

DIENSTLEISTUNGEN

Strukturerhebung im Dienstleistungsbereich
Verkehr und Lagerei 2018



2021

wissen.nutzen.

Herausgeber: Statistisches Bundesamt (Destatis)

www.destatis.de

Ihr Kontakt zu uns:

www.destatis.de/kontakt

Zentraler Auskunftsdienst:

Tel.: +49 (0) 611 / 75 24 05

Erscheinungsfolge: jährlich

Erschienen am 22. Januar 2021

Artikelnummer: 5474104-18700-4 [PDF]



© Statistisches Bundesamt (Destatis), 2021

Vervielfältigung und Verbreitung, auch auszugsweise, mit Quellenangabe gestattet.

Inhalt

Hinweise	4
Methodik der Erhebung	5
Spektrum der dargestellten Wirtschaftsbereiche	7

Ergebnisse

1 Anzahl der Rechtlichen Einheiten beziehungsweise Einrichtungen	8
2 Tätige Personen (Stichtag: 30. September)	9
3 Gesamtumsatz	10
4 Aufwendungen	11
5 Differenzierung nach Beschäftigtengrößenklassen	12
6 Veränderungen gegenüber dem Vorjahr	13
7 Ausgewählte Merkmale	15

Tabellenteil

Tabelle 1 Verkehr und Lagerei insgesamt 2018 (WZ H)	
Übersicht über die erfassten Merkmale	16
Tabelle 2 Verkehr und Lagerei insgesamt 2018 (WZ H)	
Differenzierung nach Beschäftigtengrößenklassen	18
Tabelle 3 Landverkehr und Transport in Rohrfernleitungen 2018 (WZ 49)	
Übersicht über die erfassten Merkmale	19
Tabelle 4 Schifffahrt 2018 (WZ 50)	
Übersicht über die erfassten Merkmale	21
Tabelle 5 Luftfahrt 2018 (WZ 51)	
Übersicht über die erfassten Merkmale	23
Tabelle 6 Lagerei 2018 (WZ 52.1)	
Übersicht über die erfassten Merkmale	25
Tabelle 7 Erbringung von sonstigen Dienstleistungen für den Verkehr 2018 (WZ 52.2)	
Übersicht über die erfassten Merkmale	27
Tabelle 8 Post-, Kurier- und Expressdienste 2018 (WZ 53)	
Übersicht über die erfassten Merkmale	29

Keine Statistik ohne Gesetz

So lautet vereinfacht das Prinzip der Gesetzmäßigkeit – eines von drei Grundprinzipien, die das System der amtlichen Statistik in Deutschland prägen. Für die statistische Praxis bedeutet dies, dass Rechtsnormen der Europäischen Union, des Bundes oder eines Landes alle wesentlichen Parameter einer Erhebung vorschreiben, insbesondere Merkmale, Berichtskreis und Periodizität.

Geheimhaltung

Wenn Einzelangaben nicht gemacht werden können, um die statistische Geheimhaltung zu wahren, ist dies ausdrücklich gekennzeichnet. Die Einzelangaben sind aber in den Zwischen- und Endsummen enthalten.

Auf- und Ausgliederung bei Summen

Die Bezeichnung „davon“ in einer Tabelle gibt an, dass die vorstehende Summe vollständig in Unterpositionen aufgliedert ist. Zählt man diese Unterpositionen zusammen, addieren sie sich zu der Summe.

Die Bezeichnung „darunter“ hingegen gibt an, dass nur Teilpositionen der Summe aufgelistet sind (Ausgliederung). Diese addieren sich nicht vollständig zur Summe.

Werden Merkmale angeführt, die nicht summierbar sind, ist dies durch die Bezeichnung „und zwar“ gekennzeichnet.

Auf die Bezeichnungen „davon“ und „darunter“ wurde verzichtet, wenn unmissverständlich aus dem Zusammenhang hervorgeht, ob es sich um eine Auf- beziehungsweise Ausgliederung handelt.

Auf- und Abrundungen

Generell ist in den Tabellen und Grafiken – ohne Rücksicht auf die Endsumme – auf- beziehungsweise abgerundet worden. Dadurch können sich bei der Summierung von Einzelangaben geringfügige Abweichungen in der Endsumme ergeben.

Abkürzungen

Tsd.	=	Tausend
Mrd.	=	Milliarde
EUR	=	Euro
%	=	Prozent

Zeichenerklärung

.	=	Zahlenwert unbekannt oder geheim zu halten
–	=	nichts vorhanden

Methodik der Erhebung

Die Strukturerhebung im Dienstleistungsbereich wird auf Grund von Datenanforderungen der Europäischen Union, basierend auf der europäischen Strukturverordnung, durchgeführt. Ergänzende Rechtsgrundlagen für diese Erhebung sind in Deutschland das Dienstleistungsstatistikgesetz vom 19. Dezember 2000 in Verbindung mit dem Bundesstatistikgesetz in ihrer jeweils gültigen Fassung.

Das Dienstleistungsstatistikgesetz schreibt vor, dass zur Darstellung der Entwicklung im Dienstleistungsbereich und zur Erfüllung der Anforderungen der Europäischen Strukturverordnung jährlich eine dezentrale Stichprobenerhebung bei höchstens 15 % der Erhebungseinheiten durchgeführt wird. Erhebungseinheiten dieser Statistik sind Rechtliche Einheiten beziehungsweise Einrichtungen zur Ausübung einer freiberuflichen Tätigkeit, die ihren wirtschaftlichen Schwerpunkt in einem der folgenden Wirtschaftsabschnitte der Klassifikation der Wirtschaftszweige, Ausgabe 2008, haben:

- Verkehr und Lagerei (Abschnitt H),
- Information und Kommunikation (Abschnitt J),
- Grundstücks- und Wohnungswesen (Abschnitt L),
- Erbringung von freiberuflichen, wissenschaftlichen und technischen Dienstleistungen (Abschnitt M),
- Erbringung von sonstigen wirtschaftlichen Dienstleistungen (Abschnitt N),
- Reparatur von Datenverarbeitungsgeräten und Gebrauchsgütern (Abteilung S 95).

Zur Festlegung der Auswahlgesamtheit aller Erhebungseinheiten wird das bei den Statistischen Ämtern des Bundes und der Länder geführte Unternehmensregister genutzt. Das Unternehmensregister enthält unter anderem Angaben zur Identifizierung der Erhebungseinheiten, zu ihrer wirtschaftszweigsystematischen Zuordnung, zur Aufnahme beziehungsweise Einstellung ihrer wirtschaftlichen Tätigkeit sowie zu ihrer Größe.

Nach mathematisch-statistischen Methoden werden aus der Auswahlgesamtheit die auskunftspflichtigen Erhebungseinheiten mittels einer geschichteten Zufallsstichprobe gezogen. Dabei werden Schichten, die nur minimal besetzt sind, als Totalschichten erfasst, das heißt jede darin befindliche rechtliche Einheit beziehungsweise jede darin befindliche Einrichtung wird ausgewählt; gleiches gilt auch für Schichten mit umsatzstarken Erhebungseinheiten.

Aufgrund von zwei Urteilen des Bundesverwaltungsgerichts (BVerwG) wurde für das Berichtsjahr 2016 die Stichprobenmethodik überarbeitet. Die Schichtung der Auswahlgesamtheit zur Ziehung der Stichprobe erfolgt daher für das Berichtsjahr 2016 nach vier Kriterien und zwar nach:

1. Bundesländern,
2. WZ-Vierstellern (Klassen) der WZ 2008,
3. Beschäftigtengrößenklassen und
4. Umsatzgrößenklassen.

Im Vergleich zu früheren Berichtsjahren sind die Beschäftigten ein neues Hauptschichtungsmerkmal.

Für alle ausgewählten Erhebungseinheiten besteht Auskunftspflicht. Um Erhebungseinheiten mit einem Jahresumsatz von weniger als 250 000 Euro zu entlasten, werden diese nur mit einem verkürzten Merkmalskatalog befragt.

Im Ergebnis dieser Statistik werden die Strukturdaten der in den oben genannten sehr heterogenen Wirtschaftsbereichen in einem konsistenten Gesamtkonzept erhoben.

Durch eine (freie) Hochrechnung werden aus den erhobenen Angaben schließlich die im Folgenden dargestellten Ergebnisse berechnet.

Mit dem Berichtsjahr 2008 wurde der Merkmalskatalog und Erfassungsbereich der Strukturerhebung im Dienstleistungsbereich an die europäischen Anforderungen angepasst und damit ausgeweitet. Zeitgleich trat eine revidierte Wirtschaftszweigklassifikation in Kraft. Zur Entlastung der Auskunftspflichtigen (und zur Anpassung des Berichtskreises an den neuen Erfassungsbereich) wurde in den Berichtsjahren 2008, 2011, 2014 und 2016 eine neue Stichprobe gezogen.

Ab dem Berichtsjahr 2014 wurden auch Rechtliche Einheiten mit einem Gesamtumsatz von weniger als 17 500 Euro berücksichtigt. Aus diesen Gründen ist ein Zeitvergleich der Ergebnisse nur eingeschränkt möglich.

Durch das Inkrafttreten des Bilanzrichtlinien-Umsetzungsgesetz (BilRUG) im Juli 2015 werden seit dem Berichtsjahr 2016 die Merkmalsbezeichnungen „Umsatz“ und „sonstige betriebliche Erträge“ durch die Bezeichnungen „Umsatz aus betriebstypischer Geschäftstätigkeit“ und „Umsatz aus nicht betriebstypischen Nebengeschäften“ ersetzt. Zum „Umsatz aus nicht betriebstypischen Nebengeschäften“ zählen insbesondere Einnahmen aus Vermietung und Leasing sowie Lizenzeinnahmen und Kantineerlöse.

Der Gesamtumsatz ist von den Änderungen nicht betroffen.

Der Auslandsumsatz wird seit dem Berichtsjahr 2016 darüber hinaus nicht mehr als Unterposition zum „Umsatz“ beziehungsweise „Umsatz aus betriebstypischer Geschäftstätigkeit“, sondern als Unterposition zum „Gesamtumsatz“ dargestellt.

Spektrum der dargestellten Wirtschaftsbereiche

In der vorliegenden Datenzusammenstellung sind ausgewählte Ergebnisse aus der Strukturerhebung im Dienstleistungsbereich für die Rechtlichen Einheiten, deren wirtschaftlicher Schwerpunkt im Wirtschaftsabschnitt H „Verkehr und Lagerei“ liegt, zusammengefasst dargestellt.

Dieser Wirtschaftsabschnitt umfasst die Wirtschaftsabteilungen:

- Landverkehr und Transport in Rohrfernleitungen (WZ 49)
- Schifffahrt (WZ 50)
- Luftfahrt (WZ 51)
- Lagerei sowie Erbringung von sonstigen Dienstleistungen für den Verkehr (WZ 52)
 - Lagerei (WZ 52.1)
 - Erbringung von sonstigen Dienstleistungen für den Verkehr (WZ 52.2)
- Post-, Kurier- und Expressdienste (WZ 53)

Die vorliegenden Ergebnisse für den Wirtschaftsabschnitt H „Verkehr und Lagerei“ resultieren aus der Befragung von rund 20 100 Rechtliche Einheiten.

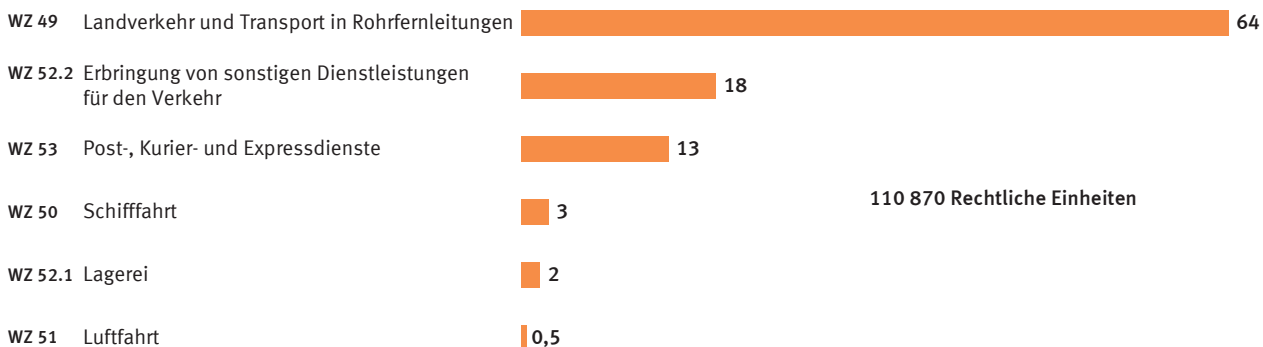
1 Anzahl der Rechtlichen Einheiten

Im Berichtsjahr waren 110 900 Rechtliche Einheiten mit einem wirtschaftlichen Schwerpunkt im Wirtschaftsabschnitt Verkehr und Lagerei tätig, darunter mehr als die Hälfte (55,2 %) mit einem Jahresumsatz von weniger als 250 000 Euro.

71 200 Rechtliche Einheiten (64,2 %) waren schwerpunktmäßig in der Wirtschaftsabteilung Landverkehr und Transport in Rohrfernleitungen tätig.

Abbildung 1

Anteil der Wirtschaftszweige an der Anzahl der Rechtlichen Einheiten 2018 in %

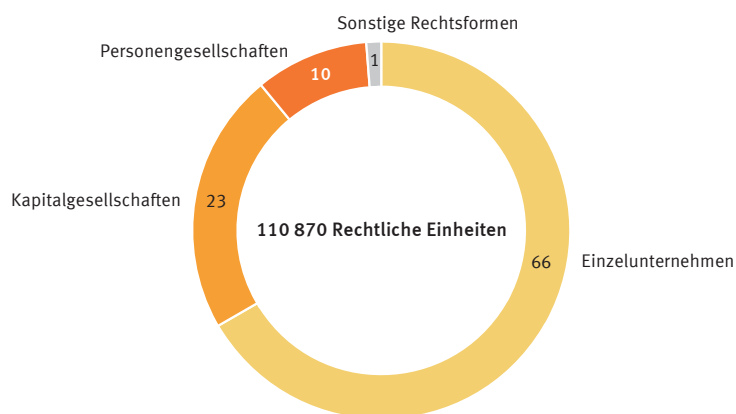


2021 - 0063

Dominiert wurde dieser Wirtschaftsabschnitt vorrangig von Einzelunternehmen. Rund zwei Drittel (65,9 %) der in diesem Wirtschaftsbereich tätigen Rechtlichen Einheiten waren Einzelunternehmen. Bei kleinen Rechtlichen Einheit, das heißt solchen mit einem Jahresumsatz von weniger als 250 000 Euro, betrug der Anteil der Einzelunternehmen sogar 86,3 %.

Abbildung 2

Anteil der Rechtsformen an der Anzahl der Rechtlichen Einheiten 2018 in %



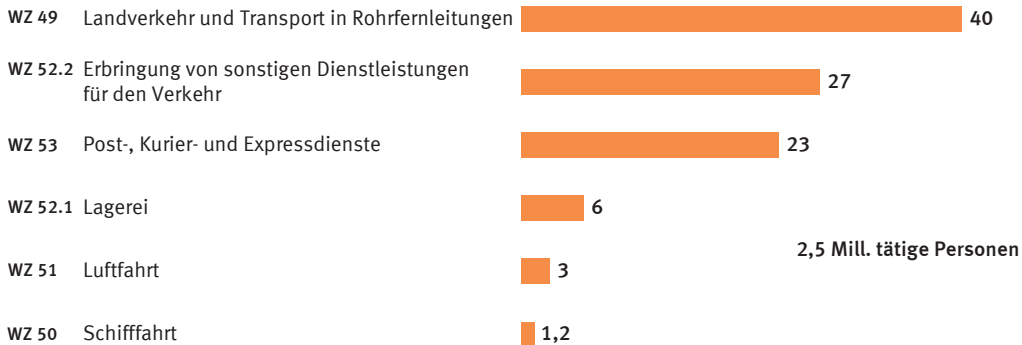
2021 - 0064

2 Tätige Personen (Stichtag: 30. September)

In diesem Wirtschaftsbereich arbeiteten rund 2,5 Millionen Personen (einschließlich der tätigen Inhaberinnen und Inhaber sowie unbezahlt mithelfenden Familienangehörigen). Damit waren durchschnittlich 23 Personen je Rechtliche Einheit beschäftigt.

Abbildung 3

Anteil der Wirtschaftszweige an der Anzahl der tätigen Personen 2018 in %



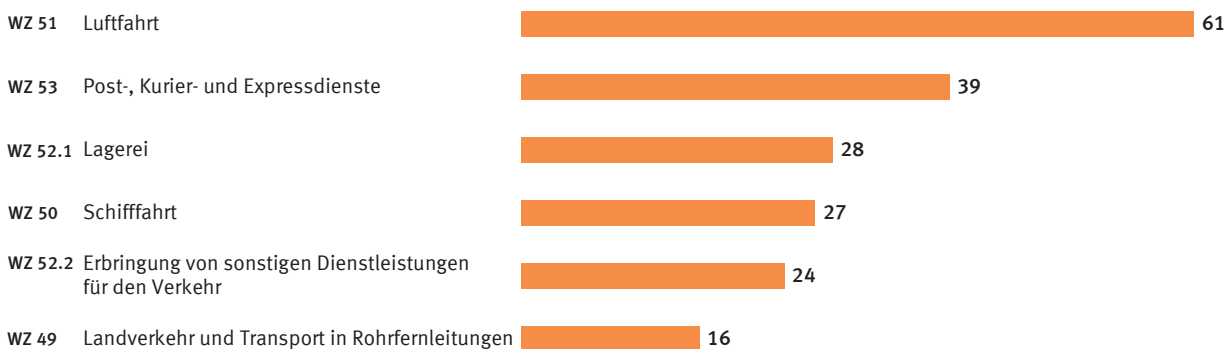
2021 - 0065

Der Anteil der abhängig Beschäftigten an den tätigen Personen insgesamt betrug 95,5 %, darunter bei den Rechtlichen Einheit der Luftfahrt (WZ 51) sogar 99,2 %.

93,5 % der im Wirtschaftsabschnitt Verkehr und Lagerei tätigen Personen arbeiteten in Rechtlichen Einheiten mit einem Jahresumsatz von 250.000 Euro und mehr. Von den abhängig Beschäftigten arbeiteten 15,5 % in Teilzeit, waren über ein Viertel (26,0 %) Frauen und gut 52 300 Auszubildende (2,3 %) hatten hier eine Lehrstelle.

Abbildung 4

Anteil der weiblichen tätigen Personen nach Wirtschaftszweigen 2018 in %



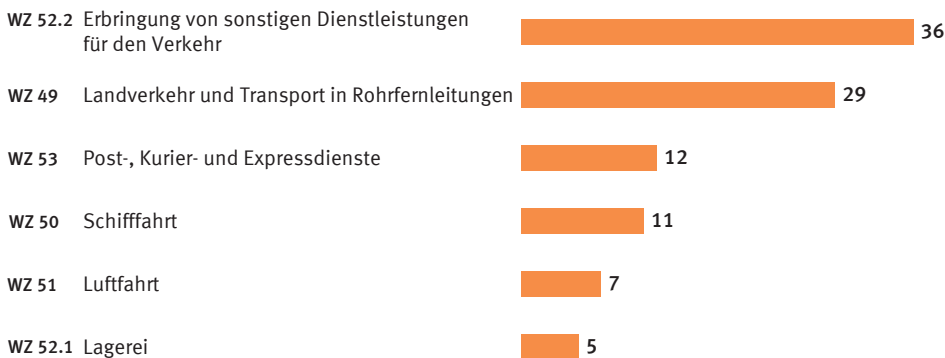
2021 - 0066

3 Gesamtumsatz

Im Berichtsjahr wurde in diesem Wirtschaftsbereich ein Gesamtumsatz (Umsatz aus betriebstypischer Geschäftstätigkeit und aus nicht betriebstypischen Nebengeschäften) von rund 351,6 Milliarden Euro erwirtschaftet. Über ein Drittel des Gesamtumsatzes (35,6 %) wurde durch die Erbringung von sonstigen Dienstleistungen für den Verkehr (WZ 52.2) realisiert.

Abbildung 5

Anteil der Wirtschaftszweige am Gesamtumsatz 2018
in %




2021 - 0067

44,8 % der Rechtlichen Einheiten beziehungsweise Einrichtungen im Bereich Verkehr und Lagerei hatten einen Jahresumsatz von 250 000 Euro und mehr. Sie realisierten mit einem Umsatz von rund 346,2 Milliarden Euro 98,5 % des Gesamtumsatzes. 14,2 % des Gesamtumsatzes (49,2 Milliarden Euro) der großen Rechtlichen Einheiten entstanden durch Auftraggeber mit Sitz im Ausland. Während diese einen durchschnittlichen Jahresumsatz von rund 7,0 Millionen Euro erwirtschafteten, betrug er bei den kleinen rechtlichen Einheiten gut 88 300 Euro.

Abbildung 6

Anteil der großen Rechtlichen Einheiten am Gesamtumsatz des Wirtschaftszweiges 2018
in %



2021 - 0068

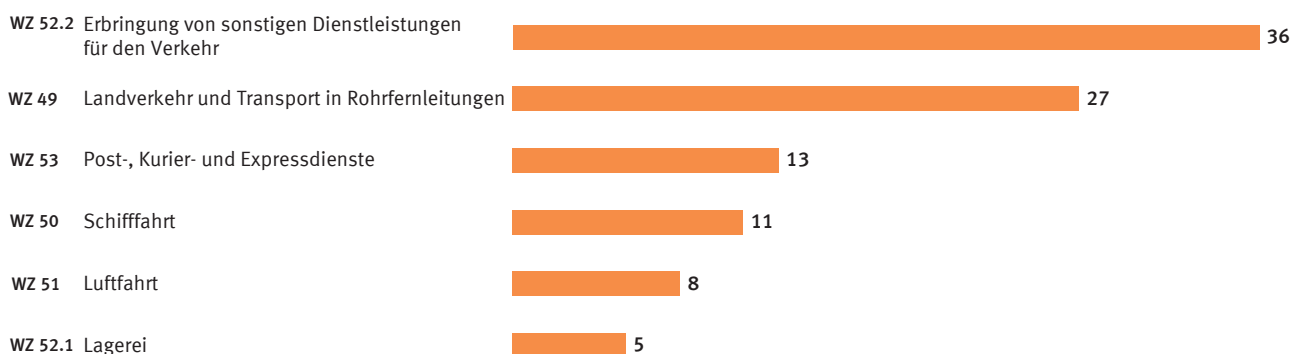
4 Aufwendungen

Die Rechtlichen Einheiten im Bereich Verkehr und Lagerei hatten im Berichtsjahr Aufwendungen in Höhe von rund 316,1 Milliarden Euro. Die höchsten Aufwendungen entfielen mit über 112,6 Milliarden Euro auf den Bereich der Erbringung von sonstigen Dienstleistungen für den Verkehr (WZ 52.2). Das Verhältnis der Aufwendungen zum Umsatz für den Abschnitt H betrug 89,9 %.

Abbildung 7

Anteil der Wirtschaftszweige an den Aufwendungen 2018

in %



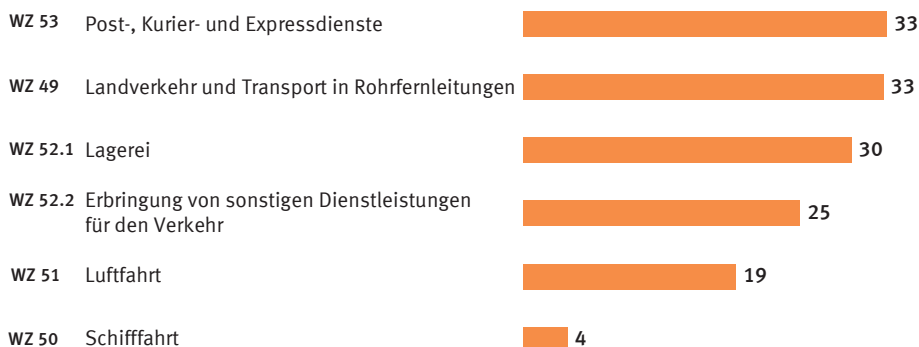
2021 - 0069

Die Aufwendungen verteilten sich im Durchschnitt zu 25,7 % auf Personal- und zu 74,4 % (235,0 Milliarden Euro) auf Materialaufwendungen einschließlich der sonstigen betrieblichen Aufwendungen. Rund 65,9 Milliarden Euro beziehungsweise 81,3 % der Personalaufwendungen wurden für Bruttoentgelte aufgewendet. Der Anteil der Sozialaufwendungen des Arbeitgebers betrug damit 18,7 %.

Abbildung 8

Anteil des Personalaufwandes an den Aufwendungen nach Wirtschaftszweigen 2018

in %



2021 - 0070

5 Differenzierung nach Beschäftigtengrößenklassen

Bei Unterteilung der Rechtlichen Einheiten im Bereich Verkehr und Lagerei nach Beschäftigtengrößenklassen zeigt sich folgendes Bild:

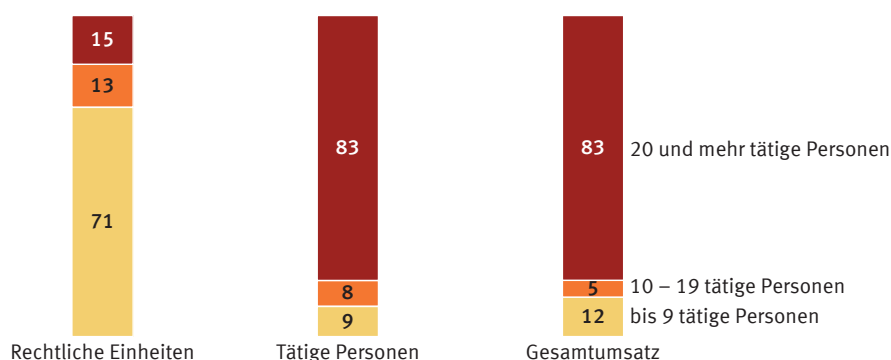
- In 71,4 % der Rechtlichen Einheiten waren bis zu neun Personen beschäftigt.
- In diesen arbeiteten aber nur 9,4 % der insgesamt in diesem Wirtschaftsbereich tätigen Personen.
- Mit 43,2 Milliarden Euro wurden 12,3 % des Gesamtumsatzes in dieser Beschäftigtengrößenklasse erwirtschaftet.

Demgegenüber beschäftigten die 15,2 % der Rechtlichen Einheiten mit 20 und mehr Beschäftigten 82,5 % der in diesem Wirtschaftsbereich tätigen Personen und erwirtschafteten 82,5 % des Gesamtumsatzes.

Abbildung 9

Differenzierung nach Beschäftigtengrößenklassen 2018

in %



2021 - 0071

6 Veränderungen gegenüber dem Vorjahr

Im Berichtsjahr stieg die Anzahl der im Wirtschaftsabschnitt Verkehr und Lagerei tätigen Rechtlichen Einheiten im Vergleich zum Vorjahr um mehr als 1 200 bzw. 1,1 %).

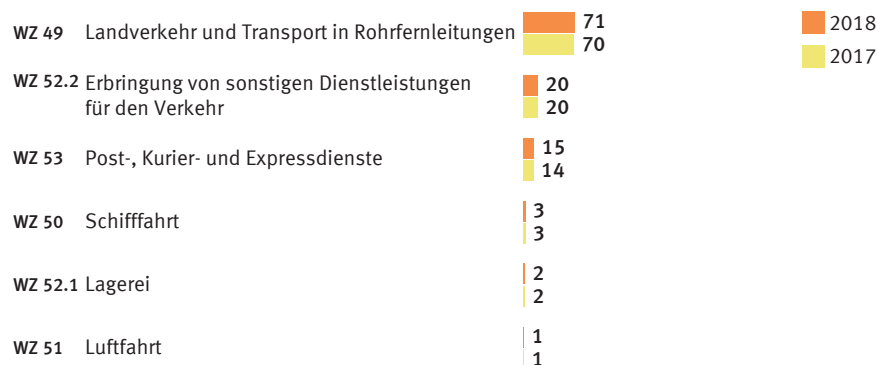
Gegenüber dem Vorjahr waren in diesem Wirtschaftsabschnitt rund 80 400 Personen (+ 3,3 %) mehr beschäftigt. In der Wirtschaftsabteilung Erbringung von sonstigen Dienstleistungen für den Verkehr (WZ 52.2) war der Zuwachs der tätigen Personen mit 28 000 Personen (+ 4,3 %) besonders stark.

Abbildung 10

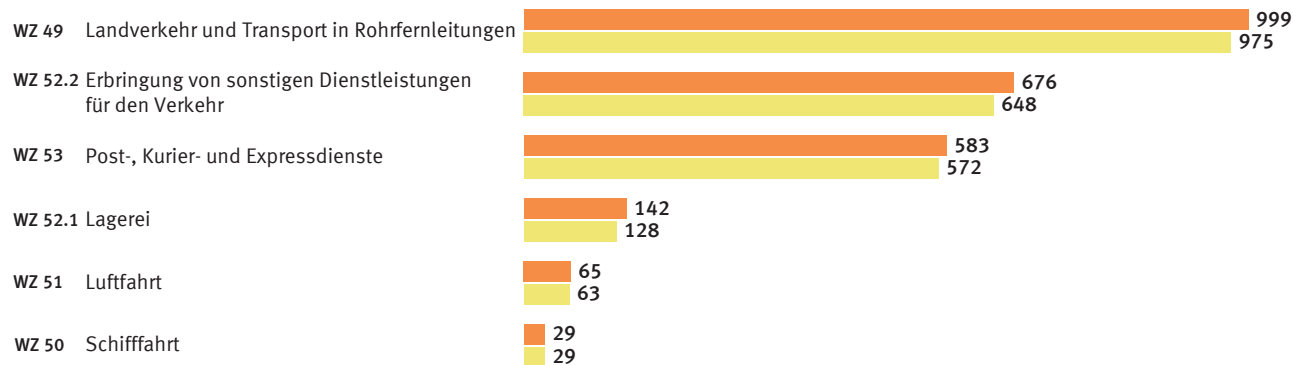
Entwicklung der Anzahl der Rechtlichen Einheiten und der tätigen Personen zum Vorjahr

Anzahl in Tausend

Rechtliche Einheiten



Tätige Personen



2021 - 0072

6 Veränderungen gegenüber dem Vorjahr

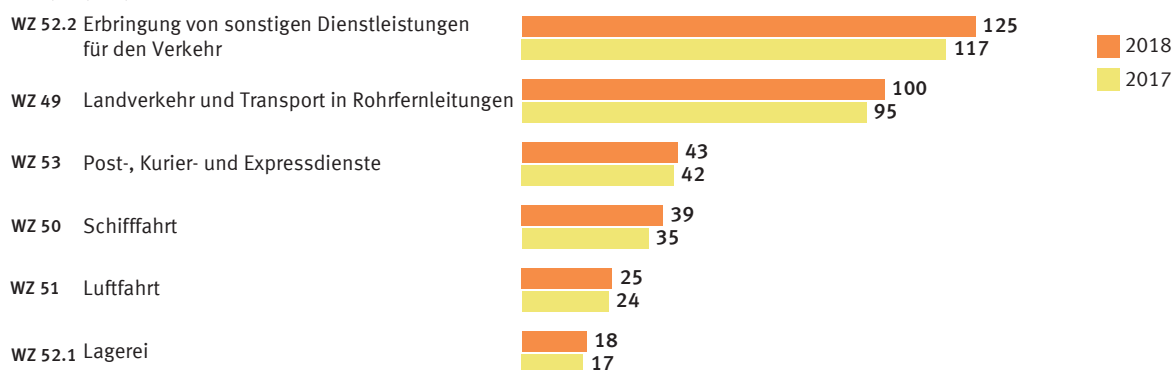
Der von den Rechtlichen Einheiten im Bereich Verkehr und Lagerei erwirtschaftete Gesamtumsatz stieg gegenüber dem Vorjahr um rund 20,9 Milliarden Euro (+ 6,3 %).

Die Aufwendungen der Rechtlichen Einheiten erhöhten sich gegenüber dem Vorjahr um 21,3 Milliarden Euro (+ 7,2 %). Beim Materialaufwand war im Vorjahresvergleich ein Anstieg von knapp 15,8 Milliarden Euro (+ 7,2 %) zu verzeichnen. Der Personalaufwand stieg im gleichen Zeitraum um 5,6 Milliarden Euro (+ 7,4 %).

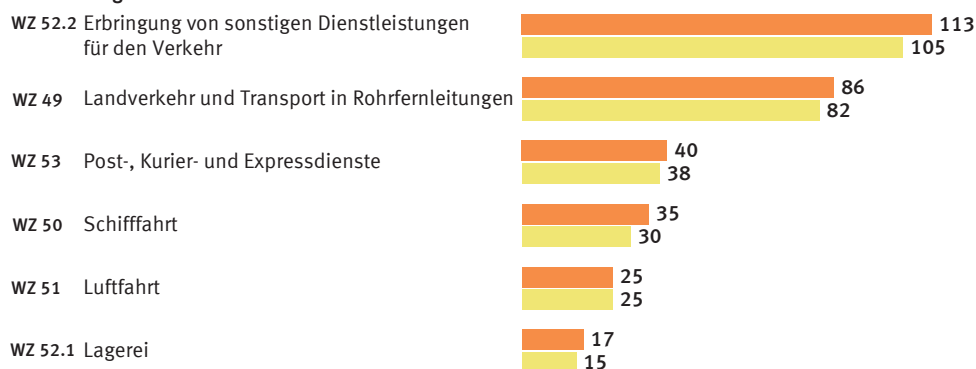
Abbildung 11

Entwicklung des Gesamtumsatzes und der Aufwendungen zum Vorjahr 2018 in Mrd. EUR

Gesamtumsatz



Aufwendungen



2021 - 0073

Weitere Ergebnisse aus der Strukturerhebung im Dienstleistungsbereich finden Sie in der Fachserie 9, Reihe 4.1 bis 4.6 sowie in den verschiedenen Fachberichten.

Übersicht der ausgewählten Merkmale 2018

	Einheit	Rechtliche Einheiten/Einrichtungen		
		insgesamt	davon mit einem Gesamtumsatz von	
			weniger als 250 000 EUR	250 000 EUR und mehr
Rechtliche Einheiten/Einrichtungen	Anzahl in Tsd.	110,9	61,2	49,7
Gesamtumsatz ¹	Mrd. EUR	351,6	5,4	346,2
Tätige Personen am 30. September	Anzahl in Tsd.	2 495,4	161,5	2 333,8
Aufwendungen	Mrd. EUR	316,1	3,3	312,7
Bruttoanlageninvestitionen	Mrd. EUR	28,7	0,6	28,1

1 Umsatz aus betriebstypischer Geschäftstätigkeit und aus nicht betriebstypischen Nebengeschäften.

Tab 1 Verkehr und Lagerei insgesamt 2018 (WZ H)

Übersicht über die erfassten Merkmale

	Einheit	Rechtliche Einheiten/Einrichtungen			
		insgesamt	davon mit einem Gesamtumsatz von		
			weniger als 250 000 EUR	250 000 EUR und mehr	
				absolut	Anteil an insgesamt in %
Rechtliche Einheiten/Einrichtungen	Anzahl	110 870	61 161	49 709	44,8
davon:					
Einzelunternehmen	Anzahl	73 064	52 765	20 299	27,8
Personengesellschaften	Anzahl	10 995	3 037	7 958	72,4
Kapitalgesellschaften	Anzahl	25 425	4 705	20 720	81,5
Sonstige Rechtsformen	Anzahl	1 387	654	732	52,8
Niederlassungen	Anzahl	123 726	61 813	61 913	50,0
Gesamtumsatz (Umsatz aus betriebstypischer Geschäfts- tätigkeit und aus nicht betriebstypischen Neben- geschäften)	1 000 EUR	351 558 006	5 398 135	346 159 871	98,5
dar. durch Auftraggeber mit Sitz im Ausland	1 000 EUR	.	.	49 175 485	.
nach Art des Geschäfts:					
betriebstypische Geschäftstätigkeit	1 000 EUR	.	.	337 276 164	.
nicht betriebstypische Nebengeschäfte	1 000 EUR	.	.	8 883 707	.
Subventionen	1 000 EUR	1 217 491	24 564	1 192 927	98,0
Tätige Personen am 30. September	Anzahl	2 495 354	161 545	2 333 810	93,5
dar. weiblich	Anzahl	.	.	603 721	.
davon:					
Tätige Inhaber/-innen sowie					
unbezahlt mithelfende Familienangehörige	Anzahl	112 144	63 705	48 438	43,2
dar. weiblich	Anzahl	.	.	9 079	.
Abhängig Beschäftigte	Anzahl	2 383 211	97 839	2 285 371	95,9
und zwar:					
weiblich	Anzahl	.	.	594 642	.
Auszubildende	Anzahl	.	.	52 319	.
in Teilzeit tätig	Anzahl	.	.	353 578	.
geringfügig Beschäftigte	Anzahl	.	.	410 650	.
Abhängig Beschäftigte umgerechnet in Vollzeiteinheiten	Anzahl	.	.	1 831 313	.
Anteil der abhängig Beschäftigten an den tätigen Personen	%	95,5	60,6	97,9	.
Anteil der weiblichen tätigen Personen an den tätigen Personen	%	.	.	25,9	.
Anteil der weiblichen Beschäftigten an den abhängig Beschäftigten	%	.	.	26,0	.
Anteil der Auszubildenden an den abhängig Beschäftigten	%	.	.	2,3	.
Anteil der in Teilzeit Beschäftigten an den abhängig Beschäftigten	%	.	.	15,5	.
Anteil der geringfügig Beschäftigten an den abhängig Beschäftigten	%	.	.	18,0	.
Aufwendungen	1 000 EUR	316 051 486	3 333 674	312 717 813	98,9
davon:					
Personalaufwand	1 000 EUR	81 067 858	1 170 627	79 897 231	98,6
davon für:					
Bruttoentgelte	1 000 EUR	65 888 424	921 166	64 967 257	98,6
Sozialaufwendungen des Arbeitgebers	1 000 EUR	15 179 434	249 461	14 929 973	98,4
davon für:					
Gesetzliche Sozialaufwendungen	1 000 EUR	.	.	12 163 762	.
Übrige Sozialaufwendungen	1 000 EUR	.	.	2 766 211	.

Tab 1 Verkehr und Lagerei insgesamt 2018 (WZ H)

Übersicht über die erfassten Merkmale

	Einheit	Rechtliche Einheiten/Einrichtungen			
		insgesamt	davon mit einem Gesamtumsatz von		
			weniger als 250 000 EUR	250 000 EUR und mehr	Anteil an insgesamt in %
				absolut	
Materialaufwand und sonstige betriebliche Aufwendungen ..	1 000 EUR	234 983 628	2 163 046	232 820 582	99,1
davon für:					
Bezogene Dienstleistungen und Waren zum Wieder-					
verkauf in unverändertem Zustand	1 000 EUR	.	.	107 028 652	.
Roh-, Hilfs- und Betriebsstoffe	1 000 EUR	.	.	27 941 201	.
Sonstige betriebliche Aufwendungen und bezogene					
Dienstleistungen, nicht zum Wiederverkauf	1 000 EUR	.	.	97 850 730	.
darunter:					
Mieten, Pachten und Leasing	1 000 EUR	14 740 830	237 053	14 503 777	98,4
Leiharbeitnehmer/-innen	1 000 EUR	.	.	3 702 106	.
Bestände					
am Anfang des Berichtsjahres	1 000 EUR	6 166 076	183 862	5 982 214	97,0
am Ende des Berichtsjahres	1 000 EUR	6 564 737	169 838	6 394 899	97,4
davon:					
Bezogene Dienstleistungen und Waren zum Wieder-					
verkauf in unverändertem Zustand					
am Anfang des Berichtsjahres	1 000 EUR	.	.	2 051 213	.
am Ende des Berichtsjahres	1 000 EUR	.	.	2 067 769	.
Roh-, Hilfs- und Betriebsstoffe					
am Anfang des Berichtsjahres	1 000 EUR	.	.	2 704 718	.
am Ende des Berichtsjahres	1 000 EUR	.	.	3 105 476	.
In Arbeit befindliche Aufträge sowie selbst erstellte					
fertige und unfertige Erzeugnisse					
am Anfang des Berichtsjahres	1 000 EUR	.	.	1 226 283	.
am Ende des Berichtsjahres	1 000 EUR	.	.	1 221 654	.
Bruttoanlageinvestitionen	1 000 EUR	28 741 727	638 680	28 103 047	97,8
davon:					
Erworbene Sachanlagen für betriebliche Zwecke	1 000 EUR	.	.	26 451 704	.
davon für:					
Betriebs- und Geschäftsausstattung sowie Anlagen					
und Maschinen	1 000 EUR	.	.	20 180 704	.
Bauten	1 000 EUR	.	.	5 890 908	.
Grundstücke	1 000 EUR	.	.	380 091	.
Selbst erstellte Sachanlagen für betriebliche Zwecke	1 000 EUR	.	.	867 680	.
Erworbene immaterielle Vermögensgegenstände	1 000 EUR	.	.	652 617	.
dar. erworbene Software	1 000 EUR	.	.	247 104	.
Selbst erstellte immaterielle Vermögensgegenstände	1 000 EUR	.	.	131 047	.
dar. selbst erstellte Software	1 000 EUR	.	.	68 992	.
Betriebliche Steuern und sonstige öffentliche Abgaben	1 000 EUR	2 430 739	146 351	2 284 389	94,0
Bruttowertschöpfung	1 000 EUR	116 758 519	3 099 279	113 659 240	97,3
Bruttobetriebsüberschuss	1 000 EUR	35 690 661	1 928 651	33 762 009	94,6

Tab 2 Verkehr und Lagerei insgesamt 2018 (WZ H)
Differenzierung nach Beschäftigtengrößenklassen

	Einheit	Rechtliche Einheiten/Einrichtungen insgesamt mit ... bis ... tätigen Personen					
		1	2 – 9	10 – 19	20 – 49	50 – 249	250 und mehr
Rechtliche Einheiten/Einrichtungen .	Anzahl	28 485	50 673	14 847	10 449	5 402	1 014
Gesamtumsatz (Umsatz aus betriebs typischer Geschäftstätigkeit und aus nicht betriebstypischen Nebengeschäften)	1 000 EUR	20 251 328	22 977 989	18 418 119	34 938 426	76 181 760	178 790 383
Tätige Personen am 30. September ..	Anzahl	28 485	207 180	200 839	317 726	533 349	1 207 775
dar. abhängig Beschäftigte	Anzahl	1 854	152 573	184 908	307 817	528 583	1 207 475
Aufwendungen	1 000 EUR	16 055 599	17 382 601	15 348 416	29 139 131	65 263 226	172 862 513
davon:							
Personalaufwand	1 000 EUR	192 614	3 487 157	4 563 848	8 608 334	16 364 130	47 851 776
Materialaufwand und sonstige betriebliche Aufwendungen	1 000 EUR	15 862 986	13 895 444	10 784 568	20 530 797	48 899 096	125 010 738
Bruttoanlageinvestitionen	1 000 EUR	1 196 051	1 490 556	1 280 767	2 190 942	3 255 581	19 327 831
Betriebliche Steuern und sonstige öffentliche Abgaben	1 000 EUR	136 149	314 124	217 093	365 211	531 683	866 478
Subventionen	1 000 EUR	6 209	35 198	51 425	81 315	265 325	778 018

Tab 3 Landverkehr und Transport in Rohrfernleitungen 2018 (WZ 49)

Übersicht über die erfassten Merkmale

	Einheit	Rechtliche Einheiten/Einrichtungen			
		insgesamt	davon mit einem Gesamtumsatz von		
			weniger als 250 000 EUR	250 000 EUR und mehr absolut	Anteil an insgesamt in %
Rechtliche Einheiten/Einrichtungen	Anzahl	71 162	42 913	28 249	39,7
davon:					
Einzelunternehmen	Anzahl	53 084	37 780	15 304	28,8
Personengesellschaften	Anzahl	6 099	2 300	3 799	62,3
Kapitalgesellschaften	Anzahl	11 317	2 507	8 810	77,8
Sonstige Rechtsformen	Anzahl	662	326	336	50,8
Niederlassungen	Anzahl	74 544	43 309	31 234	41,9
Gesamtumsatz (Umsatz aus betriebstypischer Geschäfts- tätigkeit und aus nicht betriebstypischen Neben- geschäften)	1 000 EUR	100 139 966	3 916 907	96 223 059	96,1
dar. durch Auftraggeber mit Sitz im Ausland	1 000 EUR	.	.	4 289 931	.
nach Art des Geschäfts:					
betriebstypische Geschäftstätigkeit	1 000 EUR	.	.	93 250 036	.
nicht betriebstypische Nebengeschäfte	1 000 EUR	.	.	2 973 023	.
Subventionen	1 000 EUR	853 908	21 300	832 608	97,5
Tätige Personen am 30. September	Anzahl	999 386	115 018	884 368	88,5
dar. weiblich	Anzahl	.	.	143 523	.
davon:					
Tätige Inhaber/-innen sowie					
unbezahlt mithelfende Familienangehörige	Anzahl	74 259	44 532	29 727	40,0
dar. weiblich	Anzahl	.	.	5 879	.
Abhängig Beschäftigte	Anzahl	925 127	70 487	854 640	92,4
und zwar:					
weiblich	Anzahl	.	.	137 644	.
Auszubildende	Anzahl	.	.	16 262	.
in Teilzeit tätig	Anzahl	.	.	89 892	.
geringfügig Beschäftigte	Anzahl	.	.	156 519	.
Abhängig Beschäftigte umgerechnet in Vollzeiteinheiten	Anzahl	.	.	706 216	.
Anteil der abhängig Beschäftigten an den tätigen Personen	%	92,6	61,3	96,6	.
Anteil der weiblichen tätigen Personen an den tätigen Personen	%	.	.	16,2	.
Anteil der weiblichen Beschäftigten an den abhängig Beschäftigten	%	.	.	16,1	.
Anteil der Auszubildenden an den abhängig Beschäftigten	%	.	.	1,9	.
Anteil der in Teilzeit Beschäftigten an den abhängig Beschäftigten	%	.	.	10,5	.
Anteil der geringfügig Beschäftigten an den abhängig Beschäftigten	%	.	.	18,3	.
Aufwendungen	1 000 EUR	86 451 080	2 319 792	84 131 288	97,3
davon:					
Personalaufwand	1 000 EUR	28 269 523	831 567	27 437 956	97,1
davon für:					
Bruttoentgelte	1 000 EUR	22 807 553	651 148	22 156 405	97,1
Sozialaufwendungen des Arbeitgebers	1 000 EUR	5 461 969	180 419	5 281 551	96,7
davon für:					
Gesetzliche Sozialaufwendungen	1 000 EUR	.	.	4 593 158	.
Übrige Sozialaufwendungen	1 000 EUR	.	.	688 393	.

Tab 3 Landverkehr und Transport in Rohrfernleitungen 2018 (WZ 49)

Übersicht über die erfassten Merkmale

	Einheit	Rechtliche Einheiten/Einrichtungen			
		insgesamt	davon mit einem Gesamtumsatz von		
			weniger als 250 000 EUR	250 000 EUR und mehr	
				absolut	Anteil an insgesamt in %
Materialaufwand und sonstige betriebliche Aufwendungen ..	1 000 EUR	58 181 557	1 488 225	56 693 332	97,4
davon für:					
Bezogene Dienstleistungen und Waren zum Wieder-					
verkauf in unverändertem Zustand	1 000 EUR	.	.	19 664 943	.
Roh-, Hilfs- und Betriebsstoffe	1 000 EUR	.	.	10 902 231	.
Sonstige betriebliche Aufwendungen und bezogene					
Dienstleistungen, nicht zum Wiederverkauf	1 000 EUR	.	.	26 126 158	.
darunter:					
Mieten, Pachten und Leasing	1 000 EUR	4 019 466	147 505	3 871 961	96,3
Leiharbeitnehmer/-innen	1 000 EUR	.	.	422 999	.
Bestände					
am Anfang des Berichtsjahres	1 000 EUR	2 132 281	144 970	1 987 311	93,2
am Ende des Berichtsjahres	1 000 EUR	2 390 024	130 465	2 259 559	94,5
davon:					
Bezogene Dienstleistungen und Waren zum Wieder-					
verkauf in unverändertem Zustand					
am Anfang des Berichtsjahres	1 000 EUR	.	.	508 113	.
am Ende des Berichtsjahres	1 000 EUR	.	.	576 160	.
Roh-, Hilfs- und Betriebsstoffe					
am Anfang des Berichtsjahres	1 000 EUR	.	.	1 121 789	.
am Ende des Berichtsjahres	1 000 EUR	.	.	1 282 646	.
In Arbeit befindliche Aufträge sowie selbst erstellte					
fertige und unfertige Erzeugnisse					
am Anfang des Berichtsjahres	1 000 EUR	.	.	357 409	.
am Ende des Berichtsjahres	1 000 EUR	.	.	400 753	.
Bruttoanlageinvestitionen	1 000 EUR	11 424 455	434 886	10 989 570	96,2
davon:					
Erworbene Sachanlagen für betriebliche Zwecke	1 000 EUR	.	.	9 928 538	.
davon für:					
Betriebs- und Geschäftsausstattung sowie Anlagen					
und Maschinen	1 000 EUR	.	.	9 350 829	.
Bauten	1 000 EUR	.	.	445 442	.
Grundstücke	1 000 EUR	.	.	132 267	.
Selbst erstellte Sachanlagen für betriebliche Zwecke	1 000 EUR	.	.	761 808	.
Erworbene immaterielle Vermögensgegenstände	1 000 EUR	.	.	243 741	.
dar. erworbene Software	1 000 EUR	.	.	68 438	.
Selbst erstellte immaterielle Vermögensgegenstände	1 000 EUR	.	.	55 483	.
dar. selbst erstellte Software	1 000 EUR	.	.	4 244	.
Betriebliche Steuern und sonstige öffentliche Abgaben	1 000 EUR	900 716	110 878	789 838	87,7
Bruttowertschöpfung	1 000 EUR	42 986 634	2 324 599	40 662 036	94,6
Bruttobetriebsüberschuss	1 000 EUR	14 717 111	1 493 032	13 224 079	89,9

Tab 4 Schifffahrt 2018 (WZ 50)

Übersicht über die erfassten Merkmale

	Einheit	Rechtliche Einheiten/Einrichtungen			
		insgesamt	davon mit einem Gesamtumsatz von		
			weniger als 250 000 EUR	250 000 EUR und mehr	
				absolut	Anteil an insgesamt in %
Rechtliche Einheiten/Einrichtungen	Anzahl	2 761	472	2 289	82,9
davon:					
Einzelunternehmen	Anzahl	673	278	396	58,8
Personengesellschaften	Anzahl	1 608	124	1 484	92,3
Kapitalgesellschaften	Anzahl	428	61	367	85,7
Sonstige Rechtsformen	Anzahl	51	9	42	82,3
Niederlassungen	Anzahl	2 830	472	2 357	83,3
Gesamtumsatz (Umsatz aus betriebstypischer Geschäfts- tätigkeit und aus nicht betriebstypischen Neben- geschäften)	1 000 EUR	39 084 752	45 079	39 039 673	99,9
dar. durch Auftraggeber mit Sitz im Ausland	1 000 EUR	.	.	23 607 455	.
nach Art des Geschäfts:					
betriebstypische Geschäftstätigkeit	1 000 EUR	.	.	38 699 514	.
nicht betriebstypische Nebengeschäfte	1 000 EUR	.	.	340 158	.
Subventionen	1 000 EUR	48 433	136	48 296	99,7
Tätige Personen am 30. September	Anzahl	29 344	1 264	28 079	95,7
dar. weiblich	Anzahl	.	.	7 506	.
davon:					
Tätige Inhaber/-innen sowie					
unbezahlt mithelfende Familienangehörige	Anzahl	2 651	537	2 114	79,7
dar. weiblich	Anzahl	.	.	202	.
Abhängig Beschäftigte	Anzahl	26 693	727	25 966	97,3
und zwar:					
weiblich	Anzahl	.	.	7 305	.
Auszubildende	Anzahl	.	.	922	.
in Teilzeit tätig	Anzahl	.	.	2 127	.
geringfügig Beschäftigte	Anzahl	.	.	2 455	.
Abhängig Beschäftigte umgerechnet in Vollzeiteinheiten	Anzahl	.	.	23 340	.
Anteil der abhängig Beschäftigten an den tätigen Personen	%	91,0	57,5	92,5	.
Anteil der weiblichen tätigen Personen an den tätigen Personen	%	.	.	26,7	.
Anteil der weiblichen Beschäftigten an den abhängig Beschäftigten	%	.	.	28,1	.
Anteil der Auszubildenden an den abhängig Beschäftigten	%	.	.	3,6	.
Anteil der in Teilzeit Beschäftigten an den abhängig Beschäftigten	%	.	.	8,2	.
Anteil der geringfügig Beschäftigten an den abhängig Beschäftigten	%	.	.	9,5	.
Aufwendungen	1 000 EUR	34 696 954	31 256	34 665 698	99,9
davon:					
Personalaufwand	1 000 EUR	1 385 640	10 402	1 375 238	99,2
davon für:					
Bruttoentgelte	1 000 EUR	1 165 185	8 388	1 156 797	99,3
Sozialaufwendungen des Arbeitgebers	1 000 EUR	220 455	2 014	218 441	99,1
davon für:					
Gesetzliche Sozialaufwendungen	1 000 EUR	.	.	200 084	.
Übrige Sozialaufwendungen	1 000 EUR	.	.	18 357	.

Tab 4 Schifffahrt 2018 (WZ 50)

Übersicht über die erfassten Merkmale

	Einheit	Rechtliche Einheiten/Einrichtungen			
		insgesamt	davon mit einem Gesamtumsatz von		
			weniger als 250 000 EUR	250 000 EUR und mehr	
				absolut	Anteil an insgesamt in %
Materialaufwand und sonstige betriebliche Aufwendungen ..	1 000 EUR	33 311 314	20 854	33 290 460	99,9
davon für:					
Bezogene Dienstleistungen und Waren zum Wieder-					
verkauf in unverändertem Zustand	1 000 EUR	.	.	18 102 740	.
Roh-, Hilfs- und Betriebsstoffe	1 000 EUR	.	.	5 700 310	.
Sonstige betriebliche Aufwendungen und bezogene					
Dienstleistungen, nicht zum Wiederverkauf	1 000 EUR	.	.	9 487 410	.
darunter:					
Mieten, Pachten und Leasing	1 000 EUR	2 345 626	1 562	2 344 064	99,9
Leiharbeitnehmer/-innen	1 000 EUR	.	.	412 585	.
Bestände					
am Anfang des Berichtsjahres	1 000 EUR	1 143 169	1 925	1 141 245	99,8
am Ende des Berichtsjahres	1 000 EUR	1 193 046	2 254	1 190 792	99,8
davon:					
Bezogene Dienstleistungen und Waren zum Wieder-					
verkauf in unverändertem Zustand					
am Anfang des Berichtsjahres	1 000 EUR	.	.	134 379	.
am Ende des Berichtsjahres	1 000 EUR	.	.	116 680	.
Roh-, Hilfs- und Betriebsstoffe					
am Anfang des Berichtsjahres	1 000 EUR	.	.	647 921	.
am Ende des Berichtsjahres	1 000 EUR	.	.	702 213	.
In Arbeit befindliche Aufträge sowie selbst erstellte					
fertige und unfertige Erzeugnisse					
am Anfang des Berichtsjahres	1 000 EUR	.	.	358 944	.
am Ende des Berichtsjahres	1 000 EUR	.	.	371 898	.
Bruttoanlageinvestitionen	1 000 EUR	1 760 010	37 526	1 722 484	97,9
davon:					
Erworbene Sachanlagen für betriebliche Zwecke	1 000 EUR	.	.	1 695 692	.
davon für:					
Betriebs- und Geschäftsausstattung sowie Anlagen					
und Maschinen	1 000 EUR	.	.	1 679 225	.
Bauten	1 000 EUR	.	.	13 780	.
Grundstücke	1 000 EUR	.	.	2 687	.
Selbst erstellte Sachanlagen für betriebliche Zwecke	1 000 EUR	.	.	4 367	.
Erworbene immaterielle Vermögensgegenstände	1 000 EUR	.	.	22 205	.
dar. erworbene Software	1 000 EUR	.	.	18 265	.
Selbst erstellte immaterielle Vermögensgegenstände	1 000 EUR	.	.	220	.
dar. selbst erstellte Software	1 000 EUR	.	.	170	.
Betriebliche Steuern und sonstige öffentliche Abgaben	1 000 EUR	91 763	1 091	90 672	98,8
Bruttowertschöpfung	1 000 EUR	5 784 571	23 600	5 760 971	99,6
Bruttobetriebsüberschuss	1 000 EUR	4 398 932	13 198	4 385 734	99,7

Tab 5 Luftfahrt 2018 (WZ 51)

Übersicht über die erfassten Merkmale

	Einheit	Rechtliche Einheiten/Einrichtungen			
		insgesamt	davon mit einem Gesamtumsatz von		
			weniger als 250 000 EUR	250 000 EUR und mehr	
				absolut	Anteil an insgesamt in %
Rechtliche Einheiten/Einrichtungen	Anzahl	568	299	269	47,4
davon:					
Einzelunternehmen	Anzahl	206	197	8	4,1
Personengesellschaften	Anzahl	54	38	16	29,2
Kapitalgesellschaften	Anzahl	278	61	217	78,1
Sonstige Rechtsformen	Anzahl	31	2	28	92,1
Niederlassungen	Anzahl	740	305	435	58,8
Gesamtumsatz (Umsatz aus betriebstypischer Geschäfts- tätigkeit und aus nicht betriebstypischen Neben- geschäften)	1 000 EUR	25 485 634	17 977	25 467 656	99,9
dar. durch Auftraggeber mit Sitz im Ausland	1 000 EUR	.	.	2 776 468	.
nach Art des Geschäfts:					
betriebstypische Geschäftstätigkeit	1 000 EUR	.	.	23 932 558	.
nicht betriebstypische Nebengeschäfte	1 000 EUR	.	.	1 535 098	.
Subventionen	1 000 EUR	26	0	26	98,5
Tätige Personen am 30. September	Anzahl	65 101	560	64 540	99,1
dar. weiblich	Anzahl	.	.	39 463	.
davon:					
Tätige Inhaber/-innen sowie					
unbezahlt mithelfende Familienangehörige	Anzahl	502	350	151	30,1
dar. weiblich	Anzahl	.	.	17	.
Abhängig Beschäftigte	Anzahl	64 599	210	64 389	99,7
und zwar:					
weiblich	Anzahl	.	.	39 446	.
Auszubildende	Anzahl	.	.	240	.
in Teilzeit tätig	Anzahl	.	.	25 650	.
geringfügig Beschäftigte	Anzahl	.	.	327	.
Abhängig Beschäftigte umgerechnet in Vollzeiteinheiten	Anzahl	.	.	54 015	.
Anteil der abhängig Beschäftigten an den tätigen Personen	%	99,2	37,4	99,8	.
Anteil der weiblichen tätigen Personen an den tätigen Personen	%	.	.	61,1	.
Anteil der weiblichen Beschäftigten an den abhängig Beschäftigten	%	.	.	61,3	.
Anteil der Auszubildenden an den abhängig Beschäftigten	%	.	.	0,4	.
Anteil der in Teilzeit Beschäftigten an den abhängig Beschäftigten	%	.	.	39,8	.
Anteil der geringfügig Beschäftigten an den abhängig Beschäftigten	%	.	.	0,5	.
Aufwendungen	1 000 EUR	25 207 370	18 406	25 188 965	99,9
davon:					
Personalaufwand	1 000 EUR	4 870 369	3 884	4 866 486	99,9
davon für:					
Bruttoentgelte	1 000 EUR	4 176 588	3 253	4 173 335	99,9
Sozialaufwendungen des Arbeitgebers	1 000 EUR	693 781	631	693 150	99,9
davon für:					
Gesetzliche Sozialaufwendungen	1 000 EUR	.	.	567 502	.
Übrige Sozialaufwendungen	1 000 EUR	.	.	125 648	.

Tab 5 Luftfahrt 2018 (WZ 51)

Übersicht über die erfassten Merkmale

	Einheit	Rechtliche Einheiten/Einrichtungen			
		insgesamt	davon mit einem Gesamtumsatz von		
			weniger als 250 000 EUR	250 000 EUR und mehr	
				absolut	Anteil an insgesamt in %
Materialaufwand und sonstige betriebliche Aufwendungen ..	1 000 EUR	20 337 001	14 522	20 322 479	99,9
davon für:					
Bezogene Dienstleistungen und Waren zum Wieder-					
verkauf in unverändertem Zustand	1 000 EUR	.	.	3 632 780	.
Roh-, Hilfs- und Betriebsstoffe	1 000 EUR	.	.	4 994 374	.
Sonstige betriebliche Aufwendungen und bezogene					
Dienstleistungen, nicht zum Wiederverkauf	1 000 EUR	.	.	11 695 325	.
darunter:					
Mieten, Pachten und Leasing	1 000 EUR	1 378 129	1 225	1 376 903	99,9
Leiharbeitnehmer/-innen	1 000 EUR	.	.	55 077	.
Bestände					
am Anfang des Berichtsjahres	1 000 EUR	169 975	2 459	167 516	98,6
am Ende des Berichtsjahres	1 000 EUR	219 097	2 608	216 488	98,8
davon:					
Bezogene Dienstleistungen und Waren zum Wieder-					
verkauf in unverändertem Zustand					
am Anfang des Berichtsjahres	1 000 EUR	.	.	35 555	.
am Ende des Berichtsjahres	1 000 EUR	.	.	46 606	.
Roh-, Hilfs- und Betriebsstoffe					
am Anfang des Berichtsjahres	1 000 EUR	.	.	116 792	.
am Ende des Berichtsjahres	1 000 EUR	.	.	151 410	.
In Arbeit befindliche Aufträge sowie selbst erstellte					
fertige und unfertige Erzeugnisse					
am Anfang des Berichtsjahres	1 000 EUR	.	.	15 169	.
am Ende des Berichtsjahres	1 000 EUR	.	.	18 472	.
Bruttoanlageinvestitionen	1 000 EUR	1 688 606	5 428	1 683 178	99,7
davon:					
Erworbene Sachanlagen für betriebliche Zwecke	1 000 EUR	.	.	1 624 463	.
davon für:					
Betriebs- und Geschäftsausstattung sowie Anlagen					
und Maschinen	1 000 EUR	.	.	1 603 582	.
Bauten	1 000 EUR	.	.	20 865	.
Grundstücke	1 000 EUR	.	.	16	.
Selbst erstellte Sachanlagen für betriebliche Zwecke	1 000 EUR	.	.	1 821	.
Erworbene immaterielle Vermögensgegenstände	1 000 EUR	.	.	54 247	.
dar. erworbene Software	1 000 EUR	.	.	21 919	.
Selbst erstellte immaterielle Vermögensgegenstände	1 000 EUR	.	.	2 647	.
dar. selbst erstellte Software	1 000 EUR	.	.	14	.
Betriebliche Steuern und sonstige öffentliche Abgaben	1 000 EUR	219 350	385	218 965	99,8
Bruttowertschöpfung	1 000 EUR	4 982 899	3 220	4 979 679	99,9
Bruttobetriebsüberschuss	1 000 EUR	112 529	X	113 193	100,6

Tab 6 Lagerei 2018 (WZ 52.1)

Übersicht über die erfassten Merkmale

	Einheit	Rechtliche Einheiten/Einrichtungen			
		insgesamt	davon mit einem Gesamtumsatz von		
			weniger als 250 000 EUR	250 000 EUR und mehr	
				absolut	Anteil an insgesamt in %
Rechtliche Einheiten/Einrichtungen	Anzahl	1 887	349	1 537	81,5
davon:					
Einzelunternehmen	Anzahl	299	149	150	50,2
Personengesellschaften	Anzahl	308	50	258	83,8
Kapitalgesellschaften	Anzahl	1 259	148	1 111	88,2
Sonstige Rechtsformen	Anzahl	21	2	19	89,8
Niederlassungen	Anzahl	2 884	373	2 511	87,1
Gesamtumsatz (Umsatz aus betriebstypischer Geschäfts- tätigkeit und aus nicht betriebstypischen Neben- geschäften)	1 000 EUR	18 304 593	35 023	18 269 570	99,8
dar. durch Auftraggeber mit Sitz im Ausland	1 000 EUR	.	.	1 694 360	.
nach Art des Geschäfts:					
betriebstypische Geschäftstätigkeit	1 000 EUR	.	.	18 001 875	.
nicht betriebstypische Nebengeschäfte	1 000 EUR	.	.	267 695	.
Subventionen	1 000 EUR	4 480	–	4 480	100,0
Tätige Personen am 30. September	Anzahl	142 407	1 501	140 906	98,9
dar. weiblich	Anzahl	.	.	39 846	.
davon:					
Tätige Inhaber/-innen sowie					
unbezahlt mithelfende Familienangehörige	Anzahl	1 398	424	974	69,7
dar. weiblich	Anzahl	.	.	339	.
Abhängig Beschäftigte	Anzahl	141 010	1 077	139 932	99,2
und zwar:					
weiblich	Anzahl	.	.	39 507	.
Auszubildende	Anzahl	.	.	2 627	.
in Teilzeit tätig	Anzahl	.	.	19 236	.
geringfügig Beschäftigte	Anzahl	.	.	9 055	.
Abhängig Beschäftigte umgerechnet in Vollzeiteinheiten	Anzahl	.	.	125 567	.
Anteil der abhängig Beschäftigten an den tätigen Personen	%	99,0	71,8	99,3	.
Anteil der weiblichen tätigen Personen an den tätigen Personen	%	.	.	28,3	.
Anteil der weiblichen Beschäftigten an den abhängig Beschäftigten	%	.	.	28,2	.
Anteil der Auszubildenden an den abhängig Beschäftigten	%	.	.	1,9	.
Anteil der in Teilzeit Beschäftigten an den abhängig Beschäftigten	%	.	.	13,7	.
Anteil der geringfügig Beschäftigten an den abhängig Beschäftigten	%	.	.	6,5	.
Aufwendungen	1 000 EUR	16 970 035	57 835	16 912 199	99,7
davon:					
Personalaufwand	1 000 EUR	5 054 812	24 419	5 030 394	99,5
davon für:					
Bruttoentgelte	1 000 EUR	4 182 805	20 129	4 162 676	99,5
Sozialaufwendungen des Arbeitgebers	1 000 EUR	872 007	4 290	867 717	99,5
davon für:					
Gesetzliche Sozialaufwendungen	1 000 EUR	.	.	786 692	.
Übrige Sozialaufwendungen	1 000 EUR	.	.	81 026	.

Tab 6 Lagerei 2018 (WZ 52.1)

Übersicht über die erfassten Merkmale

	Einheit	Rechtliche Einheiten/Einrichtungen			
		insgesamt	davon mit einem Gesamtumsatz von		
			weniger als 250 000 EUR	250 000 EUR und mehr	Anteil an insgesamt in %
				absolut	
Materialaufwand und sonstige betriebliche Aufwendungen ..	1 000 EUR	11 915 222	33 417	11 881 806	99,7
davon für:					
Bezogene Dienstleistungen und Waren zum Wieder-					
verkauf in unverändertem Zustand	1 000 EUR	.	.	5 214 990	.
Roh-, Hilfs- und Betriebsstoffe	1 000 EUR	.	.	869 533	.
Sonstige betriebliche Aufwendungen und bezogene					
Dienstleistungen, nicht zum Wiederverkauf	1 000 EUR	.	.	5 797 282	.
darunter:					
Mieten, Pachten und Leasing	1 000 EUR	1 335 447	11 609	1 323 839	99,1
Leiharbeitnehmer/-innen	1 000 EUR	.	.	792 963	.
Bestände					
am Anfang des Berichtsjahres	1 000 EUR	586 500	878	585 622	99,9
am Ende des Berichtsjahres	1 000 EUR	670 597	382	670 214	99,9
davon:					
Bezogene Dienstleistungen und Waren zum Wieder-					
verkauf in unverändertem Zustand					
am Anfang des Berichtsjahres	1 000 EUR	.	.	464 382	.
am Ende des Berichtsjahres	1 000 EUR	.	.	552 199	.
Roh-, Hilfs- und Betriebsstoffe					
am Anfang des Berichtsjahres	1 000 EUR	.	.	98 605	.
am Ende des Berichtsjahres	1 000 EUR	.	.	96 936	.
In Arbeit befindliche Aufträge sowie selbst erstellte					
fertige und unfertige Erzeugnisse					
am Anfang des Berichtsjahres	1 000 EUR	.	.	22 635	.
am Ende des Berichtsjahres	1 000 EUR	.	.	21 080	.
Bruttoanlageinvestitionen	1 000 EUR	661 010	11 618	649 393	98,2
davon:					
Erworbene Sachanlagen für betriebliche Zwecke	1 000 EUR	.	.	586 939	.
davon für:					
Betriebs- und Geschäftsausstattung sowie Anlagen					
und Maschinen	1 000 EUR	.	.	462 809	.
Bauten	1 000 EUR	.	.	107 518	.
Grundstücke	1 000 EUR	.	.	16 612	.
Selbst erstellte Sachanlagen für betriebliche Zwecke	1 000 EUR	.	.	16 464	.
Erworbene immaterielle Vermögensgegenstände	1 000 EUR	.	.	43 504	.
dar. erworbene Software	1 000 EUR	.	.	24 163	.
Selbst erstellte immaterielle Vermögensgegenstände	1 000 EUR	.	.	2 487	.
dar. selbst erstellte Software	1 000 EUR	.	.	2 328	.
Betriebliche Steuern und sonstige öffentliche Abgaben	1 000 EUR	111 065	1 576	109 489	98,6
Bruttowertschöpfung	1 000 EUR	6 385 834	X	6 386 299	100,0
Bruttobetriebsüberschuss	1 000 EUR	1 331 022	X	1 355 906	101,9

Tab 7 Erbringung von sonstigen Dienstleistungen für den Verkehr 2018 (WZ 52.2)

Übersicht über die erfassten Merkmale

	Einheit	Rechtliche Einheiten/Einrichtungen			
		insgesamt	davon mit einem Gesamtumsatz von		
			weniger als 250 000 EUR	250 000 EUR und mehr	
				absolut	Anteil an insgesamt in %
Rechtliche Einheiten/Einrichtungen	Anzahl	19 654	6 392	13 262	67,5
davon:					
Einzelunternehmen	Anzahl	6 900	4 387	2 513	36,4
Personengesellschaften	Anzahl	2 369	370	1 998	84,4
Kapitalgesellschaften	Anzahl	9 929	1 464	8 465	85,3
Sonstige Rechtsformen	Anzahl	455	170	285	62,7
Niederlassungen	Anzahl	26 421	6 532	19 888	75,3
Gesamtumsatz (Umsatz aus betriebstypischer Geschäfts- tätigkeit und aus nicht betriebstypischen Neben- geschäften)	1 000 EUR	125 319 403	610 146	124 709 257	99,5
dar. durch Auftraggeber mit Sitz im Ausland	1 000 EUR	.	.	15 844 802	.
nach Art des Geschäfts:					
betriebstypische Geschäftstätigkeit	1 000 EUR	.	.	121 758 871	.
nicht betriebstypische Nebengeschäfte	1 000 EUR	.	.	2 950 386	.
Subventionen	1 000 EUR	308 992	2 839	306 153	99,1
Tätige Personen am 30. September	Anzahl	676 106	14 627	661 479	97,8
dar. weiblich	Anzahl	.	.	157 809	.
davon:					
Tätige Inhaber/-innen sowie					
unbezahlt mithelfende Familienangehörige	Anzahl	18 931	6 784	12 147	64,2
dar. weiblich	Anzahl	.	.	1 830	.
Abhängig Beschäftigte	Anzahl	657 175	7 843	649 332	98,8
und zwar:					
weiblich	Anzahl	.	.	155 979	.
Auszubildende	Anzahl	.	.	27 360	.
in Teilzeit tätig	Anzahl	.	.	77 808	.
geringfügig Beschäftigte	Anzahl	.	.	50 370	.
Abhängig Beschäftigte umgerechnet in Vollzeiteinheiten	Anzahl	.	.	584 955	.
Anteil der abhängig Beschäftigten an den tätigen Personen	%	97,2	53,6	98,2	.
Anteil der weiblichen tätigen Personen an den tätigen Personen	%	.	.	23,9	.
Anteil der weiblichen Beschäftigten an den abhängig Beschäftigten	%	.	.	24,0	.
Anteil der Auszubildenden an den abhängig Beschäftigten	%	.	.	4,2	.
Anteil der in Teilzeit Beschäftigten an den abhängig Beschäftigten	%	.	.	12,0	.
Anteil der geringfügig Beschäftigten an den abhängig Beschäftigten	%	.	.	7,8	.
Aufwendungen	1 000 EUR	112 582 189	401 106	112 181 083	99,6
davon:					
Personalaufwand	1 000 EUR	28 228 695	115 504	28 113 191	99,6
davon für:					
Bruttoentgelte	1 000 EUR	22 858 220	93 572	22 764 648	99,6
Sozialaufwendungen des Arbeitgebers	1 000 EUR	5 370 475	21 932	5 348 543	99,6
davon für:					
Gesetzliche Sozialaufwendungen	1 000 EUR	.	.	4 213 816	.
Übrige Sozialaufwendungen	1 000 EUR	.	.	1 134 727	.

Tab 7 Erbringung von sonstigen Dienstleistungen für den Verkehr 2018 (WZ 52.2)

Übersicht über die erfassten Merkmale

	Einheit	Rechtliche Einheiten/Einrichtungen			
		insgesamt	davon mit einem Gesamtumsatz von		
			weniger als 250 000 EUR	250 000 EUR und mehr	
				absolut	Anteil an insgesamt in %
Materialaufwand und sonstige betriebliche Aufwendungen ..	1 000 EUR	84 353 494	285 602	84 067 892	99,7
davon für:					
Bezogene Dienstleistungen und Waren zum Wieder-					
verkauf in unverändertem Zustand	1 000 EUR	.	.	52 183 448	.
Roh-, Hilfs- und Betriebsstoffe	1 000 EUR	.	.	4 875 525	.
Sonstige betriebliche Aufwendungen und bezogene					
Dienstleistungen, nicht zum Wiederverkauf	1 000 EUR	.	.	27 008 919	.
darunter:					
Mieten, Pachten und Leasing	1 000 EUR	4 577 132	40 162	4 536 970	99,1
Leiharbeitnehmer/-innen	1 000 EUR	.	.	1 767 309	.
Bestände					
am Anfang des Berichtsjahres	1 000 EUR	1 986 569	22 347	1 964 222	98,9
am Ende des Berichtsjahres	1 000 EUR	1 929 117	20 613	1 908 505	98,9
davon:					
Bezogene Dienstleistungen und Waren zum Wieder-					
verkauf in unverändertem Zustand					
am Anfang des Berichtsjahres	1 000 EUR	.	.	828 463	.
am Ende des Berichtsjahres	1 000 EUR	.	.	689 296	.
Roh-, Hilfs- und Betriebsstoffe					
am Anfang des Berichtsjahres	1 000 EUR	.	.	671 633	.
am Ende des Berichtsjahres	1 000 EUR	.	.	816 550	.
In Arbeit befindliche Aufträge sowie selbst erstellte					
fertige und unfertige Erzeugnisse					
am Anfang des Berichtsjahres	1 000 EUR	.	.	464 126	.
am Ende des Berichtsjahres	1 000 EUR	.	.	402 659	.
Bruttoanlageinvestitionen	1 000 EUR	12 146 490	87 557	12 058 932	99,3
davon:					
Erworbene Sachanlagen für betriebliche Zwecke	1 000 EUR	.	.	11 718 502	.
davon für:					
Betriebs- und Geschäftsausstattung sowie Anlagen					
und Maschinen	1 000 EUR	.	.	6 389 551	.
Bauten	1 000 EUR	.	.	5 108 845	.
Grundstücke	1 000 EUR	.	.	220 106	.
Selbst erstellte Sachanlagen für betriebliche Zwecke	1 000 EUR	.	.	82 480	.
Erworbene immaterielle Vermögensgegenstände	1 000 EUR	.	.	237 170	.
dar. erworbene Software	1 000 EUR	.	.	89 957	.
Selbst erstellte immaterielle Vermögensgegenstände	1 000 EUR	.	.	20 779	.
dar. selbst erstellte Software	1 000 EUR	.	.	12 806	.
Betriebliche Steuern und sonstige öffentliche Abgaben	1 000 EUR	944 892	13 352	931 540	98,6
Bruttowertschöpfung	1 000 EUR	40 375 816	312 296	40 063 520	99,2
Bruttobetriebsüberschuss	1 000 EUR	12 147 121	196 792	11 950 329	98,4

Tab 8 Post-, Kurier- und Expressdienste 2018 (WZ 53)

Übersicht über die erfassten Merkmale

	Einheit	Rechtliche Einheiten/Einrichtungen			
		insgesamt	davon mit einem Gesamtumsatz von		
			weniger als 250 000 EUR	250 000 EUR und mehr	Anteil an insgesamt in %
				absolut	
Rechtliche Einheiten/Einrichtungen	Anzahl	14 839	10 736	4 103	27,7
davon:					
Einzelunternehmen	Anzahl	11 902	9 974	1 928	16,2
Personengesellschaften	Anzahl	557	154	402	72,3
Kapitalgesellschaften	Anzahl	2 214	463	1 750	79,1
Sonstige Rechtsformen	Anzahl	167	145	22	13,4
Niederlassungen	Anzahl	16 307	10 821	5 486	33,6
Gesamtumsatz (Umsatz aus betriebstypischer Geschäfts- tätigkeit und aus nicht betriebstypischen Neben- geschäften)	1 000 EUR	43 223 658	773 003	42 450 655	98,2
dar. durch Auftraggeber mit Sitz im Ausland	1 000 EUR	.	.	962 469	.
nach Art des Geschäfts:					
betriebstypische Geschäftstätigkeit	1 000 EUR	.	.	41 633 309	.
nicht betriebstypische Nebengeschäfte	1 000 EUR	.	.	817 346	.
Subventionen	1 000 EUR	1 652	289	1 364	82,5
Tätige Personen am 30. September	Anzahl	583 011	28 574	554 437	95,1
dar. weiblich	Anzahl	.	.	215 573	.
davon:					
Tätige Inhaber/-innen sowie					
unbezahlt mithelfende Familienangehörige	Anzahl	14 404	11 078	3 326	23,1
dar. weiblich	Anzahl	.	.	812	.
Abhängig Beschäftigte	Anzahl	568 608	17 496	551 112	96,9
und zwar:					
weiblich	Anzahl	.	.	214 761	.
Auszubildende	Anzahl	.	.	4 908	.
in Teilzeit tätig	Anzahl	.	.	138 866	.
geringfügig Beschäftigte	Anzahl	.	.	191 924	.
Abhängig Beschäftigte umgerechnet in Vollzeiteinheiten	Anzahl	.	.	337 221	.
Anteil der abhängig Beschäftigten an den tätigen Personen	%	97,5	61,2	99,4	.
Anteil der weiblichen tätigen Personen an den tätigen Personen	%	.	.	38,9	.
Anteil der weiblichen Beschäftigten an den abhängig Beschäftigten	%	.	.	39,0	.
Anteil der Auszubildenden an den abhängig Beschäftigten	%	.	.	0,9	.
Anteil der in Teilzeit Beschäftigten an den abhängig Beschäftigten	%	.	.	25,2	.
Anteil der geringfügig Beschäftigten an den abhängig Beschäftigten	%	.	.	34,8	.
Aufwendungen	1 000 EUR	40 143 858	505 278	39 638 580	98,7
davon:					
Personalaufwand	1 000 EUR	13 258 819	184 852	13 073 967	98,6
davon für:					
Bruttoentgelte	1 000 EUR	10 698 073	144 677	10 553 396	98,6
Sozialaufwendungen des Arbeitgebers	1 000 EUR	2 560 746	40 175	2 520 571	98,4
davon für:					
Gesetzliche Sozialaufwendungen	1 000 EUR	.	.	1 802 510	.
Übrige Sozialaufwendungen	1 000 EUR	.	.	718 061	.

Tab 8 Post-, Kurier- und Expressdienste 2018 (WZ 53)

Übersicht über die erfassten Merkmale

	Einheit	Rechtliche Einheiten/Einrichtungen			
		insgesamt	davon mit einem Gesamtumsatz von		
			weniger als 250 000 EUR	250 000 EUR und mehr	
				absolut	Anteil an insgesamt in %
Materialaufwand und sonstige betriebliche Aufwendungen ..	1 000 EUR	26 885 039	320 426	26 564 613	98,8
davon für:					
Bezogene Dienstleistungen und Waren zum Wieder- verkauf in unverändertem Zustand	1 000 EUR	.	.	8 229 750	.
Roh-, Hilfs- und Betriebsstoffe	1 000 EUR	.	.	599 229	.
Sonstige betriebliche Aufwendungen und bezogene Dienstleistungen, nicht zum Wiederverkauf	1 000 EUR	.	.	17 735 635	.
darunter:					
Mieten, Pachten und Leasing	1 000 EUR	1 085 031	34 990	1 050 040	96,8
Leiharbeiter/-innen	1 000 EUR	.	.	251 173	.
Bestände					
am Anfang des Berichtsjahres	1 000 EUR	147 581	11 283	136 298	92,4
am Ende des Berichtsjahres	1 000 EUR	162 857	13 515	149 341	91,7
davon:					
Bezogene Dienstleistungen und Waren zum Wieder- verkauf in unverändertem Zustand					
am Anfang des Berichtsjahres	1 000 EUR	.	.	80 321	.
am Ende des Berichtsjahres	1 000 EUR	.	.	86 829	.
Roh-, Hilfs- und Betriebsstoffe					
am Anfang des Berichtsjahres	1 000 EUR	.	.	47 978	.
am Ende des Berichtsjahres	1 000 EUR	.	.	55 721	.
In Arbeit befindliche Aufträge sowie selbst erstellte fertige und unfertige Erzeugnisse					
am Anfang des Berichtsjahres	1 000 EUR	.	.	8 000	.
am Ende des Berichtsjahres	1 000 EUR	.	.	6 792	.
Bruttoanlageinvestitionen	1 000 EUR	1 061 157	61 666	999 491	94,2
davon:					
Erworbene Sachanlagen für betriebliche Zwecke	1 000 EUR	.	.	897 571	.
davon für:					
Betriebs- und Geschäftsausstattung sowie Anlagen und Maschinen	1 000 EUR	.	.	694 710	.
Bauten	1 000 EUR	.	.	194 458	.
Grundstücke	1 000 EUR	.	.	8 403	.
Selbst erstellte Sachanlagen für betriebliche Zwecke	1 000 EUR	.	.	740	.
Erworbene immaterielle Vermögensgegenstände	1 000 EUR	.	.	51 751	.
dar. erworbene Software	1 000 EUR	.	.	24 362	.
Selbst erstellte immaterielle Vermögensgegenstände	1 000 EUR	.	.	49 430	.
dar. selbst erstellte Software	1 000 EUR	.	.	49 430	.
Betriebliche Steuern und sonstige öffentliche Abgaben	1 000 EUR	162 953	19 069	143 884	88,3
Bruttowertschöpfung	1 000 EUR	16 242 764	436 029	15 806 735	97,3
Bruttobetriebsüberschuss	1 000 EUR	2 983 945	251 177	2 732 768	91,6