

Rechtspflege

Zivilgerichte



2021

Erscheinungsfolge: jährlich
Erschienen am 5. August 2022
Artikelnummer: 2100210217004

Ihr Kontakt zu uns:
www.destatis.de/kontakt
Telefon: +49 (0) 611 / 75 24 05

© Statistisches Bundesamt (Destatis), 2022

Vervielfältigung und Verbreitung, auch auszugsweise, mit Quellenangabe gestattet.

Inhalt

| | |
|------------------------|----|
| Qualitätsbericht | 5 |
| Vorbemerkung | 10 |
| Schaubild | 11 |

Tabellenteil

| | | |
|----------|---|-----------|
| 1 | Geschäftsentwicklung der Zivilsachen vor dem Amtsgericht | |
| 1.1 | Geschäftsentwicklung 2008 bis 2021 | 12 |
| 1.2 | Geschäftsentwicklung nach Ländern und OLG-Bezirken 2021 | 14 |
| 2 | Vor dem Amtsgericht erledigte Zivilprozesssachen nach Ländern und OLG-Bezirken 2021 | |
| 2.1 | Art des Verfahrens, Sachgebiet, Erledigungsart, Prozesserfolg, Zulässigkeit der Berufung | |
| 2.1.1 | Grundzahlen | 18 |
| 2.1.2 | Anteilswerte in Prozent | 22 |
| 2.2 | Dauer des Verfahrens, Streitwert, Prozesskostenhilfe | 26 |
| 2.3 | Einleitungsform, Parteien, Termine, Anwaltliche Vertretung | 30 |
| 2.4 | Verfahren vor dem Güterichter | 34 |
| 3 | Vor dem Amtsgericht erledigte Zivilprozesssachen nach Sachgebieten 2021 sowie nach Art der Erledigung, Verfahrensart, Einleitungsform, anwaltlicher Vertretung, Prozesserfolg, Dauer des Verfahrens, Verfahren vor dem Güterichter | 38 |
| 4 | Geschäftsentwicklung der Zivilsachen vor dem Landgericht | |
| 4.1 | Geschäftsentwicklung 2008 bis 2021 | 42 |
| 4.2 | Geschäftsentwicklung nach Ländern und OLG-Bezirken 2021 | 44 |
| 5 | Vor dem Landgericht in erster Instanz erledigte Zivilprozesssachen nach Ländern und OLG-Bezirken 2021 | |
| 5.1 | Art des Verfahrens, Sachgebiet, Erledigungsart | |
| 5.1.1 | Grundzahlen | 48 |
| 5.1.2 | Anteilswerte in Prozent | 52 |
| 5.2 | Dauer des Verfahrens, Streitwert, Prozesskostenhilfe | 56 |
| 5.3 | Einleitungsform, Parteien, Prozesserfolg, Zulässigkeit der Berufung, Termine, Zuständigkeit (Einzelrichter/ Kammer) | 60 |
| 5.4 | Verfahren vor dem Güterichter | 64 |
| 6 | Vor dem Landgericht in der Berufungsinstanz erledigte Zivilprozesssachen nach Ländern und OLG-Bezirken 2021 | |
| 6.1 | Art des Verfahrens, Sachgebiet, Erledigungsart, Zulässigkeit der Revision | |
| 6.1.1 | Grundzahlen | 68 |
| 6.1.2 | Anteilswerte in Prozent | 72 |
| 6.2 | Prozesserfolg, Dauer des Verfahrens, Streitwert | 76 |
| 6.3 | Prozesskostenhilfe, Parteien, Termine, Zuständigkeit (Einzelrichter/ Kammer), Prozesserfolg | 80 |
| 6.4 | Verfahren vor dem Güterichter | 84 |
| 7 | Geschäftsentwicklung der Zivilsachen vor dem Oberlandesgericht | |
| 7.1 | Geschäftsentwicklung 2008 bis 2021 | 88 |
| 7.2 | Geschäftsentwicklung nach Ländern und Oberlandesgerichten 2021 | 90 |
| 8 | Vor dem Oberlandesgericht erledigte Berufungssachen nach Ländern und Oberlandesgerichten 2021 | |
| 8.1 | Art des Verfahrens, Sachgebiet, Erledigungsart, Prozesserfolg, Zulässigkeit der Revision | |
| 8.1.1 | Grundzahlen | 94 |
| 8.1.2 | Anteilswerte in Prozent | 98 |
| 8.2 | Dauer des Verfahrens, Streitwert, Prozesskostenhilfe | 102 |
| 8.3 | Angefochtene Entscheidung, Parteien, Termine, Zuständigkeit (Einzelrichter/ Senat), Prozesserfolg | 106 |
| 8.4 | Verfahren vor dem Güterichter | 110 |

Anhang

| | | |
|----------|---|-----|
| A | Vor dem Bayer. Obersten Landesgericht - Revisionsverfahren | |
| A1 | Geschäftsentwicklung der Zivilsachen - Revisionsverfahren - nach Senaten und Gericht 2021 | 114 |
| | Katalog der Sachgebietsschlüssel | 115 |

Zeichenerklärung

- = nichts vorhanden
- . = Zahlenwert unbekannt
- x = Tabellenfach gesperrt, da Aussage nicht sinnvoll
- r = berichtigte Zahl

Auf- und Ausgliederung

Die vollständige Aufgliederung einer Summe ist durch das Wort **davon** kenntlich gemacht. Auf das Wort **davon** ist verzichtet worden, wenn aus Aufbau und Wortlaut von Tabellenkopf und Vorspalte unmissverständlich hervorgeht, dass es sich um eine Aufgliederung handelt. Die teilweise Ausgliederung einer Summe ist durch das Wort **darunter** gekennzeichnet. Bei teilweiser Ausgliederung nach verschiedenen nicht summierbaren Merkmalen sind die Worte **und zwar** gebraucht worden.

Gebietsstand

Die Angaben für **Deutschland** beziehen sich auf die Bundesrepublik Deutschland nach dem Gebietsstand seit dem 3. Oktober 1990.

Abkürzungen

| | |
|---------|--|
| AG | = Aktiengesellschaft |
| AVAG | = Gesetz zur Ausführung zwischenstaatlicher Verträge und zur Durchführung von Verordnungen und Abkommen der Europäischen Gemeinschaft auf dem Gebiet der Anerkennung und Vollstreckung in Zivil- und Handelssachen |
| Abs. | = Absatz |
| BauGB | = Baugesetzbuch |
| BEG | = Bundesentschädigungsgesetz |
| BWKAusl | = Gesetz zur Wiedergutmachung nationalsozialistischen Unrechts der Kriegsoferversorgung für Berechtigte im Ausland |
| EGGVG | = Einführungsgesetz zum Gerichtsverfassungsgesetz |
| EGZPO | = Einführungsgesetz zur Zivilprozessordnung |
| EntlG | = Gesetz zur Entlastung des Bundesgerichtshofes in Zivilsachen |
| EnWG | = Gesetz über die Elektrizitäts- und Gasversorgung |
| EWiv | = Europäische wirtschaftliche Interessenvereinigung |
| GmbH | = Gesellschaft mit beschränkter Haftung |
| GNotKG | = Gerichts- und Notarkostengesetz |
| GVG | = Gerichtsverfassungsgesetz |
| GWB | = Gesetz gegen Wettbewerbsbeschränkungen |
| InsO | = Insolvenzordnung |
| InsVV | = Insolvenzrechtliche Vergütungsverordnung |
| JVEG | = Justizvergütungs- und -entschädigungsgesetz |
| KapMuG | = Kapitalanleger-Musterverfahrensgesetz |
| KG | = Kommanditgesellschaft |
| KGaA | = Kommanditgesellschaft auf Aktion |
| KostO | = Gesetz über die Kosten in Angelegenheiten der freiwilligen Gerichtsbarkeit (Kostenordnung) |
| OHG | = Offene Handelsgesellschaft |
| OLG | = Oberlandesgericht |
| PKH | = Prozesskostenhilfe |
| SE | = Europäische Gesellschaft |
| SpruchG | = Gesetz über das gesellschaftsrechtliche Spruchverfahren |
| ThUG | = Therapieunterbringungsgesetz |
| UrhG | = Urheberrechtsgesetz |
| VBVG | = Vormünder- und Betreuervergütungsgesetz |
| WEG | = Wohnungseigentumsgesetz |
| ZPO | = Zivilprozessordnung |
| ZwVwV | = Zwangsverwalterverordnung |

1 Allgemeine Angaben zur Statistik

1.1 Grundgesamtheit

Amtsgerichte, Landgerichte und Oberlandesgerichte in Zivilsachen (institutionelle Ebene); Verfahren in Zivilsachen (Merkmalsträger).

1.2 Statistische Einheiten (Darstellungs- und Erhebungseinheiten)

Amtsgerichte, Landgerichte und Oberlandesgerichte in Zivilsachen (institutionelle Ebene); Verfahren in Zivilsachen (Merkmalsträger).

1.3 Räumliche Abdeckung

Deutschland nach Ländern, Oberlandesgerichts-, Landgerichts-, und Amtsgerichtsbezirken.

1.4 Berichtszeitraum/-zeitpunkt

Kalenderjahr.

1.5 Periodizität

Die ZP-Statistik wurde 1968 im früheren Bundesgebiet eingeführt. Seit 1992 wurde die Statistik sukzessive auch in den neuen Ländern eingeführt, seit 1995 liegen vollständige Ergebnisse für Deutschland vor. Die Aufbereitung und Veröffentlichung im Bund erfolgt jährlich. Das Statistische Bundesamt veröffentlicht regelmäßig Ergebnisse seit 1975, seit 1990 in vergleichbarer Form.

1.6 Rechtsgrundlagen und andere Vereinbarungen

Für die ZP-Statistik gibt es keine Rechtsgrundlage auf EU- und Bundesebene. Die Ein- und Durchführung der ZP-Statistik basiert auf bundeseinheitlichen Verwaltungsanordnungen der Länder. Das Statistische Bundesamt stellt auf der Grundlage von § 3 Abs. 3 BStatG vom 22.01.1987 (BGBl. I S. 462) die Länderergebnisse aus der ZP-Statistik zu einem Bundesergebnis zusammen.

1.7 Geheimhaltung

1.7.1 Geheimhaltungsvorschriften

Ergebnisse werden in der Regel von den Ländern auf Ebene einzelner Landgerichtsbezirke, vom Statistischen Bundesamt auf Ebene der Oberlandesgerichtsbezirke veröffentlicht.

1.7.2 Geheimhaltungsverfahren

Die Ergebnisse werden als Verwaltungsdaten betrachtet.

1.8 Qualitätsmanagement

1.8.1 Qualitätssicherung

Die Maßnahmen zur Qualitätssicherung, die an einzelnen Punkten der Statistikerstellung ansetzen, werden bei Bedarf angepasst und um standardisierte Methoden der Qualitätsbewertung und -sicherung ergänzt. Die für diese Statistik gewonnenen Daten werden für die Verwaltungs- und Controllingzwecke erhoben und werden daher von den zuständigen Stellen in der Justiz regelmäßig kritisch geprüft. Zudem sind die Daten dieser Statistik in den Ländern automatischen Prüfroutinen unterworfen; die Angaben zu den erledigten Verfahren in Zivilsachen werden aufwendig intern plausibilisiert und mit externen Daten abgeglichen. Die Möglichkeit der internen Plausibilisierung ist für die Angaben zum Geschäftsanfall an sonstigen Verfahren vor den Zivilgerichten stärker eingeschränkt. Eventuelle Unstimmigkeiten in den Daten werden durch Rückfragen der Statistischen Ämter der Länder bei den Berichtsstellen geklärt.

1.8.2 Qualitätsbewertung

Bei der ZP-Statistik handelt es sich um eine Vollerhebung, in der die vollständige Datenerhebung der Berichtsstellen erfolgt. Es müssen daher keine Schätzungen von fehlenden Daten – bzw. Berichtsstellen - vorgenommen werden. Durch die ständige Nutzung der Daten für Controllingzwecke durch die zuständigen Stellen der Justiz unterliegen die Statistikergebnisse der permanenten Kontrolle der Datenproduzenten.

2 Inhalte und Nutzerbedarf

2.1 Inhalte der Statistik

2.1.1 Inhaltliche Schwerpunkte der Statistik

Für Zivilprozesse: Art der Einleitung, Art des Verfahrens/ Sachgebiet, Art der Erledigung, Streitwert, Parteien, Prozesserfolg, Termine, Verfahrensdauer, Prozesskostenhilfe, anwaltliche Vertretung. Für sonstige Zivilsachen: Art des Verfahrens, Geschäftsanfall.

2.1.2 Klassifikationssysteme

Die statistische Erhebung wird von den Justizverwaltungen der Länder für die Berichtsstellen angeordnet. Die Erhebungsgrundlage der Statistik bilden sog. Verfahrenserhebungen bzw. Monaterhebungen, welche die Erhebungsmerkmale beinhalten. Gegenstand der Erhebungsgrundlage ist auch die Sachgebietsgliederung der ZP-Statistik.

2.1.3 Statistische Konzepte und Definitionen

Für Zivilprozesse: Art der Einleitung, Art des Verfahrens/ Sachgebiet, Art der Erledigung, Streitwert, Parteien, Prozesserfolg, Termine, Verfahrensdauer, Prozesskostenhilfe, anwaltliche Vertretung.

Für sonstige Zivilsachen: Art des Verfahrens, Geschäftsanfall.

2.2 Nutzerbedarf

Mit den Ergebnissen der ZP-Statistik sollen Geschäftsanfall und -erledigung bei den Zivilgerichten abgebildet werden. Damit liefert die Statistik Informationen einerseits für die Kapazitätsplanung durch die Justizverwaltungen, andererseits für die Bewertung und Weiterentwicklung des zivilrechtlichen Instrumentariums sowie für die Evaluation der Gesetzgebung auf dem Gebiet des Zivil- und Zivilprozessrechts. Zu den Hauptnutzern der Statistik zählen die Organe der Justizverwaltungen sowie die Rechtspolitik auf Länder- und Bundesebene. Weitere Hauptnutzer der Daten sind die justizielle Praxis, die wissenschaftliche Forschung und Lehre sowie – in begrenztem Umfang – die Informationsdienstleister und Medien.

2.3 Nutzerkonsultation

Die Einbeziehung der Nutzerinnen und Nutzer erfolgt insbesondere durch den Ausschuss Justizstatistik, der den organisatorischen und inhaltlichen Rahmen für die ZP-Statistik vorgibt und die aktuellen Entwicklungen und Bedürfnisse der Justizverwaltung und Rechtspolitik an die amtliche Statistik transportiert. Im Ausschuss Justizstatistik vertreten sind die Justizministerien der Länder sowie (als Gäste) das Bundesministerium der Justiz, das Statistische Bundesamt sowie die in den einzelnen Justizstatistiken für die Programmierung zuständigen Statistischen Ämter der Länder.

3 Methodik

3.1 Konzept der Datengewinnung

Die Datenerhebung zur ZP-Statistik erfolgt für administrative Zwecke, und zwar i.d.R. elektronisch aus den Geschäftsstellenautomationsprogrammen der Zivilgerichte, die im Zuständigkeitsbereich der jeweiligen Justizverwaltung gepflegt werden. Die ZP-Statistik ist eine Sekundärerhebung auf der Basis dieser Verwaltungsdaten in den Geschäftsstellen. Bei der ZP-Statistik handelt es sich um eine Vollerhebung; aus diesem Grund werden keine Stichprobenverfahren eingesetzt.

3.2 Vorbereitung und Durchführung der Datengewinnung

Der Geschäftsanfall an Zivilsachen insgesamt wird bei den Geschäftsstellen der Gerichte über sogenannte Monatserhebungen summarisch erfasst. Er ergibt sich im Wesentlichen als Differenz aus Anfangs- und Endbestand des jeweiligen Berichtszeitraums für die einzelne Geschäftsart. Für Zivilprozesse werden darüber hinaus nach Eingang des Verfahrens bei Gericht eigene Papierbelege (sog. Zählkarten) bzw. Datensätze angelegt. Nach der Erledigung des Verfahrens in der Instanz werden die für die Statistik erforderlichen weiteren Angaben aus der Vorgangsverwaltung in der Regel automatisiert herausgelesen. Nach Ende des Berichtszeitraums werden einerseits die summarischen Monatserhebungen zum Geschäftsanfall sowie die verfahrensbezogenen Angaben abgeschlossenen Zivilprozessen in der Regel in elektronischer Form an das zuständige Statistische Landesamt übermittelt.

3.3 Datenaufbereitung (einschl. Hochrechnung)

Grundlage für die Erstellung von statistischen Übersichten sind die von den Statistischen Ämtern der Länder plausibilisierten Einzeldaten der Gerichte, welche mit IT-Werkzeugen und -Programmen einheitlich aufbereitet werden. Nach Vorgaben der Justizministerien der Länder werden für die Statistikergebnisse Tabellen konzipiert, die mit denen im statistischen Verbund standardisierten IT-Werkzeugen von den Statistischen Ämtern der Länder erstellt werden. Die statistischen Ergebnisse der Länder werden als Text-Tabellen oder auswertbare Excel-Daten ausgegeben und den Justizverwaltungen sowie dem Statistischen Bundesamt übersandt. Zusätzlich werden plausibilisierte Einzeldaten dem Statistischen Bundesamt übermittelt, welche als Grundlage für Sonder-Auswertungszwecke dienen. Da die Statistik eine Vollerhebung ist, erfolgen keine Hochrechnungen.

3.4 Preis- und Saisonbereinigung; andere Analyseverfahren

Entfällt

3.5 Beantwortungsaufwand

Auskunftspflichtig sind die Geschäftsstellen der Zivilgerichte, aus deren Verwaltungsunterlagen die für die ZP-Statistik relevanten Daten bereitgestellt werden. Deren Belastung durch die Datenübersendung an die Statistischen Ämter der Länder geht mit dem steigenden Automatisierungsgrad der Geschäftsstellen zurück.

4 Genauigkeit und Zuverlässigkeit

4.1 Qualitative Gesamtbewertung der Genauigkeit

Grundsätzlich sind die Ergebnisse der ZP-Statistik zum Geschäftsanfall an Zivilsachen insgesamt von guter, die verfahrensbezogenen Ergebnisse über Zivilprozesse von sehr guter Qualität. Zunächst werden die Informationen für die Statistik aus Daten gewonnen, die für Verwaltungs- und Controllingzwecke erhoben wurden und daher von den zuständigen Stellen in der Justiz regelmäßig kritisch geprüft werden. Zudem sind die Statistikdaten in den Ländern

automatischen Prüfroutinen unterworfen; die Angaben zu Zivilprozessen werden aufwendig intern plausibilisiert und mit externen Daten abgeglichen. Die Möglichkeiten der internen Plausibilisierung sind für die Angaben zum Geschäftsanfall an sonstigen Zivilsachen stärker eingeschränkt. Eventuelle Unstimmigkeiten in den Daten werden durch Rückfragen der Statistischen Ämter der Länder bei den Berichtsstellen geklärt. Trotzdem können einzelne fehlende oder falsche Angaben in den Statistikdaten nicht ausgeschlossen werden (siehe auch Punkt 4.3.3).

4.2 Stichprobenbedingte Fehler

Bei der ZP-Statistik handelt es sich um eine Vollerhebung. Aus diesem Grund werden keine Stichprobenverfahren eingesetzt und somit können keine stichprobenbedingten Fehler auftreten.

4.3 Nicht-Stichprobenbedingte Fehler

4.3.1 Fehler durch die Erfassungsgrundlage

Siehe Punkt 4.1

4.3.2 Antwortausfälle auf Ebene der Einheiten (Unit-Non-Response)

Siehe Punkt 4.1.

4.3.3 Antwortausfälle auf Ebene wichtiger Merkmale (Item-Non-Response)

Bei Änderungen im Erhebungskatalog kann grundsätzlich nicht ausgeschlossen werden, dass neue bzw. geänderte Merkmale in einer Übergangszeit nicht ganz vollständig und adäquat erfasst und ausgewiesen werden. Fehler könnten sich ebenso bei der Erhebung der Daten selbst wie beim Datenexport aus den justizeigenen Verwaltungsprogrammen an die Statistischen Ämter des Bundes und der Länder ereignen. Bekannt gewordene Fehler oder Ausfälle bei der Erfassung werden aber in den jeweiligen Veröffentlichungen über Vorbemerkungen oder Hinweise in den Tabellen benannt.

4.4 Revisionen

4.4.1 Revisionsgrundsätze

In der ZP-Statistik gibt es keine laufenden Revisionen, weil in der Statistik die Verfahrenserledigung eines abgeschlossenen Berichtszeitraums dargestellt wird. Sollte sich nachträglich der Verfahrensbestand einer Erhebungseinheit als nicht ganz zutreffend herausstellen, wird die Bestandskorrektur im laufenden Berichtszeitraum durchgeführt und entsprechend ausgewiesen. Bei nachträglich festgestellten gravierenden Fehlern der in der Statistik abgebildeten Sachverhalte erfolgt eine Neuaufbereitung der Statistik. Waren die nachträglich als falsch erkannten Bundesergebnisse bereits veröffentlicht, publiziert das Statistische Bundesamt eine Ergebniskorrektur.

4.4.2 Revisionsverfahren

Siehe Punkt 4.4.1

4.4.3 Revisionsanalysen

Siehe Punkt 4.4.1

5 Aktualität und Pünktlichkeit

5.1 Aktualität

Zur ZP-Statistik werden keine vorläufigen Ergebnisse aufbereitet und veröffentlicht.

5.2 Pünktlichkeit

Nach Abschluss des Berichtsjahres in den Geschäftsstellen der Gerichte werden bis Mitte Januar des folgenden Kalenderjahres die Statistikdaten an das zuständige Statistische Landesamt übermittelt, wo sie sorgfältig auf Plausibilität überprüft, aufbereitet und tabelliert werden. Die aufbereiteten Länderergebnisse werden dem Statistischen Bundesamt übersandt. Sobald die dort vollständig vorliegen, wird das Bundesergebnis zusammengestellt. Die Ergebnisse der Länder zur ZP-Statistik stehen – soweit diese vom zuständigen Statistischen Landesamt veröffentlicht werden – ab dem 2. Quartal des Folgejahres zur Verfügung. Die Veröffentlichung des Bundesergebnisses zu den erledigten Zivilprozessen im abgelaufenen Berichtsjahr erfolgt in der Regel 10 Monate nach Ende des Berichtsjahres in der Fachserie 10, Reihe 2.1 des Statistischen Bundesamts.

6 Vergleichbarkeit

6.1 Räumliche Vergleichbarkeit

Die Erhebungsmerkmale und -richtlinien sowie die Aufbereitungsverfahren sind in allen Bundesländern einheitlich. Die Daten sind somit räumlich vergleichbar. Bei der Interpretation der Daten aus der ZP-Statistik sowie bei einem Vergleich mit anderen Datenquellen ist immer zu bedenken, dass die der Statistik zugrunde liegenden Daten für Verwaltungszwecke erhoben wurden. Die Daten werden in erster Linie gesammelt, um den Geschäftsanfall bzw. den Kapazitätsbedarf des einzelnen Gerichts instanzbezogen messen und bewerten zu können. Das bedingt etwa, dass Rechtsmittelverfahren gegen ein amtsgerichtliches Verfahren bei der dann zuständigen Instanz separat gezählt werden. Gegenüber der Sicht der Beteiligten, für die derselbe Rechtsstreit fortgesetzt wird, ergibt die instanzbezogene Zählung der ZP-Statistik in der Summe höhere Verfahrenszahlen. Dies gilt bereits für die Verfahrenszählung in einer Instanz, weil in der ZP-Statistik

neben den gerichtlichen Entscheidungen auch eher verfahrenstechnische Erledigungen wie die Verbindung mit einem anderen Verfahren oder die Abgabe an ein anderes Gericht gezählt werden. Ein durch Abgabe an ein anderes Gericht erledigtes Verfahren wird dort nach Verfahrenseingang ebenfalls zum Geschäftsanfall gezählt; es taucht in der Gesamtstatistik doppelt auf, sofern das für zuständig erklärte Gericht das Verfahren noch im selben Berichtszeitraum abschließt wie das abgebende Gericht. Der Umfang dieser „Mehrfachzählungen“ lässt sich aber exakt bestimmen, weil in der ZP-Statistik alle Erledigungsarten differenziert ausgewiesen werden.

6.2 Zeitliche Vergleichbarkeit

Bezüglich der statistisch abgebildeten Geschäftsentwicklung der Zivilprozesse ist seit 1978 (nach der Einrichtung von separaten Familiengerichten) in denjenigen Ländern, die ununterbrochen die Erhebung durchgeführt haben, die Vergleichbarkeit der Ergebnisse über die Zeit grundsätzlich gegeben. Lediglich auf unterer regionaler Ebene kann die zeitliche Vergleichbarkeit infolge kommunaler Änderungen des Gebietsstands bzw. der Gerichtsbezirke beeinträchtigt sein. Änderungen im Erhebungsumfang mit Auswirkungen auf die zeitliche Vergleichbarkeit der Ergebnisse gab es aber bezüglich des Geschäftsanfalls an sonstigen Zivilsachen. So haben sich mit Inkrafttreten der neuen Insolvenzordnung zum 1.1.1999 die Art und der Umfang der in der Statistik nachgewiesenen Insolvenz-, Konkurs- und Vergleichssachen verändert. Die Angaben zum Geschäftsanfall an diesen Verfahren seit 1999 sind mit denen der Vorjahre nur eingeschränkt vergleichbar. Bedingt durch die 2. Zwangsvollstreckungs-Novelle, mit der u.a. die Zuständigkeit für die Abnahme der eidesstattlichen Versicherung auf die Gerichtsvollzieher übertragen wurde, ist zudem der Geschäftsanfall an Vollstreckungssachen seit dem Berichtsjahr 1999 nur noch eingeschränkt mit den Vorjahren vergleichbar. Zum Berichtsjahr 2004 wurde ein neuer, differenzierterer Sachgebietskatalog eingeführt. Die Abgrenzung dieser Sachgebiete ist nicht ganz deckungsgleich mit der für die Vorjahre. Auf der Sachgebietsebene sind die Ergebnisse seit 2004 mit denen der Vorjahre daher nur eingeschränkt vergleichbar. Mit dem Gerichtsauflösungsgesetz vom 25.10.2004 wurden die Aufgaben und Funktionen des Bayerischen Obersten Landesgerichts auf die Oberlandesgerichte übertragen. Der gesonderte Nachweis des Geschäftsanfalls beim Bayerischen Obersten Landesgericht in der Fachserie 10, Reihe 2.1 ist daher seit 2005 entfallen. Infolge der Einführung länderübergreifender zentraler Mahngerichte lässt sich seit 2006 der Geschäftsanfall an Mahnsachen nur noch teilweise einzelnen Ländern zuordnen.

7 Kohärenz

7.1 Statistikübergreifende Kohärenz

Während die ZP-Statistik u.a. über den Geschäftsanfall der Zivilgerichte an Insolvenzverfahren bzw. die Arbeitsbelastung der Gerichte berichtet, fokussiert die Insolvenzstatistik das Insolvenzgeschehen aus konjunktureller Sicht und beschreibt die Insolvenzen nach Höhe der Forderungen, Art der Schuldner sowie (bei Unternehmensinsolvenzen) nach dem Alter der Unternehmen und deren Rechtsform.

7.2 Statistikinterne Kohärenz

Entfällt

7.3 Input für andere Statistiken

Entfällt.

8 Verbreitung und Kommunikation

8.1 Verbreitungswege

Pressemitteilungen

Bisher keine Angabe.

Veröffentlichungen

Die ausführlichen Bundesergebnisse erscheinen jährlich als elektronische Fachserie 10 Reihe 2.1 "Zivilgerichte"; in ihr sind auch ausgewählte Ergebnisse der entsprechenden Jahresstatistik des Bundesgerichtshofs für die Zivilkammern nachgewiesen. Die Reihe 2.1 der Fachserie 10 kann aus dem kostenlosen Downloadangebot des Statistischen Bundesamts unter www.destatis.de heruntergeladen werden.

Online-Datenbank

Genesis.

Zugang zu Mikrodaten

Bisher keine Angabe.

Sonstige Verbreitungswege

- Statistisches Jahrbuch des Statistischen Bundesamtes
- Statistische Berichte der Statistischen Ämter der Länder, Kennziffer: B VI 2

8.2 Methodenpapiere/Dokumentation der Methodik

- "Anordnung über die Erhebung von statistischen Daten in Zivilsachen (ZP-Statistik)".
- „Justizstatistik“, 10. Auflage, Autoren: Manfred Stamm / Yvonne Stadelmann, Juristischer Verlag Pegnit GmbH, Pegnitz.

8.3 Richtlinien der Verbreitung

Veröffentlichungskalender

Bisher keine Angabe.

Zugriff auf den Veröffentlichungskalender

Bisher keine Angabe.

Zugangsmöglichkeiten der Nutzer/-innen

Die Veröffentlichung kann nach Erscheinen durch einen Internetzugang permanent online abgerufen werden. Der Nutzerkreis erstreckt sich auf die Statistischen Ämter des Bundes und der Länder, Ministerien des Bundes und der Länder, Justizverwaltungen, die Wissenschaft sowie die Öffentlichkeit und ausgewählte Nutzerinnen und Nutzer. Letztere können auf Wunsch registriert und über das Erscheinen per Email informiert werden.

9 Sonstige fachstatistische Hinweise

Keine.

Vorbemerkung

Mit der vorliegenden Ausgabe der Reihe 2.1 „Zivilgerichte“ innerhalb der Fachserie 10 „Rechtspflege“ des Statistischen Bundesamtes werden die Ergebnisse zum Berichtsjahr 2021 aus der seit 1986 durchgeführten Verfahrenserhebung in Zivilsachen (ZP-Statistik) nachgewiesen. Die Jahresergebnisse dieser Statistik wurden vom Statistischen Bundesamt zunächst als „Arbeitsunterlage Zivilgerichte“ veröffentlicht. Seit 2002 erscheinen sie in ähnlichem Aufbau als Fachserie.

Die Fachserie steht zum kostenfreien Download auf der Homepage www.destatis.de im Bereich Publikationen zur Verfügung. Ältere Ausgaben dieser Publikationen finden Sie in der Statistischen Bibliothek unter www.destatis.de.

Aufbau und Zuständigkeit der Gerichte sind insbesondere im Gerichtsverfassungsgesetz (GVG) und in der Zivilprozessordnung (ZPO) gesetzlich geregelt. Das GVG sieht für die Zivilgerichtsbarkeit vier Instanzen vor. So sind in den Bundesländern für Zivilverfahren die Amtsgerichte, Landgerichte und Oberlandesgerichte zuständig. Oberste Instanz ist der Bundesgerichtshof.

Gegenstand der ZP-Statistik und damit auch des Statistknachweises in der Reihe 2.1 „Zivilgerichte“ sind Rechtsstreitigkeiten in Zivilsachen, die von Amtsgerichten, Landgerichten und Oberlandesgerichten bearbeitet werden. Nicht Gegenstand dieser Statistik sind Rechtsstreitigkeiten in Familiensachen. Für Familiensachen gibt es bei den Amtsgerichten Abteilungen für Familiensachen (Familiengerichte). Über die Tätigkeit der Gerichte in Familiensachen berichtet die Reihe 2.2 „Familiengerichte“ innerhalb der Fachserie 10 „Rechtspflege“ des Statistischen Bundesamtes.

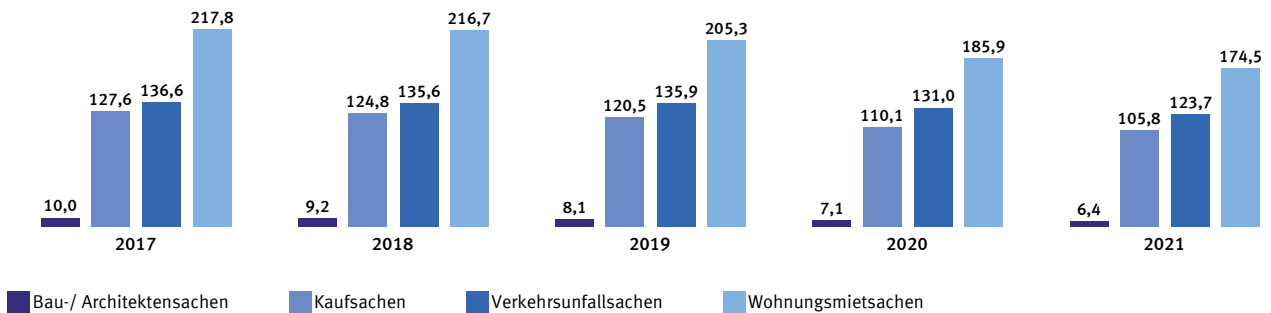
Die vorliegende Reihe 2.1 „Zivilgerichte“ enthält auf den ersten Seiten einen "Qualitätsbericht", der die Statistik charakterisiert. Dem Tabellenteil vorangestellt sind Schaubilder zu Eckzahlen. Es folgen die bundes- und länderbezogenen Tabellen über die Geschäftserledigung der Amts-, Landes- und Oberlandesgerichte hinsichtlich der Zivilprozesse. Dabei sind die Ergebnisse nach unterschiedlichen Merkmalen, wie dem Sachgebiet, der Erledigungsart oder der Verfahrensdauer, gegliedert. Die Übersichten zum Geschäftsanfall, also zum Bestand der anhängigen Verfahren am Jahresanfang und -ende sowie zur Zahl der Neuzugänge und der erledigten Verfahren, werden darüber hinaus in Zeitverlauf dargestellt.

Hinweise zur inhaltlichen Abgrenzung der Sachgebiete zum Stichtag 1.1.2021 enthalten die Kataloge der Sachgebietsschlüssel für Amts-, Land-, und Oberlandesgerichte im Anhang dieser Ausgabe.

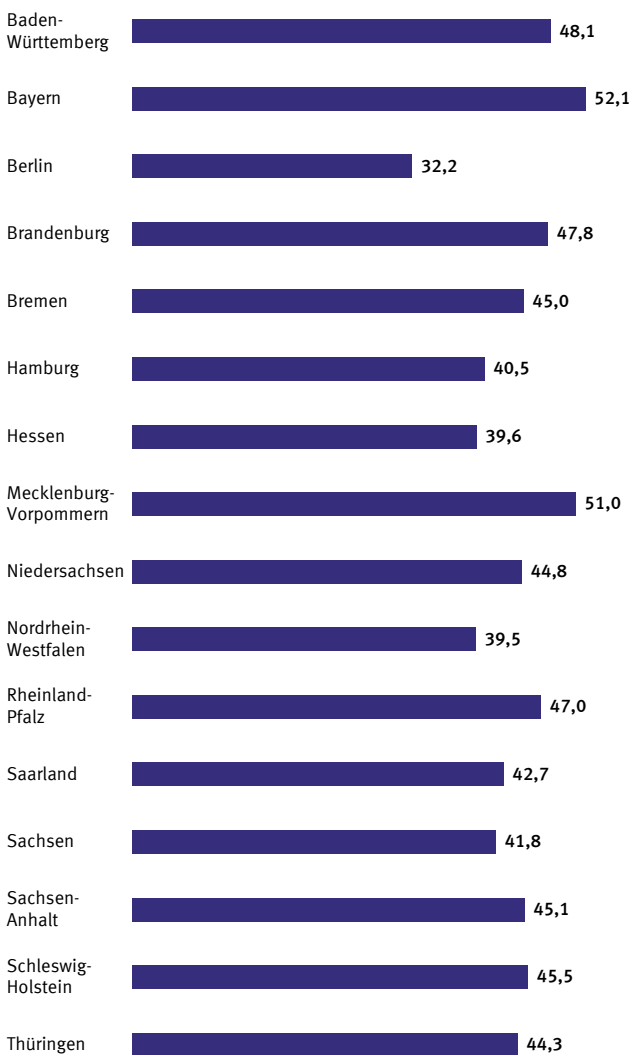
Im Unterschied zu den bisherigen Veröffentlichungen dieser Reihe wird erstmals mit dem Berichtsjahr 2018 die Zahl der anhängigen Verfahren zu Beginn des Berichtsjahres nicht mehr rechnerisch mit der Zahl der anhängigen Verfahren am Ende des Vorjahres gleichgesetzt und die Zahl der Neuzugänge nicht mehr als Differenzbetrag errechnet. Stattdessen werden auch für die Zahl der anhängigen Verfahren zu Beginn des Berichtsjahres und die Zahl der Neuzugänge die Datenlieferungen der Statistischen Ämter der Länder übernommen. Dadurch sollen eventuelle Diskrepanzen zwischen Veröffentlichungen der Länder und Veröffentlichungen des Statistischen Bundesamtes vermieden werden.

Für die Tätigkeit des Bundesgerichtshofs veröffentlicht der Bundesgerichtshof auf seiner Homepage (www.bundesgerichtshof.de) eine eigene Jahresstatistik "Übersicht über den Geschäftsgang bei den Zivilsenaten des Bundesgerichtshofs".

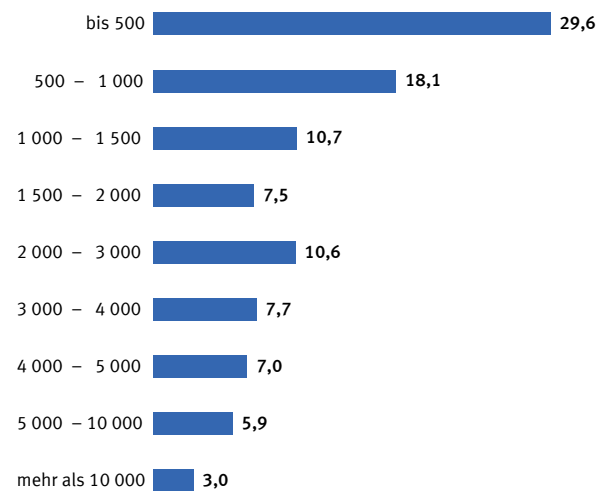
Vor dem Amtsgericht erledigte Zivilsachen
Nach ausgewählten Verfahrensgegenständen
Deutschland, in 1 000



Vor dem Amtsgericht erledigte Zivilsachen 2021 nach Ländern
Anteil der binnen 3 Monaten erledigten an allen Verfahren, in %



Vor dem Amtsgericht erledigte Zivilsachen 2021
Nach dem Streitwert (von mehr als ... bis einschl. ... EUR)
Deutschland, in %



Durchschnittlicher Streitwert 1 901 EUR bei Verfahren mit einem Wert bis 12 500 EUR.

1 Geschäftsentwicklung der Zivilsachen vor dem Amtsgericht *)

1.1 Geschäftsentwicklung 2008 bis 2021

| Lfd. Nr. | Stand der Erledigung Art des Verfahrens | Deutschland | | | | |
|---|--|-------------|-----------|-----------|-----------|-----------|
| | | 2008 | 2009 | 2010 | 2011 | 2012 |
| Geschäftsanfall an Zivilprozesssachen | | | | | | |
| 1 | Anhängige Verfahren zu Jahresbeginn | 513 628 | 526 222 | 519 591 | 515 121 | 505 678 |
| 2 | Neuzugänge 1) | 1 272 658 | 1 243 951 | 1 213 093 | 1 199 758 | 1 150 663 |
| 3 | Abgaben innerhalb des Gerichts | 80 386 | 76 651 | 80 643 | 76 062 | 72 126 |
| 4 | Erledigte Verfahren 1) | 1 260 064 | 1 250 582 | 1 217 563 | 1 209 201 | 1 165 234 |
| 5 | Anhängige Verfahren am Jahresende | 526 222 | 519 591 | 515 121 | 505 678 | 491 107 |
| Sonstiger Geschäftsanfall (Richter- und Rechtspflegeraufgaben) | | | | | | |
| Geschäftsanfall bei dem Prozessgericht | | | | | | |
| 6 | Mahnverfahren | 6 767 352 | 6 738 787 | 6 430 391 | 6 019 380 | 5 827 022 |
| 7 | Anträge außerhalb eines bei Gericht anhängigen Verfahrens | 21 395 | 21 705 | 20 250 | 20 583 | 18 318 |
| 8 | Anträge auf Bestätigung eines inländischen Titels als europäischen Vollstreckungstitel nach 1079 Abs. 1 ZPO | . | . | 1 684 | 1 095 | 283 |
| Geschäftsanfall bei dem Vollstreckungsgericht | | | | | | |
| 9 | Verteilungsverfahren | 112 | 94 | 131 | 166 | 189 |
| 10 | Zwangsversteigerungen von unbeweglichen Gegenständen | 80 190 | 76 046 | 68 723 | 62 690 | 57 013 |
| 11 | Zwangsverwaltungen | 27 115 | 26 496 | 21 402 | 18 317 | 16 120 |
| 12 | Vollstreckungssachen | 3 148 833 | 3 099 779 | 3 095 811 | 3 110 123 | 3 090 904 |
| 13 | dar. Verfahren zur Anordnung der Durchsuchung der Wohnung des Schuldners gemäß § 758a ZPO 5) | 120 956 | 104 648 | 93 414 | 91 852 | 86 637 |
| 14 | Anträge auf Erlass eines Haftbefehls zur Erzwingung der Vermögensauskunft | . | . | . | . | . |
| 15 | Anträge auf Einschränkung od. Beendigung der Vollstreckung des Beschlusses zur vorläufigen Kontenpfändung nach Artikel 34 der VO (EU) Nr. 655/2014 (§ 954 Abs. 2 ZPO) | . | . | . | . | . |
| 16 | Hinterlegte Vermögensverzeichnisse | . | . | . | . | . |
| 17 | Eingegangene Eintragungsanordnungen zum Schuldnerverzeichnis | . | . | . | . | . |
| 18 | Zu den Aufgaben der Gerichtsbarkeit gehörende Geschäfte des Zentralen Vollstreckungsgerichts 7) | . | . | . | . | . |
| 19 | Abgenommene eidesstattliche Versicherungen 3) | 907 957 | 792 667 | 786 524 | 763 465 | 749 468 |
| 20 | Haftbefehle in Verfahren zur Abnahme der eidesstattlichen Versicherung 3) | 667 231 | 644 956 | 665 090 | 671 092 | 670 606 |
| Geschäftsanfall an Insolvenzverfahren | | | | | | |
| 21 | Anträge auf Eröffnung eines Insolvenzverfahrens | 202 720 | 214 911 | 216 152 | 206 080 | 188 996 |
| 22 | dar. Verbraucherinsolvenzverfahrens nach § 304 - 314 InsO (IK) 4) | 111 750 | 116 182 | 120 987 | 115 701 | 108 165 |
| 23 | Eröffnete Insolvenzverfahren | 143 175 | 153 477 | 155 499 | 147 839 | 137 627 |
| 24 | dar. Verbraucherinsolvenzverfahrens nach § 304 - 314 InsO (IK) 4) | 101 634 | 104 842 | 112 266 | 107 021 | 100 111 |
| 25 | Anträge auf Versagung oder Widerruf der Restschuldbefreiung bei natürlichen Personen 2) | 4 717 | 4 820 | 7 071 | 8 572 | 10 266 |
| 26 | Vorgelegte Insolvenzpläne (§§ 217 - 256 und §§ 258 - 269 InsO) 6) | . | . | . | . | . |
| 27 | Verweisung der Parteien oder der Beteiligten vor den Güterichter | . | . | . | . | . |

*) Ohne Familiensachen.

1) Ohne Abgaben innerhalb des Gerichts.

2) Bis 2009 Anträge auf Versagung oder Widerruf der Restschuldbefreiung
(§§ 290, 303 InsO); die Ergebnisse sind im Zeitverlauf nur eingeschränkt vergleichbar.

3) Daten ab 2013 bis 2017 Altfälle. Statistische Erfassung nach alter Rechtslage (§39 EGZPO).

4) Bis 2012 Verbraucher und Kleininsolvenzverfahren. Von 2013 bis 2019 Verbraucherinsolvenzverfahrens nach § 304 InsO (IK).

5) Ab 2014 einschl. § 287 Absatz 4 AO.

6) Bis 2014 §§ 217 ff. InsO.

1 Geschäftsentwicklung der Zivilsachen vor dem Amtsgericht *)

1.1 Geschäftsentwicklung 2008 bis 2021

| Deutschland | | | | | | | | | Lfd. Nr. |
|---|-----------|-----------|-----------|-----------|-----------|-----------|-----------|-----------|----------|
| 2013 | 2014 | 2015 | 2016 | 2017 | 2018 | 2019 | 2020 | 2021 | |
| Geschäftsanfall an Zivilprozesssachen | | | | | | | | | |
| 491 107 | 490 703 | 490 516 | 464 466 | 429 639 | 414 221 | 414 901 | 415 915 | 412 985 | 1 |
| 1 138 419 | 1 107 028 | 1 093 454 | 986 139 | 936 979 | 923 933 | 927 529 | 852 907 | 753 926 | 2 |
| 77 542 | 79 975 | 74 820 | 66 459 | 64 063 | 62 885 | 62 100 | 63 267 | 54 030 | 3 |
| 1 138 823 | 1 107 215 | 1 119 504 | 1 020 966 | 952 413 | 923 179 | 926 514 | 856 035 | 798 529 | 4 |
| 490 703 | 490 516 | 464 466 | 429 639 | 414 205 | 414 898 | 415 908 | 413 471 | 368 381 | 5 |
| Sonstiger Geschäftsanfall (Richter- und Rechtspflegeraufgaben) | | | | | | | | | |
| Geschäftsanfall bei dem Prozessgericht | | | | | | | | | |
| 5 763 385 | 5 590 228 | 5 339 867 | 5 045 237 | 5 113 022 | 4 789 663 | 4 805 438 | 4 447 453 | 4 137 535 | 6 |
| 17 422 | 15 495 | 13 366 | 12 253 | 10 661 | 9 900 | 8 910 | 8 030 | 7 874 | 7 |
| 408 | 285 | 238 | 230 | 288 | 866 | 140 | 203 | 167 | 8 |
| Geschäftsanfall bei dem Vollstreckungsgericht | | | | | | | | | |
| 112 | 99 | 86 | 119 | 125 | 106 | 56 | 94 | 63 | 9 |
| 51 650 | 48 380 | 42 670 | 38 568 | 33 647 | 29 583 | 27 341 | 23 410 | 22 851 | 10 |
| 12 995 | 10 618 | 7 662 | 6 042 | 4 612 | 3 430 | 2 479 | 1 932 | 1 646 | 11 |
| 2 387 076 | 2 444 782 | 2 556 308 | 2 594 315 | 2 482 195 | 2 476 400 | 2 485 427 | 2 273 940 | 2 070 293 | 12 |
| 76 557 | 73 061 | 69 627 | 65 770 | 58 110 | 47 333 | 45 218 | 28 949 | 26 873 | 13 |
| 473 647 | 787 511 | 823 755 | 815 572 | 743 169 | 723 136 | 717 235 | 607 193 | 560 758 | 14 |
| . | . | . | . | . | 382 | 199 | 129 | 315 | 15 |
| 480 164 | 743 846 | 772 287 | 695 690 | 623 015 | 592 144 | 576 269 | 508 223 | 476 451 | 16 |
| 1 349 225 | 2 390 995 | 2 647 963 | 2 687 246 | 2 469 565 | 2 391 543 | 2 366 367 | 2 107 550 | 1 966 202 | 17 |
| . | . | . | . | 63 004 | 63 109 | 68 743 | 61 919 | 57 461 | 18 |
| 153 736 | 3 965 | 2 455 | 1 222 | 1 886 | . | . | . | . | 19 |
| 198 651 | 15 165 | 5 517 | 4 216 | 3 781 | . | . | . | . | 20 |
| Geschäftsanfall an Insolvenzverfahren | | | | | | | | | |
| 184 851 | 175 304 | 165 865 | 159 549 | 149 609 | 139 752 | 135 132 | 92 999 | 146 198 | 21 |
| 104 640 | 99 186 | 92 454 | 88 436 | 82 202 | 77 702 | 71 969 | 47 998 | 96 770 | 22 |
| 133 673 | 125 924 | 117 547 | 112 444 | 104 766 | 98 979 | 93 527 | 66 224 | 112 627 | 23 |
| 97 542 | 91 823 | 85 601 | 82 646 | 76 341 | 71 784 | 67 191 | 45 249 | 88 823 | 24 |
| 10 379 | 10 734 | 9 698 | 9 424 | 8 548 | 7 765 | 6 850 | 6 103 | 5 538 | 25 |
| 135 | 198 | 217 | 259 | 350 | 277 | 385 | 374 | 433 | 26 |
| . | 1 321 | 1 261 | 1 646 | 2 366 | 2 532 | 2 544 | 2 153 | 1 732 | 27 |

7) Einwendungen gegen die Regellöschung und deren Versagung nach § 882e Abs. 2 i.V.m. Abs. 1 ZPO, Anträge auf vorzeitige Löschung nach § 882e Abs. 3 ZPO sowie berichtigende Änderungen an bereits erfolgten Eintragungen nach § 882e Abs. 4 ZPO.

1 Geschäftsentwicklung der Zivilsachen vor dem Amtsgericht *)

1.2 Geschäftsentwicklung nach Ländern und OLG-Bezirken 2021

| Lfd. Nr. | Stand der Erledigung Art des Verfahrens | Deutschland | Baden-Württemberg | | |
|---|--|-------------|-------------------|------------|-----------|
| | | | zusammen | OLG-Bezirk | |
| | | | | Karlsruhe | Stuttgart |
| Geschäftsanfall an Zivilprozesssachen | | | | | |
| 1 | Anhängige Verfahren zu Jahresbeginn | 412 985 | 36 890 | 16 996 | 19 894 |
| 2 | Neuzugänge 1) | 753 926 | 78 067 | 33 527 | 44 540 |
| 3 | Abgaben innerhalb des Gerichts | 54 030 | 3 454 | 1 041 | 2 413 |
| 4 | Erledigte Verfahren 1) | 798 529 | 81 371 | 35 151 | 46 220 |
| 5 | Anhängige Verfahren am Jahresende | 368 381 | 33 585 | 15 371 | 18 214 |
| Sonstiger Geschäftsanfall (Richter- und Rechtspflegeraufgaben) | | | | | |
| Geschäftsanfall bei dem Prozessgericht | | | | | |
| 6 | Mahnverfahren | 4 137 535 | 294 912 | . | 294 912 |
| 7 | Anträge außerhalb eines bei Gericht anhängigen Verfahrens | 7 874 | 958 | 452 | 506 |
| 8 | - darunter selbständige Beweisverfahren | 6 378 | 822 | 380 | 442 |
| 9 | Anträge auf Bestätigung eines inländischen Titels als europäischen Vollstreckungstitel nach 1079 Abs. 1 ZPO | 167 | 5 | 3 | 2 |
| Geschäftsanfall bei dem Vollstreckungsgericht | | | | | |
| 10 | Verteilungsverfahren | 63 | 2 | 1 | 1 |
| 11 | Zwangsversteigerungen von unbeweglichen Gegenständen | 22 851 | 2 888 | 1 263 | 1 625 |
| 12 | Zwangsverwaltungen | 1 646 | 173 | 64 | 109 |
| 13 | Vollstreckungssachen | 2 070 293 | 223 099 | 97 641 | 125 458 |
| 14 | dar. Verfahren zur Anordnung der Durchsuchung der Wohnung des Schuldners gemäß § 758a ZPO und § 287 Absatz 4 AO | 26 873 | 1 401 | 695 | 706 |
| 15 | Anträge auf Erlass eines Haftbefehls zur Erzwingung der Vermögensauskunft | 560 758 | 65 836 | 29 756 | 36 080 |
| 16 | Anträge auf Einschränkung od. Beendigung der Vollstreckung des Beschlusses zur vorläufigen Kontenpfändung nach Artikel 34 der VO (EU) Nr. 655/2014 (§ 954 Abs. 2 ZPO). | 315 | 2 | 1 | 1 |
| 17 | Hinterlegte Vermögensverzeichnisse | 476 451 | 47 331 | 47 331 | - |
| 18 | Eingegangene Eintragungsanordnungen zum Schuldnerverzeichnis | 1 966 202 | 239 385 | 239 385 | - |
| 19 | Zu den Aufgaben der Gerichtsbarkeit gehörende Geschäfte des Zentralen Vollstreckungsgerichts 11) | 57 461 | 12 121 | 12 121 | - |
| Geschäftsanfall an Insolvenzverfahren | | | | | |
| Anträge auf Eröffnung des | | | | | |
| 20 | - Insolvenzverfahrens betreffend natürliche Personen (IN) (ohne Verfahren nach lfd. Nrn. 23) | 29 070 | 4 005 | 1 609 | 2 396 |
| 21 | - Insolvenzverfahrens (IN) betreffend juristische Personen, Personengesellschaften und andere nicht natürliche Personen sowie Nachlässe (ohne Verfahren nach lfd. Nrn. 23) | 20 211 | 2 201 | 1 142 | 1 059 |
| 22 | - Verbraucherinsolvenzverfahrens nach §§ 304 - 314 InsO (IK) | 96 770 | 9 090 | 4 245 | 4 845 |
| 23 | - Insolvenzverfahrens nach ausländischem Recht (§§ 343 - 353 InsO), Partikularverfahren (§§ 354 - 358 InsO), Verfahren nach europ. Recht und Koordinationsverfahren (IE) | 147 | 5 | 3 | 2 |
| Eröffnete | | | | | |
| 24 | - Insolvenzverfahren (IN) betreffend natürliche Personen (ohne Verfahren nach lfd. Nrn. 27) | 16 098 | 2 137 | 838 | 1 299 |
| 25 | - Insolvenzverfahrens (IN) betreffend juristische Personen, Personengesellschaften und andere nicht natürliche Personen sowie Nachlässe (ohne Verfahren nach lfd. Nrn. 27) | 7 674 | 803 | 413 | 390 |
| 26 | - Verbraucherinsolvenzverfahrens nach §§ 304 - 314 InsO (IK) | 88 823 | 8 249 | 3 894 | 4 355 |
| 27 | - Insolvenzverfahrens nach ausländischem Recht (§§ 343 - 353 InsO), Partikularverfahren (§§ 354 - 358 InsO), Verfahren nach europ. Recht und Koordinationsverfahren (IE) | 32 | 4 | 2 | 2 |
| 28 | Vorgelegte Insolvenzpläne (§§ 217 - 256 und §§ 258 - 269 InsO) | 433 | 19 | 3 | 16 |
| 29 | Anträge auf Versagung oder Widerruf der Restschuldbefreiung bei natürlichen Personen | 5 538 | 529 | 229 | 300 |
| 30 | Verweisung der Parteien oder der Beteiligten vor den Güterichter | 1 732 | - | - | - |

*) Ohne Familiensachen.

1) Ohne Abgaben innerhalb des Gerichts.

2) Einschl. Mahnverfahren aus Brandenburg.

3) Mahnverfahren aus Brandenburg werden von Berlin betrieben und erfasst.

4) Einschl. 16.620 Mahnverfahren aus Mecklenburg-Vorpommern.

5) Mahnverfahren aus Mecklenburg-Vorpommern werden von Hamburg betrieben und erfasst.

6) Einschl. Mahnverfahren aus Saarland.

7) Mahnverfahren aus Saarland werden von Rheinland-Pfalz betrieben und erfasst.

8) Mahnverfahren aus Sachsen werden von Sachsen-Anhalt betrieben und erfasst.

1 Geschäftsentwicklung der Zivilsachen vor dem Amtsgericht ⁹⁾

1.2 Geschäftsentwicklung nach Ländern und OLG-Bezirken 2021

| Bayern | | | | Berlin ²⁾ | Brandenburg ³⁾ | Bremen | Hamburg ⁴⁾ | Hessen | Mecklenburg-Vorpommern ⁵⁾ | Lfd. Nr. |
|---|------------|----------|---------|----------------------|---------------------------|--------|-----------------------|---------|--------------------------------------|----------|
| zusammen | OLG-Bezirk | | | | | | | | | |
| | München | Nürnberg | Bamberg | | | | | | | |
| Geschäftsanfall an Zivilprozesssachen | | | | | | | | | | |
| 49 559 | 31 707 | 10 003 | 7 849 | 32 871 | 10 939 | 4 657 | 16 552 | 42 404 | 6 494 | 1 |
| 108 763 | 65 395 | 23 059 | 20 309 | 53 763 | 21 427 | 7 892 | 27 182 | 64 455 | 11 731 | 2 |
| 6 328 | 4 133 | 1 122 | 1 073 | 2 530 | 1 844 | 704 | 1 006 | 6 970 | 591 | 3 |
| 114 613 | 69 932 | 24 050 | 20 631 | 58 849 | 21 513 | 8 474 | 30 509 | 70 374 | 12 384 | 4 |
| 43 709 | 27 168 | 9 014 | 7 527 | 27 762 | 10 853 | 4 076 | 13 216 | 36 490 | 5 835 | 5 |
| Sonstiger Geschäftsanfall (Richter- und Rechtspflegeraufgaben) | | | | | | | | | | |
| Geschäftsanfall bei dem Prozessgericht | | | | | | | | | | |
| 592 270 | . | . | 592 270 | 557 710 | . | 15 205 | 248 746 | 395 418 | . | 6 |
| 1 335 | 785 | 326 | 224 | 171 | 135 | 86 | 137 | 568 | 95 | 7 |
| 762 | 379 | 201 | 182 | 137 | 124 | 54 | 105 | 458 | 81 | 8 |
| 16 | 13 | 1 | 2 | 107 | - | - | - | - | - | 9 |
| 6 | 5 | 1 | - | 1 | - | - | - | 14 | - | 10 |
| 2 375 | 1 343 | 606 | 426 | 845 | 887 | 158 | 188 | 1 819 | 568 | 11 |
| 83 | 50 | 17 | 16 | 80 | 34 | 14 | 16 | 86 | 27 | 12 |
| 259 804 | 146 939 | 66 357 | 46 508 | 107 952 | 63 231 | 18 954 | 46 890 | 161 795 | 42 996 | 13 |
| 2 342 | 1 264 | 733 | 345 | 4 123 | 965 | 101 | 717 | 1 907 | 446 | 14 |
| 60 502 | 34 659 | 15 798 | 10 045 | 27 406 | 14 395 | 4 385 | 11 830 | 43 706 | 8 331 | 15 |
| 7 | 1 | 4 | 2 | 1 | - | 1 | 10 | 6 | 2 | 16 |
| 48 406 | - | - | 48 406 | 22 851 | 14 139 | 6 100 | 9 112 | 35 051 | 11 032 | 17 |
| 247 521 | - | - | 247 521 | 92 357 | 54 426 | 16 851 | 43 352 | 145 664 | 38 679 | 18 |
| 9 516 | - | - | 9 516 | 4 528 | 1 114 | - | 1 574 | 4 704 | 911 | 19 |
| Geschäftsanfall an Insolvenzverfahren | | | | | | | | | | |
| 3 779 | 2 349 | 886 | 544 | 1 687 | 808 | 220 | 725 | 2 559 | 557 | 20 |
| 2 730 | 1 687 | 585 | 458 | 1 993 | 548 | 248 | 491 | 1 969 | 272 | 21 |
| 9 170 | 5 059 | 2 424 | 1 687 | 4 690 | 3 504 | 1 536 | 2 884 | 6 370 | 2 515 | 22 |
| 14 | 1 | 11 | 2 | 2 | 1 | 1 | - | 13 | 2 | 23 |
| 2 176 | 1 367 | 487 | 322 | 851 | 423 | 138 | 443 | 1 178 | 311 | 24 |
| 1 213 | 686 | 292 | 235 | 557 | 145 | 217 | 256 | 615 | 112 | 25 |
| 8 599 | 4 792 | 2 252 | 1 555 | 3 885 | 2 922 | 1 462 | 2 782 | 5 777 | 2 334 | 26 |
| 5 | 1 | 3 | 1 | - | 1 | - | - | 2 | 1 | 27 |
| 34 | 29 | 3 | 2 | 87 | 6 | 3 | 19 | 11 | 1 | 28 |
| 825 | 647 | 149 | 29 | 176 | 645 | 85 | 27 | 394 | 83 | 29 |
| 187 | 130 | 33 | 24 | 62 | 71 | 1 | - | 74 | 152 | 30 |

9) Einschl. Mahnverfahren aus Sachsen und aus Thüringen.

10) Mahnverfahren aus Thüringen werden von Sachsen-Anhalt betrieben und erfasst.

11) Einwendungen gegen die Regellöschung und deren Versagung nach § 882e Abs. 2 i.V.m. Abs. 1 ZPO, Anträge auf vorzeitige Löschung nach § 882e Abs. 3 ZPO sowie berichtigende Änderungen an bereits erfolgten Eintragungen nach § 882e Abs. 4 ZPO.

1 Geschäftsentwicklung der Zivilsachen vor dem Amtsgericht *)

1.2 Geschäftsentwicklung nach Ländern und OLG-Bezirken 2021

| Lfd. Nr. | Stand der Erledigung Art des Verfahrens | Niedersachsen | | | | Nordrhein- | |
|---|--|---------------|--------------|---------|-----------|------------|------------|
| | | zusammen | OLG-Bezirk | | | zusammen | OLG- |
| | | | Braunschweig | Celle | Oldenburg | | Düsseldorf |
| Geschäftsanfall an Zivilprozesssachen | | | | | | | |
| 1 | Anhängige Verfahren zu Jahresbeginn | 33 026 | 5 451 | 18 733 | 8 842 | 110 432 | 36 918 |
| 2 | Neuzugänge 1) | 63 044 | 11 307 | 34 465 | 17 272 | 193 566 | 59 044 |
| 3 | Abgaben innerhalb des Gerichts | 5 880 | 649 | 2 413 | 2 818 | 16 328 | 4 198 |
| 4 | Erledigte Verfahren 1) | 67 042 | 11 550 | 37 054 | 18 438 | 202 835 | 62 629 |
| 5 | Anhängige Verfahren am Jahresende | 29 051 | 5 212 | 16 165 | 7 674 | 101 163 | 33 333 |
| Sonstiger Geschäftsanfall (Richter- und Rechtspflegeraufgaben) | | | | | | | |
| Geschäftsanfall bei dem Prozessgericht | | | | | | | |
| 6 | Mahnverfahren | 175 825 | . | 175 825 | . | 1 272 211 | . |
| 7 | Anträge außerhalb eines bei Gericht anhängigen Verfahrens | 775 | 98 | 422 | 255 | 2 151 | 665 |
| 8 | - darunter selbständige Beweisverfahren | 655 | 88 | 363 | 204 | 1 956 | 570 |
| 9 | Anträge auf Bestätigung eines inländischen Titels als europäischen Vollstreckungstitel nach 1079 Abs. 1 ZPO | 9 | - | - | 9 | 3 | 1 |
| Geschäftsanfall bei dem Vollstreckungsgericht | | | | | | | |
| 10 | Verteilungsverfahren | 35 | 30 | - | 5 | 1 | 1 |
| 11 | Zwangsversteigerungen von unbeweglichen Gegenständen | 2 500 | 610 | 1 158 | 732 | 4 931 | 1 557 |
| 12 | Zwangsverwaltungen | 154 | 23 | 101 | 30 | 524 | 206 |
| 13 | Vollstreckungssachen | 203 458 | 38 043 | 101 075 | 64 340 | 514 843 | 151 716 |
| 14 | dar. Verfahren zur Anordnung der Durchsuchung der Wohnung des Schuldners gemäß § 758a ZPO und § 287 Absatz 4 AO | 2 682 | 411 | 1 817 | 454 | 6 275 | 2 197 |
| 15 | Anträge auf Erlass eines Haftbefehls zur Erzwingung der Vermögensauskunft | 52 106 | 8 904 | 26 016 | 17 186 | 168 820 | 51 348 |
| 16 | Anträge auf Einschränkung od. Beendigung der Vollstreckung des Beschlusses zur vorläufigen Kontenpfändung nach Artikel 34 der VO (EU) Nr. 655/2014 (§ 954 Abs. 2 ZPO). | 266 | - | 266 | - | 12 | 3 |
| 17 | Hinterlegte Vermögensverzeichnisse | 43 626 | 43 626 | - | - | 134 519 | - |
| 18 | Eingegangene Eintragungsanordnungen zum Schuldnerverzeichnis | 168 488 | 168 488 | - | - | 506 253 | - |
| 19 | Zu den Aufgaben der Gerichtsbarkeit gehörende Geschäfte des Zentralen Vollstreckungsgerichts 11) | - | - | - | - | 11 762 | - |
| Geschäftsanfall an Insolvenzverfahren | | | | | | | |
| Anträge auf Eröffnung des | | | | | | | |
| 20 | - Insolvenzverfahrens betreffend natürliche Personen (IN) (ohne Verfahren nach lfd. Nrn. 23) | 2 627 | 455 | 1 399 | 773 | 6 778 | 1 864 |
| 21 | - Insolvenzverfahrens (IN) betreffend juristische Personen, Personengesellschaften und andere nicht natürliche Personen sowie Nachlässe (ohne Verfahren nach lfd. Nrn. 23) | 1 616 | 231 | 897 | 488 | 4 272 | 1 292 |
| 22 | - Verbraucherinsolvenzverfahrens nach §§ 304 - 314 InsO (IK) | 13 222 | 2 111 | 6 998 | 4 113 | 25 272 | 7 310 |
| 23 | - Insolvenzverfahrens nach ausländischem Recht (§§ 343 - 353 InsO), Partikularverfahren (§§ 354 - 358 InsO), Verfahren nach europ. Recht und Koordinationsverfahren (IE) | 73 | - | 72 | 1 | 15 | 1 |
| Eröffnete | | | | | | | |
| 24 | - Insolvenzverfahren (IN) betreffend natürliche Personen (ohne Verfahren nach lfd. Nrn. 27) | 1 485 | 285 | 748 | 452 | 3 934 | 1 098 |
| 25 | - Insolvenzverfahrens (IN) betreffend juristische Personen, Personengesellschaften und andere nicht natürliche Personen sowie Nachlässe (ohne Verfahren nach lfd. Nrn. 27) | 857 | 70 | 459 | 328 | 1 633 | 517 |
| 26 | - Verbraucherinsolvenzverfahrens nach §§ 304 - 314 InsO (IK) | 12 523 | 1 985 | 6 698 | 3 840 | 22 751 | 6 434 |
| 27 | - Insolvenzverfahrens nach ausländischem Recht (§§ 343 - 353 InsO), Partikularverfahren (§§ 354 - 358 InsO), Verfahren nach europ. Recht und Koordinationsverfahren (IE) | 5 | - | 5 | - | 4 | - |
| 28 | Vorgelegte Insolvenzpläne (§§ 217 - 256 und §§ 258 - 269 InsO) | 41 | 4 | 25 | 12 | 106 | 38 |
| 29 | Anträge auf Versagung oder Widerruf der Restschuldbefreiung bei natürlichen Personen | 849 | 114 | 492 | 243 | 595 | 118 |
| 30 | Verweisung der Parteien oder der Beteiligten vor den Güterichter | 735 | 119 | 286 | 330 | 186 | 37 |

*) Ohne Familiensachen.

1) Ohne Abgaben innerhalb des Gerichts.

2) Einschl. Mahnverfahren aus Brandenburg.

3) Mahnverfahren aus Brandenburg werden von Berlin betrieben und erfasst.

4) Einschl. 16.620 Mahnverfahren aus Mecklenburg-Vorpommern.

5) Mahnverfahren aus Mecklenburg-Vorpommern werden von Hamburg betrieben und erfasst.

6) Einschl. Mahnverfahren aus Saarland.

7) Mahnverfahren aus Saarland werden von Rheinland-Pfalz betrieben und erfasst.

8) Mahnverfahren aus Sachsen werden von Sachsen-Anhalt betrieben und erfasst.

1 Geschäftsentwicklung der Zivilsachen vor dem Amtsgericht ⁹⁾

1.2 Geschäftsentwicklung nach Ländern und OLG-Bezirken 2021

| Westfalen | | Rheinland-Pfalz ⁶⁾ | | | Saarland ⁷⁾ | Sachsen ⁸⁾ | Sachsen-Anhalt ⁹⁾ | Schleswig-Holstein | Thüringen ¹⁰⁾ | Lfd. Nr. |
|---|---------|-------------------------------|------------|-------------|------------------------|-----------------------|------------------------------|--------------------|--------------------------|----------|
| Bezirk | | zusammen | OLG-Bezirk | | | | | | | |
| Hamm | Köln | | Koblenz | Zweibrücken | | | | | | |
| Geschäftsanfall an Zivilprozesssachen | | | | | | | | | | |
| 40 295 | 33 219 | 18 283 | 11 324 | 6 959 | 6 165 | 16 642 | 7 859 | 12 423 | 7 789 | 1 |
| 78 327 | 56 195 | 34 094 | 22 354 | 11 740 | 9 599 | 28 852 | 15 236 | 23 293 | 12 962 | 2 |
| 8 123 | 4 007 | 2 449 | 1 439 | 1 010 | 240 | 1 428 | 987 | 2 068 | 1 223 | 3 |
| 79 806 | 60 400 | 36 030 | 23 665 | 12 365 | 10 071 | 30 664 | 15 686 | 24 553 | 13 561 | 4 |
| 38 816 | 29 014 | 16 347 | 10 013 | 6 334 | 5 695 | 14 830 | 7 417 | 11 162 | 7 190 | 5 |
| Sonstiger Geschäftsanfall (Richter- und Rechtspflegeraufgaben) | | | | | | | | | | |
| Geschäftsanfall bei dem Prozessgericht | | | | | | | | | | |
| 958 921 | 313 290 | 371 499 | 371 499 | . | . | . | 123 988 | 89 751 | . | 6 |
| 921 | 565 | 654 | 386 | 268 | 195 | 226 | 92 | 203 | 93 | 7 |
| 846 | 540 | 555 | 327 | 228 | 188 | 146 | 83 | 173 | 79 | 8 |
| 1 | 1 | 10 | 5 | 5 | 2 | 12 | 3 | - | - | 9 |
| - | - | 1 | - | 1 | - | 1 | - | 2 | - | 10 |
| 2 164 | 1 210 | 1 695 | 1 073 | 622 | 411 | 1 196 | 899 | 636 | 855 | 11 |
| 208 | 110 | 68 | 44 | 24 | 53 | 160 | 92 | 47 | 35 | 12 |
| 248 360 | 114 767 | 102 613 | 63 589 | 39 024 | 26 509 | 96 699 | 73 998 | 70 869 | 56 583 | 13 |
| 2 723 | 1 355 | 967 | 536 | 431 | 224 | 2 092 | 1 340 | 349 | 942 | 14 |
| 78 521 | 38 951 | 27 092 | 16 634 | 10 458 | 5 691 | 22 301 | 18 365 | 16 439 | 13 553 | 15 |
| 6 | 3 | 2 | 2 | - | 3 | 1 | - | 1 | 1 | 16 |
| 134 519 | - | 25 053 | - | 25 053 | 6 208 | 24 085 | 17 452 | 17 850 | 13 636 | 17 |
| 506 253 | - | 97 410 | - | 97 410 | 23 020 | 106 083 | 68 679 | 63 946 | 54 088 | 18 |
| 11 762 | - | 3 802 | - | 3 802 | - | 3 715 | 1 147 | 1 452 | 1 115 | 19 |
| Geschäftsanfall an Insolvenzverfahren | | | | | | | | | | |
| 3 390 | 1 524 | 1 425 | 858 | 567 | 376 | 1 023 | 766 | 1 108 | 627 | 20 |
| 2 153 | 827 | 994 | 644 | 350 | 190 | 1 428 | 399 | 568 | 292 | 21 |
| 11 434 | 6 528 | 4 059 | 2 483 | 1 576 | 1 369 | 4 389 | 2 542 | 4 136 | 2 022 | 22 |
| 3 | 11 | - | - | - | - | 20 | - | - | 1 | 23 |
| 1 824 | 1 012 | 865 | 530 | 335 | 217 | 628 | 343 | 624 | 345 | 24 |
| 735 | 381 | 340 | 234 | 106 | 83 | 366 | 113 | 243 | 121 | 25 |
| 10 510 | 5 807 | 3 918 | 2 435 | 1 483 | 1 340 | 4 036 | 2 413 | 3 971 | 1 861 | 26 |
| 1 | 3 | - | - | - | - | 10 | - | - | - | 27 |
| 39 | 29 | 20 | 11 | 9 | 9 | 55 | 12 | 7 | 3 | 28 |
| 331 | 146 | 317 | 259 | 58 | 105 | 266 | 267 | 246 | 129 | 29 |
| 124 | 25 | 3 | 2 | 1 | 3 | 12 | 60 | 173 | 13 | 30 |

9) Einschl. Mahnverfahren aus Sachsen und aus Thüringen.

10) Mahnverfahren aus Thüringen werden von Sachsen-Anhalt betrieben und erfasst.

11) Einwendungen gegen die Regellöschung und deren Versagung nach § 882e Abs. 2 i.V.m. Abs. 1 ZPO, Anträge auf vorzeitige Löschung nach § 882e Abs. 3 ZPO sowie berichtigende Änderungen an bereits erfolgten Eintragungen nach § 882e Abs. 4 ZPO.

2 Vor dem Amtsgericht erledigte Zivilprozesssachen nach Ländern und OLG - Bezirken 2021

2.1 Art des Verfahrens, Sachgebiet, Erledigungsart, Prozesserfolg, Zulässigkeit der Berufung

2.1.1 Grundzahlen

| Lfd. Nr. | Art des Verfahrens/ Sachgebiet Art der Erledigung Prozesserfolg Zulässigkeit der Berufung | Deutschland | Baden-Württemberg | | |
|-------------|--|----------------|-------------------|---------------|---------------|
| | | | zusammen | OLG-Bezirk | |
| | | | | Karlsruhe | Stuttgart |
| 1 | Erledigte Verfahren insgesamt | 798 529 | 81 371 | 35 151 | 46 220 |
| | Art des Verfahrens | | | | |
| 2 | Abhilfeverfahren nach § 321a ZPO | 241 | 18 | 10 | 8 |
| 3 | Klage in Zwangsvollstreckungssachen/ Anträge auf Vollstreck- barerklärung eines ausländischen Urteils | 964 | 42 | 20 | 22 |
| 4 | Verfahren über Arrest oder einstweilige Verfügung | 18 389 | 1 686 | 1 004 | 682 |
| 5 | Klageverfahren | 766 116 | 77 672 | 32 740 | 44 932 |
| 6 | Klagen im europäischen Verfahren für geringfügige Forderungen - small claims - (§§ 1097 bis 1104a ZPO) | 858 | 42 | 11 | 31 |
| 7 | Verfahren über vorläufige Kontenpfändung n.d. VO (EU) Nr. 655/2014 | 17 | - | - | - |
| 8 | Sonstige zur Zuständigkeit des Prozessgerichts gehörende Verfahren | 11 944 | 1 911 | 1 366 | 545 |
| | Sachgebiet des Verfahrens | | | | |
| 9 | Bau-, Architektensachen (ohne Architektenhonorarsachen) | 6 420 | 708 | 308 | 400 |
| 10 | Verkehrsunfallsachen | 123 697 | 15 855 | 6 465 | 9 390 |
| 11 | Kaufsachen | 105 785 | 9 298 | 4 383 | 4 915 |
| 12 | Arzthaftungssachen | 1 131 | 94 | 48 | 46 |
| 13 | Reisevertragssachen | 58 469 | 2 433 | 757 | 1 676 |
| 14 | Kredit-/Leasingsachen | 10 750 | 1 350 | 510 | 840 |
| 15 | Nachbarschaftssachen | 7 251 | 1 204 | 525 | 679 |
| 16 | Schuldrechtsanpassungs- und Bodenrechtssachen der neuen Länder | 78 | 7 | 4 | 3 |
| 17 | Wohnungsmietsachen | 174 465 | 17 204 | 8 373 | 8 831 |
| 18 | Sonstige Mietsachen | 21 169 | 1 701 | 749 | 952 |
| 19 | Ansprüche aus Versicherungsverträgen (ohne Verkehrsunfallsachen) | 22 060 | 2 301 | 1 032 | 1 269 |
| 20 | Gesellschaftsrechtliche Streitigkeiten | 1 698 | 118 | 56 | 62 |
| 21 | Schadensersatzansprüche aus vorsätzlicher Körperverletzung | 4 256 | 535 | 233 | 302 |
| 22 | Honoraranforderungen von Personen, für die eine besondere Honorarordnung gilt | 26 414 | 2 912 | 1 462 | 1 450 |
| 23 | Wohnungseigentumssachen nach § 43 Nrn. 1 bis 4 WEG (Binnenstreitigkeiten) | 15 991 | 2 608 | 1 194 | 1 414 |
| 24 | Wohnungseigentumssachen nach § 43 Nr. 5 WEG (Klagen Dritter) | 793 | 114 | 70 | 44 |
| 25 | Fluggastrechtesachen | 28 514 | 2 104 | 223 | 1 881 |
| 26 | Sonstiger Verfahrensgegenstand | 189 588 | 20 825 | 8 759 | 12 066 |
| | Art der Erledigung | | | | |
| 27 | Die erledigten Verfahren (lfd. Nr. 1) sind beendet worden durch streitiges Urteil (einschl. Vorbehaltsurteil ohne lfd. Nr. 34) | 205 625 | 20 231 | 9 865 | 10 366 |
| 28 | dar. streitiges Urteil im vereinfachten Verfahren nach § 495a ZPO | 68 493 | 6 221 | 2 998 | 3 223 |
| 29 | Urteil nach § 313a Abs. 2 ZPO | 5 837 | 725 | 351 | 374 |
| 30 | gerichtlichen Vergleich | 115 770 | 15 618 | 6 436 | 9 182 |
| 31 | Versäumnisurteil | 151 522 | 13 031 | 5 468 | 7 563 |
| 32 | Anerkenntnis- oder Verzichtsurteil | 49 385 | 4 669 | 1 664 | 3 005 |
| 33 | Beschluss über Arrest oder einstweilige Verfügung | 8 992 | 742 | 523 | 219 |
| 34 | Klageabweisung wegen unterbliebener Streitschlichtung | 141 | 45 | 11 | 34 |
| 35 | Verwerfung oder Zurückweisung der Rüge nach § 321a Abs. 4 ZPO | 144 | 8 | 3 | 5 |
| 36 | Beschluss nach § 91a ZPO | 77 942 | 7 118 | 2 809 | 4 309 |
| 37 | Beschluss zur vorläufigen Kontenpfändung n. d. VO (EU) Nr. 655/2014 | 3 | - | - | - |
| 38 | sonstigen Beschluss (ohne lfd. Nrn. 34, 35, 42 bis 44) | 8 813 | 389 | 216 | 173 |
| 39 | Rücknahme der Klage oder des Antrags | 92 999 | 9 838 | 4 185 | 5 653 |
| 40 | Rücknahme des Ein- oder Widerspruchs | 7 190 | 972 | 417 | 555 |
| 41 | Nichtzahlung des Kostenvorschusses | 3 961 | 207 | 96 | 111 |
| 42 | Ruhen des Verfahrens oder Nichtbetrieb | 27 086 | 3 361 | 1 549 | 1 812 |
| 43 | Verweisung oder Abgabe an ein anderes Gericht | 32 537 | 3 685 | 1 412 | 2 273 |
| 44 | Verbindung mit einem anderen Verfahren | 2 918 | 331 | 137 | 194 |
| 45 | Klagezurück-/ -abweisung im europ. Verfahren für geringfügige Forderungen - small claims - (§§ 1097 bis 1104 ZPO) | 17 | - | - | - |
| 46 | sonstige Erledigungsart | 13 484 | 1 126 | 360 | 766 |
| | Prozesserfolg | | | | |
| 47 | Von den insgesamt erledigten Verfahren (lfd. Nr. 1) haben geendet mit Kostenentscheidung zusammen | 599 983 | 60 947 | 26 299 | 34 648 |
| 48 | Nach der Kostenentscheidung hat/haben die Gerichtskosten getragen der Kläger (Antragsteller) ganz | 82 145 | 8 237 | 3 674 | 4 563 |
| 49 | der Kläger (Antragsteller) überwiegend | 26 049 | 3 615 | 1 533 | 2 082 |
| 50 | jede Partei zur Hälfte | 42 967 | 6 944 | 2 954 | 3 990 |
| 51 | der Beklagte (Antragsgegner) überwiegend | 41 683 | 5 288 | 2 344 | 2 944 |
| 52 | der Beklagte (Antragsgegner) ganz | 399 343 | 36 260 | 15 558 | 20 702 |
| 53 | eine sonstige Kostenentscheidung ist ergangen | 7 796 | 603 | 236 | 367 |
| 54 | Rechtsbehelf d. Schuldners gegen einen Beschluss z. vorläufigen Konten- pfändung nach Art. 33 VO (EU) Nr. 655/2014 (§ 954 Abs. 1 ZPO) eingelegt ja | 1 | - | - | - |
| 55 | nein | 2 | - | - | - |
| | Zulässigkeit der Berufung | | | | |
| 56 | Bei den durch streitiges Urteil erledigten Verfahren (lfd. Nr. 27) sind mit der Berufung anfechtbar gewesen | 121 646 | 12 265 | 6 106 | 6 159 |
| 57 | davon: weil der Wert des Beschwerdegegenstandes 600 EUR überstieg | 110 730 | 11 273 | 5 765 | 5 508 |
| 58 | aufgrund Zulassung | 10 916 | 992 | 341 | 651 |

2 Vor dem Amtsgericht erledigte Zivilprozesssachen nach Ländern und OLG - Bezirken 2021

2.1 Art des Verfahrens, Sachgebiet, Erledigungsart, Prozesserfolg, Zulässigkeit der Berufung

2.1.1 Grundzahlen

| Bayern | | | | Berlin | Brandenburg | Bremen | Hamburg | Hessen | Mecklenburg-Vorpommern | Lfd. Nr. |
|---------------------------|------------|----------|---------|--------|-------------|--------|---------|--------|------------------------|----------|
| zusammen | OLG-Bezirk | | | | | | | | | |
| | München | Nürnberg | Bamberg | | | | | | | |
| 114 613 | 69 932 | 24 050 | 20 631 | 58 849 | 21 513 | 8 474 | 30 509 | 70 374 | 12 384 | 1 |
| Art des Verfahrens | | | | | | | | | | |
| 69 | 7 | 12 | 50 | 7 | 5 | 3 | - | 5 | 5 | 2 |
| 224 | 151 | 42 | 31 | 67 | 34 | 9 | 6 | 89 | 10 | 3 |
| 1 451 | 864 | 323 | 264 | 867 | 538 | 168 | 374 | 1 206 | 375 | 4 |
| 112 420 | 68 645 | 23 582 | 20 193 | 57 599 | 20 658 | 8 234 | 28 676 | 66 730 | 11 976 | 5 |
| 111 | 81 | 23 | 7 | 103 | 53 | 6 | 47 | 53 | 2 | 6 |
| 1 | 1 | - | - | 3 | - | - | 4 | 1 | - | 7 |
| 337 | 183 | 68 | 86 | 203 | 225 | 54 | 1 402 | 2 290 | 16 | 8 |
| Sachgebiet des Verfahrens | | | | | | | | | | |
| 831 | 374 | 262 | 195 | 223 | 297 | 60 | 40 | 390 | 157 | 9 |
| 29 807 | 16 061 | 5 313 | 8 433 | 6 795 | 1 986 | 906 | 2 729 | 9 040 | 1 144 | 10 |
| 13 785 | 7 330 | 3 896 | 2 559 | 7 929 | 5 073 | 1 526 | 1 843 | 11 402 | 3 324 | 11 |
| 146 | 87 | 43 | 16 | 59 | 37 | 19 | 28 | 131 | 12 | 12 |
| 10 744 | 9 914 | 597 | 233 | 4 746 | 1 348 | 639 | 979 | 9 148 | 746 | 13 |
| 1 811 | 1 102 | 414 | 295 | 534 | 331 | 98 | 149 | 927 | 130 | 14 |
| 1 100 | 558 | 305 | 237 | 192 | 313 | 63 | 31 | 305 | 149 | 15 |
| 1 | - | - | 1 | 14 | 18 | - | 2 | 7 | 5 | 16 |
| 17 195 | 9 982 | 4 338 | 2 875 | 15 777 | 4 856 | 2 442 | 5 571 | 14 177 | 2 977 | 17 |
| 2 531 | 1 573 | 613 | 345 | 1 353 | 905 | 204 | 986 | 1 387 | 526 | 18 |
| 3 664 | 2 356 | 707 | 601 | 1 190 | 652 | 200 | 278 | 1 900 | 391 | 19 |
| 333 | 255 | 27 | 51 | 78 | 227 | 31 | 30 | 198 | 43 | 20 |
| 663 | 320 | 183 | 160 | 91 | 123 | 81 | 57 | 310 | 65 | 21 |
| 4 039 | 2 547 | 877 | 615 | 1 867 | 782 | 235 | 440 | 2 535 | 385 | 22 |
| 2 441 | 1 741 | 465 | 235 | 1 236 | 111 | 228 | 475 | 1 388 | 151 | 23 |
| 93 | 46 | 34 | 13 | 18 | 48 | 1 | 13 | 84 | 12 | 24 |
| 2 244 | 1 736 | 503 | 5 | 2 128 | 1 321 | 329 | 2 709 | 4 662 | 4 | 25 |
| 23 185 | 13 950 | 5 473 | 3 762 | 14 619 | 3 085 | 1 412 | 14 149 | 12 383 | 2 163 | 26 |
| Art der Erledigung | | | | | | | | | | |
| 31 835 | 19 032 | 6 850 | 5 953 | 12 562 | 5 149 | 1 376 | 5 818 | 19 592 | 2 927 | 27 |
| 13 473 | 8 128 | 2 526 | 2 819 | 1 212 | 1 433 | 270 | 1 837 | 7 116 | 1 022 | 28 |
| 506 | 327 | 102 | 77 | 1 183 | 250 | 133 | 52 | 647 | 99 | 29 |
| 20 156 | 12 578 | 4 306 | 3 272 | 6 180 | 2 523 | 1 203 | 3 221 | 8 213 | 1 587 | 30 |
| 14 578 | 8 432 | 3 676 | 2 470 | 15 446 | 5 138 | 2 228 | 6 898 | 12 462 | 3 406 | 31 |
| 6 508 | 4 437 | 1 288 | 783 | 4 224 | 1 754 | 657 | 2 664 | 5 087 | 594 | 32 |
| 667 | 390 | 155 | 122 | 391 | 164 | 50 | 111 | 533 | 92 | 33 |
| 32 | 31 | - | 1 | - | 19 | - | - | 3 | - | 34 |
| 39 | 3 | 7 | 29 | 1 | 3 | 2 | - | 3 | 2 | 35 |
| 13 342 | 8 492 | 2 383 | 2 467 | 6 361 | 1 888 | 818 | 4 052 | 7 237 | 975 | 36 |
| - | - | - | - | - | - | - | - | 1 | - | 37 |
| 981 | 653 | 215 | 113 | 988 | 267 | 104 | 256 | 995 | 67 | 38 |
| 16 256 | 9 347 | 2 992 | 3 917 | 6 104 | 2 303 | 1 177 | 3 219 | 7 894 | 1 532 | 39 |
| 873 | 499 | 203 | 171 | 343 | 183 | 86 | 160 | 591 | 99 | 40 |
| 246 | 153 | 45 | 48 | 370 | 116 | 47 | 200 | 557 | 70 | 41 |
| 3 840 | 2 507 | 781 | 552 | 1 663 | 795 | 208 | 812 | 2 108 | 360 | 42 |
| 4 092 | 2 612 | 845 | 635 | 2 652 | 829 | 334 | 1 393 | 3 382 | 410 | 43 |
| 418 | 282 | 100 | 36 | 215 | 73 | 23 | 80 | 327 | 39 | 44 |
| - | - | - | - | - | - | 1 | - | - | - | 45 |
| 750 | 484 | 204 | 62 | 1 349 | 309 | 160 | 1 625 | 1 389 | 224 | 46 |
| Prozesserfolg | | | | | | | | | | |
| 71 763 | 43 608 | 15 572 | 12 583 | 47 905 | 17 102 | 6 727 | 24 238 | 53 992 | 10 181 | 47 |
| 10 375 | 5 884 | 2 317 | 2 174 | 6 725 | 2 004 | 780 | 2 439 | 7 067 | 1 411 | 48 |
| 2 908 | 1 623 | 669 | 616 | 1 687 | 675 | 256 | 816 | 2 142 | 376 | 49 |
| 2 062 | 1 255 | 469 | 338 | 3 129 | 1 201 | 670 | 1 285 | 3 311 | 937 | 50 |
| 4 266 | 2 569 | 922 | 775 | 3 129 | 1 049 | 445 | 1 426 | 3 756 | 531 | 51 |
| 51 611 | 31 977 | 11 039 | 8 595 | 33 003 | 11 858 | 4 489 | 17 690 | 36 780 | 6 764 | 52 |
| 541 | 300 | 156 | 85 | 232 | 315 | 87 | 582 | 936 | 162 | 53 |
| - | - | - | - | - | - | - | - | - | - | 54 |
| - | - | - | - | - | - | - | - | 1 | - | 55 |
| Zulässigkeit der Berufung | | | | | | | | | | |
| 16 426 | 9 860 | 3 749 | 2 817 | 8 759 | 3 146 | 990 | 3 309 | 11 334 | 1 744 | 56 |
| 15 889 | 9 570 | 3 697 | 2 622 | 8 016 | 2 899 | 868 | 2 827 | 10 229 | 1 525 | 57 |
| 537 | 290 | 52 | 195 | 743 | 247 | 122 | 482 | 1 105 | 219 | 58 |

2 Vor dem Amtsgericht erledigte Zivilprozesssachen nach Ländern und OLG - Bezirken 2021

2.1 Art des Verfahrens, Sachgebiet, Erledigungsart, Prozessergebnis, Zulässigkeit der Berufung

2.1.1 Grundzahlen

| Lfd. Nr. | Art des Verfahrens/ Sachgebiet Art der Erledigung Prozessergebnis Zulässigkeit der Berufung | Niedersachsen | | | | Nordrhein- | |
|-------------|--|---------------|---------------|---------------|---------------|----------------|---------------|
| | | zusammen | OLG-Bezirk | | | zusammen | Düsseldorf |
| | | | Braunschweig | Celle | Oldenburg | | |
| 1 | Erledigte Verfahren insgesamt | 67 042 | 11 550 | 37 054 | 18 438 | 202 835 | 62 629 |
| | Art des Verfahrens | | | | | | |
| 2 | Abhilfeverfahren nach § 321a ZPO | 39 | 5 | 27 | 7 | 26 | 12 |
| 3 | Klage in Zwangsvollstreckungssachen/ Anträge auf Vollstreck- barerklärung eines ausländischen Urteils | 122 | 31 | 63 | 28 | 157 | 63 |
| 4 | Verfahren über Arrest oder einstweilige Verfügung | 1 910 | 580 | 838 | 492 | 5 444 | 1 915 |
| 5 | Klageverfahren | 62 021 | 9 386 | 35 352 | 17 283 | 194 939 | 60 562 |
| 6 | Klagen im europäischen Verfahren für geringfügige Forderungen - small claims - (§§ 1097 bis 1104a ZPO) | 28 | 9 | 11 | 8 | 332 | 10 |
| 7 | Verfahren über vorläufige Kontenpfändung n.d. VO (EU) Nr. 655/2014 | 1 | - | - | 1 | 4 | 4 |
| 8 | Sonstige zur Zuständigkeit des Prozessgerichts gehörende Verfahren | 2 921 | 1 539 | 763 | 619 | 1 933 | 63 |
| | Sachgebiet des Verfahrens | | | | | | |
| 9 | Bau-, Architektensachen (ohne Architektenhonorarsachen) | 682 | 114 | 376 | 192 | 1 703 | 527 |
| 10 | Verkehrsunfallsachen | 8 972 | 1 853 | 4 720 | 2 399 | 26 886 | 6 199 |
| 11 | Kaufsachen | 10 267 | 2 222 | 5 451 | 2 594 | 19 218 | 5 293 |
| 12 | Arzthaftungssachen | 176 | 15 | 117 | 44 | 286 | 76 |
| 13 | Reisevertragssachen | 3 444 | 58 | 3 200 | 186 | 19 986 | 11 056 |
| 14 | Kredit-/Leasingsachen | 1 167 | 465 | 449 | 253 | 2 436 | 787 |
| 15 | Nachbarschaftssachen | 642 | 118 | 335 | 189 | 1 489 | 397 |
| 16 | Schuldrechtsanpassungs- und Bodenrechtssachen der neuen Länder | 3 | - | 1 | 2 | 7 | 3 |
| 17 | Wohnungsmietsachen | 14 036 | 2 522 | 7 090 | 4 424 | 47 650 | 13 935 |
| 18 | Sonstige Mietsachen | 1 860 | 251 | 1 002 | 607 | 5 870 | 1 584 |
| 19 | Ansprüche aus Versicherungsverträgen (ohne Verkehrsunfallsachen) | 1 952 | 272 | 1 095 | 585 | 5 135 | 1 546 |
| 20 | Gesellschaftsrechtliche Streitigkeiten | 63 | 7 | 35 | 21 | 129 | 29 |
| 21 | Schadensersatzansprüche aus vorsätzlicher Körperverletzung | 391 | 65 | 158 | 168 | 1 231 | 276 |
| 22 | Honoraranforderungen von Personen, für die eine besondere Honorarordnung gilt | 2 215 | 333 | 1 240 | 642 | 6 444 | 1 993 |
| 23 | Wohnungseigentumssachen nach § 43 Nrn. 1 bis 4 WEG (Binnenstreitigkeiten) | 1 029 | 209 | 622 | 198 | 4 168 | 1 573 |
| 24 | Wohnungseigentumssachen nach § 43 Nr. 5 WEG (Klagen Dritter) | 55 | 9 | 34 | 12 | 215 | 60 |
| 25 | Fluggastrechtesachen | 1 067 | 2 | 1 053 | 12 | 11 663 | 4 223 |
| 26 | Sonstiger Verfahrensgegenstand | 19 021 | 3 035 | 10 076 | 5 910 | 48 319 | 13 072 |
| | Art der Erledigung | | | | | | |
| 27 | Die erledigten Verfahren (lfd. Nr. 1) sind beendet worden durch streitiges Urteil (einschl. Vorbehaltsurteil ohne lfd. Nr. 34) | 18 165 | 2 718 | 10 534 | 4 913 | 55 964 | 17 835 |
| 28 | dar. streitiges Urteil im vereinfachten Verfahren nach § 495a ZPO | 6 290 | 925 | 3 883 | 1 482 | 21 350 | 7 306 |
| 29 | Urteil nach § 313a Abs. 2 ZPO | 478 | 97 | 238 | 143 | - | - |
| 30 | gerichtlichen Vergleich | 10 595 | 1 698 | 5 682 | 3 215 | 26 883 | 7 020 |
| 31 | Versäumnisurteil | 13 130 | 2 509 | 6 912 | 3 709 | 35 262 | 10 222 |
| 32 | Anerkenntnis- oder Verzichtsurteil | 3 330 | 479 | 2 076 | 775 | 13 580 | 6 159 |
| 33 | Beschluss über Arrest oder einstweilige Verfügung | 958 | 431 | 338 | 189 | 2 991 | 1 130 |
| 34 | Klageabweisung wegen unterbliebener Streitschlichtung | 5 | 3 | - | 2 | 8 | 4 |
| 35 | Verwerfung oder Zurückweisung der Rüge nach § 321a Abs. 4 ZPO | 35 | 5 | 24 | 6 | 10 | 2 |
| 36 | Beschluss nach § 91a ZPO | 5 132 | 861 | 3 062 | 1 209 | 21 693 | 6 198 |
| 37 | Beschluss zur vorläufigen Kontenpfändung n. d. VO (EU) Nr. 655/2014 | 1 | - | - | 1 | 1 | 1 |
| 38 | sonstigen Beschluss (ohne lfd. Nrn. 34, 35, 42 bis 44) | 597 | 101 | 283 | 213 | 2 630 | 828 |
| 39 | Rücknahme der Klage oder des Antrags | 7 715 | 1 489 | 4 229 | 1 997 | 22 315 | 6 796 |
| 40 | Rücknahme des Ein- oder Widerspruchs | 720 | 135 | 363 | 222 | 1 871 | 502 |
| 41 | Nichtzahlung des Kostenvorschusses | 419 | 60 | 245 | 114 | 1 118 | 375 |
| 42 | Ruhen des Verfahrens oder Nichtbetrieb | 1 868 | 301 | 1 058 | 509 | 7 554 | 2 223 |
| 43 | Verweisung oder Abgabe an ein anderes Gericht | 2 694 | 462 | 1 378 | 854 | 7 317 | 2 166 |
| 44 | Verbindung mit einem anderen Verfahren | 254 | 51 | 135 | 68 | 685 | 127 |
| 45 | Klagezurück-/abweisung im europ. Verfahren für geringfügige Forderungen - small claims - (§§ 1097 bis 1104 ZPO) | 10 | 4 | 4 | 2 | 5 | - |
| 46 | sonstige Erledigungsart | 1 414 | 243 | 731 | 440 | 2 948 | 1 041 |
| | Prozessergebnis | | | | | | |
| 47 | Von den insgesamt erledigten Verfahren (lfd. Nr. 1) haben geendet mit Kostenentscheidung zusammen | 51 630 | 9 049 | 29 144 | 13 437 | 158 219 | 50 079 |
| | Nach der Kostenentscheidung hat/haben die Gerichtskosten getragen | | | | | | |
| 48 | der Kläger (Antragsteller) ganz | 8 303 | 1 412 | 4 717 | 2 174 | 21 418 | 6 697 |
| 49 | der Kläger (Antragsteller) überwiegend | 2 324 | 316 | 1 391 | 617 | 7 320 | 1 954 |
| 50 | jede Partei zur Hälfte | 4 652 | 728 | 2 706 | 1 218 | 11 392 | 3 254 |
| 51 | der Beklagte (Antragsgegner) überwiegend | 3 702 | 633 | 2 140 | 929 | 11 643 | 3 092 |
| 52 | der Beklagte (Antragsgegner) ganz | 32 207 | 5 918 | 17 901 | 8 388 | 103 720 | 34 402 |
| 53 | eine sonstige Kostenentscheidung ist ergangen | 442 | 42 | 289 | 111 | 2 726 | 680 |
| | Rechtsbehelf d. Schuldners gegen einen Beschluss z. vorläufigen Konten- pfändung nach Art. 33 VO (EU) Nr. 655/2014 (§ 954 Abs. 1 ZPO) eingelegt | | | | | | |
| 54 | ja | 1 | - | - | 1 | - | - |
| 55 | nein | - | - | - | - | 1 | 1 |
| | Zulässigkeit der Berufung | | | | | | |
| 56 | Bei den durch streitiges Urteil erledigten Verfahren (lfd. Nr. 27) sind mit der Berufung anfechtbar gewesen | 11 204 | 1 621 | 6 374 | 3 209 | 32 612 | 9 872 |
| | davon: weil der Wert des Beschwerdegegenstandes | | | | | | |
| 57 | 600 EUR überstieg | 10 118 | 1 445 | 5 709 | 2 964 | 28 566 | 8 724 |
| 58 | aufgrund Zulassung | 1 086 | 176 | 665 | 245 | 4 046 | 1 148 |

2 Vor dem Amtsgericht erledigte Zivilprozesssachen nach Ländern und OLG - Bezirken 2021

2.1 Art des Verfahrens, Sachgebiet, Erledigungsart, Prozesserfolg, Zulässigkeit der Berufung

2.1.1 Grundzahlen

| Westfalen | | Rheinland-Pfalz | | | Saarland | Sachsen | Sachsen-Anhalt | Schleswig-Holstein | Thüringen | Lfd. Nr. |
|---------------------------|--------|-----------------|------------|-------------|----------|---------|----------------|--------------------|-----------|----------|
| Bezirk | | zusammen | OLG-Bezirk | | | | | | | |
| Hamm | Köln | | Koblenz | Zweibrücken | | | | | | |
| 79 806 | 60 400 | 36 030 | 23 665 | 12 365 | 10 071 | 30 664 | 15 686 | 24 553 | 13 561 | 1 |
| Art des Verfahrens | | | | | | | | | | |
| 11 | 3 | 10 | 1 | 9 | 1 | 37 | 11 | - | 5 | 2 |
| 52 | 42 | 50 | 33 | 17 | 17 | 26 | 25 | 61 | 25 | 3 |
| 1 773 | 1 756 | 2 410 | 1 695 | 715 | 372 | 437 | 289 | 567 | 295 | 4 |
| 77 012 | 57 365 | 33 452 | 21 876 | 11 576 | 9 624 | 29 852 | 15 289 | 23 780 | 13 194 | 5 |
| 306 | 16 | 36 | 31 | 5 | 12 | 14 | 1 | 9 | 9 | 6 |
| - | - | - | - | - | - | 3 | - | - | - | 7 |
| 652 | 1 218 | 72 | 29 | 43 | 45 | 295 | 71 | 136 | 33 | 8 |
| Sachgebiet des Verfahrens | | | | | | | | | | |
| 891 | 285 | 445 | 225 | 220 | 135 | 262 | 115 | 234 | 138 | 9 |
| 12 146 | 8 541 | 5 413 | 3 278 | 2 135 | 2 211 | 5 045 | 1 902 | 2 772 | 2 234 | 10 |
| 10 272 | 3 653 | 7 422 | 4 993 | 2 429 | 1 239 | 2 945 | 3 509 | 4 339 | 2 666 | 11 |
| 133 | 77 | 51 | 24 | 27 | 8 | 27 | 16 | 24 | 17 | 12 |
| 1 273 | 7 657 | 962 | 878 | 84 | 73 | 2 757 | 105 | 247 | 112 | 13 |
| 1 138 | 511 | 514 | 283 | 231 | 103 | 379 | 254 | 320 | 247 | 14 |
| 707 | 385 | 496 | 298 | 198 | 134 | 318 | 248 | 279 | 288 | 15 |
| 1 | 3 | - | - | - | - | 10 | 2 | 1 | 1 | 16 |
| 22 450 | 11 265 | 7 405 | 4 755 | 2 650 | 2 010 | 8 684 | 4 198 | 6 802 | 3 481 | 17 |
| 2 830 | 1 456 | 876 | 581 | 295 | 143 | 1 021 | 702 | 721 | 383 | 18 |
| 2 205 | 1 384 | 1 096 | 714 | 382 | 694 | 967 | 510 | 630 | 500 | 19 |
| 60 | 40 | 79 | 27 | 52 | 5 | 40 | 136 | 46 | 142 | 20 |
| 678 | 277 | 263 | 160 | 103 | 79 | 83 | 126 | 93 | 65 | 21 |
| 2 778 | 1 673 | 1 562 | 1 031 | 531 | 509 | 805 | 467 | 791 | 426 | 22 |
| 1 686 | 909 | 770 | 359 | 411 | 211 | 464 | 143 | 425 | 143 | 23 |
| 115 | 40 | 51 | 27 | 24 | 25 | 14 | 18 | 21 | 11 | 24 |
| 380 | 7 060 | 26 | 23 | 3 | 6 | 218 | 5 | 19 | 9 | 25 |
| 20 063 | 15 184 | 8 599 | 6 009 | 2 590 | 2 486 | 6 625 | 3 230 | 6 789 | 2 698 | 26 |
| Art der Erledigung | | | | | | | | | | |
| 19 440 | 18 689 | 9 458 | 5 987 | 3 471 | 2 400 | 8 124 | 3 488 | 5 409 | 3 127 | 27 |
| 6 155 | 7 889 | 2 869 | 1 728 | 1 141 | 444 | 1 682 | 874 | 1 721 | 679 | 28 |
| - | - | 294 | 228 | 66 | 281 | 764 | 149 | 153 | 123 | 29 |
| 12 794 | 7 069 | 5 775 | 3 632 | 2 143 | 1 801 | 4 364 | 1 700 | 3 930 | 2 021 | 30 |
| 17 079 | 7 961 | 6 462 | 4 438 | 2 024 | 1 633 | 7 211 | 5 137 | 5 844 | 3 656 | 31 |
| 4 069 | 3 352 | 1 617 | 1 143 | 474 | 443 | 1 513 | 777 | 1 230 | 738 | 32 |
| 812 | 1 049 | 1 560 | 1 090 | 470 | 145 | 175 | 108 | 222 | 83 | 33 |
| 3 | 1 | 12 | 8 | 4 | - | - | 1 | 16 | - | 34 |
| 8 | - | 2 | - | 2 | - | 26 | 9 | - | 4 | 35 |
| 6 133 | 9 362 | 2 709 | 1 889 | 820 | 637 | 2 320 | 909 | 1 988 | 763 | 36 |
| - | - | - | - | - | - | - | - | - | - | 37 |
| 948 | 854 | 316 | 222 | 94 | 248 | 282 | 166 | 385 | 142 | 38 |
| 9 114 | 6 405 | 4 183 | 2 772 | 1 411 | 1 173 | 3 475 | 1 693 | 2 712 | 1 410 | 39 |
| 909 | 460 | 351 | 211 | 140 | 71 | 308 | 208 | 175 | 179 | 40 |
| 378 | 365 | 145 | 100 | 45 | 48 | 149 | 96 | 91 | 82 | 41 |
| 3 387 | 1 944 | 1 361 | 808 | 553 | 326 | 1 127 | 478 | 797 | 428 | 42 |
| 3 272 | 1 879 | 1 397 | 925 | 472 | 768 | 1 279 | 601 | 1 214 | 490 | 43 |
| 309 | 249 | 151 | 106 | 45 | 51 | 70 | 57 | 105 | 39 | 44 |
| 5 | - | 1 | 1 | - | - | - | - | - | - | 45 |
| 1 146 | 761 | 530 | 333 | 197 | 327 | 241 | 258 | 435 | 399 | 46 |
| Prozesserfolg | | | | | | | | | | |
| 59 716 | 48 424 | 25 995 | 17 158 | 8 837 | 6 602 | 21 663 | 13 022 | 19 699 | 10 298 | 47 |
| 7 749 | 6 972 | 3 496 | 2 255 | 1 241 | 1 043 | 2 886 | 1 794 | 2 860 | 1 307 | 48 |
| 3 268 | 2 098 | 1 193 | 704 | 489 | 309 | 802 | 430 | 839 | 357 | 49 |
| 5 128 | 3 010 | 1 938 | 1 142 | 796 | 503 | 864 | 1 087 | 2 209 | 783 | 50 |
| 4 603 | 3 948 | 1 781 | 1 074 | 707 | 527 | 1 362 | 742 | 1 407 | 629 | 51 |
| 37 840 | 31 478 | 17 324 | 11 809 | 5 515 | 4 077 | 15 418 | 8 825 | 12 251 | 7 066 | 52 |
| 1 128 | 918 | 263 | 174 | 89 | 143 | 331 | 144 | 133 | 156 | 53 |
| - | - | - | - | - | - | - | - | - | - | 54 |
| - | - | - | - | - | - | - | - | - | - | 55 |
| Zulässigkeit der Berufung | | | | | | | | | | |
| 12 022 | 10 718 | 5 758 | 3 668 | 2 090 | 1 561 | 4 837 | 2 390 | 3 248 | 2 063 | 56 |
| 10 872 | 8 970 | 5 554 | 3 521 | 2 033 | 1 422 | 4 598 | 2 116 | 2 898 | 1 932 | 57 |
| 1 150 | 1 748 | 204 | 147 | 57 | 139 | 239 | 274 | 350 | 131 | 58 |

2 Vor dem Amtsgericht erledigte Zivilprozesssachen nach Ländern und OLG - Bezirken 2021

2.1 Art des Verfahrens, Sachgebiet, Erledigungsart, Prozessergebnis, Zulässigkeit der Berufung

2.1.2 Anteilswerte in Prozent

| Lfd. Nr. | Art des Verfahrens/ Sachgebiet Art der Erledigung Prozessergebnis Zulässigkeit der Berufung | Deutschland | Baden-Württemberg | | |
|-------------|--|-------------|-------------------|------------|------------|
| | | | zusammen | OLG-Bezirk | |
| | | | | Karlsruhe | Stuttgart |
| 1 | Erledigte Verfahren insgesamt | 100 | 100 | 100 | 100 |
| | Art des Verfahrens | | | | |
| 2 | Abhilfeverfahren nach § 321a ZPO | 0,0 | 0,0 | 0,0 | 0,0 |
| 3 | Klage in Zwangsvollstreckungssachen/ Anträge auf Vollstreck- barerklärung eines ausländischen Urteils | 0,1 | 0,1 | 0,1 | 0,0 |
| 4 | Verfahren über Arrest oder einstweilige Verfügung | 2,3 | 2,1 | 2,9 | 1,5 |
| 5 | Klageverfahren | 95,9 | 95,5 | 93,1 | 97,2 |
| 6 | Klagen im europäischen Verfahren für geringfügige Forderungen - small claims - (§§ 1097 bis 1104a ZPO) | 0,1 | 0,1 | 0,0 | 0,1 |
| 7 | Verfahren über vorläufige Kontenpfändung n. d. VO (EU) 655/2014 | 0,0 | - | - | - |
| 8 | Sonstige zur Zuständigkeit des Prozessgerichts gehörende Verfahren | 1,5 | 2,3 | 3,9 | 1,2 |
| | Sachgebiet des Verfahrens | | | | |
| 9 | Bau-, Architektensachen (ohne Architektenhonorarsachen) | 0,8 | 0,9 | 0,9 | 0,9 |
| 10 | Verkehrsunfallsachen | 15,5 | 19,5 | 18,4 | 20,3 |
| 11 | Kaufsachen | 13,2 | 11,4 | 12,5 | 10,6 |
| 12 | Arzt haftungssachen | 0,1 | 0,1 | 0,1 | 0,1 |
| 13 | Reisevertragssachen | 7,3 | 3,0 | 2,2 | 3,6 |
| 14 | Kredit-/Leasingsachen | 1,3 | 1,7 | 1,5 | 1,8 |
| 15 | Nachbarschaftssachen | 0,9 | 1,5 | 1,5 | 1,5 |
| 16 | Schuldrechtsanpassungs- und Bodenrechtssachen der neuen Länder | 0,0 | 0,0 | 0,0 | 0,0 |
| 17 | Wohnungsmietsachen | 21,8 | 21,1 | 23,8 | 19,1 |
| 18 | Sonstige Mietsachen | 2,7 | 2,1 | 2,1 | 2,1 |
| 19 | Ansprüche aus Versicherungsverträgen (ohne Verkehrsunfallsachen) | 2,8 | 2,8 | 2,9 | 2,7 |
| 20 | Gesellschaftsrechtliche Streitigkeiten | 0,2 | 0,1 | 0,2 | 0,1 |
| 21 | Schadensersatzansprüche aus vorsätzlicher Körperverletzung | 0,5 | 0,7 | 0,7 | 0,7 |
| 22 | Honoraranforderungen von Personen, für die eine besondere Honorarordnung gilt | 3,3 | 3,6 | 4,2 | 3,1 |
| 23 | Wohnungseigentumssachen nach § 43 Nrn. 1 bis 4 WEG (Binnenstreitigkeiten) | 2,0 | 3,2 | 3,4 | 3,1 |
| 24 | Wohnungseigentumssachen nach § 43 Nr. 5 WEG (Klagen Dritter) | 0,1 | 0,1 | 0,2 | 0,1 |
| 25 | Fluggastrechtesachen | 3,6 | 2,6 | 0,6 | 4,1 |
| 26 | Sonstiger Verfahrensgegenstand | 23,7 | 25,6 | 24,9 | 26,1 |
| | Art der Erledigung | | | | |
| 27 | Die erledigten Verfahren (lfd. Nr. 1) sind beendet worden durch streitiges Urteil (einschl. Vorbehalturteil ohne lfd. Nr. 34) | 25,8 | 24,9 | 28,1 | 22,4 |
| | dar. (Anteil von laufende Nr. 27) | | | | |
| 28 | streitiges Urteil im vereinfachten Verfahren nach § 495a ZPO | 33,3 | 30,7 | 30,4 | 31,1 |
| 29 | Urteil nach § 313a Abs. 2 ZPO | 2,8 | 3,6 | 3,6 | 3,6 |
| 30 | gerichtlichen Vergleich | 14,5 | 19,2 | 18,3 | 19,9 |
| 31 | Versäumnisurteil | 19,0 | 16,0 | 15,6 | 16,4 |
| 32 | Anerkenntnis- oder Verzichtsurteil | 6,2 | 5,7 | 4,7 | 6,5 |
| 33 | Beschluss über Arrest oder einstweilige Verfügung | 1,1 | 0,9 | 1,5 | 0,5 |
| 34 | Klageabweisung wegen unterbliebener Streitschlichtung | 0,0 | 0,1 | 0,0 | 0,1 |
| 35 | Verwerfung oder Zurückweisung der Rüge nach § 321a Abs. 4 ZPO | 0,0 | 0,0 | 0,0 | 0,0 |
| 36 | Beschluss nach § 91a ZPO | 9,8 | 8,7 | 8,0 | 9,3 |
| 37 | Beschluss zur vorläufigen Kontenpfändung n. d. VO (EU) Nr. 655/2014 | 0,0 | - | - | - |
| 38 | sonstigen Beschluss (ohne lfd. Nrn. 34, 35, 42 bis 44) | 1,1 | 0,5 | 0,6 | 0,4 |
| 39 | Rücknahme der Klage oder des Antrags | 11,6 | 12,1 | 11,9 | 12,2 |
| 40 | Rücknahme des Ein- oder Widerspruchs | 0,9 | 1,2 | 1,2 | 1,2 |
| 41 | Nichtzahlung des Kostenvorschusses | 0,5 | 0,3 | 0,3 | 0,2 |
| 42 | Ruhen des Verfahrens oder Nichtbetrieb | 3,4 | 4,1 | 4,4 | 3,9 |
| 43 | Verweisung oder Abgabe an ein anderes Gericht | 4,1 | 4,5 | 4,0 | 4,9 |
| 44 | Verbindung mit einem anderen Verfahren | 0,4 | 0,4 | 0,4 | 0,4 |
| 45 | Klagezurück-/abweisung im europ. Verfahren für geringfügige Forderungen - small claims - (§§ 1097 bis 1104 ZPO) | 0,0 | - | - | - |
| 46 | sonstige Erledigungsart | 1,7 | 1,4 | 1,0 | 1,7 |
| | Prozessergebnis | | | | |
| | Von den insgesamt erledigten Verfahren (lfd. Nr. 1) haben geendet | | | | |
| 47 | mit Kostenentscheidung zusammen | 100 | 100 | 100 | 100 |
| | Nach der Kostenentscheidung hat/haben die Gerichtskosten getragen | | | | |
| 48 | der Kläger (Antragsteller) ganz | 13,7 | 13,5 | 14,0 | 13,2 |
| 49 | der Kläger (Antragsteller) überwiegend | 4,3 | 5,9 | 5,8 | 6,0 |
| 50 | jede Partei zur Hälfte | 7,2 | 11,4 | 11,2 | 11,5 |
| 51 | der Beklagte (Antragsgegner) überwiegend | 6,9 | 8,7 | 8,9 | 8,5 |
| 52 | der Beklagte (Antragsgegner) ganz | 66,6 | 59,5 | 59,2 | 59,7 |
| 53 | eine sonstige Kostenentscheidung ist ergangen | 1,3 | 1,0 | 0,9 | 1,1 |
| | Rechtsbehelf d. Schuldners gegen einen Beschluss z. vorläufigen Konten- pfändung nach Art. 33 VO (EU) Nr. 655/2014 (§ 954 Abs. 1 ZPO) eingelegt | | | | |
| 54 | ja | 0,0 | - | - | - |
| 55 | nein | 0,0 | - | - | - |
| | Zulässigkeit der Berufung | | | | |
| 56 | Bei den durch streitiges Urteil erledigten Verfahren (lfd. Nr. 27) sind mit der Berufung anfechtbar gewesen | 100 | 100 | 100 | 100 |
| | davon: weil der Wert des Beschwerdegegenstandes | | | | |
| 57 | 600 EUR überstieg | 91,0 | 91,9 | 94,4 | 89,4 |
| 58 | aufgrund Zulassung | 9,0 | 8,1 | 5,6 | 10,6 |

2 Vor dem Amtsgericht erledigte Zivilprozesssachen nach Ländern und OLG - Bezirken 2021

2.1 Art des Verfahrens, Sachgebiet, Erledigungsart, Prozesserfolg, Zulässigkeit der Berufung

2.1.2 Anteilswerte in Prozent

| Bayern | | | | Berlin | Brandenburg | Bremen | Hamburg | Hessen | Mecklenburg-Vorpommern | Lfd. Nr. |
|---------------------------|------------|----------|---------|--------|-------------|--------|---------|--------|------------------------|----------|
| zusammen | OLG-Bezirk | | | | | | | | | |
| | München | Nürnberg | Bamberg | | | | | | | |
| 100 | 100 | 100 | 100 | 100 | 100 | 100 | 100 | 100 | 100 | 1 |
| Art des Verfahrens | | | | | | | | | | |
| 0,1 | 0,0 | 0,0 | 0,2 | 0,0 | 0,0 | 0,0 | - | 0,0 | 0,0 | 2 |
| 0,2 | 0,2 | 0,2 | 0,2 | 0,1 | 0,2 | 0,1 | 0,0 | 0,1 | 0,1 | 3 |
| 1,3 | 1,2 | 1,3 | 1,3 | 1,5 | 2,5 | 2,0 | 1,2 | 1,7 | 3,0 | 4 |
| 98,1 | 98,2 | 98,1 | 97,9 | 97,9 | 96,0 | 97,2 | 94,0 | 94,8 | 96,7 | 5 |
| 0,1 | 0,1 | 0,1 | 0,0 | 0,2 | 0,2 | 0,1 | 0,2 | 0,1 | 0,0 | 6 |
| 0,0 | 0,0 | - | - | 0,0 | - | - | 0,0 | 0,0 | - | 7 |
| 0,3 | 0,3 | 0,3 | 0,4 | 0,3 | 1,0 | 0,6 | 4,6 | 3,3 | 0,1 | 8 |
| Sachgebiet des Verfahrens | | | | | | | | | | |
| 0,7 | 0,5 | 1,1 | 0,9 | 0,4 | 1,4 | 0,7 | 0,1 | 0,6 | 1,3 | 9 |
| 26,0 | 23,0 | 22,1 | 40,9 | 11,5 | 9,2 | 10,7 | 8,9 | 12,8 | 9,2 | 10 |
| 12,0 | 10,5 | 16,2 | 12,4 | 13,5 | 23,6 | 18,0 | 6,0 | 16,2 | 26,8 | 11 |
| 0,1 | 0,1 | 0,2 | 0,1 | 0,1 | 0,2 | 0,2 | 0,1 | 0,2 | 0,1 | 12 |
| 9,4 | 14,2 | 2,5 | 1,1 | 8,1 | 6,3 | 7,5 | 3,2 | 13,0 | 6,0 | 13 |
| 1,6 | 1,6 | 1,7 | 1,4 | 0,9 | 1,5 | 1,2 | 0,5 | 1,3 | 1,0 | 14 |
| 1,0 | 0,8 | 1,3 | 1,1 | 0,3 | 1,5 | 0,7 | 0,1 | 0,4 | 1,2 | 15 |
| 0,0 | - | - | 0,0 | 0,0 | 0,1 | - | 0,0 | 0,0 | 0,0 | 16 |
| 15,0 | 14,3 | 18,0 | 13,9 | 26,8 | 22,6 | 28,8 | 18,3 | 20,1 | 24,0 | 17 |
| 2,2 | 2,2 | 2,5 | 1,7 | 2,3 | 4,2 | 2,4 | 3,2 | 2,0 | 4,2 | 18 |
| 3,2 | 3,4 | 2,9 | 2,9 | 2,0 | 3,0 | 2,4 | 0,9 | 2,7 | 3,2 | 19 |
| 0,3 | 0,4 | 0,1 | 0,2 | 0,1 | 1,1 | 0,4 | 0,1 | 0,3 | 0,3 | 20 |
| 0,6 | 0,5 | 0,8 | 0,8 | 0,2 | 0,6 | 1,0 | 0,2 | 0,4 | 0,5 | 21 |
| 3,5 | 3,6 | 3,6 | 3,0 | 3,2 | 3,6 | 2,8 | 1,4 | 3,6 | 3,1 | 22 |
| 2,1 | 2,5 | 1,9 | 1,1 | 2,1 | 0,5 | 2,7 | 1,6 | 2,0 | 1,2 | 23 |
| 0,1 | 0,1 | 0,1 | 0,1 | 0,0 | 0,2 | 0,0 | 0,0 | 0,1 | 0,1 | 24 |
| 2,0 | 2,5 | 2,1 | 0,0 | 3,6 | 6,1 | 3,9 | 8,9 | 6,6 | 0,0 | 25 |
| 20,2 | 19,9 | 22,8 | 18,2 | 24,8 | 14,3 | 16,7 | 46,4 | 17,6 | 17,5 | 26 |
| Art der Erledigung | | | | | | | | | | |
| 27,8 | 27,2 | 28,5 | 28,9 | 21,3 | 23,9 | 16,2 | 19,1 | 27,8 | 23,6 | 27 |
| 42,3 | 42,7 | 36,9 | 47,4 | 9,6 | 27,8 | 19,6 | 31,6 | 36,3 | 34,9 | 28 |
| 1,6 | 1,7 | 1,5 | 1,3 | 9,4 | 4,9 | 9,7 | 0,9 | 3,3 | 3,4 | 29 |
| 17,6 | 18,0 | 17,9 | 15,9 | 10,5 | 11,7 | 14,2 | 10,6 | 11,7 | 12,8 | 30 |
| 12,7 | 12,1 | 15,3 | 12,0 | 26,2 | 23,9 | 26,3 | 22,6 | 17,7 | 27,5 | 31 |
| 5,7 | 6,3 | 5,4 | 3,8 | 7,2 | 8,2 | 7,8 | 8,7 | 7,2 | 4,8 | 32 |
| 0,6 | 0,6 | 0,6 | 0,6 | 0,7 | 0,8 | 0,6 | 0,4 | 0,8 | 0,7 | 33 |
| 0,0 | 0,0 | - | 0,0 | - | 0,1 | - | - | 0,0 | - | 34 |
| 0,0 | 0,0 | 0,0 | 0,1 | 0,0 | 0,0 | 0,0 | - | 0,0 | 0,0 | 35 |
| 11,6 | 12,1 | 9,9 | 12,0 | 10,8 | 8,8 | 9,7 | 13,3 | 10,3 | 7,9 | 36 |
| - | - | - | - | - | - | - | - | 0,0 | - | 37 |
| 0,9 | 0,9 | 0,9 | 0,5 | 1,7 | 1,2 | 1,2 | 0,8 | 1,4 | 0,5 | 38 |
| 14,2 | 13,4 | 12,4 | 19,0 | 10,4 | 10,7 | 13,9 | 10,6 | 11,2 | 12,4 | 39 |
| 0,8 | 0,7 | 0,8 | 0,8 | 0,6 | 0,9 | 1,0 | 0,5 | 0,8 | 0,8 | 40 |
| 0,2 | 0,2 | 0,2 | 0,2 | 0,6 | 0,5 | 0,6 | 0,7 | 0,8 | 0,6 | 41 |
| 3,4 | 3,6 | 3,2 | 2,7 | 2,8 | 3,7 | 2,5 | 2,7 | 3,0 | 2,9 | 42 |
| 3,6 | 3,7 | 3,5 | 3,1 | 4,5 | 3,9 | 3,9 | 4,6 | 4,8 | 3,3 | 43 |
| 0,4 | 0,4 | 0,4 | 0,2 | 0,4 | 0,3 | 0,3 | 0,3 | 0,5 | 0,3 | 44 |
| - | - | - | - | - | - | 0,0 | - | - | - | 45 |
| 0,7 | 0,7 | 0,8 | 0,3 | 2,3 | 1,4 | 1,9 | 5,3 | 2,0 | 1,8 | 46 |
| Prozesserfolg | | | | | | | | | | |
| 100 | 100 | 100 | 100 | 100 | 100 | 100 | 100 | 100 | 100 | 47 |
| 14,5 | 13,5 | 14,9 | 17,3 | 14,0 | 11,7 | 11,6 | 10,1 | 13,1 | 13,9 | 48 |
| 4,1 | 3,7 | 4,3 | 4,9 | 3,5 | 3,9 | 3,8 | 3,4 | 4,0 | 3,7 | 49 |
| 2,9 | 2,9 | 3,0 | 2,7 | 6,5 | 7,0 | 10,0 | 5,3 | 6,1 | 9,2 | 50 |
| 5,9 | 5,9 | 5,9 | 6,2 | 6,5 | 6,1 | 6,6 | 5,9 | 7,0 | 5,2 | 51 |
| 71,9 | 73,3 | 70,9 | 68,3 | 68,9 | 69,3 | 66,7 | 73,0 | 68,1 | 66,4 | 52 |
| 0,8 | 0,7 | 1,0 | 0,7 | 0,5 | 1,8 | 1,3 | 2,4 | 1,7 | 1,6 | 53 |
| - | - | - | - | - | - | - | - | - | - | 54 |
| - | - | - | - | - | - | - | - | 0,0 | - | 55 |
| Zulässigkeit der Berufung | | | | | | | | | | |
| 100 | 100 | 100 | 100 | 100 | 100 | 100 | 100 | 100 | 100 | 55 |
| 96,7 | 97,1 | 98,6 | 93,1 | 91,5 | 92,1 | 87,7 | 85,4 | 90,3 | 87,4 | 57 |
| 3,3 | 2,9 | 1,4 | 6,9 | 8,5 | 7,9 | 12,3 | 14,6 | 9,7 | 12,6 | 58 |

2 Vor dem Amtsgericht erledigte Zivilprozesssachen nach Ländern und OLG - Bezirken 2021

2.1 Art des Verfahrens, Sachgebiet, Erledigungsart, Prozessergebnis, Zulässigkeit der Berufung

2.1.2 Anteilswerte in Prozent

| Lfd. Nr. | Art des Verfahrens/ Sachgebiet Art der Erledigung Prozessergebnis Zulässigkeit der Berufung | Niedersachsen | | | | Nordrhein- | |
|-------------|--|---------------|--------------|------------|------------|------------|--------------------|
| | | zusammen | OLG-Bezirk | | | zusammen | OLG- Düsseldorf |
| | | | Braunschweig | Celle | Oldenburg | | |
| 1 | Erledigte Verfahren insgesamt | 100 | 100 | 100 | 100 | 100 | 100 |
| | Art des Verfahrens | | | | | | |
| 2 | Abhilfeverfahren nach § 321a ZPO | 0,1 | 0,0 | 0,1 | 0,0 | 0,0 | 0,0 |
| 3 | Klage in Zwangsvollstreckungssachen/ Antrag auf Vollstreck- barerklärung | 0,2 | 0,3 | 0,2 | 0,2 | 0,1 | 0,1 |
| 4 | Verfahren über Arrest oder einstweilige Verfügung | 2,8 | 5,0 | 2,3 | 2,7 | 2,7 | 3,1 |
| 5 | Klageverfahren | 92,5 | 81,3 | 95,4 | 93,7 | 96,1 | 96,7 |
| 6 | Klagen im europäischen Verfahren für geringfügige Forderungen - small claims - (§§ 1097 bis 1104a ZPO) | 0,0 | 0,1 | 0,0 | 0,0 | 0,2 | 0,0 |
| 7 | Verfahren über vorläufige Kontenpfändung n. d. VO (EU) 655/2014 | 0,0 | - | - | 0,0 | 0,0 | 0,0 |
| 8 | Sonstige zur Zuständigkeit des Prozessgerichts gehörende Verfahren | 4,4 | 13,3 | 2,1 | 3,4 | 1,0 | 0,1 |
| | Sachgebiet des Verfahrens | | | | | | |
| 9 | Bau-, Architektensachen (ohne Architektenhonorarsachen) | 1,0 | 1,0 | 1,0 | 1,0 | 0,8 | 0,8 |
| 10 | Verkehrsunfallsachen | 13,4 | 16,0 | 12,7 | 13,0 | 13,3 | 9,9 |
| 11 | Kaufsachen | 15,3 | 19,2 | 14,7 | 14,1 | 9,5 | 8,5 |
| 12 | Arzt haftungssachen | 0,3 | 0,1 | 0,3 | 0,2 | 0,1 | 0,1 |
| 13 | Reisevertragsachen | 5,1 | 0,5 | 8,6 | 1,0 | 9,9 | 17,7 |
| 14 | Kredit-/Leasingsachen | 1,7 | 4,0 | 1,2 | 1,4 | 1,2 | 1,3 |
| 15 | Nachbarschaftssachen | 1,0 | 1,0 | 0,9 | 1,0 | 0,7 | 0,6 |
| 16 | Schuldrechtsanpassungs- und Bodenrechtssachen der neuen Länder | 0,0 | - | 0,0 | 0,0 | 0,0 | 0,0 |
| 17 | Wohnungsmietsachen | 20,9 | 21,8 | 19,1 | 24,0 | 23,5 | 22,3 |
| 18 | Sonstige Mietsachen | 2,8 | 2,2 | 2,7 | 3,3 | 2,9 | 2,5 |
| 19 | Ansprüche aus Versicherungsverträgen (ohne Verkehrsunfallsachen) | 2,9 | 2,4 | 3,0 | 3,2 | 2,5 | 2,5 |
| 20 | Gesellschaftsrechtliche Streitigkeiten | 0,1 | 0,1 | 0,1 | 0,1 | 0,1 | 0,0 |
| 21 | Schadensersatzansprüche aus vorsätzlicher Körperverletzung | 0,6 | 0,6 | 0,4 | 0,9 | 0,6 | 0,4 |
| 22 | Honoraranforderungen von Personen, für die eine besondere Honorarordnung gilt | 3,3 | 2,9 | 3,3 | 3,5 | 3,2 | 3,2 |
| 23 | Wohnungseigentumssachen nach § 43 Nrn. 1 bis 4 WEG (Binnenstreitigkeiten) | 1,5 | 1,8 | 1,7 | 1,1 | 2,1 | 2,5 |
| 24 | Wohnungseigentumssachen nach § 43 Nr. 5 WEG (Klagen Dritter) | 0,1 | 0,1 | 0,1 | 0,1 | 0,1 | 0,1 |
| 25 | Fluggastrechtesachen | 1,6 | 0,0 | 2,8 | 0,1 | 5,7 | 6,7 |
| 26 | Sonstiger Verfahrensgegenstand | 28,4 | 26,3 | 27,2 | 32,1 | 23,8 | 20,9 |
| | Art der Erledigung | | | | | | |
| 27 | Die erledigten Verfahren (lfd. Nr. 1) sind beendet worden durch streitiges Urteil (einschl. Vorbehaltsurteil ohne lfd. Nr. 34) | 27,1 | 23,5 | 28,4 | 26,6 | 27,6 | 28,5 |
| 28 | streitiges Urteil im vereinfachten Verfahren nach § 495a ZPO | 34,6 | 34,0 | 36,9 | 30,2 | 38,1 | 41,0 |
| 29 | Urteil nach § 313a Abs. 2 ZPO | 2,6 | 3,6 | 2,3 | 2,9 | - | - |
| 30 | gerichtlichen Vergleich | 15,8 | 14,7 | 15,3 | 17,4 | 13,3 | 11,2 |
| 31 | Versäumnisurteil | 19,6 | 21,7 | 18,7 | 20,1 | 17,4 | 16,3 |
| 32 | Anerkenntnis- oder Verzichtsurteil | 5,0 | 4,1 | 5,6 | 4,2 | 6,7 | 9,8 |
| 33 | Beschluss über Arrest oder einstweilige Verfügung | 1,4 | 3,7 | 0,9 | 1,0 | 1,5 | 1,8 |
| 34 | Klageabweisung wegen unterbliebener Streitschlichtung | 0,0 | 0,0 | - | 0,0 | 0,0 | 0,0 |
| 35 | Verwerfung oder Zurückweisung der Rüge nach § 321a Abs. 4 ZPO | 0,1 | 0,0 | 0,1 | 0,0 | 0,0 | 0,0 |
| 36 | Beschluss nach § 91a ZPO | 7,7 | 7,5 | 8,3 | 6,6 | 10,7 | 9,9 |
| 37 | Beschluss zur vorläufigen Kontenpfändung n.nd. VO (EU) Nr. 655/2014 | 0,0 | - | - | 0,0 | 0,0 | 0,0 |
| 38 | sonstigen Beschluss (ohne lfd. Nrn. 34, 35, 42 bis 44) | 0,9 | 0,9 | 0,8 | 1,2 | 1,3 | 1,3 |
| 39 | Rücknahme der Klage oder des Antrags | 11,5 | 12,9 | 11,4 | 10,8 | 11,0 | 10,9 |
| 40 | Rücknahme des Ein- oder Widerspruchs | 1,1 | 1,2 | 1,0 | 1,2 | 0,9 | 0,8 |
| 41 | Nichtzahlung des Kostenvorschusses | 0,6 | 0,5 | 0,7 | 0,6 | 0,6 | 0,6 |
| 42 | Ruhen des Verfahrens oder Nichtbetrieb | 2,8 | 2,6 | 2,9 | 2,8 | 3,7 | 3,5 |
| 43 | Verweisung oder Abgabe an ein anderes Gericht | 4,0 | 4,0 | 3,7 | 4,6 | 3,6 | 3,5 |
| 44 | Verbindung mit einem anderen Verfahren | 0,4 | 0,4 | 0,4 | 0,4 | 0,3 | 0,2 |
| 45 | Klagezurück-/abweisung im europ. Verfahren für geringfügige Forderungen - small claims - (§§ 1097 bis 1104 ZPO) | 0,0 | 0,0 | 0,0 | 0,0 | 0,0 | - |
| 46 | sonstige Erledigungsart | 2,1 | 2,1 | 2,0 | 2,4 | 1,5 | 1,7 |
| | Prozessergebnis | | | | | | |
| | Von den insgesamt erledigten Verfahren (lfd. Nr. 1) haben geendet | | | | | | |
| 47 | mit Kostenentscheidung zusammen | 100 | 100 | 100 | 100 | 100 | 100 |
| 48 | Nach der Kostenentscheidung hat/haben die Gerichtskosten getragen | | | | | | |
| 49 | der Kläger (Antragsteller) ganz | 16,1 | 15,6 | 16,2 | 16,2 | 13,5 | 13,4 |
| 50 | der Kläger (Antragsteller) überwiegend | 4,5 | 3,5 | 4,8 | 4,6 | 4,6 | 3,9 |
| 51 | jede Partei zur Hälfte | 9,0 | 8,0 | 9,3 | 9,1 | 7,2 | 6,5 |
| 52 | der Beklagte (Antragsgegner) überwiegend | 7,2 | 7,0 | 7,3 | 6,9 | 7,4 | 6,2 |
| 53 | der Beklagte (Antragsgegner) ganz | 62,4 | 65,4 | 61,4 | 62,4 | 65,6 | 68,7 |
| 54 | eine sonstige Kostenentscheidung ist ergangen | 0,9 | 0,5 | 1,0 | 0,8 | 1,7 | 1,4 |
| | Rechtsbehelf d. Schuldners gegen einen Beschluss z. vorläufigen Konten- pfändung nach Art. 33 VO (EU) Nr. 655/2014 (§ 954 Abs. 1 ZPO) eingelegt | | | | | | |
| 55 | ja | 0,0 | - | - | 0,0 | - | - |
| 56 | nein | - | - | - | - | 0,0 | 0,0 |
| | Zulässigkeit der Berufung | | | | | | |
| 57 | Bei den durch streitiges Urteil erledigten Verfahren (lfd. Nr. 27) sind mit der Berufung anfechtbar gewesen | 100 | 100 | 100 | 100 | 100 | 100 |
| 58 | davon: weil der Wert des Beschwerdegegenstandes 600 EUR überstieg | 90,3 | 89,1 | 89,6 | 92,4 | 87,6 | 88,4 |
| 59 | aufgrund Zulassung | 9,7 | 10,9 | 10,4 | 7,6 | 12,4 | 11,6 |

2 Vor dem Amtsgericht erledigte Zivilprozesssachen nach Ländern und OLG - Bezirken 2021

2.1 Art des Verfahrens, Sachgebiet, Erledigungsart, Prozesserfolg, Zulässigkeit der Berufung

2.1.2 Anteilswerte in Prozent

| Westfalen | | Rheinland-Pfalz | | | Saarland | Sachsen | Sachsen-Anhalt | Schleswig-Holstein | Thüringen | Lfd. Nr. |
|---------------------------|------|-----------------|------------|--------------|----------|---------|----------------|--------------------|-----------|----------|
| Bezirk | | zusammen | OLG-Bezirk | | | | | | | |
| Hamm | Köln | | Koblenz | Zwei-brücken | | | | | | |
| 100 | 100 | 100 | 100 | 100 | 100 | 100 | 100 | 100 | 100 | 1 |
| Art des Verfahrens | | | | | | | | | | |
| 0,0 | 0,0 | 0,0 | 0,0 | 0,1 | 0,0 | 0,1 | 0,1 | - | 0,0 | 2 |
| 0,1 | 0,1 | 0,1 | 0,1 | 0,1 | 0,2 | 0,1 | 0,2 | 0,2 | 0,2 | 3 |
| 2,2 | 2,9 | 6,7 | 7,2 | 5,8 | 3,7 | 1,4 | 1,8 | 2,3 | 2,2 | 4 |
| 96,5 | 95,0 | 92,8 | 92,4 | 93,6 | 95,6 | 97,4 | 97,5 | 96,9 | 97,3 | 5 |
| 0,4 | 0,0 | 0,1 | 0,1 | 0,0 | 0,1 | 0,0 | 0,0 | 0,0 | 0,1 | 6 |
| - | - | - | - | - | - | 0,0 | - | - | - | 7 |
| 0,8 | 2,0 | 0,2 | 0,1 | 0,3 | 0,4 | 1,0 | 0,5 | 0,6 | 0,2 | 8 |
| Sachgebiet des Verfahrens | | | | | | | | | | |
| 1,1 | 0,5 | 1,2 | 1,0 | 1,8 | 1,3 | 0,9 | 0,7 | 1,0 | 1,0 | 9 |
| 15,2 | 14,1 | 15,0 | 13,9 | 17,3 | 22,0 | 16,5 | 12,1 | 11,3 | 16,5 | 10 |
| 12,9 | 6,0 | 20,6 | 21,1 | 19,6 | 12,3 | 9,6 | 22,4 | 17,7 | 19,7 | 11 |
| 0,2 | 0,1 | 0,1 | 0,1 | 0,2 | 0,1 | 0,1 | 0,1 | 0,1 | 0,1 | 12 |
| 1,6 | 12,7 | 2,7 | 3,7 | 0,7 | 0,7 | 9,0 | 0,7 | 1,0 | 0,8 | 13 |
| 1,4 | 0,8 | 1,4 | 1,2 | 1,9 | 1,0 | 1,2 | 1,6 | 1,3 | 1,8 | 14 |
| 0,9 | 0,6 | 1,4 | 1,3 | 1,6 | 1,3 | 1,0 | 1,6 | 1,1 | 2,1 | 15 |
| 0,0 | 0,0 | - | - | - | - | 0,0 | 0,0 | 0,0 | 0,0 | 16 |
| 28,1 | 18,7 | 20,6 | 20,1 | 21,4 | 20,0 | 28,3 | 26,8 | 27,7 | 25,7 | 17 |
| 3,5 | 2,4 | 2,4 | 2,5 | 2,4 | 1,4 | 3,3 | 4,5 | 2,9 | 2,8 | 18 |
| 2,8 | 2,3 | 3,0 | 3,0 | 3,1 | 6,9 | 3,2 | 3,3 | 2,6 | 3,7 | 19 |
| 0,1 | 0,1 | 0,2 | 0,1 | 0,4 | 0,0 | 0,1 | 0,9 | 0,2 | 1,0 | 20 |
| 0,8 | 0,5 | 0,7 | 0,7 | 0,8 | 0,8 | 0,3 | 0,8 | 0,4 | 0,5 | 21 |
| 3,5 | 2,8 | 4,3 | 4,4 | 4,3 | 5,1 | 2,6 | 3,0 | 3,2 | 3,1 | 22 |
| 2,1 | 1,5 | 2,1 | 1,5 | 3,3 | 2,1 | 1,5 | 0,9 | 1,7 | 1,1 | 23 |
| 0,1 | 0,1 | 0,1 | 0,1 | 0,2 | 0,2 | 0,0 | 0,1 | 0,1 | 0,1 | 24 |
| 0,5 | 11,7 | 0,1 | 0,1 | 0,0 | 0,1 | 0,7 | 0,0 | 0,1 | 0,1 | 25 |
| 25,1 | 25,1 | 23,9 | 25,4 | 20,9 | 24,7 | 21,6 | 20,6 | 27,7 | 19,9 | 26 |
| Art der Erledigung | | | | | | | | | | |
| 24,4 | 30,9 | 26,3 | 25,3 | 28,1 | 23,8 | 26,5 | 22,2 | 22,0 | 23,1 | 27 |
| 31,7 | 42,2 | 30,3 | 28,9 | 32,9 | 18,5 | 20,7 | 25,1 | 31,8 | 21,7 | 28 |
| - | - | 3,1 | 3,8 | 1,9 | 11,7 | 9,4 | 4,3 | 2,8 | 3,9 | 29 |
| 16,0 | 11,7 | 16,0 | 15,3 | 17,3 | 17,9 | 14,2 | 10,8 | 16,0 | 14,9 | 30 |
| 21,4 | 13,2 | 17,9 | 18,8 | 16,4 | 16,2 | 23,5 | 32,7 | 23,8 | 27,0 | 31 |
| 5,1 | 5,5 | 4,5 | 4,8 | 3,8 | 4,4 | 4,9 | 5,0 | 5,0 | 5,4 | 32 |
| 1,0 | 1,7 | 4,3 | 4,6 | 3,8 | 1,4 | 0,6 | 0,7 | 0,9 | 0,6 | 33 |
| 0,0 | 0,0 | 0,0 | 0,0 | 0,0 | - | - | 0,0 | 0,1 | - | 34 |
| 0,0 | - | 0,0 | - | 0,0 | - | 0,1 | 0,1 | - | 0,0 | 35 |
| 7,7 | 15,5 | 7,5 | 8,0 | 6,6 | 6,3 | 7,6 | 5,8 | 8,1 | 5,6 | 36 |
| - | - | - | - | - | - | - | - | - | - | 37 |
| 1,2 | 1,4 | 0,9 | 0,9 | 0,8 | 2,5 | 0,9 | 1,1 | 1,6 | 1,0 | 38 |
| 11,4 | 10,6 | 11,6 | 11,7 | 11,4 | 11,6 | 11,3 | 10,8 | 11,0 | 10,4 | 39 |
| 1,1 | 0,8 | 1,0 | 0,9 | 1,1 | 0,7 | 1,0 | 1,3 | 0,7 | 1,3 | 40 |
| 0,5 | 0,6 | 0,4 | 0,4 | 0,4 | 0,5 | 0,5 | 0,6 | 0,4 | 0,6 | 41 |
| 4,2 | 3,2 | 3,8 | 3,4 | 4,5 | 3,2 | 3,7 | 3,0 | 3,2 | 3,2 | 42 |
| 4,1 | 3,1 | 3,9 | 3,9 | 3,8 | 7,6 | 4,2 | 3,8 | 4,9 | 3,6 | 43 |
| 0,4 | 0,4 | 0,4 | 0,4 | 0,4 | 0,5 | 0,2 | 0,4 | 0,4 | 0,3 | 44 |
| 0,0 | - | 0,0 | 0,0 | - | - | - | - | - | - | 45 |
| 1,4 | 1,3 | 1,5 | 1,4 | 1,6 | 3,2 | 0,8 | 1,6 | 1,8 | 2,9 | 46 |
| Prozesserfolg | | | | | | | | | | |
| 100 | 100 | 100 | 100 | 100 | 100 | 100 | 100 | 100 | 100 | 47 |
| 13,0 | 14,4 | 13,4 | 13,1 | 14,0 | 15,8 | 13,3 | 13,8 | 14,5 | 12,7 | 48 |
| 5,5 | 4,3 | 4,6 | 4,1 | 5,5 | 4,7 | 3,7 | 3,3 | 4,3 | 3,5 | 49 |
| 8,6 | 6,2 | 7,5 | 6,7 | 9,0 | 7,6 | 4,0 | 8,3 | 11,2 | 7,6 | 50 |
| 7,7 | 8,2 | 6,9 | 6,3 | 8,0 | 8,0 | 6,3 | 5,7 | 7,1 | 6,1 | 51 |
| 63,4 | 65,0 | 66,6 | 68,8 | 62,4 | 61,8 | 71,2 | 67,8 | 62,2 | 68,6 | 52 |
| 1,9 | 1,9 | 1,0 | 1,0 | 1,0 | 2,2 | 1,5 | 1,1 | 0,7 | 1,5 | 53 |
| - | - | - | - | - | - | - | - | - | - | 54 |
| - | - | - | - | - | - | - | - | - | - | 55 |
| Zulässigkeit der Berufung | | | | | | | | | | |
| 100 | 100 | 100 | 100 | 100 | 100 | 100 | 100 | 100 | 100 | 55 |
| 90,4 | 83,7 | 96,5 | 96,0 | 97,3 | 91,1 | 95,1 | 88,5 | 89,2 | 93,7 | 57 |
| 9,6 | 16,3 | 3,5 | 4,0 | 2,7 | 8,9 | 4,9 | 11,5 | 10,8 | 6,3 | 58 |

2 Vor dem Amtsgericht erledigte Zivilprozesssachen nach Ländern und OLG - Bezirken 2021

2.2 Dauer des Verfahrens, Streitwert, Prozesskostenhilfe

| Lfd. Nr. | Dauer des Verfahrens Streitwert Prozesskostenhilfe | Einheit | Deutschland | Baden-Württemberg | | |
|---|--|---------|-------------|-------------------|------------|-----------|
| | | | | zusammen | OLG-Bezirk | |
| | | | | | Karlsruhe | Stuttgart |
| Dauer des Verfahrens | | | | | | |
| 1 | Erledigte Verfahren insgesamt | Anzahl | 798 529 | 81 371 | 35 151 | 46 220 |
| 2 | dar. erledigt durch streitiges Urteil | Anzahl | 205 625 | 20 231 | 9 865 | 10 366 |
| Von den insgesamt erledigten Verfahren waren bei Gericht anhängig | | | | | | |
| 3 | bis einschl. 3 Monate | % | 43,4 | 48,1 | 44,5 | 50,8 |
| 4 | mehr als 3 bis einschl. 6 Monate | % | 25,7 | 26,4 | 26,7 | 26,2 |
| 5 | mehr als 6 bis einschl. 12 Monate | % | 20,1 | 18,0 | 19,6 | 16,9 |
| 6 | mehr als 12 bis einschl. 24 Monate | % | 8,6 | 6,3 | 7,5 | 5,4 |
| 7 | mehr als 24 Monate | % | 2,2 | 1,2 | 1,7 | 0,8 |
| 8 | Durchschnittl. Dauer je Verfahren insgesamt | Monate | 5,6 | 4,8 | 5,2 | 4,4 |
| 9 | Durchschnittl. Dauer je Verfahren, das mit streitigem Urteil (lfd. Nr. 2) endete | Monate | 8,7 | 7,3 | 7,8 | 6,8 |
| Streitwert | | | | | | |
| 10 | Erledigte Verfahren (ohne Verweisungen oder Abgaben an ein anderes Gericht) zusammen | Anzahl | 765 992 | 77 686 | 33 739 | 43 947 |
| davon mit einem Streitwert von mehr als ... bis einschl. ... EUR | | | | | | |
| 11 | bis 500 EUR | % | 29,6 | 27,7 | 26,9 | 28,3 |
| 12 | bis 600 EUR | % | 34,2 | 31,4 | 30,5 | 32,1 |
| 13 | 500 bis 1 000 EUR | % | 18,1 | 16,2 | 15,8 | 16,5 |
| 14 | 1 000 bis 1 500 EUR | % | 10,7 | 10,2 | 9,9 | 10,4 |
| 15 | 1 500 bis 2 000 EUR | % | 7,5 | 7,9 | 8,0 | 7,9 |
| 16 | 2 000 bis 3 000 EUR | % | 10,6 | 11,2 | 11,4 | 11,0 |
| 17 | 3 000 bis 4 000 EUR | % | 7,7 | 8,1 | 8,4 | 7,9 |
| 18 | 4 000 bis 5 000 EUR | % | 7,0 | 7,9 | 8,3 | 7,7 |
| 19 | 5 000 bis 10 000 EUR | % | 5,9 | 6,9 | 7,4 | 6,6 |
| 20 | mehr als 10 000 EUR | % | 3,0 | 3,9 | 4,0 | 3,7 |
| 21 | Durchschnittl. Streitwert bei Verfahren mit einem Wert bis 12 500 EUR | EUR | 1 901 | 2 089 | 2 146 | 2 044 |
| 22 | Erledigte Verfahren (ohne Wohnungsmietsachen und ohne Verweisungen oder Abgaben an ein anderes Gericht) zusammen | Anzahl | 594 523 | 60 830 | 25 512 | 35 318 |
| davon mit einem Streitwert von mehr als ... bis einschl. ... EUR | | | | | | |
| 23 | bis 500 EUR | % | 34,1 | 32,4 | 31,1 | 33,3 |
| 24 | bis 600 EUR | % | 39,4 | 36,6 | 35,2 | 37,5 |
| 25 | 500 bis 1 000 EUR | % | 19,9 | 17,8 | 17,5 | 18,0 |
| 26 | 1 000 bis 1 500 EUR | % | 11,7 | 10,9 | 10,7 | 11,1 |
| 27 | 1 500 bis 2 000 EUR | % | 8,2 | 8,6 | 9,0 | 8,3 |
| 28 | 2 000 bis 3 000 EUR | % | 11,0 | 12,1 | 12,5 | 11,8 |
| 29 | 3 000 bis 4 000 EUR | % | 7,0 | 8,1 | 8,3 | 8,0 |
| 30 | 4 000 bis 5 000 EUR | % | 6,2 | 7,7 | 8,1 | 7,4 |
| 31 | 5 000 bis 10 000 EUR | % | 1,0 | 1,3 | 1,4 | 1,2 |
| 32 | mehr als 10 000 EUR | % | 0,9 | 1,1 | 1,2 | 1,0 |
| 33 | Durchschnittl. Streitwert bei Verfahren mit einem Wert bis 12 500 EUR | EUR | 1 438 | 1 581 | 1 628 | 1 547 |
| Prozesskostenhilfe | | | | | | |
| 34 | Prozesskostenhilfeentscheidungen zusammen | Anzahl | 39 022 | 3 968 | 1 833 | 2 135 |
| Prozesskostenhilfe ist bewilligt worden | | | | | | |
| 35 | nur dem Kläger (Antragsteller) | Anzahl | 11 234 | 1 082 | 504 | 578 |
| 36 | darunter mit Ratenzahlung | % | 7,9 | 11,3 | 11,7 | 10,9 |
| 37 | nur dem Beklagten (Antragsgegner) | Anzahl | 15 720 | 1 952 | 865 | 1 087 |
| 38 | darunter mit Ratenzahlung | % | 8,7 | 12,3 | 12,1 | 12,5 |
| 39 | beiden Parteien | Anzahl | 816 | 67 | 28 | 39 |
| 40 | darunter mit Ratenzahlung für mindestens eine Partei | Anzahl | 119 | 17 | 7 | 10 |
| 41 | davon: nur für den Kläger (Antragsteller) | % | 43,7 | 52,9 | 42,9 | 60,0 |
| 42 | nur für den Beklagten (Antragsgegner) | % | 38,7 | 29,4 | 57,1 | 10,0 |
| 43 | für beide Parteien | % | 17,6 | 17,6 | - | 30,0 |
| Prozesskostenhilfe ist abgelehnt worden | | | | | | |
| 44 | nur dem Kläger (Antragsteller) | Anzahl | 4 597 | 383 | 217 | 166 |
| 45 | nur dem Beklagten (Antragsgegner) | Anzahl | 5 661 | 411 | 187 | 224 |
| 46 | beiden Parteien | Anzahl | 89 | 3 | 2 | 1 |
| 47 | Bewilligte Prozesskostenhilfe | Anzahl | 28 586 | 3 168 | 1 425 | 1 743 |
| 48 | ohne Ratenzahlung | Anzahl | 26 188 | 2 785 | 1 254 | 1 531 |
| 49 | mit Ratenzahlung | Anzahl | 2 398 | 383 | 171 | 212 |
| 50 | Abgelehnte Prozesskostenhilfe | Anzahl | 10 436 | 800 | 408 | 392 |
| 51 | Anträge/Ersuchen auf grenzüberschreitende Prozesskostenhilfe (§§ 1076 - 1078 ZPO) sind gestellt worden | Anzahl | 1 247 | 265 | 85 | 180 |
| 52 | davon: vom Kläger (Antragsteller) | Anzahl | 467 | 67 | 36 | 31 |
| 53 | vom Beklagten (Antragsgegner) | Anzahl | 560 | 81 | 45 | 36 |
| 54 | von beiden Parteien | Anzahl | 220 | 117 | 4 | 113 |

2 Vor dem Amtsgericht erledigte Zivilprozesssachen nach Ländern und OLG - Bezirken 2021

2.2 Dauer des Verfahrens, Streitwert, Prozesskostenhilfe

| Bayern | | | | Berlin | Brandenburg | Bremen | Hamburg | Hessen | Mecklenburg-Vorpommern | Lfd. Nr. |
|----------------------|------------|----------|---------|--------|-------------|--------|---------|--------|------------------------|----------|
| zusammen | OLG-Bezirk | | | | | | | | | |
| | München | Nürnberg | Bamberg | | | | | | | |
| Dauer des Verfahrens | | | | | | | | | | |
| 114 613 | 69 932 | 24 050 | 20 631 | 58 849 | 21 513 | 8 474 | 30 509 | 70 374 | 12 384 | 1 |
| 31 835 | 19 032 | 6 850 | 5 953 | 12 562 | 5 149 | 1 376 | 5 818 | 19 592 | 2 927 | 2 |
| 52,1 | 50,0 | 51,5 | 60,0 | 32,2 | 47,8 | 45,0 | 40,5 | 39,6 | 51,0 | 3 |
| 25,1 | 25,8 | 26,1 | 21,7 | 26,8 | 23,6 | 23,4 | 27,5 | 27,4 | 20,0 | 4 |
| 15,7 | 16,5 | 16,2 | 12,5 | 24,2 | 18,3 | 20,0 | 21,8 | 20,2 | 17,0 | 5 |
| 6,0 | 6,5 | 5,3 | 5,1 | 12,9 | 8,0 | 8,6 | 8,4 | 9,6 | 9,1 | 6 |
| 1,0 | 1,2 | 0,9 | 0,7 | 4,0 | 2,3 | 3,0 | 1,9 | 3,2 | 2,9 | 7 |
| 4,5 | 4,7 | 4,3 | 3,9 | 7,5 | 5,4 | 5,9 | 5,7 | 6,3 | 5,6 | 8 |
| 6,7 | 7,0 | 6,3 | 6,0 | 11,8 | 8,8 | 11,7 | 9,1 | 9,8 | 9,6 | 9 |
| Streitwert | | | | | | | | | | |
| 110 521 | 67 320 | 23 205 | 19 996 | 56 197 | 20 684 | 8 140 | 29 116 | 66 992 | 11 974 | 10 |
| 31,1 | 29,5 | 28,0 | 39,9 | 33,6 | 33,7 | 27,9 | 37,0 | 28,6 | 27,6 | 11 |
| 35,4 | 34,0 | 32,3 | 43,8 | 38,8 | 37,7 | 31,7 | 42,4 | 33,9 | 32,9 | 12 |
| 17,0 | 17,4 | 17,6 | 15,4 | 18,5 | 17,8 | 17,2 | 19,2 | 18,9 | 19,1 | 13 |
| 11,0 | 11,7 | 10,6 | 9,4 | 9,8 | 9,8 | 10,5 | 10,0 | 11,5 | 11,7 | 14 |
| 7,4 | 7,5 | 7,9 | 6,5 | 6,5 | 7,7 | 6,9 | 6,3 | 7,8 | 7,6 | 15 |
| 10,6 | 10,8 | 10,9 | 9,5 | 9,4 | 10,5 | 10,3 | 8,6 | 10,7 | 12,0 | 16 |
| 7,5 | 7,3 | 8,4 | 6,9 | 6,7 | 7,3 | 9,3 | 6,0 | 7,2 | 8,2 | 17 |
| 7,1 | 7,0 | 7,9 | 6,4 | 5,8 | 6,3 | 8,5 | 5,3 | 6,3 | 6,4 | 18 |
| 4,8 | 4,6 | 5,8 | 4,2 | 5,7 | 4,8 | 6,7 | 4,7 | 5,8 | 5,2 | 19 |
| 3,5 | 4,1 | 2,9 | 1,9 | 4,0 | 2,2 | 2,7 | 2,9 | 3,2 | 2,3 | 20 |
| 1 822 | 1 844 | 1 962 | 1 586 | 1 768 | 1 741 | 2 051 | 1 592 | 1 867 | 1 877 | 21 |
| 93 615 | 57 527 | 18 921 | 17 167 | 40 702 | 15 908 | 5 745 | 23 711 | 53 094 | 9 041 | 22 |
| 35,3 | 33,4 | 32,3 | 44,9 | 39,3 | 38,4 | 35,0 | 39,8 | 32,3 | 32,7 | 23 |
| 40,1 | 38,4 | 37,0 | 49,1 | 45,2 | 42,8 | 39,8 | 45,8 | 38,2 | 37,5 | 24 |
| 18,3 | 18,8 | 19,0 | 16,0 | 20,3 | 19,5 | 20,0 | 21,3 | 20,9 | 20,5 | 25 |
| 11,7 | 12,4 | 11,3 | 9,7 | 10,8 | 10,5 | 12,3 | 11,0 | 12,7 | 13,2 | 26 |
| 7,8 | 7,9 | 8,5 | 6,6 | 7,1 | 8,1 | 8,0 | 7,0 | 8,5 | 8,3 | 27 |
| 10,9 | 11,1 | 11,4 | 9,4 | 9,6 | 10,2 | 10,2 | 9,2 | 11,2 | 11,3 | 28 |
| 7,4 | 7,4 | 8,1 | 6,4 | 6,0 | 6,3 | 6,2 | 5,6 | 6,9 | 6,8 | 29 |
| 6,8 | 6,8 | 7,5 | 5,7 | 5,0 | 5,7 | 5,9 | 4,5 | 5,6 | 5,6 | 30 |
| 1,0 | 1,0 | 1,1 | 0,8 | 0,9 | 0,8 | 1,2 | 0,8 | 1,0 | 0,9 | 31 |
| 1,0 | 1,2 | 0,8 | 0,5 | 1,0 | 0,6 | 1,3 | 0,8 | 0,9 | 0,9 | 32 |
| 1 442 | 1 473 | 1 537 | 1 237 | 1 281 | 1 336 | 1 426 | 1 232 | 1 428 | 1 422 | 33 |
| Prozesskostenhilfe | | | | | | | | | | |
| 4 180 | 2 080 | 1 251 | 849 | 1 570 | 743 | 502 | 745 | 3 220 | 677 | 34 |
| 1 105 | 523 | 357 | 225 | 497 | 243 | 130 | 229 | 699 | 214 | 35 |
| 14,5 | 13,8 | 17,6 | 11,1 | 4,2 | 8,2 | 6,9 | 5,2 | 5,7 | 11,2 | 36 |
| 1 966 | 962 | 603 | 401 | 592 | 293 | 179 | 263 | 1 094 | 236 | 37 |
| 15,6 | 13,5 | 19,6 | 14,7 | 4,4 | 8,9 | 6,1 | 9,5 | 6,1 | 9,7 | 38 |
| 82 | 41 | 21 | 20 | 17 | 16 | 6 | 9 | 61 | 13 | 39 |
| 21 | 9 | 8 | 4 | 2 | 3 | 1 | 2 | 2 | 4 | 40 |
| 47,6 | 33,3 | 50,0 | 75,0 | 50,0 | 33,3 | 100,0 | 50,0 | 50,0 | 100,0 | 41 |
| 38,1 | 44,4 | 37,5 | 25,0 | - | - | - | - | 50,0 | - | 42 |
| 14,3 | 22,2 | 12,5 | - | 50,0 | 66,7 | - | 50,0 | - | - | 43 |
| 425 | 235 | 120 | 70 | 227 | 79 | 82 | 104 | 541 | 81 | 44 |
| 508 | 274 | 123 | 111 | 218 | 96 | 97 | 129 | 724 | 120 | 45 |
| 6 | 2 | 3 | 1 | 1 | - | 1 | 1 | 20 | - | 46 |
| 3 235 | 1 567 | 1 002 | 666 | 1 123 | 568 | 321 | 510 | 1 915 | 476 | 47 |
| 2 744 | 1 354 | 812 | 578 | 1 073 | 517 | 300 | 470 | 1 806 | 425 | 48 |
| 491 | 213 | 190 | 88 | 50 | 51 | 21 | 40 | 109 | 51 | 49 |
| 945 | 513 | 249 | 183 | 447 | 175 | 181 | 235 | 1 305 | 201 | 50 |
| 127 | 92 | 27 | 8 | 59 | 72 | 10 | 80 | 61 | 68 | 51 |
| 59 | 47 | 8 | 4 | 26 | 35 | 4 | 27 | 10 | 29 | 52 |
| 59 | 38 | 17 | 4 | 17 | 31 | 6 | 39 | 50 | 28 | 53 |
| 9 | 7 | 2 | - | 16 | 6 | - | 14 | 1 | 11 | 54 |

2 Vor dem Amtsgericht erledigte Zivilprozesssachen nach Ländern und OLG - Bezirken 2021

2.2 Dauer des Verfahrens, Streitwert, Prozesskostenhilfe

| Lfd. Nr. | Dauer des Verfahrens Streitwert Prozesskostenhilfe | Einheit | Niedersachsen | | | | Nordrhein- | |
|---|---|---------|---------------|-------------------|--------|-----------|------------|------------|
| | | | zusammen | OLG-Bezirk | | | zusammen | OLG- |
| | | | | Braun- schweig | Celle | Oldenburg | | Düsseldorf |
| Dauer des Verfahrens | | | | | | | | |
| 1 | Erledigte Verfahren insgesamt | Anzahl | 67 042 | 11 550 | 37 054 | 18 438 | 202 835 | 62 629 |
| 2 | dar. erledigt durch streitiges Urteil | Anzahl | 18 165 | 2 718 | 10 534 | 4 913 | 55 964 | 17 835 |
| Von den insgesamt erledigten Verfahren waren bei Gericht anhängig | | | | | | | | |
| 3 | bis einschl. 3 Monate | % | 44,8 | 48,3 | 43,9 | 44,6 | 39,5 | 35,5 |
| 4 | mehr als 3 bis einschl. 6 Monate | % | 25,7 | 22,0 | 26,4 | 26,7 | 26,3 | 28,5 |
| 5 | mehr als 6 bis einschl. 12 Monate | % | 19,3 | 19,2 | 19,3 | 19,4 | 22,7 | 23,6 |
| 6 | mehr als 12 bis einschl. 24 Monate | % | 8,0 | 8,4 | 8,1 | 7,4 | 9,3 | 9,8 |
| 7 | mehr als 24 Monate | % | 2,1 | 2,1 | 2,2 | 1,9 | 2,1 | 2,6 |
| 8 | Durchschnittl. Dauer je Verfahren insgesamt | Monate | 5,4 | 5,3 | 5,5 | 5,3 | 5,9 | 6,3 |
| 9 | Durchschnittl. Dauer je Verfahren, das mit streitigem Urteil (lfd. Nr. 2) endete | Monate | 8,2 | 8,7 | 8,2 | 8,1 | 8,9 | 9,2 |
| Streitwert | | | | | | | | |
| 10 | Erledigte Verfahren (ohne Verweisungen oder Abgaben an ein anderes Gericht) zusammen | Anzahl | 64 348 | 11 088 | 35 676 | 17 584 | 195 518 | 60 463 |
| davon mit einem Streitwert von mehr als ... bis einschl. ... EUR | | | | | | | | |
| 11 | bis 500 EUR | % | 27,1 | 30,5 | 27,0 | 25,1 | 29,4 | 31,1 |
| 12 | bis 600 EUR | % | 31,2 | 34,2 | 31,4 | 28,9 | 34,7 | 35,9 |
| 13 | 500 bis 1 000 EUR | % | 18,7 | 17,4 | 19,4 | 18,0 | 18,9 | 19,4 |
| 14 | 1 000 bis 1 500 EUR | % | 11,2 | 10,0 | 11,8 | 10,9 | 10,7 | 10,7 |
| 15 | 1 500 bis 2 000 EUR | % | 8,0 | 7,4 | 8,1 | 8,1 | 7,4 | 7,4 |
| 16 | 2 000 bis 3 000 EUR | % | 11,1 | 10,7 | 10,9 | 12,1 | 10,2 | 9,3 |
| 17 | 3 000 bis 4 000 EUR | % | 8,0 | 8,6 | 7,7 | 8,2 | 7,6 | 7,0 |
| 18 | 4 000 bis 5 000 EUR | % | 7,2 | 7,4 | 6,8 | 8,0 | 6,9 | 6,2 |
| 19 | 5 000 bis 10 000 EUR | % | 5,9 | 5,2 | 5,7 | 6,9 | 6,3 | 6,2 |
| 20 | mehr als 10 000 EUR | % | 2,8 | 2,9 | 2,7 | 2,8 | 2,6 | 2,7 |
| 21 | Durchschnittl. Streitwert bei Verfahren mit einem Wert bis 12 500 EUR | EUR | 1 983 | 1 966 | 1 913 | 2 135 | 1 895 | 1 823 |
| 22 | Erledigte Verfahren (ohne Wohnungsmietsachen und ein anderes Gericht) zusammen | Anzahl | 50 528 | 8 601 | 28 696 | 13 231 | 148 657 | 46 768 |
| davon mit einem Streitwert von mehr als ... bis einschl. ... EUR | | | | | | | | |
| 23 | bis 500 EUR | % | 31,0 | 35,8 | 31,0 | 27,9 | 34,3 | 36,1 |
| 24 | bis 600 EUR | % | 35,6 | 39,9 | 36,0 | 31,9 | 40,4 | 41,6 |
| 25 | 500 bis 1 000 EUR | % | 20,4 | 18,8 | 21,3 | 19,7 | 21,1 | 21,6 |
| 26 | 1 000 bis 1 500 EUR | % | 12,1 | 10,4 | 12,6 | 12,3 | 11,8 | 12,1 |
| 27 | 1 500 bis 2 000 EUR | % | 8,8 | 7,9 | 8,8 | 9,5 | 8,2 | 8,2 |
| 28 | 2 000 bis 3 000 EUR | % | 11,7 | 10,8 | 11,2 | 13,2 | 10,6 | 9,5 |
| 29 | 3 000 bis 4 000 EUR | % | 7,7 | 7,9 | 7,2 | 8,4 | 6,6 | 5,8 |
| 30 | 4 000 bis 5 000 EUR | % | 6,4 | 6,5 | 5,9 | 7,3 | 5,7 | 5,0 |
| 31 | 5 000 bis 10 000 EUR | % | 1,1 | 1,1 | 1,1 | 1,0 | 0,9 | 0,9 |
| 32 | mehr als 10 000 EUR | % | 0,8 | 0,9 | 0,9 | 0,7 | 0,8 | 0,9 |
| 33 | Durchschnittl. Streitwert bei Verfahren mit einem Wert bis 12 500 EUR | EUR | 1 544 | 1 525 | 1 489 | 1 675 | 1 396 | 1 326 |
| Prozesskostenhilfe | | | | | | | | |
| 34 | Prozesskostenhilfeentscheidungen zusammen | Anzahl | 4 962 | 692 | 2 538 | 1 732 | 10 472 | 2 495 |
| Prozesskostenhilfe ist bewilligt worden | | | | | | | | |
| 35 | nur dem Kläger (Antragsteller) | Anzahl | 1 281 | 200 | 596 | 485 | 3 265 | 770 |
| 36 | darunter mit Ratenzahlung | % | 7,0 | 7,5 | 7,2 | 6,6 | 5,0 | 6,0 |
| 37 | nur dem Beklagten (Antragsgegner) | Anzahl | 1 734 | 200 | 913 | 621 | 4 197 | 954 |
| 38 | darunter mit Ratenzahlung | % | 6,5 | 10,0 | 4,9 | 7,7 | 5,3 | 6,6 |
| 39 | beiden Parteien | Anzahl | 118 | 17 | 53 | 48 | 229 | 45 |
| 40 | darunter mit Ratenzahlung für mindestens eine Partei | Anzahl | 16 | 4 | 8 | 4 | 22 | 4 |
| 41 | davon: nur für den Kläger (Antragsteller) | % | 37,5 | 50,0 | 50,0 | - | 31,8 | 50,0 |
| 42 | nur für den Beklagten (Antragsgegner) | % | 43,8 | - | 50,0 | 75,0 | 59,1 | 50,0 |
| 43 | für beide Parteien | % | 18,8 | 50,0 | - | 25,0 | 9,1 | - |
| Prozesskostenhilfe ist abgelehnt worden | | | | | | | | |
| 44 | nur dem Kläger (Antragsteller) | Anzahl | 760 | 117 | 377 | 266 | 1 121 | 301 |
| 45 | nur dem Beklagten (Antragsgegner) | Anzahl | 887 | 131 | 508 | 248 | 1 415 | 376 |
| 46 | beiden Parteien | Anzahl | 32 | 5 | 19 | 8 | 8 | 2 |
| 47 | Bewilligte Prozesskostenhilfe | Anzahl | 3 251 | 434 | 1 615 | 1 202 | 7 920 | 1 814 |
| 48 | ohne Ratenzahlung | Anzahl | 3 029 | 393 | 1 519 | 1 117 | 7 512 | 1 701 |
| 49 | mit Ratenzahlung | Anzahl | 222 | 41 | 96 | 85 | 408 | 113 |
| 50 | Abgelehnte Prozesskostenhilfe | Anzahl | 1 711 | 258 | 923 | 530 | 2 552 | 681 |
| Anträge/Ersuchen auf grenzüberschreitende Prozesskostenhilfe (§§ 1076 - 1078 ZPO) sind gestellt worden | | | | | | | | |
| 51 | davon: vom Kläger (Antragsteller) | Anzahl | 102 | 29 | 56 | 17 | 38 | 4 |
| 52 | vom Beklagten (Antragsgegner) | Anzahl | 40 | 12 | 23 | 5 | 17 | 2 |
| 53 | von beiden Parteien | Anzahl | 59 | 17 | 30 | 12 | 21 | 2 |
| 54 | von beiden Parteien | Anzahl | 3 | - | 3 | - | - | - |

2 Vor dem Amtsgericht erledigte Zivilprozesssachen nach Ländern und OLG - Bezirken 2021

2.2 Dauer des Verfahrens, Streitwert, Prozesskostenhilfe

| Westfalen | | Rheinland-Pfalz | | | Saarland | Sachsen | Sachsen- Anhalt | Schleswig- Holstein | Thüringen | Lfd. Nr. |
|----------------------|--------|-----------------|------------|-------------|----------|---------|--------------------|------------------------|-----------|-------------|
| Bezirk | | zusammen | OLG-Bezirk | | | | | | | |
| Hamm | Köln | | Koblenz | Zweibrücken | | | | | | |
| Dauer des Verfahrens | | | | | | | | | | |
| 79 806 | 60 400 | 36 030 | 23 665 | 12 365 | 10 071 | 30 664 | 15 686 | 24 553 | 13 561 | 1 |
| 19 440 | 18 689 | 9 458 | 5 987 | 3 471 | 2 400 | 8 124 | 3 488 | 5 409 | 3 127 | 2 |
| 43,4 | 38,6 | 47,0 | 49,5 | 42,2 | 42,7 | 41,8 | 45,1 | 45,5 | 44,3 | 3 |
| 24,5 | 26,6 | 23,9 | 24,3 | 23,0 | 23,5 | 25,2 | 26,0 | 23,9 | 21,2 | 4 |
| 22,0 | 22,8 | 18,5 | 17,4 | 20,5 | 19,2 | 22,0 | 18,3 | 19,5 | 20,3 | 5 |
| 8,6 | 9,8 | 8,5 | 7,3 | 11,0 | 10,5 | 8,9 | 8,2 | 8,6 | 10,6 | 6 |
| 1,6 | 2,3 | 2,1 | 1,5 | 3,3 | 4,2 | 2,2 | 2,4 | 2,4 | 3,6 | 7 |
| 5,5 | 6,1 | 5,4 | 4,9 | 6,3 | 6,4 | 5,8 | 5,6 | 5,7 | 6,4 | 8 |
| 8,7 | 8,8 | 8,6 | 7,9 | 9,7 | 11,2 | 9,4 | 9,9 | 9,0 | 11,2 | 9 |
| Streitwert | | | | | | | | | | |
| 76 534 | 58 521 | 34 633 | 22 740 | 11 893 | 9 303 | 29 385 | 15 085 | 23 339 | 13 071 | 10 |
| 26,0 | 32,2 | 27,1 | 27,9 | 25,5 | 25,6 | 29,8 | 28,1 | 26,8 | 25,7 | 11 |
| 30,2 | 39,4 | 31,6 | 32,6 | 29,8 | 29,4 | 33,8 | 32,4 | 31,4 | 29,6 | 12 |
| 17,6 | 20,2 | 18,9 | 19,6 | 17,6 | 17,7 | 16,9 | 17,6 | 18,4 | 16,2 | 13 |
| 10,4 | 10,9 | 11,2 | 11,3 | 11,0 | 10,5 | 10,1 | 10,3 | 10,7 | 10,2 | 14 |
| 7,7 | 7,0 | 7,6 | 7,4 | 8,2 | 8,7 | 7,2 | 7,0 | 7,6 | 8,5 | 15 |
| 11,6 | 9,3 | 11,1 | 10,6 | 12,0 | 12,3 | 11,8 | 12,6 | 10,7 | 12,5 | 16 |
| 8,9 | 6,5 | 7,7 | 7,4 | 8,3 | 9,1 | 8,7 | 9,3 | 8,1 | 9,9 | 17 |
| 8,3 | 5,9 | 7,5 | 7,3 | 7,9 | 8,2 | 7,3 | 7,4 | 7,5 | 8,1 | 18 |
| 7,0 | 5,4 | 6,2 | 6,0 | 6,5 | 5,8 | 6,1 | 5,6 | 6,9 | 6,6 | 19 |
| 2,5 | 2,6 | 2,7 | 2,5 | 3,0 | 2,1 | 2,1 | 2,2 | 3,2 | 2,3 | 20 |
| 2 077 | 1 730 | 1 960 | 1 909 | 2 058 | 2 007 | 1 941 | 1 986 | 2 031 | 2 088 | 21 |
| 54 464 | 47 425 | 27 357 | 18 067 | 9 290 | 7 330 | 20 788 | 10 936 | 16 663 | 9 618 | 22 |
| 30,5 | 37,0 | 31,4 | 32,0 | 30,3 | 30,4 | 34,8 | 33,4 | 30,5 | 31,0 | 23 |
| 35,3 | 45,1 | 36,4 | 37,1 | 35,1 | 34,8 | 39,1 | 38,3 | 35,7 | 35,5 | 24 |
| 19,9 | 22,1 | 20,7 | 21,5 | 19,2 | 19,0 | 18,8 | 20,3 | 20,9 | 18,3 | 25 |
| 11,8 | 11,6 | 12,1 | 12,2 | 11,9 | 11,2 | 11,7 | 11,7 | 12,3 | 11,7 | 26 |
| 9,0 | 7,3 | 8,3 | 7,9 | 8,9 | 9,3 | 8,1 | 8,1 | 8,9 | 9,4 | 27 |
| 12,4 | 9,6 | 11,4 | 10,8 | 12,7 | 12,9 | 11,5 | 11,3 | 11,5 | 12,4 | 28 |
| 7,8 | 5,9 | 7,4 | 7,1 | 7,8 | 8,1 | 7,4 | 7,0 | 7,6 | 8,5 | 29 |
| 6,9 | 5,0 | 6,7 | 6,6 | 6,9 | 7,2 | 6,2 | 6,5 | 6,4 | 7,2 | 30 |
| 1,0 | 0,9 | 1,2 | 1,1 | 1,5 | 1,1 | 0,9 | 1,1 | 0,9 | 0,8 | 31 |
| 0,8 | 0,6 | 0,8 | 0,8 | 0,9 | 0,7 | 0,6 | 0,7 | 1,0 | 0,7 | 32 |
| 1 545 | 1 295 | 1 505 | 1 469 | 1 575 | 1 572 | 1 452 | 1 485 | 1 496 | 1 544 | 33 |
| Prozesskostenhilfe | | | | | | | | | | |
| 5 518 | 2 459 | 2 177 | 1 350 | 827 | 948 | 1 309 | 980 | 1 748 | 821 | 34 |
| 1 759 | 736 | 643 | 410 | 233 | 298 | 429 | 251 | 591 | 277 | 35 |
| 4,5 | 4,9 | 11,5 | 12,9 | 9,0 | 5,7 | 9,6 | 11,6 | 40 | 8,7 | 36 |
| 2 197 | 1 046 | 948 | 560 | 388 | 360 | 560 | 292 | 718 | 336 | 37 |
| 5,3 | 4,1 | 12,4 | 11,8 | 13,4 | 4,7 | 12,0 | 7,5 | 50 | 11,3 | 38 |
| 135 | 49 | 51 | 36 | 15 | 26 | 26 | 28 | 40 | 27 | 39 |
| 14 | 4 | 9 | 6 | 3 | 3 | 5 | 1 | 5 | 6 | 40 |
| 28,6 | 25,0 | 55,6 | 50,0 | 66,7 | - | 40,0 | 100,0 | 20,0 | 33,3 | 41 |
| 57,1 | 75,0 | 33,3 | 50,0 | - | 66,7 | 40,0 | - | 60,0 | 33,3 | 42 |
| 14,3 | - | 11,1 | - | 33,3 | 33,3 | 20,0 | - | 20,0 | 33,3 | 43 |
| 589 | 231 | 224 | 149 | 75 | 120 | 116 | 150 | 122 | 62 | 44 |
| 697 | 342 | 260 | 159 | 101 | 110 | 150 | 211 | 233 | 92 | 45 |
| 3 | 3 | - | - | - | 4 | 1 | 10 | 2 | - | 46 |
| 4 226 | 1 880 | 1 693 | 1 042 | 651 | 710 | 1 041 | 599 | 1 389 | 667 | 47 |
| 4 014 | 1 797 | 1 491 | 917 | 574 | 672 | 927 | 547 | 1 293 | 597 | 48 |
| 212 | 83 | 202 | 125 | 77 | 38 | 114 | 52 | 96 | 70 | 49 |
| 1 292 | 579 | 484 | 308 | 176 | 238 | 268 | 381 | 359 | 154 | 50 |
| 21 | 13 | 57 | 41 | 16 | 9 | 75 | 36 | 113 | 75 | 51 |
| 10 | 5 | 30 | 20 | 10 | 2 | 40 | 14 | 41 | 26 | 52 |
| 11 | 8 | 19 | 16 | 3 | 6 | 27 | 21 | 60 | 36 | 53 |
| - | - | 8 | 5 | 3 | 1 | 8 | 1 | 12 | 13 | 54 |

2 Vor dem Amtsgericht erledigte Zivilprozesssachen nach Ländern und OLG - Bezirken 2021

2.3 Einleitungsform, Parteien, Termine, Anwaltliche Vertretung

| Lfd. Nr. | Einleitungsform, Parteien Termine, Anwaltliche Vertretung | Einheit | Deutschland | Baden-Württemberg | | |
|------------------------|--|---------|-------------|-------------------|------------|-----------|
| | | | | zusammen | OLG-Bezirk | |
| | | | | | Karlsruhe | Stuttgart |
| Einleitungsform | | | | | | |
| 1 | Erledigte Verfahren insgesamt | Anzahl | 798 529 | 81 371 | 35 151 | 46 220 |
| | Den erledigten Verfahren gingen voraus | | | | | |
| 2 | Mahnverfahren | Anzahl | 231 925 | 25 488 | 11 461 | 14 027 |
| 3 | ohne Vollstreckungsbescheid | % | 79,2 | 79,1 | 78,9 | 79,3 |
| 4 | mit Vollstreckungsbescheid | % | 20,8 | 20,9 | 21,1 | 20,7 |
| 5 | dar. Europäisches Mahnverfahren (§§ 1087 bis 1089 ZPO) | Anzahl | 390 | 26 | 13 | 13 |
| 6 | Schlichtungsverfahren nach § 15a EGZPO | Anzahl | 225 | 1 | 1 | - |
| 7 | verfahrenseinleitende grenzüberschreitende Zustellung (§§ 183, 1067 bis 1071 ZPO) | Anzahl | 574 | - | - | - |
| Sitz der Partei(en) | | | | | | |
| 8 | Zahl der Kläger 1) | Anzahl | 798 863 | 81 429 | 35 187 | 46 242 |
| | davon hatten bei Rechtshängigkeit ihren Sitz gehabt im | | | | | |
| 9 | Inland | % | 98,3 | 98,4 | 98,1 | 98,7 |
| 10 | EU-Ausland | % | 1,3 | 1,0 | 1,2 | 0,9 |
| 11 | sonstigen Ausland | % | 0,4 | 0,6 | 0,7 | 0,5 |
| 12 | Zahl der Beklagten 1) | Anzahl | 799 746 | 81 552 | 35 256 | 46 296 |
| | davon hatten bei Rechtshängigkeit ihren Sitz gehabt im | | | | | |
| 13 | Inland | % | 94,5 | 95,4 | 96,7 | 94,4 |
| 14 | EU-Ausland | % | 4,1 | 3,3 | 2,2 | 4,2 |
| 15 | sonstigen Ausland | % | 1,4 | 1,3 | 1,0 | 1,4 |
| Termine ²⁾ | | | | | | |
| 16 | Gesamtzahl der Termine | Anzahl | 307 147 | 36 131 | 16 038 | 20 093 |
| 17 | ohne Beweisaufnahme | % | 86,4 | 89,3 | 86,4 | 91,7 |
| 18 | mit Beweisaufnahme | % | 13,6 | 10,7 | 13,6 | 8,3 |
| | Von den erledigten Verfahren (lfd. Nr. 1) sind gewesen | | | | | |
| 19 | ohne Termine | % | 69,7 | 64,1 | 63,9 | 64,3 |
| 20 | mit Termin ohne Beweistermin | % | 26,0 | 31,9 | 30,9 | 32,6 |
| 21 | mit Beweistermin | % | 4,4 | 4,1 | 5,3 | 3,1 |
| 22 | Durchschnittl. Zahl der Termine je Verfahren mit Termin (lfd. Nrn. 20 und 21) | Anzahl | 1,27 | 1,24 | 1,26 | 1,22 |
| 23 | Durchschnittl. Zahl der Termine je Verfahren mit Beweistermin | Anzahl | 1,72 | 1,63 | 1,68 | 1,57 |
| Anwaltliche Vertretung | | | | | | |
| | In den erledigten Verfahren (lfd. Nr. 1) sind durch Rechtsanwälte/Rechtsanwältinnen vertreten gewesen | | | | | |
| 24 | nur der Kläger (Antragsteller) | Anzahl | 325 940 | 32 063 | 13 588 | 18 475 |
| 25 | nur der Beklagte (Antragsgegner) | Anzahl | 18 528 | 2 126 | 992 | 1 134 |
| 26 | beide Parteien | Anzahl | 384 547 | 40 157 | 17 276 | 22 881 |
| 27 | keine Parteien | Anzahl | 69 514 | 7 025 | 3 295 | 3 730 |

1) Mehrere Kläger / Beklagte derselben Art sind je Verfahren nur einmal gezählt.

2) Ohne Verkündungstermin.

2 Vor dem Amtsgericht erledigte Zivilprozesssachen nach Ländern und OLG - Bezirken 2021

2.3 Einleitungsform, Parteien, Termine, Anwaltliche Vertretung

| Bayern | | | | Berlin | Brandenburg | Bremen | Hamburg | Hessen | Mecklenburg-Vorpommern | Lfd. Nr. | |
|------------------------|------------|----------|---------|--------|-------------|--------|---------|--------|------------------------|----------|--|
| zusammen | OLG-Bezirk | | | | | | | | | | |
| | München | Nürnberg | Bamberg | | | | | | | | |
| Einleitungsform | | | | | | | | | | | |
| 114 613 | 69 932 | 24 050 | 20 631 | 58 849 | 21 513 | 8 474 | 30 509 | 70 374 | 12 384 | 1 | |
| 31 510 | 19 605 | 7 064 | 4 841 | 14 599 | 6 117 | 2 170 | 7 521 | 19 707 | 3 617 | 2 | |
| 80,1 | 80,9 | 78,9 | 78,6 | 77,3 | 78,5 | 76,2 | 79,1 | 79,0 | 76,0 | 3 | |
| 19,9 | 19,1 | 21,1 | 21,4 | 22,7 | 21,5 | 23,8 | 20,9 | 21,0 | 24,0 | 4 | |
| 33 | 22 | 7 | 4 | 36 | 6 | 15 | 8 | 40 | 1 | 5 | |
| 37 | 18 | 9 | 10 | - | - | - | - | 24 | - | 6 | |
| 366 | 364 | - | 2 | 5 | - | 1 | 1 | 129 | - | 7 | |
| Sitz der Partei(en) | | | | | | | | | | | |
| 114 666 | 69 977 | 24 055 | 20 634 | 58 889 | 21 521 | 8 474 | 30 522 | 70 377 | 12 385 | 8 | |
| 98,3 | 98,0 | 98,6 | 99,0 | 97,9 | 98,3 | 99,2 | 98,6 | 99,5 | 98,7 | 9 | |
| 1,3 | 1,6 | 1,0 | 0,7 | 1,5 | 1,3 | 0,8 | 1,1 | 0,3 | 1,0 | 10 | |
| 0,4 | 0,4 | 0,4 | 0,2 | 0,7 | 0,4 | 0,1 | 0,4 | 0,1 | 0,3 | 11 | |
| 114 896 | 70 150 | 24 101 | 20 645 | 59 004 | 21 548 | 8 477 | 30 566 | 70 401 | 12 391 | 12 | |
| 93,9 | 91,9 | 95,3 | 99,2 | 90,8 | 88,1 | 94,1 | 85,9 | 91,9 | 99,2 | 13 | |
| 4,3 | 5,7 | 3,5 | 0,6 | 6,4 | 8,4 | 4,9 | 10,5 | 5,2 | 0,5 | 14 | |
| 1,7 | 2,4 | 1,2 | 0,2 | 2,9 | 3,4 | 1,0 | 3,7 | 2,9 | 0,3 | 15 | |
| Termine ²⁾ | | | | | | | | | | | |
| 39 764 | 22 985 | 10 129 | 6 650 | 24 811 | 8 934 | 2 930 | 8 900 | 24 693 | 4 827 | 16 | |
| 77,2 | 77,9 | 77,5 | 74,2 | 98,3 | 94,8 | 72,9 | 98,9 | 78,3 | 95,9 | 17 | |
| 22,8 | 22,1 | 22,5 | 25,8 | 1,7 | 5,2 | 27,1 | 1,1 | 21,7 | 4,1 | 18 | |
| 71,4 | 72,8 | 65,6 | 73,3 | 67,4 | 68,1 | 73,4 | 77,1 | 73,6 | 69,2 | 19 | |
| 21,8 | 20,9 | 26,1 | 19,5 | 31,9 | 30,0 | 18,9 | 22,6 | 20,4 | 29,3 | 20 | |
| 6,9 | 6,3 | 8,3 | 7,2 | 0,7 | 1,9 | 7,7 | 0,3 | 6,0 | 1,5 | 21 | |
| 1,21 | 1,21 | 1,23 | 1,21 | 1,29 | 1,30 | 1,30 | 1,28 | 1,33 | 1,27 | 22 | |
| 1,45 | 1,41 | 1,49 | 1,48 | 2,01 | 1,94 | 1,62 | 2,04 | 1,86 | 1,52 | 23 | |
| Anwaltliche Vertretung | | | | | | | | | | | |
| 48 869 | 29 348 | 9 989 | 9 532 | 26 983 | 9 473 | 3 237 | 11 561 | 28 242 | 5 849 | 24 | |
| 2 074 | 1 198 | 531 | 345 | 1 274 | 560 | 203 | 652 | 1 659 | 326 | 25 | |
| 58 508 | 36 107 | 12 400 | 10 001 | 25 424 | 9 466 | 3 697 | 14 247 | 32 898 | 5 021 | 26 | |
| 5 162 | 3 279 | 1 130 | 753 | 5 168 | 2 014 | 1 337 | 4 049 | 7 575 | 1 188 | 27 | |

2 Vor dem Amtsgericht erledigte Zivilprozesssachen nach Ländern und OLG - Bezirken 2021

2.3 Einleitungsform, Parteien, Termine, Anwaltliche Vertretung

| Lfd. Nr. | Einleitungsform, Parteien Termine, Anwaltliche Vertretung | Einheit | Niedersachsen | | | | Nordrhein- | |
|--|--|---------|---------------|-------------------|--------|-----------|------------|------------|
| | | | zusammen | OLG-Bezirk | | | zusammen | OLG- |
| | | | | Braun- schweig | Celle | Oldenburg | | Düsseldorf |
| Einleitungsform | | | | | | | | |
| 1 | Erledigte Verfahren insgesamt | Anzahl | 67 042 | 11 550 | 37 054 | 18 438 | 202 835 | 62 629 |
| Den erledigten Verfahren gingen voraus | | | | | | | | |
| 2 | Mahnverfahren | Anzahl | 20 681 | 3 353 | 11 194 | 6 134 | 60 081 | 17 927 |
| 3 | ohne Vollstreckungsbescheid | % | 78,3 | 76,8 | 79,0 | 77,8 | 80,8 | 81,7 |
| 4 | mit Vollstreckungsbescheid | % | 21,7 | 23,2 | 21,0 | 22,2 | 19,2 | 18,3 |
| 5 | dar. Europäisches Mahnverfahren (§§ 1087bis 1089 ZPO) | Anzahl | 145 | 45 | 80 | 20 | 46 | 17 |
| 6 | Schlichtungsverfahren nach § 15a EGZPO | Anzahl | 23 | 5 | 10 | 8 | 107 | 42 |
| 7 | verfahrenseinleitende grenzüberschreitende Zustellung (§§ 183, 1067 bis 1071 ZPO) | Anzahl | 42 | 12 | 19 | 11 | 3 | - |
| Sitz der Partei(en) | | | | | | | | |
| 8 | Zahl der Kläger 1) | Anzahl | 67 045 | 11 551 | 37 056 | 18 438 | 202 952 | 62 681 |
| davon hatten bei Rechtshängigkeit ihren Sitz gehabt im | | | | | | | | |
| 9 | Inland | % | 99,6 | 99,8 | 99,5 | 99,5 | 97,1 | 96,9 |
| 10 | EU-Ausland | % | 0,4 | 0,2 | 0,4 | 0,4 | 2,3 | 2,7 |
| 11 | sonstigen Ausland | % | 0,1 | 0,0 | 0,1 | 0,1 | 0,6 | 0,4 |
| 12 | Zahl der Beklagten 1) | Anzahl | 67 058 | 11 550 | 37 065 | 18 443 | 203 069 | 62 715 |
| davon hatten bei Rechtshängigkeit ihren Sitz gehabt im | | | | | | | | |
| 13 | Inland | % | 98,7 | 99,8 | 97,9 | 99,5 | 94,3 | 89,1 |
| 14 | EU-Ausland | % | 0,9 | 0,2 | 1,4 | 0,4 | 4,8 | 9,0 |
| 15 | sonstigen Ausland | % | 0,4 | 0,1 | 0,6 | 0,1 | 0,9 | 1,8 |
| Termine ²⁾ | | | | | | | | |
| 16 | Gesamtzahl der Termine | Anzahl | 24 613 | 3 728 | 13 169 | 7 716 | 75 205 | 21 476 |
| 17 | ohne Beweisaufnahme | % | 72,7 | 77,6 | 74,0 | 67,9 | 90,4 | 88,8 |
| 18 | mit Beweisaufnahme | % | 27,3 | 22,4 | 26,0 | 32,1 | 9,6 | 11,2 |
| Von den erledigten Verfahren (lfd. Nr. 1) sind gewesen | | | | | | | | |
| 19 | ohne Termine | % | 70,8 | 74,6 | 71,6 | 67,0 | 70,5 | 73,3 |
| 20 | mit Termin ohne Beweistermin | % | 20,9 | 19,4 | 20,8 | 22,1 | 26,5 | 23,6 |
| 21 | mit Beweistermin | % | 8,3 | 6,0 | 7,6 | 11,0 | 3,0 | 3,1 |
| 22 | Durchschnittl. Zahl der Termine je Verfahren mit Termin (lfd. Nrn. 20 und 21) | Anzahl | 1,26 | 1,27 | 1,25 | 1,27 | 1,26 | 1,28 |
| 23 | Durchschnittl. Zahl der Termine je Verfahren mit Beweistermin | Anzahl | 1,59 | 1,69 | 1,59 | 1,55 | 2,07 | 2,10 |
| Anwaltliche Vertretung | | | | | | | | |
| In den erledigten Verfahren (lfd. Nr. 1) sind durch Rechtsanwälte/Rechtsanwältinnen vertreten gewesen | | | | | | | | |
| 24 | nur der Kläger (Antragsteller) | Anzahl | 28 927 | 5 274 | 15 906 | 7 747 | 74 929 | 22 188 |
| 25 | nur der Beklagte (Antragsgegner) | Anzahl | 1 624 | 268 | 871 | 485 | 4 708 | 1 432 |
| 26 | beide Parteien | Anzahl | 31 170 | 4 698 | 17 740 | 8 732 | 106 383 | 33 714 |
| 27 | keine Parteien | Anzahl | 5 321 | 1 310 | 2 537 | 1 474 | 16 815 | 5 295 |

1) Mehrere Kläger / Beklagte derselben Art sind je Verfahren nur einmal gezählt.

2) Ohne Verkündungstermin.

2 Vor dem Amtsgericht erledigte Zivilprozesssachen nach Ländern und OLG - Bezirken 2021

2.3 Einleitungsform, Parteien, Termine, Anwaltliche Vertretung

| Westfalen | | Rheinland-Pfalz | | | Saarland | Sachsen | Sachsen-Anhalt | Schleswig-Holstein | Thüringen | Lfd. Nr. | |
|------------------------|--------|-----------------|------------|-------------|----------|---------|----------------|--------------------|-----------|----------|--|
| Bezirk | | zusammen | OLG-Bezirk | | | | | | | | |
| Hamm | Köln | | Koblenz | Zweibrücken | | | | | | | |
| Einleitungsform | | | | | | | | | | | |
| 79 806 | 60 400 | 36 030 | 23 665 | 12 365 | 10 071 | 30 664 | 15 686 | 24 553 | 13 561 | 1 | |
| 26 143 | 16 011 | 10 510 | 6 630 | 3 880 | 3 387 | 9 483 | 4 922 | 7 748 | 4 384 | 2 | |
| 79,7 | 81,5 | 77,3 | 77,6 | 76,7 | 79,9 | 79,7 | 77,0 | 78,7 | 76,0 | 3 | |
| 20,3 | 18,5 | 22,7 | 22,4 | 23,3 | 20,1 | 20,3 | 23,0 | 21,3 | 24,0 | 4 | |
| 14 | 15 | 8 | 5 | 3 | 10 | 3 | 6 | 6 | 1 | 5 | |
| 27 | 38 | 14 | 7 | 7 | 4 | - | 11 | 4 | - | 6 | |
| 3 | - | 1 | 1 | - | 1 | 2 | 22 | 1 | - | 7 | |
| Sitz der Partei(en) | | | | | | | | | | | |
| 79 842 | 60 429 | 36 042 | 23 674 | 12 368 | 10 071 | 30 675 | 15 686 | 24 564 | 13 565 | 8 | |
| 98,3 | 95,9 | 98,5 | 98,4 | 98,7 | 99,2 | 98,0 | 99,7 | 98,1 | 98,6 | 9 | |
| 1,4 | 2,9 | 0,8 | 0,9 | 0,7 | 0,7 | 1,6 | 0,3 | 1,7 | 1,0 | 10 | |
| 0,3 | 1,2 | 0,7 | 0,7 | 0,6 | 0,1 | 0,4 | 0,1 | 0,2 | 0,4 | 11 | |
| 79 878 | 60 476 | 36 083 | 23 700 | 12 383 | 10 078 | 30 790 | 15 686 | 24 574 | 13 573 | 12 | |
| 97,8 | 95,0 | 96,8 | 95,7 | 98,9 | 99,3 | 97,5 | 99,8 | 99,1 | 98,9 | 13 | |
| 1,9 | 4,2 | 2,7 | 3,7 | 0,7 | 0,7 | 1,7 | 0,2 | 0,7 | 0,7 | 14 | |
| 0,2 | 0,7 | 0,5 | 0,6 | 0,5 | 0,1 | 0,8 | 0,0 | 0,2 | 0,4 | 15 | |
| Termine ²⁾ | | | | | | | | | | | |
| 33 136 | 20 593 | 15 419 | 9 863 | 5 556 | 5 054 | 13 508 | 6 138 | 9 695 | 6 525 | 16 | |
| 91,4 | 90,4 | 79,8 | 80,3 | 78,9 | 74,3 | 92,3 | 80,5 | 95,4 | 91,9 | 17 | |
| 8,6 | 9,6 | 20,2 | 19,7 | 21,1 | 25,7 | 7,7 | 19,5 | 4,6 | 8,1 | 18 | |
| 66,6 | 72,8 | 66,9 | 67,5 | 65,7 | 65,8 | 65,5 | 70,7 | 68,2 | 63,5 | 19 | |
| 30,3 | 24,5 | 25,7 | 25,4 | 26,4 | 24,2 | 31,6 | 23,0 | 30,2 | 33,2 | 20 | |
| 3,0 | 2,7 | 7,4 | 7,1 | 7,9 | 10,0 | 2,9 | 6,3 | 1,6 | 3,3 | 21 | |
| 1,24 | 1,25 | 1,29 | 1,28 | 1,31 | 1,47 | 1,28 | 1,33 | 1,24 | 1,32 | 22 | |
| 1,98 | 2,16 | 1,66 | 1,63 | 1,71 | 1,95 | 1,86 | 1,89 | 1,56 | 1,76 | 23 | |
| Anwaltliche Vertretung | | | | | | | | | | | |
| 32 710 | 20 031 | 14 811 | 10 019 | 4 792 | 3 970 | 12 571 | 7 580 | 11 380 | 5 495 | 24 | |
| 2 046 | 1 230 | 881 | 536 | 345 | 305 | 819 | 437 | 504 | 376 | 25 | |
| 37 224 | 35 445 | 16 443 | 10 559 | 5 884 | 4 941 | 14 207 | 5 701 | 10 496 | 5 788 | 26 | |
| 7 826 | 3 694 | 3 895 | 2 551 | 1 344 | 855 | 3 067 | 1 968 | 2 173 | 1 902 | 27 | |

2 Vor dem Amtsgericht erledigte Zivilprozesssachen nach Ländern und OLG - Bezirken 2021

2.4 Verfahren vor dem Güterichter

| Lfd. Nr. | Verweisung vor den Güterichter Dauer des Verfahrens | Einheit | Deutschland | Baden-Württemberg | | |
|---|--|---------|-------------|-------------------|------------|-----------|
| | | | | zusammen | OLG-Bezirk | |
| | | | | | Karlsruhe | Stuttgart |
| 1 | Erledigte Verfahren insgesamt | Anzahl | 798 529 | 81 371 | 35 151 | 46 220 |
| | darunter | | | | | |
| 2 | Erledigte Verfahren durch gerichtlichen Vergleich | Anzahl | 115 770 | 15 618 | 6 436 | 9 182 |
| | darunter | | | | | |
| 3 | nach vollständiger Konfliktbeilegung vor dem Güterichter | Anzahl | 1 657 | 121 | 120 | 1 |
| 4 | ohne Konfliktbeilegung oder ohne vollständige Konfliktbeilegung vor dem Güterichter | Anzahl | 114 113 | 15 497 | 6 316 | 9 181 |
| Verweisung vor den Güterichter | | | | | | |
| In den erledigten Verfahren (lfd.Nr. 1) haben die Beteiligten den Konflikt vor dem Güterichter | | | | | | |
| 5 | vollständig beigelegt | Anzahl | 2 785 | 392 | 385 | 7 |
| 6 | teilweise beigelegt | Anzahl | 112 | 1 | - | 1 |
| 7 | nicht beigelegt | Anzahl | 2 228 | 166 | 151 | 15 |
| 8 | Eine Verweisung vor den Güterichter hat nicht stattgefunden | Anzahl | 793 404 | 80 812 | 34 615 | 46 197 |
| Dauer des Verfahrens | | | | | | |
| Von den erledigten Verfahren, in denen k e i n e Konfliktbeilegung vor dem Güterichter (lfd. Nr. 8) stattgefunden hat waren anhängig | | | | | | |
| 9 | bis einschl. 3 Monate | % | 43,6 | 48,2 | 44,8 | 50,8 |
| 10 | mehr als 3 bis einschl. 6 Monate | % | 25,7 | 26,4 | 26,7 | 26,2 |
| 11 | mehr als 6 bis einschl. 12 Monate | % | 20,0 | 18,0 | 19,5 | 16,9 |
| 12 | mehr als 12 bis einschl. 18 Monate | % | 6,0 | 4,6 | 5,2 | 4,1 |
| 13 | mehr als 18 bis einschl. 24 Monate | % | 2,5 | 1,7 | 2,2 | 1,3 |
| 14 | mehr als 24 bis einschl. 36 Monate | % | 1,6 | 0,9 | 1,3 | 0,6 |
| 15 | mehr als 36 bis einschl. 48 Monate | % | 0,4 | 0,2 | 0,2 | 0,1 |
| 16 | mehr als 48 Monate | % | 0,2 | 0,1 | 0,1 | 0,1 |
| 17 | Durchschnittl. Dauer je Verfahren insgesamt | Monate | 5,6 | 4,8 | 5,2 | 4,4 |
| Von den erledigten Verfahren, in denen e i n e Konfliktbeilegung vor dem Güterichter (lfd. Nrn. 5 bis 7) stattgefunden hat waren anhängig | | | | | | |
| 18 | bis einschl. 3 Monate | % | 18,0 | 29,0 | 28,7 | 34,8 |
| 19 | mehr als 3 bis einschl. 6 Monate | % | 24,5 | 28,3 | 28,7 | 17,4 |
| 20 | mehr als 6 bis einschl. 12 Monate | % | 32,3 | 25,2 | 25,0 | 30,4 |
| 21 | mehr als 12 bis einschl. 18 Monate | % | 12,7 | 9,5 | 9,3 | 13,0 |
| 22 | mehr als 18 bis einschl. 24 Monate | % | 6,6 | 4,5 | 4,5 | 4,3 |
| 23 | mehr als 24 bis einschl. 36 Monate | % | 4,3 | 3,0 | 3,2 | - |
| 24 | mehr als 36 bis einschl. 48 Monate | % | 1,0 | 0,5 | 0,6 | - |
| 25 | mehr als 48 Monate | % | 0,6 | - | - | - |
| 26 | Durchschnittl. Dauer je Verfahren insgesamt | Monate | 9,5 | 7,4 | 7,4 | 6,7 |

2 Vor dem Amtsgericht erledigte Zivilprozesssachen nach Ländern und OLG - Bezirken 2021

2.4 Verfahren vor dem Güterichter

| Bayern | | | | Berlin | Brandenburg | Bremen | Hamburg | Hessen | Mecklenburg-Vorpommern | Lfd. Nr. |
|----------|------------|----------|---------|--------|-------------|--------|---------|--------|------------------------|----------|
| zusammen | OLG-Bezirk | | | | | | | | | |
| | München | Nürnberg | Bamberg | | | | | | | |

Dauer des Verfahrens

| | | | | | | | | | | |
|---------|--------|--------|--------|--------|--------|-------|--------|--------|--------|---|
| 114 613 | 69 932 | 24 050 | 20 631 | 58 849 | 21 513 | 8 474 | 30 509 | 70 374 | 12 384 | 1 |
| 20 156 | 12 578 | 4 306 | 3 272 | 6 180 | 2 523 | 1 203 | 3 221 | 8 213 | 1 587 | 2 |
| 76 | 51 | 10 | 15 | 39 | 42 | 6 | 91 | 45 | 78 | 3 |
| 20 080 | 12 527 | 4 296 | 3 257 | 6 141 | 2 481 | 1 197 | 3 130 | 8 168 | 1 509 | 4 |

Verweisung vor den Güterichter

| | | | | | | | | | | |
|---------|--------|--------|--------|--------|--------|-------|--------|--------|--------|---|
| 86 | 59 | 11 | 16 | 87 | 60 | 7 | 517 | 51 | 92 | 5 |
| 2 | 2 | - | - | 6 | 11 | - | 4 | 5 | 1 | 6 |
| 80 | 53 | 18 | 9 | 119 | 90 | 8 | 41 | 94 | 261 | 7 |
| 114 445 | 69 818 | 24 021 | 20 606 | 58 637 | 21 352 | 8 459 | 29 947 | 70 224 | 12 030 | 8 |

Dauer des Verfahrens

| | | | | | | | | | | |
|------|------|------|------|------|------|------|------|------|------|----|
| 52,2 | 50,1 | 51,5 | 60,0 | 32,2 | 48,0 | 45,1 | 40,4 | 39,7 | 52,3 | 9 |
| 25,1 | 25,8 | 26,1 | 21,7 | 26,8 | 23,6 | 23,4 | 27,5 | 27,4 | 20,1 | 10 |
| 15,7 | 16,5 | 16,2 | 12,5 | 24,1 | 18,2 | 20,0 | 21,9 | 20,2 | 16,4 | 11 |
| 4,4 | 4,7 | 4,1 | 3,7 | 8,5 | 5,5 | 5,6 | 5,8 | 6,5 | 6,0 | 12 |
| 1,5 | 1,7 | 1,2 | 1,3 | 4,4 | 2,4 | 2,9 | 2,6 | 3,1 | 2,4 | 13 |
| 0,8 | 0,9 | 0,7 | 0,5 | 2,7 | 1,6 | 2,2 | 1,4 | 2,2 | 1,8 | 14 |
| 0,1 | 0,1 | 0,1 | 0,1 | 0,8 | 0,5 | 0,5 | 0,3 | 0,6 | 0,5 | 15 |
| 0,1 | 0,1 | 0,0 | 0,1 | 0,5 | 0,2 | 0,3 | 0,2 | 0,4 | 0,4 | 16 |
| 4,5 | 4,7 | 4,3 | 3,9 | 7,5 | 5,4 | 5,8 | 5,7 | 6,3 | 5,4 | 17 |
| 16,7 | 18,4 | 17,2 | 8,0 | 17,0 | 19,3 | 20,0 | 46,4 | 12,7 | 5,1 | 18 |
| 19,6 | 16,7 | 20,7 | 32,0 | 24,1 | 30,4 | 20,0 | 27,9 | 26,7 | 16,1 | 19 |
| 32,1 | 34,2 | 20,7 | 36,0 | 33,0 | 29,2 | 20,0 | 16,5 | 31,3 | 38,1 | 20 |
| 14,3 | 14,9 | 17,2 | 8,0 | 9,4 | 8,7 | 20,0 | 5,0 | 14,7 | 20,1 | 21 |
| 9,5 | 9,6 | 13,8 | 4,0 | 8,0 | 5,6 | 20,0 | 2,1 | 8,7 | 11,3 | 22 |
| 4,2 | 2,6 | 10,3 | 4,0 | 7,5 | 5,0 | - | 0,9 | 2,0 | 7,9 | 23 |
| 2,4 | 2,6 | - | 4,0 | 0,5 | 1,2 | - | 0,7 | 2,7 | 0,6 | 24 |
| 1,2 | 0,9 | - | 4,0 | 0,5 | 0,6 | - | 0,4 | 1,3 | 0,8 | 25 |
| 10,9 | 10,7 | 11,0 | 11,4 | 10,0 | 8,9 | 10,2 | 5,3 | 10,8 | 12,6 | 26 |

2 Vor dem Amtsgericht erledigte Zivilprozesssachen nach Ländern und OLG - Bezirken 2021

2.4 Verfahren vor dem Güterichter

| Lfd. Nr. | Verweisung vor den Güterichter Dauer des Verfahrens | Einheit | Niedersachsen | | | | Nordrhein- | |
|---|--|---------|---------------|-------------------|--------|-----------|------------|------------|
| | | | zusammen | OLG-Bezirk | | | zusammen | OLG- |
| | | | | Braun- schweig | Celle | Oldenburg | | Düsseldorf |
| Dauer des Verfahrens | | | | | | | | |
| 1 | Erledigte Verfahren insgesamt | Anzahl | 67 042 | 11 550 | 37 054 | 18 438 | 202 835 | 62 629 |
| | darunter | | | | | | | |
| 2 | Erledigte Verfahren durch gerichtlichen Vergleich | Anzahl | 10 595 | 1 698 | 5 682 | 3 215 | 26 883 | 7 020 |
| | davon | | | | | | | |
| 3 | nach vollständiger Konfliktbeilegung vor dem Güterichter | Anzahl | 307 | 71 | 75 | 161 | 653 | 151 |
| 4 | ohne Konfliktbeilegung oder ohne vollständige Konfliktbeilegung vor dem Güterichter | Anzahl | 10 288 | 1 627 | 5 607 | 3 054 | 26 230 | 6 869 |
| Verweisung vor den Güterichter | | | | | | | | |
| In den erledigten Verfahren (lfd.Nr.1) haben die Beteiligten den Konflikt vor dem Güterichter | | | | | | | | |
| 5 | vollständig beigelegt | Anzahl | 331 | 76 | 84 | 171 | 914 | 308 |
| 6 | teilweise beigelegt | Anzahl | 7 | - | 5 | 2 | 20 | 7 |
| 7 | nicht beigelegt | Anzahl | 140 | 35 | 63 | 42 | 881 | 235 |
| 8 | Eine Verweisung vor den Güterichter hat nicht stattgefunden ... | Anzahl | 66 564 | 11 439 | 36 902 | 18 223 | 201 020 | 62 079 |
| Dauer des Verfahrens | | | | | | | | |
| Von den erledigten Verfahren, in denen k e i n e Konfliktbeilegung vor dem Güterichter (lfd. Nr. 8) stattgefunden hat waren anhängig | | | | | | | | |
| 9 | bis einschl. 3 Monate | % | 45,1 | 48,7 | 44,0 | 45,0 | 39,7 | 35,6 |
| 10 | mehr als 3 bis einschl. 6 Monate | % | 25,7 | 21,8 | 26,5 | 26,5 | 26,4 | 28,6 |
| 11 | mehr als 6 bis einschl. 12 Monate | % | 19,2 | 19,1 | 19,3 | 19,2 | 22,6 | 23,5 |
| 12 | mehr als 12 bis einschl. 18 Monate | % | 5,6 | 5,7 | 5,7 | 5,2 | 6,5 | 6,7 |
| 13 | mehr als 18 bis einschl. 24 Monate | % | 2,4 | 2,6 | 2,4 | 2,2 | 2,7 | 3,0 |
| 14 | mehr als 24 bis einschl. 36 Monate | % | 1,5 | 1,5 | 1,6 | 1,4 | 1,6 | 2,0 |
| 15 | mehr als 36 bis einschl. 48 Monate | % | 0,4 | 0,4 | 0,4 | 0,3 | 0,3 | 0,4 |
| 16 | mehr als 48 Monate | % | 0,2 | 0,2 | 0,2 | 0,2 | 0,1 | 0,2 |
| 17 | Durchschnittl. Dauer je Verfahren insgesamt | Monate | 5,4 | 5,3 | 5,5 | 5,3 | 5,9 | 6,3 |
| Von den erledigten Verfahren, in denen e i n e Konfliktbeilegung vor dem Güterichter (lfd. Nrn. 5 bis 7) stattgefunden hat waren anhängig | | | | | | | | |
| 18 | bis einschl. 3 Monate | % | 8,2 | 3,6 | 13,8 | 6,5 | 14,7 | 24,2 |
| 19 | mehr als 3 bis einschl. 6 Monate | % | 35,6 | 36,9 | 22,4 | 44,2 | 23,0 | 23,3 |
| 20 | mehr als 6 bis einschl. 12 Monate | % | 36,0 | 38,7 | 34,9 | 35,3 | 37,8 | 31,3 |
| 21 | mehr als 12 bis einschl. 18 Monate | % | 9,8 | 8,1 | 14,5 | 7,4 | 13,9 | 11,8 |
| 22 | mehr als 18 bis einschl. 24 Monate | % | 3,8 | 3,6 | 5,3 | 2,8 | 6,4 | 6,9 |
| 23 | mehr als 24 bis einschl. 36 Monate | % | 3,8 | 6,3 | 3,9 | 2,3 | 3,4 | 2,4 |
| 24 | mehr als 36 bis einschl. 48 Monate | % | 1,5 | 2,7 | 2,0 | 0,5 | 0,5 | 0,2 |
| 25 | mehr als 48 Monate | % | 1,5 | - | 3,3 | 0,9 | 0,3 | - |
| 26 | Durchschnittl. Dauer je Verfahren insgesamt | Monate | 10,0 | 9,7 | 12,9 | 8,2 | 9,2 | 8,0 |

2 Vor dem Amtsgericht erledigte Zivilprozesssachen nach Ländern und OLG - Bezirken 2021

2.4 Verfahren vor dem Güterichter

| Westfalen | | Rheinland-Pfalz | | | Saarland | Sachsen | Sachsen-Anhalt | Schleswig-Holstein | Thüringen | Lfd. Nr. |
|-----------|------|-----------------|------------|-------------|----------|---------|----------------|--------------------|-----------|----------|
| Bezirk | | zusammen | OLG-Bezirk | | | | | | | |
| Hamm | Köln | | Koblenz | Zweibrücken | | | | | | |

Dauer des Verfahrens

| | | | | | | | | | | |
|--------|--------|--------|--------|--------|--------|--------|--------|--------|--------|---|
| 79 806 | 60 400 | 36 030 | 23 665 | 12 365 | 10 071 | 30 664 | 15 686 | 24 553 | 13 561 | 1 |
| 12 794 | 7 069 | 5 775 | 3 632 | 2 143 | 1 801 | 4 364 | 1 700 | 3 930 | 2 021 | 2 |
| 336 | 166 | 8 | - | 8 | 4 | 24 | 38 | 102 | 23 | 3 |
| 12 458 | 6 903 | 5 767 | 3 632 | 2 135 | 1 797 | 4 340 | 1 662 | 3 828 | 1 998 | 4 |

Verweisung vor den Güterichter

| | | | | | | | | | | |
|--------|--------|--------|--------|--------|-------|--------|--------|--------|--------|---|
| 395 | 211 | 13 | 1 | 12 | 6 | 30 | 44 | 127 | 28 | 5 |
| 8 | 5 | - | - | - | 50 | 3 | - | 2 | - | 6 |
| 377 | 269 | 19 | 8 | 11 | 85 | 44 | 15 | 173 | 12 | 7 |
| 79 026 | 59 915 | 35 998 | 23 656 | 12 342 | 9 930 | 30 587 | 15 627 | 24 251 | 13 521 | 8 |

Dauer des Verfahrens

| | | | | | | | | | | |
|------|------|------|------|------|------|------|------|------|------|----|
| 43,7 | 38,8 | 47,0 | 49,5 | 42,2 | 43,2 | 41,8 | 45,1 | 46,0 | 44,4 | 9 |
| 24,5 | 26,6 | 23,9 | 24,3 | 23,1 | 23,6 | 25,2 | 26,1 | 24,0 | 21,2 | 10 |
| 21,8 | 22,7 | 18,5 | 17,4 | 20,5 | 19,1 | 22,0 | 18,2 | 19,3 | 20,3 | 11 |
| 6,0 | 6,9 | 5,9 | 5,1 | 7,3 | 7,4 | 6,5 | 5,6 | 5,9 | 7,2 | 12 |
| 2,5 | 2,8 | 2,7 | 2,1 | 3,7 | 2,7 | 2,4 | 2,6 | 2,5 | 3,3 | 13 |
| 1,3 | 1,7 | 1,6 | 1,1 | 2,4 | 2,7 | 1,6 | 1,7 | 1,6 | 2,3 | 14 |
| 0,2 | 0,4 | 0,4 | 0,2 | 0,6 | 0,9 | 0,4 | 0,5 | 0,4 | 0,7 | 15 |
| 0,1 | 0,2 | 0,2 | 0,2 | 0,3 | 0,4 | 0,2 | 0,2 | 0,3 | 0,6 | 16 |
| 5,5 | 6,0 | 5,4 | 4,9 | 6,3 | 6,3 | 5,8 | 5,6 | 5,6 | 6,4 | 17 |
| 10,9 | 10,1 | 15,6 | 22,2 | 13,0 | 9,2 | 13,0 | 22,0 | 4,3 | 17,5 | 18 |
| 22,8 | 23,1 | 21,9 | 33,3 | 17,4 | 15,6 | 18,2 | 22,0 | 18,5 | 22,5 | 19 |
| 42,3 | 37,9 | 25,0 | 11,1 | 30,4 | 24,1 | 41,6 | 37,3 | 33,4 | 27,5 | 20 |
| 14,2 | 15,7 | 21,9 | 22,2 | 21,7 | 22,7 | 10,4 | 8,5 | 18,5 | 17,5 | 21 |
| 5,0 | 8,0 | 9,4 | 11,1 | 8,7 | 9,9 | 11,7 | 6,8 | 12,3 | 2,5 | 22 |
| 4,0 | 3,7 | - | - | - | 12,8 | 3,9 | 1,7 | 10,6 | 7,5 | 23 |
| 0,4 | 1,0 | 6,3 | - | 8,7 | 3,5 | 1,3 | 1,7 | 1,7 | 2,5 | 24 |
| 0,4 | 0,4 | - | - | - | 2,1 | - | - | 0,7 | 2,5 | 25 |
| 9,4 | 10,1 | 10,3 | 8,0 | 11,2 | 14,9 | 10,4 | 8,5 | 13,3 | 12,0 | 26 |

3 Vor dem Amtsgericht erledigte Zivilprozesssachen nach Sachgebieten 2021
sowie nach Art der Erledigung, Verfahrensart, Einleitungsform, anwaltlicher Vertretung, Prozesserfolg und Dauer des Verfahrens

| Lfd. Nr. | Art der Erledigung Verfahrensart Einleitungsform Anwaltliche Vertretung Prozesserfolg Dauer des Verfahrens | Einheit | Art des Sachgebiets | | | | | | |
|----------|---|---------------|---------------------|---|--------------------------------|----------------|------------------------------|-------------------------------|--------------------------------|
| | | | insgesamt | Bau-/ Architekten- sachen (ohne Architekten- honorar- sachen) | Verkehrs- unfall- sachen | Kaufsachen | Arzt- haftungs- sachen | Reise- vertrags- sachen | Kredit-/ Leasing- sachen |
| 1 | Erledigte Verfahren insgesamt | Anzahl | 798 529 | 6 420 | 123 697 | 105 785 | 1 131 | 58 469 | 10 750 |
| | Art der Erledigung | | | | | | | | |
| | Die erledigten Verfahren (lfd. Nr. 1) sind beendet worden durch | | | | | | | | |
| 2 | streitiges Urteil (einschl. Vorbehaltssurteil; ohne lfd. Nr. 9) | Anzahl | 205 625 | 1 450 | 50 728 | 23 561 | 362 | 17 799 | 1 963 |
| 3 | dar. streitiges Urteil im vereinfachten Verfahren gemäß § 495a ZPO | Anzahl | 68 493 | 215 | 13 618 | 11 111 | 58 | 8 857 | 458 |
| 4 | Urteil gem. § 313a Abs. 2 ZPO | Anzahl | 5 837 | 14 | 1 458 | 787 | 7 | 618 | 44 |
| 5 | gerichtlichen Vergleich | Anzahl | 115 770 | 1 947 | 18 340 | 10 394 | 239 | 5 948 | 1 280 |
| 6 | Versäumnisurteil | Anzahl | 151 522 | 869 | 2 470 | 31 974 | 103 | 4 711 | 3 522 |
| 7 | Anerkenntnis- oder Verzichtsurteil | Anzahl | 49 385 | 236 | 1 733 | 5 028 | 31 | 9 788 | 1 001 |
| 8 | Beschluss über Arrest oder einstweilige Verfügung | Anzahl | 8 992 | 43 | 7 | 2 463 | 4 | - | 19 |
| 9 | Klageabweisung wegen unterbliebener Streitschlichtung | Anzahl | 141 | 2 | 37 | 12 | 1 | 29 | 2 |
| 10 | Verwerfung oder Zurückweisung der Rüge gemäß § 321a Abs. 4 ZPO | Anzahl | 144 | - | 37 | 29 | - | 9 | 1 |
| 11 | Beschluss gemäß § 91a ZPO | Anzahl | 77 942 | 266 | 17 877 | 6 119 | 66 | 10 378 | 312 |
| 12 | Beschluss z. vorläufigen Kontenpfändung n. d. VO (EU) Nr. 655 | Anzahl | 3 | - | - | - | - | 1 | - |
| 13 | sonstigen Beschluss (ohne lfd. Nrn. 9,10, 17 bis 19) | Anzahl | 8 813 | 53 | 1 111 | 896 | 19 | 657 | 105 |
| 14 | Rücknahme der Klage oder des Antrags | Anzahl | 92 999 | 561 | 23 707 | 14 439 | 133 | 4 696 | 824 |
| 15 | Rücknahme des Ein- oder Widerspruchs | Anzahl | 7 190 | 35 | 124 | 1 440 | 8 | 147 | 303 |
| 16 | Nichtzahlung des Kostenvorschusses | Anzahl | 3 961 | 19 | 525 | 267 | 12 | 393 | 49 |
| 17 | Ruhen des Verfahrens oder Nichtbetrieb | Anzahl | 27 086 | 339 | 1 497 | 3 684 | 52 | 1 189 | 422 |
| 18 | Verweisung oder Abgabe an ein anderes Gericht | Anzahl | 32 537 | 479 | 3 076 | 4 023 | 74 | 1 934 | 747 |
| 19 | Verbindung mit einem anderen Verfahren | Anzahl | 2 918 | 27 | 282 | 188 | 8 | 130 | 25 |
| 20 | Klagezurück- / -abweisung im europ. Verfahren für geringfügige Forderungen - small claims - (§§ 1097 bis 1104 ZPO) | Anzahl | 17 | - | 2 | 2 | - | 2 | - |
| 21 | sonstige Erledigungsart | Anzahl | 13 484 | 94 | 2 144 | 1 266 | 19 | 658 | 175 |
| | Verfahrensart | | | | | | | | |
| 22 | Abhilfeverfahren gemäß § 321a ZPO | Anzahl | 241 | 1 | 82 | 38 | - | 18 | 2 |
| 23 | Klage in Zwangsvollstreckungssachen/ Anträge auf Vollstreckbarerklärung eines ausländischen Urteils | Anzahl | 964 | 2 | 54 | 58 | 2 | 14 | 10 |
| 24 | Verfahren über Arrest oder einstweilige Verfügung | Anzahl | 18 389 | 121 | 38 | 3 363 | 7 | 5 | 56 |
| 25 | Klageverfahren | Anzahl | 766 116 | 6 165 | 123 001 | 100 521 | 1 073 | 57 683 | 10 109 |
| 26 | Klagen im europäischen Verfahren für geringfügige Forderungen - small claims - (§§ 1097bis 1104 ZPO) | Anzahl | 858 | - | 19 | 74 | - | 395 | 11 |
| 27 | Verfahren ü. vorläufige Kontenpfändung n. d. VO (EU) Nr. 655/2014 | Anzahl | 17 | - | - | 1 | - | 4 | - |
| 28 | Sonstige zur Zuständigkeit des Prozessgerichts gehörende Verfahren | Anzahl | 11 944 | 131 | 503 | 1 730 | 49 | 350 | 562 |
| | Einleitungsform | | | | | | | | |
| | Die erledigten Verfahren (lfd. Nr. 1) gingen voraus | | | | | | | | |
| 29 | Mahnverfahren mit Vollstreckungsbescheid | Anzahl | 48 168 | 214 | 562 | 13 174 | 79 | 503 | 1 240 |
| 30 | Mahnverfahren ohne Vollstreckungsbescheid | Anzahl | 183 757 | 2 223 | 7 831 | 30 717 | 251 | 7 699 | 4 102 |
| 31 | Europäisches Mahnverfahren (§§ 1087 bis 1089 ZPO) | Anzahl | 390 | 3 | 11 | 57 | - | 33 | 19 |
| 32 | Schlichtungsverfahren nach § 15a EGZPO | Anzahl | 225 | 0 | 3 | 4 | 0 | 10 | 2 |
| 33 | verfahrenseinleitende grenzüberschreitende Zustellung (§§ 183, 1067 bis 1071 ZPO) | Anzahl | 574 | 1 | 27 | 22 | 5 | 373 | 1 |
| | Anwaltliche Vertretung | | | | | | | | |
| | Durch Rechtsanwälte/Rechtsanwältinnen vertreten gewesen | | | | | | | | |
| 34 | keine Partei | Anzahl | 69 514 | 274 | 640 | 14 473 | 72 | 689 | 1 108 |
| 35 | nur der Kläger/ Antragsteller | Anzahl | 325 940 | 1 940 | 40 798 | 59 500 | 342 | 14 053 | 5 761 |
| 36 | nur der Beklagte/ Antragsgegner | Anzahl | 18 528 | 180 | 663 | 2 192 | 24 | 861 | 260 |
| 37 | beide Parteien | Anzahl | 384 547 | 4 026 | 81 596 | 29 620 | 693 | 42 866 | 3 621 |
| | Prozesserfolg | | | | | | | | |
| | Von den insgesamt erledigten Verfahren (lfd. Nr. 1) haben geendet | | | | | | | | |
| 38 | mit Kostenentscheidung zusammen | Anzahl | 599 983 | 4 284 | 89 502 | 80 459 | 766 | 48 251 | 7 990 |
| | Bei diesen Verfahren hat/haben die Gerichtskosten getragen | | | | | | | | |
| 39 | der Kläger (Antragsteller) ganz | Anzahl | 82 145 | 662 | 19 531 | 8 691 | 253 | 5 486 | 827 |
| 40 | der Kläger (Antragsteller) überwiegend | Anzahl | 26 049 | 277 | 10 146 | 1 790 | 74 | 1 372 | 170 |
| 41 | jede Partei zur Hälfte | Anzahl | 42 967 | 658 | 6 179 | 3 789 | 54 | 1 465 | 370 |
| 42 | der Beklagte (Antragsgegner) überwiegend | Anzahl | 41 683 | 495 | 11 631 | 3 386 | 43 | 2 905 | 415 |
| 43 | der Beklagte (Antragsgegner) ganz | Anzahl | 399 343 | 2 092 | 40 874 | 62 112 | 325 | 36 395 | 6 131 |
| 44 | eine sonstige Kostenentscheidung ist ergangen | Anzahl | 7 796 | 100 | 1 141 | 691 | 17 | 628 | 77 |
| | Dauer des Verfahrens | | | | | | | | |
| | Von den insgesamt erledigten Verfahren sind anhängig gewesen | | | | | | | | |
| 45 | bis einschl. 3 Monate | % | 43,4 | 29,8 | 38,1 | 56,8 | 28,3 | 26,5 | 48,8 |
| 46 | mehr als 3 bis einschl. 6 Monate | % | 25,7 | 23,1 | 21,5 | 21,6 | 19,7 | 38,2 | 24,1 |
| 47 | mehr als 6 bis einschl. 12 Monate | % | 20,1 | 25,9 | 21,3 | 14,7 | 21,0 | 27,1 | 19,1 |
| 48 | mehr als 12 bis einschl. 24 Monate | % | 8,6 | 14,5 | 15,0 | 5,5 | 21,8 | 7,5 | 6,6 |
| 49 | mehr als 24 Monate | % | 2,2 | 6,6 | 4,1 | 1,4 | 9,1 | 0,7 | 1,3 |
| 50 | Durchschnittl. Dauer je Verfahren insgesamt | Monate | 5,6 | 8,5 | 7,2 | 4,4 | 10,2 | 5,8 | 5,0 |
| 51 | Durchschnittl. Dauer je Verfahren, das mit streitigem Urteil (lfd. Nr. 2) endete | Monate | 8,7 | 13,8 | 10,9 | 6,5 | 15,9 | 7,5 | 7,8 |

3 Vor dem Amtsgericht erledigte Zivilprozesssachen nach Sachgebieten 2021
sowie nach Art der Erledigung, Verfahrensart, Einleitungsform, anwaltliche Vertretung, Prozesserfolg und Dauer des Verfahrens

| Art des Sachgebiets | | | | | | | | | | | | Lfd. Nr. |
|--------------------------------|---|-------------------------|------------------------|--|--|--|---|--|--|--------------------------------|--|----------|
| Nachbar- schafts- sachen | Schuldrechts- anpassungs- und Bodenrechts- sachen der neuen Länder | Wohnungs- mietsachen | Sonstige Mietsachen | Ansprüche aus Versicherungs- verträgen (ohne Verkehrs- unfallsachen) | Gesellschafts- rechtliche Streitigkeiten | Schadens- ersatz- ansprüche aus vorsätzlicher Körper- verletzung | Honorar- forderungen von Personen, für die eine besondere Honorar- ordnung gilt | Wohnungs- eigentums- sachen nach §43 Nrn. 1 bis 4 WEG (Binnen- streitigkeiten) | Wohnungs- eigentums- sachen nach §43 Nr. 5 WEG (Klagen Dritter) | Fluggast- rechte- sachen | Sonstiger Verfahrens- gegenstand | |
| 7 251 | 78 | 174 465 | 21 169 | 22 060 | 1 698 | 4 256 | 26 414 | 15 991 | 793 | 28 514 | 189 588 | 1 |
| Art der Erledigung | | | | | | | | | | | | |
| 2 316 | 23 | 30 529 | 4 800 | 7 647 | 402 | 970 | 7 922 | 5 315 | 240 | 5 623 | 43 975 | 2 |
| 126 | 3 | 5 148 | 1 580 | 2 962 | 126 | 128 | 4 189 | 355 | 30 | 4 047 | 15 482 | 3 |
| 20 | - | 635 | 138 | 224 | 7 | 12 | 354 | 47 | 4 | 149 | 1 319 | 4 |
| 2 030 | 22 | 35 463 | 3 203 | 1 936 | 286 | 1 366 | 2 826 | 1 199 | 101 | 354 | 28 836 | 5 |
| 189 | 9 | 54 676 | 5 027 | 3 880 | 224 | 964 | 4 668 | 2 653 | 96 | 1 647 | 33 840 | 6 |
| 205 | 1 | 10 406 | 1 031 | 1 344 | 101 | 181 | 1 587 | 1 236 | 44 | 5 902 | 9 530 | 7 |
| 198 | - | 1 586 | 343 | 6 | 28 | 3 | 3 | 307 | 18 | 3 | 3 961 | 8 |
| 6 | - | 20 | - | 3 | - | - | 1 | 1 | - | 4 | 23 | 9 |
| 2 | - | 8 | 3 | 5 | - | 1 | 12 | - | - | 1 | 36 | 10 |
| 418 | 3 | 13 776 | 1 401 | 1 272 | 84 | 83 | 1 911 | 1 422 | 70 | 11 125 | 11 359 | 11 |
| - | - | - | - | - | - | - | - | - | - | - | 2 | 12 |
| 176 | - | 1 832 | 225 | 232 | 25 | 51 | 232 | 228 | 11 | 304 | 2 656 | 13 |
| 703 | 4 | 12 051 | 1 952 | 2 944 | 184 | 195 | 3 027 | 1 686 | 84 | 2 268 | 23 541 | 14 |
| 16 | - | 1 179 | 203 | 525 | 11 | 21 | 545 | 127 | 7 | 39 | 2 460 | 15 |
| 40 | 3 | 952 | 76 | 60 | 12 | 38 | 85 | 113 | 4 | 63 | 1 250 | 16 |
| 262 | 9 | 5 430 | 867 | 544 | 81 | 129 | 1 856 | 960 | 54 | 130 | 9 581 | 17 |
| 473 | 2 | 2 996 | 1 620 | 1 351 | 201 | 174 | 1 176 | 225 | 34 | 608 | 13 344 | 18 |
| 24 | - | 908 | 101 | 49 | 11 | 19 | 157 | 174 | 6 | 144 | 665 | 19 |
| 1 | - | - | 1 | - | - | - | 1 | 1 | - | - | 7 | 20 |
| 192 | 2 | 2 653 | 316 | 262 | 48 | 61 | 405 | 344 | 24 | 299 | 4 522 | 21 |
| Verfahrensart | | | | | | | | | | | | |
| 2 | - | 24 | 3 | 6 | - | 2 | 15 | 2 | - | 1 | 45 | 22 |
| 46 | - | 105 | 14 | 10 | 6 | - | 15 | 20 | 2 | 7 | 599 | 23 |
| 835 | 2 | 3 731 | 723 | 14 | 98 | 8 | 13 | 636 | 29 | 5 | 8 705 | 24 |
| 6 312 | 73 | 168 966 | 20 033 | 21 358 | 1 579 | 4 205 | 25 454 | 15 173 | 742 | 28 387 | 175 282 | 25 |
| 1 | - | 22 | 17 | 2 | - | 1 | 12 | 2 | 1 | 83 | 218 | 26 |
| - | - | - | - | - | - | - | - | - | - | 2 | 10 | 27 |
| 55 | 3 | 1 617 | 379 | 670 | 15 | 40 | 905 | 158 | 19 | 29 | 4 729 | 28 |
| Einleitungsform | | | | | | | | | | | | |
| 6 | 1 | 4 348 | 1 198 | 3 633 | 74 | 52 | 3 540 | 384 | 22 | 92 | 19 046 | 29 |
| 116 | 7 | 25 442 | 6 263 | 10 631 | 446 | 343 | 16 413 | 2 387 | 183 | 1 138 | 67 565 | 30 |
| - | - | 31 | 4 | 5 | - | - | 18 | 1 | - | 33 | 175 | 31 |
| 133 | - | 13 | 3 | 3 | 1 | 4 | 1 | 3 | - | - | 45 | 32 |
| 1 | - | 33 | 4 | 1 | - | - | 3 | 1 | - | 64 | 38 | 33 |
| Anwaltliche Vertretung | | | | | | | | | | | | |
| 289 | 8 | 21 166 | 2 119 | 1 238 | 124 | 177 | 4 080 | 654 | 45 | 126 | 22 232 | 34 |
| 1 198 | 17 | 74 103 | 9 284 | 11 531 | 655 | 1 433 | 13 718 | 5 527 | 269 | 6 107 | 79 704 | 35 |
| 175 | 2 | 4 611 | 595 | 385 | 55 | 130 | 1 409 | 529 | 26 | 167 | 6 264 | 36 |
| 5 589 | 51 | 74 585 | 9 171 | 8 906 | 864 | 2 516 | 7 207 | 9 281 | 453 | 22 114 | 81 388 | 37 |
| Prozesserfolg | | | | | | | | | | | | |
| 5 033 | 56 | 139 865 | 15 469 | 16 333 | 1 085 | 3 137 | 18 990 | 12 634 | 558 | 25 633 | 129 938 | 38 |
| 1 622 | 12 | 12 498 | 1 741 | 2 834 | 195 | 430 | 1 776 | 2 820 | 120 | 1 460 | 21 187 | 39 |
| 326 | 4 | 5 162 | 539 | 572 | 31 | 275 | 386 | 480 | 25 | 156 | 4 264 | 40 |
| 1 238 | 14 | 14 739 | 1 289 | 590 | 104 | 516 | 979 | 851 | 50 | 203 | 9 879 | 41 |
| 317 | 4 | 9 217 | 1 135 | 788 | 78 | 309 | 1 112 | 720 | 42 | 910 | 8 176 | 42 |
| 1 411 | 18 | 96 264 | 10 542 | 11 421 | 650 | 1 544 | 14 519 | 7 555 | 306 | 22 802 | 84 382 | 43 |
| 119 | 4 | 1 985 | 223 | 128 | 27 | 63 | 218 | 208 | 15 | 102 | 2 050 | 44 |
| Dauer des Verfahrens | | | | | | | | | | | | |
| 27,8 | 26,9 | 43,9 | 44,2 | 44,1 | 40,5 | 29,1 | 47,1 | 31,5 | 31,8 | 54,1 | 44,1 | 45 |
| 24,5 | 25,6 | 27,0 | 26,7 | 24,4 | 26,1 | 27,7 | 24,5 | 26,0 | 24,7 | 36,5 | 24,6 | 46 |
| 26,0 | 17,9 | 19,6 | 20,8 | 20,3 | 21,4 | 27,8 | 19,7 | 26,5 | 24,8 | 9,3 | 21,0 | 47 |
| 15,6 | 10,3 | 7,6 | 7,0 | 8,4 | 9,1 | 12,6 | 6,9 | 12,0 | 13,7 | 0,1 | 8,2 | 48 |
| 6,1 | 19,2 | 2,0 | 1,4 | 2,7 | 2,8 | 2,9 | 1,7 | 4,1 | 4,9 | 0,0 | 2,0 | 49 |
| 8,5 | 12,7 | 5,4 | 5,2 | 5,7 | 6,0 | 7,1 | 5,1 | 7,3 | 7,7 | 3,3 | 5,6 | 50 |
| 12,2 | 19,5 | 9,4 | 7,7 | 7,6 | 8,7 | 10,6 | 6,6 | 10,4 | 12,0 | 4,3 | 8,0 | 51 |

noch: 3 Vor dem Amtsgericht erledigte Zivilprozesssachen nach Sachgebieten 2021
Verfahren vor dem Güterichter

| Lfd. Nr. | Verweisung vor dem Güterichter Dauer des Verfahrens | Einheit | Art des Sachgebiets | | | | | | |
|---|---|---------|---------------------|---|------------------------|------------|----------------------|-----------------------|------------------------|
| | | | insgesamt | Bau-/Architekten-sachen (ohne Architekten-honorar-sachen) | Verkehrs-unfall-sachen | Kaufsachen | Arzt-haftungs-sachen | Reise-vertrags-sachen | Kredit-/Leasing-sachen |
| 52 | Erledigte Verfahren durch Vergleich | Anzahl | 115 770 | 1 947 | 18 340 | 10 394 | 239 | 5 948 | 1 280 |
| | davon | | | | | | | | |
| 53 | nach vollständiger Konfliktbeilegung vor dem Güterichter | Anzahl | 1 657 | 39 | 137 | 119 | 5 | 34 | 20 |
| 54 | ohne Konfliktbeilegung oder ohne vollständige Konfliktbeilegung vor dem Güterichter | Anzahl | 114 113 | 1 908 | 18 203 | 10 275 | 234 | 5 914 | 1 260 |
| Verweisung vor den Güterichter | | | | | | | | | |
| In den erledigten Verfahren (lfd.Nr. 1) haben die Beteiligten den Konflikt vor dem Güterichter | | | | | | | | | |
| 55 | vollständig beigelegt | Anzahl | 2 785 | 42 | 266 | 193 | 6 | 123 | 39 |
| 56 | teilweise beigelegt | Anzahl | 112 | 3 | 17 | 7 | - | 2 | 1 |
| 57 | nicht beigelegt | Anzahl | 2 228 | 27 | 320 | 238 | 4 | 93 | 29 |
| 58 | Eine Verweisung vor den Güterichter hat nicht stattgefunden | Anzahl | 793 404 | 6 348 | 123 094 | 105 347 | 1 121 | 58 251 | 10 681 |
| Dauer des Verfahrens | | | | | | | | | |
| Von den erledigten Verfahren, in denen k e i n e Konfliktbeilegung vor dem Güterichter (lfd. Nr. 58) stattgefunden hat waren anhängig | | | | | | | | | |
| 59 | bis einschl. 3 Monate | % | 43,6 | 30,0 | 38,3 | 57,0 | 28,5 | 26,6 | 49,0 |
| 60 | mehr als 3 bis einschl. 6 Monate | % | 25,7 | 23,1 | 21,5 | 21,6 | 19,7 | 38,2 | 24,1 |
| 61 | mehr als 6 bis einschl. 12 Monate | % | 20,0 | 25,8 | 21,2 | 14,6 | 21,1 | 27,1 | 19,1 |
| 62 | mehr als 12 bis einschl. 18 Monate | % | 6,0 | 9,5 | 9,9 | 3,9 | 13,5 | 5,8 | 4,5 |
| 63 | mehr als 18 bis einschl. 24 Monate | % | 2,5 | 5,0 | 5,1 | 1,5 | 8,4 | 1,6 | 2,0 |
| 64 | mehr als 24 bis einschl. 36 Monate | % | 1,6 | 4,0 | 3,2 | 1,0 | 5,6 | 0,6 | 0,9 |
| 65 | mehr als 36 bis einschl. 48 Monate | % | 0,4 | 1,6 | 0,6 | 0,2 | 2,1 | 0,1 | 0,2 |
| 66 | mehr als 48 Monate | % | 0,2 | 1,0 | 0,2 | 0,2 | 1,2 | 0,0 | 0,2 |
| 67 | Durchschnittl. Dauer je Verfahren insgesamt | Monate | 5,6 | 8,4 | 7,2 | 4,4 | 10,1 | 5,8 | 5,0 |
| Von den erledigten Verfahren, in denen e i n e Konfliktbeilegung vor dem Güterichter (lfd. Nrn. 55 bis 57) stattgefunden hat waren anhängig | | | | | | | | | |
| 68 | bis einschl. 3 Monate | % | 18,0 | 6,9 | 14,1 | 19,6 | 10,0 | 15,1 | 18,8 |
| 69 | mehr als 3 bis einschl. 6 Monate | % | 24,5 | 23,6 | 16,4 | 24,4 | 20,0 | 32,6 | 33,3 |
| 70 | mehr als 6 bis einschl. 12 Monate | % | 32,3 | 34,7 | 34,5 | 34,7 | 20,0 | 30,7 | 23,2 |
| 71 | mehr als 12 bis einschl. 18 Monate | % | 12,7 | 18,1 | 19,2 | 11,4 | 20,0 | 8,3 | 17,4 |
| 72 | mehr als 18 bis einschl. 24 Monate | % | 6,6 | 6,9 | 9,5 | 4,6 | - | 10,1 | 4,3 |
| 73 | mehr als 24 bis einschl. 36 Monate | % | 4,3 | 4,2 | 5,6 | 4,1 | 10,0 | 3,2 | 2,9 |
| 74 | mehr als 36 bis einschl. 48 Monate | % | 1,0 | 5,6 | 0,5 | 0,9 | 10,0 | - | - |
| 75 | mehr als 48 Monate | % | 0,6 | - | 0,2 | 0,2 | 10,0 | - | - |
| 76 | Durchschnittl. Dauer je Verfahren insgesamt | Monate | 9,5 | 11,7 | 10,7 | 8,6 | 18,8 | 8,6 | 7,9 |

noch: 3 Vor dem Amtsgericht erledigte Zivilprozesssachen nach Sachgebieten 2021

Verfahren vor dem Güterichter

| Art des Sachgebiets | | | | | | | | | | | | Lfd. Nr. |
|---------------------------------------|--|---------------------|---------------------|---|---|---|---|---|---|------------------------|---------------------------------|----------|
| Nachbarschafts-sachen | Schuldrechts-anpassungs- und Bodenrechts-sachen der neuen Länder | Wohnungs-mietsachen | Sonstige Mietsachen | Ansprüche aus Versicherungsverträgen (ohne Verkehrs-unfallsachen) | Gesellschafts-rechtliche Streitigkeiten | Schadens-ersatz-ansprüche aus vorsätzlicher Körper-verletzung | Honorar-forderungen von Personen, für die eine besondere Honorar-ordnung gilt | Wohnungs-eigentums-sachen nach §43 Nrn. 1 bis 4 WEG (Binnen-streitigkeiten) | Wohnungs-eigentums-sachen nach §43 Nr. 5 WEG (Klagen Dritter) | Fluggast-rechte-sachen | Sonstiger Verfahrens-gegenstand | |
| 2 030 | 22 | 35 463 | 3 203 | 1 936 | 286 | 1 366 | 2 826 | 1 199 | 101 | 354 | 28 836 | 52 |
| 118 | - | 519 | 53 | 15 | 3 | 35 | 48 | 46 | 2 | 1 | 463 | 53 |
| 1 912 | 22 | 34 944 | 3 150 | 1 921 | 283 | 1 331 | 2 778 | 1 153 | 99 | 353 | 28 373 | 54 |
| Verweisung vor den Güterichter | | | | | | | | | | | | |
| 138 | 1 | 804 | 113 | 30 | 5 | 39 | 76 | 62 | 5 | 57 | 786 | 55 |
| 1 | - | 32 | 2 | 2 | 1 | 1 | 1 | 8 | - | - | 34 | 56 |
| 97 | 2 | 517 | 67 | 58 | 8 | 23 | 70 | 76 | 5 | 25 | 569 | 57 |
| 7 015 | 75 | 173 112 | 20 987 | 21 970 | 1 684 | 4 193 | 26 267 | 15 845 | 783 | 28 432 | 188 199 | 58 |
| Dauer des Verfahrens | | | | | | | | | | | | |
| 28,5 | 26,7 | 44,1 | 44,4 | 44,3 | 40,6 | 29,5 | 47,3 | 31,7 | 32,1 | 54,1 | 44,3 | 59 |
| 24,7 | 26,7 | 26,9 | 26,7 | 24,4 | 26,2 | 27,6 | 24,6 | 26,0 | 24,9 | 36,5 | 24,6 | 60 |
| 25,6 | 18,7 | 19,5 | 20,7 | 20,2 | 21,3 | 27,7 | 19,6 | 26,5 | 24,6 | 9,3 | 20,9 | 61 |
| 10,2 | 5,3 | 5,3 | 5,1 | 6,0 | 6,4 | 8,7 | 4,9 | 8,1 | 8,6 | 0,1 | 5,8 | 62 |
| 5,1 | 5,3 | 2,2 | 1,8 | 2,4 | 2,7 | 3,6 | 2,0 | 3,6 | 5,0 | 0,0 | 2,3 | 63 |
| 4,0 | 12,0 | 1,4 | 1,0 | 2,0 | 2,1 | 2,3 | 1,1 | 2,6 | 3,8 | 0,0 | 1,4 | 64 |
| 1,2 | 1,3 | 0,4 | 0,2 | 0,5 | 0,5 | 0,4 | 0,4 | 0,8 | 0,5 | - | 0,3 | 65 |
| 0,7 | 4,0 | 0,2 | 0,1 | 0,2 | 0,2 | 0,1 | 0,2 | 0,6 | 0,5 | 0,0 | 0,2 | 66 |
| 8,4 | 12,3 | 5,4 | 5,2 | 5,7 | 6,0 | 7,1 | 5,1 | 7,3 | 7,5 | 3,3 | 5,5 | 67 |
| 5,1 | 33,3 | 19,1 | 26,9 | 17,8 | 28,6 | 4,8 | 19,7 | 6,2 | 10,0 | 63,4 | 19,2 | 68 |
| 19,5 | - | 28,5 | 20,9 | 28,9 | 14,3 | 30,2 | 19,7 | 20,5 | 10,0 | 15,9 | 25,1 | 69 |
| 39,0 | - | 30,9 | 30,2 | 37,8 | 42,9 | 34,9 | 33,3 | 26,7 | 40,0 | 20,7 | 32,4 | 70 |
| 12,3 | - | 10,1 | 10,4 | 8,9 | - | 27,0 | 15,6 | 22,6 | 10,0 | - | 12,3 | 71 |
| 11,4 | - | 5,5 | 4,9 | 3,3 | 14,3 | 1,6 | 6,8 | 14,4 | 20,0 | - | 5,8 | 72 |
| 9,3 | 66,7 | 4,1 | 3,8 | 2,2 | - | - | 3,4 | 7,5 | - | - | 3,7 | 73 |
| 2,1 | - | 0,9 | 0,5 | 1,1 | - | 1,6 | 1,4 | 1,4 | - | - | 1,1 | 74 |
| 1,3 | - | 0,8 | 2,2 | - | - | - | - | 0,7 | 10,0 | - | 0,4 | 75 |
| 12,8 | 22,1 | 8,9 | 9,3 | 7,9 | 8,4 | 9,5 | 9,0 | 12,9 | 20,8 | 3,6 | 9,2 | 76 |

4 Geschäftsentwicklung der Zivilsachen vor dem Landgericht *)

4.1 Geschäftsentwicklung 2008 bis 2021

| Lfd. Nr. | Stand der Erledigung Art des Verfahrens | Deutschland | | | | |
|---|--|-------------|---------|---------|---------|---------|
| | | 2008 | 2009 | 2010 | 2011 | 2012 |
| Landgerichte in erster Instanz | | | | | | |
| 1 | Anhängige Verfahren zu Jahresbeginn | 268 219 | 271 354 | 280 521 | 283 582 | 285 584 |
| 2 | Neuzugänge 1) | 366 267 | 368 692 | 372 150 | 372 605 | 355 623 |
| 3 | Abgaben innerhalb des Gerichts | 38 781 | 38 864 | 39 800 | 39 627 | 37 724 |
| 4 | Erledigte Verfahren 1) | 363 132 | 359 525 | 369 089 | 370 603 | 356 445 |
| 5 | Zivilkammern | 319 245 | 315 108 | 328 328 | 332 077 | 319 856 |
| 6 | Kammern für Handelssachen | 43 505 | 44 086 | 40 468 | 38 220 | 36 324 |
| 7 | Kammern für Baulandsachen | 224 | 206 | 182 | 199 | 184 |
| 8 | Entschädigungskammern | 140 | 110 | 109 | 102 | 79 |
| 9 | Wiedergutmachungskammern | - | - | - | - | - |
| 10 | Sonstige Kammern | 18 | 15 | 2 | 5 | 2 |
| 11 | Anhängige Verfahren am Jahresende | 271 354 | 280 521 | 283 582 | 285 584 | 284 762 |
| 12 | Anträge außerhalb eines bei Gericht anhängigen Rechtsstreits | 20 421 | 26 324 | 19 984 | 21 234 | 19 579 |
| Landgerichte in der Rechtsmittelinstanz | | | | | | |
| 13 | Anhängige Verfahren zu Jahresbeginn | 28 667 | 29 786 | 30 194 | 31 668 | 31 298 |
| 14 | Neuzugänge 1) | 61 346 | 59 794 | 60 179 | 59 677 | 57 482 |
| 15 | Abgaben innerhalb des Gerichts | 4 173 | 3 591 | 4 060 | 4 013 | 3 953 |
| 16 | Erledigte Verfahren 1) | 60 227 | 59 386 | 58 705 | 60 047 | 58 241 |
| 17 | Zivilkammern | 59 975 | 59 178 | 58 527 | 59 833 | 58 023 |
| 18 | Kammern für Handelssachen | 252 | 208 | 178 | 214 | 218 |
| 19 | Anhängige Verfahren am Jahresende | 29 786 | 30 194 | 31 668 | 31 298 | 30 539 |
| Anfall an Beschwerdeverfahren | | | | | | |
| 20 | Betreuungsbeschwerden, Beschwerden in Kostensachen, Insolvenzsachen sowie in Freiheitsentziehungs-, Unterbringungs- und betreuungsrechtlichen Zuweisungssachen 2) 4) | 49 969 | 51 361 | 29 672 | 28 311 | 26 441 |
| 21 | Sonstige Beschwerden | 50 880 | 50 791 | 70 932 | 60 839 | 54 555 |
| 22 | Anträge außerhalb eines bei Gericht anhängigen Verfahrens | 5 | 17 | 5 | 8 | 11 |
| 23 | Anträge nach dem GmbH-/Aktien-/Umwandlungsgesetz | 536 | 589 | 596 | 428 | 339 |
| 24 | Anträge auf Bestätigung eines inländischen Titels als Europäischer Vollstreckungstitel (§ 1079 Nr. 1 ZPO) 3) | . | . | 248 | 294 | 98 |
| 25 | Verweisung der Parteien oder der Beteiligten vor den Güterichter | . | . | . | . | . |

*) Ohne Familiensachen.

1) Ohne Abgaben innerhalb des Gerichts.

2) Bis 2009 Beschwerden in Angelegenheiten der freiwilligen Gerichtsbarkeit
einschl. der Kostensachen auf diesem Gebiet und der Beschwerden nach § 156 KostO,
2008 bis 2009 auch einschl. der sonstigen Beschwerden in Kostensachen.
Seit 2011 einschl. Beschwerden nach § 15 Abs. 2 BNotO.
Seit 2018 einschl. Beschwerden nach Art. 37 VO (EU) Nr. 655/2014 (§ 956 ZPO);
die Ergebnisse sind im Zeitverlauf nur eingeschränkt vergleichbar.

3) Für 2010 Anträge auf Bestätigung einer Entscheidung
als Europäischer Vollstreckungstitel (§ 1079 Nr. 1 ZPO).

4) Daten für 2018 zu Betreuungsbeschwerden und Beschwerden
nach Art. 37 VO (EU) Nr. 655/2014 (§ 956 ZPO) ohne Niedersachsen.

4 Geschäftsentwicklung der Zivilsachen vor dem Landgericht *)

4.1 Geschäftsentwicklung 2008 bis 2021

| Deutschland | | | | | | | | | Lfd. Nr. |
|---|---------|---------|---------|---------|---------|---------|---------|---------|-------------|
| 2013 | 2014 | 2015 | 2016 | 2017 | 2018 | 2019 | 2020 | 2021 | |
| Landgerichte in erster Instanz | | | | | | | | | |
| 284 762 | 294 903 | 292 448 | 290 398 | 290 023 | 289 714 | 323 923 | 337 139 | 362 890 | 1 |
| 358 792 | 332 044 | 330 035 | 321 996 | 307 718 | 338 021 | 354 721 | 366 296 | 330 219 | 2 |
| 38 329 | 36 443 | 39 393 | 40 029 | 39 941 | 40 435 | 41 744 | 41 798 | 43 417 | 3 |
| 348 651 | 334 499 | 332 085 | 322 371 | 308 026 | 303 993 | 341 481 | 340 527 | 340 741 | 4 |
| 313 141 | 302 061 | 299 122 | 294 594 | 280 884 | 278 783 | 317 522 | 317 878 | 319 428 | 5 |
| 35 246 | 32 227 | 32 755 | 27 607 | 26 959 | 25 058 | 23 836 | 22 502 | 21 151 | 6 |
| 171 | 142 | 149 | 131 | 140 | 126 | 106 | 135 | 140 | 7 |
| 92 | 67 | 57 | 35 | 36 | 22 | 17 | 12 | 15 | 8 |
| - | - | - | - | - | - | - | - | - | 9 |
| 1 | 2 | 2 | 4 | 7 | 4 | - | - | 7 | 10 |
| 294 903 | 292 448 | 290 398 | 290 023 | 289 715 | 323 921 | 337 141 | 362 888 | 352 375 | 11 |
| 18 750 | 18 525 | 12 754 | 13 299 | 12 020 | 11 930 | 11 545 | 10 818 | 10 827 | 12 |
| Landgerichte in der Rechtsmittelinstanz | | | | | | | | | |
| 30 539 | 30 197 | 29 792 | 29 602 | 27 736 | 26 582 | 25 246 | 25 105 | 25 368 | 13 |
| 55 374 | 54 981 | 52 742 | 49 198 | 45 192 | 41 686 | 40 046 | 37 071 | 36 038 | 14 |
| 3 867 | 4 315 | 4 079 | 4 059 | 3 361 | 3 126 | 2 851 | 2 791 | 3 411 | 15 |
| 55 716 | 55 386 | 52 932 | 51 064 | 46 346 | 43 030 | 40 188 | 36 847 | 36 854 | 16 |
| 55 570 | 55 225 | 52 799 | 50 917 | 46 226 | 42 960 | 40 126 | 36 788 | 36 801 | 17 |
| 146 | 161 | 133 | 147 | 120 | 70 | 62 | 59 | 53 | 18 |
| 30 197 | 29 792 | 29 602 | 27 736 | 26 582 | 25 246 | 25 105 | 25 401 | 24 517 | 19 |
| Anfall an Beschwerdeverfahren | | | | | | | | | |
| 26 692 | 27 821 | 27 594 | 28 237 | 27 054 | 25 569 | 26 516 | 26 054 | 25 679 | 20 |
| 50 913 | 55 494 | 54 042 | 54 314 | 49 911 | 45 669 | 42 370 | 36 584 | 34 487 | 21 |
| - | 2 | 1 | 3 | - | - | 11 | 2 | 1 | 22 |
| 432 | 334 | 278 | 413 | 463 | 353 | 159 | 241 | 321 | 23 |
| 113 | 106 | 98 | 111 | 141 | 109 | 114 | 106 | 79 | 24 |
| . | 2 347 | 2 344 | 2 422 | 2 600 | 2 819 | 3 313 | 2 752 | 2 713 | 25 |

4 Geschäftsentwicklung der Zivilsachen vor dem Landgericht^{*)}

4.2 Geschäftsentwicklung nach Ländern und OLG-Bezirken 2021

| Lfd. Nr. | Stand der Erledigung Art des Verfahrens | Deutschland | Baden-Württemberg | | |
|---|--|-------------|-------------------|------------|-----------|
| | | | zusammen | OLG-Bezirk | |
| | | | | Karlsruhe | Stuttgart |
| Landgerichte in erster Instanz | | | | | |
| 1 | Anhängige Verfahren zu Jahresbeginn | 362 890 | 43 199 | 17 946 | 25 253 |
| 2 | Neuzugänge 1) | 330 219 | 49 768 | 17 164 | 32 604 |
| 3 | Abgaben innerhalb des Gerichts | 43 417 | 8 284 | 1 648 | 6 636 |
| 4 | Erledigte Verfahren 1) | 340 741 | 51 124 | 18 318 | 32 806 |
| 5 | Zivilkammern | 319 428 | 48 922 | 17 413 | 31 509 |
| 6 | Kammern für Handelssachen | 21 151 | 2 170 | 892 | 1 278 |
| 7 | Kammern für Baulandsachen | 140 | 31 | 13 | 18 |
| 8 | Entschädigungskammern | 15 | 1 | - | 1 |
| 9 | Wiedergutmachungskammern | - | - | - | - |
| 10 | Sonstige Kammern | 7 | - | - | - |
| 11 | Anhängige Verfahren am Jahresende | 352 375 | 41 845 | 16 793 | 25 052 |
| Sonstiger Geschäftsanfall | | | | | |
| 12 | Anträge außerhalb eines bei Gericht anhängigen Verfahrens (OH -Sachen) | 10 827 | 1 544 | 718 | 826 |
| 13 | darunter selbständige Beweisverfahren | 9 137 | 1 404 | 651 | 753 |
| Landgerichte in der Rechtsmittelinstanz | | | | | |
| 14 | Anhängige Verfahren zu Jahresbeginn | 25 368 | 2 126 | 1 275 | 851 |
| 15 | Neuzugänge 1) | 36 038 | 3 541 | 1 759 | 1 782 |
| 16 | Abgaben innerhalb des Gerichts | 3 411 | 195 | 103 | 92 |
| 17 | Erledigte Verfahren 1) | 36 854 | 3 339 | 1 664 | 1 675 |
| 18 | Zivilkammern | 36 801 | 3 339 | 1 664 | 1 675 |
| 19 | Kammern für Handelssachen | 53 | - | - | - |
| 20 | Anhängige Verfahren am Jahresende | 24 517 | 2 328 | 1 370 | 958 |
| Sonstiger Geschäftsanfall | | | | | |
| 21 | Anfall an Beschwerdeverfahren insgesamt | 60 166 | 6 097 | 2 809 | 3 288 |
| 22 | Betreuungsbeschwerden | 8 281 | 916 | 457 | 459 |
| 23 | Beschwerden in Freiheitsentziehungs-, Unterbringungs- und betreuungsgerichtlichen Zuweisungssachen | 11 516 | 1 162 | 476 | 686 |
| 24 | Beschwerden in Insolvenzsachen | 2 973 | 305 | 134 | 171 |
| 25 | Beschwerden in Kostensachen | 2 504 | 293 | 92 | 201 |
| 26 | Beschwerden nach § 15 Abs. 2 BNotO | 404 | 46 | 10 | 36 |
| 27 | Beschwerden nach Art. 37 VO (EU) Nr. 655/2014 (§ 956 ZPO) | 1 | - | - | - |
| 28 | Sonstige Beschwerden (ohne lfd. Nrn. 22 bis 27) | 34 487 | 3 375 | 1 640 | 1 735 |
| 29 | Anträge außerhalb eines bei Gericht anhängigen Verfahrens (SH-Sachen) | 1 | - | - | - |
| 30 | Anträge nach dem GmbH-/Aktien-/Umwandlungsgesetz | 321 | 82 | 66 | 16 |
| 31 | Anträge auf Bestätigung eines inländischen Titels als Europäischer Vollstreckungstitel (§ 1079 Nr. 1 ZPO) | 79 | 1 | - | 1 |
| 32 | Anträge auf Anordnung der Therapieunterbringung (§ 5 ThUG) | - | - | - | - |
| 33 | Anträge auf Verlängerung der Therapieunterbringung (§ 12 ThUG) | - | - | - | - |
| 34 | Verweisung der Parteien oder der Beteiligten vor den Güterichter | 2 713 | 53 | 52 | 1 |

*) Ohne Familiensachen.

1) Ohne Abgaben innerhalb des Gerichts.

4 Geschäftsentwicklung der Zivilsachen vor dem Landgericht^{*)}

4.2 Geschäftsentwicklung nach Ländern und OLG-Bezirken 2021

| Bayern | | | | Berlin | Brandenburg | Bremen | Hamburg | Hessen | Mecklenburg-Vorpommern | Lfd. Nr. |
|----------|------------|----------|---------|--------|-------------|--------|---------|--------|------------------------|----------|
| zusammen | OLG-Bezirk | | | | | | | | | |
| | München | Nürnberg | Bamberg | | | | | | | |

Landgerichte in erster Instanz

| | | | | | | | | | | |
|--------|--------|--------|-------|--------|--------|-------|--------|--------|-------|----|
| 58 285 | 37 939 | 11 740 | 8 606 | 20 348 | 10 220 | 2 977 | 16 079 | 31 996 | 5 321 | 1 |
| 60 735 | 39 603 | 12 711 | 8 421 | 16 486 | 8 069 | 2 578 | 10 628 | 27 812 | 4 503 | 2 |
| 7 021 | 5 022 | 949 | 1 050 | 2 973 | 2 285 | 233 | 1 123 | 3 137 | 940 | 3 |
| 63 588 | 40 935 | 13 486 | 9 167 | 17 796 | 7 965 | 2 641 | 11 395 | 27 553 | 4 345 | 4 |
| 60 151 | 38 509 | 12 910 | 8 732 | 16 496 | 7 565 | 2 258 | 10 231 | 25 629 | 4 063 | 5 |
| 3 410 | 2 413 | 566 | 431 | 1 293 | 395 | 383 | 1 159 | 1 915 | 264 | 6 |
| 23 | 10 | 9 | 4 | 6 | 4 | - | 5 | 9 | 16 | 7 |
| 3 | 3 | - | - | 1 | - | - | - | - | - | 8 |
| - | - | - | - | - | - | - | - | - | - | 9 |
| 1 | - | 1 | - | - | 1 | - | - | - | 2 | 10 |
| 55 431 | 36 607 | 10 965 | 7 859 | 19 038 | 10 324 | 2 914 | 15 312 | 32 256 | 5 478 | 11 |

Sonstiger Geschäftsanfall

| | | | | | | | | | | |
|-------|-----|-----|-----|-----|-----|----|-----|-----|-----|----|
| 1 682 | 945 | 408 | 329 | 343 | 196 | 84 | 204 | 995 | 177 | 12 |
| 1 545 | 864 | 392 | 289 | 182 | 165 | 58 | 190 | 778 | 147 | 13 |

Landgerichte in der Rechtsmittelinstanz

| | | | | | | | | | | |
|-------|-------|-------|-----|-------|-------|-----|-------|-------|-----|----|
| 2 611 | 1 539 | 701 | 371 | 2 638 | 1 110 | 185 | 864 | 2 198 | 485 | 14 |
| 4 621 | 2 640 | 1 083 | 898 | 3 261 | 1 094 | 290 | 1 023 | 3 201 | 571 | 15 |
| 427 | 301 | 59 | 67 | 324 | 82 | 13 | 76 | 301 | 66 | 16 |
| 4 763 | 2 716 | 1 135 | 912 | 3 396 | 981 | 265 | 1 011 | 3 067 | 485 | 17 |
| 4 760 | 2 714 | 1 134 | 912 | 3 396 | 981 | 265 | 1 008 | 3 060 | 485 | 18 |
| 3 | 2 | 1 | - | - | - | - | 3 | 7 | - | 19 |
| 2 468 | 1 462 | 649 | 357 | 2 503 | 1 223 | 210 | 876 | 2 332 | 571 | 20 |

Sonstiger Geschäftsanfall

| | | | | | | | | | | |
|-------|-------|-------|-------|-------|-------|-----|-------|-------|-------|----|
| 8 069 | 4 532 | 2 157 | 1 380 | 3 241 | 1 724 | 534 | 1 670 | 4 931 | 1 007 | 21 |
| 1 248 | 628 | 423 | 197 | 399 | 278 | 57 | 196 | 848 | 108 | 22 |
| 1 716 | 901 | 482 | 333 | 527 | 263 | 139 | 487 | 1 079 | 160 | 23 |
| 416 | 227 | 84 | 105 | 170 | 148 | 40 | 55 | 237 | 91 | 24 |
| 352 | 188 | 67 | 97 | 321 | 45 | - | 9 | 162 | 77 | 25 |
| 102 | 67 | 26 | 9 | 50 | 25 | 5 | 8 | 16 | 14 | 26 |
| - | - | - | - | - | - | - | - | - | - | 27 |
| 4 235 | 2 521 | 1 075 | 639 | 1 774 | 965 | 293 | 915 | 2 589 | 557 | 28 |
| - | - | - | - | - | 1 | - | - | - | - | 29 |
| 37 | 31 | 4 | 2 | 49 | 3 | - | 11 | - | 3 | 30 |
| 16 | 14 | 1 | 1 | - | - | - | - | 30 | 1 | 31 |
| - | - | - | - | - | - | - | - | - | - | 32 |
| - | - | - | - | - | - | - | - | - | - | 33 |
| 579 | 353 | 82 | 144 | 432 | 202 | 95 | - | 54 | 1 298 | 34 |

4 Geschäftsentwicklung der Zivilsachen vor dem Landgericht *)

4.2 Geschäftsentwicklung nach Ländern und OLG-Bezirken 2021

| Lfd. Nr. | Stand der Erledigung Art des Verfahrens | Niedersachsen | | | | Nordrhein- | |
|-------------|--|---------------|--------------|-------|-----------|------------|--------------------|
| | | zusammen | OLG-Bezirk | | | zusammen | OLG- Düsseldorf |
| | | | Braunschweig | Celle | Oldenburg | | |

Landgerichte in erster Instanz

| | | | | | | | |
|----|---|--------|--------|--------|-------|--------|--------|
| 1 | Anhängige Verfahren zu Jahresbeginn | 35 902 | 14 834 | 12 865 | 8 203 | 79 691 | 26 725 |
| 2 | Neuzugänge 1) | 28 586 | 6 303 | 13 950 | 8 333 | 71 153 | 21 149 |
| 3 | Abgaben innerhalb des Gerichts | 2 453 | 280 | 920 | 1 253 | 8 584 | 3 419 |
| 4 | Erledigte Verfahren 1) | 30 395 | 6 631 | 14 538 | 9 226 | 71 091 | 20 714 |
| 5 | Zivilkammern | 28 437 | 6 409 | 13 408 | 8 620 | 65 678 | 19 069 |
| 6 | Kammern für Handelssachen | 1 958 | 222 | 1 130 | 606 | 5 394 | 1 640 |
| 7 | Kammern für Baulandsachen | - | - | - | - | 17 | 3 |
| 8 | Entschädigungskammern | - | - | - | - | 1 | 1 |
| 9 | Wiedergutmachungskammern | - | - | - | - | - | - |
| 10 | Sonstige Kammern | - | - | - | - | 1 | 1 |
| 11 | Anhängige Verfahren am Jahresende | 34 092 | 14 506 | 12 276 | 7 310 | 79 761 | 27 160 |

Sonstiger Geschäftsanfall

| | | | | | | | |
|----|---|-------|-----|-----|-----|-------|-----|
| 12 | Anträge außerhalb eines bei Gericht anhängigen Verfahrens (OH -Sachen) | 1 073 | 173 | 538 | 362 | 2 519 | 768 |
| 13 | darunter selbständige Beweisverfahren | 850 | 128 | 403 | 319 | 2 094 | 649 |

Landgerichte in der Rechtsmittelinstanz

| | | | | | | | |
|----|---|-------|-----|-------|-----|-------|-------|
| 14 | Anhängige Verfahren zu Jahresbeginn | 1 764 | 276 | 1 001 | 487 | 6 733 | 1 946 |
| 15 | Neuzugänge 1) | 3 254 | 434 | 1 911 | 909 | 8 983 | 2 614 |
| 16 | Abgaben innerhalb des Gerichts | 146 | 13 | 89 | 44 | 1 458 | 261 |
| 17 | Erledigte Verfahren 1) | 3 235 | 411 | 1 916 | 908 | 9 820 | 2 605 |
| 18 | Zivilkammern | 3 223 | 410 | 1 914 | 899 | 9 798 | 2 598 |
| 19 | Kammern für Handelssachen | 12 | 1 | 2 | 9 | 22 | 7 |
| 20 | Anhängige Verfahren am Jahresende | 1 749 | 299 | 996 | 454 | 5 896 | 1 955 |

Sonstiger Geschäftsanfall

| | | | | | | | |
|----|--|-------|-------|-------|-------|--------|-------|
| 21 | Anfall an Beschwerdeverfahren insgesamt | 5 902 | 1 116 | 2 988 | 1 798 | 16 125 | 3 123 |
| 22 | Betreuungsbeschwerden | 1 244 | 310 | 661 | 273 | 1 554 | 298 |
| 23 | Beschwerden in Freiheitsentziehungs-, Unterbringungs- und betreuungsgerichtlichen Zuweisungssachen | 1 207 | 310 | 436 | 461 | 2 368 | 688 |
| 24 | Beschwerden in Insolvenzverfahren | 306 | 59 | 169 | 78 | 572 | 170 |
| 25 | Beschwerden in Kostensachen | 44 | 35 | 7 | 2 | 560 | 278 |
| 26 | Beschwerden nach § 15 Abs. 2 BNotO | 32 | 4 | 19 | 9 | 48 | 11 |
| 27 | Beschwerden nach Art. 37 VO (EU) Nr. 655/2014 (§ 956 ZPO) | - | - | - | - | 1 | - |
| 28 | Sonstige Beschwerden (ohne lfd. Nrn. 22 bis 27) | 3 069 | 398 | 1 696 | 975 | 11 022 | 1 678 |
| 29 | Anträge außerhalb eines bei Gericht anhängigen Verfahrens (SH-Sachen) | - | - | - | - | - | - |
| 30 | Anträge nach dem GmbH-/Aktien-/Umwandlungsgesetz | 1 | - | 1 | - | 92 | 89 |
| 31 | Anträge auf Bestätigung eines inländischen Titels als Europäischer Vollstreckungstitel (§ 1079 Nr. 1 ZPO) | 22 | - | - | 22 | 1 | - |
| 32 | Anträge auf Anordnung der Therapieunterbringung (§ 5 ThUG) | - | - | - | - | - | - |
| 33 | Anträge auf Verlängerung der Therapieunterbringung (§ 12 ThUG) | - | - | - | - | - | - |
| 34 | Verweisung der Parteien oder der Beteiligten vor den Güterichter | 1 470 | 274 | 735 | 461 | 385 | 81 |

*) Ohne Familiensachen.

1) Ohne Abgaben innerhalb des Gerichts.

4 Geschäftsentwicklung der Zivilsachen vor dem Landgericht^{*)}

4.2 Geschäftsentwicklung nach Ländern und OLG-Bezirken 2021

| Westfalen | | Rheinland-Pfalz | | | Saarland | Sachsen | Sachsen-Anhalt | Schleswig-Holstein | Thüringen | Lfd. Nr. |
|-----------|------|-----------------|------------|-------------|----------|---------|----------------|--------------------|-----------|----------|
| Bezirk | | zusammen | OLG-Bezirk | | | | | | | |
| Hamm | Köln | | Koblenz | Zweibrücken | | | | | | |

Landgerichte in erster Instanz

| | | | | | | | | | | |
|--------|--------|--------|--------|-------|-------|--------|-------|--------|-------|----|
| 31 994 | 20 972 | 16 851 | 11 688 | 5 163 | 4 050 | 13 104 | 5 649 | 10 589 | 8 629 | 1 |
| 29 309 | 20 695 | 14 233 | 9 277 | 4 956 | 4 123 | 10 886 | 5 441 | 9 615 | 5 603 | 2 |
| 3 102 | 2 063 | 769 | 475 | 294 | 119 | 1 113 | 551 | 1 700 | 2 132 | 3 |
| 29 982 | 20 395 | 15 387 | 9 899 | 5 488 | 4 181 | 11 479 | 5 598 | 10 179 | 6 024 | 4 |
| 27 456 | 19 153 | 14 582 | 9 354 | 5 228 | 4 041 | 10 796 | 5 290 | 9 614 | 5 675 | 5 |
| 2 516 | 1 238 | 788 | 528 | 260 | 138 | 674 | 304 | 561 | 345 | 6 |
| 10 | 4 | 6 | 6 | - | 2 | 9 | 4 | 4 | 4 | 7 |
| - | - | 9 | 9 | - | - | - | - | - | - | 8 |
| - | - | - | - | - | - | - | - | - | - | 9 |
| - | - | 2 | 2 | - | - | - | - | - | - | 10 |
| 31 321 | 21 280 | 15 696 | 11 065 | 4 631 | 3 992 | 12 511 | 5 492 | 10 025 | 8 208 | 11 |

Sonstiger Geschäftsanfall

| | | | | | | | | | | |
|-------|-----|-----|-----|-----|-----|-----|-----|-----|-----|----|
| 1 069 | 682 | 703 | 468 | 235 | 272 | 286 | 125 | 462 | 162 | 12 |
| 842 | 603 | 657 | 427 | 230 | 266 | 249 | 97 | 317 | 138 | 13 |

Landgerichte in der Rechtsmittelinstanz

| | | | | | | | | | | |
|-------|-------|-------|-------|-----|-----|-------|-----|-----|-----|----|
| 2 148 | 2 639 | 1 292 | 763 | 529 | 212 | 1 225 | 363 | 917 | 645 | 14 |
| 3 144 | 3 225 | 1 692 | 1 106 | 586 | 434 | 1 645 | 761 | 899 | 768 | 15 |
| 225 | 972 | 75 | 49 | 26 | 13 | 126 | 26 | 50 | 33 | 16 |
| 3 376 | 3 839 | 1 839 | 1 101 | 738 | 426 | 1 641 | 833 | 957 | 796 | 17 |
| 3 364 | 3 836 | 1 837 | 1 099 | 738 | 425 | 1 640 | 833 | 956 | 795 | 18 |
| 12 | 3 | 2 | 2 | - | 1 | 1 | - | 1 | 1 | 19 |
| 1 916 | 2 025 | 1 145 | 768 | 377 | 220 | 1 229 | 291 | 859 | 617 | 20 |

Sonstiger Geschäftsanfall

| | | | | | | | | | | |
|-------|-------|-------|-------|-----|-----|-------|-------|-------|-------|----|
| 5 184 | 7 818 | 2 713 | 1 789 | 924 | 532 | 2 520 | 1 348 | 2 326 | 1 427 | 21 |
| 710 | 546 | 364 | 251 | 113 | 76 | 358 | 182 | 316 | 137 | 22 |
| 1 150 | 530 | 472 | 317 | 155 | 58 | 447 | 204 | 749 | 478 | 23 |
| 283 | 119 | 123 | 78 | 45 | 45 | 221 | 95 | 84 | 65 | 24 |
| 224 | 58 | 117 | 45 | 72 | 57 | 120 | 126 | 129 | 92 | 25 |
| 28 | 9 | 6 | 3 | 3 | - | 19 | 5 | 22 | 6 | 26 |
| 1 | - | - | - | - | - | - | - | - | - | 27 |
| 2 788 | 6 556 | 1 631 | 1 095 | 536 | 296 | 1 355 | 736 | 1 026 | 649 | 28 |
| - | - | - | - | - | - | - | - | - | - | 29 |
| 3 | - | 29 | 6 | 23 | - | 7 | - | 4 | 3 | 30 |
| 1 | - | - | - | - | 3 | 4 | 1 | - | - | 31 |
| - | - | - | - | - | - | - | - | - | - | 32 |
| - | - | - | - | - | - | - | - | - | - | 33 |
| 176 | 128 | 24 | 21 | 3 | 7 | 4 | 195 | 633 | 21 | 34 |

5 Vor dem Landgericht in erster Instanz erledigte Zivilprozesssachen nach Ländern und OLG - Bezirken 2021

5.1 Art des Verfahrens, Sachgebiet, Erledigungsart

5.1.1 Grundzahlen

| Lfd. Nr. | Art des Verfahrens Sachgebiet des Verfahrens Art der Erledigung | Deutschland | Baden-Württemberg | | |
|-------------|---|----------------|-------------------|---------------|---------------|
| | | | zusammen | OLG-Bezirk | |
| | | | | Karlsruhe | Stuttgart |
| 1 | Erledigte Verfahren insgesamt | 340 741 | 51 124 | 18 318 | 32 806 |
| | Art des Verfahrens | | | | |
| 2 | Abhilfeverfahren nach § 321a ZPO | 8 | 1 | - | 1 |
| 3 | Klagen in Zwangsvollstreckungssachen/ Anträge auf Vollstreck- barerklärung eines ausländischen Urteils | 686 | 14 | 8 | 6 |
| 4 | Verfahren über Arrest oder einstweilige Verfügung | 11 787 | 918 | 368 | 550 |
| 5 | Klageverfahren | 322 943 | 49 795 | 17 855 | 31 940 |
| 6 | Verfahren über vorläufigen Kontenpfändung n. d. VO (EU) Nr. 655/2014 | 6 | 1 | - | 1 |
| 7 | Sonstige zur Zuständigkeit des Prozess- gerichts gehörende Verfahren | 5 311 | 395 | 87 | 308 |
| | Sachgebiet des Verfahrens | | | | |
| | Zivilkammern | | | | |
| 8 | Bau-/Architektensachen (ohne Architektenhonorarsachen) | 27 387 | 3 636 | 1 607 | 2 029 |
| 9 | Verkehrsunfallsachen | 25 358 | 2 946 | 1 394 | 1 552 |
| 10 | Kaufsachen | 45 198 | 9 046 | 1 744 | 7 302 |
| 11 | Arzthaftungssachen | 8 861 | 1 058 | 448 | 610 |
| 12 | Reisevertragssachen | 1 297 | 26 | 17 | 9 |
| 13 | Miet-/Kredit-/Leasingsachen | 33 214 | 4 319 | 1 744 | 2 575 |
| 14 | Haftung von Personen (ohne Arzt- und Architektenhaftungs- sachen) und Honorarforderungen von Personen, für die eine besondere Honorarordnung gilt | 7 221 | 1 067 | 363 | 704 |
| 15 | Auseinandersetzungen von Gesellschaften | 1 292 | 132 | 41 | 91 |
| 16 | Gewerblicher Rechtsschutz (ohne lfd. Nr. 23) | 4 781 | 246 | 140 | 106 |
| 17 | Staatshaftungssachen (einschl. Enteignungsentschädigung) | 4 827 | 582 | 298 | 284 |
| 18 | Sachenrechtsbereinigung und Boden-/Grundstücksrecht betreffend die neuen Länder | 43 | 2 | 1 | 1 |
| 19 | Sonstige gesellschaftsrechtliche Streitigkeiten (ohne lfd. Nr. 15) | 1 488 | 89 | 53 | 36 |
| 20 | Wohnungseigentumssachen nach § 43 Nr. 5 WEG (Klagen Dritter) | 24 | 4 | 1 | 3 |
| 21 | Kapitalanlagesachen | 6 247 | 457 | 147 | 310 |
| 22 | Ansprüche aus Versicherungsverträgen (o. Verkehrsunfallsachen) | 18 725 | 2 710 | 1 324 | 1 386 |
| 23 | Technische Schutzrechte | 813 | 149 | 142 | 7 |
| 24 | Kartellsachen | 345 | 100 | 19 | 81 |
| 25 | Auskunftsrechtliche Anordnung nach § 101 Abs. 9 UrhG | 2 919 | 320 | - | 320 |
| 26 | Fluggastrechtesachen | 65 | 4 | 1 | 3 |
| 27 | Sonstiger Verfahrensgegenstand | 129 323 | 22 029 | 7 929 | 14 100 |
| | Handelskammern | | | | |
| 28 | Handelsvertretersachen | 513 | 66 | 25 | 41 |
| 29 | Gesellschaftsrechtliche Streitigkeiten | 2 502 | 260 | 110 | 150 |
| 30 | Bausachen | 1 440 | 147 | 67 | 80 |
| 31 | Markensachen | 533 | 35 | 13 | 22 |
| 32 | Wettbewerbssachen | 4 181 | 367 | 165 | 202 |
| 33 | Kartellsachen | 430 | 10 | 4 | 6 |
| 34 | Verfahren nach dem SpruchG | 806 | 92 | - | 92 |
| 35 | Sonstiger Verfahrensgegenstand | 10 746 | 1 193 | 508 | 685 |
| | Sonstige Kammern | | | | |
| 36 | Baulandsachen nach dem BauGB (Baulandkammer) | 140 | 31 | 13 | 18 |
| 37 | Entschädigungssachen nach dem BEG (Entschädigungskammern) | 15 | 1 | - | 1 |
| 38 | Wiedergutmachungssachen nach dem BWKAusl (Wiedergutmachungskammern) | - | - | - | - |
| 39 | Sonstiger Verfahrensgegenstand | 7 | - | - | - |
| | Art der Erledigung | | | | |
| | Die erledigten Verfahren (lfd. Nr. 1) sind beendet worden durch | | | | |
| 40 | streitiges Urteil (einschl. Vorbehaltsurteil; ohne lfd. Nr. 55) | 135 958 | 23 601 | 7 099 | 16 502 |
| 41 | dar. Urteil nach § 313a Abs. 2 ZPO | 1 174 | 265 | 48 | 217 |
| 42 | gerichtlichen Vergleich | 78 179 | 11 293 | 4 726 | 6 567 |
| 43 | Versäumnisurteil | 26 388 | 3 491 | 1 495 | 1 996 |
| 44 | Anerkenntnis- oder Verzichtsurteil | 5 595 | 792 | 331 | 461 |
| 45 | Beschluss über Arrest oder einstweilige Verfügung | 5 246 | 314 | 115 | 199 |
| 46 | Beschluss nach § 91a ZPO | 6 935 | 771 | 343 | 428 |
| 47 | Beschluss zur vorläufigen Kontenpfändung n. d. VO (EU) Nr. 655/2014 | 3 | - | - | - |
| 48 | sonstigen Beschluss (ohne lfd. Nrn. 52 bis 55) | 6 956 | 563 | 114 | 449 |
| 49 | Rücknahme der Klage oder des Antrags | 32 578 | 3 969 | 1 702 | 2 267 |
| 50 | Rücknahme des Ein- oder Widerspruchs | 1 605 | 220 | 92 | 128 |
| 51 | Nichtzahlung des Kostenvorschusses | 2 402 | 183 | 83 | 100 |
| 52 | Ruhen des Verfahrens oder Nichtbetrieb | 15 580 | 2 489 | 1 082 | 1 407 |
| 53 | Verweisung oder Abgabe an ein anderes Gericht | 14 864 | 2 102 | 795 | 1 307 |
| 54 | Verbindung mit einem anderen Verfahren | 1 981 | 290 | 49 | 241 |
| 55 | Klageabweisung wegen unterbliebener Streitschlichtung | 496 | 343 | 19 | 324 |
| 56 | sonstige Erledigungsart | 5 975 | 703 | 273 | 430 |

5 Vor dem Landgericht in erster Instanz erledigte Zivilprozesssachen nach Ländern und OLG - Bezirken 2021

5.1 Art des Verfahrens, Sachgebiet, Erledigungsart

5.1.1 Grundzahlen

| Bayern | | | | Berlin | Brandenburg | Bremen | Hamburg | Hessen | Mecklenburg-Vorpommern | Lfd. Nr. |
|---------------------------|------------|----------|---------|--------|-------------|--------|---------|--------|------------------------|----------|
| zusammen | OLG-Bezirk | | | | | | | | | |
| | München | Nürnberg | Bamberg | | | | | | | |
| 63 588 | 40 935 | 13 486 | 9 167 | 17 796 | 7 965 | 2 641 | 11 395 | 27 553 | 4 345 | 1 |
| Art des Verfahrens | | | | | | | | | | |
| - | - | - | - | - | 1 | - | 1 | - | - | 2 |
| 261 | 196 | 26 | 39 | 8 | 4 | 2 | 3 | 34 | 1 | 3 |
| 1 767 | 1 370 | 251 | 146 | 1 361 | 308 | 225 | 1 354 | 1 164 | 130 | 4 |
| 60 339 | 38 478 | 13 008 | 8 853 | 16 362 | 7 641 | 2 379 | 10 009 | 26 056 | 4 155 | 5 |
| 1 | 1 | - | - | - | - | - | - | 1 | - | 6 |
| 1 220 | 890 | 201 | 129 | 65 | 11 | 35 | 28 | 298 | 59 | 7 |
| Sachgebiet des Verfahrens | | | | | | | | | | |
| Zivilkammern | | | | | | | | | | |
| 5 360 | 3 238 | 1 335 | 787 | 1 396 | 719 | 232 | 906 | 2 362 | 441 | 8 |
| 5 093 | 3 223 | 1 043 | 827 | 2 095 | 517 | 214 | 1 091 | 2 272 | 218 | 9 |
| 8 558 | 5 114 | 1 677 | 1 767 | 887 | 1 013 | 159 | - | 2 223 | 687 | 10 |
| 1 315 | 759 | 325 | 231 | 435 | 196 | 81 | 255 | 654 | 96 | 11 |
| 256 | 240 | 2 | 14 | 71 | 7 | 18 | - | 282 | 110 | 12 |
| 5 651 | 4 004 | 906 | 741 | 2 260 | 669 | 315 | 762 | 3 210 | 430 | 13 |
| 1 423 | 1 027 | 211 | 185 | 416 | 162 | 57 | - | 447 | 88 | 14 |
| 167 | 58 | 8 | 101 | 12 | 38 | 6 | - | 41 | 87 | 15 |
| 923 | 734 | 171 | 18 | 575 | 31 | 18 | 859 | 601 | 27 | 16 |
| 807 | 472 | 207 | 128 | 401 | 197 | 38 | - | 260 | 90 | 17 |
| 2 | 2 | - | - | 1 | 10 | - | - | 1 | - | 18 |
| 397 | 311 | 37 | 49 | 43 | 27 | 73 | 1 | 135 | 18 | 19 |
| 3 | - | 1 | 2 | - | - | 2 | - | 6 | - | 20 |
| 1 866 | 1 542 | 159 | 165 | 197 | 40 | 56 | 873 | 492 | 61 | 21 |
| 3 563 | 2 224 | 742 | 597 | 940 | 452 | 127 | 378 | 1 568 | 190 | 22 |
| 251 | 235 | 12 | 4 | 5 | 20 | - | 8 | 26 | - | 23 |
| 73 | 39 | 34 | - | 12 | 2 | 1 | 9 | 20 | - | 24 |
| 987 | 987 | - | - | 1 | - | - | 1 | - | - | 25 |
| 13 | 13 | - | - | 7 | 1 | 2 | - | 14 | - | 26 |
| 23 443 | 14 287 | 6 040 | 3 116 | 6 742 | 3 464 | 859 | 5 088 | 11 015 | 1 520 | 27 |
| Handelskammern | | | | | | | | | | |
| 128 | 94 | 16 | 18 | 7 | 9 | 5 | 2 | 30 | 1 | 28 |
| 492 | 346 | 84 | 62 | 160 | 100 | 40 | 37 | 167 | 42 | 29 |
| 150 | 79 | 38 | 33 | 98 | 36 | 11 | 8 | 148 | 26 | 30 |
| 100 | 83 | 16 | 1 | 50 | - | 5 | 37 | 53 | 1 | 31 |
| 596 | 403 | 106 | 87 | 339 | 79 | 43 | 193 | 336 | 41 | 32 |
| 19 | 18 | 1 | - | 3 | - | 1 | 3 | 7 | 1 | 33 |
| 486 | 486 | - | - | 55 | - | - | 2 | 89 | - | 34 |
| 1 439 | 904 | 305 | 230 | 581 | 171 | 278 | 877 | 1 085 | 152 | 35 |
| Sonstige Kammern | | | | | | | | | | |
| 23 | 10 | 9 | 4 | 6 | 4 | - | 5 | 9 | 16 | 36 |
| 3 | 3 | - | - | 1 | - | - | - | - | - | 37 |
| - | - | - | - | - | - | - | - | - | - | 38 |
| 1 | - | 1 | - | - | 1 | - | - | - | 2 | 39 |
| Art der Erledigung | | | | | | | | | | |
| 25 632 | 15 434 | 6 115 | 4 083 | 5 790 | 3 016 | 724 | 3 178 | 11 561 | 1 411 | 40 |
| 169 | 127 | 27 | 15 | 28 | 33 | 50 | 26 | 154 | 62 | 41 |
| 15 875 | 10 069 | 3 375 | 2 431 | 3 921 | 1 783 | 661 | 2 760 | 5 741 | 1 173 | 42 |
| 3 963 | 2 596 | 828 | 539 | 1 862 | 700 | 264 | 993 | 2 406 | 402 | 43 |
| 963 | 575 | 214 | 174 | 296 | 134 | 49 | 231 | 454 | 62 | 44 |
| 803 | 668 | 92 | 43 | 759 | 91 | 164 | 785 | 606 | 32 | 45 |
| 1 291 | 878 | 237 | 176 | 480 | 162 | 49 | 265 | 550 | 118 | 46 |
| 1 | 1 | - | - | - | - | - | - | 1 | - | 47 |
| 1 393 | 1 260 | 89 | 44 | 267 | 77 | 129 | 240 | 338 | 62 | 48 |
| 6 194 | 4 350 | 1 087 | 757 | 2 002 | 853 | 289 | 1 364 | 2 454 | 434 | 49 |
| 244 | 159 | 57 | 28 | 88 | 32 | 19 | 39 | 131 | 22 | 50 |
| 224 | 131 | 58 | 35 | 223 | 73 | 15 | 71 | 327 | 32 | 51 |
| 3 128 | 2 096 | 618 | 414 | 812 | 427 | 104 | 392 | 1 082 | 228 | 52 |
| 2 619 | 1 707 | 557 | 355 | 664 | 410 | 100 | 383 | 1 119 | 264 | 53 |
| 693 | 629 | 46 | 18 | 107 | 32 | 9 | 25 | 199 | 15 | 54 |
| 77 | 73 | - | 4 | - | 18 | - | - | 4 | - | 55 |
| 488 | 309 | 113 | 66 | 525 | 157 | 65 | 669 | 580 | 90 | 56 |

5 Vor dem Landgericht in erster Instanz erledigte Zivilprozesssachen nach Ländern und OLG - Bezirken 2021

5.1 Art des Verfahrens, Sachgebiet, Erledigungsart

5.1.1 Grundzahlen

| Lfd. Nr. | Art des Verfahrens Sachgebiet des Verfahrens Art der Erledigung | Niedersachsen | | | | Nordrhein- | |
|----------|---|---------------|--------------|---------------|--------------|---------------|---------------|
| | | zusammen | OLG-Bezirk | | | zusammen | Düsseldorf |
| | | | Braunschweig | Celle | Oldenburg | | |
| 1 | Erledigte Verfahren insgesamt | 30 395 | 6 631 | 14 538 | 9 226 | 71 091 | 20 714 |
| | Art des Verfahrens | | | | | | |
| 2 | Abhilfeverfahren nach § 321a ZPO | - | - | - | - | - | - |
| 3 | Klagen in Zwangsvollstreckungssachen/ Anträge auf Vollstreckbarerklärung eines ausländischen Urteils | 49 | 14 | 22 | 13 | 150 | 41 |
| 4 | Verfahren über Arrest oder einstweilige Verfügung | 690 | 104 | 416 | 170 | 2 511 | 869 |
| 5 | Klageverfahren | 29 399 | 6 472 | 13 971 | 8 956 | 66 814 | 19 581 |
| 6 | Verfahren über vorläufigen Kontenpfändung n. d. VO (EU) Nr. 655/2014 | - | - | - | - | 3 | 2 |
| 7 | Sonstige zur Zuständigkeit des Prozessgerichts gehörende Verfahren | 257 | 41 | 129 | 87 | 1 613 | 221 |
| | Sachgebiet des Verfahrens | | | | | | |
| | Zivilkammern | | | | | | |
| 8 | Bau-/Architektensachen (ohne Architektenhonorarsachen) | 2 479 | 386 | 1 272 | 821 | 5 467 | 1 514 |
| 9 | Verkehrsunfallsachen | 1 991 | 311 | 1 104 | 576 | 4 948 | 1 271 |
| 10 | Kaufsachen | 3 828 | 318 | 2 149 | 1 361 | 8 083 | 2 208 |
| 11 | Arzthaftungssachen | 885 | 140 | 390 | 355 | 2 357 | 556 |
| 12 | Reisevertragssachen | 153 | - | 149 | 4 | 307 | 82 |
| 13 | Miet-/Kredit-/Leasingsachen | 4 403 | 2 261 | 1 444 | 698 | 6 678 | 2 599 |
| 14 | Haftung von Personen (ohne Arzt- und Architektenhaftungssachen) und Honorarforderungen von Personen, für die eine besondere Honorarordnung gilt | 604 | 91 | 317 | 196 | 1 359 | 364 |
| 15 | Auseinandersetzungen von Gesellschaften | 208 | 8 | 180 | 20 | 293 | 65 |
| 16 | Gewerblicher Rechtsschutz (ohne lfd. Nr. 23) | 257 | 161 | 54 | 42 | 855 | 502 |
| 17 | Staatshaftungssachen (einschl. Enteignungsentschädigung) | 366 | 61 | 189 | 116 | 990 | 236 |
| 18 | Sachenrechtsbereinigung und Boden-/Grundstücksrecht betreffend die neuen Länder | 1 | - | 1 | - | 5 | 2 |
| 19 | Sonstige gesellschaftsrechtliche Streitigkeiten (ohne lfd. Nr. 15) | 140 | 7 | 110 | 23 | 147 | 42 |
| 20 | Wohnungseigentumssachen nach § 43 Nr. 5 WEG (Klagen Dritter) | 5 | 1 | 2 | 2 | - | - |
| 21 | Kapitalanlagesachen | 480 | 150 | 145 | 185 | 549 | 262 |
| 22 | Ansprüche aus Versicherungsverträgen (o. Verkehrsunfallsachen) | 1 567 | 158 | 920 | 489 | 4 298 | 1 116 |
| 23 | Technische Schutzrechte | 13 | 10 | - | 3 | 330 | 324 |
| 24 | Kartellsachen | 13 | - | 13 | - | 62 | 19 |
| 25 | Auskunftsrechtliche Anordnung nach § 101 Abs. 9 UrhG | - | - | - | - | 1 469 | 865 |
| 26 | Fluggastrechtesachen | 6 | - | 6 | - | 14 | 9 |
| 27 | Sonstiger Verfahrensgegenstand | 11 038 | 2 346 | 4 963 | 3 729 | 27 467 | 7 033 |
| | Handelskammern | | | | | | |
| 28 | Handelsvertretersachen | 56 | 7 | 26 | 23 | 153 | 47 |
| 29 | Gesellschaftsrechtliche Streitigkeiten | 234 | 24 | 147 | 63 | 516 | 173 |
| 30 | Bausachen | 169 | 12 | 64 | 93 | 322 | 72 |
| 31 | Markensachen | 25 | 22 | 2 | 1 | 184 | 90 |
| 32 | Wettbewerbsachen | 272 | 46 | 136 | 90 | 1 294 | 354 |
| 33 | Kartellsachen | 280 | - | 280 | - | 88 | 67 |
| 34 | Verfahren nach dem SpruchG | 1 | 1 | - | - | - | - |
| 35 | Sonstiger Verfahrensgegenstand | 921 | 110 | 475 | 336 | 2 837 | 837 |
| | Sonstige Kammern | | | | | | |
| 36 | Baulandsachen nach dem BauGB (Baulandkammer) | - | - | - | - | 17 | 3 |
| 37 | Entschädigungssachen nach dem BEG (Entschädigungskammern) | - | - | - | - | 1 | 1 |
| 38 | Wiedergutmachungssachen nach dem BWKAusl (Wiedergutmachungskammern) | - | - | - | - | - | - |
| 39 | Sonstiger Verfahrensgegenstand | - | - | - | - | 1 | 1 |
| | Art der Erledigung | | | | | | |
| | Die erledigten Verfahren (lfd. Nr. 1) sind beendet worden durch | | | | | | |
| 40 | streitiges Urteil (einschl. Vorbehaltsurteil; ohne lfd. Nr. 55) | 12 630 | 2 719 | 5 802 | 4 109 | 26 945 | 7 734 |
| 41 | dar. Urteil nach § 313a Abs. 2 ZPO | 154 | 31 | 49 | 74 | 30 | 5 |
| 42 | gerichtlichen Vergleich | 7 139 | 1 267 | 3 538 | 2 334 | 15 297 | 3 655 |
| 43 | Versäumnisurteil | 2 431 | 415 | 1 311 | 705 | 5 926 | 1 729 |
| 44 | Anerkenntnis- oder Verzichtsurteil | 510 | 76 | 275 | 159 | 1 240 | 350 |
| 45 | Beschluss über Arrest oder einstweilige Verfügung | 236 | 32 | 128 | 76 | 1 060 | 344 |
| 46 | Beschluss nach § 91a ZPO | 767 | 180 | 451 | 136 | 1 472 | 399 |
| 47 | Beschluss zur vorläufigen Kontenpfändung n. d. VO (EU) Nr. 655/2014 ... | - | - | - | - | 1 | 1 |
| 48 | sonstigen Beschluss (ohne lfd. Nrn. 52 bis 55) | 347 | 47 | 183 | 117 | 2 633 | 1 301 |
| 49 | Rücknahme der Klage oder des Antrags | 3 151 | 1 283 | 1 145 | 723 | 6 898 | 2 237 |
| 50 | Rücknahme des Ein- oder Widerspruchs | 157 | 31 | 78 | 48 | 383 | 106 |
| 51 | Nichtzahlung des Kostenvorschusses | 260 | 48 | 133 | 79 | 595 | 184 |
| 52 | Ruhen des Verfahrens oder Nichtbetrieb | 912 | 208 | 431 | 273 | 3 367 | 1 030 |
| 53 | Verweisung oder Abgabe an ein anderes Gericht | 1 278 | 210 | 717 | 351 | 3 804 | 1 166 |
| 54 | Verbindung mit einem anderen Verfahren | 84 | 10 | 49 | 25 | 272 | 53 |
| 55 | Klageabweisung wegen unterliebener Streitschlichtung | - | - | - | - | 2 | 1 |
| 56 | sonstige Erledigungsart | 493 | 105 | 297 | 91 | 1 196 | 424 |

5 Vor dem Landgericht in erster Instanz erledigte Zivilprozesssachen nach Ländern und OLG - Bezirken 2021

5.1 Art des Verfahrens, Sachgebiet, Erledigungsart

5.1.1 Grundzahlen

| Westfalen | | Rheinland-Pfalz | | | Saarland | Sachsen | Sachsen- Anhalt | Schleswig- Holstein | Thüringen | Lfd. Nr. |
|---------------------------|--------|-----------------|------------|-------------|----------|---------|--------------------|------------------------|-----------|-------------|
| Bezirk | | zusammen | OLG-Bezirk | | | | | | | |
| Hamm | Köln | | Koblenz | Zweibrücken | | | | | | |
| 29 982 | 20 395 | 15 387 | 9 899 | 5 488 | 4 181 | 11 479 | 5 598 | 10 179 | 6 024 | 1 |
| Art des Verfahrens | | | | | | | | | | |
| - | - | 2 | - | 2 | - | 1 | - | - | 2 | 2 |
| 75 | 34 | 22 | 4 | 18 | 5 | 57 | 1 | 39 | 36 | 3 |
| 808 | 834 | 353 | 221 | 132 | 118 | 332 | 143 | 282 | 131 | 4 |
| 28 349 | 18 884 | 14 437 | 9 154 | 5 283 | 4 001 | 10 983 | 5 251 | 9 496 | 5 826 | 5 |
| 1 | - | - | - | - | - | - | - | - | - | 6 |
| 749 | 643 | 573 | 520 | 53 | 57 | 106 | 203 | 362 | 29 | 7 |
| Sachgebiet des Verfahrens | | | | | | | | | | |
| Zivilkammern | | | | | | | | | | |
| 2 369 | 1 584 | 1 501 | 941 | 560 | 357 | 935 | 374 | 852 | 370 | 8 |
| 2 261 | 1 416 | 1 301 | 838 | 463 | 386 | 878 | 396 | 637 | 375 | 9 |
| 3 397 | 2 478 | 3 357 | 2 343 | 1 014 | 883 | 2 219 | 1 206 | 1 272 | 1 777 | 10 |
| 1 171 | 630 | 417 | 244 | 173 | 180 | 298 | 141 | 277 | 216 | 11 |
| 31 | 194 | 31 | 31 | - | - | 22 | 6 | 7 | 1 | 12 |
| 2 723 | 1 356 | 1 380 | 936 | 444 | 148 | 947 | 629 | 886 | 527 | 13 |
| 556 | 439 | 321 | 195 | 126 | 111 | 270 | 107 | 240 | 549 | 14 |
| 58 | 170 | 14 | 9 | 5 | 5 | 19 | 53 | 39 | 178 | 15 |
| 78 | 275 | 57 | 34 | 23 | 36 | 161 | 58 | 26 | 51 | 16 |
| 394 | 360 | 315 | 225 | 90 | 216 | 194 | 113 | 119 | 139 | 17 |
| - | 3 | 2 | 2 | - | 11 | 2 | 4 | - | 2 | 18 |
| 61 | 44 | 116 | 62 | 54 | 30 | 42 | 61 | 53 | 116 | 19 |
| - | - | 3 | 3 | - | 1 | - | - | - | - | 20 |
| 192 | 95 | 68 | 41 | 27 | 15 | 607 | 45 | 383 | 58 | 21 |
| 1 661 | 1 521 | 947 | 577 | 370 | 257 | 552 | 298 | 545 | 333 | 22 |
| 5 | 1 | 2 | 1 | 1 | 2 | 1 | 3 | 1 | 2 | 23 |
| 36 | 7 | 8 | 8 | - | 2 | 38 | - | 4 | 1 | 24 |
| - | 604 | 2 | - | 2 | - | - | - | 139 | - | 25 |
| 1 | 4 | 3 | 3 | - | - | 1 | - | - | - | 26 |
| 12 462 | 7 972 | 4 737 | 2 861 | 1 876 | 1 401 | 3 610 | 1 796 | 4 134 | 980 | 27 |
| Handelskammern | | | | | | | | | | |
| 74 | 32 | 16 | 12 | 4 | 2 | 8 | 1 | 18 | 11 | 28 |
| 223 | 120 | 117 | 70 | 47 | 25 | 85 | 70 | 59 | 98 | 29 |
| 203 | 47 | 61 | 34 | 27 | 6 | 163 | 33 | 29 | 33 | 30 |
| 68 | 26 | 13 | 10 | 3 | 1 | 10 | 7 | 9 | 3 | 31 |
| 668 | 272 | 193 | 131 | 62 | 43 | 114 | 78 | 134 | 59 | 32 |
| 10 | 11 | 4 | 4 | - | 1 | 5 | 2 | 6 | - | 33 |
| - | - | 13 | 3 | 10 | - | - | - | 53 | 15 | 34 |
| 1 270 | 730 | 371 | 264 | 107 | 60 | 289 | 113 | 253 | 126 | 35 |
| Sonstige Kammern | | | | | | | | | | |
| 10 | 4 | 6 | 6 | - | 2 | 9 | 4 | 4 | 4 | 36 |
| - | - | 9 | 9 | - | - | - | - | - | - | 37 |
| - | - | - | - | - | - | - | - | - | - | 38 |
| - | - | 2 | 2 | - | - | - | - | - | - | 39 |
| Art der Erledigung | | | | | | | | | | |
| 11 140 | 8 071 | 6 395 | 4 207 | 2 188 | 1 516 | 4 743 | 2 661 | 3 610 | 2 545 | 40 |
| 7 | 18 | 86 | 80 | 6 | 19 | 37 | 29 | 14 | 18 | 41 |
| 7 379 | 4 263 | 3 745 | 2 381 | 1 364 | 1 130 | 2 453 | 1 089 | 2 782 | 1 337 | 42 |
| 2 556 | 1 641 | 1 152 | 752 | 400 | 265 | 822 | 482 | 822 | 407 | 43 |
| 509 | 381 | 239 | 153 | 86 | 65 | 192 | 96 | 171 | 101 | 44 |
| 335 | 381 | 112 | 63 | 49 | 30 | 111 | 31 | 82 | 30 | 45 |
| 655 | 418 | 304 | 189 | 115 | 86 | 254 | 79 | 214 | 73 | 46 |
| - | - | - | - | - | - | - | - | - | - | 47 |
| 386 | 946 | 118 | 65 | 53 | 167 | 159 | 60 | 326 | 77 | 48 |
| 2 846 | 1 815 | 1 357 | 924 | 433 | 396 | 1 050 | 474 | 976 | 717 | 49 |
| 175 | 102 | 80 | 52 | 28 | 21 | 58 | 32 | 53 | 26 | 50 |
| 245 | 166 | 136 | 97 | 39 | 30 | 84 | 43 | 55 | 51 | 51 |
| 1 522 | 815 | 714 | 375 | 339 | 234 | 842 | 216 | 400 | 233 | 52 |
| 1 775 | 863 | 628 | 397 | 231 | 158 | 418 | 239 | 435 | 243 | 53 |
| 128 | 91 | 81 | 27 | 54 | 11 | 36 | 15 | 94 | 18 | 54 |
| 1 | - | 30 | 9 | 21 | - | - | 2 | 20 | - | 55 |
| 330 | 442 | 296 | 208 | 88 | 72 | 257 | 79 | 139 | 166 | 56 |

5 Vor dem Landgericht in erster Instanz erledigte Zivilprozesssachen nach Ländern und OLG - Bezirken 2021

5.1 Art des Verfahrens, Sachgebiet, Erledigungsart

5.1.2 Anteilswerte in Prozent

| Lfd. Nr. | Art des Verfahrens Sachgebiet des Verfahrens Art der Erledigung | Deutschland | Baden-Württemberg | | |
|-------------|---|-------------|-------------------|------------|------------|
| | | | zusammen | OLG-Bezirk | |
| | | | | Karlsruhe | Stuttgart |
| 1 | Erledigte Verfahren insgesamt | 100 | 100 | 100 | 100 |
| | Art des Verfahrens | | | | |
| 2 | Abhilfeverfahren nach § 321a ZPO | 0,0 | 0,0 | - | 0,0 |
| 3 | Klagen in Zwangsvollstreckungssachen/ Anträge auf Vollstreck- barerklärung eines ausländischen Urteils | 0,2 | 0,0 | 0,0 | 0,0 |
| 4 | Verfahren über Arrest oder einstweilige Verfügung | 3,5 | 1,8 | 2,0 | 1,7 |
| 5 | Klageverfahren | 94,8 | 97,4 | 97,5 | 97,4 |
| 6 | Verfahren über vorläufigen Kontenpfändung n. d. VO (EU) Nr. 655/2014 | 0,0 | 0,0 | - | 0,0 |
| 7 | Sonstige zur Zuständigkeit des Prozess- gerichts gehörende Verfahren | 1,6 | 0,8 | 0,5 | 0,9 |
| | Sachgebiet des Verfahrens | | | | |
| | Zivilkammern | | | | |
| 8 | Bau-/Architektensachen (ohne Architektenhonorarsachen) | 8,0 | 7,1 | 8,8 | 6,2 |
| 9 | Verkehrsunfallsachen | 7,4 | 5,8 | 7,6 | 4,7 |
| 10 | Kaufsachen | 13,3 | 17,7 | 9,5 | 22,3 |
| 11 | Arzthaftungssachen | 2,6 | 2,1 | 2,4 | 1,9 |
| 12 | Reisevertragssachen | 0,4 | 0,1 | 0,1 | 0,0 |
| 13 | Miet-/Kredit-/Leasingsachen | 9,7 | 8,4 | 9,5 | 7,8 |
| 14 | Haftung von Personen (ohne Arzt- und Architektenhaftungs- sachen) und Honorarforderungen von Personen, für die eine besondere Honorarordnung gilt | 2,1 | 2,1 | 2,0 | 2,1 |
| 15 | Auseinandersetzungen von Gesellschaften | 0,4 | 0,3 | 0,2 | 0,3 |
| 16 | Gewerblicher Rechtsschutz (ohne lfd. Nr. 23) | 1,4 | 0,5 | 0,8 | 0,3 |
| 17 | Staatshaftungssachen (einschl. Enteignungsentschädigung) | 1,4 | 1,1 | 1,6 | 0,9 |
| 18 | Sachenrechtsbereinigung und Boden-/Grundstücksrecht betreffend die neuen Länder | 0,0 | 0,0 | 0,0 | 0,0 |
| 19 | Sonstige gesellschaftsrechtliche Streitigkeiten (ohne lfd. Nr. 15) | 0,4 | 0,2 | 0,3 | 0,1 |
| 20 | Wohnungseigentumssachen nach § 43 Nr. 5 WEG (Klagen Dritter) | 0,0 | 0,0 | 0,0 | 0,0 |
| 21 | Kapitalanlagesachen | 1,8 | 0,9 | 0,8 | 0,9 |
| 22 | Ansprüche aus Versicherungsverträgen (o. Verkehrsunfallsachen) | 5,5 | 5,3 | 7,2 | 4,2 |
| 23 | Technische Schutzrechte | 0,2 | 0,3 | 0,8 | 0,0 |
| 24 | Kartellsachen | 0,1 | 0,2 | 0,1 | 0,2 |
| 25 | Auskunftsrechtliche Anordnung nach § 101 Abs. 9 UrhG | 0,9 | 0,6 | - | 1,0 |
| 26 | Fluggastrechtssachen | 0,0 | 0,0 | 0,0 | 0,0 |
| 27 | Sonstiger Verfahrensgegenstand | 38,0 | 43,1 | 43,3 | 43,0 |
| | Handelskammern | | | | |
| 28 | Handelsvertretersachen | 0,2 | 0,1 | 0,1 | 0,1 |
| 29 | Gesellschaftsrechtliche Streitigkeiten | 0,7 | 0,5 | 0,6 | 0,5 |
| 30 | Bausachen | 0,4 | 0,3 | 0,4 | 0,2 |
| 31 | Marken-/Patentsachen | 0,2 | 0,1 | 0,1 | 0,1 |
| 32 | Wettbewerbssachen | 1,2 | 0,7 | 0,9 | 0,6 |
| 33 | Kartellsachen | 0,1 | 0,0 | 0,0 | 0,0 |
| 34 | Verfahren nach dem SpruchG | 0,2 | 0,2 | - | 0,3 |
| 35 | Sonstiger Verfahrensgegenstand | 3,2 | 2,3 | 2,8 | 2,1 |
| | Sonstige Kammern | | | | |
| 36 | Baulandsachen nach dem BauGB (Baulandkammer) | 0,0 | 0,1 | 0,1 | 0,1 |
| 37 | Entschädigungssachen nach dem BEG (Entschädigungskammern) | 0,0 | 0,0 | - | 0,0 |
| 38 | Wiedergutmachungssachen nach dem BWKAusl (Wiedergutmachungskammern) | - | - | - | - |
| 39 | Sonstiger Verfahrensgegenstand | 0,0 | - | - | - |
| | Art der Erledigung | | | | |
| | Die erledigten Verfahren (lfd. Nr. 1) sind beendet worden durch | | | | |
| 40 | streitiges Urteil (einschl. Vorbehaltsurteil; ohne lfd. Nr. 55) | 39,9 | 46,2 | 38,8 | 50,3 |
| | dar. (Anteil von laufende Nr. 40) | | | | |
| 41 | Urteil nach § 313a Abs. 2 ZPO | 0,9 | 1,1 | 0,7 | 1,3 |
| 42 | gerichtlichen Vergleich | 22,9 | 22,1 | 25,8 | 20,0 |
| 43 | Versäumnisurteil | 7,7 | 6,8 | 8,2 | 6,1 |
| 44 | Anerkenntnis- oder Verzichtsurteil | 1,6 | 1,5 | 1,8 | 1,4 |
| 45 | Beschluss über Arrest oder einstweilige Verfügung | 1,5 | 0,6 | 0,6 | 0,6 |
| 46 | Beschluss nach § 91a ZPO | 2,0 | 1,5 | 1,9 | 1,3 |
| 47 | Beschluss zur vorläufigen Kontenpfändung n. d. VO (EU) Nr. 655/2014 | 0,0 | - | - | - |
| 48 | sonstigen Beschluss (ohne lfd. Nrn. 52 bis 55) | 2,0 | 1,1 | 0,6 | 1,4 |
| 49 | Rücknahme der Klage oder des Antrags | 9,6 | 7,8 | 9,3 | 6,9 |
| 50 | Rücknahme des Ein- oder Widerspruchs | 0,5 | 0,4 | 0,5 | 0,4 |
| 51 | Nichtzahlung des Kostenvorschusses | 0,7 | 0,4 | 0,5 | 0,3 |
| 52 | Ruhen des Verfahrens oder Nichtbetrieb | 4,6 | 4,9 | 5,9 | 4,3 |
| 53 | Verweisung oder Abgabe an ein anderes Gericht | 4,4 | 4,1 | 4,3 | 4,0 |
| 54 | Verbindung mit einem anderen Verfahren | 0,6 | 0,6 | 0,3 | 0,7 |
| 55 | Klageabweisung wegen unterbliebener Streitschlichtung | 0,1 | 0,7 | 0,1 | 1,0 |
| 56 | sonstige Erledigungsart | 1,8 | 1,4 | 1,5 | 1,3 |

5 Vor dem Landgericht in erster Instanz erledigte Zivilprozesssachen nach Ländern und OLG - Bezirken 2021

5.1 Art des Verfahrens, Sachgebiet, Erledigungsart

5.1.2 Anteilswerte in Prozent

| Bayern | | | | Berlin | Brandenburg | Bremen | Hamburg | Hessen | Mecklenburg-Vorpommern | Lfd. Nr. |
|---------------------------|------------|----------|---------|--------|-------------|--------|---------|--------|------------------------|----------|
| zusammen | OLG-Bezirk | | | | | | | | | |
| | München | Nürnberg | Bamberg | | | | | | | |
| 100 | 100 | 100 | 100 | 100 | 100 | 100 | 100 | 100 | 100 | 1 |
| Art des Verfahrens | | | | | | | | | | |
| - | - | - | - | - | 0,0 | - | 0,0 | - | - | 2 |
| 0,4 | 0,5 | 0,2 | 0,4 | 0,0 | 0,1 | 0,1 | 0,0 | 0,1 | 0,0 | 3 |
| 2,8 | 3,3 | 1,9 | 1,6 | 7,6 | 3,9 | 8,5 | 11,9 | 4,2 | 3,0 | 4 |
| 94,9 | 94,0 | 96,5 | 96,6 | 91,9 | 95,9 | 90,1 | 87,8 | 94,6 | 95,6 | 5 |
| 0,0 | 0,0 | - | - | - | - | - | - | 0,0 | - | 6 |
| 1,9 | 2,2 | 1,5 | 1,4 | 0,4 | 0,1 | 1,3 | 0,2 | 1,1 | 1,4 | 7 |
| Sachgebiet des Verfahrens | | | | | | | | | | |
| Zivilkammern | | | | | | | | | | |
| 8,4 | 7,9 | 9,9 | 8,6 | 7,8 | 9,0 | 8,8 | 8,0 | 8,6 | 10,1 | 8 |
| 8,0 | 7,9 | 7,7 | 9,0 | 11,8 | 6,5 | 8,1 | 9,6 | 8,2 | 5,0 | 9 |
| 13,5 | 12,5 | 12,4 | 19,3 | 5,0 | 12,7 | 6,0 | - | 8,1 | 15,8 | 10 |
| 2,1 | 1,9 | 2,4 | 2,5 | 2,4 | 2,5 | 3,1 | 2,2 | 2,4 | 2,2 | 11 |
| 0,4 | 0,6 | 0,0 | 0,2 | 0,4 | 0,1 | 0,7 | - | 1,0 | 2,5 | 12 |
| 8,9 | 9,8 | 6,7 | 8,1 | 12,7 | 8,4 | 11,9 | 6,7 | 11,7 | 9,9 | 13 |
| 2,2 | 2,5 | 1,6 | 2,0 | 2,3 | 2,0 | 2,2 | - | 1,6 | 2,0 | 14 |
| 0,3 | 0,1 | 0,1 | 1,1 | 0,1 | 0,5 | 0,2 | - | 0,1 | 2,0 | 15 |
| 1,5 | 1,8 | 1,3 | 0,2 | 3,2 | 0,4 | 0,7 | 7,5 | 2,2 | 0,6 | 16 |
| 1,3 | 1,2 | 1,5 | 1,4 | 2,3 | 2,5 | 1,4 | - | 0,9 | 2,1 | 17 |
| 0,0 | 0,0 | - | - | 0,0 | 0,1 | - | - | 0,0 | - | 18 |
| 0,6 | 0,8 | 0,3 | 0,5 | 0,2 | 0,3 | 2,8 | 0,0 | 0,5 | 0,4 | 19 |
| 0,0 | - | 0,0 | 0,0 | - | - | 0,1 | - | 0,0 | - | 20 |
| 2,9 | 3,8 | 1,2 | 1,8 | 1,1 | 0,5 | 2,1 | 7,7 | 1,8 | 1,4 | 21 |
| 5,6 | 5,4 | 5,5 | 6,5 | 5,3 | 5,7 | 4,8 | 3,3 | 5,7 | 4,4 | 22 |
| 0,4 | 0,6 | 0,1 | 0,0 | 0,0 | 0,3 | - | 0,1 | 0,1 | - | 23 |
| 0,1 | 0,1 | 0,3 | - | 0,1 | 0,0 | 0,0 | 0,1 | 0,1 | - | 24 |
| 1,6 | 2,4 | - | - | 0,0 | - | - | 0,0 | - | - | 25 |
| 0,0 | 0,0 | - | - | 0,0 | 0,0 | 0,1 | - | 0,1 | - | 26 |
| 36,9 | 34,9 | 44,8 | 34,0 | 37,9 | 43,5 | 32,5 | 44,7 | 40,0 | 35,0 | 27 |
| Handelskammern | | | | | | | | | | |
| 0,2 | 0,2 | 0,1 | 0,2 | 0,0 | 0,1 | 0,2 | 0,0 | 0,1 | 0,0 | 28 |
| 0,8 | 0,8 | 0,6 | 0,7 | 0,9 | 1,3 | 1,5 | 0,3 | 0,6 | 1,0 | 29 |
| 0,2 | 0,2 | 0,3 | 0,4 | 0,6 | 0,5 | 0,4 | 0,1 | 0,5 | 0,6 | 30 |
| 0,2 | 0,2 | 0,1 | 0,0 | 0,3 | - | 0,2 | 0,3 | 0,2 | 0,0 | 31 |
| 0,9 | 1,0 | 0,8 | 0,9 | 1,9 | 1,0 | 1,6 | 1,7 | 1,2 | 0,9 | 32 |
| 0,0 | 0,0 | 0,0 | - | 0,0 | - | 0,0 | 0,0 | 0,0 | 0,0 | 33 |
| 0,8 | 1,2 | - | - | 0,3 | - | - | 0,0 | 0,3 | - | 34 |
| 2,3 | 2,2 | 2,3 | 2,5 | 3,3 | 2,1 | 10,5 | 7,7 | 3,9 | 3,5 | 35 |
| Sonstige Kammern | | | | | | | | | | |
| 0,0 | 0,0 | 0,1 | 0,0 | 0,0 | 0,1 | - | 0,0 | 0,0 | 0,4 | 36 |
| 0,0 | 0,0 | - | - | 0,0 | - | - | - | - | - | 37 |
| - | - | - | - | - | - | - | - | - | - | 38 |
| 0,0 | - | 0,0 | - | - | 0,0 | - | - | - | 0,0 | 39 |
| Art der Erledigung | | | | | | | | | | |
| 40,3 | 37,7 | 45,3 | 44,5 | 32,5 | 37,9 | 27,4 | 27,9 | 42,0 | 32,5 | 40 |
| 0,7 | 0,8 | 0,4 | 0,4 | 0,5 | 1,1 | 6,9 | 0,8 | 1,3 | 4,4 | 41 |
| 25,0 | 24,6 | 25,0 | 26,5 | 22,0 | 22,4 | 25,0 | 24,2 | 20,8 | 27,0 | 42 |
| 6,2 | 6,3 | 6,1 | 5,9 | 10,5 | 8,8 | 10,0 | 8,7 | 8,7 | 9,3 | 43 |
| 1,5 | 1,4 | 1,6 | 1,9 | 1,7 | 1,7 | 1,9 | 2,0 | 1,6 | 1,4 | 44 |
| 1,3 | 1,6 | 0,7 | 0,5 | 4,3 | 1,1 | 6,2 | 6,9 | 2,2 | 0,7 | 45 |
| 2,0 | 2,1 | 1,8 | 1,9 | 2,7 | 2,0 | 1,9 | 2,3 | 2,0 | 2,7 | 46 |
| 0,0 | 0,0 | - | - | - | - | - | - | 0,0 | - | 47 |
| 2,2 | 3,1 | 0,7 | 0,5 | 1,5 | 1,0 | 4,9 | 2,1 | 1,2 | 1,4 | 48 |
| 9,7 | 10,6 | 8,1 | 8,3 | 11,2 | 10,7 | 10,9 | 12,0 | 8,9 | 10,0 | 49 |
| 0,4 | 0,4 | 0,4 | 0,3 | 0,5 | 0,4 | 0,7 | 0,3 | 0,5 | 0,5 | 50 |
| 0,4 | 0,3 | 0,4 | 0,4 | 1,3 | 0,9 | 0,6 | 0,6 | 1,2 | 0,7 | 51 |
| 4,9 | 5,1 | 4,6 | 4,5 | 4,6 | 5,4 | 3,9 | 3,4 | 3,9 | 5,2 | 52 |
| 4,1 | 4,2 | 4,1 | 3,9 | 3,7 | 5,1 | 3,8 | 3,4 | 4,1 | 6,1 | 53 |
| 1,1 | 1,5 | 0,3 | 0,2 | 0,6 | 0,4 | 0,3 | 0,2 | 0,7 | 0,3 | 54 |
| 0,1 | 0,2 | - | 0,0 | - | 0,2 | - | - | 0,0 | - | 55 |
| 0,8 | 0,8 | 0,8 | 0,7 | 3,0 | 2,0 | 2,5 | 5,9 | 2,1 | 2,1 | 56 |

5 Vor dem Landgericht in erster Instanz erledigte Zivilprozesssachen nach Ländern und OLG - Bezirken 2021

5.1 Art des Verfahrens, Sachgebiet, Erledigungsart

5.1.2 Anteilswerte in Prozent

| Lfd. Nr. | Art des Verfahrens Sachgebiet des Verfahrens Art der Erledigung | Niedersachsen | | | | Nordrhein- | |
|----------|---|---------------|--------------|------------|------------|------------|------------|
| | | zusammen | OLG-Bezirk | | | zusammen | OLG- |
| | | | Braunschweig | Celle | Oldenburg | | Düsseldorf |
| 1 | Erledigte Verfahren insgesamt | 100 | 100 | 100 | 100 | 100 | 100 |
| | Art des Verfahrens | | | | | | |
| 2 | Abhilfeverfahren nach § 321a ZPO | - | - | - | - | - | - |
| 3 | Klagen in Zwangsvollstreckungssachen/ Anträge auf Vollstreckbarerklärung eines ausländischen Urteils | 0,2 | 0,2 | 0,2 | 0,1 | 0,2 | 0,2 |
| 4 | Verfahren über Arrest oder einstweilige Verfügung | 2,3 | 1,6 | 2,9 | 1,8 | 3,5 | 4,2 |
| 5 | Klageverfahren | 96,7 | 97,6 | 96,1 | 97,1 | 94,0 | 94,5 |
| 6 | Verfahren über vorläufigen Kontenpfändung n. d. VO (EU) Nr. 655/2014 | - | - | - | - | 0,0 | 0,0 |
| 7 | Sonstige zur Zuständigkeit des Prozessgerichts gehörende Verfahren | 0,8 | 0,6 | 0,9 | 0,9 | 2,3 | 1,1 |
| | Sachgebiet des Verfahrens | | | | | | |
| | Zivilkammern | | | | | | |
| 8 | Bau-/Architektensachen (ohne Architektenhonorarsachen) | 8,2 | 5,8 | 8,7 | 8,9 | 7,7 | 7,3 |
| 9 | Verkehrsunfallsachen | 6,6 | 4,7 | 7,6 | 6,2 | 7,0 | 6,1 |
| 10 | Kaufsachen | 12,6 | 4,8 | 14,8 | 14,8 | 11,4 | 10,7 |
| 11 | Arzthaftungssachen | 2,9 | 2,1 | 2,7 | 3,8 | 3,3 | 2,7 |
| 12 | Reisevertragssachen | 0,5 | - | 1,0 | 0,0 | 0,4 | 0,4 |
| 13 | Miet-/Kredit-/Leasingsachen | 14,5 | 34,1 | 9,9 | 7,6 | 9,4 | 12,5 |
| 14 | Haftung von Personen (ohne Arzt- und Architektenhaftungssachen) und Honorarforderungen von Personen, für die eine besondere Honorarordnung gilt | 2,0 | 1,4 | 2,2 | 2,1 | 1,9 | 1,8 |
| 15 | Auseinandersetzungen von Gesellschaften | 0,7 | 0,1 | 1,2 | 0,2 | 0,4 | 0,3 |
| 16 | Gewerblicher Rechtsschutz (ohne lfd. Nr. 23) | 0,8 | 2,4 | 0,4 | 0,5 | 1,2 | 2,4 |
| 17 | Staatshaftungssachen (einschl. Enteignungsentschädigung) | 1,2 | 0,9 | 1,3 | 1,3 | 1,4 | 1,1 |
| 18 | Sachenrechtsbereinigung und Boden-/Grundstücksrecht betreffend die neuen Länder | 0,0 | - | 0,0 | - | 0,0 | 0,0 |
| 19 | Sonstige gesellschaftsrechtliche Streitigkeiten (ohne lfd. Nr. 15) | 0,5 | 0,1 | 0,8 | 0,2 | 0,2 | 0,2 |
| 20 | Wohnungseigentumssachen nach § 43 Nr. 5 WEG (Klagen Dritter) | 0,0 | 0,0 | 0,0 | 0,0 | - | - |
| 21 | Kapitalanlagesachen | 1,6 | 2,3 | 1,0 | 2,0 | 0,8 | 1,3 |
| 22 | Ansprüche aus Versicherungsverträgen (o. Verkehrsunfallsachen) | 5,2 | 2,4 | 6,3 | 5,3 | 6,0 | 5,4 |
| 23 | Technische Schutzrechte | 0,0 | 0,2 | - | 0,0 | 0,5 | 1,6 |
| 24 | Kartellsachen | 0,0 | - | 0,1 | - | 0,1 | 0,1 |
| 25 | Auskunftsrechtliche Anordnung nach § 101 Abs. 9 UrhG | - | - | - | - | 2,1 | 4,2 |
| 26 | Fluggastrechtesachen | 0,0 | - | 0,0 | - | 0,0 | 0,0 |
| 27 | Sonstiger Verfahrensgegenstand | 36,3 | 35,4 | 34,1 | 40,4 | 38,6 | 34,0 |
| | Handelskammern | | | | | | |
| 28 | Handelsvertretersachen | 0,2 | 0,1 | 0,2 | 0,2 | 0,2 | 0,2 |
| 29 | Gesellschaftsrechtliche Streitigkeiten | 0,8 | 0,4 | 1,0 | 0,7 | 0,7 | 0,8 |
| 30 | Bausachen | 0,6 | 0,2 | 0,4 | 1,0 | 0,5 | 0,4 |
| 31 | Marken-/Patentsachen | 0,1 | 0,3 | 0,0 | 0,0 | 0,3 | 0,3 |
| 32 | Wettbewerbssachen | 0,9 | 0,7 | 0,9 | 1,0 | 1,8 | 1,7 |
| 33 | Kartellsachen | 0,9 | - | 1,9 | - | 0,1 | 0,3 |
| 34 | Verfahren nach dem SpruchG | 0,0 | 0,0 | - | - | - | - |
| 35 | Sonstiger Verfahrensgegenstand | 3,0 | 1,7 | 3,3 | 3,6 | 4,0 | 4,0 |
| | Sonstige Kammern | | | | | | |
| 36 | Baulandsachen nach dem BauGB (Baulandkammer) | - | - | - | - | 0,0 | 0,0 |
| 37 | Entschädigungssachen nach dem BEG (Entschädigungskammern) | - | - | - | - | 0,0 | 0,0 |
| 38 | Wiedergutmachungssachen nach dem BWKAusl (Wiedergutmachungskammern) | - | - | - | - | - | - |
| 39 | Sonstiger Verfahrensgegenstand | - | - | - | - | 0,0 | 0,0 |
| | Art der Erledigung | | | | | | |
| | Die erledigten Verfahren (lfd. Nr. 1) sind beendet worden durch | | | | | | |
| 40 | streitiges Urteil (einschl. Vorbehaltsurteil; ohne lfd. Nr. 55) | 41,6 | 41,0 | 39,9 | 44,5 | 37,9 | 37,3 |
| | dar. (Anteil von laufende Nr. 40) | | | | | | |
| 41 | Urteil nach § 313a Abs. 2 ZPO | 1,2 | 1,1 | 0,8 | 1,8 | 0,1 | 0,1 |
| 42 | gerichtlichen Vergleich | 23,5 | 19,1 | 24,3 | 25,3 | 21,5 | 17,6 |
| 43 | Versäumnisurteil | 8,0 | 6,3 | 9,0 | 7,6 | 8,3 | 8,3 |
| 44 | Anerkenntnis- oder Verzichtsurteil | 1,7 | 1,1 | 1,9 | 1,7 | 1,7 | 1,7 |
| 45 | Beschluss über Arrest oder einstweilige Verfügung | 0,8 | 0,5 | 0,9 | 0,8 | 1,5 | 1,7 |
| 46 | Beschluss nach § 91a ZPO | 2,5 | 2,7 | 3,1 | 1,5 | 2,1 | 1,9 |
| 47 | Beschluss zur vorläufigen Kontenpfändung n. d. VO (EU) Nr. 655/2014 | - | - | - | - | 0,0 | 0,0 |
| 48 | sonstigen Beschluss (ohne lfd. Nrn. 52 bis 55) | 1,1 | 0,7 | 1,3 | 1,3 | 3,7 | 6,3 |
| 49 | Rücknahme der Klage oder des Antrags | 10,4 | 19,3 | 7,9 | 7,8 | 9,7 | 10,8 |
| 50 | Rücknahme des Ein- oder Widerspruchs | 0,5 | 0,5 | 0,5 | 0,5 | 0,5 | 0,5 |
| 51 | Nichtzahlung des Kostenvorschusses | 0,9 | 0,7 | 0,9 | 0,9 | 0,8 | 0,9 |
| 52 | Ruhen des Verfahrens oder Nichtbetrieb | 3,0 | 3,1 | 3,0 | 3,0 | 4,7 | 5,0 |
| 53 | Verweisung oder Abgabe an ein anderes Gericht | 4,2 | 3,2 | 4,9 | 3,8 | 5,4 | 5,6 |
| 54 | Verbindung mit einem anderen Verfahren | 0,3 | 0,2 | 0,3 | 0,3 | 0,4 | 0,3 |
| 55 | Klageabweisung wegen unterbliebener Streitschlichtung | - | - | - | - | 0,0 | 0,0 |
| 56 | sonstige Erledigungsart | 1,6 | 1,6 | 2,0 | 1,0 | 1,7 | 2,0 |

5 Vor dem Landgericht in erster Instanz erledigte Zivilprozesssachen nach Ländern und OLG - Bezirken 2021

5.1 Art des Verfahrens, Sachgebiet, Erledigungsart

5.1.2 Anteilswerte in Prozent

| Westfalen | | Rheinland-Pfalz | | | Saarland | Sachsen | Sachsen- Anhalt | Schleswig- Holstein | Thüringen | Lfd. Nr. |
|---------------------------|------|-----------------|------------|-------------|----------|---------|--------------------|------------------------|-----------|-------------|
| Bezirk | | zusammen | OLG-Bezirk | | | | | | | |
| Hamm | Köln | | Koblenz | Zweibrücken | | | | | | |
| 100 | 100 | 100 | 100 | 100 | 100 | 100 | 100 | 100 | 100 | 1 |
| Art des Verfahrens | | | | | | | | | | |
| - | - | 0,0 | - | 0,0 | - | 0,0 | - | - | 0,0 | 2 |
| 0,3 | 0,2 | 0,1 | 0,0 | 0,3 | 0,1 | 0,5 | 0,0 | 0,4 | 0,6 | 3 |
| 2,7 | 4,1 | 2,3 | 2,2 | 2,4 | 2,8 | 2,9 | 2,6 | 2,8 | 2,2 | 4 |
| 94,6 | 92,6 | 93,8 | 92,5 | 96,3 | 95,7 | 95,7 | 93,8 | 93,3 | 96,7 | 5 |
| 0,0 | - | - | - | - | - | - | - | - | - | 6 |
| 2,5 | 3,2 | 3,7 | 5,3 | 1,0 | 1,4 | 0,9 | 3,6 | 3,6 | 0,5 | 7 |
| Sachgebiet des Verfahrens | | | | | | | | | | |
| Zivilkammern | | | | | | | | | | |
| 7,9 | 7,8 | 9,8 | 9,5 | 10,2 | 8,5 | 8,1 | 6,7 | 8,4 | 6,1 | 8 |
| 7,5 | 6,9 | 8,5 | 8,5 | 8,4 | 9,2 | 7,6 | 7,1 | 6,3 | 6,2 | 9 |
| 11,3 | 12,2 | 21,8 | 23,7 | 18,5 | 21,1 | 19,3 | 21,5 | 12,5 | 29,5 | 10 |
| 3,9 | 3,1 | 2,7 | 2,5 | 3,2 | 4,3 | 2,6 | 2,5 | 2,7 | 3,6 | 11 |
| 0,1 | 1,0 | 0,2 | 0,3 | - | - | 0,2 | 0,1 | 0,1 | 0,0 | 12 |
| 9,1 | 6,6 | 9,0 | 9,5 | 8,1 | 3,5 | 8,2 | 11,2 | 8,7 | 8,7 | 13 |
| 1,9 | 2,2 | 2,1 | 2,0 | 2,3 | 2,7 | 2,4 | 1,9 | 2,4 | 9,1 | 14 |
| 0,2 | 0,8 | 0,1 | 0,1 | 0,1 | 0,1 | 0,2 | 0,9 | 0,4 | 3,0 | 15 |
| 0,3 | 1,3 | 0,4 | 0,3 | 0,4 | 0,9 | 1,4 | 1,0 | 0,3 | 0,8 | 16 |
| 1,3 | 1,8 | 2,0 | 2,3 | 1,6 | 5,2 | 1,7 | 2,0 | 1,2 | 2,3 | 17 |
| - | 0,0 | 0,0 | 0,0 | - | 0,3 | 0,0 | 0,1 | - | 0,0 | 18 |
| 0,2 | 0,2 | 0,8 | 0,6 | 1,0 | 0,7 | 0,4 | 1,1 | 0,5 | 1,9 | 19 |
| - | - | 0,0 | 0,0 | - | 0,0 | - | - | - | - | 20 |
| 0,6 | 0,5 | 0,4 | 0,4 | 0,5 | 0,4 | 5,3 | 0,8 | 3,8 | 1,0 | 21 |
| 5,5 | 7,5 | 6,2 | 5,8 | 6,7 | 6,1 | 4,8 | 5,3 | 5,4 | 5,5 | 22 |
| 0,0 | 0,0 | 0,0 | 0,0 | 0,0 | 0,0 | 0,0 | 0,1 | 0,0 | 0,0 | 23 |
| 0,1 | 0,0 | 0,1 | 0,1 | - | 0,0 | 0,3 | - | 0,0 | 0,0 | 24 |
| - | 3,0 | 0,0 | - | 0,0 | - | - | - | 1,4 | - | 25 |
| 0,0 | 0,0 | 0,0 | 0,0 | - | - | 0,0 | - | - | - | 26 |
| 41,6 | 39,1 | 30,8 | 28,9 | 34,2 | 33,5 | 31,4 | 32,1 | 40,6 | 16,3 | 27 |
| Handelskammern | | | | | | | | | | |
| 0,2 | 0,2 | 0,1 | 0,1 | 0,1 | 0,0 | 0,1 | 0,0 | 0,2 | 0,2 | 28 |
| 0,7 | 0,6 | 0,8 | 0,7 | 0,9 | 0,6 | 0,7 | 1,3 | 0,6 | 1,6 | 29 |
| 0,7 | 0,2 | 0,4 | 0,3 | 0,5 | 0,1 | 1,4 | 0,6 | 0,3 | 0,5 | 30 |
| 0,2 | 0,1 | 0,1 | 0,1 | 0,1 | 0,0 | 0,1 | 0,1 | 0,1 | 0,0 | 31 |
| 2,2 | 1,3 | 1,3 | 1,3 | 1,1 | 1,0 | 1,0 | 1,4 | 1,3 | 1,0 | 32 |
| 0,0 | 0,1 | 0,0 | 0,0 | - | 0,0 | 0,0 | 0,0 | 0,1 | - | 33 |
| - | - | 0,1 | 0,0 | 0,2 | - | - | - | 0,5 | 0,2 | 34 |
| 4,2 | 3,6 | 2,4 | 2,7 | 1,9 | 1,4 | 2,5 | 2,0 | 2,5 | 2,1 | 35 |
| Sonstige Kammern | | | | | | | | | | |
| 0,0 | 0,0 | 0,0 | 0,1 | - | 0,0 | 0,1 | 0,1 | 0,0 | 0,1 | 36 |
| - | - | 0,1 | 0,1 | - | - | - | - | - | - | 37 |
| - | - | - | - | - | - | - | - | - | - | 38 |
| - | - | 0,0 | 0,0 | - | - | - | - | - | - | 39 |
| Art der Erledigung | | | | | | | | | | |
| 37,2 | 39,6 | 41,6 | 42,5 | 39,9 | 36,3 | 41,3 | 47,5 | 35,5 | 42,2 | 40 |
| 0,1 | 0,2 | 1,3 | 1,9 | 0,3 | 1,3 | 0,8 | 1,1 | 0,4 | 0,7 | 41 |
| 24,6 | 20,9 | 24,3 | 24,1 | 24,9 | 27,0 | 21,4 | 19,5 | 27,3 | 22,2 | 42 |
| 8,5 | 8,0 | 7,5 | 7,6 | 7,3 | 6,3 | 7,2 | 8,6 | 8,1 | 6,8 | 43 |
| 1,7 | 1,9 | 1,6 | 1,5 | 1,6 | 1,6 | 1,7 | 1,7 | 1,7 | 1,7 | 44 |
| 1,1 | 1,9 | 0,7 | 0,6 | 0,9 | 0,7 | 1,0 | 0,6 | 0,8 | 0,5 | 45 |
| 2,2 | 2,0 | 2,0 | 1,9 | 2,1 | 2,1 | 2,2 | 1,4 | 2,1 | 1,2 | 46 |
| - | - | - | - | - | - | - | - | - | - | 47 |
| 1,3 | 4,6 | 0,8 | 0,7 | 1,0 | 4,0 | 1,4 | 1,1 | 3,2 | 1,3 | 48 |
| 9,5 | 8,9 | 8,8 | 9,3 | 7,9 | 9,5 | 9,1 | 8,5 | 9,6 | 11,9 | 49 |
| 0,6 | 0,5 | 0,5 | 0,5 | 0,5 | 0,5 | 0,5 | 0,6 | 0,5 | 0,4 | 50 |
| 0,8 | 0,8 | 0,9 | 1,0 | 0,7 | 0,7 | 0,7 | 0,8 | 0,5 | 0,8 | 51 |
| 5,1 | 4,0 | 4,6 | 3,8 | 6,2 | 5,6 | 7,3 | 3,9 | 3,9 | 3,9 | 52 |
| 5,9 | 4,2 | 4,1 | 4,0 | 4,2 | 3,8 | 3,6 | 4,3 | 4,3 | 4,0 | 53 |
| 0,4 | 0,4 | 0,5 | 0,3 | 1,0 | 0,3 | 0,3 | 0,3 | 0,9 | 0,3 | 54 |
| 0,0 | - | 0,2 | 0,1 | 0,4 | - | - | 0,0 | 0,2 | - | 55 |
| 1,1 | 2,2 | 1,9 | 2,1 | 1,6 | 1,7 | 2,2 | 1,4 | 1,4 | 2,8 | 56 |

5 Vor dem Landgericht in erster Instanz erledigte Zivilprozesssachen nach Ländern und OLG - Bezirken 2021

5.2 Dauer des Verfahrens, Streitwert, Prozesskostenhilfe

| Lfd. Nr. | Dauer des Verfahrens | | Einheit | Deutschland | Baden-Württemberg | | | |
|---|---|---|---------|-------------|-------------------|------------|-----------|--|
| | Streitwert | | | | zusammen | OLG-Bezirk | | |
| | | | | | | Karlsruhe | Stuttgart | |
| Prozesskostenhilfe | | | | | | | | |
| Dauer des Verfahrens | | | | | | | | |
| 1 | Erledigte Verfahren insgesamt | | Anzahl | 340 741 | 51 124 | 18 318 | 32 806 | |
| 2 | dar. erledigt durch streitiges Urteil | | Anzahl | 135 958 | 23 601 | 7 099 | 16 502 | |
| Von den insgesamt erledigten Verfahren (lfd. Nr. 1) sind anhängig gewesen | | | | | | | | |
| 3 | bis einschl. 3 Monate | % | | 18,1 | 17,4 | 18,9 | 16,5 | |
| 4 | mehr als 3 bis einschl. 6 Monate | % | | 20,9 | 28,8 | 22,7 | 32,2 | |
| 5 | mehr als 6 bis einschl. 12 Monate | % | | 32,1 | 33,9 | 33,4 | 34,2 | |
| 6 | mehr als 12 bis einschl. 24 Monate | % | | 19,3 | 14,3 | 17,5 | 12,5 | |
| 7 | mehr als 24 Monate | % | | 9,7 | 5,6 | 7,4 | 4,6 | |
| 8 | Durchschnittl. Dauer je Verfahren insgesamt | | Monate | 11,0 | 8,9 | 10,0 | 8,3 | |
| 9 | Durchschnittl. Dauer je Verfahren, das mit streitigem Urteil (lfd. Nr. 2) endete | | Monate | 13,1 | 9,7 | 12,0 | 8,8 | |
| Streitwert | | | | | | | | |
| 10 | Erledigte Verfahren (ohne Entschädigungs- und Rück-erstattungsverfahren) zusammen | | Anzahl | 340 726 | 51 123 | 18 318 | 32 805 | |
| davon mit einem Streitwert von mehr als ... bis einschl. ... EUR | | | | | | | | |
| 11 | bis 5 000 EUR | % | | 4,8 | 4,3 | 5,9 | 3,5 | |
| 12 | 5 000 bis 6 000 EUR | % | | 7,3 | 6,0 | 7,5 | 5,2 | |
| 13 | 6 000 bis 7 000 EUR | % | | 5,2 | 4,3 | 5,1 | 3,9 | |
| 14 | 7 000 bis 8 000 EUR | % | | 4,7 | 4,1 | 4,7 | 3,8 | |
| 15 | 8 000 bis 10 000 EUR | % | | 8,8 | 7,8 | 9,0 | 7,2 | |
| 16 | 10 000 bis 16 000 EUR | % | | 16,0 | 15,2 | 15,3 | 15,1 | |
| 17 | 16 000 bis 22 000 EUR | % | | 11,8 | 12,9 | 11,3 | 13,8 | |
| 18 | 22 000 bis 30 000 EUR | % | | 11,4 | 13,5 | 10,9 | 15,0 | |
| 19 | 30 000 bis 50 000 EUR | % | | 12,8 | 15,6 | 12,7 | 17,3 | |
| 20 | 50 000 bis 100 000 EUR | % | | 8,6 | 8,8 | 8,7 | 8,8 | |
| 21 | 100 000 bis 500 000 EUR | % | | 6,9 | 6,2 | 7,4 | 5,6 | |
| 22 | 500 000 bis 1 000 000 EUR | % | | 0,8 | 0,6 | 0,8 | 0,5 | |
| 23 | 1 000 000 bis 5 000 000 EUR | % | | 0,6 | 0,5 | 0,6 | 0,4 | |
| 24 | 5 000 000 bis 10 000 000 EUR | % | | 0,1 | 0,0 | 0,0 | 0,0 | |
| 25 | 10 000 000 bis 30 000 000 EUR | % | | 0,0 | 0,0 | 0,0 | 0,0 | |
| 26 | mehr als 30 000 000 EUR | % | | 0,0 | 0,0 | 0,0 | 0,0 | |
| 27 | Durchschnittl. Streitwert bei Verfahren mit einem Wert bis 50 000 EUR | | EUR | 17 324 | 18 722 | 16 896 | 19 713 | |
| Prozesskostenhilfe | | | | | | | | |
| 28 | Prozesskostenhilfeentscheidungen zusammen | | Anzahl | 15 268 | 1 486 | 668 | 818 | |
| Prozesskostenhilfe ist bewilligt worden | | | | | | | | |
| 29 | nur dem Kläger (Antragsteller) | | Anzahl | 6 254 | 595 | 258 | 337 | |
| 30 | darunter mit Ratenzahlung | | % | 13,1 | 19,0 | 16,7 | 20,8 | |
| 31 | nur dem Beklagten (Antragsgegner) | | Anzahl | 3 433 | 433 | 201 | 232 | |
| 32 | darunter mit Ratenzahlung | | % | 16,8 | 19,2 | 18,9 | 19,4 | |
| 33 | beiden Parteien | | Anzahl | 507 | 44 | 12 | 32 | |
| 34 | darunter mit Ratenzahlung für mindestens eine Partei | | Anzahl | 145 | 14 | 2 | 12 | |
| 35 | davon: nur für den Kläger (Antragsteller) | | % | 34,5 | 35,7 | 50,0 | 33,3 | |
| 36 | nur für den Beklagten (Antragsgegner) | | % | 46,9 | 42,9 | 50,0 | 41,7 | |
| 37 | für beide Parteien | | % | 18,6 | 21,4 | - | 25,0 | |
| Prozesskostenhilfe ist abgelehnt worden | | | | | | | | |
| 38 | nur dem Kläger (Antragsteller) | | Anzahl | 2 875 | 239 | 125 | 114 | |
| 39 | nur dem Beklagten (Antragsgegner) | | Anzahl | 1 640 | 127 | 58 | 69 | |
| 40 | beiden Parteien | | Anzahl | 26 | 2 | 1 | 1 | |
| 41 | Bewilligte Prozesskostenhilfe | | Anzahl | 10 701 | 1 116 | 483 | 633 | |
| 42 | ohne Ratenzahlung | | Anzahl | 9 129 | 903 | 400 | 503 | |
| 43 | mit Ratenzahlung | | Anzahl | 1 572 | 213 | 83 | 130 | |
| 44 | Abgelehnte Prozesskostenhilfe | | Anzahl | 4 567 | 370 | 185 | 185 | |
| Anträge/Ersuchen auf grenzüberschreitende Prozesskostenhilfe (§§ 1076 bis 1078 ZPO) sind gestellt worden. | | | | | | | | |
| 45 | davon: nur vom Kläger (Antragsteller) | | Anzahl | 801 | 182 | 75 | 107 | |
| 46 | nur vom Beklagten (Antragsgegner) | | Anzahl | 418 | 106 | 42 | 64 | |
| 47 | von beiden Parteien | | Anzahl | 209 | 58 | 30 | 28 | |
| 48 | von beiden Parteien | | Anzahl | 174 | 18 | 3 | 15 | |

5 Vor dem Landgericht in erster Instanz erledigte Zivilprozesssachen nach Ländern und OLG - Bezirken 2021

5.2 Dauer des Verfahrens, Streitwert, Prozesskostenhilfe

| Bayern | | | | Berlin | Brandenburg | Bremen | Hamburg | Hessen | Mecklenburg-Vorpommern | Lfd. Nr. |
|----------------------|------------|----------|---------|--------|-------------|--------|---------|--------|------------------------|----------|
| zusammen | OLG-Bezirk | | | | | | | | | |
| | München | Nürnberg | Bamberg | | | | | | | |
| Dauer des Verfahrens | | | | | | | | | | |
| 63 588 | 40 935 | 13 486 | 9 167 | 17 796 | 7 965 | 2 641 | 11 395 | 27 553 | 4 345 | 1 |
| 25 632 | 15 434 | 6 115 | 4 083 | 5 790 | 3 016 | 724 | 3 178 | 11 561 | 1 411 | 2 |
| 21,6 | 23,4 | 18,9 | 17,2 | 13,9 | 14,9 | 17,1 | 19,1 | 19,0 | 22,5 | 3 |
| 24,0 | 22,3 | 27,9 | 25,7 | 13,9 | 13,9 | 16,5 | 19,8 | 20,0 | 16,2 | 4 |
| 31,6 | 30,6 | 32,7 | 34,1 | 30,7 | 30,6 | 29,3 | 27,9 | 29,9 | 27,9 | 5 |
| 15,6 | 16,3 | 13,6 | 15,4 | 28,2 | 26,1 | 24,2 | 19,2 | 19,0 | 20,1 | 6 |
| 7,3 | 7,4 | 6,8 | 7,6 | 13,3 | 14,5 | 12,9 | 14,0 | 12,1 | 13,3 | 7 |
| 9,5 | 9,6 | 9,1 | 9,8 | 13,4 | 13,7 | 13,2 | 12,7 | 12,2 | 12,7 | 8 |
| 11,1 | 11,7 | 9,9 | 10,8 | 16,8 | 17,4 | 17,9 | 16,3 | 14,7 | 17,6 | 9 |
| Streitwert | | | | | | | | | | |
| 63 585 | 40 932 | 13 486 | 9 167 | 17 795 | 7 965 | 2 641 | 11 395 | 27 553 | 4 345 | 10 |
| 4,9 | 6,4 | 2,3 | 2,3 | 4,7 | 5,1 | 8,7 | 7,6 | 3,3 | 5,7 | 11 |
| 6,4 | 6,3 | 6,6 | 6,6 | 9,1 | 8,9 | 6,9 | 7,2 | 7,4 | 8,5 | 12 |
| 4,9 | 4,6 | 5,2 | 5,6 | 6,0 | 6,1 | 6,2 | 5,2 | 5,3 | 5,9 | 13 |
| 4,3 | 4,1 | 4,6 | 5,1 | 5,4 | 5,4 | 5,4 | 4,2 | 5,0 | 5,5 | 14 |
| 8,0 | 7,7 | 8,1 | 9,3 | 9,7 | 9,6 | 9,7 | 9,7 | 9,1 | 9,3 | 15 |
| 15,7 | 14,9 | 16,8 | 17,7 | 15,3 | 17,4 | 15,3 | 14,6 | 16,2 | 16,5 | 16 |
| 12,1 | 11,5 | 13,6 | 12,7 | 10,1 | 11,3 | 10,5 | 9,6 | 11,5 | 11,4 | 17 |
| 12,0 | 11,7 | 12,8 | 12,2 | 9,3 | 9,7 | 10,1 | 9,1 | 11,1 | 10,4 | 18 |
| 13,6 | 13,8 | 13,6 | 12,8 | 11,1 | 11,7 | 9,9 | 10,8 | 12,5 | 10,4 | 19 |
| 9,0 | 9,2 | 8,7 | 8,4 | 8,8 | 7,9 | 7,7 | 9,4 | 9,0 | 8,3 | 20 |
| 7,3 | 7,7 | 6,8 | 6,4 | 8,5 | 5,8 | 7,5 | 10,2 | 7,9 | 6,8 | 21 |
| 0,9 | 1,1 | 0,7 | 0,6 | 1,1 | 0,6 | 1,2 | 1,3 | 1,0 | 0,8 | 22 |
| 0,6 | 0,8 | 0,2 | 0,4 | 0,9 | 0,4 | 0,8 | 0,9 | 0,7 | 0,4 | 23 |
| 0,1 | 0,1 | 0,0 | - | 0,1 | 0,0 | 0,0 | 0,1 | 0,1 | 0,0 | 24 |
| 0,0 | 0,1 | 0,0 | 0,0 | 0,1 | 0,0 | 0,1 | 0,1 | 0,1 | - | 25 |
| 0,0 | 0,0 | - | - | 0,0 | 0,0 | - | 0,0 | 0,0 | - | 26 |
| 17 867 | 17 832 | 18 182 | 17 555 | 16 184 | 16 188 | 15 475 | 16 045 | 17 412 | 15 970 | 27 |
| Prozesskostenhilfe | | | | | | | | | | |
| 2 060 | 1 149 | 503 | 408 | 764 | 391 | 184 | 318 | 1 315 | 353 | 28 |
| 862 | 476 | 224 | 162 | 319 | 191 | 53 | 137 | 498 | 128 | 29 |
| 20,9 | 21,0 | 20,5 | 21,0 | 13,8 | 13,6 | 3,8 | 12,4 | 9,2 | 14,8 | 30 |
| 580 | 326 | 136 | 118 | 111 | 89 | 41 | 64 | 236 | 103 | 31 |
| 22,8 | 21,8 | 24,3 | 23,7 | 10,8 | 18,0 | 9,8 | 18,8 | 11,9 | 11,7 | 32 |
| 75 | 40 | 16 | 19 | 12 | 19 | 5 | 8 | 41 | 19 | 33 |
| 36 | 20 | 9 | 7 | 4 | 2 | - | 1 | 10 | 7 | 34 |
| 33,3 | 40,0 | 44,4 | - | 50,0 | - | - | - | 40,0 | 42,9 | 35 |
| 55,6 | 50,0 | 33,3 | 100,0 | 25,0 | 50,0 | - | 100,0 | 20,0 | 14,3 | 36 |
| 11,1 | 10,0 | 22,2 | - | 25,0 | 50,0 | - | - | 40,0 | 42,9 | 37 |
| 303 | 175 | 77 | 51 | 229 | 47 | 45 | 75 | 241 | 53 | 38 |
| 159 | 88 | 32 | 39 | 81 | 22 | 33 | 20 | 254 | 31 | 39 |
| 3 | 2 | 1 | - | - | 2 | 1 | 3 | 2 | - | 40 |
| 1 592 | 882 | 392 | 318 | 454 | 318 | 104 | 217 | 816 | 269 | 41 |
| 1 240 | 689 | 302 | 249 | 393 | 273 | 98 | 187 | 728 | 228 | 42 |
| 352 | 193 | 90 | 69 | 61 | 45 | 6 | 30 | 88 | 41 | 43 |
| 468 | 267 | 111 | 90 | 310 | 73 | 80 | 101 | 499 | 84 | 44 |
| 162 | 111 | 29 | 22 | 11 | 49 | - | 82 | 13 | 30 | 45 |
| 104 | 77 | 17 | 10 | 6 | 29 | - | 61 | - | 17 | 46 |
| 47 | 29 | 9 | 9 | 5 | 14 | - | 14 | - | 10 | 47 |
| 11 | 5 | 3 | 3 | - | 6 | - | 7 | 13 | 3 | 48 |

5 Vor dem Landgericht in erster Instanz erledigte Zivilprozesssachen nach Ländern und OLG - Bezirken 2021

5.2 Dauer des Verfahrens, Streitwert, Prozesskostenhilfe

| Lfd. Nr. | Dauer des Verfahrens | | Einheit | Niedersachsen | | | Nordrhein- | | |
|---|---|--|---------|---------------|-------------------|--------|------------|-----------|------------|
| | Streitwert | | | zusammen | OLG-Bezirk | | zusammen | OLG- | |
| | Prozesskostenhilfe | | | | Braun- schweig | Celle | | Oldenburg | Düsseldorf |
| Dauer des Verfahrens | | | | | | | | | |
| 1 | Erledigte Verfahren insgesamt | | Anzahl | 30 395 | 6 631 | 14 538 | 9 226 | 71 091 | 20 714 |
| 2 | dar. erledigt durch streitiges Urteil | | Anzahl | 12 630 | 2 719 | 5 802 | 4 109 | 26 945 | 7 734 |
| Von den insgesamt erledigten Verfahren (lfd. Nr. 1) sind anhängig gewesen | | | | | | | | | |
| 3 | bis einschl. 3 Monate | | % | 18,6 | 11,4 | 21,8 | 18,6 | 16,7 | 15,7 |
| 4 | mehr als 3 bis einschl. 6 Monate | | % | 21,6 | 10,6 | 23,5 | 26,7 | 18,1 | 15,2 |
| 5 | mehr als 6 bis einschl. 12 Monate | | % | 28,7 | 25,7 | 29,6 | 29,6 | 34,0 | 31,7 |
| 6 | mehr als 12 bis einschl. 24 Monate | | % | 21,6 | 38,4 | 16,9 | 17,0 | 21,2 | 24,5 |
| 7 | mehr als 24 Monate | | % | 9,5 | 13,9 | 8,3 | 8,2 | 10,1 | 12,9 |
| 8 | Durchschnittl. Dauer je Verfahren insgesamt | | Monate | 11,0 | 14,3 | 10,0 | 10,1 | 11,4 | 13,0 |
| 9 | Durchschnittl. Dauer je Verfahren, das mit streitigem Urteil (lfd. Nr. 2) endete | | Monate | 13,3 | 17,9 | 12,4 | 11,6 | 14,3 | 16,7 |
| Streitwert | | | | | | | | | |
| 10 | Erledigte Verfahren (ohne Entschädigungs- und Rück- erstattungsverfahren) zusammen | | Anzahl | 30 395 | 6 631 | 14 538 | 9 226 | 71 090 | 20 713 |
| davon mit einem Streitwert von mehr als ... bis einschl. ... EUR | | | | | | | | | |
| 11 | bis 5 000 EUR | | % | 4,5 | 2,7 | 6,5 | 2,8 | 5,3 | 7,6 |
| 12 | 5 000 bis 6 000 EUR | | % | 7,0 | 5,2 | 8,1 | 6,5 | 7,8 | 7,3 |
| 13 | 6 000 bis 7 000 EUR | | % | 5,1 | 4,3 | 5,3 | 5,5 | 5,4 | 4,9 |
| 14 | 7 000 bis 8 000 EUR | | % | 4,7 | 4,0 | 4,8 | 5,0 | 5,1 | 4,7 |
| 15 | 8 000 bis 10 000 EUR | | % | 8,8 | 8,2 | 9,2 | 8,7 | 9,2 | 8,2 |
| 16 | 10 000 bis 16 000 EUR | | % | 17,0 | 17,8 | 16,6 | 17,0 | 16,0 | 15,5 |
| 17 | 16 000 bis 22 000 EUR | | % | 12,7 | 15,7 | 11,4 | 12,5 | 11,7 | 11,0 |
| 18 | 22 000 bis 30 000 EUR | | % | 11,9 | 15,3 | 10,5 | 11,5 | 10,8 | 10,1 |
| 19 | 30 000 bis 50 000 EUR | | % | 12,6 | 15,5 | 11,5 | 12,4 | 12,0 | 11,9 |
| 20 | 50 000 bis 100 000 EUR | | % | 7,9 | 6,2 | 8,1 | 8,9 | 8,5 | 9,0 |
| 21 | 100 000 bis 500 000 EUR | | % | 6,4 | 4,2 | 6,6 | 7,7 | 6,7 | 7,5 |
| 22 | 500 000 bis 1 000 000 EUR | | % | 0,8 | 0,5 | 0,8 | 1,0 | 0,9 | 1,1 |
| 23 | 1 000 000 bis 5 000 000 EUR | | % | 0,5 | 0,4 | 0,5 | 0,4 | 0,6 | 0,9 |
| 24 | 5 000 000 bis 10 000 000 EUR | | % | 0,0 | 0,1 | 0,0 | 0,0 | 0,1 | 0,1 |
| 25 | 10 000 000 bis 30 000 000 EUR | | % | 0,1 | 0,1 | 0,0 | 0,1 | 0,0 | 0,0 |
| 26 | mehr als 30 000 000 EUR | | % | 0,0 | 0,0 | 0,0 | - | 0,0 | 0,0 |
| 27 | Durchschnittl. Streitwert bei Verfahren mit einem Wert bis 50 000 EUR | | EUR | 17 656 | 19 842 | 16 457 | 17 893 | 16 846 | 16 660 |
| Prozesskostenhilfe | | | | | | | | | |
| 28 | Prozesskostenhilfeentscheidungen zusammen | | Anzahl | 1 757 | 274 | 890 | 593 | 3 453 | 876 |
| Prozesskostenhilfe ist bewilligt worden | | | | | | | | | |
| 29 | nur dem Kläger (Antragsteller) | | Anzahl | 677 | 95 | 336 | 246 | 1 484 | 378 |
| 30 | darunter mit Ratenzahlung | | % | 11,7 | 15,8 | 9,2 | 13,4 | 9,0 | 7,7 |
| 31 | nur dem Beklagten (Antragsgegner) | | Anzahl | 332 | 49 | 167 | 116 | 705 | 173 |
| 32 | darunter mit Ratenzahlung | | % | 15,7 | 18,4 | 13,2 | 18,1 | 11,9 | 10,4 |
| 33 | beiden Parteien | | Anzahl | 61 | 13 | 26 | 22 | 120 | 30 |
| 34 | darunter mit Ratenzahlung für mindestens eine Partei | | Anzahl | 16 | 5 | 7 | 4 | 26 | 7 |
| 35 | davon: nur für den Kläger (Antragsteller) | | % | 25,0 | 20,0 | 14,3 | 50,0 | 42,3 | 28,6 |
| 36 | nur für den Beklagten (Antragsgegner) | | % | 50,0 | 40,0 | 57,1 | 50,0 | 57,7 | 71,4 |
| 37 | für beide Parteien | | % | 25,0 | 40,0 | 28,6 | - | - | - |
| Prozesskostenhilfe ist abgelehnt worden | | | | | | | | | |
| 38 | nur dem Kläger (Antragsteller) | | Anzahl | 355 | 46 | 192 | 117 | 654 | 163 |
| 39 | nur dem Beklagten (Antragsgegner) | | Anzahl | 265 | 56 | 141 | 68 | 368 | 100 |
| 40 | beiden Parteien | | Anzahl | 3 | 1 | 1 | 1 | 1 | 1 |
| 41 | Bewilligte Prozesskostenhilfe | | Anzahl | 1 131 | 170 | 555 | 406 | 2 429 | 611 |
| 42 | ohne Ratenzahlung | | Anzahl | 980 | 139 | 493 | 348 | 2 186 | 557 |
| 43 | mit Ratenzahlung | | Anzahl | 151 | 31 | 62 | 58 | 243 | 54 |
| 44 | Abgelehnte Prozesskostenhilfe | | Anzahl | 626 | 104 | 335 | 187 | 1 024 | 265 |
| Anträge/Ersuchen auf grenzüberschreitende Prozesskostenhilfe (§§ 1076 bis 1078 ZPO) sind gestellt worden. | | | | | | | | | |
| 45 | davon: nur vom Kläger (Antragsteller) | | Anzahl | 10 | 7 | 1 | 2 | 1 | - |
| 46 | nur vom Beklagten (Antragsgegner) | | Anzahl | - | - | - | - | - | - |
| 47 | von beiden Parteien | | Anzahl | - | - | - | - | - | - |
| 48 | von beiden Parteien | | Anzahl | 10 | 7 | 1 | 2 | 1 | - |

5 Vor dem Landgericht in erster Instanz erledigte Zivilprozesssachen nach Ländern und OLG - Bezirken 2021

5.2 Dauer des Verfahrens, Streitwert, Prozesskostenhilfe

| Westfalen | | Rheinland-Pfalz | | | Saarland | Sachsen | Sachsen-Anhalt | Schleswig-Holstein | Thüringen | Lfd. Nr. | |
|----------------------|--------|-----------------|------------|-------------|----------|---------|----------------|--------------------|-----------|----------|--|
| Bezirk | | zusammen | OLG-Bezirk | | | | | | | | |
| Hamm | Köln | | Koblenz | Zweibrücken | | | | | | | |
| Dauer des Verfahrens | | | | | | | | | | | |
| 29 982 | 20 395 | 15 387 | 9 899 | 5 488 | 4 181 | 11 479 | 5 598 | 10 179 | 6 024 | 1 | |
| 11 140 | 8 071 | 6 395 | 4 207 | 2 188 | 1 516 | 4 743 | 2 661 | 3 610 | 2 545 | 2 | |
| | | | | | | | | | | | |
| 17,1 | 17,1 | 16,5 | 16,0 | 17,5 | 19,5 | 17,9 | 16,2 | 17,7 | 14,8 | 3 | |
| 19,4 | 19,0 | 17,3 | 15,6 | 20,4 | 16,3 | 17,3 | 20,7 | 17,6 | 17,0 | 4 | |
| 34,0 | 36,2 | 34,1 | 33,3 | 35,6 | 33,6 | 32,6 | 34,3 | 33,8 | 31,5 | 5 | |
| 20,2 | 19,2 | 22,2 | 24,1 | 18,6 | 19,8 | 19,1 | 19,3 | 19,5 | 22,0 | 6 | |
| 9,2 | 8,5 | 9,9 | 10,9 | 8,0 | 10,8 | 13,0 | 9,5 | 11,5 | 14,7 | 7 | |
| 10,9 | 10,7 | 11,6 | 12,1 | 10,6 | 11,7 | 12,6 | 10,9 | 11,8 | 13,3 | 8 | |
| | | | | | | | | | | | |
| 13,5 | 13,2 | 14,1 | 14,6 | 13,1 | 15,1 | 14,0 | 13,4 | 14,6 | 15,6 | 9 | |
| Streitwert | | | | | | | | | | | |
| 29 982 | 20 395 | 15 378 | 9 890 | 5 488 | 4 181 | 11 479 | 5 598 | 10 179 | 6 024 | 10 | |
| | | | | | | | | | | | |
| 2,9 | 6,3 | 4,8 | 3,7 | 6,9 | 4,4 | 4,1 | 3,7 | 5,2 | 6,8 | 11 | |
| 8,0 | 8,0 | 7,8 | 7,7 | 8,0 | 8,8 | 8,3 | 8,2 | 8,1 | 8,9 | 12 | |
| 5,8 | 5,2 | 5,4 | 5,4 | 5,3 | 5,6 | 5,7 | 5,5 | 5,4 | 5,3 | 13 | |
| 5,3 | 5,1 | 4,8 | 4,8 | 5,0 | 5,9 | 4,8 | 4,9 | 5,0 | 5,2 | 14 | |
| 9,9 | 9,1 | 9,5 | 9,4 | 9,6 | 9,7 | 9,5 | 9,6 | 9,1 | 9,7 | 15 | |
| 16,7 | 15,6 | 17,2 | 17,2 | 17,3 | 15,7 | 16,7 | 17,8 | 16,4 | 16,1 | 16 | |
| 12,2 | 11,5 | 12,2 | 12,7 | 11,2 | 10,6 | 11,2 | 12,0 | 11,8 | 12,0 | 17 | |
| 11,6 | 10,2 | 11,4 | 11,6 | 11,1 | 10,0 | 11,2 | 11,5 | 10,8 | 11,4 | 18 | |
| 12,2 | 11,9 | 12,1 | 12,5 | 11,4 | 12,8 | 11,7 | 11,8 | 11,2 | 11,3 | 19 | |
| 8,1 | 8,8 | 8,2 | 8,5 | 7,8 | 8,3 | 8,6 | 7,9 | 8,6 | 7,1 | 20 | |
| 6,1 | 6,8 | 5,4 | 5,5 | 5,1 | 6,4 | 6,9 | 6,1 | 7,0 | 5,1 | 21 | |
| 0,7 | 0,8 | 0,7 | 0,7 | 0,7 | 0,9 | 0,7 | 0,4 | 0,8 | 0,4 | 22 | |
| 0,5 | 0,5 | 0,4 | 0,3 | 0,5 | 0,6 | 0,6 | 0,4 | 0,5 | 0,5 | 23 | |
| 0,1 | 0,1 | 0,0 | 0,0 | 0,1 | 0,0 | 0,1 | - | 0,0 | 0,0 | 24 | |
| 0,0 | 0,0 | 0,0 | 0,0 | 0,0 | 0,1 | 0,0 | 0,1 | 0,0 | - | 25 | |
| 0,0 | 0,0 | 0,0 | 0,0 | - | 0,0 | 0,0 | 0,0 | 0,0 | - | 26 | |
| 17 137 | 16 596 | 16 848 | 17 187 | 16 243 | 16 802 | 16 807 | 17 272 | 16 551 | 16 094 | 27 | |
| Prozesskostenhilfe | | | | | | | | | | | |
| 1 655 | 922 | 788 | 449 | 339 | 383 | 731 | 368 | 600 | 317 | 28 | |
| | | | | | | | | | | | |
| 724 | 382 | 331 | 205 | 126 | 115 | 317 | 148 | 268 | 131 | 29 | |
| 10,6 | 7,1 | 11,5 | 13,2 | 8,7 | 7,8 | 10,7 | 11,5 | 13,8 | 21,4 | 30 | |
| 377 | 155 | 201 | 99 | 102 | 66 | 190 | 78 | 127 | 77 | 31 | |
| 13,3 | 10,3 | 20,9 | 14,1 | 27,5 | 15,2 | 10,5 | 9,0 | 29,9 | 33,8 | 32 | |
| 66 | 24 | 22 | 13 | 9 | 12 | 27 | 13 | 16 | 13 | 33 | |
| 14 | 5 | 7 | 5 | 2 | 2 | 5 | 4 | 7 | 4 | 34 | |
| 57,1 | 20,0 | 14,3 | 20,0 | - | - | 40,0 | 25,0 | 42,9 | 50,0 | 35 | |
| 42,9 | 80,0 | 42,9 | 40,0 | 50,0 | 100,0 | 60,0 | 25,0 | 57,1 | - | 36 | |
| - | - | 42,9 | 40,0 | 50,0 | - | - | 50,0 | - | 50,0 | 37 | |
| | | | | | | | | | | | |
| 265 | 226 | 140 | 77 | 63 | 147 | 121 | 72 | 101 | 53 | 38 | |
| 157 | 111 | 70 | 42 | 28 | 27 | 49 | 38 | 68 | 28 | 39 | |
| - | - | 1 | - | 1 | 2 | - | 3 | 2 | 1 | 40 | |
| 1 233 | 585 | 576 | 330 | 246 | 205 | 561 | 252 | 427 | 234 | 41 | |
| 1 092 | 537 | 486 | 282 | 204 | 184 | 502 | 222 | 345 | 174 | 42 | |
| 141 | 48 | 90 | 48 | 42 | 21 | 59 | 30 | 82 | 60 | 43 | |
| 422 | 337 | 212 | 119 | 93 | 178 | 170 | 116 | 173 | 83 | 44 | |
| | | | | | | | | | | | |
| - | 1 | 119 | 105 | 14 | 23 | 25 | - | 86 | 8 | 45 | |
| - | - | 32 | 23 | 9 | - | 12 | - | 44 | 7 | 46 | |
| - | - | 17 | 14 | 3 | - | 11 | - | 32 | 1 | 47 | |
| - | 1 | 70 | 68 | 2 | 23 | 2 | - | 10 | - | 48 | |

5 Vor dem Landgericht in erster Instanz erledigte Zivilprozesssachen nach Ländern und OLG - Bezirken 2021

5.3 Einleitungsform, Parteien, Prozesserverfolg, Zulässigkeit der Berufung, Termine, Zuständigkeit (Einzelrichter / Kammer)

| Lfd. Nr. | Einleitungsform Sitz der Parteien / Prozesserverfolg Zulässigkeit der Berufung / Termine Zuständigkeit (Einzelrichter / Kammer) | Einheit | Deutschland | Baden-Württemberg | | |
|--|--|---------|-------------|-------------------|------------|-----------|
| | | | | zusammen | OLG-Bezirk | |
| | | | | | Karlsruhe | Stuttgart |
| Einleitungsform | | | | | | |
| 1 | Erledigte Verfahren insgesamt | Anzahl | 340 741 | 51 124 | 18 318 | 32 806 |
| Den erledigten Verfahren gingen voraus | | | | | | |
| 2 | Mahnverfahren | Anzahl | 48 262 | 6 435 | 2 803 | 3 632 |
| 3 | mit Vollstreckungsbescheid | % | 11,9 | 12,8 | 12,6 | 13,0 |
| 4 | ohne Vollstreckungsbescheid | % | 88,1 | 87,2 | 87,4 | 87,0 |
| 5 | dar. Europäisches Mahnverfahren (§§ 1087 bis 1089 ZPO) | Anzahl | 191 | 13 | 6 | 7 |
| 6 | Schlichtungsverfahren nach § 15a EGZPO | Anzahl | 9 | - | - | - |
| 7 | verfahrenseinleitende grenzüberschreitende Zustellung (§§ 183, 1067 bis 1071 ZPO) | Anzahl | 54 | - | - | - |
| Sitz der Partei(en) | | | | | | |
| 8 | Zahl der Kläger 1) | Anzahl | 341 155 | 51 212 | 18 356 | 32 856 |
| davon haben bei Rechtshängigkeit ihren Sitz gehabt im | | | | | | |
| 9 | Inland | % | 97,5 | 97,5 | 96,4 | 98,1 |
| 10 | EU-Ausland | % | 1,5 | 1,4 | 2,0 | 1,0 |
| 11 | sonstigen Ausland | % | 1,0 | 1,1 | 1,6 | 0,9 |
| 12 | Zahl der Beklagten 1) | Anzahl | 342 241 | 51 422 | 18 490 | 32 932 |
| davon haben bei Rechtshängigkeit ihren Sitz gehabt im | | | | | | |
| 13 | Inland | % | 97,1 | 97,3 | 96,3 | 97,9 |
| 14 | EU-Ausland | % | 2,1 | 1,7 | 2,2 | 1,4 |
| 15 | sonstigen Ausland | % | 0,8 | 1,0 | 1,5 | 0,7 |
| Prozesserverfolg | | | | | | |
| Von den insgesamt erledigten Verfahren (lfd. Nr. 1) haben geendet | | | | | | |
| 16 | mit Kostenentscheidung zusammen | Anzahl | 229 090 | 37 235 | 12 844 | 24 391 |
| Nach der Kostenentscheidung hat/haben die Gerichtskosten getragen | | | | | | |
| 17 | der Kläger (Antragsteller) ganz | Anzahl | 101 567 | 19 330 | 5 230 | 14 100 |
| 18 | der Kläger (Antragsteller) überwiegend | Anzahl | 16 911 | 2 681 | 1 151 | 1 530 |
| 19 | jede Partei zur Hälfte | Anzahl | 16 192 | 2 987 | 1 374 | 1 613 |
| 20 | der Beklagte (Antragsgegner) überwiegend | Anzahl | 21 975 | 3 557 | 1 411 | 2 146 |
| 21 | der Beklagte (Antragsgegner) ganz | Anzahl | 67 510 | 8 341 | 3 634 | 4 707 |
| 22 | eine sonstige Kostenentscheidung ist ergangen | Anzahl | 4 935 | 339 | 44 | 295 |
| Rechtsbehelf d. Schuldners gegen einen Beschluss z. vorläufigen Konten- pfändung nach Art. 33 VO (EU) Nr. 655/2014 (§ 954 Abs. 1 ZPO) eingelegt | | | | | | |
| 23 | ja | Anzahl | - | - | - | - |
| 24 | nein | Anzahl | 3 | - | - | - |
| Zulässigkeit der Berufung | | | | | | |
| 25 | Von den durch streitiges Urteil erledigten Verfahren sind mit der Berufung anfechtbar gewesen | Anzahl | 133 808 | 22 923 | 6 918 | 16 005 |
| davon: weil der Wert des Beschwerdegegenstandes | | | | | | |
| 26 | 600 EUR überstieg | Anzahl | 126 333 | 22 144 | 6 421 | 15 723 |
| 27 | aufgrund Zulassung | Anzahl | 7 475 | 779 | 497 | 282 |
| Termine ²⁾ | | | | | | |
| 28 | Gesamtzahl der Termine | Anzahl | 269 139 | 44 395 | 15 461 | 28 934 |
| 29 | ohne Beweisaufnahme | % | 87,2 | 94,2 | 89,3 | 96,9 |
| 30 | mit Beweisaufnahme | % | 12,8 | 5,8 | 10,7 | 3,1 |
| Von den insgesamt erledigten Verfahren (lfd. Nr. 1) sind gewesen | | | | | | |
| 31 | ohne Termin | % | 39,1 | 30,4 | 35,4 | 27,5 |
| 32 | mit Beweistermin | % | 8,0 | 4,0 | 7,1 | 2,2 |
| 33 | mit Termin ohne Beweistermin | % | 52,9 | 65,7 | 57,5 | 70,3 |
| 34 | Durchschnittl. Zahl der Termine je Verfahren mit Termin (lfd. Nrn. 32 und 33) | Anzahl | 1,30 | 1,25 | 1,31 | 1,22 |
| 35 | Durchschnittl. Zahl der Termine je Verfahren mit Beweistermin | Anzahl | 1,93 | 1,94 | 2,01 | 1,81 |
| Zuständigkeit (Einzelrichter / Kammer) | | | | | | |
| 36 | Vor den Zivilkammern erledigte Verfahren zusammen | Anzahl | 319 428 | 48 922 | 17 413 | 31 509 |
| Davon sind im Zeitpunkt der Erledigung anhängig gewesen | | | | | | |
| 37 | beim Einzelrichter | Anzahl | 256 078 | 41 815 | 14 917 | 26 898 |
| 38 | - in originärer Zuständigkeit (§ 348 Abs.1 Satz 1 ZPO) | % | 71,1 | 66,7 | 64,8 | 67,7 |
| 39 | - nach Übertragung durch die Kammer (§ 348a Abs.1 ZPO) | % | 28,9 | 33,3 | 35,2 | 32,3 |
| 40 | bei der Kammer | Anzahl | 63 350 | 7 107 | 2 496 | 4 611 |
| 41 | - in originärer Zuständigkeit (§ 348 Abs.1 Satz 2 ZPO) | % | 93,2 | 88,4 | 87,6 | 88,9 |
| 42 | - nach Übernahme vom Einzelrichter 3) | % | 6,8 | 11,6 | 12,4 | 11,1 |

1) Mehrere Kläger/ Beklagte derselben Art sind je Verfahren nur einmal gezählt.

2) Ohne Verkündungstermin.

3) Gemäß §§ 348 Abs. 3, 348a Abs. 2 ZPO.

5 Vor dem Landgericht in erster Instanz erledigte Zivilprozesssachen nach Ländern und OLG - Bezirken 2021

5.3 Einleitungsform, Parteien, Prozessserfolg, Zulässigkeit der Berufung, Termine, Zuständigkeit (Einzelrichter / Kammer)

| Bayern | | | | Berlin | Brandenburg | Bremen | Hamburg | Hessen | Mecklenburg- Vorpommern | Lfd. Nr. | |
|--|------------|----------|---------|--------|-------------|--------|---------|--------|----------------------------|-------------|--|
| zusammen | OLG-Bezirk | | | | | | | | | | |
| | München | Nürnberg | Bamberg | | | | | | | | |
| Einleitungsform | | | | | | | | | | | |
| 63 588 | 40 935 | 13 486 | 9 167 | 17 796 | 7 965 | 2 641 | 11 395 | 27 553 | 4 345 | 1 | |
| 8 058 | 5 318 | 1 625 | 1 115 | 3 209 | 1 315 | 425 | 1 585 | 4 108 | 758 | 2 | |
| 11,8 | 11,7 | 12,6 | 11,3 | 13,2 | 11,2 | 10,1 | 13,2 | 12,0 | 11,7 | 3 | |
| 88,2 | 88,3 | 87,4 | 88,7 | 86,8 | 88,8 | 89,9 | 86,8 | 88,0 | 88,3 | 4 | |
| 30 | 21 | 7 | 2 | 7 | - | 1 | 6 | 35 | 1 | 5 | |
| 1 | 1 | - | - | - | - | - | - | - | - | 6 | |
| 5 | 2 | 3 | - | - | - | 2 | - | 23 | 1 | 7 | |
| Sitz der Partei(en) | | | | | | | | | | | |
| 63 671 | 41 004 | 13 496 | 9 171 | 17 854 | 7 974 | 2 644 | 11 420 | 27 562 | 4 352 | 8 | |
| 96,9 | 96,1 | 98,1 | 98,8 | 96,2 | 98,3 | 98,9 | 95,3 | 98,5 | 97,9 | 9 | |
| 1,9 | 2,3 | 1,4 | 0,7 | 2,2 | 1,1 | 0,8 | 2,5 | 0,9 | 1,6 | 10 | |
| 1,2 | 1,6 | 0,5 | 0,4 | 1,6 | 0,6 | 0,3 | 2,2 | 0,6 | 0,5 | 11 | |
| 64 037 | 41 299 | 13 540 | 9 198 | 17 931 | 8 005 | 2 641 | 11 454 | 27 574 | 4 353 | 12 | |
| 96,5 | 95,8 | 97,5 | 97,8 | 95,7 | 97,5 | 98,4 | 94,5 | 97,5 | 97,5 | 13 | |
| 2,4 | 2,7 | 1,8 | 1,7 | 3,0 | 1,9 | 1,3 | 4,0 | 1,6 | 1,5 | 14 | |
| 1,2 | 1,5 | 0,7 | 0,5 | 1,3 | 0,6 | 0,3 | 1,5 | 0,8 | 1,0 | 15 | |
| Prozessserfolg | | | | | | | | | | | |
| 35 351 | 21 792 | 8 164 | 5 395 | 12 969 | 5 494 | 1 696 | 8 950 | 18 438 | 3 181 | 16 | |
| 19 188 | 11 591 | 4 518 | 3 079 | 4 273 | 1 986 | 498 | 2 427 | 8 038 | 1 019 | 17 | |
| 1 880 | 1 156 | 431 | 293 | 1 050 | 456 | 110 | 808 | 1 263 | 279 | 18 | |
| 941 | 525 | 257 | 159 | 1 394 | 588 | 113 | 1 089 | 873 | 586 | 19 | |
| 2 923 | 1 755 | 767 | 401 | 1 273 | 625 | 167 | 1 048 | 1 623 | 322 | 20 | |
| 10 196 | 6 642 | 2 133 | 1 421 | 4 907 | 1 708 | 696 | 3 216 | 6 088 | 935 | 21 | |
| 223 | 123 | 58 | 42 | 72 | 131 | 112 | 362 | 553 | 40 | 22 | |
| - | - | - | - | - | - | - | - | - | - | 23 | |
| 1 | 1 | - | - | - | - | - | - | 1 | - | 24 | |
| Zulässigkeit der Berufung | | | | | | | | | | | |
| 25 342 | 15 325 | 5 963 | 4 054 | 5 745 | 2 917 | 718 | 3 063 | 11 470 | 1 397 | 25 | |
| 24 788 | 14 818 | 5 961 | 4 009 | 5 338 | 2 621 | 653 | 2 271 | 10 436 | 1 304 | 26 | |
| 554 | 507 | 2 | 45 | 407 | 296 | 65 | 792 | 1 034 | 93 | 27 | |
| Termine ²⁾ | | | | | | | | | | | |
| 48 880 | 30 246 | 11 000 | 7 634 | 12 467 | 6 463 | 1 556 | 8 109 | 23 708 | 3 263 | 28 | |
| 81,1 | 80,5 | 85,9 | 76,1 | 97,7 | 92,4 | 73,5 | 99,0 | 83,9 | 91,0 | 29 | |
| 18,9 | 19,5 | 14,1 | 23,9 | 2,3 | 7,6 | 26,5 | 1,0 | 16,1 | 9,0 | 30 | |
| 38,9 | 41,8 | 33,6 | 33,8 | 46,3 | 39,7 | 51,3 | 47,7 | 37,1 | 44,7 | 31 | |
| 11,7 | 11,4 | 9,7 | 15,9 | 1,5 | 5,6 | 12,8 | 0,5 | 10,2 | 5,2 | 32 | |
| 49,5 | 46,9 | 56,7 | 50,3 | 52,3 | 54,7 | 35,8 | 51,7 | 52,7 | 50,1 | 33 | |
| 1,26 | 1,27 | 1,23 | 1,26 | 1,30 | 1,35 | 1,21 | 1,36 | 1,37 | 1,36 | 34 | |
| 1,77 | 1,80 | 1,69 | 1,75 | 1,79 | 1,84 | 1,53 | 2,43 | 2,26 | 2,23 | 35 | |
| Zuständigkeit (Einzelrichter / Kammer) | | | | | | | | | | | |
| 60 151 | 38 509 | 12 910 | 8 732 | 16 496 | 7 565 | 2 258 | 10 231 | 25 629 | 4 063 | 36 | |
| 50 717 | 31 435 | 11 365 | 7 917 | 13 548 | 5 698 | 1 537 | 7 307 | 22 704 | 3 392 | 37 | |
| 69,7 | 68,9 | 68,7 | 74,0 | 72,3 | 59,3 | 85,0 | 72,6 | 75,9 | 59,2 | 38 | |
| 30,3 | 31,1 | 31,3 | 26,0 | 27,7 | 40,7 | 15,0 | 27,4 | 24,1 | 40,8 | 39 | |
| 9 434 | 7 074 | 1 545 | 815 | 2 948 | 1 867 | 721 | 2 924 | 2 925 | 671 | 40 | |
| 93,6 | 93,2 | 94,6 | 95,2 | 93,4 | 79,8 | 89,6 | 93,4 | 93,7 | 83,0 | 41 | |
| 6,4 | 6,8 | 5,4 | 4,8 | 6,6 | 20,2 | 10,4 | 6,6 | 6,3 | 17,0 | 42 | |

5 Vor dem Landgericht in erster Instanz erledigte Zivilprozesssachen nach Ländern und OLG - Bezirken 2021

5.3 Einleitungsform, Parteien, Prozesserverfolg, Zulässigkeit der Berufung, Termine, Zuständigkeit (Einzelrichter / Kammer)

| Lfd. Nr. | Einleitungsform Sitz der Parteien / Prozessenerfolg Zulässigkeit der Berufung / Termine Zuständigkeit (Einzelrichter / Kammer) | Einheit | Niedersachsen | | | | Nordrhein- | |
|--|---|---------|---------------|-------------------|--------|-----------|------------|------------|
| | | | zusammen | OLG-Bezirk | | | zusammen | OLG- |
| | | | | Braun- schweig | Celle | Oldenburg | | Düsseldorf |
| Einleitungsform | | | | | | | | |
| 1 | Erledigte Verfahren insgesamt | Anzahl | 30 395 | 6 631 | 14 538 | 9 226 | 71 091 | 20 714 |
| Den erledigten Verfahren gingen voraus | | | | | | | | |
| 2 | Mahnverfahren | Anzahl | 4 175 | 796 | 2 127 | 1 252 | 10 638 | 3 202 |
| 3 | mit Vollstreckungsbescheid | % | 12,7 | 13,6 | 13,4 | 10,9 | 10,6 | 10,6 |
| 4 | ohne Vollstreckungsbescheid | % | 87,3 | 86,4 | 86,6 | 89,1 | 89,4 | 89,4 |
| 5 | dar. Europäisches Mahnverfahren (§§ 1087 bis 1089 ZPO) | Anzahl | 41 | 8 | 24 | 9 | 33 | 12 |
| 6 | Schlichtungsverfahren nach § 15a EGZPO | Anzahl | - | - | - | - | 8 | 3 |
| 7 | verfahrenseinleitende grenzüberschreitende Zustellung (§§ 183, 1067 bis 1071 ZPO) | Anzahl | 14 | 3 | 7 | 4 | - | - |
| Sitz der Partei(en) | | | | | | | | |
| 8 | Zahl der Kläger 1) | Anzahl | 30 401 | 6 633 | 14 541 | 9 227 | 71 176 | 20 753 |
| davon haben bei Rechtshängigkeit ihren Sitz gehabt im | | | | | | | | |
| 9 | Inland | % | 99,0 | 98,5 | 99,2 | 99,0 | 96,9 | 95,5 |
| 10 | EU-Ausland | % | 0,7 | 1,1 | 0,5 | 0,8 | 2,0 | 2,6 |
| 11 | sonstigen Ausland | % | 0,3 | 0,3 | 0,3 | 0,2 | 1,1 | 1,9 |
| 12 | Zahl der Beklagten 1) | Anzahl | 30 420 | 6 633 | 14 554 | 9 233 | 71 396 | 20 851 |
| davon haben bei Rechtshängigkeit ihren Sitz gehabt im | | | | | | | | |
| 13 | Inland | % | 98,7 | 99,1 | 98,5 | 98,8 | 97,0 | 96,4 |
| 14 | EU-Ausland | % | 1,0 | 0,6 | 1,1 | 1,0 | 2,5 | 2,8 |
| 15 | sonstigen Ausland | % | 0,3 | 0,3 | 0,4 | 0,2 | 0,5 | 0,8 |
| Prozessenerfolg | | | | | | | | |
| Von den insgesamt erledigten Verfahren (lfd. Nr. 1) haben geendet | | | | | | | | |
| 16 | mit Kostenentscheidung zusammen | Anzahl | 21 304 | 5 041 | 9 883 | 6 380 | 49 303 | 14 715 |
| Nach der Kostenentscheidung hat/haben die Gerichtskosten getragen | | | | | | | | |
| 17 | der Kläger (Antragsteller) ganz | Anzahl | 9 803 | 2 482 | 4 117 | 3 204 | 19 602 | 5 906 |
| 18 | der Kläger (Antragsteller) überwiegend | Anzahl | 1 605 | 427 | 745 | 433 | 4 178 | 1 221 |
| 19 | jede Partei zur Hälfte | Anzahl | 1 537 | 456 | 685 | 396 | 3 435 | 906 |
| 20 | der Beklagte (Antragsgegner) überwiegend | Anzahl | 2 025 | 533 | 949 | 543 | 5 072 | 1 551 |
| 21 | der Beklagte (Antragsgegner) ganz | Anzahl | 6 078 | 1 067 | 3 265 | 1 746 | 15 159 | 4 528 |
| 22 | eine sonstige Kostenentscheidung ist ergangen | Anzahl | 256 | 76 | 122 | 58 | 1 857 | 603 |
| Rechtsbehelf d. Schuldners gegen einen Beschluss z. vorläufigen Konten- pfändung nach Art. 33 VO (EU) Nr. 655/2014 (§ 954 Abs. 1 ZPO) eingelegt | | | | | | | | |
| 23 | ja | Anzahl | - | - | - | - | - | - |
| 24 | nein | Anzahl | - | - | - | - | 1 | 1 |
| Zulässigkeit der Berufung | | | | | | | | |
| 25 | Von den durch streitiges Urteil erledigten Verfahren sind mit der Berufung anfechtbar gewesen | Anzahl | 12 589 | 2 707 | 5 779 | 4 103 | 26 618 | 7 625 |
| davon: weil der Wert des Beschwerdegegenstandes | | | | | | | | |
| 26 | 600 EUR überstieg | Anzahl | 12 341 | 2 637 | 5 749 | 3 955 | 24 224 | 6 898 |
| 27 | aufgrund Zulassung | Anzahl | 248 | 70 | 30 | 148 | 2 394 | 727 |
| Termine ²⁾ | | | | | | | | |
| 28 | Gesamtzahl der Termine | Anzahl | 22 086 | 4 067 | 10 504 | 7 515 | 54 247 | 15 355 |
| 29 | ohne Beweisaufnahme | % | 76,4 | 84,9 | 76,2 | 71,9 | 90,6 | 89,5 |
| 30 | mit Beweisaufnahme | % | 23,6 | 15,1 | 23,8 | 28,1 | 9,4 | 10,5 |
| Von den insgesamt erledigten Verfahren (lfd. Nr. 1) sind gewesen | | | | | | | | |
| 31 | ohne Termin | % | 41,9 | 47,9 | 42,7 | 36,2 | 41,9 | 46,1 |
| 32 | mit Beweistermin | % | 13,5 | 7,6 | 13,8 | 17,4 | 5,9 | 6,0 |
| 33 | mit Termin ohne Beweistermin | % | 44,6 | 44,5 | 43,6 | 46,3 | 52,2 | 47,9 |
| 34 | Durchschnittl. Zahl der Termine je Verfahren mit Termin (lfd. Nrn. 32 und 33) | Anzahl | 1,25 | 1,18 | 1,26 | 1,28 | 1,31 | 1,38 |
| 35 | Durchschnittl. Zahl der Termine je Verfahren mit Beweistermin | Anzahl | 1,70 | 1,74 | 1,70 | 1,69 | 2,16 | 2,38 |
| Zuständigkeit (Einzelrichter / Kammer) | | | | | | | | |
| 36 | Vor den Zivilkammern erledigte Verfahren zusammen | Anzahl | 28 437 | 6 409 | 13 408 | 8 620 | 65 678 | 19 069 |
| Davon sind im Zeitpunkt der Erledigung anhängig gewesen | | | | | | | | |
| 37 | beim Einzelrichter | Anzahl | 23 444 | 5 377 | 10 984 | 7 083 | 44 198 | 11 100 |
| 38 | - in originärer Zuständigkeit (§ 348 Abs.1 Satz 1 ZPO) | % | 68,2 | 56,8 | 73,7 | 68,5 | 81,0 | 82,8 |
| 39 | - nach Übertragung durch die Kammer (§ 348a Abs.1 ZPO) | % | 31,8 | 43,2 | 26,3 | 31,5 | 19,0 | 17,2 |
| 40 | bei der Kammer | Anzahl | 4 993 | 1 032 | 2 424 | 1 537 | 21 480 | 7 969 |
| 41 | - in originärer Zuständigkeit (§ 348 Abs.1 Satz 2 ZPO) | % | 96,4 | 97,3 | 96,0 | 96,4 | 97,4 | 97,4 |
| 42 | - nach Übernahme vom Einzelrichter 3) | % | 3,6 | 2,7 | 4,0 | 3,6 | 2,6 | 2,6 |

1) Mehrere Kläger/ Beklagte derselben Art sind je Verfahren nur einmal gezählt.

2) Ohne Verkündungstermin.

3) Gemäß §§ 348 Abs. 3, 348a Abs. 2 ZPO.

5 Vor dem Landgericht in erster Instanz erledigte Zivilprozesssachen nach Ländern und OLG - Bezirken 2021

5.3 Einleitungsform, Parteien, Prozessserfolg, Zulässigkeit der Berufung, Termine, Zuständigkeit (Einzelrichter / Kammer)

| Westfalen | | Rheinland-Pfalz | | | Saarland | Sachsen | Sachsen-Anhalt | Schleswig-Holstein | Thüringen | Lfd. Nr. |
|--|--------|-----------------|------------|-------------|----------|---------|----------------|--------------------|-----------|----------|
| Bezirk | | zusammen | OLG-Bezirk | | | | | | | |
| Hamm | Köln | | Koblenz | Zweibrücken | | | | | | |
| Einleitungsform | | | | | | | | | | |
| 29 982 | 20 395 | 15 387 | 9 899 | 5 488 | 4 181 | 11 479 | 5 598 | 10 179 | 6 024 | 1 |
| 4 754 | 2 682 | 2 161 | 1 375 | 786 | 521 | 1 546 | 946 | 1 537 | 845 | 2 |
| 11,1 | 9,8 | 11,8 | 12,4 | 10,7 | 11,1 | 11,1 | 12,6 | 12,4 | 10,5 | 3 |
| 88,9 | 90,2 | 88,2 | 87,6 | 89,3 | 88,9 | 88,9 | 87,4 | 87,6 | 89,5 | 4 |
| 20 | 1 | 3 | 2 | 1 | 4 | 10 | 1 | 5 | 1 | 5 |
| 3 | 2 | - | - | - | - | - | - | - | - | 6 |
| - | - | 1 | 1 | - | 6 | - | 2 | - | - | 7 |
| Sitz der Partei(en) | | | | | | | | | | |
| 30 005 | 20 418 | 15 402 | 9 910 | 5 492 | 4 182 | 11 488 | 5 598 | 10 191 | 6 028 | 8 |
| 98,3 | 96,5 | 97,9 | 97,8 | 98,2 | 98,4 | 98,2 | 99,4 | 97,8 | 98,5 | 9 |
| 1,2 | 2,4 | 1,0 | 1,1 | 0,8 | 1,3 | 1,2 | 0,4 | 1,2 | 1,0 | 10 |
| 0,4 | 1,2 | 1,1 | 1,1 | 1,0 | 0,3 | 0,6 | 0,1 | 1,0 | 0,5 | 11 |
| 30 063 | 20 482 | 15 456 | 9 946 | 5 510 | 4 190 | 11 509 | 5 599 | 10 215 | 6 039 | 12 |
| 97,6 | 96,6 | 97,4 | 97,0 | 97,9 | 97,1 | 97,4 | 99,3 | 98,0 | 97,4 | 13 |
| 2,0 | 2,8 | 1,8 | 2,1 | 1,3 | 2,4 | 1,8 | 0,5 | 1,6 | 2,1 | 14 |
| 0,3 | 0,6 | 0,8 | 0,8 | 0,8 | 0,5 | 0,8 | 0,3 | 0,5 | 0,5 | 15 |
| Prozessserfolg | | | | | | | | | | |
| 19 607 | 14 981 | 10 491 | 6 869 | 3 622 | 2 370 | 7 011 | 4 353 | 7 205 | 3 739 | 16 |
| 7 767 | 5 929 | 4 557 | 2 938 | 1 619 | 1 053 | 3 246 | 1 873 | 2 708 | 1 966 | 17 |
| 1 659 | 1 298 | 913 | 619 | 294 | 165 | 455 | 277 | 623 | 168 | 18 |
| 1 393 | 1 136 | 840 | 546 | 294 | 109 | 305 | 348 | 896 | 151 | 19 |
| 1 984 | 1 537 | 1 117 | 765 | 352 | 227 | 542 | 434 | 775 | 245 | 20 |
| 6 082 | 4 549 | 2 856 | 1 853 | 1 003 | 704 | 2 275 | 1 337 | 2 054 | 960 | 21 |
| 722 | 532 | 208 | 148 | 60 | 112 | 188 | 84 | 149 | 249 | 22 |
| - | - | - | - | - | - | - | - | - | - | 23 |
| - | - | - | - | - | - | - | - | - | - | 24 |
| Zulässigkeit der Berufung | | | | | | | | | | |
| 11 002 | 7 991 | 6 272 | 4 166 | 2 106 | 1 509 | 4 695 | 2 652 | 3 373 | 2 525 | 25 |
| 10 147 | 7 179 | 5 936 | 3 835 | 2 101 | 1 483 | 4 539 | 2 438 | 3 302 | 2 515 | 26 |
| 855 | 812 | 336 | 331 | 5 | 26 | 156 | 214 | 71 | 10 | 27 |
| Termine ²⁾ | | | | | | | | | | |
| 23 577 | 15 315 | 13 220 | 8 122 | 5 098 | 3 975 | 9 371 | 5 076 | 7 664 | 4 659 | 28 |
| 91,2 | 90,8 | 83,2 | 85,4 | 79,7 | 74,3 | 86,2 | 81,9 | 88,1 | 90,4 | 29 |
| 8,8 | 9,2 | 16,8 | 14,6 | 20,3 | 25,7 | 13,8 | 18,1 | 11,9 | 9,6 | 30 |
| 39,5 | 41,3 | 36,0 | 37,4 | 33,4 | 35,3 | 38,6 | 33,1 | 43,1 | 39,9 | 31 |
| 6,0 | 5,6 | 11,5 | 10,0 | 14,3 | 17,0 | 9,1 | 12,1 | 8,0 | 6,1 | 32 |
| 54,6 | 53,1 | 52,5 | 52,6 | 52,4 | 47,7 | 52,3 | 54,8 | 48,9 | 54,0 | 33 |
| 1,30 | 1,28 | 1,34 | 1,31 | 1,39 | 1,47 | 1,33 | 1,36 | 1,32 | 1,29 | 34 |
| 2,05 | 2,09 | 1,93 | 1,81 | 2,09 | 2,20 | 2,07 | 2,17 | 1,74 | 1,98 | 35 |
| Zuständigkeit (Einzelrichter / Kammer) | | | | | | | | | | |
| 27 456 | 19 153 | 14 582 | 9 354 | 5 228 | 4 041 | 10 796 | 5 290 | 9 614 | 5 675 | 36 |
| 20 272 | 12 826 | 12 623 | 8 315 | 4 308 | 3 402 | 9 277 | 4 384 | 7 955 | 4 077 | 37 |
| 78,7 | 83,0 | 61,3 | 64,3 | 55,5 | 66,1 | 72,2 | 75,6 | 66,7 | 68,5 | 38 |
| 21,3 | 17,0 | 38,7 | 35,7 | 44,5 | 33,9 | 27,8 | 24,4 | 33,3 | 31,5 | 39 |
| 7 184 | 6 327 | 1 959 | 1 039 | 920 | 639 | 1 519 | 906 | 1 659 | 1 598 | 40 |
| 97,2 | 97,6 | 82,9 | 82,1 | 83,8 | 83,9 | 84,4 | 98,3 | 93,5 | 87,9 | 41 |
| 2,8 | 2,4 | 17,1 | 17,9 | 16,2 | 16,1 | 15,6 | 1,7 | 6,5 | 12,1 | 42 |

5 Vor dem Landgericht in der erster Instanz erledigte Zivilprozesssachen nach Ländern und OLG - Bezirken 2021

5.4 Verfahren vor dem Güterichter

| Lfd. Nr. | Verweisung vor den Güterichter Dauer des Verfahrens | Einheit | Deutschland | Baden-Württemberg | | |
|---|--|---------|-------------|-------------------|------------|-----------|
| | | | | zusammen | OLG-Bezirk | |
| | | | | | Karlsruhe | Stuttgart |
| 1 | Erledigte Verfahren insgesamt | Anzahl | 340 741 | 51 124 | 18 318 | 32 806 |
| | darunter | | | | | |
| 2 | Erledigte Verfahren durch gerichtlichen Vergleich | Anzahl | 78 179 | 11 293 | 4 726 | 6 567 |
| | darunter | | | | | |
| 3 | nach vollständiger Konfliktbeilegung vor dem Güterichter | Anzahl | 2 468 | 36 | 24 | 12 |
| 4 | ohne Konfliktbeilegung oder ohne vollständige Konfliktbeilegung vor dem Güterichter | Anzahl | 75 711 | 11 257 | 4 702 | 6 555 |
| Verweisung vor den Güterichter | | | | | | |
| In den erledigten Verfahren (Lfd.Nr. 1) haben die Beteiligten den Konflikt vor dem Güterichter | | | | | | |
| 5 | vollständig beigelegt | Anzahl | 2 951 | 53 | 32 | 21 |
| 6 | teilweise beigelegt | Anzahl | 45 | 2 | - | 2 |
| 7 | nicht beigelegt | Anzahl | 3 349 | 45 | 15 | 30 |
| 8 | Eine Verweisung vor den Güterichter hat nicht stattgefunden | Anzahl | 334 396 | 51 024 | 18 271 | 32 753 |
| Dauer des Verfahrens | | | | | | |
| Von den erledigten Verfahren, in denen k e i n e Konfliktbeilegung vor dem Güterichter (Lfd. Nr. 8) stattgefunden hat waren anhängig | | | | | | |
| 9 | bis einschl. 3 Monate | % | 18,4 | 17,4 | 19,0 | 16,5 |
| 10 | mehr als 3 bis einschl. 6 Monate | % | 21,0 | 28,9 | 22,8 | 32,3 |
| 11 | mehr als 6 bis einschl. 12 Monate | % | 32,0 | 33,9 | 33,4 | 34,2 |
| 12 | mehr als 12 bis einschl. 18 Monate | % | 12,8 | 10,0 | 11,9 | 8,9 |
| 13 | mehr als 18 bis einschl. 24 Monate | % | 6,3 | 4,3 | 5,6 | 3,6 |
| 14 | mehr als 24 bis einschl. 36 Monate | % | 5,6 | 3,5 | 4,4 | 2,9 |
| 15 | mehr als 36 bis einschl. 48 Monate | % | 2,0 | 1,2 | 1,6 | 0,9 |
| 16 | mehr als 48 Monate | % | 2,0 | 1,0 | 1,4 | 0,7 |
| 17 | Durchschnittl. Dauer je Verfahren insgesamt | Monate | 10,9 | 8,9 | 9,9 | 8,3 |
| Von den erledigten Verfahren, in denen e i n e Konfliktbeilegung vor dem Güterichter (Lfd. Nrn. 5 bis 7) stattgefunden hat waren anhängig | | | | | | |
| 18 | bis einschl. 3 Monate | % | 3,2 | 11,0 | 2,1 | 18,9 |
| 19 | mehr als 3 bis einschl. 6 Monate | % | 14,0 | 9,0 | 4,3 | 13,2 |
| 20 | mehr als 6 bis einschl. 12 Monate | % | 36,2 | 36,0 | 25,5 | 45,3 |
| 21 | mehr als 12 bis einschl. 18 Monate | % | 19,2 | 14,0 | 21,3 | 7,5 |
| 22 | mehr als 18 bis einschl. 24 Monate | % | 10,0 | 10,0 | 10,6 | 9,4 |
| 23 | mehr als 24 bis einschl. 36 Monate | % | 9,9 | 13,0 | 23,4 | 3,8 |
| 24 | mehr als 36 bis einschl. 48 Monate | % | 4,1 | 4,0 | 6,4 | 1,9 |
| 25 | mehr als 48 Monate | % | 3,4 | 3,0 | 6,4 | - |
| 26 | Durchschnittl. Dauer je Verfahren insgesamt | Monate | 15,7 | 16,1 | 23,1 | 9,9 |

5 Vor dem Landgericht in der erster Instanz erledigte Zivilprozesssachen nach Ländern und OLG - Bezirken 2021

5.4 Verfahren vor dem Güterichter

| Bayern | | | | Berlin | Brandenburg | Bremen | Hamburg | Hessen | Mecklenburg-Vorpommern | Lfd. Nr. |
|----------|------------|----------|---------|--------|-------------|--------|---------|--------|------------------------|----------|
| zusammen | OLG-Bezirk | | | | | | | | | |
| | München | Nürnberg | Bamberg | | | | | | | |

Dauer des Verfahrens

| | | | | | | | | | | |
|--------|--------|--------|-------|--------|-------|-------|--------|--------|-------|---|
| 63 588 | 40 935 | 13 486 | 9 167 | 17 796 | 7 965 | 2 641 | 11 395 | 27 553 | 4 345 | 1 |
| 15 875 | 10 069 | 3 375 | 2 431 | 3 921 | 1 783 | 661 | 2 760 | 5 741 | 1 173 | 2 |
| 315 | 173 | 58 | 84 | 201 | 70 | 26 | 25 | 16 | 172 | 3 |
| 15 560 | 9 896 | 3 317 | 2 347 | 3 720 | 1 713 | 635 | 2 735 | 5 725 | 1 001 | 4 |

Verweisung vor den Güterichter

| | | | | | | | | | | |
|--------|--------|--------|-------|--------|-------|-------|--------|--------|-------|---|
| 349 | 197 | 61 | 91 | 213 | 77 | 29 | 33 | 19 | 181 | 5 |
| 13 | 9 | - | 4 | 3 | 1 | 2 | 1 | 1 | 2 | 6 |
| 183 | 93 | 42 | 48 | 474 | 29 | 20 | 5 | 5 | 561 | 7 |
| 63 043 | 40 636 | 13 383 | 9 024 | 17 106 | 7 858 | 2 590 | 11 356 | 27 528 | 3 601 | 8 |

Dauer des Verfahrens

| | | | | | | | | | | |
|------|------|------|------|------|------|------|------|------|------|----|
| 21,7 | 23,6 | 19,0 | 17,4 | 14,4 | 15,1 | 17,4 | 19,2 | 19,0 | 26,9 | 9 |
| 24,0 | 22,3 | 28,0 | 25,9 | 14,4 | 13,9 | 16,7 | 19,8 | 20,0 | 16,9 | 10 |
| 31,6 | 30,6 | 32,8 | 34,1 | 30,7 | 30,5 | 28,9 | 27,8 | 29,8 | 26,0 | 11 |
| 10,6 | 11,1 | 9,5 | 10,1 | 18,2 | 17,4 | 16,3 | 12,6 | 12,7 | 11,9 | 12 |
| 4,8 | 5,0 | 4,0 | 5,0 | 9,4 | 8,7 | 8,1 | 6,6 | 6,3 | 6,1 | 13 |
| 4,2 | 4,2 | 4,0 | 4,7 | 8,2 | 8,2 | 6,9 | 7,5 | 6,4 | 5,5 | 14 |
| 1,5 | 1,5 | 1,4 | 1,5 | 2,7 | 3,0 | 2,4 | 2,9 | 2,4 | 3,3 | 15 |
| 1,5 | 1,6 | 1,2 | 1,3 | 1,9 | 3,2 | 3,4 | 3,7 | 3,3 | 3,4 | 16 |
| 9,5 | 9,5 | 9,1 | 9,7 | 13,1 | 13,7 | 13,0 | 12,7 | 12,2 | 12,0 | 17 |
| 5,3 | 4,3 | 14,6 | 0,7 | 1,7 | 5,6 | - | 5,1 | - | 1,2 | 18 |
| 15,6 | 13,4 | 21,4 | 16,1 | 3,0 | 12,1 | 5,9 | 12,8 | 4,0 | 12,4 | 19 |
| 29,7 | 29,8 | 21,4 | 35,7 | 30,9 | 37,4 | 47,1 | 35,9 | 44,0 | 37,1 | 20 |
| 19,4 | 18,7 | 12,6 | 25,9 | 25,1 | 18,7 | 7,8 | 15,4 | 24,0 | 20,2 | 21 |
| 12,5 | 13,4 | 15,5 | 8,4 | 15,4 | 8,4 | 9,8 | 12,8 | 8,0 | 10,1 | 22 |
| 10,5 | 13,0 | 7,8 | 7,0 | 13,8 | 7,5 | 15,7 | 10,3 | 12,0 | 10,1 | 23 |
| 3,5 | 4,3 | 3,9 | 1,4 | 5,4 | 4,7 | 2,0 | 7,7 | 4,0 | 5,0 | 24 |
| 3,5 | 3,0 | 2,9 | 4,9 | 4,8 | 5,6 | 11,8 | - | 4,0 | 4,0 | 25 |
| 15,6 | 16,6 | 13,7 | 14,8 | 19,3 | 16,4 | 22,7 | 15,0 | 17,9 | 16,4 | 26 |

5 Vor dem Landgericht in der erster Instanz erledigte Zivilprozesssachen nach Ländern und OLG - Bezirken 2021

5.4 Verfahren vor dem Güterichter

| Lfd. Nr. | Verweisung vor den Güterichter Dauer des Verfahrens | Einheit | Niedersachsen | | | | Nordrhein- | |
|---|--|---------|---------------|-------------------|--------|-----------|------------|------------|
| | | | zusammen | OLG-Bezirk | | | zusammen | OLG- |
| | | | | Braun- schweig | Celle | Oldenburg | | Düsseldorf |
| Dauer des Verfahrens | | | | | | | | |
| 1 | Erledigte Verfahren insgesamt | Anzahl | 30 395 | 6 631 | 14 538 | 9 226 | 71 091 | 20 714 |
| | darunter | | | | | | | |
| 2 | Erledigte Verfahren durch gerichtlichen Vergleich | Anzahl | 7 139 | 1 267 | 3 538 | 2 334 | 15 297 | 3 655 |
| | darunter | | | | | | | |
| 3 | nach vollständiger Konfliktbeilegung vor dem Güterichter | Anzahl | 689 | 127 | 324 | 238 | 431 | 35 |
| 4 | ohne Konfliktbeilegung oder ohne vollständige Konfliktbeilegung vor dem Güterichter | Anzahl | 6 450 | 1 140 | 3 214 | 2 096 | 14 866 | 3 620 |
| Verweisung vor den Güterichter | | | | | | | | |
| In den erledigten Verfahren (lfd.Nr. 1) haben die Beteiligten den Konflikt vor dem Güterichter | | | | | | | | |
| 5 | vollständig beigelegt | Anzahl | 711 | 128 | 338 | 245 | 777 | 77 |
| 6 | teilweise beigelegt | Anzahl | 8 | 3 | 2 | 3 | 6 | 1 |
| 7 | nicht beigelegt | Anzahl | 854 | 247 | 483 | 124 | 540 | 22 |
| 8 | Eine Verweisung vor den Güterichter hat nicht stattgefunden | Anzahl | 28 822 | 6 253 | 13 715 | 8 854 | 69 768 | 20 614 |
| Dauer des Verfahrens | | | | | | | | |
| Von den erledigten Verfahren, in denen k e i n e Konfliktbeilegung vor dem Güterichter (lfd. Nr. 8) stattgefunden hat waren anhängig | | | | | | | | |
| 9 | bis einschl. 3 Monate | % | 19,5 | 12,0 | 23,0 | 19,2 | 16,9 | 15,7 |
| 10 | mehr als 3 bis einschl. 6 Monate | % | 21,8 | 10,9 | 23,6 | 26,6 | 18,1 | 15,2 |
| 11 | mehr als 6 bis einschl. 12 Monate | % | 28,3 | 25,2 | 29,2 | 29,2 | 33,9 | 31,8 |
| 12 | mehr als 12 bis einschl. 18 Monate | % | 13,7 | 21,8 | 11,2 | 11,9 | 14,1 | 16,2 |
| 13 | mehr als 18 bis einschl. 24 Monate | % | 7,7 | 16,6 | 5,3 | 5,0 | 7,0 | 8,2 |
| 14 | mehr als 24 bis einschl. 36 Monate | % | 5,8 | 10,6 | 4,5 | 4,4 | 6,1 | 7,1 |
| 15 | mehr als 36 bis einschl. 48 Monate | % | 1,7 | 1,7 | 1,8 | 1,8 | 2,1 | 2,8 |
| 16 | mehr als 48 Monate | % | 1,5 | 1,2 | 1,6 | 1,8 | 1,8 | 2,9 |
| 17 | Durchschnittl. Dauer je Verfahren insgesamt | Monate | 10,7 | 14,2 | 9,7 | 10,0 | 11,4 | 13,0 |
| Von den erledigten Verfahren, in denen e i n e Konfliktbeilegung vor dem Güterichter (lfd. Nrn. 5 bis 7) stattgefunden hat waren anhängig | | | | | | | | |
| 18 | bis einschl. 3 Monate | % | 1,9 | 0,8 | 1,2 | 4,6 | 5,8 | 9,0 |
| 19 | mehr als 3 bis einschl. 6 Monate | % | 19,1 | 5,8 | 21,6 | 26,9 | 14,9 | 13,0 |
| 20 | mehr als 6 bis einschl. 12 Monate | % | 36,5 | 34,9 | 36,1 | 39,0 | 38,5 | 19,0 |
| 21 | mehr als 12 bis einschl. 18 Monate | % | 17,0 | 25,4 | 15,3 | 12,4 | 18,9 | 20,0 |
| 22 | mehr als 18 bis einschl. 24 Monate | % | 8,6 | 13,2 | 8,4 | 4,6 | 8,5 | 14,0 |
| 23 | mehr als 24 bis einschl. 36 Monate | % | 9,9 | 11,9 | 10,6 | 6,5 | 8,4 | 16,0 |
| 24 | mehr als 36 bis einschl. 48 Monate | % | 4,4 | 5,6 | 3,9 | 4,3 | 2,6 | 7,0 |
| 25 | mehr als 48 Monate | % | 2,5 | 2,4 | 2,9 | 1,9 | 2,4 | 2,0 |
| 26 | Durchschnittl. Dauer je Verfahren insgesamt | Monate | 14,9 | 17,5 | 14,7 | 12,6 | 13,9 | 17,0 |

5 Vor dem Landgericht in der erster Instanz erledigte Zivilprozesssachen nach Ländern und OLG - Bezirken 2021

5.4 Verfahren vor dem Güterichter

| Westfalen | | Rheinland-Pfalz | | | Saarland | Sachsen | Sachsen-Anhalt | Schleswig-Holstein | Thüringen | Lfd. Nr. |
|-----------|------|-----------------|------------|-------------|----------|---------|----------------|--------------------|-----------|----------|
| Bezirk | | zusammen | OLG-Bezirk | | | | | | | |
| Hamm | Köln | | Koblenz | Zweibrücken | | | | | | |

Dauer des Verfahrens

| | | | | | | | | | | |
|--------|--------|--------|-------|-------|-------|--------|-------|--------|-------|---|
| 29 982 | 20 395 | 15 387 | 9 899 | 5 488 | 4 181 | 11 479 | 5 598 | 10 179 | 6 024 | 1 |
| 7 379 | 4 263 | 3 745 | 2 381 | 1 364 | 1 130 | 2 453 | 1 089 | 2 782 | 1 337 | 2 |
| 173 | 223 | 19 | 18 | 1 | 9 | 21 | 90 | 333 | 15 | 3 |
| 7 206 | 4 040 | 3 726 | 2 363 | 1 363 | 1 121 | 2 432 | 999 | 2 449 | 1 322 | 4 |

Verweisung vor den Güterichter

| | | | | | | | | | | |
|--------|--------|--------|-------|-------|-------|--------|-------|-------|-------|---|
| 188 | 512 | 21 | 20 | 1 | 9 | 22 | 93 | 345 | 19 | 5 |
| 2 | 3 | - | - | - | - | - | - | 6 | - | 6 |
| 238 | 280 | 70 | 67 | 3 | 1 | 18 | 78 | 455 | 11 | 7 |
| 29 554 | 19 600 | 15 296 | 9 812 | 5 484 | 4 171 | 11 439 | 5 427 | 9 373 | 5 994 | 8 |

Dauer des Verfahrens

| | | | | | | | | | | |
|------|------|------|------|------|------|------|------|------|------|----|
| 17,3 | 17,5 | 16,6 | 16,1 | 17,5 | 19,6 | 18,0 | 16,7 | 19,0 | 14,8 | 9 |
| 19,4 | 19,2 | 17,3 | 15,6 | 20,4 | 16,4 | 17,3 | 20,7 | 18,0 | 17,1 | 10 |
| 33,9 | 36,1 | 34,1 | 33,2 | 35,6 | 33,6 | 32,7 | 34,3 | 33,3 | 31,4 | 11 |
| 13,4 | 12,9 | 14,6 | 16,0 | 12,1 | 13,4 | 12,8 | 13,1 | 12,8 | 15,3 | 12 |
| 6,8 | 5,9 | 7,6 | 8,2 | 6,5 | 6,3 | 6,2 | 6,0 | 6,0 | 6,6 | 13 |
| 6,0 | 5,4 | 6,0 | 6,7 | 4,6 | 5,8 | 6,0 | 5,7 | 6,5 | 8,9 | 14 |
| 1,8 | 1,7 | 2,0 | 2,2 | 1,7 | 2,3 | 3,1 | 1,9 | 2,3 | 2,8 | 15 |
| 1,4 | 1,3 | 1,9 | 2,0 | 1,7 | 2,6 | 3,9 | 1,6 | 2,2 | 3,2 | 16 |
| 10,9 | 10,5 | 11,6 | 12,1 | 10,6 | 11,6 | 12,6 | 10,7 | 11,4 | 13,3 | 17 |
| 5,4 | 5,7 | 6,6 | 6,9 | - | - | 7,5 | 1,2 | 1,5 | 6,7 | 18 |
| 18,0 | 13,5 | 17,6 | 17,2 | 25,0 | - | 7,5 | 18,7 | 13,5 | 3,3 | 19 |
| 43,7 | 38,1 | 44,0 | 44,8 | 25,0 | 10,0 | 22,5 | 33,9 | 39,5 | 46,7 | 20 |
| 18,5 | 19,0 | 14,3 | 13,8 | 25,0 | 40,0 | 27,5 | 17,5 | 19,0 | 26,7 | 21 |
| 5,6 | 9,4 | 8,8 | 9,2 | - | 30,0 | 17,5 | 9,4 | 8,6 | 10,0 | 22 |
| 6,8 | 8,3 | 4,4 | 3,4 | 25,0 | 10,0 | 7,5 | 8,2 | 9,2 | 6,7 | 23 |
| 0,7 | 3,0 | 1,1 | 1,1 | - | 10,0 | 7,5 | 5,3 | 4,8 | - | 24 |
| 1,4 | 3,0 | 3,3 | 3,4 | - | - | 2,5 | 5,8 | 4,0 | - | 25 |
| 11,8 | 14,7 | 12,0 | 11,9 | 12,8 | 21,4 | 16,2 | 16,8 | 16,0 | 12,1 | 26 |

6 Vor dem Landgericht in der Berufungsinstanz erledigte Zivilprozesssachen nach Ländern und OLG - Bezirken 2021

6.1 Art des Verfahrens, Sachgebiet, Art der Erledigung, Zulässigkeit der Revision

6.1.1 Grundzahlen

| Lfd. Nr. | Art des Verfahrens Sachgebiet des Verfahrens Art der Erledigung Zulässigkeit der Revision | Deutschland | Baden-Württemberg | | |
|---|---|---------------|-------------------|--------------|--------------|
| | | | zusammen | OLG-Bezirk | |
| | | | | Karlsruhe | Stuttgart |
| 1 | Erledigte Verfahren insgesamt | 36 854 | 3 339 | 1 664 | 1 675 |
| Art des Verfahrens | | | | | |
| 2 | Abhilfeverfahren nach § 321a ZPO | 23 | 1 | 1 | - |
| 3 | Berufungen gegen Urteile in Zwangsvollstreckungssachen 1) | 88 | - | - | - |
| 4 | Berufungen gegen ein Urteil in Verfahren über Arrest oder einstweilige Verfügung..... | 116 | 3 | 2 | 1 |
| 5 | Berufungsverfahren (ohne lfd. Nrn. 3 und 4) | 36 480 | 3 318 | 1 648 | 1 670 |
| 6 | Verfahren über vorläufige Kontenpfändung n. d. VO (EU) Nr. 655/2014 | 1 | - | - | - |
| 7 | Sonstige zur Zuständigkeit der Berufungsgerichts gehörende Verfahren | 146 | 17 | 13 | 4 |
| Sachgebiet des Verfahrens | | | | | |
| Zivilkammern | | | | | |
| 8 | Bau-/Architektensachen (ohne Architektenhonorarsachen) | 711 | 68 | 38 | 30 |
| 9 | Verkehrsunfallsachen | 6 312 | 524 | 324 | 200 |
| 10 | Kaufsachen | 1 963 | 159 | 86 | 73 |
| 11 | Arzthaftungssachen | 228 | 18 | 12 | 6 |
| 12 | Reisevertragssachen | 2 176 | 41 | 23 | 18 |
| 13 | Kredit/Leasingsachen | 450 | 45 | 14 | 31 |
| 14 | Nachbarschaftssachen | 696 | 83 | 44 | 39 |
| 15 | Schuldrechtsanpassungs- und Bodenrechtssachen d. neuen Länder | 24 | 1 | 1 | - |
| 16 | Wohnungsmietsachen | 7 652 | 603 | 393 | 210 |
| 17 | Sonstige Mietsachen | 929 | 70 | 42 | 28 |
| 18 | Ansprüche aus Versicherungsverträgen (o. Verkehrsunfallsachen) | 1 456 | 121 | 67 | 54 |
| 19 | Gesellschaftsrechtliche Streitigkeiten | 80 | 3 | 3 | - |
| 20 | Schadensersatzansprüche aus vorsätzlicher Körperverletzung | 83 | 5 | 4 | 1 |
| 21 | Honorarforderungen von Personen, für die eine besondere Honorarordnung gilt | 593 | 44 | 25 | 19 |
| 22 | Wohnungseigentumssachen nach § 43 Nrn. 1 bis 4 WEG (Binnenstreitigkeiten) | 2 064 | 259 | 142 | 117 |
| 23 | Wohnungseigentumssachen nach § 43 Nr. 5 WEG (Klagen Dritter) | 35 | 3 | - | 3 |
| 24 | Fluggastrechtesachen | 620 | 1 | - | 1 |
| 25 | Sonstiger Verfahrensgegenstand | 10 729 | 1 291 | 446 | 845 |
| Handelskammern | | | | | |
| 26 | Handelsvertretersachen | 1 | - | - | - |
| 27 | Gesellschaftsrechtliche Streitigkeiten | 2 | - | - | - |
| 28 | Bausachen | 3 | - | - | - |
| 29 | Sonstiger Verfahrensgegenstand | 47 | - | - | - |
| Art der Erledigung | | | | | |
| Die erledigten Verfahren (lfd. Nr. 1) sind beendet worden durch | | | | | |
| 30 | streitiges Urteil | 8 891 | 807 | 504 | 303 |
| 31 | dar. Urteil nach § 313a Abs. 2 ZPO | 443 | 77 | 16 | 61 |
| 32 | gerichtlichen Vergleich | 4 456 | 583 | 276 | 307 |
| 33 | Versäumnisurteil | 166 | 8 | 4 | 4 |
| 34 | Anerkenntnis- oder Verzichtsurteil | 377 | 15 | 5 | 10 |
| 35 | Beschluss nach § 91a ZPO | 1 000 | 37 | 24 | 13 |
| 36 | Beschluss nach § 522 Abs. 1 ZPO (Verwerfung) | 1 953 | 210 | 125 | 85 |
| 37 | Beschluss nach § 522 Abs. 2 ZPO (Zurückweisung) | 5 126 | 277 | 119 | 158 |
| 38 | Beschluss zur vorläufigen Kontenpfändung n. d. VO (EU) Nr. 655/2014 | - | - | - | - |
| 39 | sonstigen Beschluss (ohne lfd. Nrn. 45 bis 47) | 778 | 18 | 8 | 10 |
| 40 | Rücknahme der Klage oder des Antrags | 631 | 53 | 30 | 23 |
| 41 | Rücknahme des Ein- oder Widerspruchs | 57 | - | - | - |
| 42 | Rücknahme der Berufung | 12 316 | 1 162 | 514 | 648 |
| 43 | davon: vor Eingang der Begründung | 3 110 | 332 | 169 | 163 |
| 44 | nach Eingang der Begründung | 9 206 | 830 | 345 | 485 |
| 45 | Ruhen des Verfahrens oder Nichtbetrieb | 304 | 33 | 20 | 13 |
| 46 | Verweisung oder Abgabe an ein anderes Gericht | 54 | 4 | 1 | 3 |
| 47 | Verbindung mit einem anderen Verfahren | 108 | 15 | 7 | 8 |
| 48 | sonstige Erledigungsart | 637 | 117 | 27 | 90 |
| Zulässigkeit der Revision | | | | | |
| 49 | Von den durch streitiges Urteil erledigten Berufungen (lfd. Nr. 30) sind mit Revision anfechtbar gewesen | 932 | 109 | 48 | 61 |

1) Einschl. Berufungen gegen Urteile auf Vollstreckbarerklärung eines ausländischen Urteils.

6 Vor dem Landgericht in der Berufungsinstanz erledigte Zivilprozesssachen nach Ländern und OLG - Bezirken 2021

6.1 Art des Verfahrens, Sachgebiet, Art der Erledigung, Zulässigkeit der Revision

6.1.1 Grundzahlen

| Bayern | | | | Berlin | Brandenburg | Bremen | Hamburg | Hessen | Mecklenburg-Vorpommern | Lfd. Nr. |
|---------------------------|------------|----------|---------|--------|-------------|--------|---------|--------|------------------------|----------|
| zusammen | OLG-Bezirk | | | | | | | | | |
| | München | Nürnberg | Bamberg | | | | | | | |
| 4 763 | 2 716 | 1 135 | 912 | 3 396 | 981 | 265 | 1 011 | 3 067 | 485 | 1 |
| Art des Verfahrens | | | | | | | | | | |
| 3 | 1 | - | 2 | - | - | - | - | 1 | - | 2 |
| 1 | 1 | - | - | - | - | 2 | - | 28 | - | 3 |
| 4 | 1 | - | 3 | 40 | - | - | - | 9 | - | 4 |
| 4 732 | 2 700 | 1 133 | 899 | 3 350 | 977 | 259 | 1 000 | 3 021 | 478 | 5 |
| - | - | - | - | - | - | - | - | - | - | 6 |
| 23 | 13 | 2 | 8 | 6 | 4 | 4 | 11 | 8 | 7 | 7 |
| Sachgebiet des Verfahrens | | | | | | | | | | |
| Zivilkammern | | | | | | | | | | |
| 85 | 48 | 22 | 15 | 25 | 20 | 1 | 25 | 40 | 23 | 8 |
| 1 032 | 544 | 221 | 267 | 622 | 149 | 56 | 201 | 462 | 70 | 9 |
| 266 | 132 | 69 | 65 | 42 | 64 | 9 | - | 114 | 50 | 10 |
| 22 | 9 | 12 | 1 | 22 | 1 | 7 | 12 | 13 | 2 | 11 |
| 146 | 134 | 3 | 9 | 25 | 17 | - | - | 210 | 29 | 12 |
| 82 | 49 | 25 | 8 | 13 | 7 | 4 | 76 | 21 | 3 | 13 |
| 98 | 44 | 32 | 22 | 22 | 26 | 4 | - | 18 | 15 | 14 |
| - | - | - | - | - | 10 | - | - | - | 10 | 15 |
| 929 | 585 | 176 | 168 | 1 542 | 212 | 83 | 233 | 553 | 62 | 16 |
| 75 | 45 | 15 | 15 | 50 | 27 | 2 | 1 | 110 | 17 | 17 |
| 232 | 129 | 54 | 49 | 83 | 37 | 9 | 33 | 112 | 11 | 18 |
| 28 | 17 | 5 | 6 | 1 | 2 | 2 | - | 2 | 2 | 19 |
| 9 | 3 | 4 | 2 | 6 | 1 | 2 | - | 4 | 1 | 20 |
| 106 | 73 | 10 | 23 | 6 | 22 | 10 | - | 21 | 10 | 21 |
| 323 | 224 | 68 | 31 | 201 | 15 | 9 | 60 | 185 | 9 | 22 |
| 3 | 3 | - | - | 4 | - | - | 6 | 5 | - | 23 |
| 52 | 52 | - | - | 32 | 6 | - | - | 16 | - | 24 |
| 1 272 | 623 | 418 | 231 | 700 | 365 | 67 | 361 | 1 174 | 171 | 25 |
| Handelskammern | | | | | | | | | | |
| - | - | - | - | - | - | - | - | - | - | 26 |
| 1 | 1 | - | - | - | - | - | - | - | - | 27 |
| - | - | - | - | - | - | - | - | 1 | - | 28 |
| 2 | 1 | 1 | - | - | - | - | 3 | 6 | - | 29 |
| Art der Erledigung | | | | | | | | | | |
| 897 | 561 | 154 | 182 | 867 | 274 | 50 | 247 | 911 | 154 | 30 |
| 24 | 17 | 2 | 5 | 23 | 20 | - | 5 | 29 | 2 | 31 |
| 648 | 396 | 133 | 119 | 597 | 145 | 21 | 114 | 304 | 70 | 32 |
| 13 | 10 | 1 | 2 | 26 | 10 | 2 | 6 | 17 | 3 | 33 |
| 75 | 24 | 41 | 10 | 31 | 10 | 2 | 10 | 22 | 2 | 34 |
| 109 | 39 | 20 | 50 | 72 | 34 | 6 | 35 | 82 | 6 | 35 |
| 302 | 192 | 71 | 39 | 168 | 82 | 23 | 96 | 128 | 27 | 36 |
| 727 | 408 | 190 | 129 | 498 | 86 | 52 | 153 | 418 | 56 | 37 |
| - | - | - | - | - | - | - | - | - | - | 38 |
| 65 | 30 | 15 | 20 | 64 | 11 | 13 | 101 | 62 | 3 | 39 |
| 60 | 39 | 13 | 8 | 141 | 59 | 1 | 90 | 12 | 2 | 40 |
| 9 | - | 9 | - | 8 | 9 | - | 2 | 1 | - | 41 |
| 1 739 | 946 | 454 | 339 | 817 | 226 | 87 | 95 | 958 | 146 | 42 |
| 343 | 207 | 73 | 63 | 193 | 61 | 20 | 94 | 293 | 49 | 43 |
| 1 396 | 739 | 381 | 276 | 624 | 165 | 67 | 1 | 665 | 97 | 44 |
| 57 | 35 | 15 | 7 | 18 | 12 | 2 | 4 | 41 | 5 | 45 |
| 6 | 5 | - | 1 | 2 | 1 | - | 2 | 6 | 1 | 46 |
| 4 | 2 | 1 | 1 | 12 | 2 | - | - | 45 | 2 | 47 |
| 52 | 29 | 18 | 5 | 75 | 20 | 6 | 56 | 60 | 8 | 48 |
| Zulässigkeit der Revision | | | | | | | | | | |
| 109 | 70 | 34 | 5 | 123 | 44 | 24 | 61 | 75 | 13 | 49 |

6 Vor dem Landgericht in der Berufungsinstanz erledigte Zivilprozesssachen nach Ländern und OLG - Bezirken 2021

6.1 Art des Verfahrens, Sachgebiet, Art der Erledigung, Zulässigkeit der Revision

6.1.1 Grundzahlen

| Lfd. Nr. | Art des Verfahrens Sachgebiet des Verfahrens Art der Erledigung Zulässigkeit der Revision | Niedersachsen | | | | Nordrhein- | |
|--|--|---------------|-------------------|--------------|------------|--------------|--------------|
| | | zusammen | OLG-Bezirk | | | zusammen | Düsseldorf |
| | | | Braun- schweig | Celle | Oldenburg | | |
| 1 Erledigte Verfahren insgesamt | | 3 235 | 411 | 1 916 | 908 | 9 820 | 2 605 |
| Art des Verfahrens | | | | | | | |
| 2 Abhilfeverfahren nach § 321a ZPO | | 3 | - | 3 | - | - | - |
| 3 Berufungen gegen Urteile in Zwangsvollstreckungssachen 1) | | 38 | 11 | 20 | 7 | 3 | - |
| 4 Berufungen gegen ein Urteil in Verfahren über Arrest oder einstweilige Verfügung..... | | 12 | 1 | 10 | 1 | 18 | 1 |
| 5 Berufungsverfahren (ohne lfd. Nrn. 3 und 4) | | 3 166 | 395 | 1 872 | 899 | 9 786 | 2 603 |
| 6 Verfahren über vorläufige Kontenpfändung n. d. VO (EU) Nr. 655/2014 | | - | - | - | - | 1 | - |
| 7 Sonstige zur Zuständigkeit der Berufungsgerichts gehörende Verfahren | | 16 | 4 | 11 | 1 | 12 | 1 |
| Sachgebiet des Verfahrens | | | | | | | |
| Zivilkammern | | | | | | | |
| 8 Bau-/Architektensachen (ohne Architektenhonorarsachen) | | 120 | 16 | 73 | 31 | 155 | 31 |
| 9 Verkehrsunfallsachen | | 505 | 72 | 279 | 154 | 1 350 | 341 |
| 10 Kaufsachen | | 235 | 30 | 132 | 73 | 523 | 145 |
| 11 Arzthaftungssachen | | 25 | 6 | 10 | 9 | 57 | 11 |
| 12 Reisevertragssachen | | 203 | 2 | 194 | 7 | 1 402 | 187 |
| 13 Kredit/Leasingsachen | | 57 | 20 | 31 | 6 | 79 | 32 |
| 14 Nachbarschaftssachen | | 70 | 8 | 37 | 25 | 150 | 36 |
| 15 Schuldrechtsanpassungs- und Bodenrechtssachen d. neuen Länder | | 2 | - | 2 | - | - | - |
| 16 Wohnungsmietsachen | | 664 | 98 | 380 | 186 | 1 612 | 415 |
| 17 Sonstige Mietsachen | | 97 | 14 | 60 | 23 | 323 | 80 |
| 18 Ansprüche aus Versicherungsverträgen (o. Verkehrsunfallsachen) | | 124 | 15 | 81 | 28 | 363 | 117 |
| 19 Gesellschaftsrechtliche Streitigkeiten | | 5 | - | 3 | 2 | 10 | 2 |
| 20 Schadensersatzansprüche aus vorsätzlicher Körperverletzung | | 11 | 2 | 7 | 2 | 26 | 4 |
| 21 Honorarforderungen von Personen, für die eine besondere Honorarordnung gilt | | 81 | 5 | 57 | 19 | 149 | 44 |
| 22 Wohnungseigentumssachen nach § 43 Nrn. 1 bis 4 WEG (Binnenstreitigkeiten) | | 136 | 21 | 87 | 28 | 562 | 196 |
| 23 Wohnungseigentumssachen nach § 43 Nr. 5 WEG (Klagen Dritter) | | 5 | - | 4 | 1 | - | - |
| 24 Fluggastrechtesachen | | 20 | - | 20 | - | 485 | 167 |
| 25 Sonstiger Verfahrensgegenstand | | 863 | 101 | 457 | 305 | 2 552 | 790 |
| Handelskammern | | | | | | | |
| 26 Handelsvertretersachen | | - | - | - | - | 1 | - |
| 27 Gesellschaftsrechtliche Streitigkeiten | | 1 | - | 1 | - | - | - |
| 28 Bausachen | | 2 | - | - | 2 | - | - |
| 29 Sonstiger Verfahrensgegenstand | | 9 | 1 | 1 | 7 | 21 | 7 |
| Art der Erledigung | | | | | | | |
| Die erledigten Verfahren (lfd. Nr. 1) sind beendet worden durch | | | | | | | |
| 30 streitiges Urteil | | 696 | 127 | 437 | 132 | 2 105 | 713 |
| 31 dar. Urteil nach § 313a Abs. 2 ZPO | | 21 | 4 | 9 | 8 | 126 | 21 |
| 32 gerichtlichen Vergleich | | 373 | 33 | 233 | 107 | 929 | 172 |
| 33 Versäumnisurteil | | 8 | - | 7 | 1 | 47 | 13 |
| 34 Anerkenntnis- oder Verzichtsurteil | | 11 | - | 9 | 2 | 172 | 48 |
| 35 Beschluss nach § 91a ZPO | | 48 | 4 | 32 | 12 | 480 | 30 |
| 36 Beschluss nach § 522 Abs. 1 ZPO (Verwerfung) | | 169 | 21 | 107 | 41 | 394 | 139 |
| 37 Beschluss nach § 522 Abs. 2 ZPO (Zurückweisung) | | 665 | 76 | 384 | 205 | 1 274 | 397 |
| 38 Beschluss zur vorläufigen Kontenpfändung n. d. VO (EU) Nr. 655/2014 | | - | - | - | - | - | - |
| 39 sonstigen Beschluss (ohne lfd. Nrn. 45 bis 47) | | 56 | 11 | 27 | 18 | 246 | 94 |
| 40 Rücknahme der Klage oder des Antrags | | 22 | 3 | 9 | 10 | 146 | 51 |
| 41 Rücknahme des Ein- oder Widerspruchs | | 3 | 1 | 2 | - | 22 | 12 |
| 42 Rücknahme der Berufung | | 1 122 | 126 | 628 | 368 | 3 817 | 877 |
| 43 davon: vor Eingang der Begründung | | 292 | 52 | 150 | 90 | 875 | 262 |
| 44 nach Eingang der Begründung | | 830 | 74 | 478 | 278 | 2 942 | 615 |
| 45 Ruhen des Verfahrens oder Nichtbetrieb | | 13 | 1 | 11 | 1 | 56 | 27 |
| 46 Verweisung oder Abgabe an ein anderes Gericht | | 10 | - | 8 | 2 | 14 | 4 |
| 47 Verbindung mit einem anderen Verfahren | | 1 | - | 1 | - | 16 | 4 |
| 48 sonstige Erledigungsart | | 38 | 8 | 21 | 9 | 102 | 24 |
| Zulässigkeit der Revision | | | | | | | |
| 49 Von den durch streitiges Urteil erledigten Berufungen (lfd. Nr. 30) sind mit Revision anfechtbar gewesen | | 66 | 19 | 31 | 16 | 182 | 64 |

1) Einschl. Berufungen gegen Urteile auf Vollstreckbarerklärung eines ausländischen Urteils.

6 Vor dem Landgericht in der Berufungsinstanz erledigte Zivilprozesssachen nach Ländern und OLG - Bezirken 2021

6.1 Art des Verfahrens, Sachgebiet, Art der Erledigung, Zulässigkeit der Revision

6.1.1 Grundzahlen

| Westfalen | | Rheinland-Pfalz | | | Saarland | Sachsen | Sachsen-Anhalt | Schleswig-Holstein | Thüringen | Lfd. Nr. |
|---------------------------|-------|-----------------|------------|-------------|----------|---------|----------------|--------------------|-----------|----------|
| Bezirk | | zusammen | OLG-Bezirk | | | | | | | |
| Hamm | Köln | | Koblenz | Zweibrücken | | | | | | |
| 3 376 | 3 839 | 1 839 | 1 101 | 738 | 426 | 1 641 | 833 | 957 | 796 | 1 |
| Art des Verfahrens | | | | | | | | | | |
| - | - | - | - | - | 3 | 6 | 6 | - | - | 2 |
| 2 | 1 | - | - | - | 12 | - | 4 | - | - | 3 |
| 10 | 7 | 1 | - | 1 | 1 | 16 | 6 | 5 | 1 | 4 |
| 3 359 | 3 824 | 1 836 | 1 100 | 736 | 407 | 1 614 | 807 | 938 | 791 | 5 |
| - | 1 | - | - | - | - | - | - | - | - | 6 |
| 5 | 6 | 2 | 1 | 1 | 3 | 5 | 10 | 14 | 4 | 7 |
| Sachgebiet des Verfahrens | | | | | | | | | | |
| Zivilkammern | | | | | | | | | | |
| 73 | 51 | 56 | 44 | 12 | 15 | 22 | 34 | 14 | 8 | 8 |
| 632 | 377 | 386 | 207 | 179 | 100 | 382 | 153 | 139 | 181 | 9 |
| 256 | 122 | 154 | 104 | 50 | 40 | 77 | 86 | 75 | 69 | 10 |
| 23 | 23 | 15 | 13 | 2 | 7 | 7 | 4 | 15 | 1 | 11 |
| 6 | 1 209 | 15 | 15 | - | 1 | 80 | 2 | 2 | 3 | 12 |
| 33 | 14 | 22 | 15 | 7 | 1 | 20 | 7 | 6 | 7 | 13 |
| 57 | 57 | 69 | 29 | 40 | 11 | 37 | 30 | 17 | 46 | 14 |
| - | - | - | - | - | - | - | 1 | - | - | 15 |
| 533 | 664 | 307 | 195 | 112 | 65 | 313 | 151 | 230 | 93 | 16 |
| 173 | 70 | 46 | 31 | 15 | 8 | 30 | 21 | 36 | 16 | 17 |
| 147 | 99 | 64 | 32 | 32 | 20 | 63 | 33 | 39 | 112 | 18 |
| 5 | 3 | 4 | 2 | 2 | - | 2 | 3 | 3 | 13 | 19 |
| 12 | 10 | 2 | 1 | 1 | 1 | 6 | 3 | 3 | 3 | 20 |
| 54 | 51 | 40 | 28 | 12 | 16 | 25 | 20 | 18 | 25 | 21 |
| 239 | 127 | 106 | 56 | 50 | 33 | 66 | 23 | 53 | 24 | 22 |
| - | - | 3 | 2 | 1 | 1 | 4 | - | 1 | - | 23 |
| 1 | 317 | 2 | 2 | - | - | 6 | - | - | - | 24 |
| 1 120 | 642 | 546 | 323 | 223 | 106 | 500 | 262 | 305 | 194 | 25 |
| Handelskammern | | | | | | | | | | |
| 1 | - | - | - | - | - | - | - | - | - | 26 |
| - | - | - | - | - | - | - | - | - | - | 27 |
| - | - | - | - | - | - | - | - | - | - | 28 |
| 11 | 3 | 2 | 2 | - | 1 | 1 | - | 1 | 1 | 29 |
| Art der Erledigung | | | | | | | | | | |
| 778 | 614 | 459 | 239 | 220 | 163 | 531 | 281 | 222 | 227 | 30 |
| 89 | 16 | 19 | 19 | - | 3 | 24 | 24 | 13 | 33 | 31 |
| 461 | 296 | 183 | 109 | 74 | 23 | 200 | 77 | 92 | 97 | 32 |
| 16 | 18 | 5 | 4 | 1 | - | 7 | 7 | 5 | 2 | 33 |
| 20 | 104 | 6 | 3 | 3 | 3 | 9 | 4 | 2 | 3 | 34 |
| 50 | 400 | 36 | 21 | 15 | 3 | 15 | 7 | 22 | 8 | 35 |
| 165 | 90 | 133 | 90 | 43 | 18 | 71 | 32 | 51 | 49 | 36 |
| 525 | 352 | 282 | 206 | 76 | 83 | 204 | 112 | 164 | 75 | 37 |
| - | - | - | - | - | - | - | - | - | - | 38 |
| 55 | 97 | 13 | 10 | 3 | 12 | 33 | 25 | 21 | 35 | 39 |
| 51 | 44 | 10 | 6 | 4 | 3 | 20 | 5 | 6 | 1 | 40 |
| 8 | 2 | - | - | - | - | 1 | 1 | 1 | - | 41 |
| 1 180 | 1 760 | 662 | 390 | 272 | 112 | 498 | 266 | 335 | 274 | 42 |
| 336 | 277 | 199 | 129 | 70 | 32 | 121 | 66 | 76 | 64 | 43 |
| 844 | 1 483 | 463 | 261 | 202 | 80 | 377 | 200 | 259 | 210 | 44 |
| 20 | 9 | 20 | 7 | 13 | 2 | 19 | 1 | 14 | 7 | 45 |
| 7 | 3 | 3 | - | 3 | - | 2 | - | 2 | 1 | 46 |
| 7 | 5 | 7 | 4 | 3 | 1 | 2 | 1 | - | - | 47 |
| 33 | 45 | 20 | 12 | 8 | 3 | 29 | 14 | 20 | 17 | 48 |
| Zulässigkeit der Revision | | | | | | | | | | |
| 85 | 33 | 31 | 28 | 3 | 3 | 50 | 22 | 15 | 5 | 49 |

6 Vor dem Landgericht in der Berufungsinstanz erledigte Zivilprozesssachen nach Ländern und OLG - Bezirken 2021

6.1 Art des Verfahrens, Sachgebiet, Art der Erledigung, Zulässigkeit der Revision

6.1.2 Anteilswerte in Prozent

| Lfd. Nr. | Art des Verfahrens Sachgebiet des Verfahrens Art der Erledigung Zulässigkeit der Revision | Deutschland | Baden-Württemberg | | |
|-------------|--|-------------|-------------------|------------|------------|
| | | | zusammen | OLG-Bezirk | |
| | | | | Karlsruhe | Stuttgart |
| 1 | Erledigte Verfahren insgesamt | 100 | 100 | 100 | 100 |
| | Art des Verfahrens | | | | |
| 2 | Abhilfeverfahren nach § 321a ZPO | 0,1 | 0,0 | 0,1 | - |
| 3 | Berufungen gegen Urteile in Zwangsvollstreckungssachen 1) | 0,2 | - | - | - |
| 4 | Berufungen gegen ein Urteil in Verfahren über Arrest oder einstweilige Verfügung..... | 0,3 | 0,1 | 0,1 | 0,1 |
| 5 | Berufungsverfahren (ohne lfd. Nrn. 3 und 4) | 99,0 | 99,4 | 99,0 | 99,7 |
| 6 | Verfahren über vorläufige Kontenpfändung n. d. VO (EU) Nr. 655/2014 | 0,0 | - | - | - |
| 7 | Sonstige zur Zuständigkeit der Berufungsgerichts gehörende Verfahren | 0,4 | 0,5 | 0,8 | 0,2 |
| | Sachgebiet des Verfahrens | | | | |
| | Zivilkammern | | | | |
| 8 | Bau-/Architektensachen (ohne Architektenhonorarsachen) | 1,9 | 2,0 | 2,3 | 1,8 |
| 9 | Verkehrsunfallsachen | 17,1 | 15,7 | 19,5 | 11,9 |
| 10 | Kaufsachen | 5,3 | 4,8 | 5,2 | 4,4 |
| 11 | Arzthaftungssachen | 0,6 | 0,5 | 0,7 | 0,4 |
| 12 | Reisevertragssachen | 5,9 | 1,2 | 1,4 | 1,1 |
| 13 | Kredit/Leasingsachen | 1,2 | 1,3 | 0,8 | 1,9 |
| 14 | Nachbarschaftssachen | 1,9 | 2,5 | 2,6 | 2,3 |
| 15 | Schuldrechtsanpassungs- und Bodenrechtssachen d. neuen Länder | 0,1 | 0,0 | 0,1 | - |
| 16 | Wohnungsmietsachen | 20,8 | 18,1 | 23,6 | 12,5 |
| 17 | Sonstige Mietsachen | 2,5 | 2,1 | 2,5 | 1,7 |
| 18 | Ansprüche aus Versicherungsverträgen (o. Verkehrsunfallsachen) | 4,0 | 3,6 | 4,0 | 3,2 |
| 19 | Gesellschaftsrechtliche Streitigkeiten | 0,2 | 0,1 | 0,2 | - |
| 20 | Schadensersatzansprüche aus vorsätzlicher Körperverletzung | 0,2 | 0,1 | 0,2 | 0,1 |
| 21 | Honorarforderungen von Personen, für die eine besondere Honorarordnung gilt | 1,6 | 1,3 | 1,5 | 1,1 |
| 22 | Wohnungseigentumssachen nach § 43 Nrn. 1 bis 4 WEG (Binnenstreitigkeiten) | 5,6 | 7,8 | 8,5 | 7,0 |
| 23 | Wohnungseigentumssachen nach § 43 Nr. 5 WEG (Klagen Dritter) | 0,1 | 0,1 | - | 0,2 |
| 24 | Fluggastrechtesachen | 1,7 | 0,0 | - | 0,1 |
| 25 | Sonstiger Verfahrensgegenstand | 29,1 | 38,7 | 26,8 | 50,4 |
| | Handelskammern | | | | |
| 26 | Handelsvertretersachen | 0,0 | - | - | - |
| 27 | Gesellschaftsrechtliche Streitigkeiten | 0,0 | - | - | - |
| 28 | Bausachen | 0,0 | - | - | - |
| 29 | Sonstiger Verfahrensgegenstand | 0,1 | - | - | - |
| | Art der Erledigung | | | | |
| | Die erledigten Verfahren (lfd. Nr. 1) sind beendet worden durch | | | | |
| 30 | streitiges Urteil | 24,1 | 24,2 | 30,3 | 18,1 |
| | dar. (Anteil von laufende Nr. 30) | | | | |
| 31 | Urteil nach § 313a Abs. 2 ZPO | 5,0 | 9,5 | 3,2 | 20,1 |
| 32 | gerichtlichen Vergleich | 12,1 | 17,5 | 16,6 | 18,3 |
| 33 | Versäumnisurteil | 0,5 | 0,2 | 0,2 | 0,2 |
| 34 | Anerkenntnis- oder Verzichtsurteil | 1,0 | 0,4 | 0,3 | 0,6 |
| 35 | Beschluss nach § 91a ZPO | 2,7 | 1,1 | 1,4 | 0,8 |
| 36 | Beschluss nach § 522 Abs. 1 ZPO (Verwerfung) | 5,3 | 6,3 | 7,5 | 5,1 |
| 37 | Beschluss nach § 522 Abs. 2 ZPO (Zurückweisung) | 13,9 | 8,3 | 7,2 | 9,4 |
| 38 | Beschluss zur vorläufigen Kontenpfändung n. d. VO (EU) Nr. 655/2014 | - | - | - | - |
| 39 | sonstigen Beschluss (ohne lfd. Nrn. 45 bis 47) | 2,1 | 0,5 | 0,5 | 0,6 |
| 40 | Rücknahme der Klage oder des Antrags | 1,7 | 1,6 | 1,8 | 1,4 |
| 41 | Rücknahme des Ein- oder Widerspruchs | 0,2 | - | - | - |
| 42 | Rücknahme der Berufung | 33,4 | 34,8 | 30,9 | 38,7 |
| | davon (Anteil von lfd. Nr. 42) | | | | |
| 43 | vor Eingang der Begründung | 25,3 | 28,6 | 32,9 | 25,2 |
| 44 | nach Eingang der Begründung | 74,7 | 71,4 | 67,1 | 74,8 |
| 45 | Ruhen des Verfahrens oder Nichtbetrieb | 0,8 | 1,0 | 1,2 | 0,8 |
| 46 | Verweisung oder Abgabe an ein anderes Gericht | 0,1 | 0,1 | 0,1 | 0,2 |
| 47 | Verbindung mit einem anderen Verfahren | 0,3 | 0,4 | 0,4 | 0,5 |
| 48 | sonstige Erledigungsart | 1,7 | 3,5 | 1,6 | 5,4 |
| | Zulässigkeit der Revision | | | | |
| 49 | Von den durch streitiges Urteil erledigten Berufungen (lfd. Nr. 30) sind mit Revision anfechtbar gewesen | 10,5 | 13,5 | 9,5 | 20,1 |

1) Einschl. Berufungen gegen Urteile auf Vollstreckbarerklärung eines ausländischen Urteils.

6 Vor dem Landgericht in der Berufungsinstanz erledigte Zivilprozesssachen nach Ländern und OLG - Bezirken 2021

6.1 Art des Verfahrens, Sachgebiet, Art der Erledigung, Zulässigkeit der Revision

6.1.2 Anteilswerte in Prozent

| Bayern | | | | Berlin | Brandenburg | Bremen | Hamburg | Hessen | Mecklenburg-Vorpommern | Lfd. Nr. |
|---------------------------|------------|----------|---------|--------|-------------|--------|---------|--------|------------------------|----------|
| zusammen | OLG-Bezirk | | | | | | | | | |
| | München | Nürnberg | Bamberg | | | | | | | |
| 100 | 100 | 100 | 100 | 100 | 100 | 100 | 100 | 100 | 100 | 1 |
| Art des Verfahrens | | | | | | | | | | |
| 0,1 | 0,0 | - | 0,2 | - | - | - | - | 0,0 | - | 2 |
| 0,0 | 0,0 | - | - | - | - | 0,8 | - | 0,9 | - | 3 |
| 0,1 | 0,0 | - | 0,3 | 1,2 | - | - | - | 0,3 | - | 4 |
| 99,3 | 99,4 | 99,8 | 98,6 | 98,6 | 99,6 | 97,7 | 98,9 | 98,5 | 98,6 | 5 |
| - | - | - | - | - | - | - | - | - | - | 6 |
| 0,5 | 0,5 | 0,2 | 0,9 | 0,2 | 0,4 | 1,5 | 1,1 | 0,3 | 1,4 | 7 |
| Sachgebiet des Verfahrens | | | | | | | | | | |
| Zivilkammern | | | | | | | | | | |
| 1,8 | 1,8 | 1,9 | 1,6 | 0,7 | 2,0 | 0,4 | 2,5 | 1,3 | 4,7 | 8 |
| 21,7 | 20,0 | 19,5 | 29,3 | 18,3 | 15,2 | 21,1 | 19,9 | 15,1 | 14,4 | 9 |
| 5,6 | 4,9 | 6,1 | 7,1 | 1,2 | 6,5 | 3,4 | - | 3,7 | 10,3 | 10 |
| 0,5 | 0,3 | 1,1 | 0,1 | 0,6 | 0,1 | 2,6 | 1,2 | 0,4 | 0,4 | 11 |
| 3,1 | 4,9 | 0,3 | 1,0 | 0,7 | 1,7 | - | - | 6,8 | 6,0 | 12 |
| 1,7 | 1,8 | 2,2 | 0,9 | 0,4 | 0,7 | 1,5 | 7,5 | 0,7 | 0,6 | 13 |
| 2,1 | 1,6 | 2,8 | 2,4 | 0,6 | 2,7 | 1,5 | - | 0,6 | 3,1 | 14 |
| - | - | - | - | - | 1,0 | - | - | - | 2,1 | 15 |
| 19,5 | 21,5 | 15,5 | 18,4 | 45,4 | 21,6 | 31,3 | 23,0 | 18,0 | 12,8 | 16 |
| 1,6 | 1,7 | 1,3 | 1,6 | 1,5 | 2,8 | 0,8 | 0,1 | 3,6 | 3,5 | 17 |
| 4,9 | 4,7 | 4,8 | 5,4 | 2,4 | 3,8 | 3,4 | 3,3 | 3,7 | 2,3 | 18 |
| 0,6 | 0,6 | 0,4 | 0,7 | 0,0 | 0,2 | 0,8 | - | 0,1 | 0,4 | 19 |
| 0,2 | 0,1 | 0,4 | 0,2 | 0,2 | 0,1 | 0,8 | - | 0,1 | 0,2 | 20 |
| 2,2 | 2,7 | 0,9 | 2,5 | 0,2 | 2,2 | 3,8 | - | 0,7 | 2,1 | 21 |
| 6,8 | 8,2 | 6,0 | 3,4 | 5,9 | 1,5 | 3,4 | 5,9 | 6,0 | 1,9 | 22 |
| 0,1 | 0,1 | - | - | 0,1 | - | - | 0,6 | 0,2 | - | 23 |
| 1,1 | 1,9 | - | - | 0,9 | 0,6 | - | - | 0,5 | - | 24 |
| 26,7 | 22,9 | 36,8 | 25,3 | 20,6 | 37,2 | 25,3 | 35,7 | 38,3 | 35,3 | 25 |
| Handelskammern | | | | | | | | | | |
| - | - | - | - | - | - | - | - | - | - | 26 |
| 0,0 | 0,0 | - | - | - | - | - | - | - | - | 27 |
| - | - | - | - | - | - | - | - | 0,0 | - | 28 |
| 0,0 | 0,0 | 0,1 | - | - | - | - | 0,3 | 0,2 | - | 29 |
| Art der Erledigung | | | | | | | | | | |
| 18,8 | 20,7 | 13,6 | 20,0 | 25,5 | 27,9 | 18,9 | 24,4 | 29,7 | 31,8 | 30 |
| 2,7 | 3,0 | 1,3 | 2,7 | 2,7 | 7,3 | - | 2,0 | 3,2 | 1,3 | 31 |
| 13,6 | 14,6 | 11,7 | 13,0 | 17,6 | 14,8 | 7,9 | 11,3 | 9,9 | 14,4 | 32 |
| 0,3 | 0,4 | 0,1 | 0,2 | 0,8 | 1,0 | 0,8 | 0,6 | 0,6 | 0,6 | 33 |
| 1,6 | 0,9 | 3,6 | 1,1 | 0,9 | 1,0 | 0,8 | 1,0 | 0,7 | 0,4 | 34 |
| 2,3 | 1,4 | 1,8 | 5,5 | 2,1 | 3,5 | 2,3 | 3,5 | 2,7 | 1,2 | 35 |
| 6,3 | 7,1 | 6,3 | 4,3 | 4,9 | 8,4 | 8,7 | 9,5 | 4,2 | 5,6 | 36 |
| 15,3 | 15,0 | 16,7 | 14,1 | 14,7 | 8,8 | 19,6 | 15,1 | 13,6 | 11,5 | 37 |
| - | - | - | - | - | - | - | - | - | - | 38 |
| 1,4 | 1,1 | 1,3 | 2,2 | 1,9 | 1,1 | 4,9 | 10,0 | 2,0 | 0,6 | 39 |
| 1,3 | 1,4 | 1,1 | 0,9 | 4,2 | 6,0 | 0,4 | 8,9 | 0,4 | 0,4 | 40 |
| 0,2 | - | 0,8 | - | 0,2 | 0,9 | - | 0,2 | 0,0 | - | 41 |
| 36,5 | 34,8 | 40,0 | 37,2 | 24,1 | 23,0 | 32,8 | 9,4 | 31,2 | 30,1 | 42 |
| 19,7 | 21,9 | 16,1 | 18,6 | 23,6 | 27,0 | 23,0 | 98,9 | 30,6 | 33,6 | 43 |
| 80,3 | 78,1 | 83,9 | 81,4 | 76,4 | 73,0 | 77,0 | 1,1 | 69,4 | 66,4 | 44 |
| 1,2 | 1,3 | 1,3 | 0,8 | 0,5 | 1,2 | 0,8 | 0,4 | 1,3 | 1,0 | 45 |
| 0,1 | 0,2 | - | 0,1 | 0,1 | 0,1 | - | 0,2 | 0,2 | 0,2 | 46 |
| 0,1 | 0,1 | 0,1 | 0,1 | 0,4 | 0,2 | - | - | 1,5 | 0,4 | 47 |
| 1,1 | 1,1 | 1,6 | 0,5 | 2,2 | 2,0 | 2,3 | 5,5 | 2,0 | 1,6 | 48 |
| Zulässigkeit der Revision | | | | | | | | | | |
| 12,2 | 12,5 | 22,1 | 2,7 | 14,2 | 16,1 | 48,0 | 24,7 | 8,2 | 8,4 | 49 |

6 Vor dem Landgericht in der Berufungsinstanz erledigte Zivilprozesssachen nach Ländern und OLG - Bezirken 2021

6.1 Art des Verfahrens, Sachgebiet, Art der Erledigung, Zulässigkeit der Revision

6.1.2 Anteilswerte in Prozent

| Lfd. Nr. | Art des Verfahrens Sachgebiet des Verfahrens Art der Erledigung Zulässigkeit der Revision | Niedersachsen | | | | Nordrhein- | |
|-------------|---|---------------|-------------------|-------|-----------|------------|------------|
| | | zusammen | OLG-Bezirk | | | zusammen | Düsseldorf |
| | | | Braun- schweig | Celle | Oldenburg | | |
| 1 | Erledigte Verfahren insgesamt | 100 | 100 | 100 | 100 | 100 | 100 |
| | Art des Verfahrens | | | | | | |
| 2 | Abhilfeverfahren nach § 321a ZPO | 0,1 | - | 0,2 | - | - | - |
| 3 | Berufungen gegen Urteile in Zwangsvollstreckungssachen 1) | 1,2 | 2,7 | 1,0 | 0,8 | 0,0 | - |
| 4 | Berufungen gegen ein Urteil in Verfahren über Arrest oder einstweilige Verfügung..... | 0,4 | 0,2 | 0,5 | 0,1 | 0,2 | 0,0 |
| 5 | Berufungsverfahren (ohne lfd. Nrn. 3 und 4) | 97,9 | 96,1 | 97,7 | 99,0 | 99,7 | 99,9 |
| 6 | Verfahren über vorläufige Kontenpfändung n. d. VO (EU) Nr. 655/2014 | - | - | - | - | 0,0 | - |
| 7 | Sonstige zur Zuständigkeit der Berufungsgerichts gehörende Verfahren | 0,5 | 1,0 | 0,6 | 0,1 | 0,1 | 0,0 |
| | Sachgebiet des Verfahrens | | | | | | |
| | Zivilkammern | | | | | | |
| 8 | Bau-/Architektensachen (ohne Architektenhonorarsachen) | 3,7 | 3,9 | 3,8 | 3,4 | 1,6 | 1,2 |
| 9 | Verkehrsunfallsachen | 15,6 | 17,5 | 14,6 | 17,0 | 13,7 | 13,1 |
| 10 | Kaufsachen | 7,3 | 7,3 | 6,9 | 8,0 | 5,3 | 5,6 |
| 11 | Arzthaftungssachen | 0,8 | 1,5 | 0,5 | 1,0 | 0,6 | 0,4 |
| 12 | Reisevertragssachen | 6,3 | 0,5 | 10,1 | 0,8 | 14,3 | 7,2 |
| 13 | Kredit/Leasingsachen | 1,8 | 4,9 | 1,6 | 0,7 | 0,8 | 1,2 |
| 14 | Nachbarschaftssachen | 2,2 | 1,9 | 1,9 | 2,8 | 1,5 | 1,4 |
| 15 | Schuldrechtsanpassungs- und Bodenrechtssachen d. neuen Länder | 0,1 | - | 0,1 | - | - | - |
| 16 | Wohnungsmietsachen | 20,5 | 23,8 | 19,8 | 20,5 | 16,4 | 15,9 |
| 17 | Sonstige Mietsachen | 3,0 | 3,4 | 3,1 | 2,5 | 3,3 | 3,1 |
| 18 | Ansprüche aus Versicherungsverträgen (o. Verkehrsunfallsachen) | 3,8 | 3,6 | 4,2 | 3,1 | 3,7 | 4,5 |
| 19 | Gesellschaftsrechtliche Streitigkeiten | 0,2 | - | 0,2 | 0,2 | 0,1 | 0,1 |
| 20 | Schadensersatzansprüche aus vorsätzlicher Körperverletzung | 0,3 | 0,5 | 0,4 | 0,2 | 0,3 | 0,2 |
| 21 | Honorarforderungen von Personen, für die eine besondere Honorarordnung gilt | 2,5 | 1,2 | 3,0 | 2,1 | 1,5 | 1,7 |
| 22 | Wohnungseigentumssachen nach § 43 Nrn. 1 bis 4 WEG (Binnenstreitigkeiten) | 4,2 | 5,1 | 4,5 | 3,1 | 5,7 | 7,5 |
| 23 | Wohnungseigentumssachen nach § 43 Nr. 5 WEG (Klagen Dritter) | 0,2 | - | 0,2 | 0,1 | - | - |
| 24 | Fluggastrechtesachen | 0,6 | - | 1,0 | - | 4,9 | 6,4 |
| 25 | Sonstiger Verfahrensgegenstand | 26,7 | 24,6 | 23,9 | 33,6 | 26,0 | 30,3 |
| | Handelskammern | | | | | | |
| 26 | Handelsvertretersachen | - | - | - | - | 0,0 | - |
| 27 | Gesellschaftsrechtliche Streitigkeiten | 0,0 | - | 0,1 | - | - | - |
| 28 | Bausachen | 0,1 | - | - | 0,2 | - | - |
| 29 | Sonstiger Verfahrensgegenstand | 0,3 | 0,2 | 0,1 | 0,8 | 0,2 | 0,3 |
| | Art der Erledigung | | | | | | |
| | Die erledigten Verfahren (lfd. Nr. 1) sind beendet worden durch | | | | | | |
| 30 | streitiges Urteil | 21,5 | 30,9 | 22,8 | 14,5 | 21,4 | 27,4 |
| | dar. (Anteil von laufende Nr. 30) | | | | | | |
| 31 | Urteil nach § 313a Abs. 2 ZPO | 3,0 | 3,1 | 2,1 | 6,1 | 6,0 | 2,9 |
| 32 | gerichtlichen Vergleich | 11,5 | 8,0 | 12,2 | 11,8 | 9,5 | 6,6 |
| 33 | Versäumnisurteil | 0,2 | - | 0,4 | 0,1 | 0,5 | 0,5 |
| 34 | Anerkenntnis- oder Verzichtsurteil | 0,3 | - | 0,5 | 0,2 | 1,8 | 1,8 |
| 35 | Beschluss nach § 91a ZPO | 1,5 | 1,0 | 1,7 | 1,3 | 4,9 | 1,2 |
| 36 | Beschluss nach § 522 Abs. 1 ZPO (Verwerfung) | 5,2 | 5,1 | 5,6 | 4,5 | 4,0 | 5,3 |
| 37 | Beschluss nach § 522 Abs. 2 ZPO (Zurückweisung) | 20,6 | 18,5 | 20,0 | 22,6 | 13,0 | 15,2 |
| 38 | Beschluss zur vorläufigen Kontenpfändung n. d. VO (EU) Nr. 655/2014 ... | - | - | - | - | - | - |
| 39 | sonstigen Beschluss (ohne lfd. Nrn. 45 bis 47) | 1,7 | 2,7 | 1,4 | 2,0 | 2,5 | 3,6 |
| 40 | Rücknahme der Klage oder des Antrags | 0,7 | 0,7 | 0,5 | 1,1 | 1,5 | 2,0 |
| 41 | Rücknahme des Ein- oder Widerspruchs | 0,1 | 0,2 | 0,1 | - | 0,2 | 0,5 |
| 42 | Rücknahme der Berufung | 34,7 | 30,7 | 32,8 | 40,5 | 38,9 | 33,7 |
| | davon (Anteil von lfd. Nr. 42) | | | | | | |
| 43 | vor Eingang der Begründung | 26,0 | 41,3 | 23,9 | 24,5 | 22,9 | 29,9 |
| 44 | nach Eingang der Begründung | 74,0 | 58,7 | 76,1 | 75,5 | 77,1 | 70,1 |
| 45 | Ruhen des Verfahrens oder Nichtbetrieb | 0,4 | 0,2 | 0,6 | 0,1 | 0,6 | 1,0 |
| 46 | Verweisung oder Abgabe an ein anderes Gericht | 0,3 | - | 0,4 | 0,2 | 0,1 | 0,2 |
| 47 | Verbindung mit einem anderen Verfahren | 0,0 | - | 0,1 | - | 0,2 | 0,2 |
| 48 | sonstige Erledigungsart | 1,2 | 1,9 | 1,1 | 1,0 | 1,0 | 0,9 |
| | Zulässigkeit der Revision | | | | | | |
| 49 | Von den durch streitiges Urteil erledigten Berufungen (lfd. Nr. 30) sind mit Revision anfechtbar gewesen | 9,5 | 15,0 | 7,1 | 12,1 | 8,6 | 9,0 |

1) Einschl. Berufungen gegen Urteile auf Vollstreckbarerklärung eines ausländischen Urteils.

6 Vor dem Landgericht in der Berufungsinstanz erledigte Zivilprozesssachen nach Ländern und OLG - Bezirken 2021

6.1 Art des Verfahrens, Sachgebiet, Art der Erledigung, Zulässigkeit der Revision

6.1.2 Anteilswerte in Prozent

| Westfalen | | Rheinland-Pfalz | | | Saarland | Sachsen | Sachsen-Anhalt | Schleswig-Holstein | Thüringen | Lfd. Nr. |
|---------------------------|------|-----------------|------------|-------------|----------|---------|----------------|--------------------|-----------|----------|
| Bezirk | | zusammen | OLG-Bezirk | | | | | | | |
| Hamm | Köln | | Koblenz | Zweibrücken | | | | | | |
| 100 | 100 | 100 | 100 | 100 | 100 | 100 | 100 | 100 | 100 | 1 |
| Art des Verfahrens | | | | | | | | | | |
| - | - | - | - | - | 0,7 | 0,4 | 0,7 | - | - | 2 |
| 0,1 | 0,0 | - | - | - | 2,8 | - | 0,5 | - | - | 3 |
| 0,3 | 0,2 | 0,1 | - | 0,1 | 0,2 | 1,0 | 0,7 | 0,5 | 0,1 | 4 |
| 99,5 | 99,6 | 99,8 | 99,9 | 99,7 | 95,5 | 98,4 | 96,9 | 98,0 | 99,4 | 5 |
| - | 0,0 | - | - | - | - | - | - | - | - | 6 |
| 0,1 | 0,2 | 0,1 | 0,1 | 0,1 | 0,7 | 0,3 | 1,2 | 1,5 | 0,5 | 7 |
| Sachgebiet des Verfahrens | | | | | | | | | | |
| Zivilkammern | | | | | | | | | | |
| 2,2 | 1,3 | 3,0 | 4,0 | 1,6 | 3,5 | 1,3 | 4,1 | 1,5 | 1,0 | 8 |
| 18,7 | 9,8 | 21,0 | 18,8 | 24,3 | 23,5 | 23,3 | 18,4 | 14,5 | 22,7 | 9 |
| 7,6 | 3,2 | 8,4 | 9,4 | 6,8 | 9,4 | 4,7 | 10,3 | 7,8 | 8,7 | 10 |
| 0,7 | 0,6 | 0,8 | 1,2 | 0,3 | 1,6 | 0,4 | 0,5 | 1,6 | 0,1 | 11 |
| 0,2 | 31,5 | 0,8 | 1,4 | - | 0,2 | 4,9 | 0,2 | 0,2 | 0,4 | 12 |
| 1,0 | 0,4 | 1,2 | 1,4 | 0,9 | 0,2 | 1,2 | 0,8 | 0,6 | 0,9 | 13 |
| 1,7 | 1,5 | 3,8 | 2,6 | 5,4 | 2,6 | 2,3 | 3,6 | 1,8 | 5,8 | 14 |
| - | - | - | - | - | - | - | 0,1 | - | - | 15 |
| 15,8 | 17,3 | 16,7 | 17,7 | 15,2 | 15,3 | 19,1 | 18,1 | 24,0 | 11,7 | 16 |
| 5,1 | 1,8 | 2,5 | 2,8 | 2,0 | 1,9 | 1,8 | 2,5 | 3,8 | 2,0 | 17 |
| 4,4 | 2,6 | 3,5 | 2,9 | 4,3 | 4,7 | 3,8 | 4,0 | 4,1 | 14,1 | 18 |
| 0,1 | 0,1 | 0,2 | 0,2 | 0,3 | - | 0,1 | 0,4 | 0,3 | 1,6 | 19 |
| 0,4 | 0,3 | 0,1 | 0,1 | 0,1 | 0,2 | 0,4 | 0,4 | 0,3 | 0,4 | 20 |
| 1,6 | 1,3 | 2,2 | 2,5 | 1,6 | 3,8 | 1,5 | 2,4 | 1,9 | 3,1 | 21 |
| 7,1 | 3,3 | 5,8 | 5,1 | 6,8 | 7,7 | 4,0 | 2,8 | 5,5 | 3,0 | 22 |
| - | - | 0,2 | 0,2 | 0,1 | 0,2 | 0,2 | - | 0,1 | - | 23 |
| 0,0 | 8,3 | 0,1 | 0,2 | - | - | 0,4 | - | - | - | 24 |
| 33,2 | 16,7 | 29,7 | 29,3 | 30,2 | 24,9 | 30,5 | 31,5 | 31,9 | 24,4 | 25 |
| Handelskammern | | | | | | | | | | |
| 0,0 | - | - | - | - | - | - | - | - | - | 26 |
| - | - | - | - | - | - | - | - | - | - | 27 |
| - | - | - | - | - | - | - | - | - | - | 28 |
| 0,3 | 0,1 | 0,1 | 0,2 | - | 0,2 | 0,1 | - | 0,1 | 0,1 | 29 |
| Art der Erledigung | | | | | | | | | | |
| 23,0 | 16,0 | 25,0 | 21,7 | 29,8 | 38,3 | 32,4 | 33,7 | 23,2 | 28,5 | 30 |
| 11,4 | 2,6 | 4,1 | 7,9 | - | 1,8 | 4,5 | 8,5 | 5,9 | 14,5 | 31 |
| 13,7 | 7,7 | 10,0 | 9,9 | 10,0 | 5,4 | 12,2 | 9,2 | 9,6 | 12,2 | 32 |
| 0,5 | 0,5 | 0,3 | 0,4 | 0,1 | - | 0,4 | 0,8 | 0,5 | 0,3 | 33 |
| 0,6 | 2,7 | 0,3 | 0,3 | 0,4 | 0,7 | 0,5 | 0,5 | 0,2 | 0,4 | 34 |
| 1,5 | 10,4 | 2,0 | 1,9 | 2,0 | 0,7 | 0,9 | 0,8 | 2,3 | 1,0 | 35 |
| 4,9 | 2,3 | 7,2 | 8,2 | 5,8 | 4,2 | 4,3 | 3,8 | 5,3 | 6,2 | 36 |
| 15,6 | 9,2 | 15,3 | 18,7 | 10,3 | 19,5 | 12,4 | 13,4 | 17,1 | 9,4 | 37 |
| - | - | - | - | - | - | - | - | - | - | 38 |
| 1,6 | 2,5 | 0,7 | 0,9 | 0,4 | 2,8 | 2,0 | 3,0 | 2,2 | 4,4 | 39 |
| 1,5 | 1,1 | 0,5 | 0,5 | 0,5 | 0,7 | 1,2 | 0,6 | 0,6 | 0,1 | 40 |
| 0,2 | 0,1 | - | - | - | - | 0,1 | 0,1 | 0,1 | - | 41 |
| 35,0 | 45,8 | 36,0 | 35,4 | 36,9 | 26,3 | 30,3 | 31,9 | 35,0 | 34,4 | 42 |
| 28,5 | 15,7 | 30,1 | 33,1 | 25,7 | 28,6 | 24,3 | 24,8 | 22,7 | 23,4 | 43 |
| 71,5 | 84,3 | 69,9 | 66,9 | 74,3 | 71,4 | 75,7 | 75,2 | 77,3 | 76,6 | 44 |
| 0,6 | 0,2 | 1,1 | 0,6 | 1,8 | 0,5 | 1,2 | 0,1 | 1,5 | 0,9 | 45 |
| 0,2 | 0,1 | 0,2 | - | 0,4 | - | 0,1 | - | 0,2 | 0,1 | 46 |
| 0,2 | 0,1 | 0,4 | 0,4 | 0,4 | 0,2 | 0,1 | 0,1 | - | - | 47 |
| 1,0 | 1,2 | 1,1 | 1,1 | 1,1 | 0,7 | 1,8 | 1,7 | 2,1 | 2,1 | 48 |
| Zulässigkeit der Revision | | | | | | | | | | |
| 10,9 | 5,4 | 6,8 | 11,7 | 1,4 | 1,8 | 9,4 | 7,8 | 6,8 | 2,2 | 49 |

6 Vor dem Landgericht in der Berufungsinstanz erledigte Zivilprozesssachen nach Ländern und OLG - Bezirken 2021

6.2 Prozesserfolg, Dauer des Verfahrens, Streitwert

| Lfd. Nr. | Prozesserfolg Dauer des Verfahrens Streitwert | Einheit | Deutschland | Baden-Württemberg | | |
|---|--|---------|---------------|-------------------|-------------------------|--------------|
| | | | | zusammen | OLG-Bezirk Karlsruhe | Stuttgart |
| 1 | Erledigte Verfahren insgesamt | Anzahl | 36 854 | 3 339 | 1 664 | 1 675 |
| 2 | dar. beendet durch streitiges Urteil | Anzahl | 8 891 | 807 | 504 | 303 |
| Prozesserfolg | | | | | | |
| Bei den durch streitiges Urteil (lfd. Nr. 2) erledigten Verfahren lauteten die Berufungsentscheidungen auf | | | | | | |
| 3 | Aufhebung und Zurückverweisung | Anzahl | 854 | 103 | 59 | 44 |
| 4 | Änderung und/oder eigene Sachentscheidung | Anzahl | 4 431 | 336 | 174 | 162 |
| 5 | Volle Zurückweisung der Berufung als unbegründet | Anzahl | 2 724 | 277 | 208 | 69 |
| 6 | Verwerfung der Berufung als unzulässig | Anzahl | 135 | 26 | 22 | 4 |
| 7 | Anderweitige Entscheidung | Anzahl | 747 | 65 | 41 | 24 |
| Dauer des Verfahrens | | | | | | |
| Dauer der erledigten Verfahren ab erstem Eingang in der ersten Instanz | | | | | | |
| 8 | bis einschl. 1 Jahr | % | 24,2 | 29,7 | 25,4 | 33,9 |
| 9 | mehr als 1 bis einschl. 2 Jahre | % | 47,8 | 49,0 | 48,1 | 50,0 |
| 10 | mehr als 2 bis einschl. 3 Jahre | % | 18,1 | 14,5 | 18,3 | 10,7 |
| 11 | mehr als 3 bis einschl. 4 Jahre | % | 6,1 | 4,3 | 4,9 | 3,8 |
| 12 | mehr als 4 bis einschl. 5 Jahre | % | 2,2 | 1,5 | 1,9 | 1,1 |
| 13 | mehr als 5 Jahre | % | 1,6 | 1,0 | 1,4 | 0,6 |
| 14 | Durchschnittl. Gesamtdauer je Verfahren insgesamt | Monate | 20,7 | 18,6 | 20,1 | 17,1 |
| 15 | Durchschnittl. Gesamtdauer je Verfahren, das mit streitigem Urteil (lfd. Nr. 2) endete | Monate | 25,2 | 22,2 | 23,5 | 20,0 |
| Dauer der erledigten Verfahren ab Eingang in der Berufungsinstanz | | | | | | |
| 16 | bis einschl. 3 Monate | % | 20,9 | 20,7 | 18,7 | 22,7 |
| 17 | mehr als 3 bis einschl. 6 Monate | % | 30,4 | 32,8 | 27,2 | 38,3 |
| 18 | mehr als 6 bis einschl. 12 Monate | % | 31,3 | 32,1 | 34,5 | 29,7 |
| 19 | mehr als 12 bis einschl. 24 Monate | % | 13,9 | 11,3 | 14,7 | 7,9 |
| 20 | mehr als 24 bis einschl. 36 Monate | % | 2,8 | 2,7 | 4,1 | 1,2 |
| 21 | mehr als 36 Monate | % | 0,8 | 0,5 | 0,7 | 0,2 |
| 22 | Durchschnittl. Dauer je Verfahren insgesamt | Monate | 7,8 | 7,3 | 8,3 | 6,2 |
| 23 | Durchschnittl. Dauer je Verfahren, das mit streitigem Urteil (lfd. Nr. 2) endete | Monate | 11,5 | 10,3 | 11,3 | 8,6 |
| Streitwert | | | | | | |
| Erledigte Verfahren (lfd. Nr. 1) mit einem Streitwert von mehr als ... bis einschl. ... EUR | | | | | | |
| 24 | bis 500 EUR | % | 8,7 | 9,8 | 8,9 | 10,7 |
| 25 | bis 600 EUR | % | 10,4 | 10,6 | 9,4 | 11,8 |
| 26 | bis 20 000 EUR | % | 97,5 | 97,6 | 97,8 | 97,4 |
| 27 | 500 bis 1 000 EUR | % | 15,7 | 12,2 | 13,8 | 10,7 |
| 28 | 1 000 bis 1 500 EUR | % | 12,9 | 11,4 | 12,3 | 10,6 |
| 29 | 1 500 bis 2 000 EUR | % | 10,7 | 9,8 | 10,5 | 9,1 |
| 30 | 2 000 bis 3 000 EUR | % | 16,3 | 15,5 | 15,3 | 15,6 |
| 31 | 3 000 bis 4 000 EUR | % | 11,7 | 12,3 | 12,9 | 11,7 |
| 32 | 4 000 bis 5 000 EUR | % | 10,8 | 13,5 | 11,9 | 15,2 |
| 33 | 5 000 bis 10 000 EUR | % | 7,1 | 8,7 | 8,5 | 8,8 |
| 34 | mehr als 10 000 EUR | % | 6,1 | 6,8 | 6,1 | 7,5 |
| 35 | Durchschnittl. Streitwert bei Verfahren mit einem Wert bis 5 000 EUR | EUR | 2 130 | 2 250 | 2 188 | 2 314 |
| 36 | Erledigte Verfahren (ohne Wohnungsmietsachen und ohne Verweisungen oder Abgaben an ein anderes Gericht) zusammen | Anzahl | 29 153 | 2 732 | 1 270 | 1 462 |
| davon mit einem Streitwert von mehr als ... bis einschl. ... EUR | | | | | | |
| 37 | bis 500 EUR | % | 9,6 | 10,3 | 9,1 | 11,4 |
| 38 | bis 600 EUR | % | 11,5 | 11,0 | 9,4 | 12,4 |
| 39 | bis 20 000 EUR | % | 98,2 | 97,9 | 98,1 | 97,7 |
| 40 | 500 bis 1 000 EUR | % | 16,7 | 12,8 | 14,4 | 11,4 |
| 41 | 1 000 bis 1 500 EUR | % | 13,9 | 12,6 | 14,1 | 11,3 |
| 42 | 1 500 bis 2 000 EUR | % | 11,7 | 10,6 | 11,8 | 9,5 |
| 43 | 2 000 bis 3 000 EUR | % | 17,7 | 16,8 | 16,5 | 17,0 |
| 44 | 3 000 bis 4 000 EUR | % | 12,4 | 13,0 | 14,2 | 11,9 |
| 45 | 4 000 bis 5 000 EUR | % | 11,2 | 14,6 | 12,9 | 16,0 |
| 46 | 5 000 bis 10 000 EUR | % | 3,3 | 4,9 | 3,7 | 5,9 |
| 47 | mehr als 10 000 EUR | % | 3,4 | 4,5 | 3,3 | 5,5 |
| 48 | Durchschnittl. Streitwert bei Verfahren mit einem Wert bis 5 000 EUR | EUR | 2 109 | 2 260 | 2 209 | 2 305 |

6 Vor dem Landgericht in der Berufungsinstanz erledigte Zivilprozesssachen nach Ländern und OLG - Bezirken 2021

6.2 Prozesserfolg, Dauer des Verfahrens, Streitwert

| Bayern | | | | Berlin | Brandenburg | Bremen | Hamburg | Hessen | Mecklenburg-Vorpommern | Lfd. Nr. |
|----------------------|------------|----------|---------|--------|-------------|--------|---------|--------|------------------------|----------|
| zusammen | OLG-Bezirk | | | | | | | | | |
| | München | Nürnberg | Bamberg | | | | | | | |
| 4 763 | 2 716 | 1 135 | 912 | 3 396 | 981 | 265 | 1 011 | 3 067 | 485 | 1 |
| 897 | 561 | 154 | 182 | 867 | 274 | 50 | 247 | 911 | 154 | 2 |
| Prozesserfolg | | | | | | | | | | |
| 79 | 60 | 15 | 4 | 44 | 17 | 15 | 43 | 133 | 28 | 3 |
| 521 | 310 | 94 | 117 | 400 | 122 | 14 | 94 | 468 | 48 | 4 |
| 235 | 154 | 31 | 50 | 318 | 93 | 10 | 63 | 266 | 65 | 5 |
| 12 | 7 | 1 | 4 | 12 | 9 | - | 9 | 5 | 5 | 6 |
| 50 | 30 | 13 | 7 | 93 | 33 | 11 | 38 | 39 | 8 | 7 |
| Dauer des Verfahrens | | | | | | | | | | |
| 35,2 | 31,9 | 34,7 | 45,7 | 17,0 | 17,0 | 16,2 | 19,8 | 22,4 | 16,9 | 8 |
| 46,8 | 48,7 | 48,7 | 38,9 | 50,3 | 39,7 | 47,9 | 46,2 | 45,8 | 38,4 | 9 |
| 12,5 | 13,5 | 11,7 | 10,3 | 20,3 | 25,0 | 24,2 | 21,9 | 20,4 | 22,5 | 10 |
| 3,3 | 3,6 | 2,8 | 3,3 | 7,7 | 10,8 | 7,9 | 6,6 | 6,7 | 11,5 | 11 |
| 1,1 | 1,2 | 1,1 | 1,0 | 3,1 | 4,5 | 2,3 | 3,9 | 2,8 | 4,1 | 12 |
| 1,0 | 1,1 | 1,0 | 0,8 | 1,7 | 3,1 | 1,5 | 1,7 | 2,0 | 6,6 | 13 |
| 17,3 | 18,0 | 17,3 | 15,6 | 22,4 | 25,2 | 22,6 | 22,2 | 21,6 | 26,8 | 14 |
| 22,0 | 22,4 | 23,6 | 19,4 | 26,6 | 29,9 | 27,3 | 25,3 | 25,4 | 29,9 | 15 |
| 27,0 | 26,2 | 21,2 | 36,4 | 16,8 | 19,2 | 21,1 | 18,3 | 23,5 | 16,1 | 16 |
| 38,4 | 37,9 | 34,6 | 44,3 | 29,8 | 15,0 | 37,0 | 25,0 | 27,9 | 14,4 | 17 |
| 24,4 | 24,7 | 32,1 | 14,1 | 29,7 | 33,3 | 27,2 | 30,9 | 30,3 | 35,3 | 18 |
| 8,7 | 9,8 | 9,6 | 4,2 | 18,1 | 24,1 | 9,1 | 20,1 | 14,5 | 22,3 | 19 |
| 1,2 | 1,1 | 1,9 | 0,8 | 4,0 | 6,7 | 4,9 | 4,0 | 2,6 | 8,7 | 20 |
| 0,3 | 0,3 | 0,5 | 0,2 | 1,7 | 1,7 | 0,8 | 1,8 | 1,2 | 3,3 | 21 |
| 6,2 | 6,3 | 7,0 | 4,7 | 9,2 | 10,7 | 7,6 | 9,6 | 7,9 | 12,0 | 22 |
| 10,0 | 10,2 | 13,0 | 6,9 | 13,8 | 14,6 | 12,4 | 13,2 | 11,4 | 16,1 | 23 |
| Streitwert | | | | | | | | | | |
| 7,6 | 4,3 | 13,7 | 10,0 | 7,5 | 14,0 | 6,4 | 17,8 | 4,3 | 4,9 | 24 |
| 8,6 | 5,2 | 14,9 | 11,1 | 8,7 | 15,4 | 7,2 | 18,9 | 5,8 | 5,2 | 25 |
| 96,5 | 95,4 | 97,6 | 98,2 | 96,2 | 97,9 | 99,2 | 96,2 | 96,9 | 97,3 | 26 |
| 13,2 | 12,2 | 14,4 | 14,9 | 16,0 | 13,6 | 19,2 | 15,2 | 15,6 | 15,9 | 27 |
| 12,5 | 13,1 | 11,5 | 12,0 | 12,5 | 10,8 | 13,6 | 10,4 | 13,7 | 12,4 | 28 |
| 10,5 | 10,1 | 10,3 | 11,8 | 9,8 | 11,8 | 7,9 | 8,4 | 11,2 | 10,9 | 29 |
| 16,3 | 15,9 | 16,8 | 16,4 | 14,9 | 15,8 | 15,5 | 13,7 | 16,0 | 20,6 | 30 |
| 12,3 | 12,8 | 11,9 | 11,3 | 10,4 | 12,1 | 14,0 | 9,5 | 12,7 | 13,2 | 31 |
| 11,6 | 12,6 | 9,9 | 10,9 | 10,0 | 10,3 | 9,4 | 10,3 | 11,1 | 10,9 | 32 |
| 7,9 | 8,5 | 7,0 | 6,9 | 9,4 | 6,3 | 9,4 | 7,3 | 8,0 | 4,3 | 33 |
| 8,1 | 10,4 | 4,5 | 5,8 | 9,5 | 5,3 | 4,5 | 7,3 | 7,4 | 6,8 | 34 |
| 2 197 | 2 335 | 1 988 | 2 077 | 2 160 | 2 031 | 2 102 | 1 855 | 2 223 | 2 317 | 35 |
| 3 828 | 2 126 | 959 | 743 | 1 853 | 769 | 182 | 776 | 2 508 | 422 | 36 |
| 8,5 | 4,7 | 14,8 | 11,3 | 6,5 | 15,5 | 7,7 | 19,6 | 4,9 | 5,0 | 37 |
| 9,6 | 5,7 | 16,2 | 12,0 | 7,3 | 16,6 | 8,8 | 20,7 | 6,5 | 5,2 | 38 |
| 97,3 | 96,6 | 98,0 | 98,5 | 97,2 | 98,4 | 98,9 | 97,4 | 97,9 | 97,9 | 39 |
| 14,6 | 13,5 | 15,4 | 16,3 | 14,9 | 13,7 | 17,6 | 16,5 | 16,9 | 16,6 | 40 |
| 13,7 | 15,1 | 12,1 | 12,1 | 13,6 | 11,8 | 15,4 | 11,3 | 14,7 | 12,3 | 41 |
| 12,0 | 11,7 | 11,2 | 13,9 | 12,6 | 13,0 | 8,2 | 8,8 | 12,6 | 11,1 | 42 |
| 17,8 | 17,9 | 17,5 | 17,8 | 19,8 | 16,1 | 18,1 | 15,2 | 17,5 | 21,8 | 43 |
| 13,2 | 14,3 | 12,4 | 11,0 | 12,7 | 13,5 | 16,5 | 10,7 | 13,2 | 13,7 | 44 |
| 12,6 | 14,0 | 10,2 | 11,6 | 11,8 | 10,8 | 11,0 | 10,4 | 11,2 | 11,8 | 45 |
| 3,4 | 3,4 | 3,6 | 2,8 | 3,2 | 3,0 | 3,3 | 3,2 | 4,5 | 2,8 | 46 |
| 4,3 | 5,4 | 2,7 | 3,2 | 4,9 | 2,6 | 2,2 | 4,3 | 4,5 | 4,7 | 47 |
| 2 180 | 2 325 | 1 971 | 2 047 | 2 264 | 2 026 | 2 160 | 1 838 | 2 189 | 2 344 | 48 |

6 Vor dem Landgericht in der Berufungsinstanz erledigte Zivilprozesssachen nach Ländern und OLG - Bezirken 2021

6.2 Prozesserfolg, Dauer des Verfahrens, Streitwert

| Lfd. Nr. | Prozesserfolg Dauer des Verfahrens Streitwert | Einheit | Niedersachsen | | | | Nordrhein- | |
|--|--|---------------|---------------|-------------------|--------------|------------|--------------|--------------|
| | | | zusammen | OLG-Bezirk | | | zusammen | Düsseldorf |
| | | | | Braun- schweig | Celle | Oldenburg | | |
| 1 | Erledigte Verfahren insgesamt | Anzahl | 3 235 | 411 | 1 916 | 908 | 9 820 | 2 605 |
| 2 | dar. beendet durch streitiges Urteil | Anzahl | 696 | 127 | 437 | 132 | 2 105 | 713 |
| Prozesserfolg | | | | | | | | |
| Bei den durch streitiges Urteil (lfd. Nr. 2) erledigten Verfahren lauteten die Berufungsentscheidungen auf | | | | | | | | |
| 3 | Aufhebung und Zurückverweisung | Anzahl | 95 | 38 | 42 | 15 | 171 | 89 |
| 4 | Änderung und/oder eigene Sachentscheidung | Anzahl | 355 | 50 | 224 | 81 | 1 106 | 307 |
| 5 | Volle Zurückweisung der Berufung als unbegründet | Anzahl | 209 | 36 | 144 | 29 | 604 | 200 |
| 6 | Verwerfung der Berufung als unzulässig | Anzahl | 8 | - | 7 | 1 | 31 | 10 |
| 7 | Anderweitige Entscheidung | Anzahl | 29 | 3 | 20 | 6 | 193 | 107 |
| Dauer des Verfahrens | | | | | | | | |
| Dauer der erledigten Verfahren ab erstem Eingang in der ersten Instanz | | | | | | | | |
| 8 | bis einschl. 1 Jahr | % | 32,0 | 21,7 | 32,6 | 35,4 | 21,5 | 22,1 |
| 9 | mehr als 1 bis einschl. 2 Jahre | % | 45,9 | 47,2 | 45,2 | 46,9 | 52,7 | 47,7 |
| 10 | mehr als 2 bis einschl. 3 Jahre | % | 15,3 | 20,0 | 15,6 | 12,6 | 17,5 | 21,0 |
| 11 | mehr als 3 bis einschl. 4 Jahre | % | 4,3 | 7,8 | 4,3 | 2,6 | 5,1 | 6,0 |
| 12 | mehr als 4 bis einschl. 5 Jahre | % | 1,4 | 1,9 | 1,3 | 1,4 | 1,9 | 2,1 |
| 13 | mehr als 5 Jahre | % | 1,1 | 1,5 | 1,0 | 1,1 | 1,4 | 1,2 |
| 14 | Durchschnittl. Gesamtdauer je Verfahren insgesamt | Monate | 18,5 | 21,1 | 18,4 | 17,4 | 20,5 | 20,9 |
| 15 | Durchschnittl. Gesamtdauer je Verfahren, das mit streitigem Urteil (lfd. Nr. 2) endete | Monate | 22,9 | 25,0 | 22,6 | 22,1 | 25,7 | 24,5 |
| Dauer der erledigten Verfahren ab Eingang in der Berufungsinstanz | | | | | | | | |
| 16 | bis einschl. 3 Monate | % | 28,6 | 23,4 | 28,1 | 32,0 | 16,9 | 16,7 |
| 17 | mehr als 3 bis einschl. 6 Monate | % | 36,1 | 33,1 | 36,3 | 37,2 | 28,7 | 30,2 |
| 18 | mehr als 6 bis einschl. 12 Monate | % | 25,4 | 27,0 | 26,3 | 22,9 | 37,5 | 35,2 |
| 19 | mehr als 12 bis einschl. 24 Monate | % | 7,8 | 11,4 | 7,8 | 5,9 | 14,5 | 15,5 |
| 20 | mehr als 24 bis einschl. 36 Monate | % | 1,7 | 4,1 | 1,3 | 1,4 | 1,9 | 1,8 |
| 21 | mehr als 36 Monate | % | 0,4 | 1,0 | 0,2 | 0,4 | 0,5 | 0,6 |
| 22 | Durchschnittl. Dauer je Verfahren insgesamt | Monate | 6,1 | 7,6 | 6,0 | 5,6 | 7,9 | 8,0 |
| 23 | Durchschnittl. Dauer je Verfahren, das mit streitigem Urteil (lfd. Nr. 2) endete | Monate | 10,0 | 11,7 | 9,4 | 10,3 | 11,4 | 11,2 |
| Streitwert | | | | | | | | |
| Erledigte Verfahren (lfd. Nr. 1) mit einem Streitwert von mehr als ... bis einschl. ... EUR | | | | | | | | |
| 24 | bis 500 EUR | % | 3,3 | 3,6 | 3,8 | 2,2 | 13,0 | 8,1 |
| 25 | bis 600 EUR | % | 4,3 | 4,6 | 5,2 | 2,3 | 16,7 | 8,9 |
| 26 | bis 20 000 EUR | % | 97,7 | 97,3 | 97,7 | 97,9 | 98,0 | 97,6 |
| 27 | 500 bis 1 000 EUR | % | 16,4 | 17,5 | 17,1 | 14,5 | 17,9 | 19,0 |
| 28 | 1 000 bis 1 500 EUR | % | 14,1 | 10,7 | 14,5 | 14,6 | 13,3 | 14,2 |
| 29 | 1 500 bis 2 000 EUR | % | 13,0 | 13,6 | 13,2 | 12,6 | 10,1 | 10,7 |
| 30 | 2 000 bis 3 000 EUR | % | 17,3 | 17,3 | 16,4 | 19,2 | 15,2 | 15,9 |
| 31 | 3 000 bis 4 000 EUR | % | 13,0 | 12,9 | 12,7 | 13,8 | 10,0 | 10,6 |
| 32 | 4 000 bis 5 000 EUR | % | 11,3 | 13,4 | 10,9 | 11,0 | 9,6 | 10,2 |
| 33 | 5 000 bis 10 000 EUR | % | 6,5 | 4,9 | 6,4 | 7,4 | 6,0 | 5,9 |
| 34 | mehr als 10 000 EUR | % | 5,0 | 6,1 | 5,0 | 4,7 | 4,9 | 5,5 |
| 35 | Durchschnittl. Streitwert bei Verfahren mit einem Wert bis 5 000 EUR | EUR | 2 298 | 2 451 | 2 228 | 2 378 | 1 935 | 2 059 |
| 36 | Erledigte Verfahren (ohne Wohnungsmietsachen und ohne Verweisungen oder Abgaben an ein anderes Gericht) zusammen | Anzahl | 2 561 | 313 | 1 528 | 720 | 8 197 | 2 187 |
| davon mit einem Streitwert von mehr als ... bis einschl. ... EUR | | | | | | | | |
| 37 | bis 500 EUR | % | 3,7 | 3,8 | 4,3 | 2,5 | 15,2 | 9,4 |
| 38 | bis 600 EUR | % | 4,8 | 4,8 | 5,8 | 2,6 | 19,5 | 10,3 |
| 39 | bis 20 000 EUR | % | 98,3 | 97,4 | 98,4 | 98,5 | 98,5 | 98,1 |
| 40 | 500 bis 1 000 EUR | % | 18,0 | 19,2 | 18,5 | 16,5 | 19,2 | 20,7 |
| 41 | 1 000 bis 1 500 EUR | % | 15,1 | 11,8 | 15,6 | 15,4 | 14,2 | 15,3 |
| 42 | 1 500 bis 2 000 EUR | % | 14,4 | 15,0 | 14,3 | 14,4 | 10,7 | 11,3 |
| 43 | 2 000 bis 3 000 EUR | % | 18,5 | 17,9 | 17,7 | 20,3 | 15,8 | 16,7 |
| 44 | 3 000 bis 4 000 EUR | % | 13,6 | 12,5 | 13,6 | 14,2 | 9,9 | 10,7 |
| 45 | 4 000 bis 5 000 EUR | % | 11,3 | 14,1 | 10,7 | 11,3 | 9,5 | 9,9 |
| 46 | 5 000 bis 10 000 EUR | % | 2,4 | 1,9 | 2,2 | 2,9 | 2,8 | 2,8 |
| 47 | mehr als 10 000 EUR | % | 3,0 | 3,8 | 3,0 | 2,5 | 2,7 | 3,1 |
| 48 | Durchschnittl. Streitwert bei Verfahren mit einem Wert bis 5 000 EUR | EUR | 2 260 | 2 403 | 2 192 | 2 342 | 1 874 | 2 001 |

6 Vor dem Landgericht in der Berufungsinstanz erledigte Zivilprozesssachen nach Ländern und OLG - Bezirken 2021

6.2 Prozesserverfolg, Dauer des Verfahrens, Streitwert

| Westfalen | | Rheinland-Pfalz | | | Saarland | Sachsen | Sachsen-Anhalt | Schleswig-Holstein | Thüringen | Lfd. Nr. |
|----------------------|-------|-----------------|------------|-------------|----------|---------|----------------|--------------------|-----------|----------|
| Bezirk | | zusammen | OLG-Bezirk | | | | | | | |
| Hamm | Köln | | Koblenz | Zweibrücken | | | | | | |
| 3 376 | 3 839 | 1 839 | 1 101 | 738 | 426 | 1 641 | 833 | 957 | 796 | 1 |
| 778 | 614 | 459 | 239 | 220 | 163 | 531 | 281 | 222 | 227 | 2 |
| Prozesserfolg | | | | | | | | | | |
| 37 | 45 | 29 | 18 | 11 | 32 | 40 | 14 | 6 | 5 | 3 |
| 444 | 355 | 234 | 131 | 103 | 91 | 240 | 175 | 115 | 112 | 4 |
| 247 | 157 | 140 | 58 | 82 | 38 | 150 | 81 | 77 | 98 | 5 |
| 12 | 9 | 7 | 3 | 4 | 2 | 4 | 2 | - | 3 | 6 |
| 38 | 48 | 49 | 29 | 20 | - | 97 | 9 | 24 | 9 | 7 |
| Dauer des Verfahrens | | | | | | | | | | |
| 22,0 | 20,6 | 23,3 | 28,0 | 16,3 | 24,6 | 19,1 | 24,8 | 17,8 | 15,7 | 8 |
| 48,6 | 59,6 | 43,0 | 44,9 | 40,2 | 49,3 | 45,5 | 51,0 | 34,8 | 38,4 | 9 |
| 20,0 | 13,0 | 23,8 | 19,3 | 30,5 | 14,6 | 21,7 | 17,3 | 24,3 | 21,6 | 10 |
| 5,3 | 4,2 | 5,7 | 4,8 | 6,9 | 7,7 | 8,7 | 4,1 | 13,8 | 18,1 | 11 |
| 2,0 | 1,6 | 2,6 | 1,8 | 3,7 | 1,6 | 3,2 | 1,1 | 4,5 | 3,6 | 12 |
| 1,9 | 1,0 | 1,7 | 1,3 | 2,4 | 2,1 | 1,8 | 1,7 | 4,8 | 2,5 | 13 |
| 21,5 | 19,3 | 21,5 | 19,6 | 24,2 | 21,1 | 22,6 | 19,5 | 26,4 | 25,6 | 14 |
| 26,6 | 25,8 | 26,3 | 23,6 | 29,3 | 23,7 | 27,6 | 21,0 | 32,5 | 27,9 | 15 |
| 20,9 | 13,6 | 20,6 | 22,7 | 17,3 | 24,4 | 19,3 | 25,3 | 20,6 | 18,3 | 16 |
| 29,8 | 26,7 | 25,5 | 28,2 | 21,5 | 43,9 | 27,6 | 48,4 | 15,4 | 23,5 | 17 |
| 34,4 | 41,7 | 35,0 | 35,0 | 35,0 | 23,9 | 33,5 | 20,6 | 25,4 | 31,7 | 18 |
| 12,4 | 15,5 | 16,4 | 12,2 | 22,6 | 6,3 | 15,2 | 4,4 | 24,0 | 23,6 | 19 |
| 2,1 | 1,9 | 2,4 | 1,9 | 3,1 | 0,9 | 3,5 | 0,6 | 12,4 | 2,1 | 20 |
| 0,4 | 0,6 | 0,2 | 0,1 | 0,4 | 0,5 | 0,8 | 0,6 | 2,2 | 0,8 | 21 |
| 7,3 | 8,4 | 8,0 | 7,2 | 9,1 | 5,9 | 8,3 | 5,5 | 12,1 | 8,9 | 22 |
| 10,8 | 12,3 | 11,6 | 11,0 | 12,3 | 7,8 | 12,5 | 7,2 | 16,5 | 10,8 | 23 |
| Streitwert | | | | | | | | | | |
| 3,3 | 24,9 | 6,1 | 7,6 | 3,8 | 3,3 | 7,3 | 4,0 | 3,6 | 7,0 | 24 |
| 4,1 | 33,1 | 7,1 | 8,9 | 4,5 | 4,0 | 8,2 | 4,9 | 4,7 | 8,0 | 25 |
| 98,3 | 98,1 | 98,0 | 98,7 | 97,0 | 98,4 | 98,9 | 99,0 | 97,1 | 98,4 | 26 |
| 15,0 | 19,7 | 15,8 | 14,3 | 18,0 | 13,1 | 17,5 | 16,3 | 15,0 | 13,8 | 27 |
| 14,1 | 11,9 | 12,0 | 11,3 | 13,0 | 16,4 | 15,3 | 12,2 | 12,3 | 12,9 | 28 |
| 12,8 | 7,3 | 11,1 | 11,5 | 10,4 | 13,6 | 10,8 | 13,7 | 12,1 | 8,7 | 29 |
| 19,4 | 11,0 | 18,2 | 18,2 | 18,3 | 18,5 | 18,8 | 21,2 | 16,6 | 22,1 | 30 |
| 13,2 | 6,9 | 13,1 | 12,4 | 14,2 | 14,3 | 11,7 | 14,0 | 13,9 | 15,3 | 31 |
| 11,2 | 7,8 | 12,0 | 13,1 | 10,3 | 9,6 | 9,9 | 10,7 | 11,3 | 11,3 | 32 |
| 6,5 | 5,7 | 6,7 | 7,6 | 5,3 | 7,3 | 5,5 | 5,3 | 8,0 | 5,5 | 33 |
| 4,5 | 4,8 | 5,1 | 4,1 | 6,6 | 3,8 | 3,1 | 2,5 | 7,1 | 3,3 | 34 |
| 2 283 | 1 547 | 2 237 | 2 246 | 2 222 | 2 255 | 2 080 | 2 304 | 2 278 | 2 328 | 35 |
| 2 838 | 3 172 | 1 529 | 906 | 623 | 361 | 1 326 | 682 | 725 | 702 | 36 |
| 3,4 | 29,8 | 6,4 | 7,9 | 4,2 | 3,9 | 6,3 | 4,4 | 3,4 | 7,3 | 37 |
| 4,2 | 39,5 | 7,7 | 9,5 | 5,0 | 4,7 | 7,2 | 5,3 | 4,6 | 8,1 | 38 |
| 98,5 | 98,9 | 98,8 | 99,3 | 97,9 | 98,1 | 98,9 | 99,3 | 98,3 | 98,7 | 39 |
| 15,6 | 21,2 | 16,6 | 15,3 | 18,5 | 13,6 | 18,6 | 17,6 | 15,7 | 14,2 | 40 |
| 15,1 | 12,7 | 12,9 | 12,6 | 13,5 | 17,5 | 16,4 | 12,8 | 13,4 | 13,8 | 41 |
| 13,8 | 7,5 | 12,1 | 12,7 | 11,2 | 14,7 | 11,9 | 13,9 | 13,8 | 8,8 | 42 |
| 20,5 | 11,0 | 19,5 | 19,2 | 19,9 | 19,7 | 19,9 | 22,1 | 18,5 | 22,8 | 43 |
| 13,4 | 6,3 | 13,6 | 12,5 | 15,2 | 14,1 | 12,6 | 13,9 | 14,9 | 16,7 | 44 |
| 11,5 | 7,3 | 12,1 | 13,2 | 10,4 | 10,5 | 9,7 | 11,3 | 12,1 | 11,4 | 45 |
| 3,7 | 2,0 | 3,5 | 4,1 | 2,6 | 2,8 | 2,9 | 2,5 | 4,0 | 2,8 | 46 |
| 3,0 | 2,2 | 3,3 | 2,4 | 4,5 | 3,3 | 1,7 | 1,5 | 4,1 | 2,1 | 47 |
| 2 269 | 1 444 | 2 221 | 2 216 | 2 228 | 2 245 | 2 081 | 2 283 | 2 287 | 2 333 | 48 |

6 Vor dem Landgericht in der Berufungsinanz erledigte Zivilprozesssachen nach Ländern und OLG - Bezirken 2021

6.3 Prozesskostenhilfe, Sitz der Parteien, Termine, Zuständigkeit (Einzelrichter / Kammer), Prozesserfolg

| Lfd. Nr. | Prozesskostenhilfe Sitz der Parteien Termine Zuständigkeit (Einzelrichter / Kammer) Prozesserfolg | Einheit | Deutschland | Baden-Württemberg | | |
|-------------|--|---------------|---------------|-------------------|--------------|--------------|
| | | | | zusammen | OLG-Bezirk | |
| | | | | | Karlsruhe | Stuttgart |
| 1 | Erledigte Verfahren insgesamt | Anzahl | 36 854 | 3 339 | 1 664 | 1 675 |
| | Prozesskostenhilfe | | | | | |
| 2 | Prozesskostenhilfeentscheidungen zusammen | Anzahl | 2 067 | 160 | 76 | 84 |
| | Prozesskostenhilfe ist bewilligt worden | | | | | |
| 3 | nur dem Berufungskläger | Anzahl | 520 | 46 | 23 | 23 |
| 4 | darunter mit Ratenzahlung | % | 9,0 | 19,6 | 34,8 | 4,3 |
| 5 | nur dem Berufungsbeklagten | Anzahl | 689 | 51 | 26 | 25 |
| 6 | darunter mit Ratenzahlung | % | 10,2 | 13,7 | 19,2 | 8,0 |
| 7 | beiden Parteien | Anzahl | 34 | 4 | 3 | 1 |
| 8 | darunter mit Ratenzahlung für mindestens eine Partei | Anzahl | 2 | 1 | - | 1 |
| 9 | davon: nur für den Berufungskläger | % | 50,0 | 100,0 | - | 100,0 |
| 10 | nur für den Berufungsbeklagten | % | - | - | - | - |
| 11 | für beide Parteien | % | 50,0 | - | - | - |
| | Prozesskostenhilfe ist abgelehnt worden | | | | | |
| 12 | nur dem Berufungskläger | Anzahl | 648 | 45 | 17 | 28 |
| 13 | nur dem Berufungsbeklagten | Anzahl | 122 | 10 | 4 | 6 |
| 14 | beiden Parteien | Anzahl | 10 | - | - | - |
| 15 | Bewilligte Prozesskostenhilfe | Anzahl | 1 277 | 105 | 55 | 50 |
| 16 | ohne Ratenzahlung | Anzahl | 1 157 | 88 | 42 | 46 |
| 17 | mit Ratenzahlung | Anzahl | 120 | 17 | 13 | 4 |
| 18 | Abgelehnte Prozesskostenhilfe | Anzahl | 790 | 55 | 21 | 34 |
| | Sitz der Parteien | | | | | |
| 19 | Zahl der Berufungskläger 1) | Anzahl | 36 912 | 3 349 | 1 673 | 1 676 |
| | davon haben bei Zustellung des Rechtsmittels ihren Sitz gehabt im | | | | | |
| 20 | Inland | % | 97,4 | 97,8 | 97,4 | 98,2 |
| 21 | EU-Ausland | % | 1,9 | 1,3 | 1,6 | 1,1 |
| 22 | sonstigen Ausland | % | 0,7 | 0,9 | 1,1 | 0,7 |
| 23 | Zahl der Berufungsbeklagten 1) | Anzahl | 36 940 | 3 349 | 1 672 | 1 677 |
| | davon haben bei Zustellung des Rechtsmittels ihren Sitz gehabt im | | | | | |
| 24 | Inland | % | 96,1 | 98,2 | 97,8 | 98,7 |
| 25 | EU-Ausland | % | 2,7 | 1,1 | 1,2 | 1,0 |
| 26 | sonstigen Ausland | % | 1,1 | 0,7 | 1,0 | 0,3 |
| | Termine ²⁾ | | | | | |
| | Von den insgesamt erledigten Verfahren (lfd. Nr. 1) waren | | | | | |
| 27 | ohne Termin | % | 67,1 | 56,1 | 54,4 | 57,9 |
| 28 | mit Termin ohne Beweistermin | % | 29,9 | 41,8 | 42,8 | 40,8 |
| 29 | mit Beweistermin | % | 3,0 | 2,0 | 2,8 | 1,3 |
| | Durchschnittliche Zahl der Termine | | | | | |
| 30 | je erledigtes Verfahren mit Termin (lfd. Nrn. 28 und 29) | Anzahl | 1,16 | 1,12 | 1,13 | 1,10 |
| 31 | je erledigtes Verfahren mit Beweistermin | Anzahl | 1,53 | 1,63 | 1,85 | 1,18 |
| 32 | Gesamtzahl der Termine | Anzahl | 14 019 | 1 638 | 858 | 780 |
| 33 | ohne Beweisaufnahme | % | 91,2 | 95,5 | 94,4 | 96,8 |
| 34 | mit Beweisaufnahme | % | 8,8 | 4,5 | 5,6 | 3,2 |
| | Zuständigkeit (Einzelrichter / Kammer) | | | | | |
| 35 | Vor den Zivilkammern erledigte Verfahren zusammen | Anzahl | 36 801 | 3 339 | 1 664 | 1 675 |
| | Davon sind im Zeitpunkt der Erledigung anhängig gewesen | | | | | |
| 36 | bei dem Einzelrichter | Anzahl | 4 864 | 341 | 317 | 24 |
| 37 | zur Vorbereitung der Entscheidung zugewiesen (§ 527 Abs. 3, 4 ZPO) | % | 10,4 | 14,4 | 14,2 | 16,7 |
| 38 | zur Entscheidung übertragen (526 Abs. 1 ZPO) | % | 89,6 | 85,6 | 85,8 | 83,3 |
| 39 | bei der Kammer | Anzahl | 31 937 | 2 998 | 1 347 | 1 651 |
| 40 | nach Vorbereitung durch den Einzelrichter (§ 527 Abs. 1, 2 ZPO) | % | 4,3 | 0,1 | 0,1 | 0,1 |
| 41 | nach Übernahme vom Einzelrichter (§ 526 Abs. 2 ZPO) | % | 1,2 | 1,9 | 2,2 | 1,6 |
| 42 | ohne dass das Verfahren vorher dem Einzelrichter zugewiesen war | % | 94,5 | 98,0 | 97,6 | 98,3 |
| | Prozesserfolg | | | | | |
| | Von den insgesamt erledigten Verfahren (lfd. Nr. 1) haben geendet | | | | | |
| 43 | mit Kostenentscheidung zusammen | Anzahl | 33 127 | 2 995 | 1 477 | 1 518 |
| | Nach der Kostenentscheidung hat/haben die Gerichtskosten getragen | | | | | |
| 44 | der Berufungskläger (Antragsteller) ganz | Anzahl | 23 663 | 2 140 | 1 084 | 1 056 |
| 45 | der Berufungskläger (Antragsteller) überwiegend | Anzahl | 1 967 | 179 | 72 | 107 |
| 46 | jede Partei zur Hälfte | Anzahl | 1 458 | 236 | 107 | 129 |
| 47 | der Berufungsbeklagte (Antragsgegner) überwiegend | Anzahl | 1 478 | 138 | 74 | 64 |
| 48 | der Berufungsbeklagte (Antragsgegner) ganz | Anzahl | 3 846 | 261 | 132 | 129 |
| 49 | eine sonstige Kostenentscheidung ist ergangen | Anzahl | 715 | 41 | 8 | 33 |
| | Rechtsbehelf d. Schuldners gegen einen Beschluss z. vorläufigen Konten- pfändung nach Art. 33 VO (EU) Nr. 655/2014 (§ 954 Abs. 1 ZPO) eingelegt | | | | | |
| 50 | ja | Anzahl | - | - | - | - |
| 51 | nein | Anzahl | - | - | - | - |

1) Mehrere Kläger / Beklagte derselben Art sind je Verfahren nur einmal gezählt.

2) Ohne Verkündungstermin.

6 Vor dem Landgericht in der Berufungsinstanz erledigte Zivilprozesssachen nach Ländern und OLG - Bezirken 2021

6.3 Prozesskostenhilfe, Sitz der Parteien, Termine, Zuständigkeit (Einzelrichter / Kammer), Prozesserfolg

| Bayern | | | | Berlin | Brandenburg | Bremen | Hamburg | Hessen | Mecklenburg-Vorpommern | Lfd. Nr. |
|--|------------|----------|---------|--------|-------------|--------|---------|--------|------------------------|----------|
| zusammen | OLG-Bezirk | | | | | | | | | |
| | München | Nürnberg | Bamberg | | | | | | | |
| 4 763 | 2 716 | 1 135 | 912 | 3 396 | 981 | 265 | 1 011 | 3 067 | 485 | 1 |
| Prozesskostenhilfe | | | | | | | | | | |
| 235 | 121 | 60 | 54 | 167 | 39 | 21 | 33 | 158 | 29 | 2 |
| 63 | 34 | 9 | 20 | 41 | 11 | 1 | 14 | 36 | 5 | 3 |
| 7,9 | 5,9 | 33,3 | - | 7,3 | 18,2 | - | - | 11,1 | 40,0 | 4 |
| 72 | 36 | 20 | 16 | 67 | 20 | 6 | 10 | 47 | 12 | 5 |
| 12,5 | 13,9 | 10,0 | 12,5 | 7,5 | 15,0 | 33,3 | 10,0 | 8,5 | 16,7 | 6 |
| 3 | 1 | 1 | 1 | 2 | - | - | - | 1 | - | 7 |
| - | - | - | - | 1 | - | - | - | - | - | 8 |
| - | - | - | - | - | - | - | - | - | - | 9 |
| - | - | - | - | - | - | - | - | - | - | 10 |
| - | - | - | - | 100,0 | - | - | - | - | - | 11 |
| 78 | 38 | 26 | 14 | 47 | 7 | 11 | 9 | 56 | 5 | 12 |
| 12 | 7 | 3 | 2 | 8 | 1 | 1 | . | 15 | 5 | 13 |
| 2 | 2 | - | - | - | - | 1 | - | 1 | 1 | 14 |
| 141 | 72 | 31 | 38 | 112 | 31 | 7 | 24 | 85 | 17 | 15 |
| 127 | 65 | 26 | 36 | 102 | 26 | 5 | 23 | 77 | 13 | 16 |
| 14 | 7 | 5 | 2 | 10 | 5 | 2 | 1 | 8 | 4 | 17 |
| 94 | 49 | 29 | 16 | 55 | 8 | 14 | 9 | 73 | 12 | 18 |
| Sitz der Parteien | | | | | | | | | | |
| 4 770 | 2 721 | 1 136 | 913 | 3 405 | 983 | 265 | 1 016 | 3 067 | 485 | 19 |
| 98,0 | 97,8 | 97,5 | 99,0 | 96,7 | 97,2 | 98,9 | 94,9 | 97,9 | 99,4 | 20 |
| 1,5 | 1,7 | 2,0 | 0,4 | 2,0 | 2,1 | 0,8 | 3,0 | 1,5 | 0,2 | 21 |
| 0,5 | 0,6 | 0,4 | 0,5 | 1,4 | 0,7 | 0,4 | 2,2 | 0,6 | 0,4 | 22 |
| 4 774 | 2 724 | 1 138 | 912 | 3 408 | 991 | 265 | 1 012 | 3 067 | 485 | 23 |
| 96,8 | 96,9 | 94,6 | 99,1 | 96,9 | 96,1 | 98,9 | 96,6 | 98,4 | 99,4 | 24 |
| 2,6 | 2,5 | 4,6 | 0,7 | 2,0 | 2,2 | 1,1 | 2,7 | 1,4 | 0,4 | 25 |
| 0,6 | 0,6 | 0,8 | 0,2 | 1,1 | 1,7 | - | 0,7 | 0,2 | 0,2 | 26 |
| Termine ²⁾ | | | | | | | | | | |
| 71,6 | 69,6 | 79,1 | 68,0 | 61,4 | 55,2 | 74,3 | 61,0 | 64,1 | 59,4 | 27 |
| 25,5 | 27,8 | 18,7 | 27,4 | 37,4 | 41,7 | 21,9 | 38,8 | 32,6 | 40,2 | 28 |
| 2,9 | 2,6 | 2,2 | 4,6 | 1,2 | 3,1 | 3,8 | 0,2 | 3,4 | 0,4 | 29 |
| 1,11 | 1,10 | 1,14 | 1,12 | 1,22 | 1,19 | 1,10 | 1,20 | 1,18 | 1,12 | 30 |
| 1,36 | 1,34 | 1,36 | 1,40 | 1,55 | 1,77 | 1,30 | 2,00 | 1,69 | 2,00 | 31 |
| 1 504 | 908 | 269 | 327 | 1 594 | 524 | 75 | 474 | 1 295 | 220 | 32 |
| 90,2 | 92,0 | 89,6 | 85,6 | 97,5 | 93,9 | 85,3 | 99,6 | 90,8 | 99,1 | 33 |
| 9,8 | 8,0 | 10,4 | 14,4 | 2,5 | 6,1 | 14,7 | 0,4 | 9,2 | 0,9 | 34 |
| Zuständigkeit (Einzelrichter / Kammer) | | | | | | | | | | |
| 4 760 | 2 714 | 1 134 | 912 | 3 396 | 981 | 265 | 1 008 | 3 060 | 485 | 35 |
| 235 | 160 | 63 | 12 | 1 172 | 135 | 9 | 195 | 867 | 131 | 36 |
| 3,4 | 5,0 | - | - | 11,2 | 8,9 | 22,2 | 16,4 | 11,2 | 10,7 | 37 |
| 96,6 | 95,0 | 100,0 | 100,0 | 88,8 | 91,1 | 77,8 | 83,6 | 88,8 | 89,3 | 38 |
| 4 525 | 2 554 | 1 071 | 900 | 2 224 | 846 | 256 | 813 | 2 193 | 354 | 39 |
| 0,1 | 0,2 | - | - | 1,3 | 1,3 | 7,8 | 0,4 | 19,2 | - | 40 |
| 1,2 | 1,5 | 1,1 | 0,2 | 3,1 | 3,1 | 0,8 | 3,7 | 1,0 | 9,0 | 41 |
| 98,7 | 98,2 | 98,9 | 99,8 | 95,6 | 95,6 | 91,4 | 95,9 | 79,8 | 91,0 | 42 |
| Prozesserfolg | | | | | | | | | | |
| 3 968 | 2 215 | 989 | 764 | 3 197 | 885 | 212 | 943 | 2 712 | 439 | 43 |
| 3 011 | 1 695 | 731 | 585 | 2 102 | 589 | 153 | 608 | 1 928 | 315 | 44 |
| 154 | 87 | 40 | 27 | 245 | 66 | 9 | 64 | 206 | 28 | 45 |
| 76 | 50 | 21 | 5 | 329 | 54 | 3 | 42 | 83 | 39 | 46 |
| 135 | 66 | 39 | 30 | 163 | 54 | 1 | 33 | 161 | 21 | 47 |
| 533 | 289 | 134 | 110 | 345 | 109 | 24 | 156 | 283 | 34 | 48 |
| 59 | 28 | 24 | 7 | 13 | 13 | 22 | 40 | 51 | 2 | 49 |
| - | - | - | - | - | - | - | - | - | - | 50 |
| - | - | - | - | - | - | - | - | - | - | 51 |

6 Vor dem Landgericht in der Berufungsinstanz erledigte Zivilprozesssachen nach Ländern und OLG - Bezirken 2021

6.3 Prozesskostenhilfe, Sitz der Parteien, Termine, Zuständigkeit (Einzelrichter / Kammer), Prozesserfolg

| Lfd. Nr. | Prozesskostenhilfe Sitz der Parteien Termine Zuständigkeit (Einzelrichter / Kammer) Prozesserfolg | Einheit | Niedersachsen | | | | Nordrhein- | |
|---|---|---------------|---------------|--------------|--------------|------------|--------------|----------------|
| | | | zusammen | OLG-Bezirk | | | zusammen | OLG-Düsseldorf |
| | | | | Braunschweig | Celle | Oldenburg | | |
| 1 | Erledigte Verfahren insgesamt | Anzahl | 3 235 | 411 | 1 916 | 908 | 9 820 | 2 605 |
| Prozesskostenhilfe | | | | | | | | |
| 2 | Prozesskostenhilfeentscheidungen zusammen | Anzahl | 271 | 42 | 150 | 79 | 470 | 92 |
| Prozesskostenhilfe ist bewilligt worden | | | | | | | | |
| 3 | nur dem Berufungskläger | Anzahl | 60 | 7 | 34 | 19 | 130 | 19 |
| 4 | darunter mit Ratenzahlung | % | 10,0 | 14,3 | 14,7 | - | 5,4 | - |
| 5 | nur dem Berufungsbeklagten | Anzahl | 79 | 11 | 41 | 27 | 148 | 39 |
| 6 | darunter mit Ratenzahlung | % | 5,1 | - | 4,9 | 7,4 | 8,8 | 12,8 |
| 7 | beiden Parteien | Anzahl | 8 | 4 | 1 | 3 | 9 | 3 |
| 8 | darunter mit Ratenzahlung für mindestens eine Partei | Anzahl | - | - | - | - | - | - |
| 9 | davon: nur für den Berufungskläger | % | - | - | - | - | - | - |
| 10 | nur für den Berufungsbeklagten | % | - | - | - | - | - | - |
| 11 | für beide Parteien | % | - | - | - | - | - | - |
| Prozesskostenhilfe ist abgelehnt worden | | | | | | | | |
| 12 | nur dem Berufungskläger | Anzahl | 86 | 10 | 51 | 25 | 159 | 26 |
| 13 | nur dem Berufungsbeklagten | Anzahl | 26 | 6 | 18 | 2 | 9 | 2 |
| 14 | beiden Parteien | Anzahl | 2 | - | 2 | - | 3 | - |
| 15 | Bewilligte Prozesskostenhilfe | Anzahl | 155 | 26 | 77 | 52 | 296 | 64 |
| 16 | ohne Ratenzahlung | Anzahl | 145 | 25 | 70 | 50 | 276 | 59 |
| 17 | mit Ratenzahlung | Anzahl | 10 | 1 | 7 | 2 | 20 | 5 |
| 18 | Abgelehnte Prozesskostenhilfe | Anzahl | 116 | 16 | 73 | 27 | 174 | 28 |
| Sitz der Parteien | | | | | | | | |
| 19 | Zahl der Berufungskläger 1) | Anzahl | 3 236 | 411 | 1 917 | 908 | 9 834 | 2 610 |
| davon haben bei Zustellung des Rechtsmittels ihren Sitz gehabt im | | | | | | | | |
| 20 | Inland | % | 99,3 | 99,3 | 99,3 | 99,4 | 95,6 | 96,7 |
| 21 | EU-Ausland | % | 0,6 | 0,7 | 0,7 | 0,4 | 3,3 | 3,0 |
| 22 | sonstigen Ausland | % | 0,1 | - | 0,1 | 0,1 | 1,0 | 0,4 |
| 23 | Zahl der Berufungsbeklagten 1) | Anzahl | 3 236 | 411 | 1 917 | 908 | 9 840 | 2 613 |
| davon haben bei Zustellung des Rechtsmittels ihren Sitz gehabt im | | | | | | | | |
| 24 | Inland | % | 99,4 | 100,0 | 99,3 | 99,1 | 91,0 | 95,6 |
| 25 | EU-Ausland | % | 0,6 | - | 0,6 | 0,8 | 6,3 | 3,6 |
| 26 | sonstigen Ausland | % | 0,1 | - | 0,1 | 0,1 | 2,7 | 0,8 |
| Termine ²⁾ | | | | | | | | |
| Von den insgesamt erledigten Verfahren (lfd. Nr. 1) waren | | | | | | | | |
| 27 | ohne Termin | % | 76,6 | 65,0 | 76,7 | 81,5 | 72,8 | 71,9 |
| 28 | mit Termin ohne Beweistermin | % | 18,9 | 29,2 | 18,9 | 14,1 | 24,9 | 26,3 |
| 29 | mit Beweistermin | % | 4,6 | 5,8 | 4,4 | 4,4 | 2,3 | 1,8 |
| Durchschnittliche Zahl der Termine | | | | | | | | |
| 30 | je erledigtes Verfahren mit Termin (lfd. Nrn. 28 und 29) | Anzahl | 1,14 | 1,20 | 1,13 | 1,11 | 1,14 | 1,17 |
| 31 | je erledigtes Verfahren mit Beweistermin | Anzahl | 1,31 | 1,46 | 1,32 | 1,20 | 1,71 | 2,04 |
| 32 | Gesamtzahl der Termine | Anzahl | 864 | 173 | 505 | 186 | 3 056 | 860 |
| 33 | ohne Beweisaufnahme | % | 80,8 | 83,2 | 81,6 | 76,3 | 91,6 | 92,9 |
| 34 | mit Beweisaufnahme | % | 19,2 | 16,8 | 18,4 | 23,7 | 8,4 | 7,1 |
| Zuständigkeit (Einzelrichter / Kammer) | | | | | | | | |
| 35 | Vor den Zivilkammern erledigte Verfahren zusammen | Anzahl | 3 223 | 410 | 1 914 | 899 | 9 798 | 2 598 |
| Davon sind im Zeitpunkt der Erledigung anhängig gewesen | | | | | | | | |
| 36 | bei dem Einzelrichter | Anzahl | 373 | 112 | 209 | 52 | 110 | 58 |
| 37 | zur Vorbereitung der Entscheidung zugewiesen | | | | | | | |
| | (§ 527 Abs. 3, 4 ZPO) | % | 14,2 | 17,9 | 8,1 | 30,8 | 39,1 | 24,1 |
| 38 | zur Entscheidung übertragen (526 Abs. 1 ZPO) | % | 85,8 | 82,1 | 91,9 | 69,2 | 60,9 | 75,9 |
| 39 | bei der Kammer | Anzahl | 2 850 | 298 | 1 705 | 847 | 9 688 | 2 540 |
| 40 | nach Vorbereitung durch den Einzelrichter | | | | | | | |
| | (§ 527 Abs. 1, 2 ZPO) | % | 10,6 | 5,4 | 6,8 | 20,2 | 4,8 | 13,0 |
| 41 | nach Übernahme vom Einzelrichter (§ 526 Abs. 2 ZPO) .. | % | 0,4 | 0,7 | 0,3 | 0,5 | 0,4 | 0,9 |
| 42 | ohne dass das Verfahren vorher dem Einzelrichter zugewiesen war | % | 89,0 | 94,0 | 92,9 | 79,3 | 94,9 | 86,1 |
| Prozesserfolg | | | | | | | | |
| Von den insgesamt erledigten Verfahren (lfd. Nr. 1) haben geendet | | | | | | | | |
| 43 | mit Kostenentscheidung zusammen | Anzahl | 2 862 | 369 | 1 684 | 809 | 9 102 | 2 394 |
| Nach der Kostenentscheidung hat/haben die Gerichtskosten getragen | | | | | | | | |
| 44 | der Berufungskläger (Antragsteller) ganz | Anzahl | 2 239 | 276 | 1 301 | 662 | 6 344 | 1 647 |
| 45 | der Berufungskläger (Antragsteller) überwiegend | Anzahl | 152 | 23 | 89 | 40 | 501 | 117 |
| 46 | jede Partei zur Hälfte | Anzahl | 95 | 19 | 48 | 28 | 276 | 64 |
| 47 | der Berufungsbeklagte (Antragsgegner) überwiegend | Anzahl | 111 | 20 | 76 | 15 | 409 | 115 |
| 48 | der Berufungsbeklagte (Antragsgegner) ganz | Anzahl | 225 | 26 | 144 | 55 | 1 248 | 267 |
| 49 | eine sonstige Kostenentscheidung ist ergangen | Anzahl | 40 | 5 | 26 | 9 | 324 | 184 |
| Rechtsbehelf d. Schuldners gegen einen Beschluss z. vorläufigen Kontenpfändung nach Art. 33 VO (EU) Nr. 655/2014 (§ 954 Abs. 1 ZPO) eingelegt | | | | | | | | |
| 50 | ja | Anzahl | - | - | - | - | - | - |
| 51 | nein | Anzahl | - | - | - | - | - | - |

1) Mehrere Kläger / Beklagte derselben Art sind je Verfahren nur einmal gezählt.

2) Ohne Verkündungstermin.

6 Vor dem Landgericht in der Berufungsinstanz erledigte Zivilprozesssachen nach Ländern und OLG - Bezirken 2021

6.3 Prozesskostenhilfe, Sitz der Parteien, Termine, Zuständigkeit (Einzelrichter / Kammer), Prozesserfolg

| Westfalen | | Rheinland-Pfalz | | | Saarland | Sachsen | Sachsen-Anhalt | Schleswig-Holstein | Thüringen | Lfd. Nr. |
|--|-------|-----------------|------------|-------------|----------|---------|----------------|--------------------|-----------|----------|
| Bezirk | | zusammen | OLG-Bezirk | | | | | | | |
| Hamm | Köln | | Koblenz | Zweibrücken | | | | | | |
| 3 376 | 3 839 | 1 839 | 1 101 | 738 | 426 | 1 641 | 833 | 957 | 796 | 1 |
| Prozesskostenhilfe | | | | | | | | | | |
| 231 | 147 | 111 | 66 | 45 | 44 | 97 | 95 | 83 | 54 | 2 |
| 73 | 38 | 24 | 12 | 12 | 11 | 28 | 16 | 22 | 12 | 3 |
| 6,8 | 5,3 | 4,2 | - | 8,3 | - | 3,6 | 18,8 | 9,1 | 16,7 | 4 |
| 64 | 45 | 46 | 27 | 19 | 18 | 38 | 31 | 30 | 14 | 5 |
| 10,9 | 2,2 | 15,2 | 18,5 | 10,5 | 5,6 | 5,3 | 12,9 | 13,3 | 14,3 | 6 |
| 4 | 2 | 3 | 3 | - | - | 2 | 1 | - | 1 | 7 |
| - | - | - | - | - | - | - | - | - | - | 8 |
| - | - | - | - | - | - | - | - | - | - | 9 |
| - | - | - | - | - | - | - | - | - | - | 10 |
| - | - | - | - | - | - | - | - | - | - | 11 |
| 81 | 52 | 28 | 18 | 10 | 11 | 23 | 39 | 18 | 26 | 12 |
| 1 | 6 | 7 | 3 | 4 | 4 | 4 | 7 | 13 | - | 13 |
| 2 | 1 | - | - | - | - | - | - | - | - | 14 |
| 145 | 87 | 76 | 45 | 31 | 29 | 70 | 49 | 52 | 28 | 15 |
| 133 | 84 | 68 | 40 | 28 | 28 | 67 | 42 | 46 | 24 | 16 |
| 12 | 3 | 8 | 5 | 3 | 1 | 3 | 7 | 6 | 4 | 17 |
| 86 | 60 | 35 | 21 | 14 | 15 | 27 | 46 | 31 | 26 | 18 |
| Sitz der Parteien | | | | | | | | | | |
| 3 380 | 3 844 | 1 842 | 1 104 | 738 | 426 | 1 646 | 833 | 958 | 797 | 19 |
| 98,4 | 92,5 | 98,6 | 98,4 | 99,1 | 98,4 | 98,9 | 99,9 | 98,9 | 99,2 | 20 |
| 1,3 | 5,4 | 0,9 | 1,1 | 0,5 | 1,6 | 0,9 | 0,1 | 0,9 | 0,6 | 21 |
| 0,3 | 2,1 | 0,5 | 0,5 | 0,4 | - | 0,2 | - | 0,2 | 0,1 | 22 |
| 3 383 | 3 844 | 1 845 | 1 105 | 740 | 427 | 1 652 | 833 | 957 | 799 | 23 |
| 98,3 | 81,5 | 98,8 | 98,6 | 98,9 | 98,1 | 98,4 | 99,8 | 99,5 | 99,2 | 24 |
| 1,4 | 12,3 | 0,9 | 1,1 | 0,7 | 1,2 | 1,0 | 0,2 | 0,4 | 0,6 | 25 |
| 0,3 | 6,2 | 0,3 | 0,3 | 0,4 | 0,7 | 0,5 | - | 0,1 | 0,1 | 26 |
| Termine ²⁾ | | | | | | | | | | |
| 66,4 | 79,0 | 71,3 | 74,1 | 67,2 | 54,2 | 57,2 | 60,0 | 72,5 | 58,0 | 27 |
| 30,7 | 18,9 | 21,0 | 20,9 | 21,3 | 38,3 | 38,0 | 35,1 | 22,8 | 41,1 | 28 |
| 3,0 | 2,1 | 7,6 | 5,0 | 11,5 | 7,5 | 4,8 | 4,9 | 4,7 | 0,9 | 29 |
| 1,10 | 1,18 | 1,11 | 1,11 | 1,12 | 1,19 | 1,24 | 1,10 | 1,19 | 1,21 | 30 |
| 1,33 | 1,99 | 1,26 | 1,33 | 1,22 | 1,66 | 2,00 | 1,34 | 1,27 | 1,86 | 31 |
| 1 246 | 950 | 587 | 316 | 271 | 233 | 873 | 367 | 312 | 403 | 32 |
| 91,5 | 90,4 | 74,4 | 81,0 | 66,8 | 84,5 | 89,6 | 87,5 | 84,6 | 98,0 | 33 |
| 8,5 | 9,6 | 25,6 | 19,0 | 33,2 | 15,5 | 10,4 | 12,5 | 15,4 | 2,0 | 34 |
| Zuständigkeit (Einzelrichter / Kammer) | | | | | | | | | | |
| 3 364 | 3 836 | 1 837 | 1 099 | 738 | 425 | 1 640 | 833 | 956 | 795 | 35 |
| 16 | 36 | 25 | 16 | 9 | 9 | 719 | 322 | 100 | 121 | 36 |
| 37,5 | 63,9 | 16,0 | 25,0 | - | 66,7 | 4,5 | 3,4 | 9,0 | 4,1 | 37 |
| 62,5 | 36,1 | 84,0 | 75,0 | 100,0 | 33,3 | 95,5 | 96,6 | 91,0 | 95,9 | 38 |
| 3 348 | 3 800 | 1 812 | 1 083 | 729 | 416 | 921 | 511 | 856 | 674 | 39 |
| 2,8 | 1,0 | 0,1 | 0,1 | - | 0,5 | 0,4 | 22,5 | 0,5 | - | 40 |
| 0,1 | 0,2 | 0,4 | 0,6 | 0,3 | - | 1,8 | 1,2 | 0,6 | 0,6 | 41 |
| 97,0 | 98,9 | 99,5 | 99,4 | 99,7 | 99,5 | 97,7 | 76,3 | 98,9 | 99,4 | 42 |
| Prozesserfolg | | | | | | | | | | |
| 3 047 | 3 661 | 1 665 | 989 | 676 | 374 | 1 384 | 764 | 900 | 725 | 43 |
| 2 217 | 2 480 | 1 254 | 758 | 496 | 277 | 998 | 531 | 649 | 525 | 44 |
| 211 | 173 | 108 | 52 | 56 | 17 | 74 | 51 | 65 | 48 | 45 |
| 109 | 103 | 49 | 26 | 23 | 12 | 38 | 33 | 48 | 45 | 46 |
| 168 | 126 | 64 | 32 | 32 | 17 | 56 | 39 | 43 | 33 | 47 |
| 252 | 729 | 152 | 108 | 44 | 49 | 174 | 108 | 85 | 60 | 48 |
| 90 | 50 | 38 | 13 | 25 | 2 | 44 | 2 | 10 | 14 | 49 |
| - | - | - | - | - | - | - | - | - | - | 50 |
| - | - | - | - | - | - | - | - | - | - | 51 |

6 Vor dem Landgericht in der Berufungsinanz erledigte Zivilprozesssachen nach Ländern und OLG - Bezirken 2021

6.4 Verweisung vor den Güterichter, Dauer des Verfahrens

| Lfd. Nr. | Verweisung vor den Güterichter Dauer des Verfahrens | Einheit | Deutschland | Baden-Württemberg | | |
|---|--|---------|-------------|-------------------|------------|-----------|
| | | | | zusammen | OLG-Bezirk | |
| | | | | | Karlsruhe | Stuttgart |
| 1 | Erledigte Verfahren insgesamt | Anzahl | 36 854 | 3 339 | 1 664 | 1 675 |
| | darunter | | | | | |
| 2 | Erledigte Verfahren durch gerichtlichen Vergleich | Anzahl | 4 456 | 583 | 276 | 307 |
| | darunter | | | | | |
| 3 | nach vollständiger Konfliktbeilegung vor dem Güterichter | Anzahl | 49 | 4 | 4 | - |
| 4 | ohne Konfliktbeilegung oder ohne vollständige Konfliktbeilegung vor dem Güterichter | Anzahl | 4 407 | 579 | 272 | 307 |
| Verweisung vor den Güterichter | | | | | | |
| In den erledigten Verfahren (lfd.Nr. 1) haben die Beteiligten den Konflikt vor dem Güterichter | | | | | | |
| 5 | vollständig beigelegt | Anzahl | 66 | 6 | 6 | - |
| 6 | teilweise beigelegt | Anzahl | 2 | - | - | - |
| 7 | nicht beigelegt | Anzahl | 165 | 2 | 2 | - |
| 8 | Eine Verweisung vor den Güterichter hat nicht stattgefunden | Anzahl | 36 621 | 3 331 | 1 656 | 1 675 |
| Dauer des Verfahrens | | | | | | |
| Von den erledigten Verfahren, in denen k e i n e Konfliktbeilegung vor dem Güterichter (lfd. Nr. 8) stattgefunden hat waren anhängig | | | | | | |
| 9 | bis einschl. 3 Monate | % | 21,0 | 20,7 | 18,8 | 22,7 |
| 10 | mehr als 3 bis einschl. 6 Monate | % | 30,5 | 32,8 | 27,3 | 38,3 |
| 11 | mehr als 6 bis einschl. 12 Monate | % | 31,2 | 32,2 | 34,7 | 29,7 |
| 12 | mehr als 12 bis einschl. 18 Monate | % | 10,1 | 8,4 | 10,3 | 6,5 |
| 13 | mehr als 18 bis einschl. 24 Monate | % | 3,7 | 2,8 | 4,3 | 1,4 |
| 14 | mehr als 24 bis einschl. 36 Monate | % | 2,7 | 2,6 | 4,1 | 1,2 |
| 15 | mehr als 36 bis einschl. 48 Monate | % | 0,5 | 0,3 | 0,4 | 0,1 |
| 16 | mehr als 48 Monate | % | 0,3 | 0,1 | 0,1 | 0,1 |
| 17 | Durchschnittl. Dauer je Verfahren insgesamt | Monate | 7,8 | 7,2 | 8,2 | 6,2 |
| Von den erledigten Verfahren, in denen e i n e Konfliktbeilegung vor dem Güterichter (lfd. Nrn. 5 bis 7) stattgefunden hat waren anhängig | | | | | | |
| 18 | bis einschl. 3 Monate | % | 5,6 | - | - | - |
| 19 | mehr als 3 bis einschl. 6 Monate | % | 11,6 | 12,5 | 12,5 | - |
| 20 | mehr als 6 bis einschl. 12 Monate | % | 36,5 | - | - | - |
| 21 | mehr als 12 bis einschl. 18 Monate | % | 17,6 | 37,5 | 37,5 | - |
| 22 | mehr als 18 bis einschl. 24 Monate | % | 11,2 | - | - | - |
| 23 | mehr als 24 bis einschl. 36 Monate | % | 13,3 | 12,5 | 12,5 | - |
| 24 | mehr als 36 bis einschl. 48 Monate | % | 2,6 | 37,5 | 37,5 | - |
| 25 | mehr als 48 Monate | % | 1,7 | - | - | - |
| 26 | Durchschnittl. Dauer je Verfahren insgesamt | Monate | 15,1 | 25,1 | 25,1 | - |

6 Vor dem Landgericht in der Berufungsinstanz erledigte Zivilprozesssachen nach Ländern und OLG - Bezirken 2021

6.4 Verweisung vor den Güterichter, Dauer des Verfahrens

| Bayern | | | | Berlin | Brandenburg | Bremen | Hamburg | Hessen | Mecklenburg-Vorpommern | Lfd. Nr. |
|----------|------------|----------|---------|--------|-------------|--------|---------|--------|------------------------|----------|
| zusammen | OLG-Bezirk | | | | | | | | | |
| | München | Nürnberg | Bamberg | | | | | | | |

Dauer des Verfahrens

| | | | | | | | | | | |
|-------|-------|-------|-----|-------|-----|-----|-------|-------|-----|---|
| 4 763 | 2 716 | 1 135 | 912 | 3 396 | 981 | 265 | 1 011 | 3 067 | 485 | 1 |
| 648 | 396 | 133 | 119 | 597 | 145 | 21 | 114 | 304 | 70 | 2 |
| 4 | 3 | - | 1 | 7 | - | - | 1 | - | 6 | 3 |
| 644 | 393 | 133 | 118 | 590 | 145 | 21 | 113 | 304 | 64 | 4 |

Verweisung vor den Güterichter

| | | | | | | | | | | |
|-------|-------|-------|-----|-------|-----|-----|-------|-------|-----|---|
| 5 | 3 | 1 | 1 | 12 | 1 | - | 2 | - | 6 | 5 |
| - | - | - | - | 1 | - | - | - | - | - | 6 |
| 5 | 2 | 2 | 1 | 8 | 2 | - | - | - | 104 | 7 |
| 4 753 | 2 711 | 1 132 | 910 | 3 375 | 978 | 265 | 1 009 | 3 067 | 375 | 8 |

Dauer des Verfahrens

| | | | | | | | | | | |
|------|------|------|------|------|------|------|-------|------|------|----|
| 27,0 | 26,3 | 21,3 | 36,5 | 16,8 | 19,2 | 21,1 | 18,3 | 23,5 | 20,0 | 9 |
| 38,4 | 38,0 | 34,6 | 44,3 | 29,9 | 15,0 | 37,0 | 25,1 | 27,9 | 15,7 | 10 |
| 24,4 | 24,6 | 32,1 | 14,2 | 29,8 | 33,2 | 27,2 | 30,9 | 30,3 | 33,3 | 11 |
| 6,6 | 7,4 | 7,3 | 3,5 | 12,1 | 16,2 | 6,8 | 11,4 | 10,3 | 12,0 | 12 |
| 2,0 | 2,4 | 2,2 | 0,5 | 5,9 | 8,0 | 2,3 | 8,5 | 4,2 | 7,7 | 13 |
| 1,2 | 1,1 | 1,9 | 0,8 | 3,9 | 6,7 | 4,9 | 4,0 | 2,6 | 7,5 | 14 |
| 0,2 | 0,1 | 0,3 | 0,2 | 0,7 | 1,1 | 0,8 | 1,1 | 0,7 | 2,4 | 15 |
| 0,2 | 0,2 | 0,3 | - | 0,9 | 0,5 | - | 0,7 | 0,5 | 1,3 | 16 |
| 6,1 | 6,3 | 7,0 | 4,6 | 9,1 | 10,7 | 7,6 | 9,6 | 7,9 | 11,4 | 17 |
| - | - | - | - | 9,5 | - | - | - | - | 2,7 | 18 |
| 30,0 | 20,0 | 33,3 | 50,0 | 4,8 | - | - | - | - | 10,0 | 19 |
| 30,0 | 40,0 | 33,3 | - | 19,0 | 66,7 | - | - | - | 41,8 | 20 |
| 10,0 | 20,0 | - | - | 19,0 | - | - | 100,0 | - | 20,0 | 21 |
| 30,0 | 20,0 | 33,3 | 50,0 | 14,3 | - | - | - | - | 10,9 | 22 |
| - | - | - | - | 14,3 | - | - | - | - | 12,7 | 23 |
| - | - | - | - | 4,8 | - | - | - | - | 1,8 | 24 |
| - | - | - | - | 14,3 | 33,3 | - | - | - | - | 25 |
| 11,6 | 11,3 | 10,3 | 14,4 | 25,0 | 26,8 | - | 13,8 | - | 14,2 | 26 |

6 Vor dem Landgericht in der Berufungsinanz erledigte Zivilprozesssachen nach Ländern und OLG - Bezirken 2021

6.4 Verweisung vor den Güterichter, Dauer des Verfahrens

| Lfd. Nr. | Verweisung vor den Güterichter Dauer des Verfahrens | Einheit | Niedersachsen | | | | Nordrhein- | |
|---|--|---------|---------------|-------------------|-------|-----------|------------|------------|
| | | | zusammen | OLG-Bezirk | | | zusammen | OLG- |
| | | | | Braun- schweig | Celle | Oldenburg | | Düsseldorf |
| Dauer des Verfahrens | | | | | | | | |
| 1 | Erledigte Verfahren insgesamt | Anzahl | 3 235 | 411 | 1 916 | 908 | 9 820 | 2 605 |
| | darunter | | | | | | | |
| 2 | Erledigte Verfahren durch gerichtlichen Vergleich | Anzahl | 373 | 33 | 233 | 107 | 929 | 172 |
| | darunter | | | | | | | |
| 3 | nach vollständiger Konfliktbeilegung vor dem Güterichter | Anzahl | 11 | 2 | 5 | 4 | 1 | - |
| 4 | ohne Konfliktbeilegung oder ohne vollständige Konfliktbeilegung vor dem Güterichter | Anzahl | 362 | 31 | 228 | 103 | 928 | 172 |
| Verweisung vor den Güterichter | | | | | | | | |
| In den erledigten Verfahren (lfd.Nr. 1) haben die Beteiligten den Konflikt vor dem Güterichter | | | | | | | | |
| 5 | vollständig beigelegt | Anzahl | 11 | 2 | 5 | 4 | 8 | - |
| 6 | teilweise beigelegt | Anzahl | - | - | - | - | 1 | - |
| 7 | nicht beigelegt | Anzahl | 8 | - | 5 | 3 | 17 | 3 |
| 8 | Eine Verweisung vor den Güterichter hat nicht stattgefunden ... | Anzahl | 3 216 | 409 | 1 906 | 901 | 9 794 | 2 602 |
| Dauer des Verfahrens | | | | | | | | |
| Von den erledigten Verfahren, in denen k e i n e Konfliktbeilegung vor dem Güterichter (lfd. Nr. 8) stattgefunden hat waren anhängig | | | | | | | | |
| 9 | bis einschl. 3 Monate | % | 28,7 | 23,5 | 28,2 | 32,2 | 16,9 | 16,6 |
| 10 | mehr als 3 bis einschl. 6 Monate | % | 36,3 | 33,3 | 36,4 | 37,3 | 28,7 | 30,2 |
| 11 | mehr als 6 bis einschl. 12 Monate | % | 25,3 | 26,7 | 26,2 | 22,9 | 37,5 | 35,2 |
| 12 | mehr als 12 bis einschl. 18 Monate | % | 6,0 | 8,8 | 6,0 | 4,7 | 11,6 | 11,6 |
| 13 | mehr als 18 bis einschl. 24 Monate | % | 1,7 | 2,7 | 1,7 | 1,1 | 2,8 | 3,8 |
| 14 | mehr als 24 bis einschl. 36 Monate | % | 1,6 | 4,2 | 1,2 | 1,4 | 1,9 | 1,8 |
| 15 | mehr als 36 bis einschl. 48 Monate | % | 0,3 | 1,0 | 0,2 | 0,3 | 0,3 | 0,3 |
| 16 | mehr als 48 Monate | % | 0,0 | - | - | 0,1 | 0,2 | 0,3 |
| 17 | Durchschnittl. Dauer je Verfahren insgesamt | Monate | 6,1 | 7,6 | 5,9 | 5,6 | 7,9 | 8,0 |
| Von den erledigten Verfahren, in denen e i n e Konfliktbeilegung vor dem Güterichter (lfd. Nrn. 5 bis 7) stattgefunden hat waren anhängig | | | | | | | | |
| 18 | bis einschl. 3 Monate | % | 5,3 | - | - | 14,3 | 19,2 | 33,3 |
| 19 | mehr als 3 bis einschl. 6 Monate | % | 15,8 | - | 10,0 | 28,6 | 19,2 | - |
| 20 | mehr als 6 bis einschl. 12 Monate | % | 47,4 | 100,0 | 50,0 | 28,6 | 34,6 | 33,3 |
| 21 | mehr als 12 bis einschl. 18 Monate | % | 21,1 | - | 20,0 | 28,6 | 7,7 | 33,3 |
| 22 | mehr als 18 bis einschl. 24 Monate | % | - | - | - | - | 11,5 | - |
| 23 | mehr als 24 bis einschl. 36 Monate | % | 10,5 | - | 20,0 | - | 7,7 | - |
| 24 | mehr als 36 bis einschl. 48 Monate | % | - | - | - | - | - | - |
| 25 | mehr als 48 Monate | % | - | - | - | - | - | - |
| 26 | Durchschnittl. Dauer je Verfahren insgesamt | Monate | 11,4 | 11,7 | 13,4 | 8,3 | 10,7 | 8,5 |

6 Vor dem Landgericht in der Berufungsinanz erledigte Zivilprozesssachen nach Ländern und OLG - Bezirken 2021

6.4 Verweisung vor den Güterichter, Dauer des Verfahrens

| Westfalen | | Rheinland-Pfalz | | | Saarland | Sachsen | Sachsen-Anhalt | Schleswig-Holstein | Thüringen | Lfd. Nr. |
|-----------|------|-----------------|------------|-------------|----------|---------|----------------|--------------------|-----------|----------|
| Bezirk | | zusammen | OLG-Bezirk | | | | | | | |
| Hamm | Köln | | Koblenz | Zweibrücken | | | | | | |

Dauer des Verfahrens

| | | | | | | | | | | |
|-------|-------|-------|-------|-----|-----|-------|-----|-----|-----|---|
| 3 376 | 3 839 | 1 839 | 1 101 | 738 | 426 | 1 641 | 833 | 957 | 796 | 1 |
| 461 | 296 | 183 | 109 | 74 | 23 | 200 | 77 | 92 | 97 | 2 |
| - | 1 | 1 | 1 | - | - | 3 | 3 | 7 | 1 | 3 |
| 461 | 295 | 182 | 108 | 74 | 23 | 197 | 74 | 85 | 96 | 4 |

Verweisung vor den Güterichter

| | | | | | | | | | | |
|-------|-------|-------|-------|-----|-----|-------|-----|-----|-----|---|
| 2 | 6 | 1 | 1 | - | - | 3 | 3 | 7 | 1 | 5 |
| - | 1 | - | - | - | - | - | - | - | - | 6 |
| 7 | 7 | - | - | - | - | 1 | 1 | 16 | 1 | 7 |
| 3 367 | 3 825 | 1 838 | 1 100 | 738 | 426 | 1 637 | 829 | 934 | 794 | 8 |

Dauer des Verfahrens

| | | | | | | | | | | |
|------|------|-------|-------|------|------|------|------|------|------|----|
| 20,9 | 13,6 | 20,6 | 22,7 | 17,3 | 24,4 | 19,3 | 25,5 | 21,1 | 18,3 | 9 |
| 29,8 | 26,7 | 25,5 | 28,1 | 21,5 | 43,9 | 27,7 | 48,6 | 15,5 | 23,6 | 10 |
| 34,4 | 41,8 | 35,0 | 35,0 | 35,0 | 23,9 | 33,4 | 20,4 | 25,5 | 31,6 | 11 |
| 10,4 | 12,7 | 11,0 | 7,9 | 15,6 | 4,9 | 11,2 | 3,1 | 13,9 | 17,9 | 12 |
| 2,0 | 2,9 | 5,4 | 4,3 | 7,0 | 1,4 | 4,0 | 1,2 | 10,0 | 5,8 | 13 |
| 2,1 | 1,9 | 2,4 | 1,9 | 3,1 | 0,9 | 3,5 | 0,6 | 11,8 | 2,1 | 14 |
| 0,3 | 0,4 | 0,2 | - | 0,4 | - | 0,5 | 0,2 | 1,2 | 0,5 | 15 |
| 0,1 | 0,2 | 0,1 | 0,1 | - | 0,5 | 0,2 | 0,4 | 1,1 | 0,3 | 16 |
| 7,3 | 8,4 | 8,0 | 7,2 | 9,1 | 5,9 | 8,3 | 5,4 | 11,9 | 8,9 | 17 |
| 11,1 | 21,4 | - | - | - | - | 25,0 | - | - | 50,0 | 18 |
| 11,1 | 28,6 | 100,0 | 100,0 | - | - | - | - | 8,7 | - | 19 |
| 44,4 | 28,6 | - | - | - | - | 75,0 | 75,0 | 21,7 | 50,0 | 20 |
| - | 7,1 | - | - | - | - | - | 25,0 | 8,7 | - | 21 |
| 22,2 | 7,1 | - | - | - | - | - | - | 21,7 | - | 22 |
| 11,1 | 7,1 | - | - | - | - | - | - | 39,1 | - | 23 |
| - | - | - | - | - | - | - | - | - | - | 24 |
| - | - | - | - | - | - | - | - | - | - | 25 |
| 13,2 | 9,5 | 3,3 | 3,3 | - | - | 5,6 | 9,5 | 18,8 | 6,7 | 26 |

7 Geschäftsentwicklung der Zivilsachen vor dem Oberlandesgericht *)

7.1 Geschäftsentwicklung 2008 bis 2021

| Lfd. Nr. | Stand der Erledigung Art des Verfahrens | Einheit | Deutschland | | | | |
|---|---|---------|-------------|--------|--------|--------|--------|
| | | | 2008 | 2009 | 2010 | 2011 | 2012 |
| Geschäftsanfall an Berufungssachen | | | | | | | |
| 1 | Anhängige Verfahren zu Jahresbeginn | Anzahl | 35 069 | 34 767 | 35 706 | 36 856 | 37 415 |
| 2 | Neuzugänge 1) | Anzahl | 53 477 | 53 154 | 53 042 | 52 877 | 52 560 |
| 3 | Abgaben innerhalb des Gerichts | Anzahl | 4 985 | 4 432 | 4 996 | 5 831 | 4 054 |
| 4 | Erledigte Verfahren 1) | Anzahl | 53 779 | 52 215 | 51 892 | 52 318 | 50 868 |
| Von den insgesamt erledigten Berufungsverfahren (lfd. Nr. 4) richteten sich gegen ein Urteil | | | | | | | |
| 5 | eines Richters beim Amtsgericht | % | 1,6 | 1,6 | 0,9 | 0,6 | 0,6 |
| 6 | eines Einzelrichters beim Landgericht | % | 67,2 | 67,6 | 67,2 | 67,8 | 67,4 |
| 7 | einer Kammer beim Landgericht (ohne lfd. Nr. 8) | % | 23,4 | 22,9 | 23,5 | 23,4 | 23,9 |
| 8 | einer Kammer für Handelssachen | % | 7,9 | 7,8 | 8,4 | 8,2 | 8,1 |
| 9 | Anhängige Verfahren am Jahresende | Anzahl | 34 767 | 35 706 | 36 856 | 37 415 | 39 107 |
| Sonstiger Geschäftsanfall | | | | | | | |
| Geschäftsanfall an Beschwerdesachen | | | | | | | |
| 10 | Beschwerden in Landwirtschaftssachen | Anzahl | 201 | 182 | 188 | 177 | 218 |
| 11 | Verfahren nach § 23 EGGVG | Anzahl | 144 | 145 | 138 | 187 | 169 |
| 12 | Nachlassbeschwerde | Anzahl | . | . | 1 358 | 1 909 | 2 010 |
| 13 | Beschwerden in Angelegenheiten der freiwilligen Gerichtsbarkeit einschl. der Kostensachen auf diesem Gebiet und der Beschwerden nach § 156 KostO (Altfälle) 2) | Anzahl | 5 323 | 4 756 | 4 589 | 4 229 | 3 810 |
| 14 | Beschwerden gegen Verfügungen von Verwaltungsbehörden, soweit der Kartellsenat zuständig ist 3) | Anzahl | 204 | 539 | 167 | 571 | 430 |
| 15 | Beschwerden gegen die Vollstreckbarerklärung von Entscheidungen, die in einem anderen Mitgliedstaat der EU ergangen sind (§ 1 Abs. 2 AVAG) | Anzahl | . | . | 73 | 55 | 51 |
| 16 | Beschwerden nach dem Therapieunterbringungsgesetz (§ 16 ThUG) | Anzahl | . | . | . | . | 5 |
| 17 | Beschwerden nach dem Gesetz über das gesellschaftsrechtliche Spruchverfahren (SpruchG) | Anzahl | . | . | . | . | . |
| 18 | Beschwerden nach Artikel 37 der VO (EU) Nr. 655/2014 (§ 956 ZPO) | Anzahl | . | . | . | . | . |
| 19 | Sonstige Beschwerden (ohne lfd. Nrn. 10 bis 18) | Anzahl | 29 237 | 28 143 | 27 306 | 25 049 | 26 428 |
| 20 | Anträge außerhalb eines bei Gericht anhängigen Verfahrens (UH-Sachen, Berufungsverfahren) | Anzahl | 65 | 127 | 95 | 86 | 59 |
| Schiedsrichterliche Verfahren | | | | | | | |
| 21 | Anträge auf Vollstreckbarerklärung von Schiedssprüchen, auf Aufhebung der Vollstreckbarerklärung, auf Aufhebung von Schiedssprüchen (Sch-Sachen; § 1062 Abs. 1 Nr. 4 ZPO) | Anzahl | 232 | 254 | 279 | 248 | 275 |
| 22 | Anträge außerhalb eines bei Gericht anhängigen Verfahrens (SchH-Sachen; § 1062 Abs. 1 Nrn. 1 bis 3 ZPO) | Anzahl | 71 | 48 | 58 | 88 | 296 |
| 23 | Verfahren vor den Vergabesenaten | Anzahl | . | . | 229 | 248 | 196 |
| 24 | Verfahren nach § 6 Kapitalanleger-Musterverfahrensgesetz 4) | Anzahl | . | . | 56 | 8 | 18 |
| 25 | Anträge auf Bestätigung eines inländischen Titels als Europäischer Vollstreckungstitel (§ 1079 Nr. 1 ZPO) 5) | Anzahl | . | . | 3 | 1 | 18 |
| 26 | Verfahren nach den §§ 246a, 319 Abs. 6 AktG, auch i. V. m. § 327e Abs. 2 AktG oder § 16 Abs. 3 UmwG) - Freigabeverfahren - 6) | Anzahl | . | . | . | 16 | 15 |
| 27 | Entschädigungsklagen nach § 201 GVG (überlange Gerichts-/Ermittlungsverfahren) | Anzahl | . | . | . | . | . |
| 28 | Musterfeststellungsklagen | Anzahl | . | . | . | . | . |
| 29 | Verweisung der Parteien oder der Beteiligten vor den Güterichter | Anzahl | . | . | . | . | . |

*) Ohne Familiensachen.

1) Ohne Abgaben innerhalb des Gerichts.

2) Von 2010 bis 2012 einschl. der Beschwerden nach dem SpruchG.

Ab 2013 ausschl. der Beschwerden nach dem SpruchG.

Ab 2014 einschl. § 129 GNotKG.

3) Bis 2009 Beschwerden gegen Verfügungen der Kartellbehörde (§ 63 GWB).

Von 2010 bis 2013 Beschwerden gegen Verfügungen der Kartellbehörde nach
den §§ 57 Abs. 2 Satz 2, 63 Abs. 4 GWB und Entscheidungen der
Regulierungsbehörde nach § 75 EnWG.

4) Bis 2013 Verfahren nach § 4 KapMuG.

7 Geschäftsentwicklung der Zivilsachen vor dem Oberlandesgericht ⁵⁾

7.1 Geschäftsentwicklung 2008 bis 2021

| Deutschland | | | | | | | | | Lfd. Nr. |
|------------------------------------|--------|--------|--------|--------|--------|--------|--------|--------|-------------|
| 2013 | 2014 | 2015 | 2016 | 2017 | 2018 | 2019 | 2020 | 2021 | |
| Geschäftsanfall an Berufungssachen | | | | | | | | | |
| 39 107 | 39 010 | 38 664 | 38 828 | 39 521 | 38 579 | 40 965 | 59 201 | 55 824 | 1 |
| 51 363 | 49 444 | 48 656 | 49 953 | 46 448 | 51 549 | 80 996 | 71 739 | 81 512 | 2 |
| 4 284 | 3 789 | 4 354 | 4 435 | 3 681 | 4 143 | 6 810 | 7 371 | 7 321 | 3 |
| 51 460 | 49 790 | 48 492 | 49 260 | 47 390 | 49 164 | 62 757 | 75 109 | 62 914 | 4 |
| | | | | | | | | | |
| 0,6 | 0,4 | 0,5 | 0,4 | 0,4 | 0,4 | 0,3 | 0,2 | 0,2 | 5 |
| 68,9 | 70,8 | 70,3 | 70,1 | 71,1 | 72,8 | 77,4 | 80,4 | 78,2 | 6 |
| 22,6 | 21,2 | 21,9 | 23,0 | 22,1 | 20,8 | 18,2 | 16,1 | 17,7 | 7 |
| 7,9 | 7,6 | 7,3 | 6,5 | 6,4 | 6,0 | 4,1 | 3,4 | 3,9 | 8 |
| 39 010 | 38 664 | 38 828 | 39 521 | 38 579 | 40 965 | 59 200 | 55 822 | 74 422 | 9 |
| Sonstiger Geschäftsanfall | | | | | | | | | |
| | | | | | | | | | |
| 213 | 187 | 229 | 233 | 215 | 167 | 159 | 165 | 147 | 10 |
| 168 | 182 | 236 | 272 | 283 | 380 | 375 | 353 | 297 | 11 |
| 2 270 | 2 306 | 2 350 | 2 310 | 2 246 | 2 175 | 2 408 | 2 446 | 2 306 | 12 |
| | | | | | | | | | |
| 3 594 | 3 536 | 4 264 | 4 138 | 3 650 | 3 179 | 2 898 | 3 148 | 2 938 | 13 |
| 233 | 307 | 291 | 1 293 | 245 | 1 089 | 1 028 | 353 | 1 094 | 14 |
| | | | | | | | | | |
| 40 | 46 | 43 | 32 | . | . | . | . | . | 15 |
| 42 | 5 | 2 | 1 | - | 1 | - | - | - | 16 |
| 38 | 36 | 33 | 39 | 42 | 46 | 23 | 16 | 7 | 17 |
| . | . | . | . | . | 4 | 7 | 1 | 3 | 18 |
| 24 024 | 23 891 | 23 724 | 22 608 | 21 000 | 20 053 | 18 281 | 18 532 | 17 126 | 19 |
| | | | | | | | | | |
| 19 | 22 | 21 | 14 | 17 | 18 | 40 | 46 | 41 | 20 |
| | | | | | | | | | |
| 224 | 214 | 211 | 179 | 137 | 196 | 223 | 227 | 210 | 21 |
| 329 | 81 | 108 | 85 | 46 | 34 | 57 | 49 | 44 | 22 |
| 189 | 151 | 169 | 186 | 159 | 167 | 164 | 177 | 155 | 23 |
| 89 | 124 | 22 | 16 | 25 | 18 | 33 | 30 | 7 | 24 |
| | | | | | | | | | |
| 8 | 18 | 12 | 17 | 12 | 1 | 2 | 3 | 6 | 25 |
| 16 | 8 | 11 | 7 | 12 | 12 | 7 | 12 | 14 | 26 |
| 217 | 119 | 240 | 254 | 196 | 251 | 192 | 295 | 289 | 27 |
| . | . | . | . | . | . | . | 7 | 13 | 28 |
| . | 151 | 195 | 329 | 340 | 351 | 310 | 267 | 207 | 29 |

5) Für 2010 Anträge auf Bestätigung einer Entscheidung als Europäischer Vollstreckungstitel (1079 Nr. 1 ZPO).

6) Bis 2016 Verfahren nach dem Aktien- und Umwandlungsgesetz (§§ 246a, 319 AktG, 16 UmwG).

7 Geschäftsentwicklung der Zivilsachen vor dem Oberlandesgericht *)

7.2 Geschäftsentwicklung nach Ländern und Oberlandesgerichten 2021

| Lfd. Nr. | Stand der Erledigung Art des Verfahrens | Einheit | Deutschland | Baden-Württemberg | | |
|---|--|---------|-------------|-------------------|-------------------|-----------|
| | | | | zusammen | Oberlandesgericht | |
| | | | | | Karlsruhe | Stuttgart |
| Geschäftsanfall an Berufungssachen | | | | | | |
| 1 | Anhängige Verfahren zu Jahresbeginn | Anzahl | 55 824 | 9 079 | 3 134 | 5 945 |
| 2 | Neuzugänge 1) | Anzahl | 81 512 | 15 949 | 4 253 | 11 696 |
| 3 | Abgaben innerhalb des Gerichts | Anzahl | 7 321 | 2 770 | 494 | 2 276 |
| 4 | Erledigte Verfahren 1) | Anzahl | 62 914 | 7 972 | 2 938 | 5 034 |
| Von den insgesamt erledigten Berufungsverfahren (lfd. Nr. 4) richteten sich gegen ein Urteil | | | | | | |
| 5 | eines Richters beim Amtsgericht | % | 0,2 | 0,1 | 0,1 | 0,1 |
| 6 | eines Einzelrichters beim Landgericht | % | 78,2 | 91,0 | 86,3 | 93,7 |
| 7 | einer Kammer beim Landgericht (ohne lfd. Nr. 8) | % | 17,7 | 6,4 | 10,6 | 3,9 |
| 8 | einer Kammer für Handelssachen | % | 3,9 | 2,5 | 3,0 | 2,2 |
| 9 | Anhängige Verfahren am Jahresende | Anzahl | 74 422 | 17 057 | 4 450 | 12 607 |
| Sonstiger Geschäftsanfall | | | | | | |
| Geschäftsanfall an Beschwerdesachen | | | | | | |
| 10 | Beschwerden in Landwirtschaftssachen | Anzahl | 147 | 14 | 6 | 8 |
| 11 | Verfahren nach § 23 EGGVG | Anzahl | 297 | 28 | 14 | 14 |
| 12 | Nachlassbeschwerden | Anzahl | 2 306 | 275 | 151 | 124 |
| 13 | Beschwerden in Angelegenheiten der freiwilligen Gerichtsbarkeit (außer Nachlassbeschwerden) einschl. der Kostensachen auf diesem Gebiet und der Beschwerden nach § 129 GNotKG oder § 156 KostO (Altfälle) | Anzahl | 2 938 | 204 | 129 | 75 |
| 14 | Beschwerden gegen Verfügungen von Verwaltungsbehörden, soweit der Kartellsenat zuständig ist | Anzahl | 1 094 | 6 | - | 6 |
| 15 | Beschwerden nach dem Therapieunterbringungsgesetz (§ 16 ThUG) | Anzahl | - | - | - | - |
| 16 | Beschwerden nach dem Gesetz über das gesellschaftsrechtliche Spruchverfahren (SpruchG) | Anzahl | 7 | - | - | - |
| 17 | Beschwerden gegen sonstige Entscheidungen der Landgerichte in bürgerlichen Rechtsstreitigkeiten nach §§ 87, 91 GWB und § 102, § 106 Abs. 1 EnWG | Anzahl | 2 | - | - | - |
| 18 | Beschwerden nach Artikel 37 der VO (EU) Nr. 655/2014 (§ 956 ZPO) | Anzahl | 3 | - | - | - |
| 19 | Sonstige Beschwerden (ohne lfd. Nrn. 10 bis 18) | Anzahl | 17 126 | 1 866 | 812 | 1 054 |
| 20 | Anträge außerhalb eines bei Gericht anhängigen Verfahrens (UH-Sachen, Berufungsverfahren) | Anzahl | 41 | 4 | 2 | 2 |
| Anfall an sonstigen Verfahren und Anträgen | | | | | | |
| 21 | Anträge auf Vollstreckbarerklärung von Schiedssprüchen, auf Aufhebung der Vollstreckbarerklärung, auf Aufhebung von Schiedssprüchen (Sch-Sachen; § 1062 Abs. 1 Nr. 4 ZPO) | Anzahl | 210 | 11 | 5 | 6 |
| 22 | Anträge außerhalb eines bei Gericht anhängigen Verfahrens (SchH-Sachen; § 1062 Abs. 1 Nrn. 1 bis 3 ZPO) | Anzahl | 44 | 4 | 1 | 3 |
| 23 | Verfahren vor den Vergabesenaten | Anzahl | 155 | 16 | 16 | - |
| 24 | Verfahren nach § 6 Kapitalanleger-Muster- verfahrensgesetz (KapMug) | Anzahl | 7 | 1 | - | 1 |
| 25 | Anträge auf Bestätigung eines inländischen Titels als Europäischer Vollstreckungstitel (§ 1079 Nr. 1 ZPO) | Anzahl | 6 | - | - | - |
| 26 | Verfahren nach den §§ 246a, 319 Abs. 6 AktG, auch i. V. m. § 327e Abs. 2 AktG oder § 16 Abs. 3 UmwG - Freigabeverfahren - | Anzahl | 14 | 1 | 1 | - |
| 27 | Entschädigungsklagen nach § 201 GVG (überlange Gerichts-/Ermittlungsverfahren) | Anzahl | 289 | 20 | 15 | 5 |
| 28 | Musterfeststellungsklagen | Anzahl | 13 | 1 | - | 1 |
| 29 | Verweisung der Parteien oder der Beteiligten vor den Güterichter | Anzahl | 207 | 8 | 8 | - |

*) Ohne Familiensachen.

1) Ohne Abgaben innerhalb des Gerichts.

7 Geschäftsentwicklung der Zivilsachen vor dem Oberlandesgericht ^{*)}

7.2 Geschäftsentwicklung nach Ländern und Oberlandesgerichten 2021

| Bayern | | | | Berlin | Brandenburg | Bremen | Hamburg | Hessen | Mecklenburg-Vorpommern | Lfd. Nr. |
|----------|-------------------|----------|---------|--------|-------------|--------|---------|--------|------------------------|----------|
| zusammen | Oberlandesgericht | | | | | | | | | |
| | München | Nürnberg | Bamberg | | | | | | | |

Geschäftsanfall an Berufungssachen

| | | | | | | | | | | |
|--------|-------|-------|-------|-------|-------|------|-------|-------|-------|---|
| 8 790 | 4 402 | 3 104 | 1 284 | 3 210 | 1 325 | 183 | 2 255 | 5 949 | 1 186 | 1 |
| 16 211 | 9 620 | 3 995 | 2 596 | 3 133 | 1 678 | 380 | 1 897 | 6 690 | 840 | 2 |
| 324 | 106 | 19 | 199 | 365 | 139 | 12 | 100 | 219 | 196 | 3 |
| 12 072 | 7 049 | 2 839 | 2 184 | 2 768 | 1 486 | 263 | 1 961 | 5 616 | 752 | 4 |
| | | | | | | | | | | |
| 0,2 | 0,1 | 0,3 | 0,4 | 0,1 | 0,6 | - | - | 0,2 | 1,1 | 5 |
| 88,8 | 86,7 | 91,9 | 91,8 | 81,1 | 77,3 | 66,2 | 74,3 | 89,5 | 86,0 | 6 |
| 7,8 | 9,8 | 4,8 | 5,0 | 12,0 | 18,4 | 33,5 | 14,0 | 6,1 | 8,9 | 7 |
| 3,2 | 3,4 | 3,0 | 2,9 | 6,8 | 3,7 | 0,4 | 11,7 | 4,3 | 4,0 | 8 |
| | | | | | | | | | | |
| 12 929 | 6 973 | 4 260 | 1 696 | 3 575 | 1 517 | 300 | 2 191 | 7 022 | 1 274 | 9 |

Sonstiger Geschäftsanfall

| | | | | | | | | | | |
|-------|-------|-----|-----|-------|-----|-----|-----|-------|-----|----|
| 4 | - | 2 | 2 | - | 1 | 1 | - | 12 | - | 10 |
| 10 | 7 | - | 3 | 21 | 7 | 5 | 15 | 27 | - | 11 |
| 401 | 274 | 82 | 45 | 106 | 52 | 24 | 54 | 222 | 41 | 12 |
| | | | | | | | | | | |
| 327 | 184 | 81 | 62 | 573 | 159 | 27 | 60 | 217 | 61 | 13 |
| 1 | 1 | - | - | - | 2 | - | - | - | 1 | 14 |
| - | - | - | - | - | - | - | - | - | - | 15 |
| 1 | 1 | - | - | - | - | - | - | - | - | 16 |
| - | - | - | - | - | 2 | - | - | - | - | 17 |
| - | - | - | - | - | - | - | - | - | - | 18 |
| 2 814 | 1 872 | 577 | 365 | 1 175 | 415 | 116 | 888 | 1 416 | 302 | 19 |
| | | | | | | | | | | |
| - | - | - | - | - | - | - | 1 | 2 | 30 | 20 |
| | | | | | | | | | | |
| 86 | 86 | - | - | 15 | 4 | 1 | 23 | 20 | 5 | 21 |
| 4 | 4 | - | - | 7 | 1 | - | 3 | 1 | - | 22 |
| 2 | 2 | - | - | 8 | 5 | 1 | 3 | 11 | 11 | 23 |
| 1 | 1 | - | - | 1 | - | - | 3 | - | - | 24 |
| - | - | - | - | - | - | - | - | 1 | - | 25 |
| 5 | 5 | - | - | 4 | - | - | - | 1 | - | 26 |
| 67 | 12 | 5 | 50 | 50 | 10 | 1 | 10 | 12 | 21 | 27 |
| - | - | - | - | 2 | 2 | - | 2 | - | - | 28 |
| 10 | 6 | 4 | - | 48 | 13 | - | - | 25 | 13 | 29 |

7 Geschäftsentwicklung der Zivilsachen vor dem Oberlandesgericht *)

7.2 Geschäftsentwicklung nach Ländern und Oberlandesgerichten 2021

| Lfd. Nr. | Stand der Erledigung Art des Verfahrens | Einheit | Niedersachsen | | | | Nordrhein- | |
|---|---|---------|---------------|-------------------|-------|-----------|------------|------------|
| | | | zusammen | Oberlandesgericht | | | zusammen | Ober |
| | | | | Braun- schweig | Celle | Oldenburg | | Düsseldorf |
| Geschäftsanfall an Berufungssachen | | | | | | | | |
| 1 | Anhängige Verfahren zu Jahresbeginn | Anzahl | 4 698 | 1 668 | 1 876 | 1 154 | 12 354 | 4 364 |
| 2 | Neuzugänge 1) | Anzahl | 7 423 | 1 441 | 3 435 | 2 547 | 15 034 | 4 319 |
| 3 | Abgaben innerhalb des Gerichts | Anzahl | 1 263 | 568 | 610 | 85 | 1 220 | 750 |
| 4 | Erledigte Verfahren 1) | Anzahl | 6 707 | 1 445 | 3 292 | 1 970 | 13 299 | 4 231 |
| Von den insgesamt erledigten Berufungsverfahren (lfd. Nr. 4) richteten sich gegen ein Urteil | | | | | | | | |
| 5 | eines Richters beim Amtsgericht | % | 0,3 | 0,1 | 0,2 | 0,5 | 0,1 | 0,0 |
| 6 | eines Einzelrichters beim Landgericht | % | 86,2 | 93,5 | 80,7 | 89,9 | 47,4 | 39,3 |
| 7 | einer Kammer beim Landgericht (ohne lfd. Nr. 8) | % | 10,1 | 6,0 | 13,7 | 7,3 | 48,2 | 55,4 |
| 8 | einer Kammer für Handelssachen | % | 3,4 | 0,4 | 5,4 | 2,3 | 4,3 | 5,3 |
| 9 | Anhängige Verfahren am Jahresende | Anzahl | 5 414 | 1 664 | 2 019 | 1 731 | 14 089 | 4 452 |
| Sonstiger Geschäftsanfall | | | | | | | | |
| Geschäftsanfall an Beschwerdesachen | | | | | | | | |
| 10 | Beschwerden in Landwirtschaftssachen | Anzahl | 36 | 5 | 17 | 14 | 31 | - |
| 11 | Verfahren nach § 23 EGGVG | Anzahl | 88 | 4 | 73 | 11 | 59 | 19 |
| 12 | Nachlassbeschwerden | Anzahl | 239 | 40 | 143 | 56 | 567 | 103 |
| 13 | Beschwerden in Angelegenheiten der freiwilligen Gerichtsbarkeit (außer Nachlassbeschwerden) einschl. der Kostensachen auf diesem Gebiet und der Beschwerden nach § 129 GNotKG oder. § 156 KostO (Altfälle) | Anzahl | 401 | 69 | 220 | 112 | 346 | 191 |
| 14 | Beschwerden gegen Verfügungen von Verwaltungsbehörden, soweit der Kartellsenat zuständig ist | Anzahl | 1 | - | 1 | - | 1 079 | 1 079 |
| 15 | Beschwerden nach dem Therapieunterbringungsgesetz (§ 16 ThUG) | Anzahl | - | - | - | - | - | - |
| 16 | Beschwerden nach dem Gesetz über das gesellschaftsrechtliche Spruchverfahren (SpruchG) | Anzahl | - | - | - | - | 5 | 5 |
| 17 | Beschwerden gegen sonstige Entscheidungen der Landgerichte in bürgerlichen Rechtsstreitigkeiten nach §§ 87, 91 GWB und § 102, § 106 Abs. 1 EnWG | Anzahl | - | - | - | - | - | - |
| 18 | Beschwerden nach Artikel 37 der VO (EU) Nr. 655/2014 (§ 956 ZPO) | Anzahl | - | - | - | - | 3 | - |
| 19 | Sonstige Beschwerden (ohne lfd. Nrn. 10 bis 18) | Anzahl | 1 615 | 238 | 842 | 535 | 3 635 | 1 066 |
| 20 | Anträge außerhalb eines bei Gericht anhängigen Verfahrens (UH-Sachen, Berufungsverfahren) | Anzahl | 1 | - | 1 | - | - | - |
| Anfall an sonstigen Verfahren und Anträgen | | | | | | | | |
| 21 | Anträge auf Vollstreckbarerklärung von Schiedssprüchen, auf Aufhebung der Vollstreckbarerklärung, auf Aufhebung von Schiedssprüchen (Sch-Sachen; § 1062 Abs. 1 Nr. 4 ZPO) | Anzahl | 12 | 2 | 7 | 3 | 20 | - |
| 22 | Anträge außerhalb eines bei Gericht anhängigen Verfahrens (SchH-Sachen; § 1062 Abs. 1 Nrn. 1 bis 3 ZPO) | Anzahl | 4 | - | 2 | 2 | 16 | - |
| 23 | Verfahren vor den Vergabesenaten | Anzahl | 9 | - | 9 | - | 58 | 58 |
| 24 | Verfahren nach § 6 Kapitalanleger-Muster- verfahrensgesetz (KapMug) | Anzahl | - | - | - | - | 1 | - |
| 25 | Anträge auf Bestätigung einer Entscheidung als Europäischer Vollstreckungstitel (§ 1079 Nr. 1 ZPO) | Anzahl | - | - | - | - | 5 | - |
| 26 | Verfahren nach den §§ 246a, 319 Abs. 6 AktG, auch i. V. m. § 327e Abs. 2 AktG oder § 16 Abs. 3 UmwG - Freigabeverfahren - | Anzahl | - | - | - | - | 2 | 1 |
| 27 | Entschädigungsklagen nach § 201 GVG (überlange Gerichts-/Ermittlungsverfahren) | Anzahl | 39 | 12 | 21 | 6 | 19 | 9 |
| 28 | Musterfeststellungsklagen | Anzahl | - | - | - | - | 1 | - |
| 29 | Verweisung der Parteien oder der Beteiligten vor den Güterichter | Anzahl | 22 | 7 | 10 | 5 | 32 | |

*) Ohne Familiensachen.

1) Ohne Abgaben innerhalb des Gerichts.

7 Geschäftsentwicklung der Zivilsachen vor dem Oberlandesgericht ^{*)}

7.2 Geschäftsentwicklung nach Ländern und Oberlandesgerichten 2021

| Westfalen | | Rheinland-Pfalz | | | Saarland | Sachsen | Sachsen-Anhalt | Schleswig-Holstein | Thüringen | Lfd. Nr. |
|---------------|------|-----------------|-------------------|-------------|----------|---------|----------------|--------------------|-----------|----------|
| landesgericht | | zusammen | Oberlandesgericht | | | | | | | |
| Hamm | Köln | | Koblenz | Zweibrücken | | | | | | |

Geschäftsanfall an Berufungssachen

| | | | | | | | | | | |
|-------|-------|-------|-------|-------|------|-------|-------|-------|-------|---|
| 5 074 | 2 916 | 2 085 | 1 018 | 1 067 | 468 | 1 448 | 643 | 988 | 1 163 | 1 |
| 6 169 | 4 546 | 3 732 | 2 366 | 1 366 | 809 | 2 851 | 1 477 | 1 956 | 1 452 | 2 |
| 74 | 396 | 71 | 42 | 29 | 14 | 458 | 34 | 85 | 51 | 3 |
| 5 200 | 3 868 | 3 149 | 1 936 | 1 213 | 572 | 2 238 | 1 253 | 1 611 | 1 195 | 4 |
| 0,3 | 0,1 | 0,5 | 0,1 | 1,2 | - | 0,4 | 1,1 | 0,3 | 0,6 | 5 |
| 69,1 | 27,0 | 83,3 | 90,2 | 72,3 | 87,6 | 88,4 | 77,0 | 86,8 | 80,5 | 6 |
| 26,2 | 69,9 | 12,6 | 6,5 | 22,4 | 9,8 | 7,5 | 19,7 | 9,7 | 14,9 | 7 |
| 4,5 | 3,0 | 3,6 | 3,3 | 4,0 | 2,6 | 3,7 | 2,2 | 3,1 | 4,0 | 8 |
| 6 043 | 3 594 | 2 668 | 1 448 | 1 220 | 705 | 2 061 | 867 | 1 333 | 1 420 | 9 |

Sonstiger Geschäftsanfall

| | | | | | | | | | | |
|-------|-------|-----|-----|-----|-----|-----|-----|-----|-----|----|
| 21 | 10 | 5 | - | 5 | 2 | 9 | 9 | 15 | 8 | 10 |
| 23 | 17 | 12 | 10 | 2 | 7 | - | 6 | 8 | 4 | 11 |
| 260 | 204 | 92 | 1 | 91 | 10 | 67 | 57 | 71 | 28 | 12 |
| - | 155 | 156 | 41 | 115 | 27 | 110 | 88 | 87 | 95 | 13 |
| - | - | - | - | - | - | 1 | - | 3 | - | 14 |
| - | - | - | - | - | - | - | - | - | - | 15 |
| - | - | - | - | - | - | - | - | - | 1 | 16 |
| - | - | - | - | - | - | - | - | - | - | 17 |
| 2 | 1 | - | - | - | - | - | - | - | - | 18 |
| 1 535 | 1 034 | 772 | 470 | 302 | 148 | 765 | 358 | 510 | 331 | 19 |
| - | - | - | - | - | - | - | - | 3 | - | 20 |
| - | 20 | 3 | 3 | - | 1 | 3 | - | 5 | 1 | 21 |
| - | 16 | - | - | - | - | 2 | 1 | 1 | - | 22 |
| - | - | 5 | 5 | - | - | 9 | 3 | 12 | 2 | 23 |
| - | 1 | - | - | - | - | - | - | - | - | 24 |
| 1 | 4 | - | - | - | - | - | - | - | - | 25 |
| - | 1 | - | - | - | - | - | - | 1 | - | 26 |
| 7 | 3 | 2 | 2 | - | - | 19 | 2 | 4 | 13 | 27 |
| 1 | - | - | - | - | - | 3 | 2 | - | - | 28 |
| 23 | 6 | 1 | 1 | - | - | 1 | 4 | 30 | - | 29 |

8 Vor dem Oberlandesgericht erledigte Berufungssachen nach Ländern und Oberlandesgerichten 2021

8.1 Art des Verfahrens, Sachgebiet, Erledigungsart, Prozessserfolg, Zulässigkeit der Revision

8.1.1 Grundzahlen

| Lfd. Nr. | Art des Verfahrens/ Sachgebiet Art der Erledigung Prozesserfolg Zulässigkeit der Revision | Deutschland | Baden-Württemberg | | |
|-------------|---|---------------|-------------------|-------------------|--------------|
| | | | zusammen | Oberlandesgericht | |
| | | | | Karlsruhe | Stuttgart |
| 1 | Erledigte Verfahren insgesamt | 62 914 | 7 972 | 2 938 | 5 034 |
| | Art des Verfahrens | | | | |
| 2 | Abhilfeverfahren nach § 321a ZPO | 76 | - | - | - |
| 3 | Berufungen gegen Urteile in Zwangsvollstreckungssachen 1) | 641 | 1 | - | 1 |
| 4 | Berufungen gegen ein Urteil in Verfahren über Arrest oder einstweilige Verfügung..... | 636 | 1 | - | 1 |
| 5 | Berufungsverfahren (ohne lfd. Nrn. 3 und 4) | 61 327 | 7 970 | 2 938 | 5 032 |
| 6 | Verfahren über vorläufige Kontenpfändung n. d. VO (EU) Nr. 655/2014 | 2 | - | - | - |
| 7 | Sonstige zur Zuständigkeit des Berufungsgerichts gehörende Verfahren | 232 | - | - | - |
| | Sachgebiet | | | | |
| 8 | Bau-, Architektensachen (ohne Architektenhonorarsachen) | 3 375 | 344 | 179 | 165 |
| 9 | Verkehrsunfallsachen | 3 426 | 269 | 144 | 125 |
| 10 | Kaufsachen | 15 383 | 368 | 217 | 151 |
| 11 | Arzthaftungssachen | 1 658 | 141 | 81 | 60 |
| 12 | Reisevertragssachen | 104 | 2 | 1 | 1 |
| 13 | Miet-/Kredit-/Leasingsachen | 7 025 | 1 001 | 208 | 793 |
| 14 | Haftung von Personen (ohne Arzt- und Architektenhaftungssachen) und Honorarforderungen von Personen, für die eine besondere Honorarordnung gilt | 1 148 | 121 | 33 | 88 |
| 15 | Auseinandersetzungen von Gesellschaften | 419 | 41 | 18 | 23 |
| 16 | Gewerblicher Rechtsschutz (ohne lfd. Nr. 24) | 1 325 | 71 | 43 | 28 |
| 17 | Staatshaftungssachen (einschl. Enteignungsentschädigung) | 1 197 | 269 | 127 | 142 |
| 18 | Sachenrechtsbereinigung und Boden-/Grundstücksrecht betreffend die neuen Länder | 5 | 1 | - | 1 |
| 19 | Sonstige gesellschaftsrechtliche Streitigkeiten (ohne lfd. Nr. 15) | 1 215 | 103 | 40 | 63 |
| 20 | Entschädigungssachen nach dem BEG (Entschädigungssenat) | 1 | - | - | - |
| 21 | Wohnungseigentumssachen nach § 43 Nr. 5 WEG (Klagen Dritter) | 5 | - | - | - |
| 22 | Kapitalanlagesachen | 1 007 | 37 | 25 | 12 |
| 23 | Ansprüche aus Versicherungsverträgen (o. Verkehrsunfallsachen) | 4 062 | 565 | 240 | 325 |
| 24 | Technische Schutzrechte | 255 | 74 | 53 | 21 |
| 25 | Kartellsachen | 139 | 26 | 15 | 11 |
| 26 | Vergabesachen | 20 | 2 | 1 | 1 |
| 27 | Fluggastrechtesachen | 4 | - | - | - |
| 28 | Sonstiger Verfahrensgegenstand | 21 141 | 4 537 | 1 513 | 3 024 |
| | Art der Erledigung | | | | |
| | Die erledigten Verfahren (lfd. Nr. 1) sind beendet worden durch | | | | |
| 29 | streitiges Urteil | 14 862 | 1 666 | 701 | 965 |
| 30 | dar. Urteil nach § 313a Abs. 2 ZPO | 720 | 137 | 7 | 130 |
| 31 | gerichtlichen Vergleich | 7 611 | 881 | 341 | 540 |
| 32 | Versäumnisurteil | 163 | 12 | 5 | 7 |
| 33 | Anerkenntnis- oder Verzichtsurteil | 211 | 23 | 8 | 15 |
| 34 | Beschluss nach § 91a ZPO | 372 | 47 | 24 | 23 |
| 35 | Beschluss nach § 522 Abs 1 ZPO (Verwerfung) | 1 055 | 126 | 66 | 60 |
| 36 | Beschluss nach § 522 Abs 2 ZPO (Zurückweisung) | 11 866 | 1 573 | 521 | 1 052 |
| 37 | Beschluss zur vorläufigen Kontenpfändung n. d. VO (EU) Nr. 655/2014 | - | - | - | - |
| 38 | sonstigen Beschluss (ohne lfd. Nrn. 44 bis 46) | 549 | 33 | 27 | 6 |
| 39 | Rücknahme der Klage oder des Antrags | 3 462 | 503 | 204 | 299 |
| 40 | Rücknahme des Ein- oder Widerspruchs | 24 | 12 | 1 | 11 |
| 41 | Rücknahme der Berufung | 21 547 | 2 927 | 967 | 1 960 |
| 42 | davon: vor Eingang der Begründung | 4 205 | 601 | 243 | 358 |
| 43 | nach Eingang der Begründung | 17 342 | 2 326 | 724 | 1 602 |
| 44 | Ruhen des Verfahrens oder Nichtbetrieb | 738 | 122 | 58 | 64 |
| 45 | Verweisung oder Abgabe an ein anderes Gericht | 12 | 4 | 1 | 3 |
| 46 | Verbindung mit einem anderen Verfahren | 59 | 6 | 3 | 3 |
| 47 | sonstige Erledigungsart | 383 | 37 | 11 | 26 |
| | Prozesserfolg | | | | |
| | Bei den durch streitiges Urteil erledigten Verfahren (lfd. Nr. 29) lauteten die Berufungsentscheidungen auf | | | | |
| 48 | Aufhebung und Zurückverweisung | 926 | 48 | 17 | 31 |
| 49 | Änderung und / oder eigene Sachentscheidung | 7 210 | 869 | 370 | 499 |
| 50 | Volle Zurückweisung der Berufung als unbegründet | 6 028 | 648 | 281 | 367 |
| 51 | Verwerfung der Berufung als unzulässig | 113 | 9 | 4 | 5 |
| 52 | Anderweitige Entscheidung | 585 | 92 | 29 | 63 |
| | Zulässigkeit der Revision | | | | |
| 53 | Von den durch streitiges Urteil erledigten Berufungen (lfd. Nr. 29) sind mit Revision anfechtbar gewesen | 1 009 | 177 | 27 | 150 |

1) Einschl. Berufungen gegen Urteile auf Vollstreckbarerklärung eines ausländischen Urteils.

8 Vor dem Oberlandesgericht erledigte Berufungssachen nach Ländern und Oberlandesgerichten 2021

8.1 Art des Verfahrens, Sachgebiet, Erledigungsart, Prozesserfolg, Zulässigkeit der Revision

8.1.1 Grundzahlen

| Bayern | | | | Berlin | Brandenburg | Bremen | Hamburg | Hessen | Mecklenburg- Vorpommern | Lfd. Nr. |
|---------------------------|-------------------|----------|---------|--------|-------------|--------|---------|--------|----------------------------|-------------|
| zusammen | Oberlandesgericht | | | | | | | | | |
| | München | Nürnberg | Bamberg | | | | | | | |
| 12 072 | 7 049 | 2 839 | 2 184 | 2 768 | 1 486 | 263 | 1 961 | 5 616 | 752 | 1 |
| Art des Verfahrens | | | | | | | | | | |
| 33 | 28 | - | 5 | - | - | - | - | - | - | 2 |
| 5 | 3 | 1 | 1 | - | - | - | - | - | - | 3 |
| 175 | 155 | 12 | 8 | 69 | 25 | 2 | 9 | 79 | - | 4 |
| 11 786 | 6 829 | 2 807 | 2 150 | 2 668 | 1 461 | 261 | 1 951 | 5 527 | 750 | 5 |
| - | - | - | - | - | - | - | - | - | - | 6 |
| 73 | 34 | 19 | 20 | 31 | - | - | 1 | 10 | 2 | 7 |
| Sachgebiet | | | | | | | | | | |
| 532 | 336 | 127 | 69 | 190 | 125 | 18 | 88 | 298 | 137 | 8 |
| 570 | 296 | 153 | 121 | 274 | 100 | 18 | 121 | 324 | 35 | 9 |
| 5 899 | 3 179 | 1 469 | 1 251 | 61 | 450 | 18 | 262 | 719 | 65 | 10 |
| 223 | 123 | 54 | 46 | 90 | 45 | 14 | 41 | 219 | 22 | 11 |
| 14 | 11 | - | 3 | 7 | - | - | 1 | 7 | 4 | 12 |
| 1 108 | 800 | 191 | 117 | 193 | 101 | 23 | 235 | 651 | 59 | 13 |
| 231 | 159 | 48 | 24 | 17 | 4 | 9 | 21 | 92 | 9 | 14 |
| 70 | 58 | 5 | 7 | 12 | 27 | - | 31 | 19 | 7 | 15 |
| 200 | 133 | 42 | 25 | 71 | 17 | 11 | 204 | 144 | - | 16 |
| 227 | 142 | 23 | 62 | 29 | 37 | 4 | - | 77 | 4 | 17 |
| - | - | - | - | 1 | 2 | - | - | - | - | 18 |
| 124 | 102 | 7 | 15 | 137 | 34 | 7 | 40 | 102 | 1 | 19 |
| - | - | - | - | - | 1 | - | - | - | - | 20 |
| 1 | - | 1 | - | - | - | - | - | 2 | - | 21 |
| 349 | 297 | 22 | 30 | 7 | 4 | 9 | 239 | 79 | 1 | 22 |
| 738 | 428 | 191 | 119 | 91 | 95 | 19 | 121 | 410 | 53 | 23 |
| 41 | 36 | 5 | - | 1 | - | - | 5 | 4 | - | 24 |
| 25 | 18 | 7 | - | 4 | 2 | - | 8 | 13 | 1 | 25 |
| - | - | - | - | - | - | - | - | 3 | - | 26 |
| - | - | - | - | - | - | - | - | - | - | 27 |
| 1 720 | 931 | 494 | 295 | 1 583 | 442 | 113 | 544 | 2 453 | 354 | 28 |
| Art der Erledigung | | | | | | | | | | |
| 2 000 | 1 045 | 476 | 479 | 596 | 394 | 59 | 433 | 1 702 | 138 | 29 |
| 224 | 82 | 49 | 93 | 29 | 25 | - | 3 | 20 | 9 | 30 |
| 1 212 | 721 | 313 | 178 | 337 | 203 | 38 | 289 | 648 | 142 | 31 |
| 21 | 12 | 5 | 4 | 5 | 6 | - | 6 | 31 | 1 | 32 |
| 26 | 14 | - | 12 | 9 | 6 | 1 | 22 | 24 | 2 | 33 |
| 33 | 20 | 7 | 6 | 30 | 15 | - | 19 | 30 | 1 | 34 |
| 153 | 97 | 29 | 27 | 102 | 41 | 8 | 55 | 88 | 32 | 35 |
| 3 249 | 2 212 | 422 | 615 | 557 | 242 | 60 | 313 | 842 | 75 | 36 |
| - | - | - | - | - | - | - | - | - | - | 37 |
| 88 | 58 | 15 | 15 | 11 | 17 | 3 | 3 | 35 | 7 | 38 |
| 805 | 210 | 491 | 104 | 102 | 64 | 7 | 52 | 251 | 56 | 39 |
| 1 | - | - | 1 | - | - | 1 | - | - | 2 | 40 |
| 4 185 | 2 426 | 1 039 | 720 | 940 | 458 | 83 | 696 | 1 892 | 272 | 41 |
| 699 | 419 | 154 | 126 | 179 | 79 | 20 | 140 | 389 | 45 | 42 |
| 3 486 | 2 007 | 885 | 594 | 761 | 379 | 63 | 556 | 1 503 | 227 | 43 |
| 246 | 190 | 37 | 19 | 32 | 23 | 3 | 27 | 46 | 11 | 44 |
| - | - | - | - | - | - | - | - | 1 | - | 45 |
| 8 | 5 | 3 | - | 10 | 3 | - | 4 | 3 | 3 | 46 |
| 45 | 39 | 2 | 4 | 37 | 14 | - | 42 | 23 | 10 | 47 |
| Prozesserfolg | | | | | | | | | | |
| 95 | 62 | 11 | 22 | 20 | 18 | 9 | 33 | 160 | 14 | 48 |
| 1 160 | 649 | 307 | 204 | 353 | 192 | 25 | 174 | 751 | 68 | 49 |
| 639 | 268 | 134 | 237 | 188 | 164 | 15 | 199 | 750 | 30 | 50 |
| 11 | 4 | 1 | 6 | 3 | 5 | - | 7 | 13 | 3 | 51 |
| 95 | 62 | 23 | 10 | 32 | 15 | 10 | 20 | 28 | 23 | 52 |
| Zulässigkeit der Revision | | | | | | | | | | |
| 111 | 56 | 19 | 36 | 38 | 13 | 3 | 53 | 38 | 5 | 53 |

8 Vor dem Oberlandesgericht erledigte Berufungssachen nach Ländern und Oberlandesgerichten 2021

8.1 Art des Verfahrens, Sachgebiet, Erledigungsart, Prozessserfolg, Zulässigkeit der Revision

8.1.1 Grundzahlen

| Lfd. Nr. | Art des Verfahrens/ Sachgebiet Art der Erledigung Prozessserfolg Zulässigkeit der Revision | Niedersachsen | | | | Nordrhein- | |
|-------------|---|---------------|--------------|--------------|--------------|---------------|--------------------|
| | | zusammen | Braunschweig | Celle | Oldenburg | zusammen | Ober Düsseldorf |
| 1 | Erledigte Verfahren insgesamt | 6 707 | 1 445 | 3 292 | 1 970 | 13 299 | 4 231 |
| | Art des Verfahrens | | | | | | |
| 2 | Abhilfeverfahren nach § 321a ZPO | 9 | 1 | 8 | - | 4 | 3 |
| 3 | Berufungen gegen Urteile in Zwangsvollstreckungssachen 1) | 2 | - | 2 | - | 619 | 120 |
| 4 | Berufungen gegen ein Urteil in Verfahren über Arrest oder einstweilige Verfügung..... | 33 | 1 | 21 | 11 | 137 | 82 |
| 5 | Berufungsverfahren (ohne lfd. Nrn. 3 und 4) | 6 634 | 1 438 | 3 244 | 1 952 | 12 526 | 4 021 |
| 6 | Verfahren über vorläufige Kontenpfändung n. d. VO (EU) Nr. 655/2014 | - | - | - | - | 2 | - |
| 7 | Sonstige zur Zuständigkeit des Berufungsgerichts gehörende Verfahren | 29 | 5 | 17 | 7 | 11 | 5 |
| | Sachgebiet | | | | | | |
| 8 | Bau-, Architektensachen (ohne Architektenhonorarsachen) | 320 | 43 | 190 | 87 | 696 | 201 |
| 9 | Verkehrsunfallsachen | 270 | 52 | 173 | 45 | 681 | 177 |
| 10 | Kaufsachen | 2 507 | 402 | 1 363 | 742 | 1 968 | 303 |
| 11 | Arzthaftungssachen | 166 | 29 | 79 | 58 | 413 | 83 |
| 12 | Reisevertragssachen | 31 | - | 31 | - | 22 | 7 |
| 13 | Miet-/Kredit-/Leasingsachen | 1 065 | 710 | 266 | 89 | 1 814 | 981 |
| 14 | Haftung von Personen (ohne Arzt- und Architektenhaftungssachen) und Honorarforderungen von Personen, für die eine besondere Honorarordnung gilt | 119 | 10 | 92 | 17 | 263 | 75 |
| 15 | Auseinandersetzungen von Gesellschaften | 75 | - | 74 | 1 | 17 | 5 |
| 16 | Gewerblicher Rechtsschutz (ohne lfd. Nr. 24) | 64 | 19 | 41 | 4 | 407 | 186 |
| 17 | Staatshaftungssachen (einschl. Enteignungsentschädigung) | 25 | - | 21 | 4 | 267 | 57 |
| 18 | Sachenrechtsbereinigung und Boden-/Grundstücksrecht betreffend die neuen Länder | - | - | - | - | - | - |
| 19 | Sonstige gesellschaftsrechtliche Streitigkeiten (ohne lfd. Nr. 15) | 67 | 17 | 37 | 13 | 294 | 61 |
| 20 | Entschädigungssachen nach dem BEG (Entschädigungssenat) | - | - | - | - | - | - |
| 21 | Wohnungseigentumssachen nach § 43 Nr. 5 WEG (Klagen Dritter) | 1 | - | - | 1 | - | - |
| 22 | Kapitalanlagesachen | 59 | 11 | 38 | 10 | 95 | 64 |
| 23 | Ansprüche aus Versicherungsverträgen (o. Verkehrsunfallsachen) | 280 | 18 | 185 | 77 | 1 018 | 209 |
| 24 | Technische Schutzrechte | 2 | 2 | - | - | 107 | 107 |
| 25 | Kartellsachen | 5 | - | 5 | - | 17 | 17 |
| 26 | Vergabesachen | 7 | 3 | 3 | 1 | 2 | - |
| 27 | Fluggastrechtesachen | 2 | 1 | - | 1 | 2 | - |
| 28 | Sonstiger Verfahrensgegenstand | 1 642 | 128 | 694 | 820 | 5 216 | 1 698 |
| | Art der Erledigung | | | | | | |
| | Die erledigten Verfahren (lfd. Nr. 1) sind beendet worden durch | | | | | | |
| 29 | streitiges Urteil | 1 504 | 189 | 776 | 539 | 3 341 | 1 403 |
| 30 | dar. Urteil nach § 313a Abs. 2 ZPO | 61 | 6 | 41 | 14 | 138 | 15 |
| 31 | gerichtlichen Vergleich | 571 | 128 | 284 | 159 | 1 981 | 709 |
| 32 | Versäumnisurteil | 17 | 2 | 11 | 4 | 41 | 16 |
| 33 | Anerkenntnis- oder Verzichtsurteil | 21 | 2 | 16 | 3 | 54 | 20 |
| 34 | Beschluss nach § 91a ZPO | 22 | 7 | 13 | 2 | 33 | 11 |
| 35 | Beschluss nach § 522 Abs 1 ZPO (Verwerfung) | 98 | 20 | 47 | 31 | 182 | 51 |
| 36 | Beschluss nach § 522 Abs 2 ZPO (Zurückweisung) | 1 565 | 199 | 856 | 510 | 1 849 | 507 |
| 37 | Beschluss zur vorläufigen Kontenpfändung n. d. VO (EU) Nr. 655/2014 .. | - | - | - | - | - | - |
| 38 | sonstigen Beschluss (ohne lfd. Nrn. 44 bis 46) | 52 | 14 | 29 | 9 | 206 | 43 |
| 39 | Rücknahme der Klage oder des Antrags | 409 | 127 | 206 | 76 | 831 | 185 |
| 40 | Rücknahme des Ein- oder Widerspruchs | - | - | - | - | 4 | 2 |
| 41 | Rücknahme der Berufung | 2 384 | 743 | 1 024 | 617 | 4 570 | 1 205 |
| 42 | davon: vor Eingang der Begründung | 472 | 126 | 209 | 137 | 943 | 274 |
| 43 | nach Eingang der Begründung | 1 912 | 617 | 815 | 480 | 3 627 | 931 |
| 44 | Ruhen des Verfahrens oder Nichtbetrieb | 26 | 5 | 16 | 5 | 114 | 49 |
| 45 | Verweisung oder Abgabe an ein anderes Gericht | 1 | 1 | - | - | 5 | 1 |
| 46 | Verbindung mit einem anderen Verfahren | 2 | 2 | - | - | 14 | 6 |
| 47 | sonstige Erledigungsart | 35 | 6 | 14 | 15 | 74 | 23 |
| | Prozessserfolg | | | | | | |
| | Bei den durch streitiges Urteil erledigten Verfahren (lfd. Nr. 29) lauteten die Berufungsentscheidungen auf | | | | | | |
| 48 | Aufhebung und Zurückverweisung | 103 | 15 | 50 | 38 | 213 | 45 |
| 49 | Änderung und / oder eigene Sachentscheidung | 743 | 114 | 422 | 207 | 1 600 | 662 |
| 50 | Volle Zurückweisung der Berufung als unbegründet | 602 | 37 | 277 | 288 | 1 415 | 663 |
| 51 | Verwerfung der Berufung als unzulässig | 7 | 1 | 3 | 3 | 41 | 11 |
| 52 | Anderweitige Entscheidung | 49 | 22 | 24 | 3 | 72 | 22 |
| | Zulässigkeit der Revision | | | | | | |
| 53 | Von den durch streitiges Urteil erledigten Berufungen (lfd. Nr. 29) sind mit Revision anfechtbar gewesen | 183 | 27 | 42 | 114 | 159 | 24 |

1) Einschl. Berufungen gegen Urteile auf Vollstreckbarerklärung eines ausländischen Urteils.

8 Vor dem Oberlandesgericht erledigte Berufungssachen nach Ländern und Oberlandesgerichten 2021

8.1 Art des Verfahrens, Sachgebiet, Erledigungsart, Prozesserfolg, Zulässigkeit der Revision

8.1.1 Grundzahlen

| Westfalen | | Rheinland-Pfalz | | | Saarland | Sachsen | Sachsen-Anhalt | Schleswig-Holstein | Thüringen | Lfd. Nr. |
|---------------------------|-------|-----------------|-------------------|-------------|----------|---------|----------------|--------------------|-----------|----------|
| landesgericht | | zusammen | Oberlandesgericht | | | | | | | |
| Hamm | Köln | | Koblenz | Zweibrücken | | | | | | |
| 5 200 | 3 868 | 3 149 | 1 936 | 1 213 | 572 | 2 238 | 1 253 | 1 611 | 1 195 | 1 |
| Art des Verfahrens | | | | | | | | | | |
| - | 1 | 4 | 2 | 2 | - | 8 | 9 | - | 9 | 2 |
| 492 | 7 | 1 | 1 | - | - | 12 | - | 1 | - | 3 |
| 40 | 15 | 19 | 14 | 5 | 4 | 45 | 16 | - | 22 | 4 |
| 4 665 | 3 840 | 3 113 | 1 909 | 1 204 | 565 | 2 144 | 1 221 | 1 602 | 1 148 | 5 |
| - | 2 | - | - | - | - | - | - | - | - | 6 |
| 3 | 3 | 12 | 10 | 2 | 3 | 29 | 7 | 8 | 16 | 7 |
| Sachgebiet | | | | | | | | | | |
| 257 | 238 | 187 | 121 | 66 | 41 | 159 | 75 | 101 | 64 | 8 |
| 292 | 212 | 239 | 132 | 107 | 47 | 185 | 92 | 107 | 94 | 9 |
| 1 368 | 297 | 1 050 | 881 | 169 | 208 | 746 | 488 | 127 | 447 | 10 |
| 205 | 125 | 85 | 52 | 33 | 35 | 54 | 10 | 48 | 52 | 11 |
| 3 | 12 | 8 | 8 | - | 1 | 6 | 1 | - | - | 12 |
| 397 | 436 | 208 | 121 | 87 | 46 | 196 | 81 | 144 | 100 | 13 |
| 137 | 51 | 64 | 47 | 17 | 13 | 46 | 23 | 87 | 29 | 14 |
| 3 | 9 | 50 | 46 | 4 | 8 | 48 | 9 | 4 | 1 | 15 |
| 120 | 101 | 44 | 17 | 27 | 6 | 30 | 17 | 27 | 12 | 16 |
| 114 | 96 | 80 | 58 | 22 | 19 | 64 | 25 | 29 | 41 | 17 |
| - | - | - | - | - | - | 1 | - | - | - | 18 |
| 121 | 112 | 145 | 36 | 109 | 11 | 21 | 17 | 96 | 16 | 19 |
| - | - | - | - | - | - | - | - | - | - | 20 |
| - | - | - | - | - | - | - | 1 | - | - | 21 |
| 22 | 9 | 15 | 11 | 4 | 2 | 63 | 24 | 13 | 11 | 22 |
| 374 | 435 | 247 | 148 | 99 | 34 | 137 | 67 | 107 | 80 | 23 |
| - | - | 2 | - | 2 | 3 | 12 | 3 | - | 1 | 24 |
| - | - | 2 | 2 | - | - | 32 | - | 3 | 1 | 25 |
| 1 | 1 | 1 | - | 1 | - | 1 | 2 | 1 | 1 | 26 |
| - | 2 | - | - | - | - | - | - | - | - | 27 |
| 1 786 | 1 732 | 722 | 256 | 466 | 98 | 437 | 318 | 717 | 245 | 28 |
| Art der Erledigung | | | | | | | | | | |
| 1 118 | 820 | 745 | 594 | 151 | 207 | 651 | 628 | 391 | 407 | 29 |
| 100 | 23 | 30 | 29 | 1 | 3 | 23 | 3 | 13 | 2 | 30 |
| 818 | 454 | 318 | 185 | 133 | 50 | 442 | 77 | 257 | 165 | 31 |
| 15 | 10 | 4 | 4 | - | 1 | 4 | 3 | 2 | 9 | 32 |
| 20 | 14 | 7 | 3 | 4 | 1 | 4 | 3 | 5 | 3 | 33 |
| 8 | 14 | 109 | 4 | 105 | 2 | 8 | 6 | 12 | 5 | 34 |
| 75 | 56 | 59 | 38 | 21 | 7 | 39 | 25 | 24 | 16 | 35 |
| 537 | 805 | 634 | 360 | 274 | 79 | 237 | 106 | 334 | 151 | 36 |
| - | - | - | - | - | - | - | - | - | - | 37 |
| 59 | 104 | 14 | 8 | 6 | 4 | 32 | 25 | 7 | 12 | 38 |
| 483 | 163 | 107 | 56 | 51 | 22 | 96 | 24 | 49 | 84 | 39 |
| 1 | 1 | 1 | 1 | - | - | 1 | 1 | - | 1 | 40 |
| 1 983 | 1 382 | 1 104 | 664 | 440 | 195 | 669 | 341 | 505 | 326 | 41 |
| 429 | 240 | 208 | 132 | 76 | 41 | 129 | 99 | 105 | 56 | 42 |
| 1 554 | 1 142 | 896 | 532 | 364 | 154 | 540 | 242 | 400 | 270 | 43 |
| 48 | 17 | 23 | 12 | 11 | 2 | 40 | 9 | 8 | 6 | 44 |
| - | 4 | - | - | - | - | - | 1 | - | - | 45 |
| 4 | 4 | - | - | - | - | 2 | 1 | 2 | 1 | 46 |
| 31 | 20 | 24 | 7 | 17 | 2 | 13 | 3 | 15 | 9 | 47 |
| Prozesserfolg | | | | | | | | | | |
| 117 | 51 | 41 | 30 | 11 | 12 | 53 | 57 | 28 | 22 | 48 |
| 524 | 414 | 327 | 233 | 94 | 73 | 323 | 199 | 186 | 167 | 49 |
| 435 | 317 | 337 | 302 | 35 | 119 | 197 | 366 | 154 | 205 | 50 |
| 11 | 19 | - | - | - | 3 | 5 | 4 | - | 2 | 51 |
| 31 | 19 | 40 | 29 | 11 | - | 73 | 2 | 23 | 11 | 52 |
| Zulässigkeit der Revision | | | | | | | | | | |
| 55 | 80 | 108 | 105 | 3 | - | 30 | 20 | 45 | 26 | 53 |

8 Vor dem Oberlandesgericht erledigte Berufungssachen nach Ländern und Oberlandesgerichten 2021

8.1 Art des Verfahrens, Sachgebiet, Erledigungsart, Prozessserfolg, Zulässigkeit der Revision

8.1.2 Anteilswerte Prozent

| Lfd. Nr. | Art des Verfahrens/ Sachgebiet Art der Erledigung Prozesserfolg Zulässigkeit der Revision | Deutschland | Baden-Württemberg | | |
|-------------|---|-------------|-------------------|-------------------|-----------|
| | | | zusammen | Oberlandesgericht | |
| | | | | Karlsruhe | Stuttgart |
| 1 | Erledigte Verfahren insgesamt | 100 | 100 | 100 | 100 |
| | Art des Verfahrens | | | | |
| 2 | Abhilfeverfahren nach § 321a ZPO | 0,1 | - | - | - |
| 3 | Berufungen gegen Urteile in Zwangsvollstreckungssachen 1) | 1,0 | 0,0 | - | 0,0 |
| 4 | Berufungen gegen Urteile in Verfahren über Arrest oder einstweilige Verfügung | 1,0 | 0,0 | - | 0,0 |
| 5 | Berufungsverfahren (ohne lfd. Nm. 3 und 4) | 97,5 | 100,0 | 100,0 | 100,0 |
| 6 | Verfahren über vorläufige Kontenpfändung n. d. VO (EU) Nr. 655/2014 | 0,0 | - | - | - |
| 7 | Sonstige zur Zuständigkeit des Berufungsgerichts gehörende Verfahren | 0,4 | - | - | - |
| | Sachgebiet | | | | |
| 8 | Bau-, Architektensachen (ohne Architektenhonorarsachen) | 5,4 | 4,3 | 6,1 | 3,3 |
| 9 | Verkehrsunfallsachen | 5,4 | 3,4 | 4,9 | 2,5 |
| 10 | Kaufsachen | 24,5 | 4,6 | 7,4 | 3,0 |
| 11 | Arzthaftungssachen | 2,6 | 1,8 | 2,8 | 1,2 |
| 12 | Reisevertragssachen | 0,2 | 0,0 | 0,0 | 0,0 |
| 13 | Miet-/Kredit-/Leasingsachen | 11,2 | 12,6 | 7,1 | 15,8 |
| 14 | Haftung von Personen (ohne Arzt- und Architektenhaftungssachen) und Honorarforderungen von Personen, für die eine besondere Honorarordnung gilt | 1,8 | 1,5 | 1,1 | 1,7 |
| 15 | Auseinandersetzungen von Gesellschaften | 0,7 | 0,5 | 0,6 | 0,5 |
| 16 | Gewerblicher Rechtsschutz (ohne lfd. Nr. 24) | 2,1 | 0,9 | 1,5 | 0,6 |
| 17 | Staatshaftungssachen (einschl. Enteignungsentschädigung) | 1,9 | 3,4 | 4,3 | 2,8 |
| 18 | Sachenrechtsbereinigung und Boden-/Grundstücksrecht betreffend die neuen Länder | 0,0 | 0,0 | - | 0,0 |
| 19 | Sonstige gesellschaftsrechtliche Streitigkeiten (ohne lfd. Nr. 15) | 1,9 | 1,3 | 1,4 | 1,3 |
| 20 | Entschädigungssachen nach dem BEG (Entschädigungssenat) | 0,0 | - | - | - |
| 21 | Wohnungseigentumssachen nach § 43 Nr. 5 WEG (Klagen Dritter) | 0,0 | - | - | - |
| 22 | Kapitalanlagesachen | 1,6 | 0,5 | 0,9 | 0,2 |
| 23 | Ansprüche aus Versicherungsverträgen (o. Verkehrsunfallsachen) | 6,5 | 7,1 | 8,2 | 6,5 |
| 24 | Technische Schutzrechte | 0,4 | 0,9 | 1,8 | 0,4 |
| 25 | Kartellsachen | 0,2 | 0,3 | 0,5 | 0,2 |
| 26 | Vergabesachen | 0,0 | 0,0 | 0,0 | 0,0 |
| 27 | Fluggastrechtssachen | 0,0 | - | - | - |
| 28 | Sonstiger Verfahrensgegenstand | 33,6 | 56,9 | 51,5 | 60,1 |
| | Art der Erledigung | | | | |
| | Die erledigten Verfahren (lfd. Nr. 1) sind beendet worden durch | | | | |
| 29 | streitiges Urteil | 23,6 | 20,9 | 23,9 | 19,2 |
| | dar. (Anteil von lfd. Nr. 29) | | | | |
| 30 | Urteil nach § 313a Abs. 2 ZPO | 4,8 | 8,2 | 1,0 | 13,5 |
| 31 | gerichtlichen Vergleich | 12,1 | 11,1 | 11,6 | 10,7 |
| 32 | Versäumnisurteil | 0,3 | 0,2 | 0,2 | 0,1 |
| 33 | Anerkenntnis- oder Verzichtsurteil | 0,3 | 0,3 | 0,3 | 0,3 |
| 34 | Beschluss nach § 91a ZPO | 0,6 | 0,6 | 0,8 | 0,5 |
| 35 | Beschluss nach § 522 Abs 1 ZPO (Verwerfung) | 1,7 | 1,6 | 2,2 | 1,2 |
| 36 | Beschluss nach § 522 Abs 2 ZPO (Zurückweisung) | 18,9 | 19,7 | 17,7 | 20,9 |
| 37 | Beschluss zur vorläufigen Kontenpfändung n. d. VO (EU) Nr. 655/2014 | - | - | - | - |
| 38 | sonstigen Beschluss (ohne lfd. Nm. 44 bis 46) | 0,9 | 0,4 | 0,9 | 0,1 |
| 39 | Rücknahme der Klage oder des Antrags | 5,5 | 6,3 | 6,9 | 5,9 |
| 40 | Rücknahme des Ein- oder Widerspruchs | 0,0 | 0,2 | 0,0 | 0,2 |
| 41 | Rücknahme der Berufung | 34,2 | 36,7 | 32,9 | 38,9 |
| | davon (Anteil von lfd. Nr. 41) | | | | |
| 42 | vor Eingang der Begründung | 19,5 | 20,5 | 25,1 | 18,3 |
| 43 | nach Eingang der Begründung | 80,5 | 79,5 | 74,9 | 81,7 |
| 44 | Ruhen des Verfahrens oder Nichtbetrieb | 1,2 | 1,5 | 2,0 | 1,3 |
| 45 | Verweisung oder Abgabe an ein anderes Gericht | 0,0 | 0,1 | 0,0 | 0,1 |
| 46 | Verbindung mit einem anderen Verfahren | 0,1 | 0,1 | 0,1 | 0,1 |
| 47 | sonstige Erledigungsart | 0,6 | 0,5 | 0,4 | 0,5 |
| | Prozesserfolg | | | | |
| | Bei den durch streitiges Urteil erledigten Verfahren (lfd. Nr. 29) lauteten die Berufungsentscheidungen auf | | | | |
| 48 | Aufhebung und Zurückverweisung | 6,2 | 2,9 | 2,4 | 3,2 |
| 49 | Änderung und / oder eigene Sachentscheidung | 48,5 | 52,2 | 52,8 | 51,7 |
| 50 | Volle Zurückweisung der Berufung als unbegründet | 40,6 | 38,9 | 40,1 | 38,0 |
| 51 | Verwerfung der Berufung als unzulässig | 0,8 | 0,5 | 0,6 | 0,5 |
| 52 | Anderweitige Entscheidung | 3,9 | 5,5 | 4,1 | 6,5 |
| | Zulässigkeit der Revision | | | | |
| 53 | Von den durch streitiges Urteil erledigten Berufungen (lfd. Nr. 29) sind mit Revision anfechtbar gewesen | 6,8 | 10,6 | 3,9 | 15,5 |

1) Einschl. Berufungen gegen Urteile auf Vollstreckbarerklärung eines ausländischen Urteils.

8 Vor dem Oberlandesgericht erledigte Berufungssachen nach Ländern und Oberlandesgerichten 2021

8.1 Art des Verfahrens, Sachgebiet, Erledigungsart, Prozessersfolg, Zulässigkeit der Revision

8.1.2 Anteilswerte Prozent

| Bayern | | | | Berlin | Brandenburg | Bremen | Hamburg | Hessen | Mecklenburg-Vorpommern | Lfd. Nr. |
|---------------------------|-------------------|----------|---------|--------|-------------|--------|---------|--------|------------------------|----------|
| zusammen | Oberlandesgericht | | | | | | | | | |
| | München | Nürnberg | Bamberg | | | | | | | |
| 100 | 100 | 100 | 100 | 100 | 100 | 100 | 100 | 100 | 100 | 1 |
| Art des Verfahrens | | | | | | | | | | |
| 0,3 | 0,4 | - | 0,2 | - | - | - | - | - | - | 2 |
| 0,0 | 0,0 | 0,0 | 0,0 | - | - | - | - | - | - | 3 |
| 1,4 | 2,2 | 0,4 | 0,4 | 2,5 | 1,7 | 0,8 | 0,5 | 1,4 | - | 4 |
| 97,6 | 96,9 | 98,9 | 98,4 | 96,4 | 98,3 | 99,2 | 99,5 | 98,4 | 99,7 | 5 |
| - | - | - | - | - | - | - | - | - | - | 6 |
| 0,6 | 0,5 | 0,7 | 0,9 | 1,1 | - | - | 0,1 | 0,2 | 0,3 | 7 |
| Sachgebiet | | | | | | | | | | |
| 4,4 | 4,8 | 4,5 | 3,2 | 6,9 | 8,4 | 6,8 | 4,5 | 5,3 | 18,2 | 8 |
| 4,7 | 4,2 | 5,4 | 5,5 | 9,9 | 6,7 | 6,8 | 6,2 | 5,8 | 4,7 | 9 |
| 48,9 | 45,1 | 51,7 | 57,3 | 2,2 | 30,3 | 6,8 | 13,4 | 12,8 | 8,6 | 10 |
| 1,8 | 1,7 | 1,9 | 2,1 | 3,3 | 3,0 | 5,3 | 2,1 | 3,9 | 2,9 | 11 |
| 0,1 | 0,2 | - | 0,1 | 0,3 | - | - | 0,1 | 0,1 | 0,5 | 12 |
| 9,2 | 11,3 | 6,7 | 5,4 | 7,0 | 6,8 | 8,7 | 12,0 | 11,6 | 7,8 | 13 |
| 1,9 | 2,3 | 1,7 | 1,1 | 0,6 | 0,3 | 3,4 | 1,1 | 1,6 | 1,2 | 14 |
| 0,6 | 0,8 | 0,2 | 0,3 | 0,4 | 1,8 | - | 1,6 | 0,3 | 0,9 | 15 |
| 1,7 | 1,9 | 1,5 | 1,1 | 2,6 | 1,1 | 4,2 | 10,4 | 2,6 | - | 16 |
| 1,9 | 2,0 | 0,8 | 2,8 | 1,0 | 2,5 | 1,5 | - | 1,4 | 0,5 | 17 |
| - | - | - | - | 0,0 | 0,1 | - | - | - | - | 18 |
| 1,0 | 1,4 | 0,2 | 0,7 | 4,9 | 2,3 | 2,7 | 2,0 | 1,8 | 0,1 | 19 |
| - | - | - | - | - | 0,1 | - | - | - | - | 20 |
| 0,0 | - | 0,0 | - | - | - | - | - | 0,0 | - | 21 |
| 2,9 | 4,2 | 0,8 | 1,4 | 0,3 | 0,3 | 3,4 | 12,2 | 1,4 | 0,1 | 22 |
| 6,1 | 6,1 | 6,7 | 5,4 | 3,3 | 6,4 | 7,2 | 6,2 | 7,3 | 7,0 | 23 |
| 0,3 | 0,5 | 0,2 | - | 0,0 | - | - | 0,3 | 0,1 | - | 24 |
| 0,2 | 0,3 | 0,2 | - | 0,1 | 0,1 | - | 0,4 | 0,2 | 0,1 | 25 |
| - | - | - | - | - | - | - | - | 0,1 | - | 26 |
| - | - | - | - | - | - | - | - | - | - | 27 |
| 14,2 | 13,2 | 17,4 | 13,5 | 57,2 | 29,7 | 43,0 | 27,7 | 43,7 | 47,1 | 28 |
| Art der Erledigung | | | | | | | | | | |
| 16,6 | 14,8 | 16,8 | 21,9 | 21,5 | 26,5 | 22,4 | 22,1 | 30,3 | 18,4 | 29 |
| 11,2 | 7,8 | 10,3 | 19,4 | 4,9 | 6,3 | - | 0,7 | 1,2 | 6,5 | 30 |
| 10,0 | 10,2 | 11,0 | 8,2 | 12,2 | 13,7 | 14,4 | 14,7 | 11,5 | 18,9 | 31 |
| 0,2 | 0,2 | 0,2 | 0,2 | 0,2 | 0,4 | - | 0,3 | 0,6 | 0,1 | 32 |
| 0,2 | 0,2 | - | 0,5 | 0,3 | 0,4 | 0,4 | 1,1 | 0,4 | 0,3 | 33 |
| 0,3 | 0,3 | 0,2 | 0,3 | 1,1 | 1,0 | - | 1,0 | 0,5 | 0,1 | 34 |
| 1,3 | 1,4 | 1,0 | 1,2 | 3,7 | 2,8 | 3,0 | 2,8 | 1,6 | 4,3 | 35 |
| 26,9 | 31,4 | 14,9 | 28,2 | 20,1 | 16,3 | 22,8 | 16,0 | 15,0 | 10,0 | 36 |
| - | - | - | - | - | - | - | - | - | - | 37 |
| 0,7 | 0,8 | 0,5 | 0,7 | 0,4 | 1,1 | 1,1 | 0,2 | 0,6 | 0,9 | 38 |
| 6,7 | 3,0 | 17,3 | 4,8 | 3,7 | 4,3 | 2,7 | 2,7 | 4,5 | 7,4 | 39 |
| 0,0 | - | - | 0,0 | - | - | 0,4 | - | - | 0,3 | 40 |
| 34,7 | 34,4 | 36,6 | 33,0 | 34,0 | 30,8 | 31,6 | 35,5 | 33,7 | 36,2 | 41 |
| 16,7 | 17,3 | 14,8 | 17,5 | 19,0 | 17,2 | 24,1 | 20,1 | 20,6 | 16,5 | 42 |
| 83,3 | 82,7 | 85,2 | 82,5 | 81,0 | 82,8 | 75,9 | 79,9 | 79,4 | 83,5 | 43 |
| 2,0 | 2,7 | 1,3 | 0,9 | 1,2 | 1,5 | 1,1 | 1,4 | 0,8 | 1,5 | 44 |
| - | - | - | - | - | - | - | - | 0,0 | - | 45 |
| 0,1 | 0,1 | 0,1 | - | 0,4 | 0,2 | - | 0,2 | 0,1 | 0,4 | 46 |
| 0,4 | 0,6 | 0,1 | 0,2 | 1,3 | 0,9 | - | 2,1 | 0,4 | 1,3 | 47 |
| Prozessersfolg | | | | | | | | | | |
| 4,8 | 5,9 | 2,3 | 4,6 | 3,4 | 4,6 | 15,3 | 7,6 | 9,4 | 10,1 | 48 |
| 58,0 | 62,1 | 64,5 | 42,6 | 59,2 | 48,7 | 42,4 | 40,2 | 44,1 | 49,3 | 49 |
| 32,0 | 25,6 | 28,2 | 49,5 | 31,5 | 41,6 | 25,4 | 46,0 | 44,1 | 21,7 | 50 |
| 0,6 | 0,4 | 0,2 | 1,3 | 0,5 | 1,3 | - | 1,6 | 0,8 | 2,2 | 51 |
| 4,8 | 5,9 | 4,8 | 2,1 | 5,4 | 3,8 | 16,9 | 4,6 | 1,6 | 16,7 | 52 |
| Zulässigkeit der Revision | | | | | | | | | | |
| 5,6 | 5,4 | 4,0 | 7,5 | 6,4 | 3,3 | 5,1 | 12,2 | 2,2 | 3,6 | 53 |

8 Vor dem Oberlandesgericht erledigte Berufungssachen nach Ländern und Oberlandesgerichten 2021

8.1 Art des Verfahrens, Sachgebiet, Erledigungsart, Prozessersfolg, Zulässigkeit der Revision

8.1.2 Anteilswerte Prozent

| Lfd. Nr. | Art des Verfahrens/ Sachgebiet Art der Erledigung Prozessersfolg Zulässigkeit der Revision | Niedersachsen | | | | Nordrhein- | |
|-------------|---|---------------|-------------------|------------|------------|------------|--------------------|
| | | zusammen | Oberlandesgericht | | | zusammen | Ober Düsseldorf |
| | | | Braunschweig | Celle | Oldenburg | | |
| 1 | Erledigte Verfahren insgesamt | 100 | 100 | 100 | 100 | 100 | 100 |
| | Art des Verfahrens | | | | | | |
| 2 | Abhilfeverfahren nach § 321a ZPO | 0,1 | 0,1 | 0,2 | - | 0,0 | 0,1 |
| 3 | Berufungen gegen Urteile in Zwangsvollstreckungssachen 1) | 0,0 | - | 0,1 | - | 4,7 | 2,8 |
| 4 | Berufungen gegen Urteile in Verfahren über Arrest oder einstweilige Verfügung | 0,5 | 0,1 | 0,6 | 0,6 | 1,0 | 1,9 |
| 5 | Berufungsverfahren (ohne lfd. Nrn. 3 und 4) | 98,9 | 99,5 | 98,5 | 99,1 | 94,2 | 95,0 |
| 6 | Verfahren über vorläufige Kontenpfändung n. d. VO (EU) Nr. 655/2014 | - | - | - | - | 0,0 | - |
| 7 | Sonstige zur Zuständigkeit des Berufungsgerichts gehörende Verfahren | 0,4 | 0,3 | 0,5 | 0,4 | 0,1 | 0,1 |
| | Sachgebiet | | | | | | |
| 8 | Bau-, Architektensachen (ohne Architektenhonorarsachen) | 4,8 | 3,0 | 5,8 | 4,4 | 5,2 | 4,8 |
| 9 | Verkehrsunfallsachen | 4,0 | 3,6 | 5,3 | 2,3 | 5,1 | 4,2 |
| 10 | Kaufsachen | 37,4 | 27,8 | 41,4 | 37,7 | 14,8 | 7,2 |
| 11 | Arzthaftungssachen | 2,5 | 2,0 | 2,4 | 2,9 | 3,1 | 2,0 |
| 12 | Reisevertragssachen | 0,5 | - | 0,9 | - | 0,2 | 0,2 |
| 13 | Miet-/Kredit-/Leasingsachen | 15,9 | 49,1 | 8,1 | 4,5 | 13,6 | 23,2 |
| 14 | Haftung von Personen (ohne Arzt- und Architektenhaftungssachen) und Honorarforderungen von Personen, für die eine besondere Honorarordnung gilt | 1,8 | 0,7 | 2,8 | 0,9 | 2,0 | 1,8 |
| 15 | Auseinandersetzungen von Gesellschaften | 1,1 | - | 2,2 | 0,1 | 0,1 | 0,1 |
| 16 | Gewerblicher Rechtsschutz (ohne lfd. Nr. 24) | 1,0 | 1,3 | 1,2 | 0,2 | 3,1 | 4,4 |
| 17 | Staatshaftungssachen (einschl. Enteignungsschädigung) | 0,4 | - | 0,6 | 0,2 | 2,0 | 1,3 |
| 18 | Sachenrechtsbereinigung und Boden-/Grundstücksrecht betreffend die neuen Länder | - | - | - | - | - | - |
| 19 | Sonstige gesellschaftsrechtliche Streitigkeiten (ohne lfd. Nr. 15) | 1,0 | 1,2 | 1,1 | 0,7 | 2,2 | 1,4 |
| 20 | Entschädigungssachen nach dem BEG (Entschädigungssenat) | - | - | - | - | - | - |
| 21 | Wohnungseigentumssachen nach § 43 Nr. 5 WEG (Klagen Dritter) | 0,0 | - | - | 0,1 | - | - |
| 22 | Kapitalanlagesachen | 0,9 | 0,8 | 1,2 | 0,5 | 0,7 | 1,5 |
| 23 | Ansprüche aus Versicherungsverträgen (o. Verkehrsunfallsachen) | 4,2 | 1,2 | 5,6 | 3,9 | 7,7 | 4,9 |
| 24 | Technische Schutzrechte | 0,0 | 0,1 | - | - | 0,8 | 2,5 |
| 25 | Kartellsachen | 0,1 | - | 0,2 | - | 0,1 | 0,4 |
| 26 | Vergabesachen | 0,1 | 0,2 | 0,1 | 0,1 | 0,0 | - |
| 27 | Fluggastrechtesachen | 0,0 | 0,1 | - | 0,1 | 0,0 | - |
| 28 | Sonstiger Verfahrensgegenstand | 24,5 | 8,9 | 21,1 | 41,6 | 39,2 | 40,1 |
| | Art der Erledigung | | | | | | |
| | Die erledigten Verfahren (lfd. Nr. 1) sind beendet worden durch | | | | | | |
| 29 | streitiges Urteil dar. (Anteil von lfd. Nr. 29) | 22,4 | 13,1 | 23,6 | 27,4 | 25,1 | 33,2 |
| 30 | Urteil nach § 313a Abs. 2 ZPO | 4,1 | 3,2 | 5,3 | 2,6 | 4,1 | 1,1 |
| 31 | gerichtlichen Vergleich | 8,5 | 8,9 | 8,6 | 8,1 | 14,9 | 16,8 |
| 32 | Versäumnisurteil | 0,3 | 0,1 | 0,3 | 0,2 | 0,3 | 0,4 |
| 33 | Anerkenntnis- oder Verzichtsurteil | 0,3 | 0,1 | 0,5 | 0,2 | 0,4 | 0,5 |
| 34 | Beschluss nach § 91a ZPO | 0,3 | 0,5 | 0,4 | 0,1 | 0,2 | 0,3 |
| 35 | Beschluss nach § 522 Abs 1 ZPO (Verwerfung) | 1,5 | 1,4 | 1,4 | 1,6 | 1,4 | 1,2 |
| 36 | Beschluss nach § 522 Abs 2 ZPO (Zurückweisung) | 23,3 | 13,8 | 26,0 | 25,9 | 13,9 | 12,0 |
| 37 | Beschluss zur vorläufigen Kontenpfändung n. d. VO (EU) Nr. 655/2014 | - | - | - | - | - | - |
| 38 | sonstigen Beschluss (ohne lfd. Nrn. 44 bis 46) | 0,8 | 1,0 | 0,9 | 0,5 | 1,5 | 1,0 |
| 39 | Rücknahme der Klage oder des Antrags | 6,1 | 8,8 | 6,3 | 3,9 | 6,2 | 4,4 |
| 40 | Rücknahme des Ein- oder Widerspruchs | - | - | - | - | 0,0 | 0,0 |
| 41 | Rücknahme der Berufung davon (Anteil von lfd. Nr. 41) | 35,5 | 51,4 | 31,1 | 31,3 | 34,4 | 28,5 |
| 42 | vor Eingang der Begründung | 19,8 | 17,0 | 20,4 | 22,2 | 20,6 | 22,7 |
| 43 | nach Eingang der Begründung | 80,2 | 83,0 | 79,6 | 77,8 | 79,4 | 77,3 |
| 44 | Ruhen des Verfahrens oder Nichtbetrieb | 0,4 | 0,3 | 0,5 | 0,3 | 0,9 | 1,2 |
| 45 | Verweisung oder Abgabe an ein anderes Gericht | 0,0 | 0,1 | - | - | 0,0 | 0,0 |
| 46 | Verbindung mit einem anderen Verfahren | 0,0 | 0,1 | - | - | 0,1 | 0,1 |
| 47 | sonstige Erledigungsart | 0,5 | 0,4 | 0,4 | 0,8 | 0,6 | 0,5 |
| | Prozessersfolg | | | | | | |
| | Bei den durch streitiges Urteil erledigten Verfahren (lfd. Nr. 29) lauteten die Berufungsentscheidungen auf | | | | | | |
| 48 | Aufhebung und Zurückverweisung | 6,8 | 7,9 | 6,4 | 7,1 | 6,4 | 3,2 |
| 49 | Änderung und / oder eigene Sachentscheidung | 49,4 | 60,3 | 54,4 | 38,4 | 47,9 | 47,2 |
| 50 | Volle Zurückweisung der Berufung als unbegründet | 40,0 | 19,6 | 35,7 | 53,4 | 42,4 | 47,3 |
| 51 | Verwerfung der Berufung als unzulässig | 0,5 | 0,5 | 0,4 | 0,6 | 1,2 | 0,8 |
| 52 | Anderweitige Entscheidung | 3,3 | 11,6 | 3,1 | 0,6 | 2,2 | 1,6 |
| | Zulässigkeit der Revision | | | | | | |
| 53 | Von den durch streitiges Urteil erledigten Berufungen (lfd. Nr. 29) sind mit Revision anfechtbar gewesen | 12,2 | 14,3 | 5,4 | 21,2 | 4,8 | 1,7 |

1) Einschl. Berufungen gegen Urteile auf Vollstreckbarerklärung eines ausländischen Urteils.

8 Vor dem Oberlandesgericht erledigte Berufungssachen nach Ländern und Oberlandesgerichten 2021

8.1 Art des Verfahrens, Sachgebiet, Erledigungsart, Prozesserfolg, Zulässigkeit der Revision

8.1.2 Anteilswerte Prozent

| Westfalen | | Rheinland-Pfalz | | | Saarland | Sachsen | Sachsen-Anhalt | Schleswig-Holstein | Thüringen | Lfd. Nr. |
|---------------------------|------|-----------------|-------------------|-------------|----------|---------|----------------|--------------------|-----------|----------|
| landesgericht | | zusammen | Oberlandesgericht | | | | | | | |
| Hamm | Köln | | Koblenz | Zweibrücken | | | | | | |
| 100 | 100 | 100 | 100 | 100 | 100 | 100 | 100 | 100 | 100 | 1 |
| Art des Verfahrens | | | | | | | | | | |
| - | 0,0 | 0,1 | 0,1 | 0,2 | - | 0,4 | 0,7 | - | 0,8 | 2 |
| 9,5 | 0,2 | 0,0 | 0,1 | - | - | 0,5 | - | 0,1 | - | 3 |
| 0,8 | 0,4 | 0,6 | 0,7 | 0,4 | 0,7 | 2,0 | 1,3 | - | 1,8 | 4 |
| 89,7 | 99,3 | 98,9 | 98,6 | 99,3 | 98,8 | 95,8 | 97,4 | 99,4 | 96,1 | 5 |
| - | 0,1 | - | - | - | - | - | - | - | - | 6 |
| 0,1 | 0,1 | 0,4 | 0,5 | 0,2 | 0,5 | 1,3 | 0,6 | 0,5 | 1,3 | 7 |
| Sachgebiet | | | | | | | | | | |
| 4,9 | 6,2 | 5,9 | 6,3 | 5,4 | 7,2 | 7,1 | 6,0 | 6,3 | 5,4 | 8 |
| 5,6 | 5,5 | 7,6 | 6,8 | 8,8 | 8,2 | 8,3 | 7,3 | 6,6 | 7,9 | 9 |
| 26,3 | 7,7 | 33,3 | 45,5 | 13,9 | 36,4 | 33,3 | 38,9 | 7,9 | 37,4 | 10 |
| 3,9 | 3,2 | 2,7 | 2,7 | 2,7 | 6,1 | 2,4 | 0,8 | 3,0 | 4,4 | 11 |
| 0,1 | 0,3 | 0,3 | 0,4 | - | 0,2 | 0,3 | 0,1 | - | - | 12 |
| 7,6 | 11,3 | 6,6 | 6,3 | 7,2 | 8,0 | 8,8 | 6,5 | 8,9 | 8,4 | 13 |
| 2,6 | 1,3 | 2,0 | 2,4 | 1,4 | 2,3 | 2,1 | 1,8 | 5,4 | 2,4 | 14 |
| 0,1 | 0,2 | 1,6 | 2,4 | 0,3 | 1,4 | 2,1 | 0,7 | 0,2 | 0,1 | 15 |
| 2,3 | 2,6 | 1,4 | 0,9 | 2,2 | 1,0 | 1,3 | 1,4 | 1,7 | 1,0 | 16 |
| 2,2 | 2,5 | 2,5 | 3,0 | 1,8 | 3,3 | 2,9 | 2,0 | 1,8 | 3,4 | 17 |
| - | - | - | - | - | - | 0,0 | - | - | - | 18 |
| 2,3 | 2,9 | 4,6 | 1,9 | 9,0 | 1,9 | 0,9 | 1,4 | 6,0 | 1,3 | 19 |
| - | - | - | - | - | - | - | - | - | - | 20 |
| - | - | - | - | - | - | - | 0,1 | - | - | 21 |
| 0,4 | 0,2 | 0,5 | 0,6 | 0,3 | 0,3 | 2,8 | 1,9 | 0,8 | 0,9 | 22 |
| 7,2 | 11,2 | 7,8 | 7,6 | 8,2 | 5,9 | 6,1 | 5,3 | 6,6 | 6,7 | 23 |
| - | - | 0,1 | - | 0,2 | 0,5 | 0,5 | 0,2 | - | 0,1 | 24 |
| - | - | 0,1 | 0,1 | - | - | 1,4 | - | 0,2 | 0,1 | 25 |
| 0,0 | 0,0 | 0,0 | - | 0,1 | - | 0,0 | 0,2 | 0,1 | 0,1 | 26 |
| - | 0,1 | - | - | - | - | - | - | - | - | 27 |
| 34,3 | 44,8 | 22,9 | 13,2 | 38,4 | 17,1 | 19,5 | 25,4 | 44,5 | 20,5 | 28 |
| Art der Erledigung | | | | | | | | | | |
| 21,5 | 21,2 | 23,7 | 30,7 | 12,4 | 36,2 | 29,1 | 50,1 | 24,3 | 34,1 | 29 |
| 8,9 | 2,8 | 4,0 | 4,9 | 0,7 | 1,4 | 3,5 | 0,5 | 3,3 | 0,5 | 30 |
| 15,7 | 11,7 | 10,1 | 9,6 | 11,0 | 8,7 | 19,7 | 6,1 | 16,0 | 13,8 | 31 |
| 0,3 | 0,3 | 0,1 | 0,2 | - | 0,2 | 0,2 | 0,2 | 0,1 | 0,8 | 32 |
| 0,4 | 0,4 | 0,2 | 0,2 | 0,3 | 0,2 | 0,2 | 0,2 | 0,3 | 0,3 | 33 |
| 0,2 | 0,4 | 3,5 | 0,2 | 8,7 | 0,3 | 0,4 | 0,5 | 0,7 | 0,4 | 34 |
| 1,4 | 1,4 | 1,9 | 2,0 | 1,7 | 1,2 | 1,7 | 2,0 | 1,5 | 1,3 | 35 |
| 10,3 | 20,8 | 20,1 | 18,6 | 22,6 | 13,8 | 10,6 | 8,5 | 20,7 | 12,6 | 36 |
| - | - | - | - | - | - | - | - | - | - | 37 |
| 1,1 | 2,7 | 0,4 | 0,4 | 0,5 | 0,7 | 1,4 | 2,0 | 0,4 | 1,0 | 38 |
| 9,3 | 4,2 | 3,4 | 2,9 | 4,2 | 3,8 | 4,3 | 1,9 | 3,0 | 7,0 | 39 |
| 0,0 | 0,0 | 0,0 | 0,1 | - | - | 0,0 | 0,1 | - | 0,1 | 40 |
| 38,1 | 35,7 | 35,1 | 34,3 | 36,3 | 34,1 | 29,9 | 27,2 | 31,3 | 27,3 | 41 |
| 21,6 | 17,4 | 18,8 | 19,9 | 17,3 | 21,0 | 19,3 | 29,0 | 20,8 | 17,2 | 42 |
| 78,4 | 82,6 | 81,2 | 80,1 | 82,7 | 79,0 | 80,7 | 71,0 | 79,2 | 82,8 | 43 |
| 0,9 | 0,4 | 0,7 | 0,6 | 0,9 | 0,3 | 1,8 | 0,7 | 0,5 | 0,5 | 44 |
| - | 0,1 | - | - | - | - | - | 0,1 | - | - | 45 |
| 0,1 | 0,1 | - | - | - | - | 0,1 | 0,1 | 0,1 | 0,1 | 46 |
| 0,6 | 0,5 | 0,8 | 0,4 | 1,4 | 0,3 | 0,6 | 0,2 | 0,9 | 0,8 | 47 |
| Prozesserfolg | | | | | | | | | | |
| 10,5 | 6,2 | 5,5 | 5,1 | 7,3 | 5,8 | 8,1 | 9,1 | 7,2 | 5,4 | 48 |
| 46,9 | 50,5 | 43,9 | 39,2 | 62,3 | 35,3 | 49,6 | 31,7 | 47,6 | 41,0 | 49 |
| 38,9 | 38,7 | 45,2 | 50,8 | 23,2 | 57,5 | 30,3 | 58,3 | 39,4 | 50,4 | 50 |
| 1,0 | 2,3 | - | - | - | 1,4 | 0,8 | 0,6 | - | 0,5 | 51 |
| 2,8 | 2,3 | 5,4 | 4,9 | 7,3 | - | 11,2 | 0,3 | 5,9 | 2,7 | 52 |
| Zulässigkeit der Revision | | | | | | | | | | |
| 4,9 | 9,8 | 14,5 | 17,7 | 2,0 | - | 4,6 | 3,2 | 11,5 | 6,4 | 53 |

8 Vor dem Oberlandesgericht erledigte Berufungssachen nach Ländern und Oberlandesgerichten 2021

8.2 Dauer des Verfahrens, Streitwert, Prozesskostenhilfe

| Lfd. Nr. | Dauer des Verfahrens | | Einheit | Deutschland | Baden-Württemberg | | |
|---|---|--|---------|-------------|-------------------|-------------------|-----------|
| | Streitwert | | | | zusammen | Oberlandesgericht | |
| | Prozesskostenhilfe | | | | | Karlsruhe | Stuttgart |
| Dauer des Verfahrens | | | | | | | |
| 1 | Erledigte Verfahren insgesamt | | Anzahl | 62 914 | 7 972 | 2 938 | 5 034 |
| 2 | dar. beendet durch streitiges Urteil | | Anzahl | 14 862 | 1 666 | 701 | 965 |
| Dauer der erledigten Verfahren ab erstem Eingang in der ersten Instanz | | | | | | | |
| 3 | bis einschl. 1 Jahr | | % | 17,2 | 23,7 | 18,0 | 27,1 |
| 4 | mehr als 1 bis einschl. 2 Jahre | | % | 42,2 | 46,9 | 43,5 | 48,9 |
| 5 | mehr als 2 bis einschl. 3 Jahre | | % | 23,5 | 18,7 | 21,8 | 16,9 |
| 6 | mehr als 3 bis einschl. 4 Jahre | | % | 8,3 | 5,6 | 8,4 | 4,0 |
| 7 | mehr als 4 bis einschl. 5 Jahre | | % | 3,8 | 2,2 | 3,6 | 1,4 |
| 8 | mehr als 5 Jahre | | % | 5,0 | 2,8 | 4,7 | 1,7 |
| 9 | Durchschnittl. Gesamtdauer je Verfahren insgesamt | | Monate | 25,6 | 21,5 | 24,9 | 19,5 |
| 10 | Durchschnittl. Gesamtdauer je Verfahren, das mit streitigem Urteil (lfd. Nr. 2) endete | | Monate | 30,7 | 27,3 | 31,7 | 24,1 |
| Dauer der erledigten Verfahren ab Eingang in der Berufungsinstanz | | | | | | | |
| 11 | bis einschl. 3 Monate | | % | 15,6 | 17,3 | 16,6 | 17,7 |
| 12 | mehr als 3 bis einschl. 6 Monate | | % | 26,5 | 25,0 | 22,1 | 26,7 |
| 13 | mehr als 6 bis einschl. 12 Monate | | % | 30,0 | 31,5 | 30,6 | 32,0 |
| 14 | mehr als 12 bis einschl. 24 Monate | | % | 22,2 | 22,0 | 23,8 | 20,9 |
| 15 | mehr als 24 bis einschl. 36 Monate | | % | 4,1 | 3,4 | 5,4 | 2,3 |
| 16 | mehr als 36 Monate | | % | 1,7 | 0,8 | 1,5 | 0,4 |
| 17 | Durchschnittl. Dauer je Verfahren insgesamt | | Monate | 9,8 | 9,2 | 10,2 | 8,6 |
| 18 | Durchschnittl. Dauer je Verfahren, das mit streitigem Urteil (lfd. Nr. 2) endete | | Monate | 13,7 | 12,9 | 14,7 | 11,6 |
| Streitwert | | | | | | | |
| 19 | Erledigte Verfahren (ohne Entschädigungs- und Rückerstattungsverfahren) zusammen | | Anzahl | 62 913 | 7 972 | 2 938 | 5 034 |
| davon mit einem Streitwert von mehr als ... bis einschl. ... EUR | | | | | | | |
| 20 | bis 500 EUR | | % | 1,8 | 2,0 | 3,6 | 1,1 |
| 21 | bis 600 EUR | | % | 1,9 | 2,0 | 3,7 | 1,1 |
| 22 | bis 20 000 EUR | | % | 52,3 | 50,9 | 56,0 | 47,9 |
| 23 | 500 bis 1 000 EUR | | % | 0,7 | 0,4 | 0,6 | 0,3 |
| 24 | 1 000 bis 5 000 EUR | | % | 6,4 | 7,0 | 10,1 | 5,2 |
| 25 | 5 000 bis 7 000 EUR | | % | 7,6 | 6,9 | 9,0 | 5,7 |
| 26 | 7 000 bis 10 000 EUR | | % | 10,1 | 8,7 | 10,1 | 7,9 |
| 27 | 10 000 bis 16 000 EUR | | % | 16,4 | 15,8 | 14,2 | 16,8 |
| 28 | 16 000 bis 22 000 EUR | | % | 13,4 | 15,0 | 12,0 | 16,7 |
| 29 | 22 000 bis 30 000 EUR | | % | 12,6 | 13,7 | 10,4 | 15,6 |
| 30 | 30 000 bis 50 000 EUR | | % | 12,8 | 13,9 | 10,6 | 15,8 |
| 31 | 50 000 bis 100 000 EUR | | % | 8,3 | 7,6 | 7,9 | 7,4 |
| 32 | 100 000 bis 500 000 EUR | | % | 7,9 | 7,4 | 9,4 | 6,2 |
| 33 | 500 000 bis 1 000 000 EUR | | % | 1,1 | 0,8 | 1,0 | 0,6 |
| 34 | 1 000 000 bis 5 000 000 EUR | | % | 0,8 | 0,7 | 0,8 | 0,6 |
| 35 | 5 000 000 bis 10 000 000 EUR | | % | 0,1 | 0,1 | 0,1 | 0,0 |
| 36 | 10 000 000 bis 30 000 000 EUR | | % | 0,1 | 0,1 | 0,1 | 0,0 |
| 37 | mehr als 30 000 000 EUR | | % | 0,0 | 0,0 | 0,0 | - |
| 38 | Durchschnittl. Streitwert bei Verfahren mit einem Wert bis 50 000 EUR | | EUR | 17 980 | 18 736 | 15 904 | 20 303 |
| Prozesskostenhilfe | | | | | | | |
| 39 | Prozesskostenhilfeentscheidungen zusammen | | Anzahl | 1 465 | 109 | 51 | 58 |
| Prozesskostenhilfe ist bewilligt worden | | | | | | | |
| 40 | nur dem Berufungskläger | | Anzahl | 357 | 36 | 17 | 19 |
| 41 | darunter mit Ratenzahlung | | % | 10,6 | 16,7 | 17,6 | 15,8 |
| 42 | nur dem Berufungsbeklagten | | Anzahl | 459 | 40 | 22 | 18 |
| 43 | darunter mit Ratenzahlung | | % | 15,9 | 22,5 | 18,2 | 27,8 |
| 44 | beiden Parteien | | Anzahl | 28 | 3 | - | 3 |
| 45 | darunter mit Ratenzahlung für mindestens eine Partei | | Anzahl | 2 | - | - | - |
| 46 | davon: nur für den Berufungskläger | | % | 50,0 | - | - | - |
| 47 | nur für den Berufungsbeklagten | | % | - | - | - | - |
| 48 | für beide Parteien | | % | 50,0 | - | - | - |
| Prozesskostenhilfe wurde abgelehnt | | | | | | | |
| 49 | nur dem Berufungskläger | | Anzahl | 537 | 24 | 12 | 12 |
| 50 | nur dem Berufungsbeklagten | | Anzahl | 44 | 3 | - | 3 |
| 51 | beiden Parteien | | Anzahl | 6 | - | - | - |
| 52 | Bewilligte Prozesskostenhilfe | | Anzahl | 872 | 82 | 39 | 43 |
| 53 | ohne Ratenzahlung | | Anzahl | 758 | 67 | 32 | 35 |
| 54 | mit Ratenzahlung | | Anzahl | 114 | 15 | 7 | 8 |
| 55 | Abgelehnte Prozesskostenhilfe | | Anzahl | 593 | 27 | 12 | 15 |

8 Vor dem Oberlandesgericht erledigte Berufungssachen nach Ländern und Oberlandesgerichten 2021

8.2 Dauer des Verfahrens, Streitwert, Prozesskostenhilfe

| Bayern | | | | Berlin | Brandenburg | Bremen | Hamburg | Hessen | Mecklenburg-Vorpommern | Lfd. Nr. |
|----------------------|-------------------|----------|---------|--------|-------------|--------|---------|--------|------------------------|----------|
| zusammen | Oberlandesgericht | | | | | | | | | |
| | München | Nürnberg | Bamberg | | | | | | | |
| Dauer des Verfahrens | | | | | | | | | | |
| 12 072 | 7 049 | 2 839 | 2 184 | 2 768 | 1 486 | 263 | 1 961 | 5 616 | 752 | 1 |
| 2 000 | 1 045 | 476 | 479 | 596 | 394 | 59 | 433 | 1 702 | 138 | 2 |
| 26,2 | 30,5 | 14,1 | 28,3 | 5,5 | 7,2 | 8,0 | 13,4 | 12,1 | 6,4 | 3 |
| 43,8 | 42,9 | 42,0 | 49,2 | 30,1 | 36,1 | 39,9 | 35,8 | 39,2 | 21,7 | 4 |
| 17,9 | 14,9 | 28,1 | 14,3 | 33,2 | 28,8 | 28,9 | 23,5 | 27,1 | 23,4 | 5 |
| 5,9 | 5,3 | 8,6 | 4,2 | 15,9 | 13,3 | 11,4 | 11,3 | 9,3 | 15,6 | 6 |
| 2,7 | 2,8 | 3,2 | 1,7 | 7,6 | 5,6 | 4,6 | 8,2 | 5,2 | 9,6 | 7 |
| 3,4 | 3,6 | 4,1 | 2,2 | 7,8 | 9,0 | 7,2 | 7,9 | 7,1 | 23,4 | 8 |
| 22,0 | 21,2 | 25,6 | 19,8 | 32,9 | 31,9 | 30,7 | 30,0 | 29,0 | 44,0 | 9 |
| 28,5 | 28,3 | 34,6 | 23,0 | 39,4 | 35,1 | 35,4 | 39,9 | 33,4 | 57,7 | 10 |
| 18,5 | 22,2 | 10,7 | 16,9 | 10,9 | 13,1 | 14,8 | 12,9 | 10,7 | 10,6 | 11 |
| 33,3 | 38,2 | 20,0 | 34,4 | 15,9 | 20,8 | 35,0 | 22,1 | 18,8 | 11,6 | 12 |
| 27,2 | 25,3 | 26,6 | 34,0 | 29,3 | 35,1 | 35,4 | 29,4 | 30,2 | 16,6 | 13 |
| 16,6 | 11,8 | 30,7 | 13,5 | 28,5 | 24,2 | 11,4 | 20,9 | 32,3 | 25,7 | 14 |
| 3,6 | 1,9 | 9,6 | 1,0 | 8,3 | 4,3 | 2,3 | 8,7 | 5,8 | 18,9 | 15 |
| 0,9 | 0,5 | 2,3 | 0,2 | 7,2 | 2,6 | 1,1 | 6,0 | 2,2 | 16,6 | 16 |
| 8,4 | 7,0 | 12,6 | 7,4 | 14,4 | 10,8 | 7,8 | 12,9 | 11,9 | 20,8 | 17 |
| 13,5 | 11,5 | 20,6 | 10,6 | 19,9 | 14,9 | 11,5 | 20,4 | 15,5 | 30,6 | 18 |
| Streitwert | | | | | | | | | | |
| 12 072 | 7 049 | 2 839 | 2 184 | 2 768 | 1 485 | 263 | 1 961 | 5 616 | 752 | 19 |
| 1,0 | 1,4 | 0,5 | 0,5 | 14,2 | 9,4 | 0,8 | 0,7 | 0,3 | 2,1 | 20 |
| 1,1 | 1,4 | 0,6 | 0,6 | 14,3 | 9,5 | 0,8 | 0,9 | 0,3 | 2,3 | 21 |
| 51,3 | 48,9 | 51,0 | 59,7 | 58,9 | 58,7 | 52,5 | 41,7 | 50,2 | 52,3 | 22 |
| 0,7 | 0,6 | 0,7 | 0,8 | 1,0 | 0,9 | 0,4 | 0,8 | 0,6 | 0,5 | 23 |
| 6,1 | 6,0 | 5,8 | 6,8 | 5,5 | 8,1 | 7,2 | 5,2 | 5,1 | 6,0 | 24 |
| 6,7 | 6,3 | 6,6 | 8,2 | 8,3 | 7,7 | 10,6 | 5,6 | 7,6 | 9,6 | 25 |
| 9,5 | 8,9 | 8,8 | 12,5 | 9,6 | 10,8 | 12,5 | 8,7 | 10,1 | 11,2 | 26 |
| 16,9 | 15,9 | 17,6 | 19,5 | 13,8 | 14,2 | 15,6 | 13,7 | 16,5 | 15,4 | 27 |
| 14,4 | 13,8 | 14,9 | 15,4 | 8,9 | 11,2 | 6,8 | 10,1 | 14,5 | 11,3 | 28 |
| 13,8 | 13,3 | 15,9 | 12,9 | 7,8 | 10,8 | 9,1 | 12,0 | 12,7 | 11,3 | 29 |
| 14,1 | 14,4 | 15,0 | 11,7 | 9,0 | 10,0 | 10,6 | 12,8 | 12,4 | 11,0 | 30 |
| 7,9 | 8,8 | 7,2 | 6,0 | 8,8 | 8,5 | 11,4 | 12,2 | 8,8 | 9,7 | 31 |
| 6,9 | 7,9 | 5,7 | 4,9 | 9,7 | 7,0 | 9,1 | 14,6 | 9,0 | 9,8 | 32 |
| 0,9 | 1,2 | 0,7 | 0,4 | 1,6 | 0,6 | 2,3 | 2,0 | 1,3 | 1,2 | 33 |
| 0,9 | 1,2 | 0,5 | 0,3 | 1,8 | 0,7 | 3,0 | 1,4 | 0,9 | 0,4 | 34 |
| 0,1 | 0,2 | 0,1 | 0,0 | 0,1 | 0,1 | - | 0,1 | 0,2 | 0,1 | 35 |
| 0,1 | 0,1 | - | 0,0 | 0,1 | - | 0,4 | 0,2 | 0,1 | 0,3 | 36 |
| 0,0 | - | 0,1 | 0,0 | - | - | - | - | - | - | 37 |
| 18 506 | 18 823 | 18 952 | 17 007 | 13 718 | 15 127 | 16 304 | 19 022 | 18 405 | 17 279 | 38 |
| Prozesskostenhilfe | | | | | | | | | | |
| 191 | 81 | 60 | 50 | 44 | 37 | 15 | 25 | 141 | 10 | 39 |
| 36 | 11 | 13 | 12 | 12 | 6 | 1 | 8 | 40 | 4 | 40 |
| 11,1 | 18,2 | 7,7 | 8,3 | 8,3 | 16,7 | - | - | 5,0 | - | 41 |
| 67 | 31 | 21 | 15 | 16 | 7 | 5 | 6 | 43 | 3 | 42 |
| 9,0 | 16,1 | 4,8 | - | - | 28,6 | - | 33,3 | 7,0 | - | 43 |
| 2 | - | 1 | 1 | 1 | - | - | - | 3 | - | 44 |
| - | - | - | - | - | - | - | - | - | - | 45 |
| - | - | - | - | - | - | - | - | - | - | 46 |
| - | - | - | - | - | - | - | - | - | - | 47 |
| - | - | - | - | - | - | - | - | - | - | 48 |
| 77 | 36 | 21 | 20 | 13 | 23 | 9 | 10 | 45 | 3 | 49 |
| 7 | 3 | 3 | 1 | 1 | 1 | - | 1 | 3 | - | 50 |
| - | - | - | - | - | - | - | - | 2 | - | 51 |
| 107 | 42 | 36 | 29 | 30 | 13 | 6 | 14 | 89 | 7 | 52 |
| 97 | 35 | 34 | 28 | 29 | 10 | 6 | 12 | 84 | 7 | 53 |
| 10 | 7 | 2 | 1 | 1 | 3 | - | 2 | 5 | - | 54 |
| 84 | 39 | 24 | 21 | 14 | 24 | 9 | 11 | 52 | 3 | 55 |

8 Vor dem Oberlandesgericht erledigte Berufungssachen nach Ländern und Oberlandesgerichten 2021

8.2 Dauer des Verfahrens, Streitwert, Prozesskostenhilfe

| Lfd. Nr. | Dauer des Verfahrens | | Einheit | Niedersachsen | | | | Nordrhein- | |
|---|---|--|---------|---------------|-------------------|--------|-----------|------------|------------|
| | Streitwert | | | zusammen | Oberlandesgericht | | | zusammen | Ober |
| | | | | | Braunschweig | Celle | Oldenburg | | Düsseldorf |
| Prozesskostenhilfe | | | | | | | | | |
| Dauer des Verfahrens | | | | | | | | | |
| 1 | Erledigte Verfahren insgesamt | | Anzahl | 6 707 | 1 445 | 3 292 | 1 970 | 13 299 | 4 231 |
| 2 | dar. beendet durch streitiges Urteil | | Anzahl | 1 504 | 189 | 776 | 539 | 3 341 | 1 403 |
| Dauer der erledigten Verfahren ab erstem Eingang in der ersten Instanz | | | | | | | | | |
| 3 | bis einschl. 1 Jahr | | % | 23,7 | 3,1 | 26,2 | 34,6 | 10,6 | 7,3 |
| 4 | mehr als 1 bis einschl. 2 Jahre | | % | 40,7 | 27,9 | 44,8 | 43,1 | 43,3 | 39,0 |
| 5 | mehr als 2 bis einschl. 3 Jahre | | % | 24,0 | 49,3 | 19,4 | 13,2 | 28,4 | 32,1 |
| 6 | mehr als 3 bis einschl. 4 Jahre | | % | 6,4 | 12,5 | 4,9 | 4,3 | 9,1 | 10,7 |
| 7 | mehr als 4 bis einschl. 5 Jahre | | % | 2,6 | 3,5 | 2,7 | 1,9 | 3,8 | 4,4 |
| 8 | mehr als 5 Jahre | | % | 2,6 | 3,7 | 2,0 | 2,8 | 4,8 | 6,5 |
| 9 | Durchschnittl. Gesamtdauer je Verfahren insgesamt | | Monate | 22,5 | 31,0 | 20,6 | 19,4 | 26,7 | 29,2 |
| 10 | Durchschnittl. Gesamtdauer je Verfahren, das mit streitigem Urteil (lfd. Nr. 2) endete | | Monate | 27,2 | 44,1 | 26,4 | 22,4 | 31,5 | 33,9 |
| Dauer der erledigten Verfahren ab Eingang in der Berufungsinstanz | | | | | | | | | |
| 11 | bis einschl. 3 Monate | | % | 22,9 | 12,7 | 24,7 | 27,4 | 11,8 | 11,2 |
| 12 | mehr als 3 bis einschl. 6 Monate | | % | 31,9 | 14,5 | 36,9 | 36,3 | 22,0 | 16,2 |
| 13 | mehr als 6 bis einschl. 12 Monate | | % | 24,4 | 26,6 | 23,7 | 23,9 | 32,7 | 32,3 |
| 14 | mehr als 12 bis einschl. 24 Monate | | % | 17,9 | 38,8 | 13,0 | 10,7 | 28,5 | 34,7 |
| 15 | mehr als 24 bis einschl. 36 Monate | | % | 2,4 | 6,6 | 1,3 | 1,2 | 4,0 | 4,5 |
| 16 | mehr als 36 Monate | | % | 0,5 | 0,7 | 0,4 | 0,5 | 1,0 | 1,2 |
| 17 | Durchschnittl. Dauer je Verfahren insgesamt | | Monate | 7,8 | 12,2 | 6,7 | 6,5 | 10,4 | 11,3 |
| 18 | Durchschnittl. Dauer je Verfahren, das mit streitigem Urteil (lfd. Nr. 2) endete | | Monate | 11,2 | 19,2 | 10,6 | 9,1 | 14,2 | 14,5 |
| Streitwert | | | | | | | | | |
| 19 | Erledigte Verfahren (ohne Entschädigungs- und Rückerstattungsverfahren) zusammen | | Anzahl | 6 707 | 1 445 | 3 292 | 1 970 | 13 299 | 4 231 |
| davon mit einem Streitwert von mehr als ... bis einschl. ... EUR | | | | | | | | | |
| 20 | bis 500 EUR | | % | 0,4 | 0,1 | 0,6 | 0,3 | 0,3 | 0,2 |
| 21 | bis 600 EUR | | % | 0,4 | 0,2 | 0,6 | 0,3 | 0,4 | 0,3 |
| 22 | bis 20 000 EUR | | % | 53,1 | 44,7 | 54,1 | 57,7 | 50,5 | 47,3 |
| 23 | 500 bis 1 000 EUR | | % | 0,7 | 0,3 | 0,8 | 1,0 | 0,7 | 0,7 |
| 24 | 1 000 bis 5 000 EUR | | % | 5,9 | 4,3 | 6,2 | 6,7 | 6,4 | 5,6 |
| 25 | 5 000 bis 7 000 EUR | | % | 7,4 | 6,0 | 7,8 | 7,8 | 7,3 | 6,1 |
| 26 | 7 000 bis 10 000 EUR | | % | 10,5 | 7,8 | 10,7 | 12,0 | 10,3 | 9,3 |
| 27 | 10 000 bis 16 000 EUR | | % | 19,1 | 15,7 | 19,7 | 20,6 | 15,7 | 15,1 |
| 28 | 16 000 bis 22 000 EUR | | % | 14,2 | 18,7 | 12,6 | 13,6 | 13,9 | 14,8 |
| 29 | 22 000 bis 30 000 EUR | | % | 13,6 | 18,9 | 11,6 | 13,0 | 12,6 | 13,3 |
| 30 | 30 000 bis 50 000 EUR | | % | 12,9 | 17,8 | 11,8 | 11,3 | 13,4 | 14,6 |
| 31 | 50 000 bis 100 000 EUR | | % | 7,6 | 6,2 | 9,0 | 6,3 | 8,7 | 8,6 |
| 32 | 100 000 bis 500 000 EUR | | % | 6,5 | 3,5 | 7,8 | 6,4 | 8,4 | 9,0 |
| 33 | 500 000 bis 1 000 000 EUR | | % | 0,7 | 0,4 | 0,9 | 0,6 | 1,2 | 1,4 |
| 34 | 1 000 000 bis 5 000 000 EUR | | % | 0,4 | 0,2 | 0,4 | 0,4 | 0,8 | 1,0 |
| 35 | 5 000 000 bis 10 000 000 EUR | | % | 0,0 | 0,1 | - | 0,1 | 0,1 | 0,1 |
| 36 | 10 000 000 bis 30 000 000 EUR | | % | - | - | - | - | 0,1 | 0,1 |
| 37 | mehr als 30 000 000 EUR | | % | - | - | - | - | 0,0 | 0,0 |
| 38 | Durchschnittl. Streitwert bei Verfahren mit einem Wert bis 50 000 EUR | | EUR | 18 723 | 21 843 | 17 902 | 17 649 | 18 523 | 19 307 |
| Prozesskostenhilfe | | | | | | | | | |
| 39 | Prozesskostenhilfeentscheidungen zusammen | | Anzahl | 139 | 25 | 81 | 33 | 421 | 116 |
| Prozesskostenhilfe ist bewilligt worden | | | | | | | | | |
| 40 | nur dem Berufungskläger | | Anzahl | 35 | 5 | 22 | 8 | 86 | 24 |
| 41 | darunter mit Ratenzahlung | | % | 8,6 | 20,0 | 4,5 | 12,5 | 7,0 | - |
| 42 | nur dem Berufungsbeklagten | | Anzahl | 33 | 5 | 19 | 9 | 139 | 39 |
| 43 | darunter mit Ratenzahlung | | % | 24,2 | - | 21,1 | 44,4 | 9,4 | 5,1 |
| 44 | beiden Parteien | | Anzahl | 1 | - | - | 1 | 14 | 4 |
| 45 | darunter mit Ratenzahlung für mindestens eine Partei | | Anzahl | - | - | - | - | 1 | - |
| 46 | davon: nur für den Berufungskläger | | % | - | - | - | - | - | - |
| 47 | nur für den Berufungsbeklagten | | % | - | - | - | - | - | - |
| 48 | für beide Parteien | | % | - | - | - | - | 100,0 | - |
| Prozesskostenhilfe wurde abgelehnt | | | | | | | | | |
| 49 | nur dem Berufungskläger | | Anzahl | 63 | 15 | 34 | 14 | 155 | 41 |
| 50 | nur dem Berufungsbeklagten | | Anzahl | 4 | - | 4 | - | 9 | 2 |
| 51 | beiden Parteien | | Anzahl | 1 | - | 1 | - | 2 | 1 |
| 52 | Bewilligte Prozesskostenhilfe | | Anzahl | 70 | 10 | 41 | 19 | 253 | 71 |
| 53 | ohne Ratenzahlung | | Anzahl | 59 | 9 | 36 | 14 | 232 | 69 |
| 54 | mit Ratenzahlung | | Anzahl | 11 | 1 | 5 | 5 | 21 | 2 |
| 55 | Abgelehnte Prozesskostenhilfe | | Anzahl | 69 | 15 | 40 | 14 | 168 | 45 |

8 Vor dem Oberlandesgericht erledigte Berufungssachen nach Ländern und Oberlandesgerichten 2021

8.2 Dauer des Verfahrens, Streitwert, Prozesskostenhilfe

| Westfalen | | Rheinland-Pfalz | | | Saarland | Sachsen | Sachsen-Anhalt | Schleswig-Holstein | Thüringen | Lfd. Nr. |
|----------------------|--------|-----------------|-------------------|-------------|----------|---------|----------------|--------------------|-----------|----------|
| Landesgericht | | zusammen | Oberlandesgericht | | | | | | | |
| Hamm | Köln | | Koblenz | Zweibrücken | | | | | | |
| Dauer des Verfahrens | | | | | | | | | | |
| 5 200 | 3 868 | 3 149 | 1 936 | 1 213 | 572 | 2 238 | 1 253 | 1 611 | 1 195 | 1 |
| 1 118 | 820 | 745 | 594 | 151 | 207 | 651 | 628 | 391 | 407 | 2 |
| 10,3 | 14,8 | 15,8 | 18,2 | 11,8 | 9,3 | 14,6 | 21,0 | 15,6 | 10,6 | 3 |
| 42,0 | 49,6 | 41,1 | 49,3 | 28,1 | 43,2 | 48,1 | 52,0 | 46,4 | 40,8 | 4 |
| 31,1 | 20,6 | 22,6 | 19,8 | 27,1 | 25,2 | 21,6 | 15,0 | 20,4 | 24,3 | 5 |
| 9,0 | 7,4 | 9,7 | 7,1 | 13,8 | 11,5 | 7,6 | 5,2 | 9,1 | 10,0 | 6 |
| 3,4 | 3,8 | 3,4 | 1,8 | 6,0 | 4,9 | 3,0 | 3,3 | 3,5 | 6,1 | 7 |
| 4,2 | 3,8 | 7,4 | 3,8 | 13,2 | 5,9 | 5,0 | 3,6 | 5,0 | 8,1 | 8 |
| 26,4 | 24,4 | 29,0 | 23,0 | 38,6 | 28,5 | 24,8 | 21,9 | 25,1 | 29,6 | 9 |
| 30,5 | 28,6 | 26,5 | 23,8 | 37,0 | 35,2 | 28,0 | 23,0 | 31,1 | 36,1 | 10 |
| 11,9 | 12,5 | 17,4 | 15,6 | 20,3 | 11,0 | 16,5 | 22,6 | 16,0 | 8,8 | 11 |
| 20,1 | 30,8 | 28,5 | 36,8 | 15,2 | 17,5 | 38,4 | 39,3 | 34,0 | 21,6 | 12 |
| 30,6 | 36,1 | 30,4 | 37,3 | 19,3 | 47,2 | 28,3 | 29,3 | 36,5 | 36,3 | 13 |
| 32,1 | 16,7 | 18,7 | 8,8 | 34,4 | 20,3 | 14,1 | 7,0 | 12,2 | 26,5 | 14 |
| 4,5 | 2,9 | 3,8 | 0,8 | 8,5 | 3,0 | 1,9 | 1,1 | 1,1 | 4,3 | 15 |
| 0,9 | 1,0 | 1,3 | 0,6 | 2,4 | 1,0 | 0,8 | 0,7 | 0,2 | 2,5 | 16 |
| 10,9 | 8,8 | 9,0 | 7,0 | 12,3 | 9,7 | 7,6 | 6,4 | 7,3 | 11,2 | 17 |
| 15,0 | 12,6 | 11,0 | 9,0 | 18,7 | 12,6 | 10,8 | 7,5 | 10,4 | 16,0 | 18 |
| Streitwert | | | | | | | | | | |
| 5 200 | 3 868 | 3 149 | 1 936 | 1 213 | 572 | 2 238 | 1 253 | 1 611 | 1 195 | 19 |
| 0,3 | 0,4 | 1,3 | 0,6 | 2,5 | 0,7 | 0,6 | 0,2 | 8,1 | 0,6 | 20 |
| 0,3 | 0,5 | 1,4 | 0,6 | 2,6 | 0,7 | 0,8 | 0,2 | 8,3 | 0,7 | 21 |
| 53,5 | 49,7 | 57,7 | 56,6 | 59,5 | 54,0 | 58,3 | 56,4 | 54,7 | 55,0 | 22 |
| 0,6 | 0,9 | 0,7 | 0,5 | 0,9 | 0,2 | 0,9 | 0,5 | 0,9 | 1,1 | 23 |
| 7,1 | 6,3 | 7,6 | 6,8 | 8,9 | 8,2 | 9,7 | 6,1 | 5,5 | 6,5 | 24 |
| 7,8 | 8,0 | 10,1 | 8,2 | 13,2 | 8,7 | 10,8 | 9,2 | 8,5 | 7,0 | 25 |
| 10,6 | 10,8 | 11,0 | 11,5 | 10,2 | 12,9 | 12,0 | 12,2 | 9,4 | 13,6 | 26 |
| 17,0 | 14,8 | 17,9 | 18,6 | 16,7 | 14,9 | 16,0 | 19,2 | 15,3 | 16,8 | 27 |
| 14,6 | 11,9 | 12,7 | 14,2 | 10,3 | 10,5 | 11,1 | 12,5 | 9,9 | 13,1 | 28 |
| 13,2 | 11,3 | 11,1 | 11,7 | 10,1 | 11,9 | 10,6 | 12,3 | 11,7 | 12,1 | 29 |
| 12,1 | 13,8 | 11,0 | 10,7 | 11,4 | 13,1 | 10,0 | 12,3 | 12,8 | 13,9 | 30 |
| 7,8 | 9,9 | 8,4 | 9,0 | 7,6 | 8,9 | 7,4 | 6,9 | 7,9 | 7,6 | 31 |
| 7,4 | 9,1 | 6,8 | 6,7 | 6,9 | 8,2 | 8,6 | 7,0 | 7,1 | 6,8 | 32 |
| 1,1 | 1,3 | 0,9 | 1,1 | 0,7 | 0,9 | 0,9 | 1,0 | 1,3 | 0,7 | 33 |
| 0,4 | 1,3 | 0,5 | 0,4 | 0,6 | 0,3 | 1,0 | 0,6 | 1,2 | 0,3 | 34 |
| 0,1 | 0,1 | - | - | - | 0,2 | 0,2 | 0,1 | 0,2 | - | 35 |
| 0,0 | 0,1 | 0,0 | - | 0,1 | 0,3 | 0,1 | 0,1 | - | - | 36 |
| - | 0,1 | - | - | - | - | - | - | 0,1 | - | 37 |
| 18 007 | 18 388 | 16 520 | 17 040 | 15 703 | 17 431 | 15 788 | 18 013 | 16 525 | 17 753 | 38 |
| Prozesskostenhilfe | | | | | | | | | | |
| 189 | 116 | 93 | 35 | 58 | 35 | 106 | 34 | 29 | 36 | 39 |
| 41 | 21 | 14 | 5 | 9 | 8 | 29 | 6 | 16 | 20 | 40 |
| 7,3 | 14,3 | 14,3 | 40,0 | - | 12,5 | 13,8 | - | 25,0 | 20,0 | 41 |
| 64 | 36 | 45 | 15 | 30 | 6 | 32 | 12 | 2 | 3 | 42 |
| 14,1 | 5,6 | 33,3 | 26,7 | 36,7 | 16,7 | 31,3 | 33,3 | - | - | 43 |
| 7 | 3 | 1 | . | 1 | 1 | 2 | - | - | - | 44 |
| 1 | - | - | . | - | 1 | - | - | - | - | 45 |
| - | - | - | - | - | 100,0 | - | - | - | - | 46 |
| - | - | - | - | - | - | - | - | - | - | 47 |
| 100,0 | - | - | - | - | - | - | - | - | - | 48 |
| 66 | 48 | 28 | 14 | 14 | 16 | 34 | 14 | 11 | 12 | 49 |
| 2 | 5 | 4 | 1 | 3 | 1 | 7 | 2 | - | 1 | 50 |
| 1 | - | - | - | - | 1 | - | - | - | - | 51 |
| 119 | 63 | 61 | 20 | 41 | 16 | 65 | 18 | 18 | 23 | 52 |
| 105 | 58 | 44 | 14 | 30 | 13 | 51 | 14 | 14 | 19 | 53 |
| 14 | 5 | 17 | 6 | 11 | 3 | 14 | 4 | 4 | 4 | 54 |
| 70 | 53 | 32 | 15 | 17 | 19 | 41 | 16 | 11 | 13 | 55 |

8 Vor dem Oberlandesgericht erledigte Berufungssachen nach Ländern und Oberlandesgerichten 2021

8.3 Angefochtene Entscheidung, Parteien, Termine, Zuständigkeit (Einzelrichter / Senat), Prozesserfolg

| Lfd. Nr. | Angefochtene Entscheidung Parteien / Termine Zuständigkeit (Einzelrichter / Senat) Prozesserfolg | Einheit | Deutschland | Baden-Württemberg | | |
|--|---|---------|-------------|-------------------|-------------------|-----------|
| | | | | zusammen | Oberlandesgericht | |
| | | | | | Karlsruhe | Stuttgart |
| 1 | Erledigte Verfahren insgesamt | Anzahl | 62 914 | 7 972 | 2 938 | 5 034 |
| Angefochtene Entscheidung | | | | | | |
| Von den erledigten Berufungsverfahren (lfd. Nr. 1) haben sich gerichtet gegen ein Urteil | | | | | | |
| 2 | eines Richters beim Amtsgericht | % | 0,2 | 0,1 | 0,1 | 0,1 |
| 3 | eines Einzelrichters beim Landgericht | % | 78,2 | 91,0 | 86,3 | 93,7 |
| 4 | einer Kammer beim Landgericht (ohne lfd. Nr. 5) | % | 17,7 | 6,4 | 10,6 | 3,9 |
| 5 | einer Kammer für Handelssachen | % | 3,9 | 2,5 | 3,0 | 2,2 |
| Sitz der Partei(en) | | | | | | |
| 6 | Zahl der Berufungskläger 1) | Anzahl | 63 030 | 7 994 | 2 950 | 5 044 |
| davon haben bei Zustellung des Rechtsmittels ihren Sitz gehabt im | | | | | | |
| 7 | Inland | % | 98,1 | 97,7 | 96,4 | 98,5 |
| 8 | EU-Ausland | % | 1,2 | 1,4 | 2,2 | 0,9 |
| 9 | sonstigen Ausland | % | 0,7 | 0,9 | 1,4 | 0,6 |
| 10 | Zahl der Berufungsbeklagten 1) | Anzahl | 63 156 | 7 996 | 2 953 | 5 043 |
| davon haben bei Zustellung des Rechtsmittels ihren Sitz gehabt im | | | | | | |
| 11 | Inland | % | 98,0 | 97,9 | 97,2 | 98,3 |
| 12 | EU-Ausland | % | 1,3 | 1,0 | 1,3 | 0,8 |
| 13 | sonstigen Ausland | % | 0,7 | 1,1 | 1,6 | 0,8 |
| Termine ²⁾ | | | | | | |
| Von den insgesamt erledigten Verfahren (lfd. Nr. 1) waren | | | | | | |
| 14 | ohne Termin | % | 66,9 | 67,9 | 67,2 | 68,3 |
| 15 | mit Termin ohne Beweistermin | % | 30,7 | 30,9 | 30,9 | 30,8 |
| 16 | mit Beweistermin | % | 2,4 | 1,3 | 1,9 | 0,9 |
| Durchschnittliche Zahl der Termine | | | | | | |
| 17 | je erledigtes Verfahren mit Termin (lfd. Nrn. 15 und 16) | Anzahl | 1,12 | 1,10 | 1,12 | 1,09 |
| 18 | je erledigtes Verfahren mit Beweistermin | Anzahl | 1,51 | 1,45 | 1,39 | 1,52 |
| 19 | Gesamtzahl der Termine | Anzahl | 23 315 | 2 827 | 1 082 | 1 745 |
| 20 | ohne Beweisaufnahme | % | 92,6 | 95,8 | 93,6 | 97,2 |
| 21 | mit Beweisaufnahme | % | 7,4 | 4,2 | 6,4 | 2,8 |
| Zuständigkeit (Einzelrichter / Senat) | | | | | | |
| Von den insgesamt erledigten Verfahren (lfd. Nr. 1) waren im Zeitpunkt der Erledigung anhängig gewesen | | | | | | |
| 22 | bei dem Einzelrichter | Anzahl | 4 847 | 404 | 404 | - |
| 23 | davon: zur Vorbereitung der Entscheidung zugewiesen (§ 527 Abs. 3, 4 ZPO) | % | 7,6 | 4,7 | 4,7 | - |
| 24 | zur Entscheidung übertragen gewesen (§ 526 Abs. 1 ZPO) | % | 92,4 | 95,3 | 95,3 | - |
| 25 | bei dem Senat | Anzahl | 58 067 | 7 568 | 2 534 | 5 034 |
| 26 | davon: nach Vorbereitung durch den Einzelrichter (§ 527 Abs. 1, 2 ZPO) | % | 0,5 | 0,0 | 0,1 | - |
| 27 | nach Übernahme vom Einzelrichter (§ 526 Abs. 2 ZPO) | % | 0,3 | 0,1 | 0,4 | 0,0 |
| 28 | ohne dass das Verfahren vorher dem Einzelrichter zugewiesen gewesen ist | % | 99,2 | 99,8 | 99,5 | 100,0 |
| Prozesserfolg | | | | | | |
| Von den erledigten Verfahren (lfd. Nr. 1) haben geendet | | | | | | |
| 29 | mit Kostenentscheidung zusammen | Anzahl | 56 365 | 7 036 | 2 525 | 4 511 |
| Nach der Kostenentscheidung hat/haben die Gerichtskosten getragen | | | | | | |
| 30 | der Berufungskläger (Antragsteller) ganz | Anzahl | 42 053 | 5 550 | 1 926 | 3 624 |
| 31 | der Berufungskläger (Antragsteller) überwiegend | Anzahl | 4 462 | 469 | 170 | 299 |
| 32 | jede Partei zur Hälfte | Anzahl | 1 897 | 219 | 90 | 129 |
| 33 | der Berufungsbeklagte (Antragsgegner) überwiegend | Anzahl | 2 800 | 352 | 141 | 211 |
| 34 | der Berufungsbeklagte (Antragsgegner) ganz | Anzahl | 2 952 | 343 | 150 | 193 |
| 35 | eine sonstige Kostenentscheidung ist ergangen | Anzahl | 2 201 | 103 | 48 | 55 |
| Rechtsbehelf d. Schuldners gegen einen Beschluss z. vorläufigen Konten- pfändung nach Art. 33 VO (EU) Nr. 655/2014 (§ 954 Abs. 1 ZPO) eingelegt | | | | | | |
| 36 | ja | Anzahl | - | - | - | - |
| 37 | nein | Anzahl | - | - | - | - |

1) Mehrere Kläger / Beklagte derselben Art sind je Verfahren nur einmal gezählt.

2) Ohne Verkündungstermin.

8 Vor dem Oberlandesgericht erledigte Berufungssachen nach Ländern und Oberlandesgerichten 2021

8.3 Angefochtene Entscheidung, Parteien, Termine, Zuständigkeit (Einzelrichter / Senat), Prozesserfolg

| Bayern | | | | Berlin | Brandenburg | Bremen | Hamburg | Hessen | Mecklenburg-Vorpommern | Lfd. Nr. |
|---|-------------------|----------|---------|--------|-------------|--------|---------|--------|------------------------|----------|
| zusammen | Oberlandesgericht | | | | | | | | | |
| | München | Nürnberg | Bamberg | | | | | | | |
| 12 072 | 7 049 | 2 839 | 2 184 | 2 768 | 1 486 | 263 | 1 961 | 5 616 | 752 | 1 |
| Angefochtene Entscheidung | | | | | | | | | | |
| 0,2 | 0,1 | 0,3 | 0,4 | 0,1 | 0,6 | - | - | 0,2 | 1,1 | 2 |
| 88,8 | 86,7 | 91,9 | 91,8 | 81,1 | 77,3 | 66,2 | 74,3 | 89,5 | 86,0 | 3 |
| 7,8 | 9,8 | 4,8 | 5,0 | 12,0 | 18,4 | 33,5 | 14,0 | 6,1 | 8,9 | 4 |
| 3,2 | 3,4 | 3,0 | 2,9 | 6,8 | 3,7 | 0,4 | 11,7 | 4,3 | 4,0 | 5 |
| Sitz der Partei(en) | | | | | | | | | | |
| 12 081 | 7 053 | 2 843 | 2 185 | 2 778 | 1 487 | 263 | 1 966 | 5 617 | 752 | 6 |
| 98,0 | 97,4 | 98,6 | 99,0 | 97,0 | 98,3 | 98,9 | 95,8 | 98,9 | 98,3 | 7 |
| 1,2 | 1,5 | 1,1 | 0,7 | 1,7 | 1,1 | 0,8 | 2,5 | 0,8 | 0,5 | 8 |
| 0,8 | 1,1 | 0,4 | 0,3 | 1,3 | 0,6 | 0,4 | 1,7 | 0,3 | 1,2 | 9 |
| 12 104 | 7 070 | 2 846 | 2 188 | 2 848 | 1 492 | 263 | 1 982 | 5 620 | 752 | 10 |
| 97,7 | 97,3 | 98,6 | 98,2 | 94,2 | 98,1 | 97,3 | 94,8 | 99,0 | 99,7 | 11 |
| 1,4 | 1,7 | 0,8 | 1,1 | 4,5 | 1,3 | 1,9 | 2,6 | 0,7 | 0,1 | 12 |
| 0,9 | 1,0 | 0,6 | 0,7 | 1,2 | 0,6 | 0,8 | 2,7 | 0,3 | 0,1 | 13 |
| Termine ²⁾ | | | | | | | | | | |
| 77,5 | 81,3 | 75,2 | 67,8 | 68,9 | 58,5 | 67,3 | 65,6 | 59,7 | 72,6 | 14 |
| 20,5 | 17,0 | 21,7 | 30,3 | 29,7 | 40,3 | 25,5 | 34,4 | 36,6 | 26,2 | 15 |
| 2,0 | 1,7 | 3,0 | 1,9 | 1,4 | 1,2 | 7,2 | - | 3,8 | 1,2 | 16 |
| 1,12 | 1,12 | 1,16 | 1,07 | 1,09 | 1,14 | 1,14 | 1,19 | 1,13 | 1,22 | 17 |
| 1,51 | 1,47 | 1,66 | 1,31 | 1,15 | 1,50 | 1,26 | 0,00 | 1,62 | 2,44 | 18 |
| 3 044 | 1 474 | 815 | 755 | 938 | 702 | 98 | 801 | 2 560 | 251 | 19 |
| 90,6 | 91,1 | 86,7 | 93,9 | 95,8 | 97,0 | 78,6 | 100,0 | 90,4 | 95,6 | 20 |
| 9,4 | 8,9 | 13,3 | 6,1 | 4,2 | 3,0 | 21,4 | - | 9,6 | 4,4 | 21 |
| Zuständigkeit (Einzelrichter / Senat) | | | | | | | | | | |
| 110 | 67 | 10 | 33 | 531 | 185 | 11 | 500 | 1 822 | 46 | 22 |
| 9,1 | 10,4 | 10,0 | 6,1 | 12,6 | 21,6 | - | 6,2 | 2,1 | 10,9 | 23 |
| 90,9 | 89,6 | 90,0 | 93,9 | 87,4 | 78,4 | 100,0 | 93,8 | 97,9 | 89,1 | 24 |
| 11 962 | 6 982 | 2 829 | 2 151 | 2 237 | 1 301 | 252 | 1 461 | 3 794 | 706 | 25 |
| - | - | - | - | 0,2 | 0,2 | - | 0,3 | 0,2 | 0,1 | 26 |
| 0,1 | 0,1 | - | 0,1 | 0,6 | 0,8 | - | 0,3 | 0,3 | 0,6 | 27 |
| 99,9 | 99,9 | 100,0 | 99,9 | 99,2 | 99,0 | 100,0 | 99,4 | 99,6 | 99,3 | 28 |
| Prozesserfolg | | | | | | | | | | |
| 10 095 | 6 132 | 2 036 | 1 927 | 2 600 | 1 384 | 242 | 1 851 | 5 090 | 711 | 29 |
| 8 197 | 5 025 | 1 564 | 1 608 | 1 854 | 952 | 173 | 1 264 | 3 791 | 469 | 30 |
| 482 | 233 | 161 | 88 | 213 | 152 | 26 | 179 | 429 | 68 | 31 |
| 146 | 89 | 21 | 36 | 152 | 80 | 8 | 96 | 189 | 59 | 32 |
| 407 | 269 | 80 | 58 | 135 | 83 | 10 | 91 | 297 | 42 | 33 |
| 391 | 261 | 66 | 64 | 180 | 78 | 16 | 138 | 264 | 42 | 34 |
| 472 | 255 | 144 | 73 | 66 | 39 | 9 | 83 | 120 | 31 | 35 |
| - | - | - | - | - | - | - | - | - | - | 36 |
| - | - | - | - | - | - | - | - | - | - | 37 |

8 Vor dem Oberlandesgericht erledigte Berufungssachen nach Ländern und Oberlandesgerichten 2021

8.3 Angefochtene Entscheidung, Parteien, Termine, Zuständigkeit (Einzelrichter / Senat), Prozesserfolg

| Lfd. Nr. | Angefochtene Entscheidung Parteien / Termine Zuständigkeit (Einzelrichter / Senat) Prozesserfolg | Einheit | Niedersachsen | | | | Nordrhein- | |
|--|---|---------|---------------|-------------------|-------|-----------|------------|--------------------|
| | | | zusammen | Oberlandesgericht | | | zusammen | Ober Düsseldorf |
| | | | | Braun- schweig | Celle | Oldenburg | | |
| 1 | Erledigte Verfahren insgesamt | Anzahl | 6 707 | 1 445 | 3 292 | 1 970 | 13 299 | 4 231 |
| Angefochtene Entscheidung | | | | | | | | |
| Von den erledigten Berufungsverfahren (lfd. Nr. 1) haben sich gerichtet gegen ein Urteil | | | | | | | | |
| 2 | eines Richters beim Amtsgericht | % | 0,3 | 0,1 | 0,2 | 0,5 | 0,1 | 0,0 |
| 3 | eines Einzelrichters beim Landgericht | % | 86,2 | 93,5 | 80,7 | 89,9 | 47,4 | 39,3 |
| 4 | einer Kammer beim Landgericht (ohne lfd. Nr. 5) | % | 10,1 | 6,0 | 13,7 | 7,3 | 48,2 | 55,4 |
| 5 | einer Kammer für Handelssachen | % | 3,4 | 0,4 | 5,4 | 2,3 | 4,3 | 5,3 |
| Sitz der Partei(en) | | | | | | | | |
| 6 | Zahl der Berufungskläger 1) | Anzahl | 6 708 | 1 445 | 3 293 | 1 970 | 13 352 | 4 263 |
| davon haben bei Zustellung des Rechtsmittels ihren Sitz gehabt im | | | | | | | | |
| 7 | Inland | % | 99,6 | 99,4 | 99,4 | 99,9 | 97,4 | 96,6 |
| 8 | EU-Ausland | % | 0,1 | 0,2 | 0,2 | - | 2,0 | 2,3 |
| 9 | sonstigen Ausland | % | 0,3 | 0,3 | 0,4 | 0,1 | 0,7 | 1,1 |
| 10 | Zahl der Berufungsbeklagten 1) | Anzahl | 6 707 | 1 445 | 3 292 | 1 970 | 13 358 | 4 257 |
| davon haben bei Zustellung des Rechtsmittels ihren Sitz gehabt im | | | | | | | | |
| 11 | Inland | % | 99,4 | 99,5 | 99,4 | 99,3 | 97,7 | 96,9 |
| 12 | EU-Ausland | % | 0,4 | 0,3 | 0,3 | 0,5 | 1,7 | 2,2 |
| 13 | sonstigen Ausland | % | 0,2 | 0,2 | 0,2 | 0,3 | 0,6 | 0,9 |
| Termine ²⁾ | | | | | | | | |
| Von den insgesamt erledigten Verfahren (lfd. Nr. 1) waren | | | | | | | | |
| 14 | ohne Termin | % | 73,7 | 82,3 | 73,2 | 68,3 | 62,6 | 58,7 |
| 15 | mit Termin ohne Beweistermin | % | 21,9 | 14,0 | 22,6 | 26,5 | 35,1 | 40,2 |
| 16 | mit Beweistermin | % | 4,4 | 3,7 | 4,2 | 5,1 | 2,3 | 1,2 |
| Durchschnittliche Zahl der Termine | | | | | | | | |
| 17 | je erledigtes Verfahren mit Termin (lfd. Nrn. 15 und 16) | Anzahl | 1,10 | 1,14 | 1,11 | 1,06 | 1,11 | 1,11 |
| 18 | je erledigtes Verfahren mit Beweistermin | Anzahl | 1,35 | 1,34 | 1,45 | 1,21 | 1,51 | 1,90 |
| 19 | Gesamtzahl der Termine | Anzahl | 1 929 | 292 | 976 | 661 | 5 525 | 1 944 |
| 20 | ohne Beweisaufnahme | % | 82,7 | 80,5 | 83,3 | 82,8 | 94,0 | 97,3 |
| 21 | mit Beweisaufnahme | % | 17,3 | 19,5 | 16,7 | 17,2 | 6,0 | 2,7 |
| Zuständigkeit (Einzelrichter / Senat) | | | | | | | | |
| Von den insgesamt erledigten Verfahren (lfd. Nr. 1) waren im Zeitpunkt der Erledigung anhängig gewesen | | | | | | | | |
| 22 | bei dem Einzelrichter | Anzahl | 546 | 128 | 417 | 1 | 96 | 71 |
| 23 | davon: zur Vorbereitung der Entscheidung zugewiesen (§ 527 Abs. 3, 4 ZPO) | % | 16,1 | 0,8 | 20,9 | - | 18,8 | 4,2 |
| 24 | zur Entscheidung übertragen gewesen (§ 526 Abs. 1 ZPO) | % | 83,9 | 99,2 | 79,1 | 100,0 | 81,3 | 95,8 |
| 25 | bei dem Senat | Anzahl | 6 161 | 1 317 | 2 875 | 1 969 | 13 203 | 4 160 |
| 26 | davon: nach Vorbereitung durch den Einzelrichter (§ 527 Abs. 1, 2 ZPO) | % | 0,0 | - | 0,1 | - | 2,0 | 6,3 |
| 27 | nach Übernahme vom Einzelrichter (§ 526 Abs. 2 ZPO) | % | 0,1 | 0,2 | 0,1 | 0,1 | 0,2 | 0,2 |
| 28 | ohne dass das Verfahren vorher dem Einzelrichter zugewiesen gewesen ist | % | 99,9 | 99,8 | 99,8 | 99,9 | 97,8 | 93,5 |
| Prozesserfolg | | | | | | | | |
| Von den erledigten Verfahren (lfd. Nr. 1) haben geendet | | | | | | | | |
| 29 | mit Kostenentscheidung zusammen | Anzahl | 6 272 | 1 362 | 3 020 | 1 890 | 12 184 | 3 909 |
| Nach der Kostenentscheidung hat/haben die Gerichtskosten getragen | | | | | | | | |
| 30 | der Berufungskläger (Antragsteller) ganz | Anzahl | 4 871 | 1 080 | 2 277 | 1 514 | 8 270 | 2 570 |
| 31 | der Berufungskläger (Antragsteller) überwiegend | Anzahl | 442 | 126 | 230 | 86 | 1 311 | 512 |
| 32 | jede Partei zur Hälfte | Anzahl | 222 | 49 | 110 | 63 | 387 | 107 |
| 33 | der Berufungsbeklagte (Antragsgegner) überwiegend | Anzahl | 282 | 59 | 155 | 68 | 621 | 159 |
| 34 | der Berufungsbeklagte (Antragsgegner) ganz | Anzahl | 291 | 35 | 168 | 88 | 607 | 235 |
| 35 | eine sonstige Kostenentscheidung ist ergangen | Anzahl | 164 | 13 | 80 | 71 | 988 | 326 |
| Rechtsbehelf d. Schuldners gegen einen Beschluss z. vorläufigen Konten- pfändung nach Art. 33 VO (EU) Nr. 655/2014 (§ 954 Abs. 1 ZPO) eingelegt | | | | | | | | |
| 36 | ja | Anzahl | - | - | - | - | - | - |
| 37 | nein | Anzahl | - | - | - | - | - | - |

1) Mehrere Kläger / Beklagte derselben Art sind je Verfahren nur einmal gezählt.

2) Ohne Verkündungstermin.

8 Vor dem Oberlandesgericht erledigte Berufungssachen nach Ländern und Oberlandesgerichten 2021

8.3 Angefochtene Entscheidung, Parteien, Termine, Zuständigkeit (Einzelrichter / Senat), Prozesserfolg

| Westfalen | | Rheinland-Pfalz | | | Saarland | Sachsen | Sachsen- Anhalt | Schleswig- Holstein | Thüringen | Lfd. Nr. |
|---|-------|-----------------|-------------------|-------------|----------|---------|--------------------|------------------------|-----------|-------------|
| landesgericht | | zusammen | Oberlandesgericht | | | | | | | |
| Hamm | Köln | | Koblenz | Zweibrücken | | | | | | |
| 5 200 | 3 868 | 3 149 | 1 936 | 1 213 | 572 | 2 238 | 1 253 | 1 611 | 1 195 | 1 |
| Angefochtene Entscheidung | | | | | | | | | | |
| 0,3 | 0,1 | 0,5 | 0,1 | 1,2 | - | 0,4 | 1,1 | 0,3 | 0,6 | 2 |
| 69,1 | 27,0 | 83,3 | 90,2 | 72,3 | 87,6 | 88,4 | 77,0 | 86,8 | 80,5 | 3 |
| 26,2 | 69,9 | 12,6 | 6,5 | 22,4 | 9,8 | 7,5 | 19,7 | 9,7 | 14,9 | 4 |
| 4,5 | 3,0 | 3,6 | 3,3 | 4,0 | 2,6 | 3,7 | 2,2 | 3,1 | 4,0 | 5 |
| Sitz der Partei(en) | | | | | | | | | | |
| 5 211 | 3 878 | 3 153 | 1 940 | 1 213 | 573 | 2 242 | 1 253 | 1 615 | 1 196 | 6 |
| 98,7 | 96,4 | 98,8 | 98,7 | 98,9 | 98,6 | 98,4 | 99,5 | 99,1 | 98,8 | 7 |
| 1,0 | 2,9 | 0,8 | 0,7 | 0,9 | 1,0 | 0,9 | 0,2 | 0,7 | 0,8 | 8 |
| 0,3 | 0,7 | 0,4 | 0,6 | 0,2 | 0,3 | 0,7 | 0,3 | 0,1 | 0,4 | 9 |
| 5 217 | 3 884 | 3 159 | 1 939 | 1 220 | 572 | 2 244 | 1 253 | 1 611 | 1 195 | 10 |
| 98,4 | 97,8 | 98,2 | 98,2 | 98,0 | 98,4 | 97,7 | 99,4 | 100,0 | 100,0 | 11 |
| 1,2 | 1,8 | 0,9 | 1,1 | 0,7 | 1,0 | 1,4 | 0,4 | - | - | 12 |
| 0,3 | 0,5 | 0,9 | 0,7 | 1,2 | 0,5 | 0,9 | 0,2 | - | - | 13 |
| Termine ²⁾ | | | | | | | | | | |
| 63,2 | 66,2 | 72,0 | 67,3 | 79,6 | 53,8 | 51,6 | 38,9 | 64,2 | 53,8 | 14 |
| 33,0 | 32,3 | 26,4 | 31,3 | 18,5 | 36,2 | 43,9 | 59,7 | 35,0 | 42,3 | 15 |
| 3,8 | 1,5 | 1,7 | 1,5 | 1,9 | 10,0 | 4,5 | 1,4 | 0,8 | 3,9 | 16 |
| 1,10 | 1,13 | 1,09 | 1,10 | 1,07 | 1,13 | 1,19 | 1,04 | 1,11 | 1,18 | 17 |
| 1,29 | 1,93 | 1,46 | 1,55 | 1,35 | 1,46 | 1,80 | 1,72 | 1,77 | 1,81 | 18 |
| 2 100 | 1 481 | 961 | 696 | 265 | 297 | 1 291 | 800 | 638 | 653 | 19 |
| 89,9 | 95,5 | 94,3 | 95,5 | 90,9 | 77,8 | 91,1 | 97,5 | 97,6 | 92,2 | 20 |
| 10,1 | 4,5 | 5,7 | 4,5 | 9,1 | 22,2 | 8,9 | 2,5 | 2,4 | 7,8 | 21 |
| Zuständigkeit (Einzelrichter / Senat) | | | | | | | | | | |
| 10 | 15 | 22 | 9 | 13 | - | 207 | 169 | 84 | 114 | 22 |
| 90,0 | 40,0 | 59,1 | 11,1 | 92,3 | - | 13,5 | 4,1 | 3,6 | 1,8 | 23 |
| 10,0 | 60,0 | 40,9 | 88,9 | 7,7 | - | 86,5 | 95,9 | 96,4 | 98,2 | 24 |
| 5 190 | 3 853 | 3 127 | 1 927 | 1 200 | 572 | 2 031 | 1 084 | 1 527 | 1 081 | 25 |
| - | - | - | - | - | - | - | 0,1 | - | - | 26 |
| 0,2 | 0,3 | 0,1 | 0,1 | - | - | 0,3 | 5,1 | 1,0 | 0,2 | 27 |
| 99,8 | 99,7 | 99,9 | 99,9 | 100,0 | 100,0 | 99,7 | 94,8 | 99,0 | 99,8 | 28 |
| Prozesserfolg | | | | | | | | | | |
| 4 588 | 3 687 | 2 967 | 1 821 | 1 146 | 520 | 1 686 | 1 191 | 1 564 | 972 | 29 |
| 3 002 | 2 698 | 2 239 | 1 442 | 797 | 411 | 1 269 | 917 | 1 110 | 716 | 30 |
| 503 | 296 | 210 | 129 | 81 | 25 | 118 | 80 | 189 | 69 | 31 |
| 141 | 139 | 114 | 52 | 62 | 23 | 55 | 44 | 73 | 30 | 32 |
| 312 | 150 | 130 | 92 | 38 | 20 | 107 | 58 | 93 | 72 | 33 |
| 239 | 133 | 244 | 94 | 150 | 36 | 88 | 71 | 92 | 71 | 34 |
| 391 | 271 | 30 | 12 | 18 | 5 | 49 | 21 | 7 | 14 | 35 |
| - | - | - | - | - | - | - | - | - | - | 36 |
| - | - | - | - | - | - | - | - | - | - | 37 |

8 Vor dem Oberlandesgericht erledigte Zivilprozesssachen nach Ländern und OLG - Bezirken 2021

8.4 Verweisung vor den Güterichter, Dauer des Verfahrens

| Lfd. Nr. | Verweisung vor den Güterichter Dauer des Verfahrens | Einheit | Deutschland | Baden-Württemberg | | |
|---|--|---------|-------------|-------------------|------------|-----------|
| | | | | zusammen | OLG-Bezirk | |
| | | | | | Karlsruhe | Stuttgart |
| 1 | Erledigte Verfahren insgesamt | Anzahl | 62 914 | 7 972 | 2 938 | 5 034 |
| | darunter | | | | | |
| 2 | Erledigte Verfahren durch gerichtlichen Vergleich | Anzahl | 7 611 | 881 | 341 | 540 |
| | darunter | | | | | |
| 3 | nach vollständiger Konfliktbeilegung vor dem Güterichter | Anzahl | 64 | - | - | - |
| 4 | ohne Konfliktbeilegung oder ohne vollständige Konfliktbeilegung vor dem Güterichter | Anzahl | 7 547 | 881 | 341 | 540 |
| Verweisung vor den Güterichter | | | | | | |
| In den erledigten Verfahren (lfd.Nr. 1) haben die Beteiligten den Konflikt vor dem Güterichter | | | | | | |
| 5 | vollständig beigelegt | Anzahl | 102 | 8 | 3 | 5 |
| 6 | teilweise beigelegt | Anzahl | 7 | 1 | 1 | - |
| 7 | nicht beigelegt | Anzahl | 102 | 3 | 3 | - |
| 8 | Eine Verweisung vor den Güterichter hat nicht stattgefunden | Anzahl | 62 703 | 7 960 | 2 931 | 5 029 |
| Dauer des Verfahrens | | | | | | |
| Von den erledigten Verfahren, in denen k e i n e Konfliktbeilegung vor dem Güterichter (lfd. Nr. 8) stattgefunden hat waren anhängig | | | | | | |
| 9 | bis einschl. 3 Monate | % | 15,6 | 17,3 | 16,6 | 17,7 |
| 10 | mehr als 3 bis einschl. 6 Monate | % | 26,5 | 25,0 | 22,1 | 26,6 |
| 11 | mehr als 6 bis einschl. 12 Monate | % | 30,0 | 31,5 | 30,6 | 32,0 |
| 12 | mehr als 12 bis einschl. 18 Monate | % | 14,8 | 15,1 | 16,2 | 14,5 |
| 13 | mehr als 18 bis einschl. 24 Monate | % | 7,4 | 6,8 | 7,4 | 6,5 |
| 14 | mehr als 24 bis einschl. 36 Monate | % | 4,1 | 3,4 | 5,4 | 2,3 |
| 15 | mehr als 36 bis einschl. 48 Monate | % | 1,0 | 0,6 | 1,2 | 0,3 |
| 16 | mehr als 48 Monate | % | 0,6 | 0,2 | 0,3 | 0,1 |
| 17 | Durchschnittl. Dauer je Verfahren insgesamt | Monate | 9,8 | 9,2 | 10,1 | 8,6 |
| Von den erledigten Verfahren, in denen e i n e Konfliktbeilegung vor dem Güterichter (lfd. Nrn. 5 bis 7) stattgefunden hat waren anhängig | | | | | | |
| 18 | bis einschl. 3 Monate | % | 5,7 | 8,3 | - | 20,0 |
| 19 | mehr als 3 bis einschl. 6 Monate | % | 12,8 | 16,7 | - | 40,0 |
| 20 | mehr als 6 bis einschl. 12 Monate | % | 29,9 | 33,3 | 28,6 | 40,0 |
| 21 | mehr als 12 bis einschl. 18 Monate | % | 18,0 | 16,7 | 28,6 | - |
| 22 | mehr als 18 bis einschl. 24 Monate | % | 12,3 | 25,0 | 42,9 | - |
| 23 | mehr als 24 bis einschl. 36 Monate | % | 14,2 | - | - | - |
| 24 | mehr als 36 bis einschl. 48 Monate | % | 3,8 | - | - | - |
| 25 | mehr als 48 Monate | % | 3,3 | - | - | - |
| 26 | Durchschnittl. Dauer je Verfahren insgesamt | Monate | 16,4 | 12,4 | 17,2 | 5,7 |

8 Vor dem Oberlandesgericht erledigte Zivilprozesssachen nach Ländern und OLG - Bezirken 2021

8.4 Verweisung vor den Güterichter, Dauer des Verfahrens

| Bayern | | | | Berlin | Brandenburg | Bremen | Hamburg | Hessen | Mecklenburg-Vorpommern | Lfd. Nr. |
|----------|------------|----------|---------|--------|-------------|--------|---------|--------|------------------------|----------|
| zusammen | OLG-Bezirk | | | | | | | | | |
| | München | Nürnberg | Bamberg | | | | | | | |

Dauer des Verfahrens

| | | | | | | | | | | |
|--------|-------|-------|-------|-------|-------|-----|-------|-------|-----|---|
| 12 072 | 7 049 | 2 839 | 2 184 | 2 768 | 1 486 | 263 | 1 961 | 5 616 | 752 | 1 |
| 1 212 | 721 | 313 | 178 | 337 | 203 | 38 | 289 | 648 | 142 | 2 |
| 3 | 1 | 2 | - | 6 | 5 | - | 5 | 6 | 11 | 3 |
| 1 209 | 720 | 311 | 178 | 331 | 198 | 38 | 284 | 642 | 131 | 4 |

Verweisung vor den Güterichter

| | | | | | | | | | | |
|--------|-------|-------|-------|-------|-------|-----|-------|-------|-----|---|
| 16 | 13 | 3 | - | 10 | 5 | - | 5 | 9 | 12 | 5 |
| 2 | 2 | - | - | - | - | - | - | - | 1 | 6 |
| 9 | 7 | 2 | - | 11 | 2 | - | 3 | 9 | 20 | 7 |
| 12 045 | 7 027 | 2 834 | 2 184 | 2 747 | 1 479 | 263 | 1 953 | 5 598 | 719 | 8 |

Dauer des Verfahrens

| | | | | | | | | | | |
|------|------|------|------|------|------|------|------|------|------|----|
| 18,6 | 22,2 | 10,7 | 16,9 | 10,9 | 13,1 | 14,8 | 13,0 | 10,7 | 11,0 | 9 |
| 33,3 | 38,2 | 20,1 | 34,4 | 16,0 | 20,8 | 35,0 | 22,1 | 18,8 | 12,1 | 10 |
| 27,2 | 25,4 | 26,6 | 34,0 | 29,3 | 35,0 | 35,4 | 29,4 | 30,2 | 16,0 | 11 |
| 10,9 | 8,5 | 17,6 | 10,1 | 19,3 | 16,4 | 8,0 | 12,3 | 21,7 | 13,8 | 12 |
| 5,6 | 3,3 | 13,1 | 3,4 | 9,3 | 7,8 | 3,4 | 8,4 | 10,6 | 11,8 | 13 |
| 3,5 | 1,9 | 9,6 | 1,0 | 8,2 | 4,2 | 2,3 | 8,7 | 5,8 | 18,9 | 14 |
| 0,5 | 0,3 | 1,4 | 0,0 | 4,0 | 1,4 | 0,4 | 4,0 | 1,4 | 9,0 | 15 |
| 0,4 | 0,2 | 0,9 | 0,2 | 3,1 | 1,2 | 0,8 | 2,0 | 0,8 | 7,4 | 16 |
| 8,4 | 7,0 | 12,6 | 7,4 | 14,4 | 10,7 | 7,8 | 12,9 | 11,8 | 20,7 | 17 |
| 11,1 | 9,1 | 20,0 | - | 9,5 | - | - | - | - | 3,0 | 18 |
| 37,0 | 45,5 | - | - | 9,5 | 14,3 | - | 12,5 | 5,6 | - | 19 |
| 18,5 | 18,2 | 20,0 | - | 28,6 | 42,9 | - | 25,0 | 11,1 | 30,3 | 20 |
| 7,4 | 4,5 | 20,0 | - | 9,5 | 14,3 | - | 37,5 | 27,8 | 18,2 | 21 |
| 11,1 | 13,6 | - | - | - | - | - | 12,5 | 27,8 | 9,1 | 22 |
| 11,1 | 4,5 | 40,0 | - | 28,6 | 28,6 | - | 12,5 | 16,7 | 18,2 | 23 |
| 3,7 | 4,5 | - | - | 14,3 | - | - | - | 11,1 | 3,0 | 24 |
| - | - | - | - | - | - | - | - | - | 18,2 | 25 |
| 11,7 | 10,7 | 16,1 | - | 18,8 | 13,8 | - | 14,6 | 21,6 | 24,3 | 26 |

8 Vor dem Oberlandesgericht erledigte Zivilprozesssachen nach Ländern und OLG - Bezirken 2021

8.4 Verweisung vor den Güterichter, Dauer des Verfahrens

| Lfd. Nr. | Verweisung vor den Güterichter Dauer des Verfahrens | Einheit | Niedersachsen | | | | Nordrhein- | |
|---|--|---------|---------------|-------------------|-------|-----------|------------|------------|
| | | | zusammen | OLG-Bezirk | | | zusammen | OLG- |
| | | | | Braun- schweig | Celle | Oldenburg | | Düsseldorf |
| Dauer des Verfahrens | | | | | | | | |
| 1 | Erledigte Verfahren insgesamt | Anzahl | 6 707 | 1 445 | 3 292 | 1 970 | 13 299 | 4 231 |
| | darunter | | | | | | | |
| 2 | Erledigte Verfahren durch gerichtlichen Vergleich | Anzahl | 571 | 128 | 284 | 159 | 1 981 | 709 |
| | darunter | | | | | | | |
| 3 | nach vollständiger Konfliktbeilegung vor dem Güterichter | Anzahl | 5 | 1 | 4 | - | 10 | 2 |
| 4 | ohne Konfliktbeilegung oder ohne vollständige Konfliktbeilegung vor dem Güterichter | Anzahl | 566 | 127 | 280 | 159 | 1 971 | 707 |
| Verweisung vor den Güterichter | | | | | | | | |
| In den erledigten Verfahren (lfd.Nr. 1) haben die Beteiligten den Konflikt vor dem Güterichter | | | | | | | | |
| 5 | vollständig beigelegt | Anzahl | 5 | 1 | 4 | - | 15 | 4 |
| 6 | teilweise beigelegt | Anzahl | - | - | - | - | 3 | 3 |
| 7 | nicht beigelegt | Anzahl | 13 | 4 | 6 | 3 | 16 | 7 |
| 8 | Eine Verweisung vor den Güterichter hat nicht stattgefunden ... | Anzahl | 6 689 | 1 440 | 3 282 | 1 967 | 13 265 | 4 217 |
| Dauer des Verfahrens | | | | | | | | |
| Von den erledigten Verfahren, in denen k e i n e Konfliktbeilegung vor dem Güterichter (lfd. Nr. 8) stattgefunden hat waren anhängig | | | | | | | | |
| 9 | bis einschl. 3 Monate | % | 23,0 | 12,8 | 24,8 | 27,4 | 11,8 | 11,2 |
| 10 | mehr als 3 bis einschl. 6 Monate | % | 32,0 | 14,6 | 37,0 | 36,4 | 22,0 | 16,1 |
| 11 | mehr als 6 bis einschl. 12 Monate | % | 24,4 | 26,6 | 23,6 | 23,9 | 32,7 | 32,3 |
| 12 | mehr als 12 bis einschl. 18 Monate | % | 11,3 | 23,1 | 8,3 | 7,7 | 19,1 | 25,1 |
| 13 | mehr als 18 bis einschl. 24 Monate | % | 6,5 | 15,8 | 4,6 | 2,9 | 9,3 | 9,7 |
| 14 | mehr als 24 bis einschl. 36 Monate | % | 2,4 | 6,5 | 1,3 | 1,1 | 4,0 | 4,5 |
| 15 | mehr als 36 bis einschl. 48 Monate | % | 0,3 | 0,5 | 0,3 | 0,3 | 0,6 | 0,8 |
| 16 | mehr als 48 Monate | % | 0,1 | 0,1 | 0,1 | 0,2 | 0,4 | 0,3 |
| 17 | Durchschnittl. Dauer je Verfahren insgesamt | Monate | 7,8 | 12,1 | 6,7 | 6,5 | 10,5 | 11,3 |
| Von den erledigten Verfahren, in denen e i n e Konfliktbeilegung vor dem Güterichter (lfd. Nrn. 5 bis 7) stattgefunden hat waren anhängig | | | | | | | | |
| 18 | bis einschl. 3 Monate | % | - | - | - | - | 8,8 | 7,1 |
| 19 | mehr als 3 bis einschl. 6 Monate | % | - | - | - | - | 20,6 | 28,6 |
| 20 | mehr als 6 bis einschl. 12 Monate | % | 33,3 | 40,0 | 40,0 | - | 41,2 | 35,7 |
| 21 | mehr als 12 bis einschl. 18 Monate | % | 16,7 | 20,0 | 20,0 | - | 20,6 | 14,3 |
| 22 | mehr als 18 bis einschl. 24 Monate | % | 22,2 | - | 30,0 | 33,3 | 5,9 | 14,3 |
| 23 | mehr als 24 bis einschl. 36 Monate | % | 22,2 | 20,0 | 10,0 | 66,7 | 2,9 | - |
| 24 | mehr als 36 bis einschl. 48 Monate | % | 5,6 | 20,0 | - | - | - | - |
| 25 | mehr als 48 Monate | % | - | - | - | - | - | - |
| 26 | Durchschnittl. Dauer je Verfahren insgesamt | Monate | 19,5 | 21,1 | 16,3 | 27,6 | 10,1 | 10,0 |

8 Vor dem Oberlandesgericht erledigte Zivilprozesssachen nach Ländern und OLG - Bezirken 2021

8.4 Verweisung vor den Güterichter, Dauer des Verfahrens

| Westfalen | | Rheinland-Pfalz | | | Saarland | Sachsen | Sachsen-Anhalt | Schleswig-Holstein | Thüringen | Lfd. Nr. |
|-----------|------|-----------------|------------|-------------|----------|---------|----------------|--------------------|-----------|----------|
| Bezirk | | zusammen | OLG-Bezirk | | | | | | | |
| Hamm | Köln | | Koblenz | Zweibrücken | | | | | | |

Dauer des Verfahrens

| | | | | | | | | | | |
|-------|-------|-------|-------|-------|-----|-------|-------|-------|-------|---|
| 5 200 | 3 868 | 3 149 | 1 936 | 1 213 | 572 | 2 238 | 1 253 | 1 611 | 1 195 | 1 |
| 818 | 454 | 318 | 185 | 133 | 50 | 442 | 77 | 257 | 165 | 2 |
| 7 | 1 | - | - | - | - | 1 | 2 | 9 | 1 | 3 |
| 811 | 453 | 318 | 185 | 133 | 50 | 441 | 75 | 248 | 164 | 4 |

Verweisung vor den Güterichter

| | | | | | | | | | | |
|-------|-------|-------|-------|-------|-----|-------|-------|-------|-------|---|
| 9 | 2 | - | - | - | - | 2 | 2 | 11 | 2 | 5 |
| - | - | - | - | - | - | - | - | - | - | 6 |
| 5 | 4 | 2 | 1 | 1 | - | 3 | 1 | 10 | - | 7 |
| 5 186 | 3 862 | 3 147 | 1 935 | 1 212 | 572 | 2 233 | 1 250 | 1 590 | 1 193 | 8 |

Dauer des Verfahrens

| | | | | | | | | | | |
|------|------|-------|-------|-------|------|------|------|------|-------|----|
| 11,9 | 12,5 | 17,4 | 15,6 | 20,3 | 11,0 | 16,6 | 22,6 | 16,1 | 8,8 | 9 |
| 20,2 | 30,9 | 28,5 | 36,8 | 15,2 | 17,5 | 38,5 | 39,3 | 34,3 | 21,6 | 10 |
| 30,5 | 36,1 | 30,3 | 37,3 | 19,2 | 47,2 | 28,3 | 29,4 | 36,5 | 36,4 | 11 |
| 20,5 | 10,8 | 11,4 | 6,7 | 19,0 | 17,0 | 10,3 | 5,0 | 8,4 | 18,7 | 12 |
| 11,6 | 5,9 | 7,2 | 2,1 | 15,4 | 3,3 | 3,7 | 1,9 | 3,5 | 7,7 | 13 |
| 4,5 | 2,8 | 3,8 | 0,8 | 8,5 | 3,0 | 1,8 | 1,0 | 0,9 | 4,3 | 14 |
| 0,5 | 0,6 | 0,9 | 0,3 | 2,0 | 0,5 | 0,4 | 0,4 | 0,1 | 1,5 | 15 |
| 0,4 | 0,4 | 0,4 | 0,4 | 0,4 | 0,5 | 0,4 | 0,3 | 0,1 | 1,0 | 16 |
| 10,9 | 8,8 | 9,0 | 6,9 | 12,3 | 9,7 | 7,6 | 6,3 | 7,2 | 11,2 | 17 |
| 7,1 | 16,7 | - | - | - | - | - | - | 9,5 | - | 18 |
| 14,3 | 16,7 | - | - | - | - | - | 33,3 | 9,5 | - | 19 |
| 42,9 | 50,0 | 100,0 | 100,0 | 100,0 | - | 40,0 | - | 33,3 | - | 20 |
| 35,7 | - | - | - | - | - | 20,0 | - | 28,6 | - | 21 |
| - | - | - | - | - | - | 20,0 | 33,3 | 4,8 | 100,0 | 22 |
| - | 16,7 | - | - | - | - | 20,0 | 33,3 | 9,5 | - | 23 |
| - | - | - | - | - | - | - | - | - | - | 24 |
| - | - | - | - | - | - | - | - | 4,8 | - | 25 |
| 10,1 | 10,4 | 7,1 | 7,6 | 6,5 | - | 18,1 | 16,8 | 14,6 | 21,5 | 26 |

A Geschäftsentwicklung der Zivilsachen vor dem Bayerischen Obersten Landesgericht - Revisionsverfahren - 2021^{*)}

A1.1 Nach Senaten und Gericht

| Lfd. Nr. | Stand der Erledigung Art des Verfahrens | Einheit | Bayer. Oberstes Landesgericht (BayObLG) insgesamt |
|---|---|---------|---|
| Geschäftsfall an Revisionsverfahren | | | |
| 1 | Anhängige Verfahren zu Jahresbeginn | Anzahl | 1 |
| 2 | Neuzugänge 1) | Anzahl | 4 |
| 3 | Abgaben innerhalb des Gerichts | Anzahl | 1 |
| 4 | Erledigte Verfahren 1) | Anzahl | 1 |
| 5 | Anhängige Verfahren am Jahresende | Anzahl | 4 |
| Sonstiger Geschäftsfall | | | |
| Geschäftsfall an Beschwerdeverfahren | | | |
| 6 | Rechtsbeschwerden nach § 522 Abs. 1 ZPO | Anzahl | - |
| 7 | Verfahren nach § 23 EGGVG | Anzahl | 44 |
| 8 | Beschwerden gegen Verfügungen von Verwaltungsbehörden, soweit der Kartellsenat zuständig ist | Anzahl | - |
| 9 | Sonstige Beschwerden (ohne lfd. Nrn. 6 bis 7) | Anzahl | 10 |
| Zahl der Anträge außerhalb eines bei Gerichts anhängigen Verfahrens | | | |
| 10 | ZRRH-Sachen, LwRRH-Sachen (Revisionsverfahren einschl. Landwirtschaftssachen) | Anzahl | - |
| 11 | ZBRH-Sachen, LwBRH-Sachen (Beschwerdeverfahren einschl. Landwirtschaftssachen) | Anzahl | - |
| Schiedsrichterliche Verfahren | | | |
| 12 | Anträge auf Vollstreckbarerklärung von Schiedssprüchen, auf Aufhebung der Vollstreckbarerklärung, auf Aufhebung von Schiedssprüchen (Sch-Sachen; § 1062 Abs. 1 Nr. 4 ZPO) | Anzahl | 14 |
| 13 | Anträge außerhalb eines bei Gericht anhängigen Verfahrens (Sch-Sachen; § 1062 Abs. 1 Nr. 1 bis 3 ZPO) | Anzahl | 11 |
| 14 | Verfahren vor den Vergabesenaten (Verg-Sachen) | Anzahl | 19 |
| 15 | Verfahren nach § 6 Kapitalanleger-Musterverfahrensgesetz (KapMug) | Anzahl | - |
| 16 | Anträge auf Bestätigung eines inländischen Titels als Europäischer Vollstreckungstitel nach der VO (EG) Nr. 805/2004 (§ 1079 Nr. 1 ZPO) | Anzahl | - |
| 17 | Musterfeststellungsklagen | Anzahl | 1 |
| 18 | Verweisung der Parteien oder der Beteiligten vor den Güterichter | Anzahl | - |
| 19 | Verfahren vor dem großen Senat für Zivilsachen (ZGS) | Anzahl | - |

*) Ohne Familiensachen.

1) Ohne Abgaben innerhalb des Gerichts.

Amtsgerichte

- 10 Bau-/Architektensachen (ohne Architektenhonorarsachen)
- 11 Verkehrsunfallsachen
- 12 Kaufsachen
- 13 Arzthaftungssachen
- 14 Reisevertragssachen
- 15 Kredit-/Leasingsachen
- 16 Nachbarschaftssachen
- 17 Schuldrechtsanpassungs- und Bodenrechtssachen der neuen Länder
- 18 Wohnungsmietsachen
- 19 Sonstige Mietsachen
- 20 Ansprüche aus Versicherungsverträgen (ohne Verkehrsunfallsachen)
- 21 Gesellschaftsrechtliche Streitigkeiten
- 23 Schadensersatzansprüche aus vorsätzlicher Körperverletzung
- 24 Honorarforderungen von Personen, für die eine besondere Honorarordnung gilt
- 25 Wohnungseigentumssachen nach § 43 Nr. 1 bis 4 WEG (Binnenstreitigkeiten)
- 26 Wohnungseigentumssachen nach § 43 Nr. 5 WEG (Klagen Dritter)
- 33 Fluggastrechtsachen
- 39 Sonstiger Verfahrensgegenstand

Erläuterungen:

**Zu allen Sachgebieten: Bei abgetretenen Forderungen ist das Ursprungsrecht maßgebend
(z.B. bei Geltendmachung von Ansprüchen durch Inkassounternehmen)**

- Zu 10: Eine Bausache liegt vor, wenn das Verfahren Forderungen aus Werk- oder Werklieferungsverträgen betrifft, die auf Grund von Bauvorhaben geschlossen worden sind, insbesondere wenn der Schwerpunkt der Streitigkeit in einem Streit um bauwerkbezogene Mängel (§ 634a Absatz 1 Nummer 2 BGB) liegt.
Hierunter fallen auch Verfahren betreffend Rechtsschutz gegen Vergabeentscheidungen im Baurecht.
- Zu 11: einschließlich der Ansprüche aus Versicherungsverträgen im Zusammenhang mit Verkehrsunfällen
- Zu 12: Hierunter sind Streitigkeiten zu erfassen, die den Kauf von körperlichen Gegenständen (Sachen), Rechten und sonstigen Gegenständen (zum Beispiel Strom, Gas, Wasser und Fernwärme, Wertpapiere, Praxen freier Berufe, Unternehmen) betreffen (§§ 433, 453 BGB).
- Zu 14: Eine Reisevertragsache liegt vor, wenn das Verfahren Forderungen aus einem Pauschalreisevertrag, aus einer Reisevermittlung oder aus einer Vermittlung verbundener Reiseleistungen zum Gegenstand hat (§§ 651a ff. BGB).
- Zu 16: Hierunter sind Streitigkeiten zu erfassen, die ihren spezifischen Ursprung im Nachbarschaftsverhältnis der Parteien haben und dadurch bedingt sind. Hierzu zählt insbesondere die Geltendmachung von Unterlassungs-, Duldungs- und Ausgleichsansprüchen nach Maßgabe der §§ 906 bis 924 BGB sowie nach den landesgesetzlichen Vorschriften im Sinne von Artikel 124 des Einführungsgesetzes zum Bürgerlichen Gesetzbuch.
- Zu 18: Hierunter sind Streitigkeiten über Ansprüche aus einem Mietverhältnis über Wohnraum oder über den Bestand eines solchen Mietverhältnisses nach § 23 Nummer 2 Buchstabe a) GVG zu erfassen.
- Zu 19: z.B. Miete von Gewerberäumen, Miete von beweglichen Gegenständen
- Zu 20: z.B. auch Einforderung von Versicherungsbeiträgen durch die Versicherung
- Zu 21: Hierunter sind Streitigkeiten aus dem Rechtsverhältnis zwischen den Mitgliedern einer Kapital- oder Personenhandelsgesellschaft, zum Beispiel AG, KGaA, SE, GmbH, OHG, KG, EWiV, oder einer anderen Personenvereinigung, zum Beispiel GbR, Partnerschaft, Genossenschaft, Verein, zwischen dieser und ihren Mitgliedern, Vertretungs- und Aufsichtsorganen oder zwischen dem stillen Gesellschafter und dem Inhaber des Handelsgeschäfts im Zusammenhang mit der Gründung, dem laufenden Betrieb, der Insolvenz und der Abwicklung zu erfassen, die nach der ZPO zu behandeln sind.
- Zu 24: z. B. Honorarforderungen von Ärzten, Architekten, Angehörigen der rechts- und steuerberatenden Berufe; Vergütungs- und Entschädigungsregelungen der Justiz, zum Beispiel JVEG, VVBG, InsVV, ZvVwV, sind nicht als Honorarordnungen im Sinne des Sachgebietskatalogs anzusehen.
- Zu 25/ 26: WEG = Wohnungseigentumsgesetz
- Zu 33: Hierunter sind Ansprüche eines Fluggastes gegenüber einem Luftfahrtunternehmen zu erfassen, die im Zusammenhang mit der mangelhaften Durchführung eines Fluges stehen, insbesondere nach der Fluggastrechte-Verordnung (Verordnung (EG) Nr. 261/2004 des Europäischen Parlaments und des Rates vom 11. Februar 2004) und aus dem Montrealer Übereinkommen über die Haftung von Luftfahrt-unternehmen (Beschluss 2001/539/EG über den Abschluss des Übereinkommens durch die Europäische Gemeinschaft).

Landgerichte - 1. Instanz -**Zivilkammer**

- 10 Bau-/Architektensachen (ohne Architektenhonorarsachen)
- 11 Verkehrsunfallsachen
- 12 Kaufsachen
- 13 Arzthaftungssachen
- 14 Reisevertragssachen
- 15 Miet-/Kredit-/Leasingsachen
- 16 Haftung von Personen (ohne Arzt- und Architektenhaftungssachen) und Honorarforderungen von Personen, für die eine besondere Honorarordnung gilt
- 17 Auseinandersetzungen von Gesellschaften
- 18 Gewerblicher Rechtsschutz (ohne Technische Schutzrechte SG 29)
- 19 Staatshaftungssachen (einschließlich Enteignungsentschädigung)
- 20 Sachenrechtsbereinigung und Boden-/Grundstücksrecht betreffend die neuen Länder
- 21 Sonstige gesellschaftsrechtliche Streitigkeiten (ohne Sachgebiet 17)
- 26 Wohnungseigentumssachen nach § 43 Nr. 5 WEG (Klagen Dritter)
- 27 Kapitalanlagesachen
- 28 Ansprüche aus Versicherungsverträgen (ohne Verkehrsunfallsachen)
- 29 Technische Schutzrechte
- 30 Kartellsachen
- 32 Auskunftrechtliche Anordnung nach § 101 Abs. 9 UrhG
- 33 Fluggastrechtssachen
- 39 Sonstiger Verfahrensgegenstand

Kammer für Handelssachen

- 40 Handelsvertretersachen
- 41 Gesellschaftsrechtliche Streitigkeiten
- 42 Bausachen
- 43 Markensachen
- 44 Wettbewerbssachen
- 45 Kartellsachen
- 46 Verfahren nach dem Spruchverfahrensgesetz (SpruchG)
- 50 Sonstiger Verfahrensgegenstand

Sonstige Kammer

- 60 Baulandsachen nach dem BauGB (Baulandkammer)
- 61 Entschädigungssachen nach dem BEG (Entschädigungskammer)
- 62 Wiedergutmachungssachen nach dem BWKAusl (Wiedergutmachungskammer)
- 70 Sonstiger Verfahrensgegenstand

Erläuterungen:**Zu allen Sachgebieten: Bei abgetretenen Forderungen ist das Ursprungsrecht maßgebend (z.B. bei Geltendmachung von Ansprüchen durch Inkassounternehmen)**

- Zu 10: Eine Bausache liegt vor, wenn das Verfahren Forderungen aus Werk- oder Werklieferungsverträgen betrifft, die auf Grund von Bauvorhaben geschlossen worden sind, insbesondere wenn der Schwerpunkt der Streitigkeit in einem Streit um bauwerkbezogene Mängel (§ 634 a Abs. 1 Nummer 2 BGB) liegt.
Hierunter fallen auch Verfahren betreffend Rechtsschutz gegen Vergabeentscheidungen im Baurecht.
- Zu 11: einschließlich der Ansprüche aus Versicherungsverträgen im Zusammenhang mit Verkehrsunfällen
- Zu 12: Hierunter sind Streitigkeiten zu erfassen, die den Kauf von körperlichen Gegenständen (Sachen), Rechten und sonstigen Gegenständen (zum Beispiel Strom, Gas, Wasser und Fernwärme, Wertpapiere, Praxen freier Berufe, Unternehmen) betreffen (§§ 433, 453 BGB).
- Zu 14: Eine Reisevertragsache liegt vor, wenn das Verfahren Forderungen aus einem Pauschalreisevertrag, aus einer Reisevermittlung oder aus einer Vermittlung verbundener Reiseleistungen zum Gegenstand hat (§§ 651a ff. BGB).
- Zu 16: z. B. Haftung von Angehörigen der rechts- und steuerberatenden Berufe, Honorarforderungen von Ärzten, Architekten, Angehörigen der rechts- und steuerberatenden Berufe; Vergütungs- und Entschädigungsregelungen der Justiz (z. B. JVEG, VBVG, InsVV, ZWVwV) sind nicht als Honorarordnungen im Sinne des Sachgebetskatalog anzusehen
- Zu 17: Hierunter sind Auseinandersetzungen zu erfassen, die vor der Zivilkammer nach der ZPO zu behandeln sind, insbesondere nach Auflösung einer Gesellschaft oder nach dem Ausscheiden eines Gesellschafters.
- Zu 18: z. B. Wettbewerbssachen
- Zu 21 und 41: Hierunter sind Streitigkeiten aus dem Rechtsverhältnis zwischen den Mitgliedern einer Kapital- oder Personenhandels-gesellschaft, z. B. AG, KGaA, SE, GmbH, OHG, KG, EWIV, oder einer anderen Personenvereinigung, zum Beispiel GbR, Partnerschaft, Genossenschaft, Verein, zwischen dieser und ihren Mitgliedern, Vertretungs- und Aufsichtsorganen oder zwischen dem stillen Gesellschafter und dem Inhaber des Handelsgeschäfts im Zusammenhang mit der Gründung, dem laufenden Betrieb, der Insolvenz und der Abwicklung zu erfassen, die nach der ZPO zu behandeln sind. Streitigkeiten, die unter das Sachgebiet 17 fallen, sind hier nicht zu erfassen.
- Zu 26: WEG = Wohnungseigentumsgesetz
- Zu 27: Rechtsstreitigkeiten, mit denen der Ersatz eines aufgrund falscher, irreführender oder unterlassener öffentlicher Kapitalmarktinformationen verursachten Schadens oder ein Erfüllungsanspruch aus Vertrag, der auf einem Angebot nach dem Wertpapiererwerbs- und Übernahmegesetz beruht, geltend gemacht wird, sowie Rechtsstreitigkeiten im Zusammenhang mit dem Erwerb einer Beteiligung an einer Kapitalanlagegesellschaft, sofern für diese ein an die Allgemeinheit gerichteter Prospekt herausgegeben worden ist.
- Zu 28: Verfahren nach dem Versicherungsvertragsgesetz (VVG), z. B. auch Einforderung von Versicherungsbeiträgen durch die Versicherung.
- Zu 29: Patentrechte, Gebrauchsmusterrechte, Arbeitnehmererfindungen und Topografieschutzrechte
- Zu 30 und 45: Hierunter sind Verfahren nach dem Energiewirtschaftsgesetz (§ 102 EnWG) und dem Gesetz gegen Wettbewerbsbeschränkungen (§ 87 GWB) zu erfassen
- Zu 33: Hierunter sind Ansprüche eines Fluggastes gegenüber einem Luftfahrtunternehmen zu erfassen, die im Zusammenhang mit der mangelhaften Durchführung eines Fluges stehen, insbesondere nach der Fluggastrechte-Verordnung (Verordnung (EG) Nr. 261/2004 des Europäischen Parlaments und des Rates vom 11. Februar 2004) und aus dem Montrealer Übereinkommen über die Haftung von Luftfahrt-unternehmen (Beschluss 2001/539/EG über den Abschluss des Übereinkommens durch die Europäische Gemeinschaft).
- Zu 46: Hierunter sind Verfahren nach dem Gesetz über das gesellschaftsrechtliche Spruchverfahren (SpruchG) zu erfassen
- Zu 60: BauGB = Baugesetzbuch
- Zu 61: BEG = Gesetz zur Entschädigung für Opfer der nationalsozialistischen Verfolgung
- Zu 62: BWKAusl = Bundesgesetz zur Wiedergutmachung nationalsozialistischen Unrechts der Kriegsopferversorgung für Berechtigte im Ausland

Landgerichte - Verfahren in der Berufungsinstanz -**Zivilkammer**

- 10 Bau-/Architektensachen (ohne Architektenhonorarsachen)
- 11 Verkehrsunfallsachen
- 12 Kaufsachen
- 13 Arzthaftungssachen
- 14 Reisevertragssachen
- 15 Kredit-/Leasingsachen
- 16 Nachbarschaftssachen
- 17 Schuldrechtsanpassungs- und Bodenrechtssachen der neuen Länder
- 18 Wohnungsmietsachen
- 19 Sonstige Mietsachen
- 20 Ansprüche aus Versicherungsverträgen (ohne Verkehrsunfallsachen)
- 21 Gesellschaftsrechtliche Streitigkeiten
- 23 Schadensersatzansprüche aus vorsätzlicher Körperverletzung
- 24 Honorarforderungen von Personen, für die eine besondere Honorarordnung gilt
- 25 Wohnungseigentumssachen nach § 43 Nrn. 1 bis 4 WEG (Binnenstreitigkeiten)
- 26 Wohnungseigentumssachen nach § 43 Nr. 5 WEG (Klagen Dritter)
- 33 Fluggastrechtsachen
- 39 Sonstiger Verfahrensgegenstand

Kammer für Handelssachen

- 40 Handelsvertretersachen
- 41 Gesellschaftsrechtliche Streitigkeiten
- 42 Bausachen
- 50 Sonstiger Verfahrensgegenstand

Erläuterungen:

**Zu allen Sachgebieten: Bei abgetretenen Forderungen ist das Ursprungsrecht maßgebend
(z.B. bei Geltendmachung von Ansprüchen durch Inkassounternehmen)**

- Zu 10: Eine Bausache liegt vor, wenn das Verfahren Forderungen aus Werk- oder Werklieferungsverträgen betrifft, die auf Grund von Bauvorhaben geschlossen worden sind, insbesondere wenn der Schwerpunkt der Streitigkeit in einem Streit um bauwerkbezogene Mängel (§ 634 a Abs. 1 Nummer 2 BGB) liegt.
- Zu 11: einschließlich der Ansprüche aus Versicherungsverträgen im Zusammenhang mit Verkehrsunfällen
- Zu 12: Hierunter sind Streitigkeiten zu erfassen, die den Kauf von körperlichen Gegenständen (Sachen), Rechten und sonstigen Gegenständen (zum Beispiel Strom, Gas, Wasser und Fernwärme, Wertpapiere, Praxen freier Berufe, Unternehmen) betreffen (§§ 433, 453 BGB).
- Zu 14: Eine Reisevertragsache liegt vor, wenn das Verfahren Forderungen aus einem Pauschalreisevertrag, aus einer Reisevermittlung oder aus einer Vermittlung verbundener Reiseleistungen zum Gegenstand hat (§§ 651a ff. BGB).
- Zu 16: Hierunter sind Streitigkeiten zu erfassen, die ihren spezifischen Ursprung im Nachbarschaftsverhältnis der Parteien haben und dadurch bedingt sind. Hierzu zählt insbesondere die Geltendmachung von Unterlassungs-, Duldungs- und Ausgleichsansprüchen nach Maßgabe der §§ 906 bis 924 BGB sowie nach den landesgesetzlichen Vorschriften im Sinne von Art. 124 des Einführungsgesetzes zum Bürgerlichen Gesetzbuch.
- Zu 18: Hierunter sind Streitigkeiten über Ansprüche aus einem Mietverhältnis über Wohnraum oder über den Bestand eines solchen Mietverhältnisses nach § 23 Nummer 2 Buchstabe a) GVG zu erfassen.
- Zu 19: z.B. Miete von Gewerberäumen, Miete von beweglichen Gegenständen
- Zu 20: z.B. auch Einforderung von Versicherungsbeiträgen durch die Versicherung
- Zu 21 und 41: Hierunter sind Streitigkeiten aus dem Rechtsverhältnis zwischen den Mitgliedern einer Kapital- oder Personenhandels-gesellschaft, z. B. AG, KGaA, SE, GmbH, OHG, KG, EWiV, oder einer anderen Personenvereinigung, zum Beispiel GbR, Partnerschaft, Genossenschaft, Verein, zwischen dieser und ihren Mitgliedern, Vertretungs- und Aufsichtsorganen oder zwischen dem stillen Gesellschafter und dem Inhaber des Handelsgeschäfts im Zusammenhang mit der Gründung dem laufenden Betrieb, der Insolvenz und der Abwicklung zu erfassen, die nach der ZPO zu behandeln sind
- Zu 24: z. B. Honorarforderungen von Ärzten, Architekten, Angehörigen der rechts- und steuerberatenden Berufe; Vergütungs- und Entschädigungsregelungen der Justiz, zum Beispiel JVEG, VBVG, InsVV, ZvVwV, sind nicht als Honorarordnungen im Sinne des Sachgebetskatalogs anzusehen.
- Zu 25/ 26: WEG = Wohnungseigentumsgesetz
- Zu 33: Hierunter sind Ansprüche eines Fluggastes gegenüber einem Luftfahrtunternehmen zu erfassen, die im Zusammenhang mit der mangelhaften Durchführung eines Fluges stehen, insbesondere nach der Fluggastrechte-Verordnung (Verordnung (EG) Nr. 261/2004 des Europäischen Parlaments und des Rates vom 11. Februar 2004) und aus dem Montrealer Übereinkommen über die Haftung von Luftfahrt-unternehmen (Beschluss 2001/539/EG über den Abschluss des Übereinkommens durch die Europäische Gemeinschaft).

Oberlandesgerichte

- 10 Bau-/Architektensachen (ohne Architektenhonorarsachen)
- 11 Verkehrsunfallsachen
- 12 Kaufsachen
- 13 Arzthaftungssachen
- 14 Reisevertragssachen
- 15 Miet-/Kredit-/Leasingsachen
- 16 Haftung von Personen (ohne Arzt- und Architektenhaftungssachen) und Honorarforderungen von Personen, für die eine besondere Honorarordnung gilt
- 17 Auseinandersetzungen von Gesellschaften
- 18 Gewerblicher Rechtsschutz (ohne Technische Schutzrechte SG 29)
- 19 Staatshaftungssachen (einschließlich Enteignungsentschädigung)
- 20 Sachenrechtsbereinigung und Boden-/Grundstücksrecht betreffend die neuen Länder
- 21 Sonstige gesellschaftsrechtliche Streitigkeiten (ohne Sachgebiet 17)
- 23 Entschädigungssachen nach dem BEG (Entschädigungssenat)
- 26 Wohnungseigentumssachen nach § 43 Nr. 5 WEG (Klagen Dritter)
- 27 Kapitalanlagesachen
- 28 Ansprüche aus Versicherungsverträgen (ohne Verkehrsunfallsachen)
- 29 Technische Schutzrechte
- 30 Kartellsachen
- 31 Vergabesachen
- 33 Fluggastrechtssachen
- 39 Sonstiger Verfahrensgegenstand

Erläuterungen:

**Zu allen Sachgebieten: Bei abgetretenen Forderungen ist das Ursprungsrecht maßgebend
(z.B. bei Geltendmachung von Ansprüchen durch Inkassounternehmen)**

- Zu 10: Eine Bausache liegt vor, wenn das Verfahren Forderungen aus Werk- oder Werklieferungsverträgen betrifft, die auf Grund von Bauvorhaben geschlossen worden sind, insbesondere wenn der Schwerpunkt der Streitigkeit in einem Streit um bauwerkbezogene Mängel (§ 634 a Abs. 1 Nummer 2 BGB) liegt.
- Zu 11: einschließlich der Ansprüche aus Versicherungsverträgen im Zusammenhang mit Verkehrsunfällen
- Zu 12: Hierunter sind Streitigkeiten zu erfassen, die den Kauf von körperlichen Gegenständen (Sachen), Rechten und sonstigen Gegenständen (zum Beispiel Strom, Gas, Wasser und Fernwärme, Wertpapiere, Praxen freier Berufe, Unternehmen) betreffen (§§ 433, 453 BGB).
- Zu 14: Eine Reisevertragssache liegt vor, wenn das Verfahren Forderungen aus einem Pauschalreisevertrag, aus einer Reisevermittlung oder aus einer Vermittlung verbundener Reiseleistungen zum Gegenstand hat (§§ 651a ff. BGB).
- Zu 16: z. B. Haftung von Angehörigen der rechts- und steuerberatenden Berufe, Honorarforderungen von Ärzten, Architekten, Angehörigen der rechts- und steuerberatenden Berufe; Vergütungs- und Entschädigungsregelungen der Justiz, z. B. JVEG, VBVG, InsVV, ZvVwV sind nicht als Honorarordnungen im Sinne des Sachgebietskatalog anzusehen.
- Zu 17: Hierunter sind Auseinandersetzungen zu erfassen, die nach der ZPO zu behandeln sind, insbesondere nach Auflösung einer Gesellschaft oder nach dem Ausscheiden eines Gesellschafters.
- Zu 18: z. B. Wettbewerbssachen
- Zu 19: Berufungsverfahren in Baulandsachen sind nicht hier, sondern bei Sachgebiet 39 zu erfassen.
- Zu 21: Hierunter sind Streitigkeiten aus dem Rechtsverhältnis zwischen den Mitgliedern einer Kapital- oder Personenhandels-gesellschaft, zum Beispiel AG, KGaA, SE, GmbH, OHG, KG, EWIV, oder einer anderen Personenvereinigung, z. B. GbR, Partnerschaft, Genossenschaft, Verein, zwischen dieser und ihren Mitgliedern, Vertretungs- und Aufsichtsorganen oder zwischen dem stillen Gesellschafter und dem Inhaber des Handelsgeschäfts im Zusammenhang mit der Gründung dem laufenden Betrieb, der Insolvenz und der Abwicklung zu erfassen, die nach der ZPO zu behandeln sind Streitigkeiten, die unter das Sachgebiet 17 fallen, sind hier nicht zu erfassen.
- Zu 23: BEG = Gesetz zur Entschädigung für Opfer der nationalsozialistischen Verfolgung
- Zu 26: WEG = Wohnungseigentumsgesetz
- Zu 27: Rechtsstreitigkeiten, mit denen der Ersatz eines aufgrund falscher, irreführender oder unterlassener öffentlicher Kapitalmarktinformationen verursachten Schadens oder ein Erfüllungsanspruch aus Vertrag, der auf einem Angebot nach dem Wertpapiererwerbs- und Übernahmegesetz beruht, geltend gemacht wird, sowie Rechtsstreitigkeiten im Zusammenhang mit dem Erwerb einer Beteiligung an einer Kapitalanlagegesellschaft, sofern für diese ein an die Allgemeinheit gerichteter Prospekt herausgegeben worden ist.
- Zu 28: Verfahren nach dem Versicherungsvertragsgesetz (VVG), z. B. auch Einforderung von Versicherungsbeiträgen durch die Versicherung.
- Zu 29: Patentrechte, Gebrauchsmusterrechte, Arbeitnehmererfindungen und Topografieschutzrechte
- Zu 30: Hierunter sind Berufungen nach dem Energiewirtschaftsgesetz (§§ 102, 106 Abs. 1 EnWG) und dem Gesetz gegen Wettbewerbsbeschränkungen (§§ 87, 91 GWB) zu erfassen.
- Zu 31: Hierunter sind Streitigkeiten in Vergabesachen zu erfassen, bei denen es sich nicht um Entscheidungen zur Erteilung des Zuschlags bei Einleitung eines Nachprüfverfahrens vor den Vergabekammern (§ 169 Absatz 2 Satz 5 und 6 und Absatz 4 Satz 2 GWB) und über sofortige Beschwerden gegen Entscheidungen der Vergabekammern (§ 171 GWB) (Verg-Sachen) handelt.
- Zu 33: Hierunter sind Ansprüche eines Fluggastes gegenüber einem Luftfahrtunternehmen zu erfassen, die im Zusammenhang mit der mangelhaften Durchführung eines Fluges stehen, insbesondere nach der Fluggastrechte-Verordnung (Verordnung (EG) Nr. 261/2004 des Europäischen Parlaments und des Rates vom 11. Februar 2004) und aus dem Montrealer Übereinkommen über die Haftung von Luftfahrt-unternehmen (Beschluss 2001/539/EG über den Abschluss des Übereinkommens durch die Europäische Gemeinschaft).
- Zu 39: Hierunter sind auch Berufungsverfahren in Baulandsachen zu erfassen.