

Fachserie 17 / Reihe 2

PREISE

**Preise und Preisindizes für gewerbliche
Produkte (Erzeugerpreise)**

November 2003

Statistisches Bundesamt

Herausgeber: Statistisches Bundesamt, Wiesbaden

Fachliche Informationen
zu dieser Veröffentlichung:

Gruppe V A, Klaus Beisiegel
Tel.: +49 (0) 611 / 75 34 41
Fax: +49 (0) 611 / 72 40 00
erzeugerpreise@destatis.de

Allgemeine Informationen
zum Datenangebot:

Informationsservice,
Tel.: +49 (0) 611 / 75 24 05
Fax: +49 (0) 611 / 75 33 30
info@destatis.de
www.destatis.de

Veröffentlichungskalender
der Pressestelle:
www.destatis.de/presse/deutsch/cal.htm

Erscheinungsfolge: monatlich

Erschienen im Januar 2004

Preis: EUR 5,65 [D]

Bestellnummer: 2170200 - 03111

Statist. Bundesamt - Bibliothek



04-13551

Recyclingpapier aus 100 % Altpapier.

© Statistisches Bundesamt, Wiesbaden 2004

Für nichtgewerbliche Zwecke sind Vervielfältigung und unentgeltliche Verbreitung, auch auszugsweise, mit Quellenangabe gestattet. Die Verbreitung, auch auszugsweise, über elektronische Systeme/Datenträger bedarf der vorherigen Zustimmung. Alle übrigen Rechte bleiben vorbehalten.

Vertriebspartner: SFG – Servicecenter Fachverlage GmbH
Postfach 43 43
72774 Reutlingen
Tel.: +49 (0) 70 71 / 93 53 50
Fax: +49 (0) 70 71 / 93 53 35
www.s-f-g.com
destatis@s-f-g.com

GENESIS-Online*)

Bei GENESIS (Gemeinsames neues statistisches Informationssystem) handelt es sich um ein von den Statistischen Ämtern des Bundes und der Länder gemeinsam entwickeltes metadatengestütztes Statistisches Informationssystem. GENESIS-Online ist der webbasierte Zugang zu GENESIS, der es ermöglicht, die Auskunftsdatenbank per Internet zu nutzen. (www.destatis.de/genesis)

Sachgebiete:

- Gebiet, Bevölkerung, Erwerbstätigkeit, Wahlen
- Bildung, Sozialleistungen, Gesundheit, Recht
- Wohnen, Umwelt
- Wirtschaftsbereiche
- Außenhandel, Unternehmen, Handwerk
- Preise, Verdienste, Einkommen und Verbrauch
- Öffentliche Finanzen
- Gesamtrechnungen

Nutzungsmöglichkeit:

- als Gast: Grunddatenbestand **kostenfrei**
- als Kunde: ab dem 1.1.2004 zusätzlich kostenpflichtige Tabellen und erweiterte Funktionalitäten (Jahrespauschale: 50,- €)

Anmeldung, Registrierung u. Informationen über www.destatis.de/genesis

Informationen: Telefon: +49 (0) 611 / 75 45 55

E-Mail: genesis-online@destatis.de

Statistik-Shop

Über den Statistik-Shop stehen rund um die Uhr Daten aus verschiedenen Themenbereichen als Download sofort zur Verfügung. Außerdem können diverse Printprodukte, CD-ROMs bzw. Diskettenpakete online bestellt werden unter www.destatis.de/shop.

Downloads-Themenauswahl:

- Gebiet, Bevölkerung, Erwerbstätigkeit, Wahlen
- Bildung, Sozialleistungen, Gesundheit, Rechtspflege
- Wohnen, Umwelt
- Wirtschaftsbereiche
- Außenhandel, Unternehmen, Handwerk
- Preise, Verdienste, Einkommen und Verbrauch
- Öffentliche Finanzen
- Volkswirtschaftliche und umweltökonomische Gesamtrechnungen
- Sonderbereiche
- Klassifikationen

Bücher, Fachserien, CD-ROMs:

- Jahrbücher
- Fachserien zu den einzelnen Bereichen
- Schriftenreihe „Im Blickpunkt“
- Thematische Veröffentlichungen
- Gutachten für Umweltfragen
- Gutachten zur Begutachtung der gesamtwirtschaftlichen Entwicklung
- Organisations- und Methodenfragen
- Klassifikationen
- CD-ROMs und Diskettenpakete
- Gesamtkatalog

Informationen: Telefon: +49 (0) 611 / 75 45 55

E-Mail: shop-produkte@destatis.de

*) GENESIS-Online löst den Zeltreihenservice zum 1.1.2004 ab.

Inhalt

	Seite
Aktuelle Ergebnisse	4
Textteil	
1 Schaubild	5
2 Erläuterungen	6
Tabellenteil	
Indizes	
1 Index der Erzeugerpreise gewerblicher Produkte (Inlandsabsatz)	
1.1 Aktuelle Ergebnisse	8
1.2 Langfristige Übersicht	27
Preise	
2 Erzeugerpreise ausgewählter gewerblicher Produkte (Inlandsabsatz)	28
Anhang	
1 Gegenüberstellung der vergleichbaren Reihen auf Basis 1995 und Basis 2000	30

Erläuterungen zur Umstellung der Veröffentlichungen vom Statistischen Bundesamt auf den Euro

Ab dem 1. Januar 2002 verwendet das Statistische Bundesamt in seinen Veröffentlichungen grundsätzlich die Währungseinheit Euro. Sie finden in der hier vorliegenden Veröffentlichung alle Wertangaben in Euro dargestellt.

Umrechnung von DM in Euro:

Die in DM für die Zeit vor dem 1. Januar 2002 ermittelten Werte wurden einheitlich mit dem konstanten Faktor 1 Euro = 1,95583 DM umgerechnet.

Rundung:

Rundungsdifferenzen werden bei der Summenbildung nicht ausgeglichen.

Zeichenerklärung

- r = berichtigte Zahl
- = nichts vorhanden
- ... = Angaben fallen später an
- . = Zahlenwert unbekannt oder geheimzuhalten
- | = grundsätzliche Änderung innerhalb einer Reihe, die den zeitlichen Vergleich beeinträchtigt

Abkürzungen

G	=	Gramm	M (m)	=	Meter
KG (kg)	=	Kilogramm	M3 (m ³)	=	Kubikmeter
DT (dt)	=	Dezitonne (100 kg)	L (l)	=	Liter
T (t)	=	Tonne	HL (hl)	=	Hektoliter
MM (mm)	=	Millimeter	KW (kW)	=	Kilowatt
CM (cm)	=	Zentimeter	MWH (MWh)	=	Megawattstunde
CM3 (cm ³)	=	Kubikzentimeter	V	=	Volt
D	=	Jahresdurchschnitt			

Sämtliche Indizes beziehen sich auf die Bundesrepublik Deutschland nach dem Gebietsstand seit dem 3.10.1990.

Soweit Ergebnisse für die einzelnen Bundesländer berechnet und veröffentlicht werden, erscheinen sie in den "Statistischen Berichten" der Statistischen Ämter der Länder unter der Kennziffer M I 1.

Hinweis: Diese Fachserie ist ab Berichtsmonat Oktober 2003 auch im Statistik-Shop erhältlich.

Erzeugerpreise November 2003 um 2,0% höher als im November 2002

Der Index der Erzeugerpreise gewerblicher Produkte lag im November 2003 um 2,0% höher als im November 2002. Wie das Statistische Bundesamt weiter mitteilt, hatte die Jahresveränderungsrate im Oktober 2003 bei 1,7% gelegen. Im Vergleich zum Vormonat blieb der Index im November 2003 unverändert.

Wie schon in den vergangenen Monaten beeinflusste auch im November 2003 die Preisentwicklung bei einigen Energieträgern das allgemeine Preisklima besonders stark: So waren die Preise für elektrischen Strom im November 2003 um 8,4% höher als im November 2002, Erdgas verteuerte sich um 14,4%, Benzin um 3,4%, Diesel um 5,7% und leichtes Heizöl um 7,9%. Bei anderen Energieträgern waren gegenüber dem Vorjahr geringere Preiserhöhungen (Kohle + 1,3%, Fernwärme + 1,9%) oder Preisrückgänge (schweres Heizöl – 2,6%, Flüssiggas – 1,6%) zu verzeichnen. Ohne Energie hätte der Jahresanstieg des Index der Erzeugerpreise 0,2% betragen.

Die Preise für Investitionsgüter und für Konsumgüter waren im November 2003 nur geringfügig höher als im November 2002 (+ 0,1% bzw. + 0,8%), Vorleistungsgüter verbilligten sich im gleichen Zeitraum um durchschnittlich 0,1%.

Überdurchschnittliche Preiserhöhungen im Jahresvergleich gab es im November 2003 bei folgenden Gütern:

Futtermittel für Nutztiere (+ 9,2%), Tabakerzeugnisse (+ 7,7%), metallische Sekundärrohstoffe (+ 7,6%), Düngemittel und Stickstoffverbindungen (+ 7,1%), Edelmetalle (+ 6,0%), Kupfer und Kupferhalbzeug (+ 5,6%), Tee (+ 5,1%), Drahtwaren (+ 5,1%), Walzstahl (+ 4,9%), Polystyrol (+ 4,7%), Backwaren (+ 4,4%) sowie pharmazeutische Grundstoffe (+ 4,3%).

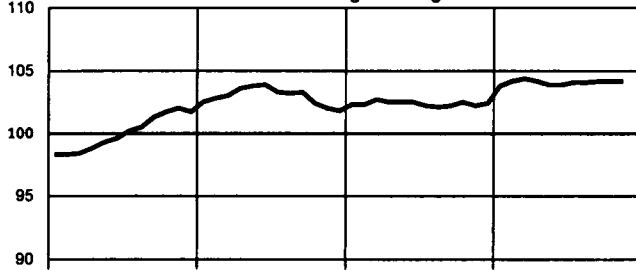
Billiger als vor Jahresfrist waren im November 2003 unter anderem:

Flachglas (– 12,3%), Zement (– 10,2%), nachrichtentechnische Geräte und Einrichtungen (– 9,0%), Datenverarbeitungsgeräte und -einrichtungen (– 7,3%), Speiseeis (– 7,2%), Gas-, Flüssigkeits- und Elektrizitätszähler (– 6,9%), Frischbeton (– 6,6%), Zeitungsdruckpapier (– 6,3%), Wellpapier oder -pappe (– 6,2%), Chemiefasern (– 6,2%) sowie elektronische Bauelemente (– 4,5%).

Deutschland
Index der Erzeugerpreise gewerblicher Produkte (Inlandsabsatz)
nach Hauptgruppen

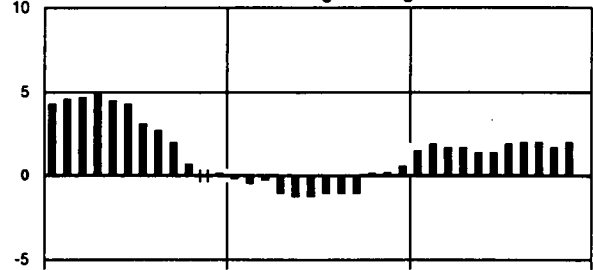
2000 = 100
Arithm. Maßstab

Gewerbliche Erzeugnisse insgesamt




Veränderung gegenüber
dem jeweiligen Vorjahresmonat in %
Arithm. Maßstab


Gewerbliche Erzeugnisse insgesamt




Erzeugnisse der Vorleistungsgüterproduzenten



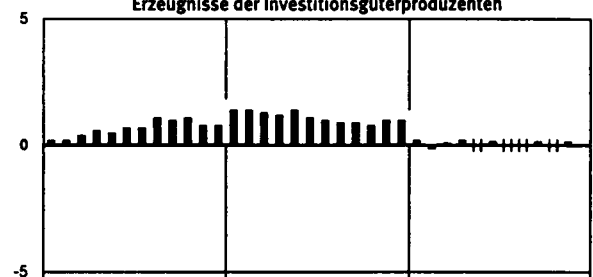
Erzeugnisse der Vorleistungsgüterproduzenten



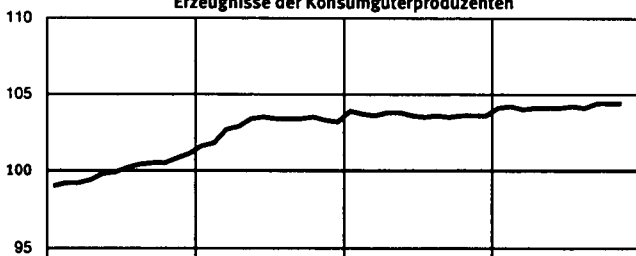
Erzeugnisse der Investitionsgüterproduzenten



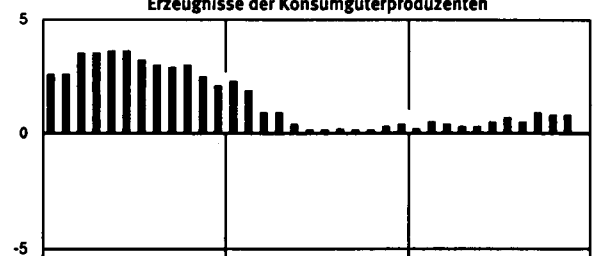
Erzeugnisse der Investitionsgüterproduzenten



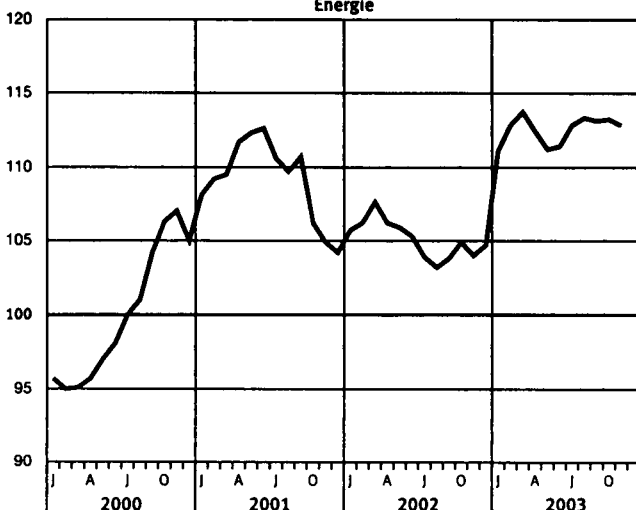
Erzeugnisse der Konsumgüterproduzenten



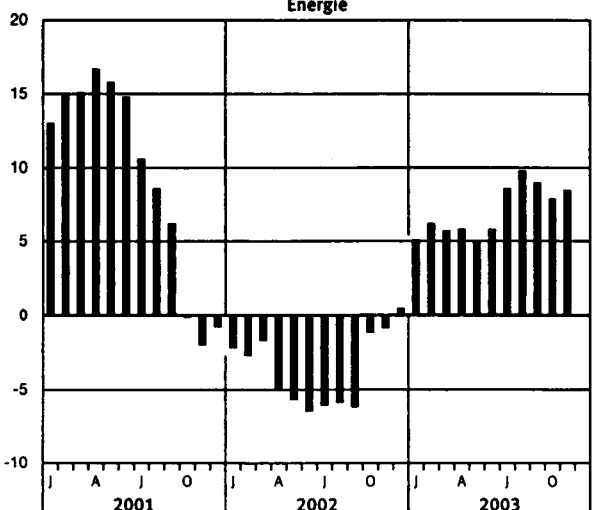
Erzeugnisse der Konsumgüterproduzenten



Energie



Energie



2 Erläuterungen

1 Der **Index der Erzeugerpreise gewerblicher Produkte** (Inlandsabsatz) misst auf repräsentativer Grundlage die Entwicklung der Preise für die von der Energie- und Wasserversorgung sowie dem Bergbau und Verarbeitenden Gewerbe in der Bundesrepublik Deutschland (Gebietsstand ab 3.10.1990) hergestellten und abgesetzten Erzeugnisse. Die Bezugsgröße des Gesamtindex ist die Summe aller gewerblichen Inlandsumsätze im Basisjahr (gegenwärtig: 2000), wie sie vor allem durch den Monatsbericht im Bergbau und im Verarbeitenden Gewerbe (Fachserie 4, Reihe 4.1.1) nachgewiesen wird. Damit werden also auch die Umsätze zwischen den gewerblichen Unternehmen preisstatistisch berücksichtigt (sog. Bruttoprinzip der auf Wirtschaftsbereiche bezogenen Preisindexberechnung). Im Hinblick auf die wesentlichen Rechengänge kann der Index als der gewogene Durchschnitt aus den Preisveränderungszahlen in der Darstellung Basisjahr = 100 (überwiegend Durchschnittsmesszahlen) bezeichnet werden, die für eine repräsentative Auswahl gewerblicher Produkte (die sog. Preisrepräsentanten) gebildet werden. Als Wägungszahlen (= Indexgewichte) dienen die Umsatzanteile jeweils derjenigen Erzeugnisse im Basisjahr, für die Einzelpreisreihen als repräsentativ angesehen werden.

2 Die Einzelpreisreihen werden in der Form von Messzahlen auf der Grundlage des Preisstandes im Basisjahr (= 100) dargestellt. Sie beruhen auf den Ergebnissen **monatlicher Preiserhebungen** bei einer repräsentativen Auswahl gewerblicher Unternehmen. Stichtag der Erhebungen ist der 15. des Berichtsmontats. Erfragt werden die an diesem Tag (ggf. kurz davor oder danach) vertraglich vereinbarten Preise. Damit die monatlichen Werte einer Einzelpreisreihe nur "reine" Preisveränderungen zum Ausdruck bringen, müssen alle für die Höhe des Preises maßgeblichen Faktoren, die sogenannten preisbestimmenden Merkmale, solange wie möglich konstant gehalten werden.

Dies gilt nicht nur für die Mengeneinheit des beobachteten Erzeugnisses und dessen qualitative Beschaffenheit, sondern auch für die verschiedenen Handels-, Liefer- und Zahlungsbedingungen. Ändert sich eines dieser Merkmale, so kann die Differenz zwischen dem neuen und dem zuletzt gemeldeten Preis eine unechte Preisveränderung enthalten, die eliminiert werden muss.

Die monatlich ermittelten Preise sind Effektivpreise (keine Listenpreise) ohne Umsatzsteuer, aber ggf. einschließlich Verbrauchsteuern (z.B. Mineralölsteuer, Tabaksteuer) und anderer gesetzlicher Abgaben (z.B. Bevorratungsbeitrag bei Mineralöl-erzeugnissen). Gegenwärtig werden rund 7 100 Unternehmen nach ihren Verkaufspreisen für insgesamt 1 627 repräsentativ ausgewählte Güterarten befragt.

Dem Index liegen rund 13 000 Einzelpreisreihen zugrunde.

3 Der Index wird nach der **Laspeyres-Formel** berechnet. Dies bedeutet, dass die aus dem gegenwärtigen Basisjahr (2000) stammenden **Wägungszahlen** bis zur Umstellung des Index auf ein neueres Basisjahr **unverändert bleiben**. Als nächstes Basisjahr ist das Jahr 2005 in Aussicht genommen. Das letzte Basisjahr vor dem gegenwärtigen Basisjahr war das Jahr 1995. Mit der Umstellung auf das Basisjahr 2000=100 wurden alle Indizes ab Januar 2000 neu berechnet. Dies bedeutet, dass bisher veröffentlichte Indizes auf Basis 1995=100 von Januar 2000 bis September 2003 ungültig geworden sind.

4 Für längerfristige Vergleiche können durchlaufende Reihen durch **Verkettung** der gegenwärtigen Berechnungsergebnisse auf Basis 2000=100 mit den früheren Indexzahlen auf Basis 1995=100 gebildet werden. Zu diesem Zweck enthält die Tabelle 1.1 Verkettungsfaktoren, die als Quotienten aus den Januarindizes 2000 auf der neuen Basis 2000=100 und den entsprechenden Januarindizes auf der früheren Basis 1995=100 gebildet worden sind. Verkettungsfaktoren können allerdings nur für die Positionen berechnet werden, für die eine inhaltliche Vergleichbarkeit zwischen neuer und alter Basis besteht. Die

Seiten 30 bis 33 enthalten eine Gegenüberstellung der laufenden Nummern der Tabelle 1.1 mit den vergleichbaren Positionen der laufenden Nummern der Fachserie 17 Reihe 2 auf Basis 1995=100. Die Verkettungsfaktoren gelten solange, wie der Index auf Basis 2000 berechnet und veröffentlicht wird.

Umbasierung auf 2000=100: Mit den angegebenen Verkettungsfaktoren können bisher veröffentlichte Preisindizes auf Basis 1995=100, die sich auf Berichtsperioden vor Januar 2000 beziehen, auf die Basis 2000=100 umbasiert werden, indem mit dem Verkettungsfaktor multipliziert wird.

Beispiel:

Index für Erzeugnisse der Investitionsgüterproduzenten, Dezember 1999, Basis 1995=100 (lfd. Nr. 5 der Fachserie 17, Reihe 2 auf Basis 1995=100 (veröffentlicht bis Berichtsmontat September 2003)): 102,5

Verkettungsfaktor zur Basis 2000: 0,97368

Index für Erzeugnisse der Investitionsgüterproduzenten, Dezember 1999, Basis 2000=100 (vergleichbar mit lfd. Nr. 3 der Fachserie 17, Reihe 2 auf Basis 2000=100 (veröffentlicht ab Berichtsmontat Oktober 2003)):

$$102,5 \times 0,97368 = 99,8$$

Umbasierung auf 1995=100: Sämtliche auf Basis 2000=100 berechneten Indizes ab Januar 2000 können mittels Division durch den Verkettungsfaktor auf Basis 1995=100 umgerechnet werden.

Beispiel:

Index für Erzeugnisse der Investitionsgüterproduzenten, September 2003, Basis 2000=100 (lfd. Nr. 3 der Fachserie 17, Reihe 2 auf Basis 2000=100 (veröffentlicht ab Berichtsmontat Oktober 2003)): 102,0

Verkettungsfaktor zur Basis 2000: 0,97368

Index für Erzeugnisse der Investitionsgüterproduzenten, September 2003, Basis 1995=100 (vergleichbar mit lfd. Nr. 5 der Fachserie 17, Reihe 2 auf Basis 1995=100 (veröffentlicht bis Berichtsmontat September 2003)):

$$102,0 / 0,97368 = 104,8$$

5 Der Index der Erzeugerpreise gewerblicher Produkte wird nicht nur als Gesamtreihe, d.h. für die Gesamtheit der gewerblichen Produkte, sondern für eine große Zahl von **Güterabteilungen verschiedener Aggregationsstufen** berechnet und veröffentlicht. Die dabei angewandten Gliederungsprinzipien sind die des "**Güterverzeichnisses für Produktionsstatistiken**", Ausgabe 2002 (GP 2002), dem auch die Beschreibung der verschiedenen Indexpositionen entspricht. Zur eindeutigen Bestimmung werden diesen Positionen in der Tabelle 1.1 die betreffenden GP-Nummern vorangestellt.

6 Während im Tabellenteil die Tabelle 1.1 dem kurzfristigen Vergleich dient, enthält die Tabelle 1.2 eine langfristige Übersicht mit Jahresindizes für die wichtigsten Teilindizes.

7 Weitere methodische Erläuterungen zur Berechnung des Index der Erzeugerpreise gewerblicher Produkte auf Basis 2000=100 werden in einem Aufsatz in der Zeitschrift "Wirtschaft und Statistik" (voraussichtlich Heft 1/2004) abgedruckt.

8 Die Tatsache, daß aus den Indexzahlen der Effekt von Qualitätsänderungen und anderen Änderungen in den preisbestimmenden Merkmalen der beobachteten Erzeugnisse herausgerechnet wurde, kann von besonderer Bedeutung sein, wenn die Indizes zur **Ermittlung von Wiederbeschaffungswerten** verwendet werden. Sind Güter in der ursprünglichen Qualität nicht mehr käuflich, weil von der betreffenden Güterart nur verbesserte Ausführungen am Markt sind, dann können sich bei der Ver-

wendung der Preisindizes Wiederbeschaffungswerte ergeben, die unter den Beträgen liegen, die bei der Wiederbeschaffung tatsächlich aufgewendet werden müssen.

- 9 Auf Seite 28 dieses Berichtes werden **Durchschnittspreise für ausgewählte Mineralölzeugnisse** veröffentlicht. Es wird darauf hingewiesen, dass es sich dabei um Erzeugerpreise handelt, d.h. um Verkaufspreise von Unternehmen mit eigenen Raffinerien oder Raffineriebeteiligungen in Deutschland. Die Preise werden ohne Umsatzsteuer, jedoch einschließlich Mineralölsteuer und anderer steuerähnlicher Abgaben (z.B. Erdölbevorratungsbeitrag) nachgewiesen.

- 10 Die Monatsberichte der Fachserie 17, Reihe 2 "Preise und Preisindizes für gewerbliche Produkte (Erzeugerpreise)" erscheinen etwa 4 Wochen nach Ablauf des Berichtszeitraumes und sind zu beziehen über den Buchhandel oder direkt über unseren Vertriebspartner: SFG-Servicecenter Fachverlage GmbH, Postfach 43 43, 72774 Reutlingen. Außerdem wird die komplette Fachserie im Statistik-Shop des Statistischen Bundesamtes als Download zur Verfügung gestellt: (www.destatis.de/shop → Downloads → 6 → 61 → 612).

Tiefer gegliederte Ergebnisse können über das Datenbanksystem GENESIS-ONLINE (www.destatis.de/genesis) zur Verfügung gestellt werden.

- 11 Nachstehend werden einige Erläuterungen zum Rechnen mit Indexzahlen gegeben.

Messung von Indexveränderungen in Punkten und in Prozent

Die Indexveränderung von einem Zeitpunkt zum anderen - berechnet als Veränderung in Prozent - kann als allgemeine Preisveränderungsrate aus der Sicht der Nutzer interpretiert werden.

Formal ist auch eine Indexentwicklung nach Punkten als Differenz zwischen dem neuen und dem alten Indexstand berechenbar. Das Ergebnis ist inhaltlich nicht interpretierbar und unterscheidet sich je nach Wahl des Basisjahres.

Die Indexentwicklung in Prozent kann nach der Formel

$$\text{Neuer Indexstand} / \text{Alter Indexstand} \times 100 - 100$$

berechnet werden. Das Ergebnis ist von der Wahl des Basisjahres unabhängig, wenn man von geringfügigen Rundungsdifferenzen absieht.

Beispiel:

Index für Mineralölzeugnisse (Ifd. Nr. 185), Basis 2000=100

Januar 2000: 91,3

Sept. 2003: 100,8

Veränderung in Prozent:

$$100,8 / 91,3 \times 100 - 100 = +10,4\%$$

Veränderung in Punkten:

$$100,8 - 91,3 = +9,5 \text{ Punkte}$$

Bei Umbasierung auf ein anderes Basisjahr (z.B. 1995=100) ergeben sich für die prozentuale Entwicklung die selben Ergebnisse wie für die Basis 2000=100, während die Punktedifferenz zu anderen Werten führt:

Verkettungsfaktor auf Basis 1995=100: 0,68185

Januar 2000 (Basis 1995=100) : $91,3 / 0,68185 = 133,9$

Sept. 2003 (Basis 1995=100): $100,8 / 0,68185 = 147,8$

Veränderung in Prozent:

$$147,8 / 133,9 \times 100 - 100 = +10,4\%$$

Veränderung in Punkten:

$$147,8 - 133,9 = +13,9 \text{ Punkte}$$

Diese Unterschiede sind um so größer, je länger das zugrundegelegte Preisbasisjahr zurückliegt.

- 12 Aus diesen Gründen wird dringend empfohlen, bei Wertsicherungsklauseln ausschließlich auf die Veränderung in Prozent abzustellen.

Die allgemeinen gesetzlichen Regelungen zu Wertsicherungsklauseln sind in der Preisklauselverordnung (PrKV) vom 23. September 1998 (BGBl 1998, Teil I, Nr. 66) festgehalten.

Das Statistische Bundesamt kann nicht über die währungsrechtliche Zulässigkeit solcher Klauseln entscheiden, sondern muss an das Bundesamt für Wirtschaft und Ausfuhrkontrolle, Postfach 5150, 65760 Eschborn (Telefon-Nr.: +49 (0)6196/908-0), verweisen, das für solche Fragen allein zuständig ist.

Das Statistische Bundesamt kann auch keine Empfehlungen aussprechen, welcher Index bestimmten Vertragsverhältnissen zugrunde zu legen ist, da es sich dabei nicht um ein statistisches Problem, sondern um eine Ermessensfrage zu einem privatrechtlichen Vertrag handelt, die von den Vertragsparteien selbst zu entscheiden ist.

Das Statistische Bundesamt muss sich bei Anfragen zu Erzeugerpreisindizes und deren Verwendung in Wertsicherungsklauseln auf allgemeine fachliche und methodische Beratungsleistungen beschränken.

Deutschland
1 Index der Erzeugerpreise gewerblicher Produkte (Inlandsabsatz)
1.1 Aktuelle Ergebnisse
2000 = 100

Lfd.- Nr.	Nr. der GP-Systematik	Güterabteilung, -gruppe, -klasse, -kategorie, -unterkategorie, -art	Wägungs- anteil am Gesamt- index in Promille	Verket- tungs- faktor 1)	2002	2002	2003	2003	Veränderung Nov. 2003 gegenüber	
					Jahres- durch- schnitt	Nov.	Okt.	Nov.	Nov. 2002	Okt. 2003
									in Prozent	
1		Gewerbliche Erzeugnisse insgesamt	1000,00	0,98497	102,4	102,2	104,2	104,2	+	2,0
2		Erzeugnisse der Vorleistungsgüterproduzenten	305,92	1,00204	100,0	100,2	100,0	100,1	-	0,1
3		Erzeugnisse der Investitionsgüterproduzenten	244,23	0,97368	101,8	101,9	101,9	102,0	+	0,1
4		Erzeugnisse der Konsumgüterproduzenten	252,57	0,97441	103,7	103,6	104,4	104,4	+	0,8
5		Erzeugnisse der Gebrauchsgüterproduzenten	38,89	0,96411	103,4	103,5	103,6	103,6	+	0,1
6		Erzeugnisse der Verbrauchsgüterproduzenten	213,68	0,97730	103,7	103,6	104,6	104,6	+	1,0
7		Energie	197,28	0,98356	105,1	104,0	113,2	112,8	+	8,5
8		Gewerbliche Erzeugnisse insgesamt ohne Mineralölerzeugnisse	950,39	1,00102	102,6	102,5	104,2	104,3	+	1,8
9		Gewerbliche Erzeugnisse insgesamt ohne Energie	802,72	0,98506	101,7	101,8	101,9	102,0	+	0,2
10		Gewerbliche Erzeugnisse insgesamt ohne elektrischen Strom, Gas, Fernwärme	871,01	0,97041	101,6	101,6	102,1	102,1	+	0,5
11	10/11/14	Bergbau und Gewinnung von Steinen und Erden	12,00	1,20390	108,2	105,4	111,3	109,4	+	3,8
12	10	Kohle und Torf	4,16	1,56706	108,6	102,1	103,4	103,4	+	1,3
13	10 1	Steinkohle und Steinkohlenbriketts	2,54	2,11084	113,1	101,9	102,3	104,0	+	2,1
14	10 2	Braunkohle und Braunkohlenbriketts	1,62	1,02472	101,5	102,5	105,2	102,5	-	2,6
15	11	Erdöl und Erdgas; Dienstleistungen für die Erdöl- und Erdgasgewinnung 2)	3,29	0,57663	114,5	111,6	132,2	125,7	+	12,6
16	11 10 1	Erdöl und Öl aus bituminösen Mineralien, roh (Förderung)	•	0,38664	86,0	85,6	81,5	78,4	-	8,4
17	14	Steine und Erden, sonstige Bergbauerzeugnisse	4,55	1,01429	103,3	104,0	103,4	103,2	-	0,8
18	14 1	Natursteine, nicht gebrochen	0,38	0,97556	104,3	104,2	104,1	104,0	-	0,2
19	14 2	Kies, Sand, gebrochene Natursteine, Ton u. Kaolin	3,89	-	103,2	104,0	103,2	102,9	-	1,1
20	14 21	Kies und Sand; gebrochene Natursteine	3,69	1,00914	103,2	103,9	103,1	102,8	-	1,1
21		Nachrichtlich: Baukies und natürliche Sande 3)	1,93	0,96696	103,4	104,2	102,8	102,7	-	1,4
22	14 22	Ton und Kaolin	0,20	-	103,6	105,7	106,2	104,7	-	0,9
23	14 4	Salz und Natriumchlorid; Meerwasser	0,28	-	102,7	103,7	104,4	105,7	+	1,9
24	15-37	Erzeugnisse des Verarbeitenden Gewerbes	848,95	0,96663	101,5	101,5	102,0	102,0	+	0,5
25		Erzeugnisse des Verarbeitenden Gewerbes ohne Mineralölerzeugnisse	799,34	0,98506	101,7	101,8	101,9	102,0	+	0,2
26	15	Nahrungs- und Futtermittel sowie Getränke	119,46	0,99191	104,6	104,8	105,2	105,4	+	0,6
27	15 1	Fleisch und Fleischerzeugnisse	23,18	1,02922	108,9	108,4	107,9	107,0	-	1,3
28	15 11	Fleisch (ohne Geflügel)	8,35	1,04912	108,9	108,1	108,0	106,0	-	1,9
29	15 11 11	Rindfleisch, frisch oder gekühlt	2,59	1,03158	106,0	106,0	103,7	103,6	-	2,3
30	15 11 13	Schweinefleisch, frisch oder gekühlt	5,76	1,06042	110,2	109,1	109,8	107,1	-	1,8
31	15 12	Geflügel und Tiere, a.n.g.	1,80	1,01771	106,3	104,9	105,6	106,8	+	1,8
32	15 13	Verarbeitetes Fleisch	13,03	-	109,3	109,1	108,2	107,7	-	1,3
33	15 2	Fischerzeugnisse u.a. Meeresfrüchte	1,65	0,77977	126,3	125,5	121,3	121,2	-	3,4
34	15 3	Obst und Gemüseerzeugnisse	7,06	0,95817	101,3	101,8	103,7	104,2	+	2,4
35	15 31	Verarbeitete Kartoffeln und Kartoffelerzeugnisse	1,00	1,00706	108,4	107,0	113,6	113,6	+	6,2
36	15 32	Frucht- und Gemüsesäfte	2,31	0,93478	100,4	101,5	103,4	104,6	+	3,1
37	15 33	Verarbeitetes Obst und Gemüse, a.n.g.	3,75	0,95793	100,0	100,6	101,2	101,5	+	0,9
38	15 4	Pflanzliche und tierische Öle und Fette	3,14	1,00209	112,3	118,3	118,3	120,5	+	1,9
39	15 41	Öle und Fette, roh	1,09	-	107,6	110,7	116,3	122,4	+	10,6
40	15 42	Öle und Fette, raffiniert	0,93	1,21006	129,9	146,1	137,9	138,1	-	5,5
41	15 43	Margarine u.ä. Nahrungsfette	1,12	0,96902	102,1	102,7	103,9	103,9	+	1,2

1) Siehe Erläuterungen Punkt 4.

3) GP-Nr.: 1421 11, 1421 12 133.

2) Ohne Preisrepräsentanten für Dienstleistungen; ohne Erdgasversorgung.

Deutschland
1 Index der Erzeugerpreise gewerblicher Produkte (Inlandsabsatz)
1.1 Aktuelle Ergebnisse
2000 = 100

Lfd.- Nr.	Nr. der GP-Systematik	Güterabteilung, -gruppe, -klasse, -kategorie, -unterkategorie, -art	Wägungs- anteil am Gesamt- index in Promille	Verket- tungs- faktor 1)	2002	2002	2003	2003	Veränderung Nov. 2003 gegenüber		
					Jahres- durch- schnitt	Nov.	Okt.	Nov.	Nov. 2002 2003		
									in Prozent		
42	15 5	Milch und Milcherzeugnisse	18,52	1,00715	103,3	102,8	100,9	101,1	-	1,7	+ 0,2
43	15 51	Milch und Milcherzeugnisse (ohne Speiseeis)	17,37	-	103,4	102,8	101,3	101,4	-	1,4	+ 0,1
44	15 51 1	Milch und Rahm, weder eingedickt noch gesüßt	4,96	-	104,5	103,3	102,1	102,1	-	1,2	-
45	15 51 2	Milch und Rahm in Pulverform, granuliert oder in anderer fester Form, auch gesüßt	0,97	-	84,7	86,2	86,9	87,1	+	1,0	+ 0,2
46	15 51 3	Butter u.a. Fettstoffe aus Milch; Milchstreichfette	1,57	1,01751	92,3	94,1	91,0	91,4	-	2,9	+ 0,4
47	15 51 4	Käse und Quark	6,04	1,02575	107,5	106,0	103,1	103,3	-	2,5	+ 0,2
48	15 51 5	Andere Milch und Milcherzeugnisse	3,83	-	104,7	104,8	105,3	105,5	+	0,7	+ 0,2
49	15 52	Speiseeis	1,15	0,95538	102,2	102,8	95,4	95,4	-	7,2	-
50	15 6	Mahl- und Schälmlühlenerzeugnisse; Stärke und Stärkeerzeugnisse	2,93	1,07930	104,1	106,7	108,0	108,5	+	1,7	+ 0,5
51	15 61	Mahl- und Schälmlühlenerzeugnisse	2,26	1,05348	104,7	108,6	110,5	111,0	+	2,2	+ 0,5
52	15 62	Stärke und Stärkeerzeugnisse	0,67	1,15986	102,2	100,2	99,4	100,1	-	0,1	+ 0,7
53	15 7	Futtermittel	4,78	1,04283	104,9	102,3	104,8	107,7	+	5,3	+ 2,8
54	15 71	Futtermittel für Nutztiere	3,30	1,05137	106,7	102,7	107,9	112,1	+	9,2	+ 3,9
55	15 72	Futtermittel für sonstige Tiere	1,48	1,02669	100,9	101,2	98,0	98,0	-	3,2	-
56	15 8	Sonstige Nahrungsmittel (ohne Getränke)	36,62	0,98320	102,4	102,4	103,9	104,0	+	1,6	+ 0,1
57	15 81	Backwaren (ohne Dauerbackwaren)	11,16	0,95757	105,6	105,3	109,5	109,9	+	4,4	+ 0,4
58	15 82	Dauerbackwaren	3,15	0,97845	98,6	98,9	98,5	98,5	-	0,4	-
59	15 83	Zucker	3,10	1,00301	100,6	99,9	100,0	100,2	+	0,3	+ 0,2
60	15 84	Süßwaren (ohne Dauerbackwaren)	6,90	0,96693	104,5	105,1	106,2	106,3	+	1,1	+ 0,1
61	15 85	Teigwaren	0,62	1,01820	103,9	105,3	106,9	108,2	+	2,8	+ 1,2
62	15 86	Kaffee und Tee, Kaffee-Ersatz	4,36	-	94,6	93,5	93,3	93,4	-	0,1	+ 0,1
63	15 86 11	Kaffee	3,21	1,09161	93,3	92,2	92,4	92,6	+	0,4	+ 0,2
64	15 86 13	Grüner Tee (nicht fermentiert), schwarzer Tee (fermentiert)	0,27	-	100,0	100,0	105,1	105,1	+	5,1	-
65	15 87	Würzen und Soßen	2,64	-	99,6	99,8	98,5	98,7	-	1,1	+ 0,2
66	15 88	Homogenisierte Nahrungsmittelzubereitungen, zur Ernährung von Kindern oder zum Diätgebrauch	0,79	0,98232	106,9	106,8	108,7	108,5	+	1,6	- 0,2
67	15 89	Sonstige Nahrungsmittel, a.n.g.	3,90	-	103,5	104,2	105,2	104,7	+	0,5	- 0,5
68	15 9	Getränke	21,58	0,97053	103,2	104,3	105,5	105,8	+	1,4	+ 0,3
69	15 91	Spirituosen	2,59	0,97941	100,6	100,5	101,9	101,9	+	1,4	-
70	15 92	Ethylalkohol	0,10	-	90,6	89,7	92,2	92,2	+	2,8	-
71	15 93	Wein	1,24	1,02893	100,8	101,0	97,9	98,0	-	3,0	+ 0,1
72	15 96	Bier	9,67	0,94823	104,2	105,6	106,9	107,1	+	1,4	+ 0,2
73	15 97	Malz	0,47	1,18160	107,5	109,5	102,6	102,7	-	6,2	+ 0,1
74	15 98	Mineralwasser, Erfrischungsgetränke u.a. nicht alkoholhaltige Getränke	7,51	-	103,2	104,4	106,6	107,2	+	2,7	+ 0,6
75	16	Tabakerzeugnisse	16,17	0,92917	110,4	110,4	118,9	118,9	+	7,7	-
76	16 00 11 500	Zigaretten, Tabak enthaltend	15,72	0,92579	110,5	110,5	119,1	119,1	+	7,8	-
77	17	Textilien	12,09	1,00505	101,3	101,3	101,1	100,9	-	0,4	- 0,2
78	17 1	Textile Spinnstoffe und Game	1,13	1,07119	100,1	100,0	99,3	100,9	+	0,9	+ 1,6
79	17 2	Gewebe	2,29	1,01226	100,7	100,7	100,7	100,0	-	0,7	- 0,7
80	17 3	Textilveredlung	1,30	-	101,8	101,8	102,1	100,6	-	1,2	- 1,5
81	17 4	Konfektionierte Textilwaren (ohne Bekleidung)	2,24	0,98623	100,2	100,1	100,4	100,4	+	0,3	-
82	17 5	Andere Textilerzeugnisse (ohne Maschenware)	3,40	0,98518	102,4	102,5	102,4	102,0	-	0,5	- 0,4
83	17 51	Teppiche und textile Fußbodenbeläge	1,22	0,95152	101,5	101,0	103,0	103,3	+	2,3	+ 0,3
84	17 53	Vliesstoffe	0,66	0,99496	102,8	102,5	102,4	102,2	-	0,3	- 0,2
85	17 54	Textilerzeugnisse, a.n.g.	1,52	1,01526	102,9	103,6	101,8	100,9	-	2,6	- 0,9
86	17 6	Gewirke und Gestricke	0,61	1,02051	99,9	100,6	100,0	100,8	+	0,2	+ 0,8
87	17 7	Fertigerzeugnisse, gewirkt oder gestrickt	1,12	0,98419	102,1	102,1	101,3	100,8	-	1,3	- 0,5
88	17 71	Strumpfwaren	0,61	0,96058	102,5	102,3	102,8	102,7	+	0,4	- 0,1
89	17 72	Pullover, Strickjacken, Westen u.ä. Waren	0,51	1,01638	101,6	101,8	99,6	98,4	-	3,3	- 1,2

1) Siehe Erläuterungen Punkt 4.

Deutschland
1 Index der Erzeugerpreise gewerblicher Produkte (Inlandsabsatz)
1.1 Aktuelle Ergebnisse
2000 = 100

Lfd.- Nr.	Nr. der GP-Systematik	Güterabteilung, -gruppe, -klasse, -kategorie, -unterkategorie, -art	Wägungs- anteil am Gesamt- index in Promille	Verket- tungs- faktor 1)	2002	2002	2003	2003	Veränderung Nov. 2003 gegenüber		
					Jahres- durch- schnitt	Nov.	Okt.	Nov.	Nov.	Okt.	
									2002	2003	
in Prozent											
90	18	Bekleidung	3,11	0,97939	101,0	100,7	100,7	100,1	- 0,6	- 0,6	
91	18 1	Bekleidung aus Leder oder rekonstituiertem Leder	0,02	0,95274	100,2	98,0	100,9	100,9	+ 3,0	-	
92	18 2	Bekleidung (ohne Lederbekleidung)	3,09	0,98035	101,0	100,7	100,7	100,1	- 0,6	- 0,6	
93	18 21	Arbeits- und Berufsbekleidung	0,13	0,96631	99,9	99,8	100,4	100,4	+ 0,6	-	
94	18 22	Oberbekleidung (ohne Arbeits- u. Berufsbekleidung)	1,60	0,98812	100,7	100,4	99,5	99,0	- 1,4	- 0,5	
95	18 23	Wäsche	1,01	0,97845	100,7	100,2	101,0	99,8	- 0,4	- 1,2	
96	18 24	Bekleidung und Bekleidungszubehör, a.n.g.	0,35	0,92201	103,3	103,9	105,0	106,0	+ 2,0	+ 1,0	
97	19	Leder und Lederwaren	1,78	0,96887	103,2	103,1	103,1	102,9	- 0,2	- 0,2	
98	19 1	Leder	0,29	0,96415	105,4	105,9	104,2	103,7	- 2,1	- 0,5	
99	19 2	Lederwaren (ohne Lederbekleidung und Schuhe)	0,43	0,96311	102,4	100,8	101,4	101,2	+ 0,4	- 0,2	
100	19 3	Schuhe	1,06	0,97652	102,9	103,3	103,5	103,3	-	- 0,2	
101	20	Holz sowie Holz-, Kork- u. Flechtwaren (ohne Möbel)	17,17	1,02256	97,6	97,1	96,8	96,7	- 0,4	- 0,1	
102	20 1	Holz, gesägt auch gehobelt oder imprägniert	4,28	1,02220	93,8	93,6	92,6	92,1	- 1,6	- 0,5	
103	20 10 10 350	Nadelschnittholz	2,43	1,05389	92,7	92,2	91,1	90,8	- 1,5	- 0,3	
104	20 10 10 500	Laubschnittholz	0,36	1,01835	95,9	94,4	91,9	92,0	- 2,5	+ 0,1	
105	20 10 2	Holz, profiliert, gehobelt oder geschliffen; Holzwolle u. Holzmehl; Holz in Form von Plättchen oder Schnitzel	0,74	-	95,5	96,2	96,3	95,1	- 1,1	- 1,2	
106	20 10 21	Holz, profiliert, gehobelt oder geschliffen	0,65	-	95,7	96,4	96,6	95,3	- 1,1	- 1,3	
107	20 10 23	Holz in Form von Plättchen oder Schnitzeln	0,09	-	94,0	94,6	93,6	93,4	- 1,3	- 0,2	
108	20 10 4	Sägespäne u. Sägenebenprodukte (auch zu Pellets, Briketts, Scheiten o.ä. Formen zusammengepresst)	0,05	1,03682	79,8	80,6	85,7	85,5	+ 6,1	- 0,2	
109	20 2	Sperholz, Span- u.ä. Platten, Faserplatten; Furnierblätter; verdichtetes Holz	3,82	1,13863	96,2	94,9	94,2	94,3	- 0,6	+ 0,1	
110	20 20 11	Sperholz, ausschließlich aus Furnieren, mit einer Dicke von 6 mm oder weniger	0,06	0,99404	95,6	94,5	93,3	93,3	- 1,3	-	
111	20 20 12	Anderes Sperholz, furniertes Holz u.ä. Lagenholz	0,15	0,98896	96,2	95,2	92,9	92,3	- 3,0	- 0,6	
112	20 20 13	Spanplatten u.ä. Platten, aus Holz oder anderen holzigen Stoffen, auch mit Harz oder anderen organischen Bindemitteln hergestellt	2,99	1,19773	95,7	94,2	94,0	94,1	- 0,1	+ 0,1	
113	20 20 14	Faserplatten aus Holz oder anderen holzigen Stoffen, auch mit Harz oder anderen organischen Stoffen hergestellt	0,62	1,02249	98,8	98,6	95,2	95,4	- 3,2	+ 0,2	
114	20 3	Konstruktionsteile, Fertigbauteile, Ausbauelemente und Fertigteilbauten aus Holz	8,29	0,98335	100,1	99,9	100,1	100,1	+ 0,2	-	
115	20 30 1	Konstruktionsteile, Fertigbauteile u. Ausbauelemente (einschl. Verbundplatten mit Hohlraum-Mittellagen, Parkettafeln, Schindeln), aus Holz (ohne vorgefertigte Gebäude aus Holz)	6,09	-	100,7	100,5	100,6	100,5	-	- 0,1	
116	20 30 11	Fenster, Fenstertüren, Rahmen und Verkleidungen dafür, Türen und Türrahmen, Türverkleidungen und Türschwellen, aus Holz	3,89	-	101,0	100,9	101,4	101,3	+ 0,4	- 0,1	
117	20 30 12	Parkettafeln, Verschalungen für Betonarbeiten, Schindeln, aus Holz	0,56	-	98,4	97,3	97,0	96,3	- 1,0	- 0,7	
118	20 30 13	Bautischlerwaren aus Holz, a.n.g.	1,64	-	100,8	100,8	99,8	99,8	- 1,0	-	
119	20 30 2	Vorgefertigte Gebäude aus Holz	2,20	-	98,3	98,0	98,9	99,0	+ 1,0	+ 0,1	
120	20 4	Verpackungsmittel, Lagerbehälter und Ladungsträger, aus Holz	0,78	1,04016	98,3	98,5	97,6	97,5	- 1,0	- 0,1	

1) Siehe Erläuterungen Punkt 4.

Deutschland
1 Index der Erzeugerpreise gewerblicher Produkte (Inlandsabsatz)
1.1 Aktuelle Ergebnisse
2000 = 100

Lfd.- Nr.	Nr. der GP-Systematik	Güterabteilung, -gruppe, -klasse, -kategorie, -unterkategorie, -art	Wägungs- anteil am Gesamt- index in Promille	Verket- tungs- faktor 1)	2002	2002	2003	2003	Veränderung Nov. 2003 gegenüber		
					Jahres- durch- schnitt	Nov.	Okt.	Nov.	Nov.	Okt.	
									2002	2003	
in Prozent											
121	21	Papier, Pappe und Waren daraus	23,39	1,00422	103,0	103,7	100,8	101,0	- 2,6	+	0,2
122	21 1	Holzstoff, Zellstoff, Papier, Karton und Pappe	9,16	-	100,5	100,3	95,9	95,9	- 4,4	-	
123	21 12	Papier, Karton und Pappe	•	1,04009	101,2	101,0	96,6	96,5	- 4,5	-	0,1
124	21 12 1	Zeitungsdruckpapier; Büttelpapier und -pappe (handgeschöpft); Rohpapier und Rohpappe; grafische Papiere und Pappen	3,22	-	102,8	102,7	97,0	96,9	- 5,6	-	0,1
125	21 12 11	Zeitungsdruckpapier	0,81	1,05374	109,3	109,3	102,2	102,4	- 6,3	+	0,2
126	21 12 13	Rohpapier und Rohpappe für licht-, wärme- oder elektroempfindliche Papiere und Pappen, Kohlerohpapier und Tapetenrohpapier, in Rollen oder Bogen	0,47	-	95,1	95,1	94,0	94,0	- 1,2	-	
127	21 12 14	Grafische Papiere u. Pappen, in Bogen oder Rollen	1,94	1,05169	102,0	101,8	95,5	95,2	- 6,5	-	0,3
128	21 12 2	Papiere für die Herstellung von Toilettenpapier, Abschmink- oder Handtüchern, Servietten oder ähnlichen Papiererzeugnissen; Kraftliner u. andere Kraftpapiere u. -pappen, weder gestrichen noch überzogen	•	-	93,3	95,3	84,2	85,2	- 10,6	+	1,2
129	21 12 23	Kraftsackpapier; Kraftpapiere u. -pappen, weder gestrichen noch überzogen	•	1,00952	93,1	92,2	91,7	92,5	+	0,3	0,9
130	21 12 24	Halbzellstoffpapier (sog. "fluting"), Strohpapier und andere Wellenpapier für die Welle der Wellpappe, weder gestrichen noch überzogen	0,37	-	94,5	98,7	85,1	86,6	- 12,3	+	1,8
131	21 12 25	Testliner, weder gestrichen noch überzogen	•	0,99643	91,6	91,8	78,8	79,2	- 13,7	+	0,5
132	21 12 3	Anderer Papiere u. Pappen, weder bestrichen noch überzogen; Zigarettenpapier, nicht zugeschnitten	•	1,05951	97,7	99,4	95,3	95,3	- 4,1	-	
133	21 12 5	Papier und Pappe, bearbeitet	4,62	1,03885	101,6	100,9	98,4	98,2	- 2,7	-	0,2
134	21 12 53	Ein- oder beidseitig mit Kaolin o.a. anorganischen Stoffen gestrichene Papiere und Pappen zum Beschreiben, Bedrucken oder für andere grafische Zwecke	3,02	1,04983	102,2	101,4	97,9	97,6	- 3,7	-	0,3
135	21 12 54	Ein- oder beidseitig mit Kaolin o.a. anorganischen Stoffen gestrichene oder überzogene Kraft- u. Multiplexpapiere u. -pappen	0,17	-	105,7	108,0	100,1	100,5	- 6,9	+	0,4
136	21 12 55	Kohlepapier, präpariertes Durchschreibepapier und anderes Vervielfältigungs- und Umdruckpapier mit einer Breite von ungefalted mehr als 36 cm	0,36	-	85,0	80,1	78,4	79,5	- 0,7	+	1,4
137	21 12 56	Papiere und Pappen, gestrichen, überzogen, getränkt, geteert, bituminisiert, asphaltiert, gummiert oder mit Klebeschicht versehen	0,98	-	104,4	104,8	105,2	104,9	+	0,1	0,3
138	21 12 57	Papiere und Pappen, Zellstoffwatte und Vliese aus Zellstofffasern, gestrichen, überzogen, getränkt, auf der Oberfläche gefärbt, verziert oder bedruckt	0,09	-	108,5	109,9	118,1	118,1	+	7,5	-
139	21 2	Papier-, Karton- und Pappwaren	14,23	0,98769	104,6	105,8	104,0	104,2	- 1,5	+	0,2
140	21 21	Wellpapier und -pappe; Verpackungsmittel aus Papier, Karton und Pappe	7,88	0,98150	105,0	107,1	103,6	103,9	- 3,0	+	0,3
141	21 21 11	Wellpapier oder Wellpappe, auch perforiert	0,65	1,06517	98,5	101,6	94,1	95,3	- 6,2	+	1,3
142	21 21 12	Säcke, Beutel, Tüten aus Papier	0,75	1,03030	105,0	105,8	104,0	104,1	- 1,6	+	0,1
143	21 21 13	Schachteln und Kartons aus Wellpapier oder Wellpappe	3,27	0,95233	105,9	109,4	103,8	103,9	- 5,0	+	0,1
144	21 21 14	Faltschachteln und -kartons, aus nicht gewelltem Papier oder nicht gewellter Pappe	2,94	0,98984	105,6	106,5	105,6	105,9	- 0,6	+	0,3
145	21 21 15	Verpackungsmittel aus Papier, Pappe, Zellstoffwatte oder Vliesen aus Zellstofffasern	0,27	-	103,7	103,4	101,8	101,9	- 1,5	+	0,1

1) Siehe Erläuterungen Punkt 4.

Deutschland
1 Index der Erzeugerpreise gewerblicher Produkte (Inlandsabsatz)
1.1 Aktuelle Ergebnisse
2000 = 100

Lfd.- Nr.	Nr. der GP-Systematik	Güterabteilung, -gruppe, -klasse, -kategorie, -unterkategorie, -art	Wägungs- anteil am Gesamt- index in Promille	Verket- tungs- faktor 1)	2002	2002	2003	2003	Veränderung Nov. 2003 gegenüber		
					Jahres- durch- schnitt	Nov.	Okt.	Nov.	Nov. 2002	Okt. 2003	
											in Prozent
146	21 22	Haushalts-, Hygiene- und Toilettenartikel aus Zellstoff, Papier und Pappe	2,78	1,02944	105,7	105,2	106,4	106,9	+	1,6	+ 0,5
147	21 22 11	Toilettenpapier, Taschen-, Abschmink-, Hand- und Tischtücher, Servietten aus Papierhalbstoff, Papier, Zellstoffwatte oder Vliesen aus Zellstofffasern	1,70	-	105,2	104,4	105,9	106,7	+	2,2	+ 0,8
148	21 22 12	Hygiene- und Krankenhausartikel, Bekleidung u. Bekleidungszubehör, aus Papierhalbstoff, Papier, Zellstoffwatte oder Vliesen aus Zellstofffasern	0,94	-	107,0	107,2	107,3	107,3	+	0,1	-
149	21 22 13	Tabletts, Schüsseln, Teller, Tassen, Becher u.ä. Waren, aus Papier oder Pappe	0,14	-	102,6	102,6	105,7	105,7	+	3,0	-
150	21 23	Schreibwaren und Bürobbedarf aus Papier, Karton oder Pappe	1,47	1,02270	105,0	105,4	104,6	104,6	-	0,8	-
151	21 24	Tapeten	0,33	1,07056	97,8	95,3	97,8	97,5	+	2,3	- 0,3
152	21 25	Andere Waren aus Papier, Karton und Pappe	1,77	0,91825	101,9	103,5	102,7	102,7	-	0,8	-
153	22	Verlags- und Druckerzeugnisse, bespielte Ton-, Bild- und Datenträger	50,24	0,97468	100,2	99,6	99,8	99,7	+	0,1	- 0,1
154	22 1	Verlagserzeugnisse	28,94	0,96080	99,8	98,7	100,0	99,9	+	1,2	- 0,1
155	22 11	Buch- und Musikverlagserzeugnisse	5,51	0,95380	101,8	101,8	104,3	104,3	+	2,5	-
156	22 12	Tageszeitungen, mindestens viermal wöchentlich erscheinend	14,63	0,99412	95,6	92,9	94,4	94,1	+	1,3	- 0,3
157	22 13	Zeitungen u.a. periodische Druckschriften, weniger als viermal wöchentlich erscheinend	8,28	0,90662	105,5	106,6	106,8	107,1	+	0,5	+ 0,3
158	22 14	Bespielte Tonträger	0,23	-	93,6	94,4	90,0	87,8	-	7,0	- 2,4
159	22 15	Sonstige Verlagserzeugnisse	0,29	0,95019	108,5	108,9	110,7	110,9	+	1,8	+ 0,2
160	22 2	Druckereileistungen	20,62	0,98807	101,0	101,0	99,9	99,7	-	1,3	- 0,2
161		Druck von Zeitungen und Anzeigenblättern	2,50	-	106,1	107,0	106,5	106,8	-	0,2	+ 0,3
162	22 21	Druck von Tageszeitungen, mindestens viermal wöchentlich erscheinend	1,70	0,93768	107,9	108,9	110,0	110,0	+	1,0	-
163	22 22	Drucke, a.n.g.	16,98	-	100,4	100,3	99,0	98,9	-	1,4	- 0,1
164	22 22 1	Briefmarken, Scheckformulare; Banknoten, Aktien; Werbdrucke und Werbeschriften, Verkaufskataloge u.dgl.; andere Drucke, a.n.g.	11,33	-	99,9	99,6	98,7	98,5	-	1,1	- 0,2
165	22 22 11	Briefmarken u.dgl.; Scheckformulare; Banknoten, Aktien u.ä. Wertpapiere	0,57	-	96,3	95,4	95,0	92,8	-	2,7	- 2,3
166	22 22 12	Werbdrucke und Werbeschriften, Verkaufskataloge u.dgl.	7,05	1,02667	99,8	99,6	98,8	98,8	-	0,8	-
167	22 22 12 301/302	Verkaufskataloge	1,41	1,05913	101,3	101,1	99,9	99,9	-	1,2	-
168	22 22 12 503/504	Plakate und andere Drucke	0,52	-	98,1	95,3	93,3	93,3	-	2,1	-
169	22 22 12 506-508	Andere Werbdrucke u. Werbeschriften (z.B. Prospekte, Jubiläumsschriften u.ä. Werbdrucke)	5,12	1,02664	99,5	99,6	99,0	99,0	-	0,6	-
170	22 22 13	Andere Drucke, a.n.g.	3,71	-	100,6	100,2	99,1	98,8	-	1,4	- 0,3
171	22 22 2	Register, Hefte, Ordner aus Papier oder Pappe	0,71	1,03564	101,9	102,9	104,0	103,4	+	0,5	- 0,6
172	22 22 3	Druck von Büchern, Kalendern, Bildern, u.a.	4,94	-	101,3	101,4	99,0	99,2	-	2,2	+ 0,2
173	22 22 31	Druck von Büchern	1,23	0,97654	100,8	100,9	98,5	98,5	-	2,4	-
174	22 22 32	Druck von anderen Druckerzeugnissen	3,71	0,96143	101,4	101,6	99,2	99,4	-	2,2	+ 0,2
175	22 22 32 295/296	Druck von Zeitschriften	2,49	-	101,6	101,6	99,2	99,3	-	2,3	+ 0,1
176	22 22 32 505/700	Druck von Kalendern, Bildern u.ä.	0,42	-	98,9	99,1	99,3	99,3	+	0,2	-
177	22 23	Druckweiterverarbeitung von Druckerzeugnissen	0,91	-	101,5	101,6	98,2	98,3	-	3,2	+ 0,1
178	22 24	Druckvorstufen- u. Medienvorstufen-Dienstleistungen	1,03	-	99,4	99,0	98,8	97,9	-	1,1	- 0,9
179	22 24 1	Satz- und Bildherstellung	0,32	1,09769	101,0	100,0	100,0	100,0	-	-	-
180	22 24 2	Druckformen, Lithographiesteine, Platten und Zylinder, für den Druck eingerichtet	0,71	1,08288	98,7	98,6	98,3	96,9	-	1,7	- 1,4
181	22 3	Vervielfältigung von bespielten Ton-, Bild- und Datenträgern	0,68	-	98,6	96,1	93,8	89,8	-	6,6	- 4,3
182	22 31	Vervielfältigung von bespielten Tonträgern	0,47	-	98,6	95,5	96,8	91,3	-	4,4	- 5,7
183	22 33	Vervielfältigung von bespielten Datenträgern	0,21	-	98,4	97,6	87,1	86,6	-	11,3	- 0,6

1) Siehe Erläuterungen Punkt 4.

Deutschland
1 Index der Erzeugerpreise gewerblicher Produkte (Inlandsabsatz)
1.1 Aktuelle Ergebnisse
2000 = 100

Lfd.- Nr.	Nr. der GP-Systematik	Güterabteilung, -gruppe, -klasse, -kategorie, -unterkategorie, -art	Wägungs- anteil am Gesamt- index in Promille	Verket- tungs- faktor 1)	2002	2002	2003	2003	Veränderung Nov. 2003 gegenüber		
					Jahres- durch- schnitt	Nov.	Okt.	Nov.	Nov.	Okt.	
									2002	2003	
in Prozent											
184	23	Kokereierzeugnisse, Mineralölerzeugnisse, Spalt- und Brutstoffe	50,78	0,68976	99,1	97,7	102,9	101,8	+	4,2	- 1,1
185	23 2	Mineralölerzeugnisse	•	0,68185	99,0	97,6	103,1	102,1	+	4,6	- 1,0
186		Nachrichtlich: Kraftstoffe 2)	39,10	0,74444	102,4	101,2	106,8	105,7	+	4,4	- 1,0
187	23 20 11	Motorenbenzin	21,95	0,77934	102,3	101,0	105,7	104,4	+	3,4	- 1,2
188	23 20 13	Leichtöle, Spezialbenzin	0,67	-	82,2	88,9	94,6	86,9	-	2,2	- 8,1
189	23 20 15 500	Dieselmotorenkraftstoff	17,15	0,69604	102,6	101,5	108,1	107,3	+	5,7	- 0,7
190	23 20 15 500 1	bei Abgabe an den Großhandel	3,50	0,67236	101,8	100,1	107,8	106,9	+	6,8	- 0,8
191	23 20 15 500 2	bei Abgabe an Großverbraucher	5,94	0,67636	101,3	99,6	108,0	106,9	+	7,3	- 1,0
192	23 20 15 500 3	ab Tankstelle	7,71	-	104,0	103,7	108,3	107,7	+	3,9	- 0,6
193	23 20 15 700	Leichtes Heizöl	7,91	0,48084	84,2	79,6	86,8	85,9	+	7,9	- 1,0
194	23 20 15 700 1	bei Abgabe an den Großhandel	6,61	0,47288	83,8	79,3	86,6	85,9	+	8,3	- 0,8
195	23 20 15 700 2	bei Abgabe an Verbraucher	1,30	0,51500	86,1	81,2	87,7	86,1	+	6,0	- 1,8
196	23 20 17	Schweres Heizöl	0,61	0,54671	93,0	98,3	96,6	95,7	-	2,6	- 0,9
197	23 20 18	Schmieröle, andere Öle	•	0,85018	107,5	108,5	110,9	111,4	+	2,7	+ 0,5
198	23 20 21	Flüssiggas	0,35	0,52713	80,5	91,7	83,0	90,2	-	1,6	+ 8,7
199	23 20 3	Andere Mineralölerzeugnisse	•	0,56588	96,9	102,4	103,3	102,1	-	0,3	- 1,2
200	24	Chemische Erzeugnisse	67,44	0,99693	100,1	100,8	100,3	100,7	-	0,1	+ 0,4
201	24 1	Chemische Grundstoffe	29,87	1,03180	98,3	100,5	99,8	100,1	-	0,4	+ 0,3
202	24 11	Anorganische Industriegase	1,21	1,09140	102,8	102,6	102,6	102,0	-	0,6	- 0,6
203	24 12	Farbstoffe und Pigmente	1,59	1,06974	98,3	98,9	96,6	97,1	-	1,8	+ 0,5
204	24 13	Sonstige anorganische Grundstoffe u. Chemikalien	3,13	1,08836	103,7	103,1	101,6	102,0	-	1,1	+ 0,4
205	24 14	Sonstige organische Grundstoffe und Chemikalien	11,46	0,97508	93,7	97,6	96,1	96,6	-	1,0	+ 0,5
206	24 15	Düngemittel und Stickstoffverbindungen	1,28	1,12903	105,0	104,0	109,8	111,4	+	7,1	+ 1,5
207	24 16	Kunststoffe, in Primärformen	10,89	1,04978	100,1	102,3	101,9	102,0	-	0,3	+ 0,1
208	24 16 1	Polymere des Ethylens	1,43	0,78250	97,6	95,9	92,9	92,7	-	3,3	- 0,2
209	24 16 2	Polymere des Styrols	0,87	-	101,5	108,6	114,3	113,7	+	4,7	- 0,5
210	24 16 3	Polymere des Vinylchlorids u.a. halogener Olefine	0,98	1,07382	92,2	95,6	93,4	96,9	+	1,4	+ 3,7
211	24 16 4	Polycarbonate, Epoxidharze, Polycarbonate, Alkydharze, Allylpolyester u.a. Polyester	1,90	1,08657	91,8	93,1	93,3	92,1	-	1,1	- 1,3
212	24 16 5	Andere synthetische, natürliche oder modifizierte natürliche Polymere	5,71	1,08854	104,6	107,1	106,5	106,7	-	0,4	+ 0,2
213	24 17	Synthetischer Kautschuk, in Primärformen	0,31	1,06561	105,7	106,9	105,1	104,8	-	2,0	- 0,3
214	24 2	Schädlingsbekämpfungsmittel- und Pflanzenschutzmittel, Desinfektionsmittel	0,75	1,02711	100,0	99,5	100,8	101,0	+	1,5	+ 0,2
215	24 3	Anstrichmittel, Druckfarben und Kitten	7,11	0,96884	101,1	100,5	101,3	102,0	+	1,5	+ 0,7
216	24 4	Pharmazeutische u.ä. Erzeugnisse	13,84	0,95220	102,7	102,2	102,9	103,7	+	1,5	+ 0,8
217	24 41	Pharmazeutische Grundstoffe u.ä. Erzeugnisse	0,56	0,90700	111,4	116,7	119,9	121,7	+	4,3	+ 1,5
218	24 42	Pharmazeutische Spezialitäten und sonstige pharmazeutische Erzeugnisse	13,28	-	102,3	101,6	102,2	103,0	+	1,4	+ 0,8
219	24 42 11-13	Arzneimittel zu therapeutischen oder prophylaktischen Zwecken	11,63	0,95402	102,3	101,5	102,3	103,2	+	1,7	+ 0,9
220	24 42 11-13 1	Apothekenmarkt	10,00	0,95215	101,8	101,0	101,9	103,0	+	2,0	+ 1,1
221	24 42 11-13 2	Krankenhausbedarf	1,63	0,96058	105,2	104,7	104,8	104,7	-	-	- 0,1
222	24 42 2	Andere pharmazeutische Erzeugnisse für medizinische oder chirurgische Zwecke	1,65	0,95052	102,7	102,4	101,5	101,1	-	1,3	- 0,4
223	24 5	Seifen, Wasch-, Reinigungs- u. Körperpflegemittel	7,05	0,99102	103,5	103,3	104,2	104,0	+	0,7	- 0,2
224	24 51	Seifen, Wasch-, Reinigungs- und Poliermittel	3,42	1,04517	98,8	98,2	99,2	98,9	+	0,7	- 0,3
225	24 52	Duftstoffe und Körperpflegemittel	3,63	0,94646	107,8	108,1	109,0	108,9	+	0,7	- 0,1
226	24 6	Sonstige chemische Erzeugnisse	7,62	1,01611	98,2	96,7	93,8	93,8	-	3,0	-
227	24 61	Pyrotechnische Erzeugnisse	0,49	0,91659	103,1	104,8	104,7	104,7	-	0,1	-
228	24 62	Klebstoffe und Gelatine	1,14	0,90128	98,4	94,1	95,7	95,2	+	1,2	- 0,5
229	24 63	Etherische Öle	0,35	-	97,7	98,6	98,8	98,8	+	0,2	-
230	24 64	Fotochemische Erzeugnisse	0,56	1,06116	106,2	106,3	102,4	103,2	-	2,9	+ 0,8
231	24 66	Chemische Erzeugnisse, a.n.g.	•	-	96,1	94,6	90,4	90,5	-	4,3	+ 0,1
232	24 7	Chemiefasern	1,20	1,15077	104,4	104,2	97,7	97,7	-	6,2	-

1) Siehe Erläuterungen Punkt 4.

2) GP-Nr.: 23 20 11, 23 20 15 500.

Deutschland
1 Index der Erzeugerpreise gewerblicher Produkte (Inlandsabsatz)
1.1 Aktuelle Ergebnisse
2000 = 100

Lfd.- Nr.	Nr. der GP-Systematik	Güterabteilung, -gruppe, -klasse, -kategorie, -unterkategorie, -art	Wägungs- anteil am Gesamt- index in Promille	Verket- tungs- faktor 1)	2002	2002	2003	2003	Veränderung Nov. 2003 gegenüber	
					Jahres- durch- schnitt	Nov.	Okt.	Nov.	Nov.	Okt.
									2002	2003
in Prozent										
233	25	Gummi- und Kunststoffwaren	41,12	1,00303	101,4	101,6	101,4	101,2	- 0,4	- 0,2
234	25 1	Gummiwaren	7,44	1,00706	101,9	102,6	103,7	103,7	+ 1,1	-
235	25 11	Bereifungen, neu, aus Kautschuk	2,08	1,03008	103,7	104,8	108,5	108,6	+ 3,6	+ 0,1
236	25 11 11	Luftreifen für Personenkraftwagen	1,48	1,01321	103,9	105,1	108,7	108,7	+ 3,4	-
237	25 11 13	Luftreifen für Omnibusse, Lastkraftwagen und Luftfahrzeuge	0,60	1,07541	103,2	103,9	108,0	108,2	+ 4,1	+ 0,2
238	25 13	Andere Gummiwaren (ohne Bereifungen)	5,36	0,99404	101,2	101,7	101,8	101,8	+ 0,1	-
239	25 2	Kunststoffwaren	33,68	1,00202	101,3	101,4	100,9	100,7	- 0,7	- 0,2
240	25 21	Platten, Folien, Schläuche und Profile, aus Kunststoffen	9,74	1,01446	98,7	99,8	99,1	99,4	- 0,4	+ 0,3
241	25 22	Verpackungsmittel aus Kunststoffen	4,25	1,00714	102,0	102,2	100,1	99,7	- 2,4	- 0,4
242	25 23	Baubedarfsartikel aus Kunststoffen	5,89	1,01324	107,2	105,6	105,5	105,2	- 0,4	- 0,3
243	25 24	Andere Kunststoffwaren	13,80	0,98428	100,3	100,5	100,4	100,0	- 0,5	- 0,4
244	26	Glas, Keramik, bearbeitete Steine und Erden	33,09	1,02147	99,6	98,5	96,5	96,6	- 1,9	+ 0,1
245	26 1	Glas und Glaswaren	6,85	1,06445	101,6	101,2	98,5	99,0	- 2,2	+ 0,5
246	26 11	Flachglas (ohne veredeltes und bearbeitetes Flachglas)	0,54	1,01491	100,6	98,2	86,4	86,1	- 12,3	- 0,3
247	26 12	Veredeltes und bearbeitetes Flachglas	3,01	1,07251	101,4	100,9	96,4	97,4	- 3,5	+ 1,0
248	26 13	Hohlglas	1,98	1,07667	100,5	100,7	102,4	102,4	+ 1,7	-
249	26 14	Glasfasern	0,58	1,07996	102,1	101,8	99,8	100,4	- 1,4	+ 0,6
250	26 15	Sonstiges Glas (einschl. technischer Glaswaren)	0,74	1,00701	105,9	105,6	104,3	104,3	- 1,2	-
251	26 2	Keramik (ohne Ziegel und Baukeramik)	2,10	0,95686	103,9	104,4	104,8	104,9	+ 0,5	+ 0,1
252	26 21	Haushaltswaren aus Keramik	0,71	0,90467	105,5	105,3	108,0	108,0	+ 2,6	-
253	26 22	Sanitärkeramik	0,29	0,92890	102,6	104,0	104,7	104,2	+ 0,2	- 0,5
254	26 23	Elektrische Isolatoren und Isolierteile, aus keramischen Stoffen	*	1,11863	99,8	98,2	95,2	95,2	- 3,1	-
255	26 26	Feuerfeste keramische Werkstoffe	0,71	1,01313	104,0	105,3	104,3	104,7	- 0,6	+ 0,4
256	26 3	Keramische Wand-, Bodenfliesen und -platten	0,59	1,06469	103,2	103,6	104,5	103,8	+ 0,2	- 0,7
257	26 4	Ziegel und sonstige Baukeramik	1,88	1,07660	99,9	99,4	99,9	100,1	+ 0,7	+ 0,2
258	26 5	Zement, Kalk, Gips	3,60	0,98522	99,8	95,6	88,5	88,5	- 7,4	-
259	26 51	Zement	2,82	0,98328	98,6	93,0	83,5	83,5	- 10,2	-
260	26 52	Kalk	0,49	0,97082	103,5	103,7	103,8	104,4	+ 0,7	+ 0,6
261	26 53	Gips, aus gebranntem Gipsstein oder aus Calciumsulfat	0,29	1,01628	105,5	107,5	110,7	110,7	+ 3,0	-
262	26 6	Beton-, Zement- und Gips- und Kalksandstein- erzeugnisse	14,35	1,02349	98,0	97,1	95,2	95,3	- 1,9	+ 0,1
263	26 61	Betonzeugnisse, vorgefertigte Bauelemente u. Gebäude aus Beton oder Kalksandstein (Kunststein)	7,63	-	98,1	97,5	97,3	97,3	- 0,2	-
264	26 62	Gipszeugnisse für den Bau	0,45	1,09737	88,1	91,0	86,0	86,8	- 4,6	+ 0,9
265	26 63	Frischbeton (Transportbeton)	3,71	1,01103	96,5	93,4	87,2	87,2	- 6,6	-
266	26 64	Mörtel	1,71	1,02923	102,8	102,7	103,3	103,6	+ 0,9	+ 0,3
267	26 65	Faserzementwaren	0,33	0,94953	100,4	100,4	98,8	98,8	- 1,6	-
268	26 66	Andere Beton-, Zement- und Gips- und Kalksandsteinerzeugnisse	0,52	-	99,3	102,7	100,4	100,4	- 2,2	-
269	26 7	Naturwerksteinerzeugnisse, a.n.g.	0,81	0,90554	95,5	89,2	91,3	91,6	+ 2,7	+ 0,3
270	26 8	Andere Mineralerzeugnisse	2,91	1,02259	99,2	98,7	99,8	98,9	+ 0,2	- 0,9
271	26 81	Mühlsteine, Steine zum Zerfasern, Poliersteine und Schleifwerkzeuge	0,58	1,04528	101,0	100,8	102,7	102,6	+ 1,8	- 0,1
272	26 82	Mineralerzeugnisse, a.n.g.	2,33	-	98,7	98,2	99,0	98,0	- 0,2	- 1,0

1) Siehe Erläuterungen Punkt 4.

Deutschland
1 Index der Erzeugerpreise gewerblicher Produkte (Inlandsabsatz)
1.1 Aktuelle Ergebnisse
2000 = 100

Lfd.- Nr.	Nr. der GP-Systematik	Güterabteilung, -gruppe, -klasse, -kategorie, -unterkategorie, -art	Wägungs- anteil am Gesamt- index in Promille	Verket- tungs- faktor 1)	2002	2002	2003	2003	Veränderung Nov. 2003 gegenüber			
					Jahres- durch- schnitt	Nov.	Okt.	Nov.	Nov.	Okt.		
									2002	2003		
in Prozent												
273	27	Metalle und Halbzeug daraus	44,24	0,97748	97,8	98,2	100,3	101,0	+	2,9	+	0,7
274	27 1	Roheisen, Rohstahl und Walzstahl sowie Ferrolegierungen	15,16	1,03183	95,5	98,8	103,4	103,4	+	4,7	-	
275		Nachrichtlich: Walzstahl, aus unlegiertem und anders legiertem Stahl 2)	16,08	1,04435	95,6	98,7	103,5	103,5	+	4,9	-	
276		Nachrichtlich: Walzstahl ohne Edelstahl	13,98	1,04333	95,4	98,8	104,1	104,0	+	5,3	-	0,1
277	27 10 01 900	Halbzeug zur direkten Verwendung, aus unlegiertem Qualitätsstahl	0,37	1,08969	98,9	99,9	104,4	103,2	+	3,3	-	1,1
278	27 10 02	Warmgewalzte Flach- und Langerzeugnisse; Walzdraht, Betonstahl, warmgewalzte und geschweißte Profile; Spundwunderzeugnisse, Oberbaumaterial aus Stahl	8,31	-	97,5	100,9	107,5	107,5	+	6,5	-	
279	27 10 02 110	Warmbreitband zur direkten Verwendung, aus unlegiertem Stahl	2,42	1,06338	91,3	97,7	105,3	105,3	+	7,8	-	
280	27 10 02 220	Grobblech im Quartobereich, aus unleg. Stahl	1,24	1,05735	100,6	102,2	109,8	110,3	+	7,9	+	0,5
281	27 10 02 310	Walzdraht, warmgewalzt (einschl. zum Ablängen), aus unlegiertem Stahl	1,51	1,11419	102,8	106,7	112,2	111,9	+	4,9	-	0,3
282	27 10 02 410	Betonstahl (Stäbe), warmgewalzt (einschl. abgelängt, aus Walzdraht), aus unlegiertem Stahl	0,49	1,02612	107,6	106,7	120,1	117,8	+	10,4	-	1,9
283	27 10 02 420 1	Stab- und Flachstahl (einschl. abgelängt, aus Walzdraht), aus unlegiertem Qualitätsstahl	0,22	1,13186	99,2	99,9	107,2	107,2	+	7,3	-	
284	27 10 02 420 2	Stab- und Flachstahl (einschl. abgelängt, aus Walzdraht), aus nichtrostendem oder anderem legiertem Stahl	0,65	1,01335	100,2	101,3	105,6	106,9	+	5,5	+	1,2
285	27 10 02 440 1	Formstahl (ohne Breitflanschträger), aus unlegiertem Stahl	0,34	1,03063	100,1	99,0	101,4	101,4	+	2,4	-	
286	27 10 02 440 2	Schwere Profile, Breitflanschträger, aus unlegiertem Stahl	0,41	0,96917	100,7	100,8	103,6	103,6	+	2,8	-	
287	27 10 03	Kaltgewalzte und oberflächenveredelte Flacher- zeugnisse, mit einer Breite von 600 mm oder mehr	6,48	-	92,6	95,9	98,0	98,0	+	2,2	-	
288	27 10 03 100 1	Kaltgewalztes Blech in Rollen oder Tafeln, mit einer Breite von 600 mm oder mehr, aus unlegiertem Stahl	1,34	0,92116	87,2	93,4	98,1	97,7	+	4,6	-	0,4
289	27 10 03 400	Schmelztauchveredeltes Blech in Rollen oder Tafeln, mit einer Breite von 600 mm oder mehr	2,83	1,02988	90,8	94,8	96,9	96,9	+	2,2	-	
290	27 2	Rohre	3,13	0,98364	104,2	104,9	107,4	108,2	+	3,1	+	0,7
291	27 21	Rohre aus Gusseisen	0,29	0,99901	104,9	106,1	105,9	105,8	-	0,3	-	0,1
292	27 22	Rohre aus Eisen oder Stahl	2,84	-	104,1	104,8	107,5	108,5	+	3,5	+	0,9
293	27 22 1	Rohre und Hohlprofile, aus Eisen oder Stahl	2,41	-	104,8	105,4	108,5	109,2	+	3,6	+	0,6
294		Präzisionsstahlrohre, nahtlos und geschweißt 3)	0,77	0,97835	99,7	103,5	108,8	110,0	+	6,3	+	1,1
295	27 22 10 4	Stahlrohre, nahtlos, nichtkaltfertiggestellt	0,92	1,02116	114,0	113,4	114,4	114,7	+	1,1	+	0,3
296	27 22 10 6	Rohre aus Eisen oder Stahl mit einem äußeren Querschnitt von mehr als 406,4 mm; geschweißt oder genietet	0,51	1,03085	96,5	94,5	101,0	102,2	+	8,1	+	1,2
297	27 22 2	Flansche, Form-, Verschluss- u. Verbindungsstücke, Bogen u. Winkel, aus Stahl, nicht gegossen	0,43	-	100,0	101,2	102,2	104,4	+	3,2	+	2,2
298	27 3	Andere Erzeugnisse aus Eisen oder Stahl	5,10	0,98699	101,2	101,5	106,5	106,1	+	4,5	-	0,4
299	27 31	Blankstahl	0,92	1,14070	98,5	97,6	104,9	104,8	+	7,4	-	0,1
300	27 32	Kaltband mit einer Breite von weniger als 600 mm	3,08	-	100,0	98,9	103,2	102,7	+	3,8	-	0,5
301	27 34	Draht	1,10	0,91681	106,8	111,9	117,0	116,6	+	4,2	-	0,3

1) Siehe Erläuterungen Punkt 4.

2) GP-Nr.: 27 10 01 900, 27 10 02 110/120/220/310/410/420/440/510/520,
27 10 03 100/101/200/300/400, 27 31 10 130.

3) GP-Nr.: 27 22 10 210, 27 22 10 8.

Deutschland
1 Index der Erzeugerpreise gewerblicher Produkte (Inlandsabsatz)
1.1 Aktuelle Ergebnisse
2000 = 100

Lfd.- Nr.	Nr. der GP-Systematik	Güterabteilung, -gruppe, -klasse, -kategorie, -unterkategorie, -art	Wägungs- anteil am Gesamt- index in Promille	Verket- tungs- faktor 1)	2002	2002	2003	2003	Veränderung Nov. 2003 gegenüber			
					Jahres- durch- schnitt	Nov.	Okt.	Nov.	Nov.	Okt.		
									2002	2003		
in Prozent												
302	27 4	NE-Metalle und Halbzeug daraus	13,37	0,91288	95,7	93,2	93,0	95,1	+	2,0	+	2,3
303	27 41	Edelmetalle und Halbzeug daraus	1,14	0,81204	102,7	100,4	101,3	106,4	+	6,0	+	5,0
304	27 42	Aluminium und Halbzeug daraus	6,99	0,90935	99,5	97,3	96,1	96,5	-	0,8	+	0,4
305	27 42 1	Aluminium in Rohform, Aluminiumlegierungen, Aluminiumoxid	1,99	0,89951	102,5	98,8	100,3	101,8	+	3,0	+	1,5
306	27 42 2	Halbzeuge aus Aluminium	5,00	0,91363	98,3	96,7	94,5	94,4	-	2,4	-	0,1
307	27 43	Blei, Zink und Zinn und Halbzeug daraus	-	-	81,2	76,2	80,8	83,9	+	10,1	+	3,8
308	27 44	Kupfer und Halbzeug daraus	3,67	1,00000	90,1	87,6	88,2	92,5	+	5,6	+	4,9
309	27 44 1	Kupfermatte, nicht raffiniertes u. raffiniertes Kupfer	0,86	-	84,5	80,9	83,2	91,5	+	13,1	+	10,0
310	27 44 2	Halbzeug aus Kupfer und Kupferlegierungen	2,81	0,98455	91,9	89,7	89,8	92,8	+	3,5	+	3,3
311	27 5	Gießereierzeugnisse	7,48	0,96376	101,2	101,2	100,0	100,5	-	0,7	+	0,5
312	27 51	Eisengießereierzeugnisse	3,17	0,96117	102,0	101,7	100,1	101,1	-	0,6	+	1,0
313	27 51 11	Teile aus Temperguss	0,14	0,86877	100,2	100,2	100,2	100,2	-	-	-	-
314	27 51 12	Teile aus Gusseisen mit Kugelgraphit	1,28	0,95410	102,5	103,2	101,3	103,3	+	0,1	+	2,0
315	27 51 13	Teile aus nicht verformbarem Gusseisen (Eisenguss)	1,75	0,97750	101,7	100,7	99,2	99,6	-	1,1	+	0,4
316	27 52	Stahlgießereierzeugnisse	0,57	0,92777	102,5	102,8	102,7	103,0	+	0,2	+	0,3
317	27 53	Leichtmetallgießereierzeugnisse	3,18	0,98488	99,9	100,1	99,1	99,1	-	1,0	-	-
318	27 54	Erzeugnisse der Buntmetall-/Schwermetall- gießereierzeugnisse	0,56	0,94686	102,9	102,9	102,1	102,3	-	0,6	+	0,2
319	28	Metallerzeugnisse	65,19	0,97165	101,3	101,4	102,0	101,8	+	0,4	-	0,2
320	28 1	Stahl- und Leichtmetallbauerzeugnisse	16,99	0,95857	100,2	100,1	100,3	100,3	+	0,2	-	-
321	28 11	Stahl- und Leichtmetallbaukonstruktionen	13,08	0,96143	99,7	99,6	99,4	99,5	-	0,1	+	0,1
322	28 12	Ausbauelemente aus Stahl und Aluminium	3,91	0,95192	101,8	101,8	103,2	103,2	+	1,4	-	-
323	28 12 10 331-339	Nachrichtlich: Tore und Türen aus Stahl	1,53	0,95183	104,9	105,0	106,7	106,5	+	1,4	-	0,2
324	28 2	Kessel und Behälter (ohne Dampfkessel)	2,86	0,99500	103,5	103,7	104,0	105,1	+	1,4	+	1,1
325	28 21	Tanks, Sammelbehälter u.ä. Behälter, aus Eisen, Stahl oder Aluminium	1,09	1,02577	101,6	101,8	101,3	101,2	-	0,6	-	0,1
326	28 22	Heizkörper für Zentralheizungen; Zentralheizungskessel	1,77	-	104,7	104,9	105,6	107,6	+	2,6	+	1,9
327	28 3	Dampfkessel (Dampferzeuger) (ohne Zentral- heizungskessel); Kernreaktoren, Teile dafür	1,07	0,95874	106,0	108,0	108,7	108,7	+	0,6	-	-
328	28 4	Schmiede-, Blechformteile, gewalzte Ringe und pulvermetallurgische Erzeugnisse	10,28	0,99396	101,0	101,1	102,8	102,7	+	1,6	-	0,1
329	28 5	Oberflächenveredlung, Wärmebehandlung und Mechanik, a.n.g.	8,90	-	100,2	99,4	98,3	96,7	-	2,7	-	1,6
330	28 51	Oberflächenveredlung und Wärmebehandlung	4,46	-	100,1	100,0	98,6	97,0	-	3,0	-	1,6
331	28 52	Mechanikleistungen, a.n.g.	4,44	0,97647	100,3	98,7	97,9	96,4	-	2,3	-	1,5
332	28 6	Schneidwaren; Werkzeuge; Schlösser u. Beschläge	9,97	-	102,1	102,3	103,1	103,1	+	0,8	-	-
333	28 61	Schneidwaren und Bestecke	0,32	0,91460	104,6	104,9	108,3	106,6	+	1,6	-	1,6
334	28 62	Werkzeuge	4,56	0,95681	101,9	102,1	102,4	102,1	-	-	-	0,3
335	28 63	Schlösser und Beschläge	5,09	0,97642	102,1	102,4	103,5	103,7	+	1,3	+	0,2
336	28 7	Sonstige Eisen-, Blech- und Metallwaren	15,12	0,97453	102,1	102,7	104,1	104,0	+	1,3	-	0,1
337	28 71	Behälter aus Eisen oder Stahl	0,63	1,01682	101,8	104,2	105,8	105,5	+	1,2	-	0,3
338	28 72	Verpackungen und Verschlüsse, aus Eisen, Stahl oder NE-Metall	2,14	1,04937	104,4	106,4	106,0	105,7	-	0,7	-	0,3
339	28 73	Drahtwaren	1,77	0,94107	101,7	104,3	109,5	109,6	+	5,1	+	0,1
340	28 74	Schrauben, Niete, Ketten, Federn	3,82	-	100,3	100,2	100,0	100,4	+	0,2	+	0,4
341	28 75	Eisen-, Blech- und Metallwaren, a.n.g.	6,76	-	102,4	102,3	104,2	104,0	+	1,7	-	0,2

1) Siehe Erläuterungen Punkt 4.

Deutschland
1 Index der Erzeugerpreise gewerblicher Produkte (Inlandsabsatz)
1.1 Aktuelle Ergebnisse
2000 = 100

Lfd.- Nr.	Nr. der GP-Systematik	Güterabteilung, -gruppe, -klasse, -kategorie, -unterkategorie, -art	Wägungs- anteil am Gesamt- index in Promille	Verket- tungs- faktor 1)	2002	2002	2003	2003	Veränderung Nov. 2003 gegenüber			
					Jahres- durch- schnitt	Nov.	Okt.	Nov.	Nov.	Okt.		
									2002	2003		
in Prozent												
342	29	Maschinen	82,81	0,95129	102,8	103,1	103,9	104,0	+	0,9	+	0,1
343	29 1 - 29 5	Maschinenbauerzeugnisse	75,38	0,94492	103,1	103,4	104,2	104,3	+	0,9	+	0,1
344		Gewerbliche Arbeitsmaschinen 2)	44,54	0,94582	103,2	103,5	104,3	104,5	+	1,0	+	0,2
345		Maschinen für die Bauwirtschaft 3)	2,73	0,97371	101,8	101,9	101,5	101,5	-	0,4	-	
346		Ölhydraulik und Pneumatik 4)	2,40	0,94408	102,6	103,0	104,8	104,8	+	1,7	-	
347		Ölhydraulik und Pneumatik incl. Hydropumpen 5)	3,16	0,93497	103,4	103,8	105,2	105,3	+	1,4	+	0,1
348	29 12 22-24	Flüssigkeitspumpen (ohne Kraftstoff, Beton- u.ä.)	1,87	0,92777	105,5	106,2	107,8	108,0	+	1,7	+	0,2
349		Verfahrenstechnische Maschinen und Apparate 6)	2,08	0,93227	102,1	102,3	102,5	102,0	-	0,3	-	0,5
350	29 12 24 130-170	Tauchmotorpumpen, Umlaufbeschleuniger	0,38	0,97154	105,8	106,9	109,6	109,6	+	2,5	-	
351		Andere Kreiselumpen 7)	0,49	0,91628	105,6	105,9	108,3	108,6	+	2,5	+	0,3
352		Allgemeine Lufttechnik 8)	7,35	0,95371	103,0	102,9	103,7	103,8	+	0,9	+	0,1
353	29 13 11 723/763	Rückschlagklappen- und -ventile; Überdruck- und Sicherheitsventile	0,10	0,98016	104,6	104,7	107,1	107,1	+	2,3	-	
354	29 13 11 530/550	Ventile für ölhydraulische und pneumatische Energieübertragung	1,32	0,95024	103,1	103,4	105,5	105,5	+	2,0	-	
355		Sanitärarmaturen 9)	1,95	0,91774	107,2	107,5	107,7	108,8	+	1,2	+	1,0
356		Armaturen (ohne fluidtechnische, Sanitär- und Heizungsarmaturen) 10)	2,20	0,94240	101,3	101,5	103,2	103,4	+	1,9	+	0,2
357	29 21 11/12	Kupplungen, Gleitlager, Antriebselemente 11)	1,90	0,94034	103,6	104,3	104,7	104,7	+	0,4	-	
358		Zahnräder und Getriebe 12)	3,37	0,94040	102,5	103,0	104,6	104,7	+	1,7	+	0,1
359		Nichtelektrische Industrieöfen, Brenner und Feuerungen	0,50	0,92891	103,1	103,7	104,6	104,6	+	0,9	-	
360		Bäckereimaschinen incl. elektrischer Backöfen 13)	0,24	0,96522	102,5	103,0	104,0	103,8	+	0,8	-	0,2
361		29 22, 34 10 52	Fördertechnik	7,08	0,96243	101,2	101,7	101,9	102,1	+	0,4	+
362	Fördertechnik (ohne Aufzüge) 14)		6,10	-	101,6	102,2	102,4	102,7	+	0,5	+	0,3
363	Serienhebezeuge, Hebebühnen 15)		0,46	0,94134	103,6	104,2	105,1	105,1	+	0,9	-	
364	Krane 16)		1,06	0,95694	102,4	102,9	103,8	103,5	+	0,6	-	0,3
365	Wärmetauscher 17)		0,55	0,97535	102,9	103,2	103,2	102,0	-	1,2	-	1,2
366		Lufttechnische Einzelapparate und Anlagen 18)	3,87	0,96667	103,1	102,7	103,1	103,5	+	0,8	+	0,4
367	29 24 22/23	Waagen	0,27	1,00404	100,2	100,0	100,9	100,9	+	0,9	-	
368	29 24 60, 2953	Nahrungsmittelmaschinen und Maschinen für verwandte Gebiete	1,52	0,94123	103,0	103,6	105,1	105,1	+	1,4	-	
369	29 32 11/12	Maschinen zur Bodenbearbeitung	0,15	0,93025	103,7	103,9	104,3	104,4	+	0,5	+	0,1
370		Erntemaschinen für Halmgut 19)	0,99	0,91360	103,4	104,4	105,0	106,4	+	1,9	+	1,3
371		Erntemaschinen für Hack- u. sonst. Feldfrüchte 20)	0,36	0,91827	102,1	102,0	103,5	103,9	+	1,9	+	0,4
372		Präzisionswerkzeuge 21)	7,17	0,96135	102,2	102,4	102,2	102,1	-	0,3	-	0,1
373		Schleifmaschinen f. Metalle, numerisch gesteuert 22)	0,30	0,89593	103,2	102,4	103,7	103,7	+	1,3	-	
374	29 42 32/34/35	Metallbearbeitungsmaschinen, zerteilende und umformende	1,46	0,92351	103,3	103,7	104,8	104,8	+	1,1	-	
375		Metallbearbeitungsmaschinen, spanende und abtragende 23)	4,08	0,91805	103,7	104,1	104,5	104,5	+	0,4	-	

- 1) Siehe Erläuterungen Punkt 4.
2) GP-Nr.: 29 24 21, 29 24 31, 29 53 16, 29 53 17, 29 12 2, 29 12 3, 29 12 4, 29 21, 29 22, 29 52, 29 54, 29 55, 29 56, 29 4.
3) GP-Nr.: 29 12 21 900, 29 22 14 430, 29 52 2, 29 52 3, 29 52 40 500.
4) GP-Nr.: 29 12 1, 29 13 11 340/530/550.
5) GP-Nr.: 29 12 1, 29 12 22 503, 29 12 23 330/530, 29 13 11 340, 530/550.
6) GP-Nr.: 29 12 21 100, 29 23 11 330/370, 29 24 12, 29 24 31, 29 24 40 730.
7) GP-Nr.: 29 12 24 300, 29 12 24 510-600.
8) GP-Nr.: 29 12 33, 29 23, 29 56 22, 29 56 25 633/635.
9) GP-Nr.: 29 13 12 331-335, 29 13 12 353-358.
10) GP-Nr.: 29 13 11 723/763, 29 13 13.
11) GP-Nr.: 29 14 21-23, 29 14 26, 31 62 12 500.
12) GP-Nr.: 29 14 24, 29 14 33.
13) GP-Nr.: 29 21 13 300, 29 53 16 130/150.
14) GP-Nr.: 29 22 11-15, 29 22 17-20, 34 10 52.
15) GP-Nr.: 29 22 11, 29 22 13.
16) GP-Nr.: 29 22 14, 34 10 52.
17) GP-Nr.: 29 23 11 320-370.
18) GP-Nr.: 29 23 12, 29 23 14, 29 23 20.
19) GP-Nr.: 29 32 31-33, 29 32 34 100.
20) GP-Nr.: 29 32 34 300/500/750.
21) GP-Nr.: 28 62 4, 28 62 50 331, 29 43 31/32, 29 56 24, 33 20 65.
22) GP-Nr.: 29 42 31 130/151/157.
23) GP-Nr.: 29 42 1/2, 29 42 31.

Deutschland
1 Index der Erzeugerpreise gewerblicher Produkte (Inlandsabsatz)
1.1 Aktuelle Ergebnisse
2000 = 100

Lfd.- Nr.	Nr. der GP-Systematik	Güterabteilung, -gruppe, -klasse, -kategorie, -unterkategorie, -art	Wägungs- anteil am Gesamt- index in Promille	Verket- tungs- faktor 1)	2002	2002	2003	2003	Veränderung Nov. 2003 gegenüber	
					Jahres- durch- schnitt	Nov.	Okt.	Nov.	Nov.	Okt.
									2002	2003
in Prozent										
376	29 42 34 903-907	Nichthydraulische Pressen	0,21	-	103,3	103,5	104,7	104,7	+ 1,2	-
377	29 43 12 350/370	Sägemaschinen für Holz	0,26	0,90273	103,4	103,4	105,9	106,9	+ 3,4	+ 0,9
378	29 43 12 530/580	Hobel- und Fräsmaschinen für Holz	0,13	0,95853	104,5	104,7	106,2	106,2	+ 1,4	-
379		Holzbearbeitungsmaschinen incl. Kettensägen 2)	2,14	0,93868	103,5	103,5	104,1	104,1	+ 0,6	-
380		Nichtelektrische Löt- und Schweißmaschinen, -ap- parate und -geräte 3)	0,09	0,97941	102,2	102,2	103,4	104,2	+ 2,0	+ 0,8
381	29 43 31/32	Spannzeuge	0,59	-	105,0	106,5	107,4	107,5	+ 0,9	+ 0,1
382	29 43 11, 29 52	Bau- und Baustoffmaschinen	3,33	0,96332	102,0	102,5	102,3	102,3	- 0,2	-
383		Straßen- und Gleisbaumaschinen 4)	1,00	0,95355	102,0	103,1	102,7	102,7	- 0,4	-
384		Betonpumpen und -mischmaschinen 5)	0,35	0,98220	100,0	96,0	95,3	95,3	- 0,7	-
385		Maschinen zum Zerkleinern, Sieben, Mischen u.ä. von mineralischen Stoffen 6)	0,24	0,93296	101,0	101,2	102,2	102,2	+ 1,0	-
386		Baustoff-, Keramik- und Glasmaschinen 7)	0,92	0,93139	102,5	102,7	103,3	103,2	+ 0,5	- 0,1
387		Andere Maschinen und Apparate für mineralische Baustoffe 8)	0,20	0,92904	102,7	103,2	104,4	104,2	+ 1,0	- 0,2
388		Textilmaschinen incl. Trockner 9)	0,91	0,98911	102,2	103,0	103,3	103,2	+ 0,2	- 0,1
389		Textilmaschinen incl. Teile 10)	1,22	0,98419	102,3	103,1	103,6	103,7	+ 0,6	+ 0,1
390		Maschinen für d. Bekleidungs- u. Ledergewerbe 11)	0,05	0,95942	108,2	107,6	108,2	108,0	+ 0,4	- 0,2
391	29 55, 29 56 1	Druck- und Papiermaschinen	5,09	0,93856	103,8	103,8	104,9	105,1	+ 1,3	+ 0,2
392		Papierherstellungs- u. -zurichtungsmaschinen 12)	0,56	0,95958	102,9	103,3	104,2	104,9	+ 1,5	+ 0,7
393		Papierverarbeitungsmaschinen incl. Buch- bindereimaschinen 13)	0,58	0,92093	104,8	105,6	107,1	107,1	+ 1,4	-
394	29 56 13/14	Druckmaschinen	3,95	0,93679	103,8	103,6	104,7	104,9	+ 1,3	+ 0,2
395		Blasform-, Warmform-, Spritzgießmaschinen 14)	1,21	0,94408	102,6	103,0	104,2	105,0	+ 1,9	+ 0,8
396		Sonstige Maschinen für die Be- und Verarbeitung von Kautschuk und Kunststoff 15)	0,65	0,95515	104,3	104,6	106,6	107,7	+ 3,0	+ 1,0
397		Montage- u. Handhabungstechnik, Mehrzweck- Industrieroboter 16)	2,14	0,96042	102,0	102,2	102,5	103,0	+ 0,8	+ 0,5
398		Stanzwerkzeug-, Vorrichtungs- und Formenbau 17)	3,04	0,97556	102,0	101,9	102,5	101,9	-	- 0,6
399	29 1	Maschinen für die Erzeugung und Nutzung von mechanischer Energie (ohne Motoren für Ackerschlepper, Luft- und Straßenfahrzeuge)	20,34	0,93603	103,3	103,6	104,6	104,8	+ 1,2	+ 0,2
400	29 11	Verbrennungsmotoren und Turbinen	1,77	0,90868	102,9	103,0	103,7	103,7	+ 0,7	-
401	29 11 1	Motoren für Wasserfahrzeuge, Schienenfahrzeuge, industrielle u.a. Zwecke	1,49	0,91959	102,8	103,2	103,5	103,5	+ 0,3	-
402	29 11 2	Turbinen	0,28	-	103,6	102,3	104,7	104,7	+ 2,3	-
403	29 12	Pumpen und Kompressoren	5,47	0,92279	103,0	103,2	104,5	104,7	+ 1,5	+ 0,2
404	29 12 1	Hydromotoren, Druckluftmotoren, Wasser- und Dampfkraftmaschinen u.a. Motoren, a.n.g.	1,03	0,93190	101,9	102,4	103,8	103,8	+ 1,4	-
405	29 12 11	Hydromotoren u. Druckluftmotoren, linear arbeitend	0,81	-	101,6	102,2	103,2	103,2	+ 1,0	-
406	29 12 12	Hydromotoren und Druckluftmotoren, nicht linear arbeitend; Wasser- und Dampfkraftmaschinen u.a. Motoren. a.n.g.	0,22	-	103,1	103,3	105,9	105,9	+ 2,5	-
407	29 12 2	Flüssigkeitspumpen; Hebwerke für Flüssigkeiten	2,63	0,93472	104,7	104,7	105,6	105,8	+ 1,1	+ 0,2
408	29 12 21	Flüssigkeitspumpen für bestimmte Verwendungs- zwecke	0,76	-	102,6	100,8	100,5	100,5	- 0,3	-
409	29 12 22	Oszillierende Verdrängerpumpen für Flüssigkeiten (ohne Betonpumpen)	0,50	0,88134	107,2	108,1	108,4	108,9	+ 0,7	+ 0,5
410	29 12 23	Rotierende Verdrängerpumpen für Flüssigkeiten	0,50	0,95224	103,6	104,2	105,1	105,1	+ 0,9	-

1) Siehe Erläuterungen Punkt 4.

2) GP-Nr.: 29 41 11 910, 29 43 12.

3) GP-Nr.: 29 43 20 131/139, 29 43 20 150.

4) GP-Nr.: 29 52 24, 29 52 30.

5) GP-Nr.: 29 12 21 900, 29 52 40 500.

6) GP-Nr.: 29 52 40 330/370.

7) GP-Nr.: 29 43 11, 29 52 40.

8) GP-Nr.: 29 52 40 810/830.

9) GP-Nr.: 29 54 1, 29 54 21, 29 54 22 701/703.

10) GP-Nr.: 29 54 1, 29 54 21, 29 54 41.

11) GP-Nr.: 29 54 23, 29 54 30.

12) GP-Nr.: 29 55 11 130-170, 29 55 11 330-370.

13) GP-Nr.: 29 55 11 500/600/800, 29 56 11.

14) GP-Nr.: 29 56 23 100/400/500.

15) GP-Nr.: 29 56 23 830, 29 56 23 851/852, 29 56 23 854-858.

16) GP-Nr.: 29 56 25 750/931/933/951.

17) GP-Nr.: 29 56 24, 28 62 50 331/339.

Deutschland
1 Index der Erzeugerpreise gewerblicher Produkte (Inlandsabsatz)
1.1 Aktuelle Ergebnisse
2000 = 100

Lfd.- Nr.	Nr. der GP-Systematik	Güterabteilung, -gruppe, -klasse, -kategorie, -unterkategorie, -art	Wägungs- anteil am Gesamt- index in Promille	Verket- tungs- faktor 1)	2002	2002	2003	2003	Veränderung Nov. 2003 gegenüber			
					Jahres- durch- schnitt	Nov.	Okt.	Nov.	Nov.	Okt.		
									2002	2003		
in Prozent												
411	29 12 24	Kreiselpumpen für Flüssigkeiten; andere Pumpen; Hebewerke für Flüssigkeiten	0,87	0,94392	105,7	106,3	108,9	109,1	+	2,6	+	0,2
412	29 12 3	Luft- oder Vakuumpumpen; Luft- oder andere Gaskompressoren	1,57	0,93158	101,4	101,6	101,8	102,1	+	0,5	+	0,3
413	29 12 31	Vakuumpumpen	0,36	0,92837	101,5	102,0	100,5	101,8	-	0,2	+	1,3
414	29 12 35	Turbokompressoren	0,48	0,85727	101,0	101,2	102,2	102,2	+	1,0	-	
415	29 12 36	Oszillierende Verdrängerkompressoren	-	0,96050	102,6	103,2	105,1	105,1	+	1,8	-	
416	29 12 37	Rotierende Verdrängerkompressoren	0,28	1,01114	101,4	101,7	100,9	101,2	-	0,5	+	0,3
417	29 12 4	Teile für Pumpen und Kompressoren	0,24	-	100,2	100,2	113,5	113,5	+	13,3	-	
418	29 13	Armaturen	5,88	0,93868	103,9	104,2	105,3	105,8	+	1,5	+	0,5
419	29 13 11	Druckminderventile, Ventile für ölhydraulische oder pneumatische Energieübertragung, Rückschlagklappen und -ventile, Überdruck- und Sicherheitsventile	1,47	0,95481	103,3	103,6	105,6	105,7	+	2,0	+	0,1
420	29 13 12	Sanitärarmaturen; Armaturen für Heizkörper von Zentralheizungen	2,31	0,92904	106,7	107,0	107,1	108,1	+	1,0	+	0,9
421	29 13 13	Regelventile, Schieber u.a. Armaturen	2,10	0,93974	101,1	101,4	103,0	103,2	+	1,8	+	0,2
422	29 14	Lager, Getriebe, Zahnräder u. Antriebselemente	7,22	0,95590	103,1	103,6	104,3	104,3	+	0,7	-	
423	29 14 1	Wälzlager	2,19	0,98529	103,5	103,7	103,5	103,6	-	0,1	+	0,1
424	29 14 2	Getriebe, Zahnräder, Lagergehäuse u.ä. Antriebs- elemente	4,68	-	103,1	103,8	104,8	104,9	+	1,1	+	0,1
425	29 14 21	Gelenkketten, aus Eisen oder Stahl	0,29	-	101,3	102,4	103,2	103,2	+	0,8	-	
426	29 14 22	Kurbeln und Wellen	0,44	-	105,9	106,4	106,6	106,6	+	0,2	-	
427	29 14 23	Lagergehäuse; Gleitlager und Lagerschalen	0,62	-	102,8	103,2	102,6	102,5	-	0,7	-	0,1
428	29 14 24	Getriebe, auch in Form von Wechsel- oder Schaltgetrieben oder Drehmomentwandlern; Kugel- oder Rollenrollspindeln	3,02	0,90851	102,8	103,4	105,0	105,1	+	1,6	+	0,1
429	29 14 26	Schaltkupplungen u.a. Wellenkupplungen (einschl. Universalkupplungen)	0,31	-	104,4	105,6	106,9	106,9	+	1,2	-	
430	29 14 3	Teile für Lager, Getriebe, Zahnräder und Antriebs- elemente	0,35	-	100,1	100,0	101,3	101,3	+	1,3	-	
431	29 2	Sonstige Maschinen für unspezifische Verwendung	21,58	0,95120	102,7	103,0	103,7	103,7	+	0,7	-	
432	29 21	Öfen und Brenner, Teile dafür	1,14	0,92286	104,1	104,6	105,4	105,4	+	0,8	-	
433	29 21 11	Brenner für Feuerungen; autom. Feuerungen	0,27	0,93968	103,2	103,9	104,7	104,7	+	0,8	-	
434	29 21 12	Nichtelektrische Industrie- u. Laboratoriumsöfen, (ohne Backöfen) Abfallverbrennungsöfen	0,23	0,91566	102,9	103,4	104,5	104,5	+	1,1	-	
435	29 21 13	Elektrische Industrie- und Laboratoriumsöfen; Apparate zum Warmbehandeln von Stoffen	0,37	0,93146	105,4	105,7	107,0	106,9	+	1,1	-	0,1
436	29 21 14	Teile für Brenner, Industrieöfen, Verbrennungsöfen, Induktionsöfen u.ä.	0,27	-	104,4	105,0	104,8	104,8	-	0,2	-	
437	29 22	Hebezeuge und Fördermittel	6,43	0,96150	101,3	101,7	101,9	102,2	+	0,5	+	0,3
438	29 22 1	Hebezeuge und Fördermittel, Teile dafür	6,34	-	101,2	101,7	101,8	102,1	+	0,4	+	0,3
439	29 22 11	Flaschenzüge	0,15	-	105,8	106,4	107,4	107,4	+	0,9	-	
440	29 22 13	Ortsfeste Hebebühnen für Kraftfahrzeugwerkstätten u.a. Hubwinden	0,31	-	102,5	103,2	104,0	104,0	+	0,8	-	
441	29 22 14	Derrickkrane; Kabelkrane; Laufkrane; Verladebrücken u.a. Krane; fahrbare Hubportale, Portalhubkraftkarren und Krankraftkarren	0,41	0,93962	105,0	105,7	106,9	107,0	+	1,2	+	0,1
442	29 22 15	Elektrokraftkarren u.a. mit Hebevorrichtung ausgerüstete Karren; andere Karren	1,35	0,96325	98,7	98,5	97,4	97,5	-	1,0	+	0,1
443	29 22 16	Personen- und Lastenaufzüge, Rolltreppen und Rollsteige	0,98	0,96150	98,8	98,5	98,6	98,6	+	0,1	-	
444	29 22 17	Stetigförderer (ohne solche für Untertagebergbau)	1,87	0,94792	103,5	104,3	105,1	105,2	+	0,9	+	0,1
445	29 22 19	Teile für Hebezeuge und Fördermittel	1,27	-	100,3	101,3	101,3	102,6	+	1,3	+	1,3
446	29 22 2	Eimer, Kübel, Schaufeln, Löffel, Greifer und Zangen für Krane, Bagger usw.	0,09	-	105,6	107,1	107,9	107,9	+	0,7	-	
447	29 23	Kälte- und lufttechnische Erzeugnisse für gewerbliche Zwecke	6,24	0,95741	103,1	102,9	103,6	103,7	+	0,8	+	0,1

1) Siehe Erläuterungen Punkt 4.

Deutschland
1 Index der Erzeugerpreise gewerblicher Produkte (Inlandsabsatz)
1.1 Aktuelle Ergebnisse
2000 = 100

Lfd.- Nr.	Nr. der GP-Systematik	Güterabteilung, -gruppe, -klasse, -kategorie, -unterkategorie, -art	Wägungs- anteil am Gesamt- index in Promille	Verket- tungs- faktor 1)	2002	2002	2003	2003	Veränderung Nov. 2003 gegenüber			
					Jahres- durch- schnitt	Nov.	Okt.	Nov.	Nov.	Okt.		
									2002	2003		
in Prozent												
448	29 23 1	Wärmeaustauscher; Klimageräte und Tiefkühlgeräte; Apparate zum Filtrieren	5,22	-	103,1	102,9	103,7	103,8	+	0,9	+	0,1
449	29 23 11	Wärmeaustauscher; Apparate u. Vorrichtungen für d. Verflüssigung von Luft oder anderen Gasen	1,11	-	103,4	103,5	103,9	103,3	-	0,2	-	0,6
450	29 23 12	Klimageräte	1,04	0,94324	102,7	102,7	104,4	104,4	+	1,7	-	
451	29 23 13	Kühl- und Gefriermöbel und andere Einrichtungen, Maschinen, Apparate und Geräte zur Kälteerzeugung; Wärmepumpen	1,02	0,93427	102,8	102,8	104,8	104,8	+	1,9	-	
452	29 23 14	Apparate zum Filtrieren oder Reinigen von Gasen, a.n.g.	2,05	0,99086	103,5	102,8	102,6	103,2	+	0,4	+	0,6
453	29 23 2	Ventilatoren	0,78	0,94777	102,5	102,4	102,9	102,9	+	0,5	-	
454	29 23 3	Teile für Klimageräte, Kühl- und Gefrierschränke, Wärmepumpen, Wärmeaustauscher u.ä.	0,24	-	103,8	103,8	105,6	105,6	+	1,7	-	
455	29 24	Maschinen für unspezifische Verwendung, a.n.g.	7,77	0,94129	103,3	103,9	105,0	104,5	+	0,6	-	0,5
456	29 24 1	Generatorgas-, Wassergaserzeuger; Acetylenent- wickler; Destillier- und Rektifizierapparate; Apparate zum Filtrieren oder Reinigen von Flüssigkeiten; Öl-, Kraftstoff- und Luftansaugfilter für Kolbenverbrennungsmotoren	2,06	-	100,6	100,6	100,5	98,4	-	2,2	-	2,1
457	29 24 12	Apparate zum Filtrieren oder Reinigen von Flüssigkeiten (ohne Öl- und Kraftstofffilter für Kolbenverbrennungsmotoren)	1,13	0,94134	101,3	101,3	101,2	100,8	-	0,5	-	0,4
458	29 24 13	Öl-, Kraftstoff- und Luftansaugfilter für Kolbenverbrennungsmotoren	0,93	-	99,9	99,9	99,7	95,5	-	4,4	-	4,2
459	29 24 2	Verpackungsmaschinen; Waagen; Strahlapparate; metalloplastische Dichtungen	4,72	-	104,6	105,5	107,3	107,4	+	1,8	+	0,1
460	29 24 21	Maschinen und Apparate zum Reinigen, Trocknen, Füllen, Verschließen u.ä. von Flaschen o.ä. Behältnissen; Maschinen und Apparate zum Verpacken von Waren	2,34	0,93340	106,1	107,9	110,6	110,8	+	2,7	+	0,2
461	29 24 22	Haushalts-, Personenwaagen; Waagen für Stetig- förderer; Absack-, Abfüll-, Dosier- u.a. Waagen	0,07	-	102,9	102,9	104,1	104,1	+	1,2	-	
462	29 24 23	Sortierwaagen; Ladenwaagen; Brückenwaagen; andere Waagen	0,20	-	99,2	99,0	99,8	99,8	+	0,8	-	
463	29 24 24	Feuerlöscher, Spritzpistolen, Sandstrahlmaschinen, Wasserstrahlreinigungs- u.ä. Strahlapparate	1,65	0,91959	104,8	104,9	105,8	105,6	+	0,7	-	0,2
464	29 24 25	Metalloplastische Dichtungen; mechanische Dichtungen	0,46	-	99,1	99,2	100,3	100,3	+	1,1	-	
465	29 24 3	Zentrifugen; Kalande und Walzwerke; Warenverkaufsautomaten	0,53	-	100,6	100,2	101,1	101,3	+	1,1	+	0,2
466	29 24 31	Zentrifugen (ohne Milchenträher und Wäscheschleudern)	0,30	0,93792	102,4	102,5	103,0	103,6	+	1,1	+	0,6
467	29 24 33	Warenverkaufsautomaten (einschl. Geldwechselautomaten)	0,23	-	98,2	97,3	98,7	98,3	+	1,0	-	0,4
468	29 24 4	Maschinen und Apparate für die Behandlung von Stoffen durch Temperaturänderung, a.n.g.	0,21	-	104,5	105,1	105,7	105,7	+	0,6	-	
469	29 24 6	Gewerbliche Geschirrpülmaschinen	0,25	0,89111	105,5	105,4	106,4	106,4	+	0,9	-	
470	29 3	Maschinen für die Land- und Forstwirtschaft	2,88	0,94223	103,3	103,9	104,5	105,3	+	1,3	+	0,8
471	29 31	Einachsschlepper, Acker- und Forstschlepper, andere Zugmaschinen	0,78	0,97453	102,6	103,4	103,8	104,5	+	1,1	+	0,7
472	29 32	Sonstige Maschinen für die Land- und Forstwirtschaft, Teile dafür	2,10	0,93165	103,5	104,0	104,7	105,6	+	1,5	+	0,9
473	29 32 1	Maschinen und Geräte für die Bodenbearbeitung und Pflanzenpflege	0,30	0,92022	104,7	105,3	105,9	106,1	+	0,8	+	0,2
474	29 32 2	Rasenmäher	0,26	1,04202	104,3	103,6	103,4	103,7	+	0,1	+	0,3
475	29 32 3	Erntemaschinen, -apparate und -geräte	1,35	0,91544	103,1	103,7	104,6	105,7	+	1,9	+	1,1
476	29 32 4	Apparate und Geräte zum Verteilen von Flüssigkeiten oder Pulver, für die Landwirtschaft oder den Gartenbau	0,07	0,89068	101,5	101,5	102,2	103,9	+	2,4	+	1,7

1) Siehe Erläuterungen Punkt 4.

Deutschland
1 Index der Erzeugerpreise gewerblicher Produkte (Inlandsabsatz)
1.1 Aktuelle Ergebnisse
2000 = 100

Lfd.- Nr.	Nr. der GP-Systematik	Güterabteilung, -gruppe, -klasse, -kategorie, -unterkategorie, -art	Wägungs- anteil am Gesamt- index in Promille	Verket- tungs- faktor 1)	2002	2002	2003	2003	Veränderung Nov. 2003 gegenüber		
					Jahres- durch- schnitt	Nov.	Okt.	Nov.	Nov.	Okt.	
									2002	2003	
in Prozent											
477	29 32 5	Anhänger für landwirtschaftliche Zwecke, mit Selbstlade- oder Selbstentladevorrichtung	0,12	-	104,7	106,4	107,9	108,5	+	2,0	+ 0,6
478	29 4	Werkzeugmaschinen, Teile dafür	9,90	0,93774	103,7	104,1	104,8	104,8	+	0,7	-
479	29 41	Handgeführte, kraftbetriebene Werkzeuge; Teile dafür	1,00	0,96307	103,3	103,8	104,7	104,7	+	0,9	-
480	29 42	Werkzeugmaschinen für die Metallbearbeitung, Teile dafür	5,54	0,91959	103,6	104,0	104,6	104,6	+	0,6	-
481	29 42 1	Werkzeugmaschinen zum Abtragen von Stoffen aller Art durch Laserstrahl oder ähnliche Verfahren; Bearbeitungszentren, Mehrwegmaschinen u. Transfermaschinen, zum Bearbeiten von Metallen	1,63	0,92697	103,4	103,9	104,3	104,3	+	0,4	-
482	29 42 2	Drehmaschinen; Bohr-, Fräs- und Gewindeschneidemaschinen	1,79	0,91123	104,2	104,7	104,7	104,7	-		-
483	29 42 21	Drehmaschinen zur spanabhebenden Metallbearbeitung	1,21	0,89526	104,1	104,8	105,3	105,3	+	0,5	-
484	29 42 21 2	Horizontal-Drehmaschinen, numerisch gesteuert	0,89	-	103,6	104,1	104,4	104,4	+	0,3	-
485	29 42 22	Bohr-, Ausbohr- und Fräsmaschinen, zur spanabhebenden Metallbearbeitung	0,58	0,93733	104,2	104,6	103,5	103,5	-	1,1	-
486	29 42 3	Andere Maschinen für die Bearbeitung von Metallen, Hartmetallen oder Cermets	2,12	0,91667	103,3	103,5	104,7	104,8	+	1,3	+ 0,1
487	29 42 31	Andere Werkzeugmaschinen zur spanabhebenden Bearbeitung von Metallen, Hartmetallen oder Cermets	0,66	-	103,3	103,2	104,7	104,7	+	1,5	-
488	29 42 32	Biege-, Abkant-, Richtmaschinen, Scheren, Lochstanzen, Ausklinkmaschinen, zum Bearbeiten von Metallen, numerisch gesteuert	0,49	0,95376	103,4	103,7	104,4	104,6	+	0,9	+ 0,2
489	29 42 34	Freiformschmiede- oder Gesenkschmiedemaschinen, hydraulische oder andere Pressen zum Bearbeiten von Metallen	0,68	0,93916	102,8	103,1	104,2	104,2	+	1,1	-
490	29 42 35	Andere Werkzeugmaschinen zum spanlosen Be- oder Verarbeiten von Metallen, Hartmetallen oder Cermets	0,29	0,87676	104,5	104,9	106,8	106,5	+	1,5	- 0,3
491	29 43	Werkzeugmaschinen a.n.g., Teile dafür; Zubehör für Werkzeugmaschinen	3,36	-	104,0	104,3	105,2	105,2	+	0,9	-
492	29 43 1	Werkzeugmaschinen zum Bearbeiten von Steinen, Holz u.ä. harten Stoffen; Pressen zum Herstellen von Span- oder Faserplatten aus Holz oder anderen holzhaltigen Stoffen	2,21	-	103,6	103,6	104,1	104,1	+	0,5	-
493	29 43 11	Werkzeugmaschinen zum Bearbeiten von Steinen, keramischen Waren, Beton, Asbestzement u.ä. mineralischen Stoffen oder zum Kaltbearbeiten von Glas	0,30	0,92365	104,1	104,3	104,3	104,3	-		-
494	29 43 12	Holzbearbeitungsmaschinen (auch Werkzeugmaschinen zum Bearbeiten von Kork, Bein, Hartkautschuk o.ä. harten Stoffen)	1,91	0,93691	103,6	103,5	104,1	104,1	+	0,6	-
495	29 43 2	Löt- und Schweißmaschinen, -apparate u. -geräte	0,56	0,95385	104,5	104,9	107,0	107,2	+	2,2	+ 0,2
496	29 43 3	Werkzeughalter, selbstöffnende Gewindeschneidköpfe, Werkstückhalter, Teilköpfe u.a. Spezialvorrichtungen für Werkzeugmaschinen sowie Teile u. Zubehör für Werkzeugmaschinen a.n.g.	0,59	0,96498	105,0	106,5	107,4	107,5	+	0,9	+ 0,1
497	29 43 31	Werkzeughalter und selbstöffnende Gewindeschneidköpfe	0,21	0,97931	102,5	102,7	103,7	103,9	+	1,2	+ 0,2
498	29 43 32	Werkstückhalter	0,38	0,95656	106,4	108,6	109,5	109,5	+	0,8	-
499	29 5	Maschinen für sonstige bestimmte Wirtschaftszweige/Verwendungszwecke	20,68	0,95124	103,0	103,2	104,0	104,2	+	1,0	+ 0,2
500	29 51	Maschinen für die Metallerzeugung, Walzwerkseinrichtungen, Gießmaschinen	0,43	0,91067	101,3	101,5	102,9	102,9	+	1,4	-
501	29 52	Bergwerks-, Bau- u. Baustoffmaschinen, Teile dafür	3,03	0,96615	101,8	102,3	102,1	102,1	-	0,2	-
502	29 52 1	Stetigförderer für Arbeiten unter Tage; Abbau-, Tunnelbohr- u.a. Streckenvortriebsmaschinen; Bohrmaschinen und Tiefbohrgeräte	0,18	0,97087	98,8	98,8	98,8	98,8	-		-

1) Siehe Erläuterungen Punkt 4.

Deutschland
1 Index der Erzeugerpreise gewerblicher Produkte (Inlandsabsatz)
1.1 Aktuelle Ergebnisse
2000 = 100

Lfd.- Nr.	Nr. der GP-Systematik	Güterabteilung, -gruppe, -klasse, -kategorie, -unterkategorie, -art	Wägungs- anteil am Gesamt- index in Promille	Verket- tungs- faktor 1)	2002	2002	2003	2003	Veränderung Nov. 2003 gegenüber	
					Jahres- durch- schnitt	Nov.	Okt.	Nov.	Nov.	Okt.
									2002	2003
in Prozent										
503	29 52 2	Selbstfahrende Planiermaschinen, Erd- oder Straßenhobel, Straßenwalzen, Schaufellader, Bagger	1,57	0,96990	102,1	102,4	102,0	102,0	- 0,4	-
504	29 52 3	Maschinen, Apparate und Geräte für den Straßen-, Hoch- oder Tiefbau u.ä.	0,66	0,97391	101,8	103,3	102,6	102,6	- 0,7	-
505	29 52 4	Maschinen zum Sortieren, Sieben, Mischen u. zur ähnlichen Bearbeitung von Erden, Steinen, Erzen u.a. mineralischen Stoffen; Maschinen zum Herstellen von Gießformen aus Sand	0,62	-	101,7	101,9	102,8	102,7	+ 0,8	- 0,1
506	29 53	Maschinen für die Nahrungs-, Futtermittel-, Getränkeherstellung und für die Tabakverarbeitung, Teile dafür	1,27	0,94762	102,5	103,2	104,8	104,8	+ 1,6	-
507	29 54	Maschinen für die Textil- u. Bekleidungsherstellung, die Ledererzeugung u. -verarbeitung sowie die Herstellung von Schuhen	1,40	0,98128	102,5	103,3	103,8	103,9	+ 0,6	+ 0,1
508	29 55	Maschinen für das Papiergewerbe	0,86	0,95124	103,4	104,2	105,1	105,5	+ 1,2	+ 0,4
509	29 56	Maschinen für das Druckgewerbe und für sonstige bestimmte Wirtschaftszweige, a.n.g.	13,69	0,94307	103,4	103,4	104,4	104,6	+ 1,2	+ 0,2
510	29 56 1	Buchbinderei-, Setz- u. Druckmaschinen, Teile dafür	4,23	-	103,8	103,7	104,9	105,0	+ 1,3	+ 0,1
511	29 56 11	Buchbindereimaschinen und -apparate (einschl. Fadenheftmaschinen)	0,28	0,90485	105,1	105,2	107,5	107,5	+ 2,2	-
512	29 56 13	Offsetdruckmaschinen und -apparate (ohne Büromaschinen)	3,46	0,93667	104,0	103,5	104,9	104,9	+ 1,4	-
513	29 56 14	Andere Druckmaschinen u. -apparate, a.n.g.; Hilfsmaschinen u. -apparate f. Druckmaschinen	0,49	-	102,5	104,2	103,5	104,7	+ 0,5	+ 1,2
514	29 56 2	Maschinen für sonstige bestimmte Wirtschaftszweige, a.n.g., Teile dafür	9,46	-	103,2	103,3	104,1	104,4	+ 1,1	+ 0,3
515	29 56 22	Trockner für Holz, Papierhalbstoff, Papier oder Pappe u.a. Erzeugnisse, für gewerbliche Zwecke	0,17	0,93184	102,8	102,9	103,3	103,3	+ 0,4	-
516	29 56 23	Maschinen und Apparate zum Be- oder Verarbeiten von Kautschuk oder Kunststoffen oder zum Herstellen von Waren daraus, a.n.g.	2,59	0,93609	103,1	103,5	104,6	105,2	+ 1,6	+ 0,6
517	29 56 24	Gießerei-Formkästen; Grundplatten für Formen; Gießereimodelle; Formen für Metalle, Hartmetalle, Glas, mineralische Stoffe, Kautschuk oder Kunststoffe	1,33	0,96135	102,8	102,1	103,2	103,2	+ 1,1	-
518	29 56 25	Maschinen mit eigener Funktion, a.n.g.	5,37	-	103,4	103,4	104,2	104,4	+ 1,0	+ 0,2
519	29 7	Haushaltsgeräte, a.n.g.	7,43	1,01207	100,4	100,5	101,1	101,2	+ 0,7	+ 0,1
520	29 71	Elektrische Haushaltsgeräte, Teile dafür	6,54	1,02543	99,6	99,6	100,0	100,1	+ 0,5	+ 0,1
521	29 71 1	Kühl-, Gefrierschränke, Tiefkühltruhen; Geschirrspülmaschinen; Waschmaschinen und Wäschetrockner; Heizdecken; Ventilatoren und Abzugshauben	3,69	-	100,0	100,0	100,0	100,0	-	-
522	29 71 11	Kühl-, Gefrierschränke, Tiefkühltruhen	0,79	0,99021	98,2	98,2	98,1	98,1	- 0,1	-
523	29 71 12	Haushaltsgeschirrspülmaschinen	1,06	1,03704	101,3	101,4	102,0	102,0	+ 0,6	-
524	29 71 13	Waschmaschinen u. Wäschetrockner, mit einem Fassungsvermögen von 10 kg oder weniger	1,71	-	99,5	99,5	99,2	99,2	- 0,3	-
525	29 71 15	Ventilatoren und Abzugshauben	0,13	-	106,0	105,7	106,6	106,6	+ 0,9	-
526	29 71 2	Andere elektrische Haushaltsgeräte, a.n.g.	2,60	-	99,8	99,8	100,7	100,9	+ 1,1	+ 0,2
527	29 71 21	Staubsauger und elektromechanische Haushaltsgeräte, mit eingebautem Elektromotor	0,84	-	99,3	98,7	99,0	99,6	+ 0,9	+ 0,6
528	29 71 24	Andere Elektrowärmegegeräte	0,07	-	98,4	98,5	96,3	96,3	- 2,2	-
529	29 71 25	Elektrische Warmwasserbereiter und Tauchsieder	0,21	-	99,9	100,4	101,2	101,2	+ 0,8	-
530	29 71 26	Elektrische Geräte zum Raum- oder Bodenheizen	0,09	-	104,3	106,7	106,8	107,2	+ 0,5	+ 0,4
531	29 71 28	Andere elektrische Öfen, a.n.g.; Küchenherde, Kochplatten, Grill- und Bratgeräte	1,08	0,98615	102,5	102,8	105,1	105,1	+ 2,2	-
532	29 71 3	Teile für elektrische Haushaltsgeräte	0,25	-	91,8	91,6	91,8	91,8	+ 0,2	-
533	29 72	Nichtelektrische Heiz-, Koch-, Heißwasser-, Heißluft- u.ä. Geräte für den Haushalt, Teile dafür	0,89	0,93856	106,1	107,0	109,5	109,4	+ 2,2	- 0,1

1) Siehe Erläuterungen Punkt 4.

Deutschland
1 Index der Erzeugerpreise gewerblicher Produkte (Inlandsabsatz)
1.1 Aktuelle Ergebnisse
2000 = 100

Lfd.- Nr.	Nr. der GP-Systematik	Güterabteilung, -gruppe, -klasse, -kategorie, -unterkategorie, -art	Wägungs- anteil am Gesamt- index in Promille	Verket- tungs- faktor 1)	2002	2002	2003	2003	Veränderung Nov. 2003 gegenüber	
					Jahres- durch- schnitt	Nov.	Okt.	Nov.	Nov.	Okt.
									2002	2003
in Prozent										
534	30	Büromaschinen, Datenverarbeitungsgeräte und -einrichtungen	11,95	1,26582	93,0	90,9	84,9	84,8	- 6,7	- 0,1
535	30 01	Büromaschinen	1,01	0,98132	102,0	102,4	101,2	100,7	- 1,7	- 0,5
536	30 02	Datenverarbeitungsgeräte und -einrichtungen	10,94	1,31193	92,2	89,9	83,3	83,3	- 7,3	-
537	30 02 12	Tragbare digitale automatische Datenverarbeitungs- maschinen	3,05	-	89,2	85,2	73,3	75,5	- 11,4	+ 3,0
538	30 02 13	Stationäre digitale automatische Datenverarbeitungs- maschinen	0,48	-	99,7	97,3	86,7	87,1	- 10,5	+ 0,5
539	30 02 14	Digitale Datenverarbeitungsmaschinen in Form von Systemen	4,63	1,48806	88,4	86,0	80,8	78,7	- 8,5	- 2,6
540	30 02 16	Ein- und Ausgabeeinheiten	0,44	1,19431	97,3	96,7	89,5	93,7	- 3,1	+ 4,7
541	30 02 19	Teile u. Zubehör für automatische Datenver- arbeitungs- maschinen u. ihre Einheiten, a.n.g.	2,34	-	101,0	100,7	99,7	99,9	- 0,8	+ 0,2
542	31	Geräte der Elektrizitätserzeugung u. -verteilung u.Ä.	39,58	0,99104	100,1	100,1	100,2	100,2	+ 0,1	-
543	31 1	Elektromotoren, Generatoren, Transformatoren und Teile dafür	7,34	1,02352	100,0	100,0	100,2	100,2	+ 0,2	-
544	31 10 1	Elektromotoren; andere Gleichstrommotoren; Gleichstromgeneratoren	1,39	-	101,7	102,3	103,5	103,4	+ 1,1	- 0,1
545	31 10 2	Allstrom-(Universal-)motoren mit einer Leistung von mehr als 37,5 W; andere Wechselstrommotoren; Wechselstromgeneratoren	1,15	1,00507	103,4	103,4	103,2	103,2	- 0,2	-
546	31 10 3	Stromerzeugungsaggregate und elektrisch rotierende Umformer	0,82	1,02145	100,2	100,3	100,6	100,4	+ 0,1	- 0,2
547	31 10 4	Elektrische Transformatoren	0,75	1,09793	99,1	99,2	100,4	100,4	+ 1,2	-
548	31 10 5	Vorschaltgeräte für Entladungslampen; Stromrichter; andere Drosselspulen u.a. Selbstinduktionsspulen	2,75	1,04911	97,9	97,3	97,0	97,1	- 0,2	+ 0,1
549	31 10 6	Teile für Elektromotoren, Generatoren und Transformatoren	0,48	-	100,3	100,6	100,8	100,8	+ 0,2	-
550	31 2	Elektrizitätsverteilungs- und -schalt-einrichtungen, Teile dafür	15,49	0,97635	99,9	100,1	100,4	100,4	+ 0,3	-
551	31 20 1	Elektrische Geräte zum Schließen, Unterbrechen, Schützen oder Verbinden von elektrischen Strom- kreisen, für eine Spannung von mehr als 1 000 V	0,33	1,12080	97,8	100,4	101,5	101,5	+ 1,1	-
552	31 20 2	Elektrische Geräte zum Schließen, Unterbrechen, Schützen oder Verbinden von elektrischen Strom- kreisen, für eine Spannung von 1 000 V oder weniger	6,24	0,96990	101,5	101,7	101,6	101,7	-	+ 0,1
553	31 20 3	Tafeln, Felder, Konsolen, Pulte, Schränke zum elektr. Schalten oder Steuern oder für die Stromverteilung	5,52	-	102,5	103,5	104,9	105,3	+ 1,7	+ 0,4
554	31 20 4	Teile für Elektrizitätsverteilungs- oder -schalt- einrichtungen	3,40	-	93,0	91,8	90,9	90,2	- 1,7	- 0,8
555	31 3	Isolierte Elektrokabel, -leitungen und -drähte	3,11	1,06580	98,6	98,3	97,0	96,9	- 1,4	- 0,1
556	31 30 11	Isolierte Wickeldrähte	0,25	-	93,8	92,5	92,1	92,3	- 0,2	+ 0,2
557	31 30 12	Koaxialkabel u.a. koaxiale elektrische Leiter, Daten- und Steuerkabel	0,19	-	100,0	100,0	100,1	100,2	+ 0,2	+ 0,1
558	31 30 13	Elektr. Leiter f. eine Spannung v. 1000 V oder weniger	1,68	1,06041	99,1	98,6	97,0	96,6	- 2,0	- 0,4
559	31 30 14	Elektr. Leiter f. eine Spannung von mehr als 1 000 V	0,35	1,15925	96,9	96,7	93,9	93,9	- 2,9	-
560	31 4	Akkumulatoren und Batterien	0,76	1,05996	100,0	99,0	98,8	98,8	- 0,2	-
561	31 5	Elektrische Lampen und Leuchten	3,25	1,02145	101,8	102,4	103,0	102,8	+ 0,4	- 0,2
562	31 50 1	Elektrische Glühlampen und Entladungslampen; Bogenlampen	0,84	1,17933	94,6	95,2	93,1	92,8	- 2,5	- 0,3
563	31 50 2	Beleuchtungsgeräte	2,17	0,96350	104,2	104,8	106,1	106,0	+ 1,1	- 0,1
564	31 50 3	Andere elektrische Beleuchtungskörper, a.n.g.	0,24	-	105,6	106,2	109,9	109,9	+ 3,5	-
565	31 6	Elektrische Ausrüstungen, a.n.g.	9,63	0,96165	100,4	99,9	100,2	100,2	+ 0,3	-
566	31 61	Elektr. Ausrüstungen f. Motoren u. Fahrzeuge, a.n.g.	6,66	0,98145	99,9	98,8	99,2	99,2	+ 0,4	-
567	31 62	Sonstige elektrische Ausrüstungen, a.n.g.	2,97	0,93190	101,4	102,4	102,3	102,4	-	+ 0,1

1) Siehe Erläuterungen Punkt 4.

Deutschland
1 Index der Erzeugerpreise gewerblicher Produkte (Inlandsabsatz)
1.1 Aktuelle Ergebnisse
2000 = 100

Lfd.- Nr.	Nr. der GP-Systematik	Güterabteilung, -gruppe, -klasse, -kategorie, -unterkategorie, -art	Wägungs- anteil am Gesamt- index in Promille	Verket- tungs- faktor 1)	2002	2002	2003	2003	Veränderung Nov. 2003 gegenüber	
					Jahres- durch- schnitt	Nov.	Okt.	Nov.	Nov.	Okt.
									2002	2003
in Prozent										
568	32	Nachrichtentechnik; Rundfunk- und Fernsehgeräte sowie elektronische Bauelemente	15,71	1,12419	95,1	93,4	87,1	87,1	- 6,7	-
569	32 1	Elektronische Bauelemente	3,88	1,04398	92,0	90,3	85,7	86,2	- 4,5	+ 0,6
570	32 10 1	Elektrische Kondensatoren	0,12	1,30077	97,4	100,0	96,6	94,8	- 5,2	- 1,9
571	32 10 2	Elektrische Widerstände (ohne Heizwiderstände)	0,12	1,23219	99,2	99,0	97,7	97,5	- 1,5	- 0,2
572	32 10 3	Gedruckte Schaltungen	0,76	-	88,7	85,8	81,5	84,0	- 2,1	+ 3,1
573	32 10 4	Glühkathoden-, Kaltkathoden- und Fotokathoden- Elektronenröhren	0,50	-	94,9	94,2	85,1	85,1	- 9,7	-
574	32 10 5	Dioden; Transistoren u.a. Halbleiterbauelemente; Leuchtdioden; gefaßte oder montierte piezo- elektrische Kristalle	0,15	1,21852	96,2	95,8	91,5	91,4	- 4,6	- 0,1
575	32 10 6	Elektronische integrierte Schaltungen und zusammengesetzte elektronische Mikroschaltungen (Mikrobausteine)	2,23	0,95769	91,6	89,6	85,7	85,8	- 4,2	+ 0,1
576	32 2	Nachrichtentechnische Geräte und Einrichtungen	8,62	1,14744	94,7	92,3	84,1	84,0	- 9,0	- 0,1
577	32 3	Rundfunk- und Fernsehgeräte, phono- und videotechnische Geräte	3,21	1,13946	100,1	100,1	97,0	96,3	- 3,8	- 0,7
578	33	Medizin-, mess-, steuerungs-, regelungstechnische und optische Erzeugnisse; Uhren	18,27	0,94408	102,5	102,8	102,6	102,7	- 0,1	+ 0,1
579	33 1/2/4	Medizin-, mess-, steuerungs-, regelungstechnische u. optische Erzeugnisse (ohne Uhren)	17,90	0,94408	102,4	102,7	102,6	102,6	- 0,1	-
580	33 1	Medizinische Geräte u. orthopädische Vorrichtungen	6,04	0,95134	100,5	100,4	100,6	100,4	-	- 0,2
581	33 10 1	Medizinische und chirurgische Geräte, orthopädische Vorrichtungen, Teile dafür	5,76	0,94587	100,6	100,6	100,5	100,4	- 0,2	- 0,1
582	33 10 11	Röntgenapparate und -geräte, Apparate u. Geräte, die Alpha-, Beta- oder Gammastrahlen verwenden (einschl. Schirmbildfotografie- oder Strahlen- therapiegeräten), Teile dafür	1,50	0,96304	100,5	100,5	102,1	101,4	+ 0,9	- 0,7
583	33 10 12	Elektrodiagnoseapparate und -geräte, Ultraviolett- oder Infrarotbestrahlungsgeräte, für medizinische Zwecke, Teile und Zubehör	0,98	0,94145	99,3	99,0	99,1	96,7	- 2,3	- 2,4
584	33 10 13	Andere Instrumente, Apparate und Geräte, für zahnärztliche Zwecke, Teile und Zubehör	0,55	0,92764	102,0	102,0	104,4	104,4	+ 2,4	-
585	33 10 15	Spritzen, Nadeln, Katheter, Kanülen u.dgl.; andere augenärztliche u.a. Instrumente, Apparate und Geräte, für medizinische und chirurgische Zwecke, a.n.g., Teile und Zubehör	2,42	0,93891	101,1	101,0	100,3	101,4	+ 0,4	+ 1,1
586	33 10 16	Mechanotherapie- u. Massageapparate u. -geräte; Apparate u. Geräte für die Psychotechnik, Atmungstherapie; Gasmasken u.Ä., Teile u. Zubehör	0,20	-	100,2	100,3	89,9	89,3	- 11,0	- 0,7
587	33 10 18	Schwerhörigengeräte (einschl. Teilen und Zubehör), Herzschrittmacher; andere Vorrichtungen zum Beheben von Funktionsstörungen oder Gebrechen, Teile dafür	•	-	96,6	96,4	94,4	91,7	- 4,9	- 2,9
588	33 10 2	Möbel für die Medizin oder Chirurgie; Friseurstühle, Teile dafür	0,28	-	97,8	97,8	101,2	101,0	+ 3,3	- 0,2
589	33 2	Mess-, Kontroll-, Navigations- u.ä. Instrumente und Vorrichtungen	9,54	0,94051	103,5	104,1	103,6	103,8	- 0,3	+ 0,2
590	33 20 3	Präzisionswaagen; Zeichen-, Anreiß- oder Rechen- instrumente und -geräte; Längenmessinstrumente für den Handgebrauch	•	-	104,5	106,3	103,0	103,0	- 3,1	-
591	33 20 4	Instrumente, Apparate und Geräte zum Messen oder Nachweis von ionisierenden Strahlen sowie zum Messen oder Prüfen von elektrischen Größen	1,31	0,95261	99,2	99,0	100,0	99,8	+ 0,8	- 0,2

1) Siehe Erläuterungen Punkt 4.

Deutschland
1 Index der Erzeugerpreise gewerblicher Produkte (Inlandsabsatz)
1.1 Aktuelle Ergebnisse
2000 = 100

Lfd.- Nr.	Nr. der GP-Systematik	Güterabteilung, -gruppe, -klasse, -kategorie, -unterkategorie, -art	Wägungs- anteil am Gesamt- index in Promille	Verket- tungs- faktor 1)	2002	2002	2003	2003	Veränderung Nov. 2003 gegenüber			
					Jahres- durch- schnitt	Nov.	Okt.	Nov.	Nov.	Okt.		
									2002	2003		
in Prozent												
592	33 20 5	Instrumente, Apparate und Geräte zum Messen oder Prüfen anderer physikalischer und chemischer Eigenschaften	2,45	0,89464	103,7	103,6	106,2	107,3	+	3,6	+	1,0
593	33 20 6	Andere Instrumente, Apparate, und Geräte zum Messen oder Prüfen	3,06	1,01008	102,1	102,5	100,7	100,7	-	1,8	-	
594	33 20 62	Maschinen, Apparate u. Geräte zum Prüfen der mechanischen Eigenschaften von Materialien	0,32	0,90171	96,8	96,8	98,5	98,5	+	1,8	-	
595	33 20 63	Gas-, Flüssigkeits- und Elektrizitätszähler (einschl. Eichzählern dafür)	0,39	1,44832	104,0	103,8	96,8	96,6	-	6,9	-	0,2
596	33 20 64	Andere Zähler, Geschwindigkeitsmesser; Stroboskope	0,65	-	105,7	106,9	107,3	107,3	+	0,4	-	
597	33 20 65	Instrumente, Apparate, Geräte und Maschinen zum Messen oder Prüfen, a.n.g.	1,70	-	101,3	101,7	99,5	99,5	-	2,2	-	
598	33 20 7	Instrumente, Apparate und Geräte zum Regeln	1,77	0,90602	106,3	108,2	108,0	108,0	-	0,2	-	
599	33 4	Optische und fotografische Geräte	2,32	0,93591	103,2	103,2	103,8	103,7	+	0,5	-	0,1
600	33 40 1	Brillen, Brillengläser, Teile dafür	0,90	0,92844	103,3	103,4	104,7	104,5	+	1,1	-	0,2
601	33 40 2	Andere optische Geräte und Teile dafür	0,83	0,93785	102,0	102,0	102,1	102,1	+	0,1	-	
602	33 40 21	Optische Fasern sowie Bündel und Kabel daraus; polarisierende Stoffe in Form von Folien oder Platten; Linsen, Filter u.dgl.	0,74	-	101,9	101,9	102,0	102,0	+	0,1	-	
603	33 40 22	Femgläser, Femrohre, optische Teleskope u.a. astronomische Instrumente und Montierungen dafür; optische Mikroskope	0,09	-	102,4	102,9	102,9	102,9	-		-	
604	33 40 3	Fotografische Geräte und Teile dafür	0,59	0,94434	104,6	104,6	104,9	104,9	+	0,3	-	
605	33 5	Uhren	0,37	0,97276	103,4	103,8	103,5	104,1	+	0,3	+	0,6
606	34	Kraftwagen und Kraftwagenteile	100,18	0,96332	102,7	103,1	103,8	103,9	+	0,8	+	0,1
607	34 1	Kraftwagen und Kraftwagenmotoren	56,47	0,93874	103,8	104,2	105,7	105,7	+	1,4	-	
608	34 10 2	Personenkraftwagen und Wohnmobile	49,07	0,93427	104,0	104,3	105,9	105,9	+	1,5	-	
609	34 10 3	Omnibusse	-	0,93856	102,2	103,0	106,2	106,2	+	3,1	-	
610	34 10 4	Lastkraftwagen; Sattel-Straßenzugmaschinen; Fahrgestelle f. Zugmaschinen, Omnibusse, Personen-, Lastkraftwagen, Kraftwagen zu besonderen Zwecken (ohne Fahrerhaus)	5,14	-	103,2	103,7	105,0	105,0	+	1,3	-	
611	34 10 41	Lastkraftwagen mit Selbstzündung	3,71	0,93265	103,2	104,2	105,8	105,8	+	1,5	-	
612	34 10 44	Sattel-Straßenzugmaschinen	1,43	-	103,2	102,5	103,1	103,1	+	0,6	-	
613	34 10 5	Muldenkipper, Kranwagen, Schneespezialfahrzeuge, Kraftfahrzeuge zu besonderen Zwecken	0,82	-	101,4	101,8	102,6	102,1	+	0,3	-	0,5
614	34 2	Karosserien, Aufbauten und Anhänger	5,34	0,96802	102,8	103,6	103,7	104,4	+	0,8	+	0,7
615	34 3	Teile u. Zubehör für Kraftwagen u. Verbrennungsmotoren	38,37	1,01728	101,1	101,3	101,1	101,2	-	0,1	+	0,1
616	35	Sonstige Fahrzeuge	6,25	0,98031	102,0	102,7	102,6	102,6	-	0,1	-	
617	35 1	Schiffe, Boote und Yachten	0,08	0,97082	98,4	97,9	99,9	99,9	+	2,0	-	
618	35 2	Schienenfahrzeuge	4,18	0,95950	102,1	102,9	102,7	102,7	-	0,2	-	
619	35 20 2	Triebwagen und Schienenbusse	1,35	0,94418	101,4	101,8	102,3	102,4	+	0,6	+	0,1
620	35 20 3	Andere Schienenfahrzeuge	0,92	0,95873	103,8	106,5	106,5	106,5	-		-	
621	35 20 4	Teile für Schienenfahrzeuge; ortsfestes Gleismaterial und Teile dafür; mechanische Signal-, Sicherungs-, Überwachungs- oder Steuergeräte für Schienenwege, Straßen, Parkplätze oder Parkhäuser, Hafenanlagen oder Flughäfen	1,91	-	101,8	102,0	101,1	101,1	-	0,9	-	
622	35 4	Krafträder, Fahrräder und Behindertenfahrzeuge	1,77	-	101,5	102,2	102,4	102,1	-	0,1	-	0,3
623	35 41	Krafträder	0,89	-	102,9	104,4	104,7	104,7	+	0,3	-	
624	35 42	Fahrräder, Teile und Zubehör	0,88	-	100,1	100,0	100,1	99,5	-	0,5	-	0,6
625	35 5	Fahrzeuge, a.n.g.	0,22	-	103,9	103,9	103,8	103,8	-	0,1	-	

1) Siehe Erläuterungen Punkt 4.

Deutschland
1 Index der Erzeugerpreise gewerblicher Produkte (Inlandsabsatz)
1.1 Aktuelle Ergebnisse
2000 = 100

Lfd.- Nr.	Nr. der GP-Systematik	Güterabteilung, -gruppe, -klasse, -kategorie, -unterkategorie, -art	Wägungs- anteil am Gesamt- index in Promille	Verket- tungs- faktor 1)	2002	2002	2003	2003	Veränderung Nov. 2003 gegenüber		
					Jahres- durch- schnitt	Nov.	Okt.	Nov.	Nov.	Okt.	
									2002	2003	
in Prozent											
626	36	Möbel, Schmuck, Musikinstrumente, Sportgeräte, Spielwaren und sonstige Erzeugnisse	27,26	0,93045	104,7	104,9	105,1	105,1	+	0,2	-
627	36 1	Möbel	22,58	0,92171	104,8	104,9	105,1	105,2	+	0,3	+ 0,1
628	36 11	Sitzmöbel	6,82	0,94258	104,1	104,7	105,0	105,3	+	0,6	+ 0,3
629	36 12	Büro- und Ladenmöbel	3,37	0,91874	102,6	102,4	102,7	102,7	+	0,3	-
630	36 12 11	Büromöbel aus Metall	0,32	0,91389	106,7	107,0	109,9	109,6	+	2,4	- 0,3
631	36 12 12	Büromöbel aus Holz	1,84	0,91613	102,8	102,4	101,8	101,9	-	0,5	+ 0,1
632	36 12 13	Ladenmöbel aus Holz	1,21	0,92322	101,2	101,3	102,0	102,0	+	0,7	-
633	36 13	Küchenmöbel aus Holz	3,63	0,88571	110,6	110,2	111,0	111,0	+	0,7	-
634	36 14	Sonstige Möbel	7,91	0,91651	104,2	104,2	103,9	103,9	-	0,3	-
635	36 15	Matratzen	0,85	1,03494	101,2	101,3	101,3	101,3	-	-	-
636	36 2	Schmuck u.ä. Erzeugnisse	0,81	0,96565	106,5	106,6	108,2	108,0	+	1,3	- 0,2
637	36 3	Musikinstrumente	0,18	0,88978	113,4	114,4	117,2	117,2	+	2,4	-
638	36 4	Sportgeräte	0,34	1,01418	93,6	93,8	93,6	94,9	+	1,2	+ 1,4
639	36 5	Spielwaren	1,26	0,95293	104,9	105,3	107,3	107,4	+	2,0	+ 0,1
640	36 6	Sonstige Erzeugnisse	2,09	0,99003	103,6	104,5	103,4	103,0	-	1,4	- 0,4
641	37	Sekundärrohstoffe	1,67	-	95,6	99,7	106,5	103,7	+	4,0	- 2,6
642	37 1	Metallische Sekundärrohstoffe	1,02	-	101,1	102,2	108,3	110,0	+	7,6	+ 1,6
643	37 2	Nichtmetallische Sekundärrohstoffe	0,65	-	87,1	95,6	103,7	93,8	-	1,9	- 9,5
644	40/41	Elektrischer Strom, Gas, Fernwärme, Wasser	139,05	1,06783	107,0	106,1	116,8	116,8	+	10,1	-
645	40	Elektrischer Strom, Gas, Fernwärme	128,99	1,08584	107,6	106,6	118,1	118,1	+	10,8	-
646	40 1/2	Elektrischer Strom und Erdgas	123,17	1,08949	107,3	106,3	118,2	118,2	+	11,2	-
647	40 1	Elektrischer Strom	67,61	1,39332	101,6	102,5	110,7	111,1	+	8,4	+ 0,4
648		Elektrischer Strom, bei Abgabe an Haushalte	18,84	1,08884	111,0	111,5	117,0	116,8	+	4,8	- 0,2
649		Elektr. Strom, bei Abgabe an gewerbliche Anlagen	5,89	1,30230	104,2	105,1	110,7	111,4	+	6,0	+ 0,6
650		Elektrischer Strom, bei Abgabe an Sonder- vertragskunden	18,82	1,45758	101,9	102,6	115,5	116,8	+	13,8	+ 1,1
651		in Niederspannung	4,37	1,33204	107,2	108,2	113,7	114,9	+	6,2	+ 1,1
652		in Hochspannung	14,45	1,48870	100,3	100,9	116,0	117,4	+	16,4	+ 1,2
653		Elektrischer Strom an Weiterverteiler	24,06	-	93,5	94,6	102,1	102,1	+	7,9	-
654	40 2	Erdgas (Verteilung)	55,56	0,71979	114,2	110,9	127,3	126,9	+	14,4	- 0,3
655		Erdgas, bei Abgabe an Haushalte	11,27	0,80922	114,3	112,9	121,4	121,4	+	7,5	-
656		Erdgas bei Abgabe an Handel und Gewerbe	3,47	0,80310	115,8	112,9	124,1	124,0	+	9,8	- 0,1
657		Erdgas, bei Abgabe an die Industrie	9,87	0,69748	112,6	111,3	125,0	123,6	+	11,1	- 1,1
658		Jahresabgabe 1 163 MWh	1,96	0,74323	115,7	112,2	124,7	124,0	+	10,5	- 0,6
659		Jahresabgabe 11 630 MWh	2,97	0,72107	115,3	111,4	125,4	124,6	+	11,8	- 0,6
660		Jahresabgabe 116 300 MWh	3,47	0,67827	112,0	111,3	126,3	123,8	+	11,2	- 2,0
661		Jahresabgabe über 500 000 MWh	1,47	0,64360	104,5	109,9	121,2	120,9	+	10,0	- 0,2
662		Erdgas, bei Abgabe an Kraftwerke	1,21	-	106,7	109,0	110,4	113,6	+	4,2	+ 2,9
663		Erdgas, bei Abgabe an Ortsgasversorgungs- unternehmen	17,62	-	115,6	111,7	131,8	131,5	+	17,7	- 0,2
664		Erdgas, bei Abgabe an Weiterverteiler	12,12	-	113,6	107,3	130,7	130,3	+	21,4	- 0,3
665	40 3	Fernwärme mit Dampf und Warmwasser	5,82	0,99084	113,7	112,9	115,0	115,0	+	1,9	-
666	41	Wasser u. Dienstleistungen der Wasserversorgung	10,06	0,86771	99,7	99,8	100,0	100,0	+	0,2	-
667		Wasser bei Abgabe an Haushalte	7,72	0,86097	99,5	99,7	100,6	100,6	+	0,9	-
668		Wasser bei Abgabe an die Industrie	1,22	0,88251	100,8	101,0	101,5	101,5	+	0,5	-
669		Wasser bei Abgabe an Wasserversorgungs- unternehmen	1,12	-	99,3	99,3	94,4	94,0	-	5,3	- 0,4

1) Siehe Erläuterungen Punkt 4.

Deutschland^{*)}
1 Index der Erzeugerpreise gewerblicher Produkte (Inlandsabsatz)^{)}**
1.2 Langfristige Übersicht
2000 = 100

Jahr	Gewerbliche Erzeugnisse		Erzeugnisse der			Energie	Bergbau und Gewinnung von Steinen und Erden	Erzeugnisse des		Elektrischer Strom, Gas, Fernwärme, Wasser
	insgesamt	ohne Energie	Vorleistungs-	Investitions-	Konsum-			Verarbeitenden Gewerbes		
								zusammen	darunter: Nahrungs- und Futter- mittel sowie Getränke	
güterproduzenten										
1949	33,7	35,0	49,8	.
1950	32,8	33,8	48,9	.
1951	38,9	40,5	54,3	.
1952	39,8	40,9	54,7	.
1953	38,8	39,2	53,1	.
1954	38,1	38,4	53,1	.
1955	38,9	.	.	27,0	.	.	.	39,2	53,6	.
1956	39,4	.	.	27,7	.	.	.	39,6	54,0	.
1957	40,2	.	.	28,5	.	.	.	40,3	53,9	.
1958	40,0	.	.	29,1	.	.	.	40,0	53,4	.
1959	39,7	.	.	29,0	.	.	.	39,6	53,9	.
1960	40,2	.	.	29,4	.	.	.	40,1	53,2	.
1961	40,7	.	.	30,6	.	.	.	40,8	54,0	.
1962	41,1	.	.	31,6	.	.	.	41,4	55,2	.
1963	41,3	.	.	32,0	.	.	.	41,5	55,8	.
1964	41,8	.	.	32,5	.	.	.	42,0	56,3	.
1965	42,8	.	.	33,6	.	.	.	42,9	57,3	.
1966	43,5	.	.	34,4	.	.	.	43,8	58,9	.
1967	43,0	.	.	34,3	.	.	.	43,3	58,5	.
1968	42,8	.	.	34,4	.	.	.	42,9	57,3	.
1969	43,6	.	.	35,6	.	.	.	43,8	58,1	.
1970	45,7	.	.	38,9	.	.	.	45,9	59,7	.
1971	47,7	.	.	42,1	.	.	.	47,9	62,2	.
1972	49,0	.	.	43,6	.	.	.	49,1	64,2	.
1973	52,1	.	.	45,6	.	.	.	52,3	68,7	.
1974	59,2	.	.	49,9	.	.	.	59,4	73,6	.
1975	62,0	.	.	54,0	.	.	.	61,3	76,6	.
1976	64,2	.	.	56,4	.	.	.	63,3	79,7	68,9
1977	66,0	.	.	58,7	.	.	.	65,1	84,1	70,3
1978	66,8	.	.	60,6	.	.	.	65,5	83,4	72,9
1979	69,9	.	.	62,7	.	.	.	68,9	83,6	74,2
1980	75,3	.	.	65,6	.	.	.	73,8	85,6	82,0
1981	81,1	.	.	68,4	.	.	.	78,2	89,9	98,0
1982	85,9	.	.	72,5	.	.	.	82,0	93,9	110,5
1983	87,1	.	.	74,7	.	.	.	83,1	95,5	112,0
1984	89,6	.	.	76,6	.	.	.	85,5	97,2	115,6
1985	91,8	.	.	78,7	.	.	.	87,3	96,3	119,8
1986	89,5	.	.	80,7	.	.	.	85,3	94,8	115,5
1987	87,3	.	.	82,6	.	.	.	84,9	92,2	99,7
1988	88,4	.	.	84,2	.	.	.	86,3	93,3	99,2
1989	91,2	.	.	86,4	.	.	.	89,2	95,3	101,1
1990	92,7	.	.	88,9	.	.	.	90,5	95,0	104,6
1991	95,0	.	.	91,8	.	.	.	92,5	96,7	109,0
1992	96,3	.	.	94,3	.	.	.	94,0	99,2	108,2
1993	96,3	.	.	95,9	.	.	.	94,1	98,6	107,7
1994	96,8	.	.	96,2	.	.	.	94,7	98,6	107,9
1995	98,5	98,5	100,2	97,4	97,4	98,4	120,4	96,7	99,2	106,8
1996	97,3	98,3	98,2	98,2	98,4	93,1	89,6	96,8	100,2	101,2
1997	98,4	98,9	98,3	98,7	99,6	96,8	94,3	97,4	102,2	105,1
1998	98,0	99,1	98,1	99,5	99,9	93,7	91,3	97,2	101,8	103,6
1999	97,0	98,3	96,5	99,7	99,1	92,1	88,6	97,0	99,0	98,6
2000	100,0	100,0	100,0	100,0	100,0	100,0	100,0	100,0	100,0	100,0
2001	103,0	101,5	100,8	100,7	103,0	109,1	113,2	101,3	104,7	112,2
2002	102,4	101,7	100,0	101,8	103,7	105,1	108,2	101,5	104,6	107,0
2003										

*) Die Preisentwicklung für Perioden vor 1995 beruht auf der Preisentwicklung des früheren Bundesgebietes.

**) Bis 1967 einschl. der damaligen kumulativen Umsatzsteuer; ab 1968 ohne Umsatzsteuer.

Deutschland
2 Erzeugerpreise ausgewählter gewerblicher Produkte (Inlandsabsatz)
 EUR je Mengeneinheit *)

Güterbezeichnung Handelsbedingungen	Frachtlage	Berichtsort bzw. Geltungsbereich	Jahres- durchschnitt 2002	15. November 2002	15. Oktober 2003	15. November 2003
Motorenbenzin ¹⁾ (Superbenzin, Markenware)			EUR je hl			
bei Abgabe von 15-20 m ³ in Tankkraftwagen an den Großhandel	frei Empfänger	Deutschland	84,90	82,40	88,60	87,17
Dieselmotorenbenzin ¹⁾						
bei Lieferung an den Großhandel	frei Zielort	Deutschland	66,29	65,17	70,25	69,64
bei Lieferung von 50-70 hl an Großverbraucher	frei Verbrauchsstelle	Deutschland	67,64	66,46	72,11	71,37
Leichtes Heizöl ¹⁾			EUR je hl			
bei Lieferung von mindestens 500 t an den Großhandel	ab Lager	Deutschland ²⁾	26,65	25,23	27,61	27,35
		Früheres Bundesgebiet ³⁾ ...	26,49	24,92	27,41	27,28
		"Rheinschiene" ⁴⁾	26,32	24,72	27,17	27,04
		Kiel	26,46	24,88	26,62	26,66
		Hamburg	25,97	24,43	26,52	26,54
		Hannover	26,50	24,91	27,14	27,17
		Düsseldorf	26,23	24,72	26,67	26,39
		Frankfurt am Main	26,43	24,80	27,43	27,35
		Mannheim/Ludwigshafen ..	26,29	24,63	27,40	27,39
		Stuttgart	26,79	25,17	27,88	27,90
		München	27,63	26,46	29,78	29,09
		Berlin	26,51	24,74	27,24	27,05
bei Lieferung in TKW an Verbraucher, 40 - 50 hl pro Auftrag	frei Verbraucher	Deutschland ⁵⁾	30,27	28,62	30,74	30,18
		Früheres Bundesgebiet ⁶⁾ ...	30,26	28,49	30,52	30,18
		"Rheinschiene" ⁴⁾	30,15	28,36	30,02	29,73
		Kiel			29,90	29,74
		Hamburg	29,92	28,22	29,69	29,57
		Hannover	30,11	28,73	30,39	30,16
		Düsseldorf	30,62	28,94	29,54	29,06
		Frankfurt am Main	30,20	28,39	30,44	30,13
		Mannheim/Ludwigshafen ..	29,63	27,74	30,08	30,01
		Stuttgart	30,01	28,22	30,80	30,59
		München	31,98	30,72	33,53	32,57
		Berlin	30,05	27,78	30,32	29,81
		Rostock	30,11	28,22	30,04	29,65
		Magdeburg	30,41	29,25	30,69	30,19
		Dresden	30,39	29,08	31,70	29,70
Schweres Heizöl, Schwefelgehalt maximal 1 % ⁷⁾			EUR je t			
bei Lieferung in TKW an gewerbliche Verbraucher im Bereich von 30 Straßenkilometern ab Stadtmitte bei Abnahme von 15 t und mehr im Monat	frei Betrieb	Deutschland ⁸⁾	184,42	195,08	180,63	179,26
		"Rheinschiene" ⁴⁾	184,62	198,84	193,04	185,21
bei Abnahme in Kessel- oder Tankkraftwagen	ab Raffinerie	Deutschland ⁹⁾	160,80	169,07	169,38	168,07

*) Ohne Umsatzsteuer.

- 1) Einschl. Mineralölsteuer (die auch die ab 1. April 1999 erhobene "Ökosteuer" auf leichtes Heizöl enthält) und Erdölbevorratungsbeitrag (EBV).
- 2) Durchschnitt aus den Preisen der aufgeführten 9 Berichtsorte Kiel bis Berlin und Rostock, Magdeburg, Leipzig, Dresden (bis Dez. 2002 einschl. Bremen).
- 3) Durchschnitt aus den Preisen der aufgeführten 9 Berichtsorte Kiel bis Berlin (bis Dezember 2002 einschl. Bremen).
- 4) Durchschnitt aus den Preisen für Düsseldorf, Frankfurt am Main und Mannheim/Ludwigshafen.
- 5) Durchschnitt aus den Preisen der aufgeführten 12 Berichtsorte Kiel bis Dresden und Bremen, Leipzig (bis Dez. 2002 Durchschnitt aus den Preisen Hamburg bis

Dresden und Bremen, Leipzig; von Januar bis August 2003 ohne Bremen).

6) Durchschnitt aus den Preisen der aufgeführten 9 Berichtsorte Kiel bis Berlin (bis Dezember 2002 Durchschnitt aus den Preisen Hamburg bis Berlin und Bremen).

7) Einschl. Mineralölsteuer und Erdölbevorratungsbeitrag (EBV).

8) Durchschnitt aus den Preisen der Markttorte Hamburg, Hannover, Bremen, Düsseldorf, Frankfurt am Main, Mannheim/Ludwigshafen, Stuttgart, München und Berlin.

9) Durchschnitt aus den Preisen der Raffineriegebiete Hamburg, Rhein/Ruhr, Karlsruhe und Ingolstadt.

Anhang

Gegenüberstellung der vergleichbaren Reihen auf Basis 1995 und Basis 2000

Die auf den Seiten 8 bis 26 angegebenen Verkettungsfaktoren sind errechnet worden aus den jeweiligen Indizes
Januar 2000 (Basis 2000)
Januar 2000 (Basis 1995)

Gegenübergestellt sind für vergleichbare Reihen auf den Seiten 29 bis 32 die lfd. Nrn. der Veröffentlichungen auf Basis 2000 und auf Basis 1995 bzw. auf Basis 1995 und auf Basis 2000.

Lfd.-Nr. Basis		Lfd.-Nr. Basis		Lfd.-Nr. Basis		Lfd.-Nr. Basis		Lfd.-Nr. Basis		Lfd.-Nr. Basis		Lfd.-Nr. Basis	
2000	1995	2000	1995	2000	1995	2000	1995	2000	1995	2000	1995	2000	1995
1	1	47	85	94	150	141	217	189	256	237	333	285	422
2	4	48	.	95	154	142	218	190	257	238	334	286	421
3	5	49	88	96	158	143	219	191	258	239	337	287	.
4	6	50	89	97	22	144	220	192	.	240	338	288	416
5	7	51	90	97	159	145	.	193	260	241	344	289	844
6	8	52	93	98	160	146	224	194	261	242	349	290	424
7	3	53	94	99	161	147	.	195	262	243	351	291	425
8	9	54	95	100	164	148	.	196	263	244	29	292	.
9	10	55	96	101	23	149	.	197	267	244	358	293	.
10	11	56	97	101	165	150	225	198	268	245	359	294	426
11	12	57	98	102	166	151	227	199	269	246	360	295	427
12	13	58	101	103	167	152	228	200	27	247	361	296	428
12	43	59	102	104	176	153	25	200	270	248	364	297	.
13	44	60	103	105	.	153	230	201	271	249	369	298	429
14	45	61	106	106	.	154	231	202	272	250	370	299	430
15	14	62	.	107	.	155	232	203	273	251	371	300	.
15	47	63	107	108	181	156	233	204	274	252	372	301	432
16	48	64	.	109	182	157	234	205	280	253	373	302	433
17	15	65	.	110	183	158	.	206	287	254	374	303	434
17	49	66	110	111	184	159	235	207	290	255	375	304	437
18	50	67	.	112	185	160	236	208	291	256	376	305	438
19	.	68	111	113	189	161	.	209	.	257	379	306	440
20	52	69	112	114	192	162	237	210	292	258	383	307	.
21	58	70	.	115	.	163	.	211	293	259	384	308	444
22	.	71	113	116	.	164	.	212	294	260	385	309	.
23	.	72	114	117	.	165	.	213	295	261	386	310	446
24	16	73	115	118	.	166	238	214	296	262	387	311	447
25	17	74	.	119	.	167	239	215	297	263	.	312	448
26	18	75	19	120	196	168	.	216	302	264	396	313	449
26	61	75	119	121	24	169	241	217	303	265	397	314	450
27	62	76	120	121	199	170	.	218	.	266	398	315	451
28	63	77	20	122	.	171	244	219	304	267	399	316	452
29	64	77	121	123	200	172	.	220	305	268	.	317	453
30	65	78	122	124	.	173	245	221	306	269	400	318	454
31	66	79	125	125	201	174	246	222	307	270	401	319	31
32	.	80	.	126	.	175	.	223	308	271	402	319	456
33	68	81	130	127	202	176	.	224	309	272	.	320	457
34	69	82	135	128	.	177	.	225	313	273	30	321	458
35	70	83	136	129	205	178	.	226	319	273	406	322	466
36	71	84	138	130	.	179	247	227	320	274	407	323	467
37	72	85	139	131	206	180	248	228	321	275	408	324	470
38	75	86	141	132	207	181	.	229	.	276	409	325	471
39	.	87	142	133	211	182	.	230	323	277	410	326	.
40	78	88	143	134	212	183	.	231	.	278	.	327	474
41	79	89	145	135	.	184	26	232	324	279	412	328	475
42	80	90	21	136	.	184	252	233	28	280	415	329	.
43	.	90	146	137	.	185	253	233	329	281	417	330	.
44	.	91	147	138	.	186	254	234	330	282	418	331	479
45	.	92	148	139	215	187	255	235	331	283	419	332	.
46	84	93	149	140	216	188	.	236	332	284	420	333	480

Gegenüberstellung der vergleichbaren Reihen auf Basis 1995 und Basis 2000

Die auf den Seiten 8 bis 26 angegebenen Verkettungsfaktoren sind errechnet worden aus den jeweiligen Indizes
 Januar 2000 (Basis 2000)
 Januar 2000 (Basis 1995)

Gegenübergestellt sind für vergleichbare Reihen auf den Seiten 29 bis 32 die lfd. Nrn. der Veröffentlichungen auf
 Basis 2000 und auf Basis 1995 bzw. auf Basis 1995 und auf Basis 2000.

Lfd.-Nr. Basis		Lfd.-Nr. Basis		Lfd.-Nr. Basis		Lfd.-Nr. Basis		Lfd.-Nr. Basis		Lfd.-Nr. Basis		Lfd.-Nr. Basis	
2000	1995	2000	1995	2000	1995	2000	1995	2000	1995	2000	1995	2000	1995
334	481	383	660	433	539	483	581	533	639	579	754	626	800
335	488	384	661	434	540	484	-	534	33	580	755	627	801
336	493	385	607	435	541	485	582	534	674	581	756	628	802
337	494	386	663	436	-	486	583	535	675	582	757	629	805
338	495	387	609	437	542	487	-	536	676	583	759	630	806
339	496	388	666	438	-	488	586	537	-	584	761	631	807
340	-	389	667	439	-	489	587	538	-	585	762	632	808
341	-	390	668	440	-	490	588	539	677	586	-	633	809
342	32	391	669	441	544	491	-	540	678	587	-	634	810
342	506	392	621	442	546	492	-	541	-	588	-	635	812
343	640	393	671	443	547	493	589	542	34	589	763	636	813
344	843	394	670	444	548	494	590	542	679	590	-	637	814
345	659	395	627	445	-	495	594	543	680	591	764	638	815
346	643	396	630	446	-	496	596	544	-	592	765	639	816
347	644	397	672	447	549	497	597	545	684	593	769	640	817
348	642	398	673	448	-	498	598	546	689	594	770	641	-
349	648	399	507	449	-	499	599	547	690	595	771	642	-
350	517	400	508	450	551	500	600	548	692	596	-	643	-
351	518	401	509	451	552	501	601	549	-	597	-	644	40
352	650	402	-	452	553	502	602	550	695	598	774	645	41
353	529	403	510	453	554	503	604	551	696	599	775	645	820
354	528	404	511	454	-	504	606	552	697	600	776	646	821
355	531	405	-	455	555	505	-	553	-	601	777	647	822
356	645	406	-	456	-	506	610	554	-	602	-	648	823
357	646	407	512	457	556	507	615	555	715	603	-	649	825
358	647	408	-	458	-	508	620	556	-	604	778	650	826
359	649	409	514	459	-	509	622	557	-	605	780	651	827
360	665	410	515	460	557	510	-	558	716	606	37	652	828
361	652	411	516	461	-	511	623	559	719	606	781	653	-
362	-	412	519	462	-	512	624	560	720	607	782	654	829
363	543	413	520	463	559	513	-	561	722	608	783	655	830
364	653	414	522	464	-	514	-	562	723	609	784	656	831
365	550	415	523	465	-	515	625	563	724	610	-	657	832
366	651	416	524	466	561	516	626	564	-	611	785	658	833
367	558	417	-	467	-	517	631	565	728	612	-	659	834
368	664	418	525	468	-	518	-	566	729	613	-	660	835
369	567	419	526	469	562	519	632	567	733	614	787	661	836
370	654	420	530	470	563	520	633	568	35	615	790	662	-
371	573	421	533	471	564	521	-	568	737	616	38	663	-
372	657	422	534	472	565	522	634	569	738	616	794	664	-
373	584	423	535	473	566	523	635	570	739	617	795	665	837
374	656	424	-	474	570	524	-	571	740	618	796	666	42
375	655	425	-	475	571	525	-	572	-	619	797	666	840
376	-	426	-	476	574	526	-	573	-	620	798	667	841
377	591	427	-	477	-	527	-	574	742	621	-	668	842
378	592	428	536	478	575	528	-	575	743	622	-	669	-
379	658	429	-	479	593	529	-	576	745	623	-	-	-
380	595	430	-	480	576	530	-	577	746	624	-	-	-
381	-	431	537	481	577	531	638	578	36	625	-	-	-
382	662	432	538	482	580	532	-	578	753	626	39	-	-

**Gegenüberstellung der vergleichbaren Reihen auf Basis 1995 und Basis 2000
(Sortierung nach lfd. Nrn. Basis 1995)**

Lfd.-Nr. Basis 1995 2000		Lfd.-Nr. Basis 1995 2000		Lfd.-Nr. Basis 1995 2000		Lfd.-Nr. Basis 1995 2000		Lfd.-Nr. Basis 1995 2000		Lfd.-Nr. Basis 1995 2000		Lfd.-Nr. Basis 1995 2000	
1	1	62	27	123	-	184	111	245	173	306	221	367	-
2	-	63	28	124	-	185	112	246	174	307	222	368	-
3	7	64	29	125	79	186	-	247	179	308	223	369	249
4	2	65	30	126	-	187	-	248	180	309	224	370	250
5	3	66	31	127	-	188	-	249	-	310	-	371	251
6	4	67	-	128	-	189	113	250	-	311	-	372	252
7	5	68	33	129	-	190	-	251	-	312	-	373	253
8	6	69	34	130	81	191	-	252	184	313	225	374	254
9	8	70	35	131	-	192	114	253	185	314	-	375	255
10	9	71	36	132	-	193	-	254	186	315	-	376	256
11	10	72	37	133	-	194	-	255	187	316	-	377	-
12	11	73	-	134	-	195	-	256	189	317	-	378	-
13	12	74	-	135	82	196	120	257	190	318	-	379	257
14	15	75	38	136	83	197	-	258	191	319	226	380	-
15	17	76	-	137	-	198	-	259	-	320	227	381	-
16	24	77	-	138	84	199	121	260	193	321	228	382	-
17	25	78	40	139	85	200	123	261	194	322	-	383	258
18	26	79	41	140	-	201	125	262	195	323	230	384	259
19	75	80	42	141	86	202	127	263	196	324	232	385	260
20	77	81	-	142	87	203	-	264	-	325	-	386	261
21	90	82	-	143	88	204	-	265	-	326	-	387	262
22	97	83	-	144	-	205	129	266	-	327	-	388	-
23	101	84	46	145	89	206	131	267	197	328	-	389	-
24	121	85	47	146	90	207	132	268	198	329	233	390	-
25	153	86	-	147	91	208	-	269	199	330	234	391	-
26	184	87	-	148	92	209	-	270	200	331	235	392	-
27	200	88	49	149	93	210	-	271	201	332	236	393	-
28	233	89	50	150	94	211	133	272	202	333	237	394	-
29	244	90	51	151	-	212	134	273	203	334	238	395	-
30	273	91	-	152	-	213	-	274	204	335	-	396	264
31	319	92	-	153	-	214	-	275	-	336	-	397	265
32	342	93	52	154	95	215	139	276	-	337	239	398	266
33	534	94	53	155	-	216	140	277	-	338	240	399	267
34	542	95	54	156	-	217	141	278	-	339	-	400	269
35	568	96	55	157	-	218	142	279	-	340	-	401	270
36	578	97	56	158	96	219	143	280	205	341	-	402	271
37	606	98	57	159	97	220	144	281	-	342	-	403	-
38	616	99	-	160	98	221	-	282	-	343	-	404	-
39	626	100	-	161	99	222	-	283	-	344	241	405	-
40	644	101	58	162	-	223	-	284	-	345	-	406	273
41	645	102	59	163	-	224	146	285	-	346	-	407	274
42	666	103	60	164	100	225	150	286	-	347	-	408	275
43	12	104	-	165	101	226	-	287	206	348	-	409	276
44	13	105	-	166	102	227	151	288	-	349	242	410	277
45	14	106	61	167	103	228	152	289	-	350	-	411	-
46	-	107	63	168	-	229	-	290	207	351	243	412	279
47	15	108	-	169	-	230	153	291	208	352	-	413	-
48	16	109	-	170	-	231	154	292	210	353	-	414	-
49	17	110	66	171	-	232	155	293	211	354	-	415	280
50	18	111	68	172	-	233	156	294	212	355	-	416	288
51	-	112	69	173	-	234	157	295	213	356	-	417	281
52	20	113	71	174	-	235	159	296	214	357	-	418	282
53	-	114	72	175	-	236	160	297	215	358	244	419	283
54	-	115	73	176	104	237	162	298	-	359	245	420	284
55	-	116	-	177	-	238	166	299	-	360	246	421	286
56	-	117	-	178	-	239	167	300	-	361	247	422	285
57	-	118	-	179	-	240	-	301	-	362	-	423	-
58	21	119	75	180	-	241	169	302	216	363	-	424	290
59	-	120	76	181	108	242	-	303	217	364	248	425	291
60	-	121	77	182	109	243	-	304	219	365	-	426	294
61	26	122	78	183	110	244	171	305	220	366	-	427	295

**Gegenüberstellung der vergleichbaren Reihen auf Basis 1995 und Basis 2000
(Sortierung nach lfd. Nrn. Basis 1995)**

Lfd.-Nr. Basis		Lfd.-Nr. Basis		Lfd.-Nr. Basis		Lfd.-Nr. Basis		Lfd.-Nr. Basis		Lfd.-Nr. Basis		Lfd.-Nr. Basis	
1995	2000	1995	2000	1995	2000	1995	2000	1995	2000	1995	2000	1995	2000
428	296	488	335	548	444	608	-	668	390	728	565	788	-
429	298	489	-	549	447	609	387	669	391	729	566	789	-
430	299	490	-	550	365	610	506	670	394	730	-	790	615
431	-	491	-	551	450	611	-	671	393	731	-	791	-
432	301	492	-	552	451	612	-	672	397	732	-	792	-
433	302	493	336	553	452	613	-	673	398	733	567	793	-
434	303	494	337	554	453	614	-	674	534	734	-	794	616
435	-	495	338	555	455	615	507	675	535	735	-	795	617
436	-	496	339	556	457	616	-	676	536	736	-	796	618
437	304	497	-	557	460	617	-	677	539	737	568	797	619
438	305	498	-	558	367	618	-	678	540	738	569	798	620
439	-	499	-	559	463	619	-	679	542	739	570	799	-
440	306	500	-	560	-	620	508	680	543	740	571	800	626
441	-	501	-	561	466	621	392	681	-	741	-	801	627
442	-	502	-	562	469	622	509	682	-	742	574	802	628
443	-	503	-	563	470	623	511	683	-	743	575	803	-
444	308	504	-	564	471	624	512	684	545	744	-	804	-
445	-	505	-	565	472	625	515	685	-	745	576	805	629
446	310	506	342	566	473	626	516	686	-	746	577	806	630
447	311	507	399	567	369	627	395	687	-	747	-	807	631
448	312	508	400	568	-	628	-	688	-	748	-	808	632
449	313	509	401	569	-	629	-	689	546	749	-	809	633
450	314	510	403	570	474	630	396	690	547	750	-	810	634
451	315	511	404	571	475	631	517	691	-	751	-	811	-
452	316	512	407	572	-	632	519	692	548	752	-	812	635
453	317	513	-	573	371	633	520	693	-	753	578	813	636
454	318	514	409	574	476	634	522	694	-	754	579	814	637
455	-	515	410	575	478	635	523	695	550	755	580	815	638
456	319	516	411	576	480	636	-	696	551	756	581	816	639
457	320	517	350	577	481	637	-	697	552	757	582	817	640
458	321	518	351	578	-	638	531	698	-	758	-	818	-
459	-	519	412	579	-	639	533	699	-	759	583	819	-
460	-	520	413	580	482	640	343	700	-	760	-	820	645
461	-	521	-	581	483	641	-	701	-	761	584	821	646
462	-	522	414	582	485	642	348	702	-	762	585	822	647
463	-	523	415	583	486	643	346	703	-	763	589	823	648
464	-	524	416	584	373	644	347	704	-	764	591	824	-
465	-	525	418	585	-	645	356	705	-	765	592	825	649
466	322	526	419	586	488	646	357	706	-	766	-	826	650
467	323	527	-	587	489	647	358	707	-	767	-	827	651
468	-	528	354	588	490	648	349	708	-	768	-	828	652
469	-	529	353	589	493	649	359	709	-	769	593	829	654
470	324	530	420	590	494	650	352	710	-	770	594	830	655
471	325	531	355	591	377	651	366	711	-	771	595	831	656
472	-	532	-	592	378	652	361	712	-	772	-	832	657
473	-	533	421	593	479	653	364	713	-	773	-	833	658
474	327	534	422	594	495	654	370	714	-	774	598	834	659
475	328	535	423	595	380	655	375	715	555	775	599	835	660
476	-	536	428	596	496	656	374	716	558	776	600	836	661
477	-	537	431	597	497	657	372	717	-	777	601	837	665
478	-	538	432	598	498	658	379	718	-	778	604	838	-
479	331	539	433	599	499	659	345	719	559	779	-	839	-
480	333	540	434	600	500	660	383	720	560	780	605	840	666
481	334	541	435	601	501	661	384	721	-	781	606	841	667
482	-	542	437	602	502	662	382	722	561	782	607	842	668
483	-	543	363	603	-	663	386	723	562	783	608	843	344
484	-	544	441	604	503	664	368	724	563	784	609	844	289
485	-	545	-	605	-	665	360	725	-	785	611	-	-
486	-	546	442	606	504	666	388	726	-	786	-	-	-
487	-	547	443	607	385	667	389	727	-	787	614	-	-

Fachserie 17: Preise

Reihe 1: Preisindizes für die Land- und Forstwirtschaft

Der etwa 8 Wochen nach dem Berichtsmonat erscheinende Monatsbericht enthält Angaben über Erzeugerpreise landwirtschaftlicher und forstwirtschaftlicher Produkte sowie über Einkaufspreise landwirtschaftlicher Betriebsmittel. Im Jahresbericht sind zu allen Veröffentlichungspositionen die Indexzahlen für einen mehrjährigen Zeitraum aufgeführt.

Zur Berechnung des Index der Erzeugerpreise landwirtschaftlicher Produkte werden ca. 1 400 Preisreihen für 129 Waren, beim Index der Erzeugerpreise forstwirtschaftlicher Produkte aus den Staatsforsten ca. 600 Preisreihen für 75 Waren und beim Index der Einkaufspreise landwirtschaftlicher Betriebsmittel ca. 3 900 Preisreihen für 154 Waren und Leistungen herangezogen.

Reihe 2: Preise und Preisindizes für gewerbliche Produkte (Erzeugerpreise)

In dem etwa 4 Wochen nach dem Berichtszeitraum vorliegenden Monatsbericht sind Angaben über Erzeugerpreise im Inlandsabsatz für 669 Positionen nach dem „Güterverzeichnis für Produktionsstatistiken“ enthalten. Zur Berechnung der Indizes werden ca. 13 000 Preisreihen für rd. 1 627 Waren verwendet.

Reihe 3: Preisindex für den Wareneingang des Produzierenden Gewerbes

Die Bundesregierung hat den Empfehlungen des Statistischen Beirats zugestimmt, die Berechnung des Preisindex für den Wareneingang des Produzierenden Gewerbes einzustellen. Ergebnisse dieses Index sind damit letztmalig für das Jahr 1998 verfügbar.

Reihe 4: Baupreisindizes

Für die Monate Februar, Mai, August und November werden neben einem vierteljährlichen Eilbericht mit den wichtigsten Eckdaten ausführliche Vierteljahresberichte herausgegeben. Die Nachweisungen enthalten Preisindizes für den Neubau von Wohngebäuden, Nichtwohngebäuden und Sonstigen Bauwerken, für Einfamilien-Fertighäuser sowie für die Instandhaltung von Wohngebäuden. Den Indexberechnungen liegen rd. 31 000 Preisreihen für 204 Bauleistungen zugrunde.

Reihe 5: Kaufwerte für Bauland

Angaben zu Baulandveräußerungen wie Fälle, Flächen, Kaufsummen werden vierteljährlich nach Baugebieten, Baulandarten sowie Gemeindegrößenklassen für Bund und Länder veröffentlicht. Der Jahresbericht ist zusätzlich u. a. nach Veräußerer und Erwerbem auf gegliedert und enthält die Ergebnisse ausgewählter Städte.

Reihe 6: Index der Großhandelsverkaufspreise

Der etwa 4 Wochen nach dem Berichtszeitraum erscheinende Monatsbericht zeigt die Entwicklung der bei Großhandelsunternehmen und -märkten ermittelten Verkaufspreise im Inlandsabsatz in institutioneller Gliederung nach 31 Wirtschaftsklassen sowie in warensystematischer Gliederung nach 434 Güterarten. Im Jahresbericht werden langfristige Übersichten veröffentlicht. In die Berechnung des Index werden 4 161 Preisreihen einbezogen.

Reihe 7: Verbraucherpreisindizes

Verbraucherpreisindizes und Preisindizes für den Einzelhandel werden nur noch für Deutschland insgesamt bereitgestellt.

Während ein etwa 14 Tage nach dem Berichtszeitraum erscheinender monatlicher Eilbericht ausgewählte Eckdaten des Verbraucherpreisindex und des Index der Einzelhandelspreise enthält, sind im

Monatsbericht weitaus umfangreichere Nachweisungen veröffentlicht.

Reihe 7.S.2: Verbraucherpreisindizes – Revisionsbericht –

In diesem Sonderbeitrag werden lange Reihen (z.T. zurück bis 1881) des Verbraucherpreisindex für Deutschland veröffentlicht.

Reihe 8: Preisindizes für die Ein- und Ausfuhr

Im Monatsbericht, der etwa 4 Wochen nach dem Berichtszeitraum vorliegt, werden der Einfuhrpreisindex für etwa 590, der Ausfuhrpreisindex für etwa 515 Warengruppen und Waren sowie die Terms of Trade veröffentlicht. Der Jahresbericht bringt langfristige Übersichten. Für die Berechnung des Einfuhrpreisindex werden ca. 7 230 Preisrepräsentanten, für den Ausfuhrpreisindex 5 970 herangezogen.

Reihe 9: Preise und Preisindizes für Verkehr und Nachrichtenübermittlung

Der Jahresbericht enthält für den Bereich Personenverkehr Preisindizes für die Personen- und Gepäckbeförderung im Schienenverkehr sowie Preisindizes für die Personenbeförderung im Luftverkehr. Für den Bereich Güterverkehr werden Preise im Spediteursammelgutverkehr und Indizes der Seefrachtraten nachgewiesen. Im Bereich Nachrichtenübermittlung werden Erzeuger- und Verbraucherpreisindizes für Post- und Telekommunikationsdienstleistungen dargestellt.

Reihe 10: Internationaler Vergleich der Verbraucherpreise

Verbrauchergeldparitäten, Devisenkurse und Preisindizes für ca. 100 Länder werden in einem etwa 4 Wochen nach dem Berichtszeitraum erscheinenden Monatsbericht und einem Jahresbericht veröffentlicht; letzterer enthält umfangreichere Nachweisungen sowie längerfristige Zeitreihen.

Klassifikationen

Klassifikation der Wirtschaftszweige mit Erläuterungen, Ausgabe 1993

Güterverzeichnis für Produktionsstatistiken, Ausgabe 2002

Internationales Warenverzeichnis für den Aussenhandel (SITC-Rev. 3), Ausgabe 1986

Systematik der Einnahmen und Ausgaben der privaten Haushalte, Ausgabe 1998

Systematik der Bauwerke, Ausgabe 1978

DESTATIS
wissen. nutzen.

Statistisches Bundesamt
Gustav-Stresemann-Ring 11
65189 Wiesbaden

Die Veröffentlichungen sind über den Vertriebspartner: SFG – Servicecenter Fachverlage GmbH, Postfach 43 43, 72774 Reutlingen, Tel.: +49 (0) 70 71 / 93 53 50, E-Mail: destatis@s-f-g.com erhältlich.