



Zeitreihenservice

In unserer Datenbank Stats-Basis sind Daten aus verschiedenen
Jahren gegen Entgelt via Internet (www.destatis.de) verfügbar.

Schwerpunkthemen:


• Produzierendes Gewerbe

Arbeitsmarkt:

• Arbeitslosenquote

Arbeitsunterlage

STATISTIK DER SCHWERBEHINDERTEN MENSCHEN



Über den Statistik-Shop stehen rund um die Uhr Daten aus verschiedenen Themenbereichen als Download oder auf CD-ROM zur Verfügung. Außerdem können diverse Publikationen bestellt werden. Die Statistik-Shop-Adresse ist unter www.destatis.de/shop zu finden.

Downloads-Themenwahl:

• Gebiet, Bevölkerung, Erwerbslose, Grundsicherung, Arbeitslosien

• Bildung, Sozialleistungen, Integration, Arbeitsmarkt

• Wohnen, Umwelt

Für nichtgewerbliche Zwecke sind Vervielfältigung und unentgeltliche Verbreitung, auch auszugsweise, mit Quellenangabe gestattet. Die Vervielfältigung auszugsweise über elektronische Datenbanken bedarf der vorherigen Zustimmung. Alle übrigen Rechte bleiben vorbehalten.

• Preise, Wirtschaft, Wirtschaftswachstum, Konsumver

• Öffentliche Sicherheit

• Statistik der schwerbehinderten Menschen 2001, die Sie

Gesamtwirtschaft

• Sozialversicherung

• Wirtschaftswachstum

Bücher, Fachserien, CD-ROMs:

Rechnungsdaten aus 100 % Abgaben

• Wirtschaft

• Wirtschaftswachstum und Arbeitsmarkt

• Statistisches Bundesamt, Wiesbaden 2001

Für nichtgewerbliche Zwecke sind Vervielfältigung und unentgeltliche Verbreitung, auch auszugsweise, mit Quellenangabe gestattet. Die Vervielfältigung auszugsweise über elektronische Datenbanken bedarf der vorherigen Zustimmung. Alle übrigen Rechte bleiben vorbehalten.

Entwickelt und veröffentlicht von:
Wir weisen auch auf Fachserie 13 Reihe 2.1, Statistik der schwerbehinderten Menschen 2001, die Sie

bestellen können unter:

Vertriebsstellen: SPS - Servicecenter Fachserie GmbH

Postfach 23 33 33, 53123 Bonn

73374 Reutlingen

Tel.: 0 70 71 / 93 23 20

Fax: 0 70 71 / 93 23 25

www.sps.com

bestellung@sp.com

2001

Statist. Bundesamt - Bibliothek



11-01183

Herausgeber und Vertriebsstelle: Statistisches Bundesamt, Wiesbaden

Fachliche Informationen
zu dieser Veröffentlichung:

Gruppe IX E 2, Zweigstelle Bonn, Ulrike Marten
Tel.: 0 18 88 / 6 44 81 47
Fax: 0 18 88 / 6 44 89 94
schwerbehinderte@destatis.de

Allgemeine Informationen
zum Datenangebot:

Informationsservice,
Tel.: 06 11 / 75 24 05
Fax: 06 11 / 75 33 30
info@destatis.de
www.destatis.de

Veröffentlichungskalender
der Pressestelle:
www.destatis.de/presse/deutsch/cal.htm

Erscheinungsfolge: zweijährlich

Erschienen im Februar 2003

Bestellnummer: 9810520-01900

Recyclingpapier aus 100 % Altpapier.

© Statistisches Bundesamt, Wiesbaden 2003

Für nichtgewerbliche Zwecke sind Vervielfältigung und unentgeltliche Verbreitung, auch auszugsweise, mit Quellenangabe gestattet. Die Verbreitung, auch auszugsweise, über elektronische Systeme/Datenträger bedarf der vorherigen Zustimmung. Alle übrigen Rechte bleiben vorbehalten.

Wir verweisen auch auf Fachserie 13 Reihe 5.1 „Statistik der schwerbehinderten Menschen 2001“, die Sie beziehen können durch:

Vertriebspartner: SFG – Servicecenter Fachverlage GmbH
Postfach 43 43
72774 Reutlingen
Tel.: 0 70 71 / 93 53 50
Fax: 0 70 71 / 93 53 35
www.s-f-g.com
destatis@s-f-g.com

www.destatis.de

Online-Datenangebote des Statistischen Bundesamtes



Zeitreihenservice

In unserer Datenbank STATIS-BUND sind Daten aus verschiedenen Themenbereichen als Zeitreihen gespeichert und können gegen Entgelt via Internet (www.destatis.de/zeitreih) bezogen werden.

Schwerpunkthemen:

- Produzierendes Gewerbe
- Volkswirtschaftliche Gesamtrechnungen
- Preise
- Löhne und Gehälter
- Erwerbstätigkeit
- Bevölkerung
- Binnen- und Außenhandel
- Bautätigkeit

Nutzungsmöglichkeit:

- Datenrecherche kostenfrei
- Datenabruf als registrierter Kunde
Anmeldung und Preisregelung über
www-zr.destatis.de/cgi-bin/regmeg.pl
- Datenbanksegmente außerdem verfügbar als
STATIS-CD-ROM (halbjährliche Ausgabe),
Informationen und Demo-CD-ROM über

Das komplette Datenbestandsverzeichnis finden Sie als kostenloses Download unter:
www-zr.destatis.de/dbv/dbv.htm

Informationen: Telefon: 06 11 / 75 45 55

E-Mail: statist@destatis.de



Statistik-Shop

Über den Statistik-Shop stehen rund um die Uhr Daten aus verschiedenen Themenbereichen als Download sofort zur Verfügung. Außerdem können diverse Printprodukte, CD-ROMs bzw. Diskettenpakete online bestellt werden unter www.destatis.de/shop.

Downloads-Themenauswahl:

- Gebiet, Bevölkerung, Erwerbstätigkeit, Wahlen
- Bildung, Sozialleistungen, Gesundheit, Rechtspflege
- Wohnen, Umwelt
- Wirtschaftsbereiche
- Außenhandel, Unternehmen, Handwerk
- Preise, Verdienste, Einkommen und Verbrauch
- Öffentliche Finanzen
- Volkswirtschaftliche und umweltökonomische Gesamtrechnungen
- Sonderbereiche
- Klassifikationen

Informationen: Telefon: 06 11 / 75 45 55

Bücher, Fachserien, CD-ROMs:

- Jahrbücher
- Fachserien zu den einzelnen Bereichen
- Schriftenreihe „Im Blickpunkt“
- Thematische Veröffentlichungen
- Gutachten für Umweltfragen
- Gutachten zur Begutachtung der gesamtwirtschaftlichen Entwicklung
- Organisations- und Methodenfragen
- Klassifikationen
- CD-ROMs und Diskettenpakete
- Gesamtkatalog

E-Mail: shop-produkte@destatis.de

Zeitreihenservice



In unserer Datenbank State-Bund sind Daten aus verschiedenen Themenbereichen (z.B. Bevölkerung, Wirtschaft, Umwelt, Gesundheit) gesammelt und können gegen Entgelt als Internet (www.destatis.de/zeitreihe) oder als CD-ROM bestellt werden.

Nutzungsmöglichkeit:

- Datenrechnerkosten

www.destatis.de/zeitreihe

Statistik-Shop

- Datenrechnerkosten

STATIS-CD-ROM (kostenlos ausgeliefert)

Informationen und Bestellformulare

www.destatis.de/zeitreihe

Das komplette Datenangebot finden Sie als kostenloses Download unter:

www.st.destatis.de/dbv/dbv.htm

E-Mail: zeitreihe@destatis.de

Informationen: Telefon: 06 11 75 45 22

Statistik-Shop

Über den Statistik-Shop stehen Ihnen die für Daten aus verschiedenen Themenbereichen als Download sofort zur Verfügung. Außerdem können diverse Printprodukte, CD-ROMs, bzw. Disketten bestellt werden. Weitere Informationen unter: www.destatis.de/shop

Blicker, Fachzeitschriften, CD-ROMs

Informationen und Bestellformulare

www.destatis.de/shop

Informationen und Bestellformulare

www.destatis.de/shop

Informationen und Bestellformulare

www.destatis.de/shop

Informationen und Bestellformulare

www.destatis.de/shop

Informationen und Bestellformulare

www.destatis.de/shop

Informationen und Bestellformulare

www.destatis.de/shop

Informationen und Bestellformulare

www.destatis.de/shop

Informationen und Bestellformulare

www.destatis.de/shop

Informationen und Bestellformulare

www.destatis.de/shop

Informationen und Bestellformulare

Textteil

Erläuterungen zur Schwerbehindertenstatistik	5
Überblick über die Ergebnisse am 31.12.2001	6
Zeitreihe von 1987 - 2001	7

Tabellenteil

Schwerbehinderte Menschen am 31.12.2001 nach ...

1.1 Altersgruppen, Ländern, Grad der Behinderung und Staatsangehörigkeit	11
2.1 Art der schwersten Behinderung und Altersgruppen	12
2.2 Art der schwersten Behinderung und Grad der Behinderung	14
2.3 Art der schwersten Behinderung und Ursache der schwersten Behinderung	16
2.4 Ursache der schwersten Behinderung, Grad der Behinderung und Geschlecht	18
2.5 Altersgruppen und Ursache der schwersten Behinderung	20
2.6 Art der schwersten Behinderung und Art der weiteren Behinderungen (Oberkategorien)	22

Zeitreihen

3 Schwerbehinderte Menschen am Jahresende nach Geschlecht, Altersgruppen und Anteil an der Wohnbevölkerung	
3.1 Deutschland	27
3.2 Früheres Bundesgebiet	28
3.3 Neue Länder	29
4 Schwerbehinderte Menschen am Jahresende nach Art der schwersten Behinderung	
4.1 Deutschland (absolut, Veränderungsraten)	30
4.2 Früheres Bundesgebiet (absolut, Veränderungsraten)	32
4.3 Neue Länder (absolut, Veränderungsraten)	34
5 Schwerbehinderte Menschen am Jahresende nach Ursache der schwersten Behinderung	
5.1 Deutschland (absolut, Veränderungsraten)	36
5.2 Früheres Bundesgebiet (absolut, Veränderungsraten)	38
5.3 Neue Länder (absolut, Veränderungsraten)	40

Gebietsstand der Statistik 2001

Die Angaben für **Deutschland** beziehen sich auf die Bundesrepublik Deutschland nach dem Gebietsstand seit dem 03.10.1990.

Die Angaben für das **frühere Bundesgebiet** beziehen sich auf die Bundesrepublik Deutschland nach dem Gebietsstand bis zum 03.10.1990; sie schließen Berlin ein.

Die Angaben für die **neuen Länder** beziehen sich auf die Länder Brandenburg, Mecklenburg-Vorpommern, Sachsen, Sachsen-Anhalt und Thüringen.

Gebietsstand der Zeitreihen

Für die **Zeitreihen** sind genauere Angaben zum Gebietsstand der jeweiligen Tabellen entnehmbar.

Zeichenerklärung:

-	=	nichts vorhanden
X	=	Tabellenfach gesperrt, weil Aussage nicht sinnvoll

Abkürzungen:

BGBL	=	Bundesgesetzblatt
BStatG	=	Bundesstatistikgesetz
GdB	=	Grad der Behinderung
SchwBG	=	Schwerbehindertengesetz
SGB	=	Sozialgesetzbuch

Ergebnisse der Länder in tieferer regionaler Gliederung werden in den "Statistischen Berichten" der Statistischen Landesämter mit der Kennziffer K III 1 veröffentlicht.

Erläuterungen zur Schwerbehindertenstatistik

Rechtsgrundlage: § 131 des Neunten Buches Sozialgesetzbuch (SGB IX) - Rehabilitation und Teilhabe behinderter Menschen - (Artikel 1 des Gesetzes vom 19. Juni 2001 (BGBl. I S. 1046)), das zuletzt durch Artikel 30 des Gesetzes vom 23. Juli 2002 (BGBl. I S. 2850) geändert wurde in Verbindung mit dem Bundesstatistikgesetz (BStatG) vom 22. Januar 1987 (BGBl. I S. 462, 565), zuletzt geändert durch Artikel 3 Abs. 18 des Gesetzes vom 21. Dezember 2000 (BGBl. I S. 1857).

Seit 1985 wird alle zwei Jahre eine Bundesstatistik über schwerbehinderte Menschen durchgeführt. Im Rahmen der Schwerbehindertenstatistik sind gemäß § 131 Abs. 1 SGB IX folgende Tatbestände zu erheben:

1. die Zahl der schwerbehinderten Menschen mit gültigem Ausweis,
2. persönliche Merkmale der schwerbehinderten Menschen wie Alter, Geschlecht, Staatsangehörigkeit, Wohnort,
3. Art, Ursache und Grad der Behinderung.

Die **Auskunftspflicht** ergibt sich aus § 131 Abs. 2 SGB IX in Verbindung mit § 15 BStatG. Hiernach sind die Versorgungsämter, Landesversorgungsämter und die im Rahmen der Versorgungsverwaltung errichteten versorgungsärztlichen Untersuchungsstellen auskunftspflichtig.

Menschen sind **behindert**, wenn ihre körperliche Funktion, geistige Fähigkeit oder seelische Gesundheit mit hoher Wahrscheinlichkeit länger als sechs Monate von dem für das Lebensalter typischen Zustand abweicht und daher ihre Teilhabe am Leben in der Gesellschaft beeinträchtigt ist. Sie sind von Behinderung bedroht, wenn die Beeinträchtigung zu erwarten ist.

In der Schwerbehindertenstatistik wird bei mehreren vorhandenen Behinderungen die schwerste Behinderung ausgewiesen.

Die **Art der Behinderung** wird anhand von insgesamt 55 Kategorien erfasst, wobei sich die Einteilung nicht primär an der ursächlichen Krankheitsdiagnose (z.B. Multiple Sklerose), sondern an der Erscheinungsform der Behinderung und der durch sie bestimmten Funktionseinschränkung (z.B. funktionelle Veränderung an den Gliedmaßen) orientiert.

Die Auswirkungen auf die Teilhabe am Leben in der Gesellschaft werden als **Grad der Behinderung (GdB)** nach Zehnergraden (20 - 100) abgestuft festgestellt.

Als schwerbehinderte Menschen gelten Personen, denen von den Versorgungsämtern ein Grad der Behinderung (GdB) von 50 oder mehr zuerkannt worden ist. Auf Antrag stellen die Versorgungsämter für diese Personen einen Ausweis über die Eigenschaft als schwerbehinderter Mensch aus. Der GdB ist als **Ausmaß der Behinderung** unter Heranziehung der „Anhaltspunkte für die ärztliche Gutachtertätigkeit im sozialen Entschädigungsrecht und nach dem Schwerbehindertengesetz“ (SchwBG) in der jeweils gültigen Fassung (zuletzt 1996) festzulegen.

Als **Ursachen** der Behinderung gelten unter anderem angeborene Behinderungen, Krankheiten, Unfälle, Kriegs-, Wehrdienst- oder Zivildienstbeschädigung.

Für diese Arbeitsunterlage wurden nur zusammenfassende Tabellen ausgewählt. Die Ergebnisse in ausführlicherer Darstellung sowie nach Ländern werden in der Fachserie 13 „Sozialleistungen“, **Reihe 5.1 Schwerbehinderte Menschen, Kennziffer 2130510** veröffentlicht. Diese Fachserie enthält Daten über schwerbehinderte Menschen und Behinderungen, erhoben u.a. nach Altersgruppen, Geschlecht, Art und Ursachen sowie dem Grad der Behinderung. Die Fachserie kann über den Vertriebspartner kostenpflichtig erworben werden (siehe Impressum). Die Hefte sind außerdem in den meisten Staats- und Universitätsbibliotheken vorhanden und können dort eingesehen werden.

Überblick über die Ergebnisse am 31.12.2001

6,7 Mill. schwerbehinderte Menschen

Am 31. Dezember 2001 waren bei den Versorgungsämtern 6,7 Mill. Menschen als Schwerbehinderte mit gültigem Ausweis amtlich anerkannt. Das entsprach einem Anteil von rund 8,1% der Bevölkerung, somit war jeder Zwölfte schwerbehindert. Über die Hälfte dieses Personenkreises (52,6%) waren Männer.

Drei Viertel älter als 55 Jahre

Erwartungsgemäß kamen Behinderungen bei Personen im fortgeschrittenen Alter häufiger vor als bei jüngeren Menschen. Knapp mehr als die Hälfte (51,7%) der Menschen waren 65 Jahre und älter und ein weiteres Viertel (23,1%) gehörte der Altersgruppe der 55- bis unter 65-Jährigen an. Dagegen fiel der Anteil der unter 25-Jährigen mit 4,0% gering aus.

Innere Organe bzw. Organsysteme oft betroffen

Häufigste **Behinderungsart** ist die Beeinträchtigung der inneren Organe bzw. Organsysteme mit einem Anteil von 27,3%. Am zweithäufigsten waren die Fälle mit einer Funktionseinschränkung der Gliedmaßen (14,6%) und zwar insbesondere der Beine (10,6%). Bei 13,9% waren Wirbelsäule und Rumpf in ihrer Funktion eingeschränkt. Unter den anerkannten schwerbehinderten Menschen waren ferner 5,3% Blinde bzw. Sehbehinderte sowie

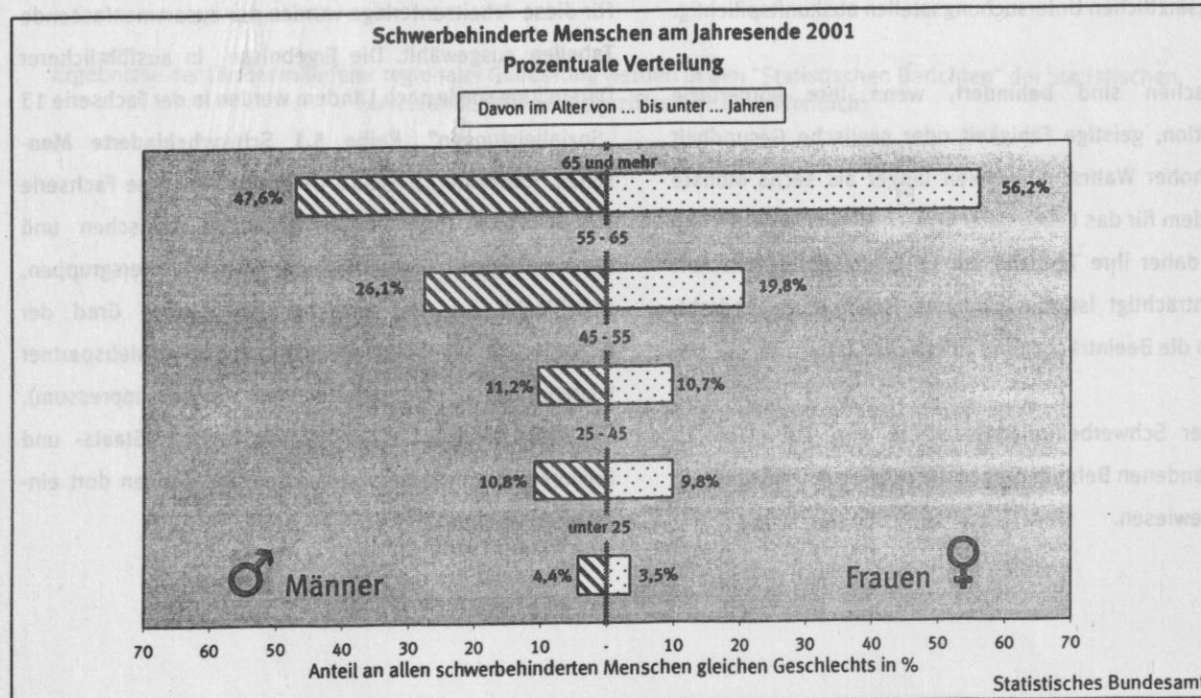
4,1% Sprach-, Gehör- oder Gleichgewichtsgeschädigte. Insgesamt machten die körperlichen Behinderungen damit den überwiegenden Teil der Behinderungen aus (69,1%). Auf zerebrale Störungen entfielen 8,3%. Geistige oder seelische Behinderungen wurden zusammen bei 8,1% der schwerbehinderten Menschen diagnostiziert. Der Rest (14,5%) entfiel auf sonstige und ungenügend bezeichnete Behinderungen.

Jeder Vierte mit höchstem Grad der Behinderung

Von den amtlich anerkannten schwerbehinderten Menschen litt rund ein Viertel unter sehr schweren Beeinträchtigungen: Bei 1,7 Mill. der Personen war vom Versorgungsamt ein Grad der Behinderung (GdB) von 100 festgestellt worden. Der geringste Grad von 50 wurde 2,0 Mill. schwerbehinderten Menschen zuerkannt.

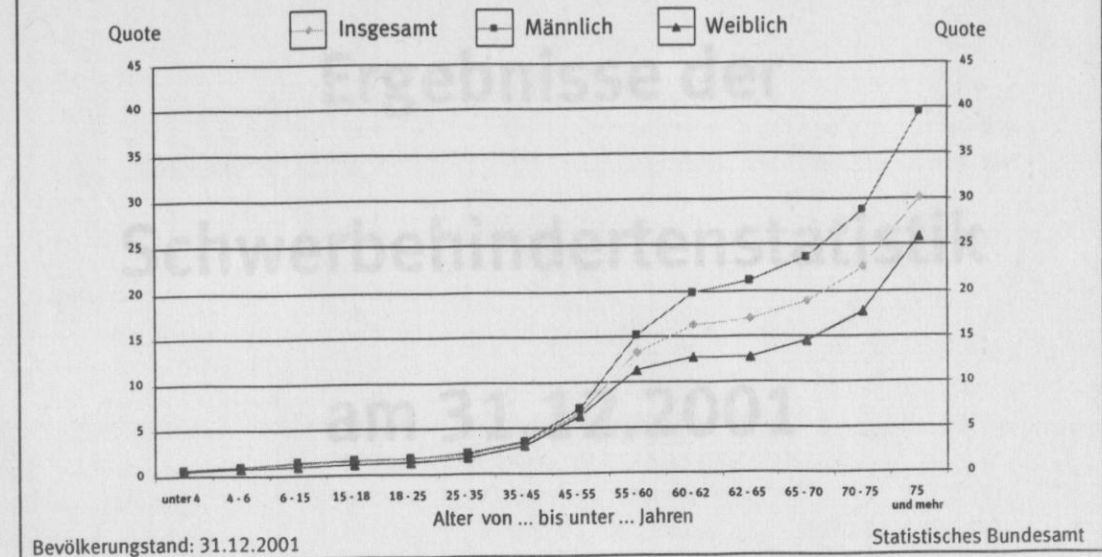
Behinderungen meist krankheitsbedingt

Zum allergrößten Teil – nämlich 85,3% der Fälle – wurde die Behinderung durch eine Krankheit verursacht. Weitere 2,2% der schwerbehinderten Menschen hatten dauernde Schäden in Krieg, Wehrdienst oder Zivildienst erlitten und bei 4,7% der Menschen war die Behinderung angeboren; bei 2,5% war die Ursache ein Unfall oder eine Berufskrankheit.



Überblick über die Ergebnisse am 31.12.2001

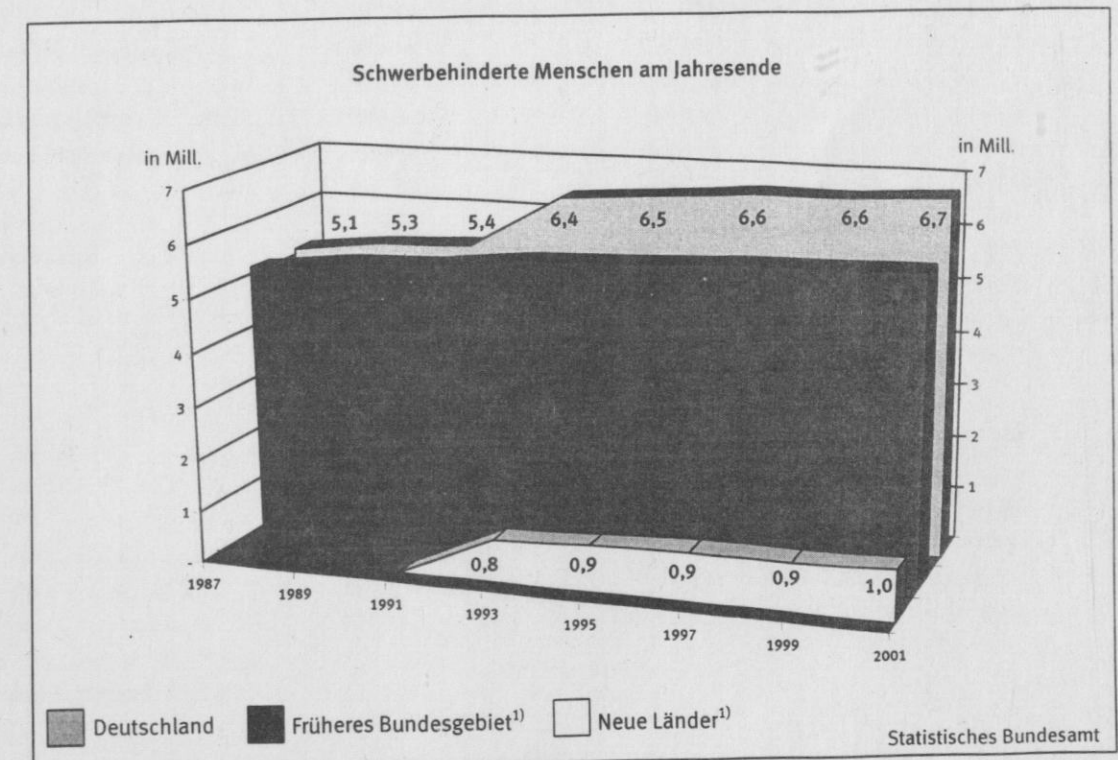
Schwerbehinderte Menschen am Jahresende 2001
Anteil der schwerbehinderten Menschen an der jeweiligen Bevölkerung in % (Schwerbehindertenquote)



Die Schwerbehindertenquote - also die Wahrscheinlichkeit schwerbehindert zu sein - steigt mit zunehmendem Alter an. Während bei den 25 - 35-Jährigen jeder 49ste schwerbehindert ist, hat bei den ab 75-Jährigen jeder Dritte einen Schwerbehindertenausweis.

Männer sind - insbesondere bei den ab 55-Jährigen - eher schwerbehindert als Frauen. Als eine Ursache hierfür gilt, dass Männer häufiger erwerbstätig sind. Sie stellen daher eher Anträge auf Anerkennung einer Schwerbehinderung, um so die Vorteile des Schwerbehindertenrechts für den Arbeitsmarkt und die Rente („Frühverrentung“) zu nutzen.

Zeitreihe von 1987 bis 2001



¹⁾ 1993 wurde Berlin-West zum früheren Bundesgebiet gezählt und Berlin-Ost zu den neuen Ländern. Ab 1995 wird Gesamt-Berlin zum früheren Bundesgebiet gerechnet.

1.1 Schwerbehinderte Menschen am 31.12.2001 nach Altersgruppen, Ländern,
Grad der Behinderung und Staatsangehörigkeit

Gegenstand der Nachweisung	Insgesamt		Deutsche		Ausländer	
	Anzahl	je 1 000 Einwohner ¹⁾	Anzahl	je 1 000 Einwohner ¹⁾	Anzahl	je 1 000 Einwohner ¹⁾
Deutschland						
Männlich	3 530 018	88	3 370 246	93	159 772	41
Weiblich	3 181 779	75	3 090 863	80	90 916	26
Insgesamt ...	6 711 797	81	6 461 109	86	250 688	34
nach Altersgruppen						
unter 4	15 938	5	14 716	5	1 222	5
4 - 15	111 223	12	100 316	12	10 907	11
15 - 25	138 987	15	128 209	16	10 778	9
25 - 35	227 247	20	211 082	22	16 165	10
35 - 45	464 455	34	443 803	35	20 652	16
45 - 55	734 219	67	685 342	68	48 877	53
55 - 65	1 552 336	151	1 462 576	151	89 760	140
65 und mehr	3 467 392	247	3 415 065	250	52 327	136
nach Ländern						
Baden-Württemberg	682 400	64	632 715	68	49 685	38
Bayern	987 141	80	948 003	85	39 138	34
Berlin	345 724	102	325 857	111	19 867	45
Brandenburg	184 825	71	184 376	73	449	7
Bremen	55 625	84	52 702	91	2 923	36
Hamburg	133 942	78	126 130	86	7 812	30
Hessen	524 983	86	491 876	92	33 107	47
Mecklenburg-Vorpommern	150 538	86	150 309	87	229	7
Niedersachsen	676 573	85	662 248	89	14 325	27
Nordrhein-Westfalen	1 709 186	95	1 641 243	102	67 943	34
Rheinland-Pfalz	320 666	79	312 350	83	8 316	27
Saarland	91 238	86	89 029	91	2 209	25
Sachsen	274 984	63	274 440	64	544	5
Sachsen-Anhalt	173 475	67	173 172	68	303	6
Schleswig-Holstein	217 814	78	214 128	81	3 686	24
Thüringen	182 683	76	182 531	77	152	3
nach Grad der Behinderung (GdB)						
(GdB) 50	2 005 326	x	1 917 743	x	87 583	x
(GdB) 60	1 071 372	x	1 025 956	x	45 416	x
(GdB) 70	772 737	x	744 483	x	28 254	x
(GdB) 80	840 886	x	813 735	x	27 151	x
(GdB) 90	353 681	x	344 291	x	9 390	x
(GdB) 100	1 667 795	x	1 614 901	x	52 894	x

¹⁾ Bevölkerungsstand: 31.12.2001.

2.1 Schwerbehinderte Menschen am 31.12.2001 nach Art

Lfd. Nr.	Art der schwersten Behinderung	Insgesamt	unter 4		4 - 6
1	Verlust oder Teilverlust				
2	eines Armes	19 493	89	62	
3	eines Beines	55 219	26	9	
4	beider Arme	2 929	8	3	
5	beider Beine	8 455	5	9	
6	eines Armes und eines Beines	1 954	4	3	
7	von drei oder vier Gliedmaßen	1 816	1	2	
	Zusammen ...	89 866	133	88	
8	Funktionseinschränkung				
9	eines Armes	66 405	217	156	
10	eines Beines	194 875	59	87	
11	beider Arme	21 055	24	35	
12	beider Beine	519 239	210	232	
13	eines Armes und eines Beines	61 243	82	83	
14	von drei Gliedmaßen	17 448	13	6	
15	beider Arme und beider Beine	100 052	142	152	
	Zusammen ...	980 317	747	751	
16	Funktionseinschränkung				
17	der Wirbelsäule und des Rumpfes, Deformierung des Brustkorbes	5 816		3	
18	Deformierung des Brustkorbes mit Funktionseinschränkung der Wirbelsäule	358 415	22	31	
19	Funktionseinschränkung der Wirbelsäule	529 970	65	63	
20	Funktionseinschränkung der Wirbelsäule und der Gliedmaßen	41 892	11	16	
	sonstige Einschränkung der Stützfunktion des Rumpfes	936 093	98	113	
	Zusammen ...	936 093	98	113	
21	Blindheit und Sehbehinderung				
22	Blindheit oder Verlust beider Augen	82 996	258	208	
23	hochgradige Sehbehinderung	49 619	80	87	
24	sonstige Sehbehinderung	221 201	202	222	
	Zusammen ...	353 816	540	517	
25	Sprach- oder Sprechstörungen,				
26	Taubheit, Schwerhörigkeit, Gleichgewichtsstörungen	7 398	27	38	
27	Sprach- oder Sprechstörungen	24 812	179	129	
28	Taubheit	22 039	215	248	
29	Taubheit kombiniert mit Störungen der Sprachentwicklung und entsprechenden	208 682	341	434	
30	Störungen der geistigen Entwicklung	9 212	12	10	
	Schwerhörigkeit, auch kombiniert mit Gleichgewichtsstörungen	272 143	774	859	
	Zusammen ...	272 143	774	859	
31	Verlust einer Brust oder beider Brüste				
32	Entstellungen u.a.	2 185	3	3	
33	Kleinwuchs	4 867	269	150	
34	Entstellung, belästigende oder abstoßende Absonderungen oder Gerüche	173 495			
	Verlust einer Brust oder beider Brüste	180 547	272	153	
	Zusammen ...	180 547	272	153	
35	Beeinträchtigung der Funktion				
36	von inneren Organen bzw. Organsystemen				
37	von Herz-Kreislauf	398 194	757	396	
38	von Herz-Kreislauf und einem oder mehreren weiteren inneren Organen	363 234	256	132	
39	der oberen Atemwege	23 614	147	81	
40	der oberen Atemwege und eines oder mehrerer weiterer innerer Organe	15 876	57	25	
41	der tieferen Atemwege und Lungen	153 487	106	113	
42	der tieferen Atemwege und Lungen sowie eines oder mehrerer weiterer innerer Organe	89 049	52	52	
43	der Verdauungsorgane	176 458	388	224	
44	der Verdauungsorgane und eines oder mehrerer weiterer innerer Organe	91 092	98	70	
45	der Hamorgane	96 120	175	180	
46	der Hamorgane und eines oder mehrerer weiterer innerer Organe	59 053	45	53	
47	der Geschlechtsorgane	97 579	19	13	
48	der Geschlechtsorgane und eines oder mehrerer weiterer innerer Organe	38 114	5	10	
49	der inneren Sekretion und/oder des Stoffwechsels	124 617	423	635	
50	der inneren Sekretion und/oder des Stoffwechsels u. eines o. mehr. weit. inn. Organe	55 765	74	90	
51	des Blutes und des retikulo-endothelialen Systems	35 536	306	477	
52	des Blutes und des retikulo-endothelialen Systems u. eines o. mehr. weit. inn. Organe	14 077	62	59	
	Zusammen ...	1 831 865	2 970	2 610	
53	Querschnittslähmung, zerebrale Störungen,				
54	geistig-seelische Behinderungen, Suchtkrankheiten				
55	Querschnittslähmung	16 950	30	33	
56	himorganische Anfälle (auch mit geistig-seelischen Störungen) ohne neurologische	93 471	307	353	
57	Ausfallserscheinungen am Bewegungsapparat	58 451	325	358	
58	himorganische Anfälle (auch mit geistig-seelischen Störungen) mit neurologischen	157 790	230	226	
59	Ausfallserscheinungen am Bewegungsapparat	244 260	798	957	
60	Störungen der geistigen Entwicklung (z.B. Lernbehinderung, geistige Behinderung)	253 373	2 128	2 545	
61	körperlich nicht begründbare (endogene) Psychosen (Schizophrenie, affektive Psychosen)	147 817	34	36	
62	Neurosen, Persönlichkeits- und Verhaltensstörungen	89 591	42	56	
63	Suchtkrankheiten	30 485	4	6	
	Zusammen ...	1 092 188	3 898	4 570	
64	Sonstige und ungenügend bezeichnete Behinderungen				
65	nur Behinderungen mit Einzel-GdB unter 25	165 565	26	121	
	anderweitig nicht einzuordnende oder ungenügend bezeichnete Behinderungen	809 397	6 480	5 244	
	Zusammen ...	974 962	6 506	5 365	
	Insgesamt ...	6 711 797	15 938	15 026	

der schwersten Behinderung und Altersgruppen

Davon im Alter von ... bis unter ... Jahren												Lfd. Nr.
6 - 15	15 - 18	18 - 25	25 - 35	35 - 45	45 - 55	55 - 60	60 - 62	62 - 65	65 - 70	70 - 75	75 und mehr	
278	127	355	884	1 683	1 900	1 066	703	1 129	1 688	1 786	7 743	1
84	72	325	1 427	3 646	4 713	2 994	2 221	3 529	5 806	6 482	23 885	2
42	20	47	144	350	318	206	141	196	328	303	823	3
32	11	50	154	459	700	518	347	618	1 135	1 149	3 268	4
26	12	38	91	206	206	123	86	135	162	193	669	5
25	7	45	83	170	179	114	92	106	182	196	614	6
487	249	860	2 783	6 514	8 016	5 021	3 590	5 713	9 301	10 109	37 002	7
771	318	1 097	2 778	5 912	7 330	5 134	3 524	4 939	6 651	6 332	21 246	8
757	359	1 346	4 518	12 171	21 707	16 188	11 035	16 303	24 165	24 097	62 083	9
128	59	230	568	1 826	2 209	2 092	1 467	2 055	2 655	2 289	5 418	10
1 727	832	2 450	7 374	18 736	39 534	38 345	27 939	43 877	74 252	77 888	185 843	11
647	329	998	2 301	4 501	6 394	4 621	3 096	4 789	7 548	7 867	17 987	12
102	42	139	374	978	1 455	1 243	865	1 338	2 307	2 333	6 253	13
1 344	643	1 862	4 017	7 830	11 577	8 475	5 722	8 354	12 268	12 066	25 600	14
5 476	2 582	8 122	21 930	51 954	90 206	76 098	53 648	81 655	129 846	132 872	324 430	15
14	11	33	130	419	681	488	323	568	778	768	1 600	16
242	209	965	3 305	12 558	35 143	39 880	27 920	40 490	55 718	50 420	91 512	17
445	266	849	3 490	13 194	40 744	47 593	35 443	55 999	85 439	82 856	163 524	18
120	42	169	615	1 872	3 336	2 918	2 126	3 578	5 949	6 246	14 894	19
821	528	2 016	7 540	28 043	79 904	90 879	65 812	100 635	147 884	140 290	271 530	20
1 530	574	1 463	2 987	5 031	6 030	3 343	2 074	3 505	5 899	7 199	42 895	21
447	186	518	1 094	1 845	2 402	1 630	1 013	1 753	3 361	4 436	30 767	22
1 833	789	2 446	5 303	11 220	18 196	14 762	10 278	15 400	21 714	23 775	95 061	23
3 810	1 549	4 427	9 384	18 096	26 628	19 735	13 365	20 658	30 974	35 410	168 723	24
376	115	256	547	736	977	739	463	578	703	705	1 138	25
899	409	1 207	2 852	3 495	3 461	1 712	944	1 341	1 754	1 752	4 678	26
1 551	665	1 750	3 345	3 636	3 046	1 443	725	1 046	1 314	1 015	2 040	27
2 943	1 249	2 922	5 757	9 588	18 045	19 146	13 045	18 488	26 496	25 981	64 247	28
94	39	101	184	389	848	998	648	777	981	884	3 247	29
5 863	2 477	6 236	12 685	17 844	26 377	24 038	15 825	22 230	31 248	30 337	75 350	30
25	13	89	279	499	443	210	87	114	158	112	150	31
277	49	115	234	483	599	393	216	309	422	391	960	32
4	2	24	1 259	11 142	33 997	24 973	14 029	17 810	21 090	17 040	32 125	33
306	64	228	1 772	12 124	35 039	25 576	14 332	18 233	21 670	17 543	33 235	34
1 706	573	1 268	2 283	6 094	22 064	28 385	22 134	36 292	59 498	67 008	149 736	35
675	185	460	956	3 242	14 668	20 280	15 993	27 656	51 364	64 853	162 514	36
251	71	127	344	1 014	3 474	3 100	1 983	2 691	3 434	3 004	3 893	37
96	22	52	155	519	1 746	1 782	1 175	1 710	2 522	2 514	3 501	38
1 044	417	867	2 000	6 316	18 311	19 124	12 296	17 532	23 378	22 559	29 424	39
321	139	275	744	2 069	7 274	8 482	5 683	8 963	14 379	16 121	24 495	40
651	196	789	3 894	12 133	26 493	21 146	13 582	18 819	23 729	20 892	33 522	41
261	95	273	1 099	3 946	10 064	9 032	6 017	9 340	13 322	13 586	23 889	42
680	271	830	2 903	7 313	13 813	11 121	7 195	10 362	13 487	11 910	15 880	43
252	121	362	1 275	3 460	6 579	5 483	3 920	5 910	9 195	9 177	13 221	44
73	56	420	2 964	9 190	15 281	12 338	8 021	10 896	13 123	10 754	14 431	45
44	12	78	533	1 781	3 865	3 773	2 660	3 948	5 856	6 007	9 542	46
6 260	2 676	5 758	9 440	14 900	22 386	15 126	8 554	10 090	10 864	7 710	9 795	47
866	322	806	1 864	4 482	9 970	7 556	4 518	5 643	7 011	5 374	7 189	48
2 101	625	1 362	2 717	5 063	6 115	3 902	2 238	2 675	2 929	2 129	2 897	49
333	84	246	861	2 074	2 182	1 511	906	1 150	1 521	1 260	1 828	50
15 614	5 865	13 973	34 032	83 596	184 285	172 141	116 875	173 677	255 612	264 858	505 757	51
307	195	819	2 501	3 775	2 972	1 251	636	976	1 134	917	1 404	52
2 814	1 301	3 922	9 578	17 641	16 160	7 838	4 342	5 879	7 363	5 837	10 136	53
3 153	1 358	3 152	6 211	9 241	7 908	3 713	2 224	3 250	4 449	4 061	9 048	54
2 037	967	3 114	7 157	13 592	16 383	10 634	7 144	10 598	15 267	15 804	54 637	55
6 002	2 126	5 556	11 013	18 400	24 048	16 800	10 827	16 662	26 097	28 291	76 683	56
23 183	10 540	28 658	46 768	61 620	36 002	10 623	5 171	6 847	8 116	5 158	6 014	57
504	275	2 293	11 358	28 427	32 570	16 426	9 004	11 766	13 345	9 320	12 459	58
628	262	1 330	4 559	11 295	19 870	14 164	7 388	8 368	8 653	5 904	7 072	59
51	23	206	1 072	4 996	9 011	5 196	2 495	2 731	2 428	1 183	1 083	60
38 679	17 047	49 050	100 217	168 987	164 924	86 645	49 231	67 077	86 852	76 475	178 536	61
673	326	857	2 542	6 052	12 090	12 655	9 982	17 117	26 188	25 666	51 270	62
24 468	7 053	15 478	34 362	71 245	106 750	78 450	47 641	63 802	83 553	80 231	184 640	63
25 141	7 379	16 335	36 904	77 297	118 840	91 105	57 623	80 919	109 741	105 897	235 910	64
96 197	37 740	101 247	227 247	464 455	734 219	591 238	390 301	570 797	823 128	813 791	1 830 473	65

2.2 Schwerbehinderte Menschen am 31.12.2001 nach Art der schwersten

Lfd. Nr.	Art der schwersten Behinderung	Insgesamt	
		Anzahl	%
1	Verlust oder Teilverlust eines Armes	19 493	0,3
2	eines Beines	55 219	0,8
3	beider Arme	2 929	-
4	beider Beine	8 455	0,1
5	eines Armes und eines Beines	1 954	-
6	von drei oder vier Gliedmaßen	1 816	-
7	Zusammen ...	89 866	1,3
8	Funktionseinschränkung eines Armes	66 405	1,0
9	eines Beines	194 875	2,9
10	beider Arme	21 055	0,3
11	beider Beine	519 239	7,7
12	eines Armes und eines Beines	61 243	0,9
13	von drei Gliedmaßen	17 448	0,3
14	beider Arme und beider Beine	100 052	1,5
15	Zusammen ...	980 317	14,6
16	Funktionseinschränkung der Wirbelsäule und des Rumpfes, Deformierung des Brustkorbes		
17	Deformierung des Brustkorbes mit Funktionseinschränkung der Wirbelsäule	5 816	0,1
18	Funktionseinschränkung der Wirbelsäule	358 415	5,3
19	Funktionseinschränkung der Wirbelsäule und der Gliedmaßen	529 970	7,9
20	sonstige Einschränkung der Stützfunktion des Rumpfes	41 892	0,6
21	Zusammen ...	936 093	13,9
22	Blindheit und Sehbehinderung		
23	Blindheit oder Verlust beider Augen	82 996	1,2
24	hochgradige Sehbehinderung	49 619	0,7
25	sonstige Sehbehinderung	221 201	3,3
26	Zusammen ...	353 816	5,3
27	Sprach- oder Sprechstörungen, Taubheit, Schwerhörigkeit, Gleichgewichtsstörungen		
28	Sprach- oder Sprechstörungen	7 398	0,1
29	Taubheit	24 812	0,4
30	Taubheit kombiniert mit Störungen der Sprachentwicklung und entsprechenden Störungen der geistigen Entwicklung	22 039	0,3
31	Schwerhörigkeit, auch kombiniert mit Gleichgewichtsstörungen	208 682	3,1
32	Gleichgewichtsstörungen	9 212	0,1
33	Zusammen ...	272 143	4,1
34	Verlust einer Brust oder beider Brüste		
35	Entstellungen u.a. Kleinwuchs	2 185	-
36	Entstellung, belästigende oder abstoßende Absonderungen oder Gerüche	4 867	0,1
37	Verlust einer Brust oder beider Brüste	173 495	2,6
38	Zusammen ...	180 547	2,7
39	Beeinträchtigung der Funktion von inneren Organen bzw. Organsystemen		
40	von Herz-Kreislauf	398 194	5,9
41	von Herz-Kreislauf und einem oder mehreren weiteren inneren Organen	363 234	5,4
42	der oberen Atemwege	23 614	0,4
43	der oberen Atemwege und eines oder mehrerer weiterer innerer Organe	15 876	0,2
44	der tieferen Atemwege und Lungen	153 487	2,3
45	der tieferen Atemwege und Lungen sowie eines oder mehrerer weiterer innerer Organe	89 049	1,3
46	der Verdauungsorgane	176 458	2,6
47	der Verdauungsorgane und eines oder mehrerer weiterer innerer Organe	91 092	1,4
48	der Hamorgane	96 120	1,4
49	der Hamorgane und eines oder mehrerer weiterer innerer Organe	59 053	0,9
50	der Geschlechtsorgane	97 579	1,5
51	der Geschlechtsorgane und eines oder mehrerer weiterer innerer Organe	38 114	0,6
52	der inneren Sekretion und/oder des Stoffwechsels	124 617	1,9
53	der inneren Sekretion und/oder des Stoffwechsels u. eines o. mehr. weit. inn. Organe	55 765	0,8
54	des Blutes und des retikulo-endothelialen Systems	35 536	0,5
55	des Blutes und des retikulo-endothelialen Systems u. eines o. mehr. weit. inn. Organe	14 077	0,2
56	Zusammen ...	1 831 865	27,3
57	Querschnittslähmung, zerebrale Störungen, geistig-seelische Behinderungen, Suchtkrankheiten		
58	Querschnittslähmung	16 950	0,3
59	himorganische Anfälle (auch mit geistig-seelischen Störungen) ohne neurologische Ausfallserscheinungen am Bewegungsapparat	93 471	1,4
60	himorganische Anfälle (auch mit geistig-seelischen Störungen) mit neurologischen Ausfallserscheinungen am Bewegungsapparat	58 451	0,9
61	himorganisches Psychosyndrom (Himnleistungsschwäche, organische Wesensänderung) ohne neurologische Ausfallserscheinungen am Bewegungsapparat; symptomatische Psychosen	157 790	2,4
62	himorganisches Psychosyndrom (Himnleistungsschwäche, organische Wesensänderung) mit neurologischen Ausfallserscheinungen am Bewegungsapparat	244 260	3,6
63	Störungen der geistigen Entwicklung (z.B. Lernbehinderung, geistige Behinderung)	253 373	3,8
64	körperlich nicht begründbare (endogene) Psychosen (Schizophrenie, affektive Psychosen)	147 817	2,2
65	Neurosen, Persönlichkeits- und Verhaltensstörungen	89 591	1,3
66	Suchtkrankheiten	30 485	0,5
67	Zusammen ...	1 092 188	16,3
68	Sonstige und ungenügend bezeichnete Behinderungen		
69	nur Behinderungen mit Einzel-GdB unter 25	165 565	2,5
70	anderweitig nicht einzuordnende oder ungenügend bezeichnete Behinderungen	809 397	12,1
71	Zusammen ...	974 962	14,5
72	Insgesamt ...	6 711 797	100

Behinderung und Grad der Behinderung

Lfd. Nr.	Grad der Behinderung						Lfd. Nr.
	50	60	70	80	90	100	
	Anzahl						
1	4 377	2 500	3 311	3 495	1 850	3 960	1
2	6 937	5 084	8 646	9 671	6 525	18 356	2
3	740	346	286	350	153	1 054	3
4	853	584	548	895	630	4 945	4
5	302	212	210	262	115	853	5
6	431	224	203	237	151	570	6
7	13 640	8 950	13 204	14 910	9 424	29 738	7
8	28 134	13 075	8 929	7 659	2 909	5 699	8
9	79 736	40 745	26 404	20 800	8 765	18 425	9
10	8 517	4 017	2 637	2 300	945	2 639	10
11	158 319	105 235	76 266	67 478	32 161	79 780	11
12	11 169	8 322	8 119	10 280	4 717	18 636	12
13	3 955	3 051	2 520	2 451	1 361	4 110	13
14	20 320	14 846	12 984	14 700	7 038	30 164	14
15	310 150	189 291	137 859	125 668	57 896	159 453	15
16	2 083	1 098	872	764	302	697	16
17	185 020	72 286	40 773	28 245	10 732	21 359	17
18	222 546	107 697	68 049	55 318	22 890	53 470	18
19	14 291	8 842	6 304	5 190	2 238	5 027	19
20	423 940	189 923	115 998	89 517	36 162	80 553	20
21						82 996	21
22						49 619	22
23	48 973	27 919	27 152	29 121	22 528	65 508	23
24	48 973	27 919	27 152	29 121	22 528	198 123	24
25	1 960	928	733	1 248	464	2 065	25
26	280	263	1 626	3 220	1 814	17 609	26
27					1	22 038	27
28	66 782	42 811	32 345	27 021	12 907	26 816	28
29	2 577	1 668	1 504	1 393	743	1 327	29
30	71 599	45 670	36 208	32 882	15 929	69 855	30
31	627	384	268	347	104	455	31
32	1 766	759	546	607	242	947	32
33	58 922	41 118	16 996	22 671	7 295	26 493	33
34	61 315	42 261	17 810	23 625	7 641	27 895	34
35	153 325	80 604	58 766	47 934	18 259	39 306	35
36	92 223	65 422	56 916	58 042	26 057	64 574	36
37	6 624	3 496	2 368	3 676	1 222	6 228	37
38	3 670	2 327	1 881	2 256	1 031	4 711	38
39	50 692	27 639	19 990	19 922	8 361	26 883	39
40	19 574	14 746	12 408	13 291	6 639	22 391	40
41	45 622	23 553	15 849	31 934	10 842	48 658	41
42	18 706	12 412	9 657	12 948	6 495	30 874	42
43	22 298	15 778	8 504	11 871	4 088	33 581	43
44	10 134	7 264	5 510	6 596	3 228	26 321	44
45	33 977	16 991	7 578	18 640	5 311	15 082	45
46	8 209	5 618	3 871	5 900	3 047	11 469	46
47	71 473	23 549	11 224	8 030	2 651	7 690	47
48	22 150	11 980	7 578	5 647	2 280	6 130	48
49	8 713	5 797	3 255	5 855	1 432	10 484	49
50	2 317	1 839	1 474	2 195	895	5 357	50
51	569 707	319 015	226 829	254 737	101 838	359 739	51
52	201	162	259	720	348	15 260	52
53	22 843	14 202	11 289	14 201	5 340	25 596	53
54	5 770	4 441	4 974	8 320	3 658	31 288	54
55	27 957	16 330	14 863	21 232	9 105	68 303	55
56	22 774	17 791	19 902	32 710	16 726	134 357	56
57	20 694	11 272	13 364	35 636	8 404	164 003	57
58	47 358	20 893	16 970	23 072	5 445	34 079	58
59	43 739	15 666	9 343	8 813	2 680	9 350	59
60	9 582	5 836	4 405	4 262	1 341	5 059	60
61	200 918	106 593	95 369	148 966	53 047	487 295	61
62	76 971	27 411	15 591	14 883	6 334	24 375	62
63	228 113	114 339	86 717	106 577	42 882	230 769	63
64	305 084	141 750	102 308	121 460	49 216	255 144	64
65	2 005 326	1 071 372	772 737	840 886	353 681	1 667 795	65

2.3 Schwerbehinderte Menschen am 31.12.2001 nach Art der schwersten

Lfd. Nr.	Art der schwersten Behinderung	Insgesamt	Angeborene Behinderung
1	Verlust oder Teilverlust		
2	eines Armes	19 493	2 128
3	eines Beines	55 219	489
4	beider Arme	2 929	334
5	beider Beine	8 455	181
6	eines Armes und eines Beines	1 954	162
7	von drei oder vier Gliedmaßen	1 816	171
	Zusammen ...	89 866	3 465
8	Funktionseinschränkung		
9	eines Armes	66 405	5 366
10	eines Beines	194 875	6 561
11	beider Arme	21 055	1 650
12	beider Beine	519 239	15 379
13	eines Armes und eines Beines	61 243	3 987
14	von drei Gliedmaßen	17 448	743
15	beider Arme und beider Beine	100 052	6 097
	Zusammen ...	980 317	39 783
16	der Wirbelsäule und des Rumpfes, Deformierung des Brustkorbes		
17	Deformierung des Brustkorbes mit Funktionseinschränkung der Wirbelsäule	5 816	456
18	Funktionseinschränkung der Wirbelsäule	358 415	2 360
19	Funktionseinschränkung der Wirbelsäule und der Gliedmaßen	529 970	3 044
20	sonstige Einschränkung der Stützfunktion des Rumpfes	41 892	1 605
	Zusammen ...	936 093	7 465
21	Blindheit und Sehbehinderung		
22	Blindheit oder Verlust beider Augen	82 996	6 465
23	hochgradige Sehbehinderung	49 619	1 701
24	sonstige Sehbehinderung	221 201	6 679
	Zusammen ...	353 816	14 845
25	Sprach- oder Sprechstörungen,		
26	Taubheit, Schwerhörigkeit, Gleichgewichtsstörungen		
27	Sprach- oder Sprechstörungen	7 398	1 071
28	Taubheit	24 812	8 052
29	Taubheit kombiniert mit Störungen der Sprachentwicklung und entsprechenden Störungen der geistigen Entwicklung	22 039	11 582
30	Schwerhörigkeit, auch kombiniert mit Gleichgewichtsstörungen	208 682	7 589
31	Gleichgewichtsstörungen	9 212	134
	Zusammen ...	272 143	28 428
32	Verlust einer Brust oder beider Brüste		
33	Entstellungen u.a.	2 185	1 184
34	Entstellung, belästigende oder abstoßende Absonderungen oder Gerüche	4 867	938
	Zusammen ...	173 495	2 122
35	Beeinträchtigung der Funktion		
36	von inneren Organen bzw. Organsystemen		
37	von Herz-Kreislauf	398 194	4 135
38	von Herz-Kreislauf und einem oder mehreren weiteren inneren Organen	363 234	1 226
39	der oberen Atemwege	23 614	337
40	der oberen Atemwege und eines oder mehrerer weiterer innerer Organe	15 876	162
41	der tieferen Atemwege und Lungen	153 487	738
42	der tieferen Atemwege und Lungen sowie eines oder mehrerer weiterer innerer Organe	89 049	386
43	der Verdauungsorgane	176 458	897
44	der Verdauungsorgane und eines oder mehrerer weiterer innerer Organe	91 092	428
45	der Hamorgane	96 120	999
46	der Hamorgane und eines oder mehrerer weiterer innerer Organe	59 053	589
47	der Geschlechtsorgane	97 579	186
48	der Geschlechtsorgane und eines oder mehrerer weiterer innerer Organe	38 114	76
49	der inneren Sekretion und/oder des Stoffwechsels	124 617	2 131
50	der inneren Sekretion und/oder des Stoffwechsels u. eines o. mehr. weit. inn. Organe	55 765	687
51	des Blutes und des retikulo-endothelialen Systems	35 536	1 112
	Zusammen ...	14 077	336
52	Querschnittslähmung, zerebrale Störungen,		
53	geistig-seelische Behinderungen, Suchtkrankheiten		
54	Querschnittslähmung	16 950	1 331
55	himorganische Anfälle (auch mit geistig-seelischen Störungen) ohne neurologische Ausfallserscheinungen am Bewegungsapparat	93 471	11 113
56	himorganische Anfälle (auch mit geistig-seelischen Störungen) mit neurologischen Ausfallserscheinungen am Bewegungsapparat	58 451	11 056
57	himorganisches Psychosyndrom (Himnleistungsschwäche, organische Wesensänderung) ohne neurologische Ausfallserscheinungen am Bewegungsapparat; symptomatische Psychosen	157 790	-
58	himorganisches Psychosyndrom (Himnleistungsschwäche, organische Wesensänderung) mit neurologischen Ausfallserscheinungen am Bewegungsapparat	244 260	-
59	Störungen der geistigen Entwicklung (z.B. Lernbehinderung, geistige Behinderung)	253 373	150 619
60	körperlich nicht begründbare (endogene) Psychosen (Schizophrenie, affektive Psychosen)	147 817	-
61	Neurosen, Persönlichkeits- und Verhaltensstörungen	89 591	-
62	Suchtkrankheiten	30 485	-
	Zusammen ...	1 092 188	174 119
63	Sonstige und ungenügend bezeichnete Behinderungen		
64	nur Behinderungen mit Einzel-GdB unter 25	165 565	227
65	anderweitig nicht einzuordnende oder ungenügend bezeichnete Behinderungen	809 397	27 531
	Zusammen ...	974 962	27 758
	Insgesamt ...	6 711 797	312 410

Behinderung und Ursache der schwersten Behinderung

Arbeitsunfall (einschl. Wege- und Betriebswegeunfall), Berufskrankheit	Verkehrsunfall	Häuslicher Unfall	Sonstiger oder nicht näher bezeichneter Unfall	Anerkannte Kriegs-, Wehrdienst- oder Zivildienstbeschädigung	Allgemeine Krankheit (einschließlich Impfschaden)	Sonstige, mehrere oder ungenügend bezeichnete Ursachen	Lfd. Nr.
3 473	647	366	1 109	7 142	4 083	545	1
5 707	4 036	281	1 897	17 031	23 511	2 267	2
476	58	49	166	620	1 092	134	3
523	306	35	265	1 643	4 970	532	4
155	117	8	69	459	840	144	5
189	57	26	60	350	810	153	6
10 523	5 221	765	3 566	27 245	35 306	3 775	7
9 687	3 164	1 240	3 410	15 072	26 052	2 414	8
16 490	8 742	2 027	7 053	20 141	123 951	9 910	9
1 448	330	182	438	2 127	13 446	1 434	10
6 885	3 550	714	2 321	7 836	452 301	30 253	11
2 438	1 535	159	699	3 934	44 762	3 729	12
955	571	63	200	1 314	10 897	2 705	13
777	646	103	334	992	85 097	6 006	14
38 680	18 538	4 488	14 455	51 416	756 506	56 451	15
91	26	12	32	327	4 510	362	16
1 833	645	297	615	1 588	326 923	24 154	17
2 688	1 164	316	906	2 294	489 801	29 757	18
591	228	42	211	709	34 919	3 587	19
5 203	2 063	667	1 764	4 918	856 153	57 860	20
386	247	69	235	1 522	69 391	4 681	21
96	63	18	46	255	44 782	2 658	22
2 872	954	519	1 685	4 975	192 111	11 406	23
3 354	1 264	606	1 966	6 752	306 284	18 745	24
29	39	5	21	81	5 792	360	25
77	30	34	55	241	15 320	1 003	26
9	18	31	45	46	9 475	833	27
1 955	191	81	194	1 886	188 147	8 639	28
40	16	10	15	41	7 321	1 635	29
2 110	294	161	330	2 295	226 055	12 470	30
99	83	39	57	411	3 106	134	32
14	16	23	52	19	166 190	7 181	33
113	99	62	111	430	170 178	7 432	34
185	61	55	76	1 232	373 548	18 902	35
137	49	38	61	938	339 823	20 962	36
133	36	6	15	436	21 362	1 289	37
77	20	4	11	316	14 341	945	38
2 270	81	18	54	6 336	136 619	7 371	39
1 088	39	19	30	3 252	79 641	4 594	40
253	71	21	55	1 320	165 691	8 150	41
148	56	13	33	788	85 140	4 486	42
182	88	12	57	480	90 365	3 937	43
131	64	19	42	457	54 871	2 880	44
52	16	9	36	180	90 880	6 220	45
21	8	6	14	135	35 758	2 096	46
79	27	18	18	165	115 979	6 200	47
24	8	9	12	105	52 432	2 488	48
26	17	6	14	28	32 767	1 566	49
15	3	2	2	16	12 615	1 088	50
4 821	644	255	530	16 184	1 701 832	93 174	51
2 012	2 852	421	1 818	223	7 602	691	52
701	979	151	624	1 756	72 499	5 648	53
427	789	91	351	1 153	41 605	2 979	54
2 420	2 975	326	1 137	3 873	139 935	7 124	55
2 483	4 238	407	1 446	2 170	222 249	11 267	56
161	305	105	216	117	92 810	9 040	57
-	-	-	-	-	139 740	8 077	58
128	116	28	60	245	84 192	4 822	59
7	20	4	7	41	26 930	3 476	60
8 339	12 274	1 533	5 659	9 578	827 562	53 124	61
637	106	26	92	1 031	157 206	6 240	62
12 674	3 241	580	1 754	26 786	691 271	45 560	63
13 311	3 347	606	1 846	27 817	848 477	51 800	64
86 454	43 744	9 143	30 227	146 635	5 728 353	354 831	65

2.4 Schwerbehinderte Menschen am 31.12.2001 nach Ursache der schwersten

Lfd. Nr.	Ursache der schwersten Behinderung	Insgesamt	
		Anzahl	%
Männ			
1	Angeborene Behinderung	170 717	4,8
2	Arbeitsunfall (einschl. Wege- und Betriebswegeunfall), Berufskrankheit	75 091	2,1
3	Verkehrsunfall	31 504	0,9
4	Häuslicher Unfall	5 703	0,2
5	Sonstiger oder nicht näher bezeichneter Unfall	21 063	0,6
6	Anerkannte Kriegs-, Wehrdienst- oder Zivildienstbeschädigung	139 486	4,0
7	Allgemeine Krankheit (einschl. Impfschaden)	2 903 413	82,2
8	Sonstige, mehrere oder ungenügend bezeichnete Ursachen	183 041	5,2
9	Zusammen ...	3 530 018	100
Weib			
10	Angeborene Behinderung	141 693	4,5
11	Arbeitsunfall (einschl. Wege- und Betriebswegeunfall), Berufskrankheit	11 363	0,4
12	Verkehrsunfall	12 240	0,4
13	Häuslicher Unfall	3 440	0,1
14	Sonstiger oder nicht näher bezeichneter Unfall	9 164	0,3
15	Anerkannte Kriegs-, Wehrdienst- oder Zivildienstbeschädigung	7 149	0,2
16	Allgemeine Krankheit (einschl. Impfschaden)	2 824 940	88,8
17	Sonstige, mehrere oder ungenügend bezeichnete Ursachen	171 790	5,4
18	Zusammen ...	3 181 779	100
Insge			
19	Angeborene Behinderung	312 410	4,7
20	Arbeitsunfall (einschl. Wege- und Betriebswegeunfall), Berufskrankheit	86 454	1,3
21	Verkehrsunfall	43 744	0,7
22	Häuslicher Unfall	9 143	0,1
23	Sonstiger oder nicht näher bezeichneter Unfall	30 227	0,5
24	Anerkannte Kriegs-, Wehrdienst- oder Zivildienstbeschädigung	146 635	2,2
25	Allgemeine Krankheit (einschl. Impfschaden)	5 728 353	85,3
26	Sonstige, mehrere oder ungenügend bezeichnete Ursachen	354 831	5,3
27	Insgesamt ...	6 711 797	100

Behinderung, Grad der Behinderung und Geschlecht

	Grad der Behinderung						Lfd. Nr.
	50	60	70	80	90	100	
	Anzahl						
lich							
	21 669	11 049	10 442	20 576	5 285	101 696	1
	26 895	14 780	10 337	8 255	3 594	11 230	2
	8 948	4 829	4 197	4 276	1 575	7 679	3
	2 290	917	600	536	202	1 158	4
	7 391	3 409	2 586	2 298	881	4 498	5
	27 420	19 340	20 483	21 039	12 868	38 336	6
	974 327	481 117	332 025	345 102	142 213	628 629	7
	57 777	30 119	21 912	23 231	9 895	40 107	8
	1 126 717	565 560	402 582	425 313	176 513	833 333	9
lich							
	18 126	9 588	8 610	15 911	4 674	84 784	10
	3 926	2 249	1 576	1 337	519	1 756	11
	3 569	1 912	1 525	1 655	571	3 008	12
	1 155	579	396	415	144	751	13
	3 013	1 528	1 157	1 125	464	1 877	14
	1 343	1 067	1 050	1 174	635	1 880	15
	799 242	461 537	334 794	370 864	160 001	698 502	16
	48 235	27 352	21 047	23 092	10 160	41 904	17
	878 609	505 812	370 155	415 573	177 168	834 462	18
samt							
	39 795	20 637	19 052	36 487	9 959	186 480	19
	30 821	17 029	11 913	9 592	4 113	12 986	20
	12 517	6 741	5 722	5 931	2 146	10 687	21
	3 445	1 496	996	951	346	1 909	22
	10 404	4 937	3 743	3 423	1 345	6 375	23
	28 763	20 407	21 533	22 213	13 503	40 216	24
	1 773 569	942 654	666 819	715 966	302 214	1 327 131	25
	106 012	57 471	42 959	46 323	20 055	82 011	26
	2 005 326	1 071 372	772 737	840 886	353 681	1 667 795	27

2.5 Schwerbehinderte Menschen am 31.12.2001 nach Altersgruppen

Lfd. Nr.	Alter von ... bis unter ... Jahren	Geschlecht	Insgesamt	Angeborene Behinderung	Arbeitsunfall (einschl. Wege- und Betriebswegeunfall), Berufskrankheit
1	unter 4	männlich	8 992	3 654	3
2		weiblich	6 946	2 800	4
3		Zusammen ...	15 938	6 454	7
4	4 - 6	männlich	8 498	3 037	5
5		weiblich	6 528	2 282	5
6		Zusammen ...	15 026	5 319	10
7	6 - 15	männlich	55 987	19 331	49
8		weiblich	40 210	13 805	29
9		Zusammen ...	96 197	33 136	78
10	15 - 18	männlich	21 910	7 661	34
11		weiblich	15 830	5 474	17
12		Zusammen ...	37 740	13 135	51
13	18 - 25	männlich	58 751	18 720	282
14		weiblich	42 496	13 699	88
15		Zusammen ...	101 247	32 419	370
16	25 - 35	männlich	127 220	30 508	1 911
17		weiblich	100 027	22 786	475
18		Zusammen ...	227 247	53 294	2 386
19	35 - 45	männlich	253 337	38 676	6 110
20		weiblich	211 118	30 566	960
21		Zusammen ...	464 455	69 242	7 070
22	45 - 55	männlich	393 717	22 267	9 988
23		weiblich	340 502	19 816	1 507
24		Zusammen ...	734 219	42 083	11 495
25	55 - 60	männlich	337 343	6 820	7 869
26		weiblich	253 895	6 461	1 043
27		Zusammen ...	591 238	13 281	8 912
28	60 - 62	männlich	235 605	3 384	5 674
29		weiblich	154 696	3 416	647
30		Zusammen ...	390 301	6 800	6 321
31	62 - 65	männlich	349 437	4 397	8 538
32		weiblich	221 360	4 719	930
33		Zusammen ...	570 797	9 116	9 468
34	65 und mehr	männlich	1 679 221	12 262	34 628
35		weiblich	1 788 171	15 869	5 658
36		Zusammen ...	3 467 392	28 131	40 286
37	Insgesamt	männlich	3 530 018	170 717	75 091
38		weiblich	3 181 779	141 693	11 363
39		Insgesamt ...	6 711 797	312 410	86 454

und Ursache der schwersten Behinderung

	Verkehrsunfall	Häuslicher Unfall	Sonstiger oder nicht näher bezeichneter Unfall	Anerkannte Kriegs-, Wehrdienst- oder Zivildienstbeschädigung	Allgemeine Krankheit (einschließlich Impfschaden)	Sonstige, mehrere oder ungenügend bezeichnete Ursachen	Lfd. Nr.
1	2	3	3	1	4 779	547	1
2	5	3	5	1	3 709	419	2
3	7	6	8	2	8 488	966	3
4	7	6	14	4	5 027	398	4
5	3	4	5	1	3 927	301	5
6	10	10	19	5	8 954	699	6
7	147	61	144	9	33 544	2 702	7
8	102	37	50	7	24 420	1 760	8
9	249	98	194	16	57 964	4 462	9
10	130	25	81	3	12 862	1 114	10
11	74	13	41	1	9 459	751	11
12	204	38	122	4	22 321	1 865	12
13	964	106	377	40	35 233	3 029	13
14	345	54	136	23	25 949	2 202	14
15	1 309	160	513	63	61 182	5 231	15
16	3 890	303	1 429	248	82 780	6 151	16
17	1 263	131	478	52	69 892	4 950	17
18	5 153	434	1 907	300	152 672	11 101	18
19	8 463	686	3 190	745	182 226	13 241	19
20	2 352	274	947	110	164 459	11 450	20
21	10 815	960	4 137	855	346 685	24 691	21
22	6 343	846	3 751	1 331	327 088	22 103	22
23	2 015	336	1 086	172	295 527	20 043	23
24	8 358	1 182	4 837	1 503	622 615	42 146	24
25	2 522	626	2 118	1 145	296 847	19 396	25
26	995	242	752	370	229 124	14 908	26
27	3 517	868	2 870	1 515	525 971	34 304	27
28	1 489	410	1 339	853	209 604	12 852	28
29	565	148	436	308	140 432	8 744	29
30	2 054	558	1 775	1 161	350 036	21 596	30
31	2 013	567	1 946	1 585	313 050	17 341	31
32	758	251	585	451	201 935	11 731	32
33	2 771	818	2 531	2 036	514 985	29 072	33
34	5 534	2 064	6 671	133 522	1 400 373	84 167	34
35	3 763	1 947	4 643	5 653	1 656 107	94 531	35
36	9 297	4 011	11 314	139 175	3 056 480	178 698	36
37	31 504	5 703	21 063	139 486	2 903 413	183 041	37
38	12 240	3 440	9 164	7 149	2 824 940	171 790	38
39	43 744	9 143	30 227	146 635	5 728 353	354 831	39

2.6 Schwerbehinderte Menschen am 31.12.2001 nach Art der schwersten

Lfd. Nr.	Art der schwersten Behinderung	Insgesamt	darunter mit	
			einer	zwei oder mehreren
			weiteren Behinderung(en)	
	Verlust oder Teilverlust			
1	eines Armes	19 493	4 667	2 072
2	eines Beines	55 219	17 339	8 224
3	beider Arme	2 929	707	262
4	beider Beine	8 455	2 534	1 097
5	eines Armes und eines Beines	1 954	474	175
6	von drei oder vier Gliedmaßen	1 816	486	126
7	Zusammen ...	89 866	26 207	11 956
	Funktionseinschränkung			
8	eines Armes	66 405	19 082	6 042
9	eines Beines	194 875	56 440	17 655
10	beider Arme	21 055	6 147	2 149
11	beider Beine	519 239	162 493	75 923
12	eines Armes und eines Beines	61 243	17 885	5 706
13	von drei Gliedmaßen	17 448	5 673	1 578
14	beider Arme und beider Beine	100 052	28 371	9 861
15	Zusammen ...	980 317	296 091	118 914
	Funktionseinschränkung			
	der Wirbelsäule und des Rumpfes, Deformierung des Brustkorbes			
16	Deformierung des Brustkorbes mit Funktionseinschränkung der Wirbelsäule	5 816	1 937	382
17	Funktionseinschränkung der Wirbelsäule	358 415	138 374	42 964
18	Funktionseinschränkung der Wirbelsäule und der Gliedmaßen	529 970	194 570	57 040
19	sonstige Einschränkung der Stützfunktion des Rumpfes	41 892	13 103	4 514
20	Zusammen ...	936 093	347 984	104 900
	Blindheit und Sehbehinderung			
21	Blindheit oder Verlust beider Augen	82 996	18 550	11 971
22	hochgradige Sehbehinderung	49 619	14 068	11 938
23	sonstige Sehbehinderung	221 201	74 718	46 686
24	Zusammen ...	353 816	107 336	70 595
	Sprach- oder Sprechstörungen,			
	Taubheit, Schwerhörigkeit, Gleichgewichtsstörungen			
25	Sprach- oder Sprechstörungen	7 398	1 915	679
26	Taubheit	24 812	4 040	1 716
27	Taubheit kombiniert mit Störungen der Sprachentwicklung und entsprechenden Störungen der geistigen Entwicklung	22 039	2 354	582
28	Schwerhörigkeit, auch kombiniert mit Gleichgewichtsstörungen	208 682	65 528	37 586
29	Gleichgewichtsstörungen	9 212	3 467	2 083
30	Zusammen ...	272 143	77 304	42 646
	Verlust einer Brust oder beider Brüste			
	Entstellungen u.a.			
31	Kleinwuchs	2 185	575	210
32	Entstellung, belästigende oder abstoßende Absonderungen oder Gerüche	4 867	1 311	462
33	Verlust einer Brust oder beider Brüste	173 495	41 606	19 375
34	Zusammen ...	180 547	43 492	20 047
	Beeinträchtigung der Funktion			
	von inneren Organen bzw. Organsystemen			
35	von Herz-Kreislauf	398 194	131 778	45 416
36	von Herz-Kreislauf und einem oder mehreren weiteren inneren Organen	363 234	139 252	49 462
37	der oberen Atemwege	23 614	6 052	1 692
38	der oberen Atemwege und eines oder mehrerer weiterer innerer Organe	15 876	5 171	1 483
39	der tieferen Atemwege und Lungen	153 487	42 599	13 552
40	der tieferen Atemwege und Lungen sowie eines oder mehrerer weiterer innerer Organe	89 049	29 410	9 410
41	der Verdauungsorgane	176 458	42 778	12 853
42	der Verdauungsorgane und eines oder mehrerer weiterer innerer Organe	91 092	29 029	9 239
43	der Harnorgane	96 120	24 025	7 951
44	der Harnorgane und eines oder mehrerer weiterer innerer Organe	59 053	18 702	6 425
45	der Geschlechtsorgane	97 579	19 569	6 478
46	der Geschlechtsorgane und eines oder mehrerer weiterer innerer Organe	38 114	11 332	3 892
47	der inneren Sekretion und/oder des Stoffwechsels	124 617	30 771	9 489
48	der inneren Sekretion und/oder des Stoffwechsels u. eines o. mehr. weit. inn. Organe	55 765	17 683	5 180
49	des Blutes und des retikulo-endothelialen Systems	35 536	6 129	1 636
50	des Blutes und des retikulo-endothelialen Systems u. eines o. mehr. weit. inn. Organe	14 077	3 688	1 133
51	Zusammen ...	1 831 865	557 968	185 291
	Querschnittslähmung, zerebrale Störungen,			
	geistig-seelische Behinderungen, Suchtkrankheiten			
52	Querschnittslähmung	16 950	1 629	290
53	himorganische Anfälle (auch mit geistig-seelischen Störungen) ohne neurologische Ausfallserscheinungen am Bewegungsapparat	93 471	19 218	7 208
54	himorganische Anfälle (auch mit geistig-seelischen Störungen) mit neurologischen Ausfallserscheinungen am Bewegungsapparat	58 451	10 574	2 979
55	himorganisches Psychosyndrom (Hirnleistungsschwäche, organische Wesensänderung) ohne neurologische Ausfallserscheinungen am Bewegungsapparat; symptomatische Psychosen	157 790	38 691	25 367
56	himorganisches Psychosyndrom (Hirnleistungsschwäche, organische Wesensänderung) mit neurologischen Ausfallserscheinungen am Bewegungsapparat	244 260	61 084	25 854
57	Störungen der geistigen Entwicklung (z.B. Lernbehinderung, geistige Behinderung)	253 373	26 136	4 924
58	körperlich nicht begründbare (endogene) Psychosen (Schizophrenie, affektive Psychosen)	147 817	25 543	9 819
59	Neurosen, Persönlichkeits- und Verhaltensstörungen	89 591	23 693	10 053
60	Suchtkrankheiten	30 485	9 361	3 235
61	Zusammen ...	1 092 188	215 929	89 729
	Sonstige und ungenügend bezeichnete Behinderungen			
62	nur Behinderungen mit Einzel-GdB unter 25	165 565	-	-
63	anderweitig nicht einzuordnende oder ungenügend bezeichnete Behinderungen	809 397	146 812	63 966
64	Zusammen ...	974 962	146 812	63 966
65	Insgesamt ...	6 711 797	1 819 123	708 044

Behinderung und Art der weiteren Behinderungen (Oberkategorien)

Verlust oder Teilverlust von Gliedmaßen	Funktions-einschränkung von Gliedmaßen	Funktions-einschränkung der Wirbelsäule und des Rumpfes, Deformierung des Brustkorbes	Blindheit und Sehbehinderung	Sprach- oder Sprechstörungen, Taubheit, Schwerhörigkeit, Gleichgewichtsstörungen	Verlust einer Brust oder beider Brüste, Entstellungen u.a.	Beeinträchtigung der Funktion von inneren Organen bzw. Organsystemen	Querschnittslähmung, zerebrale Störungen, geistig-seelische Behinderungen, Suchtkrankheiten	sonstige und ungenügend bezeichnete Behinderungen	Lfd. Nr.
-	1 336	1 993	534	550	52	2 868	561	917	1
-	4 683	6 054	1 638	1 338	133	14 007	1 954	3 980	2
-	143	280	103	67	11	378	89	160	3
-	330	638	301	167	13	2 286	394	599	4
-	80	152	58	50	6	305	70	103	5
-	88	180	48	36	7	256	54	69	6
-	6 660	9 297	2 682	2 208	222	20 100	3 122	5 828	7
123	-	8 989	1 562	2 067	485	11 300	2 138	4 502	8
450	-	27 852	4 321	5 060	838	34 923	5 367	12 939	9
44	-	3 315	529	627	117	3 361	674	1 778	10
553	-	96 064	14 804	16 349	3 883	120 442	16 413	45 831	11
131	-	5 043	2 175	1 893	274	12 939	2 774	4 068	12
40	-	2 543	430	549	114	3 463	620	1 070	13
93	-	12 393	2 673	2 649	722	18 133	3 655	7 775	14
1 434	-	156 199	26 494	29 194	6 433	204 561	31 641	77 963	15
14	518	56	117	140	38	1 298	178	342	16
754	51 901	1 495	9 640	14 956	2 406	91 792	21 441	29 917	17
598	32 428	526	16 497	25 644	4 570	138 198	29 818	60 371	18
76	2 917	3 293	1 367	1 376	300	9 655	1 129	2 018	19
1 442	87 764	5 370	27 621	42 116	7 314	240 943	52 566	92 648	20
480	5 390	6 168	-	3 409	400	15 592	5 559	5 494	21
313	4 947	5 948	-	3 021	417	14 329	3 605	5 364	22
759	22 196	38 449	-	13 200	1 868	57 292	13 501	20 825	23
1 552	32 533	50 565	-	19 630	2 685	87 213	22 665	31 683	24
20	547	610	136	191	32	1 018	410	309	25
41	958	1 431	728	44	96	2 201	901	1 072	26
32	555	497	515	8	43	850	457	561	27
374	19 361	40 453	8 613	267	1 342	40 838	11 349	18 103	28
12	853	2 360	557	22	97	2 705	592	435	29
479	22 274	45 351	10 549	532	1 610	47 612	13 709	20 480	30
5	184	253	53	81	6	210	126	77	31
10	336	443	180	186	13	651	211	205	32
122	11 659	24 277	2 926	2 922	44	22 267	6 355	9 784	33
137	12 179	24 973	3 159	3 189	63	23 128	6 692	10 066	34
942	49 327	88 363	14 025	15 653	2 743	-	18 183	33 374	35
826	45 638	91 869	14 086	15 584	2 569	-	15 244	52 360	36
55	1 765	3 677	500	723	107	-	805	1 804	37
32	1 333	2 893	384	522	70	-	565	2 338	38
351	12 141	27 263	3 475	4 920	899	-	5 620	15 034	39
197	8 103	17 179	2 353	3 128	543	-	3 187	13 540	40
377	13 116	25 208	3 378	4 301	1 094	-	6 970	14 040	41
209	8 558	16 152	2 156	2 648	631	-	4 096	13 057	42
352	8 103	13 374	2 422	2 662	555	-	3 657	8 802	43
298	6 100	9 090	2 159	1 860	355	-	2 418	9 272	44
149	6 602	12 104	1 536	1 944	713	-	3 042	6 435	45
87	3 520	6 592	828	1 050	287	-	1 473	5 279	46
435	11 049	15 075	5 705	2 545	491	-	4 745	9 704	47
169	5 647	7 870	3 005	1 241	255	-	2 286	7 570	48
47	1 938	3 097	561	525	159	-	1 075	1 999	49
28	982	1 650	319	334	97	-	590	1 954	50
4 554	183 922	341 456	56 892	59 640	11 568	-	73 956	196 562	51
51	-	212	155	82	30	1 035	267	377	52
190	5 197	7 833	2 808	2 003	328	9 743	251	5 281	53
115	-	3 630	2 117	1 149	188	6 443	81	2 809	54
373	15 110	18 775	7 155	5 998	843	29 701	167	11 303	55
568	-	21 199	11 356	7 484	1 213	49 677	308	20 987	56
159	6 828	5 386	5 845	3 666	372	8 374	204	5 150	57
225	6 793	13 832	2 195	2 472	697	12 540	186	6 241	58
104	5 744	16 475	1 828	2 575	547	11 074	136	5 316	59
67	2 610	4 091	684	590	91	4 758	750	2 190	60
1 852	42 282	91 433	34 143	26 019	4 309	133 345	2 350	59 654	61
1 465	40 419	77 371	17 755	16 255	3 850	99 626	17 986	17	62
1 465	40 419	77 371	17 755	16 255	3 850	99 626	17 986	17	63
12 915	428 033	802 015	179 295	198 783	38 054	856 528	224 687	494 901	64

3 Schwerbehinderte Menschen am Jahresende nach Geschlecht, Altersgruppen und Anteil an der Wohnbevölkerung

3.1 Deutschland¹⁾

Geschlecht Alter von ... bis unter ... Jahren	Schwerbehinderte Menschen am 31.12. ...							
	1987	1989	1991	1993	1995	1997	1999	2001
Männlich	2 762 712	2 862 878	2 901 872	3 407 782	3 453 906	3 501 132	3 497 458	3 530 018
Weiblich	2 364 582	2 446 656	2 470 088	2 976 566	3 042 627	3 120 025	3 136 008	3 181 779
Insgesamt ...	5 127 294	5 309 534	5 371 960	6 384 348	6 496 533	6 621 157	6 633 466	6 711 797
unter 4	10 102	11 296	12 788	15 286	15 118	15 257	15 693	15 938
4 - 6	9 944	10 655	12 367	15 997	16 283	15 248	14 344	15 026
6 - 15	56 496	58 300	61 203	83 739	92 067	95 842	97 394	96 197
15 - 18	28 571	24 745	23 751	29 847	32 172	35 599	36 114	37 740
18 - 25	111 021	104 657	94 185	100 861	93 612	92 587	96 482	101 247
25 - 35	196 039	211 508	224 007	275 719	278 628	268 036	247 819	227 247
35 - 45	255 054	259 675	281 860	359 191	386 133	415 801	442 721	464 455
45 - 55	688 437	697 364	662 977	735 750	683 753	661 851	665 975	734 219
55 - 60	604 527	581 944	598 616	746 026	769 294	755 101	688 449	591 238
60 - 62	321 401	321 039	299 371	307 771	359 731	356 207	381 717	390 301
62 - 65	510 664	504 736	485 885	535 228	483 567	520 809	541 288	570 797
65 und mehr	2 335 038	2 523 605	2 614 950	3 178 933	3 286 175	3 388 819	3 405 470	3 467 392
je 1 000 Einwohner ²⁾								
unter 4	4	4	4	4	5	5	5	5
4 - 6	8	9	9	9	9	9	9	9
6 - 15	11	11	11	10	11	12	12	12
15 - 18	12	13	12	12	12	13	13	14
18 - 25	15	15	15	14	14	15	15	15
25 - 35	21	21	20	20	20	20	20	20
35 - 45	32	32	32	31	32	33	33	34
45 - 55	76	76	75	70	68	66	65	67
55 - 60	169	162	153	135	129	128	127	131
60 - 62	234	222	213	187	175	164	160	162
62 - 65	262	250	233	207	200	187	172	168
65 und mehr	248	262	265	257	258	261	255	247
Insgesamt ...	84	85	83	78	79	81	81	81

¹⁾ Bis 1991: Früheres Bundesgebiet einschl. Berlin-West.

²⁾ Bevölkerungsstand am Jahresende.

3 Schwerbehinderte Menschen am Jahresende nach Geschlecht, Altersgruppen und Anteil an der Wohnbevölkerung

3.2 Früheres Bundesgebiet¹⁾

Geschlecht Alter von ... bis unter ... Jahren	Schwerbehinderte Menschen am 31.12. ...				
	Früheres Bundesgebiet				
	1993	1995	1997	1999	2001
Männlich	3 000 767	3 011 313	3 038 825	3 041 987	3 048 190
Weiblich	2 569 264	2 600 169	2 648 849	2 676 091	2 697 102
Insgesamt ...	5 570 031	5 611 482	5 687 674	5 718 078	5 745 292
unter 4	13 416	13 691	13 917	14 218	14 292
4 - 6	13 094	13 924	13 669	12 917	13 381
6 - 15	65 857	73 058	76 734	79 457	80 127
15 - 18	23 532	24 776	27 256	27 566	28 884
18 - 25	83 410	75 614	72 847	74 047	76 287
25 - 35	233 555	234 065	223 962	206 795	188 466
35 - 45	301 935	320 467	343 245	366 249	385 198
45 - 55	635 950	586 279	565 008	565 534	614 783
55 - 60	653 288	666 997	645 895	588 089	509 096
60 - 62	272 354	318 013	313 388	330 417	333 875
62 - 65	471 086	423 854	457 872	476 918	494 648
65 und mehr	2 802 554	2 860 744	2 933 881	2 975 871	3 006 253

je 1 000 Einwohner¹⁾

unter 4	5	5	5	5	5
4 - 6	9	9	9	9	9
6 - 15	11	11	11	12	12
15 - 18	12	12	13	13	13
18 - 25	14	14	14	14	14
25 - 35	20	20	20	20	20
35 - 45	32	32	33	33	33
45 - 55	74	70	68	67	68
55 - 60	147	137	134	133	136
60 - 62	207	190	176	169	170
62 - 65	227	215	202	186	178
65 und mehr	276	270	272	269	259
Insgesamt ...	85	83	84	84	84

¹⁾ 1993 einschl. Berlin-West. Ab 1995 einschl. Gesamt-Berlin.¹⁾ Bevölkerungsstand am Jahresende.

3 Schwerbehinderte Menschen am Jahresende nach Geschlecht, Altersgruppen und Anteil an der Wohnbevölkerung

3.3 Neue Länder¹⁾

Geschlecht Alter von ... bis unter ... Jahren	Schwerbehinderte Menschen am 31.12. ...				
	Neue Länder				
	1993	1995	1997	1999	2001
Männlich	407 015	442 593	462 307	455 471	480 803
Weiblich	407 302	442 458	471 176	459 917	484 025
Insgesamt ...	814 317	885 051	933 483	915 388	964 828
unter 4	1 870	1 427	1 340	1 475	1 631
4 - 6	2 903	2 359	1 579	1 427	1 626
6 - 15	17 882	19 009	19 108	17 937	15 990
15 - 18	6 315	7 396	8 343	8 548	8 829
18 - 25	17 451	17 998	19 740	22 435	24 905
25 - 35	42 164	44 563	44 074	41 024	38 675
35 - 45	57 256	65 666	72 556	76 472	79 022
45 - 55	99 800	97 474	96 843	100 441	119 098
55 - 60	92 738	102 297	109 206	100 360	82 002
60 - 62	35 417	41 718	42 819	51 300	56 383
62 - 65	64 142	59 713	62 937	64 370	76 056
65 und mehr	376 379	425 431	454 938	429 599	460 611

je 1 000 Einwohner¹⁾

unter 4	4	5	4	4	4
4 - 6	7	9	10	9	9
6 - 15	9	11	12	13	14
15 - 18	11	12	14	14	15
18 - 25	14	16	17	18	19
25 - 35	17	21	22	23	24
35 - 45	24	29	32	33	34
45 - 55	51	57	56	56	60
55 - 60	84	94	101	101	107
60 - 62	107	109	109	117	125
62 - 65	124	133	121	112	122
65 und mehr	171	199	207	187	188
Insgesamt ...	52	62	66	66	70

¹⁾ 1993 einschl. Berlin-Ost. Ab 1995 ohne Berlin.¹⁾ Bevölkerungsstand am Jahresende.

4 Schwerbehinderte Menschen am Jahresende nach Art der schwersten Behinderung
4.1 Deutschland¹⁾ - Absolut -

Art der schwersten Behinderung	Schwerbehinderte Menschen am 31.12. ...						
	1989	1991	1993	1995	1997	1999	2001
Verlust oder Teilverlust							
eines Armes	27 670	26 145	29 963	28 518	23 232	20 398	19 493
eines Beines	70 474	65 157	74 289	71 786	67 272	57 669	55 219
beider Arme	2 786	2 735	3 247	3 271	3 169	2 755	2 929
beider Beine	9 110	8 422	10 015	9 991	9 649	8 390	8 455
eines Armes und eines Beines	2 086	1 983	2 324	2 258	2 131	1 914	1 954
von drei oder vier Gliedmaßen	1 308	1 293	1 616	1 586	1 560	1 767	1 816
Zusammen	113 434	105 735	121 454	117 410	107 013	92 893	89 866
Funktionseinschränkung							
eines Armes	72 982	69 532	79 219	78 839	76 604	66 458	66 405
eines Beines	195 926	189 642	220 522	224 182	218 700	192 379	194 875
beider Arme	19 430	19 194	22 244	22 290	22 380	20 301	21 055
beider Beine	353 839	363 877	454 661	481 136	500 556	474 247	519 239
eines Armes und eines Beines	59 476	58 081	66 991	68 766	68 388	62 121	61 243
von drei Gliedmaßen	20 350	19 816	21 068	20 335	19 556	17 352	17 448
beider Arme und beider Beine	88 862	89 510	99 849	99 679	99 432	92 652	100 052
Zusammen	810 865	809 652	964 554	995 227	1 005 616	925 510	980 317
Funktionseinschränkung							
der Wirbelsäule und des Rumpfes, Deformierung des Brustkorbes							
Deformierung des Brustkorbes mit Funktionseinschränkung der Wirbelsäule	8 567	8 074	8 750	8 047	7 483	6 296	5 816
Funktionseinschränkung der Wirbelsäule	294 497	307 942	356 064	366 153	368 595	334 366	358 415
Funktionseinschränkung der Wirbelsäule und der Gliedmaßen	506 328	534 532	582 762	582 307	576 383	477 437	529 970
sonstige Einschränkung der Stützfunktion des Rumpfes	45 077	44 217	57 194	57 582	57 412	45 014	41 892
Zusammen	854 469	894 765	1 004 770	1 014 089	1 009 873	863 113	936 093
Blindheit und Sehbehinderung							
Blindheit oder Verlust beider Augen	50 895	51 464	68 226	73 866	77 925	77 677	82 996
hochgradige Sehbehinderung	30 646	31 574	43 935	43 607	46 656	45 368	49 619
sonstige Sehbehinderung	157 149	161 714	202 243	212 692	218 611	207 708	221 201
Zusammen	238 690	244 752	314 404	330 165	343 192	330 753	353 816
Sprach- oder Sprechstörungen,							
Taubheit, Schwerhörigkeit, Gleichgewichtsstörungen							
Sprach- oder Sprechstörungen	6 829	6 572	7 646	7 788	7 827	7 553	7 398
Taubheit	18 362	18 364	25 276	25 244	25 493	24 806	24 812
Taubheit kombiniert mit Störungen der Sprachentwicklung und entsprechenden							
Störungen der geistigen Entwicklung	19 132	19 252	23 252	22 867	23 253	22 351	22 039
Schwerhörigkeit, auch kombiniert mit Gleichgewichtsstörungen	146 453	151 236	185 219	193 197	201 368	190 499	208 682
Gleichgewichtsstörungen	1 437	1 492	1 948	2 306	2 468	8 283	9 212
Zusammen	192 213	196 916	243 341	251 402	260 409	253 492	272 143
Verlust einer Brust oder beider Brüste							
Kleinwuchs, Entstellungen u.a.							
Kleinwuchs	1 997	1 944	2 236	2 255	2 295	2 151	2 185
Entstellung, belästigende oder abstoßende Absonderungen oder Gerüche	5 597	5 413	6 052	6 339	6 477	4 975	4 867
Verlust einer Brust oder beider Brüste	106 768	111 314	137 657	150 671	163 405	161 477	173 495
Zusammen	114 362	118 671	145 945	159 265	172 177	168 603	180 547
Beeinträchtigung der Funktion							
von inneren Organen bzw. Organsystemen							
von Herz-Kreislauf	481 103	452 274	530 665	522 132	491 244	404 363	398 194
von Herz-Kreislauf und einem oder mehreren weiteren inneren Organen	581 801	541 454	551 414	503 502	454 106	351 684	363 234
der oberen Atemwege	18 551	19 090	23 871	24 237	24 711	23 289	23 614
der oberen Atemwege und eines oder mehrerer weiterer innerer Organe	16 218	16 248	18 218	17 642	17 341	15 259	15 876
der tieferen Atemwege und Lungen	117 989	119 340	147 280	153 922	157 346	144 538	153 487
der tieferen Atemwege und Lungen sowie eines oder mehrerer weiterer innerer Organe	98 763	94 849	104 384	100 710	97 073	82 867	89 049
der Verdauungsorgane	137 294	139 529	161 646	170 037	179 180	166 813	176 458
der Verdauungsorgane und eines oder mehrerer weiterer innerer Organe	99 285	97 175	103 697	101 174	99 892	84 635	91 092
der Harnorgane	58 153	60 875	78 553	86 077	93 137	90 569	96 120
der Harnorgane und eines oder mehrerer weiterer innerer Organe	51 173	52 257	58 801	59 618	61 045	54 447	59 053
der Geschlechtsorgane	50 422	51 493	65 548	71 911	79 474	82 284	97 579
der Geschlechtsorgane und eines oder mehrerer weiterer innerer Organe	30 212	30 419	34 512	35 018	36 204	32 811	38 114
der inneren Sekretion und/oder des Stoffwechsels	61 956	64 112	82 935	89 986	98 242	104 738	124 617
des Blutes und des retikulo-endothelialen Systems u. eines o. mehr. weit. inn. Organe	35 996	36 138	43 193	44 553	46 416	46 048	55 765
des Blutes und des retikulo-endothelialen Systems u. eines o. mehr. weit. inn. Organe	17 585	19 498	26 791	30 979	34 112	33 948	35 536
Zusammen	1 865 549	1 804 239	2 042 857	2 023 450	1 982 302	1 730 781	1 831 865
Querschnittlähmung, zerebrale Störungen,							
geistig-seelische Behinderungen, Suchtkrankheiten							
Querschnittlähmung	12 253	12 579	15 291	15 925	16 383	16 091	16 950
himorganische Anfälle (auch mit geistig-seelischen Störungen) ohne neurologische							
Ausfallserscheinungen am Bewegungsapparat	66 282	67 196	82 270	85 855	88 982	85 332	93 471
himorganische Anfälle (auch mit geistig-seelischen Störungen) mit neurologischen							
Ausfallserscheinungen am Bewegungsapparat	43 102	44 194	53 967	55 115	56 459	54 995	58 451
himorganisches Psychosyndrom (Hirnleistungsschwäche, organische Wesensänderung)							
ohne neurologische Ausfallserscheinungen am Bewegungsapparat; symptomatische							
Psychosen	110 749	114 842	142 809	156 288	164 358	157 902	157 790
himorganisches Psychosyndrom (Hirnleistungsschwäche, organische Wesensänderung)							
mit neurologischen Ausfallserscheinungen am Bewegungsapparat	116 001	128 967	161 166	180 475	202 118	214 124	244 260
Störungen der geistigen Entwicklung (z.B. Lernbehinderung, geistige Behinderung)	161 165	165 468	209 654	225 892	238 062	236 293	253 373
körperlich nicht begründbare (endogene) Psychosen (Schizophrenie, affektive Psychosen)	79 206	84 796	101 880	112 900	124 867	129 684	147 817
Neurosen, Persönlichkeits- und Verhaltensstörungen	36 509	40 530	48 509	54 984	65 202	72 335	89 591
Suchtkrankheiten	10 722	11 380	13 209	14 231	16 515	23 276	30 485
Zusammen	635 989	669 952	828 755	901 665	972 946	990 032	1 092 188
Sonstige und ungenügend bezeichnete Behinderungen							
nur Behinderungen mit Einzel-GdB unter 25	98 164	94 191	98 248	97 587	100 829	646 416	165 565
anderweitig nicht einzuordnende oder ungenügend bezeichnete Behinderungen	385 799	433 087	620 020	606 273	666 800	631 873	809 397
Zusammen	483 963	527 278	718 268	703 860	767 629	1 278 289	974 962
Insgesamt	5 309 534	5 371 960	6 384 348	6 496 533	6 621 157	6 633 466	6 711 797

¹⁾ Bis 1991: Früheres Bundesgebiet einschl. Berlin-West.

4 Schwerbehinderte Menschen am Jahresende nach Art der schwersten Behinderung
4.1 Deutschland - Veränderungsraten -

Art der schwersten Behinderung	Veränderungen in +/- %			
	1995 gegenüber 1993	1997 gegenüber 1995	1999 gegenüber 1997	2001 gegenüber 1999
Verlust oder Teilverlust				
eines Armes	- 4,8	- 18,5	- 12,2	- 4,4
eines Beines	- 3,4	- 6,3	- 14,3	- 4,2
beider Arme	+ 0,7	- 3,1	- 13,1	+ 6,3
beider Beine	- 0,2	- 3,4	- 13,0	+ 0,8
eines Armes und eines Beines	- 2,8	- 5,6	- 10,2	+ 2,1
von drei oder vier Gliedmaßen	- 1,9	- 1,6	+ 13,3	+ 2,8
Zusammen ...	- 3,3	- 8,9	- 13,2	- 3,3
Funktionseinschränkung				
eines Armes	- 0,5	- 2,8	- 13,2	- 0,1
eines Beines	+ 1,7	- 2,4	- 12,0	+ 1,3
beider Arme	+ 0,2	+ 0,4	- 9,3	+ 3,7
beider Beine	+ 5,8	+ 4,0	- 5,3	+ 9,5
eines Armes und eines Beines	+ 2,6	- 0,5	- 9,2	- 1,4
von drei Gliedmaßen	- 3,5	- 3,8	- 11,3	+ 0,6
beider Arme und beider Beine	- 0,2	- 0,2	- 6,8	+ 8,0
Zusammen ...	+ 3,2	+ 1,0	- 8,0	+ 5,9
Funktionseinschränkung				
der Wirbelsäule und des Rumpfes, Deformierung des Brustkorbes				
Deformierung des Brustkorbes mit Funktionseinschränkung der Wirbelsäule	- 8,0	- 7,0	- 15,9	- 7,6
Funktionseinschränkung der Wirbelsäule	+ 2,8	+ 0,7	- 9,3	+ 7,2
Funktionseinschränkung der Wirbelsäule und der Gliedmaßen	- 0,1	- 1,0	- 17,2	+ 11,0
sonstige Einschränkung der Stützfunktion des Rumpfes	+ 0,7	- 0,3	- 21,6	- 6,9
Zusammen ...	+ 0,9	- 0,4	- 14,5	+ 8,5
Blindheit und Sehbehinderung				
Blindheit oder Verlust beider Augen	+ 8,3	+ 5,5	- 0,3	+ 6,8
hochgradige Sehbehinderung	- 0,7	+ 7,0	- 2,8	+ 9,4
sonstige Sehbehinderung	+ 5,2	+ 2,8	- 5,0	+ 6,5
Zusammen ...	+ 5,0	+ 3,9	- 3,6	+ 7,0
Sprach- oder Sprechstörungen,				
Taubheit, Schwerhörigkeit, Gleichgewichtsstörungen				
Sprach- oder Sprechstörungen	+ 1,9	+ 0,5	- 3,5	- 2,1
Taubheit	- 0,1	+ 1,0	- 2,7	+ 0,0
Taubheit kombiniert mit Störungen der Sprachentwicklung und entsprechenden				
Störungen der geistigen Entwicklung	- 1,7	+ 1,7	- 3,9	- 1,4
Schwerhörigkeit, auch kombiniert mit Gleichgewichtsstörungen	+ 4,3	+ 4,2	- 5,4	+ 9,5
Gleichgewichtsstörungen	+ 18,4	+ 7,0	X	+ 11,2
Zusammen ...	+ 3,3	+ 3,6	- 2,7	+ 7,4
Verlust einer Brust oder beider Brüste,				
Kleinwuchs, Entstellungen u.a.				
Kleinwuchs	+ 0,8	+ 1,8	- 6,3	+ 1,6
Entstellung, belästigende oder abstoßende Absonderungen oder Gerüche	+ 4,7	+ 2,2	- 23,2	- 2,2
Verlust einer Brust oder beider Brüste	+ 9,5	+ 8,5	- 1,2	+ 7,4
Zusammen ...	+ 9,1	+ 8,1	- 2,1	+ 7,1
Beeinträchtigung der Funktion				
von inneren Organen bzw. Organsystemen				
von Herz-Kreislauf	- 1,6	- 5,9	- 17,7	- 1,5
von Herz-Kreislauf und einem oder mehreren weiteren inneren Organen	- 8,7	- 9,8	- 22,6	+ 3,3
der oberen Atemwege	+ 1,5	+ 2,0	- 5,8	+ 1,4
der oberen Atemwege und eines oder mehrerer weiterer innerer Organe	- 3,2	- 1,7	- 12,0	+ 4,0
der tieferen Atemwege und Lungen	+ 4,5	+ 2,2	- 8,1	+ 6,2
der tieferen Atemwege und Lungen sowie eines oder mehrerer weiterer innerer Organe	- 3,5	- 3,6	- 14,6	+ 7,5
der Verdauungsorgane	+ 5,2	+ 5,4	- 6,9	+ 5,8
der Verdauungsorgane und eines oder mehrerer weiterer innerer Organe	- 2,4	- 1,3	- 15,3	+ 7,6
der Harnorgane	+ 9,6	+ 8,2	- 2,8	+ 6,1
der Harnorgane und eines oder mehrerer weiterer innerer Organe	+ 1,4	+ 2,4	- 10,8	+ 8,5
der Geschlechtsorgane	+ 9,7	+ 10,5	+ 3,5	+ 18,6
der Geschlechtsorgane und eines oder mehrerer weiterer innerer Organe	+ 1,5	+ 3,4	- 9,4	+ 16,2
der inneren Sekretion und/oder des Stoffwechsels	+ 8,5	+ 9,2	+ 6,6	+ 19,0
der inneren Sekretion und/oder des Stoffwechsels u. eines o. mehr. weit. inn. Organe	+ 3,1	+ 4,2	- 0,8	+ 21,1
des Blutes und des retikulo-endothelialen Systems	+ 15,6	+ 10,1	- 0,5	+ 4,7
des Blutes und des retikulo-endothelialen Systems u. eines o. mehr. weit. inn. Organe	+ 5,3	+ 6,9	- 2,3	+ 12,7
Zusammen ...	- 0,9	- 2,0	- 12,7	+ 5,8
Querschnittlähmung, zerebrale Störungen,				
geistig-seelische Behinderungen, Suchtkrankheiten				
Querschnittlähmung	+ 4,1	+ 2,9	- 1,8	+ 5,3
himorganische Anfälle (auch mit geistig-seelischen Störungen) ohne neurologische				
Ausfallserscheinungen am Bewegungsapparat	+ 4,4	+ 3,6	- 4,1	+ 9,5
himorganische Anfälle (auch mit geistig-seelischen Störungen) mit neurologischen				
Ausfallserscheinungen am Bewegungsapparat	+ 2,1	+ 2,4	- 2,6	+ 6,3
himorganisches Psychosyndrom (Hirnleistungsschwäche, organische Wesensänderung)				
ohne neurologische Ausfallserscheinungen am Bewegungsapparat; symptomatische				
Psychosen	+ 9,4	+ 5,2	- 3,9	- 0,1
himorganisches Psychosyndrom (Hirnleistungsschwäche, organische Wesensänderung)				
mit neurologischen Ausfallserscheinungen am Bewegungsapparat	+ 12,0	+ 12,0	+ 5,9	+ 14,1
Störungen der geistigen Entwicklung (z.B. Lernbehinderung, geistige Behinderung)	+ 7,7	+ 5,4	- 0,7	+ 7,2
körperlich nicht begründbare (endogene) Psychosen (Schizophrenie, affektive Psychosen)	+ 10,8	+ 10,6	+ 3,9	+ 14,0
Neurosen, Persönlichkeits- und Verhaltensstörungen	+ 13,3	+ 18,6	+ 10,9	+ 23,9
Suchtkrankheiten	+ 7,7	+ 16,0	+ 40,9	+ 31,0
Zusammen ...	+ 8,8	+ 7,9	+ 1,8	+ 10,3
Sonstige und ungenügend bezeichnete Behinderungen				
nur Behinderungen mit Einzel-GdB unter 25	- 0,7	+ 3,3	X	- 74,4
anderweitig nicht einzuordnende oder ungenügend bezeichnete Behinderungen	- 2,2	+ 10,0	- 5,2	+ 28,1
Zusammen ...	- 2,0	+ 9,1	+ 66,5	- 23,7
Insgesamt ...	+ 1,8	+ 1,9	+ 0,2	+ 1,2

4 Schwerbehinderte Menschen am Jahresende nach Art der schwersten Behinderung
4.2 Früheres Bundesgebiet¹⁾ - Absolut -

Art der schwersten Behinderung	Schwerbehinderte Menschen am 31.12. ...						
	1989	1991	1993	1995	1997	1999	2001
Verlust oder Teilverlust							
eines Armes	27 670	26 145	24 580	22 821	18 065	15 916	15 394
eines Beines	70 474	65 157	61 232	57 132	53 393	45 135	43 307
beider Arme	2 786	2 735	2 712	2 672	2 610	2 269	2 439
beider Beine	9 110	8 422	8 087	7 992	7 671	6 569	6 652
eines Armes und eines Beines	2 086	1 983	1 906	1 839	1 742	1 572	1 623
von drei oder vier Gliedmaßen	1 308	1 293	1 309	1 319	1 291	1 519	1 516
Zusammen	113 434	105 735	99 826	93 775	84 772	72 980	70 931
Funktionseinschränkung							
eines Armes	72 982	69 532	68 213	65 089	63 124	54 440	54 777
eines Beines	195 926	189 642	188 076	180 242	175 080	152 404	155 491
beider Arme	19 430	19 194	19 353	19 097	19 202	17 317	18 104
beider Beine	353 839	363 877	384 948	394 994	411 551	389 562	430 989
eines Armes und eines Beines	59 476	58 081	58 035	56 600	55 584	50 347	49 765
von drei Gliedmaßen	20 350	19 816	19 275	18 140	17 236	15 138	14 926
beider Arme und beider Beine	88 862	89 510	90 707	88 538	87 817	81 215	87 795
Zusammen	810 865	809 652	828 607	822 700	829 594	760 423	811 847
Funktionseinschränkung der Wirbelsäule und des Rumpfes, Deformierung des Brustkorbes							
Deformierung des Brustkorbes mit Funktionseinschränkung der Wirbelsäule	8 567	8 074	7 935	7 374	6 853	5 683	5 230
Funktionseinschränkung der Wirbelsäule	294 497	307 942	326 163	331 155	331 944	297 632	317 913
Funktionseinschränkung der Wirbelsäule und der Gliedmaßen	506 328	534 532	565 406	560 125	552 310	452 815	503 574
sonstige Einschränkung der Stützfunktion des Rumpfes	45 077	44 217	44 835	47 985	47 757	36 022	32 949
Zusammen	854 469	894 765	944 339	946 639	938 864	792 152	859 666
Blindheit und Sehbehinderung							
Blindheit oder Verlust beider Augen	50 895	51 464	53 262	54 947	57 930	54 431	59 301
hochgradige Sehbehinderung	30 646	31 574	33 162	34 156	36 214	35 903	39 500
sonstige Sehbehinderung	157 149	161 714	168 630	170 902	176 003	169 178	182 027
Zusammen	238 690	244 752	255 054	260 005	270 147	259 512	280 828
Sprach- oder Sprechstörungen, Taubheit, Schwerhörigkeit, Gleichgewichtsstörungen							
Sprach- oder Sprechstörungen	6 829	6 572	6 655	6 524	6 526	5 967	5 813
Taubheit	18 362	18 364	18 606	18 540	18 674	18 362	18 298
Taubheit kombiniert mit Störungen der Sprachentwicklung und entsprechenden Störungen der geistigen Entwicklung	19 132	19 252	19 462	19 100	19 619	18 790	18 531
Schwerhörigkeit, auch kombiniert mit Gleichgewichtsstörungen	146 453	151 236	158 407	159 458	165 823	155 569	171 717
Gleichgewichtsstörungen	1 437	1 492	1 642	1 810	1 950	7 781	8 682
Zusammen	192 213	196 916	204 772	205 432	212 592	206 469	223 041
Verlust einer Brust oder beider Brüste, Kleinwuchs, Entstellungen u.a.							
Kleinwuchs	1 997	1 944	1 924	1 860	1 902	1 787	1 828
Entstellung, belastigende oder abstoßende Absonderungen oder Gerüche	5 597	5 413	5 440	5 558	5 618	4 097	3 953
Verlust einer Brust oder beider Brüste	106 768	111 314	119 909	127 939	137 960	134 293	143 993
Zusammen	114 362	118 671	127 273	135 357	145 480	140 177	149 774
Beeinträchtigung der Funktion von inneren Organen bzw. Organsystemen							
von Herz-Kreislauf	481 103	452 274	444 492	426 345	397 476	322 109	320 746
von Herz-Kreislauf und einem oder mehreren weiteren inneren Organen	581 801	541 454	510 939	458 770	412 223	316 064	322 653
der oberen Atemwege	18 551	19 090	19 767	20 120	20 616	19 395	19 775
der oberen Atemwege und eines oder mehrerer weiterer innerer Organe	16 218	16 248	16 155	15 584	15 279	13 304	13 830
der tieferen Atemwege und Lungen	117 989	119 340	124 648	126 350	129 055	117 879	127 450
der tieferen Atemwege und Lungen sowie eines oder mehrerer weiterer innerer Organe	98 763	94 849	93 110	86 980	83 696	70 804	76 436
der Verdauungsorgane	137 294	139 529	147 490	151 521	157 314	143 258	151 455
der Verdauungsorgane und eines oder mehrerer weiterer innerer Organe	99 285	97 175	97 907	93 438	91 280	76 002	80 952
der Hamorgane	58 153	60 875	66 059	70 577	75 609	72 222	77 260
der Hamorgane und eines oder mehrerer weiterer innerer Organe	51 173	52 257	53 784	53 285	54 062	47 350	50 997
der Geschlechtsorgane	50 422	51 493	54 865	59 256	65 174	66 970	81 233
der Geschlechtsorgane und eines oder mehrerer weiterer innerer Organe	30 212	30 419	31 631	31 337	32 240	28 608	33 281
der inneren Sekretion und/oder des Stoffwechsels	61 956	64 112	68 016	71 462	77 454	81 623	98 143
der inneren Sekretion und/oder des Stoffwechsels u. eines o. mehr. weit. inn. Organe	35 996	36 138	36 926	36 932	38 319	37 320	45 160
des Blutes und des retikulo-endothelialen Systems	17 585	19 498	22 605	25 351	27 836	27 610	29 389
des Blutes und des retikulo-endothelialen Systems u. eines o. mehr. weit. inn. Organe	9 048	9 488	10 173	10 532	11 330	11 010	12 552
Zusammen	1 865 549	1 804 239	1 798 567	1 737 840	1 688 963	1 451 528	1 541 312
Querschnittlähmung, zerebrale Störungen, geistig-seelische Behinderungen, Suchtkrankheiten							
Querschnittlähmung	12 253	12 579	13 110	13 405	13 739	13 415	14 176
hämiparalytische Anfälle (auch mit geistig-seelischen Störungen) ohne neurologische Ausfallserscheinungen am Bewegungsapparat	66 282	67 196	69 253	70 311	72 399	68 417	75 917
hämiparalytische Anfälle (auch mit geistig-seelischen Störungen) mit neurologischen Ausfallserscheinungen am Bewegungsapparat	43 102	44 194	46 231	47 181	48 319	46 901	49 373
hämiparalytisches Psychosyndrom (Hirnleistungschwäche, organische Wesensänderung) ohne neurologische Ausfallserscheinungen am Bewegungsapparat; symptomatische Psychosen	110 749	114 842	122 366	127 543	132 174	126 194	124 130
hämiparalytisches Psychosyndrom (Hirnleistungschwäche, organische Wesensänderung) mit neurologischen Ausfallserscheinungen am Bewegungsapparat	116 001	128 967	145 566	159 918	177 555	186 628	213 327
Störungen der geistigen Entwicklung (z.B. Lernbehinderung, geistige Behinderung)	161 165	165 468	170 722	174 663	182 500	178 951	193 495
körperlich nicht begründbare (endogene) Psychosen (Schizophrenie, affektive Psychosen)	79 206	84 796	92 076	98 467	107 937	111 779	127 877
Neurosen, Persönlichkeits- und Verhaltensstörungen	36 509	40 530	46 099	51 320	60 365	66 468	82 172
Suchtkrankheiten	10 722	11 380	12 316	13 019	14 394	19 854	25 601
Zusammen	635 989	669 952	717 739	755 827	809 382	818 607	906 068
Sonstige und ungenügend bezeichnete Behinderungen							
nur Behinderungen mit Einzel-GdB unter 25	98 164	94 191	96 836	95 250	98 333	644 337	163 344
anderweitig nicht einzuordnende oder ungenügend bezeichnete Behinderungen	385 799	433 087	497 018	558 657	609 547	571 893	738 481
Zusammen	483 963	527 278	593 854	653 907	707 880	1 216 230	901 825
Insgesamt	5 309 534	5 371 960	5 570 031	5 611 482	5 687 674	5 718 078	5 745 292

¹⁾ Bis 1993 einschl. Berlin-West. Ab 1995 einschl. Gesamt-Berlin.

4 Schwerbehinderte Menschen am Jahresende nach Art der schwersten Behinderung
4.2 Früheres Bundesgebiet¹⁾ - Veränderungsraten -

Art der schwersten Behinderung	Veränderungen in +/- %						
	1989 gegenüber 1987	1991 gegenüber 1989	1993 gegenüber 1991	1995 gegenüber 1993	1997 gegenüber 1995	1999 gegenüber 1997	2001 gegenüber 1999
Verlust oder Teilverlust							
eines Armes	- 5,5	- 5,5	- 6,0	- 7,2	- 20,8	- 11,9	- 3,3
eines Beines	- 5,0	- 7,5	- 6,0	- 6,7	- 6,5	- 15,5	- 4,1
beider Arme	- 1,8	- 1,8	- 0,8	- 1,5	- 2,3	- 13,1	+ 7,5
beider Beine	- 1,0	- 7,6	- 4,0	- 1,2	- 4,0	- 14,4	+ 1,3
eines Armes und eines Beines	+ 0,1	- 4,9	- 3,9	- 3,5	- 5,3	- 9,8	+ 3,2
von drei oder vier Gliedmaßen	+ 2,4	- 1,1	+ 1,2	+ 0,8	- 2,1	+ 17,7	- 0,2
Zusammen ...	- 4,6	- 6,8	- 5,6	- 6,1	- 9,6	- 13,9	- 2,8
Funktionseinschränkung							
eines Armes	- 2,1	- 4,7	- 1,9	- 4,6	- 3,0	- 13,8	+ 0,6
eines Beines	- 1,1	- 3,2	- 0,8	- 4,2	- 2,9	- 13,0	+ 2,0
beider Arme	+ 0,4	- 1,2	+ 0,8	- 1,3	+ 0,5	- 9,8	+ 4,5
beider Beine	+ 5,5	+ 2,8	+ 5,8	+ 2,6	+ 4,2	- 5,3	+ 10,6
eines Armes und eines Beines	+ 1,4	- 2,3	- 0,1	- 2,5	- 1,8	- 9,4	- 1,2
von drei Gliedmaßen	+ 1,6	- 2,6	- 2,7	- 5,9	- 5,0	- 12,2	- 1,4
beider Arme und beider Beine	+ 6,1	+ 0,7	+ 1,3	- 2,4	- 0,8	- 7,5	+ 8,1
Zusammen ...	+ 2,7	- 0,1	+ 2,3	- 0,7	+ 0,8	- 8,3	+ 6,8
Funktionseinschränkung							
der Wirbelsäule und des Rumpfes, Deformierung des Brustkorbes							
Deformierung des Brustkorbes mit Funktionseinschränkung der Wirbelsäule	- 5,1	- 5,8	- 1,7	- 7,1	- 7,1	- 17,1	- 8,0
Funktionseinschränkung der Wirbelsäule	+ 6,2	+ 4,6	+ 5,9	+ 1,5	+ 0,2	- 10,3	+ 6,8
Funktionseinschränkung der Wirbelsäule und der Gliedmaßen	+ 8,7	+ 5,6	+ 5,8	- 0,9	- 1,4	- 18,0	+ 11,2
sonstige Einschränkung der Stützfunktion des Rumpfes	- 1,2	- 1,9	+ 1,4	+ 7,0	- 0,5	- 24,6	- 8,5
Zusammen ...	+ 7,1	+ 4,7	+ 5,5	+ 0,2	- 0,8	- 15,6	+ 8,5
Blindheit und Sehbehinderung							
Blindheit oder Verlust beider Augen	+ 3,1	+ 1,1	+ 3,5	+ 3,2	+ 5,4	- 6,0	+ 8,9
hochgradige Sehbehinderung	+ 9,1	+ 3,0	+ 5,0	+ 3,0	+ 6,0	- 0,9	+ 10,0
sonstige Sehbehinderung	+ 6,1	+ 2,9	+ 4,3	+ 1,3	+ 3,0	- 3,9	+ 7,6
Zusammen ...	+ 5,8	+ 2,5	+ 4,2	+ 1,9	+ 3,9	- 3,9	+ 8,2
Sprach- oder Sprechstörungen,							
Taubheit, Schwerhörigkeit, Gleichgewichtsstörungen							
Sprach- oder Sprechstörungen	- 1,2	- 3,8	+ 1,3	- 2,0	+ 0,0	- 8,6	- 2,6
Taubheit	+ 0,8	+ 0,0	+ 1,3	- 0,4	+ 0,7	- 1,7	- 0,3
Taubheit kombiniert mit Störungen der Sprachentwicklung und entsprechenden Störungen der geistigen Entwicklung	+ 0,6	+ 0,6	+ 1,1	- 1,9	+ 2,7	- 4,2	- 1,4
Schwerhörigkeit, auch kombiniert mit Gleichgewichtsstörungen	+ 6,2	+ 3,3	+ 4,7	+ 0,7	+ 4,0	- 6,2	+ 10,4
Gleichgewichtsstörungen	+ 6,9	+ 3,8	+ 10,1	+ 10,2	+ 7,7	X	+ 11,6
Zusammen ...	+ 4,8	+ 2,4	+ 4,0	+ 0,3	+ 3,5	- 2,9	+ 8,0
Verlust einer Brust oder beider Brüste,							
Kleinwuchs, Entstellungen u.a.							
Kleinwuchs	- 0,8	- 2,7	- 1,0	- 3,3	+ 2,3	- 6,0	+ 2,3
Entstellung, belastigende oder abstoßende Absonderungen oder Gerüche	+ 2,2	- 3,3	+ 0,5	+ 2,2	+ 1,1	- 27,1	- 3,5
Verlust einer Brust oder beider Brüste	+ 8,5	+ 4,3	+ 7,7	+ 6,7	+ 7,8	- 2,7	+ 7,2
Zusammen ...	+ 8,0	+ 3,8	+ 7,2	+ 6,4	+ 7,5	- 3,6	+ 6,8
Beeinträchtigung der Funktion							
von inneren Organen bzw. Organsystemen							
von Herz-Kreislauf	- 1,3	- 6,0	- 1,7	- 4,1	- 6,8	- 19,0	- 0,4
von Herz-Kreislauf und einem oder mehreren weiteren inneren Organen	- 2,9	- 6,9	- 5,6	- 10,2	- 10,1	- 23,3	+ 2,1
der oberen Atemwege	+ 5,8	+ 2,9	+ 3,5	+ 1,8	+ 2,5	- 5,9	+ 2,0
der oberen Atemwege und eines oder mehrerer weiterer innerer Organe	+ 3,5	+ 0,2	- 0,6	- 3,5	- 2,0	- 12,9	+ 4,0
der tieferen Atemwege und Lungen	+ 5,3	+ 1,1	+ 4,4	+ 1,4	+ 2,1	- 8,7	+ 8,1
der tieferen Atemwege und Lungen sowie eines oder mehrerer weiterer innerer Organe	+ 0,4	- 4,0	- 1,8	- 6,6	- 3,8	- 15,4	+ 8,0
der Verdauungsorgane	+ 6,4	+ 1,6	+ 5,7	+ 2,7	+ 3,8	- 8,9	+ 5,7
der Verdauungsorgane und eines oder mehrerer weiterer innerer Organe	+ 2,0	- 2,1	+ 0,8	- 4,6	- 2,3	- 16,7	+ 6,5
der Hamorgane	+ 8,9	+ 4,7	+ 8,5	+ 6,8	+ 7,1	- 4,5	+ 7,0
der Hamorgane und eines oder mehrerer weiterer innerer Organe	+ 5,1	+ 2,1	+ 2,9	- 0,9	+ 1,5	- 12,4	+ 7,7
der Geschlechtsorgane	+ 5,2	+ 2,1	+ 6,5	+ 8,0	+ 10,0	+ 2,8	+ 21,3
der Geschlechtsorgane und eines oder mehrerer weiterer innerer Organe	+ 2,6	+ 0,7	+ 4,0	- 0,9	+ 2,9	- 11,3	+ 16,3
der inneren Sekretion und/oder des Stoffwechsels	+ 7,1	+ 3,5	+ 6,1	+ 5,1	+ 8,4	+ 5,4	+ 20,2
der inneren Sekretion und/oder des Stoffwechsels u. eines o. mehr. weit. inn. Organe	+ 3,2	+ 0,4	+ 2,2	+ 0,0	+ 3,8	- 2,6	+ 21,0
des Blutes und des retikulo-endothelialen Systems	+ 14,8	+ 10,9	+ 15,9	+ 12,1	+ 9,8	- 0,8	+ 6,4
des Blutes und des retikulo-endothelialen Systems u. eines o. mehr. weit. inn. Organe	+ 9,7	+ 4,9	+ 7,2	+ 3,5	+ 7,6	- 2,8	+ 14,0
Zusammen ...	+ 0,7	- 3,3	- 0,3	- 3,4	- 2,8	- 14,1	+ 6,2
Querschnittlähmung, zerebrale Störungen,							
geistig-seelische Behinderungen, Suchtkrankheiten							
Querschnittlähmung	+ 3,9	+ 2,7	+ 4,2	+ 2,3	+ 2,5	- 2,4	+ 5,7
himorgansiche Anfälle (auch mit geistig-seelischen Störungen) ohne neurologische Ausfallserscheinungen am Bewegungsapparat	+ 3,6	+ 1,4	+ 3,1	+ 1,5	+ 3,0	- 5,5	+ 11,0
himorgansiche Anfälle (auch mit geistig-seelischen Störungen) mit neurologischen Ausfallserscheinungen am Bewegungsapparat	+ 5,9	+ 2,5	+ 4,6	+ 2,1	+ 2,4	- 2,9	+ 5,3
himorgansiches Psychosyndrom (Himleistungsschwäche, organische Wesensänderung) ohne neurologische Ausfallserscheinungen am Bewegungsapparat; symptomatische Psychosen	+ 5,0	+ 3,7	+ 6,6	+ 4,2	+ 3,6	- 4,5	- 1,6
himorgansiches Psychosyndrom (Himleistungsschwäche, organische Wesensänderung) mit neurologischen Ausfallserscheinungen am Bewegungsapparat	+ 14,4	+ 11,2	+ 12,9	+ 9,9	+ 11,0	+ 5,1	+ 14,3
Störungen der geistigen Entwicklung (z.B. Lernbehinderung, geistige Behinderung) körperlich nicht begründbare (endogene) Psychosen (Schizophrenie, affektive Psychosen)	+ 4,0	+ 2,7	+ 3,2	+ 2,3	+ 4,5	- 1,9	+ 8,1
Neurosen, Persönlichkeits- und Verhaltensstörungen	+ 9,3	+ 7,1	+ 8,6	+ 6,9	+ 9,6	+ 3,6	+ 14,4
Suchtkrankheiten	+ 12,3	+ 11,0	+ 13,7	+ 11,3	+ 17,6	+ 10,1	+ 23,6
Zusammen ...	+ 9,4	+ 6,1	+ 8,2	+ 5,7	+ 10,6	+ 37,9	+ 28,9
Sonstige und ungenügend bezeichnete Behinderungen	+ 7,2	+ 5,3	+ 7,1	+ 5,3	+ 7,1	+ 1,1	+ 10,7
nur Behinderungen mit Einzel-GdB unter 25	- 3,6	- 4,0	+ 2,8	- 1,6	+ 3,2	X	- 74,6
anderweitig nicht einzuordnende oder ungenügend bezeichnete Behinderungen	+ 7,6	+ 12,3	+ 14,8	+ 12,4	+ 9,1	- 6,2	+ 29,1
Zusammen ...	+ 5,1	+ 9,0	+ 12,6	+ 10,1	+ 8,3	+ 71,8	- 25,9
Insgesamt ...	+ 3,6	+ 1,2	+ 3,7	+ 0,7	+ 1,4	+ 0,5	+ 0,5

4 Schwerbehinderte Menschen am Jahresende nach Art der schwersten Behinderung

4.3 Neue Länder¹⁾ - Absolut -

Art der schwersten Behinderung	Schwerbehinderte Menschen am 31.12. ...				
	1993	1995	1997	1999	2001
Verlust oder Teilverlust					
eines Armes	5 383	5 697	5 167	4 482	4 099
eines Beines	13 057	14 654	13 879	12 534	11 912
beider Arme	535	599	559	486	490
beider Beine	1 928	1 999	1 978	1 821	1 803
eines Armes und eines Beines	418	419	389	342	331
von drei oder vier Gliedmaßen	307	267	269	248	300
Zusammen	21 628	23 635	22 241	19 913	18 935
Funktionseinschränkung					
eines Armes	11 006	13 750	13 480	12 018	11 628
eines Beines	32 446	43 940	43 620	39 975	39 384
beider Arme	2 891	3 193	3 178	2 984	2 951
beider Beine	69 713	86 142	89 005	84 685	88 250
eines Armes und eines Beines	8 956	12 166	12 804	11 774	11 478
von drei Gliedmaßen	1 793	2 195	2 320	2 214	2 522
beider Arme und beider Beine	9 142	11 141	11 615	11 437	12 257
Zusammen	135 947	172 527	176 022	165 087	168 470
Funktionseinschränkung					
der Wirbelsäule und des Rumpfes, Deformierung des Brustkorbes					
Deformierung des Brustkorbes mit Funktionseinschränkung der Wirbelsäule	815	673	630	613	586
Funktionseinschränkung der Wirbelsäule	29 901	34 998	36 651	36 734	40 502
Funktionseinschränkung der Wirbelsäule und der Gliedmaßen	17 356	22 182	24 073	24 622	26 396
sonstige Einschränkung der Stützfunktion des Rumpfes	12 359	9 597	9 655	8 992	8 943
Zusammen	60 431	67 450	71 009	70 961	76 427
Blindheit und Sehbehinderung					
Blindheit oder Verlust beider Augen	14 964	18 919	19 995	23 246	23 695
hochgradige Sehbehinderung	10 773	9 451	10 442	9 465	10 119
sonstige Sehbehinderung	33 613	41 790	42 608	38 530	39 174
Zusammen	59 350	70 160	73 045	71 241	72 988
Sprach- oder Sprechstörungen,					
Taubheit, Schwerhörigkeit, Gleichgewichtsstörungen					
Sprach- oder Sprechstörungen	991	1 264	1 301	1 586	1 585
Taubheit	6 670	6 704	6 819	6 444	6 514
Taubheit kombiniert mit Störungen der Sprachentwicklung und entsprechenden Störungen der geistigen Entwicklung	3 790	3 767	3 634	3 561	3 508
Schwerhörigkeit, auch kombiniert mit Gleichgewichtsstörungen	26 812	33 739	35 545	34 930	36 965
Gleichgewichtsstörungen	306	496	518	502	530
Zusammen	38 569	45 970	47 817	47 023	49 102
Verlust einer Brust oder beider Brüste,					
Kleinwuchs, Entstellungen u.a.					
Kleinwuchs	312	395	393	364	357
Entstellung, belästigende oder abstoßende Absonderungen oder Gerüche	612	781	859	878	914
Verlust einer Brust oder beider Brüste	17 748	22 732	25 445	27 184	29 502
Zusammen	18 672	23 908	26 697	28 426	30 773
Beeinträchtigung der Funktion					
von inneren Organen bzw. Organsystemen					
von Herz-Kreislauf	86 173	95 787	93 768	82 254	77 448
von Herz-Kreislauf und einem oder mehreren weiteren inneren Organen	40 475	44 732	41 883	35 620	40 581
der oberen Atemwege	4 104	4 117	4 095	3 894	3 839
der oberen Atemwege und eines oder mehrerer weiterer innerer Organe	2 063	2 058	2 062	1 955	2 046
der tieferen Atemwege und Lungen	22 632	27 572	28 291	26 659	26 037
der tieferen Atemwege und Lungen sowie eines oder mehrerer weiterer innerer Organe	11 274	13 730	13 377	12 063	12 613
der Verdauungsorgane	14 156	18 516	21 866	23 555	25 003
der Verdauungsorgane und eines oder mehrerer weiterer innerer Organe	5 790	7 736	8 612	8 633	10 140
der Harnorgane	12 494	15 500	17 528	18 347	18 860
der Harnorgane und eines oder mehrerer weiterer innerer Organe	5 017	6 333	6 983	7 097	8 056
der Geschlechtsorgane	10 683	12 655	14 300	15 314	16 346
der Geschlechtsorgane und eines oder mehrerer weiterer innerer Organe	2 881	3 681	3 964	4 203	4 833
der inneren Sekretion und/oder des Stoffwechsels	14 919	18 524	20 788	23 115	26 474
der inneren Sekretion und/oder des Stoffwechsels u. eines o. mehr. weit. inn. Organe	6 267	7 621	8 097	8 728	10 605
des Blutes und des retikulo-endothelialen Systems	4 186	5 628	6 276	6 338	6 147
des Blutes und des retikulo-endothelialen Systems u. eines o. mehr. weit. inn. Organe	1 176	1 420	1 449	1 478	1 525
Zusammen	244 290	285 610	293 339	279 253	290 553
Querschnittlähmung, zerebrale Störungen,					
geistig-seelische Behinderungen, Suchtkrankheiten					
Querschnittlähmung	2 181	2 520	2 644	2 676	2 774
hämiparalytische Anfälle (auch mit geistig-seelischen Störungen) ohne neurologische Ausfallserscheinungen am Bewegungsapparat	13 017	15 544	16 583	16 915	17 554
hämiparalytische Anfälle (auch mit geistig-seelischen Störungen) mit neurologischen Ausfallserscheinungen am Bewegungsapparat	7 736	7 934	8 140	8 094	9 078
hämiparalytisches Psychosyndrom (Hirnleistungsschwäche, organische Wesensänderung) ohne neurologische Ausfallserscheinungen am Bewegungsapparat; symptomatische Psychosen	20 443	28 745	32 184	31 708	33 660
hämiparalytisches Psychosyndrom (Hirnleistungsschwäche, organische Wesensänderung) mit neurologischen Ausfallserscheinungen am Bewegungsapparat	15 600	20 557	24 563	27 496	30 933
Störungen der geistigen Entwicklung (z.B. Lernbehinderung, geistige Behinderung)	38 932	51 229	55 562	57 342	59 878
körperlich nicht begründbare (endogene) Psychosen (Schizophrenie, affektive Psychosen)	9 804	14 433	16 930	17 905	19 940
Neurosen, Persönlichkeits- und Verhaltensstörungen	2 410	3 664	4 837	5 867	7 419
Suchtkrankheiten	893	1 212	2 121	3 422	4 884
Zusammen	111 016	145 838	163 564	171 425	186 120
Sonstige und ungenügend bezeichnete Behinderungen					
nur Behinderungen mit Einzel-GdB unter 25	1 412	2 337	2 496	2 079	2 221
anderweitig nicht einzuordnende oder ungenügend bezeichnete Behinderungen	123 002	47 616	57 253	59 980	70 916
Zusammen	124 414	49 953	59 749	62 059	73 137
Insgesamt	814 317	885 051	933 483	915 388	966 505

¹⁾ 1993 einschl. Berlin-Ost. Ab 1995 ohne Berlin.

4 Schwerbehinderte Menschen am Jahresende nach Art der schwersten Behinderung

4.3 Neue Länder¹⁾ - Veränderungsraten -

Art der schwersten Behinderung	Veränderungen in +/- %			
	1995 gegenüber 1993	1997 gegenüber 1995	1999 gegenüber 1997	2001 gegenüber 1999
Verlust oder Teilverlust				
eines Armes	+ 5,8	- 9,3	- 13,3	- 8,5
eines Beines	+ 12,2	- 5,3	- 9,7	- 5,0
beider Arme	+ 12,0	- 6,7	- 13,1	+ 0,8
beider Beine	+ 3,7	- 1,1	- 7,9	- 1,0
eines Armes und eines Beines	+ 0,2	- 7,2	- 12,1	- 3,2
von drei oder vier Gliedmaßen	- 13,0	+ 0,7	- 7,8	+ 21,0
Zusammen	+ 9,3	- 5,9	- 10,5	- 4,9
Funktionseinschränkung				
eines Armes	+ 24,9	- 2,0	- 10,8	- 3,2
eines Beines	+ 35,4	- 0,7	- 8,4	- 1,5
beider Arme	+ 10,4	- 0,5	- 6,1	- 1,1
beider Beine	+ 23,6	+ 3,3	- 4,9	+ 4,2
eines Armes und eines Beines	+ 35,8	+ 5,2	- 8,0	- 2,5
von drei Gliedmaßen	+ 22,4	+ 5,7	- 4,6	+ 13,9
beider Arme und beider Beine	+ 21,9	+ 4,3	- 1,5	+ 7,2
Zusammen	+ 26,9	+ 2,0	- 6,2	+ 2,0
Funktionseinschränkung				
der Wirbelsäule und des Rumpfes, Deformierung des Brustkorbes				
Deformierung des Brustkorbes mit Funktionseinschränkung der Wirbelsäule	- 17,4	- 6,4	- 2,7	- 4,4
Funktionseinschränkung der Wirbelsäule	+ 17,0	+ 4,7	+ 0,2	+ 10,3
Funktionseinschränkung der Wirbelsäule und der Gliedmaßen	+ 27,8	+ 8,5	+ 2,3	+ 7,2
sonstige Einschränkung der Stützfunktion des Rumpfes	- 22,3	+ 0,6	- 6,9	- 0,5
Zusammen	+ 11,6	+ 5,3	- 0,1	+ 7,7
Blindheit und Sehbehinderung				
Blindheit oder Verlust beider Augen	+ 26,4	+ 5,7	+ 16,3	+ 1,9
hochgradige Sehbehinderung	- 12,3	+ 10,5	- 9,4	+ 6,9
sonstige Sehbehinderung	+ 24,3	+ 2,0	- 9,6	+ 1,7
Zusammen	+ 18,2	+ 4,1	- 2,5	+ 2,5
Sprach- oder Sprechstörungen,				
Taubheit, Schwerhörigkeit, Gleichgewichtsstörungen				
Sprach- oder Sprechstörungen	+ 27,5	+ 2,9	+ 21,9	- 0,1
Taubheit	+ 0,5	+ 1,7	- 5,5	+ 1,1
Taubheit kombiniert mit Störungen der Sprachentwicklung und entsprechenden Störungen der geistigen Entwicklung	- 0,6	- 3,5	- 2,0	- 1,5
Schwerhörigkeit, auch kombiniert mit Gleichgewichtsstörungen	+ 25,8	+ 5,4	- 1,7	+ 5,8
Gleichgewichtsstörungen	+ 62,1	+ 4,4	- 3,1	+ 5,6
Zusammen	+ 19,2	+ 4,0	- 1,7	+ 4,4
Verlust einer Brust oder beider Brüste,				
Kleinwuchs, Entstellungen u.a.				
Kleinwuchs	+ 26,6	- 0,5	- 7,4	- 1,9
Entstellung, belästigende oder abstoßende Absonderungen oder Gerüche	+ 27,6	+ 10,0	+ 2,2	+ 4,1
Verlust einer Brust oder beider Brüste	+ 28,1	+ 11,9	+ 6,8	+ 8,5
Zusammen	+ 28,0	+ 11,7	+ 6,5	+ 8,3
Beeinträchtigung der Funktion				
von inneren Organen bzw. Organsystemen				
von Herz-Kreislauf	+ 11,2	- 2,1	- 12,3	- 5,8
von Herz-Kreislauf und einem oder mehreren weiteren inneren Organen	+ 10,5	- 6,4	- 15,0	+ 13,9
der oberen Atemwege	+ 0,3	- 0,5	- 4,9	- 1,4
der oberen Atemwege und eines oder mehrerer weiterer innerer Organe	- 0,2	+ 0,2	- 5,2	+ 4,7
der tieferen Atemwege und Lungen	+ 21,8	+ 2,6	- 5,8	- 2,3
der tieferen Atemwege und Lungen sowie eines oder mehrerer weiterer innerer Organe	+ 21,8	- 2,6	- 9,8	+ 4,6
der Verdauungsorgane	+ 30,8	+ 18,1	+ 7,7	+ 6,1
der Verdauungsorgane und eines oder mehrerer weiterer innerer Organe	+ 33,6	+ 11,3	+ 0,2	+ 17,5
der Harnorgane	+ 24,1	+ 13,1	+ 4,7	+ 2,8
der Harnorgane und eines oder mehrerer weiterer innerer Organe	+ 26,2	+ 10,3	+ 1,6	+ 13,5
der Geschlechtsorgane	+ 18,5	+ 13,0	+ 7,1	+ 6,7
der Geschlechtsorgane und eines oder mehrerer weiterer innerer Organe	+ 27,8	+ 7,7	+ 6,0	+ 15,0
der inneren Sekretion und/oder des Stoffwechsels	+ 24,2	+ 12,2	+ 11,2	+ 14,5
der inneren Sekretion und/oder des Stoffwechsels u. eines o. mehr. weit. inn. Organe	+ 21,6	+ 6,2	+ 7,8	+ 21,5
des Blutes und des retikulo-endothelialen Systems	+ 34,4	+ 11,5	+ 1,0	- 3,0
des Blutes und des retikulo-endothelialen Systems u. eines o. mehr. weit. inn. Organe	+ 20,7	+ 2,0	+ 2,0	+ 3,2
Zusammen	+ 16,9	+ 2,7	- 4,8	+ 4,0
Querschnittlähmung, zerebrale Störungen,				
geistig-seelische Behinderungen, Suchtkrankheiten				
Querschnittlähmung	+ 15,5	+ 4,9	+ 1,2	+ 3,7
hämiparalytische Anfälle (auch mit geistig-seelischen Störungen) ohne neurologische Ausfallserscheinungen am Bewegungsapparat	+ 19,4	+ 6,7	+ 2,0	+ 3,8
hämiparalytische Anfälle (auch mit geistig-seelischen Störungen) mit neurologischen Ausfallserscheinungen am Bewegungsapparat	+ 2,6	+ 2,6	- 0,6	+ 12,2
hämiparalytisches Psychosyndrom (Hirnleistungsschwäche, organische Wesensänderung) ohne neurologische Ausfallserscheinungen am Bewegungsapparat; symptomatische Psychosen	+ 40,6	+ 12,0	- 1,5	+ 6,2
hämiparalytisches Psychosyndrom (Hirnleistungsschwäche, organische Wesensänderung) mit neurologischen Ausfallserscheinungen am Bewegungsapparat	+ 31,8	+ 19,5	+ 11,9	+ 12,5
Störungen der geistigen Entwicklung (z.B. Lernbehinderung, geistige Behinderung)	+ 31,6	+ 8,5	+ 3,2	+ 4,4
körperlich nicht begründbare (endogene) Psychosen (Schizophrenie, affektive Psychosen)	+ 47,2	+ 17,3	+ 5,8	+ 11,4
Neurosen, Persönlichkeits- und Verhaltensstörungen	+ 52,0	+ 32,0	+ 21,3	+ 26,5
Suchtkrankheiten	+ 35,7	+ 75,0	+ 61,3	+ 42,7
Zusammen	+ 31,4	+ 12,2	+ 4,8	+ 8,6
Sonstige und ungenügend bezeichnete Behinderungen				
nur Behinderungen mit Einzel-GdB unter 25	+ 65,5	+ 6,8	- 16,7	+ 6,8
anderweitig nicht einzuordnende oder ungenügend bezeichnete Behinderungen	- 61,3	+ 20,2	+ 4,8	+ 18,2
Zusammen	- 59,8	+ 19,6	+ 3,9	+ 17,9
Insgesamt	+ 8,7	+ 5,5	- 1,9	+ 5,6

¹⁾ 1993 einschl. Berlin-Ost. Ab 1995 ohne Berlin.

5 Schwerbehinderte Menschen am Jahresende nach Ursache der schwersten Behinderung
5.1 Deutschland¹⁾ - Absolut -

Ursache der schwersten Behinderung	Schwerbehinderte Menschen am 31.12. ...						
	1989	1991	1993	1995	1997	1999	2001
Männlich							
Angeborene Behinderung	121 359	122 518	155 990	162 996	168 078	162 457	170 717
Arbeitsunfall (einschl. Wege- und Betriebswegeunfall), Berufskrankheit	69 796	67 795	80 434	79 240	78 709	71 278	75 091
Verkehrsunfall	26 779	26 920	31 181	31 658	32 203	30 319	31 504
Häuslicher Unfall	5 288	5 212	6 186	6 142	6 145	5 437	5 703
Sonstiger oder nicht näher bezeichneter Unfall	19 070	18 726	22 383	22 479	22 396	20 358	21 063
Anerkannte Kriegs-, Wehrdienst- oder Zivildienstbeschädigung	281 413	250 950	256 445	231 780	203 367	159 165	139 486
Allgemeine Krankheit (einschließlich Impfschaden)	2 193 207	2 265 362	2 683 219	2 754 746	2 826 451	2 895 386	2 903 413
Sonstige, mehrere oder ungenügend bezeichnete Ursachen	145 966	144 389	171 944	164 865	163 783	153 058	183 041
Zusammen ...	2 862 878	2 901 872	3 407 782	3 453 906	3 501 132	3 497 458	3 530 018
Weiblich							
Angeborene Behinderung	103 794	103 905	133 418	138 412	141 512	135 768	141 693
Arbeitsunfall (einschl. Wege- und Betriebswegeunfall), Berufskrankheit	9 210	9 039	11 542	11 720	11 838	11 043	11 363
Verkehrsunfall	10 936	10 880	12 658	12 760	12 825	11 913	12 240
Häuslicher Unfall	3 772	3 549	4 268	4 163	3 986	3 354	3 440
Sonstiger oder nicht näher bezeichneter Unfall	9 115	8 805	10 507	10 482	10 298	9 092	9 164
Anerkannte Kriegs-, Wehrdienst- oder Zivildienstbeschädigung	10 036	9 380	9 926	9 460	8 919	7 431	7 149
Allgemeine Krankheit (einschließlich Impfschaden)	2 186 282	2 211 254	2 649 685	2 716 404	2 790 024	2 820 024	2 824 940
Sonstige, mehrere oder ungenügend bezeichnete Ursachen	113 511	113 276	144 562	139 226	140 623	137 383	171 790
Zusammen ...	2 446 656	2 470 088	2 976 566	3 042 627	3 120 025	3 136 008	3 181 779
Insgesamt							
Angeborene Behinderung	225 153	226 423	289 408	301 408	309 590	298 225	312 410
Arbeitsunfall (einschl. Wege- und Betriebswegeunfall), Berufskrankheit	79 006	76 834	91 976	90 960	90 547	82 321	86 454
Verkehrsunfall	37 715	37 800	43 839	44 418	45 028	42 232	43 744
Häuslicher Unfall	9 060	8 761	10 454	10 305	10 131	8 791	9 143
Sonstiger oder nicht näher bezeichneter Unfall	28 185	27 531	32 890	32 961	32 694	29 450	30 227
Anerkannte Kriegs-, Wehrdienst- oder Zivildienstbeschädigung	291 449	260 330	266 371	241 240	212 286	166 596	146 635
Allgemeine Krankheit (einschließlich Impfschaden)	4 379 489	4 476 616	5 332 904	5 471 150	5 616 475	5 715 410	5 728 353
Sonstige, mehrere oder ungenügend bezeichnete Ursachen	259 477	257 665	316 506	304 091	304 406	290 441	354 831
Insgesamt ...	5 309 534	5 371 960	6 384 348	6 496 533	6 621 157	6 633 466	6 711 797

¹⁾ Bis 1991: Früheres Bundesgebiet einschl. Berlin-West.

5 Schwerbehinderte Menschen am Jahresende nach Ursache der schwersten Behinderung
5.1 Deutschland - Veränderungsrate -

Ursache der schwersten Behinderung	Veränderungen in +/- %			
	1995 gegenüber 1993	1997 gegenüber 1995	1999 gegenüber 1997	2001 gegenüber 1999
Männlich				
Angeborene Behinderung	+ 4,5	+ 3,1	- 3,3	+ 5,1
Arbeitsunfall (einschl. Wege- und Betriebswegeunfall), Berufskrankheit	- 1,5	- 0,7	- 9,4	+ 5,3
Verkehrsunfall	+ 1,5	+ 1,7	- 5,9	+ 3,9
Häuslicher Unfall	- 0,7	+ 0,0	- 11,5	+ 4,9
Sonstiger oder nicht näher bezeichneter Unfall	+ 0,4	- 0,4	- 9,1	+ 3,5
Anerkannte Kriegs-, Wehrdienst- oder Zivildienstbeschädigung	- 9,6	- 12,3	- 21,7	- 12,4
Allgemeine Krankheit (einschließlich Impfschaden)	+ 2,7	+ 2,6	+ 2,4	+ 0,3
Sonstige, mehrere oder ungenügend bezeichnete Ursachen	- 4,1	- 0,7	- 6,5	+ 19,6
Zusammen ...	+ 1,4	+ 1,4	- 0,1	+ 0,9
Weiblich				
Angeborene Behinderung	+ 3,7	+ 2,2	- 4,1	+ 4,4
Arbeitsunfall (einschl. Wege- und Betriebswegeunfall), Berufskrankheit	+ 1,5	+ 1,0	- 6,7	+ 2,9
Verkehrsunfall	+ 0,8	+ 0,5	- 7,1	+ 2,7
Häuslicher Unfall	- 2,5	- 4,3	- 15,9	+ 2,6
Sonstiger oder nicht näher bezeichneter Unfall	- 0,2	- 1,8	- 11,7	+ 0,8
Anerkannte Kriegs-, Wehrdienst- oder Zivildienstbeschädigung	- 4,7	- 5,7	- 16,7	- 3,8
Allgemeine Krankheit (einschließlich Impfschaden)	+ 2,5	+ 2,7	+ 1,1	+ 0,2
Sonstige, mehrere oder ungenügend bezeichnete Ursachen	- 3,7	+ 1,0	- 2,3	+ 25,0
Zusammen ...	+ 2,2	+ 2,5	+ 0,5	+ 1,5
Insgesamt				
Angeborene Behinderung	+ 4,1	+ 2,7	- 3,7	+ 4,8
Arbeitsunfall (einschl. Wege- und Betriebswegeunfall), Berufskrankheit	- 1,1	- 0,5	- 9,1	+ 5,0
Verkehrsunfall	+ 1,3	+ 1,4	- 6,2	+ 3,6
Häuslicher Unfall	- 1,4	- 1,7	- 13,2	+ 4,0
Sonstiger oder nicht näher bezeichneter Unfall	+ 0,2	- 0,8	- 9,9	+ 2,6
Anerkannte Kriegs-, Wehrdienst- oder Zivildienstbeschädigung	- 9,4	- 12,0	- 21,5	- 12,0
Allgemeine Krankheit (einschließlich Impfschaden)	+ 2,6	+ 2,7	+ 1,8	+ 0,2
Sonstige, mehrere oder ungenügend bezeichnete Ursachen	- 3,9	+ 0,1	- 4,6	+ 22,2
Insgesamt ...	+ 1,8	+ 1,9	+ 0,2	+ 1,2

5 Schwerbehinderte Menschen am Jahresende nach Ursache der schwersten Behinderung

5.2 Früheres Bundesgebiet¹⁾ - Absolut -

Ursache der schwersten Behinderung	Schwerbehinderte Menschen am 31.12. ...						
	1989	1991	1993	1995	1997	1999	2001
Männlich							
Angeborene Behinderung	121 359	122 518	124 624	125 080	127 920	121 759	128 960
Arbeitsunfall (einschl. Wege- und Betriebswegeunfall), Berufskrankheit	69 796	67 795	67 919	64 113	63 817	57 652	61 417
Verkehrsunfall	26 779	26 920	27 442	26 943	27 083	25 101	26 133
Häuslicher Unfall	5 288	5 212	5 187	4 954	4 907	4 223	4 425
Sonstiger oder nicht näher bezeichneter Unfall	19 070	18 726	18 839	18 082	17 864	16 063	16 639
Anerkannte Kriegs-, Wehrdienst- oder Zivildienstbeschädigung	281 413	250 950	224 290	199 810	175 205	136 153	119 666
Allgemeine Krankheit (einschließlich Impfschaden)	2 193 207	2 265 362	2 390 916	2 434 159	2 491 573	2 562 247	2 545 079
Sonstige, mehrere oder ungenügend bezeichnete Ursachen	145 966	144 389	141 550	138 172	130 456	118 789	145 871
Zusammen ...	2 862 878	2 901 872	3 000 767	3 011 313	3 038 825	3 041 987	3 048 190
Weiblich							
Angeborene Behinderung	103 794	103 905	105 108	104 603	106 269	100 628	106 056
Arbeitsunfall (einschl. Wege- und Betriebswegeunfall), Berufskrankheit	9 210	9 039	9 172	8 850	8 978	8 441	8 737
Verkehrsunfall	10 936	10 880	10 991	10 685	10 634	9 765	10 040
Häuslicher Unfall	3 772	3 549	3 502	3 231	3 054	2 488	2 599
Sonstiger oder nicht näher bezeichneter Unfall	9 115	8 805	8 694	8 216	8 066	7 052	7 120
Anerkannte Kriegs-, Wehrdienst- oder Zivildienstbeschädigung	10 036	9 380	8 908	8 348	7 828	6 465	6 219
Allgemeine Krankheit (einschließlich Impfschaden)	2 186 282	2 211 254	2 311 219	2 343 901	2 398 158	2 439 709	2 423 365
Sonstige, mehrere oder ungenügend bezeichnete Ursachen	113 511	113 276	111 670	112 335	105 862	101 543	132 966
Zusammen ...	2 446 656	2 470 088	2 569 264	2 600 169	2 648 849	2 676 091	2 697 102
Insgesamt							
Angeborene Behinderung	225 153	226 423	229 732	229 683	234 189	222 387	235 016
Arbeitsunfall (einschl. Wege- und Betriebswegeunfall), Berufskrankheit	79 006	76 834	77 091	72 963	72 795	66 093	70 154
Verkehrsunfall	37 715	37 800	38 433	37 628	37 717	34 866	36 173
Häuslicher Unfall	9 060	8 761	8 689	8 185	7 961	6 711	7 024
Sonstiger oder nicht näher bezeichneter Unfall	28 185	27 531	27 533	26 298	25 930	23 115	23 759
Anerkannte Kriegs-, Wehrdienst- oder Zivildienstbeschädigung	291 449	260 330	233 198	208 158	183 033	142 618	125 885
Allgemeine Krankheit (einschließlich Impfschaden)	4 379 489	4 476 616	4 702 135	4 778 060	4 889 731	5 001 956	4 968 444
Sonstige, mehrere oder ungenügend bezeichnete Ursachen	259 477	257 665	253 220	250 507	236 318	220 332	278 837
Insgesamt ...	5 309 534	5 371 960	5 570 031	5 611 482	5 687 674	5 718 078	5 745 292

¹⁾ Bis 1993 einschl. Berlin-West. Ab 1995 einschl. Gesamt-Berlin.

5 Schwerbehinderte Menschen am Jahresende nach Ursache der schwersten Behinderung

5.2 Früheres Bundesgebiet¹⁾ - Veränderungsraten -

Ursache der schwersten Behinderung	Veränderungen in +/- %						
	1989 gegenüber 1987	1991 gegenüber 1989	1993 gegenüber 1991	1995 gegenüber 1993	1997 gegenüber 1995	1999 gegenüber 1997	2001 gegenüber 1999
Männlich							
Angeborene Behinderung	+ 1,4	+ 1,0	+ 1,7	+ 0,4	+ 2,3	- 4,8	+ 5,9
Arbeitsunfall (einschl. Wege- und Betriebswegeunfall), Berufskrankheit	- 1,5	- 2,9	+ 0,2	- 5,6	- 0,5	- 9,7	+ 6,5
Verkehrsunfall	+ 1,7	+ 0,5	+ 1,9	- 1,8	+ 0,5	- 7,3	+ 4,1
Häuslicher Unfall	- 0,1	- 1,4	- 0,5	- 4,5	- 0,9	- 13,9	+ 4,8
Sonstiger oder nicht näher bezeichneter Unfall	+ 0,2	- 1,8	+ 0,6	- 4,0	- 1,2	- 10,1	+ 3,6
Anerkannte Kriegs-, Wehrdienst- oder Zivildienstbeschädigung	- 8,1	- 10,8	- 10,6	- 10,9	- 12,3	- 22,3	- 12,1
Allgemeine Krankheit (einschließlich Impfschaden)	+ 6,2	+ 3,3	+ 5,5	+ 1,8	+ 2,4	+ 2,8	- 0,7
Sonstige, mehrere oder ungenügend bezeichnete Ursachen	- 2,6	- 1,1	- 2,0	- 2,4	- 5,6	- 8,9	+ 22,8
Zusammen ...	+ 3,6	+ 1,4	+ 3,4	+ 0,4	+ 0,9	+ 0,1	+ 0,2
Weiblich							
Angeborene Behinderung	+ 0,7	+ 0,1	+ 1,2	- 0,5	+ 1,6	- 5,3	+ 5,4
Arbeitsunfall (einschl. Wege- und Betriebswegeunfall), Berufskrankheit	- 0,1	- 1,9	+ 1,5	- 3,5	+ 1,4	- 6,0	+ 3,5
Verkehrsunfall	+ 1,5	- 0,5	+ 1,0	- 2,8	- 0,5	- 8,2	+ 2,8
Häuslicher Unfall	- 2,4	- 5,9	- 1,3	- 7,7	- 5,5	- 18,5	+ 4,5
Sonstiger oder nicht näher bezeichneter Unfall	- 0,9	- 3,4	- 1,3	- 5,5	- 1,8	- 12,6	+ 1,0
Anerkannte Kriegs-, Wehrdienst- oder Zivildienstbeschädigung	- 4,7	- 6,5	- 5,0	- 6,3	- 6,2	- 17,4	- 3,8
Allgemeine Krankheit (einschließlich Impfschaden)	+ 4,1	+ 1,1	+ 4,5	+ 1,4	+ 2,3	+ 1,7	- 0,7
Sonstige, mehrere oder ungenügend bezeichnete Ursachen	- 3,1	- 0,2	- 1,4	+ 0,6	- 5,8	- 4,1	+ 30,9
Zusammen ...	+ 3,5	+ 1,0	+ 4,0	+ 1,2	+ 1,9	+ 1,0	+ 0,8
Insgesamt							
Angeborene Behinderung	+ 1,1	+ 0,6	+ 1,5	- 0,0	+ 2,0	- 5,0	+ 5,7
Arbeitsunfall (einschl. Wege- und Betriebswegeunfall), Berufskrankheit	- 1,4	- 2,7	+ 0,3	- 5,4	- 0,2	- 9,2	+ 6,1
Verkehrsunfall	+ 1,6	+ 0,2	+ 1,7	- 2,1	+ 0,2	- 7,6	+ 3,7
Häuslicher Unfall	- 1,1	- 3,3	- 0,8	- 5,8	- 2,7	- 15,7	+ 4,7
Sonstiger oder nicht näher bezeichneter Unfall	- 0,1	- 2,3	+ 0,0	- 4,5	- 1,4	- 10,9	+ 2,8
Anerkannte Kriegs-, Wehrdienst- oder Zivildienstbeschädigung	- 8,0	- 10,7	- 10,4	- 10,7	- 12,1	- 22,1	- 11,7
Allgemeine Krankheit (einschließlich Impfschaden)	+ 5,1	+ 2,2	+ 5,0	+ 1,6	+ 2,3	+ 2,3	- 0,7
Sonstige, mehrere oder ungenügend bezeichnete Ursachen	- 2,8	- 0,7	- 1,7	- 1,1	- 5,7	- 6,8	+ 26,6
Insgesamt ...	+ 3,6	+ 1,2	+ 3,7	+ 0,7	+ 1,4	+ 0,5	+ 0,5

¹⁾ Bis 1993 einschl. Berlin-West. Ab 1995 einschl. Gesamt-Berlin.

5 Schwerbehinderte Menschen am Jahresende nach Ursache der schwersten Behinderung

5.3 Neue Länder¹⁾ - Absolut -

Ursache der schwersten Behinderung	Schwerbehinderte Menschen am 31.12. ...				
	1993	1995	1997	1999	2001
Männlich					
Angeborene Behinderung	31 366	37 916	40 158	40 698	41 757
Arbeitsunfall (einschl. Wege- und Betriebswegeunfall), Berufskrankheit	12 515	15 127	14 892	13 626	13 674
Verkehrsunfall	3 739	4 715	5 120	5 218	5 371
Häuslicher Unfall	999	1 188	1 238	1 214	1 278
Sonstiger oder nicht näher bezeichneter Unfall	3 544	4 397	4 532	4 295	4 424
Anerkannte Kriegs-, Wehrdienst- oder Zivildienstbeschädigung	32 155	31 970	28 162	23 012	19 820
Allgemeine Krankheit (einschließlich Impfschaden)	292 303	320 587	334 878	333 139	358 334
Sonstige, mehrere oder ungenügend bezeichnete Ursachen	30 394	26 693	33 327	34 269	37 170
Zusammen ...	407 015	442 593	462 307	455 471	481 828
Weiblich					
Angeborene Behinderung	28 310	33 809	35 243	35 140	35 637
Arbeitsunfall (einschl. Wege- und Betriebswegeunfall), Berufskrankheit	2 370	2 870	2 860	2 602	2 626
Verkehrsunfall	1 667	2 075	2 191	2 148	2 200
Häuslicher Unfall	766	932	932	866	841
Sonstiger oder nicht näher bezeichneter Unfall	1 813	2 266	2 232	2 040	2 044
Anerkannte Kriegs-, Wehrdienst- oder Zivildienstbeschädigung	1 018	1 112	1 091	966	930
Allgemeine Krankheit (einschließlich Impfschaden)	338 466	372 503	391 866	380 315	401 575
Sonstige, mehrere oder ungenügend bezeichnete Ursachen	32 892	26 891	34 761	35 840	38 824
Zusammen ...	407 302	442 458	471 176	459 917	484 677
Insgesamt					
Angeborene Behinderung	59 676	71 725	75 401	75 838	77 394
Arbeitsunfall (einschl. Wege- und Betriebswegeunfall), Berufskrankheit	14 885	17 997	17 752	16 228	16 300
Verkehrsunfall	5 406	6 790	7 311	7 366	7 571
Häuslicher Unfall	1 765	2 120	2 170	2 080	2 119
Sonstiger oder nicht näher bezeichneter Unfall	5 357	6 663	6 764	6 335	6 468
Anerkannte Kriegs-, Wehrdienst- oder Zivildienstbeschädigung	33 173	33 082	29 253	23 978	20 750
Allgemeine Krankheit (einschließlich Impfschaden)	630 769	693 090	726 744	713 454	759 909
Sonstige, mehrere oder ungenügend bezeichnete Ursachen	63 286	53 584	68 088	70 109	75 994
Insgesamt ...	814 317	885 051	933 483	915 388	966 505

¹⁾ 1993 einschl. Berlin-Ost. Ab 1995 ohne Berlin.

5 Schwerbehinderte Menschen am Jahresende nach Ursache der schwersten Behinderung

5.3 Neue Länder¹⁾ - Veränderungsraten -

Ursache der schwersten Behinderung	Veränderungen in +/- %			
	1995 gegenüber 1993	1997 gegenüber 1995	1999 gegenüber 1997	2001 gegenüber 1999
Männlich				
Angeborene Behinderung	+ 20,9	+ 5,9	+ 1,3	+ 2,6
Arbeitsunfall (einschl. Wege- und Betriebswegeunfall), Berufskrankheit	+ 20,9	- 1,6	- 8,5	+ 0,4
Verkehrsunfall	+ 26,1	+ 8,6	+ 1,9	+ 2,9
Häuslicher Unfall	+ 18,9	+ 4,2	- 1,9	+ 5,3
Sonstiger oder nicht näher bezeichneter Unfall	+ 24,1	+ 3,1	- 5,2	+ 3,0
Anerkannte Kriegs-, Wehrdienst- oder Zivildienstbeschädigung	- 0,6	- 11,9	- 18,3	- 13,9
Allgemeine Krankheit (einschließlich Impfschaden)	+ 9,7	+ 4,5	- 0,5	+ 7,6
Sonstige, mehrere oder ungenügend bezeichnete Ursachen	- 12,2	+ 24,9	+ 2,8	+ 8,5
Zusammen ...	+ 8,7	+ 4,5	- 1,5	+ 5,8
Weiblich				
Angeborene Behinderung	+ 19,4	+ 4,2	- 0,3	+ 1,4
Arbeitsunfall (einschl. Wege- und Betriebswegeunfall), Berufskrankheit	+ 21,1	- 0,3	- 9,0	+ 0,9
Verkehrsunfall	+ 24,5	+ 5,6	- 2,0	+ 2,4
Häuslicher Unfall	+ 21,7	+ 0,0	- 7,1	- 2,9
Sonstiger oder nicht näher bezeichneter Unfall	+ 25,0	- 1,5	- 8,6	+ 0,2
Anerkannte Kriegs-, Wehrdienst- oder Zivildienstbeschädigung	+ 9,2	- 1,9	- 11,5	- 3,7
Allgemeine Krankheit (einschließlich Impfschaden)	+ 10,1	+ 5,2	- 2,9	+ 5,6
Sonstige, mehrere oder ungenügend bezeichnete Ursachen	- 18,2	+ 29,3	+ 3,1	+ 8,3
Zusammen ...	+ 8,6	+ 6,5	- 2,4	+ 5,4
Insgesamt				
Angeborene Behinderung	+ 20,2	+ 5,1	+ 0,6	+ 2,1
Arbeitsunfall (einschl. Wege- und Betriebswegeunfall), Berufskrankheit	+ 20,9	- 1,4	- 8,6	+ 0,4
Verkehrsunfall	+ 25,6	+ 7,7	+ 0,8	+ 2,8
Häuslicher Unfall	+ 20,1	+ 2,4	- 4,1	+ 1,9
Sonstiger oder nicht näher bezeichneter Unfall	+ 24,4	+ 1,5	- 6,3	+ 2,1
Anerkannte Kriegs-, Wehrdienst- oder Zivildienstbeschädigung	- 0,3	- 11,6	- 18,0	- 13,5
Allgemeine Krankheit (einschließlich Impfschaden)	+ 9,9	+ 4,9	- 1,8	+ 6,5
Sonstige, mehrere oder ungenügend bezeichnete Ursachen	- 15,3	+ 27,1	+ 3,0	+ 8,4
Insgesamt ...	+ 8,7	+ 5,5	- 1,9	+ 5,6

¹⁾ 1993 einschl. Berlin-Ost. Ab 1995 ohne Berlin.