

Indikatoren zur Wirtschafts- entwicklung

Zeitreihen mit Saisonbereinigung

2

**Februar
1986**

Statistisches Bundesamt • Verlag W. Kohlhammer

Abkürzungen

BESCH.	=	Beschäftigte
GES.	=	Gesamt
GRUNDST.	=	Grundstoff
IND.	=	Industrie
INSG.	=	Insgesamt
O.G.BREG.	=	Ohne Güter der Bundes- regierung
O.NUG.	=	Ohne Nahrungs- und Genußmittelgewerbe
VERARB.	=	Verarbeitende

Zeichenerklärung

- = nichts vorhanden
- ... = Angabe fällt später an
- . = Zahlenwert unbekannt oder geheim-
zuhalten
- x = Tabellenfach gesperrt (Kalender-
bereinigung sachlich nicht sinnvoll)
- () = Aussagewert eingeschränkt, da der
Zahlenwert Fehler aufweisen kann

Legende für Grafiken

- = Originalwert
- = Kalenderbereinigter bzw. kalender-
und saisonbereinigter Wert
- = Glatte Komponente

Die Angaben beziehen sich auf das Bundesge-
biet; sie schließen Berlin (West) ein.

H e r a u s g e b e r :
Statistisches Bundesamt
Gustav-Stresemann-Ring 11
6200 Wiesbaden

A u s l i e f e r u n g :
Verlag W. Kohlhammer GmbH
Abt. Veröffentlichungen des Statistischen
Bundesamtes
Philipp-Reis-Str. 3
6500 Mainz 42

Erscheinungsfolge: monatlich

Erschienen im Februar 1986

Preis: DM 13,50

Bestellnummer: 1010600-86102

Nachdruck - auch auszugsweise - nur mit
Quellenangabe gestattet.

Inhalt

	Seite
Einführung	5
Erläuterungen	6
Berechnungsmethoden	6
Begriffserklärungen	6
1 <u>BESCHÄFTIGUNG UND ARBEITSMARKT</u>	
1.1 Gesamtzahlen (1 000)	
Arbeitslose (insgesamt, männlich, weiblich)	10
Offene Stellen (insgesamt)	10
Kurzarbeiter (insgesamt, männlich)	10
1.2 Beschäftigte im Bergbau und Ver- arbeitenden Gewerbe und im Bau- hauptgewerbe (1980 = 100)	
Bergbau und Verarbeitendes Gewerbe	12
Verarbeitendes Gewerbe	12
Grundstoff- und Produktions- gütergewerbe	12
Investitionsgüter produzierendes Gewerbe	12
Verbrauchsgüter produzierendes Gewerbe	12
Nahrungs- und Genußmittelgewerbe Bauhauptgewerbe	13
2 <u>PRODUKTION IM PRODUZIERENDEN GEWERBE</u>	
2.1 Index der Nettoproduktion (1980=100) - Unternehmen -	
Produzierendes Gewerbe insgesamt ..	14
Produzierendes Gewerbe ohne Bau- hauptgewerbe	14
Bergbau und Verarbeitendes Gewerbe Bergbau	14
Elektrizitäts- und Gasversorgung ..	14
Verarbeitendes Gewerbe	14
Grundstoff- und Produktionsgüter- gewerbe	15
Investitionsgüter produzierendes Gewerbe	15
Verbrauchsgüter produzierendes Gewerbe	15
Nahrungs- und Genußmittelgewerbe ..	15
Ausgewählte Wirtschaftszweige	
Eisenschaffende Industrie	15
Chemische Industrie	16
Maschinenbau	16
Straßenfahrzeugbau, Reparatur von Kraftfahrzeugen usw.	16
Elektrotechnik, Reparatur von Haushaltsgeräten	16
Herstellung von Eisen-, Blech- und Metallwaren	16
Textilgewerbe	16
Bekleidungsgewerbe	17
Ernährungsgewerbe	17
2.2 Geleistete Arbeitsstunden im Bau- hauptgewerbe (1980 = 100)	
Bauhauptgewerbe insgesamt	20
Ausgewählte Bauarten	
Hochbau	20
Tiefbau	20
Wohnungsbau	20
Gewerblicher und industrieller Bau	20
Öffentlicher und Verkehrsbau	20
2.3 Produktionsindex für das Bauhaupt- gewerbe (1980 = 100)	
Bauhauptgewerbe insgesamt	23
Hochbau	23
Tiefbau	23

	Seite		Seite
3 <u>PRODUKTIVITÄT UND LOHNCOSTEN IM BERGBAU UND VERARBEITENDEN GEWERBE</u>		Bauhauptgewerbe	49
3.1 Produktionsergebnis (1980 = 100)		Hochbau	49
Je Beschäftigten	24	Wohnungsbau	49
Je Beschäftigtenstunde	24	Tiefbau	49
Je Arbeiter	24	Straßenbau	49
Je Arbeiterstunde	24		
3.2 Lohn- und Gehaltssumme (1980 = 100)		5 <u>UMSÄTZE IM VERARBEITENDEN GEWERBE UND IM BAUHAUPTGEWERBE</u>	
Je Beschäftigten (Bergbau und Verarbeitendes Gewerbe)	25	5.1 Wertindex (1980 = 100) - jeweils insgesamt, Inland, Ausland	
Je Beschäftigtenstunde (Bergbau und Verarbeitendes Gewerbe)	25	Verarbeitendes Gewerbe (ohne Nahrungs- und Genußmittelgewerbe)	50
Je Produkteinheit (Bergbau und Verarbeitendes Gewerbe)	25	Grundstoff- und Produktionsgütergewerbe	50
Je Produkteinheit (Verarbeitendes Gewerbe)	25	Investitionsgüter produzierendes Gewerbe	51
Je Produkteinheit (Grundstoff- und Produktionsgütergewerbe)	25	Verbrauchsgüter produzierendes Gewerbe	51
Je Produkteinheit (Investitionsgüter produzierendes Gewerbe)	25	Ausgewählte Wirtschaftszweige	
Je Produkteinheit (Verbrauchsgüter produzierendes Gewerbe)	26	Hochofen-, Stahl- und Warmwalzwerke	52
Je Produkteinheit (Nahrungs- und Genußmittelgewerbe)	26	Chemische Industrie	52
Je Umsatzeinheit (Bergbau und Verarbeitendes Gewerbe)	26	Maschinenbau	53
		Straßenfahrzeugbau	53
4 <u>AUFTRAGSEINGANG IM VERARBEITENDEN GEWERBE UND IM BAUHAUPTGEWERBE</u>		Elektrotechnik	54
4.1 Wertindex (1980 = 100) - jeweils insgesamt, Inland, Ausland)		Herstellung von Eisen-, Blech- und Metallwaren	54
Verarbeitendes Gewerbe (ohne Nahrungs- und Genußmittelgewerbe)	29	Textilgewerbe	55
Grundstoff- und Produktionsgütergewerbe	29	Bekleidungsgewerbe	55
Investitionsgüter produzierendes Gewerbe	30	Bauhauptgewerbe	59
Verbrauchsgüter produzierendes Gewerbe	30	Wohnungsbau	59
Ausgewählte Wirtschaftszweige		Öffentlicher- und Verkehrsbau ...	59
Hochofen-, Stahl- und Warmwalzwerke	31		
Chemische Industrie	31	5.2 Volumenindex (1980 = 100) - jeweils insgesamt, Inland, Ausland	
Maschinenbau	32	Verarbeitendes Gewerbe (ohne Nahrungs- und Genußmittelgewerbe)	60
Straßenfahrzeugbau	32	Grundstoff- und Produktionsgütergewerbe	60
Elektrotechnik	33	Investitionsgüter produzierendes Gewerbe	61
Herstellung von Eisen-, Blech- und Metallwaren	33	Verbrauchsgüter produzierendes Gewerbe	61
Textilgewerbe	34	Ausgewählte Wirtschaftszweige	
Bekleidungsgewerbe	34	Hochofen-, Stahl- und Warmwalzwerke	62
Bauhauptgewerbe	38	Chemische Industrie	62
Hochbau	38	Maschinenbau	63
Wohnungsbau	38	Straßenfahrzeugbau	63
Tiefbau	38	Elektrotechnik	64
Straßenbau	38	Herstellung von Eisen-, Blech- und Metallwaren	64
		Textilgewerbe	65
4.2 Volumenindex (1980 = 100) - jeweils insgesamt, Inland, Ausland		Bekleidungsgewerbe	65
Verarbeitendes Gewerbe (ohne Nahrungs- und Genußmittelgewerbe)	40		
Grundstoff- und Produktionsgütergewerbe	40	6 <u>BAUGENEHMIGUNGEN, BAUFERTIGSTELLUNGEN, BAUVORRAT</u>	
Investitionsgüter produzierendes Gewerbe	41	6.1 Veranschlagte reine Baukosten der genehmigten Hochbauvorhaben im Neubau (1980 = 100)	
Verbrauchsgüter produzierendes Gewerbe	41	Wohn- und Nichtwohngebäude	69
Ausgewählte Wirtschaftszweige		Wohngebäude	69
Hochofen-, Stahl- und Warmwalzwerke	42	Wohngebäude von privaten Haushalten	69
Chemische Industrie	42	Nichtwohngebäude	69
Maschinenbau	43	Öffentliche Bauherren	69
Straßenfahrzeugbau	43	Nichtöffentliche Bauherren	69
Elektrotechnik	44		
Herstellung von Eisen-, Blech- und Metallwaren	44	6.2 Rauminhalt der genehmigten Hochbauvorhaben im Neubau (1980 = 100)	
Textilgewerbe	45	Wohn- und Nichtwohngebäude	70
Bekleidungsgewerbe	45	Wohngebäude	70
		Wohngebäude von privaten Haushalten	70
		Nichtwohngebäude	70
		Öffentliche Bauherren	70
		Nichtöffentliche Bauherren	70

	Seite		Seite
6.3 Rauminhalt der fertiggestellten Gebäude im Neubau (1980 = 100)		Einfuhr nach Ländergruppen (Herst.- u. Verbr. Länder)	
Wohn- und Nichtwohngebäude	71	EG-Länder	80
Wohngebäude	71	Andere europäische industrialisierte Länder	81
Nichtwohngebäude	71	Vereinigte Staaten	81
6.4 Genehmigte und fertiggestellte Wohnungen (Anzahl), Bauvorrat (1 000)		Übrige industrialisierte westliche Länder	81
Genehmigte Wohnungen insgesamt	72	Entwicklungsländer	81
Genehmigte Wohnungen in Wohngebäuden mit 1 und 2 Wohnungen	72	Staatshandelsländer	81
Genehmigte Wohnungen in Wohngebäuden mit 3 Wohnungen und mehr ...	72		
Fertiggestellte Wohnungen insgesamt	72	9.2 Ausfuhr - Tatsächliche Werte (Mill. DM)	
Bauvorrat an Wohnungen insgesamt ..	72	Ausfuhr insgesamt	87
6.5 Veranschlagte reine Baukosten der genehmigten Baumaßnahmen an bestehenden Gebäuden (1980 = 100)		Ausfuhr nach Warengruppen	
Wohngebäude	74	Gewerbliche Wirtschaft	87
Nichtwohngebäude	74	Rohstoffe und Halbwaren	87
7 UMSÄTZE DES GROSSHANDELS		Rohstoffe	87
7.1 In jeweiligen Preisen (1980 = 100)		Halbwaren	87
Großhandel insgesamt	75	Fertigwaren	87
Kohle und Mineralölzeugnisse ..	75	Vorerzeugnisse	88
Erze, Metalle und Halbzeug	75	Enderzeugnisse	88
Holz und Baustoffe u.ä.	75		
Nahrungs- und Genußmittel	75	Ausfuhr nach dem Güterverzeichnis für Produktionsstatistiken	
Fahrzeuge und Maschinen (a.n.g.)	75	Erzeugnisse des Grundstoff- und Produktionsgütergewerbes	88
8 UMSÄTZE DES EINZELHANDELS		Erzeugnisse des Investitionsgüter produzierenden Gewerbes	88
8.1 In jeweiligen Preisen (1980 = 100)		Erzeugnisse des Verbrauchsgüter produzierenden Gewerbes	88
Einzelhandel insgesamt	77		
Nahrungs- und Genußmittel	77	Ausfuhr von Investitions- und Verbrauchsgütern	
Textilwaren, Schuhe	77	Investitionsgüter	89
Metallwaren, Hausrat, Wohnbedarf (a.n.g.)	77	Verbrauchsgüter	89
Elektro- und optische Erzeugnisse, Uhren	77		
Fahrzeuge, Maschinen und Büroeinrichtungen	77	Ausfuhr nach Ländergruppen (Herst.- u. Verbr. Länder)	
9 AUSSENHANDEL (SPEZIALHANDEL)		EG-Länder	89
9.1 Einfuhr - Tatsächliche Werte (Mill. DM)		Andere europäische industrialisierte Länder	89
Einfuhr insgesamt	78	Vereinigte Staaten	89
Einfuhr nach Warengruppen		Übrige industrialisierte westliche Länder	90
Ernährungswirtschaft	78	Entwicklungsländer	90
Gewerbliche Wirtschaft (ohne Güter der Bundesregierung)	78	Staatshandelsländer	90
Rohstoffe und Halbwaren	78	Saldo insgesamt	90
Rohstoffe	78		
Halbwaren	78	9.3 Einfuhr - Volumen (Mill. DM)	
Fertigwaren (ohne Güter der Bundesregierung)	79	Einfuhr insgesamt	91
Vorerzeugnisse	79	Einfuhr nach Warengruppen	
Enderzeugnisse (ohne Güter der Bundesregierung)	79	Ernährungswirtschaft	91
Halbwaren und Vorerzeugnisse	79	Gewerbliche Wirtschaft (ohne Güter der Bundesregierung)	91
Einfuhr nach dem Güterverzeichnis für Produktionsstatistiken		Rohstoffe und Halbwaren	91
Erzeugnisse des Ernährungs- gewerbes, Tabakwaren	79	Rohstoffe	91
Erzeugnisse des Grundstoff- und Produktionsgütergewerbes	79	Halbwaren	91
Erzeugnisse des Investitionsgüter produzierenden Gewerbes	80	Fertigwaren (ohne Güter der Bundesregierung)	92
Erzeugnisse des Verbrauchsgüter produzierenden Gewerbes	80	Vorerzeugnisse	92
Einfuhr von Investitions- und Verbrauchsgütern		Enderzeugnisse (ohne Güter der Bundesregierung)	92
Investitionsgüter	80	Halbwaren und Vorerzeugnisse	92
Verbrauchsgüter	80	Einfuhr nach dem Güterverzeichnis für Produktionsstatistiken	
		Erzeugnisse des Ernährungs- gewerbes, Tabakwaren	92
		Erzeugnisse des Grundstoff- und Produktionsgütergewerbes	92
		Erzeugnisse des Investitionsgüter produzierenden Gewerbes	93
		Erzeugnisse des Verbrauchsgüter produzierenden Gewerbes	93

	Seite		Seite
Einfuhr von Investitions- und Verbrauchsgütern		12 <u>PREISE</u>	
Investitionsgüter	93	12.1 Preisindizes (1980 = 100)	
Verbrauchsgüter	93	Erzeugerpreise gewerblicher Produkte	101
Einfuhr nach Ländergruppen (Herst.- u. Verbr.Länder)		Erzeugerpreise landwirtschaftlicher Produkte	101
EG-Länder	93	Erzeugerpreise pflanzlicher Produkte	101
Drittländer	93	Erzeugerpreise tierischer Produkte	101
9.4 Ausfuhr - Volumen (Mill. DM)		Preise für Einfuhrwaren	101
Ausfuhr insgesamt	95	Preise für Ausfuhrwaren	101
Ausfuhr nach Warengruppen		Verbraucherpreise (Einzelhandelsverkaufspreise - 1976 = 100)	102
Gewerbliche Wirtschaft	95	Lebenshaltung aller privaten Haushalte	102
Rohstoffe und Halbwaren	95	Nahrungsmittel	102
Rohstoffe	95		
Halbwaren	95		
Fertigwaren	95		
Vorerzeugnisse	96		
Enderzeugnisse	96		
Ausfuhr nach dem Güterverzeichnis für Produktionsstatistiken			
Erzeugnisse des Grundstoff- und Produktionsgütergewerbes	96		
Erzeugnisse des Investitionsgüter produzierenden Gewerbes ..	96		
Erzeugnisse des Verbrauchsgüter produzierenden Gewerbes	96		
Ausfuhr von Investitions- und Verbrauchsgütern			
Investitionsgüter	96		
Verbrauchsgüter	97		
Ausfuhr nach Ländergruppen (Herst.- u. Verbr.Länder)			
EG-Länder	97		
Drittländer	97		
9.5 Index der Durchschnittswerte (1980 = 100)			
Einfuhr insgesamt	97		
Ausfuhr insgesamt	97		
10 <u>VERKEHR</u>			
10.1 Beförderte Güter (1 000 t)			
Eisenbahnverkehr	98		
Fernverkehr mit Lastkraftfahrzeugen	98		
Binnenschiffahrt	98		
Luftverkehr	98		
Rohrfernleitungen (rohes Erdöl) ..	98		
Seeschiffahrt	98		
10.2 Geleistete Tonnenkilometer (Mill. tkm)			
Eisenbahnverkehr (Tarif-tkm)	99		
Fernverkehr mit Lastkraftfahrzeugen (Tarif-tkm)	99		
Binnenschiffahrt (Effektiv-tkm) ..	99		
Luftverkehr (Effektiv-tkm)	99		
Rohrfernleitungen - rohes Erdöl (Effektiv-tkm)	99		
11 <u>AKTIEN</u>			
11.1 Index der Aktienkurse (30.12.1980 = 100)			
Gesamtindex	100		
Energie- und Wasserversorgung, Bergbau	100		
Verarbeitende Industrie	100		
darunter:			
Grundstoffindustrie	100		
Investitionsgüterindustrie	100		
Bauindustrie	100		

Das Ziel konjunkturanalytischer Untersuchungen ist die Erkennung längerfristiger "Grundtendenzen" aus den Werten wirtschaftlicher Zeitreihen. Die Verwendung unbereinigter Originalwerte der Reihen als Konjunkturindikatoren ist hierfür im allgemeinen wenig geeignet, weil die Originaldaten neben zufälligen Störfaktoren vor allem auch saisonbedingte Einflüsse enthalten.

Für die Ausschaltung von Saisoneinflüssen gibt es eine Reihe von Verfahren, die sich in der Praxis bewährt haben. Auch das Statistische Bundesamt berechnet und veröffentlicht seit Jahren in monatlichen Abständen saisonbereinigte Werte. Mit seiner Entscheidung für ein bestimmtes Verfahren zur Zeitreihenanalyse beabsichtigt das Statistische Bundesamt nicht, dieses Verfahren amtlich zum allein aussagefähigen zu erklären. Für die Wahl des verwendeten Verfahrens war ausschlaggebend, daß sein Grundkonzept theoretisch klar, die mathematischen Ansätze genügend allgemein und ihre Arbeitshypothesen widerspruchsfrei spezifizierbar sein sollten. Außerdem sollte das Verfahren der Zeitreihenanalyse brauchbare saisonbereinigte Werte ergeben.

Das Statistische Bundesamt verwendet das "Berliner Verfahren", das aus der Zusammenarbeit der Technischen Universität, Berlin, mit dem Deutschen Institut für Wirtschaftsforschung, Berlin, hervorgegangen ist¹⁾. Da das Verfahren in seinen beiden ersten Fassungen²⁾ noch nicht allen Erwartungen genügen konnte, ist es zu einer verbesserten Fassung (BV4) weiterentwickelt worden³⁾. Hierbei sind vor allem die Möglichkeiten des Berliner Verfahrens weitgehend ausgeschöpft worden, die spezifischen Eigenarten einzelner Zeitreihen in einem geschlossenen Ansatz zu berücksichtigen, indem alle wesentlichen Optimierungsgesichtspunkte in die Aufstellung universell verwendbarer Filtersätze einbezogen worden sind.

Das Ziel des Verfahrens ist die Ausschaltung von Saisoneinflüssen, weniger das Herausarbeiten der glatten (Trend-Konjunktur-)Komponente. Nicht alle Zeitreihen sind für das Verfahren zur Errechnung saisonbereinigter Werte in gleicher Weise geeignet. So wird man z.B. bei Reihen, die heterogen zusammengesetzt sind und deren Komponenten stark unterschiedlich "Saison- und Strukturentwicklungen" unterworfen sind, eine Saisonbewegung nur unbefriedigend feststellen und eliminieren können. Entsprechendes gilt, wenn saisonale Bewegungen durch starke und häufig auftretende Störfaktoren völlig zugedeckt werden. In solchen Fällen kann kein Verfahren der Zeitreihenanalyse eine sinnvolle Zerlegung der Reihe und damit eine befriedigende Saisonbereinigung liefern.

Eine verstärkte Bedeutung wird der Bereinigung der Monatsdaten von Kalendereinflüssen zugemessen. Während sich die arbeitstägliche Bereinigung bisher ausschließlich auf Informationen aus der Restkomponente stützte und demzufolge auch als letzter Bereinigungsschritt (nach der Saisonbereinigung) vollzogen wurde, setzt die Ermittlung der Kalenderkomponente nunmehr an den Originalwerten an. Diese Kalendereinigung, die auch den Ausgleich der Monatslängen einschließt, wird unmittelbar auf die Originalwerte⁴⁾ angewendet und an erster Stelle als Analyseergebnis wiedergegeben; die Ermittlung von glatter und Saisonkomponente geht von kalendereinigten Originalwerten aus.

Die meisten derzeit gebräuchlichen Zeitreihenverfahren arbeiten mit gleitenden Durchschnitten. Das hat zur Konsequenz, daß am aktuellen Rande mehr oder weniger starke Instabilitäten auftreten können. Diese Eigenschaft könnte nur behoben werden, wenn die letzten Schätzwerte künstlich stabilisiert würden; dies würde jedoch zu einer Verzerrung der entsprechenden Werte führen. Das Amt wird deshalb wie bisher die durch Revision alter und Hinzufügen neuer Werte entstehenden rückwirkenden Korrekturen veröffentlichen, um dem Benutzer die notwendige Information zugänglich zu machen.

4) Falls erforderlich, wird zuvor eine Extremwertbereinigung durchgeführt.

- 1) Nullau B., Heiler S., Wäsch P., Meissner B., Filip D.: Das "Berliner Verfahren". Ein Beitrag zur Zeitreihenanalyse. In DIW-Beiträge zur Strukturforchung, Heft 7, Berlin 1969.
- 2) Nourney M.: "Methode der Zeitreihenanalyse" in Wirtschaft und Statistik 1/1973, S. 11 ff; sowie Nourney M.: "Weiterentwicklung des Verfahrens der Zeitreihenanalyse" in Wirtschaft und Statistik 2/1975, S. 96 ff.
- 3) Nourney M.: "Umstellung der Zeitreihenanalyse" in Wirtschaft und Statistik 11/1983, S. 841.

E r l ä u t e r u n g e n

Berechnungsmethoden

Die Tabellen enthalten außer den Originalindizes für die letzten 13 Monate mit ihren Veränderungen gegenüber dem Vorjahr und dem Vormonat

- a) die kalenderbereinigten Werte mit ihren Veränderungen gegenüber dem Vormonat,
- b) die kalender- und saisonbereinigten Werte und ihre Veränderungen gegenüber dem Vormonat und
- c) die glatte Komponente (Trend-Konjunktur-Komponente).

Das "Berliner Verfahren" (BV 4) geht von einer additiven Verknüpfung der einzelnen Komponenten in der Originalreihe aus:

- (1) $x_t = G_t + S_t + K_t + R_t$, wobei
 x_t die Originalwerte,
 G_t die glatte (Trend-Konjunktur-) Komponente,
 S_t die Saisonkomponente,
 K_t die Kalenderkomponente und
 R_t die Restkomponente bedeuten.

Viele ökonomische Daten können von der unterschiedlichen Länge und Zusammensetzung der Monate (gemessen z.B. in Arbeits- oder Wochentagen) beeinflusst werden. Die Veröffentlichung enthält in solchen Fällen in der Spalte "kalenderbereinigter Originalwert" eine Zeitreihe ($KB_t = x_t - K_t$), aus der der Einfluß der Kalenderunregelmäßigkeiten schätzungsweise eliminiert ist. Diese Spalte ist mit dem Zeichen X gelöscht, wenn keine Kalendereinflüsse auf die Zeitreihe vorhanden sind ($K_t = 0$); in diesem Fall sind die folgenden Ergebnisse in der Spalte "Kalender- und saisonbereinigter Wert" als lediglich saisonbereinigte Werte zu verstehen.

Weil im Veröffentlichungsdruck außerdem der Originalwert x_t , der kalender- und saisonbereinigte Wert ($KSB_t = x_t - K_t - S_t = G_t + R_t$ ggf. einschließlich Extremwert) und die glatte Komponente G_t explizit enthalten sind, lassen sich die fehlenden Komponenten über Gleichung (1) wie folgt errechnen:

- (2) $x_t - KB_t = K_t$,
- (3) $KSB_t - G_t = R_t$,
- (4) $KB_t - KSB_t = S_t$.

In Worten: Zieht man vom Originalwert den kalenderbereinigten Wert ab, dann erhält man die Kalenderkomponente. Die Differenz zwischen dem kalender-/saisonbereinigten Wert und der glatten Komponente ist die Restkom-

ponente. Der um den kalender-/saisonbereinigten Wert verminderte kalenderbereinigte Wert ergibt die Saisonkomponente (ggf. einschließlich Extremwert).

Am Ende der Zeitreihen können nur vorläufige Werte berechnet werden, die sich durch die erst in Zukunft anfallenden Informationen noch merklich ändern können.

Die Monate, in denen eine Zeitreihe Extremwerte aufweist, werden mit * gekennzeichnet.

Begriffserklärungen

Arbeitslose bzw. offene Stellen: Personen ohne Arbeitsverhältnis, die als Arbeitsuchende beim Arbeitsamt registriert sind bzw. zu besetzende Arbeitsplätze, die Arbeitgeber dem Arbeitsamt gemeldet haben.

Kurzarbeiter: Personen, die im Abrechnungszeitraum, in den der Stichtag fällt, Anspruch auf Kurzarbeitergeld hatten.

Beschäftigte im Bergbau und Verarbeitenden Gewerbe und im Bauhauptgewerbe: Tätige Inhaber und alle in einem arbeitsrechtlichen Verhältnis stehenden Betriebsangehörigen (Angestellte, Arbeiter, Auszubildende).

Der Index der Nettoproduktion für das Produzierende Gewerbe - Unternehmen - auf Basis 1980 wird auf repräsentativer Grundlage unter Ausschaltung der Preisveränderungen berechnet, d.h., bei den Wirtschaftszweigen erfolgt die Fortschreibung im allgemeinen mit einer Auswahl von Erzeugnissen, deren Entwicklung der jeweiligen Gesamtentwicklung entspricht. Der Gewichtung der einzelnen Wirtschaftszweige liegt die Bruttowertschöpfung zu Marktpreisen des Jahres 1980 zugrunde.

Bruttowertschöpfung zu Marktpreisen: Bruttoproduktionswert abzüglich Materialverbrauch, Kosten für vergebene Lohnarbeiten, Einsatz an Handelsware, Kosten für sonstige industrielle/handwerkliche Dienstleistungen, Mieten und Pachten sowie sonstige Kosten; ohne Umsatzsteuer.

Geleistete Arbeitsstunden im Bauhauptgewerbe sind alle von Inhabern, Angestellten, Arbeitern

geleisteten Arbeitsstunden; abgerechnete, aber nicht geleistete Stunden sind nicht enthalten.

Der Produktionsindex für das Bauhauptgewerbe wird durch die geleisteten Arbeitsstunden unter Anwendung eines Produktivitätsfaktors repräsentiert. Der Gewichtung der Teilbereiche Hoch- und Tiefbau liegt die entsprechende Bruttowertschöpfung zu Marktpreisen des Jahres 1980 zugrunde.

Die Indizes des Produktionsergebnisses je Beschäftigten, je Beschäftigtenstunde, je Arbeiter und je Arbeiterstunde (Arbeitsproduktivität) zeigen die Entwicklung der Produktion (gemessen am Index der Nettoproduktion) im Verhältnis zum personellen Aufwand.

Lohnkosten je Beschäftigten, je Beschäftigtenstunde, je Umsatzeinheit, je Produkteinheit: Entwicklung der Lohn- und Gehaltssumme (in Form von Maßzahlen, 1980 = 100) im Verhältnis zur Entwicklung der Beschäftigten, der Beschäftigtenstunden, des Umsatzes (jeweils in Form von Maßzahlen, 1980 = 100) bzw. der Nettoproduktion (kalendermonatlicher Index, 1980 = 100).

Index des Auftragseingangs im Verarbeitenden Gewerbe und im Bauhauptgewerbe: Wertindex in jeweiligen Preisen, Volumenindex unter Ausschaltung der Preisveränderungen (Verarbeiten des Gewerbe Basis 1980 = 100, Bauhauptgewerbe Basis 1980 = 100); der Gewichtung werden die Auftragseingangsanteile im Basisjahr zugrunde gelegt. Als Auftragseingang gilt der Wert der in einem Monatsmonat von anderen Firmen und sonstigen Kunden akzeptierten Bestellungen (ohne Umsatz(Mehrwert-)steuer).

Umsätze im Verarbeitenden Gewerbe und im Bauhauptgewerbe: Wertindizes in jeweiligen Preisen, Volumenindizes unter Ausschaltung der Preisveränderungen (jeweils Basis 1980 = 100); der Gewichtung werden die Umsatzanteile im Basisjahr zugrunde gelegt.

Umsatz im Verarbeitenden Gewerbe: Erlöse aus dem Verkauf eigener Erzeugnisse und Leistungen; sie resultieren aus den Rechnungsendwerten einschl. Verbrauchsteuern und Kosten für Fracht, Verpackung, Porto und Spesen (ohne Umsatz-(Mehrwert-)steuer).

Umsatz des Bauhauptgewerbes: Als steuerbarer baugewerblicher Umsatz gelten die dem Finanzamt für die Umsatzsteuer zu meldenden steuerbaren Beträge für Bauleistungen im Bundesgebiet einschl. Berlin (West).

Bautätigkeit: Erfassung der genehmigten Hochbauten anhand der erteilten Baugenehmigungen; Erfassung der fertiggestellten Hochbauten aufgrund der Feststellungen der Bauaufsichtsbehörden. Der Bauvorrat ist die behelfsmäßige Fortschreibung des Bauüberhangs am Jahresende mit Hilfe der genehmigten und fertiggestellten Bauvorhaben.

Umsätze des Großhandels (in jeweiligen Preisen): Wert aller Lieferungen und Leistungen des Unternehmens einschl. Provisionen, jedoch ohne den Gesamtwert der vermittelten Waren (ohne Umsatz-(Mehrwert-)steuer). Rabatte, Boni, Skonti u.ä. sind abgesetzt.

Umsätze des Einzelhandels (in jeweiligen Preisen): Wert aller Lieferungen und Leistungen des Unternehmens einschl. Eigenverbrauch (einschl. Umsatz-(Mehrwert-)steuer).

Der Außenhandel (Spezialhandel) umfaßt

die unmittelbare Einfuhr von Waren und die Einfuhr von ausländischen Waren aus Lager (Freihafenlager und Zollager - ab 1974 einschl. offene Zollager -) in den freien Verkehr, zur zollamtlich bewilligten aktiven Veredelung (Eigenveredelung und Lohnveredelung) und nach zollamtlich bewilligter passiver Veredelung;

die Ausfuhr von Waren aus dem freien Verkehr, nach zollamtlich bewilligter aktiver Veredelung (Eigenveredelung und Lohnveredelung) und zur zollamtlich bewilligten passiven Veredelung.

Die tatsächlichen Werte stellen den Grenzübergangswert, d.h. den Wert frei Grenze des Erhebungsgebietes dar (in der Einfuhr ohne die deutschen Eingangsabgaben).

Das Volumen ist ein nachträglich berechneter Wert, der sich ergeben hätte, wenn die Durchschnittswerte (Preise) des Jahres 1980 in den nachgewiesenen Berichtszeiten unverändert geblieben wären.

Den Ländergruppierungen liegen Angaben nach Herstellungs- und Verbrauchsländern zugrunde. Die Zuordnung der Länder zu den einzelnen Gruppen ist aus der Fachserie 7 Außenhandel, Reihe 1 ersichtlich.

Der Güterverkehr enthält alle im gewerblichen Verkehr und Werkverkehr (Eisenbahnen: Dienstgutverkehr) beförderten Güter. Die tonnenkilo-

metrische Leistung (tkm) errechnet sich als Produkt aus Gewicht der Ladung und der im Bundesgebiet zurückgelegten Entfernung.

Index der Aktienkurse
auf Basis 30.12.1980 = 100

Der Gesamtindex wird aus den Kursnotierungen von rd. 280 (Ende 1983) ausgewählten Aktiengesellschaften mit dem Sitz im Bundesgebiet berechnet. In die Teilindizes waren Ende 1983 einbezogen: Energie- und Wasserversorgung, Bergbau mit 26, Verarbeitende Industrie mit 173, Grundstoffindustrie mit 42, Investitionsgüterindustrie mit 60 und Bauindustrie mit 8 Aktiengesellschaften. Die Gewichtung erfolgt mit dem Nominalwert des börsennotierten Stammaktienkapitals, das dem jeweils aktuellen Stand angepaßt wird.

Preisindizes

Erzeugerpreise (gewerbliche und landwirtschaftliche Produkte): Überwiegend Preise der ersten Vermarktungsstufe (Frachtlagen gemäß jeweiligem

Handelsbrauch) von Erzeugerfirmen, Marktverwaltungen, Preisnotierungskommissionen usw.

Gewichtung: Umsatzwerte des Produzierenden Gewerbes 1980 bzw. Verkaufserlöse der Landwirtschaft 1980.

Einfuhr-, Ausfuhrpreise: Preise frei Grenze im Zeitpunkt des Geschäftsabschlusses, nicht im Zeitpunkt des Grenzüberganges; erfragt bei Importeuren bzw. Exporteuren.

Gewichtung: Einfuhr- bzw. Ausfuhrwerte 1980.

Lebenshaltungspreise, Einzelhandelsverkaufspreise: Außer Einzelhandelspreisen auch Preise für Waren und Leistungen des Handwerks, Gastgewerbepreise, Wohnungsmieten, Tarife und Gebühren, Eintrittspreise für Öffentliche Veranstaltungen, Preise für Pauschalreisen, Versicherungsprämien usw.

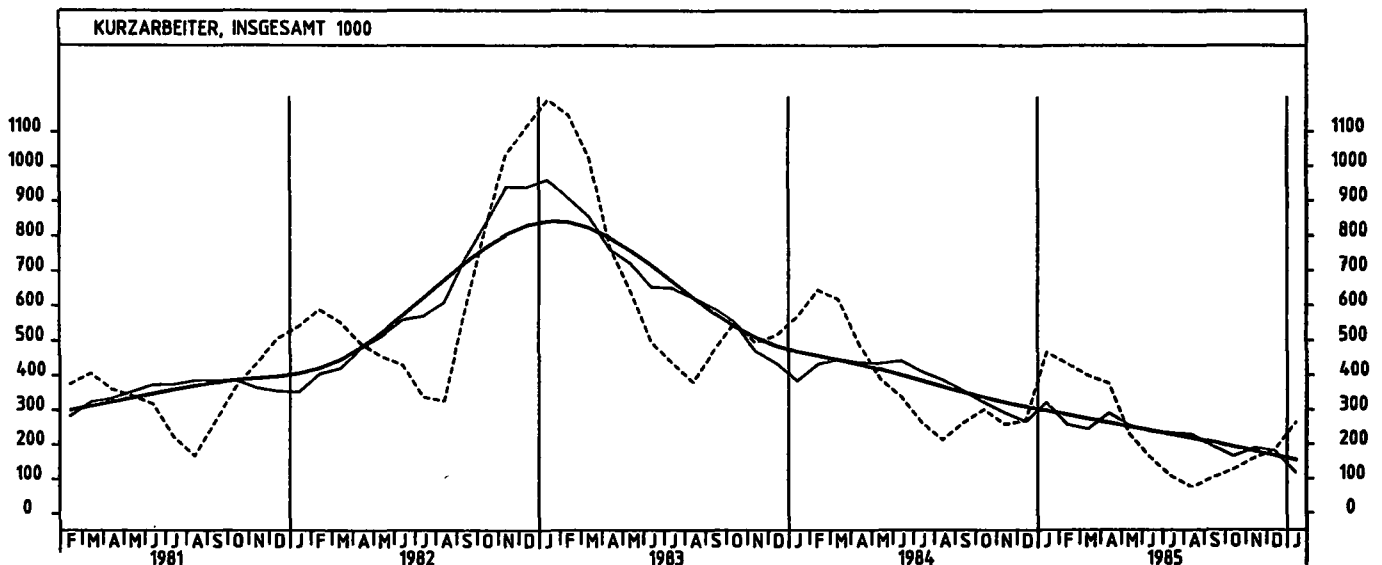
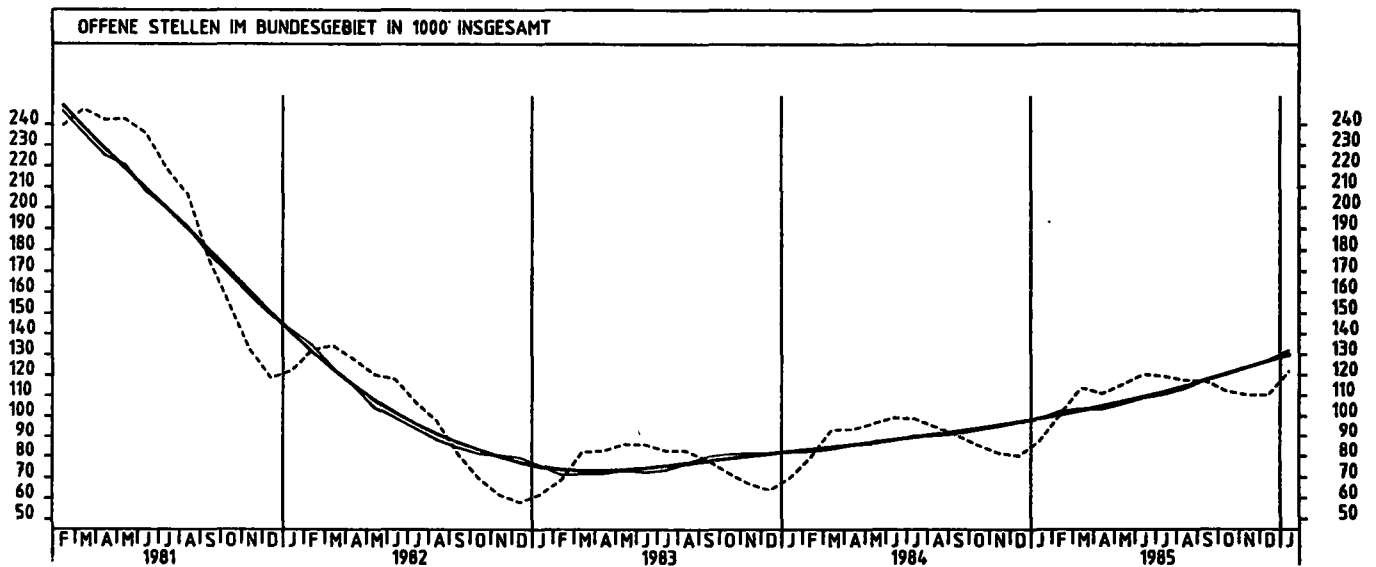
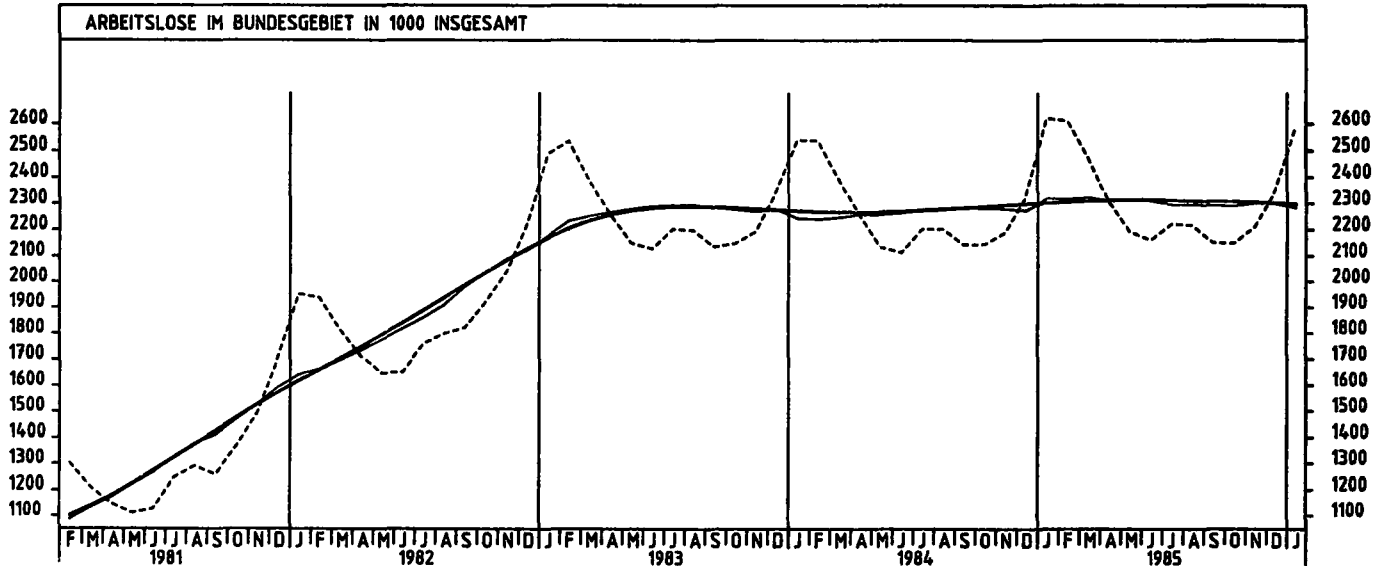
Gewichtung: Ausgaben für die Lebenshaltung 1980 bzw. Umsatzstruktur des Einzelhandels 1976.

Tabellenteil

1 BESCHAEFTIGUNG UND ARBEITSMARKT

1.1 GESAMTZAHLN [1 000]

JAHR	MONAT	ORIGINALWERT			KALENDERBEREINIGTER WERT		KALENDER- UND SAISONBEREINIGTER WERT		GLATTE KOMPONENTE
		1 000	VERÄNDERUNG VORJAHR	IN O/O GEGEN VORMONAT	1 000	VERÄNDERUNG IN O/O GEGEN VORMONAT	1 000	VERÄNDERUNG IN O/O GEGEN VORMONAT	1 000
ARBEITSLOSE INSGESAMT									
1985	JAN	2619,4	+ 3,2	+12,7	X	X	2318,2	+ 2,0	2299,1
	FEB	2611,3	+ 2,8	- 0,3	X	X	2317,1	+ 0,0	2303,0
	MAR	2474,5	+ 3,4	- 5,2	X	X	2322,3	+ 0,2	2306,3
	APR	2304,6	+ 2,3	- 6,9	X	X	2309,5	- 0,6	2308,9
	MAI	2192,6	+ 2,8	- 4,9	X	X	2315,2	+ 0,2	2310,3
	JUN	2160,4	+ 2,3	- 1,5	X	X	2310,8	- 0,2	2310,3
	JUL	2221,4	+ 0,9	+ 2,8	X	X	2296,4	- 0,6	2307,4
	AUG	2216,6	+ 0,7	- 0,2	X	X	2295,3	+ 0,0	2304,3
	SEP	2151,6	+ 0,4	- 2,9	X	X	2293,4	- 0,1	2302,1
	OKT	2148,8	+ 0,2	- 0,1	X	X	2291,2	- 0,1	2302,0
	NOV	2210,7	+ 1,0	- 2,9	X	X	2301,7	+ 0,5	2301,0
	DEZ	2347,1	+ 0,9	+ 6,2	X	X	2300,0	- 0,1	2298,0
1986	JAN	2090,3	- 1,1	+10,4	X	X	2283,3	- 0,7	2293,9
ARBEITSLOSE, MÄNNLICH									
1985	JAN	1590,5	+ 4,7	+19,9	X	X	1320,1	+ 3,4	1300,4
	FEB	1593,3	+ 4,0	+ 0,2	X	X	1315,6	- 0,3	1301,4
	MAR	1469,7	+ 4,4	- 7,2	X	X	1317,2	+ 0,1	1301,8
	APR	1311,8	+ 2,2	-10,7	X	X	1301,1	- 1,2	1301,2
	MAI	1221,8	+ 2,7	- 6,9	X	X	1302,8	+ 0,1	1299,3
	JUN	1184,7	+ 1,2	- 3,0	X	X	1293,2	- 0,7	1295,9
	JUL	1193,8	- 1,0	+ 0,8	X	X	1278,0	- 1,2	1289,6
	AUG	1176,5	- 1,4	- 1,4	X	X	1274,3	- 0,3	1282,9
	SEP	1132,5	- 1,9	- 3,7	X	X	1270,2	- 0,3	1277,8
	OKT	1126,3	- 2,5	- 0,5	X	X	1264,5	- 0,4	1272,6
	NOV	1179,7	- 1,4	+ 4,7	X	X	1269,3	+ 0,4	1267,5
	DEZ	1297,4	- 1,6	+10,0	X	X	1261,9	- 0,6	1260,8
1986	JAN	1503,0	- 4,5	+15,2	X	X	1238,8	- 1,3	1252,2
ARBEITSLOSE, WEIBLICH									
1985	JAN	1038,9	+ 0,9	+ 3,2	X	X	998,1	+ 0,3	999,8
	FEB	1027,8	+ 1,3	- 1,1	X	X	1001,3	+ 0,3	1001,6
	MAR	1004,8	+ 1,9	- 2,2	X	X	1005,1	+ 0,4	1004,5
	APR	992,9	+ 2,4	- 1,2	X	X	1008,5	+ 0,3	1007,7
	MAI	970,9	+ 2,9	- 2,2	X	X	1012,4	+ 0,4	1011,0
	JUN	975,7	+ 3,6	- 0,5	X	X	1017,7	+ 0,5	1014,0
	JUL	1027,6	+ 3,2	+ 5,3	X	X	1018,4	+ 0,1	1017,8
	AUG	1040,2	+ 3,1	+ 1,2	X	X	1021,1	+ 0,3	1021,4
	SEP	1019,1	+ 3,1	- 2,0	X	X	1023,2	- 0,2	1025,4
	OKT	1022,5	+ 3,3	+ 0,3	X	X	1026,8	+ 0,4	1025,4
	NOV	1031,0	+ 3,8	+ 0,8	X	X	1032,5	+ 0,6	1033,5
	DEZ	1049,7	+ 4,3	+ 1,8	X	X	1038,1	+ 0,5	1037,2
1986	JAN	1087,3	+ 4,7	+ 3,6	X	X	1044,5	+ 0,6	1040,7
OFFENE STELLEN INSGESAMT									
1985	JAN	87,5	+25,0	+ 9,4	X	X	98,6	+ 1,2	98,5
	FEB	101,1	+26,9	+15,5	X	X	102,4	+ 3,9	100,3
	MAR	113,6	+22,0	+12,6	X	X	103,5	+ 1,1	102,3
	APR	110,8	+18,4	- 2,6	X	X	103,4	- 0,1	104,4
	MAI	115,4	+19,6	- 4,2	X	X	105,9	+ 2,4	106,6
	JUN	120,4	+21,2	+ 4,3	X	X	109,0	+ 2,9	108,9
	JUL	119,4	+21,0	- 0,8	X	X	110,7	+ 1,6	111,3
	AUG	117,4	+24,0	- 1,7	X	X	113,6	+ 2,6	114,2
	SEP	117,0	+29,3	- 0,3	X	X	117,9	+ 3,8	117,2
	OKT	112,0	+31,0	- 4,3	X	X	120,3	+ 2,0	120,3
	NOV	110,2	+35,2	- 1,6	X	X	124,0	+ 3,1	123,5
	DEZ	110,1	+37,6	- 0,1	X	X	127,2	+ 2,6	126,5
1986	JAN	121,8	+39,2	+10,6	X	X	132,0	+ 3,8	129,5
KURZARBEITER INSGESAMT									
1985	JAN	465,8	-17,6	+73,5	X	X	320,5	+20,8	293,3
	FEB	432,3	-32,8	- 7,2	X	X	256,2	-20,1	281,4
	MAR	397,3	-35,7	- 8,1	X	X	243,2	- 5,1	269,5
	APR	375,1	-23,4	- 5,6	X	X	290,0	+19,2	256,1
	MAI	228,4	-41,1	-39,1	X	X	253,8	-12,5	247,4
	JUN	161,7	-52,1	-39,2	X	X	236,9	- 6,7	236,3
	JUL	107,5	-59,0	-33,5	X	X	231,8	- 2,2	224,8
	AUG	73,9	-65,2	-31,3	X	X	227,6	- 1,8	213,8
	SEP	101,8	-61,2	+37,8	X	X	193,5	-15,0	201,7
	OKT	126,2	-57,2	+24,6	X	X	164,8	-14,8	189,1
	NOV	159,6	-38,0	+25,9	X	X	188,5	+14,6	176,1
	DEZ	184,1	-31,4	+15,4	X	X	179,4	- 5,0	163,7
1986	JAN	263,3	-43,5	+43,0	X	X	117,7	-34,4	151,3
KURZARBEITER, MÄNNLICH									
1984	NOV	204,7	-48,5	+17,8	X	X	244,5	- 9,4	270,4
	DEZ	224,6	-47,7	+ 9,7	X	X	224,6	- 8,1	259,1
1985	JAN*	420,1	-13,7	+87,0	X	X	280,3	+24,8	247,8
	FEB	380,3	-32,0	- 9,5	X	X	212,3	+24,3	236,8
	MAR	347,1	-36,0	- 8,7	X	X	200,5	- 5,6	226,3
	APR	328,0	-22,5	- 5,5	X	X	251,0	+25,2	216,8
	MAI	182,7	-44,0	-44,3	X	X	212,2	-15,5	206,8
	JUN	126,8	-52,2	-30,6	X	X	207,2	- 2,4	195,9
	JUL	81,5	-60,2	-35,7	X	X	199,2	- 3,9	186,6
	AUG	57,2	-68,8	-29,6	X	X	188,0	- 5,6	177,4
	SEP	73,9	-66,5	+29,2	X	X	185,0	-18,4	168,2
	OKT	93,2	-62,6	+26,1	X	X	133,6	-16,0	157,9
	NOV	122,9	-40,0	+31,9	X	X	161,7	+21,0	147,6



1 BESCHAEFTIGUNG UND ARBEITSMARKT

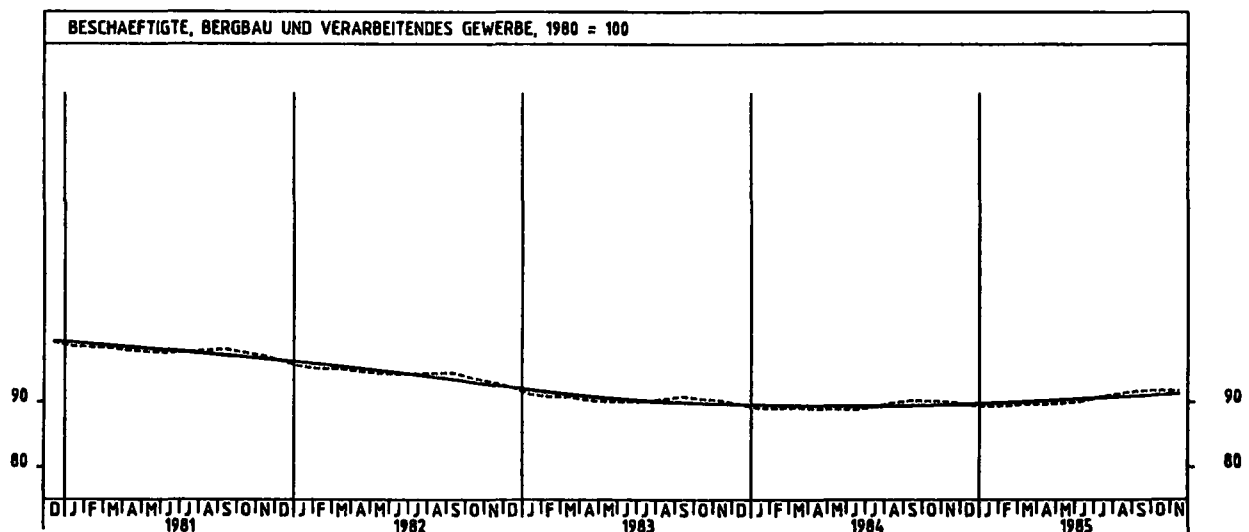
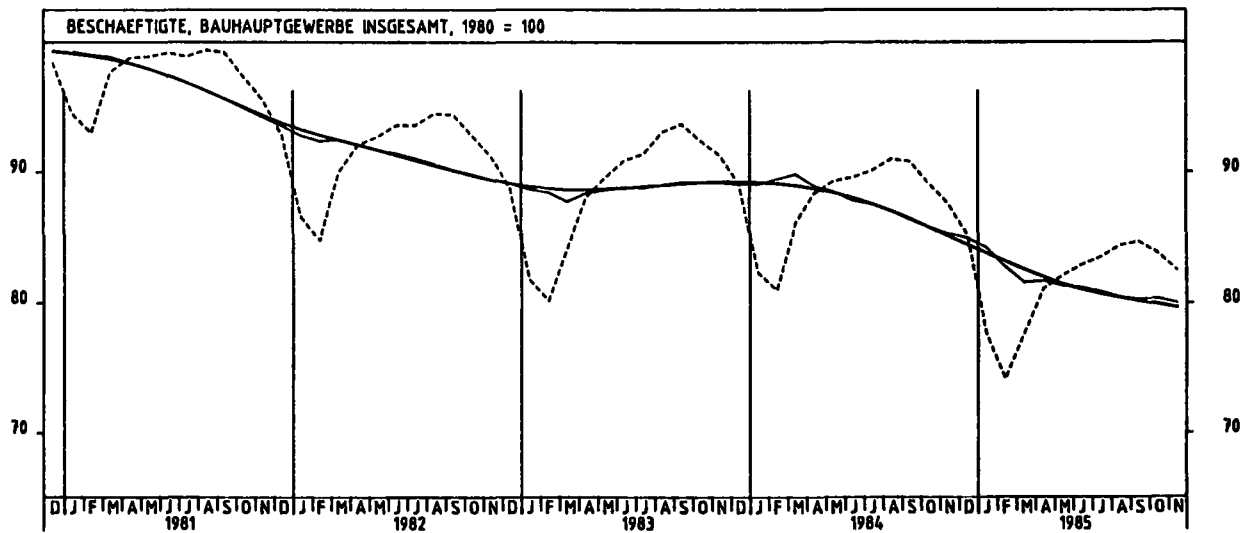
1.2 BESCHAEFTIGTE IM BERGBAU UND VERARBEITENDEN GEWERBE UND IM BAUHAUPTGEWERBE (1980 = 100)

JAHR	MONAT	ORIGINALWERT			KALENDERBEREINIGTER WERT		KALENDER- UND SAISON- BEREINIGTER WERT		GLATTE KOMponente
		1980=100	VERÄNDERUNG VORJAHR	IN O/O GEGEN VORMONAT	1980=100	VERÄNDERUNG IN O/O GEGEN VORMONAT	1980=100	VERÄNDERUNG IN O/O GEGEN VORMONAT	1980=100
BERGBAU UND VERARBEITENDES GEWERBE									
1984	NOV	89,1	- 0,2	- 0,1	X	X	89,6	+ 0,1	89,6
	DEZ	89,6	- 0,1	- 0,6	X	X	89,6	+ 0,0	89,7
1985	JAN	89,4	+ 0,3	- 0,2	X	X	89,8	+ 0,2	89,8
	FEB	89,5	+ 0,4	+ 0,1	X	X	89,9	+ 0,1	89,9
	MAR	89,8	+ 0,7	+ 0,3	X	X	90,1	+ 0,2	90,1
	APR	89,7	+ 0,8	- 0,1	X	X	90,2	+ 0,1	90,2
	MAI	89,9	+ 1,0	+ 0,2	X	X	90,3	+ 0,1	90,4
	JUN	90,2	+ 1,5	+ 0,3	X	X	90,6	+ 0,3	90,5
	JUL	90,9	+ 1,8	+ 0,8	X	X	90,9	+ 0,3	90,7
	AUG	91,4	+ 1,7	+ 0,6	X	X	90,9	+ 0,0	90,8
	SEP	91,8	+ 1,7	+ 0,4	X	X	91,0	+ 0,1	91,0
	OKT	91,8	+ 1,8	+ 0,0	X	X	91,1	+ 0,1	91,1
	NOV	91,8	+ 1,9	+ 0,0	X	X	91,3	+ 0,2	91,3
	VERARBEITENDES GEWERBE								
1984	NOV	89,0	- 0,1	- 0,1	X	X	89,5	+ 0,1	89,5
	DEZ	89,5	+ 0,0	- 0,6	X	X	89,5	+ 0,0	89,6
1985	JAN	89,3	+ 0,4	- 0,2	X	X	89,8	+ 0,3	89,7
	FEB	89,4	+ 0,7	+ 0,1	X	X	89,9	+ 0,1	89,9
	MAR	89,7	+ 0,8	+ 0,3	X	X	90,0	+ 0,1	90,0
	APR	89,7	+ 1,0	+ 0,0	X	X	90,2	+ 0,2	90,2
	MAI	89,8	+ 1,1	+ 0,1	X	X	90,3	+ 0,1	90,3
	JUN	90,1	+ 1,5	+ 0,3	X	X	90,5	+ 0,2	90,5
	JUL	90,9	+ 1,9	+ 0,9	X	X	90,6	+ 0,3	90,7
	AUG	91,4	+ 1,6	+ 0,6	X	X	90,9	+ 0,1	90,8
	SEP	91,8	+ 1,8	+ 0,4	X	X	90,9	+ 0,0	91,0
	OKT	91,8	+ 1,9	+ 0,0	X	X	91,1	+ 0,2	91,1
	NOV	91,8	+ 2,0	+ 0,0	X	X	91,3	+ 0,2	91,3
	GRUNDSTOFF- UND PRODUKTIONSGÜTERGEWERBE								
1984	NOV	89,0	- 1,2	- 0,2	X	X	88,5	+ 0,0	88,5
	DEZ	88,3	- 1,2	- 0,8	X	X	88,4	- 0,1	88,4
1985	JAN	87,2	- 1,2	- 1,2	X	X	88,3	- 0,1	88,4
	FEB	87,3	- 1,0	+ 0,1	X	X	88,4	+ 0,1	88,4
	MAR	87,9	- 0,9	+ 0,7	X	X	88,4	+ 0,0	88,4
	APR	88,1	- 0,8	+ 0,2	X	X	88,4	+ 0,0	88,4
	MAI	88,2	- 0,6	+ 0,2	X	X	88,5	+ 0,1	88,5
	JUN	88,5	- 0,1	+ 0,2	X	X	88,6	+ 0,1	88,6
	JUL	89,1	+ 0,1	+ 0,7	X	X	88,7	+ 0,1	88,6
	AUG	89,5	+ 0,0	+ 0,4	X	X	88,7	+ 0,0	88,6
	SEP	89,7	+ 0,1	+ 0,2	X	X	88,7	+ 0,0	88,6
	OKT	89,4	+ 0,2	- 0,3	X	X	88,7	+ 0,0	88,7
	NOV	89,3	+ 0,3	- 0,1	X	X	88,8	+ 0,1	88,7
	INVESTITIONSGÜTERPRODUZIERENDES GEWERBE								
1984	NOV	92,6	+ 0,7	+ 0,0	X	X	92,1	+ 0,1	92,2
	DEZ	92,3	+ 0,9	- 0,3	X	X	92,3	+ 0,2	92,4
1985	JAN	92,5	+ 1,6	+ 0,2	X	X	92,7	+ 0,4	92,7
	FEB	92,8	+ 2,1	+ 0,3	X	X	93,1	+ 0,4	93,0
	MAR	93,1	+ 2,3	+ 0,3	X	X	93,3	+ 0,2	93,3
	APR	93,1	+ 2,5	+ 0,0	X	X	93,6	+ 0,3	93,6
	MAI	93,4	+ 2,9	+ 0,3	X	X	93,9	+ 0,3	93,9
	JUN	93,8	+ 3,4	+ 0,4	X	X	94,3	+ 0,4	94,3
	JUL	94,7	+ 3,7	+ 1,0	X	X	94,7	+ 0,4	94,6
	AUG	95,3	+ 3,7	+ 0,6	X	X	94,9	+ 0,2	94,9
	SEP	95,9	+ 3,7	+ 0,6	X	X	95,1	+ 0,2	95,1
	OKT	96,1	+ 3,8	+ 0,2	X	X	95,5	+ 0,4	95,4
	NOV	96,2	+ 3,9	+ 0,1	X	X	95,6	+ 0,3	95,7
	VERBRAUCHSGÜTERPRODUZIERENDES GEWERBE								
1984	NOV	83,9	- 0,7	- 0,2	X	X	83,6	+ 0,0	83,6
	DEZ	83,4	- 0,7	- 0,6	X	X	83,5	- 0,1	83,5
1985	JAN	83,2	- 0,7	- 0,2	X	X	83,5	+ 0,0	83,4
	FEB	83,2	- 0,8	+ 0,0	X	X	83,4	- 0,1	83,4
	MAR	83,2	- 0,8	+ 0,0	X	X	83,3	- 0,1	83,3
	APR	82,9	- 1,0	- 0,4	X	X	83,2	- 0,1	83,3
	MAI	82,8	- 1,1	- 0,1	X	X	83,1	- 0,1	83,2
	JUN	82,8	- 0,8	+ 0,1	X	X	83,2	+ 0,1	83,2
	JUL	83,2	- 0,6	+ 0,4	X	X	83,2	+ 0,0	83,1
	AUG	83,4	- 0,7	+ 0,2	X	X	83,1	- 0,1	83,1
	SEP	83,7	- 0,7	+ 0,4	X	X	83,1	+ 0,0	83,1
	OKT	83,8	- 0,7	- 0,2	X	X	83,0	- 0,1	83,0
	NOV	83,4	- 0,6	- 0,1	X	X	83,0	+ 0,0	83,0
	NAHRUNGS- UND GENUSSMITTELGEWERBE								
1984	NOV	93,0	- 0,3	- 0,4	X	X	91,6	+ 0,0	91,6
	DEZ	91,5	- 0,5	- 1,6	X	X	91,4	- 0,2	91,5
1985	JAN	90,5	- 0,4	- 1,1	X	X	91,5	+ 0,1	91,5
	FEB	90,4	- 0,1	- 0,1	X	X	91,6	+ 0,1	91,4
	MAR	90,2	- 0,1	- 0,2	X	X	91,5	- 0,1	91,3
	APR	89,5	- 0,7	- 0,8	X	X	91,2	- 0,3	91,2
	MAI	89,4	- 1,0	- 0,1	X	X	90,9	- 0,3	91,1
	JUN	90,1	- 0,8	+ 0,8	X	X	90,9	+ 0,0	91,0
	JUL	91,3	- 0,7	+ 1,3	X	X	90,9	+ 0,0	90,8
	AUG	92,3	- 1,2	+ 1,1	X	X	90,6	- 0,3	90,7
	SEP	92,6	- 1,2	+ 0,3	X	X	90,5	- 0,1	90,6
	OKT	92,0	- 1,8	- 0,6	X	X	90,3	- 0,2	90,4
	NOV	91,6	- 1,5	- 0,4	X	X	90,2	- 0,1	90,3

1 BESCHAEFTIGUNG UND ARBEITSMARKT

1.2 BESCHAEFTIGTE IM BERGBAU UND VERARBEITENDEN GEWERBE UND IM BAUHAUPTGEWERBE (1980 = 100)

JAHR	MONAT	ORIGINALWERT			KALENDERBEREINIGTER WERT		KALENDER- UND SAISON- BEREINIGTER WERT		GLATTE KOMPONENTE
		1980=100	VERAENDERUNG IN O/O GEGEN VORJAHR VORMONAT		1980=100	VERAENDERUNG IN O/O GEGEN VORMONAT	1980=100	VERAENDERUNG IN O/O GEGEN VORMONAT	1980=100
BAUHAUPTGEWERBE (EINSCHL. FERTIGTEILBAU)									
1984	NOV	87,6	- 4,1	- 1,7	X	X	85,3	- 0,6	85,1
	DEZ	85,3	- 4,3	- 2,6	X	X	85,0	- 0,4	84,4
1985	JAN	77,7	- 5,6	- 8,9	X	X	84,2	- 0,9	83,8
	FEB	74,2	- 8,4	- 4,5	X	X	82,8	- 1,7	83,1
	MAR	77,7	- 9,8	+ 4,7	X	X	81,6	- 1,4	82,8
	APR	81,1	- 8,3	+ 4,4	X	X	81,7	+ 0,1	81,9
	MAI	82,1	- 8,1	+ 1,2	X	X	81,3	- 0,5	81,4
	JUN	82,9	- 7,5	+ 1,0	X	X	81,2	- 0,1	81,0
	JUL	83,5	- 7,3	+ 0,7	X	X	80,9	- 0,4	80,7
	AUG	84,4	- 7,3	+ 1,1	X	X	80,4	- 0,6	80,4
	SEP	84,7	- 6,7	+ 0,4	X	X	80,3	- 0,1	80,1
	OKT	83,8	- 5,9	- 1,1	X	X	80,3	+ 0,0	79,9
	NOV	82,5	- 5,8	- 1,6	X	X	80,0	- 0,4	79,6



2 PRODUKTION IM PRODUZIERENDEN GEWERBE

2.1 INDEX DER NETTOPRODUKTION (1980 = 100) -UNTERNEHMEN-

JAHR	MONAT	ORIGINALWERT			KALENDERBEREINIGTER WERT		KALENDER- UND SAISON- BEREINIGTER WERT		GLATTE KOMPONENTE
		1980=100	VERÄNDERUNG IN O/O GEGEN VORJAHR	IN O/O GEGEN VORMONAT	1980=100	VERÄNDERUNG IN O/O GEGEN VORMONAT	1980=100	VERÄNDERUNG IN O/O GEGEN VORMONAT	1980=100
PRODUZIERENDES GEWERBE INSGESAMT									
1984	DEZ	98,3	- 3,1	-11,7	98,3	- 8,8	99,1	- 0,4	99,5
1985	JAN	93,3	+ 1,6	- 2,1	90,1	- 8,3	98,9	- 0,2	99,9
	FEB	92,4	- 4,1	- 1,0	99,3	+10,2	98,8	- 0,1	100,3
	MAR	103,9	+ 1,3	+12,4	102,9	+ 3,6	100,4	+ 1,6	100,7
	APR	101,6	+ 6,8	- 2,2	103,5	+ 0,6	101,7	+ 1,3	101,1
	MAI	101,7	+ 0,1	+ 0,1	101,8	- 1,6	100,4	- 1,3	101,5
	JUN	98,0	+11,5	- 3,6	102,0	+ 0,2	104,6	+ 4,2	102,1
	JUL	102,7	+ 7,8	+ 4,8	98,4	- 3,5	103,4	- 1,1	102,4
	AUG	91,1	- 0,3	-11,3	88,8	- 9,8	101,1	- 2,2	102,5
	SEP	106,2	+ 5,9	+16,6	107,2	+20,7	102,5	+ 1,4	102,6
	OKT	118,4	+ 4,9	+11,5	113,6	+ 6,0	104,0	+ 1,5	102,6
	NOV	109,1	+ 1,1	- 7,9	112,3	- 1,1	102,7	- 1,3	102,7
	DEZ	98,8	+ 3,7	- 9,4	100,6	-10,4	102,1	- 0,6	103,0
PRODUZIERENDES GEWERBE OHNE BAUHAUPTGEWERBE									
1984	DEZ	98,5	- 3,6	- 9,9	101,4	- 8,2	100,5	- 0,7	101,5
1985	JAN	100,0	+ 4,5	+ 1,3	96,8	- 4,5	101,8	+ 1,3	102,1
	FEB	98,6	- 2,0	- 1,4	106,1	+ 9,6	101,6	- 0,2	102,6
	MAR	108,0	+ 3,3	+ 9,5	107,0	+ 0,8	103,1	+ 1,5	103,1
	APR	103,3	+ 7,9	- 4,4	105,1	- 1,8	104,0	+ 0,9	103,6
	MAI	103,0	+ 1,9	- 0,3	103,0	- 2,0	103,1	- 0,9	104,1
	JUN	99,4	+14,5	- 3,5	103,0	+ 0,0	106,8	+ 3,6	104,8
	JUL	103,2	+ 9,3	+ 3,8	99,1	- 3,8	106,1	- 0,7	105,1
	AUG	91,7	- 1,0	-11,1	89,5	- 9,7	103,7	- 2,3	105,4
	SEP	107,2	+ 7,0	+16,9	108,5	+21,2	105,5	+ 1,7	105,5
	OKT	119,3	+ 5,6	+11,3	114,3	+ 5,3	106,5	+ 0,9	105,6
	NOV	112,5	+ 2,9	- 5,7	115,9	+ 1,4	106,3	- 0,2	105,8
	DEZ	102,6	+ 4,2	- 8,8	104,6	- 9,7	104,8	- 1,4	106,1
BERGBAU UND VERARBEITENDES GEWERBE									
1984	DEZ	97,0	- 3,7	-10,8	100,2	- 8,8	100,0	- 0,9	101,0
1985	JAN	97,1	+ 3,9	+ 0,1	93,9	- 6,3	100,9	+ 0,9	101,6
	FEB	96,9	- 2,2	- 0,2	104,2	+11,0	100,9	- 0,0	102,1
	MAR	106,7	+ 3,4	+10,1	105,8	+ 1,5	102,7	+ 1,8	102,6
	APR	103,0	+ 8,4	- 3,5	104,9	- 0,9	103,7	+ 1,0	103,2
	MAI	103,2	+ 2,2	+ 0,2	103,2	- 1,6	102,6	- 1,1	103,7
	JUN	98,8	+15,4	- 3,3	103,6	+ 0,4	106,4	+ 3,7	104,3
	JUL	103,9	+ 9,7	+ 4,1	99,6	- 3,9	105,7	- 0,7	104,7
	AUG	91,8	+ 1,1	-11,6	89,6	-10,0	103,3	- 2,3	104,8
	SEP	107,8	+ 7,8	+17,4	108,9	+21,5	104,9	+ 1,5	104,9
	OKT	119,5	+ 5,5	+10,9	114,5	+ 5,1	105,9	+ 1,0	105,0
	NOV	111,3	+ 2,3	- 6,9	114,7	+ 0,2	105,3	- 0,6	105,1
	DEZ	100,9	+ 4,0	- 9,3	103,1	-10,1	104,0	- 1,2	105,4
BERGBAU									
1984	DEZ	84,1	-14,1	- 8,7	88,9	- 4,7	86,8	- 2,1	89,5
1985	JAN	95,4	- 5,8	+13,4	92,8	+ 4,4	86,9	+ 0,1	89,9
	FEB	90,9	- 0,2	- 4,7	97,3	+ 4,8	91,7	+ 5,5	90,3
	MAR	97,1	+ 5,2	+ 6,8	95,6	- 1,7	93,0	+ 1,4	90,7
	APR	85,6	+ 5,7	-11,6	87,2	- 8,8	90,6	- 2,6	91,2
	MAI	89,7	+ 1,6	+ 4,8	91,0	+ 4,4	92,0	+ 1,5	91,6
	JUN	83,3	+ 2,0	- 7,1	85,9	- 5,6	90,9	- 1,2	92,2
	JUL	94,3	+ 6,3	+13,2	90,1	+ 4,9	93,0	+ 2,3	92,4
	AUG	90,1	+ 4,6	- 4,5	87,3	- 3,1	93,2	+ 0,2	92,4
	SEP	90,0	+ 8,4	- 0,1	91,7	+ 5,0	93,9	+ 0,8	92,3
	OKT	98,9	+ 4,8	+ 9,9	94,0	+ 2,5	92,5	- 1,5	92,1
	NOV	93,2	+ 1,2	- 5,8	95,2	+ 1,3	91,0	- 1,6	91,9
	DEZ	86,9	+ 3,3	- 6,8	89,8	- 5,7	89,9	- 1,2	91,9
ELEKTRIZITÄTS- UND GASVERSORGUNG									
1984	DEZ	118,9	- 3,8	+ 3,1	119,3	+ 1,1	107,4	+ 0,8	109,2
1985	JAN	140,0	+10,7	+17,7	136,7	+14,6	114,5	+ 6,6	109,3
	FEB	121,7	+ 0,8	-13,1	132,2	- 3,3	111,8	- 2,4	109,6
	MAR	125,3	+ 1,0	+ 3,0	123,8	- 6,4	109,6	- 2,0	109,8
	APR	108,2	+ 2,0	-13,6	108,4	-12,4	109,4	- 0,2	110,1
	MAI	101,3	- 0,7	- 6,4	99,9	- 7,8	109,2	- 0,2	110,5
	JUN	94,9	+ 4,6	- 6,3	95,0	- 4,9	110,6	+ 1,3	110,8
	JUL	93,6	+ 3,9	- 1,4	91,9	- 3,3	112,1	+ 1,4	111,5
	AUG	90,1	- 0,3	- 3,7	88,3	- 3,9	110,5	- 1,4	112,8
	SEP	99,9	+ 2,1	+10,9	102,3	+15,9	112,8	+ 2,1	113,6
	OKT	116,7	+ 7,6	+16,8	112,5	+10,0	114,8	+ 1,8	114,9
	NOV	127,9	+10,9	+ 9,6	131,4	+16,8	115,3	+ 3,9	115,8
	DEZ	125,0	+ 5,1	- 2,3	126,4	- 3,8	115,9	- 2,8	116,6
VERARBEITENDES GEWERBE									
1984	DEZ	97,4	- 3,4	-10,9	100,5	- 9,0	100,4	- 0,9	101,3
1985	JAN	97,2	+ 4,2	- 0,2	93,9	- 6,6	101,3	+ 0,9	101,9
	FEB	97,1	- 2,3	- 0,1	104,4	+11,2	101,1	- 0,2	102,4
	MAR	107,0	+ 3,4	+10,2	106,1	+ 1,6	103,0	+ 1,9	102,9
	APR	103,5	+ 8,5	- 3,3	105,4	- 0,7	104,0	+ 1,0	103,5
	MAI	103,5	+ 2,1	+ 0,0	103,5	- 1,8	103,0	- 1,0	104,0
	JUN	100,2	+15,6	- 3,2	104,1	+ 0,6	106,8	+ 3,7	104,7
	JUL	104,1	+ 9,7	+ 3,9	99,9	- 4,0	106,1	- 0,7	105,0
	AUG	91,9	+ 1,1	-11,7	89,6	-10,3	103,5	- 2,5	105,2
	SEP	108,3	+ 7,4	+17,8	109,4	+22,1	105,2	+ 1,6	105,3
	OKT	120,1	+ 5,5	+10,9	115,1	+ 5,2	106,3	+ 1,0	105,3
	NOV	111,9	+ 2,4	- 6,8	115,3	+ 0,2	105,8	- 0,5	105,4
	DEZ	101,3	+ 4,0	- 9,5	103,4	-10,3	104,4	- 1,3	105,7

2 PRODUKTION IM PRODUZIERENDEN GEWERBE

2.1 INDEX DER NETTOPRODUKTION (1980 = 100) -UNTERNEHMEN-

JAHR	MONAT	ORIGINALWERT			KALENDERBEREINIGTER WERT		KALENDER- UND SAISON- BEREINIGTER WERT		GLATTE KOMPONENTE
		1980=100	VERÄNDERUNG IN O/O GEGEN VORJAHR	VERÄNDERUNG IN O/O GEGEN VORMONAT	1980=100	VERÄNDERUNG IN O/O GEGEN VORMONAT	1980=100	VERÄNDERUNG IN O/O GEGEN VORMONAT	1980=100
GRUNDSTOFF- UND PRODUKTIONSGÜTERGEWERBE									
1984	DEZ	87,4	- 4,2	-13,8	88,7	-13,8	96,6	- 0,4	97,1
1985	JAN	93,4	+ 1,6	+ 6,9	90,6	+ 2,1	95,8	- 0,6	97,3
	FEB	91,1	- 6,7	- 2,5	98,5	+ 8,7	98,9	+ 0,1	97,5
	MAR	101,7	+ 0,6	+11,6	100,8	+ 2,3	98,0	+ 2,2	97,6
	APR	99,4	+ 3,3	- 2,3	101,0	+ 0,2	98,4	+ 0,4	97,9
	MAI	100,0	- 1,5	+ 0,6	99,2	- 1,8	97,4	- 1,0	98,1
	JUN	96,6	+ 3,5	- 3,2	100,3	+ 1,1	99,5	+ 2,2	98,8
	JUL	100,6	+ 4,7	+ 3,9	96,9	- 3,4	99,3	- 0,2	98,5
	AUG	93,8	+ 1,7	- 7,1	91,8	- 5,3	99,2	- 0,1	98,3
	SEP	99,7	+ 3,5	+ 6,6	100,9	+ 9,9	98,1	- 1,1	98,0
	OKT	107,9	+ 2,4	+ 8,2	104,2	+ 3,3	99,8	+ 0,7	97,6
	NOV	98,9	- 2,1	- 8,3	101,7	- 2,4	96,6	- 2,2	97,4
	DEZ	86,0	- 1,6	-13,0	87,0	-14,8	95,6	- 0,8	97,3
INVESTITIONSGÜTER PRODUZIERENDES GEWERBE									
1984	DEZ	109,0	- 2,2	- 6,0	112,9	- 3,3	105,2	- 0,8	106,3
1985	JAN	100,0	+ 7,8	- 8,3	96,4	-14,6	106,6	+ 1,3	107,3
	FEB	104,0	+ 1,5	+ 4,0	111,5	+15,7	107,0	+ 0,4	108,3
	MAR	114,2	+ 6,6	+ 9,8	113,0	+ 1,3	109,0	+ 1,9	109,3
	APR	109,7	+12,6	- 3,9	111,6	- 1,2	110,2	+ 1,1	110,7
	MAI	110,1	+ 7,4	+ 0,4	110,6	- 0,9	110,1	- 0,1	111,1
	JUN	107,1	+33,5	- 2,7	111,0	+ 0,4	115,7	+ 5,1	112,2
	JUL	110,5	+15,9	+ 3,2	106,0	- 4,5	114,6	- 1,0	112,8
	AUG	92,0	+ 2,1	-16,7	89,3	-15,8	109,3	- 4,6	113,1
	SEP	117,3	+11,5	+27,5	118,4	+32,6	113,4	+ 3,8	113,3
	OKT	130,1	+ 9,0	+10,9	124,1	+ 4,8	114,4	+ 0,9	113,5
	NOV	123,5	+ 6,6	- 5,1	127,3	+ 2,6	115,3	+ 0,8	113,7
	DEZ	114,7	+ 5,2	- 7,1	117,6	- 7,6	111,6	- 3,2	114,2
VERBRAUCHSGÜTER PRODUZIERENDES GEWERBE									
1984	DEZ	82,5	- 7,0	-17,4	86,8	-14,0	92,1	- 1,5	93,1
1985	JAN	92,1	+ 0,2	+11,6	88,8	+ 2,3	92,8	+ 0,8	93,1
	FEB	89,4	- 6,9	- 2,9	95,8	+ 7,9	91,8	- 1,1	93,1
	MAR	99,6	- 1,1	+11,4	98,8	+ 3,1	93,6	+ 2,0	93,1
	APR	94,0	+ 5,7	- 5,6	96,0	- 2,8	94,9	+ 1,4	93,3
	MAI	91,7	- 4,9	- 2,4	92,7	- 3,4	92,2	- 2,8	93,4
	JUN	87,5	+ 2,1	- 4,6	91,7	- 1,1	93,5	+ 1,8	93,7
	JUL	90,7	+ 3,0	+ 3,7	86,1	- 6,1	94,2	+ 0,3	93,9
	AUG	82,3	- 1,1	- 9,3	80,0	- 7,1	94,5	+ 0,3	94,2
	SEP	100,8	+ 3,5	+22,5	101,6	+27,0	94,5	+ 0,0	94,6
	OKT	109,9	+ 1,9	+ 9,0	104,7	+ 3,1	95,6	+ 1,2	94,9
	NOV	98,1	- 1,8	-10,7	101,5	- 3,1	94,5	- 1,2	95,3
	DEZ	88,7	+ 7,5	- 9,6	91,6	- 9,8	96,8	+ 2,4	95,7
NAHRUNGS- UND GENUSSMITTELGEWERBE									
1984	DEZ	95,4	- 2,8	-17,5	97,8	-16,4	102,2	- 1,5	103,1
1985	JAN	102,0	+ 9,3	+ 6,9	98,5	+ 0,7	105,1	+ 2,8	103,3
	FEB	94,5	- 1,2	- 7,4	102,1	+ 3,7	103,5	- 1,5	103,6
	MAR	101,5	+ 2,4	+ 7,4	101,3	- 0,8	103,9	+ 0,4	103,8
	APR	101,8	+ 8,0	+ 0,3	103,6	+ 2,3	105,3	+ 1,3	104,0
	MAI	102,2	- 0,9	+ 0,4	100,9	- 2,6	102,7	- 2,5	104,1
	JUN	98,8	+ 1,5	- 3,3	103,3	+ 2,4	103,6	+ 0,9	104,3
	JUL	106,0	+ 6,0	+ 7,3	101,9	- 1,4	104,6	+ 1,2	104,5
	AUG	100,8	- 1,6	- 4,9	99,0	- 2,8	103,4	- 1,3	104,6
	SEP	103,0	+ 4,5	+ 2,2	104,6	+ 5,9	104,7	+ 1,3	105,1
	OKT	123,2	+ 3,0	+19,6	118,9	+13,5	106,6	+ 1,8	105,5
	NOV	115,2	- 0,4	- 6,8	118,5	- 0,3	105,2	- 1,3	105,6
	DEZ	101,9	+ 6,8	-11,5	102,3	-13,7	106,6	+ 1,3	106,1
EISENSCHAFFENDE INDUSTRIE									
1984	DEZ	78,1	+ 0,5	-15,9	78,0	-17,1	90,5	- 0,5	91,9
1985	JAN	91,1	+ 8,2	+16,6	88,6	+13,6	92,5	+ 2,2	92,4
	FEB	90,2	- 0,4	- 1,0	98,0	+10,6	91,7	- 0,9	92,8
	MAR	100,5	+ 4,7	+11,4	99,8	+ 1,8	93,1	+ 1,5	93,1
	APR	93,4	+ 8,1	- 7,1	94,0	- 5,8	93,4	+ 0,3	93,5
	MAI	95,5	+ 0,4	+ 2,2	93,1	- 1,0	91,1	- 2,5	93,9
	JUN	94,5	+ 9,2	- 1,0	96,6	+ 3,8	96,1	+ 5,5	94,3
	JUL	93,1	+ 7,3	- 1,5	90,7	- 6,1	95,0	- 1,1	94,4
	AUG	90,9	+ 6,9	- 2,4	89,0	- 1,9	95,0	+ 1,1	94,2
	SEP	97,7	+ 4,4	+ 7,5	99,8	+12,1	94,1	- 2,0	93,9
	OKT	101,5	+ 3,8	+ 3,9	98,2	- 1,6	94,0	- 0,1	93,5
	NOV	94,6	+ 1,8	- 6,8	96,9	- 1,3	93,7	- 0,3	93,2
	DEZ	74,8	- 4,2	-20,9	75,6	-22,0	90,1	- 3,8	93,1

2 PRODUKTION IM PRODUZIERENDEN GEWERBE
2.1 INDEX DER NETTOPRODUKTION (1980 = 100) -UNTERNEHMEN-

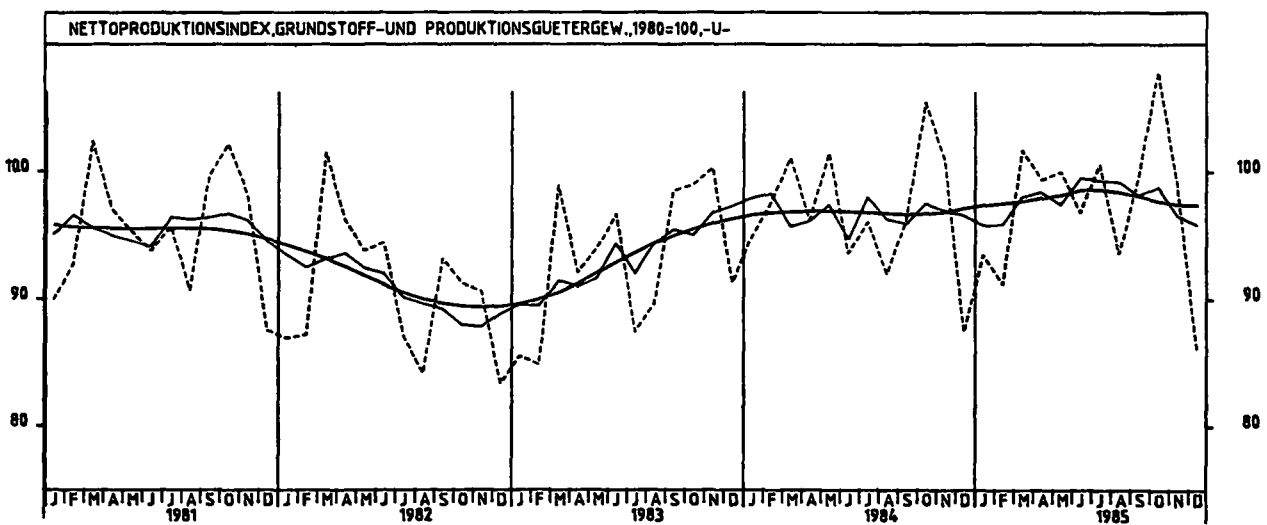
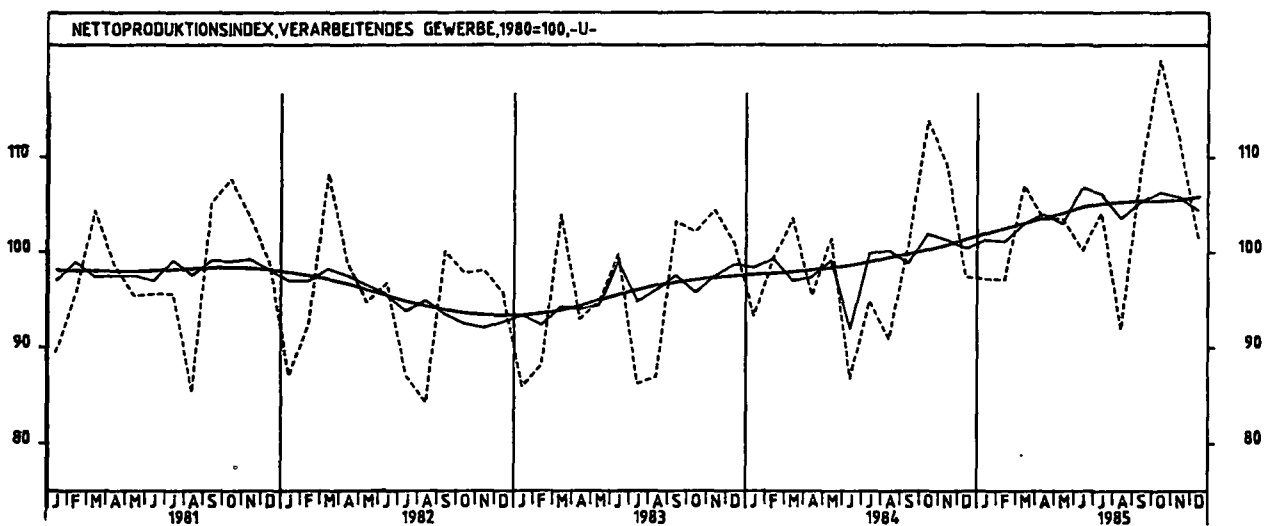
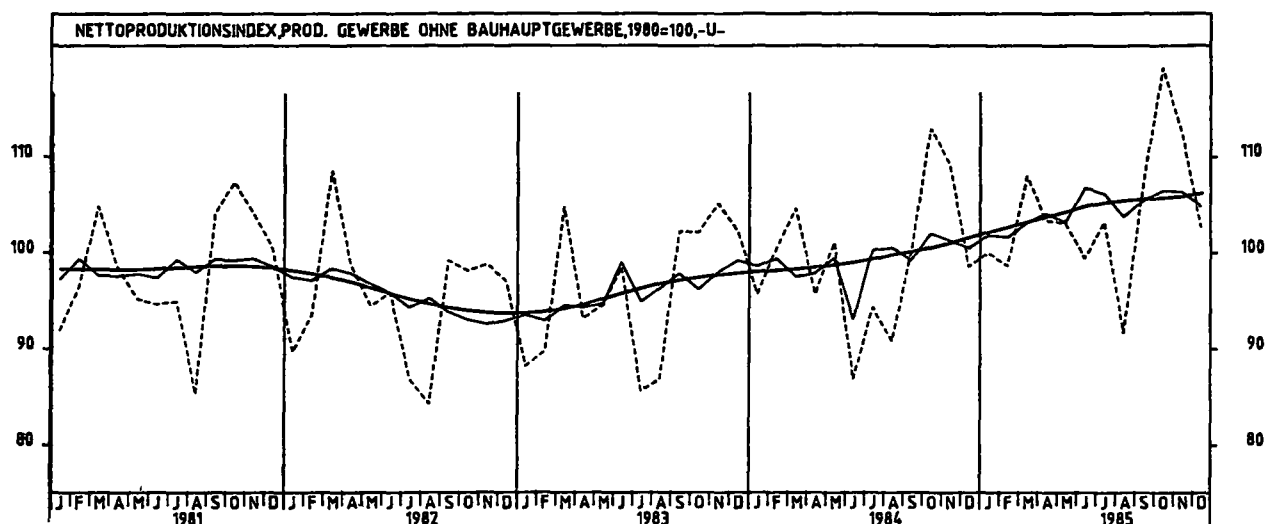
JAHR	MONAT	ORIGINALWERT			KALENDERBEREINIGTER WERT		KALENDER- UND SAISON- BEREINIGTER WERT		GLATTE KOMPONENTE
		1980*100	VERÄNDERUNG VORJAHR	IN O/O GEGEN VORMONAT	1980*100	VERÄNDERUNG IN O/O GEGEN VORMONAT	1980*100	VERÄNDERUNG IN O/O GEGEN VORMONAT	1980*100
CHEMISCHE INDUSTRIE									
1984	DEZ	99,0	- 2,3	-10,3	100,5	-10,1	108,9	- 0,3	109,7
1985	JAN	108,7	- 1,2	+ 9,8	105,9	+ 5,4	108,0	- 0,8	110,1
	FEB	108,3	- 4,2	- 0,4	117,0	+10,5	108,8	+ 0,7	110,5
	MAR	118,4	+ 4,8	+ 9,3	117,0	+ 0,0	112,5	+ 3,4	110,8
	APR	114,6	+ 6,8	- 3,2	116,8	- 0,2	112,7	+ 0,2	111,2
	MAI	113,2	+ 1,8	- 1,2	113,0	- 3,3	111,8	- 0,8	111,5
	JUN	108,9	+ 2,3	- 3,8	113,0	+ 0,0	111,6	- 0,2	111,8
	JUL	114,6	+ 6,7	+ 5,2	110,3	- 2,4	112,9	+ 1,2	111,8
	AUG	105,4	+ 2,0	- 8,0	103,1	- 6,5	111,4	- 1,3	111,5
	SEP	108,7	+ 4,5	+ 3,1	109,9	+ 6,6	111,0	- 0,4	111,2
	OKT	116,7	+ 2,6	+ 7,4	113,0	+ 2,0	111,6	+ 0,5	110,7
	NOV	109,1	- 1,2	- 6,5	111,4	- 1,4	109,3	- 2,1	110,4
	DEZ	98,4	- 0,6	- 9,8	99,1	-11,0	108,5	- 0,7	110,2
MASCHINENBAU									
1984	DEZ	117,9	- 6,0	+15,7	118,6	+16,4	93,7	- 1,2	95,9
1985	JAN	81,1	+ 6,0	-31,2	77,8	-34,4	95,6	+ 2,0	96,6
	FEB	87,3	+ 2,5	+ 7,6	94,7	+21,7	97,8	+ 2,3	97,3
	MAR	100,7	+ 8,4	+15,3	100,7	+ 6,3	100,2	+ 2,5	97,9
	APR	95,9	+10,4	- 4,8	96,8	- 3,9	99,0	- 1,2	98,6
	MAI	96,4	- 1,8	+ 0,5	94,5	- 2,4	95,0	- 4,0	99,3
	JUN	95,3	+10,7	- 1,1	98,9	+ 4,7	100,9	+ 6,2	100,1
	JUL	102,8	+15,0	+ 7,9	99,4	+ 0,5	103,1	+ 2,2	100,5
	AUG	83,8	+ 2,1	-18,5	82,0	-17,5	98,8	- 4,2	100,6
	SEP	106,1	+ 9,6	+26,6	107,9	+31,6	100,8	+ 2,0	100,7
	OKT	115,3	+ 9,9	+ 8,7	110,8	+ 2,7	103,1	+ 2,3	100,7
	NOV	107,2	+ 5,2	- 7,0	110,4	- 0,4	102,4	- 0,7	100,6
	DEZ	117,5	- 0,3	+ 9,6	118,7	+ 7,5	96,9	- 5,4	100,9
STRASSENFAHRZEUGBAU, REPARATUR VON KRAFTFAHRZEUGEN USW.									
1984	DEZ	100,6	- 6,0	-19,0	107,1	-14,3	109,2	- 1,8	110,9
1985	JAN	118,4	+ 9,2	+17,7	114,2	+ 6,6	113,3	- 3,8	112,2
	FEB	115,7	- 1,7	- 2,3	123,3	+ 8,0	110,2	- 2,7	113,4
	MAR	121,5	+ 1,3	+ 5,0	119,6	- 3,0	110,8	+ 0,5	114,4
	APR	117,2	+10,4	- 3,5	119,2	- 0,3	113,0	+ 2,0	115,5
	MAI	116,7	+21,7	- 0,4	118,1	- 0,9	120,1	+ 6,3	116,3
	JUN	109,8	+16,5	- 5,9	112,8	- 4,5	127,5	+ 6,5	116,9
	JUL	111,7	+18,3	+ 1,7	107,6	- 4,6	119,9	- 6,3	116,8
	AUG	83,0	-11,9	-25,7	79,7	-28,9	105,7	-11,8	116,3
	SEP	114,8	+ 4,5	+38,3	116,0	+45,5	113,1	+ 7,0	115,6
	OKT	131,3	+ 4,8	+14,4	123,7	+ 6,6	114,0	+ 0,8	114,9
	NOV	126,5	+ 1,9	- 2,7	130,9	+ 5,8	115,5	+ 1,3	114,2
	DEZ	103,2	+ 2,6	-18,4	108,5	-17,1	111,9	- 3,1	113,8
ELEKTROTECHNIK, REPARATUR VON HAUSHALTSGERÄTEN									
1984	DEZ	110,3	+ 0,8	-10,7	115,3	- 7,5	112,0	- 1,6	113,2
1985	JAN	105,6	+ 8,6	- 4,3	102,2	-11,4	113,2	+ 1,1	114,6
	FEB	112,5	+ 3,8	+ 6,5	120,3	+17,7	114,5	+ 1,1	115,9
	MAR	124,1	+10,0	+10,3	122,1	+ 1,5	117,0	+ 2,2	117,1
	APR	119,2	+16,6	- 3,9	122,1	+ 0,0	119,6	+ 2,2	118,4
	MAI	119,2	+ 9,9	+ 0,0	121,0	- 0,9	119,3	- 0,3	119,7
	JUN	114,9	+17,7	- 3,6	119,2	- 1,5	121,3	+ 1,7	121,1
	JUL	119,7	+20,2	+ 4,2	114,3	- 4,1	124,3	+ 2,5	122,1
	AUG	103,7	+10,6	-13,4	100,4	-12,2	121,1	- 2,6	122,8
	SEP	129,0	+15,7	+24,4	129,6	+28,1	124,2	+ 2,6	123,4
	OKT	139,3	+10,8	+ 8,0	133,1	+ 2,7	124,2	+ 0,0	123,9
	NOV	133,9	+ 8,4	- 3,9	137,6	+ 3,4	125,3	+ 0,9	124,5
	DEZ	121,6	+10,2	- 9,2	124,8	- 9,3	123,1	- 1,8	125,4
HERSTELLUNG VON EISEN-,BLECH-UND METALLWAREN									
1984	DEZ	85,2	- 7,2	-19,5	89,9	-15,6	97,2	- 1,6	99,1
1985	JAN	97,6	+ 2,2	+14,6	94,2	+ 4,8	98,5	+ 1,3	99,6
	FEB	97,4	- 2,9	- 0,2	104,4	+10,8	98,8	+ 0,3	100,1
	MAR	106,9	+ 2,1	+ 9,8	105,5	+ 1,3	100,4	+ 1,6	100,6
	APR	103,4	+11,5	- 3,3	105,5	- 0,3	103,2	+ 2,8	101,2
	MAI	102,6	+ 0,0	- 0,8	103,5	- 1,9	100,1	- 3,0	101,9
	JUN	96,8	+10,6	- 5,7	100,6	- 2,8	103,6	+ 3,5	102,7
	JUL	99,4	+11,4	+ 2,7	94,7	- 5,9	104,7	+ 1,1	103,2
	AUG	91,2	+ 2,9	- 8,2	88,1	- 7,0	102,8	- 1,8	103,5
	SEP	109,2	+ 9,3	+15,7	110,2	+25,1	104,6	+ 1,8	103,8
	OKT	122,5	+ 6,8	+12,2	116,2	+ 5,4	105,3	+ 0,7	104,0
	NOV	106,9	+ 1,0	-12,7	110,4	- 5,0	103,2	- 2,0	104,3
	DEZ	91,4	+ 7,3	-14,5	96,0	-13,0	104,4	+ 1,2	104,8
TEXTILGEWERBE									
1984	DEZ	76,1	- 9,0	-21,9	81,5	-17,2	90,3	- 1,1	91,2
1985	JAN	95,5	- 0,1	+25,5	92,1	+13,0	91,3	+ 1,1	91,4
	FEB	93,6	- 6,4	- 2,0	100,1	+ 8,7	90,4	- 1,0	91,7
	MAR	102,3	- 0,7	+ 9,3	101,3	+ 1,2	92,0	+ 1,8	91,9
	APR	95,1	+ 7,8	- 7,0	97,6	- 3,8	94,3	+ 2,5	92,3
	MAI	93,0	- 4,1	- 2,2	94,3	- 3,3	91,2	- 3,3	92,7
	JUN	86,5	+ 3,9	- 4,8	92,9	- 1,5	93,2	+ 2,2	93,4
	JUL	86,9	+ 5,2	- 1,8	82,0	-11,7	93,9	+ 0,8	94,0
	AUG	68,3	+ 4,1	-21,4	66,4	-19,0	95,4	+ 1,6	94,4
	SEP	101,6	+ 7,1	+48,8	102,1	+53,8	94,9	- 0,5	94,9
	OKT	112,9	+ 5,6	+11,1	107,3	+ 5,1	96,9	+ 2,1	95,3
	NOV	99,3	+ 2,0	-12,0	102,9	- 4,1	95,8	- 1,1	95,8
	DEZ	83,0	+ 9,1	-16,4	86,7	-15,7	96,2	+ 0,4	96,5

2 PRODUKTION IM PRODUZIERENDEN GEWERBE

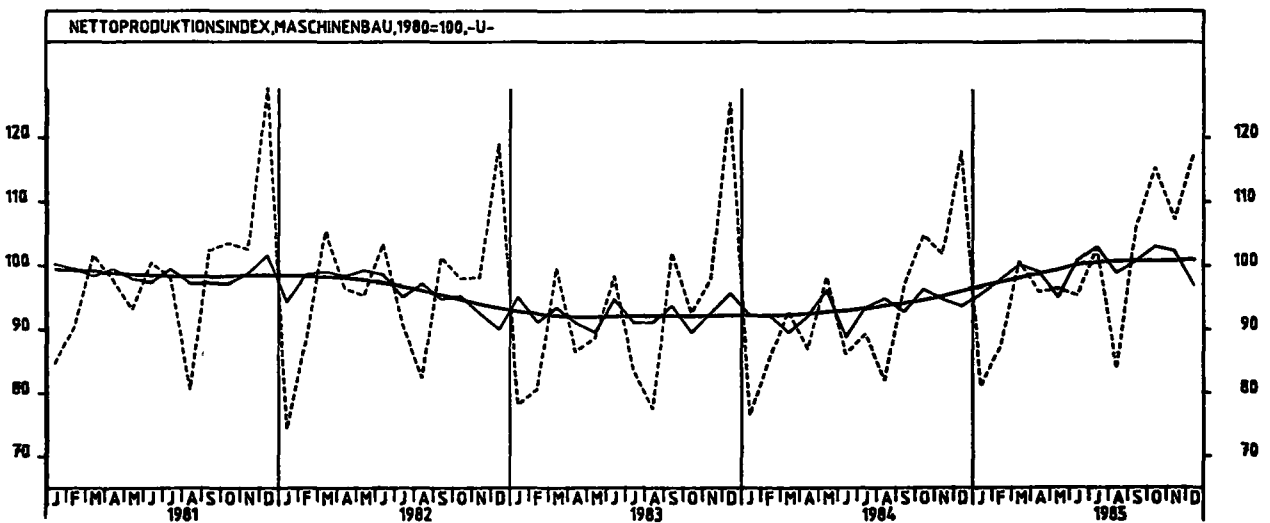
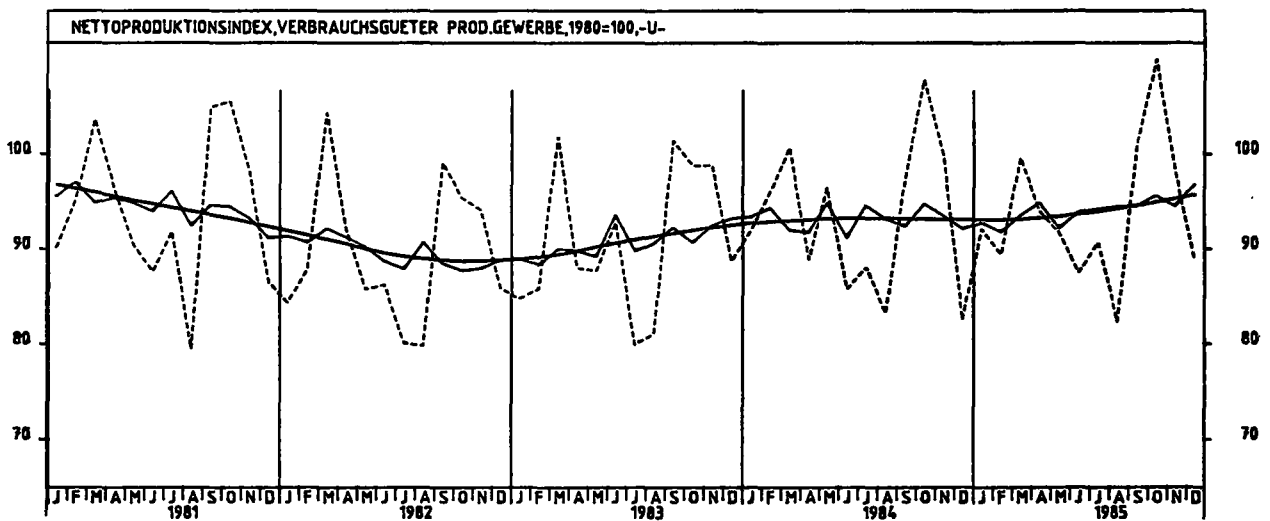
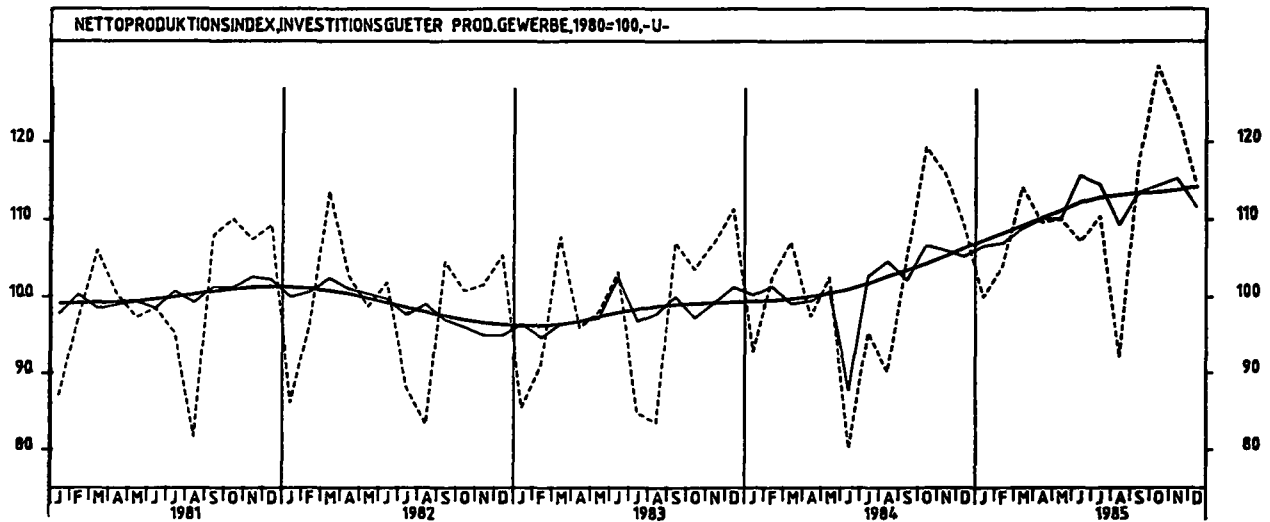
2.1 INDEX DER NETTOPRODUKTION (1980 = 100) -UNTERNEHMEN-

JAHR	MONAT	ORIGINALWERT			KALENDERBEREINIGTER WERT		KALENDER- UND SAISON- BEREINIGTER WERT		GLATTE KOMPONENTE
		1980=100	VERAENDERUNG VORJAHR	IN O/O GEGEN VORMONAT	1980=100	VERAENDERUNG IN O/O GEGEN VORMONAT	1980=100	VERAENDERUNG IN O/O GEGEN VORMONAT	1980=100
BEKLEIDUNGSGEWERBE									
1984	DEZ	63,3	- 9,2	-19,8	66,9	-16,6	79,9	- 0,2	80,0
1985	JAN	84,5	+ 4,4	+33,5	81,4	+21,7	79,4	- 0,6	79,8
	FEB	83,8	-11,3	- 0,8	89,8	+10,3	78,2	- 1,5	79,7
	MAR	93,2	- 5,3	+11,2	92,6	+ 3,1	79,9	+ 2,2	79,6
	APR	77,1	+ 1,6	-17,3	78,5	-16,2	81,1	+ 1,5	79,8
	MAI	67,7	-12,8	-12,2	69,4	-11,6	78,1	- 3,7	80,1
	JUN	64,7	+ 2,4	- 4,4	68,3	- 1,6	81,7	+ 4,6	80,5
	JUL	84,9	+ 2,8	+31,2	80,5	+17,9	82,2	+ 0,6	81,1
	AUG	77,2	- 0,3	- 9,1	75,2	- 6,6	82,7	+ 0,6	81,8
	SEP	96,8	+ 2,5	+25,4	97,3	+29,4	82,0	- 0,8	82,5
	OKT	93,0	+ 2,2	- 3,9	86,5	- 9,0	83,3	+ 1,6	83,2
	NOV	81,2	+ 2,9	-12,7	84,3	- 4,7	84,4	+ 1,3	83,9
	DEZ	71,5	+13,0	-11,9	74,0	-12,2	86,4	+ 2,4	84,7
ERNAHRUNGSGEWERBE									
1984	DEZ	100,6	- 1,4	-13,5	103,9	-12,2	103,5	+ 0,4	103,2
1985	JAN	96,8	+ 6,2	- 2,0	95,7	- 7,9	104,3	+ 0,8	103,8
	FEB	92,2	- 3,2	- 6,7	99,4	+ 3,9	102,9	- 1,3	103,8
	MAR	101,3	+ 2,1	+ 9,9	100,6	+ 1,2	104,2	+ 1,3	104,0
	APR	102,3	+ 6,5	+ 1,0	104,1	+ 3,5	105,2	+ 1,0	104,3
	MAI	105,6	+ 1,9	+ 3,2	104,8	+ 0,7	104,7	- 0,5	104,8
	JUN	99,5	+ 1,0	- 5,8	103,2	- 1,5	103,5	- 1,1	104,7
	JUL	104,1	+ 5,3	+ 4,6	100,0	- 3,1	105,1	+ 1,5	105,0
	AUG	99,8	- 0,4	- 4,1	98,2	- 1,8	104,3	- 0,8	105,3
	SEP	103,0	+ 4,9	- 3,2	104,9	+ 6,8	105,6	+ 1,2	105,6
	OKT	124,8	+ 2,6	+21,2	120,4	+14,8	107,0	+ 1,3	105,8
	NOV	116,9	+ 0,3	- 6,3	120,3	- 0,1	105,4	- 1,5	106,1
	DEZ	106,8	+ 6,0	- 8,6	107,3	-10,8	106,5	+ 1,0	106,4

2 PRODUKTION IM PRODUZIERENDEN GEWERBE



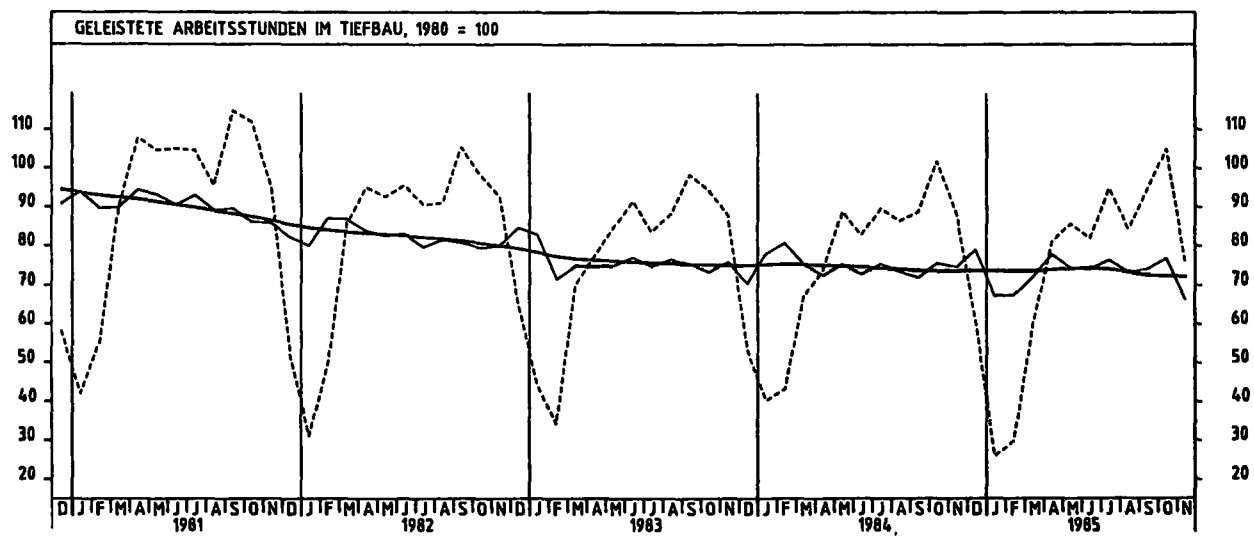
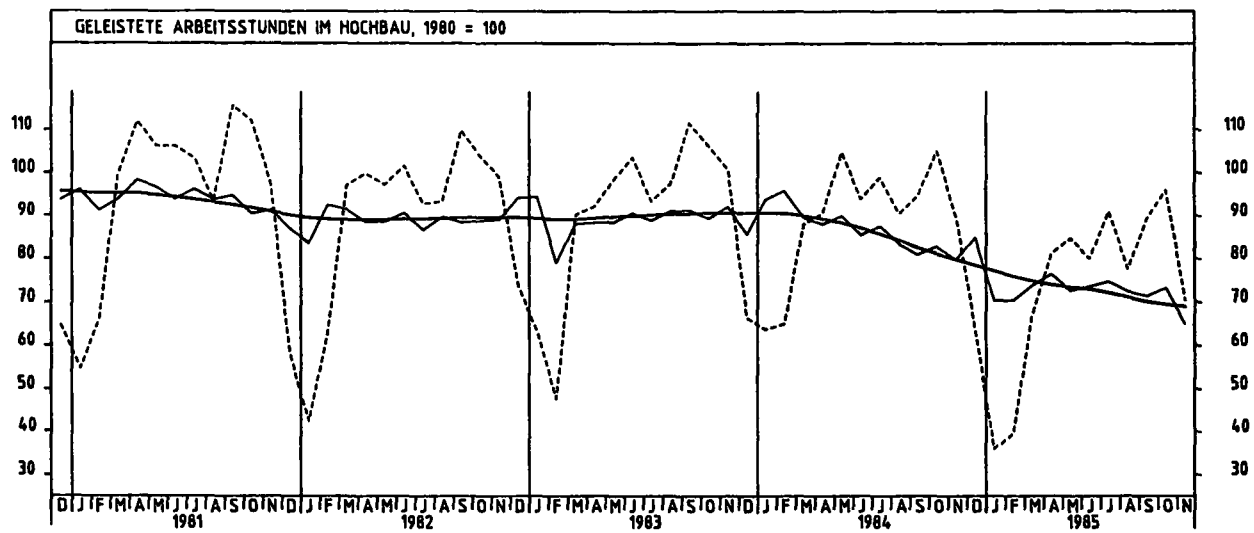
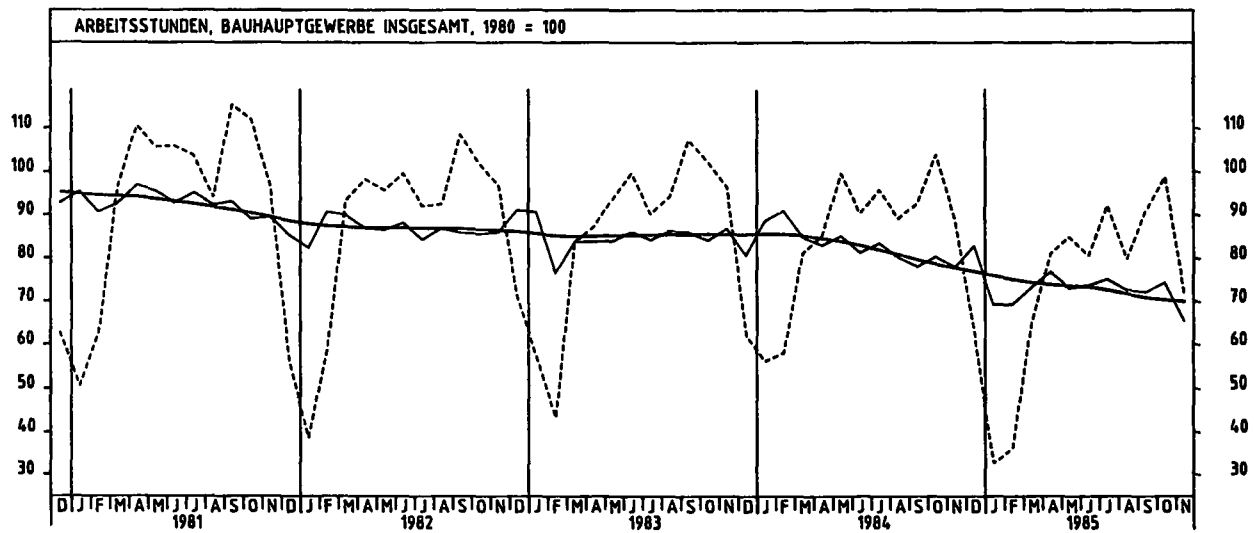
2 PRODUKTION IM PRODUZIERENDEN GEWERBE



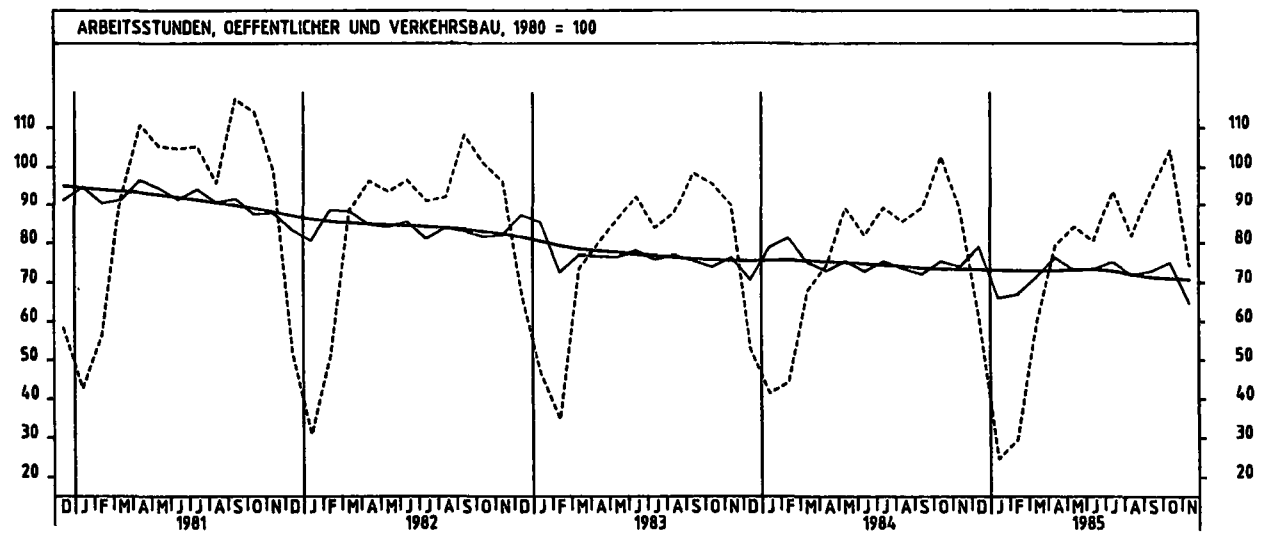
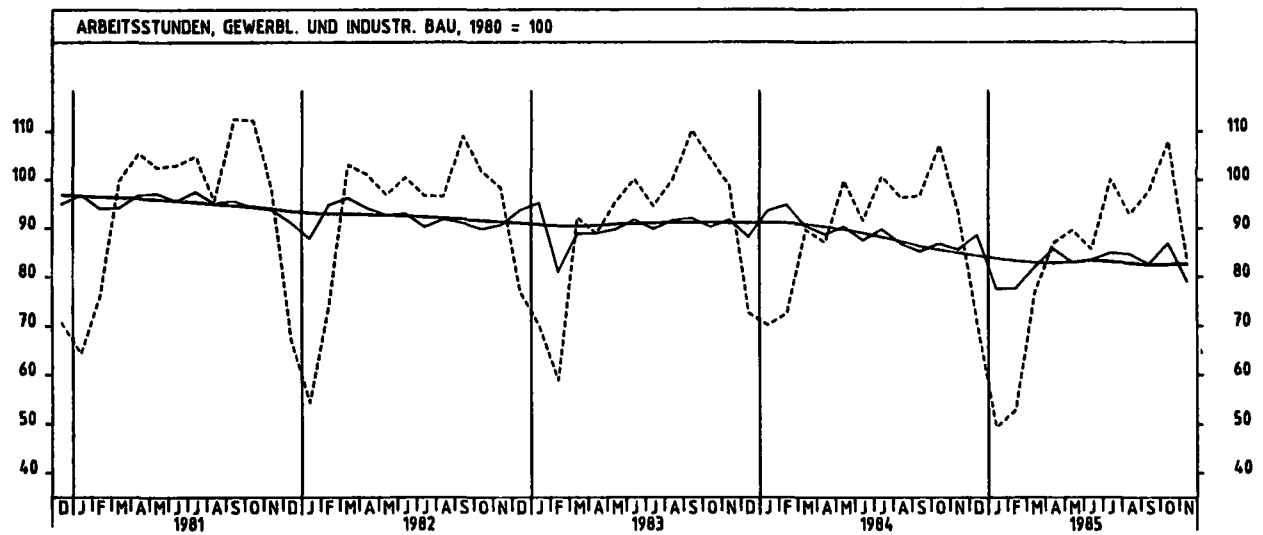
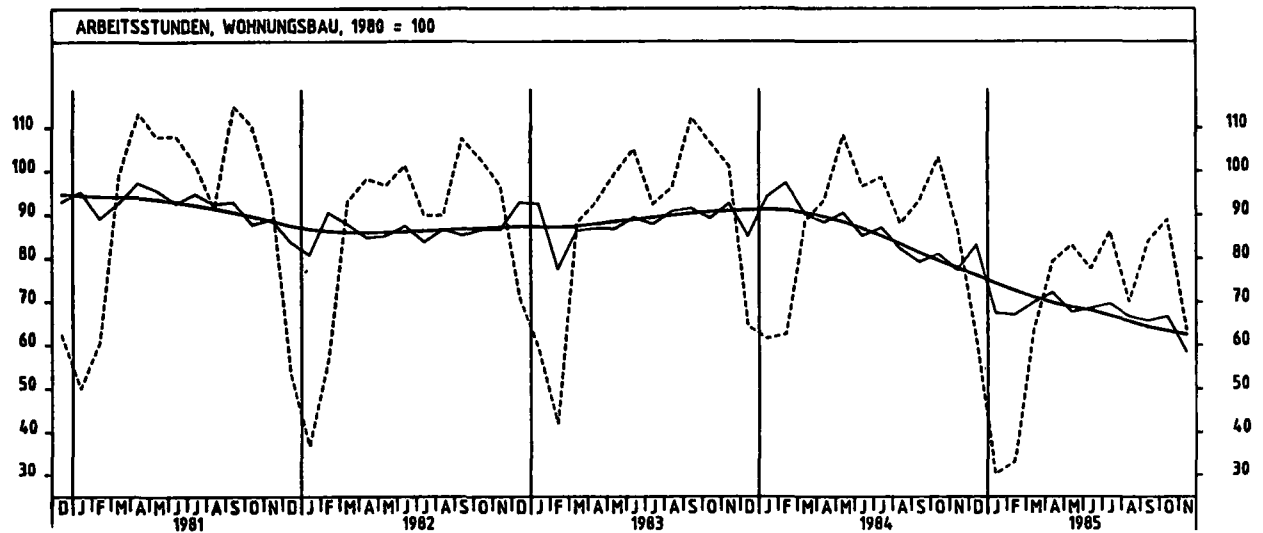
2 PRODUKTION IM PRODUZIERENDEN GEWERBE
2.2 GELEISTETE ARBEITSSTUNDEN IM BAUHAUPTGEWERBE (1980 = 100)

JAHR	MONAT	ORIGINALWERT			KALENDERBEREINIGTER WERT		KALENDER- UND SAISON- BEREINIGTER WERT		GLATTE KOMPONENTE
		1980=100	VERÄNDERUNG VORJAHR	IN O/O GEGEN VORMONAT	1980=100	VERÄNDERUNG IN O/O GEGEN VORMONAT	1980=100	VERÄNDERUNG IN O/O GEGEN VORMONAT	1980=100
BAUHAUPTGEWERBE INSGESAMT									
1984	NOV	89,1	- 7,7	-14,3	88,1	-10,8	78,0	- 3,0	77,7
	DEZ	62,9	+ 1,1	-29,4	65,8	-25,3	82,9	+ 6,3	76,9
1985	JAN	32,7	-41,8	-48,0	30,7	-53,3	69,3	-16,4	75,9
	FEB	36,3	-37,5	+11,0	37,6	+22,5	69,4	+ 0,1	75,1
	MAR	65,0	-20,0	+79,1	64,4	+71,3	73,2	+ 5,5	74,3
	APR	81,1	- 4,8	+24,8	84,6	+31,4	76,8	+ 4,9	73,8
	MAI	85,0	-14,7	+ 4,8	87,0	+ 2,8	73,1	- 4,8	73,5
	JUN	80,6	-10,7	- 5,2	87,4	+ 0,5	73,7	+ 0,8	73,3
	JUL	92,2	- 3,9	+14,4	86,7	- 0,8	75,2	+ 2,0	72,6
	AUG	79,8	-10,5	-13,4	76,6	-11,6	72,6	- 3,5	71,7
	SEP	91,0	- 1,8	+14,0	89,7	+17,1	72,2	- 0,6	70,8
	OKT	98,9	- 4,9	+ 8,7	95,6	+ 6,6	74,4	+ 3,0	70,3
	NOV	72,0	-19,2	-27,2	73,1	-23,5	65,5	-12,0	69,9
HOCHBAU									
1984	NOV	89,6	-11,0	-14,7	88,8	-10,8	79,7	- 3,7	79,6
	DEZ	64,0	- 3,8	-28,6	67,2	-24,3	84,9	+ 6,5	78,5
1985	JAN	35,9	-43,7	-43,9	33,9	-49,6	70,3	-17,2	77,1
	FEB	39,5	-38,3	+10,0	41,1	+21,2	70,4	+ 0,1	75,9
	MAR	67,4	-23,4	+70,6	66,9	+62,8	73,8	+ 4,8	74,8
	APR	81,1	-10,4	+20,3	84,5	+26,3	76,4	+ 3,5	73,9
	MAI	84,7	-19,2	+ 4,4	86,8	+ 2,7	72,6	- 5,0	73,3
	JUN	80,0	-14,8	- 5,5	86,9	+ 0,1	73,5	+ 1,2	72,9
	JUL	91,0	- 8,0	+13,8	85,3	- 1,8	74,7	+ 1,6	72,0
	AUG	77,6	-14,3	-14,7	74,6	-12,5	72,4	- 3,1	71,0
	SEP	89,4	- 5,6	+15,2	88,0	+18,0	71,3	- 1,5	70,0
	OKT	96,0	- 8,7	+ 7,4	92,7	+ 5,3	73,2	+ 2,7	69,4
	NOV	70,4	-21,4	-26,7	71,7	-22,7	65,0	-11,2	68,9
TIEFBAU									
1984	NOV	88,1	+ 0,3	-13,5	87,0	-10,4	74,5	- 1,3	73,6
	DEZ	60,7	+13,9	-31,1	63,1	-27,5	79,0	+ 6,0	73,6
1985	JAN	25,9	-35,7	-57,3	24,0	-62,0	67,2	-14,9	73,5
	FEB	29,7	-31,4	+14,7	30,5	+27,1	67,5	+ 0,4	73,5
	MAR	60,0	-10,8	+102,0	59,4	+94,8	72,1	+ 6,8	73,5
	APR	80,9	+ 9,3	+34,8	84,3	+41,9	77,7	+ 7,8	73,7
	MAI	85,7	- 3,5	+ 5,9	87,5	+ 3,8	74,2	- 4,5	74,0
	JUN	81,9	- 1,1	- 4,4	88,2	+ 0,8	74,0	- 0,3	74,3
	JUL	94,7	+ 5,7	+15,6	89,6	+ 1,6	76,2	+ 3,0	73,8
	AUG	84,3	- 2,4	-11,0	80,9	- 9,7	73,1	- 4,1	73,2
	SEP	94,5	+ 6,5	+12,1	93,4	+15,5	74,0	+ 1,2	72,5
	OKT	104,9	+ 2,9	+11,0	101,6	+ 5,8	76,7	+ 3,6	72,2
	NOV	75,1	-14,6	-28,4	76,1	-25,1	66,3	-13,6	72,1
WOHNUNGSBAU									
1984	NOV	86,8	-14,1	-15,9	86,1	-12,1	77,3	- 4,6	77,7
	DEZ	61,0	- 5,1	-29,7	63,6	-26,1	83,1	+ 7,5	75,9
1985	JAN	30,2	-50,9	-50,5	28,4	-55,3	67,4	-18,9	74,1
	FEB	33,1	-47,0	+ 9,6	34,4	+21,1	66,9	- 0,7	72,4
	MAR	63,5	-28,2	+91,8	63,2	+83,7	69,8	+ 4,3	70,9
	APR	79,3	-15,0	+24,9	82,4	+30,4	72,1	+ 3,3	69,6
	MAI	83,0	-23,4	+ 4,7	84,6	+ 2,7	67,6	- 6,2	68,6
	JUN	77,5	-19,6	- 6,5	84,4	- 0,2	68,5	+ 1,3	67,8
	JUL	86,1	-12,7	+11,0	80,7	- 4,4	69,5	+ 1,5	66,6
	AUG	70,1	-20,3	-18,6	67,7	-16,1	66,6	- 4,2	65,3
	SEP	84,0	-10,0	+18,8	82,7	+22,2	65,6	- 1,5	64,0
	OKT	88,9	-13,9	+ 5,8	86,1	+ 4,1	66,6	+ 1,5	63,1
	NOV	63,5	-26,8	-28,6	64,8	-24,7	58,5	-12,2	62,2
GEWERBLICHER UND INDUSTRIELLER BAU									
1984	NOV	93,6	- 5,2	-12,7	92,8	- 8,3	85,5	- 1,5	84,7
	DEZ	70,4	- 3,0	-24,8	74,7	-19,5	88,6	+ 3,6	84,1
1985	JAN	49,4	-29,6	-29,8	47,2	-36,8	77,5	-12,5	83,5
	FEB	52,9	-27,0	+ 7,1	55,4	+17,4	77,5	+ 0,0	83,0
	MAR	76,7	-14,5	+45,0	75,9	+37,0	81,9	+ 5,7	82,7
	APR	86,8	- 0,2	+13,2	90,2	+18,8	85,6	+ 4,5	82,6
	MAI	89,6	-10,2	+ 3,2	92,0	+ 2,0	82,9	- 3,2	82,8
	JUN	85,6	- 6,7	- 4,5	92,7	+ 0,8	83,4	+ 0,6	83,1
	JUL	100,1	- 0,6	+16,9	94,0	+ 1,4	84,8	+ 1,7	82,9
	AUG	93,0	- 3,4	- 7,1	89,3	- 5,0	84,6	- 0,2	82,6
	SEP	97,6	+ 0,9	+ 4,9	96,5	+ 8,1	82,5	- 2,5	82,3
	OKT	108,0	+ 0,7	+10,7	104,1	+ 7,9	86,9	+ 5,3	82,4
	NOV	83,3	-11,0	-22,9	84,5	-18,8	79,0	- 9,1	82,5
ÖFFENTLICHER UND VERKEHRSBAU									
1984	NOV	88,7	- 1,1	-13,7	87,8	-10,3	74,0	- 2,0	73,3
	DEZ	60,5	+14,4	-31,8	63,0	-28,2	79,1	+ 5,9	73,2
1985	JAN	24,7	-40,3	-59,2	22,7	-64,0	66,0	-16,6	73,0
	FEB	29,6	-33,0	+19,8	30,4	+33,9	66,9	+ 1,4	72,9
	MAR	59,6	-12,2	+101,4	59,0	+94,1	71,3	+ 6,6	72,8
	APR	79,3	+ 6,4	+33,1	82,9	+40,5	76,4	+ 7,2	72,8
	MAI	84,1	- 5,6	+ 6,1	86,2	+ 4,0	73,1	- 4,3	73,1
	JUN	80,5	- 1,7	- 4,3	86,8	+ 0,7	73,3	+ 0,3	73,3
	JUL	93,6	+ 4,9	+16,3	88,4	+ 1,8	75,3	+ 2,7	72,7
	AUG	81,9	- 4,1	-12,5	78,5	-11,2	71,9	- 4,5	72,0
	SEP	94,0	+ 5,6	+14,8	92,7	+18,1	72,9	+ 1,4	71,2
	OKT	104,3	+ 1,5	+11,0	100,9	+ 8,8	75,2	+ 3,2	70,8
	NOV	74,4	-16,1	-28,7	75,6	-25,1	64,7	-14,0	70,6

2 PRODUKTION IM PRODUZIERENDEN GEWERBE

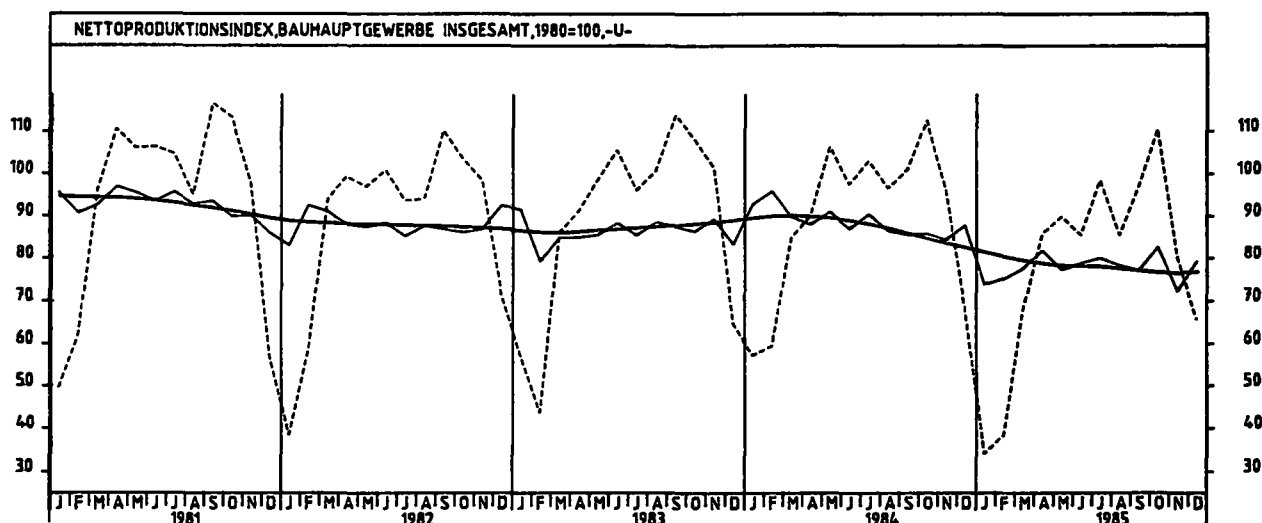


2 PRODUKTION IM PRODUZIERENDEN GEBIETE



2 PRODUKTION IM PRODUZIERENDEN GEWERBE
2.3 PRODUKTIONSINDEX FÜR DAS BAUHAUPTGEWERBE (1980 = 100) -UNTERNEHMEN-

JAHR	MONAT	ORIGINALWERT			KALENDERBEREINIGTER WERT		KALENDER- UND SAISON- BEREINIGTER WERT		GLATTE KOMPONENTE
		1980=100	VERÄNDERUNG VORJAHR	IN O/O GEGEN VORMONAT	1980=100	VERÄNDERUNG IN O/O GEGEN VORMONAT	1980=100	VERÄNDERUNG IN O/O GEGEN VORMONAT	1980=100
BAUHAUPTGEWERBE									
1984	DEZ	67,6	+ 5,0	-29,7	70,6	-26,4	87,6	+ 4,0	82,3
1985	JAN	34,1	-40,4	-49,7	32,0	-54,7	73,6	-15,9	81,2
	FEB	38,4	-35,5	-12,6	40,0	+25,0	75,2	+ 1,9	80,2
	MAR	67,7	-20,2	+76,3	67,2	+68,0	77,6	+ 3,2	79,3
	APR	85,9	- 4,7	+26,9	89,7	+33,5	81,9	+ 5,5	76,6
	MAI	89,9	-15,5	+ 4,7	91,1	+ 1,6	77,2	- 5,7	78,0
	JUN	85,5	-12,3	- 4,9	93,0	+ 2,1	78,7	+ 1,9	76,0
	JUL	98,5	- 4,5	+15,2	92,6	- 0,4	80,0	+ 1,7	77,6
	AUG	85,5	-11,4	-13,2	82,6	-10,8	78,2	- 2,3	77,4
	SEP	97,1	- 4,0	+13,6	95,8	+16,0	77,0	- 1,5	76,9
	OKT	110,5	- 1,8	+13,8	107,2	+11,9	82,6	+ 7,3	76,4
	NOV	80,1	-16,9	-27,5	81,3	-24,2	72,2	-12,6	76,3
	DEZ	65,6	- 3,2	-18,1	65,6	-19,4	79,3	+ 9,8	76,6
HOCHBAU									
1984	DEZ	64,5	- 1,5	-28,7	67,8	-24,7	84,7	+ 4,3	78,7
1985	JAN	36,1	-43,1	-44,0	34,0	-49,9	70,4	-16,9	76,9
	FEB	40,2	-36,2	+11,4	41,9	+23,2	71,5	+ 1,6	75,2
	MAR	64,5	-27,0	+60,4	64,1	+53,0	72,1	+ 0,8	73,7
	APR	78,3	-14,7	+21,4	81,8	+27,6	74,2	+ 2,9	72,4
	MAI	82,2	-23,4	+ 5,0	83,5	+ 2,1	69,8	- 5,9	71,3
	JUN	77,8	-19,8	- 5,2	85,1	- 1,9	71,4	+ 2,3	70,8
	JUL	89,2	-11,6	+14,5	83,4	- 2,0	72,6	+ 1,7	70,5
	AUG	75,6	-18,1	-15,2	73,0	-12,5	71,4	- 1,7	70,0
	SEP	86,7	-11,5	+14,7	85,2	+16,7	69,9	- 3,5	69,6
	OKT	99,2	- 6,9	+14,4	96,1	+12,8	75,3	+ 5,3	69,2
	NOV	72,4	-20,0	-27,0	73,6	-23,4	66,7	-11,4	69,2
	DEZ	60,1	- 6,8	-17,0	60,1	-18,3	73,1	+ 9,6	69,5
TIEFBAU									
1984	DEZ	72,8	+15,0	-31,0	74,9	-28,7	92,6	+ 3,6	88,0
1985	JAN	31,1	-34,0	-57,3	29,0	-61,3	79,0	-14,7	87,9
	FEB	35,7	-30,1	+14,8	37,0	+27,6	80,8	+ 2,3	87,9
	MAR	72,6	- 8,7	+103,4	72,0	+94,6	86,1	+ 6,6	87,9
	APR	97,7	+11,7	+34,6	101,6	+41,4	93,7	+ 8,8	88,1
	MAI	101,6	+ 3,1	+ 4,2	102,9	+ 1,1	88,7	- 5,3	88,3
	JUN	97,3	- 0,9	- 4,4	105,2	+ 2,2	89,9	+ 1,4	89,1
	JUL	112,9	+ 6,1	+16,0	106,6	+ 1,5	91,4	+ 1,7	89,2
	AUG	100,7	- 2,1	-10,8	97,3	- 8,9	88,5	- 3,2	88,8
	SEP	113,2	+ 7,0	+12,4	112,1	+15,2	89,6	+ 1,2	88,2
	OKT	127,9	+ 5,2	+13,0	124,4	+11,0	93,8	+ 4,8	87,5
	NOV	92,0	-12,6	-28,1	93,1	-25,2	80,7	-14,1	87,3
	DEZ	74,2	+ 1,9	-19,3	73,6	-20,7	88,8	+10,0	87,6



* VORMONATSVERGLEICH EINGESCHRÄNKT, DA ERGEBNISSE AB OKTOBER BEREITS AUFGRUND DER TOTALERHEBUNG IM BAUHAUPTGEWERBE 1985 BERECHNET SIND. DER HIERAUS RESULTIERENDE STATISTISCHE EFFEKT BELÄUFT SICH AUF ETWA + 6,2 % BEIM HOCHBAU UND + 0,3 % BEIM TIEFBAU.

3 INDEX DER ARBEITSPRODUKTIVITAET UND LOHNKOSTEN IM BERGBAU UND VERARBEITENDEN GEWERBE

3.1 PRODUKTIONSERGEBNIS (1980 = 100)

JAHR	MONAT	ORIGINALWERT			KALENDERBEREINIGTER WERT		KALENDER- UND SAISON- BEREINIGTER WERT		GLATTE KOMPONENTE
		1980=100	VERAENDERUNG VORJAHR	IN O/O GEGEN VORMONAT	1980=100	VERAENDERUNG IN O/O GEGEN VORMONAT	1980=100	VERAENDERUNG IN O/O GEGEN VORMONAT	1980=100
JE BESCHAEFTIGTEN									
1984	NOV	121,1	+ 4,7	+ 0,6	122,8	+ 5,7	112,5	- 0,2	112,1
	DEZ	110,7	+ 0,7	- 8,6	113,1	- 7,9	112,8	+ 0,3	112,5
1985	JAN	104,9	+ 2,8	- 5,2	101,6	-10,2	111,6	- 1,1	113,0
	FEB	116,2	+ 1,2	+10,8	125,5	+23,5	114,0	+ 2,2	113,5
	MAR	117,9	+ 4,6	+ 1,5	117,0	- 6,8	114,3	+ 0,3	113,9
	APR	116,6	+ 5,8	- 1,1	118,3	+ 1,1	114,2	- 0,1	114,4
	MAI	114,4	+ 2,6	- 1,9	114,0	- 3,6	114,2	+ 0,0	114,8
	JUN	114,5	+13,1	+ 0,1	118,3	+ 3,8	116,8	+ 2,3	115,2
	JUL	109,0	+ 6,2	- 4,8	104,9	-11,3	115,4	- 1,2	115,5
	AUG	97,4	+ 2,3	-10,6	95,7	- 8,6	115,1	- 0,3	115,8
	SEP	118,9	+ 4,4	+22,1	120,1	+25,5	115,0	- 0,1	116,1
	OKT	124,8	+ 3,7	+ 5,0	115,7	- 0,3	116,0	+ 0,9	116,4
	NOV	124,5	+ 2,8	- 0,2	128,7	+ 7,5	117,7	+ 1,5	116,7
	JE BESCHAEFTIGTENSTUNDE								
1984	NOV	115,1	+ 3,7	+ 1,0	116,8	+ 4,2	112,1	- 0,3	112,6
	DEZ	120,6	+ 4,1	+ 4,8	118,5	+ 1,5	113,2	+ 1,0	113,1
1985	JAN	106,8	+ 4,8	-11,4	104,3	-12,0	113,0	- 0,2	113,6
	FEB	109,9	+ 2,7	+ 2,9	119,4	+14,5	114,9	+ 1,7	114,1
	MAR	115,2	+ 4,6	+ 4,8	113,3	- 5,1	114,3	- 0,5	114,6
	APR	113,0	+ 3,0	- 1,9	115,0	+ 1,5	114,3	+ 0,0	115,2
	MAI	114,6	+ 3,3	+ 1,4	113,3	- 1,5	115,0	+ 0,6	115,7
	JUN	119,3	+12,4	+ 4,1	121,2	+ 7,0	119,3	+ 3,7	116,1
	JUL	117,0	+ 5,6	- 1,9	114,7	- 5,4	117,2	- 1,8	116,5
	AUG	110,0	+ 1,8	- 6,0	107,9	- 5,9	114,7	- 2,1	116,9
	SEP	119,0	+ 4,5	+ 8,2	120,2	+11,4	116,6	+ 1,7	117,3
	OKT	120,5	+ 5,7	+ 1,3	117,5	- 2,2	117,7	+ 0,9	117,7
	NOV	120,4	+ 4,6	- 0,1	123,3	+ 4,9	118,6	+ 0,8	118,1
	JE ARBEITER								
1984	NOV	124,1	+ 4,6	+ 0,7	125,8	+ 5,8	115,3	- 0,2	114,8
	DEZ	113,6	+ 0,6	- 8,5	116,1	- 7,7	115,6	- 0,3	115,3
1985	JAN	107,6	+ 2,6	- 5,3	104,2	-10,2	114,3	- 1,1	115,7
	FEB	119,1	+ 0,8	+10,7	128,6	+23,4	116,6	+ 2,0	116,2
	MAR	120,8	+ 4,3	+ 1,4	119,8	- 6,8	117,0	+ 0,3	116,6
	APR	119,4	+ 5,5	- 1,2	121,3	+ 1,3	116,8	- 0,2	117,0
	MAI	117,1	+ 2,3	- 1,9	116,8	- 3,7	116,8	+ 0,0	117,4
	JUN	117,0	+12,6	- 0,1	120,8	+ 3,4	119,3	+ 2,1	117,7
	JUL	111,2	+ 5,9	- 5,0	107,0	-11,4	118,0	- 1,1	118,0
	AUG	99,2	+ 1,8	-10,8	97,4	- 9,0	117,5	- 0,4	118,2
	SEP	121,2	+ 4,0	+22,2	122,3	+25,6	117,4	- 0,1	118,5
	OKT	127,2	+ 3,2	+ 5,0	122,0	- 0,2	118,3	+ 0,8	118,8
	NOV	126,9	+ 2,3	- 0,2	131,1	+ 7,5	119,9	- 1,4	119,0
	JE ARBEITERSTUNDE								
1984	NOV	117,9	+ 3,5	+ 1,0	119,6	+ 4,2	114,9	- 0,3	115,3
	DEZ	123,8	+ 3,9	+ 5,0	121,5	+ 1,6	116,0	+ 1,0	115,9
1985	JAN	109,6	+ 4,6	-11,5	107,0	-11,9	115,7	- 0,3	116,4
	FEB	112,7	+ 2,5	+ 2,8	122,5	+14,5	117,7	+ 1,7	116,9
	MAR	118,1	+ 4,3	+ 4,8	116,3	- 5,1	117,0	- 0,6	117,3
	APR	115,8	+ 2,8	- 1,9	117,7	+ 1,2	117,0	+ 0,0	117,8
	MAI	117,3	+ 3,0	+ 1,3	115,8	- 1,6	117,5	+ 0,4	118,3
	JUN	122,0	+11,9	+ 4,0	123,9	+ 7,0	122,0	+ 3,8	118,7
	JUL	119,2	+ 5,1	- 2,3	117,0	- 5,6	119,7	- 1,9	119,1
	AUG	112,1	+ 1,4	- 6,0	110,0	- 6,0	117,2	- 2,1	119,5
	SEP	121,4	+ 4,2	+ 8,3	122,7	+11,5	119,1	+ 1,6	115,8
	OKT	122,8	+ 5,2	+ 1,2	119,8	- 2,4	120,1	+ 0,8	120,2
	NOV	122,8	+ 4,2	+ 0,0	125,8	+ 5,0	121,0	+ 0,7	120,6

3 INDEX DER ARBEITSPRODUKTIVITÄT UND LOHNCOSTEN IM BERGBAU UND VERARBEITENDEN GEWERBE

3.2 LOHN- UND GEGHALTSSUMME (1980 = 100)

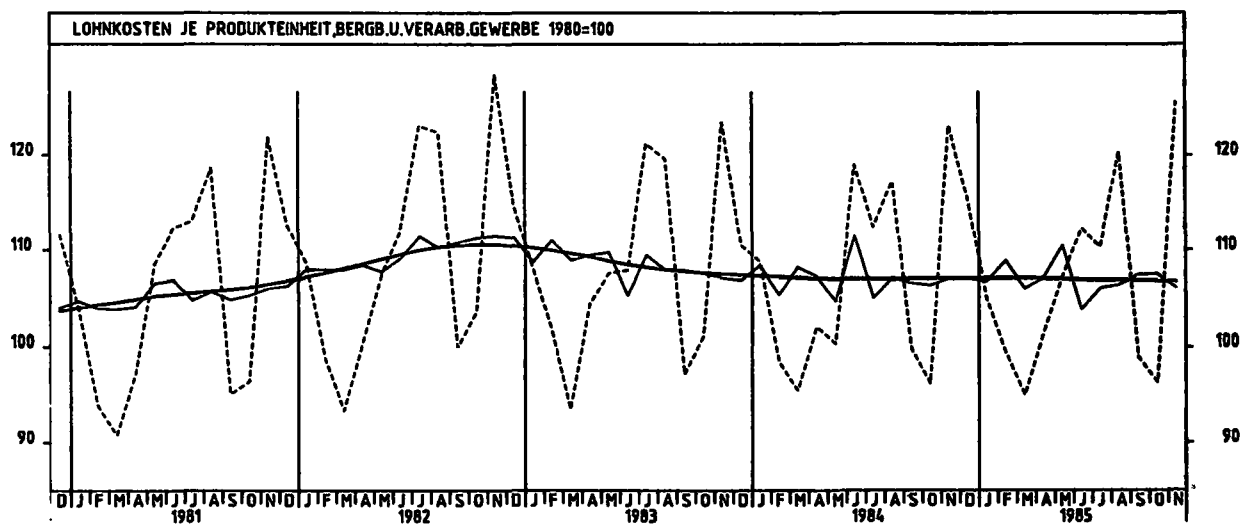
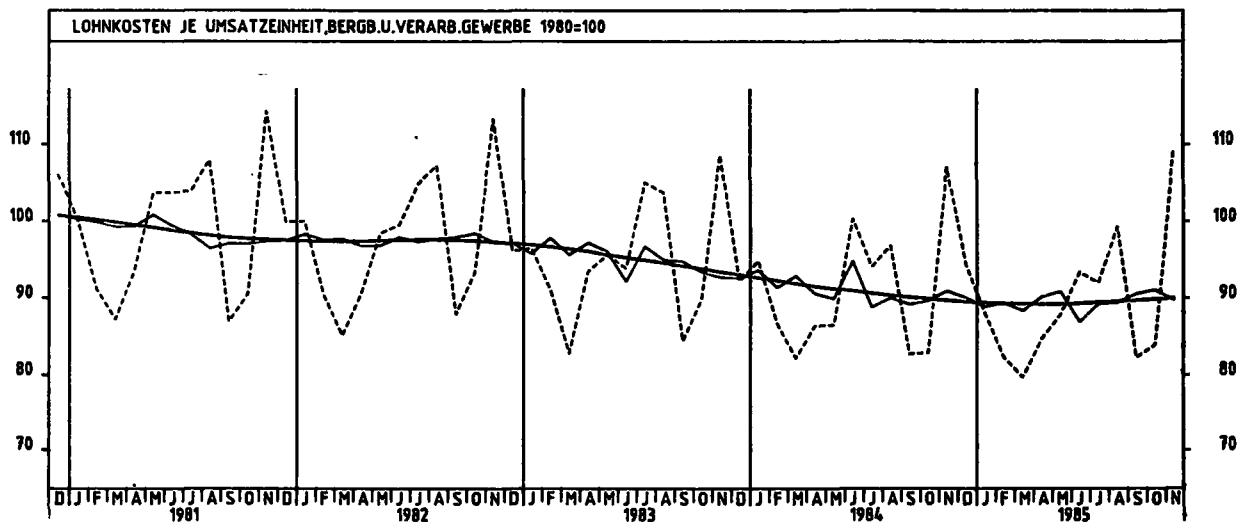
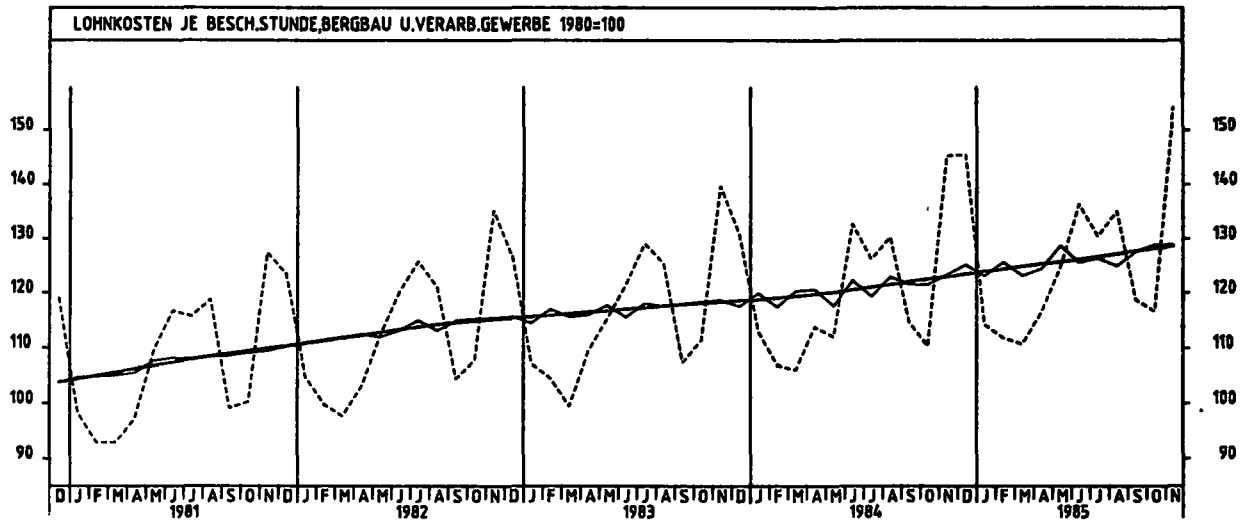
JAHR	MONAT	ORIGINALWERT			KALENDERBEREINIGTER WERT		KALENDER- UND SAISON- BEREINIGTER WERT		GLATTE KOMPONENTE
		1980=100	VERÄNDERUNG VORJAHR	IN O/O GEGEN VORMONAT	1980=100	VERÄNDERUNG IN O/O GEGEN VORMONAT	1980=100	VERÄNDERUNG IN O/O GEGEN VORMONAT	1980=100
JE BESCHÄFTIGTEN (BERGBAU UND VERARBEITENDES GEWERBE)									
1984	NOV	150,4	+ 4,7	+23,4	151,9	+29,7	121,8	+ 0,9	120,5
	DEZ	125,7	+ 0,9	-16,4	128,9	-15,1	121,6	- 0,2	121,1
1985	JAN	118,4	+ 0,3	- 8,2	112,9	-12,4	120,1	- 1,2	121,6
	FEB	109,2	- 1,4	- 5,4	117,0	+ 3,6	120,7	+ 0,5	122,1
	MAR	114,3	+ 2,4	+ 4,7	112,0	- 4,3	121,9	+ 1,0	122,6
	APR	117,7	+ 7,4	+ 3,0	120,2	+ 7,3	123,3	+ 1,1	123,2
	MAI	124,1	+ 8,1	+ 5,4	125,5	+ 4,4	126,4	+ 2,6	123,7
	JUN	125,5	+ 8,2	+ 1,1	129,0	+ 2,8	125,0	- 1,1	124,1
	JUL	126,9	+ 5,8	+ 1,1	122,1	- 5,3	124,2	- 0,6	124,4
	AUG	121,3	+ 2,0	- 4,4	117,3	- 3,9	122,9	- 1,0	124,6
	SEP	117,4	+ 4,9	- 3,2	118,3	+ 0,9	124,4	+ 1,2	124,8
	OKT	126,7	+ 3,9	+ 7,9	121,3	+ 2,5	124,8	+ 0,3	125,1
	NOV	154,3	+ 2,6	+21,8	157,0	+29,4	126,0	+ 1,0	125,5
	JE BESCHÄFTIGTENSTUNDE (BERGBAU UND VERARBEITENDES GEWERBE)								
1984	NOV	145,3	+ 4,0	+31,7	147,8	+34,0	123,3	+ 1,5	123,0
	DEZ	145,5	+11,2	+ 0,1	139,3	- 6,4	125,2	+ 1,5	123,4
1985	JAN	114,2	+ 1,2	-21,5	114,6	-17,1	123,2	- 1,6	123,9
	FEB	111,8	+ 4,5	- 2,1	122,1	+ 6,5	125,7	+ 2,0	124,4
	MAR	110,7	+ 4,2	- 1,0	106,8	-12,5	123,2	- 2,0	124,9
	APR	116,4	+ 2,3	+ 5,1	118,2	+10,7	124,5	+ 1,1	125,3
	MAI	124,7	+11,3	+ 7,1	122,2	+ 3,4	128,7	+ 3,4	125,7
	JUN	136,4	+ 2,8	+ 9,4	135,9	+11,2	125,6	- 2,4	126,1
	JUL	130,4	+ 3,3	- 4,4	130,1	- 4,3	126,4	+ 0,6	126,6
	AUG	135,1	+ 3,7	+ 3,6	132,5	+ 1,8	124,9	- 1,2	127,1
	SEP	118,7	+ 3,6	-12,1	120,2	- 9,3	127,6	+ 2,2	127,7
	OKT	116,6	+ 5,7	- 1,8	117,6	- 2,2	128,9	+ 1,0	128,2
	NOV	154,3	+ 6,2	+32,3	153,5	+30,5	128,9	+ 0,0	128,6
	JE PRODUKTEINHEIT (BERGBAU UND VERARBEITENDES GEWERBE)								
1984	NOV	123,1	- 0,3	+28,0	125,0	+30,6	107,1	+ 0,7	107,1
	DEZ	115,3	+ 4,3	- 6,3	110,0	-12,0	107,1	+ 0,0	107,1
1985	JAN	105,0	- 3,5	- 8,9	105,6	- 4,0	106,8	- 0,3	107,1
	FEB	99,5	+ 1,0	- 5,2	108,2	+ 2,5	108,9	+ 2,0	107,1
	MAR	95,0	- 0,5	- 4,5	91,2	-15,7	106,1	- 2,6	107,2
	APR	101,5	- 0,6	+ 6,8	103,1	+13,0	107,2	+ 1,0	107,1
	MAI	107,3	+ 6,9	+ 5,7	106,3	+ 3,1	110,5	+ 3,1	107,0
	JUN	112,3	- 5,6	+ 4,7	111,8	+ 5,2	103,9	- 6,0	106,9
	JUL	110,3	- 1,9	- 1,8	109,6	- 2,0	106,1	+ 2,1	106,9
	AUG	120,3	+ 2,6	+ 9,1	117,0	+ 6,8	106,5	+ 0,4	106,9
	SEP	99,0	- 0,9	-17,7	100,1	-14,4	107,5	+ 0,9	106,9
	OKT	96,3	+ 0,1	- 2,7	97,0	- 3,1	107,5	+ 0,0	106,8
	NOV	125,6	+ 2,0	+30,4	123,8	+27,6	106,1	- 1,3	106,8
	JE PRODUKTEINHEIT (VERARBEITENDES GEWERBE)								
1984	NOV	123,1	- 0,5	+30,7	125,0	+33,3	106,6	+ 0,6	106,7
	DEZ	115,3	+ 4,2	- 6,2	110,0	-12,0	106,6	+ 0,0	106,7
1985	JAN	105,2	- 3,6	- 8,8	105,8	- 3,8	106,3	- 0,3	106,7
	FEB	99,5	+ 1,2	- 5,4	108,3	+ 2,4	108,6	+ 2,2	106,7
	MAR	94,7	- 0,4	- 4,8	90,9	-16,1	105,7	- 2,7	106,7
	APR	101,1	- 0,4	+ 6,8	102,6	+12,9	106,8	+ 1,0	106,6
	MAI	106,4	+ 6,7	+ 5,2	105,3	+ 2,6	109,9	+ 2,9	106,6
	JUN	111,7	- 5,5	+ 5,0	111,1	+ 5,5	103,6	- 5,7	106,5
	JUL	109,6	- 2,0	- 1,7	109,2	- 1,7	105,6	+ 1,9	106,4
	AUG	119,9	+ 2,6	+ 9,2	116,7	+ 6,9	105,9	+ 0,3	106,4
	SEP	98,2	- 1,1	-19,1	99,5	-14,7	106,9	+ 0,9	106,4
	OKT	94,2	+ 0,0	- 4,1	94,9	- 4,6	107,0	+ 0,1	106,3
	NOV	125,5	+ 1,9	+33,2	123,7	+30,3	105,5	- 1,4	106,2
	JE PRODUKTEINHEIT (GRUNDSTOFF- UND PRODUKTIONSGÜTER GEWERBE)								
1984	NOV	136,0	+ 2,8	+35,5	137,8	+38,5	108,8	+ 0,6	108,9
	DEZ	136,6	+ 8,2	+ 0,4	131,6	- 4,5	111,6	+ 1,6	110,2
1985	JAN	106,2	+ 3,8	-22,3	106,0	-19,5	111,7	+ 0,1	110,5
	FEB	103,8	+ 5,1	- 2,3	113,0	+ 6,6	112,9	+ 1,1	110,8
	MAR	96,4	+ 1,5	- 7,1	93,6	-17,2	109,1	- 3,4	111,0
	APR	103,7	+ 2,9	+ 7,6	104,5	+11,6	110,8	+ 1,6	111,0
	MAI	109,8	+ 7,4	+ 5,9	108,2	+ 3,5	112,8	+ 1,8	110,9
	JUN	113,6	+ 1,6	+ 3,5	113,6	+ 5,0	110,0	- 2,5	111,0
	JUL	104,8	- 0,1	+ 7,7	104,3	- 8,2	110,1	+ 0,1	111,4
	AUG	111,2	+ 1,4	+ 6,1	108,8	+ 4,3	109,4	- 0,6	111,8
	SEP	105,3	+ 0,8	- 5,3	106,7	- 1,9	111,8	+ 2,2	112,4
	OKT	102,6	+ 2,2	- 2,6	102,5	- 3,9	112,4	+ 0,5	112,7
	NOV	144,0	+ 5,9	+40,4	143,7	+40,2	114,6	+ 2,0	112,9
	JE PRODUKTEINHEIT (INVESTITIONSGÜTER PRODUZIERENDES GEWERBE)								
1984	NOV	115,6	- 2,2	+25,7	117,8	+29,2	105,0	+ 1,2	104,5
	DEZ	101,6	+ 1,7	-12,1	96,6	-18,0	103,7	- 1,2	104,2
1985	JAN	104,9	- 8,4	+ 3,2	105,9	+ 9,6	102,6	- 1,1	103,9
	FEB	95,2	- 1,2	- 9,2	103,3	- 2,5	106,0	+ 3,3	103,7
	MAR	92,4	- 2,1	- 2,9	88,1	-14,7	103,3	- 2,5	103,4
	APR	97,8	- 2,4	+ 5,8	99,9	+13,4	104,0	+ 0,7	103,1
	MAI	102,7	+ 4,9	+ 5,0	102,4	+ 2,5	107,4	+ 3,3	102,8
	JUN	108,3	-14,4	+ 5,5	108,0	+ 5,5	95,0	-10,6	102,5
	JUL	110,1	- 4,8	+ 1,7	109,0	+ 0,9	101,0	+ 5,2	102,3
	AUG	125,9	+ 3,1	+14,4	121,9	+11,8	103,4	+ 2,4	102,1
	SEP	93,9	- 3,0	-25,4	94,9	-22,1	103,3	- 0,1	101,9
	OKT	90,5	- 1,6	- 3,6	91,6	- 3,5	103,6	+ 0,3	101,7
	NOV	114,5	- 1,0	+26,5	111,7	+21,9	99,6	- 3,9	101,4

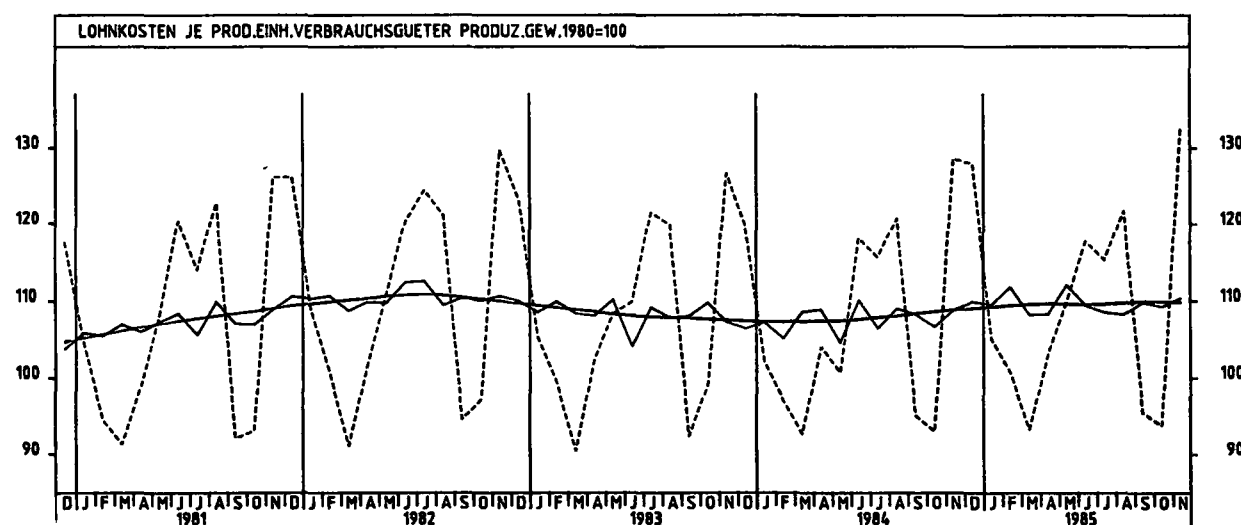
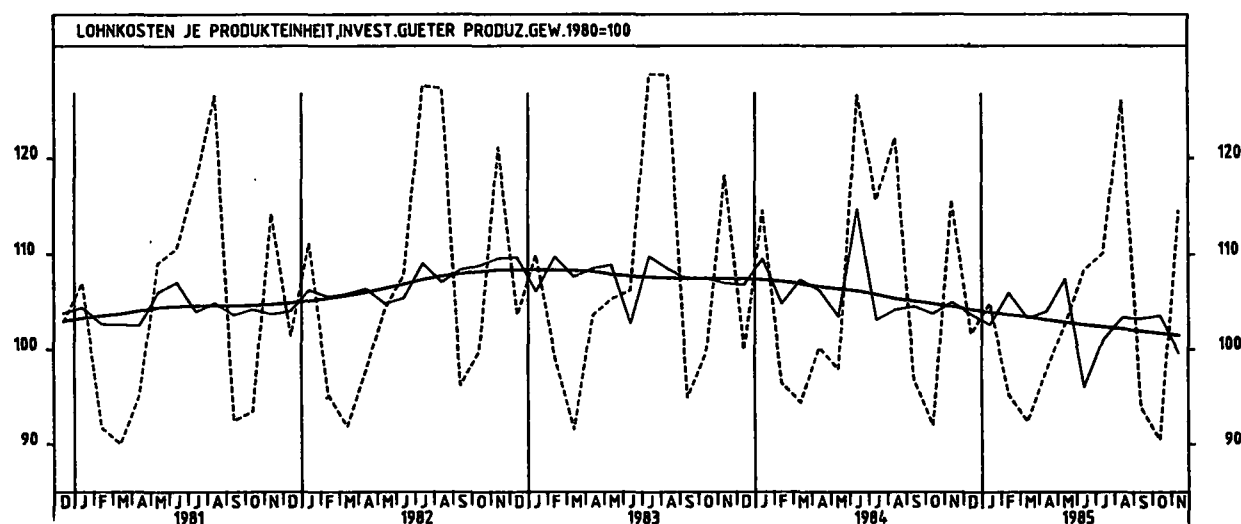
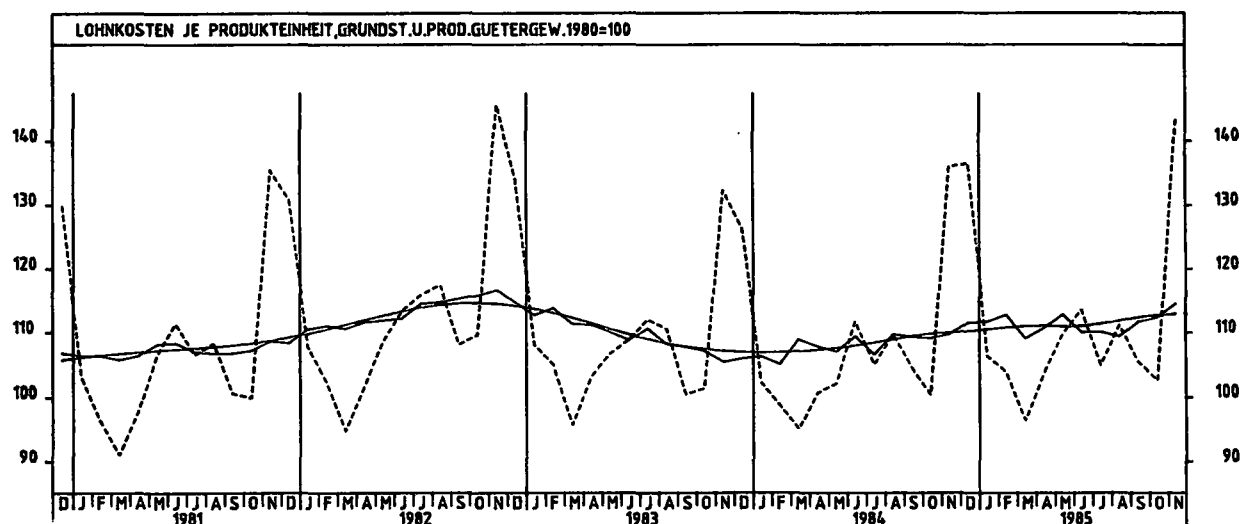
3 INDEX DER ARBEITSPRODUKTIVITÄT UND LOHNCOSTEN IM BERGBAU UND VERARBEITENDEN GEWERBE

3.2 LOHN- UND GELDTSSUMME (1980 = 100)

JAHR	MONAT	ORIGINALWERT			KALENDERBEREINIGTER WERT		KALENDER- UND SAISON- BEREINIGTER WERT		GLATTE KOMPONENTE
		1980=100	VERÄNDERUNG IN O/O GEGEN VORJAHR	VERÄNDERUNG IN O/O GEGEN VORMONAT	1980=100	VERÄNDERUNG IN O/O GEGEN VORMONAT	1980=100	VERÄNDERUNG IN O/O GEGEN VORMONAT	1980=100
JE PRODUKTEINHEIT (VERBRAUCHSGÜTER- UND VERARBEITENDES GEWERBE)									
1984	NOV	128,6	+ 1,5	+38,3	130,4	+39,0	108,8	+ 2,0	108,8
	DEZ	128,0	+ 7,1	- 0,5	120,0	- 8,0	109,9	+ 1,0	109,0
1985	JAN	105,1	- 2,9	-17,9	104,4	-13,0	109,5	- 0,4	109,2
	FEB	100,7	+ 3,7	- 4,2	111,1	+ 6,4	111,8	+ 2,1	109,4
	MAR	93,3	+ 0,6	- 7,3	91,8	-17,4	108,3	- 3,1	109,6
	APR	103,2	- 0,9	+10,6	102,9	+12,1	108,3	+ 0,0	109,6
	MAI	110,0	+ 9,2	+ 6,6	105,0	+ 2,0	112,1	+ 3,5	109,6
	JUN	117,7	- 0,3	+ 7,0	117,5	+11,9	109,4	- 2,4	109,5
	JUL	115,3	- 0,3	- 2,0	115,9	- 1,4	108,6	- 0,7	109,6
	AUG	121,8	+ 0,9	+ 5,6	120,5	+ 4,0	108,3	- 0,3	109,8
	SEP	95,5	+ 0,4	-21,6	98,1	-18,6	109,8	+ 1,4	109,9
	OKT	93,8	+ 0,9	- 1,8	95,2	- 3,0	109,3	- 0,5	109,9
	NOV	132,7	+ 3,2	+41,5	132,3	+39,0	110,4	+ 1,0	109,8
JE PRODUKTEINHEIT (NAHRUNG- UND GENUSSMITTELGEWERBE)									
1984	NOV	122,6	- 6,1	+38,2	125,0	+40,0	103,4	- 2,5	105,9
	DEZ	120,1	+ 4,0	- 2,0	114,4	- 8,6	107,1	+ 3,6	105,8
1985	JAN	102,0	- 8,6	-15,1	102,3	-10,6	103,4	- 3,5	105,7
	FEB	105,8	- 4,5	+ 3,7	118,4	+12,8	105,6	+ 2,1	105,6
	MAR	100,1	- 1,5	- 5,4	96,3	-16,6	105,2	- 0,4	105,7
	APR	103,8	- 2,8	+ 3,7	104,7	+ 8,7	105,7	+ 0,5	105,8
	MAI	109,0	+ 5,5	+ 5,0	107,6	+ 2,8	109,3	+ 3,4	106,1
	JUN	109,1	- 1,0	+ 0,1	107,0	- 0,6	105,9	- 3,1	106,2
	JUL	101,0	- 3,4	- 7,4	101,1	- 5,5	105,9	+ 0,0	106,3
	AUG	108,6	+ 4,6	+ 7,5	106,4	+ 5,2	107,5	+ 1,5	106,4
	SEP	102,4	- 2,3	- 5,7	103,9	- 2,3	106,8	- 0,7	106,6
	OKT	88,0	- 0,8	-14,1	88,0	-15,3	105,4	- 1,3	106,6
	NOV	128,0	+ 4,4	+45,5	127,7	+45,1	107,0	+ 1,5	106,7
JE UMSATZEINHEIT (BERGBAU UND VERARBEITENDES GEWERBE)									
1984	NOV	107,0	- 1,5	+29,1	109,3	+32,3	90,9	+ 1,3	89,7
	DEZ	94,3	+ 2,3	-11,9	89,6	-18,0	90,0	- 1,0	89,5
1985	JAN	88,0	- 7,3	- 6,7	88,6	- 1,1	88,9	- 1,2	89,4
	FEB	82,3	- 5,0	- 6,5	89,7	+ 1,2	89,4	+ 0,6	89,3
	MAR	79,7	- 3,0	- 3,2	76,4	-14,8	88,3	- 1,2	89,3
	APR	84,7	- 2,0	+ 6,3	86,0	+12,6	90,2	+ 2,2	89,2
	MAI	87,9	+ 1,6	+ 3,8	87,1	+ 1,3	90,6	+ 0,7	89,2
	JUN	93,4	- 6,9	+ 6,3	92,6	+ 6,3	86,9	- 4,3	89,3
	JUL	82,0	- 2,2	- 1,5	91,5	- 1,2	89,3	+ 2,8	89,4
	AUG	99,3	+ 2,6	+ 7,9	96,9	+ 5,9	89,4	+ 0,1	89,6
	SEP	82,3	- 0,5	-17,1	83,2	-14,1	90,6	+ 1,3	89,7
	OKT	83,9	+ 1,2	+ 1,9	84,6	+ 1,7	91,1	+ 0,6	89,9
	NOV	109,5	+ 2,3	+30,5	108,3	+26,0	89,7	- 1,5	90,0

3 INDEX DER ARBEITSPRODUKTIVITAET UND LOHNCOSTEN IM BERGBAU UND VERARBEITENDEN GEWERBE





4 AUFTRAGSEINGANG IM VERARBEITENDEN GEWERBE UND IM BAUHAUPTGEWERBE

4.1 WERTINDEX (1980 = 100)

JAHR	MONAT	ORIGINALWERT			KALENDERBEREINIGTER WERT		KALENDER- UND SAISON- BEREINIGTER WERT		GLATTE KOMPONENTE
		1980=100	VERÄNDERUNG VORJAHR	IN O/O GEGEN VORMONAT	1980=100	VERÄNDERUNG IN O/O GEGEN VORMONAT	1980=100	VERÄNDERUNG IN O/O GEGEN VORMONAT	1980=100
VERARBEITENDES GEWERBE (OHNE NAHRUNGS- UND GENUSSMITTELGEWERBE) INSGESAMT									
1984	DEZ	115,9	+ 0,3	- 6,4	119,4	- 5,0	121,7	+ 0,5	123,7
1985	JAN	129,0	+10,1	+11,3	123,6	+ 3,5	123,4	+ 1,4	124,7
	FEB	127,1	+ 3,5	- 1,5	137,0	+10,8	125,9	+ 2,0	125,7
	MAR	138,4	+ 5,9	+ 8,9	138,0	+ 0,7	126,4	+ 0,4	126,6
	APR	129,6	+13,9	- 6,4	132,8	- 3,8	129,3	+ 2,3	127,6
	MAI	126,6	+ 6,2	- 2,3	126,2	- 5,0	128,1	- 0,9	128,4
	JUN	120,4	+5,3	- 4,9	127,0	+ 0,6	132,3	+ 3,3	129,2
	JUL	127,6	+14,0	+ 6,2	121,3	- 4,5	129,8	- 1,9	129,5
	AUG	112,8	+ 4,3	-11,6	109,9	- 9,4	128,2	- 1,2	129,6
	SEP	127,9	+ 8,5	+13,4	128,4	+17,7	128,3	+ 0,1	129,9
	OKT	140,8	+ 5,9	+10,1	134,7	+ 4,1	130,0	+ 1,3	130,1
	NOV	129,9	+ 4,9	- 7,7	134,5	- 0,1	130,2	+ 0,2	130,2
	DEZ	122,0	+ 5,3	- 6,1	124,8	7,2	128,5	- 1,3	130,4
VERARBEITENDES GEWERBE (OHNE NAHRUNGS- UND GENUSSMITTELGEWERBE) INLAND									
1984	DEZ	103,2	- 2,8	- 8,6	106,5	- 6,4	110,5	+ 0,8	112,1
1985	JAN	114,1	+ 3,7	+10,6	109,2	+ 2,5	110,5	+ 0,0	112,9
	FEB	113,5	- 0,9	- 0,5	122,0	+11,7	113,0	+ 2,3	113,6
	MAR	124,6	+ 1,6	+ 9,8	123,9	+ 1,6	113,6	+ 0,5	114,3
	APR	117,6	+10,3	- 5,6	121,0	- 2,3	116,9	+ 2,9	115,2
	MAI	114,1	+ 3,4	- 3,0	114,4	- 5,5	115,8	- 0,9	116,0
	JUN	109,9	+12,6	- 3,7	116,1	+ 1,5	119,5	+ 3,2	117,0
	JUL	118,2	+15,2	+ 7,6	112,5	- 3,1	120,1	+ 0,5	117,6
	AUG	103,7	+ 2,2	-12,3	100,4	-10,8	116,2	- 3,2	118,4
	SEP	115,1	+ 8,1	+14,9	119,8	+19,3	117,3	+ 0,9	118,5
	OKT	131,0	+ 7,7	+10,0	125,4	+ 4,7	120,1	+ 2,4	118,9
	NOV	118,6	+ 5,0	- 9,5	122,5	- 2,3	119,2	- 0,7	119,3
	DEZ	111,1	+ 7,7	- 6,3	113,7	- 7,2	118,7	- 0,4	119,9
VERARBEITENDES GEWERBE (OHNE NAHRUNGS- UND GENUSSMITTELGEWERBE) AUSLAND									
1984	DEZ	143,3	+ 5,7	- 2,8	144,8	- 4,2	145,2	- 0,2	148,6
1985	JAN	161,3	+21,6	+12,6	155,5	+ 7,4	151,7	+ 4,5	150,3
	FEB	156,4	+11,1	- 3,0	170,0	+ 9,3	153,4	+ 1,1	151,8
	MAR	168,3	+13,6	+ 7,6	168,8	- 0,7	153,6	+ 0,3	153,1
	APR	155,5	+20,3	- 7,6	157,2	- 6,9	156,1	+ 1,5	154,2
	MAI	153,6	+11,1	- 1,2	151,0	- 3,9	154,2	- 1,2	155,0
	JUN	143,2	+20,4	- 6,8	150,0	- 0,7	159,7	+ 3,6	155,3
	JUL	148,0	+12,0	+ 3,4	141,7	- 5,5	151,4	- 5,2	155,1
	AUG	132,5	+ 8,3	-10,5	131,0	- 7,6	153,7	+ 1,5	154,8
	SEP	146,9	+ 9,1	+10,9	149,9	+14,4	152,0	- 1,1	154,5
	OKT	162,0	+ 2,7	+10,3	156,1	+ 4,1	151,4	- 0,4	154,0
	NOV	154,2	+ 4,5	- 4,8	159,9	+ 2,4	153,8	+ 1,6	153,5
	DEZ	145,7	+ 1,7	- 5,5	146,4	- 8,4	149,4	- 2,9	152,9
GRUNDSTOFF- UND PRODUKTIONSSEKTOR INSGESAMT									
1984	DEZ	109,6	- 3,5	-12,2	115,8	- 7,8	122,6	- 0,8	124,2
1985	JAN	125,3	+ 6,3	+15,2	121,9	+ 5,3	124,6	+ 1,6	124,9
	FEB	124,6	+ 1,2	- 1,3	132,9	+ 9,0	125,6	+ 0,8	125,5
	MAR	134,0	+ 2,8	+ 7,5	131,7	- 0,9	125,6	+ 0,0	126,0
	APR	128,1	+ 7,7	- 4,4	133,2	+ 1,1	127,0	+ 1,1	126,5
	MAI	129,0	+ 2,0	+ 0,7	131,1	- 1,6	126,7	- 0,2	126,9
	JUN	125,2	+ 7,7	- 2,9	131,9	+ 0,6	128,5	+ 1,4	127,4
	JUL	131,2	+11,6	+ 4,8	124,2	- 5,8	129,5	+ 0,8	127,3
	AUG	115,3	+ 1,2	-12,1	110,3	-11,2	125,5	- 3,1	127,0
	SEP	124,2	+ 6,7	+ 7,7	124,3	+12,7	126,3	+ 0,6	126,7
	OKT	137,7	+ 3,7	+10,9	130,8	+ 5,2	127,2	+ 0,7	126,2
	NOV	121,2	- 2,9	-12,0	124,5	- 4,8	123,5	- 2,9	125,9
	DEZ	110,7	+ 1,0	- 8,7	116,0	- 6,8	124,1	+ 0,5	125,7
GRUNDSTOFF- UND PRODUKTIONSSEKTOR INLAND									
1984	DEZ	96,5	- 4,9	-14,5	102,4	-10,2	111,7	+ 0,4	112,2
1985	JAN	109,2	+ 2,0	+13,2	105,1	+ 2,6	111,4	- 0,3	112,8
	FEB	108,0	- 4,6	- 1,1	115,3	+ 9,7	111,3	- 0,1	113,3
	MAR	118,9	+ 1,3	+10,1	117,6	+ 2,0	113,5	+ 2,0	113,7
	APR	116,0	+ 6,8	- 2,4	120,0	+ 2,0	114,8	+ 1,1	114,3
	MAI	117,1	+ 1,2	+ 0,9	118,6	- 1,2	114,7	- 0,1	114,9
	JUN	114,2	+ 7,3	- 2,5	120,5	+ 1,6	116,8	+ 1,8	115,5
	JUL	121,9	+12,2	+ 6,7	115,3	- 4,3	118,4	+ 1,4	115,7
	AUG	108,0	+ 2,4	-11,4	104,2	- 9,6	115,4	- 2,5	115,6
	SEP	116,1	+ 6,6	+ 7,5	116,5	+11,8	114,7	- 0,6	115,3
	OKT	127,9	+ 3,7	+10,2	121,4	+ 4,2	115,8	+ 1,0	115,0
	NOV	112,3	- 0,5	-12,2	116,0	- 4,4	113,9	- 1,6	114,8
	DEZ	98,1	+ 1,7	-12,6	102,6	-11,6	112,9	- 0,9	114,8
GRUNDSTOFF- UND PRODUKTIONSSEKTOR AUSLAND									
1984	DEZ	137,4	- 1,3	- 8,3	142,8	- 5,0	145,2	- 2,9	149,3
1985	JAN*	162,5	+13,2	+18,3	152,8	+ 7,0	154,9	+ 6,7	150,1
	FEB	159,7	+10,8	- 1,7	170,4	+11,5	155,5	+ 0,4	150,8
	MAR	165,8	+ 4,9	+ 3,8	161,4	- 5,3	150,3	- 3,3	151,4
	APR	153,7	+ 9,3	- 7,3	161,0	- 0,2	153,1	+ 1,9	151,8
	MAI	154,0	+ 3,0	+ 0,2	157,1	- 2,4	151,5	- 1,0	151,9
	JUN	148,2	+ 7,9	- 3,8	154,5	- 1,7	152,6	+ 0,7	151,9
	JUL	151,0	+10,6	+ 1,9	144,1	- 6,7	153,3	+ 0,5	151,4
	AUG	130,8	- 0,6	-13,4	123,7	-14,2	146,6	- 4,4	150,9
	SEP	141,2	+ 6,7	+ 8,0	140,6	+13,7	150,2	+ 2,5	150,3
	OKT	155,5	+ 3,6	+12,3	151,4	+ 7,7	151,2	+ 0,7	149,8
	NOV	139,9	- 6,7	-11,7	142,2	- 6,1	143,4	- 5,2	149,0
	DEZ	137,3	- 0,1	- 1,9	143,7	+ 1,1	147,7	+ 3,0	148,4

4 AUFTRAGSEINGANG IM VERARBEITENDEN GEWERBE UND IM BAUHAUPTGEWERBE

4.1 WERTINDEX (1980 = 100)

JAHR	MONAT	ORIGINALWERT			KALENDERBEREINIGTER WERT		KALENDER- UND SAISON- BEREINIGTER WERT		GLATTE KOMPONENTE
		1980=100	VERÄNDERUNG VORJAHR	IN O/O GEGEN VORMONAT	1980=100	VERÄNDERUNG IN O/O GEGEN VORMONAT	1980=100	VERÄNDERUNG IN O/O GEGEN VORMONAT	1980=100
INVESTITIONSGÜTER PRODUZIERENDES GEWERBE INSGESAMT									
1984	DEZ	127,7	+ 3,8	+ 1,8	129,0	+ 0,5	124,5	+ 1,6	127,1
1985	JAN	137,5	+14,0	+ 7,7	131,5	+ 1,9	126,6	+ 1,7	128,7
	FEB	133,1	+ 7,1	- 3,2	144,5	+ 9,9	130,7	+ 3,2	130,1
	MAR	143,2	+ 9,6	+ 7,6	143,9	- 0,4	131,2	+ 0,4	131,4
	APR	133,4	+20,5	- 6,8	135,4	- 5,9	135,7	+ 3,4	132,8
	MAI	131,0	+11,7	- 1,8	129,0	- 4,7	134,3	- 1,0	133,9
	JUN	124,2	+23,2	- 5,2	130,6	+ 1,2	139,8	+ 4,1	135,0
	JUL	134,0	+17,1	+ 7,9	128,2	- 1,8	135,0	- 3,4	135,6
	AUG	115,0	+ 6,1	-14,2	113,3	-11,6	133,3	- 1,3	136,2
	SEP	130,4	+10,0	-13,4	132,7	+17,1	133,7	+ 0,3	136,7
	OKT	143,9	+ 5,5	+10,4	138,4	+ 4,3	136,5	+ 2,1	137,2
	NOV	139,0	+10,8	- 3,4	144,4	+ 4,3	138,9	+ 1,8	137,6
	DEZ	137,5	+ 7,7	- 1,1	138,4	- 4,2	135,7	- 2,3	138,0
INVESTITIONSGÜTER PRODUZIERENDES GEWERBE INLAND									
1984	DEZ	114,6	- 0,3	+ 0,8	116,0	+ 1,0	112,3	+ 1,6	114,5
1985	JAN	122,5	+ 4,9	+ 6,9	117,2	+ 1,0	112,1	- 0,2	116,0
	FEB	120,4	+ 3,3	- 1,7	130,0	+10,9	117,6	+ 4,9	117,1
	MAR	128,8	+ 2,8	+ 7,0	128,5	- 1,2	116,8	- 0,7	118,2
	APR	120,4	+15,7	- 6,5	122,9	- 4,4	122,5	+ 4,9	119,5
	MAI	117,2	+ 7,8	- 2,7	116,5	- 5,2	121,1	- 1,1	120,8
	JUN	114,6	+19,3	- 2,2	120,2	+ 3,2	126,1	+ 4,1	122,3
	JUL	125,7	+20,6	+ 9,7	120,5	+ 0,2	126,8	+ 0,6	123,4
	AUG	104,3	+ 1,8	-17,0	101,5	-15,8	119,8	- 5,5	124,4
	SEP	121,4	+10,5	+16,4	122,8	+21,0	123,6	+ 3,2	125,5
	OKT	134,7	+14,0	+11,0	129,5	+ 5,5	128,6	+ 4,0	126,6
	NOV	126,4	+11,2	- 6,2	130,5	+ 0,8	127,5	- 0,9	127,5
	DEZ	128,9	+12,5	+ 2,0	130,3	- 0,2	127,7	+ 0,2	128,7
INVESTITIONSGÜTER PRODUZIERENDES GEWERBE AUSLAND									
1984	DEZ	149,7	+ 9,8	+ 3,4	149,2	- 0,3	144,7	+ 1,6	147,5
1985	JAN	162,6	+28,1	+ 8,6	156,3	+ 4,8	151,6	+ 4,8	149,7
	FEB	154,4	+12,5	- 5,0	169,1	+ 8,2	152,1	+ 0,3	151,6
	MAR	167,2	+19,9	+ 8,3	169,5	+ 0,2	155,2	+ 2,0	153,3
	APR	155,1	+27,4	- 7,2	154,3	- 9,0	157,2	+ 1,3	154,7
	MAI	153,9	+16,8	- 0,8	148,9	- 3,5	155,1	- 1,3	155,7
	JUN	140,2	+29,2	- 8,9	146,4	- 1,7	161,7	+ 4,3	156,1
	JUL	147,8	+12,4	+ 5,4	142,3	- 2,8	149,9	- 7,3	155,8
	AUG	132,9	+12,2	-10,1	133,6	- 6,1	155,2	+ 3,5	155,6
	SEP	145,3	+ 9,4	+ 9,3	149,8	+12,1	151,2	- 2,6	155,2
	OKT	159,2	+ 1,5	+ 9,6	153,9	+ 2,7	149,5	- 1,1	154,8
	NOV	160,2	+10,6	+ 0,6	167,2	+ 8,6	158,0	+ 5,7	154,2
	DEZ	151,8	+ 1,4	- 5,2	150,1	-10,2	148,5	- 6,0	153,5
VERBRAUCHSGÜTER PRODUZIERENDES GEWERBE INSGESAMT									
1984	DEZ	93,4	- 4,9	-21,0	98,9	-16,7	112,3	- 0,9	113,3
1985	JAN	110,1	+ 4,5	+17,9	106,2	+ 7,4	113,8	+ 1,3	113,7
	FEB	114,7	- 3,1	+ 4,2	122,7	+15,5	112,7	- 1,0	114,1
	MAR	132,4	+ 0,8	+15,4	131,2	+ 6,9	114,3	+ 1,4	114,5
	APR	121,6	+ 6,6	- 8,2	125,2	- 4,6	115,5	+ 1,0	115,0
	MAI	111,2	- 1,2	- 8,6	112,8	- 9,9	113,9	- 1,4	115,4
	JUN	102,7	+ 7,4	- 7,6	109,4	- 3,0	117,4	+ 3,1	116,0
	JUL	104,9	+ 8,7	+ 2,1	98,7	- 9,8	116,7	- 0,6	116,3
	AUG	102,8	+ 4,6	- 2,0	99,1	+ 0,4	117,4	+ 0,6	116,5
	SEP	127,1	+ 7,2	+23,6	127,6	+28,8	116,9	- 0,4	116,5
	OKT	137,2	+ 1,9	+ 7,9	130,9	+ 2,6	116,6	- 0,3	116,5
	NOV	118,5	+ 0,3	-13,6	121,8	- 7,0	116,3	- 0,3	116,6
	DEZ	97,6	+ 4,5	-17,6	101,3	-16,8	115,6	- 0,6	116,8
VERBRAUCHSGÜTER PRODUZIERENDES GEWERBE INLAND									
1984	DEZ	88,7	- 6,1	-20,2	93,8	-16,2	105,9	- 0,7	106,5
1985	JAN	103,1	+ 3,2	+16,2	99,2	+ 5,8	107,0	+ 1,0	106,8
	FEB	106,6	- 4,8	+ 3,4	114,2	+15,1	105,6	- 1,3	107,1
	MAR	123,1	- 0,5	+15,5	122,2	+ 7,0	107,2	+ 1,5	107,3
	APR	114,0	+ 4,7	- 7,4	117,1	- 4,2	107,9	+ 0,7	107,6
	MAI	104,2	- 2,6	- 8,6	105,4	-10,0	106,4	- 1,4	107,9
	JUN	94,9	+ 5,8	- 8,9	100,9	- 4,3	109,4	+ 2,8	108,3
	JUL	98,6	+ 7,4	+ 3,9	93,0	- 7,8	109,3	- 0,1	108,5
	AUG	97,0	+ 2,5	- 1,6	93,8	+ 0,9	109,6	+ 0,3	108,5
	SEP	118,3	+ 5,3	+22,0	118,9	+26,8	108,7	- 0,8	108,5
	OKT	127,2	+ 0,5	+ 7,5	121,2	+ 1,9	107,9	- 0,7	108,4
	NOV	110,9	- 0,3	-12,8	114,5	- 5,5	108,8	+ 0,8	108,4
	DEZ	91,3	+ 2,9	-17,7	94,7	-17,3	107,5	- 1,2	108,6
VERBRAUCHSGÜTER PRODUZIERENDES GEWERBE AUSLAND									
1984	DEZ	119,9	+ 1,2	-23,8	126,6	-19,7	148,1	- 1,9	150,5
1985	JAN*	149,0	+ 9,7	+24,3	143,5	+13,3	152,4	+ 2,9	151,9
	FEB	159,8	+ 4,0	+ 7,2	170,7	+19,0	152,2	- 0,1	153,2
	MAR	164,5	+ 5,7	+15,5	181,0	+ 6,0	153,4	+ 0,8	154,5
	APR	163,7	+14,2	-11,3	170,4	+ 5,9	158,1	+ 3,1	155,8
	MAI	150,2	+ 4,4	- 8,2	153,4	-10,0	154,8	- 2,1	157,1
	JUN	146,4	+13,9	- 2,5	155,1	+ 1,1	161,1	+ 4,1	159,8
	JUL	139,8	+14,1	- 4,5	131,6	-15,2	158,1	- 1,9	159,8
	AUG	138,5	+14,0	- 3,1	128,9	- 2,1	161,0	+ 1,8	160,5
	SEP	176,4	+14,3	+30,2	175,3	+36,8	162,8	+ 1,1	161,1
	OKT	192,8	+ 7,6	+ 9,3	185,1	+ 5,0	165,6	+ 1,7	161,6
	NOV	161,1	+ 2,4	-16,4	163,4	-11,7	158,0	- 4,6	162,2
	DEZ	132,7	+10,7	-17,6	138,3	-15,4	161,5	+ 2,2	163,3

4 AUFTRAGSEINGANG IM VERARBEITENDEN GEWERBE UND IM BAUHAUPTGEWERBE

4.1 WERTINDEX (1980 = 100)

JAHR	MONAT	ORIGINALWERT			KALENDERBEREINIGTER WERT		KALENDER- UND SAISONBEREINIGTER WERT		GLATTE KOMPONENTE
		1980=100	VERÄNDERUNG VORJAHR	IN O/O GEGEN VORMONAT	1980=100	VERÄNDERUNG IN O/O GEGEN VORMONAT	1980=100	VERÄNDERUNG IN O/O GEGEN VORMONAT	
HOCHOFEN-, STAHL-UND WARMWALZWERKE (OHNE HERSTELLUNG VON PRAEZISIONSSTAHLROHREN) INSGESAMT									
1984	DEZ	96,4	- 6,8	- 9,7	103,4	- 3,4	104,2	- 1,9	108,0
1985	JAN	112,7	+ 7,4	+16,9	109,5	+ 5,9	108,8	+ 4,1	108,8
	FEB	120,5	+ 7,9	+ 6,9	127,4	+16,3	111,5	+ 2,8	109,4
	MAR	123,4	+ 9,5	+ 2,4	119,0	- 6,6	111,9	+ 0,4	109,9
	APR	109,2	+12,5	-11,5	119,5	- 2,9	111,8	- 0,1	110,3
	MAI	109,3	+ 0,7	+ 0,1	114,2	- 1,1	108,8	- 2,7	110,5
	JUN	104,5	+ 8,5	- 4,4	105,2	- 4,4	109,6	+ 0,7	110,6
	JUL	110,1	+13,6	+ 5,4	103,5	- 5,2	112,6	+ 2,7	110,2
	AUG	96,4	+ 5,5	-12,4	90,3	-12,8	109,8	- 2,5	109,9
	SEP	104,7	+ 6,4	+ 8,6	103,4	+14,5	109,5	- 0,3	109,5
	OKT	114,6	- 2,3	+ 9,5	108,0	+ 4,4	106,9	+ 3,3	109,1
	NOV	103,3	- 3,3	- 9,9	105,3	- 2,5	106,0	+ 0,1	108,5
	DEZ	98,5	+ 2,2	- 4,6	105,8	+ 0,5	107,9	+ 1,8	108,0
HOCHOFEN-, STAHL-UND WARMWALZWERKE (OHNE HERSTELLUNG VON PRAEZISIONSSTAHLROHREN) INLAND									
1984	DEZ	97,6	+ 1,3	- 6,3	102,5	- 2,1	103,0	+ 1,6	102,2
1985	JAN	108,1	+ 4,6	+10,8	104,9	+ 2,3	101,5	- 1,5	103,2
	FEB	111,2	- 2,2	+ 2,9	118,6	+13,1	101,0	- 0,5	103,9
	MAR	113,7	+ 2,9	+ 2,2	111,0	- 6,4	102,6	+ 1,6	104,6
	APR	107,6	+16,1	- 5,4	113,0	+ 1,8	108,3	+ 5,6	105,4
	MAI	103,8	+ 1,2	- 3,5	105,5	- 6,6	103,2	- 4,7	106,0
	JUN	96,0	+11,5	- 7,5	101,7	- 3,6	107,4	+ 4,1	106,9
	JUL	103,6	+19,4	+ 7,9	97,7	- 3,9	109,6	+ 2,0	107,0
	AUG	93,7	+14,3	- 9,6	89,4	- 8,5	109,5	- 0,1	106,5
	SEP	100,8	+ 7,8	+ 7,6	100,6	+12,5	105,1	- 4,0	105,9
	OKT	114,2	+ 2,6	+13,3	109,0	+ 8,3	105,0	- 0,1	105,0
	NOV	106,1	+ 1,8	- 7,1	108,3	- 0,6	104,7	- 0,3	104,5
	DEZ	94,7	- 3,0	-10,7	98,9	- 8,7	100,8	- 3,7	104,3
HOCHOFEN-, STAHL-UND WARMWALZWERKE (OHNE HERSTELLUNG VON PRAEZISIONSSTAHLROHREN) AUSLAND									
1984	DEZ	94,3	-19,3	-15,6	100,8	- 9,5	105,8	- 8,2	118,9
1985	JAN	121,3	+12,3	+28,6	117,8	+16,9	120,9	+14,3	119,5
	FEB	137,9	+27,7	+13,7	146,2	+24,1	131,9	+ 9,1	119,8
	MAR	141,7	+21,4	+ 2,8	137,1	- 6,2	129,6	- 1,7	119,9
	APR	112,0	+ 6,2	-21,0	117,4	-14,4	118,3	- 8,7	119,8
	MAI	119,6	+ 0,2	+ 6,8	125,1	+ 6,6	118,4	+ 0,1	119,4
	JUN	120,5	+ 4,2	+ 0,8	124,4	- 0,6	116,1	- 1,9	116,1
	JUL	122,2	+ 5,6	+ 1,4	116,0	- 5,8	118,3	+ 1,9	116,6
	AUG	101,5	- 6,8	-16,9	99,2	-17,9	111,6	- 5,7	116,4
	SEP	111,9	+ 4,0	+10,2	110,6	+16,2	117,1	+ 4,9	116,5
	OKT	115,4	+10,3	+ 3,1	108,5	- 1,9	108,1	- 7,7	116,7
	NOV	98,2	-12,1	-14,9	100,4	- 7,5	108,8	+ 0,6	115,8
	DEZ	105,6	+12,0	+ 7,5	112,8	+12,4	119,9	+10,2	114,6
CHEMISCHE INDUSTRIE INSGESAMT									
1984	DEZ	122,5	- 3,7	- 9,1	129,0	- 4,9	135,1	- 0,9	137,5
1985	JAN*	143,2	+ 6,5	+16,9	138,7	+ 7,5	138,3	+ 2,4	138,4
	FEB	139,2	+ 2,3	+ 2,8	149,3	+ 7,6	138,9	+ 0,4	139,2
	MAR	148,9	+ 6,6	+ 7,0	147,3	- 1,3	141,0	+ 1,5	139,9
	APR	143,3	+11,4	- 3,8	146,6	- 0,5	141,8	+ 0,6	140,6
	MAI	143,6	+ 5,0	+ 0,2	144,3	- 1,6	141,1	- 0,5	141,1
	JUN	140,6	+ 7,7	- 2,1	147,1	+ 1,9	142,2	+ 0,8	141,6
	JUL	145,9	+12,4	+ 3,8	138,8	- 5,6	144,8	+ 1,6	141,6
	AUG	126,8	+ 0,4	-13,1	122,9	-11,8	138,3	- 4,3	141,4
	SEP	137,0	+ 8,0	+ 8,0	138,5	+12,7	141,0	+ 2,0	141,1
	OKT	148,4	+ 3,4	+ 8,3	140,9	+ 1,7	140,4	- 0,4	140,8
	NOV	134,4	- 0,3	- 9,4	138,3	- 1,8	139,2	- 0,9	140,4
	DEZ	125,6	+ 2,5	- 6,5	130,0	- 6,0	136,0	- 0,9	140,2
CHEMISCHE INDUSTRIE INLAND									
1984	DEZ	107,2	- 5,6	-11,6	111,9	- 8,2	121,2	- 0,8	123,1
1985	JAN	126,6	+ 5,0	+18,1	122,3	+ 9,3	123,6	+ 2,0	123,9
	FEB	120,4	- 3,0	- 4,9	129,6	+ 6,0	122,4	- 1,0	124,6
	MAR	130,3	+ 4,0	+ 8,2	130,1	+ 0,4	126,0	+ 2,9	125,2
	APR	126,2	+ 8,0	- 3,1	128,0	- 1,6	125,7	- 0,2	125,9
	MAI	127,6	+ 4,8	+ 1,1	127,5	- 0,4	127,1	+ 1,1	126,5
	JUN	129,4	+ 7,3	+ 1,4	135,6	+ 6,4	128,0	+ 0,7	127,3
	JUL	134,9	+13,1	+ 4,3	128,8	- 5,0	131,2	+ 2,5	127,5
	AUG	117,8	+ 1,8	-12,7	114,8	-10,9	125,8	- 4,1	127,4
	SEP	125,8	+ 8,3	+ 6,8	127,6	+11,1	127,1	+ 1,0	127,1
	OKT	136,5	+ 4,3	+ 8,5	129,8	+ 1,7	126,8	- 0,2	126,8
	NOV	121,8	+ 0,5	-10,8	125,7	- 3,2	126,1	- 0,6	126,6
	DEZ	109,8	+ 2,4	- 9,9	112,8	-10,3	124,1	- 1,6	126,6
CHEMISCHE INDUSTRIE AUSLAND									
1984	DEZ	147,3	- 1,5	- 6,1	155,2	- 1,7	157,1	- 0,9	160,4
1985	JAN*	170,1	+ 8,5	+15,5	163,0	+ 8,0	163,3	+ 3,9	161,6
	FEB	169,5	+ 8,8	- 0,4	181,5	+11,3	165,5	+ 1,3	162,6
	MAR	179,1	+ 9,8	+ 5,7	178,2	- 3,5	164,8	- 0,4	163,4
	APR	171,1	+16,1	- 4,5	176,9	+ 1,0	168,6	+ 2,3	164,1
	MAI	169,5	+ 5,3	- 0,9	171,2	- 3,2	163,8	- 2,8	164,5
	JUN	158,8	+ 8,2	- 6,3	168,3	- 3,4	164,8	+ 0,6	164,6
	JUL	163,6	+11,4	+ 3,0	155,6	- 5,9	166,2	+ 0,8	164,2
	AUG	141,5	- 1,3	-13,5	136,4	-12,3	158,5	- 4,6	163,9
	SEP	155,0	+ 7,8	+ 9,5	155,4	+13,9	162,9	+ 2,8	163,6
	OKT	167,7	+ 2,4	+ 8,2	159,6	+ 2,7	162,5	- 0,2	163,2
	NOV	154,7	- 1,3	- 7,8	158,4	- 0,8	160,1	- 1,5	162,6
	DEZ	151,0	+ 2,5	- 2,4	156,7	- 1,1	160,3	+ 0,1	162,0

4 AUFTRAGSEINGANG IM VERARBEITENDEN GEWERBE UND IM BAUHAUPTGEWERBE

4.1 WERTINDEX (1980 = 100)

JAHR	MONAT	ORIGINALWERT			KALENDERBEREINIGTER WERT		KALENDER- UND SAISON- BEREINIGTER WERT		GLATTE KOMPONENTE
		1980=100	VERÄNDERUNG VORJAHR	IN O/O GEGEN VORMONAT	1980=100	VERÄNDERUNG IN O/O GEGEN VORMONAT	1980=100	VERÄNDERUNG IN O/O GEGEN VORMONAT	1980=100
MASCHINENBAU INSGESAMT									
1984	DEZ	125,8	+ 5,4	+ 8,1	125,5	+ 5,8	118,7	+ 5,8	122,3
1985	JAN	133,1	+21,7	+ 5,8	127,8	+ 1,8	124,5	+ 4,9	124,0
	FEB	130,1	+13,0	- 2,3	141,3	+10,6	128,4	+ 3,1	125,5
	MAR	135,4	+ 9,0	+ 4,1	135,6	- 4,0	125,4	- 2,3	126,8
	APR	128,8	+27,7	- 4,9	131,2	- 3,2	133,1	+ 6,1	128,1
	MAI	127,3	+12,6	- 1,2	124,6	- 5,0	128,8	- 3,2	129,2
	JUN	120,3	+15,2	- 5,5	126,7	+ 1,7	131,4	+ 2,0	130,2
	JUL	131,4	+18,1	+ 9,2	126,1	- 0,5	129,7	- 1,3	130,2
	AUG	114,5	+10,1	-12,9	112,1	-11,1	129,4	- 0,2	130,6
	SEP	121,5	+13,8	+ 6,1	124,1	+10,7	129,9	+ 0,4	130,9
	OKT	134,7	+ 5,6	+10,9	130,7	+ 5,3	129,5	- 0,3	131,2
	NOV	128,3	+10,2	- 4,8	131,8	+ 0,8	129,4	- 0,1	131,1
	DEZ	132,7	+ 6,3	+ 4,2	133,1	+ 1,0	128,3	- 0,9	131,0
MASCHINENBAU INLAND									
1984	DEZ	110,9	- 3,7	+ 1,3	110,6	+ 1,1	106,5	+ 4,5	111,6
1985	JAN	115,0	+15,7	+ 3,7	109,9	- 0,6	113,1	+ 6,2	112,8
	FEB	115,1	+ 7,9	+ 0,1	124,6	+13,4	116,8	+ 3,3	113,8
	MAR	125,3	- 2,2	+ 8,3	125,9	+ 1,0	112,4	- 3,8	114,9
	APR	116,8	+17,2	- 6,8	118,0	- 6,3	119,4	+ 6,2	116,2
	MAI	115,6	+ 7,5	- 1,0	114,2	- 3,2	117,6	- 1,5	117,6
	JUN	112,7	+16,2	- 2,5	119,1	+ 4,3	122,5	+ 4,2	119,1
	JUL	127,8	+18,3	+13,4	122,8	+ 3,1	122,5	+ 0,0	120,0
	AUG	107,4	+ 1,6	-16,0	103,8	-15,5	116,0	- 5,3	121,2
	SEP	117,7	+17,8	+ 9,6	120,0	+15,6	123,7	+ 6,6	122,3
	OKT	129,1	+13,2	+ 9,7	124,5	+ 3,8	125,0	+ 1,1	123,8
	NOV	122,4	+11,8	- 5,2	124,9	+ 0,3	122,3	- 2,2	124,6
	DEZ	126,2	+13,8	+ 3,1	126,2	+ 1,0	124,1	+ 1,5	125,7
MASCHINENBAU AUSLAND									
1984	DEZ	143,9	+15,7	+15,3	143,5	+10,6	134,1	+ 7,0	135,4
1985	JAN	155,2	+27,7	+ 7,9	150,6	+ 4,9	139,3	+ 3,9	137,7
	FEB	148,4	+18,4	- 4,4	162,2	+ 7,7	142,2	+ 2,1	139,6
	MAR	147,7	+23,7	- 0,5	147,9	- 8,8	141,1	- 0,8	141,2
	APR	143,5	+40,3	- 2,8	144,4	- 2,4	149,2	+ 5,7	142,5
	MAI	141,5	+18,0	- 1,4	136,8	- 5,3	141,7	- 5,0	143,2
	JUN	129,6	+14,4	- 8,4	133,8	- 2,2	140,8	- 0,6	143,4
	JUL	135,8	+17,8	+ 4,8	131,1	- 2,0	139,6	- 0,9	142,5
	AUG	123,2	+20,9	- 9,3	123,5	- 5,8	145,5	+ 4,2	141,8
	SEP	126,1	+ 9,4	+ 2,4	130,0	+ 5,3	138,2	- 5,0	141,1
	OKT	141,6	- 1,9	+12,3	137,9	+ 6,1	134,2	- 2,9	140,2
	NOV	135,4	+ 8,5	- 4,4	140,3	+ 1,7	138,5	+ 3,2	138,9
	DEZ	142,8	- 0,8	+ 5,5	141,2	+ 0,6	133,4	- 3,7	137,6
STRASSENFAHRZEUGBAU INSGESAMT									
1984	DEZ	141,9	+ 4,0	+ 0,9	146,9	+ 1,6	148,0	+ 0,9	150,7
1985	JAN	163,5	+ 5,8	+29,3	175,9	+19,7	144,7	- 2,2	153,3
	FEB	173,7	+ 7,3	- 5,3	186,5	+ 6,0	154,7	+ 6,8	155,8
	MAR	187,6	+14,2	+ 8,0	184,8	- 0,9	159,0	+ 2,1	158,2
	APR	177,6	+33,5	- 5,3	182,8	- 1,1	171,4	+ 8,5	160,5
	MAI	155,1	+12,7	-12,7	158,5	-13,3	161,2	- 6,0	162,6
	JUN	140,9	+58,7	- 9,2	145,1	- 8,5	173,4	+ 7,6	164,4
	JUL	156,1	+42,0	+10,8	148,9	+ 2,6	171,8	- 0,9	165,5
	AUG	125,5	- 3,1	-19,6	121,2	-18,6	151,9	-11,6	166,3
	SEP	163,0	+ 9,6	+21,9	153,1	+26,3	160,5	+ 5,7	167,1
	OKT	162,5	+11,8	+ 6,2	153,7	+ 0,4	163,0	+ 1,6	167,8
	NOV	173,9	+23,6	+ 7,0	181,4	+18,0	178,1	+ 9,3	168,7
	DEZ	183,1	+ 7,9	-12,0	161,2	-11,1	164,7	- 7,5	169,3
STRASSENFAHRZEUGBAU INLAND									
1984	DEZ	119,8	- 2,5	+10,8	121,9	+ 9,2	127,6	+ 3,2	131,3
1985	JAN	169,6	-10,7	+41,6	163,0	+33,7	115,0	- 9,8	133,5
	FEB	165,5	+ 9,7	- 2,4	178,6	+ 9,6	140,3	+22,0	135,7
	MAR	174,4	+ 5,3	+ 5,4	172,0	- 3,7	135,4	- 3,5	138,1
	APR	162,6	+39,5	- 6,8	165,1	- 4,0	155,4	+15,5	140,7
	MAI	136,6	+16,6	-16,0	138,5	-16,1	146,2	- 6,5	143,3
	JUN	125,5	+46,6	- 8,1	126,8	- 8,4	152,8	+ 4,5	146,2
	JUL	135,7	+34,6	+ 8,1	131,1	+ 3,4	153,0	+ 0,1	148,5
	AUG	101,8	- 6,5	-25,0	98,7	-24,7	133,7	-12,6	150,6
	SEP	134,6	+ 6,2	+32,2	136,4	+38,2	144,7	+ 8,2	152,7
	OKT	158,9	+41,1	+18,1	151,1	+10,8	162,7	+12,4	154,7
	NOV	151,6	+40,2	- 4,6	157,7	+ 4,4	166,5	+ 2,3	156,6
	DEZ	134,9	+12,6	-11,0	140,9	-10,7	151,0	- 9,3	158,6
STRASSENFAHRZEUGBAU AUSLAND									
1984	DEZ	164,2	+ 9,4	- 5,4	170,2	- 4,1	168,0	- 1,8	170,7
1985	JAN	197,5	+26,0	+20,3	189,8	+11,5	176,1	+ 4,8	173,4
	FEB	182,0	+ 5,3	- 7,8	195,4	+ 3,0	169,5	- 3,7	175,8
	MAR	200,9	+23,3	+10,4	198,0	+ 1,3	181,6	+ 7,1	178,0
	APR	192,8	+29,0	- 4,0	198,5	+ 0,3	186,4	+ 2,6	179,7
	MAI	173,7	+ 9,7	- 9,9	176,5	-11,1	175,2	- 6,0	181,1
	JUN	156,3	+69,7	-10,0	161,2	- 8,7	185,9	+ 6,1	181,5
	JUL	176,6	+48,4	+13,0	168,9	+ 4,8	182,6	+ 3,6	181,7
	AUG	149,2	- 0,7	-15,5	143,8	-14,9	169,6	-11,9	181,6
	SEP	171,5	+12,5	+14,9	172,6	+20,0	178,7	+ 5,4	181,4
	OKT	166,1	- 6,8	- 3,1	156,6	- 9,3	163,6	- 8,4	181,3
	NOV	196,4	+13,2	+18,2	204,3	+30,5	190,2	+16,3	181,3
	DEZ	171,3	+ 4,3	-12,8	181,1	-11,4	179,8	- 5,5	180,8

4 AUFTRAGSEINGANG IM VERARBEITENDEN GEWERBE UND IM BAUHAUPTGEWERBE

4.1 WERTINDEX (1980 = 100)

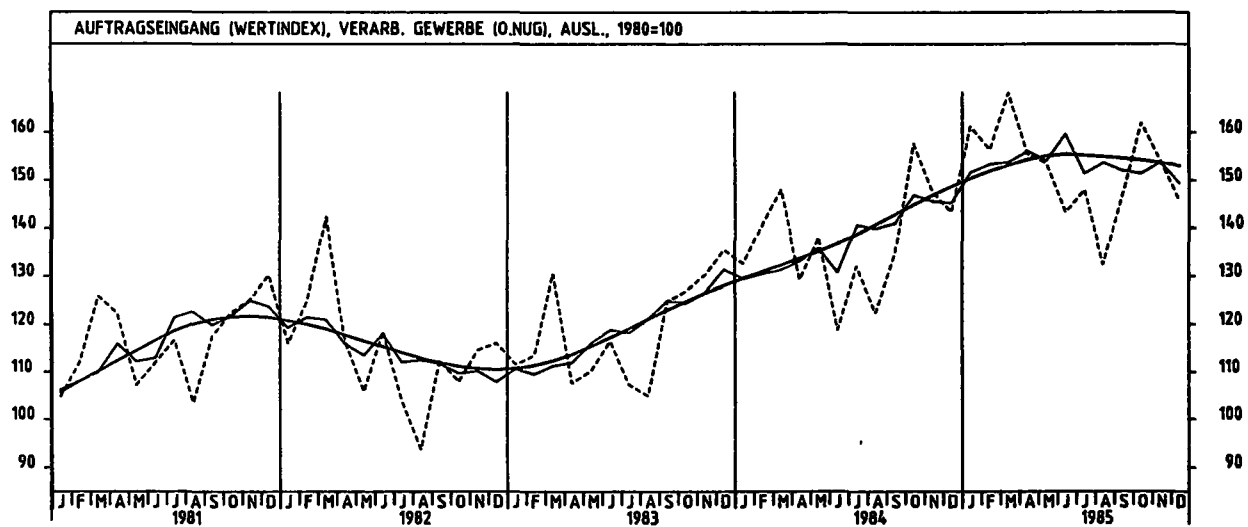
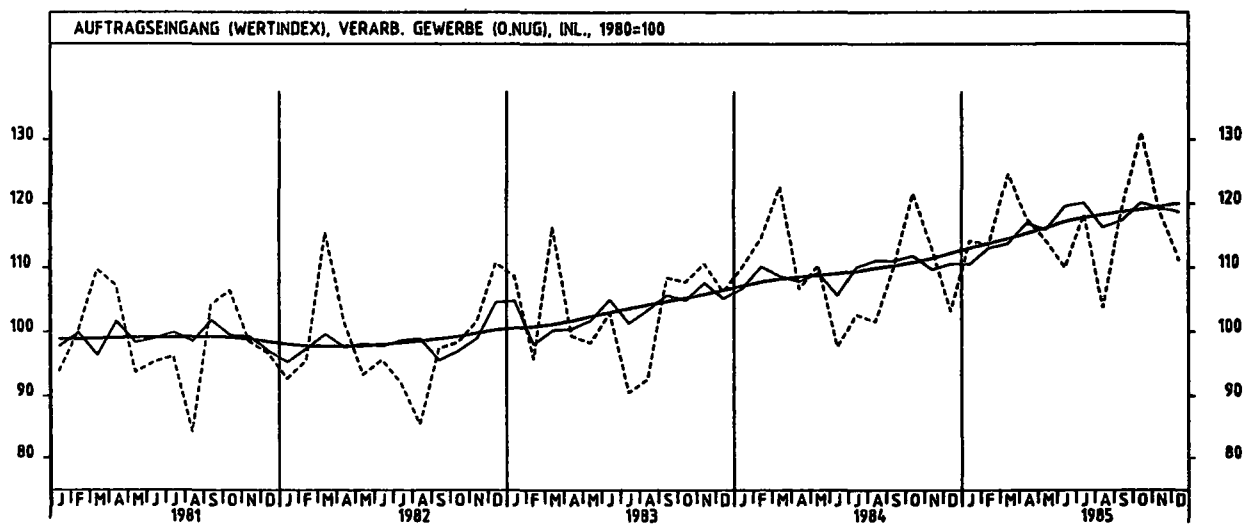
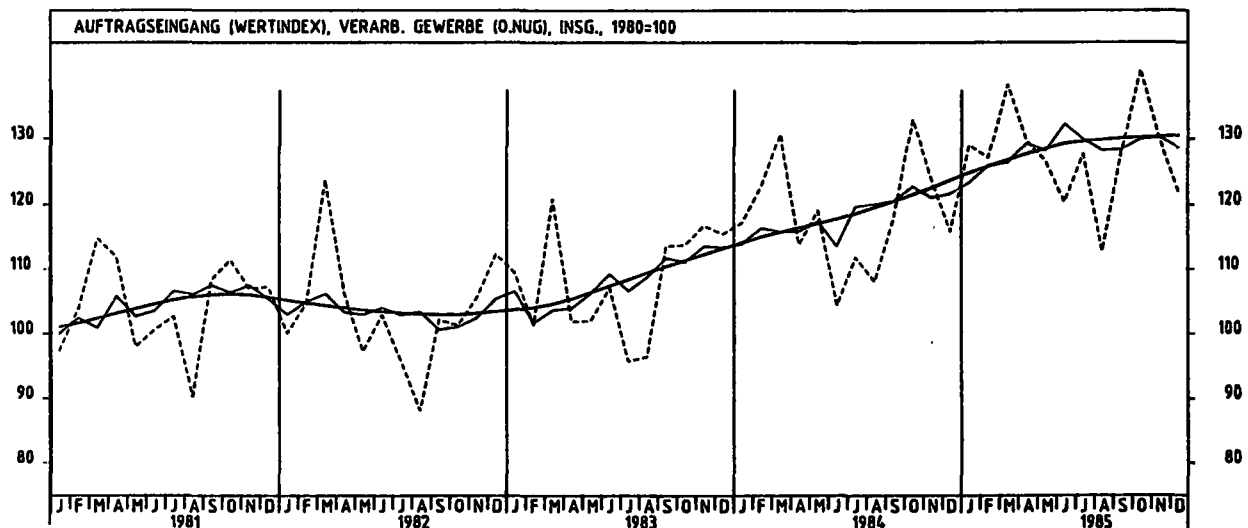
JAHR	MONAT	ORIGINALWERT			KALENDERBEREINIGTER WERT		KALENDER- UND SAISON- BEREINIGTER WERT		GLATTE KOMPONENTE
		1980=100	VERÄNDERUNG VORJAHR	IN O/O GEGEN VORMONAT	1980=100	VERÄNDERUNG IN O/O GEGEN VORMONAT	1980=100	VERÄNDERUNG IN O/O GEGEN VORMONAT	1980=100
ELEKTROTECHNIK INSGESAMT									
1984	DEZ	127,2	+ 0,2	- 1,6	127,1	- 3,3	117,8	- 2,6	121,7
1985	JAN	127,5	+16,7	+ 0,2	122,8	- 3,4	123,4	+ 4,8	122,6
	FEB	123,8	+ 1,8	- 2,9	135,0	+ 9,9	122,3	- 0,9	123,4
	MAR	133,9	+ 5,4	+ 8,2	135,1	+ 0,1	124,1	+ 1,5	124,2
	APR	117,7	+11,8	-12,1	117,5	-13,0	124,1	+ 0,0	125,0
	MAI	121,6	+ 6,8	+ 3,3	118,2	+ 0,6	125,3	+ 1,0	125,9
	JUN	117,5	+15,1	- 3,4	122,7	+ 3,8	131,6	+ 5,0	127,0
	JUL	123,3	+ 8,3	+ 4,9	118,9	- 3,1	125,5	- 4,6	127,6
	AUG	110,6	+11,4	-10,3	108,2	- 9,0	129,6	+ 3,3	128,4
	SEP	125,3	+ 4,9	+13,3	129,9	+20,1	126,6	- 2,3	129,1
	OKT	147,3	+13,5	+17,6	141,9	+ 9,2	134,7	+ 6,4	129,8
	NOV	131,8	+ 1,9	-10,5	135,0	- 4,9	126,5	- 6,1	130,4
	DEZ	138,3	+ 8,7	+ 4,9	139,3	+ 3,2	131,4	+ 3,9	131,3
ELEKTROTECHNIK INLAND									
1984	DEZ	119,9	+ 0,2	- 0,8	120,8	- 0,9	111,3	- 0,4	113,3
1985	JAN	116,2	+ 9,1	- 3,1	111,4	- 7,8	112,8	+ 1,3	114,0
	FEB	114,2	- 2,4	- 1,7	124,3	+11,6	112,3	- 0,4	114,6
	MAR	122,5	+ 3,6	+ 7,3	124,0	- 0,2	115,5	+ 2,8	118,2
	APR	110,2	+10,8	-10,0	109,6	-11,6	116,1	+ 0,5	116,0
	MAI	112,6	+ 4,3	+ 2,2	109,8	+ 0,2	115,9	- 0,2	116,8
	JUN	108,4	+12,6	- 3,7	113,4	+ 3,3	120,7	+ 4,1	117,9
	JUL	116,6	+ 9,0	+ 7,6	112,4	- 0,9	118,6	- 1,7	118,6
	AUG	105,6	+10,1	- 9,4	104,0	- 7,5	121,5	+ 2,4	119,3
	SEP	118,8	+ 7,6	+12,5	122,1	+17,4	119,4	- 1,7	120,0
	OKT	133,3	- 9,4	+12,2	127,8	+ 4,7	122,6	+ 2,7	120,7
	NOV	121,7	+ 0,7	- 8,7	125,7	- 1,6	117,9	- 3,8	121,3
	DEZ	132,6	+10,6	+ 9,0	132,6	+ 5,5	123,3	+ 4,6	122,2
ELEKTROTECHNIK AUSLAND									
1984	DEZ	143,9	+ 0,3	- 2,9	141,6	- 6,7	132,5	- 8,8	140,7
1985	JAN	153,0	+32,4	+ 6,3	148,8	+ 5,1	148,5	+12,1	142,0
	FEB	145,7	+10,4	- 4,8	159,0	+ 6,9	144,3	- 2,8	143,2
	MAR	160,0	+ 8,7	+ 9,8	159,6	+ 0,4	142,9	- 1,0	144,3
	APR	134,8	+13,9	-15,8	135,3	-15,2	143,1	+ 0,1	145,3
	MAI	142,0	+11,5	+ 5,3	139,0	+ 2,7	146,2	+ 2,2	146,2
	JUN	138,2	+20,0	- 2,7	142,2	+ 2,3	153,4	+ 4,9	147,2
	JUL	138,7	+ 7,4	+ 0,4	134,8	- 5,2	143,0	- 6,8	147,8
	AUG	121,7	+14,1	-12,3	117,7	-12,7	147,6	+ 3,2	148,6
	SEP	140,2	+ 0,3	+15,2	145,6	+23,7	142,6	- 3,4	149,4
	OKT	175,2	+21,0	+27,8	173,9	+19,4	161,5	+13,3	150,2
	NOV	154,6	+ 4,3	+13,7	156,5	-10,0	146,6	- 9,2	150,7
	DEZ	151,1	+ 5,0	- 2,3	153,1	- 2,2	148,6	+ 1,4	151,5
HERSTELLUNG VON EISEN-,BLECH-UND METALLWAREN INSGESAMT									
1984	DEZ	98,3	- 6,4	-18,3	108,2	-11,8	115,0	- 0,3	115,5
1985	JAN	116,3	+ 1,4	+18,3	112,4	+ 3,8	114,5	- 0,4	116,0
	FEB	112,7	- 5,9	- 3,1	119,6	+ 6,4	113,5	- 0,9	116,5
	MAR	123,8	+ 3,3	+ 9,8	121,1	+ 1,3	117,1	+ 3,2	117,0
	APR	118,1	+ 7,0	- 4,6	123,4	+ 1,9	118,2	+ 0,9	117,6
	MAI	119,9	+ 1,4	+ 1,5	122,8	- 0,5	118,7	+ 0,4	118,2
	JUN	114,9	+ 8,1	- 4,2	120,4	- 2,0	120,3	+ 1,3	119,0
	JUL	119,6	+ 9,3	+ 4,1	112,0	- 7,0	120,5	+ 0,2	119,7
	AUG	109,5	+ 3,0	- 8,4	105,8	- 5,8	120,9	+ 0,3	120,1
	SEP	119,0	+ 6,6	+ 8,7	118,9	+12,4	119,7	- 1,0	120,5
	OKT	136,7	+ 4,7	+14,9	128,6	+ 8,2	121,4	+ 1,4	120,8
	NOV	124,6	+ 3,6	- 8,9	129,9	+ 1,0	122,0	+ 0,5	121,3
	DEZ	106,3	+ 8,1	-14,7	113,6	-12,5	121,1	- 0,7	122,0
HERSTELLUNG VON EISEN-,BLECH-UND METALLWAREN INLAND									
1984	DEZ	92,4	- 6,9	-17,4	100,5	-11,2	108,5	+ 0,2	108,5
1985	JAN	106,0	- 2,7	+14,7	102,0	+ 1,5	106,1	- 2,2	108,8
	FEB	104,0	- 9,1	- 1,9	110,4	+ 8,2	105,3	- 0,8	109,1
	MAR	114,8	+ 0,2	+10,4	112,9	+ 2,3	109,6	+ 4,1	109,4
	APR	110,9	+ 5,6	- 3,4	115,2	+ 2,0	110,9	+ 1,2	109,9
	MAI	112,5	- 1,1	+ 1,4	115,3	+ 0,1	110,7	- 0,2	110,4
	JUN	107,0	+ 6,9	- 4,9	112,7	- 2,3	112,8	+ 1,9	111,3
	JUL	114,7	+10,7	+ 7,2	107,8	- 4,3	114,1	+ 1,2	111,8
	AUG	104,9	+ 2,0	- 8,5	100,6	- 6,7	112,6	- 1,3	112,1
	SEP	112,2	+ 3,8	+ 7,0	112,3	+11,6	110,7	- 1,7	112,3
	OKT	128,6	+ 4,2	+14,6	121,2	+ 7,9	113,4	+ 2,4	112,4
	NOV	115,3	+ 3,0	-10,3	119,4	- 1,5	113,9	+ 0,4	112,8
	DEZ	97,1	+ 5,1	-15,8	103,7	-13,1	112,3	- 1,4	113,4
HERSTELLUNG VON EISEN-,BLECH-UND METALLWAREN AUSLAND									
1984	DEZ	119,8	- 4,4	-20,5	131,5	-14,9	137,0	- 2,0	140,5
1985	JAN*	153,4	+13,3	+28,0	148,1	+12,6	145,2	+ 6,0	141,6
	FEB	143,6	+ 3,2	- 6,4	153,2	+ 3,4	141,8	- 2,3	142,6
	MAR	156,0	+12,9	+ 8,6	151,7	- 1,0	144,6	+ 2,0	143,5
	APR	143,8	+10,8	- 7,8	150,3	- 0,9	144,0	- 0,4	144,5
	MAI	146,5	+ 9,1	+ 1,9	147,2	- 2,1	146,2	+ 1,5	145,5
	JUN	143,4	+11,8	- 2,1	148,4	+ 0,8	147,5	+ 1,0	146,4
	JUL	137,3	+ 5,5	- 4,3	129,4	-12,8	143,5	- 2,8	147,3
	AUG	125,6	+ 5,9	- 8,5	123,4	- 4,6	148,9	+ 3,8	148,3
	SEP	143,2	+15,3	+14,0	143,6	+16,4	151,7	+ 1,9	149,3
	OKT	165,6	+ 5,7	+15,6	157,0	+ 9,3	149,1	- 1,7	150,3
	NOV	157,9	+ 4,8	- 4,6	165,1	+ 5,2	150,7	+ 1,1	151,2
	DEZ	139,3	+16,3	-11,8	145,3	-12,0	152,2	+ 1,0	152,2

4 AUFTRAGSEINGANG IM VERARBEITENDEN GEWERBE UND IM BAUHAUPTGEWERBE

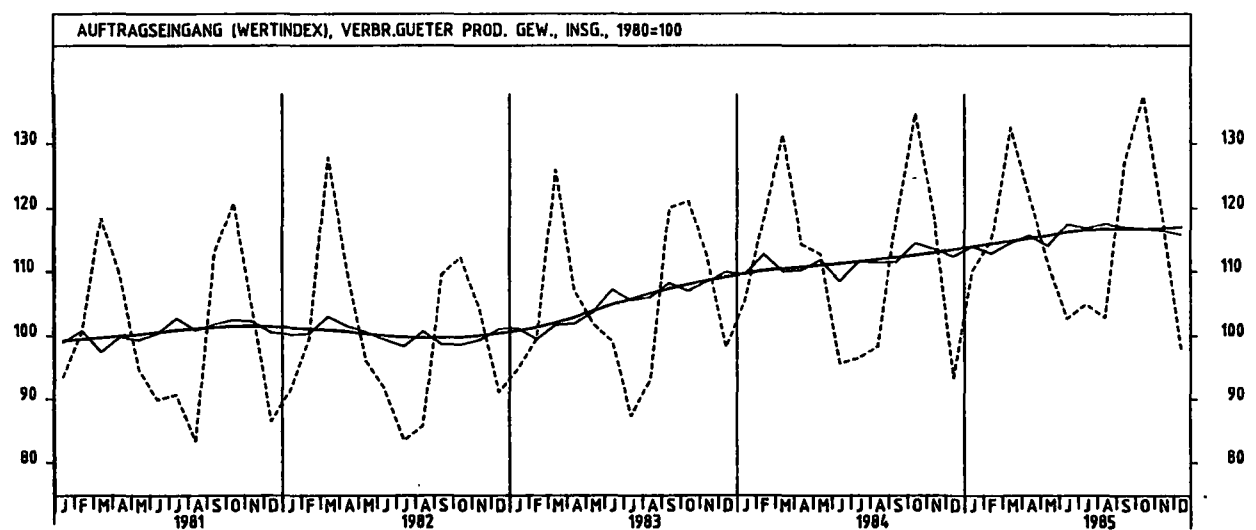
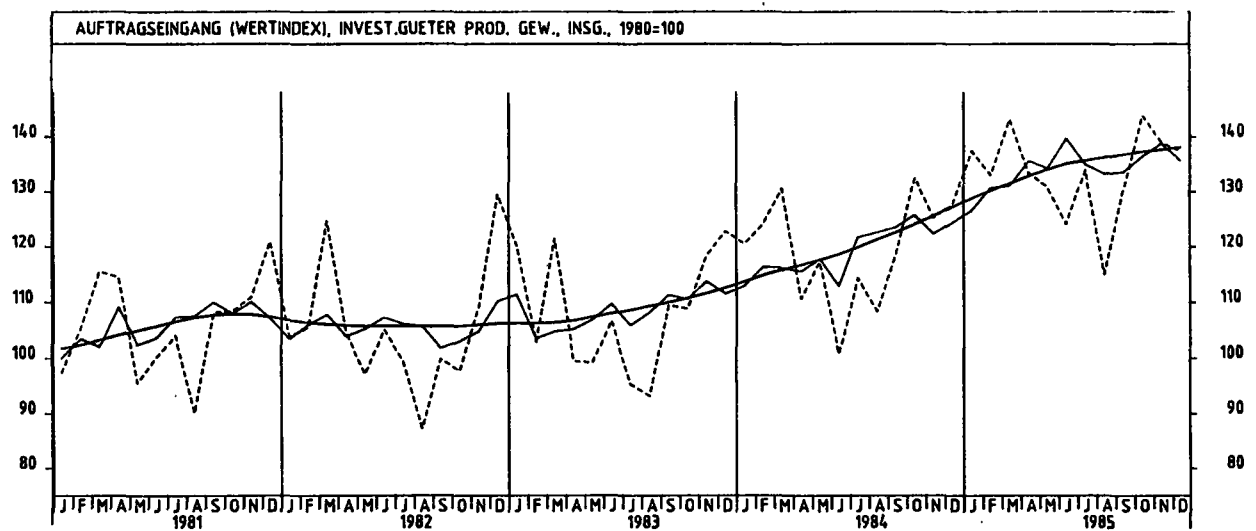
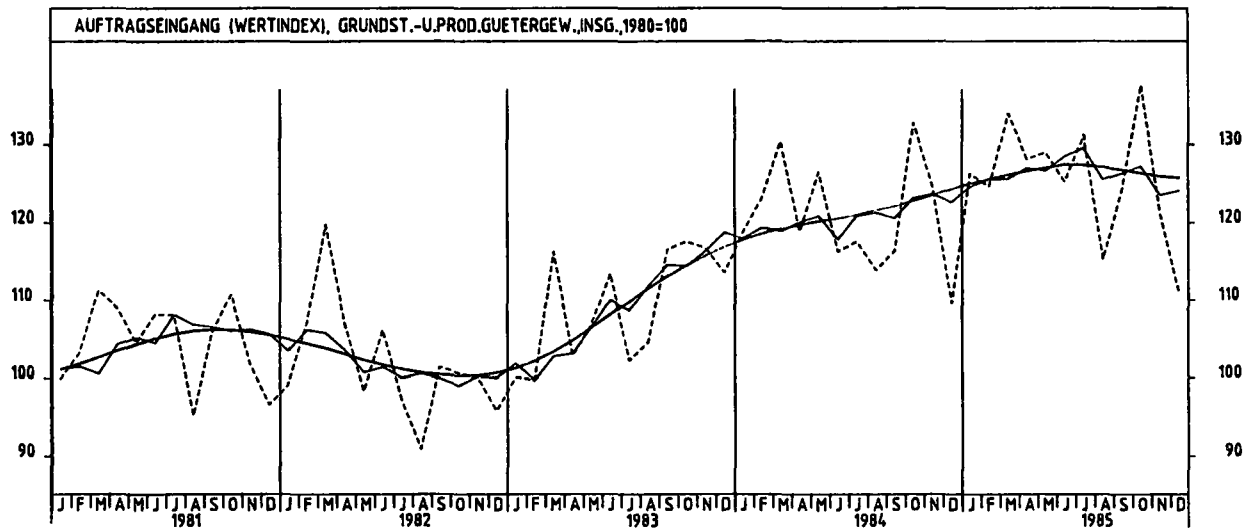
4.1 WERTINDEX (1980 = 100)

JAHR	MONAT	ORIGINALWERT			KALENDERBEREINIGTER WERT		KALENDER- UND SAISON- BEREINIGTER WERT		GLATTE KOMPONENTE
		1980=100	VERÄNDERUNG IN O/O GEGEN VORJAHR	VERÄNDERUNG IN O/O GEGEN VORMONAT	1980=100	VERÄNDERUNG IN O/O GEGEN VORMONAT	1980=100	VERÄNDERUNG IN O/O GEGEN VORMONAT	1980=100
TEXTILGEWERBE INSGESAMT									
1984	DEZ	97,2	+ 3,8	-21,5	96,6	-18,5	108,8	+ 2,1	109,8
1985	JAN	107,4	+ 5,8	+16,5	103,7	+ 7,1	111,3	+ 1,4	110,5
	FEB	117,1	+ 2,5	+ 9,0	125,8	+21,3	110,1	- 1,1	111,2
	MAR	134,4	+ 2,0	+14,8	133,0	+ 5,7	111,5	+ 1,3	111,9
	APR	121,0	+10,6	-10,0	123,9	- 6,6	114,3	+ 2,5	112,6
	MAI	110,6	- 1,2	- 8,6	111,2	-10,3	110,1	- 3,7	113,2
	JUN	90,9	+10,9	-10,6	103,7	- 6,7	115,0	+ 4,5	114,1
	JUL	95,2	+11,2	- 3,7	90,1	-13,1	114,4	- 0,5	114,6
	AUG	88,7	+ 9,5	- 6,8	85,9	- 4,7	116,2	+ 1,6	114,8
	SEP	125,8	+ 8,8	+41,8	127,3	+48,2	115,6	- 0,5	114,8
	OKT	137,7	+ 4,6	+ 9,5	131,8	+ 3,5	115,3	- 0,3	114,8
	NOV	123,7	+ 5,4	-10,2	127,5	- 3,3	116,2	+ 0,8	114,8
	DEZ	93,6	+ 1,5	-24,3	97,2	-23,8	111,6	- 3,6	115,1
TEXTILGEWERBE INLAND									
1984	DEZ	82,0	- 7,8	-22,1	87,5	-19,4	100,3	+ 1,6	100,9
1985	JAN	99,3	+ 5,3	+19,6	95,7	+ 9,4	103,2	+ 2,9	101,5
	FEB	107,6	- 4,3	+ 8,6	115,9	+21,1	101,2	- 1,9	102,1
	MAR	124,1	+ 1,6	+15,1	123,4	+ 6,5	103,1	+ 1,9	102,6
	APR	111,2	+ 0,6	-10,4	112,9	- 8,5	104,3	+ 1,2	103,2
	MAI	100,5	- 4,4	- 9,6	101,1	-10,5	100,1	- 4,0	103,8
	JUN	88,4	+11,1	-12,0	92,8	- 8,2	105,7	+ 5,6	104,5
	JUL	86,4	+ 6,7	- 2,3	81,5	-12,2	104,3	- 1,3	104,6
	AUG	83,4	+11,2	- 3,5	81,5	+ 0,0	107,7	+ 3,3	104,9
	SEP	116,5	+ 7,0	+39,7	118,2	+45,0	105,3	- 2,2	104,9
	OKT	125,2	+ 2,8	+ 7,5	119,5	+ 1,1	104,3	- 0,9	104,8
	NOV	111,6	+ 4,8	-10,9	115,8	- 3,1	106,0	+ 1,6	104,7
	DEZ	84,4	+ 1,7	-24,4	87,4	-24,5	101,9	- 3,9	104,8
TEXTILGEWERBE AUSLAND									
1984	DEZ	128,9	+ 8,8	-15,7	132,9	-17,2	147,2	+ 3,0	145,0
1985	JAN	139,5	+ 7,3	+ 8,2	136,0	+ 2,3	144,2	- 2,0	146,3
	FEB	153,9	+ 2,9	+10,3	165,1	+21,4	145,5	+ 0,9	147,5
	MAR	175,4	+ 3,1	+14,0	171,0	+ 3,6	144,6	- 0,6	148,6
	APR	159,7	+16,4	- 9,0	166,1	- 2,9	153,8	+ 6,4	149,8
	MAI	150,7	+ 8,6	- 5,6	150,9	- 9,2	146,7	- 2,7	150,9
	JUN	140,8	+10,3	- 6,6	146,3	- 3,0	151,5	+ 1,2	152,4
	JUL	130,0	+18,4	- 7,7	124,7	-14,8	155,0	+ 2,3	153,3
	AUG	109,8	+ 5,9	-15,5	104,6	-16,1	149,9	- 3,3	153,6
	SEP	162,6	+14,3	+48,1	163,3	+56,1	156,4	+ 4,3	153,8
	OKT	166,8	+ 9,8	+14,9	180,8	+10,7	158,6	+ 1,4	153,8
	NOV	171,5	+ 6,8	- 8,2	173,7	- 3,9	155,5	- 2,0	154,1
	DEZ	129,9	+ 0,8	-24,3	133,3	-23,3	149,4	- 3,9	154,9
BEKLEIDUNGSGEWERBE INSGESAMT									
1984	DEZ	56,2	+ 2,2	-42,5	57,1	-41,1	110,9	- 4,4	110,8
1985	JAN	81,6	+ 2,6	+45,2	78,5	+37,5	110,5	- 0,4	110,7
	FEB	122,2	- 6,6	+49,8	132,0	+68,2	108,4	- 1,9	110,6
	MAR	167,0	- 5,9	+53,0	185,8	+40,8	106,6	- 1,7	110,6
	APR	127,6	- 4,7	-31,8	130,3	-29,9	107,3	+ 0,7	110,7
	MAI	73,4	-10,5	-42,5	74,7	-42,7	107,9	+ 0,6	111,0
	JUN	62,8	+10,0	-14,4	69,5	- 7,0	115,9	+ 7,4	111,9
	JUL	69,2	+ 3,4	+10,2	64,9	- 6,6	111,7	- 3,6	112,8
	AUG	115,4	+ 7,4	+66,8	111,9	+72,4	116,8	+ 4,6	113,0
	SEP	167,6	+10,7	+62,6	188,3	+68,3	120,6	+ 3,3	113,2
	OKT	160,3	- 2,7	-14,6	156,1	-17,1	111,5	- 7,5	113,3
	NOV	91,7	- 6,1	-42,8	93,3	-40,2	111,6	+ 0,1	113,9
	DEZ	62,6	+11,4	-31,7	62,5	-33,0	115,9	+ 3,9	114,8
BEKLEIDUNGSGEWERBE INLAND									
1984	DEZ	54,4	- 1,8	-39,6	55,4	-38,0	103,1	- 2,4	102,4
1985	JAN	78,1	+ 2,6	+43,6	74,8	+35,0	103,5	+ 0,4	102,0
	FEB	112,1	- 9,0	+43,5	121,1	+61,9	99,9	- 3,5	101,7
	MAR	167,6	- 8,6	+49,5	167,0	+37,9	97,3	- 2,6	101,6
	APR	119,4	- 6,3	-28,8	121,3	-27,4	98,6	+ 1,3	101,5
	MAI	71,3	-11,5	-40,3	72,1	-40,6	99,8	+ 1,2	101,8
	JUN	58,2	+ 2,5	-18,4	64,3	-10,8	105,3	+ 5,5	102,4
	JUL	66,4	+ 1,1	+14,1	62,4	- 3,0	103,1	- 2,1	103,3
	AUG	107,8	+ 5,4	+62,3	104,7	+67,8	107,8	+ 4,6	103,8
	SEP	163,2	+ 7,7	+51,4	164,3	+56,9	108,8	+ 0,9	104,3
	OKT	143,1	- 3,6	-12,3	138,9	-15,5	102,3	- 6,0	104,8
	NOV	88,5	- 1,7	-38,2	90,3	-35,0	105,7	+ 3,3	105,7
	DEZ	61,3	+12,7	-30,7	61,4	-32,0	108,2	+ 2,4	106,7
BEKLEIDUNGSGEWERBE AUSLAND									
1984	DEZ	67,8	+29,4	-53,9	68,9	-52,8	161,3	-11,7	165,1
1985	JAN	103,9	+ 2,8	+53,2	102,0	+48,0	166,5	- 3,0	166,5
	FEB	167,3	+ 4,1	+80,3	201,7	+97,7	163,2	+ 4,3	167,8
	MAR	311,4	+ 4,5	+66,3	305,9	+51,7	166,0	+ 1,7	168,9
	APR*	180,6	+ 2,5	-42,0	188,9	-38,2	162,4	- 2,2	169,6
	MAI	86,7	- 5,0	-52,0	91,4	-51,6	169,5	- 1,8	170,5
	JUN	92,3	+57,8	+ 6,5	101,8	+11,4	163,2	+14,9	173,0
	JUL	87,6	+17,0	- 5,1	81,6	-19,8	167,8	- 8,4	173,6
	AUG	164,4	+17,1	+87,7	158,6	+84,4	175,1	+ 4,4	172,3
	SEP	344,2	+20,7	+109,4	342,9	+116,2	197,4	+12,7	170,4
	OKT	270,7	+ 0,4	-21,4	265,7	-22,5	170,2	-13,8	168,1
	NOV	112,2	-23,7	-58,6	112,8	-57,5	149,7	-12,0	167,1
	DEZ	71,6	+ 5,6	-36,2	71,4	-36,7	165,6	+10,6	167,4

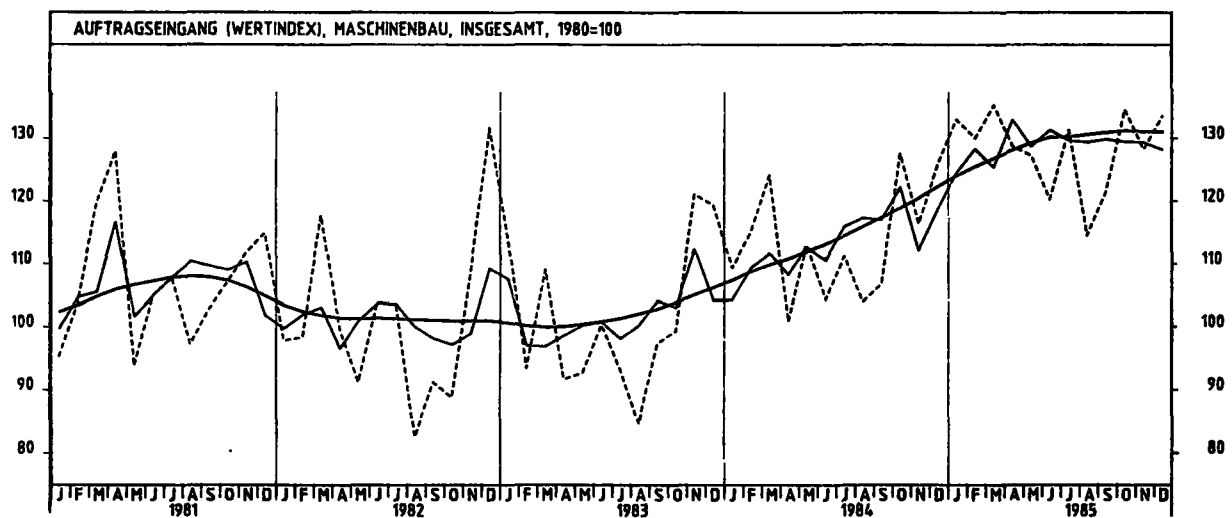
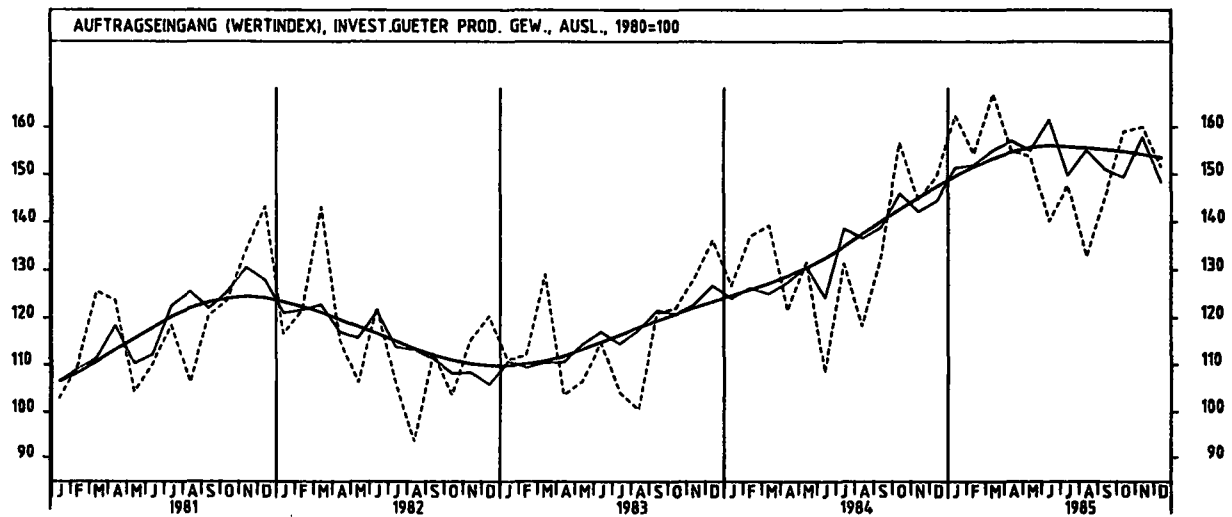
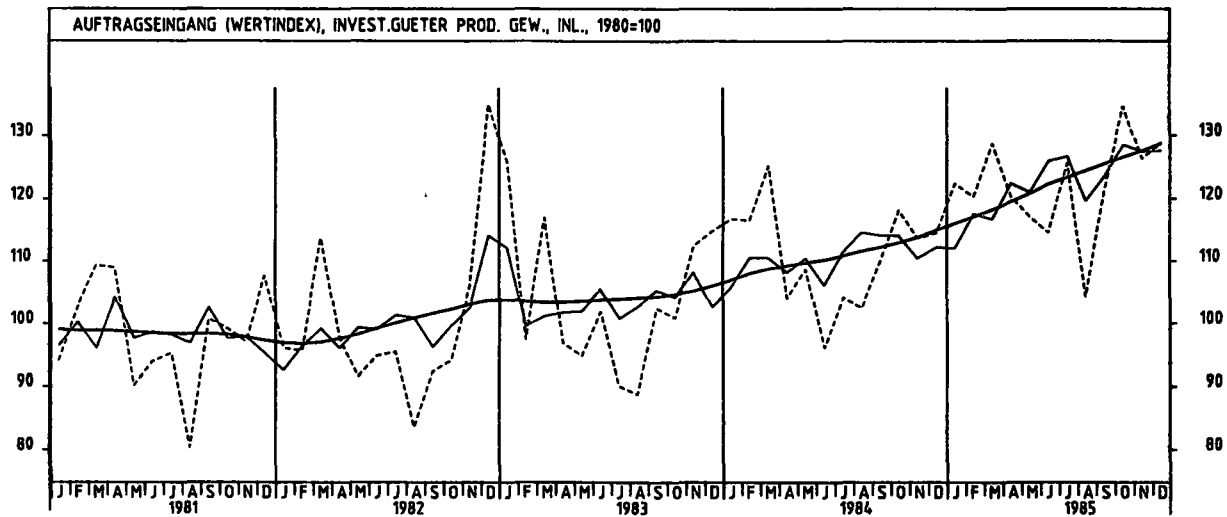
4 AUFTRAGSEINGANG IM VERARBEITENDEN GEWERBE UND IM BAUHAUPTGEWERBE



4 AUFTRAGSEINGANG IM VERARBEITENDEN GEWERBE UND IM BAUHAUPTGEWERBE



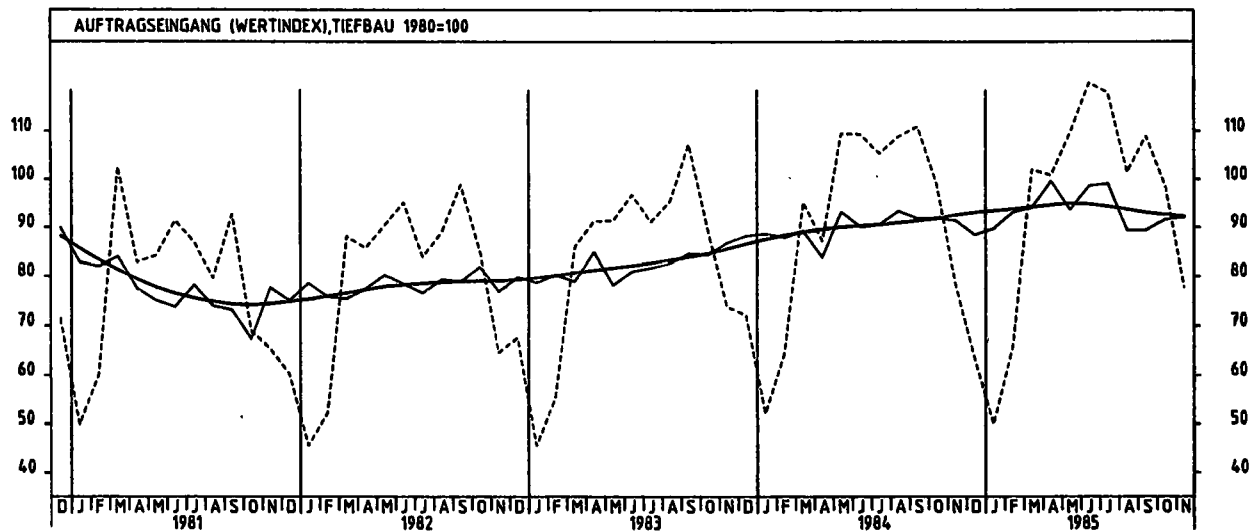
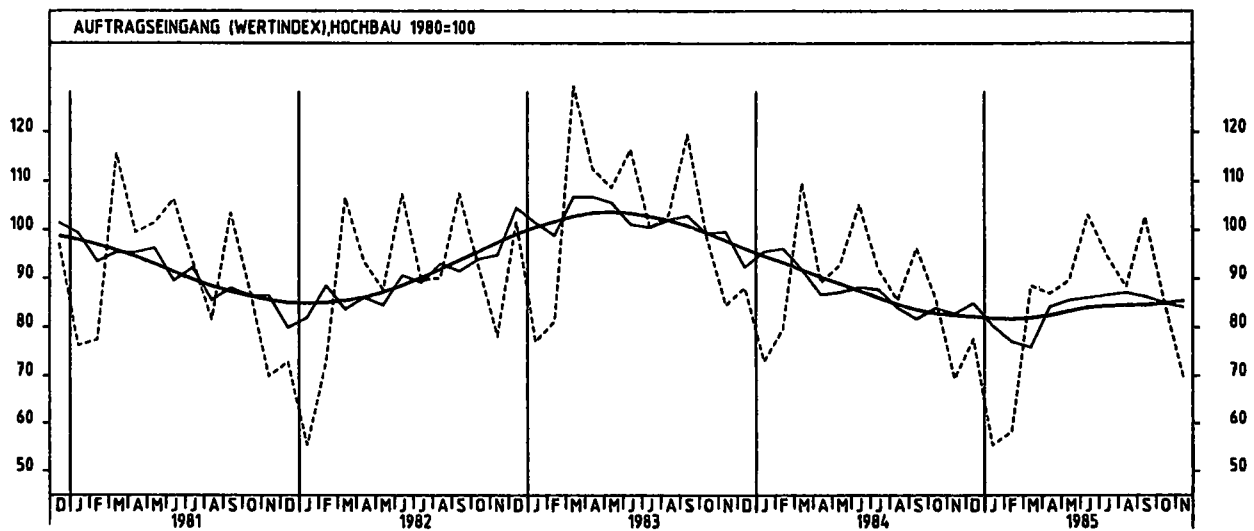
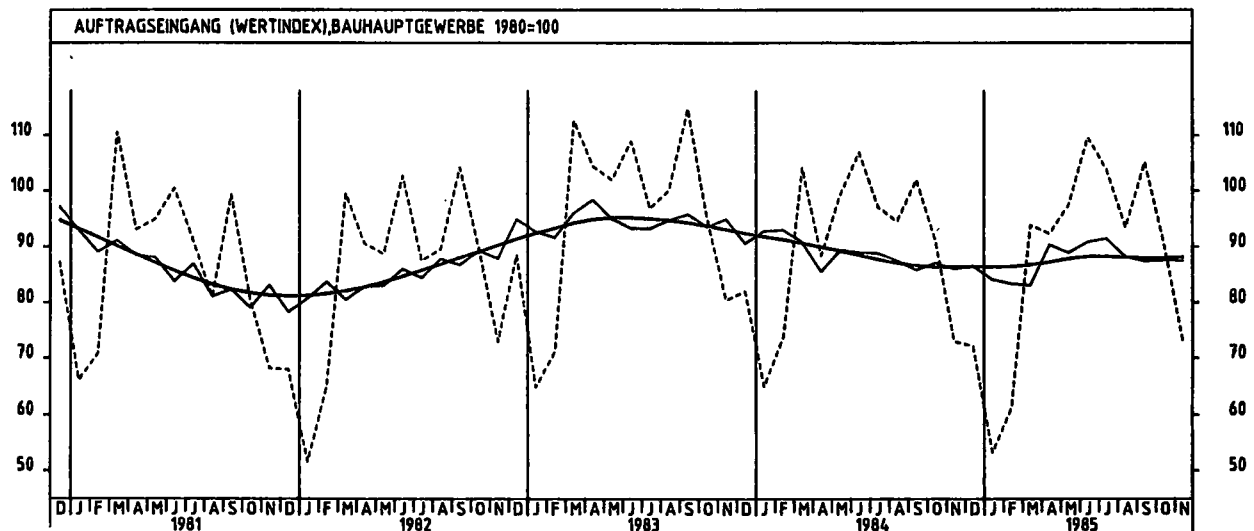
4 AUFTRAGSEINGANG IM VERARBEITENDEN GEWERBE UND IM BAUHAUPTGEWERBE



4 AUFTRAGSEINGANG IM VERARBEITENDEN GEWERBE UND IM BAUHAUPTGEWERBE

4.1 WERTINDEX (1980 = 100)

JAHR	MONAT	ORIGINALWERT			KALENDERBEREINIGTER WERT		KALENDER- UND SAISON- BEREINIGTER WERT		GLATTE KOMPONENTE
		1980=100	VERÄNDERUNG VORJAHR	IN O/O GEGEN VORMONAT	1980=100	VERÄNDERUNG IN O/O GEGEN VORMONAT	1980=100	VERÄNDERUNG IN O/O GEGEN VORMONAT	1980=100
BAUHAUPTGEWERBE									
1984	NOV	72,9	- 9,3	-19,9	73,8	-14,4	86,0	- 1,1	86,3
	DEZ	72,1	-12,1	- 1,1	77,0	+ 4,3	86,5	+ 0,6	86,3
1985	JAN	83,3	-18,0	-26,1	82,3	-32,1	84,1	- 2,8	86,3
	FEB	81,2	-17,1	+14,8	84,5	+23,3	83,3	- 1,0	86,4
	MAR	83,8	- 9,9	+53,3	80,6	+40,8	83,0	- 0,4	86,7
	APR	82,3	+ 4,4	- 1,6	87,5	+ 7,6	80,3	+ 8,8	87,1
	MAI	87,4	- 1,9	+ 5,5	88,9	+ 1,4	88,9	- 1,6	87,8
	JUN	108,6	+ 2,5	+12,5	114,1	+15,4	90,9	+ 2,2	88,2
	JUL	103,7	+ 6,8	- 5,4	98,4	-13,8	91,4	+ 0,6	88,2
	AUG	93,4	- 1,2	- 9,9	90,2	- 8,3	88,2	- 3,5	88,0
	SEP	105,1	+ 3,0	+12,8	104,4	+15,7	87,3	- 1,0	87,6
	OKT	80,5	- 0,6	-13,9	86,7	-17,0	87,5	+ 0,2	87,9
	NOV	72,8	- 0,1	-19,6	74,5	-14,1	87,5	+ 0,0	88,1
	HOCHBAU								
1984	NOV	69,4	-17,9	-19,2	70,1	-13,5	82,7	- 1,3	82,3
	DEZ	77,6	-11,9	+11,8	81,2	+15,8	84,9	+ 2,7	82,0
1985	JAN	85,4	-24,1	-28,6	84,7	-32,6	80,4	- 5,3	81,6
	FEB	88,2	-27,0	+ 5,1	81,5	+12,4	77,1	- 4,1	81,6
	MAR	88,5	-18,3	+52,1	86,0	+39,8	75,9	- 1,6	81,6
	APR	86,9	- 2,6	- 1,8	90,7	+ 5,5	84,2	+10,9	82,4
	MAI	88,6	- 3,4	+ 3,1	90,8	+ 0,1	85,5	+ 1,5	83,2
	JUN	103,1	- 2,1	+15,1	108,0	+18,9	86,0	+ 0,6	84,0
	JUL	94,7	+ 3,0	- 8,1	89,6	-17,0	86,6	+ 0,7	84,3
	AUG	88,3	+ 3,3	- 6,8	85,5	- 4,6	87,1	+ 0,6	84,4
	SEP	102,7	+ 6,6	+16,3	102,4	+15,8	86,3	- 0,9	84,5
	OKT	85,3	- 0,7	-16,9	82,3	-19,6	84,9	- 1,6	84,8
	NOV	69,7	+ 0,4	-18,3	70,4	-14,5	84,1	- 0,8	85,3
	WOHNUNGSBAU								
1984	NOV	65,0	-27,4	-22,2	64,5	-18,8	77,1	- 7,0	75,1
	DEZ	71,4	-30,0	+ 9,8	75,0	+16,3	74,2	- 3,8	73,0
1985	JAN	42,6	-45,2	-40,3	41,7	-44,4	69,0	- 7,0	71,2
	FEB	49,2	-45,3	+15,8	51,7	+24,0	62,8	- 9,0	69,6
	MAR	84,5	-29,9	+71,7	82,5	+59,6	64,7	+ 3,0	68,4
	APR	73,5	-26,9	-13,0	76,6	- 7,2	66,2	+ 2,3	67,8
	MAI	73,7	-23,0	+ 0,3	75,5	- 1,4	68,3	+ 4,7	67,6
	JUN	85,0	-19,7	+15,3	89,4	+18,4	68,1	- 1,7	68,4
	JUL	72,6	- 7,2	-14,6	68,4	-23,5	75,2	+10,4	68,3
	AUG	71,2	-12,3	- 1,8	68,6	+ 0,3	72,2	- 4,0	66,1
	SEP	81,2	- 4,7	+14,0	80,2	+16,9	71,2	- 1,4	67,8
	OKT	71,4	-14,6	-12,1	68,1	-15,1	69,5	- 2,4	68,2
	NOV	55,9	-14,0	-21,7	57,1	-16,2	68,5	+ 0,0	68,7
	TIEFBAU								
1984	NOV	78,5	+ 6,2	-20,8	79,7	-16,5	91,5	- 0,4	92,5
	DEZ	63,5	-12,0	-19,1	68,1	-14,6	88,5	- 3,3	93,0
1985	JAN	80,0	- 4,2	-21,3	48,8	-28,3	89,8	+ 1,5	93,4
	FEB	66,0	+ 2,5	+32,0	70,1	+43,6	93,2	+ 3,8	93,7
	MAR	102,1	+ 7,1	+84,7	98,3	+40,2	94,2	+ 1,1	94,2
	APR	100,9	+15,6	- 1,2	106,6	+ 8,4	99,7	+ 5,8	94,6
	MAI	109,7	+ 0,2	+ 8,7	110,1	+ 3,3	93,7	- 6,0	94,9
	JUN	119,9	+ 9,6	+ 9,3	122,9	+11,6	98,7	+ 5,3	94,8
	JUL	117,8	+11,9	- 1,7	113,6	- 7,6	99,2	+ 0,5	94,3
	AUG	101,5	- 6,8	-13,9	98,3	-13,5	89,4	- 9,5	93,6
	SEP	108,0	- 1,8	+ 7,4	108,7	+10,6	89,4	+ 0,0	93,0
	OKT	98,7	- 0,4	- 9,4	94,9	-12,7	91,7	+ 2,6	92,6
	NOV	77,8	- 0,9	-21,2	80,1	-15,6	92,1	+ 0,4	92,2
	STRASSENBAU								
1984	NOV	63,3	- 7,7	-34,3	63,6	-32,8	86,2	- 3,7	89,1
	DEZ	51,1	-11,7	-19,3	50,3	-20,9	85,5	- 0,6	89,4
1985	JAN	33,8	+ 8,0	-33,9	31,7	-37,0	88,4	+ 3,4	89,6
	FEB	42,6	-17,4	+26,0	47,0	+48,3	85,2	- 3,6	89,9
	MAR	99,4	- 2,4	+133,3	99,4	+111,5	89,7	+ 5,3	90,5
	APR	103,5	+ 1,9	+ 4,1	104,4	+ 5,0	91,0	+ 1,4	91,3
	MAI	121,5	+ 8,3	+17,4	116,7	+11,8	95,3	+ 4,7	92,4
	JUN	131,1	+14,8	+ 7,8	134,1	+14,9	101,2	+ 6,2	93,2
	JUL	128,6	+ 7,1	- 1,9	126,6	- 5,6	96,3	- 4,8	93,4
	AUG	104,7	- 9,4	-18,6	104,3	-17,6	87,4	- 9,2	93,5
	SEP	119,1	+ 8,9	+13,8	121,8	+16,8	98,7	+ 9,5	93,5
	OKT	105,6	+ 9,7	-11,3	103,5	-15,0	96,7	+ 1,0	94,0
	NOV	62,9	- 0,6	-40,4	66,0	-36,2	91,6	- 5,3	94,7



4 AUFTRAGSEINGANG IM VERARBEITENDEN GEWERBE UND IM BAUHAUPTGEWERBE

4.2 VOLUMENINDEX (1980 = 100)

JAHR	MONAT	ORIGINALWERT			KALENDERBEREINIGTER WERT		KALENDER- UND SAISON- BEREINIGTER WERT		GLATTE KOMPONENTE
		1980=100	VERÄNDERUNG VORJAHR	IN O/O GEGEN VORMONAT	1980=100	VERÄNDERUNG IN O/O GEGEN VORMONAT	1980=100	VERÄNDERUNG IN O/O GEGEN VORMONAT	1980=100
VERARBEITENDES GEWERBE (OHNE NAHRUNGS- UND GENUSSMITTELGEWERBE) INSGESAMT									
1984	DEZ	99,4	- 2,6	- 6,5	102,6	- 5,1	104,1	+ 0,4	105,6
1985	JAN	110,1	+ 6,8	+10,8	105,4	+ 2,7	105,2	+ 1,1	106,3
	FEB	108,1	+ 0,5	- 1,8	116,6	+10,6	107,0	+ 1,7	106,9
	MAR	117,3	+ 2,8	+ 8,5	117,3	+ 0,6	107,2	+ 0,2	107,4
	APR	109,3	+10,4	- 6,8	111,6	- 4,7	109,2	+ 1,9	108,0
	MAI	106,6	+ 3,1	- 2,5	106,2	- 5,0	108,3	- 0,8	108,5
	JUN	101,3	+11,9	- 5,0	107,2	+ 0,9	111,7	+ 3,1	109,0
	JUL	107,1	+10,6	+ 5,7	101,6	- 5,2	109,2	- 2,2	109,1
	AUG	94,6	+ 1,5	-11,5	92,6	- 8,9	108,3	- 0,8	109,2
	SEP	107,5	+ 5,8	+13,4	108,8	+17,5	107,7	- 0,6	109,2
	OKT	118,4	+ 3,6	+10,1	113,2	+ 4,0	105,7	+ 1,4	109,2
	NOV	109,4	+ 2,9	- 7,6	113,6	- 0,4	109,4	+ 0,2	109,2
	DEZ	102,8	+ 3,4	- 6,0	105,1	- 7,5	107,7	- 1,6	109,2
VERARBEITENDES GEWERBE (OHNE NAHRUNGS- UND GENUSSMITTELGEWERBE) INLAND									
1984	DEZ	86,7	- 5,6	- 8,7	91,7	- 6,4	94,7	+ 0,6	96,0
1985	JAN	97,6	+ 0,6	+10,0	93,2	+ 1,6	94,4	- 0,3	96,4
	FEB	96,2	- 3,6	- 0,6	104,0	+11,6	96,3	+ 2,0	96,8
	MAR	106,0	- 1,1	+ 9,5	105,7	+ 1,6	96,7	+ 0,4	97,2
	APR	99,5	+ 7,1	- 6,1	102,2	- 3,3	95,0	+ 2,4	97,8
	MAI	96,3	+ 0,4	- 3,2	96,5	- 5,6	98,1	- 0,9	98,3
	JUN	92,7	+ 9,3	- 3,7	98,2	+ 1,8	101,1	+ 3,1	99,0
	JUL	99,6	+12,2	+ 7,4	94,6	- 3,7	101,5	+ 0,4	99,4
	AUG	87,4	- 0,5	-12,2	84,8	-10,4	98,4	- 3,1	95,6
	SEP	100,3	+ 5,5	+14,8	100,9	+19,0	98,7	+ 0,3	99,9
	OKT	110,4	+ 5,4	+10,1	105,6	+ 4,7	101,1	+ 2,4	100,1
	NOV	100,1	+ 3,0	- 9,3	103,6	- 1,9	100,4	- 0,7	100,3
	DEZ	93,7	+ 5,6	- 6,4	98,8	+ 7,5	99,6	- 0,8	100,6
VERARBEITENDES GEWERBE (OHNE NAHRUNGS- UND GENUSSMITTELGEWERBE) AUSLAND									
1984	DEZ	122,3	+ 2,1	- 3,0	123,5	- 4,4	123,3	- 0,6	126,1
1985	JAN	136,7	+17,4	+11,8	131,6	+ 6,6	128,4	+ 4,1	127,2
	FEB	132,1	+ 7,2	- 3,4	143,7	+ 9,2	129,4	+ 0,8	128,2
	MAR	141,4	+ 9,4	+ 7,0	142,2	- 1,0	129,3	- 0,1	128,9
	APR	130,2	+15,8	- 7,9	131,4	- 7,6	131,0	+ 1,3	129,6
	MAI	128,3	+ 7,2	- 1,5	125,9	- 4,2	129,2	- 1,4	130,0
	JUN	119,5	+16,1	- 6,9	125,5	- 0,3	133,9	+ 3,6	130,1
	JUL	123,4	+ 8,2	+ 3,3	118,0	- 6,0	126,5	- 5,5	129,8
	AUG	110,7	+ 5,1	-10,3	109,7	- 7,0	129,0	+ 2,0	129,4
	SEP	122,7	+ 6,4	+10,8	125,4	+14,3	127,0	- 1,6	129,0
	OKT	135,8	+ 0,7	+10,7	130,8	+ 4,3	126,6	- 0,3	128,6
	NOV	129,4	+ 2,6	- 4,7	134,4	+ 2,8	128,6	+ 1,6	128,0
	DEZ	122,4	+ 0,1	- 5,4	122,9	- 8,6	124,8	- 3,0	127,5
GRUNDSTOFF- UND PRODUKTIONSGUETERGEWERBE INSGESAMT									
1984	DEZ	93,4	- 7,1	-12,5	98,9	- 7,7	104,3	- 0,9	105,3
1985	JAN	106,9	+ 2,4	+14,5	103,0	+ 4,1	105,5	+ 1,2	105,6
	FEB	105,1	- 2,5	- 1,7	112,1	+ 8,8	105,8	+ 0,3	105,8
	MAR	112,4	- 1,1	+ 6,9	110,7	- 1,2	105,6	- 0,2	105,9
	APR	107,0	+ 3,7	- 4,8	111,2	+ 0,5	106,2	+ 0,6	106,2
	MAI	107,6	- 1,7	+ 0,6	109,3	- 1,7	105,9	- 0,3	106,3
	JUN	104,4	+ 3,8	- 3,0	110,3	+ 0,9	107,3	+ 1,3	106,6
	JUL	109,5	+ 8,2	+ 4,9	103,5	- 6,2	108,4	+ 1,0	106,5
	AUG	96,4	- 1,5	-12,0	92,3	-10,8	105,4	- 2,8	106,3
	SEP	103,9	+ 4,1	+ 7,8	104,1	+12,8	105,6	+ 0,2	106,0
	OKT	115,9	+ 2,1	+11,5	110,1	+ 5,8	106,8	+ 1,1	105,7
	NOV	102,5	- 3,9	-11,6	105,4	- 4,3	104,0	- 2,6	105,4
	DEZ	93,8	+ 0,4	- 8,5	98,0	- 7,0	104,3	+ 0,3	105,3
GRUNDSTOFF- UND PRODUKTIONSGUETERGEWERBE INLAND									
1984	DEZ	82,5	- 8,1	-14,8	87,8	-10,0	95,3	+ 0,3	95,4
1985	JAN	92,8	- 1,3	+12,5	89,2	+ 1,6	94,7	- 0,6	95,6
	FEB	91,4	- 7,7	- 1,5	97,6	+ 9,4	94,1	- 0,6	95,8
	MAR	100,2	- 1,9	+ 9,6	99,3	+ 1,7	96,0	+ 2,0	96,0
	APR	97,1	+ 3,2	- 3,1	100,3	+ 1,0	96,4	+ 0,4	96,2
	MAI	97,9	- 2,3	+ 0,8	99,0	- 1,3	96,1	- 0,3	96,5
	JUN	95,5	+ 3,7	- 2,5	101,2	+ 2,2	97,8	+ 1,8	96,9
	JUL	101,9	+ 9,0	+ 6,7	96,2	- 4,9	99,3	+ 1,5	97,0
	AUG	90,3	- 0,6	-11,4	87,3	- 9,3	96,8	- 2,4	96,8
	SEP	97,2	+ 3,8	+ 7,6	97,6	+11,8	95,9	- 1,0	96,5
	OKT	107,4	+ 1,6	+10,5	101,9	+ 4,4	96,9	+ 1,0	96,2
	NOV	94,7	- 2,2	-11,8	98,0	- 3,8	95,7	- 1,2	96,0
	DEZ	82,8	+ 0,4	-12,6	86,5	-11,7	94,7	- 1,0	95,9
GRUNDSTOFF- UND PRODUKTIONSGUETERGEWERBE AUSLAND									
1984	DEZ	116,3	- 5,6	- 8,5	120,6	- 5,2	122,7	- 2,9	125,9
1985	JAN	136,7	+ 8,2	+17,5	132,2	+ 9,6	127,9	+ 4,2	126,3
	FEB	133,5	+ 5,5	- 2,3	142,6	+ 7,9	130,1	+ 1,7	126,5
	MAR	137,9	- 0,4	+ 3,3	134,6	- 5,6	125,2	- 3,8	126,7
	APR	127,8	+ 4,2	- 7,3	133,6	- 0,7	127,3	+ 1,7	126,8
	MAI	127,8	- 1,1	+ 0,0	129,5	- 3,1	125,9	- 1,1	126,8
	JUN	123,1	+ 3,8	- 3,7	128,5	- 0,8	127,2	+ 1,0	126,8
	JUL	125,6	+ 7,0	+ 2,0	120,1	- 6,5	128,1	+ 0,7	126,6
	AUG	109,4	- 3,1	-12,9	103,7	-13,7	123,4	- 3,7	126,4
	SEP	118,4	+ 5,0	+ 8,2	118,4	+14,2	126,5	+ 2,5	126,3
	OKT	134,2	+ 3,5	+13,3	128,3	+ 8,4	127,9	+ 1,1	126,1
	NOV	119,1	- 6,3	-11,3	121,3	- 5,5	122,0	- 4,6	125,8
	DEZ	117,5	+ 1,0	- 1,3	122,3	+ 0,8	125,6	+ 3,0	125,6

4 AUFTRAGSEINGANG IM VERARBEITENDEN GEWERBE UND IM BAUHAUPTGEWERBE

4.2 VOLUMENINDEX (1980 = 100)

JAHR	MONAT	ORIGINALWERT			KALENDERBEREINIGTER WERT		KALENDER- UND SAISON- BEREINIGTER WERT		GLATTE KOMPONENTE
		1980=100	VERÄNDERUNG IN O/O GEGEN VORJAHR	VORMONAT	1980=100	VERÄNDERUNG IN O/O GEGEN VORMONAT	1980=100	VERÄNDERUNG IN O/O GEGEN VORMONAT	1980=100
INVESTITIONSGÜTER PRODUZIERENDES GEWERBE INSGESAMT									
1984	DEZ	109,6	+ 1,1	+ 1,8	110,7	+ 0,4	106,4	+ 1,4	108,7
1985	JAN	117,4	+11,1	+ 7,1	112,0	+ 1,2	107,8	+ 1,3	109,8
	FEB	113,4	+ 4,4	- 3,4	123,2	+10,0	111,3	+ 3,2	110,8
	MAR	121,7	+ 6,9	+ 7,3	122,6	0,5	111,5	+ 0,2	111,7
	APR	112,7	+17,3	- 7,4	114,1	- 6,9	115,0	+ 3,1	112,6
	MAI	110,4	+ 8,7	- 2,0	108,5	- 4,9	112,7	- 1,1	113,3
	JUN	104,5	+19,7	- 5,3	110,1	+ 1,5	118,2	+ 4,0	114,0
	JUL	112,6	+13,7	+ 7,8	107,6	- 2,3	113,6	- 3,9	114,3
	AUG	96,6	+ 3,2	-14,2	95,4	-11,3	112,5	- 1,0	114,5
	SEP	109,4	+ 7,1	+13,3	111,4	+16,8	112,1	- 0,4	114,8
	OKT	120,7	+ 5,9	+10,3	116,0	+ 4,1	114,3	+ 2,0	115,0
	NOV	116,5	+ 8,2	- 3,5	121,4	+ 4,7	116,2	+ 1,7	115,0
	DEZ	111,2	+ 5,1	- 1,1	115,9	- 4,5	113,1	- 2,7	115,2
INVESTITIONSGÜTER PRODUZIERENDES GEWERBE INLAND									
1984	DEZ	98,6	- 2,6	+ 0,8	100,0	+ 1,1	96,2	+ 1,6	98,5
1985	JAN	105,0	+ 2,4	+ 6,5	100,2	+ 0,2	95,8	- 0,4	99,2
	FEB	102,9	+ 1,0	- 2,0	111,1	+10,9	100,4	+ 4,8	100,0
	MAR	109,9	+ 0,6	+ 6,0	109,7	- 1,3	99,6	- 0,8	100,7
	APR	102,0	+12,8	- 7,2	104,2	- 5,0	104,1	+ 4,5	101,6
	MAI	99,1	+ 5,0	- 2,8	98,6	- 5,4	102,8	- 1,2	102,5
	JUN	96,8	+16,2	- 2,3	101,7	+ 3,1	106,8	+ 3,5	103,6
	JUL	106,0	+17,5	+ 9,5	101,5	- 0,2	107,2	+ 0,4	104,3
	AUG	87,9	- 0,9	-17,1	85,6	-15,7	101,3	- 5,5	105,0
	SEP	102,3	+ 7,9	+16,4	103,3	+20,7	104,1	+ 2,8	105,7
	OKT	113,4	+11,4	+10,9	108,9	+ 5,4	108,2	+ 3,9	106,4
	NOV	106,4	+ 8,8	- 6,2	110,1	+ 1,1	107,2	- 0,5	107,1
	DEZ	108,3	+ 9,8	+ 1,8	109,5	- 0,5	106,7	- 0,5	107,8
INVESTITIONSGÜTER PRODUZIERENDES GEWERBE AUSLAND									
1984	DEZ	128,2	+ 6,6	+ 3,4	127,8	- 0,4	123,1	+ 1,3	125,5
1985	JAN	138,1	+24,4	+ 7,7	132,6	+ 3,8	128,6	+ 4,5	127,1
	FEB	130,8	+ 9,4	- 5,3	143,4	+ 8,1	128,8	+ 0,2	128,4
	MAR	141,0	+16,3	+ 7,8	143,3	- 0,1	131,1	+ 1,8	129,5
	APR	130,1	+23,3	- 7,7	129,2	- 9,8	132,4	+ 1,0	130,4
	MAI	128,8	+13,0	- 1,0	124,4	- 3,7	130,4	- 1,5	130,9
	JUN	117,2	+24,9	- 9,0	122,7	- 1,4	136,0	+ 4,3	131,0
	JUL	123,4	+ 8,6	+ 5,3	118,7	- 3,3	125,2	- 7,9	130,4
	AUG	110,8	+ 8,5	-10,2	111,7	- 5,9	130,0	+ 3,8	130,0
	SEP	121,1	+ 6,2	+ 9,3	125,0	+11,9	125,9	+ 3,2	129,4
	OKT	132,7	- 1,3	+ 9,6	128,2	+ 2,6	124,3	- 1,3	128,8
	NOV	133,4	+ 7,6	+ 0,5	139,5	+ 8,8	131,2	+ 5,6	127,9
	DEZ	126,5	- 1,3	- 5,2	125,0	-10,4	122,9	- 6,3	127,1
VERBRAUCHSGÜTER PRODUZIERENDES GEWERBE INSGESAMT									
1984	DEZ	80,6	- 8,1	-21,1	85,6	-16,5	96,9	- 0,9	97,6
1985	JAN	94,8	+ 1,2	+17,6	91,3	+ 6,7	98,0	+ 1,1	97,7
	FEB	98,4	- 6,2	+ 3,8	105,2	+15,2	96,5	- 1,5	97,9
	MAR	113,3	- 2,4	+15,1	112,5	+ 6,9	97,7	+ 1,2	98,0
	APR	103,7	+ 3,3	- 8,5	106,7	- 5,2	98,4	+ 0,7	98,2
	MAI	94,6	- 4,2	- 8,8	96,1	- 5,9	97,1	- 1,3	98,4
	JUN	87,2	+ 4,2	- 7,8	93,2	- 3,0	99,9	+ 2,8	98,7
	JUL	88,9	+ 5,7	+ 1,9	83,4	-10,5	99,3	- 0,6	98,8
	AUG	87,1	+ 1,9	- 2,0	83,9	+ 0,6	100,0	+ 0,7	98,8
	SEP	107,6	+ 4,6	+23,5	108,0	+28,7	98,8	- 1,2	98,7
	OKT	116,1	- 0,3	+ 7,9	110,6	+ 2,4	98,4	- 0,4	98,5
	NOV	100,3	- 1,8	-13,6	103,2	- 6,7	98,5	+ 0,1	98,5
	DEZ	82,7	+ 2,6	-17,5	85,9	-16,8	97,9	- 0,6	98,6
VERBRAUCHSGÜTER PRODUZIERENDES GEWERBE INLAND									
1984	DEZ	76,6	- 9,3	-20,3	81,3	-15,8	91,4	- 0,7	91,8
1985	JAN	88,8	+ 0,0	+15,9	85,3	+ 4,9	92,1	+ 0,8	91,8
	FEB	91,5	- 7,9	+ 3,0	98,0	+14,9	90,5	- 1,7	91,8
	MAR	105,5	- 3,5	+15,3	104,9	+ 7,0	91,7	+ 1,3	91,9
	APR	97,3	+ 1,5	- 7,8	99,9	- 4,8	91,8	+ 0,2	91,9
	MAI	88,8	- 5,4	- 8,7	89,8	-10,1	90,7	- 1,3	92,0
	JUN	80,7	+ 2,8	- 9,1	86,1	- 4,1	93,3	+ 2,9	92,2
	JUL	83,7	+ 4,6	+ 3,7	78,7	- 8,6	93,2	- 0,1	92,3
	AUG	82,3	+ 0,0	- 1,7	79,7	+ 1,3	93,5	+ 0,3	92,2
	SEP	100,3	+ 2,9	+21,9	100,9	+26,6	92,0	- 1,6	92,1
	OKT	107,8	- 1,6	+ 7,5	102,6	+ 1,7	91,3	- 0,8	91,9
	NOV	94,1	- 2,1	-12,7	97,3	- 5,2	92,4	+ 1,2	91,8
	DEZ	77,5	+ 1,2	-17,6	80,4	-17,4	91,1	- 1,4	91,8
VERBRAUCHSGÜTER PRODUZIERENDES GEWERBE AUSLAND									
1984	DEZ	103,0	- 2,4	-24,0	109,2	-19,5	127,4	- 1,9	129,2
1985	JAN	127,4	+ 5,9	+23,7	123,8	+13,4	129,6	+ 1,7	130,0
	FEB	136,2	+ 0,2	+ 6,9	145,4	+17,4	129,5	- 0,1	130,8
	MAR	156,9	+ 2,1	+15,2	154,2	+ 6,1	130,3	+ 0,6	131,5
	APR	138,8	+10,4	-11,5	144,4	- 6,4	134,0	+ 2,8	132,3
	MAI	127,0	+ 1,0	- 8,5	129,9	-10,0	131,3	- 2,0	133,1
	JUN	123,3	+10,0	- 2,9	131,1	+ 0,9	136,2	+ 3,7	134,2
	JUL	117,6	+10,6	- 4,6	110,4	-15,8	133,7	- 1,8	134,8
	AUG	113,8	+10,6	- 3,2	108,2	- 2,0	136,2	+ 1,9	135,1
	SEP	148,0	+10,9	+30,1	147,9	+36,7	136,8	+ 0,2	135,4
	OKT	161,7	+ 4,8	+ 9,3	155,0	+ 4,8	138,0	+ 1,1	135,5
	NOV	135,0	- 0,4	-16,5	137,1	-11,5	132,5	- 4,0	135,8
	DEZ	111,2	+ 8,0	-17,6	116,3	-15,2	135,5	+ 2,3	136,4

4 AUFTRAGSEINGANG IM VERARBEITENDEN GEWERBE UND IM BAUHAUPTGEWERBE

4.2 VOLUMENINDEX (1980 = 100)

JAHR	MONAT	ORIGINALWERT			KALENDERBEREINIGTER WERT		KALENDER- UND SAISONBEREINIGTER WERT		GLATTE KOMPONENTE
		1980=100	VERÄNDERUNG IN O/O GEGEN VORJAHR VORMONAT		1980=100	VERÄNDERUNG IN O/O GEGEN VORMONAT	1980=100	VERÄNDERUNG IN O/O GEGEN VORMONAT	
HOCHOFEN-, STAHL- UND WARMWALZWERKE (OHNE HERSTELLUNG VON PRAEZISIONSSTAHLROHREN) INSGESAMT									
1984	DEZ	80,2	-13,0	-10,5	86,0	-3,8	86,5	-2,0	89,8
1985	JAN	93,4	+1,6	+16,5	90,5	+5,2	89,8	+3,8	90,1
	FEB	99,4	+1,4	+6,4	105,0	+16,0	91,6	+2,0	90,4
	MAR	101,1	+2,7	+1,7	97,5	-7,1	91,9	+0,3	90,6
	APR	89,8	+6,4	-11,2	95,3	-2,3	92,0	+0,1	90,9
	MAI	90,1	-3,6	+0,3	93,7	-1,7	89,6	-2,6	91,1
	JUN	86,3	+4,1	-4,2	90,5	-3,4	90,7	+1,2	91,4
	JUL	91,5	+10,9	+6,0	86,0	-5,0	93,7	+3,3	91,3
	AUG	80,5	+3,5	-12,0	75,3	-12,4	91,8	-2,0	91,3
	SEP	87,5	+5,4	+8,7	86,5	+14,9	91,6	-0,2	91,2
	OKT	96,8	-1,8	+10,6	91,4	+5,7	89,1	-2,7	91,1
	NOV	87,7	-2,1	-9,4	89,3	-2,3	89,5	+0,4	90,9
	DEZ	83,4	+4,0	-4,9	89,3	+0,0	91,0	+1,7	90,8
HOCHOFEN-, STAHL- UND WARMWALZWERKE (OHNE HERSTELLUNG VON PRAEZISIONSSTAHLROHREN) INLAND									
1984	DEZ	83,1	-5,1	-7,0	87,4	-2,6	87,3	+1,3	87,0
1985	JAN	91,8	+0,3	+10,5	88,9	+1,7	86,1	-1,4	87,5
	FEB	94,4	-6,2	+2,8	100,6	+13,2	85,4	-0,6	87,9
	MAR	95,6	-1,7	+1,3	93,1	-7,2	86,5	+1,3	88,2
	APR	90,1	+10,8	-5,8	95,0	+2,0	91,2	+5,4	88,7
	MAI	87,2	-3,0	-3,2	88,4	-6,9	86,6	-5,0	89,1
	JUN	80,5	+6,6	-7,7	85,2	-3,6	90,2	+4,2	89,7
	JUL	86,9	+15,4	+8,0	81,9	-3,9	92,2	+2,2	89,8
	AUG	78,5	+10,3	-9,7	74,6	-8,9	92,1	-0,1	89,3
	SEP	84,5	+4,6	+7,6	84,4	+13,1	88,3	-4,1	88,7
	OKT	96,1	+0,2	+13,7	91,6	+8,5	87,9	-0,5	88,0
	NOV	89,6	+0,2	-6,8	91,5	-0,1	87,9	+0,0	87,5
	DEZ	79,3	-4,6	-11,5	83,2	-9,1	84,5	-3,9	87,2
HOCHOFEN-, STAHL- UND WARMWALZWERKE (OHNE HERSTELLUNG VON PRAEZISIONSSTAHLROHREN) AUSLAND									
1984	DEZ	74,9	-25,1	-16,4	81,1	-8,6	84,6	-7,8	94,2
1985	JAN	95,7	+3,6	+27,8	92,4	+13,9	95,3	+12,6	94,3
	FEB	107,7	+15,7	+12,5	113,7	+23,1	102,8	+7,9	94,4
	MAR	110,4	+10,0	+2,5	106,5	-6,3	100,9	-1,8	94,4
	APR	88,7	-1,3	-19,7	93,5	-12,2	93,0	-7,8	94,5
	MAI	95,0	-4,3	+7,1	99,9	+6,8	94,1	+1,2	94,6
	JUN	96,6	+0,7	+1,7	99,6	-0,3	92,2	-2,0	94,2
	JUL	99,8	+5,2	+3,3	94,7	-4,9	96,5	+4,7	94,1
	AUG	84,1	-5,5	-15,7	78,3	-17,3	92,0	-4,7	94,8
	SEP	92,8	+7,2	+10,3	91,6	+17,0	97,4	+5,9	95,8
	OKT	98,0	-4,7	+5,6	91,7	+0,1	91,2	-6,4	96,9
	NOV	84,2	-6,0	-14,1	86,2	-6,0	92,7	+1,6	97,3
	DEZ	91,5	+22,2	+8,7	98,3	+14,0	102,9	+11,0	97,4
CHEMISCHE INDUSTRIE INSGESAMT									
1984	DEZ	104,0	-6,4	-9,2	110,0	-4,4	114,6	-0,7	116,0
1985	JAN	120,7	+3,4	+16,1	117,1	+6,5	116,5	+1,7	116,4
	FEB	116,8	-0,6	-3,2	125,3	+7,0	116,7	+0,2	116,7
	MAR	124,6	+3,7	+6,7	123,7	-1,3	118,4	+1,5	117,0
	APR	118,9	+7,5	-4,6	121,3	-1,9	117,8	-0,5	117,3
	MAI	118,8	+1,3	-0,1	119,3	-1,6	117,0	-0,7	117,4
	JUN	116,1	+3,7	-2,3	122,0	+2,3	117,5	+0,4	117,6
	JUL	120,2	+8,3	+3,5	114,1	-6,5	119,5	+1,7	117,3
	AUG	104,4	-3,2	-13,1	101,5	-11,0	114,7	-4,0	117,0
	SEP	113,0	+4,5	+8,2	114,2	+12,5	116,2	+1,3	116,7
	OKT	123,1	+1,0	+8,9	116,7	+2,2	116,2	+0,0	116,4
	NOV	112,1	-2,2	-8,9	115,6	-0,9	115,9	-0,3	116,0
	DEZ	105,2	+1,2	-6,2	108,5	-6,1	114,3	-1,4	115,7
CHEMISCHE INDUSTRIE INLAND									
1984	DEZ	90,2	-8,1	-11,9	94,5	-8,0	101,8	-0,9	102,9
1985	JAN	105,8	+2,1	+17,3	102,1	+8,0	103,3	+1,5	103,3
	FEB	100,2	-5,6	-5,3	107,8	+5,6	101,9	-1,4	103,8
	MAR	108,2	+1,6	+8,0	108,4	+0,6	105,1	+3,1	103,8
	APR	103,7	+4,4	-4,2	104,9	-3,2	103,6	-1,4	104,1
	MAI	104,6	+1,1	+0,9	104,5	-0,4	104,4	+0,8	104,3
	JUN	106,1	+3,4	+1,4	111,7	+6,9	104,8	+0,4	104,6
	JUL	110,3	+9,2	+4,0	105,1	-5,9	107,5	+2,6	104,7
	AUG	96,2	-1,7	-12,8	93,9	-10,7	103,3	-3,9	104,5
	SEP	102,9	+4,9	+7,0	104,3	+11,1	103,8	+0,5	104,2
	OKT	112,1	+1,5	+8,9	106,4	+2,0	103,9	+0,1	103,9
	NOV	100,7	-1,7	-10,2	104,1	-2,2	103,8	-0,1	103,6
	DEZ	91,0	+0,9	-9,6	93,2	-10,5	101,8	-1,9	103,5
CHEMISCHE INDUSTRIE AUSLAND									
1984	DEZ	126,8	-4,5	-6,0	134,0	-1,3	135,1	-0,9	137,5
1985	JAN	145,5	+5,2	+14,7	142,1	+6,0	138,2	+2,3	138,0
	FEB	144,3	+5,4	-0,8	154,6	+8,8	141,0	+2,0	138,4
	MAR	151,5	+5,8	+5,0	148,9	-3,7	139,9	-0,8	138,7
	APR	144,0	+11,5	-5,0	148,1	-0,5	141,8	+1,4	138,9
	MAI	142,2	+1,4	-1,3	143,2	-3,3	137,7	-2,9	138,9
	JUN	132,8	+4,0	-6,6	138,8	-3,1	136,4	+0,5	138,6
	JUL	136,3	+6,7	+2,6	129,4	-6,8	139,3	+0,7	138,1
	AUG	118,2	-5,0	-13,3	114,5	-11,5	133,6	-4,1	137,8
	SEP	129,7	+4,3	+9,7	130,5	+14,0	136,9	+2,5	137,4
	OKT	141,4	+0,4	+9,0	134,3	+2,9	136,5	-0,3	137,1
	NOV	131,0	-2,9	-7,4	134,6	+0,2	135,6	-0,7	136,6
	DEZ	128,4	+1,3	-2,0	132,6	-1,5	134,9	-0,5	136,0

4 AUFTRAGSEINGANG IM VERARBEITENDEN GEWERBE UND IM BAUHAUPTGEWERBE

4.2 VOLUMENINDEX (1980 = 100)

JAHR	MONAT	ORIGINALWERT			KALENDERBEREINIGTER WERT		KALENDER- UND SAISONBEREINIGTER WERT		GLATTE KOMPONENTE
		1980=100	VERÄNDERUNG VORJAHR	IN O/O GEGEN VORMONAT	1980=100	VERÄNDERUNG IN O/O GEGEN VORMONAT	1980=100	VERÄNDERUNG IN O/O GEGEN VORMONAT	1980=100
MASCHINENBAU INSGESAMT									
1984	DEZ	105,9	+ 2,3	+ 8,0	105,6	+ 5,6	99,2	+ 5,5	102,3
1985	JAN	111,1	+18,1	+ 4,9	106,5	+ 0,9	103,7	+ 4,5	103,4
	FEB	108,2	+ 9,6	- 2,6	117,6	+10,4	106,8	+ 3,0	104,4
	MAR	112,4	+ 5,8	+ 3,9	112,8	- 4,1	104,1	- 2,5	105,2
	APR	106,0	+23,3	- 5,7	107,9	- 4,3	110,0	+ 5,7	106,0
	MAI	104,4	+ 8,5	- 1,5	102,0	- 5,5	106,1	- 3,5	106,7
	JUN	98,6	+11,3	- 5,6	104,2	+ 2,2	106,3	+ 2,1	107,2
	JUL	107,6	+14,1	+ 9,1	103,1	- 1,1	106,4	- 1,8	106,9
	AUG	93,7	+ 6,5	-12,9	91,9	-10,9	106,4	+ 0,0	107,0
	SEP	99,3	+10,1	+ 6,0	101,4	+10,3	106,1	- 0,3	106,9
	OKT	109,9	+ 2,1	+10,7	106,7	+ 5,2	105,5	- 0,6	106,9
	NOV	104,6	+ 5,6	- 4,8	107,6	+ 0,8	105,1	- 0,4	106,4
	DEZ	108,9	+ 2,6	+ 4,1	108,3	+ 0,7	103,7	- 1,3	106,1
MASCHINENBAU INLAND									
1984	DEZ	93,2	- 6,4	+ 1,2	93,0	+ 1,3	88,6	+ 4,3	93,3
1985	JAN	96,0	+12,3	+ 3,0	91,6	- 1,5	94,2	+ 6,1	94,0
	FEB	95,8	+ 4,8	- 0,2	103,7	+13,2	97,1	+ 3,1	94,6
	MAR	104,0	- 5,0	+ 8,6	104,6	+ 0,9	93,2	- 4,0	95,2
	APR	96,1	+13,2	- 7,6	97,0	- 7,3	98,5	+ 5,7	96,0
	MAI	94,8	+ 3,8	- 1,4	93,7	- 3,4	96,9	- 1,6	96,9
	JUN	92,4	+12,4	- 2,5	97,9	+ 4,5	100,8	+ 4,0	97,9
	JUL	104,5	+14,3	+13,1	100,3	+ 2,5	100,4	- 0,4	98,3
	AUG	87,7	- 1,8	-16,1	84,7	-15,6	95,0	- 5,4	99,1
	SEP	96,0	+13,9	+ 9,5	97,9	+15,6	100,9	+ 6,2	99,9
	OKT	105,0	+ 9,4	+ 9,4	101,1	+ 3,3	101,6	+ 0,7	100,7
	NOV	99,6	+ 8,1	- 5,1	101,7	+ 0,6	99,2	- 2,4	101,1
	DEZ	102,6	+10,1	+ 3,0	102,6	+ 0,9	100,1	+ 0,9	101,7
MASCHINENBAU AUSLAND									
1984	DEZ	121,5	+12,4	+15,3	120,9	+10,1	112,3	+ 6,6	113,4
1985	JAN	125,5	+23,7	+ 6,6	125,6	+ 3,9	116,1	+ 3,4	115,0
	FEB	123,5	+14,9	- 4,6	135,2	+ 7,6	118,4	+ 2,0	116,3
	MAR	122,6	+20,1	- 0,7	123,1	- 8,9	117,3	- 0,9	117,3
	APR	118,1	+35,3	- 3,7	118,6	- 3,7	123,6	+ 5,4	118,1
	MAI	116,2	+13,9	- 1,6	112,0	- 5,6	117,1	- 5,3	118,6
	JUN	106,3	+10,4	- 8,5	109,8	- 1,9	116,2	- 0,8	118,3
	JUL	111,3	+13,7	+ 4,7	107,4	- 2,3	114,6	- 1,4	117,2
	AUG	101,0	+16,9	- 9,3	101,6	- 5,4	119,9	+ 4,6	116,4
	SEP	103,3	+ 5,9	+ 2,3	106,7	+ 5,0	113,1	- 5,7	115,4
	OKT	115,9	- 4,9	+12,2	113,0	+ 5,9	109,4	- 3,3	114,3
	NOV	110,5	+ 4,8	- 4,7	114,7	+ 1,5	112,4	+ 2,7	112,9
	DEZ	116,6	- 4,0	+ 5,5	114,9	+ 0,2	107,8	- 4,1	111,5
STRASSENFAHRZEUGBAU INSGESAMT									
1984	DEZ	119,4	+ 0,2	+ 0,8	123,9	+ 1,6	124,3	+ 0,6	126,5
1985	JAN	154,2	+ 2,7	+25,1	147,4	+19,0	120,5	- 3,1	126,4
	FEB	145,8	+ 4,4	- 5,4	156,6	+ 6,2	129,3	+ 7,3	130,2
	MAR	156,9	+11,0	+ 7,6	154,8	- 1,1	131,8	+ 1,5	131,8
	APR	147,3	+29,1	- 6,1	151,5	- 2,1	142,4	+ 8,0	133,5
	MAI	128,1	+ 8,7	-13,0	130,9	-13,6	133,6	- 6,2	134,9
	JUN	116,3	+53,0	- 9,2	119,8	- 8,5	144,5	+ 8,2	136,0
	JUL	128,2	+36,4	+10,2	122,1	+ 1,9	141,5	- 2,1	136,7
	AUG	102,9	- 7,0	-19,7	99,5	-18,5	125,1	-11,6	137,0
	SEP	125,2	+ 5,9	+21,7	125,3	+25,9	131,7	+ 5,3	137,4
	OKT	133,0	+ 8,7	+ 6,2	126,4	+ 0,1	133,6	+ 1,4	137,6
	NOV	142,3	+20,2	+ 7,0	149,0	+18,8	146,1	+ 9,4	138,0
	DEZ	124,6	+ 4,5	-12,3	131,9	-11,5	134,3	- 8,1	138,2
STRASSENFAHRZEUGBAU INLAND									
1984	DEZ	100,6	- 6,2	+10,8	102,3	+ 8,8	106,9	+ 3,0	109,9
1985	JAN	142,0	-13,8	+41,2	136,0	+32,9	94,5	-11,6	111,4
	FEB	138,5	+ 6,7	- 2,5	149,5	+ 9,9	117,0	+23,8	113,0
	MAR	145,7	+ 2,4	+ 5,2	144,0	- 3,7	112,6	- 3,8	114,6
	APR	134,2	+34,3	- 7,9	135,9	- 5,6	129,5	+15,0	116,5
	MAI	112,3	+11,9	-16,2	113,6	-16,4	120,8	- 6,7	118,4
	JUN	103,0	+40,7	- 8,3	103,8	- 8,6	126,2	+ 4,5	120,6
	JUL	111,1	+28,9	+ 7,9	107,4	+ 3,5	125,9	- 0,2	122,2
	AUG	83,3	-10,6	-25,0	81,0	-24,6	110,1	-12,5	123,7
	SEP	110,1	+ 2,7	+32,2	111,8	+38,0	118,9	+ 8,0	125,2
	OKT	129,9	+37,5	+18,0	123,2	+10,2	133,3	+12,1	126,6
	NOV	124,1	+36,7	- 4,5	129,6	+ 5,2	136,6	+ 2,5	128,0
	DEZ	108,5	+ 8,8	-11,8	114,6	-11,6	122,9	-10,0	129,5
STRASSENFAHRZEUGBAU AUSLAND									
1984	DEZ	138,8	+ 5,8	- 5,4	144,1	- 4,1	141,4	- 2,2	143,8
1985	JAN	166,5	+22,6	+20,0	159,8	+10,9	148,0	+ 4,7	145,7
	FEB	153,2	+ 2,4	- 8,0	164,5	+ 2,9	141,9	- 4,1	147,4
	MAR	168,0	+19,6	+ 9,7	165,9	+ 0,9	151,7	+ 6,9	148,9
	APR	160,8	+25,4	- 4,3	165,2	- 0,4	155,5	+ 2,5	150,0
	MAI	144,1	+ 6,3	-10,4	146,6	-11,3	145,7	- 6,3	150,7
	JUN	129,5	+64,1	-10,1	133,6	- 8,9	155,8	+ 6,9	150,7
	JUL	145,5	+42,8	+12,4	139,0	+ 4,0	159,1	+ 2,1	150,5
	AUG	122,3	- 4,7	-15,9	117,9	-15,2	139,6	-12,3	149,9
	SEP	140,5	+ 8,8	+14,9	141,5	+20,0	146,8	+ 5,2	149,4
	OKT	136,0	- 9,8	- 3,2	127,8	- 9,7	133,9	- 8,8	148,8
	NOV	160,9	+ 5,7	+18,3	167,8	+31,3	155,7	+16,3	148,4
	DEZ	140,3	+ 1,1	-12,8	148,9	-11,3	146,9	- 5,7	147,6

4 AUFTRAGSEINGANG IM VERARBEITENDEN GEWERBE UND IM BAUHAUPTGEWERBE

4.2 VOLUMENINDEX (1980 = 100)

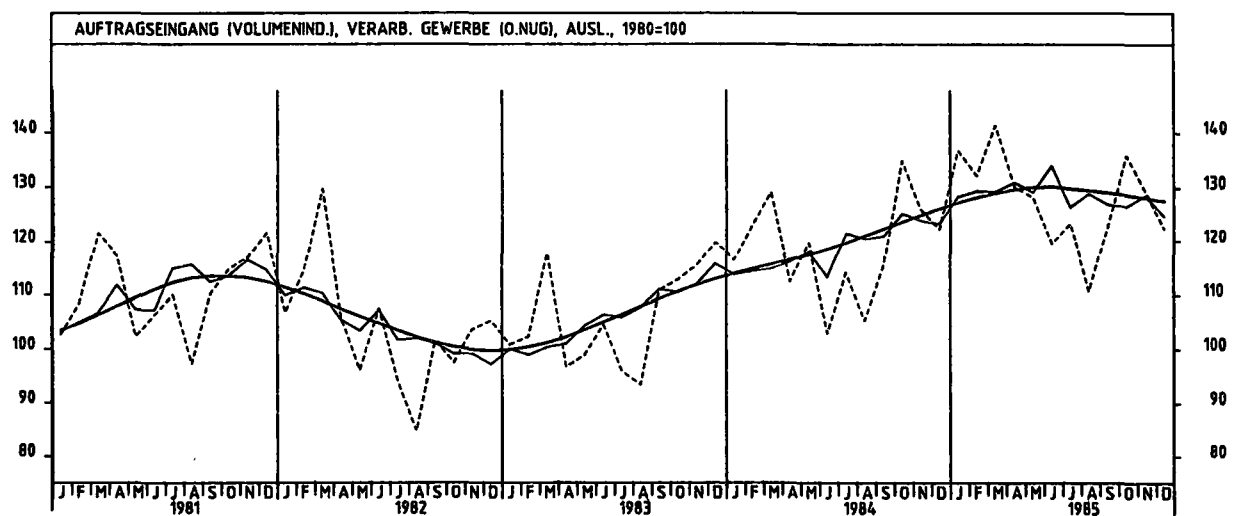
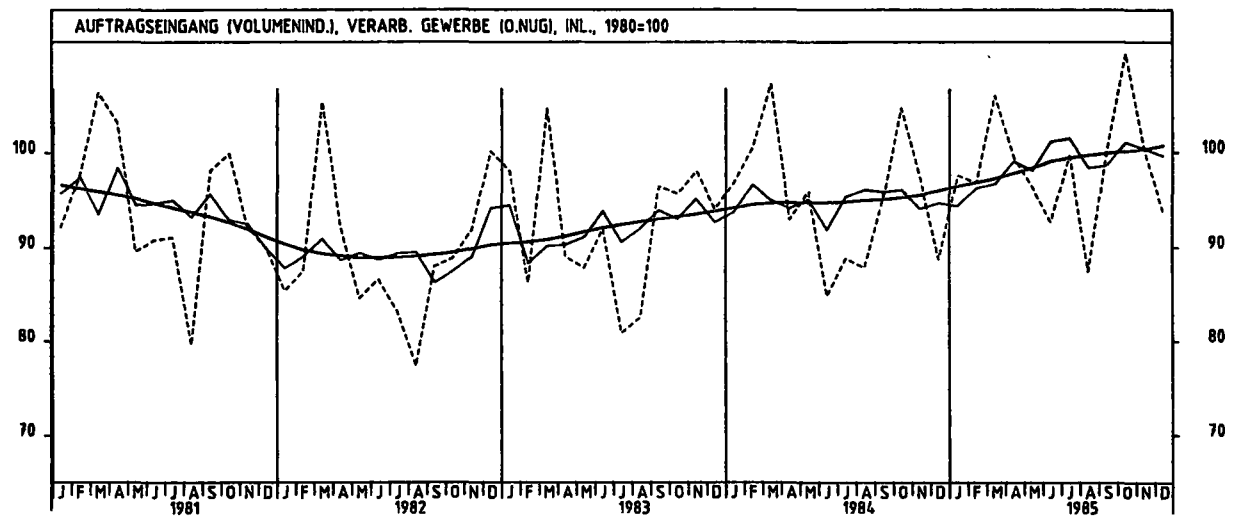
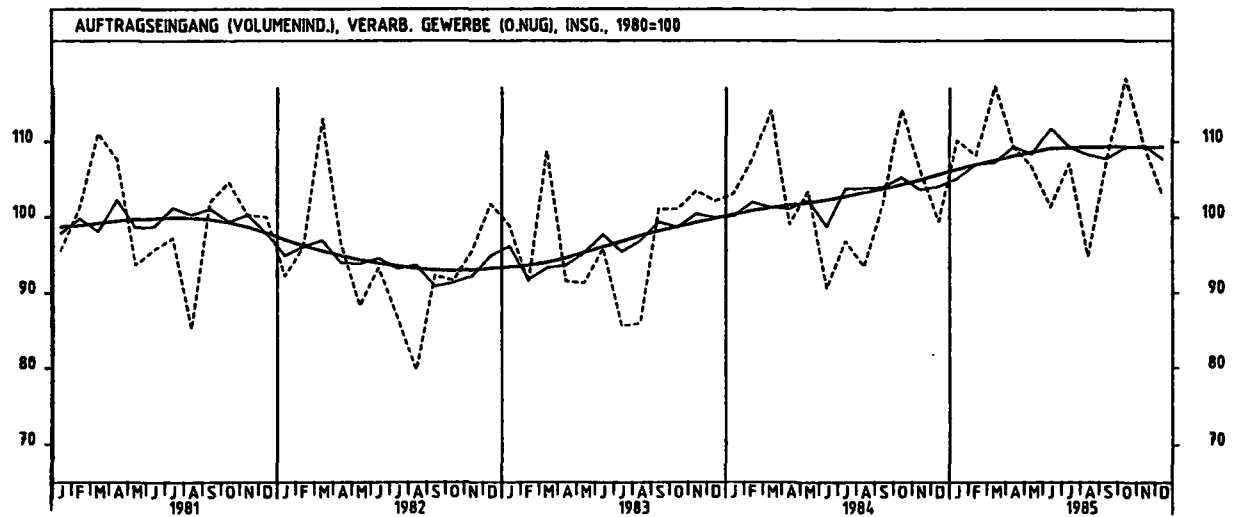
JAHR	MONAT	ORIGINALWERT			KALENDERBEREINIGTER WERT		KALENDER- UND SAISON- BEREINIGTER WERT		GLATTE KOMPONENTE
		1980=100	VERÄNDERUNG VORJAHR	IN O/O GEGEN VORMONAT	1980=100	VERÄNDERUNG IN O/O GEGEN VORMONAT	1980=100	VERÄNDERUNG IN O/O GEGEN VORMONAT	1980=100
ELEKTROTECHNIK INSGESAMT									
1984	DEZ	113,0	- 1,4	- 1,7	112,9	- 3,4	104,1	- 2,8	107,7
1985	JAN	112,5	+14,3	- 0,4	108,3	- 4,1	108,9	+ 4,6	108,3
	FEB	109,1	- 0,1	- 3,0	119,1	+10,0	107,7	- 1,1	108,8
	MAR	117,7	+ 3,4	+ 7,5	119,0	- 0,1	109,2	+ 1,4	109,4
	APR	103,2	+ 9,8	-12,3	102,9	-13,5	109,2	+ 0,0	110,0
	MAI	106,5	+ 4,7	+ 3,2	103,4	+ 0,5	110,1	+ 0,8	110,6
	JUN	102,8	+12,7	- 3,5	107,6	+ 4,1	115,7	+ 5,1	111,5
	JUL	107,9	+ 6,4	+ 5,0	103,9	- 3,4	110,0	+ 4,9	111,9
	AUG	96,9	+ 9,6	-10,2	94,9	- 8,7	113,8	+ 3,5	112,5
	SEP	109,8	+ 3,4	+13,3	114,0	+20,1	110,8	- 2,6	113,0
	OKT	129,1	+11,8	+17,6	124,4	+ 9,1	117,9	+ 6,4	113,5
	NOV	115,6	+ 0,6	-10,5	118,5	- 4,7	110,5	- 6,3	113,9
	DEZ	121,3	+ 7,3	+ 4,9	122,1	+ 3,0	114,6	+ 3,7	114,6
ELEKTROTECHNIK INLAND									
1984	DEZ	107,1	- 1,2	- 0,9	108,0	- 0,9	99,1	- 0,5	100,9
1985	JAN	103,3	+ 7,3	- 3,5	99,0	- 8,3	100,3	+ 1,2	101,4
	FEB	101,3	- 3,9	- 1,9	110,3	+11,4	99,7	- 0,6	101,8
	MAR	108,6	+ 2,0	+ 7,1	109,9	- 0,4	102,4	+ 2,7	102,2
	APR	97,4	+ 9,2	-10,2	96,8	-11,9	102,9	+ 0,5	102,8
	MAI	99,5	+ 2,7	+ 2,2	97,0	+ 0,2	102,7	- 0,2	103,5
	JUN	95,7	+10,8	- 3,8	100,4	+ 3,5	106,9	+ 4,1	104,3
	JUL	102,9	+ 7,4	+ 7,5	99,0	- 1,4	104,9	- 1,9	104,9
	AUG	93,3	+ 8,6	- 9,3	92,0	- 7,1	107,6	+ 2,6	105,4
	SEP	104,9	+ 6,3	+12,4	107,8	+17,2	105,3	- 2,1	105,9
	OKT	117,8	+ 8,2	+12,3	112,9	+ 4,7	108,2	+ 2,6	106,4
	NOV	107,6	- 0,5	- 8,7	111,2	- 1,5	103,9	- 4,0	106,9
	DEZ	117,3	+ 9,5	+ 9,0	117,2	+ 5,4	108,4	+ 4,3	107,6
ELEKTROTECHNIK AUSLAND									
1984	DEZ	126,0	- 2,2	- 3,1	123,6	- 7,3	115,0	- 6,5	122,7
1985	JAN	133,2	+29,1	+ 5,7	129,5	+ 4,8	129,2	+12,3	123,5
	FEB	126,3	+ 7,5	- 5,2	138,0	+ 6,6	125,1	- 3,2	124,3
	MAR	138,2	+ 8,8	+ 9,4	138,1	+ 0,1	123,5	- 1,3	125,0
	APR	115,9	+10,5	-16,1	116,2	-15,9	123,6	+ 0,1	125,6
	MAI	122,0	+ 8,3	+ 5,3	119,2	+ 2,6	126,2	+ 2,1	126,2
	JUN	118,7	+16,6	- 2,7	122,2	+ 2,5	132,5	+ 5,0	126,9
	JUL	119,1	+ 4,5	+ 0,3	115,7	- 5,3	122,9	- 7,2	127,2
	AUG	104,7	+11,4	-12,1	101,4	-12,4	127,3	+ 3,6	127,8
	SEP	120,7	- 1,9	+15,3	125,6	+23,9	122,4	- 3,8	128,3
	OKT	154,1	+18,5	+27,7	149,6	+19,1	138,7	+13,3	128,9
	NOV	133,0	+ 2,3	-13,7	134,6	-10,0	125,3	- 9,7	129,1
	DEZ	130,3	+ 3,4	- 2,0	132,0	- 1,9	127,5	+ 1,8	129,8
HERSTELLUNG VON EISEN-,BLECH-UND METALLWAREN INSGESAMT									
1984	DEZ	83,2	- 9,0	-18,4	92,4	-11,2	97,3	- 0,3	97,6
1985	JAN	98,3	- 1,1	+18,1	95,0	+ 2,8	96,6	- 0,7	97,8
	FEB	95,1	- 8,1	- 3,3	100,7	+ 6,0	95,4	- 1,2	98,0
	MAR	104,1	+ 1,1	+ 9,5	101,9	+ 1,2	98,4	+ 3,1	98,3
	APR	98,9	+ 4,9	- 5,0	103,4	+ 1,5	98,0	+ 0,6	98,6
	MAI	99,9	- 0,8	+ 1,0	102,6	- 0,8	99,4	+ 0,4	99,0
	JUN	95,8	+ 6,0	- 4,1	100,7	- 1,9	100,6	+ 1,2	99,6
	JUL	99,6	+ 7,2	+ 4,0	92,9	- 7,7	100,6	+ 0,0	100,0
	AUG	91,1	+ 1,1	- 8,5	88,0	- 5,3	101,1	+ 0,5	100,1
	SEP	99,0	+ 4,7	+ 8,7	99,8	+12,3	99,6	- 1,5	100,3
	OKT	113,6	+ 2,6	+14,7	106,5	+ 7,6	100,6	+ 1,0	100,4
	NOV	103,6	+ 1,7	- 8,8	108,2	+ 1,6	101,3	+ 0,7	100,6
	DEZ	98,3	+ 6,1	-14,8	94,8	-12,4	100,2	- 1,1	101,0
HERSTELLUNG VON EISEN-,BLECH-UND METALLWAREN INLAND									
1984	DEZ	78,3	- 9,3	-17,5	85,7	-10,7	92,0	+ 0,3	91,8
1985	JAN	89,9	- 4,8	+14,8	86,5	+ 0,9	89,7	- 2,5	91,9
	FEB	88,1	-10,8	- 2,0	93,4	+ 8,0	88,8	- 1,0	92,1
	MAR	97,0	- 1,5	+10,1	95,5	+ 2,2	92,6	+ 4,3	92,2
	APR	93,3	+ 4,1	- 3,8	96,9	+ 1,5	93,2	+ 0,6	92,5
	MAI	94,1	- 2,8	+ 0,9	96,7	- 0,2	93,0	- 0,2	92,9
	JUN	89,5	+ 5,2	- 4,9	94,5	- 2,3	94,6	+ 1,7	93,4
	JUL	99,8	+ 8,9	+ 7,0	89,7	- 5,1	95,6	+ 1,1	93,8
	AUG	87,6	+ 0,5	- 8,6	84,0	- 6,4	94,5	+ 1,2	93,8
	SEP	93,7	+ 2,2	+ 7,0	93,7	+11,5	92,5	- 2,1	93,8
	OKT	107,3	+ 2,4	+14,5	100,8	+ 7,6	94,5	+ 2,2	93,8
	NOV	96,2	+ 1,4	-10,3	99,7	- 1,1	94,9	+ 0,4	93,9
	DEZ	80,9	+ 3,3	-15,9	86,7	-13,0	93,4	- 1,6	94,3
HERSTELLUNG VON EISEN-,BLECH-UND METALLWAREN AUSLAND									
1984	DEZ	100,6	- 8,1	-20,5	111,3	-14,4	114,9	- 1,8	117,5
1985	JAN	128,0	+ 9,1	+27,2	124,9	+12,2	120,4	+ 4,8	118,1
	FEB	119,6	- 0,3	- 6,6	127,4	+ 2,0	118,0	- 2,0	118,6
	MAR	129,1	+ 8,8	+ 7,9	125,4	- 1,6	119,8	+ 1,5	119,1
	APR	118,5	+ 6,8	- 8,2	124,2	- 1,0	118,9	- 0,8	119,7
	MAI	120,5	+ 5,3	+ 1,7	121,2	- 2,4	120,7	+ 1,5	120,2
	JUN	117,8	+ 8,1	- 2,2	122,0	+ 0,7	121,6	+ 0,7	120,8
	JUL	112,6	+ 2,1	- 4,4	105,8	-13,3	118,1	- 2,9	121,3
	AUG	103,1	+ 2,9	- 8,4	101,3	- 4,3	123,2	+ 4,3	121,9
	SEP	117,5	+12,3	+14,0	117,8	+16,3	124,8	+ 1,3	122,6
	OKT	136,0	+ 3,3	+15,7	128,5	+ 9,1	122,1	- 2,2	123,2
	NOV	129,6	+ 2,4	- 4,7	135,9	+ 5,8	123,4	+ 1,1	123,8
	DEZ	114,4	+13,7	-11,7	119,9	-11,8	124,4	+ 0,8	124,4

4 AUFTRAGSEINGANG IM VERARBEITENDEN GEWERBE UND IM BAUHAUPTGEWERBE

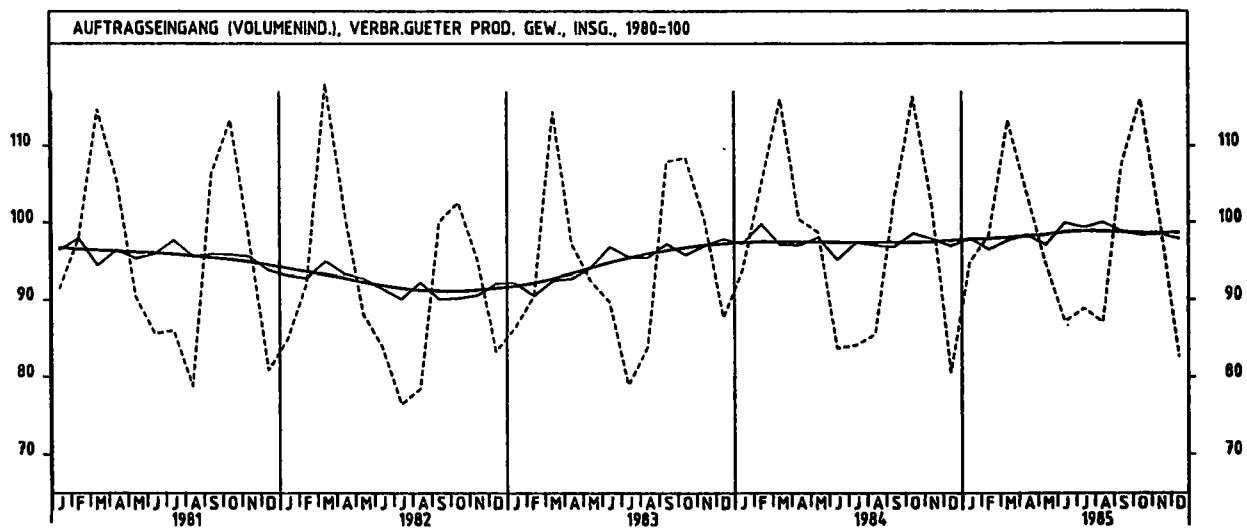
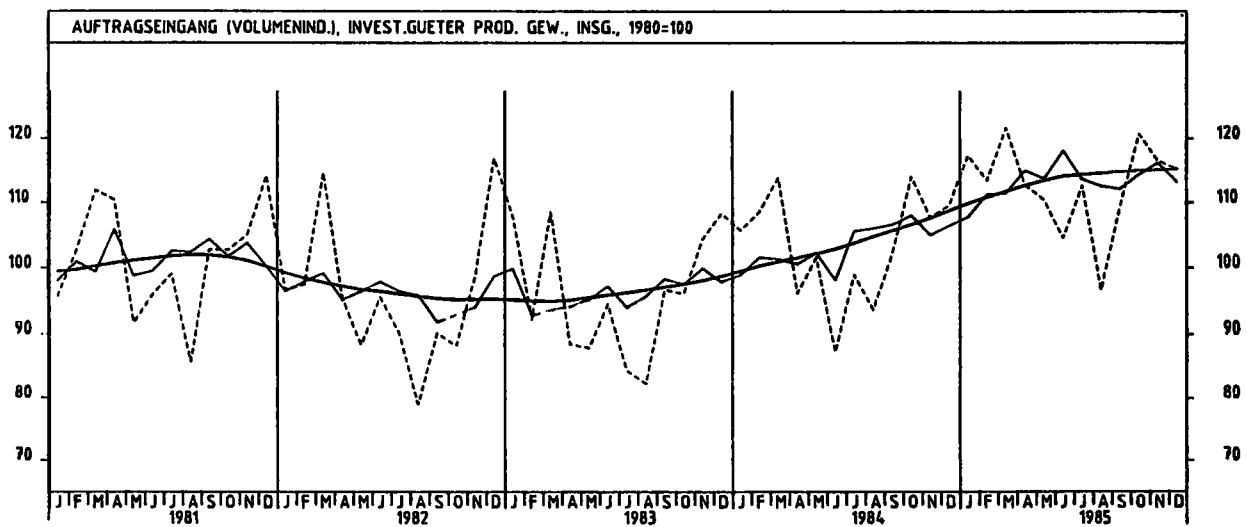
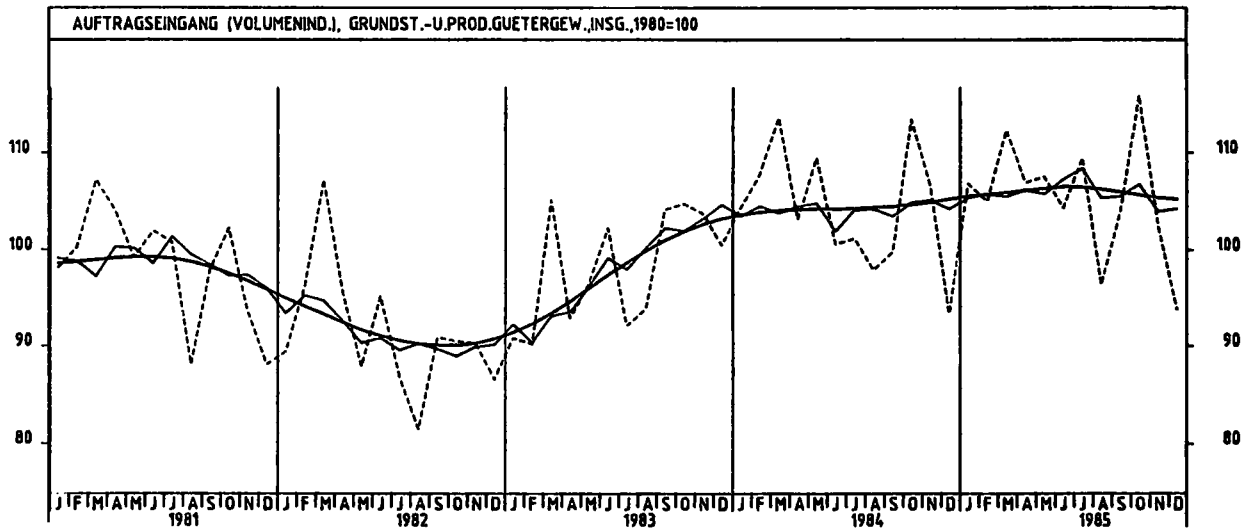
4.2 VOLUMENINDEX (1980 = 100)

JAHR	MONAT	ORIGINALWERT			KALENDERBEREINIGTER WERT		KALENDER- UND SAISON- BEREINIGTER WERT		GLATTE KOMPONENTE
		1980=100	VERÄNDERUNG VORJAHR	IN O/O GEGEN VORMONAT	1980=100	VERÄNDERUNG IN O/O GEGEN VORMONAT	1980=100	VERÄNDERUNG IN O/O GEGEN VORMONAT	1980=100
TEXTILGEWERBE INSGESAMT									
1984	DEZ	78,7	- 7,2	-21,5	82,9	-18,3	93,7	+ 2,2	93,5
1985	JAN	91,2	+ 2,2	+15,9	88,0	+ 6,2	94,8	+ 1,2	93,9
	FEB	99,2	- 5,6	+ 8,8	106,5	+21,0	93,1	- 1,8	94,2
	MAR	113,5	- 1,4	+14,4	112,5	+ 5,6	94,0	+ 1,0	94,6
	APR	101,9	+ 7,0	-10,2	104,1	- 7,5	96,2	+ 2,3	95,0
	MAI	93,2	- 4,0	- 8,5	93,8	- 9,9	92,8	- 3,5	95,5
	JUN	83,2	+ 7,6	-10,7	87,4	- 6,8	96,9	+ 4,4	96,1
	JUL	79,9	+ 8,1	- 4,0	75,4	-13,7	96,6	- 0,3	96,5
	AUG	74,6	+ 7,0	- 6,6	72,4	- 4,0	98,3	+ 1,8	96,6
	SEP	105,9	+ 6,4	+42,0	107,2	+48,1	97,0	- 1,3	96,6
	OKT	116,0	+ 2,8	+ 9,5	110,9	+ 3,5	96,8	- 0,2	96,8
	NOV	104,4	+ 4,1	-10,0	107,8	- 2,8	97,9	+ 1,1	96,5
	DEZ	79,1	+ 0,5	-24,2	82,1	-23,8	94,2	- 3,8	96,7
TEXTILGEWERBE INLAND									
1984	DEZ	70,5	-11,2	-22,2	74,7	-19,1	82,1	+ 1,7	85,5
1985	JAN	84,0	+ 1,8	+19,1	80,9	+ 8,3	87,5	+ 2,8	85,8
	FEB	90,9	- 7,4	+ 8,2	97,7	+20,8	85,3	- 2,5	86,1
	MAR	104,4	- 1,6	+14,9	104,1	+ 6,6	86,7	+ 1,6	86,4
	APR	93,3	+ 5,2	-10,6	94,5	- 9,2	87,4	+ 0,9	86,8
	MAI	84,4	- 7,0	- 9,5	85,0	-10,1	84,0	- 3,9	87,2
	JUN	74,1	+ 8,0	-12,2	78,0	- 8,2	88,8	+ 5,7	87,7
	JUL	72,3	+ 5,9	- 2,4	68,0	-12,8	87,8	- 1,1	87,5
	AUG	69,9	+ 8,7	- 3,3	68,4	+ 0,6	90,8	+ 3,4	88,0
	SEP	97,7	+ 4,8	+39,8	99,2	+45,0	88,1	- 3,0	88,0
	OKT	105,1	+ 1,3	+ 7,6	100,1	+ 0,9	87,4	- 0,8	87,8
	NOV	93,9	+ 3,6	-10,7	97,6	- 2,5	89,0	+ 1,8	87,8
	DEZ	71,2	+ 1,0	-24,2	73,7	-24,5	85,6	- 3,8	87,8
TEXTILGEWERBE AUSLAND									
1984	DEZ	112,5	+ 5,6	-19,8	116,1	-17,0	128,1	+ 2,6	126,0
1985	JAN	120,6	+ 3,8	+ 7,2	117,5	+ 1,2	124,9	- 2,5	126,7
	FEB	132,7	- 0,5	+10,0	142,2	+21,0	125,2	+ 0,2	127,3
	MAR	150,7	- 0,4	+13,6	146,9	+ 3,3	124,0	- 1,0	128,0
	APR	136,8	+12,5	- 9,2	142,4	- 3,1	131,8	+ 6,3	128,6
	MAI	128,9	+ 5,0	- 5,8	129,3	- 9,2	128,3	- 2,7	129,3
	JUN	120,2	+ 6,4	- 6,7	125,2	- 3,2	129,4	+ 0,9	130,3
	JUL	110,8	+14,6	- 7,8	106,1	-15,3	132,9	+ 2,7	130,9
	AUG	93,5	+ 2,4	-15,6	88,8	-16,3	128,4	- 3,4	130,9
	SEP	138,5	+10,6	+48,1	139,0	+56,5	132,7	+ 3,3	130,8
	OKT	159,0	+ 6,6	+14,8	153,8	+10,6	134,4	+ 1,3	130,6
	NOV	146,1	+ 4,1	- 8,1	147,8	- 3,9	132,0	- 1,8	130,7
	DEZ	110,6	- 1,7	-24,3	113,6	-23,1	126,8	- 3,9	131,2
BEKLEIDUNGSGEWERBE INSGESAMT									
1984	DEZ	47,9	- 1,2	-42,6	48,5	-41,2	94,9	- 4,3	94,4
1985	JAN	69,3	- 0,7	+44,7	66,5	+37,1	94,3	- 0,6	94,0
	FEB	103,8	- 9,4	+49,8	112,1	+68,6	91,6	- 2,9	93,8
	MAR	158,6	- 8,7	+52,8	157,8	+40,8	89,1	- 2,7	93,6
	APR	108,0	- 7,8	-31,9	110,0	-30,3	90,2	+ 1,2	93,5
	MAI	62,0	-13,0	-42,6	63,1	-42,6	91,5	+ 1,4	93,6
	JUN	53,0	+ 7,1	-14,5	59,0	- 6,5	98,4	+ 7,5	94,2
	JUL	58,2	+ 1,0	+ 9,8	54,5	- 7,6	94,7	- 3,8	94,9
	AUG	96,9	+ 5,2	+66,5	93,9	+72,3	98,4	+ 3,9	95,0
	SEP	157,4	+ 8,6	+62,4	158,0	+68,3	100,5	+ 2,1	95,0
	OKT	134,1	- 4,6	-14,8	130,6	-17,3	93,0	- 7,5	95,0
	NOV	76,6	- 8,2	-42,9	77,9	-40,4	93,7	+ 0,8	95,5
	DEZ	62,3	+ 9,2	-31,7	62,1	-33,1	97,7	+ 4,3	96,2
BEKLEIDUNGSGEWERBE INLAND									
1984	DEZ	46,5	- 4,7	-39,5	47,3	-37,9	88,3	- 2,4	87,4
1985	JAN	66,5	- 0,4	+43,0	63,6	+34,5	88,5	+ 0,2	86,9
	FEB	95,5	-11,4	+43,6	103,2	+62,3	84,7	- 4,3	86,5
	MAR	142,5	-11,0	+49,2	142,2	+37,8	81,7	- 3,5	86,2
	APR	101,4	- 8,6	-28,8	102,9	-27,6	83,2	+ 1,8	86,1
	MAI	60,5	-13,6	-40,3	61,3	-40,4	85,0	+ 2,2	86,2
	JUN	49,4	+ 0,4	-18,3	54,9	-10,4	89,8	+ 5,6	86,7
	JUL	56,2	- 0,5	+13,8	52,7	- 4,0	87,8	- 2,2	87,3
	AUG	91,0	+ 3,6	+61,9	88,3	+67,6	91,2	+ 3,9	87,7
	SEP	137,6	+ 5,9	+51,2	138,4	+56,7	81,1	- 0,1	88,0
	OKT	120,4	- 5,1	-12,5	116,9	-15,5	85,9	- 5,7	88,3
	NOV	74,3	- 3,4	-38,3	75,8	-35,2	89,1	+ 3,7	89,0
	DEZ	51,4	+10,5	-30,8	51,3	-32,3	91,5	+ 2,7	89,8
BEKLEIDUNGSGEWERBE AUSLAND									
1984	DEZ	57,2	+23,3	-53,9	57,2	-53,5	136,8	-11,9	139,9
1985	JAN	87,2	- 2,4	+52,4	85,6	+49,7	132,2	- 3,4	139,3
	FEB	156,9	- 1,4	+79,9	169,2	+97,7	135,1	+ 2,2	139,7
	MAR	258,9	- 1,3	+65,0	254,7	+50,5	133,9	- 0,9	140,0
	APR	150,2	- 3,3	-42,0	155,9	-38,8	133,8	- 0,1	140,1
	MAI	71,6	-10,6	-52,3	75,2	-51,8	132,8	- 0,7	140,2
	JUN	75,8	+48,0	+ 5,9	84,0	+11,7	152,8	+15,1	141,7
	JUL	71,4	+10,9	- 5,8	66,7	-20,6	139,6	- 8,6	141,9
	AUG	133,7	+11,4	+87,3	129,1	+93,6	143,2	+ 2,6	140,5
	SEP	279,4	+15,3	+109,0	278,2	+115,5	157,2	+ 9,8	138,7
	OKT	219,7	- 3,6	-21,4	216,0	-22,4	136,4	-13,2	136,6
	NOV	90,5	-27,1	-58,8	90,8	-58,0	122,3	-10,3	135,7
	DEZ	57,8	+ 1,0	-36,1	56,8	-37,4	136,4	+11,5	135,7

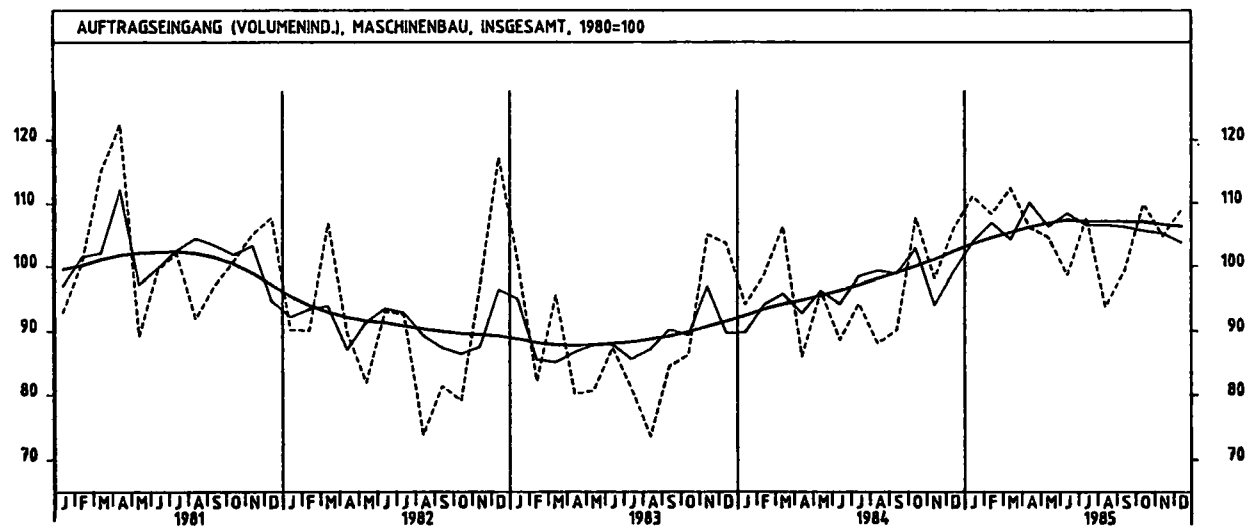
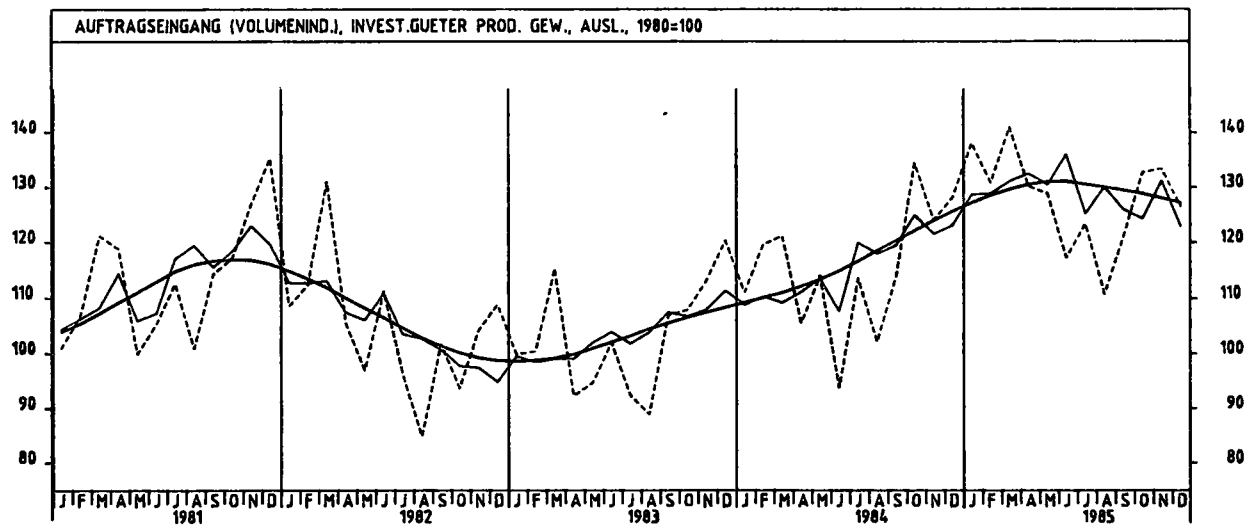
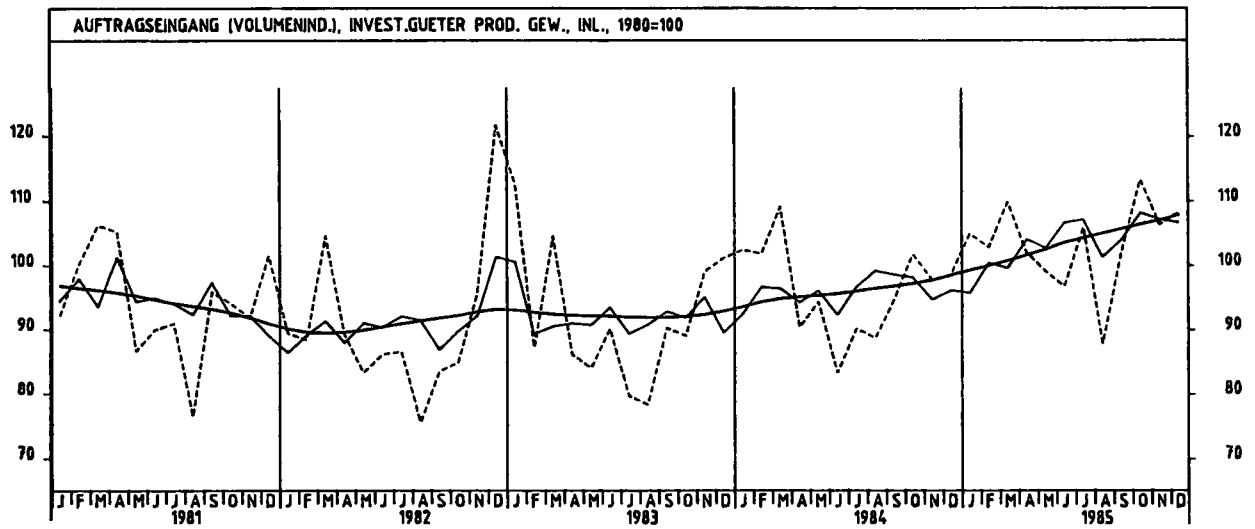
4 AUFTRAGSEINGANG IM VERARBEITENDEN GEWERBE UND IM BAUHAUPTGEWERBE



4 AUFTRAGSEINGANG IM VERARBEITENDEN GEBIETE UND IM BAUHAUPTGEBIETE



4 AUFTRAGSEINGANG IM VERARBEITENDEN GEMERBE UND IM BAUHAUPTGEMERBE



4 AUFTRAGSEINGANG IM VERARBEITENDEN GEWERBE UND IM BAUHAUPTGEWERBE

4.2 VOLUMENINDEX (1980 = 100)

JAHR	MONAT	ORIGINALWERT			KALENDERBEREINIGTER WERT		KALENDER- UND SAISON- BEREINIGTER WERT		GLATTE KOMPONENTE
		1980=100	VERÄNDERUNG VORJAHR	IN O/O GEGEN VORMONAT	1980=100	VERÄNDERUNG IN O/O GEGEN VORMONAT	1980=100	VERÄNDERUNG IN O/O GEGEN VORMONAT	1980=100
BAUHAUPTGEWERBE									
1984	NOV	68,5	- 8,6	-19,8	69,2	-14,6	80,7	- 1,1	81,0
	DEZ	67,4	-12,6	- 1,6	72,0	+ 4,0	81,2	+ 0,6	81,0
1985	JAN	49,9	-18,1	-26,0	48,9	-32,1	78,9	- 2,8	81,0
	FEB	57,5	-17,1	+15,2	60,5	+23,7	78,1	- 1,0	81,0
	MAR	68,1	- 9,8	+53,2	85,0	+40,5	78,0	- 0,1	81,3
	APR	66,7	+ 4,5	- 1,6	91,7	+ 7,9	84,8	+ 8,7	81,7
	MAI	91,5	- 1,9	+ 5,5	93,0	+ 1,4	83,3	- 1,8	82,2
	JUN	102,7	+ 2,6	+12,2	106,9	+14,9	85,1	+ 2,2	82,5
	JUL	97,0	+ 6,5	- 5,6	92,1	-13,8	85,4	+ 0,4	82,4
	AUG	87,2	- 1,9	-10,1	84,1	- 8,7	82,1	- 3,9	82,2
	SEP	97,8	+ 2,1	+12,2	97,1	+15,5	81,2	- 1,1	81,9
	OKT	84,3	- 1,3	-13,8	80,7	-16,9	81,4	+ 0,2	81,9
	NOV	67,7	- 1,2	-19,7	69,3	-14,1	81,4	+ 0,0	81,9
	HOCHBAU								
1984	NOV	62,8	-18,4	-19,1	63,4	-13,4	74,6	- 1,3	74,5
	DEZ	70,3	-12,5	+11,9	73,6	+16,1	76,8	+ 2,7	74,3
1985	JAN	50,3	-24,4	-28,4	49,6	-32,6	72,7	- 5,3	74,1
	FEB	52,5	-27,1	+ 5,2	55,9	+12,7	69,7	- 4,1	74,0
	MAR	80,4	-19,1	+52,0	78,1	+39,7	68,9	- 1,1	74,2
	APR	78,9	- 2,0	- 1,9	82,4	+ 5,5	76,5	+11,0	74,7
	MAI	81,4	- 2,6	+ 3,2	82,6	+ 0,2	77,8	+ 1,7	75,5
	JUN	93,6	- 1,4	+15,0	98,0	+18,6	78,2	+ 0,5	76,2
	JUL	85,7	+ 3,5	- 8,4	81,0	-17,3	78,5	+ 0,4	76,4
	AUG	79,8	+ 3,5	- 6,9	77,2	- 4,7	78,8	+ 0,4	76,5
	SEP	92,8	+ 6,7	+16,3	92,5	+19,8	78,0	- 1,0	76,5
	OKT	77,0	- 0,8	-17,0	74,2	-19,8	76,7	- 1,7	76,7
	NOV	62,9	+ 0,2	-18,3	63,6	-14,3	76,0	- 0,9	77,1
	WOHNUNGSBAU								
1984	NOV	58,6	-28,1	-22,1	58,1	-18,6	69,4	- 7,1	67,6
	DEZ	64,4	-30,6	+ 9,9	67,6	+16,4	66,8	- 3,7	68,8
1985	JAN	38,5	-45,5	-40,2	37,6	-44,4	62,1	- 7,0	64,2
	FEB	44,5	-45,5	+15,6	46,8	+24,5	56,4	- 9,2	62,8
	MAR	76,4	-29,9	+71,7	74,6	+59,4	58,4	+ 3,5	61,9
	APR	66,5	-26,6	-13,0	69,3	- 7,1	60,0	+ 2,7	61,3
	MAI	66,7	-22,4	+ 0,3	68,4	- 1,3	63,0	+ 5,0	61,4
	JUN	76,9	-19,1	+15,3	80,9	+18,3	61,9	- 1,7	61,9
	JUL	65,5	- 6,8	-14,8	61,7	-23,7	67,9	+ 9,7	61,7
	AUG	64,2	-12,1	- 2,0	61,8	+ 0,2	65,2	- 4,0	61,5
	SEP	73,2	- 4,4	+14,0	72,2	+16,5	64,2	- 1,5	61,3
	OKT	64,3	-14,5	-12,2	61,2	-15,2	62,7	- 2,3	61,6
	NOV	50,4	-14,0	-21,6	51,5	-15,8	62,7	+ 0,0	62,0
	TIEFBAU								
1984	NOV	77,4	+ 4,7	-20,9	78,4	-16,7	90,1	- 0,8	91,2
	DEZ	62,7	-13,0	-19,0	67,2	-14,3	87,4	- 3,0	91,6
1985	JAN	49,3	- 5,4	-21,4	48,1	-28,4	88,5	+ 1,3	91,9
	FEB	64,9	+ 0,8	+31,6	68,8	+43,0	91,5	+ 3,4	92,1
	MAR	100,3	+ 5,7	+54,5	96,5	+40,3	92,5	+ 1,1	92,3
	APR	99,0	+13,9	- 1,3	104,7	+ 8,5	97,5	+ 5,4	92,6
	MAI	107,4	- 1,1	+ 8,5	107,8	+ 3,0	91,5	- 6,2	92,7
	JUN	117,0	+ 8,0	+ 8,9	119,9	+11,2	96,2	+ 5,1	92,5
	JUL	114,9	+10,2	- 1,8	110,6	- 7,8	96,6	+ 0,4	91,8
	AUG	98,6	- 8,2	-14,0	95,5	-13,7	86,9	-10,0	91,1
	SEP	105,6	- 3,6	+ 7,1	105,6	+10,6	86,7	- 0,2	90,3
	OKT	95,6	- 2,0	- 9,5	92,1	-12,8	88,9	+ 2,5	89,6
	NOV	76,2	- 2,8	-21,5	77,4	-16,0	89,4	+ 0,6	89,3
	STRASSENBAU								
1984	NOV	63,0	- 9,1	-34,3	63,3	-32,9	85,8	- 3,8	88,6
	DEZ	50,6	-13,0	-19,4	49,8	-21,3	84,9	- 1,0	88,8
1985	JAN	33,6	+ 6,3	-33,9	31,6	-36,5	88,1	+ 3,8	88,9
	FEB	42,3	-18,8	+25,9	46,7	+47,8	84,5	- 4,1	89,0
	MAR	98,4	- 3,9	+132,6	98,4	+110,7	88,6	+ 4,9	89,4
	APR	102,3	+ 0,3	+ 4,0	103,1	+ 4,8	89,7	+ 1,2	90,0
	MAI	119,7	+ 6,6	+17,0	115,0	+11,5	93,6	+ 4,3	90,9
	JUN	128,9	+12,9	+ 7,7	131,8	+14,6	99,1	+ 5,9	91,5
	JUL	126,2	+ 5,3	- 2,1	124,3	- 5,7	94,3	- 4,8	91,6
	AUG	102,5	-11,0	-18,8	102,3	-17,7	85,4	- 5,4	91,6
	SEP	116,4	+ 6,7	+13,6	119,1	+16,4	93,4	+ 9,4	91,5
	OKT	103,1	+ 7,5	-11,4	101,1	-15,1	94,5	+ 1,2	91,8
	NOV	61,3	- 2,7	-40,5	64,4	-36,3	89,7	- 5,1	92,3

5 UMSÄTZE IM VERARBEITENDEN GEWERBE UND IM BAUHAUPTGEWERBE

5.1 WERTINDEX (1980 = 100)

JAHR	MONAT	ORIGINALWERT			KALENDERBEREINIGTER WERT		KALENDER- UND SAISON- BEREINIGTER WERT		GLATTE KOMPONENTE
		1980=100	VERÄNDERUNG IN O/O GEGEN VORJAHR VORMONAT		1980=100	VERÄNDERUNG IN O/O GEGEN VORMONAT	1980=100	VERÄNDERUNG IN O/O GEGEN VORMONAT	1980=100
VERARBEITENDES GEWERBE (OHNE NAHRUNGS- UND GENUSSMITTELGEWERBE) INSGESAMT									
1984	DEZ	118,5	- 2,0	- 6,3	124,0	- 2,5	120,4	- 0,2	122,1
1985	JAN	117,6	+ 9,9	- 0,8	113,1	- 8,8	122,4	+ 1,7	123,2
	FEB	121,0	+ 6,4	+ 2,9	130,1	+15,0	125,1	+ 2,2	124,1
	MAR	130,0	+ 7,2	+ 7,4	129,6	- 0,4	125,2	+ 0,1	125,0
	APR	124,7	+11,2	- 4,1	126,3	- 2,5	124,7	- 0,4	125,9
	MAI	128,8	+10,2	+ 3,3	128,5	+ 1,7	127,6	+ 2,3	126,6
	JUN	121,9	+23,3	- 5,4	126,9	- 1,2	129,2	+ 1,3	127,3
	JUL	126,0	+11,2	+ 3,4	120,5	- 5,0	129,0	- 0,2	127,7
	AUG	109,9	+ 1,1	-12,8	107,1	-11,1	124,7	- 3,3	128,0
	SEP	135,5	+ 9,2	+23,3	137,7	+28,6	128,5	+ 3,0	128,3
	OKT	141,5	+ 5,6	+ 4,4	134,0	- 2,7	127,5	- 0,8	128,5
	NOV	131,5	+ 4,0	- 7,1	136,3	+ 1,7	129,4	+ 1,5	128,8
	DEZ	126,6	+ 6,8	- 3,7	130,2	- 4,5	127,8	- 1,2	129,0
VERARBEITENDES GEWERBE (OHNE NAHRUNGS- UND GENUSSMITTELGEWERBE) INLAND									
1984	DEZ	105,6	- 5,4	- 7,9	110,5	- 4,0	109,4	- 0,1	110,9
1985	JAN	108,0	+ 8,1	+ 2,3	103,6	- 6,2	111,9	+ 2,3	111,8
	FEB	110,1	+ 4,8	+ 1,9	118,4	+14,3	114,1	+ 2,0	112,6
	MAR	117,1	+ 4,4	+ 6,4	117,0	- 1,2	113,6	- 0,4	113,4
	APR	112,3	+ 7,7	- 4,1	113,1	- 3,3	112,2	+ 1,2	114,2
	MAI	118,6	+10,2	+ 5,6	118,2	+ 4,5	116,7	+ 4,0	115,0
	JUN	109,8	+18,4	- 7,4	114,0	- 3,6	116,6	- 0,1	115,8
	JUL	115,1	+ 7,7	+ 4,8	110,4	- 3,2	117,5	+ 0,5	116,2
	AUG	101,6	+ 0,8	-11,7	95,0	-10,3	113,6	- 3,3	116,6
	SEP	124,1	+ 9,7	+22,1	126,4	+27,7	117,6	+ 3,5	117,0
	OKT	131,3	+ 7,6	+ 5,8	124,1	- 1,8	117,3	- 0,3	117,3
	NOV	119,6	+ 4,3	- 8,9	124,0	- 0,1	118,2	+ 0,8	117,6
	DEZ	113,2	+ 7,2	- 5,4	116,4	- 6,1	116,6	- 1,4	118,0
VERARBEITENDES GEWERBE (OHNE NAHRUNGS- UND GENUSSMITTELGEWERBE) AUSLAND									
1984	DEZ	147,3	+ 4,0	- 3,3	153,8	- 0,4	144,7	- 0,5	147,1
1985	JAN	139,1	+13,1	- 5,6	134,6	-12,5	146,0	+ 0,9	148,5
	FEB	145,3	+ 9,3	+ 4,5	156,0	+15,9	149,4	+ 2,3	149,6
	MAR	159,9	+12,2	+ 9,4	157,2	+ 0,8	150,6	+ 0,8	150,9
	APR	152,8	+17,7	- 4,0	156,5	- 0,4	153,1	+ 1,7	152,0
	MAI	151,7	+10,3	- 0,5	152,7	- 2,4	152,4	- 0,5	152,8
	JUN	148,9	+32,0	- 1,8	155,8	+ 1,8	158,3	+ 3,9	153,5
	JUL	150,4	+17,7	+ 1,0	142,9	- 8,1	155,5	- 1,8	153,6
	AUG	128,5	+ 1,5	-14,6	125,1	-12,5	149,0	- 4,2	153,7
	SEP	161,1	+ 8,3	+25,4	162,3	+29,7	152,5	+ 2,3	153,7
	OKT	164,6	+ 2,5	+ 2,2	156,4	- 3,6	150,8	- 1,1	153,8
	NOV	158,1	+ 3,7	- 3,9	163,7	+ 4,7	154,3	+ 2,3	153,8
	DEZ	156,6	+ 6,3	- 0,9	161,6	- 1,3	153,4	- 0,6	153,9
GRUNDSTOFF- UND PRODUKTIONSGÜTERGEWERBE INSGESAMT									
1984	DEZ	102,6	- 1,8	-17,8	108,9	-13,5	121,3	- 0,8	122,6
1985	JAN	117,5	+ 5,6	+14,5	113,5	+ 4,2	121,5	+ 0,2	123,4
	FEB	117,3	+ 0,9	- 0,2	125,6	+10,7	122,8	+ 1,1	124,1
	MAR	131,7	+ 6,1	+12,3	130,5	+ 3,9	125,3	+ 2,0	124,7
	APR	129,6	+12,9	- 1,6	133,0	+ 1,9	127,1	+ 1,4	125,3
	MAI	130,3	+ 5,2	+ 0,5	131,1	- 1,4	126,1	- 0,8	125,8
	JUN	124,9	+ 8,1	- 4,1	131,3	+ 0,2	127,0	+ 0,7	126,3
	JUL	127,8	+10,2	+ 2,3	121,1	- 7,8	126,8	- 0,2	126,2
	AUG	118,6	+ 3,1	- 7,2	115,0	- 5,0	125,5	- 1,0	125,9
	SEP	128,7	+ 6,6	+ 8,5	129,8	+12,9	124,9	- 0,5	125,5
	OKT	138,7	+ 4,2	+ 7,8	131,8	+ 1,5	125,9	+ 0,8	125,1
	NOV	122,5	- 1,8	-11,7	126,3	- 4,2	123,0	- 2,3	124,6
	DEZ	104,6	+ 1,9	-14,6	108,7	-13,9	122,3	- 0,6	124,4
GRUNDSTOFF- UND PRODUKTIONSGÜTERGEWERBE INLAND									
1984	DEZ	90,5	- 2,5	-20,3	96,6	-15,6	110,7	+ 0,5	110,3
1985	JAN	103,1	+ 2,0	+13,9	99,2	+ 2,7	108,9	- 1,6	110,8
	FEB	102,2	- 3,7	- 0,9	109,3	+10,2	109,2	+ 0,3	111,4
	MAR	116,3	+ 3,3	+13,8	115,5	+ 5,7	112,4	+ 2,9	111,9
	APR	116,2	+ 9,6	- 0,1	119,0	+ 3,0	113,5	+ 1,0	112,5
	MAI	117,5	+ 3,6	+ 1,1	118,3	- 0,6	113,4	- 0,1	112,9
	JUN	112,3	+ 7,5	- 4,4	118,1	- 0,2	114,2	+ 0,7	113,5
	JUL	116,8	+ 9,0	+ 4,0	110,7	- 6,3	114,4	+ 0,2	113,7
	AUG	108,3	+ 2,5	- 7,3	105,1	- 5,1	113,4	- 0,9	113,5
	SEP	118,2	+ 6,1	+ 9,1	119,2	+13,4	112,7	- 0,6	113,2
	OKT	129,3	+ 5,2	+ 9,4	122,7	+ 2,9	114,5	+ 1,6	112,9
	NOV	112,4	- 1,1	-13,1	116,3	- 5,2	112,0	- 2,2	112,7
	DEZ	92,2	+ 1,9	-18,0	96,0	-17,5	110,8	- 1,1	112,7
GRUNDSTOFF- UND PRODUKTIONSGÜTERGEWERBE AUSLAND									
1984	DEZ	128,9	- 0,8	-13,5	135,3	-10,1	144,2	- 2,7	146,9
1985	JAN*	148,8	+11,4	+15,4	141,2	+ 4,4	150,7	+ 4,5	150,2
	FEB	150,2	+ 8,5	+ 0,9	161,0	+14,0	151,9	+ 0,8	151,2
	MAR	165,0	+10,7	+ 9,9	162,7	+ 1,1	153,1	+ 0,8	152,1
	APR	158,6	+18,4	- 3,9	163,3	+ 0,4	156,6	+ 2,3	152,9
	MAI	159,1	+ 7,8	- 0,3	159,4	- 2,4	153,6	- 1,9	153,4
	JUN	152,4	+ 9,4	- 3,6	160,0	+ 0,4	154,4	+ 0,5	153,7
	JUL	151,7	+12,2	- 0,5	143,8	-10,1	153,9	- 0,3	153,3
	AUG	141,0	+ 4,2	- 7,1	136,3	- 5,2	151,2	- 1,8	152,6
	SEP	151,5	+ 7,5	+ 7,4	152,3	+11,7	151,1	- 0,1	151,9
	OKT	159,3	+ 2,6	+ 5,1	152,2	- 0,1	150,8	- 0,2	151,1
	NOV	144,5	- 3,1	- 9,3	147,8	- 2,9	146,6	- 2,8	150,2
	DEZ	131,4	+ 1,9	- 9,1	135,5	- 8,3	147,0	+ 0,3	149,5

5 UMSÄTZE IM VERARBEITENDEN GEWERBE UND IM BAUHAUPTGEWERBE

5.1 WERTINDEX (1980 = 100)

JAHR	MONAT	ORIGINALWERT			KALENDERBEREINIGTER WERT		KALENDER- UND SAISON- BEREINIGTER WERT		GLATTE KOMPONENTE
		1980=100	VERÄNDERUNG IN 0/0 GEGEN VORJAHR VORMONAT		1980=100	VERÄNDERUNG IN 0/0 GEGEN VORMONAT	1980=100	VERÄNDERUNG IN 0/0 GEGEN VORMONAT	1980=100
INVESTITIONSGÜTER PRODUZIERENDES GEWERBE INSGESAMT									
1984	DEZ	137,3	- 1,4	+ 4,4	140,7	+ 6,5	123,4	- 0,2	126,3
1985	JAN	119,7	+14,7	-12,8	115,3	-18,1	127,8	+ 3,6	127,6
	FEB	127,2	+13,2	+ 6,3	137,6	+19,3	132,1	+ 3,4	128,8
	MAR	132,0	+ 8,5	+ 3,8	132,2	- 3,9	129,7	- 1,8	130,0
	APR	126,1	+10,5	- 4,5	126,0	- 4,7	127,6	- 1,6	131,1
	MAI	135,7	+17,1	+ 7,6	133,9	+ 6,3	134,6	+ 5,5	132,1
	JUN	127,1	+41,4	- 6,3	131,1	- 2,1	135,8	+ 0,9	132,9
	JUL	130,4	+13,4	+ 2,6	126,1	- 3,8	135,3	- 0,4	133,5
	AUG	106,5	- 1,1	-18,3	104,9	-16,8	127,8	- 5,5	134,2
	SEP	143,4	+11,2	+34,6	146,4	+39,6	135,3	+ 5,9	134,8
	OKT	146,3	+ 6,7	+ 2,0	139,0	- 5,1	133,4	- 1,4	135,5
	NOV	142,0	+ 8,0	- 2,9	147,3	+ 6,0	136,1	+ 3,5	136,0
	DEZ	149,8	+ 9,2	+ 5,6	151,3	+ 2,7	135,6	- 1,8	136,6
INVESTITIONSGÜTER PRODUZIERENDES GEWERBE INLAND									
1984	DEZ	123,5	- 6,5	+ 4,8	126,7	+ 7,0	110,9	- 1,0	114,8
1985	JAN	112,4	+14,8	- 9,0	107,9	-14,6	118,0	+ 6,4	116,1
	FEB	116,6	+15,1	+ 5,7	128,5	+19,1	122,7	+ 4,0	117,3
	MAR	119,0	+ 6,8	+ 0,2	119,4	- 7,1	118,3	- 3,6	118,5
	APR	112,8	+ 6,3	- 5,2	111,9	- 6,3	114,6	- 3,1	119,7
	MAI	128,1	+20,7	+13,6	126,4	+33,0	125,3	+ 9,3	120,8
	JUN	115,5	+33,8	- 9,8	118,3	- 6,4	122,9	- 1,9	121,7
	JUL	120,0	+ 8,2	+ 3,9	116,7	- 1,4	123,4	+ 0,4	122,4
	AUG	99,6	- 0,3	-17,0	97,8	-16,2	117,0	- 8,2	123,3
	SEP	131,9	+14,2	+32,4	133,4	+36,4	126,5	+ 8,1	124,2
	OKT	135,9	+11,5	+ 3,0	128,9	- 3,4	124,4	- 1,7	125,0
	NOV	128,4	+ 9,0	- 5,5	133,1	+ 3,3	126,9	+ 2,0	125,6
	DEZ	136,6	+10,6	+ 6,4	138,0	+ 3,7	124,9	- 1,6	126,2
INVESTITIONSGÜTER PRODUZIERENDES GEWERBE AUSLAND									
1984	DEZ	161,1	+ 6,4	+ 3,9	166,6	+ 5,7	144,4	+ 0,3	145,8
1985	JAN	132,2	+14,5	-17,9	127,9	-23,2	144,5	+ 0,1	147,2
	FEB	141,6	+10,2	+ 7,1	152,4	+19,2	147,9	+ 2,4	148,6
	MAR	154,5	+13,1	+ 9,1	153,0	+ 0,4	148,7	+ 0,5	149,8
	APR	149,3	+16,7	- 3,4	152,7	- 0,2	150,7	+ 1,3	150,8
	MAI	148,9	+12,0	- 0,3	149,5	- 2,1	151,3	+ 0,4	151,6
	JUN	147,2	+52,9	- 1,1	152,8	+ 2,2	159,3	+ 5,3	152,4
	JUL	148,4	+21,6	+ 0,8	141,6	- 7,3	156,4	- 1,8	152,7
	AUG	118,5	- 2,3	-20,1	116,1	-18,0	145,6	- 6,9	152,9
	SEP	163,4	+ 7,4	+37,9	164,7	+41,9	151,4	+ 4,0	153,3
	OKT	164,5	+ 0,7	+ 0,7	156,4	- 5,0	148,9	- 1,7	153,6
	NOV	165,6	+ 6,8	+ 0,7	172,1	+10,0	156,8	+ 5,3	154,0
	DEZ	173,0	+ 7,4	+ 4,5	177,2	+ 3,0	155,0	- 1,1	154,4
VERBRAUCHSGÜTER PRODUZIERENDES GEWERBE INSGESAMT									
1984	DEZ	94,2	- 4,5	-18,5	101,1	-13,4	110,8	- 0,1	111,3
1985	JAN	112,2	+ 4,7	+19,1	107,9	+ 6,7	111,1	+ 0,3	111,7
	FEB	110,5	- 2,1	- 1,5	118,1	+ 9,5	111,0	- 0,1	112,2
	MAR	122,2	+ 2,9	+10,6	121,2	+ 2,6	113,0	+ 1,8	112,6
	APR	113,4	+10,2	- 7,2	116,3	- 4,0	114,5	+ 1,3	113,1
	MAI	108,4	+ 0,0	- 4,4	109,7	- 5,7	112,3	- 1,8	113,6
	JUN	103,6	+ 7,1	- 4,4	109,2	- 0,5	114,4	+ 1,9	114,2
	JUL	111,7	+ 6,5	+ 7,8	105,5	- 3,4	114,1	- 0,3	114,6
	AUG	105,1	+ 3,3	- 5,9	102,0	- 3,3	115,7	+ 1,4	115,0
	SEP	125,8	+ 7,3	+19,4	126,5	+24,0	115,7	+ 0,0	115,3
	OKT	133,4	+ 4,9	+ 6,3	126,2	- 0,2	116,3	+ 0,5	115,5
	NOV	118,0	+ 2,1	-11,5	122,5	- 2,9	116,4	+ 0,1	115,9
	DEZ	100,0	+ 6,2	-15,3	104,6	-14,6	115,1	- 1,1	116,3
VERBRAUCHSGÜTER PRODUZIERENDES GEWERBE INLAND									
1984	DEZ	89,8	- 5,7	-18,5	96,4	-13,3	104,7	+ 0,1	104,8
1985	JAN	105,4	+ 3,1	+17,4	101,1	+ 4,9	104,6	- 0,1	105,0
	FEB	103,0	- 4,3	- 2,3	110,1	+ 8,9	103,9	- 0,7	105,3
	MAR	114,3	+ 1,0	+11,0	113,6	+ 3,2	105,9	+ 1,9	105,5
	APR	106,4	+ 7,8	- 6,9	109,0	- 4,0	106,9	+ 0,9	105,8
	MAI	101,3	- 1,9	- 4,8	102,4	- 6,1	104,8	- 2,0	106,1
	JUN	95,7	+ 5,7	- 5,5	100,9	- 1,5	106,9	+ 2,0	106,5
	JUL	103,4	+ 4,9	+ 8,0	97,6	- 3,3	106,6	- 0,3	106,8
	AUG	97,0	+ 0,7	- 6,2	94,1	- 3,6	107,6	+ 0,9	107,1
	SEP	116,4	+ 5,2	+20,0	117,5	+24,9	107,4	- 0,2	107,3
	OKT	124,8	+ 2,9	+ 7,2	117,8	+ 0,3	107,8	+ 0,4	107,5
	NOV	111,6	+ 1,3	-10,6	116,1	- 1,4	108,9	+ 1,0	107,8
	DEZ	94,0	+ 4,7	-15,8	98,5	-15,2	107,3	- 1,5	108,1
VERBRAUCHSGÜTER PRODUZIERENDES GEWERBE AUSLAND									
1984	DEZ	119,4	+ 1,4	-18,2	127,4	-13,7	145,3	- 0,9	148,1
1985	JAN	151,1	+11,4	+26,5	145,5	+14,2	149,1	+ 2,6	149,7
	FEB	152,7	+ 6,8	+ 1,1	163,6	+12,4	150,7	+ 1,1	151,3
	MAR	166,8	+11,3	+ 9,2	164,7	+ 0,7	153,1	+ 1,6	152,8
	APR	152,8	+20,6	- 8,4	157,1	- 4,6	157,2	+ 2,7	154,4
	MAI	148,6	+ 7,9	- 2,7	150,4	- 4,3	154,0	- 2,0	155,9
	JUN	148,1	+12,4	- 0,3	155,7	+ 3,5	156,9	+ 1,9	157,7
	JUL	158,9	+13,1	+ 7,3	150,5	- 3,3	157,0	+ 0,1	158,9
	AUG	151,3	+14,6	- 4,8	147,0	- 2,3	162,0	+ 3,2	159,8
	SEP	177,4	+18,9	+17,3	178,5	+21,4	162,9	+ 0,6	160,5
	OKT	182,3	+13,4	+ 2,8	174,0	- 2,5	164,6	+ 1,0	161,1
	NOV	154,3	+ 5,7	-15,4	158,9	- 8,7	159,0	- 3,4	161,7
	DEZ	134,2	+12,4	-13,0	138,8	-12,6	159,3	+ 0,2	162,8

5 UMSÄTZE IM VERARBEITENDEN GEWERBE UND IM BAUHAUPTGEWERBE

5.1 WERTINDEX (1980 = 100)

JAHR	MONAT	ORIGINALWERT			KALENDERBEREINIGTER WERT		KALENDER- UND SAISONBEREINIGTER WERT		GLATTE KOMPONENTE
		1980=100	VERÄNDERUNG VORJAHR	IN O/O GEGEN VORMONAT	1980=100	VERÄNDERUNG IN O/O GEGEN VORMONAT	1980=100	VERÄNDERUNG IN O/O GEGEN VORMONAT	1980=100
HOCHOFEN-, STAHL- UND WARMWALZWERKE (OHNE HERSTELLUNG VON PRAEZISIONSSTAHLROHREN) INSGESAMT									
1984	DEZ	98,4	+ 5,4	- 8,6	100,8	- 7,0	105,8	- 0,8	106,6
1985	JAN	96,3	+ 8,9	- 2,1	93,7	- 7,0	104,2	- 1,5	107,7
	FEB	106,1	+ 8,6	+10,2	114,6	+22,3	107,9	+ 3,6	108,6
	MAR	115,8	+12,3	+ 9,1	114,8	+ 0,2	109,5	+ 1,5	109,3
	APR	112,3	+18,6	- 3,0	113,0	- 1,6	111,0	+ 1,4	109,9
	MAI	112,4	+ 9,2	+ 0,1	111,6	- 1,2	109,1	- 1,7	110,3
	JUN	109,2	+12,5	- 2,8	112,5	+ 0,8	110,7	+ 1,5	110,8
	JUL	104,9	+13,5	- 3,9	100,9	-10,3	111,1	+ 0,4	110,4
	AUG	103,6	+10,7	- 1,2	101,2	+ 0,3	111,0	- 0,1	109,5
	SEP	117,9	+ 3,6	+13,8	120,1	+18,7	107,2	- 3,4	108,4
	OKT	118,9	+ 7,8	+ 0,8	114,3	- 4,8	109,9	+ 2,5	107,1
	NOV	105,8	- 1,7	-11,0	107,8	- 5,7	105,6	- 3,9	106,1
	DEZ	90,6	- 7,9	-14,4	91,8	-14,8	99,7	- 5,6	105,3
HOCHOFEN-, STAHL- UND WARMWALZWERKE (OHNE HERSTELLUNG VON PRAEZISIONSSTAHLROHREN) INLAND									
1984	DEZ	96,5	+ 5,5	-13,0	98,7	-11,3	95,1	+ 0,8	96,6
1985	JAN	92,1	+ 7,2	+ 6,5	89,7	+ 1,1	96,9	- 2,2	99,9
	FEB	98,4	+ 5,6	+ 6,8	106,5	+18,7	99,4	+ 2,6	100,9
	MAR	110,0	+10,3	+11,8	109,0	+ 2,3	101,4	+ 2,0	101,7
	APR	108,9	+17,9	- 1,0	109,4	+ 0,4	103,5	+ 2,1	102,4
	MAI	109,6	+12,5	+ 0,6	107,8	- 1,8	103,1	- 0,4	103,0
	JUN	98,3	+11,5	-10,3	100,9	- 6,4	102,5	- 0,6	103,7
	JUL	97,5	+16,3	- 0,8	94,2	- 6,6	104,8	+ 2,2	103,7
	AUG	94,2	+10,0	- 3,4	92,1	- 2,2	103,3	- 1,4	103,1
	SEP	110,2	+ 6,3	+17,0	113,0	+22,7	102,4	- 0,9	102,3
	OKT	113,8	+ 9,7	+ 3,3	109,5	- 3,1	104,4	+ 2,0	101,4
	NOV	102,1	+ 2,7	-10,3	104,0	- 5,0	101,4	- 2,9	100,7
	DEZ	80,7	- 6,7	-21,0	81,5	-21,6	94,5	- 6,8	100,3
HOCHOFEN-, STAHL- UND WARMWALZWERKE (OHNE HERSTELLUNG VON PRAEZISIONSSTAHLROHREN) AUSLAND									
1984	DEZ	122,5	+ 5,2	- 1,5	124,3	- 1,2	119,4	- 3,5	122,2
1985	JAN	104,8	+12,2	-14,4	101,8	-18,1	118,9	- 0,4	123,4
	FEB	121,6	+13,6	+16,0	131,6	+29,3	125,4	+ 5,5	124,2
	MAR	127,6	+16,0	+ 4,9	127,0	- 3,5	125,9	+ 0,4	124,7
	APR	119,0	+19,5	- 6,7	120,0	- 5,5	126,5	+ 0,5	125,1
	MAI	118,2	+ 3,6	- 0,7	118,0	- 1,7	121,0	- 4,3	125,2
	JUN	131,5	+14,1	+11,3	135,9	+15,2	127,5	+ 5,4	125,1
	JUL	119,8	+ 9,0	- 8,9	115,2	-15,2	123,8	- 2,9	124,1
	AUG	122,7	+11,7	+ 2,4	120,6	+ 4,7	127,0	+ 2,6	122,5
	SEP	133,5	- 0,6	+ 8,8	134,9	+11,9	117,1	- 7,8	120,7
	OKT	129,2	+ 3,8	- 3,2	124,5	- 7,7	121,1	+ 3,4	118,8
	NOV	113,3	- 8,9	-12,3	116,4	- 6,5	114,1	- 5,8	117,0
	DEZ	110,6	- 9,7	- 2,4	111,3	- 4,4	109,9	- 3,7	115,5
CHEMISCHE INDUSTRIE INSGESAMT									
1984	DEZ	114,1	- 3,4	-15,9	121,0	-11,7	133,2	- 1,6	135,9
1985	JAN*	140,1	+ 7,5	+22,8	134,2	+10,9	137,4	+ 3,2	136,6
	FEB	135,9	+ 1,2	- 3,0	145,6	+ 8,5	136,6	- 0,6	137,6
	MAR	148,2	+ 6,2	+ 9,1	146,4	+ 0,5	139,0	+ 1,8	138,4
	APR	144,3	+13,3	- 2,6	148,2	+ 1,2	141,2	+ 1,6	139,1
	MAI	144,3	+ 7,1	+ 0,0	145,3	- 2,0	141,2	+ 0,0	139,6
	JUN	137,9	+ 7,4	- 4,4	144,8	- 0,3	140,6	- 0,4	140,1
	JUL	141,1	+10,8	+ 2,3	133,8	- 7,6	140,9	+ 0,2	140,0
	AUG	129,3	+ 2,6	- 8,4	125,0	- 6,6	138,2	- 1,9	139,8
	SEP	137,1	+ 7,6	+ 6,0	138,4	+10,7	139,0	+ 0,6	139,4
	OKT	147,9	+ 3,2	+ 7,9	140,6	+ 1,6	138,8	- 0,1	139,0
	NOV	133,7	- 1,5	- 9,6	137,3	- 2,3	136,3	- 1,8	138,6
	DEZ	118,5	+ 3,9	-11,4	123,0	-10,4	136,7	+ 0,3	138,3
CHEMISCHE INDUSTRIE INLAND									
1984	DEZ	102,5	- 3,5	-17,3	108,9	-13,0	121,6	- 0,7	122,6
1985	JAN	125,0	+ 5,3	+22,0	120,8	+10,9	122,8	+ 1,0	123,3
	FEB	120,1	- 3,4	- 3,9	128,8	+ 6,6	121,5	- 1,1	123,9
	MAR	130,1	+ 4,2	+ 8,3	129,4	+ 0,5	125,2	+ 3,0	124,5
	APR	127,3	+ 9,5	- 2,2	129,9	+ 0,4	125,5	+ 0,2	125,2
	MAI	127,9	+ 5,7	+ 0,5	128,4	- 1,2	126,9	+ 1,1	125,7
	JUN	125,0	+ 7,5	- 2,3	131,3	+ 2,3	127,2	+ 0,2	126,3
	JUL	129,1	+ 9,5	+ 3,3	122,5	- 6,7	127,4	+ 0,2	126,5
	AUG	118,5	+ 2,5	- 8,2	115,2	- 6,0	125,7	- 1,3	126,4
	SEP	126,1	+ 7,2	+ 6,4	127,7	+10,9	125,7	+ 0,0	126,2
	OKT	138,2	+ 4,5	+ 9,6	131,1	+ 2,7	126,6	+ 0,7	125,9
	NOV	123,0	- 0,7	-11,0	127,1	- 3,1	124,5	- 1,7	125,8
	DEZ	106,5	+ 3,9	-13,4	110,4	-13,1	124,1	- 0,3	125,8
CHEMISCHE INDUSTRIE AUSLAND									
1984	DEZ	132,7	- 3,4	-14,3	140,1	-10,1	151,5	- 2,7	156,9
1985	JAN*	164,5	+10,3	+24,0	151,7	+ 8,3	163,0	+ 7,6	158,2
	FEB	161,4	+ 7,4	- 1,9	172,7	+13,8	160,6	- 1,5	159,3
	MAR	177,1	+ 8,7	+ 9,7	173,9	+ 0,7	160,9	+ 0,2	160,2
	APR	171,7	+18,3	- 3,0	177,4	+ 2,0	166,4	+ 3,4	161,0
	MAI	170,5	+ 8,7	- 0,7	172,3	- 2,9	163,7	- 1,6	161,6
	JUN	158,6	+ 7,2	- 7,0	166,5	- 3,4	161,6	- 1,3	161,9
	JUL	160,4	+12,2	+ 1,1	152,1	- 8,6	162,7	+ 0,7	161,5
	AUG	146,5	+ 2,5	- 8,7	140,8	- 7,4	157,9	- 3,0	160,9
	SEP	154,8	+ 8,0	+ 5,7	155,5	+10,4	159,7	+ 1,1	160,3
	OKT	163,5	+ 1,6	+ 5,6	156,1	+ 0,4	158,2	- 0,9	159,6
	NOV	150,8	- 2,6	- 7,8	153,4	- 1,7	154,8	- 2,1	155,7
	DEZ	137,9	+ 3,9	- 8,6	142,6	- 7,0	156,5	+ 1,1	158,1

5 UMSÄTZE IM VERARBEITENDEN GEWERBE UND IM BAUHAUPTGEWERBE

5.1 WERTINDEX (1980 = 100)

JAHR	MONAT	ORIGINALWERT			KALENDERBEREINIGTER WERT		KALENDER- UND SAISON- BEREINIGTER WERT		GLATTE KOMPONENTE
		1980=100	VERÄNDERUNG VORJAHR	IN O/D GEGEN VORMONAT	1980=100	VERÄNDERUNG IN O/D GEGEN VORMONAT	1980=100	VERÄNDERUNG IN O/D GEGEN VORMONAT	1980=100
MASCHINENBAU INSGESAMT									
1984	DEZ	145,8	- 4,0	+26,6	143,8	+25,5	115,0	+ 1,6	121,1
1985	JAN	112,0	+27,4	-23,2	107,5	-25,2	124,7	+ 8,4	122,3
	FEB	126,3	+30,2	+12,6	138,7	+29,0	133,5	+ 7,1	123,4
	MAR	120,2	+11,3	- 4,8	122,5	-11,7	124,4	- 6,8	124,4
	APR	115,6	+ 9,7	- 3,8	113,3	- 7,5	120,4	- 3,2	125,2
	MAI	137,9	+23,5	+19,3	130,5	+15,2	130,5	+ 8,4	125,9
	JUN	120,1	+19,1	-12,9	123,9	- 5,1	128,7	- 1,4	126,2
	JUL	123,3	- 1,0	+ 2,7	121,4	- 2,0	120,9	- 6,1	126,2
	AUG	104,7	- 0,5	-15,1	105,3	-13,3	122,8	+ 1,3	127,0
	SEP	129,6	+11,6	+23,6	134,4	+27,6	128,5	+ 4,9	128,0
	OKT	134,8	+ 0,0	+ 4,0	130,1	- 3,2	124,6	- 3,0	129,0
	NOV	130,9	+13,6	- 2,9	135,6	+ 4,2	134,2	+ 7,7	129,4
	DEZ	157,6	+ 8,1	+20,4	153,2	+13,0	127,9	- 4,7	129,7
MASCHINENBAU INLAND									
1984	DEZ	130,4	-11,2	+20,7	128,2	+20,9	105,1	- 3,8	115,8
1985	JAN*	121,0	+40,4	- 7,2	114,2	-10,8	127,8	+21,6	117,2
	FEB	137,5	+49,5	+13,6	150,1	+31,4	136,9	+ 7,1	118,6
	MAR	111,0	+ 8,5	-19,3	112,1	-25,3	117,7	-14,0	119,8
	APR	105,2	+ 4,9	- 5,2	102,8	- 6,3	112,2	- 4,7	120,9
	MAI*	147,0	+44,4	+39,7	140,5	+36,7	135,5	+20,8	121,7
	JUN	115,8	+22,5	-21,2	117,8	-16,2	122,1	- 9,9	121,5
	JUL	116,9	-12,2	+ 0,9	116,5	- 1,1	111,7	- 8,5	121,6
	AUG	98,9	- 6,6	-15,4	98,1	-15,8	112,7	+ 0,9	123,0
	SEP	122,5	+17,1	+23,9	126,5	+29,0	126,0	+11,8	124,6
	OKT	126,5	+12,4	+ 3,3	121,9	- 3,6	124,2	- 1,4	126,3
	NOV	123,0	+13,9	- 2,8	126,3	+ 3,6	129,8	+ 4,5	126,9
	DEZ	147,7	+13,3	+20,1	143,7	+13,8	125,7	- 3,2	127,1
MASCHINENBAU AUSLAND									
1984	DEZ	165,6	+ 4,7	+33,1	165,4	+30,3	126,4	+ 7,1	125,9
1985	JAN	100,4	+11,3	-39,4	96,2	-41,8	122,6	- 3,0	126,9
	FEB	111,9	+ 8,0	+11,5	122,3	+27,1	127,6	+ 4,1	127,9
	MAR	132,0	+14,4	+18,0	132,9	+ 8,7	130,9	+ 2,6	128,8
	APR	129,2	+15,5	- 2,1	129,9	- 2,3	131,2	+ 0,2	129,6
	MAI	126,3	+ 1,4	- 2,2	122,2	- 5,9	125,7	- 4,2	130,4
	JUN	125,7	+15,3	- 0,5	130,6	+ 6,9	134,7	+ 7,2	131,5
	JUL	131,4	+15,7	+ 4,5	126,6	- 3,1	133,3	- 1,0	131,9
	AUG	112,3	+ 7,8	-14,5	112,3	-11,3	133,0	- 0,2	132,4
	SEP	138,8	+ 6,0	+23,6	141,9	+26,4	130,6	- 1,8	132,9
	OKT	145,7	-10,9	+ 5,0	140,5	- 1,0	131,9	+ 1,0	133,4
	NOV	141,2	+13,5	- 3,1	147,1	+ 4,7	138,5	+ 5,0	133,7
	DEZ	170,3	+ 2,8	+20,6	169,6	+15,3	132,0	- 4,7	134,5
STRASSENFAHRZEUGBAU INSGESAMT									
1984	DEZ	132,9	- 2,4	-15,8	140,8	-12,7	136,8	- 3,3	139,7
1985	JAN	137,8	+ 7,2	+ 3,7	133,3	- 5,3	138,8	+ 1,5	142,3
	FEB	148,9	+ 4,7	+ 8,1	159,3	+19,5	141,5	+ 1,9	144,5
	MAR	159,3	+ 9,0	+ 7,0	157,3	- 1,3	142,9	+ 1,0	146,6
	APR	156,8	+18,5	- 1,6	159,5	+ 1,4	147,0	+ 2,9	146,6
	MAI	150,6	+23,6	- 4,0	153,2	- 3,9	152,5	+ 3,7	150,2
	JUN	142,8	+293,4	- 5,2	147,2	- 3,9	166,3	+ 9,0	151,6
	JUL	141,7	+37,4	- 0,8	135,3	- 8,1	158,3	- 4,8	151,6
	AUG*	97,3	-10,5	-31,3	98,6	-27,1	131,9	-16,7	150,7
	SEP	148,2	+11,7	+52,3	149,7	+51,6	147,1	+11,5	149,6
	OKT	166,0	+ 5,5	+12,0	156,3	+ 4,4	144,9	- 1,5	148,2
	NOV	164,9	+ 3,3	- 0,7	170,4	+ 9,0	147,7	+ 1,9	147,2
	DEZ	137,9	+ 3,8	-16,4	145,1	-14,8	143,2	- 3,0	146,5
STRASSENFAHRZEUGBAU INLAND									
1984	DEZ	101,6	-11,1	-17,6	108,2	-13,0	110,4	- 2,0	111,1
1985	JAN	98,9	- 6,1	- 1,7	96,2	-11,1	108,6	- 1,6	113,0
	FEB	114,7	- 4,7	+14,5	122,7	+27,5	111,1	+ 2,3	114,8
	MAR	132,7	+ 2,6	+15,7	130,9	+ 6,7	114,1	+ 2,7	116,6
	APR	128,4	+ 7,4	- 3,2	130,2	- 0,5	115,1	+ 0,9	118,6
	MAI	121,6	+13,3	- 5,3	123,7	- 5,0	120,1	+ 4,3	120,5
	JUN	117,8	+237,5	- 3,1	120,3	- 2,7	134,6	+12,1	122,8
	JUL	120,9	+47,3	+ 2,6	116,2	- 3,4	134,3	- 0,2	123,8
	AUG*	83,1	- 6,1	-31,3	83,3	-28,3	110,2	-17,9	123,7
	SEP	129,7	+15,0	+56,1	131,1	+57,4	122,8	+11,4	123,3
	OKT	137,9	+10,7	+ 6,3	129,5	- 1,2	120,8	- 1,6	122,7
	NOV	134,4	+ 9,0	- 2,5	139,3	+ 7,6	124,7	+ 3,2	122,6
	DEZ	108,8	+ 7,1	-19,0	115,5	-17,1	119,6	- 4,1	123,0
STRASSENFAHRZEUGBAU AUSLAND									
1984	DEZ	168,2	+ 4,5	-16,2	176,2	-13,0	165,6	- 4,4	171,7
1985	JAN	180,5	+17,6	+ 7,3	175,5	- 0,4	172,7	+ 4,3	175,0
	FEB	187,5	+12,4	+ 3,9	200,9	+14,5	175,4	+ 1,6	177,8
	MAR	189,2	+14,5	+ 0,9	186,6	- 7,1	174,7	- 0,4	180,1
	APR	188,8	+28,8	- 0,2	192,9	+ 3,4	182,9	+ 4,7	182,1
	MAI	183,3	+32,7	- 2,9	186,1	- 3,5	185,3	+ 3,0	183,3
	JUN	170,9	+349,7	- 6,8	177,3	- 4,7	204,6	+ 8,7	183,9
	JUL	165,2	+30,3	- 3,3	157,6	-11,1	185,0	- 9,6	182,6
	AUG*	113,3	-13,7	-31,4	111,3	-29,4	157,4	-14,9	180,7
	SEP	169,0	+ 8,9	+49,2	170,6	+53,3	173,9	+10,5	178,7
	OKT	187,5	+ 1,8	+16,9	187,1	+ 9,7	171,7	- 1,3	176,5
	NOV	199,2	- 0,7	+ 0,9	204,8	+ 9,5	173,0	+ 0,8	174,4
	DEZ	170,6	+ 1,4	-14,4	177,7	-13,2	169,5	- 2,0	172,4

5 UMSATZE IM VERARBEITENDEN GEWERBE UND IM BAUHAUPTGEWERBE

5.1 WERTINDEX (1980 = 100)

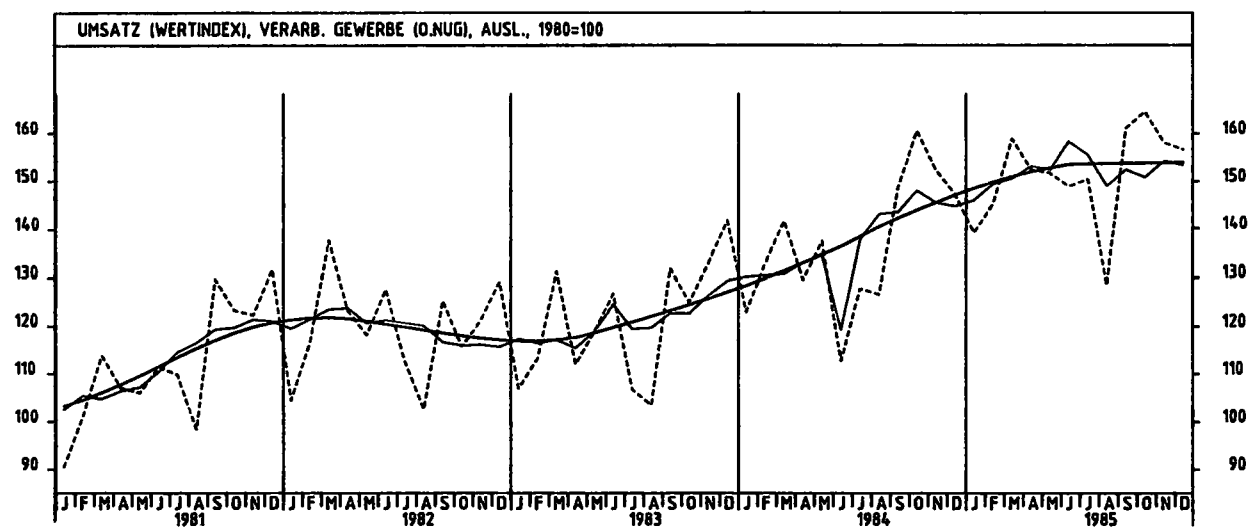
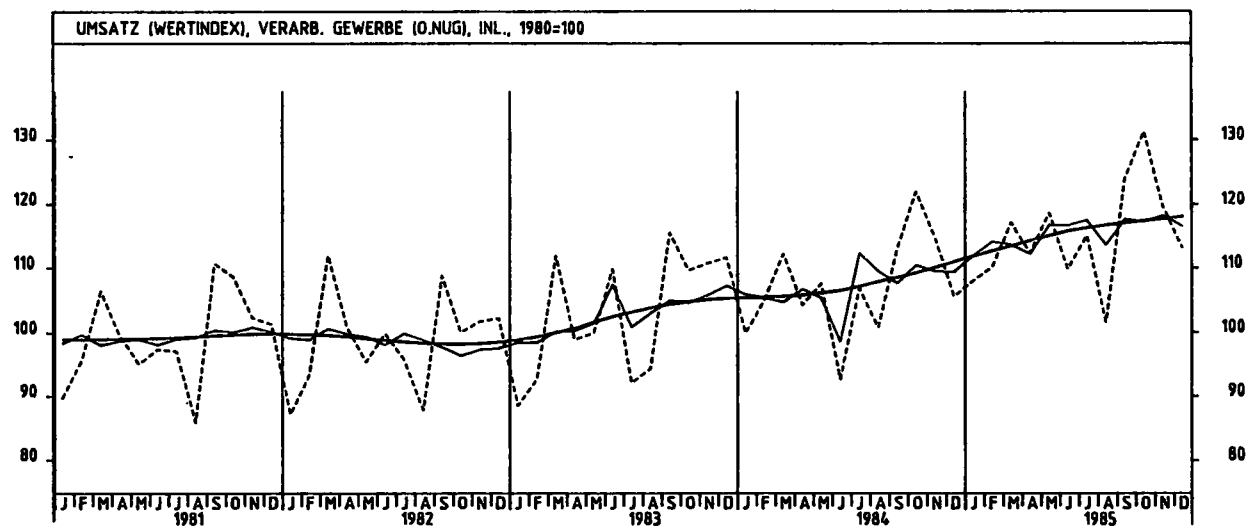
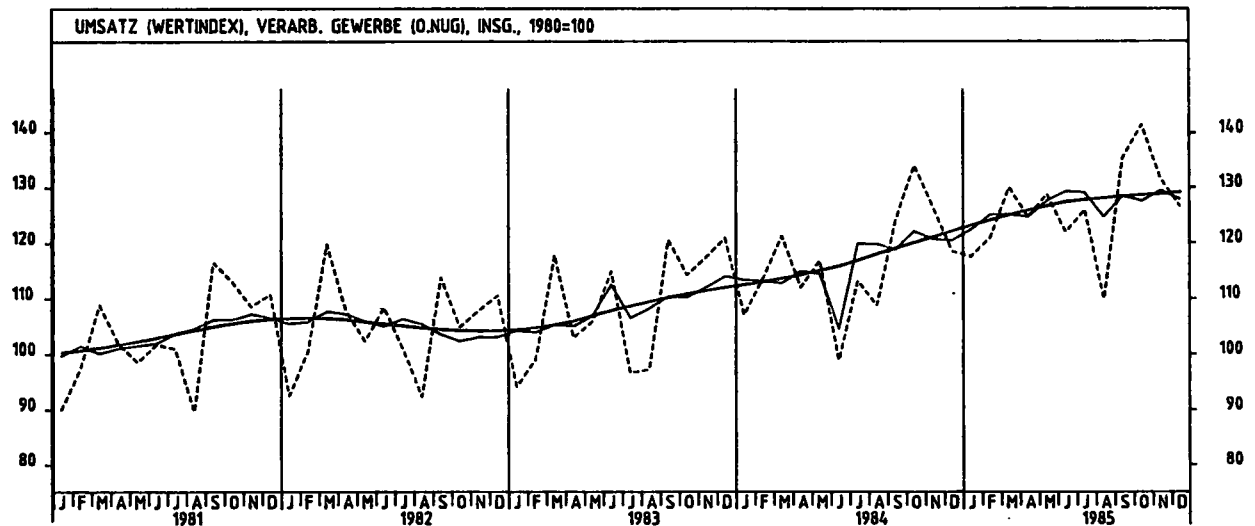
JAHR	MONAT	ORIGINALWERT			KALENDERBEREINIGTER WERT		KALENDER- UND SAISON- BEREINIGTER WERT		GLATTE KOMPONENTE
		1980*100	VERÄNDERUNG VORJAHR	IN O/O GEGEN VORMONAT	1980*100	VERÄNDERUNG IN O/O GEGEN VORMONAT	1980*100	VERÄNDERUNG IN O/O GEGEN VORMONAT	1980*100
ELEKTROTECHNIK INSGESAMT									
1984	DEZ	135,7	- 0,1	+ 5,9	138,9	+ 7,5	122,9	+ 0,4	129,7
1985	JAN	122,7	+17,4	- 9,6	118,2	-14,9	128,5	+ 4,6	127,3
	FEB	128,9	+14,4	+ 5,1	139,5	+18,0	132,7	+ 3,3	128,8
	MAR	136,6	+11,1	+ 6,0	136,5	- 2,2	130,6	- 1,6	130,3
	APR	122,5	+13,8	-10,3	122,6	-10,2	129,2	- 1,1	131,8
	MAI	136,3	+19,0	+11,3	134,1	+ 8,4	136,1	+ 5,3	133,2
	JUN	130,2	+25,2	- 4,5	133,9	- 0,1	138,4	+ 1,7	134,4
	JUL	128,9	+ 7,4	- 1,0	124,6	- 6,9	134,7	- 2,7	135,5
	AUG	115,1	+ 4,5	-10,7	112,9	- 9,4	131,3	- 2,5	137,0
	SEP*	159,1	+20,0	+38,2	154,4	+36,8	146,6	+11,7	138,6
	OKT	144,3	+12,8	- 9,3	137,0	-11,3	138,2	- 5,7	140,2
	NOV	142,7	+11,4	- 1,1	147,5	+ 7,7	141,4	+ 2,3	141,5
	DEZ	158,0	+16,4	+10,7	159,9	+ 8,4	144,3	+ 2,1	142,7
ELEKTROTECHNIK INLAND									
1984	DEZ	127,4	- 1,9	+ 3,0	130,4	+ 4,2	115,4	- 0,3	119,3
1985	JAN	120,0	+15,7	- 5,8	115,2	-11,7	122,8	+ 6,4	120,8
	FEB	126,4	+18,5	+ 5,3	136,9	+18,8	128,6	+ 4,7	122,2
	MAR	126,1	+11,4	- 0,2	126,5	- 7,6	124,2	- 3,4	123,7
	APR	115,0	+13,2	- 8,8	113,6	-10,2	121,8	- 1,9	125,1
	MAI	132,3	+22,4	+15,0	129,9	+14,3	130,8	+ 7,4	126,4
	JUN	120,3	+25,1	- 9,1	122,8	- 5,5	129,6	- 0,9	127,4
	JUL	119,6	+ 2,3	- 0,6	116,0	- 5,5	127,1	- 1,9	126,5
	AUG	110,4	+ 4,8	- 7,7	108,7	- 6,3	125,0	- 1,7	130,3
	SEP*	145,5	+15,8	+31,8	145,1	+33,5	136,1	+ 8,9	132,3
	OKT	139,7	+13,5	- 4,0	132,4	- 8,8	132,1	- 2,9	134,3
	NOV	136,9	+10,7	- 2,0	142,0	+ 7,3	134,4	+ 1,7	135,8
	DEZ	155,1	+21,7	+13,3	156,4	+10,1	141,0	+ 4,9	137,1
ELEKTROTECHNIK AUSLAND									
1984	DEZ	154,1	+ 3,4	+11,6	158,3	+14,0	139,3	+ 1,5	140,0
1985	JAN	128,8	+15,0	-16,4	125,3	-20,8	142,2	+ 2,1	141,9
	FEB	134,4	+ 6,6	+ 4,3	144,5	+15,3	141,6	- 0,4	143,6
	MAR	160,0	+11,2	+19,0	158,1	+ 9,4	145,1	- 2,5	145,3
	APR	139,4	+15,3	-12,9	143,0	- 9,6	146,3	+ 0,8	147,0
	MAI	145,0	+12,7	+ 4,0	145,8	+ 2,0	148,5	+ 1,5	148,7
	JUN	152,4	+25,5	+ 5,1	158,7	+ 8,8	156,6	+ 5,5	150,4
	JUL	149,5	+17,8	- 1,9	143,2	- 9,8	152,3	- 2,7	151,6
	AUG	125,4	+ 3,7	-16,1	121,6	-15,1	145,0	- 4,8	152,4
	SEP*	189,3	+27,8	+51,0	179,5	+47,6	155,2	+16,0	153,2
	OKT	154,7	+11,8	-18,3	147,5	-17,8	152,7	- 9,2	153,8
	NOV	155,5	+12,6	+ 0,5	159,9	+ 8,4	156,9	+ 2,8	154,6
	DEZ	164,2	+ 6,6	+ 5,6	167,7	+ 4,9	151,2	- 3,6	155,5
HERSTELLUNG VON EISEN-,BLECH-UND METALLWAREN INSGESAMT									
1984	DEZ	98,0	- 3,2	-19,2	105,2	-14,3	114,6	+ 0,0	114,8
1985	JAN	111,3	+ 4,0	+13,6	106,9	+ 1,6	113,8	- 0,7	115,4
	FEB	111,0	- 1,8	- 0,3	118,5	+10,9	114,4	- 0,5	115,9
	MAR	122,9	+ 3,9	+10,7	121,6	+ 2,6	116,6	+ 1,9	116,5
	APR	118,8	+10,6	- 3,3	122,2	+ 0,5	118,6	+ 1,7	117,1
	MAI	120,0	+ 0,3	+ 1,0	121,6	- 0,5	116,2	- 2,0	117,7
	JUN	113,4	+10,1	- 5,5	118,6	- 2,5	119,4	+ 2,8	118,5
	JUL	118,3	+10,8	+ 4,3	111,9	- 5,6	120,0	+ 0,5	119,0
	AUG	107,4	+ 3,7	- 9,2	103,9	- 7,1	119,5	- 0,4	119,4
	SEP	123,4	+ 7,7	+14,9	124,2	+19,5	119,6	+ 0,1	119,7
	OKT	138,8	+ 5,8	+12,5	131,0	+ 5,5	120,6	+ 0,8	119,9
	NOV	124,0	+ 2,2	-10,7	128,9	- 1,6	120,5	- 0,1	120,3
	DEZ	104,1	+ 6,2	-16,0	110,1	-14,6	120,0	- 0,4	120,6
HERSTELLUNG VON EISEN-,BLECH-UND METALLWAREN INLAND									
1984	DEZ	91,8	- 5,2	-20,4	97,9	-16,0	107,8	- 0,1	107,9
1985	JAN	103,8	+ 2,1	+13,1	99,7	+ 1,8	106,8	- 0,9	108,3
	FEB	102,1	- 4,4	- 1,6	109,3	+ 8,6	106,8	+ 0,0	108,6
	MAR	114,0	+ 1,4	+11,7	113,4	+ 3,8	109,0	+ 2,1	109,0
	APR	110,9	+ 8,8	- 2,7	113,4	+ 0,0	110,8	+ 1,7	109,4
	MAI	111,7	- 1,0	+ 0,7	112,6	- 0,7	108,5	- 2,1	109,8
	JUN	104,2	+ 8,4	- 6,7	109,4	- 2,8	111,6	+ 2,9	110,4
	JUL	110,3	+ 7,5	+ 5,9	104,5	- 4,5	111,2	- 0,4	110,8
	AUG	100,7	+ 1,7	- 8,7	97,8	- 6,4	111,1	- 0,1	110,9
	SEP	115,8	+ 5,8	+15,0	116,8	+19,4	110,8	- 0,3	110,9
	OKT	130,5	+ 4,3	+12,7	123,5	+ 5,7	111,9	+ 1,0	111,0
	NOV	116,1	+ 0,7	-11,0	120,6	- 2,3	111,5	- 0,4	111,1
	DEZ	95,2	+ 3,7	-18,0	99,8	-17,2	110,2	- 1,2	111,4
HERSTELLUNG VON EISEN-,BLECH-UND METALLWAREN AUSLAND									
1984	DEZ	120,7	+ 2,8	-15,8	130,8	-10,2	139,5	+ 0,1	140,3
1985	JAN	139,3	+ 9,9	+15,4	134,1	+ 2,5	139,8	+ 0,2	141,7
	FEB	144,2	+ 6,3	+ 3,5	153,2	+14,2	142,8	+ 2,1	143,0
	MAR	155,9	+11,1	+ 8,1	152,2	- 0,7	144,6	+ 1,3	144,3
	APR	147,8	+15,4	- 5,2	154,2	+ 1,3	147,2	+ 1,8	145,7
	MAI	150,7	+ 4,1	+ 2,0	154,2	+ 0,0	144,3	- 2,0	147,0
	JUN	147,3	+14,5	- 2,3	152,8	- 0,9	148,4	+ 2,8	148,5
	JUL	147,8	+20,8	+ 0,3	139,7	- 8,6	152,6	+ 2,8	149,7
	AUG	132,1	+ 9,7	-10,6	126,5	- 9,4	150,4	- 1,4	150,8
	SEP	151,6	+13,5	+14,8	151,7	+19,9	152,1	+ 1,1	151,9
	OKT	169,8	+10,3	+12,0	159,9	+ 5,4	153,1	+ 0,7	153,0
	NOV	153,2	+ 6,9	- 9,8	159,2	- 0,4	153,3	+ 0,1	154,1
	DEZ	136,9	+13,4	-10,6	146,5	- 8,0	155,5	+ 1,4	155,4

5 UMSÄTZE IM VERARBEITENDEN GEWERBE UND IM BAUHAUPTGEWERBE

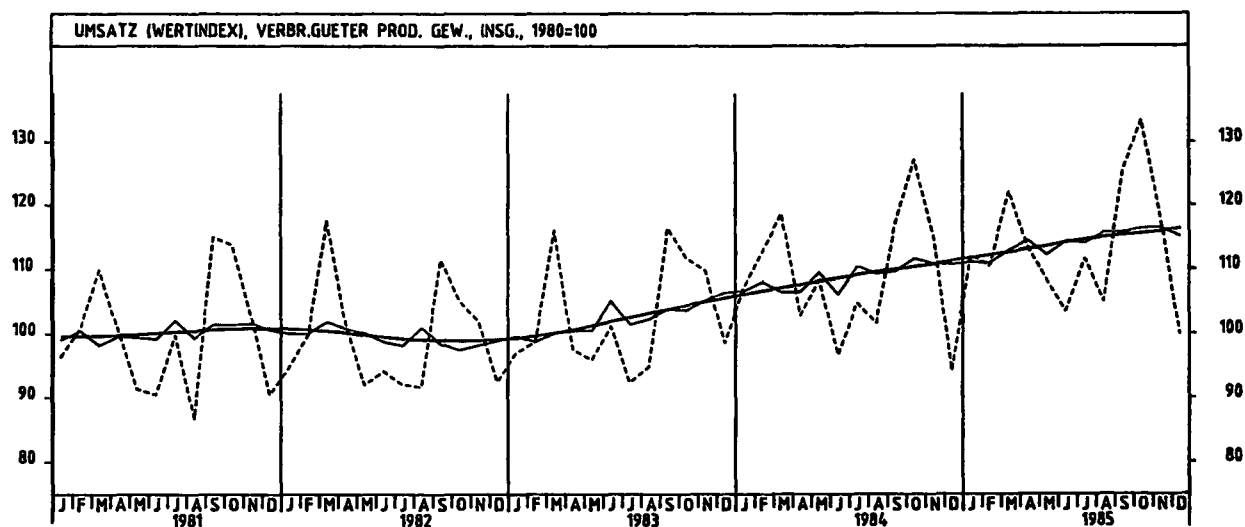
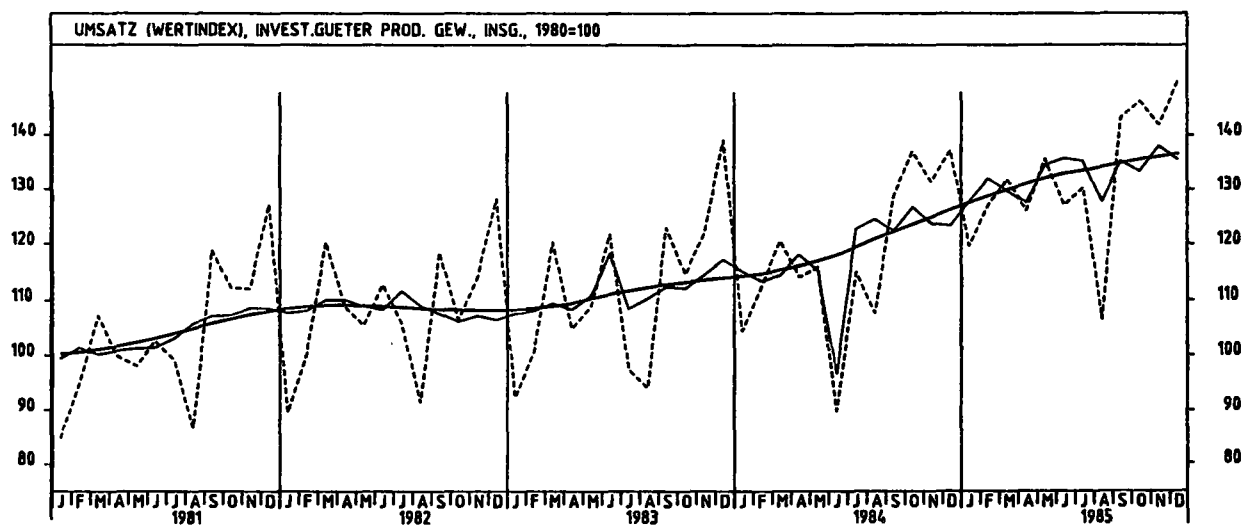
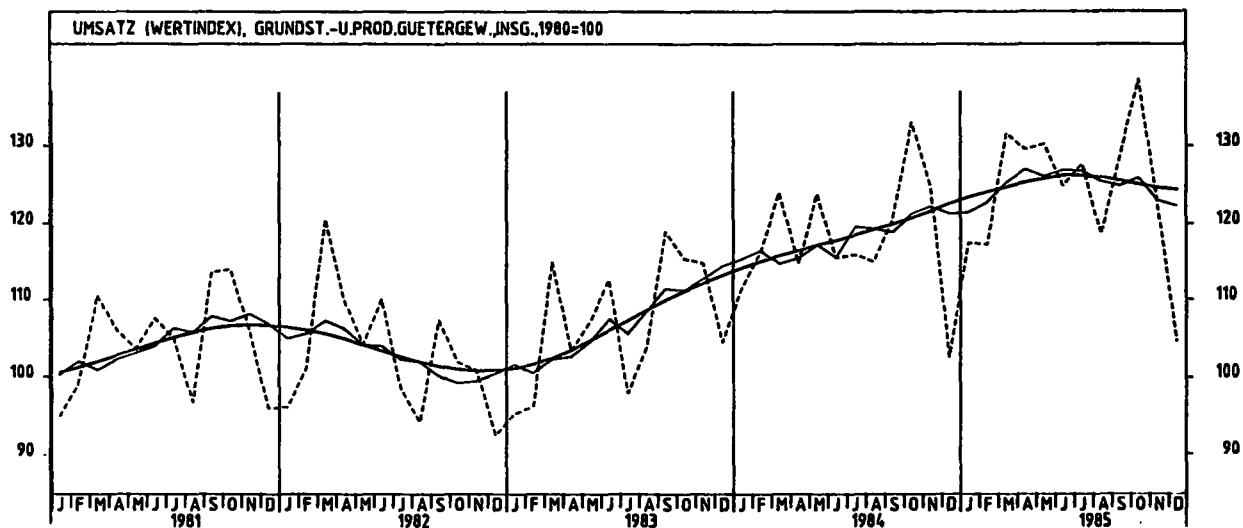
5.1 WERTINDEX (1980 = 100)

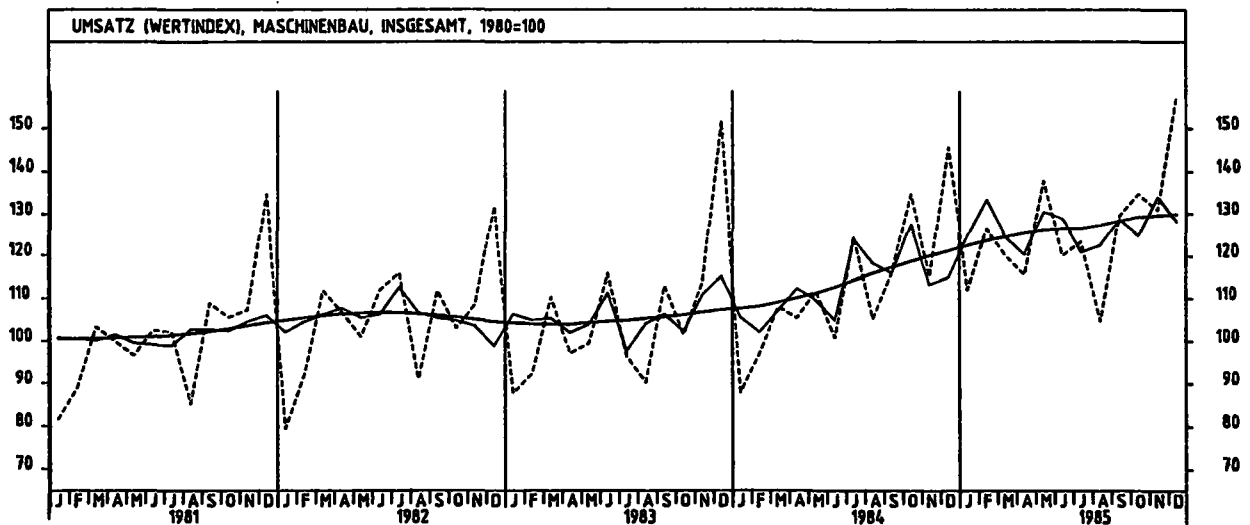
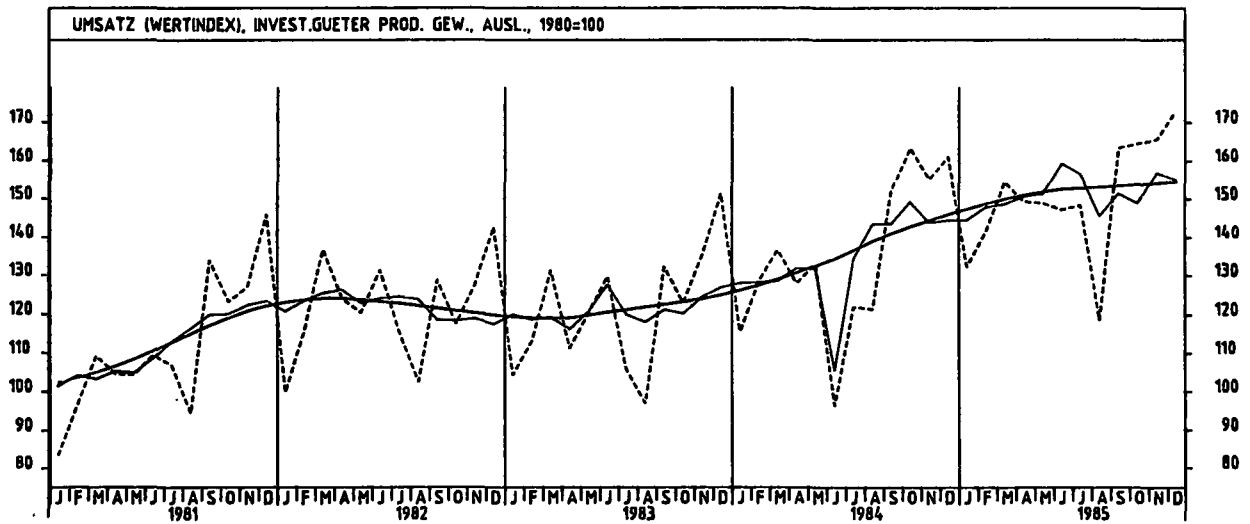
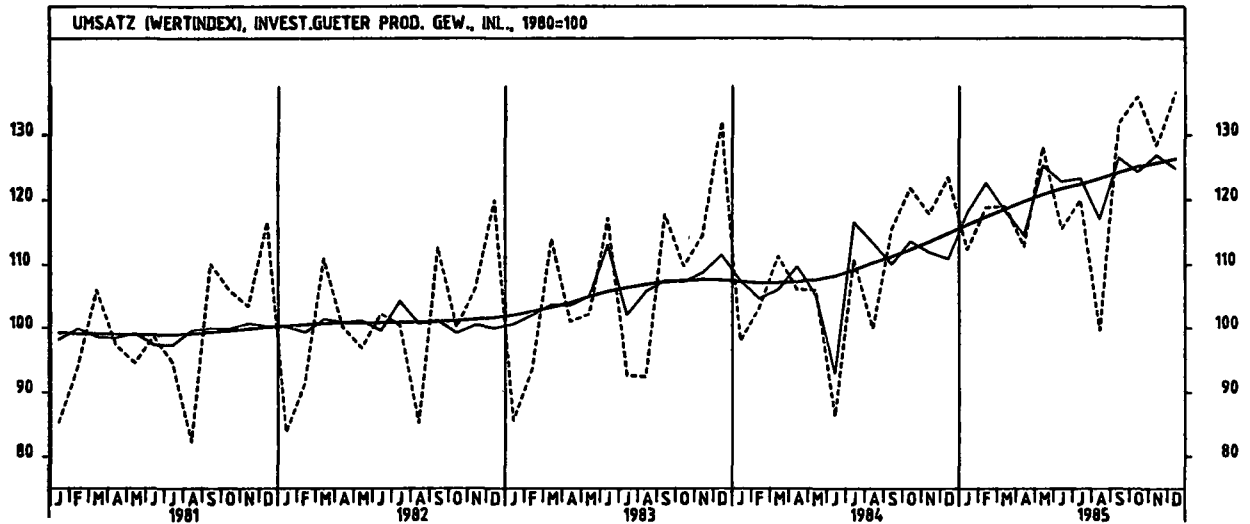
JAHR	MONAT	ORIGINALWERT			KALENDERBEREINIGTER WERT		KALENDER- UND SAISON- BEREINIGTER WERT		GLATTE KOMPONENTE
		1980=100	VERÄNDERUNG VORJAHR	IN O/O GEGEN VORMONAT	1980=100	VERÄNDERUNG IN O/O GEGEN VORMONAT	1980=100	VERÄNDERUNG IN O/O GEGEN VORMONAT	1980=100
TEXTILGEWERBE INSGESAMT									
1984	DEZ	87,5	- 5,9	-24,0	84,8	-18,4	106,0	- 0,9	106,7
1985	JAN	110,5	+ 4,1	+26,3	106,6	+12,4	106,8	+ 0,8	107,3
	FEB	108,1	- 1,9	- 2,2	115,4	+ 8,3	106,4	- 0,4	107,9
	MAR	118,1	+ 3,1	+ 9,3	116,9	+ 1,3	108,2	+ 1,7	108,5
	APR	110,6	+12,5	- 6,4	113,6	- 2,8	111,1	+ 2,7	109,2
	MAI	108,1	+ 1,3	- 2,3	109,7	- 3,4	108,6	- 2,3	109,8
	JUN	102,9	+ 8,0	- 4,8	108,4	- 1,2	110,4	+ 1,7	110,7
	JUL	106,5	+ 7,1	+ 3,5	100,4	- 7,4	110,2	- 0,2	111,4
	AUG	88,6	+ 9,1	-16,8	85,7	-14,6	113,4	+ 2,9	111,9
	SEP	120,2	+ 8,6	+36,3	121,5	+41,8	112,7	- 0,6	112,3
	OKT	133,4	+ 6,9	+10,4	126,4	+ 4,0	114,3	+ 1,4	112,6
	NOV	120,7	+ 4,8	- 9,5	124,8	- 1,3	114,5	+ 0,2	113,1
	DEZ	94,3	+ 7,8	-21,9	98,8	-20,8	111,6	- 2,6	113,7
TEXTILGEWERBE INLAND									
1984	DEZ	80,5	- 7,8	-24,9	87,6	-19,3	98,1	- 0,3	98,2
1985	JAN	101,6	+ 6,5	+26,2	98,0	+11,9	97,9	- 0,2	98,5
	FEB	98,6	- 5,5	- 3,0	100,2	+ 7,3	97,1	- 0,8	98,9
	MAR	108,5	+ 0,7	-10,0	107,6	+ 2,3	99,2	+ 2,2	99,3
	APR	101,5	+ 9,6	- 6,5	104,0	- 3,3	101,6	+ 2,4	99,7
	MAI	97,9	- 1,7	- 3,5	99,5	- 4,3	99,1	- 2,5	100,2
	JUN	91,9	+ 5,8	- 6,1	97,0	- 2,5	100,8	+ 1,7	100,9
	JUL	96,1	+ 4,3	+ 4,6	90,3	- 6,9	100,3	- 0,5	101,5
	AUG	79,7	+ 6,0	-17,1	77,3	-14,4	103,4	+ 3,1	102,0
	SEP	110,2	+ 7,6	+38,3	110,8	+43,3	102,5	- 0,9	102,3
	OKT	122,9	+ 4,8	+11,5	116,2	+ 4,9	103,7	+ 1,2	102,7
	NOV	112,8	+ 5,2	- 8,2	117,0	+ 0,7	105,5	+ 1,7	103,2
	DEZ	86,1	+ 7,0	-23,7	90,3	-22,8	102,0	- 3,3	103,8
TEXTILGEWERBE AUSLAND									
1984	DEZ	115,1	- 0,8	-21,8	122,8	-16,7	137,1	- 3,1	140,8
1985	JAN	146,3	+16,0	+27,1	141,8	+15,5	142,9	+ 4,2	142,6
	FEB	146,2	+ 9,1	- 0,1	156,4	+10,3	143,9	+ 0,7	144,2
	MAR	156,6	+10,4	+ 7,1	154,1	- 1,5	144,3	+ 0,3	145,7
	APR	147,4	+21,7	- 5,9	152,2	- 1,2	149,5	+ 3,6	147,2
	MAI	149,0	+10,0	+ 1,1	150,0	- 1,4	146,6	- 1,8	148,5
	JUN	146,8	+13,6	- 1,5	153,8	+ 2,5	149,1	+ 1,7	150,1
	JUL	148,3	+15,4	+ 1,0	141,1	- 8,3	150,0	+ 0,6	151,0
	AUG	124,2	+18,1	-16,3	119,2	-15,5	153,3	+ 2,2	151,6
	SEP	162,8	+15,1	+31,1	164,0	+37,6	153,3	+ 0,0	152,0
	OKT	175,5	+13,5	+ 7,6	167,2	+ 2,0	155,7	+ 1,6	152,3
	NOV	152,3	+ 3,5	-13,2	155,9	- 6,8	150,1	- 3,6	152,7
	DEZ	126,9	+10,3	-16,7	132,2	-15,2	149,6	- 0,3	153,4
BEKLEIDUNGSGEWERBE INSGESAMT									
1984	DEZ	67,9	- 0,3	-19,5	73,7	-12,6	107,3	+ 3,4	105,6
1985	JAN	114,6	- 2,2	+68,1	110,6	+50,1	102,8	- 4,2	105,5
	FEB	127,3	- 3,4	+10,9	136,7	+23,6	105,4	+ 2,5	105,4
	MAR	136,6	- 0,1	+ 7,3	136,1	- 0,4	107,0	+ 1,5	105,8
	APR	95,5	+ 3,6	-30,1	97,2	-28,6	105,6	- 1,3	105,6
	MAI	65,3	- 7,6	-31,6	67,2	-30,9	104,5	- 1,0	105,9
	JUN	65,2	+ 5,0	- 0,2	71,0	+ 8,7	107,9	+ 3,3	106,5
	JUL	112,6	- 0,4	+72,7	106,4	+49,9	105,4	- 2,3	107,3
	AUG	128,6	- 3,2	+14,2	125,5	+18,0	107,0	+ 1,5	108,2
	SEP	152,5	+ 6,3	+18,6	153,5	+22,3	111,2	+ 3,9	109,2
	OKT	124,1	+ 4,3	-18,6	118,2	-23,0	111,7	+ 0,4	110,2
	NOV	92,4	+ 9,6	-25,5	95,8	-19,0	114,7	+ 2,7	111,3
	DEZ	76,3	+12,4	-17,4	78,4	-18,2	112,0	- 2,4	112,4
BEKLEIDUNGSGEWERBE INLAND									
1984	DEZ	65,7	- 2,5	-21,9	71,4	-15,4	100,9	+ 3,4	98,8
1985	JAN	104,9	- 4,2	+59,7	100,9	+41,3	96,1	- 4,8	98,5
	FEB	114,4	- 7,3	+ 9,1	122,9	+21,8	97,2	+ 1,1	98,2
	MAR	125,3	- 2,7	+ 9,5	125,1	+ 1,8	99,2	+ 2,1	98,2
	APR	92,2	+ 1,7	-26,4	93,8	-25,0	98,5	- 0,7	98,2
	MAI	66,7	- 7,9	-27,7	68,2	-27,3	98,0	- 0,5	98,4
	JUN	62,1	+ 1,5	- 6,9	67,7	- 0,7	100,3	+ 2,3	98,8
	JUL	101,5	- 1,9	+63,4	95,6	+41,2	97,9	- 2,4	99,6
	AUG	112,9	- 5,5	+11,2	110,4	+15,5	99,1	+ 1,2	100,4
	SEP	137,6	+ 4,3	+21,9	138,6	+25,5	102,2	+ 3,1	101,4
	OKT	117,1	+ 2,4	-14,9	111,5	-18,6	103,5	+ 1,3	102,4
	NOV	92,3	+ 9,8	-21,2	95,9	-14,0	107,8	+ 4,2	103,5
	DEZ	73,6	+12,0	-20,3	75,6	-21,2	104,6	- 3,0	104,6
BEKLEIDUNGSGEWERBE AUSLAND									
1984	DEZ	81,7	+12,5	- 4,1	86,2	+ 2,5	146,4	+ 2,4	148,0
1985	JAN	176,7	+ 6,1	+116,3	171,9	+99,4	145,0	- 1,0	149,0
	FEB	207,1	+12,4	+17,2	223,0	+29,7	156,4	+ 7,9	150,1
	MAR	206,8	+10,9	- 0,1	204,3	- 8,4	155,4	- 0,6	151,1
	APR	116,0	+13,9	-43,9	118,3	-42,1	150,3	- 3,3	152,0
	MAI	56,2	- 6,8	-51,6	60,8	-48,6	144,8	- 3,7	153,1
	JUN	85,0	+25,0	+51,2	91,0	+49,7	155,2	+ 7,2	154,6
	JUL	181,1	+ 4,4	+113,1	173,6	+80,8	152,0	- 2,1	155,5
	AUG	226,7	+ 4,6	+25,2	220,8	+27,2	156,4	+ 2,9	156,7
	SEP	248,4	+14,0	+ 8,2	246,2	+11,5	167,2	+ 6,9	157,9
	OKT	167,5	+13,2	-31,7	160,8	-34,7	163,1	- 2,5	159,0
	NOV	92,8	+ 8,9	-44,6	95,7	-40,5	157,5	- 3,4	159,9
	DEZ	93,3	+14,2	+ 0,5	95,4	- 0,3	157,9	+ 0,3	161,1

5 UMSATZE IM VERARBEITENDEN GEWERBE UND IM BAUHAUPTGEWERBE



5 UMSATZE IM VERARBEITENDEN GEWERBE UND IM BAUHAUPTGEWERBE





5 UMSÄTZE IM VERARBEITENDEN GEWERBE UND IM BAUHAUPTGEWERBE

5.1 WERTINDEX (1980 = 100)

JAHR	MONAT	ORIGINALWERT			KALENDERBEREINIGTER WERT		KALENDER- UND SAISON- BEREINIGTER WERT		GLATTE KOMPONENTE
		1980=100	VERÄNDERUNG IN O/O GEGEN VORJAHR VORMONAT		1980=100	VERÄNDERUNG IN O/O GEGEN VORMONAT	1980=100	VERÄNDERUNG IN O/O GEGEN VORMONAT	1980=100
BAUHAUPTGEWERBE									
1984	NOV	117,8	+ 0,8	+ 0,9	118,9	+ 5,9	95,0	- 0,8	93,8
	DEZ	131,6	+ 5,4	+11,7	131,4	+10,5	96,8	+ 1,9	92,8
1985	JAN	51,3	-15,9	-61,0	49,3	-62,5	89,2	- 7,9	92,1
	FEB	47,2	-20,0	- 8,0	50,0	+ 1,4	88,0	- 1,3	91,5
	MAR	65,3	-13,6	+38,3	64,7	+29,4	89,2	+ 1,4	90,6
	APR	76,2	- 7,7	+15,2	77,2	+19,3	89,8	+ 0,7	90,0
	MAI	87,8	- 9,2	+16,8	90,6	+17,4	90,6	+ 0,9	89,6
	JUN	93,0	- 8,1	+ 5,9	97,3	+ 7,4	85,6	- 5,5	88,5
	JUL	106,5	- 2,5	+14,5	102,4	+ 5,2	92,0	+ 7,5	89,3
	AUG	97,3	- 6,9	- 8,6	94,4	- 7,8	90,1	- 2,1	89,1
	SEP	102,5	- 4,4	+ 5,3	101,3	+ 7,3	88,5	- 1,8	89,0
	OKT	117,3	+ 0,4	+14,4	114,1	+12,6	94,2	+ 6,4	89,1
	NOV	108,3	- 8,1	- 7,7	110,6	- 3,1	87,3	- 7,3	89,1
WOHNUNGSBAU									
1984	NOV	113,6	- 3,1	- 1,0	114,9	+ 4,7	94,5	- 2,3	94,2
	DEZ	134,6	+ 8,0	+18,5	134,8	+17,3	99,7	+ 5,5	92,4
1985	JAN	50,7	-19,3	-62,3	48,5	-64,0	88,9	-10,8	90,6
	FEB	40,0	-36,6	-21,1	42,0	-13,4	82,5	- 7,2	88,7
	MAR	62,0	-23,2	+55,0	61,5	+46,4	88,4	+ 3,5	86,5
	APR	74,6	-17,7	+20,3	76,5	+24,4	84,1	- 1,5	84,6
	MAI	86,3	-19,5	+15,7	89,1	+16,5	83,4	- 0,8	82,8
	JUN	85,3	-20,7	- 1,2	89,8	+ 0,8	75,9	- 9,0	81,4
	JUL	98,8	-11,9	+15,8	94,5	+ 5,2	84,4	+11,2	80,1
	AUG	85,1	-20,8	-13,9	82,3	-12,9	79,6	- 5,7	78,9
	SEP	88,6	-18,1	+ 4,1	87,5	+ 6,3	76,6	- 3,8	77,8
	OKT	100,1	-12,7	+13,0	97,1	+11,0	81,3	+ 6,1	76,8
	NOV	91,8	-19,2	- 8,3	93,9	- 3,3	74,3	- 8,6	75,7
ÖFFENTLICHER- UND VERKEHRSBAU									
1984	NOV	119,7	+ 5,6	+ 4,8	121,5	+ 9,8	89,1	+ 1,6	85,5
	DEZ	119,0	+ 5,7	- 0,6	117,9	- 3,0	87,7	- 1,6	85,6
1985	JAN	42,5	-15,5	-64,3	40,8	-65,4	81,7	- 6,8	88,8
	FEB	37,0	-16,5	-12,9	39,3	- 3,7	82,2	+ 0,6	86,1
	MAR	53,9	- 9,6	+45,7	53,1	+35,1	83,3	+ 1,3	86,2
	APR	68,4	+ 4,3	+26,9	70,4	+32,6	87,9	+ 5,5	86,7
	MAI	84,9	+ 1,9	+24,1	87,2	+23,9	89,5	+ 1,8	87,4
	JUN	92,1	+ 3,7	+ 8,5	95,2	+ 9,2	86,0	- 3,9	86,4
	JUL	108,0	+ 8,8	+17,3	104,7	+10,0	91,5	+ 6,4	89,0
	AUG	100,7	+ 2,1	- 6,8	97,5	- 6,9	89,3	- 2,4	89,4
	SEP	108,2	+ 7,1	+ 7,4	107,8	+10,6	91,1	+ 2,0	89,8
	OKT	125,2	+ 9,6	+15,7	122,3	+13,5	95,7	+ 5,0	90,7
	NOV	119,7	+ 0,0	- 4,4	121,8	- 0,4	89,3	- 6,7	91,6

5 UMSÄTZE IM VERARBEITENDEN GEWERBE UND IM BAUHAUPTGEWERBE

5.2 VOLUMENINDEX (1980 = 100)

JAHR	MONAT	ORIGINALWERT			KALENDERBEREINIGTER WERT		KALENDER- UND SAISON- BEREINIGTER WERT		GLATTE KOMPONENTE
		1980=100	VERÄNDERUNG IN O/O GEGEN VORJAHR VORMONAT		1980=100	VERÄNDERUNG IN O/O GEGEN VORMONAT	1980=100	VERÄNDERUNG IN O/O GEGEN VORMONAT	
VERARBEITENDES GEWERBE (OHNE NÄHRUNGS- UND GENUSSMITTELGEWERBE) INSGESAMT									
1984	DEZ	101,6	- 5,0	- 6,4	106,7	- 2,2	103,1	- 0,2	104,4
1985	JAN	100,3	+ 6,6	- 1,3	96,3	- 9,7	104,6	+ 1,5	105,0
	FEB	102,9	+ 3,3	+ 2,6	110,6	+14,8	106,5	+ 1,8	105,5
	MAR	110,2	+ 4,1	+ 7,1	110,2	0,4	106,4	- 0,1	106,0
	APR	105,1	+ 7,7	- 4,6	106,0	- 3,8	105,2	- 1,1	106,5
	MAI	108,4	+ 6,8	+ 3,1	108,0	+ 1,9	107,7	+ 2,4	106,9
	JUN	102,5	+19,5	- 5,4	107,0	- 0,9	108,8	+ 1,0	107,3
	JUL	105,8	+ 8,0	+ 3,2	101,0	- 5,6	107,7	- 1,0	107,4
	AUG	92,4	- 1,6	-12,7	90,3	-10,6	108,4	- 2,1	107,6
	SEP	113,9	+ 6,5	+23,3	115,9	+28,3	107,9	+ 2,4	107,7
	OKT	119,0	+ 3,4	+ 4,5	112,4	- 3,0	107,1	- 0,7	107,8
	NOV	110,8	+ 2,1	- 6,9	115,1	+ 2,4	108,9	+ 1,7	107,9
	DEZ	106,7	+ 5,0	- 3,7	109,5	- 4,9	107,0	- 1,7	108,0
VERARBEITENDES GEWERBE (OHNE NÄHRUNGS- UND GENUSSMITTELGEWERBE) INLAND									
1984	DEZ	90,7	- 8,2	- 8,1	95,1	- 3,8	94,0	- 0,1	95,3
1985	JAN	92,4	+ 5,1	+ 1,9	88,5	- 6,9	96,0	+ 2,1	95,7
	FEB	93,9	+ 1,8	+ 1,6	101,1	+14,2	97,6	+ 1,7	96,1
	MAR	99,7	+ 1,6	+ 6,2	100,1	- 1,0	97,2	- 0,4	96,5
	APR	95,0	+ 4,5	- 4,7	95,0	- 5,1	95,0	- 2,3	96,9
	MAI	100,1	+ 6,9	+ 5,4	99,4	+ 4,6	98,8	+ 4,0	97,3
	JUN	92,6	+15,0	- 7,5	96,4	- 3,0	97,9	- 0,9	97,7
	JUL	97,0	+ 4,8	+ 4,8	93,0	- 3,5	97,6	- 0,3	97,9
	AUG	85,6	- 1,8	-11,8	83,8	- 9,9	96,4	- 1,2	98,1
	SEP	104,5	+ 7,1	+22,1	106,8	+27,4	98,1	+ 2,8	98,4
	OKT	110,6	+ 5,2	+ 6,8	104,4	- 2,2	98,8	- 0,3	98,6
	NOV	100,9	+ 2,2	- 8,8	104,8	+ 0,4	99,7	+ 0,9	98,7
	DEZ	95,4	+ 5,2	- 5,5	97,5	- 7,0	97,6	- 2,1	98,9
VERARBEITENDES GEWERBE (OHNE NÄHRUNGS- UND GENUSSMITTELGEWERBE) AUSLAND									
1984	DEZ	125,7	+ 0,4	- 3,5	131,5	- 0,3	123,0	- 0,7	124,8
1985	JAN	117,9	+ 9,3	- 6,2	113,9	-13,4	123,8	+ 0,7	125,7
	FEB	122,7	+ 5,5	+ 4,1	131,8	+15,7	126,2	+ 1,9	126,5
	MAR	133,5	+ 8,0	+ 8,8	132,5	+ 0,6	126,7	+ 0,4	127,1
	APR	127,7	+13,3	- 4,3	130,8	- 1,3	128,3	+ 1,3	127,7
	MAI	126,7	+ 6,5	- 0,8	127,3	- 2,7	127,7	- 0,5	128,2
	JUN	124,3	+27,4	- 1,9	130,1	+ 2,2	132,7	+ 3,9	128,5
	JUL	125,4	+13,7	+ 0,9	119,0	- 8,5	130,1	- 2,0	128,5
	AUG	107,4	- 1,5	-14,4	104,7	-12,0	125,1	- 3,8	128,4
	SEP	134,6	+ 5,6	+25,3	135,7	+29,6	127,2	+ 1,7	128,4
	OKT	138,0	+ 0,5	+ 2,5	130,9	- 3,5	126,0	- 0,9	128,3
	NOV	132,6	+ 1,8	- 3,9	137,6	+ 5,1	129,0	+ 2,4	128,2
	DEZ	131,6	+ 4,7	- 0,8	135,8	- 1,3	127,9	- 0,9	128,2
GRUNDSTOFF- UND PRODUKTIONSZUTTERGEWERBE INSGESAMT									
1984	DEZ	87,5	- 5,4	-18,0	93,4	-13,1	103,4	- 0,6	103,9
1985	JAN	99,5	+ 1,7	+13,7	95,9	+ 2,7	102,9	- 0,5	104,3
	FEB	98,9	- 2,8	- 0,6	105,8	+10,3	103,5	+ 0,6	104,6
	MAR	110,5	+ 2,1	+11,7	109,8	+ 3,9	105,5	+ 1,9	104,9
	APR	108,3	+ 8,6	- 2,0	111,0	+ 1,1	106,2	+ 0,7	105,2
	MAI	109,7	+ 1,3	+ 0,4	109,4	- 1,4	105,4	- 0,8	105,4
	JUN	104,2	+ 4,3	- 4,1	110,0	+ 0,5	106,0	+ 0,6	105,7
	JUL	106,7	+ 6,9	+ 2,4	100,8	- 8,4	106,2	+ 0,2	105,5
	AUG	99,2	+ 0,3	- 7,0	96,2	- 4,6	105,3	- 0,8	105,4
	SEP	107,7	+ 4,1	+ 8,6	108,7	+13,0	104,4	- 0,9	105,0
	OKT	116,8	+ 2,6	+ 8,4	110,8	+ 1,9	105,7	+ 1,2	104,7
	NOV	103,6	- 2,9	-11,3	107,0	- 3,4	103,7	- 1,9	104,4
	DEZ	88,6	+ 1,3	-14,5	92,0	-14,0	102,8	- 0,9	104,2
GRUNDSTOFF- UND PRODUKTIONSZUTTERGEWERBE INLAND									
1984	DEZ	77,4	- 5,7	-20,5	82,9	-15,4	94,5	+ 0,6	93,6
1985	JAN	87,6	- 1,4	+13,2	84,1	+ 1,4	92,6	- 2,0	94,1
	FEB	86,5	- 6,7	- 1,3	92,5	+10,0	92,5	- 0,1	94,3
	MAR	98,0	+ 0,1	+13,3	97,6	+ 5,5	95,1	+ 2,8	94,5
	APR	97,2	+ 5,8	- 0,8	98,4	+ 1,8	95,1	+ 0,0	94,7
	MAI	98,2	+ 0,0	+ 1,0	98,8	- 0,6	95,0	- 0,1	94,9
	JUN	93,9	+ 3,8	- 4,4	99,1	+ 0,3	95,6	+ 0,6	95,2
	JUL	97,7	+ 5,9	+ 4,0	92,3	- 6,9	95,8	+ 0,2	95,2
	AUG	90,6	- 0,4	- 7,3	88,1	- 4,6	95,2	- 0,6	95,0
	SEP	98,9	+ 3,2	+ 9,2	99,8	+13,3	94,0	- 1,3	94,7
	OKT	108,6	+ 3,0	+ 9,8	102,9	+ 3,1	95,9	+ 2,0	94,4
	NOV	94,8	- 2,7	-12,7	98,2	- 4,6	94,1	- 1,9	94,2
	DEZ	77,8	+ 0,5	-17,9	80,9	-17,6	92,8	- 1,4	94,2
GRUNDSTOFF- UND PRODUKTIONSZUTTERGEWERBE AUSLAND									
1984	DEZ	109,1	- 5,1	-13,8	114,6	-10,0	122,0	- 2,6	125,5
1985	JAN	125,1	+ 6,5	+14,7	121,4	+ 5,9	125,1	+ 2,5	126,2
	FEB	125,6	+ 3,3	+ 0,4	134,8	+11,0	127,1	+ 1,6	126,8
	MAR	137,3	+ 5,1	+ 9,3	135,9	+ 0,8	127,7	+ 0,5	127,2
	APR	131,8	+12,9	- 4,0	135,2	- 0,5	130,0	+ 1,8	127,6
	MAI	131,2	+ 3,6	- 0,5	131,6	- 2,7	127,6	- 1,8	128,0
	JUN	126,6	+ 5,2	- 3,5	133,1	+ 1,1	128,4	+ 0,6	128,2
	JUL	126,2	+ 8,5	- 0,3	119,7	-10,1	128,6	+ 0,2	128,0
	AUG	117,9	+ 1,6	- 6,6	114,2	- 4,6	127,1	- 1,2	127,8
	SEP	127,0	+ 5,7	+ 7,7	128,2	+12,3	127,1	+ 0,0	127,4
	OKT	134,9	+ 2,6	+ 6,2	128,7	+ 0,4	127,5	+ 0,3	127,1
	NOV	123,0	- 2,8	- 8,8	126,0	- 2,1	124,7	- 2,2	126,7
	DEZ	112,4	+ 3,0	- 8,6	115,5	- 8,3	124,9	+ 0,2	126,4

8 UMSATZE IM VERARBEITENDEN GEWERBE UND IM BAUHAUPTGEWERBE

8.2 VOLUMENINDEX (1980 = 100)

JAHR	MONAT	ORIGINALWERT			KALENDERBEREINIGTER WERT		KALENDER- UND SAISON- BEREINIGTER WERT		GLATTE KOMPONENTE
		1980=100	VERÄNDERUNG IN O/O GEGEN VORJAHR VORMONAT		1980=100	VERÄNDERUNG IN O/O GEGEN VORMONAT	1980=100	VERÄNDERUNG IN O/O GEGEN VORMONAT	1980=100
INVESTITIONSGÜTER PRODUZIERENDES GEWERBE INSGESAMT									
1984	DEZ	117,9	- 3,8	+ 4,3	121,0	+ 6,7	105,7	- 0,4	108,2
1985	JAN	102,2	+11,7	-13,3	98,4	-18,7	109,4	+ 3,5	109,0
	FEB	108,3	+10,3	+ 6,0	117,3	+19,2	112,7	+ 3,0	109,7
	MAR	112,1	+ 6,7	+ 3,5	112,7	- 3,9	110,5	- 2,0	110,4
	APR	106,5	+ 7,6	- 5,0	105,9	- 6,0	108,0	- 2,3	111,1
	MAI	114,3	+13,8	+ 7,3	112,5	+ 6,2	113,8	+ 5,4	111,6
	JUN	107,0	+37,5	- 6,4	110,5	- 1,8	114,2	+ 0,4	112,1
	JUL	109,6	+10,2	+ 2,4	105,9	- 4,2	113,0	- 1,1	112,3
	AUG	89,4	- 3,9	-18,4	88,4	-16,5	107,9	- 4,5	112,6
	SEP	120,3	+ 8,4	+34,6	123,0	+39,1	113,5	+ 5,2	113,0
	OKT	122,7	+ 4,1	+ 2,0	116,4	- 5,4	111,6	- 1,7	113,3
	NOV	119,0	+ 5,3	- 3,0	123,7	+ 6,3	115,6	+ 3,6	113,5
	DEZ	125,5	+ 6,4	+ 5,5	126,4	+ 2,2	112,6	- 2,6	113,7
INVESTITIONSGÜTER PRODUZIERENDES GEWERBE INLAND									
1984	DEZ	106,3	- 8,7	+ 4,8	109,0	+ 7,4	95,4	- 1,0	98,7
1985	JAN	96,3	+12,1	- 9,4	92,4	-15,2	101,4	+ 6,3	99,6
	FEB	101,5	+12,5	+ 5,4	109,8	+18,8	105,2	+ 3,7	100,3
	MAR	101,5	+ 4,5	+ 0,0	102,2	- 6,9	101,3	- 3,7	101,0
	APR	95,6	+ 3,7	- 5,8	94,3	- 7,7	97,4	- 3,8	101,8
	MAI	108,3	+17,6	+13,3	106,7	+13,1	106,5	+ 9,3	102,5
	JUN	97,6	+30,5	- 9,9	100,0	- 6,3	103,6	- 2,7	103,0
	JUL	101,2	+ 5,4	+ 3,7	98,3	- 1,7	102,3	- 1,3	103,4
	AUG	84,0	- 2,8	-17,0	82,8	-15,8	99,4	- 2,8	104,0
	SEP	111,1	+11,4	+32,3	114,0	+37,7	106,1	+ 6,7	104,6
	OKT	114,4	+ 9,0	+ 3,0	108,3	- 5,0	104,8	- 1,2	105,2
	NOV	108,1	+ 6,6	- 5,5	112,3	+ 3,7	106,9	+ 2,0	105,5
	DEZ	114,8	+ 8,0	+ 6,2	115,6	+ 2,9	104,2	- 2,5	105,8
INVESTITIONSGÜTER PRODUZIERENDES GEWERBE AUSLAND									
1984	DEZ	137,9	+ 3,3	+ 3,8	142,7	+ 5,9	122,9	+ 0,1	124,2
1985	JAN	112,3	+11,2	-18,6	108,5	-24,0	123,0	+ 0,1	125,1
	FEB	120,0	+ 7,1	+ 6,9	129,2	+19,1	125,4	+ 2,0	125,9
	MAR	130,3	+ 9,7	+ 8,6	129,3	+ 0,1	125,6	+ 0,2	126,6
	APR	125,3	+13,1	- 3,8	128,0	- 1,0	126,8	+ 1,0	127,1
	MAI	124,6	+ 8,3	- 0,6	124,9	- 2,4	127,1	+ 0,2	127,8
	JUN	123,1	+48,0	- 1,2	128,0	+ 2,5	133,6	+ 5,1	127,8
	JUL	123,9	+17,6	+ 0,6	118,1	- 7,7	130,9	- 2,0	127,8
	AUG	98,8	- 5,5	-20,3	97,0	-17,9	122,0	- 6,8	127,7
	SEP	136,2	+ 4,3	+37,9	137,4	+41,6	125,9	+ 3,2	127,6
	OKT	137,1	- 2,1	+ 0,7	130,2	- 5,2	123,6	- 1,8	127,6
	NOV	137,9	+ 3,8	+ 0,6	143,6	+10,3	130,1	+ 5,3	127,6
	DEZ	144,2	+ 4,6	+ 4,6	147,8	+ 2,9	128,0	- 1,6	127,6
VERBRAUCHSGÜTER PRODUZIERENDES GEWERBE INSGESAMT									
1984	DEZ	81,3	- 7,6	-18,5	87,7	-12,9	95,7	+ 0,0	95,8
1985	JAN	96,6	+ 1,4	+18,8	92,7	+ 5,7	95,5	- 0,2	96,0
	FEB	94,8	- 5,2	- 1,9	101,3	+ 9,3	95,1	- 0,4	96,2
	MAR	104,5	- 0,4	+10,2	103,9	+ 2,6	96,6	+ 1,6	96,3
	APR	96,7	+ 6,9	- 7,5	99,2	- 4,5	97,6	+ 1,0	96,6
	MAI	92,3	- 2,8	- 4,6	93,4	- 5,8	95,7	- 1,9	96,8
	JUN	87,9	+ 3,8	- 4,8	92,9	- 0,5	97,2	+ 1,6	97,1
	JUL	94,7	+ 3,6	+ 7,7	89,2	- 4,0	96,9	- 0,3	97,4
	AUG	89,1	+ 0,8	- 5,9	86,5	- 3,0	98,6	+ 1,8	97,5
	SEP	106,3	+ 4,7	+19,3	107,2	+23,9	97,8	- 0,8	97,7
	OKT	112,9	+ 2,6	+ 6,2	106,5	- 0,7	98,3	+ 0,5	97,8
	NOV	99,9	+ 0,1	-11,5	103,9	- 2,4	98,6	+ 0,3	97,9
	DEZ	84,7	+ 4,2	-15,2	86,7	-14,6	97,3	- 1,3	98,2
VERBRAUCHSGÜTER PRODUZIERENDES GEWERBE INLAND									
1984	DEZ	77,5	- 8,9	-18,6	83,7	-12,9	90,5	+ 0,2	90,3
1985	JAN	90,8	+ 0,0	+17,2	86,9	+ 3,6	90,0	- 0,6	90,3
	FEB	88,4	- 7,3	- 2,6	94,5	+ 8,7	89,1	- 1,0	90,3
	MAR	97,9	- 2,1	+10,7	97,5	+ 3,2	90,7	+ 1,8	90,3
	APR	90,8	+ 4,5	- 7,3	92,9	- 4,7	91,1	+ 0,4	90,4
	MAI	86,3	- 4,7	- 5,0	87,2	- 6,1	89,4	- 1,9	90,5
	JUN	81,4	+ 2,8	- 5,7	86,1	- 1,3	91,1	+ 1,9	90,7
	JUL	87,8	+ 2,1	+ 7,9	82,7	- 3,9	90,6	- 0,5	90,9
	AUG	82,3	- 1,7	- 6,3	80,0	- 3,3	91,8	+ 1,3	91,0
	SEP	98,7	+ 2,8	+19,9	99,7	+24,6	91,0	- 0,9	91,0
	OKT	105,8	+ 0,9	+ 7,2	99,6	- 0,1	91,3	+ 0,3	91,1
	NOV	94,7	- 0,5	-10,5	98,8	- 0,8	92,4	+ 1,2	91,2
	DEZ	79,8	+ 3,0	-15,7	83,8	-15,2	90,9	- 1,6	91,4
VERBRAUCHSGÜTER PRODUZIERENDES GEWERBE AUSLAND									
1984	DEZ	102,6	- 2,1	-18,3	110,1	-13,3	124,9	- 1,0	126,9
1985	JAN	129,1	+ 7,5	+25,6	125,1	+13,6	126,9	+ 1,6	128,0
	FEB	130,2	+ 3,0	+ 0,9	139,3	+11,4	128,2	+ 1,0	129,0
	MAR	141,8	+ 7,4	+ 8,9	140,2	+ 0,6	130,1	+ 1,5	130,0
	APR	129,6	+16,8	- 8,6	133,2	- 5,0	133,3	+ 2,5	131,0
	MAI	125,6	+ 4,4	- 3,1	127,3	- 4,4	130,4	- 2,2	131,9
	JUN	124,8	+ 8,5	- 0,6	131,5	+ 3,3	132,3	+ 1,5	133,1
	JUL	133,6	+ 9,5	+ 7,1	126,2	- 4,0	132,2	- 0,1	133,9
	AUG	127,0	+11,1	- 4,9	123,3	- 2,3	136,6	+ 3,3	134,4
	SEP	148,8	+12,5	+17,2	149,8	+21,5	136,5	- 0,1	134,8
	OKT	152,9	+10,5	+ 2,8	145,6	- 2,8	138,0	+ 1,1	135,1
	NOV	129,3	+ 2,9	-15,4	133,3	- 8,4	133,4	- 3,3	135,5
	DEZ	112,5	+ 9,6	-13,0	116,7	-12,5	133,5	+ 0,1	136,1

5 UMSATZE IM VERARBEITENDEN GEWERBE UND IM BAUHAUPTGEWERBE

5.2 VOLUMENINDEX (1980 = 100)

JAHR	MONAT	ORIGINALWERT			KALENDERBEREINIGTER WERT		KALENDER- UND SAISONBEREINIGTER WERT		GLATTE KOMPONENTE
		1980=100	VERÄNDERUNG IN O/O GEGEN VORJAHR	VERÄNDERUNG IN O/O GEGEN VORMONAT	1980=100	VERÄNDERUNG IN O/O GEGEN VORMONAT	1980=100	VERÄNDERUNG IN O/O GEGEN VORMONAT	
HOCHOFEN-, STAHL- UND WARMWALZWERKE (OHNE HERSTELLUNG VON PRAEZISIONSSTAHLROHREN) INSGESAMT									
1984	DEZ	81,9	- 1,6	- 9,3	84,2	- 7,0	88,2	- 0,8	88,6
1985	JAN	79,8	+ 3,1	- 2,6	77,4	- 8,1	86,7	- 1,7	89,3
	FEB	87,5	+ 2,1	+ 9,6	94,5	+22,1	88,8	+ 2,4	89,7
	MAR	94,9	+ 5,4	+ 8,5	94,3	- 0,2	90,1	+ 1,5	90,2
	APR	92,4	+12,3	- 2,6	92,6	- 1,8	91,1	+ 1,1	90,6
	MAI	92,7	+ 4,6	+ 0,3	91,7	- 1,0	89,8	- 1,4	90,9
	JUN	90,2	+ 7,9	- 2,7	92,4	+ 1,2	91,0	+ 1,3	91,5
	JUL	87,2	+10,8	- 3,3	84,0	- 9,5	92,6	+ 1,8	91,4
	AUG	86,5	+ 8,5	- 0,8	84,4	+ 0,5	92,6	+ 0,0	90,9
	SEP	88,5	+ 2,6	+13,9	100,7	+19,3	89,7	- 3,1	90,3
	OKT	100,4	+ 8,1	+ 1,9	96,2	- 4,5	92,3	+ 2,9	89,5
	NOV	89,8	- 0,6	-10,6	91,6	- 4,8	89,3	- 3,3	88,9
	DEZ	76,7	- 6,3	-14,6	77,9	-15,0	84,3	- 5,6	88,6
HOCHOFEN-, STAHL- UND WARMWALZWERKE (OHNE HERSTELLUNG VON PRAEZISIONSSTAHLROHREN) INLAND									
1984	DEZ	73,7	- 1,2	-13,5	75,7	-11,4	84,3	+ 0,7	84,2
1985	JAN	78,2	+ 2,8	+ 6,1	76,1	+ 0,5	82,6	- 2,0	84,8
	FEB	83,5	+ 1,2	+ 6,8	90,4	+18,8	84,1	+ 1,8	85,3
	MAR	92,5	+ 5,4	+10,8	91,8	+ 1,5	85,6	+ 1,8	85,8
	APR	91,2	+12,5	- 1,4	91,4	- 0,4	86,9	+ 1,5	86,2
	MAI	92,0	+ 7,7	+ 0,9	90,1	- 1,4	86,3	- 0,7	86,5
	JUN	82,4	+ 6,6	-10,4	84,5	- 6,2	85,9	- 0,5	87,0
	JUL	81,8	+12,5	- 0,7	79,1	- 6,4	88,3	+ 2,8	86,9
	AUG	79,0	+ 6,2	- 3,4	77,3	- 2,3	86,8	- 1,7	86,4
	SEP	92,4	+ 3,1	+17,0	95,0	+22,9	89,7	- 1,3	85,7
	OKT	95,8	+ 7,2	+ 3,7	92,0	- 3,2	87,4	+ 2,0	84,9
	NOV	86,2	+ 1,2	-10,0	87,8	- 4,6	85,3	- 2,4	84,2
	DEZ	67,6	- 8,3	-21,6	68,3	-22,2	79,1	- 7,3	83,9
HOCHOFEN-, STAHL- UND WARMWALZWERKE (OHNE HERSTELLUNG VON PRAEZISIONSSTAHLROHREN) AUSLAND									
1984	DEZ	97,3	- 2,4	- 2,5	99,0	- 1,3	95,2	- 3,5	96,9
1985	JAN	82,7	+ 3,5	-15,0	79,7	-19,5	94,2	- 1,1	97,6
	FEB	94,9	+ 2,9	+14,6	102,6	+28,7	97,7	+ 3,7	98,0
	MAR	99,4	+ 5,0	+ 4,7	99,2	- 3,3	98,3	+ 0,6	98,4
	APR	94,3	+11,2	- 5,1	94,8	- 4,4	99,7	+ 1,4	98,9
	MAI	93,9	- 1,1	- 0,4	93,7	- 1,2	96,1	- 3,6	99,5
	JUN	105,8	+10,2	+12,4	108,8	+16,1	101,5	+ 5,6	100,1
	JUL	97,8	+ 8,4	- 7,3	94,3	-13,3	101,1	- 0,4	100,4
	AUG	101,7	+13,3	+ 4,0	99,7	+ 5,7	104,8	+ 3,7	100,1
	SEP	110,7	+ 2,4	+ 8,8	112,1	+12,4	97,8	- 6,7	99,7
	OKT	109,8	+10,4	- 0,8	105,3	- 6,1	102,2	+ 4,5	99,2
	NOV	97,2	- 2,6	-11,5	100,0	- 5,0	97,9	- 4,2	98,9
	DEZ	95,8	- 1,5	- 1,4	96,9	- 3,1	95,5	- 2,5	98,9
CHEMISCHE INDUSTRIE INSGESAMT									
1984	DEZ	96,9	- 6,0	-16,0	103,3	-11,3	113,1	- 1,4	114,7
1985	JAN	118,1	+ 4,4	+21,9	114,3	+10,6	115,0	+ 1,7	115,2
	FEB	114,0	- 1,7	- 3,5	122,1	+ 6,8	114,8	- 0,2	115,5
	MAR	124,0	+ 3,2	+ 8,8	123,1	+ 0,8	116,8	+ 1,7	115,8
	APR	119,8	+ 9,4	- 3,4	122,6	- 0,4	117,2	+ 0,3	116,1
	MAI	119,4	+ 3,4	- 0,3	120,0	- 2,1	117,0	- 0,2	116,2
	JUN	113,9	+ 3,5	- 4,6	120,1	+ 0,1	116,3	- 0,6	116,3
	JUL	116,2	+ 6,6	+ 2,0	109,9	- 8,5	116,4	+ 0,1	116,0
	AUG	106,5	- 1,1	- 8,3	103,3	- 6,0	114,6	- 1,5	115,7
	SEP	113,1	+ 4,1	+ 6,2	114,5	+10,8	114,8	+ 0,2	115,4
	OKT	122,6	+ 0,7	+ 8,4	116,3	+ 1,6	114,9	+ 0,1	115,0
	NOV	111,5	- 3,4	- 9,1	114,8	- 1,3	113,4	- 1,3	114,6
	DEZ	99,2	+ 2,4	-11,0	102,6	-10,6	113,3	- 0,1	114,3
CHEMISCHE INDUSTRIE INLAND									
1984	DEZ	86,3	- 6,0	-17,5	92,3	-12,6	102,4	- 0,6	102,5
1985	JAN	104,4	+ 2,4	+21,0	100,7	+ 9,1	102,6	+ 0,2	102,8
	FEB	99,9	- 5,9	- 4,3	107,1	+ 6,4	101,2	- 1,4	103,0
	MAR	108,1	+ 1,8	+ 8,2	107,8	+ 0,7	104,5	+ 3,3	103,2
	APR	104,6	+ 5,9	- 3,2	106,5	- 1,2	103,4	- 1,1	103,5
	MAI	104,8	+ 1,9	+ 0,2	105,3	- 1,1	104,3	+ 0,9	103,7
	JUN	102,5	+ 3,6	- 2,2	108,0	+ 2,6	104,2	- 0,1	103,8
	JUL	105,6	+ 5,9	+ 3,0	99,9	- 7,5	104,3	+ 0,1	103,8
	AUG	96,7	- 1,1	- 8,4	94,2	- 5,7	103,2	- 1,1	103,6
	SEP	103,1	+ 3,8	+ 6,6	104,4	+10,8	102,7	- 0,5	103,4
	OKT	113,5	+ 1,8	+10,1	107,4	+ 2,9	103,7	+ 1,0	103,1
	NOV	101,7	- 2,8	-10,4	105,4	- 1,9	102,5	- 1,2	102,9
	DEZ	88,3	+ 2,3	-13,2	91,4	-13,3	101,9	- 0,6	102,8
CHEMISCHE INDUSTRIE AUSLAND									
1984	DEZ	114,2	- 6,3	-14,3	120,7	- 9,9	130,3	- 2,7	134,6
1985	JAN*	140,7	+ 7,0	+23,2	135,4	+12,2	136,2	+ 4,5	135,2
	FEB	137,4	+ 3,9	- 2,3	147,2	+ 8,7	137,0	+ 0,6	135,7
	MAR	149,8	+ 4,7	+ 9,0	147,8	+ 0,4	136,6	- 0,3	136,1
	APR	144,5	+13,7	- 3,5	148,5	+ 0,5	139,9	+ 2,4	136,4
	MAI	143,0	+ 4,7	- 1,0	143,7	- 3,2	137,5	- 1,7	136,5
	JUN	132,6	+ 3,0	- 7,3	139,5	- 2,9	135,7	- 1,3	136,4
	JUL	133,7	+ 7,4	+ 0,8	126,8	- 9,1	136,4	+ 0,5	135,9
	AUG	122,4	- 1,2	- 8,5	118,0	- 6,9	133,2	- 2,3	135,4
	SEP	129,5	+ 4,5	+ 5,8	130,8	+10,8	134,5	+ 1,0	134,9
	OKT	137,9	- 0,4	+ 6,5	131,4	+ 0,5	133,5	- 0,7	134,4
	NOV	127,7	- 4,1	- 7,4	130,3	- 0,8	131,2	- 1,7	133,7
	DEZ	117,3	+ 2,7	- 8,1	120,8	- 7,3	132,2	+ 0,8	133,1

5 UMSATZE IM VERARBEITENDEN GEWERBE UND IM BAUHAUPTGEWERBE

5.2 VOLUMENINDEX (1980 = 100)

JAHR	MONAT	ORIGINALWERT			KALENDERBEREINIGTER WERT		KALENDER- UND SAISON- BEREINIGTER WERT		GLATTE KOMPONENTE
		1980=100	VERÄNDERUNG VORJAHR	IN O/O GEGEN VORMONAT	1980=100	VERÄNDERUNG IN O/O GEGEN VORMONAT	1980=100	VERÄNDERUNG IN O/O GEGEN VORMONAT	1980=100
MASCHINENBAU INSGESAMT									
1984	DEZ	122,7	- 6,7	+26,4	121,1	+25,6	96,3	+ 1,3	101,7
1985	JAN	93,5	+23,7	-23,8	89,6	-26,0	104,5	+ 8,5	102,4
	FEB	105,1	+26,3	+12,4	115,5	+28,9	111,5	+ 6,7	103,0
	MAR	99,8	+ 8,1	- 5,0	102,1	-11,6	103,8	- 6,9	103,4
	APR	95,1	+ 5,8	- 4,7	92,9	- 9,0	99,5	- 4,1	103,7
	MAI	113,1	+19,1	+18,9	106,6	+14,7	107,6	+ 8,1	103,9
	JUN	98,4	+15,0	-13,0	101,8	- 4,5	106,2	- 1,3	103,8
	JUL	101,0	- 4,4	+ 2,6	99,4	- 2,4	97,8	- 7,9	103,4
	AUG	85,7	- 3,7	-15,1	86,4	-13,1	100,9	+ 3,2	103,8
	SEP	105,9	+ 8,0	+23,6	110,0	+27,3	104,8	+ 3,9	104,3
	OKT	110,0	- 3,3	+ 3,9	106,0	- 3,6	100,4	- 4,2	104,8
	NOV	106,7	+ 9,9	- 3,0	110,8	+ 4,5	109,3	+ 8,9	104,7
	DEZ	126,3	+ 4,6	+20,2	124,5	+12,4	102,9	- 5,9	104,7
MASCHINENBAU INLAND									
1984	DEZ	109,6	-13,7	+20,7	107,9	+21,2	88,0	- 4,2	97,2
1985	JAN*	101,0	+36,3	- 7,8	97,1	-10,0	106,0	+20,5	98,0
	FEB*	114,5	+45,3	+13,4	123,6	+27,3	115,0	+ 8,5	98,8
	MAR	92,1	+ 5,4	-19,6	93,4	-24,4	98,3	-14,5	99,4
	APR	86,6	+ 1,4	- 6,0	84,2	- 9,9	92,8	- 5,6	99,9
	MAI*	120,6	+39,4	+39,3	114,6	+36,1	112,0	+20,7	100,1
	JUN	94,9	+18,5	-21,3	96,7	-15,6	100,7	-10,1	99,6
	JUL	95,6	-15,2	+ 0,7	95,2	- 1,6	88,0	-12,6	99,3
	AUG	80,8	- 9,6	-15,5	80,3	-15,7	92,8	+ 5,5	100,2
	SEP	99,9	+13,1	+23,6	103,4	+28,8	102,9	+10,9	101,4
	OKT	102,9	+ 8,5	+ 3,0	98,9	- 4,4	101,1	- 1,7	102,7
	NOV	100,1	+10,2	- 2,7	103,0	+ 4,1	105,9	+ 4,7	102,9
	DEZ	120,1	+ 9,6	+20,0	116,7	+13,3	101,4	- 4,2	102,8
MASCHINENBAU AUSLAND									
1984	DEZ	139,9	+ 1,8	+33,1	139,6	+30,2	105,9	+ 6,9	105,8
1985	JAN	63,8	+ 7,7	-40,1	80,1	-42,6	102,7	- 3,0	106,3
	FEB	93,1	+ 4,7	+11,1	101,9	+27,2	106,6	+ 3,8	106,8
	MAR	109,5	+10,9	+17,6	110,6	+ 8,5	109,0	+ 2,3	107,2
	APR	106,3	+11,3	- 2,9	106,8	- 3,4	108,7	- 0,3	107,6
	MAI	103,7	- 2,2	- 2,4	99,9	- 6,5	103,7	- 4,6	107,9
	JUN	103,1	+11,2	- 0,6	107,5	+ 7,6	111,2	+ 7,2	108,5
	JUL	107,7	+11,7	+ 4,5	103,7	- 3,5	109,6	- 1,4	108,4
	AUG	92,0	+ 4,2	-14,6	92,4	-10,9	109,7	+ 0,1	108,4
	SEP	113,7	+ 2,6	+23,6	116,4	+26,0	106,4	- 3,0	108,4
	OKT	119,2	-13,7	+ 4,6	114,9	- 1,3	106,5	+ 0,1	108,4
	NOV	115,3	+ 9,7	- 3,3	120,5	+ 4,9	112,5	+ 5,6	108,2
	DEZ	139,0	- 0,6	+20,6	138,2	+14,7	106,0	- 5,8	108,5
STRASSENFAHRZEUGBAU INSGESAMT									
1984	DEZ	111,9	- 6,0	-16,7	119,2	-12,3	115,0	- 3,4	117,5
1985	JAN	115,8	+ 4,0	+ 3,5	111,9	- 6,1	116,7	+ 1,5	119,2
	FEB	125,0	+ 2,0	+ 7,9	133,7	+19,5	118,5	+ 1,5	120,7
	MAR	133,2	+ 6,0	+ 6,6	131,8	- 1,4	119,4	+ 0,8	121,9
	APR	130,0	+14,5	- 2,4	131,9	+ 0,1	121,7	+ 1,9	123,2
	MAI	124,4	+19,2	- 4,3	126,7	- 3,9	126,3	+ 3,8	124,1
	JUN	117,8	+278,8	- 5,3	121,6	- 4,0	136,0	+ 7,7	124,8
	JUL	116,3	+31,9	- 1,3	110,8	- 8,9	130,4	- 4,1	124,5
	AUG*	79,8	-14,1	-31,4	77,0	-30,5	110,7	-15,1	123,5
	SEP	121,3	+ 7,9	+62,0	122,8	+69,5	120,6	+ 8,9	122,3
	OKT	135,8	+ 2,6	+12,0	127,4	+ 3,7	118,5	- 1,7	120,9
	NOV	134,9	+ 0,4	- 0,7	139,9	+ 9,8	120,7	+ 1,9	119,8
	DEZ	112,4	+ 0,4	-16,7	118,7	-15,2	116,3	- 3,6	118,9
STRASSENFAHRZEUGBAU INLAND									
1984	DEZ	85,3	-14,5	-17,6	91,2	-12,7	92,6	- 2,0	93,0
1985	JAN	83,7	- 9,3	- 1,9	80,3	-12,0	90,8	- 1,9	94,3
	FEB	96,0	- 7,2	+14,7	102,6	+27,8	92,8	+ 2,2	95,4
	MAR	110,9	- 0,2	+15,5	109,5	+ 6,7	95,0	+ 2,4	96,6
	APR	105,9	+ 3,3	- 4,5	107,1	- 2,2	94,7	- 0,3	98,0
	MAI	100,0	+ 8,8	- 5,6	101,8	- 4,9	98,8	+ 4,3	99,3
	JUN	96,7	+223,4	- 3,3	98,5	- 3,2	110,3	+11,6	100,8
	JUL	99,0	+41,0	+ 2,4	95,1	- 3,5	110,4	+ 0,1	101,4
	AUG	68,0	-10,2	-31,3	65,4	-31,2	91,8	-16,8	101,1
	SEP	106,1	+11,2	+56,0	107,5	+64,4	100,4	+ 9,4	100,7
	OKT	112,8	+ 7,8	+ 6,3	105,5	- 1,9	98,5	- 1,9	100,0
	NOV	110,0	+ 6,3	- 2,5	114,4	+ 8,4	101,9	+ 3,5	99,7
	DEZ	88,3	+ 3,5	-19,7	94,3	-17,6	97,1	- 4,7	99,8
STRASSENFAHRZEUGBAU AUSLAND									
1984	DEZ	142,2	+ 1,1	-16,2	149,6	-12,7	139,7	- 4,6	144,8
1985	JAN	152,2	+14,5	+ 7,0	147,9	- 1,1	145,8	+ 4,4	147,2
	FEB	157,8	+ 9,4	+ 3,7	169,0	+14,3	147,2	+ 1,0	149,1
	MAR	168,2	+11,0	+ 0,3	156,3	- 7,5	146,2	- 0,7	150,6
	APR	157,5	+25,3	- 0,4	160,7	+ 2,8	152,5	+ 4,3	151,8
	MAI	152,1	+28,6	- 3,4	154,6	- 3,8	156,9	+ 2,9	152,4
	JUN	141,6	+335,7	- 6,9	147,3	- 4,7	168,4	+ 7,3	152,3
	JUL	136,1	+25,3	- 3,9	129,4	-12,2	153,1	- 9,1	150,8
	AUG	92,9	-17,1	-31,7	89,1	-31,1	131,3	-14,2	148,8
	SEP	138,4	+ 5,3	+49,0	139,8	+56,9	143,0	+ 8,9	146,7
	OKT	161,8	- 1,4	+16,9	152,9	+ 9,4	140,6	- 1,7	144,5
	NOV	163,1	- 3,9	+ 0,8	167,9	+ 9,8	141,1	+ 0,4	142,3
	DEZ	139,7	- 1,8	-14,3	145,8	-13,2	137,9	- 2,3	140,2

5 UMSATZE IM VERARBEITENDEN GEWERBE UND IM BAUHAUPTGEWERBE

5.2 VOLUMENINDEX (1980 = 100)

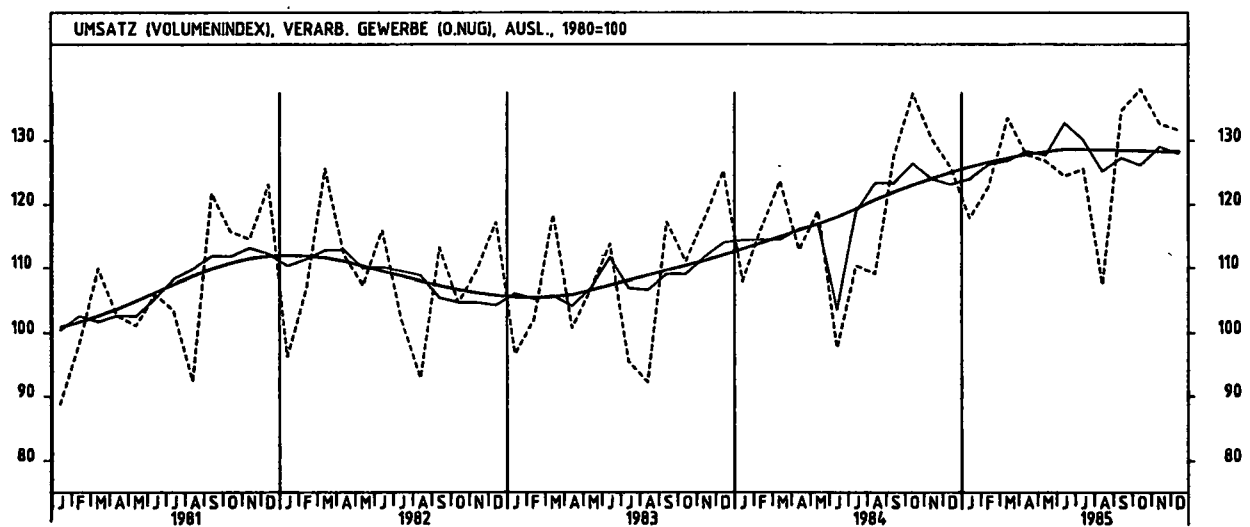
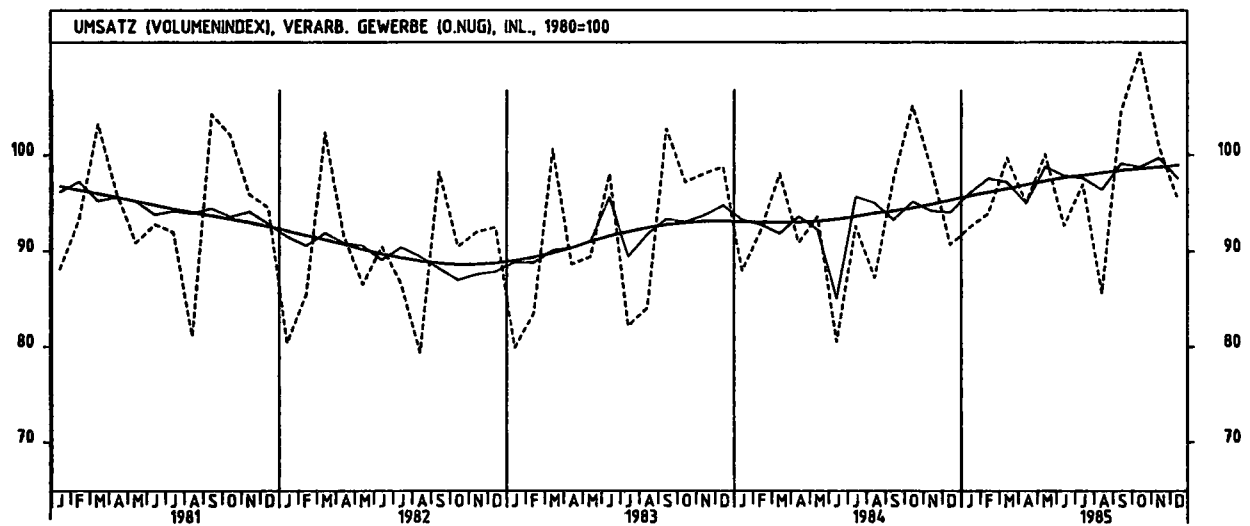
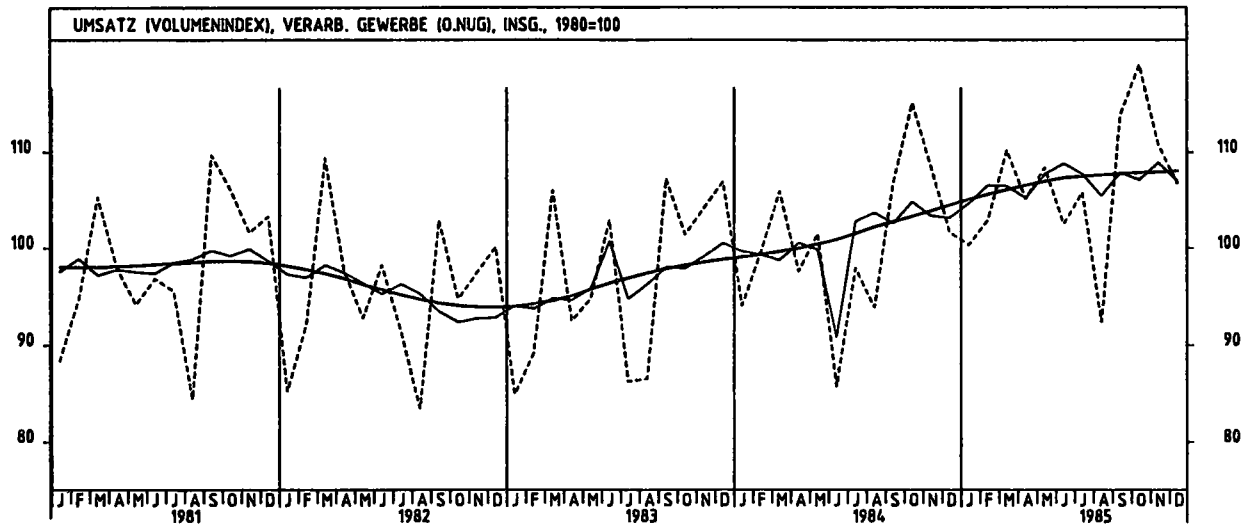
JAHR	MONAT	ORIGINALWERT			KALENDERBEREINIGTER WERT		KALENDER- UND SAISON- BEREINIGTER WERT		GLATTE KOMPONENTE
		1980=100	VERÄNDERUNG VORJAHR	IN O/O GEGEN VORMONAT	1980=100	VERÄNDERUNG IN O/O GEGEN VORMONAT	1980=100	VERÄNDERUNG IN O/O GEGEN VORMONAT	1980=100
ELEKTROTECHNIK INSGESAMT									
1984	DEZ	120,5	- 1,9	+ 5,8	123,5	+ 7,5	108,9	+ 0,4	111,4
1985	JAN	106,3	+15,1	-10,1	104,3	-15,5	113,7	+ 4,4	112,6
	FEB	113,6	+12,3	+ 4,9	123,0	+17,9	117,2	+ 3,1	113,8
	MAR	120,0	+ 9,0	+ 5,6	120,2	- 2,3	115,2	- 1,7	114,9
	APR	107,4	+11,8	-10,5	107,3	-10,7	113,8	- 1,2	116,1
	MAI	119,4	+16,8	+11,2	117,4	+ 9,4	119,8	+ 5,3	117,3
	JUN	113,9	+22,6	- 4,6	117,5	+ 0,1	121,7	+ 1,6	118,2
	JUL	112,8	+ 5,4	- 1,0	108,9	- 7,3	117,3	- 3,6	119,2
	AUG	100,9	+ 3,0	-10,5	99,2	- 8,9	115,7	- 1,4	120,4
	SEP*	139,4	+18,1	+38,2	139,0	+40,1	126,8	+ 9,6	121,7
	OKT	126,5	+11,2	- 9,3	120,1	-13,6	121,2	- 4,4	122,9
	NOV	125,2	+ 9,9	- 1,0	129,6	+ 7,5	123,9	+ 2,2	124,0
	DEZ	136,6	+15,0	+10,7	140,0	+ 8,0	125,9	+ 1,6	124,9
ELEKTROTECHNIK INLAND									
1984	DEZ	113,9	- 3,2	+ 3,0	116,9	+ 4,6	103,0	- 0,3	106,4
1985	JAN	106,7	+16,7	- 6,3	102,4	-12,4	109,4	+ 6,2	107,6
	FEB	112,2	+16,8	+ 5,2	121,5	+18,7	114,4	+ 4,6	108,8
	MAR	111,7	+ 9,4	- 0,4	112,3	- 7,6	110,3	- 3,6	109,9
	APR	101,7	+11,6	- 9,0	100,4	-10,6	108,1	- 2,0	111,1
	MAI	116,9	+20,5	+14,9	114,8	+14,3	116,1	+ 7,4	112,2
	JUN	106,2	+23,1	- 9,2	108,7	- 5,3	115,1	- 0,9	113,1
	JUL	105,6	+ 0,9	- 0,6	102,2	- 6,0	111,4	- 3,2	114,0
	AUG	97,5	+ 3,4	- 7,7	96,2	- 5,9	111,0	- 0,4	115,5
	SEP*	128,5	+14,4	+31,8	131,9	+37,1	118,5	+ 6,8	117,1
	OKT	123,4	+12,1	- 4,0	116,9	-11,4	116,8	- 1,6	118,8
	NOV	121,0	+ 9,4	- 1,9	125,6	+ 7,4	118,8	+ 1,7	120,1
	DEZ	137,3	+20,5	+13,5	138,2	+10,0	124,1	+ 4,5	121,2
ELEKTROTECHNIK AUSLAND									
1984	DEZ	134,9	+ 0,8	+11,4	138,8	+14,0	121,4	+ 1,1	122,1
1985	JAN	112,1	+12,1	-16,9	109,0	-21,5	124,0	+ 2,1	123,5
	FEB	116,5	+ 3,7	+ 3,9	125,3	+15,0	122,9	- 0,5	124,7
	MAR	138,2	+ 8,2	+18,6	136,8	+ 9,2	125,6	+ 2,2	125,9
	APR	119,9	+12,0	-13,2	122,9	-10,2	126,4	+ 0,6	127,3
	MAI	124,6	+ 9,5	+ 3,9	125,3	+ 2,0	128,3	+ 1,5	128,5
	JUN	130,9	+22,1	+ 5,1	136,6	+ 9,0	135,2	+ 5,4	129,9
	JUL	128,3	+14,6	- 2,0	122,7	-10,2	131,1	- 3,0	130,8
	AUG	107,9	+ 1,3	-15,9	104,7	-14,7	125,2	- 4,5	131,4
	SEP*	162,9	+24,9	+51,0	159,1	+51,0	142,8	+14,1	131,9
	OKT	133,0	+ 9,5	-18,4	126,7	-19,9	131,2	- 8,1	132,3
	NOV	133,8	+10,5	+ 0,6	137,8	+ 8,8	134,8	+ 2,7	132,9
	DEZ	141,6	+ 5,0	+ 5,8	144,8	+ 5,1	129,7	- 3,8	133,5
HERSTELLUNG VON EISEN-,BLECH-UND METALLWAREN INSGESAMT									
1984	DEZ	82,9	- 5,9	-19,3	89,6	-13,8	97,0	+ 0,2	96,9
1985	JAN	94,1	+ 1,5	+13,5	90,2	+ 0,7	95,9	- 1,1	97,2
	FEB	93,7	- 4,0	- 0,4	100,0	+10,9	96,2	+ 0,3	97,5
	MAR	103,4	+ 1,7	+10,4	102,4	+ 2,4	98,1	+ 2,0	97,9
	APR	99,8	+ 8,5	- 3,8	102,2	- 0,2	99,4	+ 1,3	98,2
	MAI	100,0	- 1,9	+ 0,5	101,4	- 0,8	97,1	- 2,3	98,6
	JUN	94,5	+ 7,9	- 5,5	99,0	- 2,4	99,7	+ 2,7	99,1
	JUL	98,5	+ 8,6	+ 4,2	93,0	- 6,1	100,2	+ 0,5	99,4
	AUG	89,4	+ 1,8	- 9,2	86,5	- 7,0	100,0	- 0,2	99,5
	SEP	102,7	+ 5,8	+14,9	103,5	+19,7	99,5	- 0,5	99,6
	OKT	115,4	+ 3,8	+12,4	108,6	+ 4,9	100,0	+ 0,5	99,7
	NOV	103,1	+ 0,4	-10,7	107,4	- 1,1	100,1	+ 0,1	99,8
	DEZ	86,5	+ 4,3	-16,1	91,7	-14,6	99,5	- 0,6	100,1
HERSTELLUNG VON EISEN-,BLECH-UND METALLWAREN INLAND									
1984	DEZ	77,8	- 7,6	-20,4	83,6	-15,5	91,4	+ 0,0	91,3
1985	JAN	88,0	- 0,1	+13,1	84,4	+ 1,0	90,3	- 1,2	91,5
	FEB	86,5	- 6,2	- 1,7	92,5	+ 9,6	90,2	- 0,1	91,7
	MAR	96,4	- 0,2	+11,4	96,0	+ 3,8	92,1	+ 2,1	91,9
	APR	93,3	+ 7,4	- 3,2	95,2	- 0,8	93,2	+ 1,2	92,1
	MAI	93,5	- 2,7	+ 0,2	94,3	- 0,9	91,1	- 2,3	92,3
	JUN	87,1	+ 6,6	- 6,8	91,6	- 2,9	93,6	+ 2,7	92,7
	JUL	92,1	+ 5,6	+ 5,7	87,0	- 5,0	93,1	- 0,5	92,8
	AUG	84,1	+ 0,1	- 8,7	81,7	- 6,1	93,3	+ 0,2	92,8
	SEP	96,7	+ 4,1	+15,0	97,7	+19,6	92,5	- 0,9	92,7
	OKT	108,8	+ 2,4	+12,5	102,7	+ 5,1	93,1	+ 0,6	92,5
	NOV	96,8	- 1,0	-11,0	100,7	- 1,9	92,9	- 0,2	92,5
	DEZ	79,3	+ 1,9	-18,1	83,4	-17,2	91,6	- 1,4	92,6
HERSTELLUNG VON EISEN-,BLECH-UND METALLWAREN AUSLAND									
1984	DEZ	101,3	- 1,3	-15,9	110,5	- 9,6	117,0	+ 0,3	117,2
1985	JAN	116,3	+ 5,9	+14,8	111,8	+ 1,2	116,4	- 0,5	118,0
	FEB	120,1	+ 2,6	+ 3,3	127,4	+14,0	118,6	+ 1,9	118,8
	MAR	129,1	+ 7,1	+ 7,5	126,1	- 1,0	119,8	+ 1,0	119,6
	APR	121,8	+11,1	- 5,7	127,2	+ 0,9	121,4	+ 1,3	120,4
	MAI	123,9	+ 0,5	+ 1,7	127,1	- 0,1	118,9	- 2,1	121,3
	JUN	121,0	+10,7	- 2,3	125,7	- 1,1	122,0	+ 2,6	122,3
	JUL	121,2	+16,9	+ 0,2	114,2	- 9,1	125,7	+ 3,0	123,2
	AUG	108,5	+ 6,7	-10,5	103,9	- 9,0	124,2	- 1,2	123,9
	SEP	124,4	+10,5	+14,7	124,5	+19,8	124,8	+ 0,5	124,6
	OKT	139,4	+ 7,7	+12,1	130,8	+ 5,1	125,4	+ 0,5	125,3
	NOV	125,8	+ 4,5	- 9,8	131,0	+ 0,2	125,6	+ 0,2	126,1
	DEZ	112,4	+11,0	-10,7	120,8	- 7,8	127,3	+ 1,4	127,0

5 UMSÄTZE IM VERARBEITENDEN GEWERBE UND IM BAUHAUPTGEWERBE

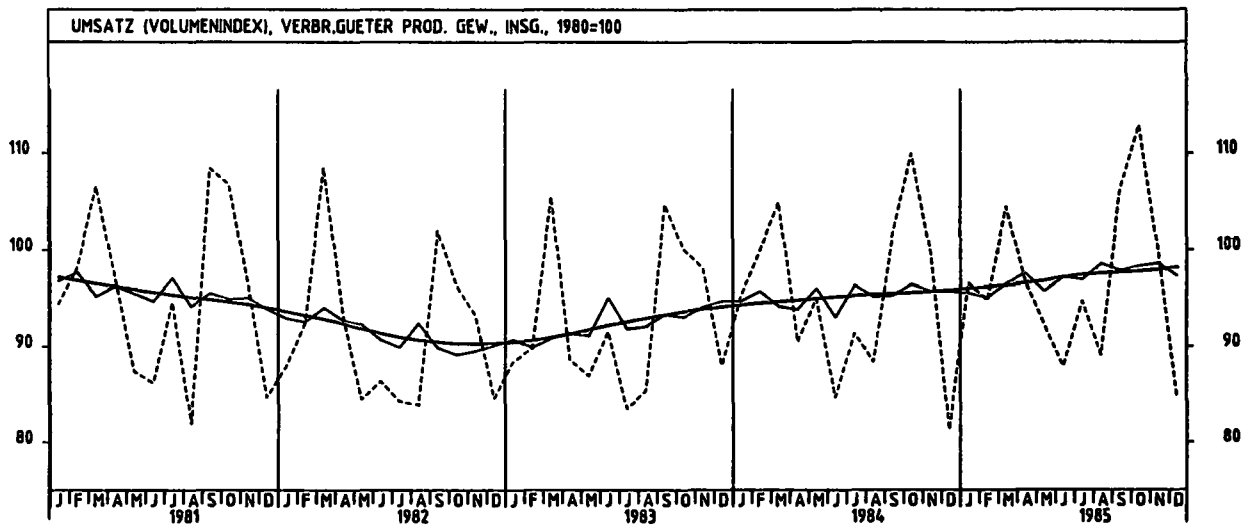
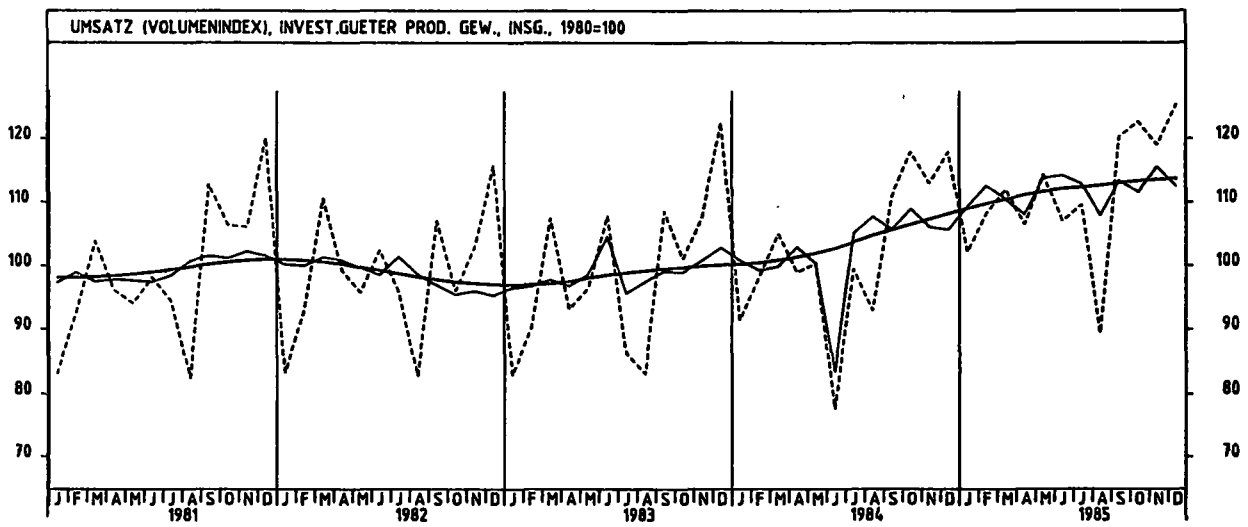
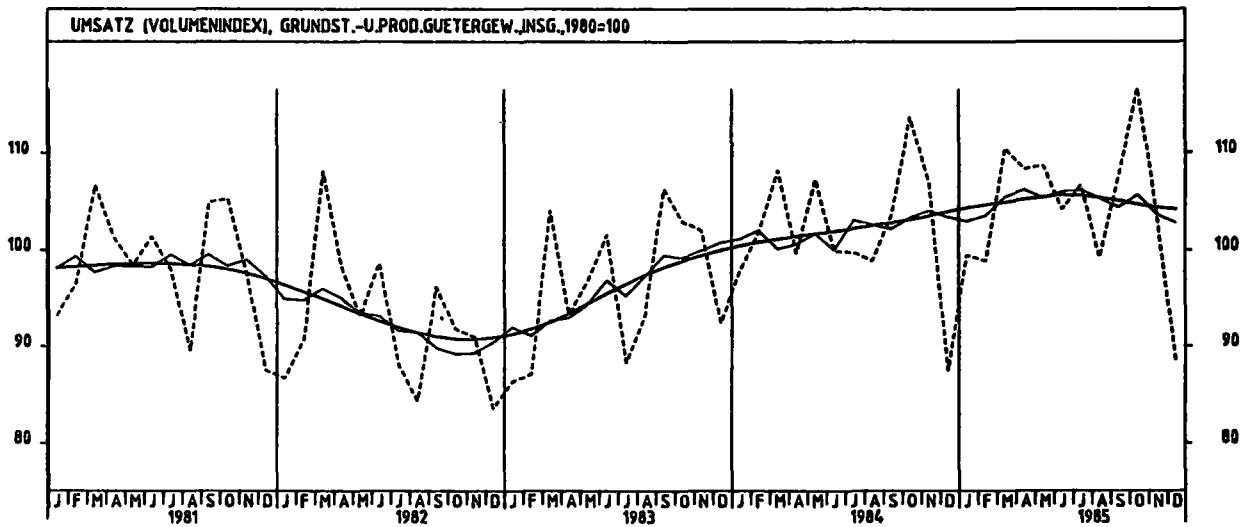
5.2 VOLUMENINDEX (1980 = 100)

JAHR	MONAT	ORIGINALWERT			KALENDERBEREINIGTER WERT		KALENDER- UND SAISON- BEREINIGTER WERT		GLATTE KOMPONENTE
		1980=100	VERÄNDERUNG VORJAHR	IN O/O GEGEN VORMONAT	1980=100	VERÄNDERUNG IN O/O GEGEN VORMONAT	1980=100	VERÄNDERUNG IN O/O GEGEN VORMONAT	1980=100
TEXTILGEWERBE INSGESAMT									
1984	DEZ	74,7	- 9,2	-24,2	81,6	-17,9	90,5	- 1,0	90,9
1985	JAN	93,9	+ 0,8	+25,7	90,5	+10,9	90,9	+ 0,4	91,2
	FEB	91,5	- 5,1	- 2,6	97,6	+ 7,8	90,1	- 0,9	91,5
	MAR	95,7	- 0,3	+ 9,0	98,9	+ 1,3	91,4	+ 1,4	91,8
	APR	93,2	+ 8,9	- 6,5	95,6	- 3,3	93,6	+ 2,4	92,2
	MAI	91,1	- 1,6	- 2,3	92,6	- 3,1	91,6	- 2,1	92,6
	JUN	86,5	+ 4,7	- 5,0	91,4	- 1,3	92,8	+ 1,3	93,3
	JUL	89,4	+ 4,2	+ 3,4	84,0	- 8,1	92,9	+ 0,1	93,6
	AUG	74,5	+ 6,4	-16,7	72,1	-14,2	96,0	+ 3,3	94,1
	SEP	101,7	+ 7,3	+36,5	102,3	+41,9	94,6	- 1,5	94,4
	OKT	112,4	+ 5,1	+10,5	106,2	+ 3,8	95,9	+ 1,4	94,6
	NOV	101,9	+ 3,5	- 9,3	105,6	- 0,6	96,5	+ 0,6	95,0
	DEZ	79,7	+ 6,7	-21,6	83,7	-20,7	93,8	- 2,8	96,5
TEXTILGEWERBE INLAND									
1984	DEZ	68,4	-11,2	-25,0	75,1	-18,6	83,5	- 0,1	83,2
1985	JAN	86,0	- 2,8	+25,7	82,8	+10,3	82,9	- 0,7	83,3
	FEB	83,1	- 8,6	- 3,4	88,6	+ 7,0	81,9	- 1,2	83,5
	MAR	91,3	- 2,5	+ 9,9	90,7	+ 2,4	83,5	+ 2,0	83,6
	APR	85,2	+ 6,2	- 6,7	87,2	- 3,9	85,2	+ 2,0	83,9
	MAI	82,2	- 4,5	- 3,5	83,7	- 4,0	83,2	- 2,3	84,2
	JUN	77,0	+ 2,9	- 6,3	81,6	- 2,5	84,5	+ 1,6	84,7
	JUL	80,4	+ 1,6	+ 4,4	75,2	- 7,8	84,2	- 0,4	85,2
	AUG	66,8	+ 3,7	-16,9	64,9	-13,7	87,3	+ 3,7	85,5
	SEP	92,4	+ 5,5	+36,3	92,9	+43,1	85,7	- 1,8	85,8
	OKT	103,2	+ 3,2	+11,7	97,3	+ 4,7	86,9	+ 1,4	86,0
	NOV	94,9	+ 4,1	- 8,9	98,7	+ 1,4	88,7	+ 2,1	86,4
	DEZ	72,6	+ 6,1	-23,5	76,3	-22,7	85,5	- 3,6	86,9
TEXTILGEWERBE AUSLAND									
1984	DEZ	100,4	- 3,6	-21,9	107,7	-16,3	119,4	- 3,6	122,3
1985	JAN	126,4	+12,2	+25,9	122,4	+13,6	123,7	+ 3,6	123,5
	FEB	126,0	+ 5,5	- 0,3	134,6	+10,0	123,9	+ 0,2	124,5
	MAR	134,5	+ 6,7	+ 6,7	132,5	- 1,6	124,1	+ 0,2	125,5
	APR	126,3	+17,6	- 6,1	130,4	- 1,6	128,1	+ 3,2	126,4
	MAI	127,5	+ 6,4	+ 1,0	128,7	- 1,3	125,6	- 2,0	127,2
	JUN	125,4	+ 9,7	- 1,6	131,7	+ 2,3	127,2	+ 1,3	128,3
	JUL	126,4	+11,7	+ 0,8	119,9	- 9,0	128,1	+ 0,7	128,9
	AUG	105,8	+14,3	-16,3	101,4	-15,4	131,3	+ 2,5	129,2
	SEP	138,7	+11,5	+31,1	139,7	+37,8	130,2	- 0,8	129,3
	OKT	149,4	+10,3	+ 7,7	141,9	+ 1,6	132,1	+ 1,5	129,4
	NOV	129,7	+ 0,9	-13,2	132,9	- 6,3	127,7	- 3,3	129,6
	DEZ	108,1	+ 7,7	-16,7	113,0	-15,0	127,1	- 0,5	130,0
BEKLEIDUNGSGEWERBE INSGESAMT									
1984	DEZ	57,9	- 3,5	-19,5	63,3	-11,8	92,0	+ 3,6	90,0
1985	JAN	97,5	- 5,4	+68,4	93,8	+48,2	87,2	- 5,2	89,7
	FEB	108,2	- 6,3	+11,0	116,1	+23,8	89,0	+ 2,1	89,5
	MAR	115,9	- 3,2	+ 7,1	115,7	- 0,3	90,3	+ 1,5	89,3
	APR	80,9	+ 0,6	-30,2	82,3	-28,9	89,2	- 1,2	89,3
	MAI	55,2	-10,2	-31,8	57,0	-30,7	88,8	- 0,4	89,4
	JUN	55,0	+ 2,0	- 0,4	60,4	+ 6,0	91,4	+ 2,9	89,8
	JUL	94,8	- 2,6	+72,4	89,3	+47,8	88,8	- 2,8	90,4
	AUG	108,0	- 5,3	+13,9	105,4	+18,0	90,0	+ 1,4	91,0
	SEP	127,9	+ 4,2	+18,4	128,7	+22,1	92,7	+ 3,0	91,7
	OKT	103,8	+ 2,3	-18,8	98,7	-23,3	93,7	+ 1,1	92,4
	NOV	77,2	+ 7,4	-25,6	80,2	-18,7	96,5	+ 3,0	93,2
	DEZ	63,7	+10,0	-17,5	65,6	-18,2	93,9	- 2,7	94,1
BEKLEIDUNGSGEWERBE INLAND									
1984	DEZ	56,1	- 5,4	-21,9	61,5	-14,6	86,7	+ 3,7	84,4
1985	JAN	89,4	- 7,0	+59,4	85,8	+39,5	81,8	- 5,7	83,9
	FEB	97,4	- 9,8	+ 8,9	104,5	+21,8	82,3	+ 0,6	83,6
	MAR	106,5	- 5,4	+ 9,3	106,5	+ 1,9	84,0	+ 2,1	83,4
	APR	78,3	- 0,8	-26,5	79,6	-25,3	83,5	- 0,6	83,3
	MAI	56,6	- 9,9	-27,7	58,0	-27,1	83,6	+ 0,1	83,4
	JUN	52,7	- 0,6	- 6,9	57,9	- 0,2	85,3	+ 2,0	83,7
	JUL	85,9	- 3,6	+63,0	80,6	+39,2	82,8	- 2,9	84,2
	AUG	95,4	- 7,0	+11,1	93,3	+15,8	83,9	+ 1,3	84,9
	SEP	116,0	+ 2,6	+21,6	116,8	+25,2	85,7	+ 2,1	85,5
	OKT	98,5	+ 0,7	-15,1	93,6	-19,9	87,2	+ 1,8	86,3
	NOV	77,5	+ 7,9	-21,3	80,6	-13,9	91,0	+ 4,4	87,1
	DEZ	61,7	+10,0	-20,4	63,5	-21,2	88,1	- 3,2	87,9
BEKLEIDUNGSGEWERBE AUSLAND									
1984	DEZ	68,9	+ 7,3	- 4,3	72,9	+ 3,3	124,3	+ 2,3	124,5
1985	JAN	148,4	+ 0,9	+115,4	144,2	+97,8	120,9	- 2,7	124,7
	FEB	173,5	+ 6,4	+16,9	186,7	+29,5	129,0	+ 6,7	125,0
	MAR	171,9	+ 4,8	- 0,9	170,2	- 8,8	128,0	- 0,8	125,3
	APR	96,5	+ 7,5	-43,9	98,2	-42,3	124,7	- 2,6	125,5
	MAI	46,4	-12,3	-51,9	50,6	-49,5	121,4	- 2,6	125,9
	JUN	69,8	+17,3	+50,4	75,3	+48,8	128,8	+ 6,1	126,6
	JUL	147,6	- 1,0	+111,5	141,1	+87,4	123,4	- 4,2	127,1
	AUG	184,3	- 0,5	+24,9	179,1	+26,9	125,8	+ 1,9	127,8
	SEP	199,2	+ 8,9	+ 8,1	199,7	+11,5	134,2	+ 6,7	128,7
	OKT	136,0	+ 8,7	-31,7	130,1	-34,9	133,1	- 0,8	129,5
	NOV	74,8	+ 3,9	-45,0	77,1	-40,7	129,6	- 2,6	130,2
	DEZ	75,3	+ 9,3	+ 0,7	77,4	+ 0,4	129,7	+ 0,1	131,0

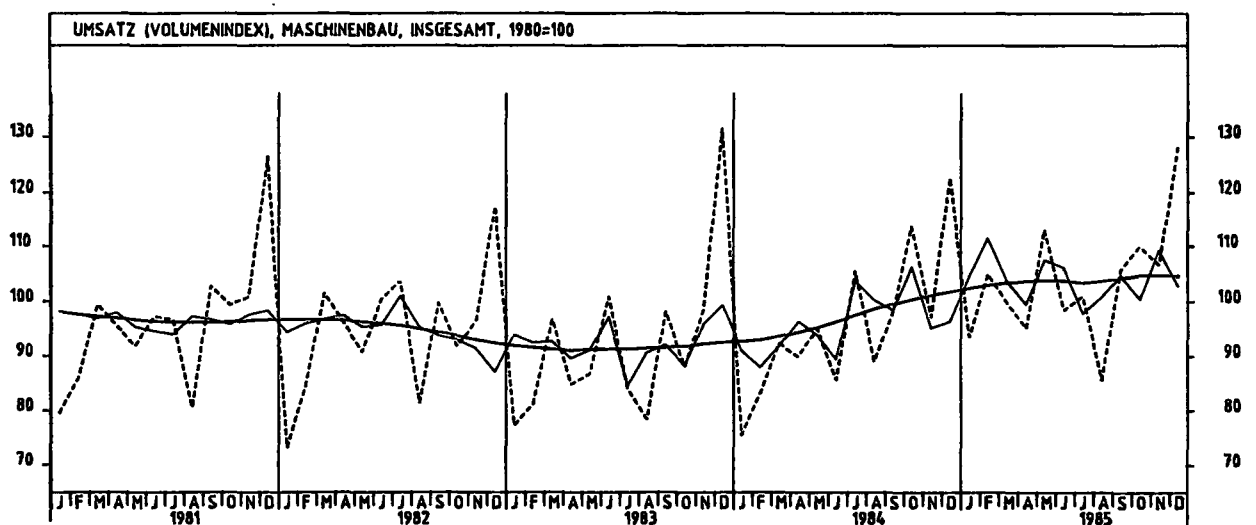
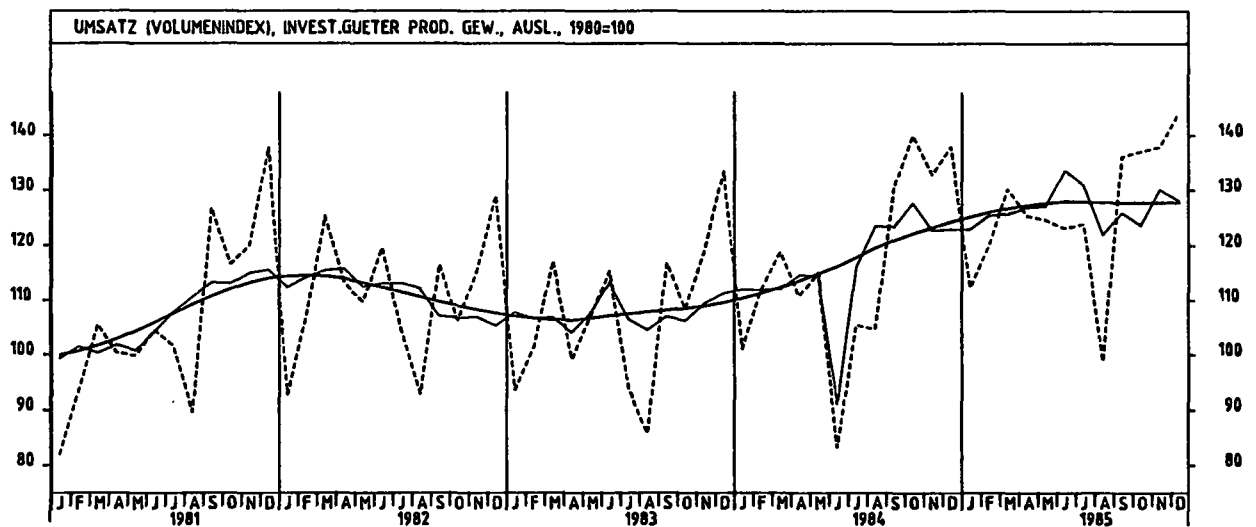
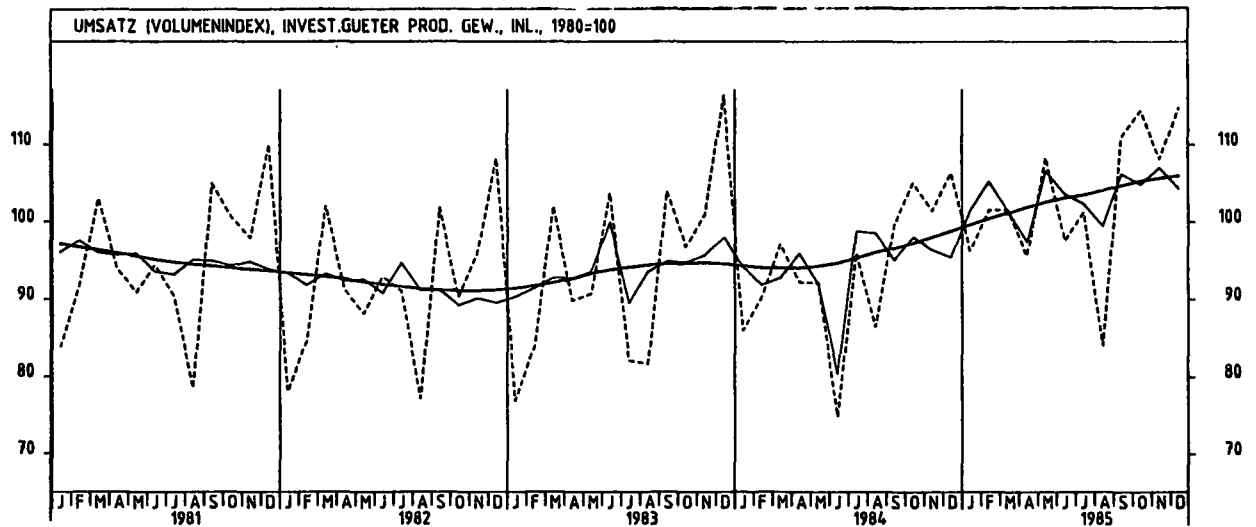
5 UMSATZE IM VERARBEITENDEN GEWERBE UND IM BAUHAUPTGEWERBE



6 UMSATZE IM VERARBEITENDEN GEWERBE UND IM BAUHAUPTGEWERBE



5 UMSÄTZE IM VERARBEITENDEN GEWERBE UND IM BAUHAUPTGEWERBE



6 BAUGENEHMIGUNGEN, BAUFERTIGSTELLUNGEN, BAUVORRAT

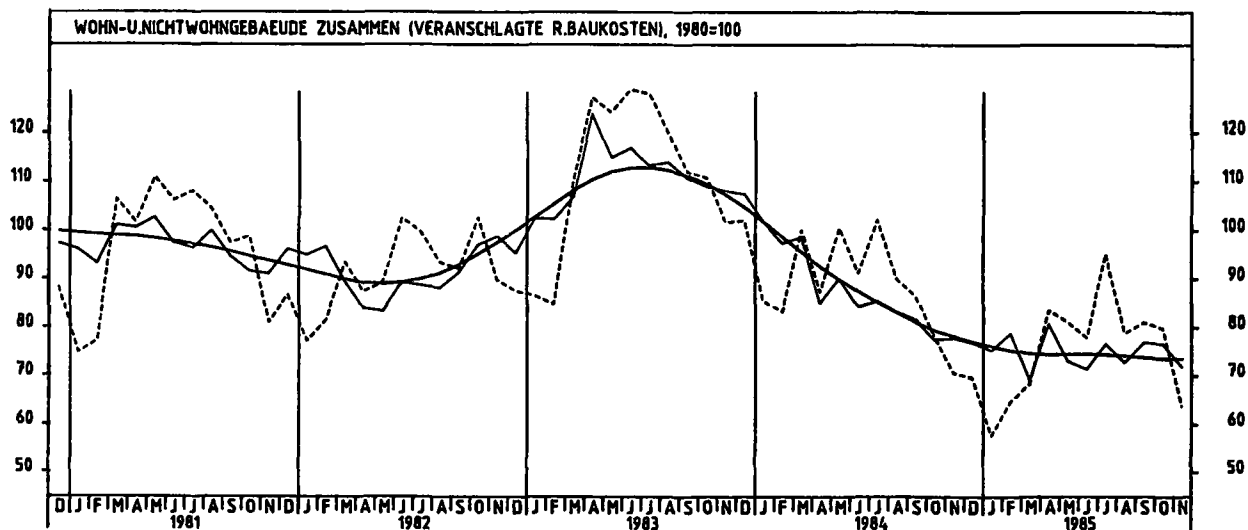
6.1 VERANSCHLAGTE REINE BAUKOSTEN DER GENEHMIGTEN HOCHBAUVORHABEN IM NEUBAU (1980 = 100)

JAHR	MONAT	ORIGINALWERT			KALENDERBEREINIGTER WERT		KALENDER- UND SAISON- BEREINIGTER WERT		GLATTE KOMPONENTE
		1980=100	VERÄNDERUNG VORJAHR	IN O/O GEGEN VORMONAT	1980=100	VERÄNDERUNG IN O/O GEGEN VORMONAT	1980=100	VERÄNDERUNG IN O/O GEGEN VORMONAT	1980=100
WOHN- UND NICHTWOHNGEBÄUDE									
1984	NOV	70,5	-30,7	- 9,7	72,3	- 4,2	77,9	+ 0,5	78,1
	DEZ	69,6	-31,8	- 1,3	72,3	+ 0,0	76,9	- 1,3	77,0
1985	JAN	57,7	-32,4	-17,1	56,1	-22,4	75,3	- 2,1	76,0
	FEB	64,8	-22,2	+12,3	69,0	+23,0	78,9	+ 4,8	78,2
	MAR	68,4	-31,7	+ 5,6	65,9	- 4,5	69,2	-12,3	74,6
	APR	83,6	- 4,2	+22,2	85,3	+29,4	80,8	+16,8	74,3
	MAI	81,1	-19,5	- 3,0	82,6	- 3,2	73,0	- 9,7	74,4
	JUN	77,9	-14,6	- 3,9	77,4	- 6,3	71,3	- 2,3	74,4
	JUL	95,3	- 6,8	+22,3	92,4	+19,4	76,6	+ 7,4	74,3
	AUG	78,8	-12,4	-17,3	75,2	-18,6	72,7	- 5,1	74,0
	SEP	81,1	- 6,2	+ 2,9	82,8	+10,1	76,9	+ 5,8	73,7
	OKT	79,8	+ 2,2	- 1,6	75,5	- 8,8	76,7	- 0,3	73,5
	NOV	63,9	- 9,4	-19,9	65,0	-13,9	71,9	- 6,3	73,5
WOHNGEBÄUDE									
1984	NOV	66,2	-38,1	-19,7	67,2	-15,6	76,9	- 5,4	79,8
	DEZ	58,3	-41,3	-11,9	60,8	- 9,5	76,6	- 0,4	77,8
1985	JAN	58,9	-34,0	+ 1,0	56,4	- 7,2	76,6	+ 0,0	75,9
	FEB	64,5	-26,9	+ 9,5	69,0	+22,3	78,9	+ 3,0	74,2
	MAR	74,1	-35,4	+14,9	73,4	+ 6,4	68,5	-13,2	72,6
	APR	87,7	- 8,9	+18,4	86,5	+17,8	78,2	+14,2	71,5
	MAI	80,3	-27,2	- 8,4	81,8	- 5,4	68,9	-11,9	70,7
	JUN	78,5	-19,2	- 2,2	78,3	- 4,3	68,6	- 0,4	69,9
	JUL	85,9	-21,7	+ 9,4	83,1	+ 6,1	67,8	- 1,2	69,2
	AUG	72,0	-22,9	-16,2	68,6	-17,4	66,3	- 2,2	68,6
	SEP	74,8	-13,1	+ 3,9	77,6	+13,1	73,4	+10,7	67,9
	OKT	70,6	-14,3	- 5,6	65,2	-16,0	67,5	- 8,0	67,2
	NOV	55,9	-15,6	-20,8	57,1	-12,4	68,0	+ 0,7	66,7
WOHNGEBÄUDE VON PRIVATEN HAUSHALTEN									
1984	NOV	60,0	-35,7	-21,4	60,9	-18,1	78,4	- 2,0	78,9
	DEZ	50,3	-35,3	-16,2	51,4	-15,6	80,6	+ 2,8	77,2
1985	JAN	55,4	-30,3	+10,1	53,0	+ 3,1	78,0	- 3,2	75,7
	FEB	62,7	-29,4	+13,2	67,7	+27,7	75,9	- 2,7	74,4
	MAR	81,0	-28,5	+29,2	80,9	+19,5	71,0	- 6,5	73,2
	APR	94,3	- 3,8	+16,4	91,4	+13,0	77,7	+ 9,4	72,2
	MAI	87,3	-21,9	- 7,4	87,3	- 4,5	68,8	-11,5	71,3
	JUN	85,2	-14,6	- 2,4	84,1	- 3,7	68,6	- 0,3	70,8
	JUL	89,2	-20,9	+ 4,7	87,3	+ 3,8	67,5	- 1,6	70,6
	AUG	73,5	-19,1	-17,6	71,9	-17,6	68,3	+ 1,2	70,6
	SEP	73,1	-12,0	- 0,5	76,2	+ 6,0	74,3	+ 8,8	70,6
	OKT	70,3	- 7,9	- 3,8	65,9	-13,5	71,7	- 3,5	70,4
	NOV	54,3	- 9,5	-22,8	56,2	-14,7	73,0	+ 1,8	70,2
NICHTWOHNGEBÄUDE									
1984	NOV	78,9	-14,1	+12,9	80,6	+17,8	79,6	+12,9	75,0
	DEZ	91,2	-14,8	+15,6	92,4	+14,6	77,7	- 2,4	75,5
1985	JAN	55,4	-29,0	-38,3	55,3	-40,2	72,4	- 6,8	76,1
	FEB	65,3	-11,6	+17,9	69,6	+25,9	78,6	+ 8,6	76,9
	MAR	57,6	-20,7	-11,8	53,0	-23,9	71,5	- 9,0	78,0
	APR	75,8	+ 8,1	+31,6	80,5	+51,9	83,0	+16,1	79,4
	MAI	82,7	+ 0,2	+ 9,1	82,5	+ 2,5	80,2	- 3,4	81,1
	JUN	76,7	- 4,1	- 7,3	75,7	- 8,2	77,1	- 3,9	82,7
	JUL	113,4	+28,6	+47,8	111,4	+47,2	93,5	+21,3	83,6
	AUG	91,8	+ 5,8	-19,0	87,6	-21,4	84,3	- 9,8	84,1
	SEP	92,9	+ 6,2	+ 1,2	94,2	+ 7,5	84,0	- 0,4	84,5
	OKT	97,3	+39,2	+ 4,7	95,2	+ 1,1	93,8	+11,7	85,2
	NOV	79,2	+ 0,4	-18,6	78,5	-17,5	79,2	-15,6	86,1
ÖFFENTLICHE BAUHERREN									
1984	NOV	69,0	+ 1,8	+31,2	71,8	+42,5	67,6	+16,6	59,5
	DEZ	102,1	-26,7	+48,0	103,3	+43,9	49,6	-26,6	59,6
1985	JAN	43,9	+15,2	-57,0	42,8	-58,6	66,7	+34,5	60,0
	FEB	43,2	-47,7	- 1,6	44,6	+ 4,2	44,8	-32,8	60,5
	MAR	42,3	-28,8	- 2,1	37,2	-16,6	56,2	+25,4	61,5
	APR	64,2	+ 1,7	+51,8	70,7	+90,1	65,8	+17,1	63,0
	MAI	42,2	-21,4	-34,3	46,1	-34,8	61,9	- 5,9	65,6
	JUN	70,6	+13,5	+67,3	69,7	+51,2	69,3	+12,0	68,1
	JUL	104,8	+105,1	+48,4	101,8	+46,1	93,6	+35,1	68,9
	AUG	89,5	- 4,5	-43,2	83,2	-47,7	62,3	-33,4	69,2
	SEP	71,1	- 4,6	+19,5	71,5	+34,4	65,7	+ 5,5	69,4
	OKT	87,0	+65,4	+22,4	84,1	+17,6	84,8	+29,1	70,8
	NOV	67,4	- 2,3	-22,5	66,9	-20,5	64,2	-24,3	72,8
NICHTÖFFENTLICHE BAUHERREN									
1984	NOV	84,4	-20,0	+ 6,0	84,9	+ 9,3	86,2	+10,8	83,7
	DEZ	85,1	- 4,3	+ 0,8	86,7	+ 2,1	93,3	+ 8,2	84,4
1985	JAN	61,9	-38,4	-27,3	62,3	-28,1	75,7	-18,9	85,2
	FEB	77,8	+12,9	+25,7	83,2	+33,5	97,3	+28,5	86,2
	MAR	66,2	-17,3	-14,9	61,7	-25,8	80,7	-17,1	87,3
	APR	82,4	+11,2	+24,5	87,0	+41,0	92,4	+14,5	88,6
	MAI	105,5	+ 6,8	+28,0	104,8	+20,5	91,0	- 1,5	89,9
	JUN	80,1	-11,1	-24,1	80,4	-23,3	81,6	-10,3	90,9
	JUL	118,3	+ 8,4	+47,7	115,8	+44,0	93,2	+14,2	91,9
	AUG	110,1	+15,3	- 6,9	106,3	- 8,2	96,7	+ 3,8	92,6
	SEP	105,3	+11,2	- 4,4	105,8	- 0,5	93,9	- 2,9	93,2
	OKT	103,1	+29,5	- 2,1	101,1	- 4,4	99,5	+ 6,0	93,5
	NOV	85,8	+ 1,7	-16,8	85,1	-15,8	88,3	-11,3	93,8

6 BAUGENEHMIGUNGEN, BAUFERTIGSTELLUNGEN, BAUVORRAT

6.2 RAUMINHALT DER GENEHMIGTEN HOCHBAUVORHABEN IM NEUBAU (1980 = 100)

JAHR	MONAT	ORIGINALWERT			KALENDERBEREINIGTER WERT		KALENDER- UND SAISONBEREINIGTER WERT		GLATTE KOMPONENTE
		1980=100	VERÄNDERUNG IN O/G GEGEN VORJAHR VORMONAT		1980=100	VERÄNDERUNG IN O/G GEGEN VORMONAT	1980=100	VERÄNDERUNG IN O/G GEGEN VORMONAT	1980=100
WOHN- UND NICHTWOHNGBEAUDE									
1984	NOV	62,0	-23,2	-4,9	63,2	-1,6	67,6	+3,2	66,1
	DEZ	55,1	-27,2	-11,1	55,4	-12,3	65,7	-2,8	65,5
1985	JAN	47,9	-28,5	-13,1	46,3	-16,4	63,7	-3,0	65,0
	FEB	53,6	-17,8	+11,9	57,7	+24,6	67,2	+5,5	64,6
	MAR	58,5	-26,9	+9,1	56,8	-1,6	59,9	-10,9	64,3
	APR	73,1	+2,5	+25,0	73,6	+29,6	69,3	+15,7	64,2
	MAI	75,4	-9,0	+3,1	75,0	+1,9	64,6	-6,8	64,3
	JUN	65,2	-13,2	-13,5	63,6	-15,2	59,8	-7,4	64,2
	JUL	83,0	-4,8	+27,3	82,0	+28,9	65,6	+9,7	64,1
	AUG	66,6	-13,7	-19,8	64,2	-21,7	60,5	-7,8	63,8
	SEP	72,5	-1,2	+8,9	74,8	+16,5	68,3	+12,9	63,5
	OKT	68,8	+5,5	-8,1	68,9	-11,9	66,2	-3,1	63,2
	NOV	55,6	-10,3	-19,2	56,5	-14,3	61,5	-7,1	63,2
	WOHNGBEAUDE								
1984	NOV	53,7	-38,4	-19,2	54,5	-15,1	62,8	-4,4	65,0
	DEZ	47,2	-40,7	-12,1	49,4	-9,4	63,2	+0,6	63,4
1985	JAN	47,9	-34,0	+1,5	45,9	-7,1	62,7	-0,8	61,9
	FEB	53,0	-25,7	+10,6	56,6	+23,3	65,0	+3,7	60,6
	MAR	60,9	-35,1	+14,9	60,1	+6,2	55,7	-14,3	59,3
	APR	72,1	-8,7	+18,4	71,3	+18,6	64,1	+15,1	58,4
	MAI	65,7	-27,6	-8,9	67,0	-6,0	55,6	-13,3	57,7
	JUN	63,5	-20,1	-3,3	63,1	-5,8	55,0	-1,1	57,0
	JUL	70,2	-20,9	+10,6	68,0	+7,8	55,8	+1,5	56,4
	AUG	58,7	-22,8	-16,4	56,0	-17,6	54,1	-3,0	55,9
	SEP	60,4	-14,4	+2,9	62,5	+11,6	59,3	+8,6	55,4
	OKT	57,9	-12,9	-4,1	53,6	-14,2	55,5	-6,4	54,8
	NOV	45,0	-16,2	-22,3	46,0	-14,2	55,3	-0,4	54,3
	WOHNGBEAUDE VON PRIVATEN HAUSHALTEN								
1984	NOV	48,5	-36,6	-21,3	49,5	-17,1	64,0	-0,8	64,3
	DEZ	40,6	-35,6	-16,3	42,5	-14,1	66,3	+3,6	62,9
1985	JAN	45,1	-30,6	+11,1	42,9	+0,9	63,7	-3,9	61,8
	FEB	51,3	-28,8	+13,7	55,2	+28,7	62,4	-2,0	60,7
	MAR	66,1	-28,7	+28,8	66,0	+19,6	57,6	-7,7	59,7
	APR	77,3	-3,5	+16,9	74,8	+13,3	64,2	+11,5	58,9
	MAI	71,3	-22,8	-7,6	71,6	-4,3	55,5	-13,6	58,1
	JUN	69,3	-15,3	-2,8	68,1	-4,9	54,8	-1,3	57,6
	JUL	72,9	-20,4	+5,2	71,3	+4,7	55,3	+0,9	57,5
	AUG	59,7	-19,5	-18,1	58,5	-18,0	55,7	+0,7	57,5
	SEP	59,2	-13,3	-0,8	61,8	+5,6	60,3	+8,3	57,6
	OKT	57,2	-7,1	-3,4	53,2	-13,9	58,4	-3,2	57,3
	NOV	43,9	-9,5	-23,3	45,8	-13,9	59,6	+2,1	57,1
	NICHTWOHNGBEAUDE								
1984	NOV	72,4	-0,4	+13,7	74,3	+17,0	73,9	+13,5	67,6
	DEZ	64,8	-8,5	-10,5	62,9	-15,3	68,8	-6,9	68,2
1985	JAN	47,9	-20,2	-26,1	47,1	-25,1	65,3	-5,1	69,0
	FEB	54,3	-5,9	+13,4	58,9	+25,1	69,8	+6,9	69,8
	MAR	55,5	-11,6	+2,2	53,0	-10,0	65,2	-6,6	70,6
	APR	74,2	+20,3	+33,7	76,0	+43,4	75,4	+15,6	71,5
	MAI	87,3	+19,4	+17,7	85,7	+12,8	76,4	+1,3	72,5
	JUN	67,3	-3,4	-22,9	65,5	-23,6	66,5	-13,0	73,3
	JUL	98,8	+16,0	+46,8	98,3	+50,1	77,3	+16,2	73,5
	AUG	76,4	-2,9	-22,7	74,4	-24,3	60,4	-11,5	73,5
	SEP	87,5	+13,6	+14,5	89,5	+20,3	78,8	+15,2	73,5
	OKT	82,2	+29,0	-6,1	80,9	-9,6	79,6	+1,0	73,6
	NOV	68,7	-5,1	-16,4	69,3	-14,3	68,9	-13,4	74,0
	ÖFFENTLICHE BAUHERREN								
1984	NOV	52,7	-6,6	+5,4	54,2	+7,5	51,2	+6,9	49,3
	DEZ	73,9	-10,6	+40,2	71,7	+32,3	48,0	-6,3	49,3
1985	JAN	37,6	+10,9	-49,1	35,5	-50,5	52,3	-9,0	49,5
	FEB	37,3	-37,3	-0,8	39,9	+12,4	41,3	-21,0	49,9
	MAR	39,8	-17,8	+6,7	37,4	-6,3	48,3	+16,9	50,4
	APR	53,2	+11,1	+33,7	54,8	+46,5	55,7	+15,3	51,5
	MAI	32,9	-28,0	-38,2	33,8	-38,3	46,8	-16,0	53,1
	JUN	54,2	+8,6	+64,7	51,3	+51,8	52,6	+12,4	55,0
	JUL	80,5	+60,0	+46,5	80,5	+56,9	70,8	+34,6	56,3
	AUG	56,4	+0,9	-29,9	52,7	-34,5	53,4	-24,6	57,5
	SEP	66,1	+6,6	+17,2	68,0	+29,0	60,0	+12,4	58,6
	OKT	75,7	+51,4	+14,5	73,1	+7,5	67,5	+12,5	60,2
	NOV	59,2	+12,3	-21,8	59,9	-18,1	58,3	-13,6	62,1
	NICHTÖFFENTLICHE BAUHERREN								
1984	NOV	76,9	+0,7	+15,1	78,6	+18,7	79,0	+14,8	71,8
	DEZ	62,7	-7,8	-12,5	61,6	-21,6	74,1	-6,2	72,6
1985	JAN	50,3	-23,8	-19,8	49,9	-19,0	68,3	-7,8	73,5
	FEB	58,2	+1,6	+15,7	62,9	+26,1	76,3	+11,7	74,5
	MAR	59,2	-10,6	+1,7	56,1	-10,8	69,1	-8,4	75,3
	APR	79,1	+21,9	+33,6	82,0	+46,2	80,2	+16,1	76,1
	MAI	99,9	+25,8	+26,3	98,1	+19,6	83,4	+4,0	77,1
	JUN	70,3	-5,4	-29,6	69,2	-29,5	70,0	-16,1	77,5
	JUL	103,0	+10,4	+46,5	101,9	+47,3	78,4	+12,0	77,5
	AUG	81,0	-3,6	-21,4	78,7	-22,8	71,7	-8,5	77,3
	SEP	92,5	+15,0	+14,2	94,2	+19,7	83,0	+15,8	76,9
	OKT	83,8	+25,4	-9,4	82,7	-12,2	82,5	-0,6	76,7
	NOV	71,0	-7,7	-15,3	71,3	-13,8	71,4	-13,5	76,7



6.3 RAUMINHALT DER FERTIGGESTELLTEN GEBÄUDE IM NEUBAU (1980 = 100)

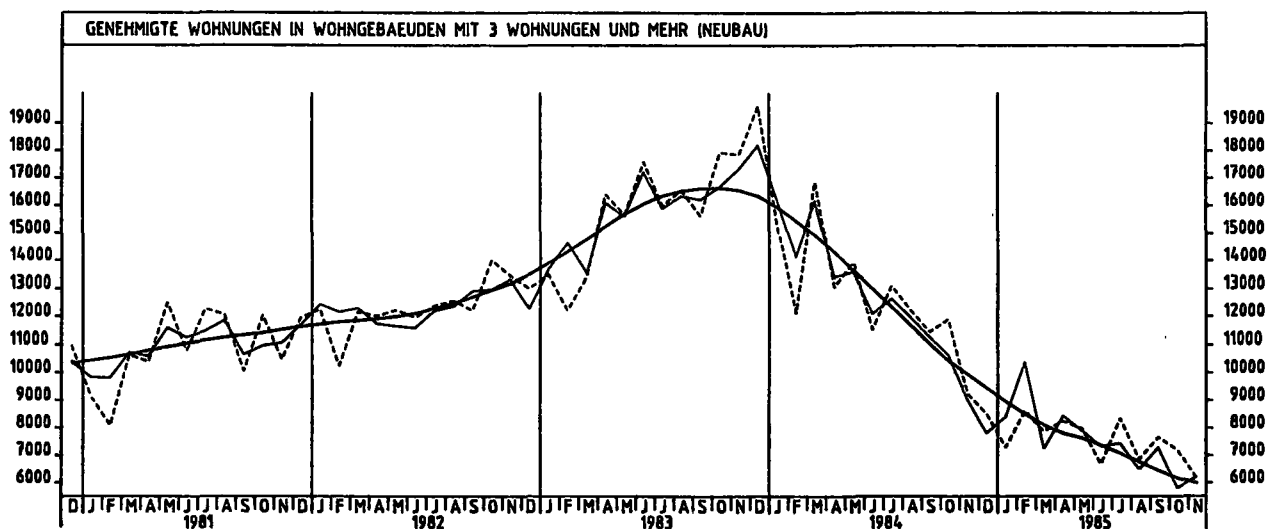
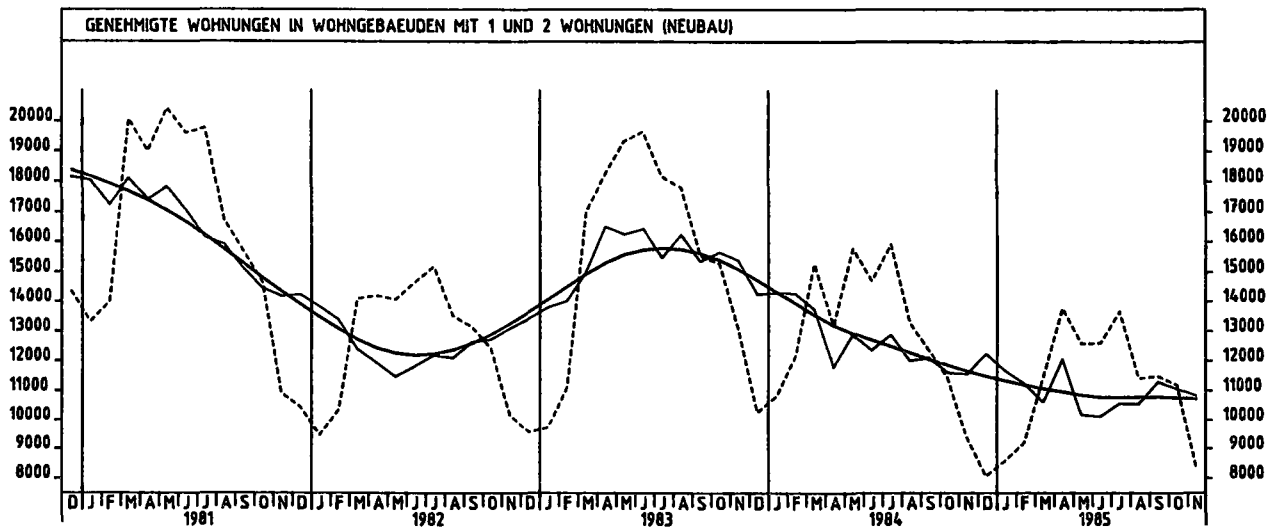
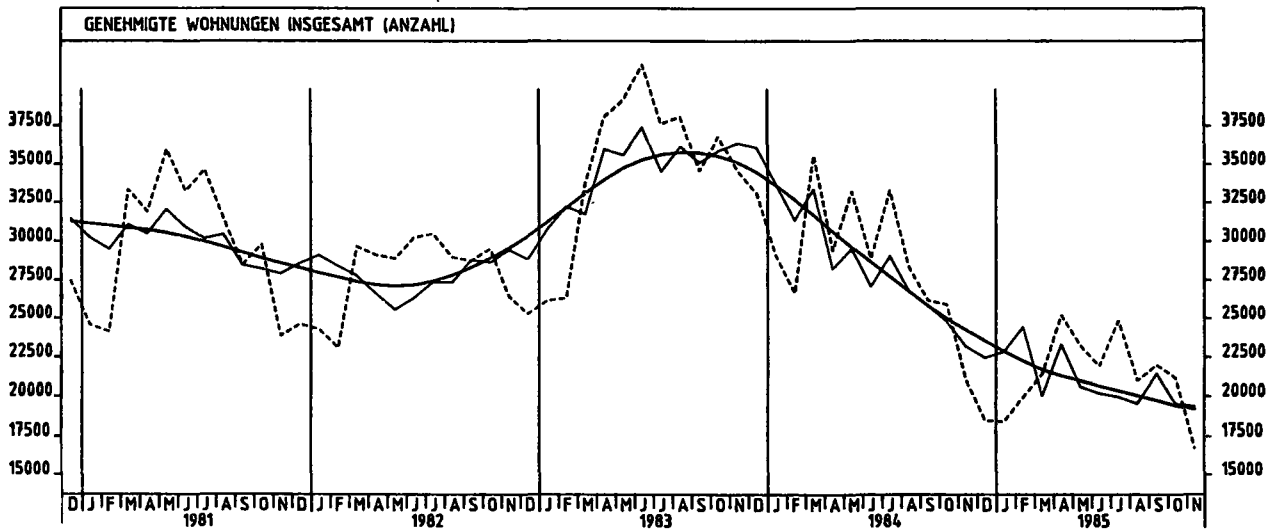
JAHR	MONAT	ORIGINALWERT			KALENDERBEREINIGTER WERT		KALENDER- UND SAISONBEREINIGTER WERT		GLATTE KOMPONENTE
		1980=100	VERÄNDERUNG VORJAHR	IN O/O GEGEN VORMONAT	1980=100	VERÄNDERUNG IN O/O GEGEN VORMONAT	1980=100	VERÄNDERUNG IN O/O GEGEN VORMONAT	1980=100
WOHN- UND NICHTWOHNGBAUEDE									
1984	NOV	70,4	- 1,7	- 1,9	72,3	+ 6,6	85,8	- 1,8	88,6
	DEZ	593,8	+ 7,6	+743,5	582,0	+705,0	108,5	+23,0	88,3
1985	JAN	31,4	- 5,4	-84,7	31,6	-84,6	86,3	-18,2	87,9
	FEB	33,5	+18,8	+ 6,7	35,6	+12,7	86,4	+ 2,4	87,3
	MAR	29,5	+ 0,0	-11,9	29,9	-16,0	85,8	- 2,9	86,3
	APR	27,1	- 3,8	- 8,1	26,8	-13,7	83,1	- 3,1	84,9
	MAI	27,2	-29,7	+ 0,4	31,3	+21,3	80,5	- 3,1	83,0
	JUN	27,5	-25,5	+ 1,1	30,0	- 4,2	78,3	- 2,7	81,4
	JUL	36,4	-11,9	+32,4	33,3	+11,0	80,8	+ 3,2	80,3
	AUG	31,5	-27,1	-13,5	30,5	- 8,4	76,3	- 5,6	79,4
	SEP	43,3	-13,7	+37,5	42,6	+39,7	79,6	+ 3,0	78,6
	OKT	57,1	-20,5	+31,9	56,0	+31,5	76,2	- 3,1	77,3
	NOV	55,4	-15,6	+ 4,0	59,3	+ 5,9	74,1	- 2,8	75,7
	WOHNGBAUEDE								
1984	NOV	65,5	- 2,9	- 8,7	68,2	+ 0,3	80,2	- 5,5	84,4
	DEZ	564,8	+13,4	+757,1	539,4	+680,9	118,8	+48,1	84,0
1985	JAN	28,6	- 9,2	-84,5	29,1	-84,6	80,6	-32,2	83,5
	FEB	30,5	+ 4,1	+ 6,6	32,4	+11,3	81,3	+ 0,9	82,8
	MAR	27,2	- 3,5	-10,8	27,5	-15,1	80,6	- 0,9	81,7
	APR	26,7	- 0,4	- 1,8	25,1	- 8,7	78,5	- 2,6	80,3
	MAI	26,8	-27,0	+ 0,4	31,2	+24,3	76,6	- 2,4	78,2
	JUN	29,8	-20,1	+11,2	32,0	+ 2,6	75,1	- 2,0	76,7
	JUL	36,1	-14,9	+21,1	32,8	+ 2,5	75,4	+ 0,4	75,9
	AUG	33,1	-24,4	- 8,3	31,9	- 2,7	72,4	- 4,0	75,2
	SEP	41,2	-21,5	+24,5	40,8	+27,9	72,9	+ 0,7	74,8
	OKT	55,6	-23,0	+35,0	54,7	+34,1	72,0	- 1,2	73,8
	NOV	51,0	- 7,4	+ 9,7	60,6	+10,8	73,3	+ 1,8	72,4
	NICHTWOHNGBAUEDE								
1984	NOV	76,6	- 0,1	+ 7,4	77,3	+13,8	92,2	+ 2,1	92,7
	DEZ	633,9	+ 1,1	+727,5	625,4	+709,1	85,8	+ 3,9	92,5
1985	JAN	35,2	- 0,8	-84,4	34,9	-84,4	82,8	- 3,1	92,1
	FEB	37,7	+41,2	+ 7,1	39,7	+13,8	87,4	+ 5,0	91,6
	MAR	32,7	+ 4,8	-13,3	31,8	-19,9	92,2	- 5,3	90,7
	APR	27,6	- 8,3	-15,6	28,1	-11,6	88,4	- 4,1	89,7
	MAI	27,7	-33,4	+ 0,4	31,0	+10,3	84,3	- 4,6	88,2
	JUN	24,3	-33,1	-12,3	25,7	-17,1	81,2	- 3,7	86,6
	JUL	36,8	- 7,3	+51,4	34,5	+34,2	87,4	+ 7,6	85,2
	AUG	29,4	-30,7	-20,1	27,3	-20,9	80,3	- 8,1	83,8
	SEP	46,2	- 1,7	+57,1	45,8	+68,1	86,0	+ 7,1	82,4
	OKT	59,2	-17,0	+28,1	56,8	+23,7	79,8	- 7,2	80,6
	NOV	57,2	-25,3	- 3,4	57,4	+ 1,1	74,0	- 7,3	78,8

6 BAUGENEHMIGUNGEN, BAUFERTIGSTELLUNGEN, BAUVORRAT

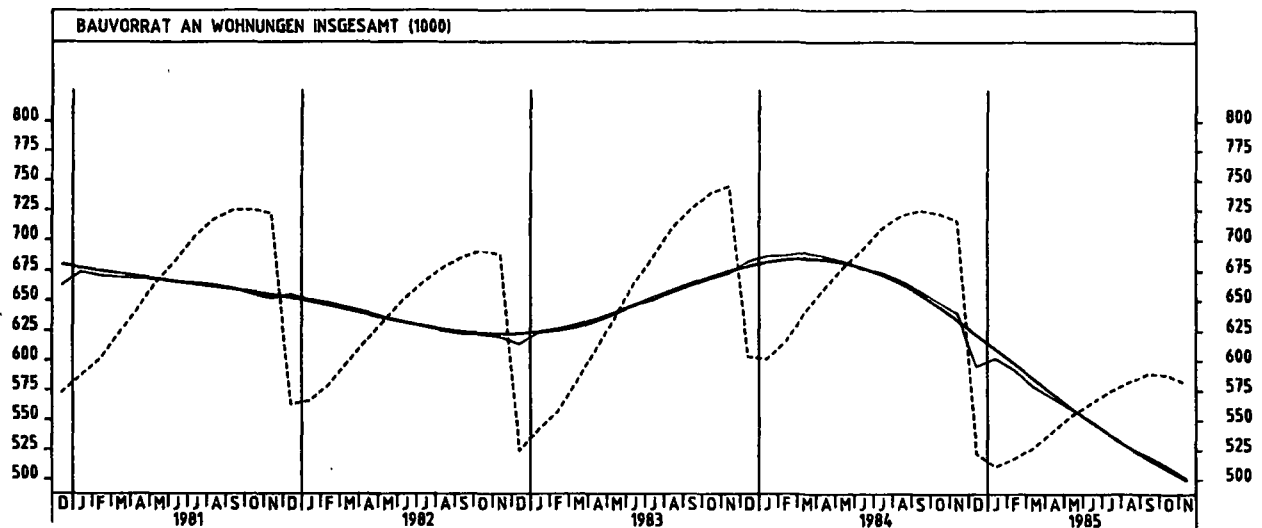
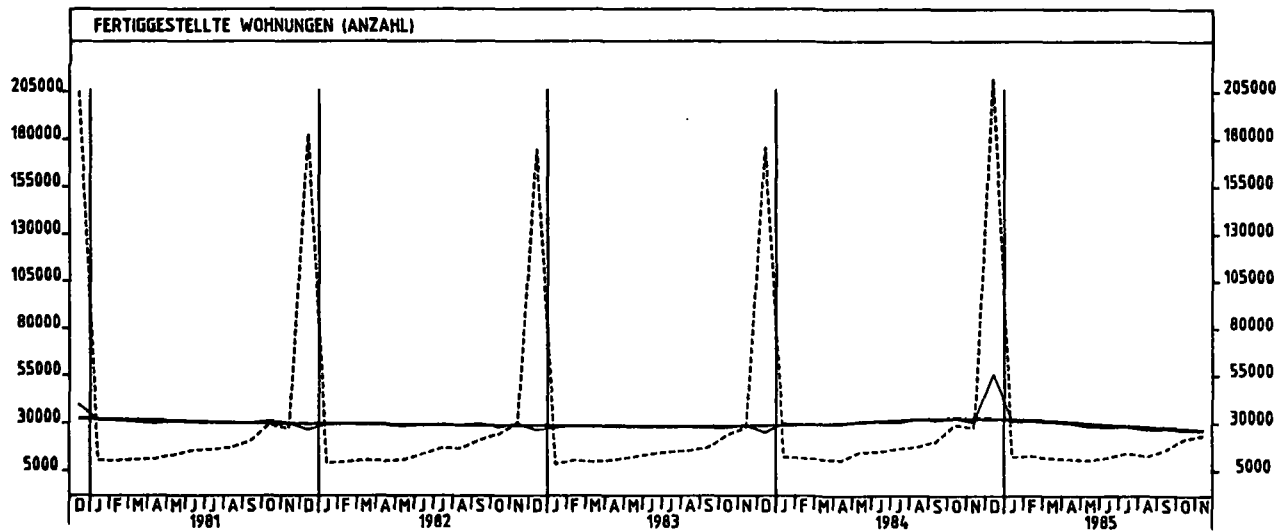
6.4 GENEHMIGTE UND FERTIGGESTELLTE WOHNUNGEN (ANZAHL), BAUVORRAT (1 000)

JAHR	MONAT	ORIGINALWERT			KALENDERBEREINIGTER WERT		KALENDER- UND SAISON- BEREINIGTER WERT		GLATTE KOMPONENTE
		ANZAHL	VERÄNDERUNG VORJAHR	IN O/O GEGEN VORMONAT	ANZAHL	VERÄNDERUNG IN O/O GEGEN VORMONAT	ANZAHL	VERÄNDERUNG IN O/O GEGEN VORMONAT	ANZAHL
GENEHMIGTE WOHNUNGEN INSGESAMT									
1984	NOV	21067	-39,0	-18,7	21397	-14,6	23186	- 6,5	24222
	DEZ	18496	-44,1	-12,2	19141	-10,5	22469	- 3,1	23516
1985	JAN	18418	-36,6	- 0,4	17724	- 7,4	22861	+ 1,7	22842
	FEB	19944	-25,2	+ 8,3	21363	+20,5	24446	+ 6,9	22226
	MAR	21428	-39,6	+ 7,4	21241	- 0,6	20035	-18,0	21669
	APR	25215	-14,3	+17,7	24901	+17,2	23322	+16,4	21261
	MAI	23222	-30,1	- 7,9	23753	- 4,6	20604	-11,7	20964
	JUN	21504	-24,2	- 5,7	21918	- 7,7	20183	- 2,0	20635
	JUL	24866	-25,3	+13,5	24022	+ 9,6	19960	- 1,1	20323
	AUG	21003	-25,9	-15,5	19991	-16,8	19936	- 2,1	20017
	SEP	21993	-16,0	+ 4,7	22722	+13,7	21449	+ 9,8	19710
	OKT	21162	-18,3	- 3,8	19615	-13,7	19502	- 9,1	19383
	NOV	16761	-20,4	-20,8	17046	-13,1	19363	- 0,7	19163
	GENEHMIGTE WOHNUNGEN IN WOHNGEBÄUDEEN MIT 1 UND 2 WOHNUNGEN (NEUBAU)								
1984	NOV	9366	-28,4	-18,0	9454	-14,6	11567	- 0,3	11647
	DEZ	8066	-21,5	-13,9	8293	-12,3	12239	+ 5,8	11477
1985	JAN	8580	-20,8	+ 6,4	8166	- 1,5	11671	- 4,6	11325
	FEB	9202	-24,5	+ 7,2	9913	+21,4	11248	- 3,6	11188
	MAR	11486	-24,9	+24,8	11489	+15,9	10611	- 5,7	11055
	APR	13773	+ 4,4	+19,9	13457	+17,1	12058	+13,6	10954
	MAI	12570	-20,4	- 8,7	12533	- 6,9	10173	-15,6	10637
	JUN	12996	-14,4	+ 0,2	12991	+ 0,5	10119	- 0,5	10770
	JUL	13666	-14,2	+ 8,5	13323	+ 5,8	10965	+ 4,4	10763
	AUG	11416	-14,0	-16,5	11154	-16,3	10551	- 0,1	10769
	SEP	11489	- 7,0	+ 0,6	11895	+ 6,6	11294	+ 7,0	10781
	OKT	11196	- 1,9	- 2,6	10545	-11,3	11071	- 2,0	10749
	NOV	8391	-10,4	-25,1	8683	-17,7	10835	- 2,1	10714
	GENEHMIGTE WOHNUNGEN IN WOHNGEBÄUDEEN MIT 3 WOHNUNGEN UND MEHR (NEUBAU)								
1984	NOV	9231	-48,3	-22,4	9328	-19,6	9014	-15,2	9919
	DEZ	8511	-56,6	- 7,8	8713	- 6,6	7807	-13,4	9419
1985	JAN	7297	-52,4	-14,3	7027	-19,4	8403	+ 7,6	8932
	FEB	8629	-28,9	+18,3	8220	+31,2	10384	+23,6	8484
	MAR	7882	-53,3	- 8,7	7685	-16,6	7245	-30,2	8084
	APR	8257	-36,9	+ 4,8	8272	+ 7,6	8439	+16,5	7783
	MAI	7976	-42,8	- 3,4	8248	- 0,3	7902	- 6,4	7607
	JUN	6684	-42,0	-16,2	6554	-20,5	7334	- 7,2	7353
	JUL	8357	-36,3	+25,0	8114	+23,8	7444	+ 1,5	7053
	AUG	6868	-43,8	-17,8	6328	-22,0	6487	-12,9	6744
	SEP	7671	-33,0	+11,7	7952	+25,7	7291	+12,4	6430
	OKT	7205	-39,4	- 6,1	6596	-17,1	5803	-20,4	6147
	NOV	6172	-33,1	-14,3	6177	- 6,4	6216	+ 7,1	5966
	FERTIGGESTELLTE WOHNUNGEN INSGESAMT								
1984	NOV	27599	- 0,8	- 5,0	28375	+ 3,0	30666	- 6,3	32250
	DEZ*	212367	+20,7	+669,5	193117	+580,6	55834	+82,1	32147
1985	JAN	12494	+ 2,7	-94,1	12695	-93,4	31213	-44,1	31983
	FEB	12987	+12,1	+ 3,9	13749	+ 8,3	31137	- 0,2	31720
	MAR	11688	+ 5,8	-10,0	11547	-16,0	30817	- 1,0	31271
	APR	11172	+ 7,8	- 4,4	10830	- 6,2	30142	- 2,2	30663
	MAI	10681	-27,6	- 4,4	12353	+14,1	28564	- 5,2	29769
	JUN	12067	-19,4	+13,0	12763	+ 3,3	28103	- 1,6	29023
	JUL	14422	-13,2	+19,5	13224	+ 3,6	28483	+ 1,4	28535
	AUG	12799	-27,3	-11,3	12231	- 7,8	26770	- 6,0	28105
	SEP	15882	-22,3	+24,1	15673	+28,1	27192	+ 1,6	27734
	OKT	21800	-24,9	+37,3	21356	+36,3	26457	- 2,7	27144
	NOV	23672	-14,2	+ 8,6	23512	+10,1	26246	- 0,8	26407

JAHR	MONAT	ORIGINALWERT			KALENDERBEREINIGTER WERT		KALENDER- UND SAISON- BEREINIGTER WERT		GLATTE KOMPONENTE
		1 000	VERAENDERUNG IN O/O GEGEN VORJAHR	VORMONAT	1 000	VERAENDERUNG IN O/O GEGEN VORMONAT	1 000	VERAENDERUNG IN O/O GEGEN VORMONAT	1 000
BAUVORRAT AN WOHNUNGEN INSGESAMT									
1984	NOV	716	- 3,9	- 0,8	X	X	639	- 1,5	633
	DEZ*	522	-13,4	-27,1	X	X	595	- 6,9	622
1985	JAN	511	-15,0	- 2,1	X	X	602	+ 1,2	609
	FEB	518	-15,9	+ 1,4	X	X	592	- 1,7	597
	MAR	527	-17,8	+ 1,7	X	X	578	- 2,4	584
	APR	541	-12,0	+ 2,7	X	X	569	- 1,6	572
	MAI	554	-18,3	+ 2,4	X	X	559	- 1,8	559
	JUN	564	-18,5	+ 1,8	X	X	549	- 1,8	548
	JUL	574	-19,0	+ 1,8	X	X	538	- 2,0	537
	AUG	582	-19,2	+ 1,4	X	X	528	- 1,9	527
	SEP	589	-18,8	+ 1,2	X	X	520	- 1,5	518
	OKT	586	-18,6	- 0,2	X	X	512	- 1,5	509
	NOV	581	-18,9	- 1,2	X	X	501	- 2,1	500



6 BAUGENEHMIGUNGEN, BAUFERTIGSTELLUNGEN, BAUVORRAT



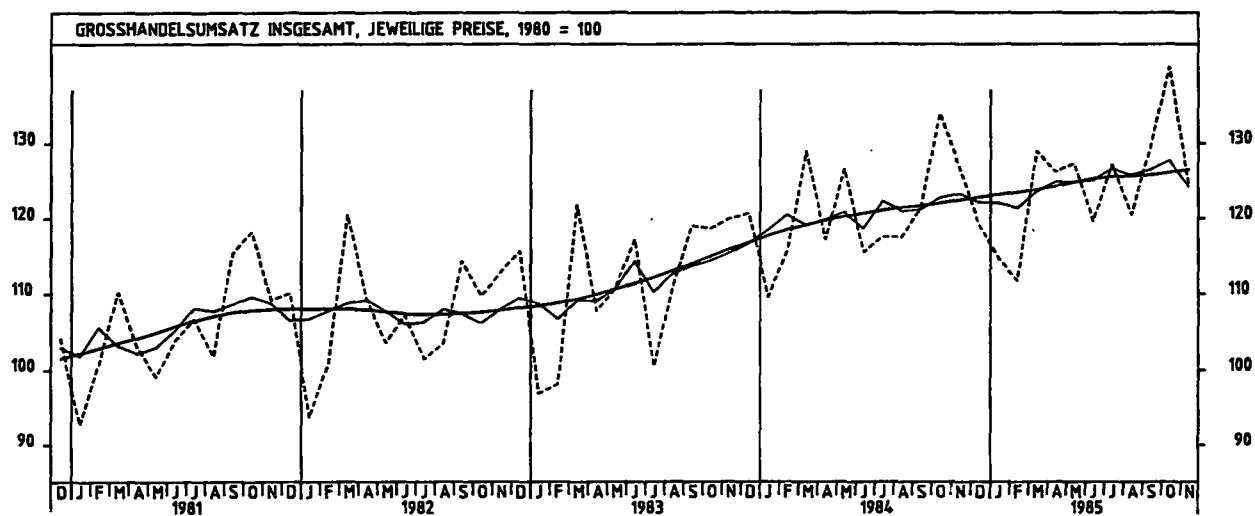
6.5 VERANSCHLAGTE REINE BAUKOSTEN DER GENEHMIGTEN BAUMASSNAHMEN AN BESTEHENDEN GEBÄUDEN (1980 = 100)

		ORIGINALWERT		KALENDERBEREINIGTER WERT		KALENDER- UND SAISON- BEREINIGTER WERT		GLATTE KOMPONENTE	
JAHR	MONAT	1980=100	VERÄNDERUNG VORJAHR	IN O/O GEGEN VORMONAT	1980=100	VERÄNDERUNG IN O/O GEGEN VORMONAT	1980=100	VERÄNDERUNG IN O/O GEGEN VORMONAT	1980=100
WOHNGEBAUDE									
1984	NOV	102,7	+ 3,7	- 8,7	105,5	- 1,8	119,6	+ 4,1	114,5
	DEZ	82,1	-19,8	-20,1	89,5	-12,2	109,6	- 8,4	114,6
1985	JAN	81,7	- 7,6	+ 0,5	80,4	-10,2	113,1	+ 3,2	114,5
	FEB	85,5	- 3,3	+ 4,7	90,0	+11,9	114,5	+ 1,2	114,2
	MAR	104,2	- 8,2	+21,9	95,8	+10,9	107,8	- 5,9	113,7
	APR	129,5	- 0,5	+24,3	132,9	+33,2	112,0	+ 3,9	113,2
	MAI	130,8	+ 4,5	+ 1,0	138,3	+ 1,8	110,5	- 1,3	112,9
	JUN	132,5	+ 5,1	+ 1,3	132,8	- 1,8	114,7	+ 3,2	111,7
	JUL	157,8	+ 8,2	+19,2	152,1	+14,5	119,0	+ 3,7	109,5
	AUG*	112,3	- 8,0	-28,8	109,7	-27,9	102,9	-13,5	106,9
	SEP	104,8	-19,6	- 5,7	105,8	- 3,6	99,3	- 3,5	104,2
	OKT	106,0	- 5,8	+ 1,1	98,8	- 6,6	104,3	+ 5,0	102,0
	NOV	80,3	-21,8	-24,2	82,1	-16,9	95,9	- 8,1	100,4
	NICHTWOHNGEBAUDE								
1984	NOV	97,8	+ 8,2	-12,1	101,7	- 4,8	108,6	+ 6,1	107,1
	DEZ	118,3	+24,4	+21,0	119,7	+17,7	115,5	+ 5,4	109,2
1985	JAN	73,2	- 6,6	-38,1	73,7	-38,4	101,6	-12,0	111,1
	FEB	87,2	+16,3	+19,1	83,8	+27,3	111,4	+ 9,6	113,0
	MAR	120,5	+28,5	+38,2	115,5	+23,1	116,2	+ 4,3	114,6
	APR	103,7	+23,9	-13,8	109,6	- 5,1	113,7	- 2,2	116,2
	MAI	131,4	+ 4,8	+26,7	130,6	+19,2	112,2	- 1,3	118,0
	JUN	101,0	+ 3,6	-23,1	103,6	-20,7	111,8	- 0,4	119,0
	JUL*	148,5	+53,4	+47,0	141,2	+36,3	135,7	+21,4	119,0
	AUG	146,1	+25,9	- 1,6	141,8	+ 0,4	129,8	- 7,3	118,5
	SEP	125,7	- 1,4	-14,0	126,8	-10,6	109,8	-12,6	117,7
	OKT	133,6	+20,1	+ 6,3	132,7	+ 4,7	125,0	+13,7	117,4
	NOV	96,0	- 1,6	-28,1	95,3	-28,2	107,0	-14,4	117,3

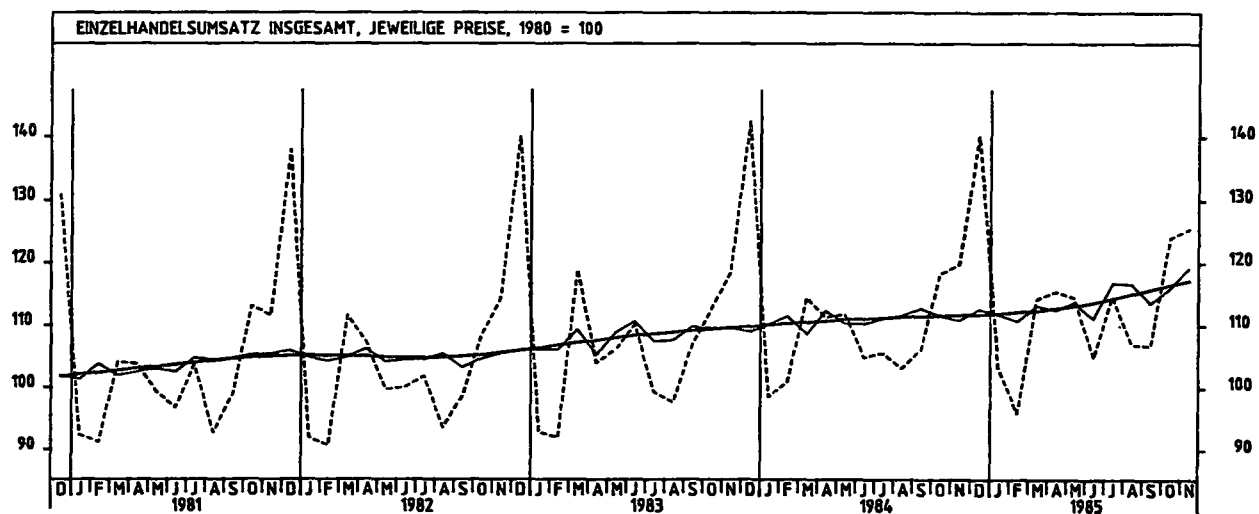
7 UMSÄTZE DES GROSSHANDELS
7.1 IN JEWEILIGEN PREISEN (1980 = 100)

JAHR	MONAT	ORIGINALWERT			KALENDERBEREINIGTER WERT		KALENDER- UND SAISON- BEREINIGTER WERT		GLATTE KOMPONENTE
		1980=100	VERÄNDERUNG VORJAHR	IN O/O GEGEN VORMONAT	1980=100	VERÄNDERUNG IN O/O GEGEN VORMONAT	1980=100	VERÄNDERUNG IN O/O GEGEN VORMONAT	1980=100
GROSSHANDEL INSGESAMT									
1984	NOV	126,8	+ 5,7	- 5,4	127,9	+ 0,7	123,3	+ 0,5	122,4
	DEZ	119,1	- 1,3	- 6,1	124,3	- 2,8	122,1	- 1,0	122,7
1985	JAN	114,6	+ 4,6	- 3,8	110,1	-11,4	122,0	- 0,1	123,1
	FEB	111,7	- 3,5	- 2,5	119,7	+ 8,7	121,4	- 0,5	123,4
	MAR	129,0	+ 0,0	+15,5	129,1	+ 7,9	123,5	+ 1,7	123,7
	APR	126,2	+ 7,8	- 2,2	128,0	- 0,9	124,8	+ 1,1	124,2
	MAI	127,4	+ 0,6	+ 1,0	128,7	+ 0,8	124,8	+ 0,1	124,7
	JUN	119,6	+ 3,6	- 6,1	126,6	- 1,6	125,1	+ 0,2	125,3
	JUL	127,2	+ 8,3	+ 6,4	120,3	- 5,0	126,7	+ 1,3	125,5
	AUG	120,5	+ 2,6	- 5,3	116,6	- 3,1	125,8	- 0,7	125,6
	SEP	129,6	+ 6,8	+ 7,6	131,1	+12,4	126,5	+ 0,6	125,7
	OKT	140,2	+ 4,6	+ 8,2	133,3	+ 1,7	127,8	+ 1,0	126,1
	NOV	124,6	- 1,7	-11,1	128,1	- 3,9	124,2	- 2,8	126,5
FESTE BRENNSTOFFE MINERALÖLERZEUGNISSE									
1984	NOV	115,1	+ 0,1	+ 0,7	115,7	+ 6,0	112,4	+ 3,1	111,9
	DEZ	102,9	-12,4	-10,6	105,2	- 9,1	106,5	- 5,2	111,9
1985	JAN	118,0	+10,2	+14,7	113,7	+ 5,1	116,0	+ 8,9	111,8
	FEB	106,8	- 2,5	- 9,5	114,7	+ 0,9	113,4	- 2,2	111,8
	MAR	108,8	- 9,7	+ 1,9	108,5	- 5,4	108,9	- 4,0	111,8
	APR	107,2	+ 1,8	- 1,5	108,4	- 0,1	111,6	+ 2,5	111,9
	MAI	112,8	- 7,5	+ 5,2	114,0	+ 5,2	110,2	- 1,3	112,2
	JUN	107,0	- 2,4	- 5,1	111,7	- 2,0	111,8	+ 1,5	112,3
	JUL	120,1	+ 7,0	+12,2	115,0	+ 3,0	115,3	+ 3,1	112,1
	AUG	122,5	+ 8,3	+ 2,0	115,8	+ 0,7	115,7	+ 0,3	111,8
	SEP	108,9	- 3,0	-11,1	112,0	- 3,3	109,7	- 5,2	111,3
	OKT	119,2	+ 4,3	+ 9,5	113,6	+ 1,4	113,3	+ 3,3	111,1
	NOV	108,4	- 5,8	- 9,1	108,3	- 4,7	106,8	- 5,7	111,0
ERZE, STAHL, NE-METALLE USW.									
1984	NOV	130,4	+16,3	- 2,5	133,0	+ 3,4	132,0	+ 2,9	130,2
	DEZ	115,2	+ 9,4	-11,7	118,8	-10,7	130,3	- 1,3	132,1
1985	JAN	128,0	+11,4	+11,1	124,0	+ 4,4	131,1	+ 0,6	134,0
	FEB	124,3	+ 6,8	- 2,9	133,3	+ 7,5	133,5	+ 1,8	135,9
	MAR	144,8	+10,5	+16,5	141,9	+ 6,5	135,2	+ 1,3	137,9
	APR	140,5	+21,3	- 3,0	145,1	+ 2,3	142,8	+ 5,6	140,1
	MAI	149,0	+14,6	+ 6,0	150,9	+ 4,0	143,6	+ 0,6	142,4
	JUN	150,2	+26,3	+ 0,8	154,4	+ 2,3	148,4	+ 3,3	144,6
	JUL	151,2	+21,6	+ 1,1	146,3	- 5,2	147,7	- 0,5	146,2
	AUG	137,0	+16,1	- 9,7	132,5	- 9,4	146,0	- 1,2	147,5
	SEP	152,1	+11,7	+11,8	153,7	+16,0	144,4	- 1,1	148,8
	OKT*	173,9	+30,1	+13,6	163,1	+ 6,1	162,8	+12,7	150,6
	NOV	143,0	+ 9,7	-17,8	147,2	- 9,7	147,9	- 9,2	152,4
HOLZ, BAUSTOFFE, INSTALLATIONSBEDARF									
1984	NOV	113,3	+ 1,2	-12,6	112,9	- 8,0	104,2	- 1,3	102,8
	DEZ	86,3	- 1,6	-23,8	91,6	-18,9	105,5	+ 1,2	102,2
1985	JAN	61,5	-19,9	-28,7	58,1	-36,6	95,7	- 9,3	101,6
	FEB	66,6	-22,3	+ 8,3	69,7	+20,0	94,9	- 0,8	101,1
	MAR	93,6	-11,8	+40,5	92,6	+32,9	99,6	+ 5,0	100,6
	APR	104,3	+ 0,7	+11,4	108,3	+17,0	103,3	+ 3,7	100,6
	MAI	110,2	- 8,9	+ 5,7	113,7	+ 5,0	101,0	- 2,2	100,8
	JUN	105,4	- 5,6	- 4,4	112,8	- 0,8	99,9	- 1,1	101,3
	JUL	120,1	+ 2,0	+13,9	113,0	+ 0,2	104,5	+ 4,6	101,2
	AUG	111,4	- 2,3	- 7,2	106,5	- 5,8	103,3	- 1,1	101,1
	SEP	119,9	+ 2,2	+ 7,6	118,8	+11,5	102,4	- 0,9	101,0
	OKT	131,2	+ 1,2	+ 9,4	125,2	+ 5,4	105,3	+ 2,8	101,3
	NOV	104,1	- 8,1	-20,7	106,4	-15,0	98,9	- 6,1	101,7
NAHRUNGSMITTEL, GETRÄNKE, TABAKWAREN									
1984	NOV	127,8	+ 8,2	- 3,9	129,1	+ 2,5	123,0	+ 0,1	121,2
	DEZ	125,5	- 0,1	- 1,7	130,8	+ 1,3	121,4	- 1,3	121,1
1985	JAN	113,1	+ 6,6	-10,0	108,4	-17,1	121,0	- 0,3	121,1
	FEB	107,8	- 4,1	- 4,7	116,0	+ 7,0	119,2	- 1,5	121,0
	MAR	121,9	+ 0,2	+13,1	123,2	+ 6,2	121,5	+ 1,9	120,8
	APR	122,6	+ 3,5	+ 0,6	123,3	+ 0,1	120,0	- 1,2	120,6
	MAI	127,3	+ 0,2	+ 3,8	127,1	+ 3,1	121,6	+ 1,3	120,4
	JUN	115,4	- 4,2	- 9,3	122,8	- 3,4	117,8	- 3,1	120,6
	JUL	121,8	+ 2,6	+ 5,5	115,0	- 6,4	120,6	+ 2,4	120,7
	AUG	112,6	- 3,8	- 7,6	110,6	- 3,8	120,2	- 0,3	120,8
	SEP	116,4	+ 5,3	+ 3,4	118,0	+ 6,7	122,2	+ 1,7	121,0
	OKT	135,9	+ 2,2	+16,8	129,3	+ 9,6	124,1	+ 1,6	121,3
	NOV	122,1	- 4,5	-10,2	126,6	- 2,1	120,4	- 3,0	121,5
FAHRZEUGE, MASCHINEN, TECHN.BEDARF									
1984	NOV	130,0	+ 3,1	-13,4	133,6	- 4,8	127,4	- 6,5	128,2
	DEZ	137,7	+ 4,8	+ 5,9	140,8	+ 5,4	130,9	+ 2,7	128,8
1985	JAN	108,5	+ 3,2	-21,2	103,9	-26,2	126,7	- 3,2	129,7
	FEB	122,1	- 2,9	+12,5	132,1	+27,1	128,1	+ 1,1	130,6
	MAR	145,8	+ 6,0	+19,4	146,9	+11,2	133,4	+ 4,1	131,5
	APR	141,5	+ 8,5	- 2,9	140,7	- 4,2	131,9	- 1,1	132,6
	MAI	134,2	+ 1,7	- 5,2	134,7	- 4,3	131,8	- 0,1	133,7
	JUN	130,6	+16,6	- 2,7	135,7	+ 0,7	136,8	+ 3,8	135,1
	JUL	140,0	+17,5	+ 7,2	133,5	- 1,6	140,4	+ 2,6	136,3
	AUG	116,8	+ 7,8	-16,6	116,1	-13,0	137,3	- 2,2	137,5
	SEP	132,2	+ 7,3	+13,2	134,4	+15,8	136,3	- 0,7	138,7
	OKT	150,7	+ 0,3	+14,0	144,0	+ 7,1	136,7	+ 0,3	140,1
	NOV	148,3	+14,1	- 1,6	154,8	+ 7,5	146,5	+ 7,2	141,5

7 UMSATZE DES GROSSHANDELS



6 UMSATZE DES EINZELHANDELS



B UMSÄTZE DES EINZELHANDELS
B.1 IN JEWEILIGEN PREISEN (1980 = 100)

JAHR	MONAT	ORIGINALWERT			KALENDERBEREINIGTER WERT		KALENDER- UND SAISON- BEREINIGTER WERT		GLATTE KOMPONENTE
		1980=100	VERÄNDERUNG VORJAHR	IN O/O GEGEN VORMONAT	1980=100	VERÄNDERUNG IN O/O GEGEN VORMONAT	1980=100	VERÄNDERUNG IN O/O GEGEN VORMONAT	1980=100
EINZELHANDEL INSGESAMT									
1984	NOV	119,8	+ 1,2	+ 1,4	120,3	+ 5,3	110,8	- 0,7	111,6
	DEZ	140,2	- 1,5	+17,0	142,1	+18,1	112,6	+ 1,6	111,7
1985	JAN	103,3	+ 4,9	-26,3	98,8	-30,5	111,8	- 0,7	111,9
	FEB	95,9	- 5,0	- 7,2	103,5	+ 4,8	110,7	- 1,0	112,1
	MAR	114,3	- 0,2	+19,2	114,3	+10,4	113,2	+ 2,3	112,3
	APR	115,4	+ 3,7	+ 1,0	116,0	+ 1,5	112,5	- 0,6	112,7
	MAI	114,4	+ 2,2	- 0,9	112,8	- 2,8	113,7	+ 1,1	113,1
	JUN	104,8	- 0,1	- 8,4	108,3	- 4,0	111,2	- 2,2	113,6
	JUL	114,7	+ 8,6	+ 9,4	110,8	+ 2,3	116,7	+ 4,9	114,3
	AUG	106,9	+ 3,6	- 6,8	104,3	- 5,9	116,6	- 0,1	115,0
	SEP	106,7	+ 0,7	- 0,2	109,4	+ 4,9	113,6	- 2,6	115,7
	OKT	124,0	+ 4,9	+16,2	118,0	+ 7,9	115,9	+ 2,0	116,4
	NOV	125,4	+ 4,7	+ 1,1	129,3	+ 9,6	119,1	+ 2,8	117,0
	NAHRUNGSMITTEL GETRÄNKE, TABAKWAREN								
1984	NOV	120,7	+ 2,4	+ 1,9	120,2	+ 3,6	117,6	+ 0,2	117,8
	DEZ	136,0	- 2,6	+12,7	135,3	+12,6	117,7	+ 0,1	117,9
1985	JAN	110,8	+ 4,9	-18,5	107,5	-20,5	118,6	+ 0,8	118,1
	FEB	106,2	- 1,9	- 4,2	115,7	+ 7,6	118,7	+ 0,1	118,2
	MAR	120,8	+ 0,2	+13,7	120,3	+ 4,0	119,0	+ 0,3	118,4
	APR	120,7	+ 3,4	- 0,1	121,7	+ 1,2	118,9	- 0,1	118,5
	MAI	123,2	+ 4,8	+ 2,1	117,7	- 3,3	119,5	+ 0,5	118,6
	JUN	115,7	- 4,3	- 6,1	119,3	+ 1,4	116,4	- 2,6	118,8
	JUL	120,4	+ 4,1	+ 4,1	117,9	- 1,2	119,7	+ 2,8	119,1
	AUG	118,8	+ 0,8	- 1,3	116,5	- 1,2	120,0	+ 0,3	119,5
	SEP	109,4	+ 0,6	- 7,9	113,1	- 2,8	118,5	- 1,3	119,9
	OKT	122,2	+ 3,1	+11,7	118,7	+ 5,0	120,3	+ 1,5	120,2
	NOV	122,8	+ 1,7	+ 0,5	124,6	+ 5,0	121,5	+ 1,0	120,5
	TEXTILIEN, BEKLEIDUNG, SCHUHE, LEDERWAREN								
1984	NOV	126,7	+ 0,4	- 0,2	128,8	+ 2,8	103,5	- 1,9	105,6
	DEZ	151,6	+ 2,8	+19,7	147,8	+14,8	106,8	+ 3,2	105,7
1985	JAN	99,3	+ 9,7	-34,5	95,6	-35,3	106,8	+ 0,0	106,0
	FEB	75,1	- 7,1	-24,4	83,2	-13,0	103,9	- 2,7	106,4
	MAR	105,4	+ 8,9	+40,3	106,3	+27,8	110,2	+ 6,1	106,7
	APR	112,4	+ 2,7	+ 6,6	111,2	+ 4,6	106,2	- 3,6	107,1
	MAI	108,1	+11,7	- 3,8	101,3	- 8,9	110,3	+ 3,9	107,5
	JUN	87,1	- 4,4	-19,4	88,3	-12,8	103,8	- 5,9	108,2
	JUL	99,8	+ 8,4	+14,6	99,1	+12,2	110,6	+ 6,6	109,3
	AUG	87,8	+ 5,8	-12,0	89,0	-10,2	112,6	+ 1,8	110,6
	SEP	106,7	- 2,0	+21,5	110,9	+24,6	107,7	- 4,4	111,9
	OKT	133,6	+ 5,3	+25,2	131,2	+18,3	112,2	+ 4,2	113,1
	NOV	141,7	+11,8	+ 6,1	145,9	+11,2	119,0	+ 6,1	114,0
	EINRICHTUNGSGEGENSTÄNDE (OH. ELEKTROTECHN. USW.)								
1984	NOV	117,8	- 2,0	+ 0,9	119,2	+ 6,7	103,3	- 2,6	104,3
	DEZ	144,2	2,1	+22,4	146,4	+22,8	105,4	+ 2,0	103,9
1985	JAN	81,5	- 7,0	-43,5	77,5	-47,1	100,4	- 4,7	103,7
	FEB	87,0	-11,1	+ 6,7	93,6	+20,8	101,0	+ 0,6	103,5
	MAR	106,6	- 2,3	+22,5	107,0	+14,3	105,1	+ 4,1	103,3
	APR	104,7	+ 1,8	- 1,8	105,5	- 1,4	104,7	- 0,4	103,3
	MAI	102,9	- 2,9	- 1,7	103,2	- 2,2	104,8	+ 0,1	103,5
	JUN	92,1	- 5,6	-10,5	96,7	- 6,3	100,9	- 3,7	103,9
	JUL	99,9	+ 1,2	+ 8,5	95,0	- 1,8	104,6	+ 3,7	104,2
	AUG	93,0	+ 1,2	- 6,9	91,3	- 3,9	107,7	+ 3,0	104,5
	SEP	99,8	- 0,3	+ 7,3	100,8	+10,4	103,8	- 3,6	104,9
	OKT	117,5	+ 0,7	+17,7	111,8	+10,9	105,6	+ 1,7	105,4
	NOV	118,9	+ 0,9	+ 1,2	123,4	+10,4	107,4	+ 1,7	105,9
	ELEKTROTECHN., ERZEUGNISSE, MUSIKINSTRUMENTE USW.								
1984	NOV	131,1	- 0,7	+11,6	133,9	+19,6	109,3	- 0,9	110,4
	DEZ	196,6	- 1,7	+80,0	199,3	+48,8	110,8	+ 1,4	110,6
1985	JAN	103,6	+ 0,2	-47,3	100,1	-49,8	108,9	- 1,7	110,7
	FEB	97,2	- 4,5	- 6,2	104,8	+ 4,7	110,0	+ 1,0	110,9
	MAR	106,3	+ 5,0	+ 9,4	106,3	+ 1,4	113,7	+ 3,4	111,1
	APR	98,3	+ 8,5	- 7,5	98,6	- 7,2	112,3	- 1,2	111,4
	MAI	94,5	+ 1,9	- 3,9	94,2	- 4,5	112,4	+ 0,1	111,6
	JUN	88,7	- 3,6	- 6,1	92,5	- 1,8	108,9	- 3,1	111,9
	JUL	100,2	+ 3,8	+13,0	94,9	+ 2,6	111,8	+ 2,7	112,2
	AUG	97,9	+ 5,4	- 2,3	96,5	+ 1,7	115,7	+ 3,5	112,6
	SEP	100,5	+ 0,6	+ 3,1	103,2	+ 6,9	111,5	- 3,6	113,0
	OKT	119,3	+ 1,5	+18,2	113,7	+10,2	112,6	+ 1,0	113,4
	NOV	135,7	+ 3,5	+13,7	139,8	+23,0	115,0	+ 2,1	113,7
	FAHRZEUGE FAHRZEUGTEILE UND -REIFEN								
1984	NOV	110,8	+ 2,9	-11,4	111,2	- 7,3	117,8	- 3,5	116,4
	DEZ	99,4	- 7,4	-10,3	105,6	- 5,0	117,6	- 0,2	116,3
1985	JAN	97,1	- 3,2	- 2,3	92,0	-12,9	114,1	- 3,0	116,4
	FEB	101,2	-14,5	+ 4,2	107,8	+17,2	109,9	- 3,7	116,6
	MAR	137,2	- 7,6	+35,6	135,8	+26,0	113,1	+ 2,9	116,8
	APR	144,2	+ 3,9	+ 5,1	147,0	+ 8,2	120,2	+ 6,3	117,6
	MAI	133,3	- 7,8	- 7,6	135,3	- 8,0	114,4	- 4,8	118,9
	JUN	124,5	+18,0	- 6,6	128,3	- 5,2	118,8	+ 3,8	120,4
	JUL	137,8	+29,0	+10,7	132,0	+ 2,9	136,0	+14,5	121,4
	AUG	103,9	+ 0,5	-24,6	99,5	-24,6	122,0	-10,3	122,2
	SEP	111,8	+ 2,4	+ 7,6	112,9	+13,5	121,4	- 0,5	123,1
	OKT	132,7	+ 6,2	+18,7	124,0	+ 9,8	124,4	+ 2,5	124,5
	NOV	118,4	+ 6,9	-10,8	123,5	- 0,4	128,7	+ 3,5	126,1

9 AUSSENHANDEL (SPEZIALHANDEL)
9.1 EINFUHR - TATSÄCHLICHE WERTE (MILL. DM)

JAHR	MONAT	ORIGINALWERT			KALENDERBEREINIGTER WERT		KALENDER- UND SAISON- BEREINIGTER WERT		GLATTE KOMPONENTE
		MILL. DM	VERÄNDERUNG IN O/O GEGEN VORJAHR VORMONAT		MILL. DM	VERÄNDERUNG IN O/O GEGEN VORMONAT	MILL. DM	VERÄNDERUNG IN O/O GEGEN VORMONAT	MILL. DM
EINFUHR INSGESAMT									
1984	NOV	38009	+ 7,4	- 2,6	38329	+ 2,0	37521	- 0,5	37823
	DEZ	36111	- 1,7	- 5,0	37241	- 2,8	37017	- 1,3	38142
1985	JAN	39550	+14,2	+ 9,5	38434	+ 3,2	39103	+ 5,6	38421
	FEB	38152	+ 5,1	- 3,5	41189	+ 7,2	38760	- 0,9	38662
	MAR	42500	+12,4	+11,4	42045	+ 2,1	39648	+ 2,3	38871
	APR	39504	+10,8	- 7,0	40300	- 4,2	39997	- 1,6	39067
	MAI	39425	+ 7,5	- 0,2	38895	- 3,5	38904	- 0,2	39200
	JUN	36603	+ 7,2	- 7,2	37904	- 2,5	38586	- 0,8	39222
	JUL	41136	+12,8	+12,4	39719	+ 4,8	40165	+ 4,1	39171
	AUG	38620	+ 4,3	-13,4	35070	-11,7	39145	- 2,5	39080
	SEP	36470	+ 3,5	+ 2,4	36940	+ 5,3	38027	- 2,9	38967
	OKT	40590	+ 4,0	+11,3	38945	+ 5,4	38846	+ 2,2	38886
	NOV	37190	- 2,2	- 8,4	38531	- 1,1	38103	- 1,9	38798
ERNAHRUNGSWIRTSCHAFT									
1984	NOV	4649	- 3,6	- 3,9	4667	+ 0,4	4526	- 5,8	4747
	DEZ	4623	- 8,9	- 0,6	4811	+ 3,1	4841	+ 0,3	4782
1985	JAN	4873	+18,7	+ 7,6	4838	+ 0,6	5019	+10,5	4810
	FEB	4843	+ 4,1	- 2,6	5223	+ 8,0	4870	- 3,0	4832
	MAR	5182	+12,5	+ 7,0	5116	- 2,0	5011	+ 2,9	4853
	APR	5053	+10,5	- 2,5	5141	+ 0,5	4877	- 2,7	4871
	MAI	5411	+10,2	+ 7,1	5275	+ 2,6	4952	+ 1,5	4878
	JUN	4472	- 2,6	-17,4	4618	-12,5	4638	- 6,3	4866
	JUL	5012	+12,6	+12,1	4828	+ 4,5	5018	+ 8,2	4853
	AUG	4302	- 4,1	-14,2	4216	-12,7	4693	- 6,5	4835
	SEP	4417	+ 8,5	+ 2,7	4538	+ 7,6	4890	+ 4,2	4816
	OKT	4679	- 3,3	+ 5,9	4462	- 1,7	4641	- 5,1	4792
	NOV	4618	- 0,7	- 1,3	4748	+ 6,4	4714	+ 1,6	4769
GEWERBLICHE WIRTSCHAFT (OHNE GÜTER DER BUNDESREG.)									
1984	NOV	32429	+ 8,8	- 2,7	32632	+ 1,4	32099	- 0,2	32269
	DEZ	30730	- 0,2	- 5,2	31524	- 3,4	31716	- 1,2	32543
1985	JAN	33881	+14,3	+10,3	32933	+ 4,5	33340	+ 5,1	32786
	FEB	32390	+ 4,6	- 4,4	35000	+ 6,3	32924	- 1,2	32998
	MAR	36639	+12,7	+13,1	36254	+ 3,6	33871	+ 2,9	33182
	APR	33731	+11,2	- 7,9	34390	- 5,1	33379	- 1,5	33355
	MAI	33295	+ 7,2	- 1,3	32825	- 4,6	33088	- 0,8	33469
	JUN	31220	+ 8,6	- 6,2	32306	- 1,6	33103	+ 0,0	33504
	JUL	35202	+12,4	+12,8	34072	+ 5,5	34256	+ 3,5	33479
	AUG	30528	+ 5,3	-13,3	30042	-11,8	33537	- 2,1	33423
	SEP	31194	+ 2,7	+ 2,2	31564	+ 5,1	32323	- 3,6	33349
	OKT	35051	+ 5,1	+12,4	33698	+ 6,8	33403	+ 3,3	33307
	NOV	31875	- 1,7	- 9,1	32983	- 2,1	32710	- 2,1	33248
ROHSTOFFE UND HALBWAREN									
1984	NOV	11841	+ 4,8	+ 4,2	12071	+ 9,1	11933	+ 0,8	12057
	DEZ	11940	- 1,1	+ 0,8	12027	- 0,4	11739	- 1,6	12137
1985	JAN*	13523	+13,1	+13,3	13236	+10,1	12576	+ 7,1	12199
	FEB	11830	- 0,1	-12,5	12860	- 2,8	12090	- 3,9	12248
	MAR	13403	+11,7	+13,3	13154	+ 2,3	12524	+ 3,6	12295
	APR	12024	+ 3,5	-10,3	12340	- 6,2	12135	- 3,1	12338
	MAI	12589	+10,1	+ 4,7	12219	- 1,0	12520	+ 3,2	12372
	JUN	12008	+ 5,0	- 4,6	12247	+ 0,2	12310	- 1,7	12352
	JUL	12341	+ 7,3	+ 2,8	12082	- 1,3	12490	+ 1,5	12302
	AUG	11742	+ 4,3	- 4,9	11669	- 3,3	12432	- 0,5	12237
	SEP	11432	- 0,1	- 2,6	11572	- 1,0	11813	- 5,0	12161
	OKT	11566	+ 1,7	+ 1,2	11313	- 2,2	12070	+ 2,2	12099
	NOV	11255	- 4,9	- 2,7	11628	+ 2,8	11691	- 3,1	12044
ROHSTOFFE									
1984	NOV	5116	+12,8	+16,5	5259	+23,9	5164	+ 8,2	5053
	DEZ	5097	+ 6,5	- 0,4	5191	- 1,3	5081	- 1,6	5088
1985	JAN	5252	+ 0,3	+ 3,0	5174	- 0,3	4954	- 2,5	5108
	FEB	5040	+ 0,2	- 4,0	5444	+ 5,2	5059	+ 2,1	5118
	MAR*	6131	+33,1	+21,6	5957	+ 9,4	5659	+11,9	5121
	APR	5100	+ 2,7	-16,8	5320	-10,7	5071	-10,4	5103
	MAI	5010	+ 5,2	- 1,8	4989	- 6,2	5086	+ 0,3	5063
	JUN	4916	+ 2,0	- 1,9	5029	+ 0,8	4956	- 2,6	4996
	JUL	4667	- 6,2	- 5,1	4521	-10,1	4699	- 5,2	4917
	AUG	4206	- 6,2	- 9,9	4186	- 7,4	4747	+ 1,0	4831
	SEP	4568	- 3,8	+ 8,6	4509	+ 7,7	4566	- 3,4	4740
	OKT	4496	+ 2,4	- 1,6	4385	- 2,8	4842	+ 5,6	4650
	NOV	4012	-21,6	-10,8	4182	- 4,6	4186	-13,5	4552
HALBWAREN									
1984	NOV	6726	- 0,6	- 3,6	6769	- 1,2	6740	- 4,6	6979
	DEZ	6844	- 6,1	+ 1,8	6727	- 0,6	6613	- 1,9	7023
1985	JAN*	8271	+23,1	+20,9	7842	+16,6	7686	+16,2	7062
	FEB	6790	- 0,2	-17,9	7434	- 5,2	7011	- 8,8	7100
	MAR	7272	- 1,6	+ 7,1	7235	- 2,7	6894	- 1,7	7144
	APR	6924	+ 4,0	- 4,8	6980	- 3,9	7038	+ 2,1	7205
	MAI	7579	+13,6	+ 9,5	7221	+ 3,9	7426	+ 5,5	7283
	JUN	7093	+ 7,3	- 6,4	7230	+ 0,1	7360	- 0,9	7331
	JUL	7672	+17,5	+ 8,2	7583	+ 4,9	7761	+ 8,4	7356
	AUG	7536	+11,3	- 1,8	7458	- 1,6	7615	- 1,9	7371
	SEP	6864	+ 2,5	- 8,9	7100	- 4,8	7218	- 5,2	7381
	OKT	7071	+ 1,3	+ 3,0	6936	- 2,3	7189	- 0,4	7406
	NOV	7243	+ 7,7	+ 2,4	7370	+ 6,3	7451	+ 3,6	7449

9 AUSSENHANDEL (SPEZIALHANDEL)
9.1 EINFUHR - TATSÄCHLICHE WERTE (MILL. DM)

JAHR	MONAT	ORIGINALWERT			KALENDERBEREINIGTER WERT		KALENDER- UND SAISONBEREINIGTER WERT		GLATTE KOMPONENTE
		MILL. DM	VERÄNDERUNG VORJAHR	IN O/O GEGEN VORMONAT	MILL. DM	VERÄNDERUNG IN O/O GEGEN VORMONAT	MILL. DM	VERÄNDERUNG IN O/O GEGEN VORMONAT	MILL. DM
FERTIGWAREN (OHNE GÜTER DER BUNDESREG.)									
1984	NOV	20588	+11,2	- 6,3	20556	- 2,6	20163	- 0,7	20208
	DEZ	18790	+ 0,3	- 8,7	19585	- 4,7	19994	- 0,8	20403
1985	JAN	20357	+15,1	+ 8,3	19691	+ 0,5	20815	+ 4,1	20584
	FEB	20560	+ 7,5	+ 1,0	22096	+12,2	20819	+ 0,0	20747
	MAR	23236	+13,4	+13,0	23024	+ 4,2	21321	+ 2,4	20884
	APR	21707	+16,0	- 6,6	22121	- 3,9	21249	- 0,3	21013
	MAI	20706	+ 5,6	- 4,6	20676	- 6,5	20585	- 3,1	21091
	JUN	19211	+10,9	- 7,2	20049	- 3,0	20782	+ 1,0	21145
	JUL	22861	+15,4	+19,0	21957	+ 9,5	21761	+ 4,7	21167
	AUG	18786	+ 5,9	-17,8	18288	-16,7	21070	- 3,2	21174
	SEP	19762	+ 4,4	+ 5,2	19957	+ 9,1	20504	- 2,7	21173
	OKT	23485	+ 6,9	+18,8	22369	+12,1	21332	+ 4,0	21190
	NOV	20620	+ 0,2	-12,2	21298	- 4,6	20975	- 1,7	21183
VORERZEUGNISSE									
1984	NOV	4896	+ 6,8	- 6,4	4859	- 4,2	4868	- 1,4	4882
	DEZ	4187	- 0,6	-14,5	4290	-11,7	4858	- 0,2	4920
1985	JAN	4992	+11,2	+19,2	4825	+12,5	5005	+ 3,0	4956
	FEB	4648	- 4,4	- 6,9	5019	+ 4,0	4805	- 4,0	4991
	MAR	5376	+ 4,1	+15,7	5308	+ 5,8	4986	+ 3,8	5028
	APR	5481	+16,0	+ 2,0	5645	+ 6,3	5264	+ 5,6	5072
	MAI	5619	+ 8,0	+ 2,5	5466	- 3,2	5109	- 2,9	5117
	JUN	4760	+ 3,1	-15,3	4955	- 9,3	4984	- 2,4	5160
	JUL	5771	+18,1	+21,2	5616	+13,3	5422	+ 8,8	5179
	AUG	4626	+ 7,0	-19,8	4501	-19,9	5214	- 3,8	5190
	SEP	4868	+ 7,9	+ 5,2	4952	+10,0	5081	- 2,6	5198
	OKT	5893	+12,7	+21,1	5698	+14,9	5404	+ 6,4	5224
	NOV	4836	- 1,2	-17,9	4961	-12,8	5072	- 6,1	5247
ENDERZEUGNISSE (OHNE GÜTER DER BUNDESREG.)									
1984	NOV	15692	+12,7	- 6,3	15684	- 2,2	15288	- 0,6	15321
	DEZ	14603	+ 0,6	- 6,9	15255	- 2,7	15119	- 1,1	15479
1985	JAN	15366	+16,5	+ 5,2	14873	- 2,5	15795	+ 4,5	15624
	FEB	15912	+11,5	+ 3,6	17079	+14,8	16011	+ 1,4	15751
	MAR	17860	+16,5	+12,2	17703	+ 3,7	16341	+ 2,1	15851
	APR	16226	+16,1	- 9,1	16477	- 6,9	15978	- 2,2	15937
	MAI	15087	+ 4,7	- 7,0	15194	- 7,8	15467	- 3,2	15970
	JUN	14452	+13,7	- 4,2	15079	- 0,8	15813	+ 2,2	15981
	JUL	17091	+14,5	+18,3	16363	+ 8,5	16332	+ 3,3	15982
	AUG	14160	+ 5,5	-17,1	13749	-16,0	15823	- 3,1	15974
	SEP	14894	+ 3,4	+ 5,2	15031	+ 9,3	15434	- 2,5	15962
	OKT	17592	+ 5,1	+18,1	16694	+11,1	15919	+ 3,1	15950
	NOV	15784	+ 0,6	-10,3	16284	- 2,5	15867	- 0,3	15919
HALBWAREN UND VORERZEUGNISSE									
1984	NOV	11621	+ 2,4	- 4,8	11628	- 2,5	11624	- 3,2	11874
	DEZ	11031	- 4,1	- 5,1	10984	- 5,5	11465	- 1,4	11956
1985	JAN*	13263	+18,3	+20,2	12783	+16,4	12631	+10,2	12032
	FEB	11438	- 2,0	-13,8	12485	- 2,3	11830	- 6,3	12104
	MAR	12648	+ 0,7	+10,6	12602	+ 0,9	11901	+ 0,6	12185
	APR	12405	+ 9,0	- 1,9	12526	- 0,6	12285	+ 3,2	12289
	MAI	13198	+11,1	+ 6,4	12614	+ 0,7	12518	+ 1,9	12413
	JUN	11852	+ 5,6	-10,2	12215	- 3,2	12378	- 1,1	12503
	JUL	13443	+17,8	+13,4	13203	+ 8,1	13189	+ 6,6	12548
	AUG	12161	+ 9,6	- 9,5	12010	- 9,0	12857	- 2,5	12577
	SEP	11732	+ 4,7	- 3,5	12096	+ 0,7	12314	- 4,2	12596
	OKT	12963	+ 6,2	+10,5	12641	+ 4,5	12613	+ 2,4	12648
	NOV	12079	+ 3,9	- 6,8	12335	- 2,4	12542	- 0,6	12714
ERZEUGNISSE DES ERNÄHRUNGSGEWERBES, TABAKWAREN									
1984	NOV	2420	- 5,9	- 1,4	2437	+ 2,7	2285	- 4,7	2381
	DEZ	2373	- 8,6	- 1,9	2406	- 1,3	2283	- 0,1	2391
1985	JAN	2457	+16,9	+ 3,5	2378	- 1,2	2499	+ 9,5	2397
	FEB	2394	+ 1,2	- 2,6	2598	+ 9,3	2430	- 2,6	2401
	MAR	2489	+ 9,3	+ 4,0	2477	- 4,7	2493	+ 2,6	2404
	APR	2338	- 0,1	- 6,1	2377	- 4,0	2337	- 6,3	2409
	MAI	2519	+ 2,0	+ 7,7	2431	+ 2,3	2395	+ 2,5	2410
	JUN	2202	- 3,6	-12,6	2290	- 5,8	2343	- 2,2	2403
	JUL	2571	+10,3	+16,8	2486	+ 8,6	2492	+ 6,4	2393
	AUG	2187	- 4,9	-14,9	2160	-13,1	2333	- 6,4	2381
	SEP	2287	+ 7,1	+ 4,6	2347	+ 8,7	2421	+ 3,8	2366
	OKT	2395	- 2,4	+ 4,7	2312	- 1,5	2330	- 3,8	2351
	NOV	2259	- 6,7	- 5,7	2336	+ 1,0	2263	- 2,9	2340
ERZEUGNISSE DES GRUNDSTOFF- UND PRODUKTIONSGÜTERGEWERBES									
1984	NOV	10256	+ 3,9	- 7,9	10242	- 6,0	10444	- 3,4	10668
	DEZ	9746	- 1,1	- 5,0	9699	- 5,7	10387	- 0,5	10760
1985	JAN	11179	+19,1	+14,7	10648	+12,3	11164	+ 7,5	10843
	FEB	9716	- 3,3	-13,1	10628	- 2,0	10496	- 6,0	10921
	MAR	11177	+ 3,1	+15,0	11178	+ 5,2	10798	+ 2,9	11005
	APR	11221	+12,1	+ 0,4	11327	+ 1,3	11166	+ 3,4	11108
	MAI	12069	+11,9	+ 7,6	11492	+ 1,5	11283	+ 1,0	11230
	JUN	10957	+ 7,7	- 9,2	11333	- 1,4	11252	- 0,3	11309
	JUL	12613	+19,9	+15,1	12390	+ 9,3	11947	+ 6,2	11329
	AUG	11600	+10,3	- 8,0	11461	- 7,5	11615	- 2,8	11329
	SEP	10837	+ 5,3	- 6,6	11181	- 2,4	11055	- 4,8	11317
	OKT	11776	+ 5,8	+ 8,7	11504	+ 2,9	11302	+ 2,2	11344
	NOV	10451	+ 1,9	-11,3	10683	- 7,1	11121	- 1,6	11387

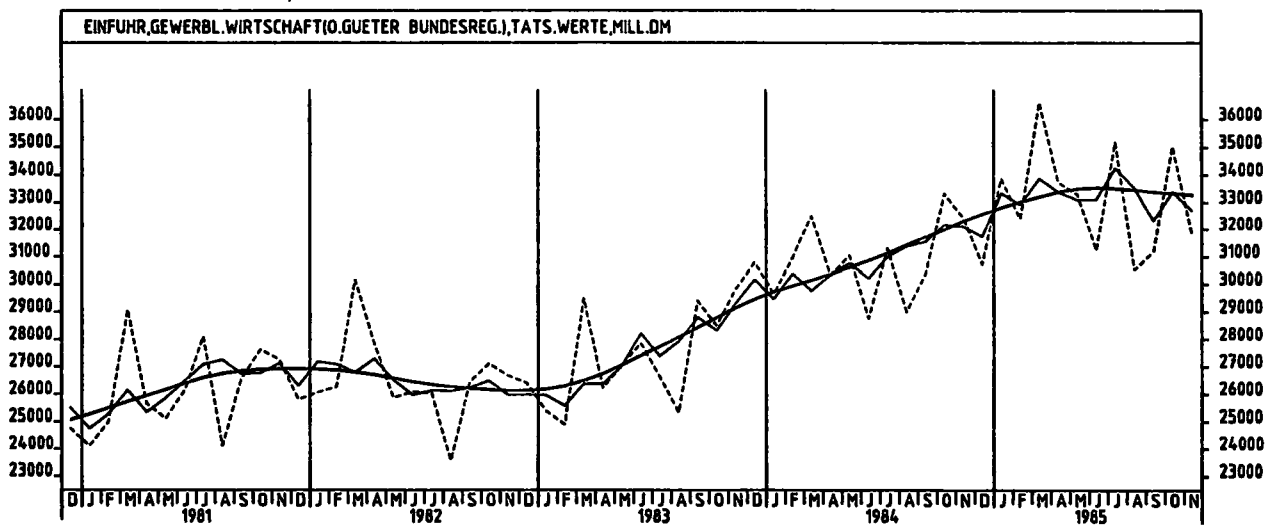
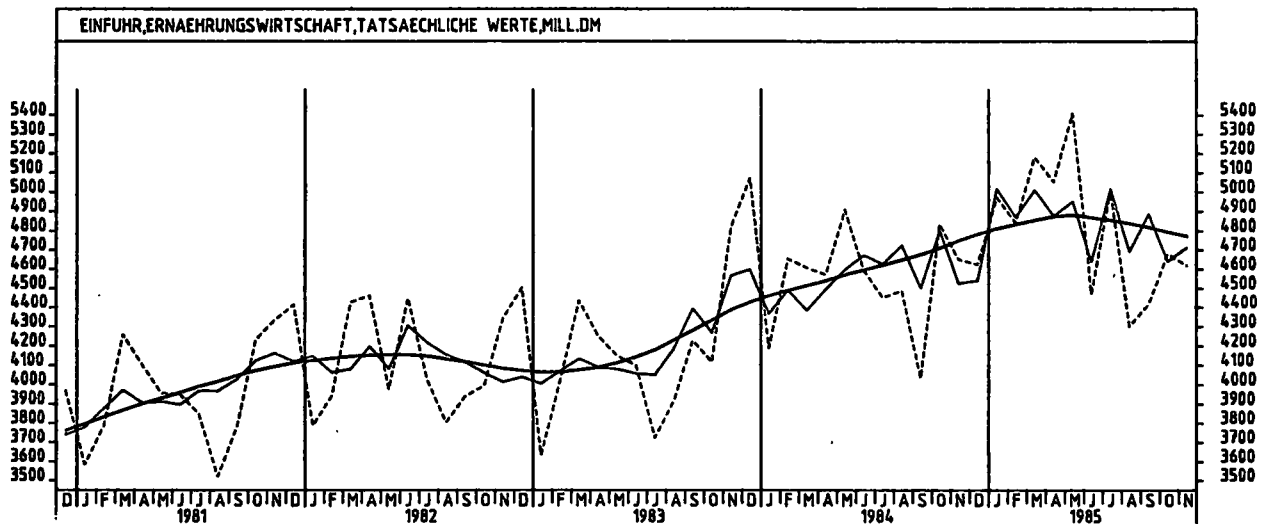
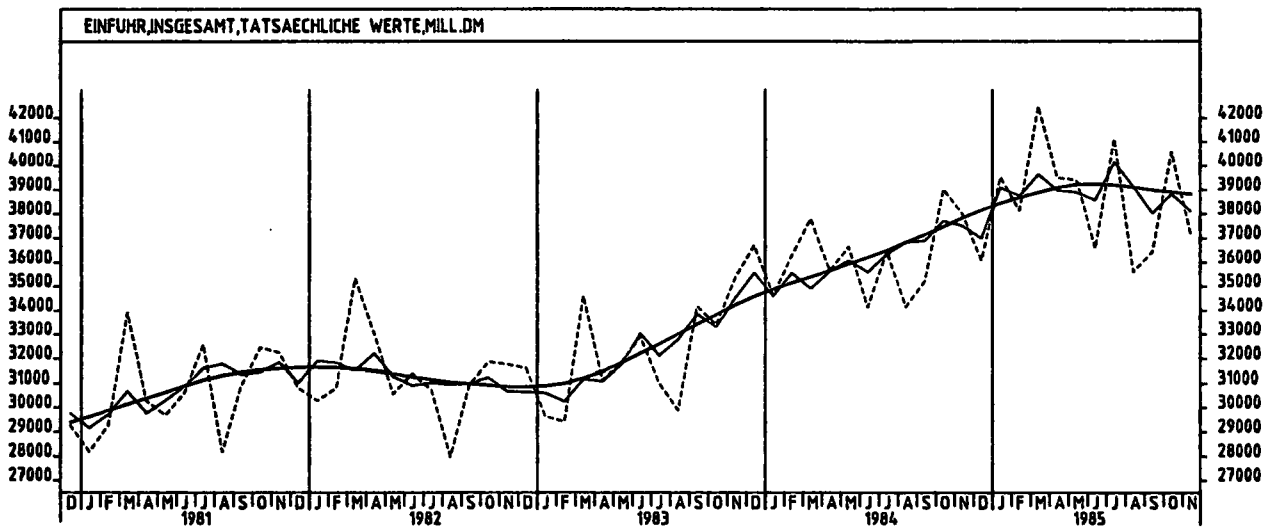
9 AUSSENHANDEL (SPEZIALHANDEL)
9.1 EINFUHR - TATSAECHLICHE WERTE (MILL. DM)

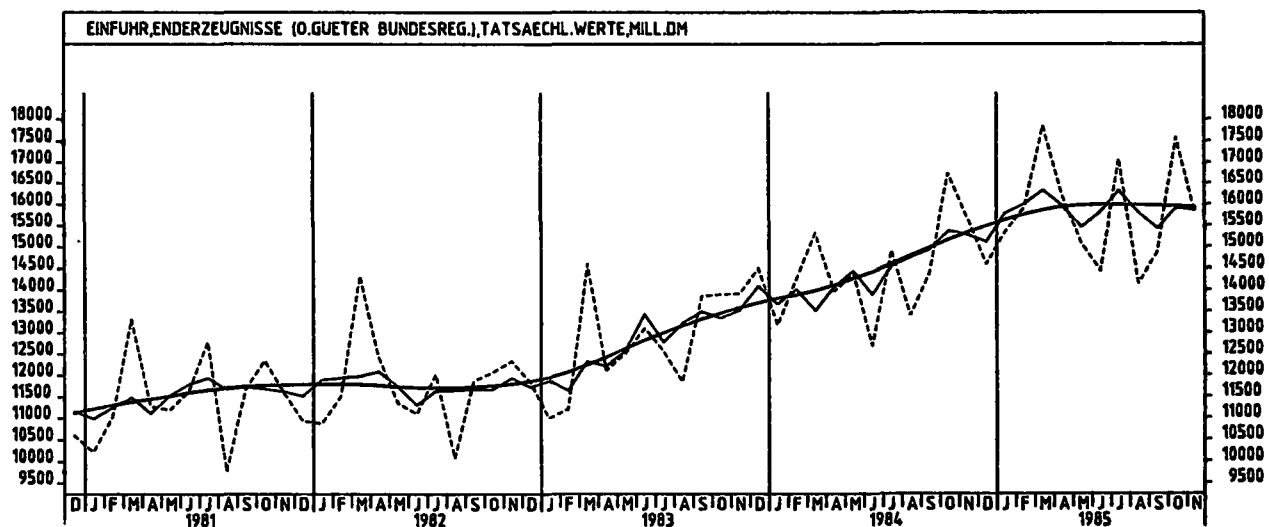
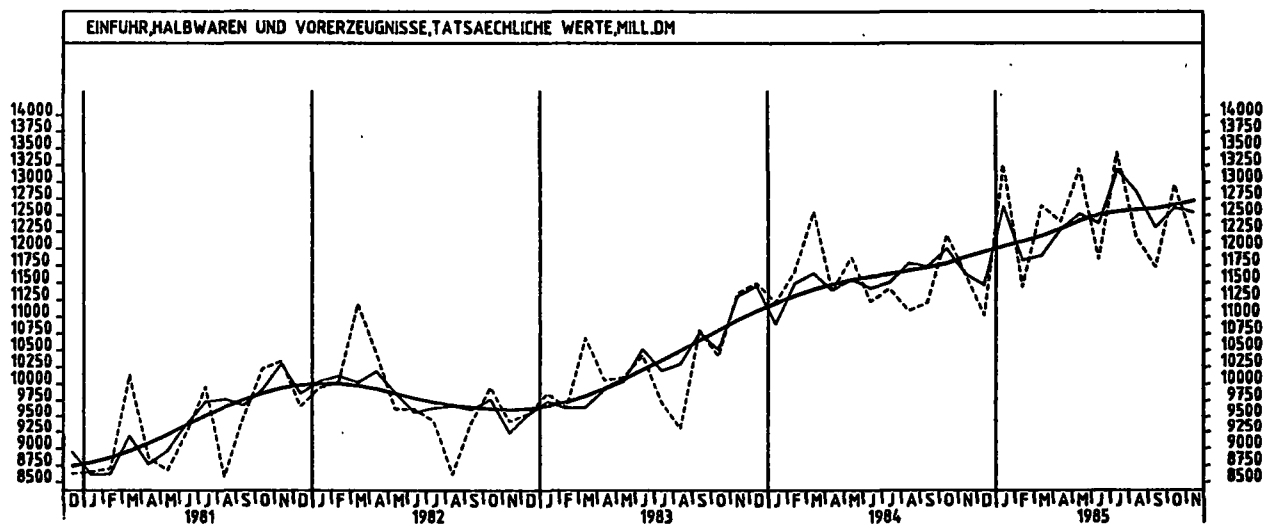
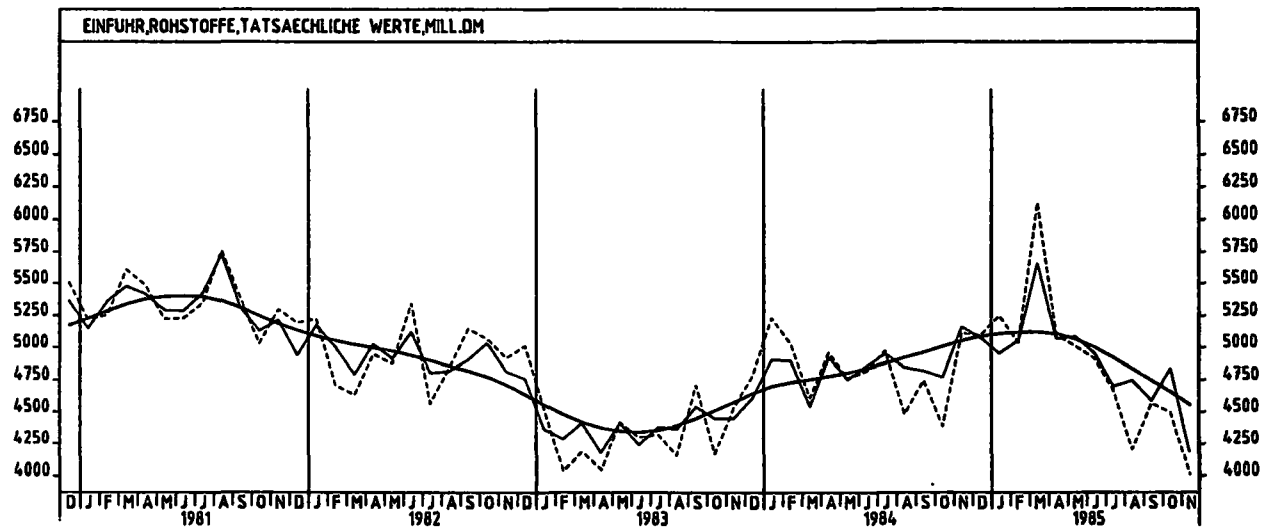
JAHR	MONAT	ORIGINALWERT			KALENDERBEREINIGTER WERT		KALENDER- UND SAISON- BEREINIGTER WERT		GLATTE KOMPONENTE
		MILL. DM	VERAENDERUNG IN O/O GEGEN VORJAHR VORMONAT		MILL. DM	VERAENDERUNG IN O/O GEGEN VORMONAT	MILL. DM	VERAENDERUNG IN O/O GEGEN VORMONAT	MILL. DM
ERZEUGNISSE DES INVESTITIONSGUETER PRODUZIERENDEN GEWERBES									
1984	NOV	10690	+15,6	- 2,9	10734	+ 2,2	10127	+ 0,8	10083
	DEZ	10113	+ 1,9	- 5,4	10589	- 1,4	9934	- 1,9	10212
1985	JAN	9791	+18,8	- 3,2	9513	-10,2	10435	+ 5,0	10330
	FEB	10357	+17,3	+ 5,8	11087	+16,5	10717	+ 2,7	10434
	MAR	11708	+20,8	+13,0	11581	+ 4,5	10846	+ 1,2	10516
	APR	10945	+19,0	- 6,5	11083	- 4,3	10599	- 2,3	10582
	MAI	10299	+ 5,4	- 5,9	10506	- 5,2	10222	- 3,6	10601
	JUN	9808	+19,9	- 4,8	10186	- 3,0	10565	+ 3,4	10601
	JUL	11037	+16,2	+12,5	10535	+ 3,4	10793	+ 2,2	10593
	AUG	8944	+ 9,4	-19,0	8658	-17,8	10484	- 2,9	10576
	SEP	9531	+ 0,8	+ 6,6	9580	+10,6	10024	- 4,4	10559
	OKT	11676	+ 6,1	+22,5	11045	+15,3	10521	+ 5,0	10539
	NOV	10830	+ 1,3	- 7,2	11155	+ 1,0	10483	- 0,4	10502
	ERZEUGNISSE DES VERBRAUCHSGUETER PRODUZIERENDEN GEWERBES								
1984	NOV	5099	+ 6,5	-12,0	5064	-10,0	5178	- 2,9	5234
	DEZ	4447	- 4,5	-12,8	4529	-10,6	5119	- 1,1	5252
1985	JAN	5591	+10,7	+25,7	5386	+18,9	5327	+ 4,1	5268
	FEB	5630	+ 3,1	+ 0,7	6109	+13,4	5348	+ 0,4	5282
	MAR	5937	+ 5,0	+ 5,5	5929	- 2,9	5356	+ 0,1	5291
	APR	5208	+ 8,3	-12,3	5290	-10,8	5346	- 0,2	5304
	MAI	4824	+ 1,2	- 7,4	4661	-11,9	5185	- 3,0	5312
	JUN	4563	- 0,3	- 5,4	4788	+ 2,7	5186	+ 0,0	5321
	JUL	6075	+10,7	+33,1	5896	+23,1	5635	+ 6,7	5327
	AUG	4883	- 3,8	-19,6	4803	-18,5	5235	- 5,4	5332
	SEP	5295	+ 6,6	+ 8,4	5401	+12,5	5350	+ 2,2	5337
	OKT	5922	+ 2,2	+11,8	5705	+ 5,6	5385	+ 0,1	5346
	NOV	5015	- 1,6	-15,3	5184	- 9,1	5330	- 0,5	5352
	INVESTITIONSGUETER								
1984	NOV	3495	+20,4	+ 1,5	3485	+ 5,5	3319	+ 3,6	3313
	DEZ	3525	+ 2,8	+ 0,9	3646	+ 4,6	3225	- 2,8	3370
1985	JAN	3408	+20,9	- 3,3	3345	- 8,3	3454	+ 7,1	3420
	FEB	3540	+48,9	+ 3,9	3797	+13,5	3827	+10,8	3460
	MAR	3927	+30,2	+10,9	3879	+ 2,2	3631	- 5,1	3487
	APR	3598	+34,0	- 8,4	3576	- 7,8	3580	- 1,4	3500
	MAI	3312	+13,4	- 7,9	3376	- 5,6	3369	- 5,9	3476
	JUN	2969	+ 7,7	-10,4	3037	-10,0	3184	- 5,5	3440
	JUL	3383	+10,3	+13,9	3255	+ 7,2	3412	+ 7,2	3417
	AUG	3127	+20,2	- 7,6	3024	- 7,1	3458	+ 1,3	3392
	SEP	2739	-13,1	-12,4	2782	- 8,0	2999	-13,3	3365
	OKT	3629	+ 8,4	+32,5	3431	+23,3	3326	+10,9	3326
	NOV	3430	- 1,9	- 5,5	3474	+ 1,3	3265	- 1,8	3274
	VERBRAUCHSGUETER								
1984	NOV	5971	+ 4,6	-11,4	5941	- 9,3	6077	- 0,9	6082
	DEZ	5342	- 5,8	-10,5	5343	-10,1	5925	- 2,5	6085
1985	JAN	6575	+14,0	+23,1	6352	+18,9	6379	+ 7,7	6093
	FEB	6093	- 4,6	- 7,3	6598	+ 3,9	6018	- 5,7	6103
	MAR	6469	- 6,2	+ 6,2	6431	- 2,5	5927	- 1,5	6117
	APR	5675	- 4,6	-12,3	5820	- 9,5	5939	+ 0,2	6151
	MAI	5604	- 3,4	- 1,3	5518	- 5,2	6059	+ 2,0	6199
	JUN	5694	+ 9,1	+ 1,6	5956	+ 7,9	6413	+ 5,8	6256
	JUL	7082	+13,3	+24,4	6899	+15,8	6657	+ 3,8	6303
	AUG	6478	+ 4,2	- 8,5	6281	- 9,0	6428	- 3,4	6348
	SEP	6596	+ 5,1	+ 1,8	6672	+ 6,2	6331	- 1,5	6394
	OKT	7133	+ 5,8	+ 8,1	6928	+ 3,8	6488	+ 2,5	6452
	NOV	6259	+ 4,8	-12,3	6390	- 7,8	6535	+ 0,7	6514
	EG-LAENDER								
1984	NOV	18182	+ 4,7	- 1,8	18255	+ 2,3	17882	+ 0,0	18124
	DEZ	17549	+ 1,2	- 3,5	18062	- 1,1	18046	+ 0,9	18285
1985	JAN	19106	+16,1	+ 8,9	18557	+ 2,7	18958	+ 5,1	18437
	FEB	18475	+ 8,6	- 3,3	19934	+ 7,4	18902	- 0,3	18573
	MAR	21360	+12,3	+15,6	21159	+ 6,1	19130	+ 1,2	18688
	APR	18753	+ 8,4	-12,2	18971	-10,3	18415	- 3,7	18803
	MAI	18811	+ 4,6	+ 0,3	18673	- 1,6	18402	- 0,1	18884
	JUN	17779	+12,4	- 5,5	18293	- 2,0	18782	+ 2,1	18936
	JUL	19813	+12,8	+11,4	19191	+ 4,9	19416	+ 3,4	18990
	AUG	16990	+ 5,2	-16,3	16274	-15,2	18955	- 2,4	19034
	SEP	17875	+ 5,0	+ 7,7	18123	+11,4	18656	- 1,6	19072
	OKT	20246	+ 9,4	+13,3	19331	+ 6,7	19266	+ 3,3	19097
	NOV	18356	+ 1,0	- 9,3	19019	- 1,6	18855	- 2,1	19115

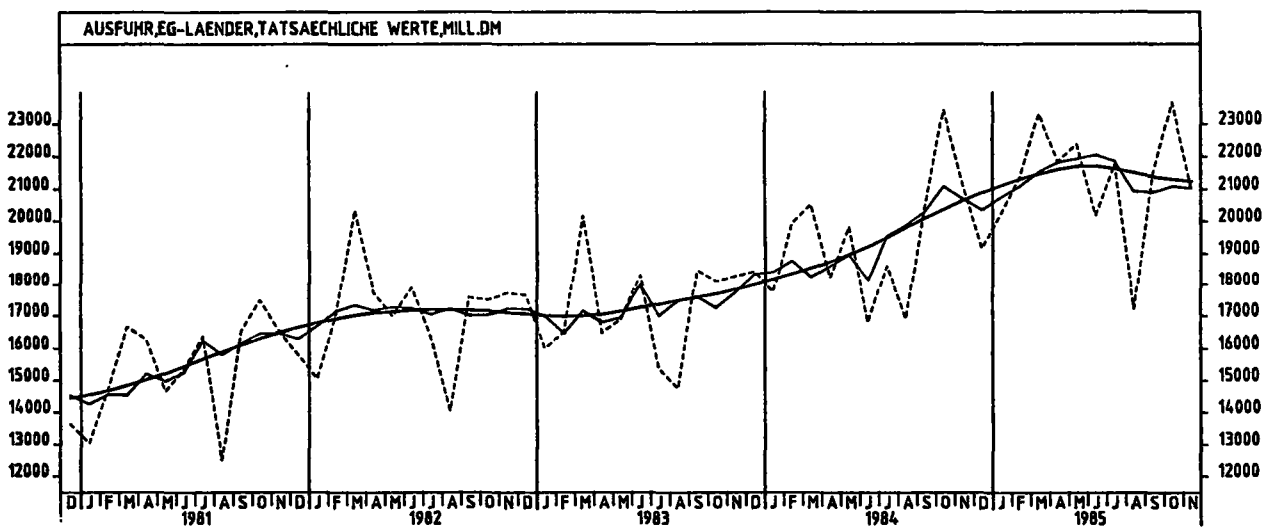
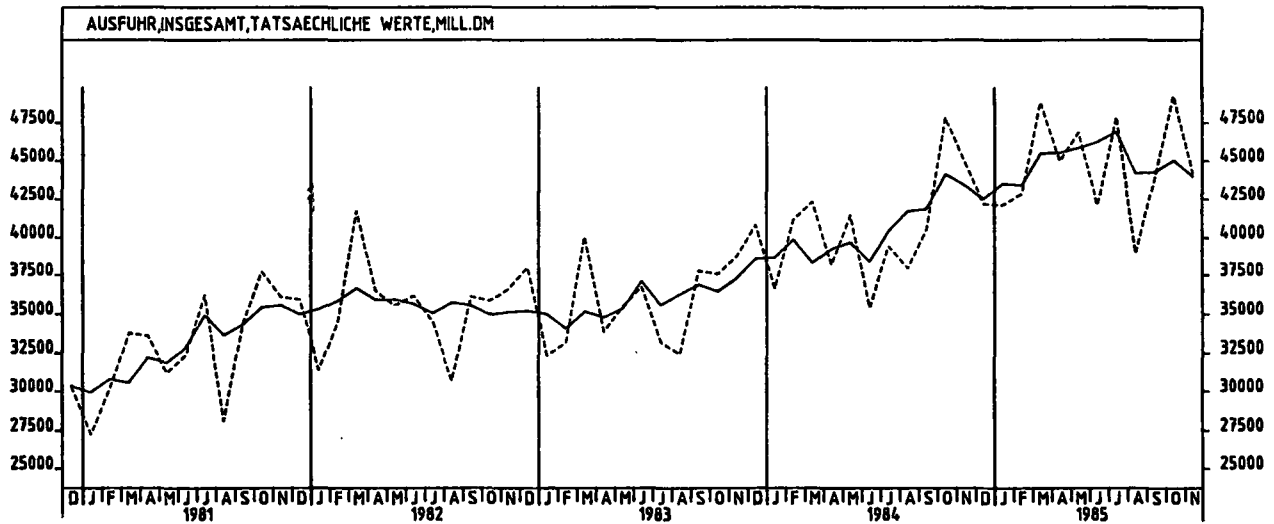
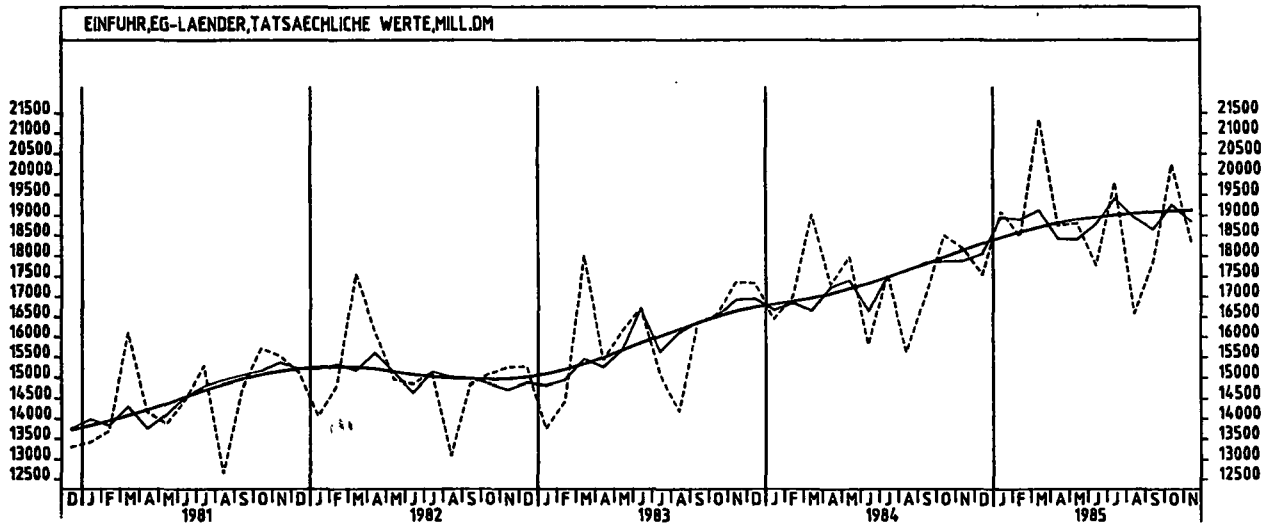
9 AUSSENHANDEL (SPEZIALHANDEL)

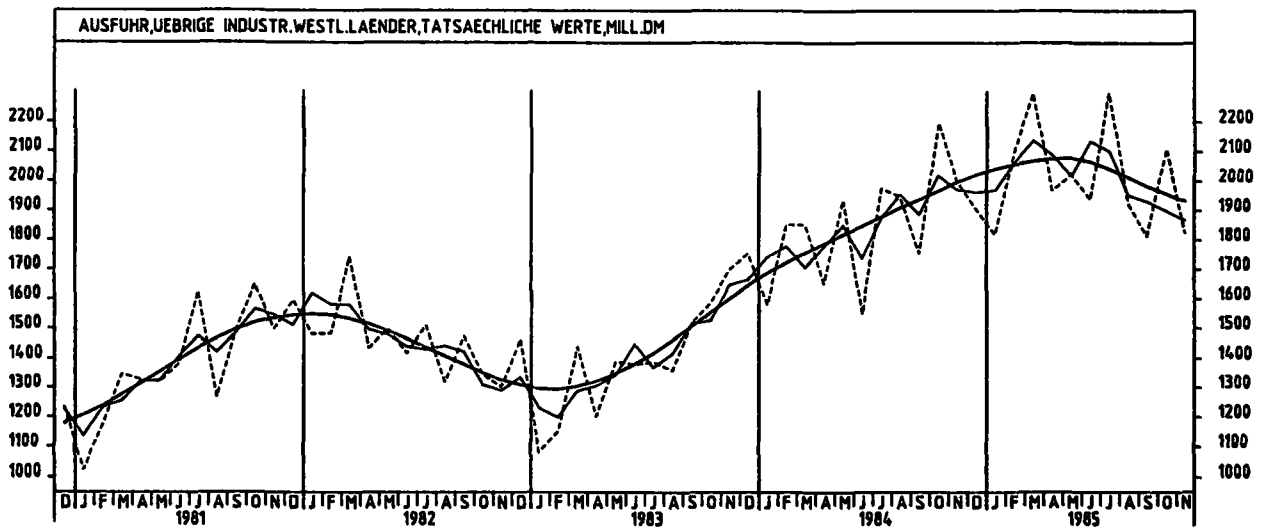
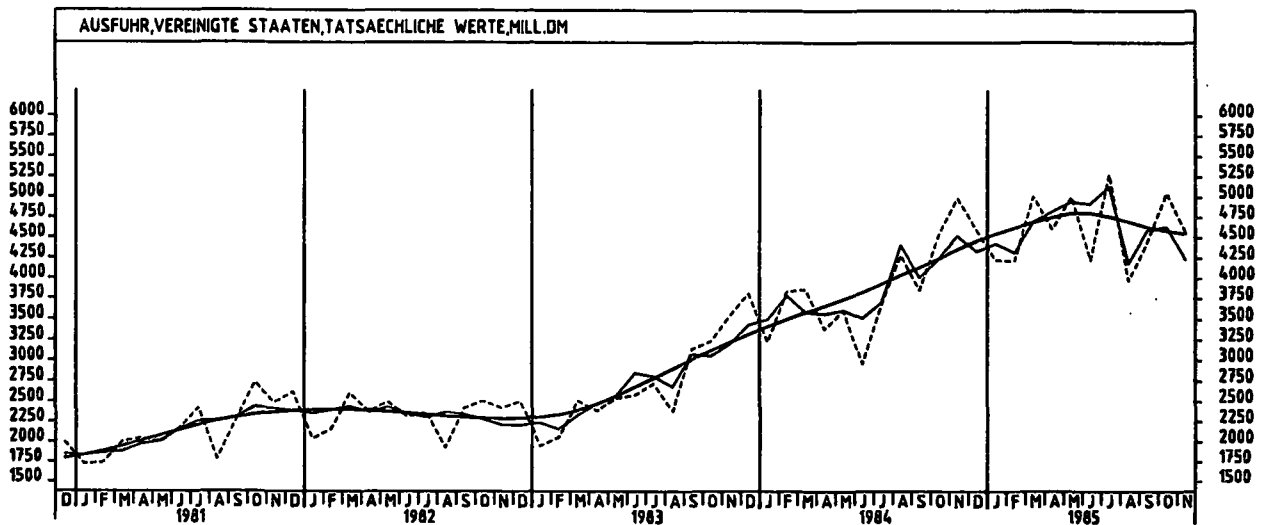
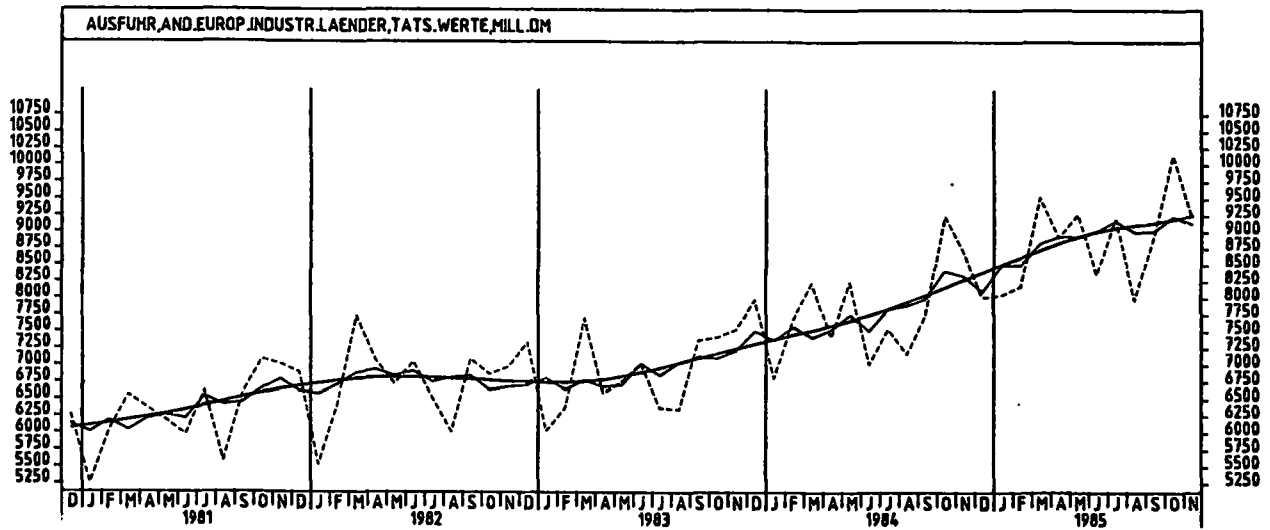
9.1 EINFUHR - TATSÄCHLICHE WERTE (MILL. DM)

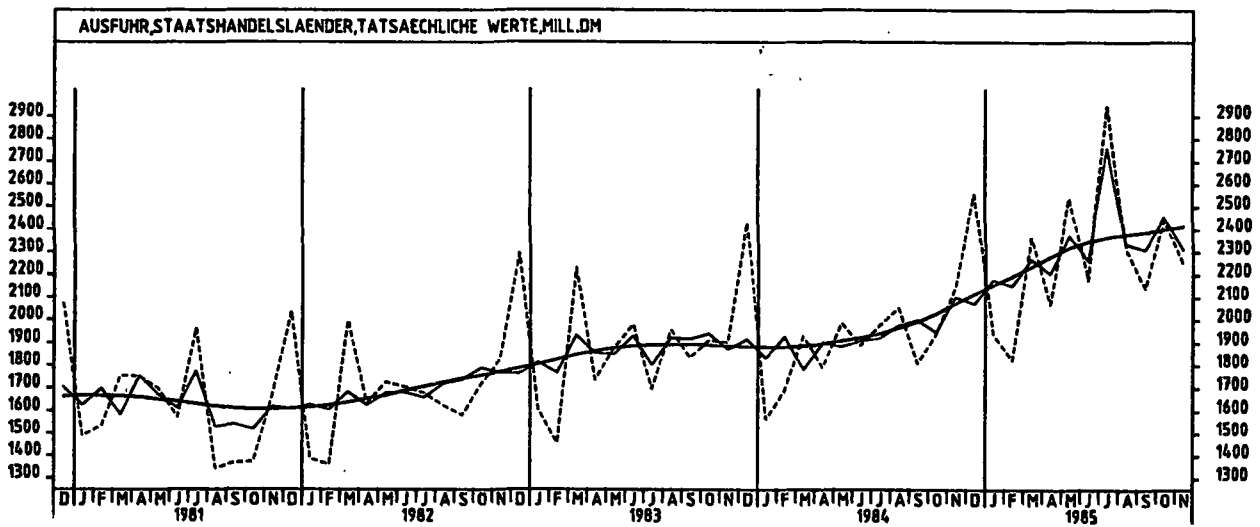
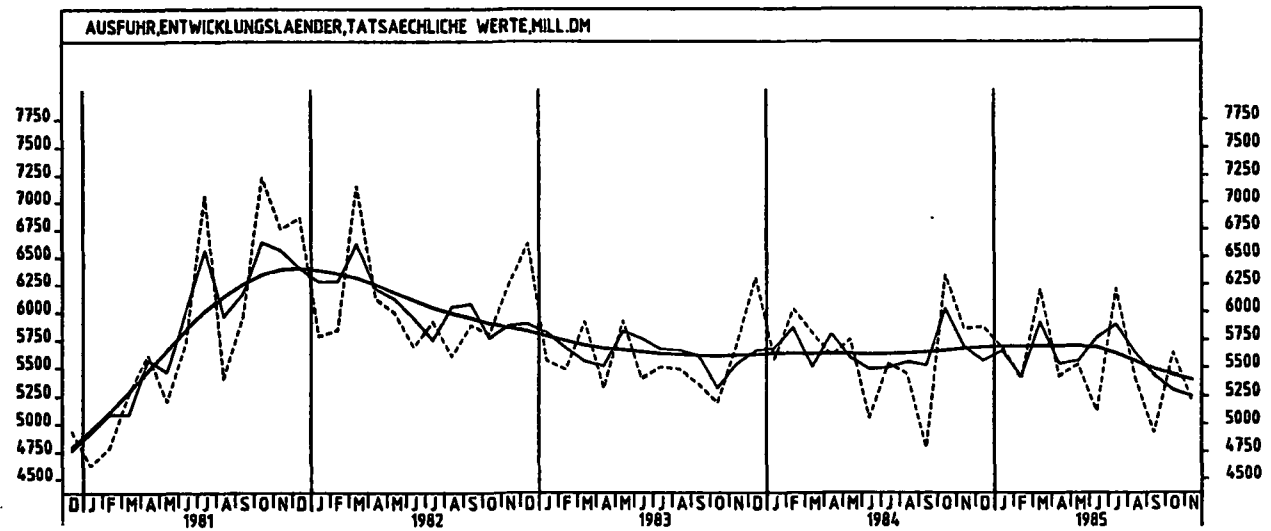
JAHR	MONAT	ORIGINALWERT			KALENDERBEREINIGTER WERT		KALENDER- UND SAISON- BEREINIGTER WERT		GLATTE KOMPONENTE
		MILL. DM	VERÄNDERUNG VOR JAHR	IN O/O GEGEN VORMONAT	MILL. DM	VERÄNDERUNG IN O/O GEGEN VORMONAT	MILL. DM	VERÄNDERUNG IN O/O GEGEN VORMONAT	MILL. DM
ANDERE EUROPÄISCHE INDUSTRIALISIERTE LÄNDER									
1984	NOV	6474	+11,1	- 2,3	6517	+ 1,4	6223	+ 0,1	6135
	DEZ	5783	- 6,7	-10,7	5689	- 9,6	5884	- 5,4	6193
1985	JAN	6389	+11,1	+10,5	6190	+ 5,1	6267	+ 6,5	6246
	FEB	6070	+ 0,4	- 5,0	6578	+ 6,3	6160	- 1,7	6297
	MAR	6884	+13,6	+13,4	6839	+ 4,0	6497	+ 5,5	6349
	APR	6384	+12,0	- 7,3	6483	- 5,2	6418	- 1,2	6403
	MAI	6472	+ 7,8	+ 1,4	6334	- 2,3	6383	- 0,5	6465
	JUN	6054	+ 8,9	- 6,5	6261	- 1,2	6398	+ 0,2	6504
	JUL	6927	+19,8	+14,4	6722	+ 7,4	6790	+ 6,1	6506
	AUG	5758	+10,2	-16,9	5669	-15,7	6565	- 3,3	6495
	SEP	6270	+ 8,7	+ 8,9	6380	+12,5	6446	- 1,8	6476
	OKT	7095	+ 7,1	+13,2	6833	+ 7,1	6527	+ 1,3	6482
	NOV	6321	- 2,4	-10,9	6534	- 4,4	6299	- 3,5	6498
	VEREINIGTE STAATEN								
1984	NOV	2761	+16,9	- 4,9	2779	+ 1,3	2779	- 2,8	2808
	DEZ	2664	- 2,7	- 3,5	2812	+ 1,2	2671	- 3,9	2839
1985	JAN	2887	+15,8	+ 8,4	2822	+ 0,4	2887	+ 7,0	2862
	FEB	3084	+13,7	+ 6,8	3303	+17,0	2936	+ 2,8	2876
	MAR	3107	+22,5	+ 0,7	3057	- 7,4	2990	+ 1,8	2881
	APR	3029	+23,5	- 2,5	3107	+ 1,6	2933	- 1,9	2872
	MAI	2973	+16,3	- 1,8	2987	- 3,9	2918	- 0,5	2841
	JUN	2541	+ 2,9	-14,5	2676	-10,4	2706	- 7,3	2791
	JUL	2859	+16,4	+12,5	2707	+ 1,2	2847	+ 5,2	2736
	AUG	2265	-10,4	-20,8	2184	-19,3	2541	-10,7	2676
	SEP	2101	-18,1	- 7,2	2126	- 2,7	2349	- 7,6	2615
	OKT	2486	-14,4	+18,3	2369	+11,4	2466	+ 5,0	2556
	NOV	2507	- 9,2	+ 0,8	2542	+ 7,3	2509	+ 1,7	2489
	UEBRIGE INDUSTRIALISIERTE WESTLICHE LÄNDER								
1984	NOV	2526	+17,1	- 2,3	2488	- 2,1	2412	- 1,0	2426
	DEZ	2461	+ 8,8	- 2,6	2458	- 1,2	2437	+ 1,0	2447
1985	JAN	2517	+18,9	+ 2,3	2427	- 1,3	2479	+ 1,7	2466
	FEB	2296	+ 3,9	- 8,8	2474	+ 1,9	2414	- 2,6	2482
	MAR	2654	+ 9,5	+15,6	2607	+ 5,4	2502	+ 3,6	2498
	APR	2706	+24,0	+ 2,0	2781	+ 6,7	2653	+ 6,0	2513
	MAI	2578	+ 6,4	- 4,7	2534	- 8,9	2471	- 6,9	2524
	JUN	2373	+ 7,3	- 8,0	2439	- 3,7	2486	+ 0,6	2533
	JUL	2554	+16,3	+ 7,6	2495	+ 2,3	2604	+ 4,7	2539
	AUG	2411	+ 1,3	- 5,6	2298	- 7,9	2457	- 5,6	2543
	SEP	2335	+12,6	- 3,2	2383	+ 3,7	2576	+ 4,8	2548
	OKT	2785	+ 7,7	+19,3	2676	+12,3	2554	- 0,9	2554
	NOV	2546	+ 0,6	- 8,6	2578	- 3,7	2523	- 1,2	2559
	ENTWICKLUNGSLÄNDER								
1984	NOV	5835	+ 5,2	+ 0,7	5950	+ 6,9	5966	+ 0,1	6046
	DEZ	5211	-12,2	-10,7	5358	- 9,9	5605	- 6,4	6085
1985	JAN	6393	+11,2	+22,7	6262	+16,9	6229	+11,1	6111
	FEB	6411	+ 3,9	+ 0,3	6930	+10,7	6259	+ 0,5	6129
	MAR	6485	+14,5	+ 1,2	6356	- 8,3	6372	+ 1,8	6149
	APR	6142	+ 6,5	- 5,3	6352	- 0,1	6213	- 2,5	6163
	MAI	6135	+ 7,3	- 0,1	6020	- 5,2	6238	+ 0,4	6166
	JUN	5779	- 2,6	- 8,8	5990	- 0,5	5970	- 4,3	6136
	JUL	6385	+ 0,5	+10,5	6163	+ 2,9	6006	+ 0,6	6085
	AUG	6406	+ 5,5	+ 0,3	6337	+ 2,8	6256	+ 4,2	6026
	SEP	5861	+ 4,2	- 8,5	5881	- 7,2	5882	- 6,0	5957
	OKT	5572	- 3,8	- 4,9	5424	- 7,8	5821	- 1,0	5998
	NOV	5231	-10,4	- 6,1	5387	- 0,7	5558	- 4,5	5839
	STAATSHANDELSLÄNDER								
1984	NOV	2202	+ 4,4	-16,0	2232	-13,2	2165	- 8,8	2224
	DEZ	2426	+ 8,2	+10,2	2375	+ 6,4	2224	+ 2,7	2226
1985	JAN	2235	+ 9,2	- 7,9	2199	- 7,4	2238	+ 0,6	2226
	FEB	1803	-16,5	-19,3	1977	-10,1	2016	- 9,9	2224
	MAR	1994	- 4,0	+10,6	1960	- 0,9	2124	+ 5,4	2223
	APR	2175	- 3,0	+ 9,1	2249	+14,7	2166	+ 2,0	2226
	MAI	2427	+23,3	+11,6	2291	+ 1,9	2420	+11,7	2234
	JUN	2054	- 3,9	-15,4	2120	- 7,5	2207	- 8,8	2237
	JUL	2567	+22,5	+25,0	2528	+19,2	2473	+12,1	2225
	AUG	2169	- 5,9	-15,5	2173	-14,0	2192	-11,4	2209
	SEP	1991	- 7,5	- 8,2	2028	- 6,7	2082	- 5,0	2192
	OKT	2379	- 9,3	+19,5	2380	+17,4	2138	+ 2,7	2189
	NOV	2211	+ 0,4	- 7,1	2258	- 5,1	2210	+ 3,4	2189











B AUSSENHANDEL (SPEZIALHANDEL)

9.2 AUSFUHR - TATSÄCHLICHE WERTE (MILL. DM)

JAHR	MONAT	ORIGINALWERT			KALENDERBEREINIGTER WERT		KALENDER- UND SAISON- BEREINIGTER WERT		GLATTE KOMPONENTE
		MILL. DM	VERÄNDERUNG VORJAHR	IN O/O GEGEN VORMONAT	MILL. DM	VERÄNDERUNG IN O/O GEGEN VORMONAT	MILL. DM	VERÄNDERUNG IN O/O GEGEN VORMONAT	MILL. DM
AUSFUHR INSGESAMT									
1984	NOV	44988	+16.1	- 6.0	45462	+ 1.4	43422	- 1.7	43036
	DEZ	42209	+ 3.4	- 6.2	43799	- 3.7	42923	- 2.1	43584
1985	JAN	42107	+14.9	- 0.2	40533	- 7.5	43545	+ 2.4	44075
	FEB	42660	+ 4.2	+ 1.8	46076	+13.7	43432	- 0.3	44517
	MAR	46673	+15.4	+14.0	46488	+ 5.2	45513	+ 4.8	44916
	APR	48001	+17.8	- 7.9	46432	- 4.2	45554	+ 0.1	45282
	MAI	46890	+13.0	+ 4.2	46882	+ 1.0	45871	+ 0.7	45594
	JUN	42116	+18.9	-10.2	44437	- 5.2	46270	+ 0.9	45710
	JUL	47896	+21.4	+13.7	45689	+ 2.8	46934	+ 1.4	45597
	AUG	38967	+ 2.7	-18.6	37968	-16.9	44197	- 5.8	45407
	SEP	43899	+ 8.2	+12.7	44153	+16.3	44299	+ 0.2	45178
	OKT	49256	+ 2.9	+12.2	47131	+ 6.7	45049	+ 1.7	45079
	NOV	44211	- 1.7	-10.2	45862	- 2.7	44006	- 2.3	45005
	GEWERBLICHE WIRTSCHAFT								
1984	NOV	42189	+16.1	- 6.4	42686	+ 1.0	40807	- 1.8	40481
	DEZ	39627	+ 3.2	- 6.1	41187	- 3.5	39926	- 2.2	41014
1985	JAN	39636	+15.6	+ 0.0	38153	- 7.4	41042	+ 2.8	41492
	FEB	40520	+ 4.5	+ 2.2	43541	+14.1	40920	- 0.3	41923
	MAR	46122	+15.9	+13.8	45741	+ 5.1	42875	+ 4.8	42310
	APR	42470	+18.0	- 7.9	43846	- 4.1	42881	+ 0.0	42667
	MAI	44101	+13.3	+ 3.8	44157	+ 0.7	43219	+ 0.8	42971
	JUN	39686	+20.0	-10.0	41872	- 5.2	43645	+ 1.0	43080
	JUL	45183	+22.3	+13.9	43071	+ 2.9	44303	+ 1.5	42968
	AUG	36599	+ 3.1	-19.0	35663	-17.2	41666	- 6.0	42778
	SEP	41283	+ 8.2	+12.8	41500	+16.4	41668	+ 0.0	42553
	OKT	46258	+ 2.6	+12.1	44233	+ 5.6	42299	+ 1.5	42451
	NOV	41595	- 1.4	-10.1	43188	- 2.4	41471	- 2.0	42374
	ROHSTOFFE UND HALBWAREN								
1984	NOV	4413	+16.8	+ 0.4	4439	+ 5.5	4322	+ 3.7	4241
	DEZ	3950	+ 0.9	-10.5	4042	- 8.9	4106	- 5.0	4278
1985	JAN	4370	+11.8	+10.6	4278	+ 5.8	4295	+ 4.6	4303
	FEB	3932	+ 0.3	-10.0	4249	- 0.7	4175	- 2.8	4320
	MAR	4721	+11.2	+20.1	4677	+10.1	4383	+ 5.0	4333
	APR	4544	+23.1	- 3.7	4661	- 0.3	4571	+ 4.3	4336
	MAI	4567	+ 8.1	+ 0.5	4480	- 3.9	4354	- 4.7	4329
	JUN	3987	- 1.7	-12.7	4226	- 5.7	4195	- 3.7	4297
	JUL	4459	+10.2	+11.8	4271	+ 1.1	4326	+ 3.1	4239
	AUG	3590	- 3.4	-19.5	3494	-18.2	4043	- 6.5	4172
	SEP	3956	+ 1.5	+10.2	4023	+15.1	4075	+ 0.8	4099
	OKT	4412	+ 0.3	+11.5	4295	+ 6.8	4164	+ 2.2	4040
	NOV	3657	-17.1	-17.1	3691	-14.1	3670	-11.9	3986
	ROHSTOFFE								
1984	NOV	717	+ 9.5	-10.3	724	- 4.0	714	+ 0.1	724
	DEZ	686	+ 1.0	- 4.3	721	- 0.4	707	- 1.0	730
1985	JAN	682	+ 4.3	- 0.6	665	- 7.8	713	+ 0.8	735
	FEB	689	+ 5.0	+ 1.0	736	+10.7	733	+ 2.8	738
	MAR	813	+12.6	+18.0	803	+ 9.1	760	+ 3.7	741
	APR	747	+15.3	- 8.1	769	- 4.2	752	- 1.1	743
	MAI	770	+ 8.1	+ 3.1	786	+ 2.2	755	+ 0.4	743
	JUN	749	+12.1	- 2.7	794	+ 1.0	760	+ 0.7	738
	JUL	749	+ 8.1	+ 0.0	704	-11.3	734	- 3.4	730
	AUG	618	- 2.7	-17.5	598	-15.1	705	- 4.0	721
	SEP	691	- 2.5	+11.8	689	+15.2	686	- 2.7	711
	OKT	766	- 4.1	+10.9	733	+ 6.4	694	+ 1.2	703
	NOV	664	- 7.4	-13.3	680	- 7.2	678	- 2.3	696
	HALBWAREN								
1984	NOV	3696	+18.3	+ 2.8	3716	+ 7.6	3607	+ 4.3	3517
	DEZ	3264	+ 0.9	-11.7	3323	-10.6	3400	- 5.7	3546
1985	JAN	3698	+13.3	+13.0	3612	+ 8.7	3582	+ 5.4	3567
	FEB	3243	- 0.7	-12.1	3512	- 2.8	3441	- 3.9	3581
	MAR	3908	+10.9	+20.5	3872	+10.3	3623	+ 5.3	3591
	APR	3798	+24.8	- 2.8	3890	+ 0.5	3817	+ 5.4	3593
	MAI	3797	+ 8.1	+ 0.0	3701	- 4.9	3599	- 5.7	3585
	JUN	3237	- 4.5	-14.7	3422	- 7.5	3427	- 4.8	3558
	JUL	3710	+10.6	+14.6	3568	+ 4.3	3595	+ 4.9	3508
	AUG	2972	- 3.6	-19.9	2896	-18.9	3338	- 7.1	3450
	SEP	3265	+ 2.4	+ 9.9	3334	+15.1	3393	+ 1.6	3387
	OKT	3646	+ 1.4	+11.7	3556	+ 6.7	3465	+ 2.1	3337
	NOV	2993	-19.0	-17.9	3017	-15.2	2994	-13.6	3290
	FERTIGWAREN								
1984	NOV	37776	+16.0	- 7.1	36240	- 0.1	36472	- 2.3	36246
	DEZ	35676	+ 3.4	- 5.6	37076	- 3.0	35815	- 1.8	36741
1985	JAN	35266	+16.1	- 1.1	33888	- 8.6	36739	+ 2.6	37193
	FEB	36588	+ 5.0	+ 3.7	39306	+16.0	36746	+ 0.0	37605
	MAR	41400	+16.5	+13.2	41000	+ 4.3	38458	+ 4.7	37977
	APR	37925	+17.4	- 8.4	39220	- 4.3	38354	- 0.3	38328
	MAI	39535	+14.0	+ 4.2	39596	+ 1.0	38819	+ 1.2	38637
	JUN	35700	+23.0	- 9.7	37532	- 5.2	39414	+ 1.5	38778
	JUL	40724	+23.8	+14.1	38889	+ 3.6	40015	+ 1.5	38717
	AUG	33009	+ 3.8	-18.9	32170	-17.3	37612	- 6.0	38589
	SEP	37328	+ 9.0	+13.1	37491	+16.5	37612	+ 0.0	38429
	OKT	41845	+ 2.9	+12.1	39975	+ 5.6	38041	+ 1.1	38351
	NOV	37938	+ 0.4	- 9.3	39479	- 1.2	37778	- 0.7	38355

9 AUSSENHANDEL (SPEZIALHANDEL)
9.2 AUSFUHR - TATSÄCHLICHE WERTE (MILL. DM)

JAHR	MONAT	ORIGINALWERT			KALENDERBEREINIGTER WERT		KALENDER- UND SAISON- BEREINIGTER WERT		GLATTE KOMPONENTE
		MILL. DM	VERÄNDERUNG VORJAHR	IN O/O GEGEN VORMONAT	MILL. DM	VERÄNDERUNG IN O/O GEGEN VORMONAT	MILL. DM	VERÄNDERUNG IN O/O GEGEN VORMONAT	MILL. DM
VORERZEUGNISSE									
1984	NOV	7600	+14,8	- 4,8	7696	+ 0,8	7515	+ 0,8	7492
	DEZ	6618	+ 0,0	-12,9	6821	-11,4	7241	- 3,6	7571
1985	JAN	7576	+15,7	+14,5	7324	+ 7,4	7616	+ 5,2	7640
	FEB	7238	+ 4,4	- 4,5	7818	+ 6,7	7568	- 0,6	7700
	MAR*	8501	+14,3	+17,4	8410	+ 7,6	7891	+ 4,3	7758
	APR	7931	+18,8	- 6,7	8157	- 3,0	7970	+ 1,0	7811
	MAI	8414	+11,5	+ 6,1	8285	+ 1,6	7925	- 0,6	7858
	JUN	7544	+ 9,6	-10,3	7911	- 4,5	7854	- 0,9	7872
	JUL	8123	+16,1	+ 7,7	7798	- 1,4	8008	+ 2,0	7854
	AUG	6961	+ 2,7	-14,3	6817	-12,6	7706	- 3,8	7825
	SEP	7655	+ 6,7	+10,0	7769	+14,0	7667	- 0,5	7789
	OKT	8411	+ 5,7	+ 9,9	8112	+ 4,4	7844	+ 2,3	7773
	NOV	7396	- 2,7	-12,1	7635	- 5,9	7539	- 3,9	7762
	ENDERZEUGNISSE								
1984	NOV	30176	+16,3	- 7,8	30552	- 0,3	28958	- 3,1	28749
	DEZ	28059	+ 4,2	- 3,7	30242	- 1,0	28572	- 1,3	29165
1985	JAN	27680	+16,2	- 4,7	26564	-12,2	29111	+ 1,9	29546
	FEB	29350	+ 5,1	+ 6,0	31494	+18,6	29183	+ 0,2	29899
	MAR	32899	+17,1	+12,1	32564	+ 3,4	30580	+ 4,8	30214
	APR	29984	+17,0	- 8,8	31051	- 4,6	30378	- 0,7	30512
	MAI	31120	+14,7	+ 3,8	31285	+ 0,8	30880	+ 1,7	30774
	JUN	28156	+27,2	- 9,5	29605	- 5,4	31558	+ 2,2	30902
	JUL	32601	+25,8	+15,8	31100	+ 5,0	32005	+ 1,4	30860
	AUG	26048	+ 4,1	-20,1	25372	-18,4	29914	- 6,5	30762
	SEP	29672	+ 5,6	+13,9	29724	+17,2	29947	+ 0,1	30638
	OKT	33434	+ 2,2	+12,7	31884	+ 7,3	30205	+ 0,9	30607
	NOV	30542	+ 1,2	- 8,6	31841	- 0,1	30232	+ 0,1	30594
	ERZEUGNISSE DES GRUNDSTOFF- UND PRODUKTIONS- GUTER-GEWERBES								
1984	NOV	11788	+16,0	- 2,9	11878	+ 1,9	11670	+ 2,0	11562
	DEZ	10334	- 0,3	-12,4	10519	-11,4	11130	- 4,6	11683
1985	JAN	11734	+14,8	+13,5	11353	+ 7,9	11714	+ 5,2	11785
	FEB	11145	+ 3,2	- 5,0	12088	+ 6,5	11603	- 0,9	11873
	MAR*	13379	+17,8	+20,0	13003	+ 7,6	12594	+ 8,5	11953
	APR	12399	+22,7	- 7,3	12610	- 3,0	12429	- 1,3	12022
	MAI	12891	+12,5	+ 4,0	12603	- 0,1	12228	- 1,6	12074
	JUN	11075	+ 4,8	-14,1	11731	- 6,9	11858	- 3,0	12068
	JUL	12612	+14,7	+13,9	12115	+ 3,3	12223	+ 3,1	12008
	AUG	10781	+ 1,7	-14,5	10580	-12,7	11688	- 4,4	11930
	SEP	11547	+ 5,6	+ 7,1	11784	+11,4	11661	- 0,2	11840
	OKT	12755	+ 5,0	+10,5	12361	+ 4,9	11979	+ 2,7	11783
	NOV	11066	- 6,2	-13,2	11337	- 8,3	11272	- 5,9	11732
	ERZEUGNISSE DES INVESTITIONSGUTER- PRODUZIERENDEN GEWERBES								
1984	NOV	23992	+19,3	- 4,6	24285	+ 2,5	22608	- 1,2	22492
	DEZ	23716	+ 6,8	- 1,2	24672	+ 1,6	22599	- 0,9	22861
1985	JAN	21761	+17,3	- 8,2	20874	-15,4	22785	+ 0,8	23196
	FEB	23143	+ 5,7	+ 6,4	24800	+18,8	22855	+ 0,3	23500
	MAR	25619	+17,3	+10,7	25284	+ 2,0	23844	+ 4,3	23771
	APR	23533	+19,5	- 8,1	24493	- 3,1	23973	+ 0,5	24020
	MAI	24410	+15,5	+ 3,7	24599	+ 0,4	24226	+ 1,1	24227
	JUN	22467	+35,1	- 8,0	23612	- 4,0	25105	+ 3,6	24310
	JUL	25466	+30,9	+13,3	24276	+ 2,8	25317	+ 0,8	24237
	AUG*	19638	+ 2,4	-22,9	19347	-20,3	22973	- 9,3	24111
	SEP	22631	+ 8,6	+15,2	22631	+17,0	23164	+ 0,8	23960
	OKT	25881	+ 2,9	+14,4	24663	+ 9,0	23531	+ 1,6	23891
	NOV	24035	+ 0,2	- 7,1	24992	+ 1,3	23458	- 0,3	23832
	ERZEUGNISSE DES VERBRAUCHSGUTER- PRODUZIERENDEN GEWERBES								
1984	NOV	4768	+13,6	-13,3	4792	- 9,2	4825	- 0,7	4807
	DEZ	4166	+ 2,2	-12,6	4296	-10,4	4713	- 2,3	4856
1985	JAN	4732	+15,0	+13,6	4559	+ 6,1	4903	+ 4,0	4906
	FEB	4824	+ 4,4	+ 1,9	5218	+14,5	4889	- 0,3	4955
	MAR	5481	+12,3	+13,6	5497	+ 5,3	5072	+ 3,7	5006
	APR	5004	+17,1	- 8,7	5069	- 7,8	5101	+ 0,6	5061
	MAI	5037	+ 5,4	+ 0,7	4969	- 2,0	5065	- 0,7	5120
	JUN	4788	+11,6	- 5,5	5032	+ 1,3	5142	+ 1,5	5178
	JUL	5619	+15,3	+18,1	5391	+ 7,1	5273	+ 2,5	5222
	AUG	4868	+11,1	-13,4	4796	-11,0	5280	+ 0,1	5263
	SEP	5559	+18,6	+14,2	5632	+17,4	5376	+ 1,8	5301
	OKT	6160	+12,0	+10,8	5926	+ 5,2	5427	+ 0,9	5350
	NOV	5036	+ 5,6	-18,2	5217	-12,0	5298	- 2,4	5400

9 AUSSENHANDEL (SPEZIALHANDEL)
9.2 AUSFUHR - TATSÄCHLICHE WERTE (MILL. DM)

JAHR	MONAT	ORIGINALWERT			KALENDERBEREINIGTER WERT		KALENDER- UND SAISONBEREINIGTER WERT		GLATTE KOMPONENTE
		MILL. DM	VERÄNDERUNG VORJAHR	IN O/O GEGEN VORMONAT	MILL. DM	VERÄNDERUNG IN O/O GEGEN VORMONAT	MILL. DM	VERÄNDERUNG IN O/O GEGEN VORMONAT	MILL. DM
INVESTITIONSGÜTER									
1984	NOV	10309	+23,3	- 3,1	10448	+ 4,0	9732	- 2,7	9575
	DEZ	10992	+10,0	+ 6,6	11140	+ 6,6	9637	- 1,0	9755
1985	JAN	9082	+19,5	-17,4	8727	-21,7	9676	+ 0,4	9817
	FEB	9630	+ 5,3	+ 6,0	10420	+19,4	9649	- 0,3	10063
	MAR	11065	+23,1	+14,9	10989	+ 5,5	10302	+ 6,8	10191
	APR	9928	+21,1	-10,3	10237	- 6,8	10233	- 0,7	10303
	MAI	10508	+27,0	+ 5,8	10356	+ 1,2	10621	+ 3,8	10381
	JUN	9603	+36,3	- 8,6	10080	- 3,0	10735	+ 1,1	10401
	JUL	10937	+35,2	+13,9	10580	+ 5,0	10917	+ 1,7	10349
	AUG*	8245	+ 2,3	-24,6	8257	-21,7	9764	-10,6	10272
	SEP	9169	+ 2,5	+11,2	9205	+11,5	9482	- 2,9	10185
	OKT	10624	- 0,2	+15,9	10254	+11,4	9888	+ 4,3	10138
	NOV	10500	+ 1,9	- 1,2	10945	+ 6,7	10090	+ 2,0	10086
	VERBRAUCHSGÜTER								
1984	NOV	6109	+15,4	- 9,4	6136	- 5,3	5721	- 0,7	5657
	DEZ	5344	+ 4,7	-12,5	5529	- 9,9	5623	- 1,7	5752
1985	JAN	5562	+18,3	+ 4,1	5356	- 3,1	5811	+ 3,3	5839
	FEB	6120	+ 7,2	+10,0	5888	+23,0	5818	+ 0,1	5918
	MAR	6492	+11,9	+ 6,1	6465	- 1,9	5919	+ 1,7	5990
	APR	6014	+20,2	- 7,4	6115	- 5,4	6028	+ 1,8	6058
	MAI	5805	+15,0	- 3,5	5836	- 4,6	6038	+ 0,2	6125
	JUN	5492	+72,3	- 5,4	5754	- 1,4	6513	+ 7,9	6151
	JUL	6157	+28,3	+12,1	5900	+ 2,5	6336	- 2,7	6133
	AUG	4898	+ 2,2	-20,4	4731	-19,8	5786	- 8,7	6099
	SEP	6526	+15,5	+33,2	6604	+39,6	6128	+ 5,9	6058
	OKT	6980	+ 3,5	+ 7,0	6651	+ 0,7	5902	- 3,7	6038
	NOV	6063	- 0,8	-13,1	6249	- 6,0	5865	- 0,6	6030
	EG-LÄNDER								
1984	NOV	21159	+15,9	- 9,8	21478	- 3,4	20708	- 1,8	20641
	DEZ	19153	+ 4,0	- 9,5	20118	- 6,3	20349	- 1,7	20888
1985	JAN	20222	+14,0	+ 5,6	19473	- 3,2	20749	+ 2,0	21113
	FEB	21379	+ 7,3	+ 5,7	22859	+17,9	21095	+ 1,7	21309
	MAR	23328	+13,7	+ 9,1	23216	+ 1,1	21539	+ 2,1	21467
	APR	21854	+19,9	- 6,3	22383	- 3,5	21825	+ 1,3	21599
	MAI	22382	+12,9	+ 2,4	22857	+ 0,7	21934	+ 0,5	21694
	JUN	20183	+20,1	- 9,8	21333	- 5,4	22056	+ 0,6	21702
	JUL	21785	+17,1	+ 7,9	20618	- 3,4	21865	- 0,9	21615
	AUG	17222	+ 1,8	-20,9	16785	-18,6	20922	- 4,3	21501
	SEP	21806	+ 5,1	+24,9	21660	+29,0	20907	- 0,1	21373
	OKT	23676	+ 0,9	+10,1	22527	+ 4,0	21087	+ 0,9	21299
	NOV	21016	- 0,7	-11,2	21828	- 3,1	21031	- 0,3	21234
	ANDERE EUROPÄISCHE INDUSTRIALISIerte LÄNDER								
1984	NOV	8692	+15,4	- 6,0	8814	+ 1,9	8342	- 0,9	8275
	DEZ	8017	+ 0,4	- 7,8	8441	- 4,2	8108	- 2,8	8391
1985	JAN	8056	+18,3	+ 0,5	7734	- 8,4	8510	+ 5,0	8503
	FEB	8188	+ 6,6	+ 1,6	8748	+13,1	8502	- 0,1	8611
	MAR	9537	+15,9	+16,5	9409	+ 7,6	8834	+ 3,9	8718
	APR	8920	+20,2	- 6,5	9264	- 1,5	8933	+ 1,1	8823
	MAI	9275	+12,5	+ 4,0	9356	+ 1,0	8935	+ 0,0	8923
	JUN	8364	+19,2	- 9,8	8814	- 5,8	9013	+ 0,9	9004
	JUL	9202	+21,9	+10,0	8727	- 1,0	9172	+ 1,8	9056
	AUG	7877	+11,2	-13,3	7738	-11,3	9006	- 1,8	9098
	SEP	8925	+14,8	+11,9	8945	+15,6	9016	+ 0,1	9133
	OKT	10155	+ 9,8	+13,8	9690	+ 8,3	9240	+ 2,5	9188
	NOV	9232	+ 6,2	- 9,1	9582	- 1,1	9128	- 1,2	9243
	VEREINIGTE STAATEN								
1984	NOV	4991	+40,9	+10,2	5011	+12,5	4528	+ 6,8	4354
	DEZ	4607	+20,8	- 7,7	4569	- 8,8	4333	- 4,3	4455
1985	JAN	4227	+31,1	- 8,2	4116	- 9,9	4430	+ 2,2	4841
	FEB	4215	+ 9,8	- 0,3	4575	+11,2	4319	- 2,5	4615
	MAR	5014	+29,7	+19,0	4920	+ 7,5	4697	+ 8,8	4683
	APR	4605	+36,2	- 8,2	4746	- 3,5	4827	+ 2,8	4742
	MAI	5008	+38,9	+ 8,8	4883	+ 2,9	4946	+ 2,5	4794
	JUN	4220	+42,4	-15,7	4316	-11,6	4916	- 0,6	4796
	JUL	5281	+43,4	+25,1	5193	+20,3	5131	+ 4,4	4752
	AUG*	3970	- 7,4	-24,8	3854	-25,8	4184	-18,5	4690
	SEP	4443	+15,2	+11,9	4516	+17,2	4589	+ 9,7	4621
	OKT	5055	+11,6	+13,8	4927	+ 9,1	4636	+ 1,0	4577
	NOV	4570	- 8,4	- 9,6	4653	- 5,6	4230	- 8,8	4541

9 AUSSENHANDEL (SPEZIALHANDEL)
9.2 AUSFUHR - TATSÄCHLICHE WERTE (MILL. DM)

JAHR	MONAT	ORIGINALWERT			KALENDERBEREINIGTER WERT		KALENDER- UND SAISON- BEREINIGTER WERT		GLATTE KOMPONENTE
		MILL. DM	VERAENDERUNG VORJAHR	IN O/O GEGEN VORMONAT	MILL. DM	VERAENDERUNG IN O/O GEGEN VORMONAT	MILL. DM	VERAENDERUNG IN O/O GEGEN VORMONAT	MILL. DM
UEBRIGE INDUSTRIALISIERTE WESTLICHE LAENDER									
1984	NOV	2000	+17,6	- 9,0	2036	- 3,6	1972	- 2,4	1996
	DEZ	1906	+ 8,7	- 4,7	1981	- 2,7	1963	- 0,5	2021
1985	JAN	1819	+15,1	- 4,6	1759	-11,2	1971	+ 0,4	2040
	FEB	2104	+13,5	+15,7	2258	+28,4	2065	+ 4,8	2055
	MAR	2298	+24,1	+ 9,2	2261	+ 0,1	2138	+ 3,5	2066
	APR	1970	+19,1	-14,3	2032	-10,1	2090	- 2,2	2074
	MAI	2023	+ 4,4	+ 2,7	2064	+ 1,6	2018	- 3,4	2076
	JUN	1938	+25,0	- 4,2	2007	- 2,8	2135	+ 5,8	2063
	JUL	2300	+16,5	+16,7	2197	+ 9,5	2102	- 1,5	2039
	AUG	1924	- 1,2	-16,3	1863	-15,2	1953	- 7,1	2011
	SEP	1815	+ 3,4	- 5,7	1810	- 2,8	1931	- 1,1	1980
	OKT	2111	+ 4,0	+16,3	2000	+10,5	1901	- 1,6	1955
	NOV	1824	- 8,8	-13,6	1901	- 5,0	1868	- 1,7	1931
	ENTWICKLUNGSLAENDER								
1984	NOV	5851	+ 2,5	- 7,6	5855	- 3,2	5691	- 5,7	5669
	DEZ	5873	- 7,0	+ 0,4	5979	+ 2,1	5564	- 2,2	5661
1985	JAN	5680	+ 1,9	- 3,3	5500	- 8,0	5655	+ 1,6	5688
	FEB	5407	-10,4	- 4,8	5840	+ 6,2	5422	- 4,1	5690
	MAR	6203	+ 6,6	+14,7	6175	+ 5,7	5911	+ 9,0	5692
	APR	5426	- 3,2	-12,5	5621	- 9,0	5536	- 6,3	5690
	MAI	5526	- 4,0	+ 1,6	5470	- 2,7	5560	+ 0,4	5691
	JUN	5116	+ 1,2	- 7,4	5487	+ 0,3	5775	+ 3,9	5679
	JUL	6214	+12,3	+21,5	5931	+ 8,1	5892	+ 2,0	5623
	AUG	5421	- 0,4	-12,8	5300	-10,6	5641	- 4,3	5555
	SEP	4920	+ 2,8	- 9,2	4907	- 7,4	5434	- 3,7	5480
	OKT	5638	-11,0	+14,6	5453	+11,1	5303	- 2,4	5432
	NOV	5208	-11,0	- 7,6	5373	- 1,5	5250	- 1,0	5388
	STAATSHANDELSLAENDER								
1984	NOV	2143	+12,7	+10,4	2159	+14,3	2101	+ 8,0	2070
	DEZ	2555	+ 5,2	+19,2	2523	+16,9	2071	- 1,4	2112
1985	JAN	1937	+24,0	-24,2	1864	-26,1	2178	+ 5,2	2152
	FEB	1824	+ 7,8	- 5,8	1996	+ 7,1	2152	- 1,2	2191
	MAR	2363	+22,4	+29,6	2366	+18,5	2268	+ 5,4	2232
	APR	2070	+15,7	-12,4	2102	-11,2	2206	- 2,7	2275
	MAI	2540	+27,8	+22,7	2430	+15,6	2372	+ 7,5	2315
	JUN	2178	+15,4	-14,3	2263	- 6,9	2263	- 4,6	2343
	JUL*	2944	+48,9	+35,2	2706	+19,6	2761	+22,0	2362
	AUG	2312	+12,6	-21,5	2318	-14,3	2335	-15,4	2375
	SEP	2141	+18,4	- 7,4	2178	- 6,0	2311	- 1,0	2385
	OKT	2446	+26,0	+14,2	2405	+10,4	2458	+ 6,4	2398
	NOV	2249	+ 4,9	- 8,1	2338	- 2,8	2313	- 5,9	2413
	SALDO* INSGESAMT								
1984	NOV	6978	+107,1	-20,8	7186	- 8,3	6997	- 7,0	6214
	DEZ	6097	+48,7	-12,6	6223	-13,4	5358	-10,7	5432
1985	JAN	2556	+27,3	-58,1	2392	-61,6	4688	-12,5	5637
	FEB	4708	- 2,6	+84,2	5074	+112,1	4640	- 1,0	5830
	MAR	6372	+40,6	+35,3	6381	+25,8	5676	+22,3	6005
	APR	5497	+116,9	-13,7	5669	-11,2	6477	+14,1	6170
	MAI	7465	+85,2	+35,8	7526	+32,8	6635	+ 2,4	6346
	JUN	5513	+337,9	-26,1	5912	-21,4	7416	+11,8	6453
	JUL	6759	+127,0	+22,6	6380	+ 7,9	7144	- 3,7	6398
	AUG	3347	-11,7	-50,5	3307	-48,2	8095	-28,7	6303
	SEP	7429	+39,3	+122,0	7434	+124,8	6474	+27,1	6192
	OKT	8665	- 1,7	+16,6	8393	+12,9	6081	- 5,1	6185
	NOV	7021	+ 0,6	-19,0	7310	-12,9	5899	- 3,0	6211

9 AUSSENHANDEL (SPEZIALHANDEL)

9.3 EINFUHR - VOLUMEN (MILL. DM)

JAHR	MONAT	ORIGINALWERT			KALENDERBEREINIGTER WERT		KALENDER- UND SAISON- BEREINIGTER WERT		GLATTE KOMPONENTE
		MILL. DM	VERÄNDERUNG VORJAHR	IN O/O GEGEN VORMONAT	MILL. DM	VERÄNDERUNG IN O/O GEGEN VORMONAT	MILL. DM	VERÄNDERUNG IN O/O GEGEN VORMONAT	MILL. DM
EINFUHR INSGESAMT									
1984	NOV	31026	+ 1,8	- 2,8	31168	+ 1,8	30249	- 0,8	30360
	DEZ	29032	- 6,0	- 6,4	30188	- 3,1	29979	- 0,9	30465
1985	JAN	30973	+ 7,5	+ 6,7	29998	- 0,6	31222	+ 4,1	30574
	FEB	29698	- 2,2	- 4,1	31872	+ 6,6	30582	- 2,0	30682
	MAR	32903	+ 3,3	+10,8	32873	+ 1,9	31007	+ 1,4	30781
	APR	31247	+ 3,4	- 8,0	31953	- 1,9	30578	- 1,4	30942
	MAI	31298	+ 1,5	+ 0,2	30970	- 3,1	30742	+ 0,5	31105
	JUN	29198	+ 2,5	- 6,7	30363	- 2,0	30624	- 0,4	31271
	JUL	33281	+10,2	+14,0	32065	+ 5,6	32372	+ 5,7	31399
	AUG	29264	+ 4,7	-12,1	28728	-10,4	32087	- 0,9	31812
	SEP	30313	+ 5,4	+ 3,6	30624	+ 6,6	31239	- 2,6	31615
	OKT	33882	+ 6,1	+11,8	32432	+ 5,9	32047	+ 2,6	31781
	NOV	31159	+ 0,4	- 8,0	32291	- 0,4	31599	- 1,4	31880
	ERNAHRUNGSWIRTSCHAFT								
1984	NOV	4052	- 6,9	- 2,5	4058	+ 1,1	3880	- 5,3	4015
	DEZ	3948	-12,0	- 2,6	4079	+ 0,5	3838	- 0,3	4043
1985	JAN	4282	+18,8	+ 8,5	4170	+ 2,2	4318	+12,5	4070
	FEB	4051	+ 2,2	- 5,4	4388	- 5,2	4134	- 4,3	4095
	MAR	4262	+ 9,1	+ 5,2	4234	- 3,5	4221	+ 2,1	4120
	APR	4201	+ 7,3	- 1,4	4220	- 0,3	4083	- 3,3	4149
	MAI	4533	+10,7	+ 7,9	4377	+ 3,7	4218	+ 3,3	4172
	JUN	3803	- 1,7	-16,1	3905	-10,8	3985	- 5,5	4187
	JUL	4295	+13,7	+12,9	4167	+ 6,7	4351	+ 9,2	4204
	AUG	3888	+ 0,5	- 9,5	3838	- 7,9	4148	- 4,7	4218
	SEP	3987	+13,1	+ 2,5	4119	+ 7,3	4312	+ 4,0	4231
	OKT	4310	+ 3,7	+ 8,1	4123	+ 0,1	4171	- 3,3	4240
	NOV	4232	+ 4,4	- 1,8	4348	+ 5,5	4221	+ 1,2	4248
	GEWERBLICHE WIRTSCHAFT (OHNE GÜTER DER BUNDESREG.)								
1984	NOV	26203	+ 2,9	- 3,1	26277	+ 1,1	25668	- 0,6	25682
	DEZ	24470	- 4,6	- 6,6	25311	- 3,7	25484	- 0,7	25755
1985	JAN	26133	+ 6,6	+ 6,8	25308	+ 0,0	26301	+ 3,2	25832
	FEB	24902	- 3,5	- 4,7	26827	+ 6,0	25672	- 2,4	25912
	MAR	28099	+ 2,8	+12,8	27812	+ 3,7	26160	+ 1,9	25993
	APR	26469	+ 3,2	- 5,8	27090	- 2,6	25906	- 1,0	26113
	MAI	26182	+ 0,2	- 1,1	25892	- 4,4	25817	- 0,3	26242
	JUN	24688	+ 3,0	- 5,8	25644	- 1,0	25968	+ 0,6	26393
	JUL	28248	+ 9,3	+14,6	27276	+ 6,4	27315	+ 5,2	26512
	AUG	24739	+ 5,1	-12,4	24284	-11,0	27198	- 0,4	26621
	SEP	25519	+ 3,9	+ 3,2	25738	+ 6,0	26204	- 3,7	26725
	OKT	28864	+ 6,7	+13,1	27703	+ 7,6	27230	+ 3,9	26862
	NOV	26349	+ 0,6	- 8,7	27283	- 1,5	26808	- 1,5	26994
	ROHSTOFFE UND HALBWAREN								
1984	NOV	8899	- 2,1	+ 3,9	9034	+ 8,2	8925	+ 0,8	8931
	DEZ	8892	- 5,9	- 0,1	8860	- 1,9	8777	- 1,7	8935
1985	JAN	9630	+ 5,3	+ 8,3	9400	+ 6,1	9207	+ 4,9	8943
	FEB	8209	-11,0	-14,8	8959	- 4,7	8679	- 5,7	8957
	MAR	9331	- 2,0	+13,7	9229	+ 3,0	8906	+ 2,6	8987
	APR	8769	- 6,2	- 6,0	8986	- 2,6	8728	- 2,0	9042
	MAI	9278	+ 2,7	+ 5,8	8913	- 0,8	9175	+ 5,1	9129
	JUN	9109	+ 1,9	- 1,8	9354	+ 4,9	9268	+ 1,0	9215
	JUL	9660	+ 8,3	+ 6,0	9493	+ 1,5	9589	+ 3,5	9274
	AUG	9486	+ 6,7	- 1,8	9445	- 0,5	9695	+ 1,1	9328
	SEP	9100	+ 4,9	- 4,1	9239	- 2,2	9271	- 4,4	9376
	OKT	9349	+ 9,1	+ 2,7	9187	- 0,6	9630	+ 3,9	9447
	NOV	9058	+ 1,8	- 3,1	9354	+ 1,8	9373	- 2,7	9526
	ROHSTOFFE								
1984	NOV	3795	+ 2,0	+16,8	3914	+23,3	3797	+ 7,1	3699
	DEZ	3723	+ 0,9	- 1,9	3706	- 5,3	3761	- 0,9	3699
1985	JAN	3789	- 6,1	+ 1,0	3679	- 0,7	3604	- 4,2	3698
	FEB	3488	-11,4	- 7,2	3806	+ 3,5	3586	- 0,5	3698
	MAR*	4247	+14,6	+21,8	4164	+ 9,4	3963	+10,5	3701
	APR	3750	- 5,5	-11,7	3853	- 7,5	3651	- 7,9	3704
	MAI	3692	- 0,9	- 1,5	3603	- 6,5	3721	+ 1,9	3709
	JUN	3669	- 2,1	- 0,6	3737	+ 3,7	3681	- 1,1	3714
	JUL	3644	- 4,3	- 0,7	3867	- 4,5	3619	- 1,7	3711
	AUG	3452	- 0,2	- 5,3	3485	- 2,3	3772	+ 4,2	3707
	SEP	3633	+ 2,1	+ 5,2	3618	+ 3,8	3635	- 3,6	3700
	OKT	3733	+14,9	+ 2,8	3672	+ 1,5	3950	+ 8,7	3700
	NOV	3388	-10,7	- 9,2	3552	- 3,3	3499	-11,4	3694
	HALBWAREN								
1984	NOV	5104	- 4,9	- 4,0	5131	- 1,1	5137	- 3,8	5231
	DEZ	5169	-10,3	+ 1,3	5116	- 0,3	4999	- 2,7	5235
1985	JAN	5870	+14,2	+13,6	5737	+12,1	5609	+12,2	5243
	FEB	4720	-10,8	-18,6	5154	-10,2	5081	- 9,4	5257
	MAR	5084	-12,5	+ 7,7	5049	- 2,0	4946	- 2,6	5283
	APR	5019	- 6,7	- 1,3	5101	+ 1,0	5085	+ 2,8	5334
	MAI	5585	+ 5,2	+11,3	5345	+ 4,8	5469	+ 7,6	5417
	JUN	5440	+ 4,9	- 2,6	5588	+ 4,7	5573	+ 1,9	5496
	JUL	6015	+17,7	+10,6	5920	+ 5,8	5966	+ 7,1	5557
	AUG	6034	+11,1	+ 0,3	5968	+ 0,8	5900	- 1,1	5612
	SEP	5467	+ 6,9	- 9,4	5602	- 5,1	5629	- 4,6	5665
	OKT	5616	+ 5,6	+ 2,7	5525	- 1,4	5676	+ 0,8	5736
	NOV	5670	+11,1	+ 1,0	5789	+ 4,8	5855	+ 3,2	5819

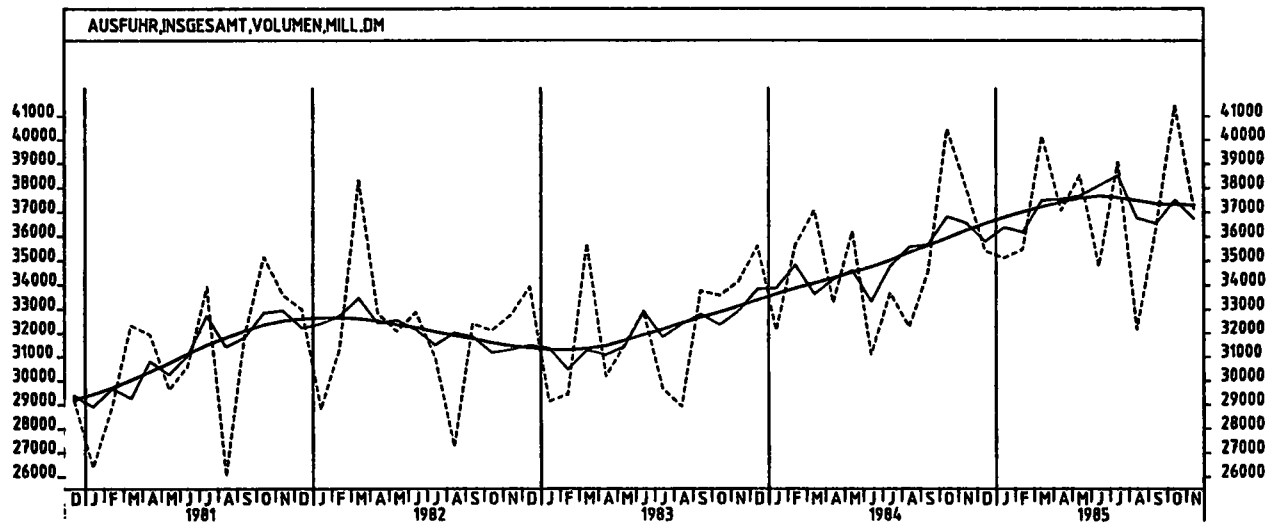
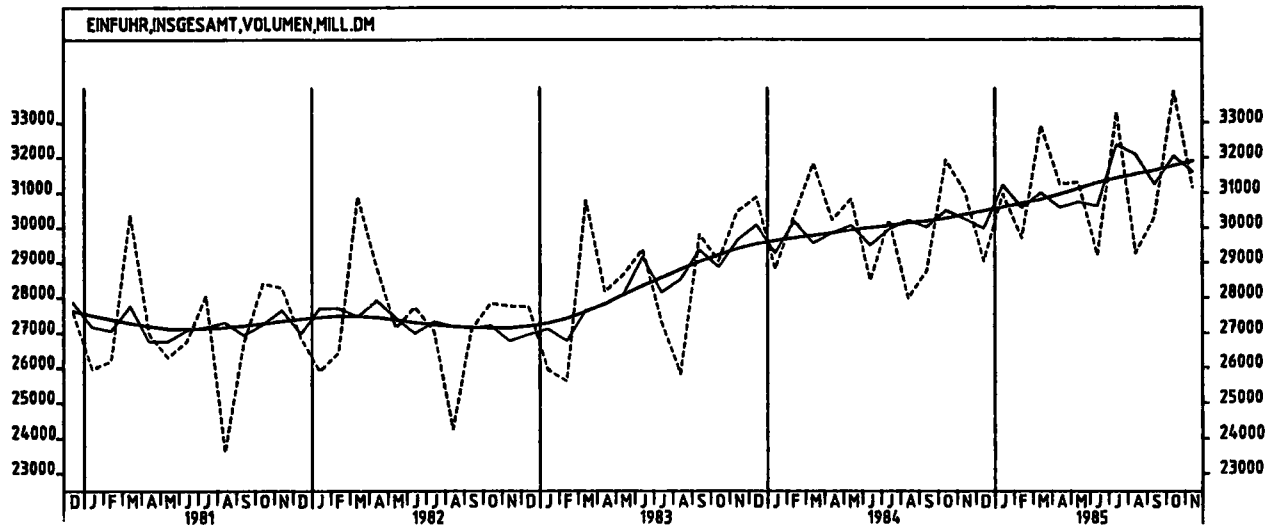
9 AUSSENHANDEL (SPEZIALHANDEL)

9.3 EINFUHR - VOLUMEN (MILL. DM)

JAHR	MONAT	ORIGINALWERT			KALENDERBEREINIGTER WERT		KALENDER- UND SAISONBEREINIGTER WERT		GLATTE KOMPONENTE
		MILL. DM	VERÄNDERUNG IN O/O GEGEN VORJAHR VORMONAT		MILL. DM	VERÄNDERUNG IN O/O GEGEN VORMONAT	MILL. DM	VERÄNDERUNG IN O/O GEGEN VORMONAT	MILL. DM
FERTIGWAREN (OHNE GÜTER DER BUNDESREG.)									
1984	NOV	17304	+ 5,7	- 6,4	17162	- 3,0	16712	- 1,5	16747
	DEZ	15578	- 3,9	-10,0	16358	- 4,7	16688	- 0,1	16814
1985	JAN	16504	+ 7,3	+ 5,9	15954	- 2,5	17097	+ 2,5	16882
	FEB	16693	+ 0,7	+ 1,1	17866	+12,0	16950	- 0,9	16947
	MAR	18768	+ 5,4	+12,4	18554	+ 3,9	17264	+ 1,9	16998
	APR	17700	+ 8,6	- 5,7	18104	- 2,4	17189	- 0,4	17062
	MAI	16904	- 1,1	- 4,5	16994	- 6,1	16633	- 3,2	17102
	JUN	15549	+ 3,7	- 8,0	16296	- 4,1	16731	+ 0,6	17167
	JUL	18588	+ 9,9	+19,5	17798	+ 9,2	17713	+ 5,9	17221
	AUG	18253	+ 4,1	-17,9	14766	-17,0	17414	- 1,7	17272
	SEP	16419	+ 3,4	+ 7,6	16502	+11,8	16925	- 2,8	17322
	OKT	19515	+ 5,6	+18,9	18541	+12,4	17882	+ 3,9	17385
	NOV	17291	- 0,1	-11,4	17814	- 3,9	17389	- 1,1	17425
VORERZEUGNISSE									
1984	NOV	4289	+ 2,8	- 5,6	4241	- 3,6	4227	- 1,5	4201
	DEZ	3611	- 5,7	-15,8	3726	-12,1	4198	- 0,7	4214
1985	JAN	4189	+ 4,4	+16,0	4042	+ 8,5	4270	+ 1,7	4228
	FEB	3951	- 8,9	- 5,7	4257	+ 5,3	4088	- 4,3	4242
	MAR	4526	- 2,7	+14,6	4473	+ 5,1	4187	+ 2,4	4258
	APR	4669	+10,1	+ 3,2	4804	+ 7,4	4430	+ 5,8	4282
	MAI	4689	+ 2,1	+ 0,4	4578	- 4,7	4275	- 3,5	4310
	JUN	3978	- 2,0	-15,2	4152	- 9,3	4166	- 2,5	4342
	JUL	4843	+13,2	+21,7	4703	+13,3	4564	+ 9,6	4354
	AUG	3928	+ 5,2	-18,9	3810	-19,0	4444	- 2,6	4361
	SEP	4115	+ 4,4	+ 4,8	4181	+ 9,7	4270	- 3,9	4365
	OKT	5003	+10,1	+21,6	4812	+15,1	4561	+ 6,8	4386
	NOV	4112	- 4,1	-17,8	4214	-12,4	4270	- 6,4	4402
ENDERZEUGNISSE (OHNE GÜTER DER BUNDESREG.)									
1984	NOV	13015	+ 6,7	- 6,6	12929	- 2,9	12491	- 1,4	12544
	DEZ	11967	- 3,4	- 8,1	12590	- 2,6	12478	- 0,1	12597
1985	JAN	12315	+ 8,3	+ 2,9	11911	- 5,4	12808	+ 2,6	12652
	FEB	12742	+ 4,1	+ 3,5	13627	+14,4	12867	+ 0,5	12702
	MAR	14242	+ 8,2	+11,8	14094	+ 3,4	13084	+ 1,7	12737
	APR	13031	+ 8,0	- 8,5	13270	- 5,8	12745	- 2,6	12777
	MAI	12215	- 2,3	- 6,3	12366	- 6,8	12344	- 3,1	12791
	JUN	11571	+ 5,7	- 5,3	12125	- 1,9	12884	+ 1,9	12823
	JUL	13745	+ 8,7	+18,8	13117	+ 8,2	13140	+ 4,4	12864
	AUG	11324	+ 3,7	-17,6	10960	-16,4	12960	- 1,4	12907
	SEP	12304	+ 3,0	+ 8,7	12363	+12,8	12670	- 2,2	12951
	OKT	14512	+ 4,1	+17,9	13745	+11,2	13017	+ 2,7	12993
	NOV	13179	+ 1,3	- 9,2	13580	- 1,2	13100	+ 0,6	13016
HALBWÄREN UND VORERZEUGNISSE									
1984	NOV	9393	- 1,5	- 4,8	9364	- 2,2	9365	- 2,7	9434
	DEZ	8780	- 8,5	- 6,5	8846	- 5,5	9197	- 1,8	9451
1985	JAN	10059	+ 9,9	+14,6	9777	+10,5	9886	+ 7,5	9473
	FEB	8672	- 9,9	-13,8	9421	- 3,6	9176	- 7,2	9502
	MAR	9611	- 8,2	+10,8	9549	+ 1,4	9140	- 0,4	9544
	APR	9688	+ 0,7	+ 0,8	9892	+ 3,6	9507	+ 4,0	9620
	MAI	10274	+ 3,8	+ 6,0	9894	+ 0,0	9738	+ 2,4	9730
	JUN	9418	+ 1,9	- 8,3	9785	- 1,1	9759	+ 0,2	9843
	JUL	10859	+15,7	+15,3	10621	+ 8,5	10535	+ 8,0	9917
	AUG	9963	+ 8,7	- 8,3	9797	- 7,8	10362	- 1,6	9980
	SEP	9562	+ 5,8	- 3,8	9788	- 0,1	9891	- 4,5	10038
	OKT	10619	+ 7,7	+10,8	10348	+ 5,7	10253	+ 3,7	10130
	NOV	9782	+ 4,1	- 7,9	10003	- 3,3	10135	- 1,2	10231
ERZEUGNISSE DES ERNÄHRUNGSGEWERBES, TABAKWAREN									
1984	NOV	2111	- 6,6	- 0,1	2130	+ 4,0	1992	- 3,2	2052
	DEZ	2043	- 9,6	- 3,2	2051	- 3,7	1972	- 1,0	2062
1985	JAN	2129	+18,0	+ 4,2	2061	+ 0,5	2181	+10,6	2071
	FEB	2057	+ 1,4	- 3,4	2241	+ 8,7	2114	- 3,1	2079
	MAR	2122	+ 6,3	+ 3,2	2124	- 5,2	2133	+ 0,9	2087
	APR	2012	- 1,2	- 5,2	2027	- 4,6	2010	- 5,8	2057
	MAI	2209	+ 4,2	+ 9,8	2119	+ 4,5	2101	+ 4,5	2106
	JUN	1935	- 1,5	-12,4	2006	- 5,3	2098	- 2,0	2109
	JUL	2257	+12,6	+16,6	2184	+ 9,4	2197	+ 6,8	2111
	AUG	1978	- 0,9	-12,4	1962	-10,6	2081	- 5,3	2109
	SEP	2042	+ 9,5	+ 3,2	2105	+ 7,3	2146	+ 3,1	2107
	OKT	2191	+ 3,7	+ 7,3	2123	+ 0,9	2116	- 1,4	2104
	NOV	2080	- 2,9	- 6,4	2117	- 0,3	2039	- 3,6	2103
ERZEUGNISSE DES GRUNDSTOFF- UND PRODUKTIONSGÜTERGEWERBES									
1984	NOV	8668	- 0,2	- 6,6	8654	- 3,7	8772	- 2,8	8851
	DEZ	8181	- 5,5	- 5,6	8282	- 4,3	8710	- 0,7	8880
1985	JAN	9086	+11,6	+11,1	8807	+ 6,3	9243	+ 6,1	8913
	FEB	7872	- 9,9	-13,4	8538	- 3,1	8576	- 7,2	8951
	MAR	9001	- 5,8	+14,3	8943	+ 4,7	8672	+ 1,1	9001
	APR	9161	+ 3,0	+ 1,8	9362	+ 4,7	8998	+ 3,8	9080
	MAI	9816	+ 4,9	+ 7,1	9487	+ 1,3	9197	+ 2,2	9192
	JUN	9007	+ 3,4	- 8,2	9361	- 1,3	9210	+ 0,1	9303
	JUL	10479	+17,2	+16,3	10226	+ 9,2	9944	+ 8,0	9375
	AUG	9791	+ 9,6	- 6,6	9609	- 6,0	9804	- 1,4	9436
	SEP	9162	+ 6,8	- 6,4	9358	- 2,6	9350	- 4,6	9491
	OKT	10097	+ 8,8	+10,2	9819	+ 4,9	9703	+ 3,8	9580
	NOV	9078	+ 4,7	-10,1	9294	- 5,3	9552	- 1,6	9676

9 AUSSENHANDEL (SPEZIALHANDEL)
9.3 EINFUHR - VOLUMEN (MILL. DM)

JAHR	MONAT	ORIGINALWERT			KALENDERBEREINIGTER WERT		KALENDER- UND SAISON- BEREINIGTER WERT		GLATTE KOMPONENTE
		MILL.DM	VERÄNDERUNG IN O/O GEGEN VORJAHR VORMONAT		MILL.DM	VERÄNDERUNG IN O/O GEGEN VORMONAT	MILL.DM	VERÄNDERUNG IN O/O GEGEN VORMONAT	MILL.DM
ERZEUGNISSE DES INVESTITIONSGÜTER PRODUZIERENDEN GEWERBES									
1984	NOV	8612	+ 8,7	- 4,7	8618	+ 0,4	8115	- 0,4	8120
	DEZ	8095	- 1,4	- 6,0	8566	- 0,6	8089	- 0,3	8170
1985	JAN	7684	+ 9,3	- 5,1	7454	-13,0	8289	+ 2,5	8218
	FEB	8218	+ 8,1	+ 6,9	8770	+17,7	8441	+ 1,8	8261
	MAR	9220	+11,9	+12,2	9129	+ 4,1	8593	+ 1,3	8290
	APR	8607	+10,6	- 6,6	8710	- 4,6	8281	- 3,2	8319
	MAI	8071	- 2,5	- 6,2	8281	- 4,9	7976	- 3,7	8321
	JUN	7622	+10,3	- 5,6	7955	- 3,8	8231	+ 3,2	8330
	JUL	8730	+ 9,2	+14,5	8284	+ 4,0	8489	+ 3,1	8346
	AUG	7029	+ 6,7	-19,5	6800	-17,9	8427	- 0,7	8364
	SEP	7813	+ 0,7	+11,2	7830	+15,1	8092	- 4,0	8382
	OKT	9349	+ 3,4	+19,7	8814	+12,6	8361	+ 3,3	8394
	NOV	8780	+ 2,0	- 6,1	9047	+ 2,6	8477	+ 1,4	8394
	ERZEUGNISSE DES VERBRAUCHSGÜTER PRODUZIERENDEN GEWERBES								
1984	NOV	4449	+ 1,6	-10,6	4376	- 9,5	4388	- 3,3	4422
	DEZ	3822	- 9,8	-14,1	3893	-11,0	4336	- 1,2	4420
1985	JAN	4643	+ 4,8	+21,5	4463	+14,6	4481	+ 3,3	4420
	FEB	4551	- 3,2	- 2,0	4928	+10,4	4440	- 0,9	4420
	MAR	4874	- 1,8	+ 7,1	4860	- 1,4	4441	+ 0,0	4421
	APR	4428	+ 2,3	- 9,2	4526	- 6,9	4455	+ 0,3	4430
	MAI	4155	- 3,7	- 6,2	4007	-11,5	4318	- 3,1	4441
	JUN	3911	- 3,4	- 5,9	4122	+ 2,9	4363	+ 1,0	4461
	JUL	5060	+ 8,1	+29,4	4914	+19,2	4662	+ 6,9	4478
	AUG	4043	- 3,7	-20,1	3956	-19,5	4468	- 4,2	4494
	SEP	4489	+ 6,6	+10,3	4539	+14,7	4542	+ 1,7	4510
	OKT	5111	+ 2,8	+14,6	4926	+ 8,5	4573	+ 0,7	4532
	NOV	4385	- 1,4	-14,2	4519	- 8,3	4554	- 0,4	4553
	INVESTITIONSGÜTER								
1984	NOV	2748	+13,4	- 1,6	2729	+ 2,4	2613	+ 1,8	2617
	DEZ	2741	+ 1,8	- 0,3	2863	+ 4,9	2597	- 0,6	2644
1985	JAN	2682	+12,9	- 2,2	2633	- 8,0	2705	+ 4,2	2667
	FEB	2739	+32,6	+ 2,1	2932	+11,4	2936	+ 8,5	2684
	MAR	3075	+20,7	+12,3	3044	+ 3,8	2810	- 4,3	2692
	APR	2748	+20,7	-10,6	2729	-10,3	2714	- 3,4	2694
	MAI	2562	+ 4,6	- 6,8	2612	- 4,3	2576	- 5,1	2672
	JUN	2137	- 4,6	-16,6	2215	-15,2	2389	- 7,3	2648
	JUL	2593	+ 1,7	+21,3	2476	+11,8	2612	+ 9,3	2637
	AUG	2421	+18,0	- 6,6	2349	- 5,1	2732	+ 4,6	2626
	SEP	2372	- 5,6	- 2,0	2398	+ 2,1	2477	- 9,3	2615
	OKT	2819	+ 1,0	+18,8	2664	+11,1	2575	+ 4,0	2593
	NOV	2644	- 3,8	- 6,2	2678	+ 0,5	2543	- 1,2	2563
	VERBRAUCHSGÜTER								
1984	NOV	5004	- 0,6	-10,1	4947	- 8,5	4984	- 1,1	4988
	DEZ	4456	- 9,8	-11,0	4454	-10,0	4858	- 2,5	4971
1985	JAN	5305	+ 7,9	+19,1	5135	+15,3	5222	+ 7,5	4960
	FEB	4802	- 9,7	- 9,5	5180	+ 0,9	4863	- 6,9	4955
	MAR	5139	-12,0	+ 7,0	5081	- 1,9	4758	- 2,2	4957
	APR	4671	- 8,9	- 9,1	4824	- 5,1	4809	+ 1,1	4981
	MAI	4624	- 8,0	- 1,0	4589	- 4,9	4898	+ 1,9	5024
	JUN	4690	+ 4,4	+ 1,4	4914	+ 7,1	5190	+ 6,0	5084
	JUL	5787	+10,0	+23,4	5636	+14,7	5447	+ 5,0	5138
	AUG	5286	+ 3,9	- 8,7	5099	- 9,5	5314	- 2,4	5193
	SEP	5355	+ 4,3	+ 1,3	5385	+ 5,6	5203	- 2,1	5249
	OKT	5972	+ 7,3	+11,5	5816	+ 8,0	5416	+ 4,1	5315
	NOV	5296	+ 5,8	-11,3	5379	- 7,5	5426	+ 0,2	5384
	EG-LÄNDER								
1984	NOV	15739	+ 1,6	- 1,1	15689	+ 2,4	15228	+ 0,5	15309
	DEZ	14815	- 2,7	- 5,9	15259	- 2,7	15280	+ 0,3	15386
1985	JAN	15645	+10,6	+ 5,6	15188	- 0,5	15928	+ 4,2	15464
	FEB	15235	+ 4,1	- 2,6	16444	+ 8,3	15828	- 0,6	15535
	MAR	17375	+ 5,2	+14,0	17280	+ 5,1	15797	- 0,2	15594
	APR	15667	+ 3,7	- 9,8	15801	- 8,6	15266	- 3,4	15668
	MAI	15660	- 0,1	+ 0,0	15482	- 2,0	15228	- 0,2	15730
	JUN	14791	+ 7,2	- 5,5	15323	- 1,0	15603	+ 2,5	15788
	JUL	16686	+ 9,0	+12,8	16170	+ 5,5	16233	+ 4,0	15848
	AUG	14074	+ 4,9	-15,7	13800	-14,7	16017	- 1,3	15902
	SEP	15282	+ 5,4	+ 8,6	15506	+12,4	15781	- 1,5	15951
	OKT	17355	+ 9,0	+13,6	16600	+ 7,1	16294	+ 3,3	15994
	NOV	15948	- 1,2	-10,4	16045	- 3,3	15763	- 3,3	16032
	DRITTLÄNDER								
1984	NOV	15286	+ 2,1	- 4,5	15402	+ 0,0	14986	- 2,6	15039
	DEZ	14217	- 9,1	- 7,0	14688	- 4,6	14608	- 2,5	15066
1985	JAN	15328	+ 4,5	+ 7,8	14885	+ 1,3	15292	+ 4,7	15095
	FEB	14463	- 7,9	- 5,6	15581	+ 4,7	14733	- 3,7	15131
	MAR	15528	+ 1,3	+ 7,4	15257	- 2,1	15191	+ 3,1	15180
	APR	15591	+ 3,1	+ 0,3	16159	+ 5,9	15326	+ 0,9	15258
	MAI	15639	+ 3,2	+ 0,4	15327	- 5,1	15435	+ 0,7	15361
	JUN	14406	- 1,9	- 7,9	15002	- 2,1	15084	- 2,3	15468
	JUL	16594	+11,3	+15,2	16007	+ 6,7	16155	+ 7,1	15829
	AUG	15180	+ 4,4	- 8,5	14910	- 6,9	15995	- 1,0	15580
	SEP	14931	+ 4,6	- 1,7	15071	+ 1,1	15396	- 3,7	15624
	OKT	16527	+ 3,2	+10,7	15982	+ 6,0	15770	+ 2,4	15712
	NOV	15611	+ 2,1	- 5,5	16080	+ 0,6	15744	- 0,2	15800



9 AUSSENHANDEL (SPEZIALHANDEL)

9.4 AUSFUHR - VOLUMEN (MILL. DM)

JAHR	MONAT	ORIGINALWERT			KALENDERBEREINIGTER WERT		KALENDER- UND SAISON- BEREINIGTER WERT		GLATTE KOMPONENTE
		MILL. DM	VERÄNDERUNG VORJAHR	IN O/O GEGEN VORMONAT	MILL. DM	VERÄNDERUNG IN O/O GEGEN VORMONAT	MILL. DM	VERÄNDERUNG IN O/O GEGEN VORMONAT	MILL. DM
AUSFUHR INSGESAMT									
1984	NOV	38009	+11,3	- 6,0	38378	+ 0,1	36564	- 0,7	36223
	DEZ	38414	- 0,5	- 6,8	36812	- 4,1	35797	- 2,1	36504
1985	JAN	35123	+ 9,4	- 0,8	33723	- 8,4	36380	+ 1,6	36758
	FEB	35482	- 0,5	+ 1,0	38113	+13,0	36181	- 0,5	36988
	MAR	40157	+ 8,3	+13,2	39931	+ 4,8	37498	+ 3,6	37191
	APR	37058	+11,4	- 7,7	38328	- 4,0	37538	+ 0,1	37386
	MAI	38531	+ 6,4	+ 4,0	38557	+ 0,6	37676	+ 0,4	37558
	JUN	34776	+11,8	- 9,7	36994	- 4,1	38112	+ 1,2	37642
	JUL	38070	+16,0	+12,3	37097	+ 0,3	38827	+ 1,1	37869
	AUG	32160	- 0,3	-17,7	31299	-15,6	36789	- 4,6	37482
	SEP	36308	+ 5,2	+12,9	36468	+16,5	36545	- 0,6	37314
	OKT	41420	+ 2,4	+14,1	39687	+ 8,8	37498	+ 2,6	37280
	NOV	37135	- 2,3	-10,3	38496	- 3,0	36728	- 2,1	37252
	GEWERBLICHE WIRTSCHAFT								
1984	NOV	35533	+11,3	- 6,5	35916	- 0,4	34279	- 0,8	34005
	DEZ	33099	- 0,9	- 6,8	34475	- 4,0	33501	- 2,3	34280
1985	JAN	32964	+ 9,7	- 0,4	31653	- 8,2	34195	+ 2,1	34528
	FEB	33500	- 0,2	+ 1,6	35962	+13,6	34014	- 0,5	34750
	MAR	37843	+ 8,7	+13,0	37609	+ 4,6	35241	+ 3,6	34946
	APR	34911	+11,6	- 7,7	36132	- 3,9	35265	+ 0,1	35134
	MAI	36148	+ 6,6	+ 3,5	36254	+ 0,3	35415	+ 0,4	35298
	JUN	32716	+12,7	- 9,5	34802	- 4,0	36856	+ 1,2	35370
	JUL	36731	+16,5	+12,3	34844	+ 0,1	36242	+ 1,1	35286
	AUG	30073	- 0,1	-18,1	29289	-16,0	34523	- 4,7	35159
	SEP	33999	+ 4,9	+13,1	34118	+16,6	34227	- 0,9	35010
	OKT	38725	+ 1,9	+13,9	37068	+ 8,6	35042	+ 2,4	34862
	NOV	34759	- 2,2	-10,2	36087	- 2,7	34484	- 1,6	34921
	ROHSTOFFE UND HALBWAREN								
1984	NOV	3651	+ 8,3	- 1,6	3670	+ 3,1	3547	+ 1,4	3512
	DEZ	3266	- 6,0	-10,5	3317	- 9,6	3360	- 5,3	3520
1985	JAN	3585	+ 8,2	+ 9,8	3487	+ 5,4	3555	+ 5,8	3524
	FEB	3201	- 2,3	-10,7	3483	- 0,4	3473	- 2,3	3523
	MAR	3698	+ 2,5	+15,5	3710	+ 6,5	3529	+ 1,6	3520
	APR	3687	+15,8	- 0,3	3728	+ 0,5	3691	+ 4,6	3514
	MAI	3678	+ 0,8	- 0,2	3547	- 4,9	3480	- 5,7	3503
	JUN	3240	- 7,9	-11,9	3444	- 2,9	3393	- 2,5	3483
	JUL	3660	+ 5,7	+13,0	3519	+ 2,2	3533	+ 4,1	3482
	AUG	2974	- 7,7	-18,7	2924	-16,9	3317	- 6,1	3418
	SEP	3273	- 0,2	+10,1	3372	+15,3	3387	+ 2,1	3381
	OKT	3691	- 0,5	+12,8	3594	+ 6,6	3456	+ 2,0	3352
	NOV	3187	-12,7	-13,7	3230	-10,1	3161	- 8,5	3326
	ROHSTOFFE								
1984	NOV	597	+ 0,5	-13,5	602	- 7,0	589	- 1,3	601
	DEZ	570	- 9,1	- 4,5	604	+ 0,3	576	- 2,2	603
1985	JAN	538	- 0,7	- 5,6	524	-13,2	591	+ 2,6	605
	FEB	546	+ 1,5	+ 1,8	581	+10,9	609	+ 3,0	605
	MAR	638	+ 5,3	+16,8	631	+ 8,6	619	+ 1,6	605
	APR	608	+ 7,6	- 4,7	625	- 1,0	608	- 1,8	605
	MAI	630	+ 0,6	+ 3,6	646	+ 3,4	610	+ 0,3	604
	JUN	634	+ 6,7	+ 0,6	676	+ 4,6	623	+ 2,1	599
	JUL	606	+ 3,6	- 4,4	564	-16,6	593	- 4,8	591
	AUG	512	- 4,8	-15,5	493	-12,6	576	- 2,9	583
	SEP	567	- 5,0	+10,7	566	+14,8	558	- 3,1	574
	OKT	625	- 9,4	+10,2	596	+ 5,3	552	- 1,1	565
	NOV	544	- 8,9	-13,0	554	- 7,0	548	- 0,7	558
	HALBWAREN								
1984	NOV	3054	+ 9,9	+ 1,1	3073	+ 5,5	2962	+ 2,0	2918
	DEZ	2696	- 5,4	-11,7	2721	-11,5	2788	- 5,9	2925
1985	JAN	3047	+10,0	+13,0	2978	+ 9,4	2973	+ 6,6	2929
	FEB	2655	- 3,0	-12,9	2695	- 2,8	2866	- 3,6	2929
	MAR	3160	+ 5,3	+19,0	3163	+ 9,3	2962	+ 3,3	2927
	APR	3079	+17,6	- 2,6	3116	- 1,5	3092	+ 4,4	2921
	MAI	3048	+ 0,8	- 1,0	2923	- 6,2	2880	- 6,9	2909
	JUN	2606	-10,9	-14,5	2788	- 5,6	2763	- 4,1	2894
	JUL	3055	+ 6,1	+17,2	2953	+ 7,1	2947	+ 6,7	2870
	AUG	2462	- 8,3	-19,4	2428	-17,8	2743	- 6,9	2843
	SEP	2705	+ 0,9	+ 9,9	2780	+14,9	2831	+ 3,2	2814
	OKT	3066	+ 1,5	+13,3	2995	+ 7,3	2808	+ 2,7	2792
	NOV	2643	-13,5	-13,8	2681	-10,5	2617	-10,0	2770
	FERTIGWAREN								
1984	NOV	31882	+11,6	- 7,1	32235	- 1,2	30716	- 1,1	30487
	DEZ	28833	- 0,4	- 6,4	31125	- 3,4	30134	- 1,9	30782
1985	JAN	29378	+ 8,9	- 1,5	28176	- 9,5	30641	+ 1,7	30995
	FEB	30299	+ 0,1	+ 3,1	32476	+15,3	30530	- 0,4	31215
	MAR	34045	+ 9,0	+12,4	33731	+ 3,9	31621	+ 3,6	31411
	APR	31225	+11,1	- 8,3	32447	- 3,8	31608	+ 0,0	31604
	MAI	32470	+ 7,3	+ 4,0	32679	+ 0,7	31900	+ 0,9	31777
	JUN	29475	+15,5	- 9,2	31260	- 4,3	32415	+ 1,6	31869
	JUL	33071	+17,9	+12,2	31389	+ 0,4	32740	+ 1,0	31813
	AUG	27099	+ 0,8	-18,1	26319	-16,2	31182	- 4,8	31717
	SEP	30726	+ 5,5	+13,4	30738	+16,8	30847	- 1,1	31602
	OKT	35034	+ 2,1	+14,0	33492	+ 9,0	31519	+ 2,2	31581
	NOV	31572	- 1,0	- 9,9	32817	- 2,0	31279	- 0,8	31566

9 AUSSENHANDEL (SPEZIALHANDEL)

9.4 AUSFUHR - VOLUMEN (MILL. DM)

JAHR	MONAT	ORIGINALWERT			KALENDERBEREINIGTER WERT		KALENDER- UND SAISON- BEREINIGTER WERT		GLATTE KOMPONENTE
		MILL.DM	VERÄNDERUNG VORJAHR	IN O/O GEGEN VORMONAT	MILL.DM	VERÄNDERUNG IN O/O GEGEN VORMONAT	MILL.DM	VERÄNDERUNG IN O/O GEGEN VORMONAT	MILL.DM
VORERZEUGNISSE									
1984	NOV	6886	+ 7,3	- 5,5	6643	- 0,5	6494	+ 0,1	6492
	DEZ	8761	- 6,0	-12,5	8951	-10,4	6281	- 3,3	6530
1985	JAN	6457	+ 8,3	+12,1	6226	+ 4,6	6549	+ 4,3	6563
	FEB	6243	- 1,1	- 3,3	6743	+ 8,3	6509	- 0,6	6583
	MAR	7236	+ 6,1	+18,9	7200	+ 6,8	6685	+ 2,7	6624
	APR	6743	+11,4	- 6,8	6915	- 4,0	6787	+ 1,1	6689
	MAI	7177	+ 6,2	+ 6,4	7051	+ 2,0	6746	- 0,2	6695
	JUN	6489	+ 5,2	-10,0	6784	- 3,8	6706	- 0,6	6714
	JUL	6866	+11,8	+ 6,3	6592	- 2,8	6852	+ 2,2	6710
	AUG	5961	+ 0,3	-13,2	5841	-11,4	6651	- 2,9	6700
	SEP	6585	+ 4,0	+10,5	6694	+14,6	6570	- 1,2	6687
	OKT	7316	+ 5,0	+11,1	7041	+ 5,2	6778	+ 3,2	6689
	NOV	6457	- 2,0	-11,7	6671	- 5,3	6578	- 3,0	6694
ENDERZEUGNISSE									
1984	NOV	25296	+12,8	- 7,5	25587	- 1,5	24223	- 1,4	23993
	DEZ	24073	+ 1,1	- 4,8	25130	- 1,8	23842	- 1,6	24220
1985	JAN	22921	+10,4	- 4,8	21948	-12,7	24078	+ 1,0	24428
	FEB	24056	+ 0,4	+ 5,0	25749	+17,3	24022	- 0,2	24619
	MAR	26809	+ 9,9	+11,4	26543	+ 3,1	24940	+ 3,8	24784
	APR	24482	+11,0	- 8,7	25505	- 3,9	24852	- 0,4	24942
	MAI	25292	+ 7,5	+ 3,3	25590	+ 0,3	25141	+ 1,2	25080
	JUN	23016	+18,7	- 9,0	24460	- 4,4	25711	+ 2,3	25184
	JUL	26205	+19,6	+13,9	24814	+ 1,4	25886	+ 0,7	25102
	AUG	21138	+ 0,9	-19,3	20504	-17,4	24535	- 5,2	25016
	SEP	24141	+ 5,9	+14,2	24053	+17,3	24277	- 1,1	24913
	OKT	27717	+ 1,4	+14,8	26470	+10,0	24741	+ 1,9	24891
	NOV	25115	- 0,7	- 9,4	26148	- 1,2	24698	- 0,2	24871
ERZEUGNISSE DES GRUNDSTOFF- UND PRODUKTIONSGÜTERGEWERBES									
1984	NOV	10122	+ 7,8	- 4,4	10200	+ 0,4	10017	+ 0,8	9993
	DEZ	8941	- 6,0	-11,7	9103	-10,8	9608	- 4,1	10051
1985	JAN	9960	+ 8,0	+11,4	9616	+ 5,6	10040	+ 4,5	10102
	FEB	9613	- 0,8	- 3,5	10453	+ 8,7	10021	- 0,2	10147
	MAR	11286	+ 9,3	+17,5	11344	+ 8,5	10466	+ 4,4	10192
	APR	10469	+14,7	- 7,3	10613	- 6,4	10493	+ 0,3	10237
	MAI	10960	+ 7,2	+ 4,7	10623	+ 0,1	10368	- 1,2	10276
	JUN	9431	- 0,3	-14,0	9994	- 5,9	10074	- 2,8	10288
	JUL	10730	+11,5	+13,8	10321	+ 3,3	10485	+ 4,1	10271
	AUG	9174	- 1,5	-14,5	9069	-12,1	10076	- 3,9	10245
	SEP	9924	+ 3,8	+ 8,2	10162	+12,1	10080	- 0,3	10214
	OKT	11103	+ 4,9	+11,9	10772	+ 6,0	10411	+ 3,6	10204
	NOV	9787	- 3,3	-11,9	10073	- 6,5	9976	- 4,2	10196
ERZEUGNISSE DES INVESTITIONSGÜTER PRODUZIERENDEN GEWERBES									
1984	NOV	19902	+15,1	- 4,4	20120	+ 2,0	18823	- 0,1	18546
	DEZ	19408	+ 3,8	- 2,5	20325	+ 1,0	18674	- 0,6	18747
1985	JAN	17834	+11,7	- 8,1	17078	-16,0	18653	- 0,1	18928
	FEB	18731	+ 0,8	+ 5,0	19990	+17,1	18552	- 0,5	19087
	MAR	20626	+10,0	+10,1	20336	+ 1,7	19202	+ 3,5	19220
	APR	19005	+13,2	- 7,9	19922	- 2,0	19340	+ 0,7	19337
	MAI	19480	+ 7,5	+ 2,5	19829	- 0,5	19386	+ 0,2	19422
	JUN	18019	+24,7	- 7,5	19145	- 3,4	20064	+ 3,5	19443
	JUL	20043	+22,9	+11,2	18928	- 1,1	20086	+ 0,1	19360
	AUG	15687	- 1,1	-21,7	18092	-20,3	18661	- 7,1	19245
	SEP	18072	+ 3,9	+15,1	17942	+18,9	18417	- 1,3	19116
	OKT	21102	+ 1,4	+16,8	20099	+12,0	18966	+ 3,0	19048
	NOV	19390	- 2,6	- 8,1	20130	+ 0,2	18753	- 1,1	18977
ERZEUGNISSE DES VERBRAUCHSGÜTER PRODUZIERENDEN GEWERBES									
1984	NOV	4209	+ 7,4	-13,2	4227	- 9,0	4202	- 1,4	4196
	DEZ	3619	- 3,0	-14,0	3755	-11,2	4108	- 2,2	4228
1985	JAN	4105	+ 9,6	+13,4	3950	+ 5,2	4265	+ 3,8	4261
	FEB	4108	- 0,2	+ 0,1	4435	+12,3	4223	- 1,0	4296
	MAR	4677	+ 7,4	+13,8	4691	+ 5,8	4377	+ 3,6	4334
	APR	4304	+13,6	- 8,0	4360	- 7,1	4422	+ 1,0	4377
	MAI	4402	+ 5,2	+ 2,3	4361	+ 0,0	4372	- 1,1	4427
	JUN	4215	+ 9,8	- 4,2	4484	+ 2,1	4470	+ 2,2	4478
	JUL	4845	+12,8	+14,9	4640	+ 4,2	4566	+ 2,1	4516
	AUG	4199	+ 9,7	-13,3	4127	-11,1	4585	+ 0,4	4550
	SEP	4812	+16,6	+14,6	4874	+18,1	4643	+ 1,3	4583
	OKT	5374	+10,8	+11,7	5153	+ 5,7	4695	+ 1,1	4626
	NOV	4411	+ 4,8	-17,9	4574	-11,2	4593	- 2,2	4670
INVESTITIONSGÜTER									
1984	NOV	8209	+17,2	- 3,2	8300	+ 1,6	7736	- 1,7	7635
	DEZ	8641	+ 5,4	+ 5,3	8741	+ 5,3	7667	- 0,9	7728
1985	JAN	7146	+12,0	-17,3	6834	-21,8	7600	- 0,9	7810
	FEB	7489	- 0,6	+ 4,7	8099	+18,5	7563	- 0,5	7881
	MAR	8597	+14,3	+14,9	8556	+ 5,6	8012	+ 5,9	7937
	APR	7726	+14,4	-10,1	8001	- 6,5	7989	- 0,3	7983
	MAI	8108	+16,9	+ 4,9	7974	- 0,3	8178	+ 2,4	8001
	JUN	7410	+22,7	- 8,6	7821	- 1,9	8218	+ 0,5	7989
	JUL	8376	+24,9	+13,0	8053	+ 3,0	8310	+ 1,1	7929
	AUG	6314	- 2,5	-24,6	6231	-22,6	7600	- 8,5	7855
	SEP	6928	- 4,2	+ 9,7	6945	+11,5	7177	- 5,6	7776
	OKT	8217	- 3,1	+18,6	7946	+14,4	7555	+ 5,3	7767
	NOV	8119	- 1,1	- 1,2	8489	+ 6,5	7756	+ 2,7	7667

9 AUSSENHANDEL (SPEZIALHANDEL)

9.4 AUSFUHR - VOLUMEN (MILL. DM)

JAHR	MONAT	ORIGINALWERT			KALENDERBEREINIGTER WERT		KALENDER- UND SAISON- BEREINIGTER WERT		GLATTE KOMPONENTE
		MILL. DM	VERÄNDERUNG VORJAHR	IN O/O GEGEN VORMONAT	MILL. DM	VERÄNDERUNG IN O/O GEGEN VORMONAT	MILL. DM	VERÄNDERUNG IN O/O GEGEN VORMONAT	MILL. DM
VERBRAUCHSGÜTER									
1984	NOV	5194	+11,1	-10,5	5231	- 5,6	4843	- 1,2	4789
	DEZ	4608	+ 3,9	-11,3	4789	- 8,4	4810	- 0,7	4846
1985	JAN	4731	+14,6	+ 2,7	4852	- 4,9	4926	+ 2,4	4901
	FEB	5068	+ 2,5	+ 7,1	5480	+19,7	4850	- 1,5	4951
	MAR	5358	+ 6,8	+ 5,7	5382	- 1,8	4928	+ 1,6	4997
	APR	4960	+13,7	- 7,4	5035	- 8,9	4966	+ 1,2	5044
	MAI	4803	+ 5,6	- 3,2	4854	- 3,6	4970	- 0,3	5091
	JUN	4606	+51,5	- 4,1	4851	- 0,1	5395	+ 8,6	5121
	JUL	5033	+23,0	+ 9,3	4794	- 1,2	5276	- 2,2	5123
	AUG	4066	+ 1,9	-19,2	3937	-17,9	4914	- 6,9	5116
	SEP	5542	+15,0	+35,3	5599	+42,2	5193	+ 5,7	5106
	OKT	5974	+ 3,0	+ 7,8	5688	+ 1,6	5017	- 3,4	5109
	NOV	5241	+ 0,9	-12,3	5420	- 4,7	5039	+ 0,4	5120
EG-LÄNDER									
1984	NOV	18141	+11,2	- 9,7	18362	- 3,4	17571	- 2,0	17484
	DEZ	16354	+ 0,1	- 9,9	17155	- 6,6	17265	- 1,7	17624
1985	JAN	17010	+ 8,7	+ 4,0	16367	- 4,6	17503	+ 1,4	17753
	FEB	17887	+ 2,8	+ 5,2	18216	+17,4	17687	+ 1,1	17867
	MAR	19410	+ 8,2	+ 8,5	19362	+ 0,8	17979	+ 1,7	17955
	APR	18184	+14,1	- 6,3	18623	- 3,8	18183	+ 1,1	18032
	MAI	18674	+ 7,4	+ 2,7	18792	+ 0,9	18221	+ 0,2	18086
	JUN	16873	+14,4	- 9,6	17911	- 4,7	18372	+ 0,8	18102
	JUL	17930	+13,3	+ 6,3	16947	- 5,4	18270	- 0,6	18053
	AUG	14288	- 0,3	-20,3	13941	-17,7	17619	- 3,6	17989
	SEP	17977	+ 2,7	+25,8	18097	+29,8	17466	- 0,9	17918
	OKT	20205	+ 0,6	+12,4	19251	+ 6,4	17899	+ 2,3	17889
	NOV	17998	- 0,8	-10,9	18685	- 2,9	17821	- 0,2	17861
DRITTLÄNDER									
1984	NOV	19868	+11,3	- 2,5	20023	+ 2,9	19005	+ 0,8	18748
	DEZ	19060	- 1,0	- 4,1	19639	- 1,9	18541	- 2,4	18889
1985	JAN	18113	+10,0	- 5,0	17365	-11,6	18878	+ 1,8	19013
	FEB	17595	- 3,6	- 2,9	18914	+ 8,9	18498	- 2,0	19127
	MAR	20746	+ 8,4	+17,9	20572	+ 8,8	19519	+ 5,5	19240
	APR	18874	+ 9,0	- 9,0	19662	- 4,4	19352	- 0,9	19356
	MAI	19857	+ 5,4	+ 5,2	19731	+ 0,4	19440	+ 0,5	19470
	JUN	17903	+ 9,5	- 9,8	19027	- 3,6	19728	+ 1,5	19538
	JUL	21140	+18,3	+18,1	20181	+ 6,1	20272	+ 2,8	19510
	AUG	17875	- 0,3	-15,4	17376	-13,9	19134	- 5,6	19454
	SEP	18331	+ 7,7	+ 2,6	18402	+ 5,8	19098	- 0,2	19383
	OKT	21218	+ 4,2	+18,7	20427	+11,0	19875	+ 2,5	19375
	NOV	19137	- 3,7	- 9,8	19812	- 3,0	18901	- 3,4	19372

9.5 INDEX DER DURCHSCHNITTSWERTE (1980 = 100)

JAHR	MONAT	ORIGINALWERT			KALENDERBEREINIGTER WERT		KALENDER- UND SAISON- BEREINIGTER WERT		GLATTE KOMPONENTE
		1980=100	VERÄNDERUNG VORJAHR	IN O/O GEGEN VORMONAT	1980=100	VERÄNDERUNG IN O/O GEGEN VORMONAT	1980=100	VERÄNDERUNG IN O/O GEGEN VORMONAT	1980=100
EINFUHR INSGESAMT									
1984	NOV	122,5	+ 5,5	+ 0,2	X	X	123,6	+ 0,1	124,5
	DEZ	124,4	+ 4,5	+ 1,6	X	X	123,7	+ 0,1	125,1
1985	JAN	127,7	+ 6,2	+ 2,7	X	X	125,3	+ 1,3	125,6
	FEB	128,5	+ 7,4	+ 0,6	X	X	126,5	+ 1,0	125,9
	MAR	129,2	+ 6,8	+ 0,5	X	X	127,8	+ 1,0	126,1
	APR	126,4	+ 7,1	- 2,2	X	X	127,1	- 0,5	126,2
	MAI	126,0	+ 6,0	- 0,3	X	X	126,6	- 0,4	126,0
	JUN	125,4	+ 4,6	- 0,5	X	X	125,8	- 0,6	125,4
	JUL	123,6	+ 2,4	- 1,4	X	X	124,3	- 1,2	124,6
	AUG	121,7	- 0,4	- 1,5	X	X	122,3	- 1,6	124,1
	SEP	120,7	- 1,5	- 0,8	X	X	121,8	- 0,4	123,4
	OKT	119,8	- 2,0	- 0,7	X	X	121,4	- 0,3	122,7
	NOV	119,4	- 2,5	- 0,3	X	X	120,9	- 0,4	122,0
AUSFUHR INSGESAMT									
1984	NOV	118,4	+ 4,3	+ 0,1	X	X	118,6	- 0,2	118,9
	DEZ	119,2	+ 3,9	+ 0,7	X	X	118,7	+ 0,1	119,5
1985	JAN	119,9	+ 5,1	+ 0,6	X	X	119,8	+ 0,9	120,0
	FEB	120,8	+ 4,7	+ 0,8	X	X	119,9	+ 0,1	120,5
	MAR	121,7	+ 6,6	+ 0,7	X	X	121,4	+ 1,3	121,0
	APR	121,4	+ 5,7	- 0,2	X	X	121,3	- 0,1	121,3
	MAI	121,7	+ 6,3	+ 0,2	X	X	122,0	+ 0,6	121,7
	JUN	121,1	+ 6,4	- 0,5	X	X	122,3	+ 0,2	121,7
	JUL	122,6	+ 4,7	+ 1,2	X	X	122,2	- 0,1	121,6
	AUG	121,2	+ 3,1	- 1,1	X	X	120,8	- 1,1	121,3
	SEP	120,9	+ 2,9	- 0,2	X	X	120,9	+ 0,1	121,1
	OKT	118,9	+ 0,5	- 1,7	X	X	119,6	- 1,1	120,8
	NOV	119,1	+ 0,6	+ 0,2	X	X	119,7	+ 0,1	120,7

10 VERKEHR
10.1 BEFÖRDERTE GÜTER (1 000 T)

JAHR	MONAT	ORIGINALWERT			KALENDERBEREINIGTER WERT		KALENDER- UND SAISON- BEREINIGTER WERT		GLATTE KOMPONENTE	
		1 000 T	VERÄNDERUNG VORJAHR	IN O/O GEGEN VORMONAT	1 000 T	VERÄNDERUNG IN O/O GEGEN VORMONAT	1 000 T	VERÄNDERUNG IN O/O GEGEN VORMONAT	1 000 T	
EISENBAHNVERKEHR										
1984	OKT	31856	+10,6	+17,6	30219	+ 9,3	27991	+ 0,7	27660	
	NOV	30944	+ 2,6	- 2,9	31213	+ 3,3	27723	- 1,0	27691	
	DEZ	29171	- 7,3	-18,7	27140	-13,0	27417	- 1,1	27724	
1985	JAN	25976	- 0,9	+ 3,2	25156	- 7,3	27380	- 0,1	27759	
	FEB	25797	- 2,1	- 0,7	27441	+ 9,1	27734	+ 1,3	27784	
	MAR	25149	+ 0,6	+13,0	26693	+ 4,6	27873	+ 0,5	27815	
	APR	27733	+ 5,6	- 4,9	28385	- 1,1	27934	+ 0,2	27907	
	MAI	27984	+ 0,6	+ 0,9	28593	+ 0,7	28016	+ 0,3	27985	
	JUN	26702	+ 3,2	- 4,6	27715	- 3,1	27747	- 1,0	28028	
	JUL	28656	+ 5,7	+ 7,3	27148	- 2,0	28544	+ 2,9	28071	
	AUG	25968	- 0,5	- 9,4	25114	- 7,5	28236	- 1,4	28112	
	SEP	28012	+ 3,4	+ 7,9	28177	+12,2	28248	+ 0,0	28189	
	OKT	32490	+ 2,0	+16,0	30571	+ 8,5	28265	+ 0,1	28290	
FERNVERKEHR MIT LASTKRAFTFAHRZEUGEN										
1984	AUG	26498	+ 1,5	- 3,7	25167	- 5,4	26997	+ 0,1	26910	
	SEP	28373	- 0,9	+ 7,1	25052	+15,4	27003	+ 0,0	26974	
	OKT	31265	+ 7,2	+10,2	29490	+ 1,5	27305	+ 1,1	27047	
	NOV	28349	+ 1,2	- 9,3	28993	- 1,7	27277	0,1	27137	
	DEZ	22663	- 4,5	-20,1	24241	-16,4	27103	- 0,6	27241	
1985	JAN	24445	- 1,1	+ 7,5	23611	- 2,6	26051	- 0,5	27375	
	FEB	24666	- 1,6	+ 0,9	26310	+11,4	27586	+ 2,7	27540	
	MAR	27895	+ 2,8	+13,1	27614	+ 5,0	27819	+ 0,8	27752	
	APR	28028	+ 6,7	+ 0,5	28821	+ 4,4	27983	+ 0,6	27952	
	MAI	29783	+ 2,1	+ 6,3	30396	+ 5,5	28432	+ 1,6	28156	
	JUN	28024	+ 7,3	- 5,9	29499	- 3,0	28491	+ 0,2	28360	
	JUL	30276	+10,1	+ 8,0	28537	- 3,3	28796	+ 1,1	28581	
	AUG	27661	+ 4,4	- 8,6	26895	- 5,8	26759	- 0,1	28793	
	BINNENSCHIFFFAHRT									
	1984	SEP	19720	- 2,4	+ 0,9	20030	+ 8,1	19362	+ 1,5	19114
OKT		21333	+ 3,3	+ 8,2	20077	+ 0,2	19275	- 0,4	19012	
NOV		19064	+12,8	-10,6	18757	- 6,6	19626	+ 2,9	18920	
DEZ		17905	- 3,0	- 6,1	18844	+ 0,5	19214	- 3,1	18838	
1985	JAN*	12324	-29,9	-31,2	12683	-32,7	16561	-13,8	18782	
	FEB	13821	-19,7	+12,1	14414	+13,6	17377	+ 4,9	18773	
	MAR	19592	- 5,8	+11,8	19065	+32,3	18801	+ 8,2	18801	
	APR	20475	+ 0,8	+ 4,5	21854	+13,1	19553	+ 4,0	18926	
	MAI	20875	- 4,0	+ 2,0	21951	+ 1,8	19549	+ 0,0	19044	
	JUN	21270	+ 4,3	+ 1,9	22757	+ 3,7	19664	+ 0,6	19171	
	JUL	21232	+ 1,8	- 0,2	19924	-12,4	19564	- 0,5	19300	
	AUG	20852	+ 6,7	- 1,8	19919	+ 0,0	20192	+ 3,2	19456	
	SEP	20269	+ 2,8	- 2,8	19594	- 1,6	19158	- 5,1	19628	
	LUFTVERKEHR									
	1984	AUG	52,50	+15,6	- 5,0	51,16	- 5,3	57,70	+ 0,5	56,85
		SEP	55,18	+ 8,0	+ 5,1	54,66	+ 6,9	56,66	- 1,8	57,13
OKT		56,59	+ 2,5	+ 2,6	55,68	+ 1,8	56,37	- 0,5	57,41	
NOV		59,85	+ 8,6	+ 5,8	61,01	+ 9,6	58,58	+ 3,9	57,70	
DEZ		61,88	+ 0,0	+ 3,4	61,83	+ 1,3	56,72	- 3,2	58,01	
1985	JAN	53,42	+ 3,7	-13,7	52,31	-15,4	57,45	+ 1,3	58,32	
	FEB	58,00	+ 4,2	+ 8,6	62,51	+19,5	59,21	+ 3,1	58,68	
	MAR*	71,33	+12,2	+23,0	67,76	+ 8,4	61,86	+ 4,5	59,06	
	APR	63,04	+ 9,0	-11,6	64,34	- 5,0	60,28	- 2,6	59,30	
	MAI	58,07	+ 3,8	- 7,9	58,37	- 9,3	58,88	- 2,3	59,52	
	JUN	56,07	+10,5	- 3,4	55,46	- 5,0	59,54	+ 1,1	59,73	
	JUL	57,57	+ 4,1	+ 2,7	56,71	+ 2,3	59,88	+ 0,6	60,06	
	AUG	56,29	+ 7,2	- 2,2	54,33	- 4,2	60,50	+ 1,0	60,41	
	ROHRFERNLEITUNGEN (ROHES ERDOEL)									
	1984	NOV	4687	+ 2,4	+15,6	4926	+24,2	4897	+ 8,1	4737
		DEZ	5090	- 1,9	+ 8,4	5038	+ 2,3	4719	- 3,6	4724
	1985	JAN	4740	- 8,9	- 6,7	4664	- 7,4	4625	- 2,0	4716
FEB		4484	-11,4	- 5,4	4871	+ 4,4	4613	- 0,3	4713	
MAR		5134	+ 7,9	+14,5	5016	+ 3,0	4920	+ 6,7	4715	
APR		4890	- 1,5	- 4,8	4948	- 1,4	4834	- 1,7	4721	
MAI		4780	- 3,6	- 2,9	4799	- 3,0	4762	- 1,5	4736	
JUN		4653	- 0,2	- 2,0	4592	- 4,3	4657	- 2,2	4761	
JUL		4748	- 5,8	+ 2,0	4671	+ 1,7	4662	+ 0,1	4780	
AUG		4615	+ 2,0	- 2,8	4632	- 0,8	4876	+ 4,6	4822	
SEP		4676	- 2,6	+ 1,3	4665	+ 0,7	4729	- 3,0	4855	
OKT		4801	+18,4	+ 2,7	4680	+ 0,3	5173	+ 9,4	4893	
NOV		4710	+ 0,5	- 1,9	4934	+ 5,4	4876	- 5,7	4925	
SEESCHIFFFAHRT										
1984	NOV	11291	+ 3,8	+ 6,4	11396	+ 6,8	11261	- 0,4	11320	
	DEZ	12151	+ 1,1	+ 7,6	11669	+ 2,4	11176	- 0,8	11400	
1985	JAN	12027	+10,9	- 1,0	11777	+ 0,9	11641	+ 4,2	11469	
	FEB	11003	- 4,9	- 8,5	12121	+ 2,8	11097	- 4,7	11529	
	MAR	12995	+ 9,6	+18,1	12831	+ 5,9	11750	+ 5,9	11595	
	APR	11915	+ 3,7	- 8,3	12060	- 6,0	11605	- 1,2	11651	
	MAI	11782	+12,6	- 1,1	11050	- 8,4	11811	+ 1,8	11704	
	JUN	11521	+12,5	- 2,2	11592	+ 4,9	12122	+ 2,6	11719	
	JUL	11156	+ 3,3	- 3,2	11165	- 3,7	11548	- 4,7	11687	
	AUG	10996	+ 8,1	- 2,3	10938	- 2,0	11821	+ 2,4	11641	
	SEP	10826	- 1,1	- 0,6	11125	+ 1,7	11229	- 5,0	11584	
	OKT	11235	+ 5,9	+ 3,8	11115	- 0,1	11646	+ 3,7	11553	
	NOV	10895	- 3,5	- 3,0	11235	+ 1,1	11243	- 3,5	11526	

10 VERKEHR

10.2 GELEISTETE TONNENKILOMETER (MILL.TKM)

JAHR	MONAT	ORIGINALWERT			KALENDERBEREINIGTER WERT		KALENDER- UND SAISON- BEREINIGTER WERT		GLATTE KOMPONENTE
		MILL. TKM	VERÄNDERUNG VORJAHR	IN O/O GEGEN VORMONAT	MILL. TKM	VERÄNDERUNG IN O/O GEGEN VORMONAT	MILL. TKM	VERÄNDERUNG IN O/O GEGEN VORMONAT	MILL. TKM
EISENBAHNVERKEHR (TARIF-TKM)									
1984	OKT	5848	+12,6	+14,3	5560	+ 7,2	5297	+ 2,2	5257
	NOV	5764	+ 5,3	- 1,4	5782	+ 4,0	5266	- 0,6	5280
	DEZ	4698	- 7,6	-18,7	5547	-12,7	5165	- 1,9	5321
1985	JAN	5080	+ 7,9	+ 8,4	4918	- 2,6	5375	+ 4,1	5352
	FEB	5194	+ 9,2	+ 2,2	5520	+12,2	5540	+ 3,1	5381
	MAR	5748	+ 4,7	+10,7	5647	+ 2,1	5415	- 2,3	5407
	APR	5512	+11,1	- 4,1	5648	+ 0,2	5455	+ 0,7	5438
	MAI	5470	+ 3,1	- 0,8	5599	- 0,9	5389	- 1,2	5454
	JUN	5432	+10,2	- 0,7	5607	+ 0,1	5448	+ 1,1	5466
	JUL	5651	+10,6	+ 4,0	5379	- 4,1	5586	+ 2,5	5477
	AUG	4847	+ 0,9	-14,2	4641	-13,7	5393	- 3,8	5487
	SEP	5346	+ 4,5	+10,3	5381	+15,9	5430	+ 0,7	5487
	OKT	6219	+ 6,3	+16,3	5539	+ 8,5	5542	+ 2,1	5510
FERNVERKEHR MIT LASTKRAFTFAHRZEUGEN (TARIF-TKM)									
1984	AUG	6972	+ 1,8	- 5,5	6619	- 7,1	7392	+ 0,3	7369
	SEP	7606	- 0,8	+ 9,1	7792	+17,7	7387	- 0,1	7393
	OKT	8509	+ 8,6	+11,9	8034	+ 3,1	7507	+ 1,6	7418
	NOV	7750	+ 0,3	- 8,9	7912	- 1,5	7423	- 1,1	7445
	DEZ	6203	- 6,4	-20,0	6644	-16,0	7361	- 0,8	7477
1985	JAN	7072	+ 1,5	+14,0	6839	+ 2,0	7450	+ 1,2	7515
	FEB	7017	+ 0,3	- 0,8	7495	+ 9,6	7614	+ 2,2	7559
	MAR	7886	+ 4,0	+12,4	7813	+ 4,2	7653	+ 0,6	7607
	APR	7715	+ 7,6	- 2,2	7904	+ 1,2	7666	+ 0,0	7643
	MAI	7996	+ 1,2	+ 3,6	8150	+ 3,1	7688	+ 0,3	7677
	JUN	7551	+ 8,0	- 5,1	7971	- 2,2	7761	+ 0,9	7708
	JUL	8059	+ 9,2	+ 6,2	7600	- 4,7	7807	+ 0,6	7749
	AUG	7082	+ 1,6	-12,1	6888	- 9,4	7702	- 1,3	7789
BINNENSCHIFFFAHRT (EFFEKTIV-TKM)									
1984	SEP	4379	+ 0,7	+ 6,2	4446	+13,3	4282	+ 4,2	4177
	OKT	4665	+ 6,0	+ 6,6	4407	- 0,9	4250	- 0,7	4156
	NOV	4137	+22,6	-11,4	4086	- 7,3	4454	+ 4,8	4139
	DEZ	4003	+ 2,7	- 3,2	4145	+ 1,4	4266	- 4,2	4124
1985	JAN*	2592	-32,7	-35,2	2733	-34,1	3528	-17,3	4114
	FEB	2964	-22,0	+14,4	3102	+13,6	3732	+ 5,8	4116
	MAR	4217	- 7,6	+42,3	4101	+32,2	4048	+ 8,5	4119
	APR	4431	- 1,4	+ 5,1	4662	+13,7	4246	+ 4,9	4155
	MAI	4612	- 2,9	+ 4,1	4828	+ 3,6	4330	+ 2,0	4206
	JUN	4916	+ 6,8	+ 6,6	5237	+ 8,5	4402	+ 1,7	4258
	JUL	4781	+ 3,6	- 2,7	4512	-13,8	4363	- 0,9	4312
	AUG	4740	+14,9	- 0,9	4556	+ 1,0	4646	+ 6,5	4367
	SEP	4548	+ 3,9	- 4,1	4392	- 3,6	4280	- 7,9	4419
LUFTVERKEHR (EFFEKTIV-TKM)									
1984	AUG	19,55	+14,7	- 3,9	19,04	- 4,8	21,82	+ 0,6	21,57
	SEP	20,28	+ 7,3	+ 3,7	20,23	+ 5,3	21,49	- 1,5	21,69
	OKT	21,26	+ 5,0	+ 4,8	20,95	+ 3,6	21,59	+ 0,5	21,80
	NOV	22,57	+ 7,6	+ 6,2	22,93	+ 9,8	22,04	+ 2,1	21,91
	DEZ	23,32	- 0,9	+ 3,3	23,14	+ 0,9	21,35	- 3,1	22,02
1985	JAN	20,87	+ 7,0	-10,5	20,39	-11,9	22,03	+ 3,2	22,13
	FEB	22,74	+ 6,6	+ 9,0	24,56	+20,6	22,75	+ 3,3	22,25
	MAR	27,01	+10,4	+18,8	26,29	+ 7,0	23,00	+ 1,1	22,35
	APR	23,75	+ 5,6	-12,1	24,24	- 7,8	22,35	- 2,8	22,40
	MAI	22,21	+ 3,1	- 6,5	22,10	- 8,8	22,13	- 1,0	22,44
	JUN	20,84	+ 8,6	- 6,2	20,72	- 6,2	22,41	+ 1,3	22,47
	JUL	21,15	+ 4,0	+ 1,5	20,87	+ 0,7	22,50	+ 0,4	22,55
	AUG	20,59	+ 5,3	- 2,6	19,89	- 4,7	22,59	+ 0,4	22,63
ROHRFERNLEITUNGEN (ROHES ERDOEL, EFFEKTIV-TKM)									
1984	NOV	716	+ 4,4	+20,5	757	+32,8	733	+19,8	701
	DEZ	698	- 4,5	- 2,5	718	- 5,2	701	- 4,4	706
1985	JAN	655	- 9,8	- 6,2	647	- 9,9	695	- 0,9	710
	FEB	646	- 9,1	- 1,4	689	+ 6,5	698	+ 0,4	715
	MAR	759	+ 5,7	+17,5	725	+ 5,2	720	+ 3,2	720
	APR	713	+ 7,2	- 5,4	742	+ 2,3	741	+ 2,9	726
	MAI	806	+22,3	+12,3	836	+12,7	801	+ 8,1	731
	JUN	730	+ 5,2	- 9,4	720	-13,9	705	-12,0	729
	JUL	800	+ 7,0	+ 9,6	777	+ 7,9	746	+ 5,8	728
	AUG	696	- 2,1	-13,0	675	-13,1	698	- 6,4	727
	SEP	703	- 6,0	+ 1,0	698	+ 3,4	688	- 1,4	724
	OKT	686	+15,5	- 2,4	688	- 5,7	730	+ 6,1	721
	NOV	731	+ 2,1	+ 6,6	751	+14,1	713	- 2,3	719

11 AKTIEN

11.1 INDEX DER AKTIENKURSE (30.12.1980 = 100)

JAHR	MONAT	ORIGINALWERT			KALENDERBEREINIGTER WERT		KALENDER- UND SAISON- BEREINIGTER WERT		GLATTE KOMPONENTE
		1980=100	VERÄNDERUNG VORJAHR	IN O/O GEGEN VORMONAT	1980=100	VERÄNDERUNG IN O/O GEGEN VORMONAT	1980=100	VERÄNDERUNG IN O/O GEGEN VORMONAT	1980=100
GESAMTINDEX									
1985	JAN	170,8	+ 9,9	+ 4,9	X	X	166,4	+ 2,7	167,9
	FEB	174,3	+12,7	+ 2,0	X	X	171,3	+ 2,9	172,7
	MAR	180,4	+19,2	+ 3,5	X	X	178,6	+ 4,3	178,2
	APR	182,7	+20,8	+ 1,3	X	X	182,7	+ 2,3	184,4
	MAI	189,6	+25,0	+ 3,8	X	X	189,8	+ 3,9	191,4
	JUN	204,7	+36,7	+ 8,0	X	X	203,2	+ 7,1	199,4
	JUL	208,3	+45,0	+ 1,8	X	X	212,7	+ 4,7	208,5
	AUG	209,3	+42,5	+ 0,5	X	X	216,9	+ 2,0	218,4
	SEP	223,9	+45,3	+ 7,0	X	X	227,5	+ 4,9	228,3
	OKT*	243,0	+51,9	+ 8,5	X	X	242,4	+ 6,4	238,3
	NOV*	287,9	+59,8	+ 6,1	X	X	285,0	+ 5,4	248,3
	DEZ	265,3	+63,0	+ 2,9	X	X	264,0	+ 3,5	258,4
1986	JAN*	299,9	+75,6	+13,0	X	X	295,2	+11,8	268,6
ENERGIE- UND WASSERVERSORGUNG, BERGBAU									
1985	JAN	113,5	- 5,2	+ 1,8	X	X	110,7	+ 0,0	111,0
	FEB	113,2	- 4,2	- 0,3	X	X	111,1	+ 0,4	112,1
	MAR	111,0	- 2,3	- 1,9	X	X	112,2	+ 1,0	113,4
	APR	112,7	+ 0,4	+ 1,5	X	X	113,8	+ 1,4	114,9
	MAI	113,9	+ 2,3	+ 1,1	X	X	115,5	+ 1,5	116,8
	JUN	118,4	+ 7,0	+ 4,0	X	X	118,9	+ 2,9	119,0
	JUL	119,3	+11,0	+ 0,8	X	X	122,1	+ 2,7	121,8
	AUG	122,1	+13,8	+ 2,3	X	X	124,9	+ 2,3	124,6
	SEP*	130,4	+20,5	+ 6,8	X	X	130,4	+ 4,4	127,0
	OKT*	138,3	+25,5	+ 6,1	X	X	135,0	+ 3,5	129,2
	NOV	136,2	+21,7	- 1,5	X	X	133,4	- 1,2	131,4
	DEZ	133,4	+19,6	- 2,1	X	X	133,2	- 0,1	133,8
1986	JAN*	140,3	+23,6	+ 5,2	X	X	137,9	+ 2,5	136,4
VERARBEITENDE INDUSTRIE									
1985	JAN	168,6	+ 5,2	+ 4,1	X	X	165,2	+ 2,0	167,9
	FEB	174,6	+10,8	+ 3,6	X	X	171,7	+ 3,9	172,5
	MAR	184,4	+19,6	+ 5,6	X	X	180,3	+ 5,0	177,6
	APR	183,7	+19,4	- 0,4	X	X	182,7	+ 1,3	183,3
	MAI	189,0	+22,4	+ 2,9	X	X	188,7	+ 3,3	189,9
	JUN	202,4	+33,2	+ 7,1	X	X	200,7	+ 6,4	197,3
	JUL	203,0	+40,4	+ 0,3	X	X	208,5	+ 3,9	205,5
	AUG	205,1	+38,0	+ 1,0	X	X	212,3	+ 1,8	214,4
	SEP	218,8	+42,0	+ 6,7	X	X	222,8	+ 4,9	223,5
	OKT*	236,5	+47,7	+ 8,1	X	X	235,8	+ 5,8	232,6
	NOV*	253,4	+58,5	+ 7,1	X	X	251,5	+ 6,7	241,8
	DEZ	254,8	+57,4	+ 0,6	X	X	255,0	+ 1,4	250,8
1986	JAN*	262,7	+67,7	+10,9	X	X	279,6	+ 9,6	259,9
GRUNDSTOFFINDUSTRIE									
1985	JAN	155,0	+ 4,6	+ 2,8	X	X	152,0	+ 0,5	155,5
	FEB	160,7	+10,1	+ 3,7	X	X	157,7	+ 3,8	159,4
	MAR	171,6	+20,6	+ 6,9	X	X	166,7	+ 5,7	163,6
	APR	172,0	+20,0	+ 0,1	X	X	168,7	+ 1,2	168,2
	MAI	174,7	+21,7	+ 1,6	X	X	172,7	+ 2,4	173,5
	JUN	183,0	+30,3	+ 4,8	X	X	181,9	+ 5,3	179,3
	JUL	183,9	+37,9	+ 0,5	X	X	189,0	+ 3,9	185,7
	AUG	184,0	+33,9	+ 0,1	X	X	190,7	+ 0,9	192,4
	SEP	192,4	+35,6	+ 4,6	X	X	197,6	+ 3,6	199,4
	OKT*	212,2	+44,0	+10,3	X	X	213,3	+ 7,9	206,4
	NOV*	220,5	+49,1	+ 3,6	X	X	220,3	+ 3,3	213,3
	DEZ	223,3	+48,1	+ 1,3	X	X	223,5	+ 1,5	220,2
1986	JAN*	238,4	+53,8	+ 6,8	X	X	236,3	+ 5,7	227,1
INVESTITIONSGÜTERINDUSTRIE									
1985	JAN	186,1	+ 7,4	+ 5,5	X	X	181,6	+ 3,5	184,0
	FEB	193,2	+13,7	+ 3,8	X	X	190,0	+ 4,6	189,9
	MAR	202,9	+21,9	+ 5,0	X	X	199,3	+ 4,9	196,6
	APR	201,3	+22,1	- 0,8	X	X	202,5	+ 1,6	204,1
	MAI	209,9	+27,3	+ 4,3	X	X	211,2	+ 4,3	212,8
	JUN	229,9	+40,7	+ 9,5	X	X	227,7	+ 7,8	222,7
	JUL	230,5	+48,0	+ 0,3	X	X	236,9	+ 4,0	233,6
	AUG	234,8	+46,2	+ 1,9	X	X	243,1	+ 2,6	245,5
	SEP	254,8	+52,0	+ 8,5	X	X	258,0	+ 6,1	257,8
	OKT	272,0	+55,3	+ 6,8	X	X	270,4	+ 4,8	270,1
	NOV*	300,1	+71,9	+10,3	X	X	296,9	+ 9,8	282,4
	DEZ	300,5	+70,4	+ 0,1	X	X	300,2	+ 1,1	294,6
1986	JAN*	344,3	+85,0	+14,6	X	X	339,4	+13,1	306,9
BAUINDUSTRIE									
1985	JAN	163,9	+ 3,6	+ 0,6	X	X	165,5	+ 0,0	165,9
	FEB	161,2	+ 2,7	- 1,6	X	X	164,7	- 0,5	168,8
	MAR	163,3	+ 4,5	+ 1,3	X	X	167,8	+ 1,9	172,2
	APR	166,6	+ 6,6	+ 2,0	X	X	171,5	+ 2,2	176,3
	MAI	172,2	+10,0	+ 3,4	X	X	177,5	+ 3,5	181,5
	JUN*	192,8	+17,1	+12,0	X	X	189,4	+ 6,7	187,8
	JUL	192,2	+13,7	- 0,3	X	X	190,0	+ 0,3	195,9
	AUG*	216,1	+26,3	+12,4	X	X	209,6	+10,3	204,6
	SEP*	239,7	+40,4	+ 9,1	X	X	226,4	+ 6,0	212,5
	OKT	243,7	+48,9	+ 3,4	X	X	234,8	+ 3,7	220,1
	NOV	239,8	+50,4	- 1,6	X	X	238,1	+ 1,4	227,6
	DEZ	236,8	+45,4	- 1,3	X	X	238,4	+ 0,1	235,8
1986	JAN	238,9	+45,8	+ 0,9	X	X	243,4	+ 2,1	244,6

12 PREISE

12.1 PREISINDIZES (1980 = 100)

JAHR	MONAT	ORIGINALWERT			KALENDERBEREINIGTER WERT		KALENDER- UND SAISONBEREINIGTER WERT		GLATTE KOMPONENTE
		1980=100	VERÄNDERUNG VORJAHR	IN O/O GEGEN VORMONAT	1980=100	VERÄNDERUNG IN O/O GEGEN VORMONAT	1980=100	VERÄNDERUNG IN O/O GEGEN VORMONAT	1980=100
ERZEUGERPREISE GEWERBLICHE PRODUKTE									
1984	DEZ	120,4	+ 2,8	+ 0,1	X	X	120,7	+ 0,2	120,8
1985	JAN	121,2	+ 2,8	+ 0,7	X	X	121,0	+ 0,2	121,1
	FEB	121,6	+ 3,1	+ 0,3	X	X	121,4	+ 0,3	121,3
	MAR	121,8	+ 3,0	+ 0,2	X	X	121,7	+ 0,2	121,5
	APR	122,0	+ 2,8	+ 0,2	X	X	121,8	+ 0,1	121,7
	MAI	122,1	+ 2,7	+ 0,1	X	X	121,9	+ 0,1	121,9
	JUN	122,0	+ 2,5	- 0,1	X	X	122,0	+ 0,1	122,0
	JUL	122,1	+ 2,3	+ 0,1	X	X	122,1	+ 0,1	122,1
	AUG	121,9	+ 2,2	+ 0,2	X	X	122,1	+ 0,0	122,2
	SEP	122,1	+ 2,0	+ 0,2	X	X	122,2	+ 0,1	122,2
	OKT	121,9	+ 1,3	+ 0,2	X	X	121,9	+ 0,2	122,2
	NOV	121,9	+ 1,3	+ 0,0	X	X	122,1	+ 0,2	122,3
	DEZ	121,5	+ 0,5	- 0,3	X	X	122,0	- 0,1	122,3
ERZEUGERPREISE LANDWIRTSCH. PRODUKTE									
1984	DEZ	105,7	- 4,5	- 0,3	X	X	105,3	- 0,7	105,7
1985	JAN	104,6	- 3,6	- 1,0	X	X	105,7	+ 0,4	105,1
	FEB	104,1	- 6,8	- 0,5	X	X	103,8	- 1,8	104,5
	MAR	104,3	- 7,9	+ 0,2	X	X	102,8	- 1,0	103,9
	APR	103,4	- 7,1	- 0,9	X	X	103,1	+ 0,3	103,5
	MAI	103,4	- 5,0	+ 0,0	X	X	104,1	+ 1,0	103,2
	JUN	104,0	- 5,6	+ 0,6	X	X	102,8	- 1,2	102,9
	JUL	103,7	- 4,7	- 0,3	X	X	103,7	+ 0,9	102,8
	AUG	102,7	- 3,5	- 1,0	X	X	103,6	- 0,1	102,7
	SEP	102,7	- 4,5	+ 0,0	X	X	102,8	- 0,8	102,7
	OKT	101,6	- 4,0	- 1,1	X	X	102,2	- 0,6	102,7
	NOV	103,0	- 2,8	+ 1,4	X	X	103,0	+ 0,8	102,7
	DEZ	103,2	- 1,8	+ 0,8	X	X	103,4	+ 0,4	102,7
ERZEUGERPREISE PFLANZLICHER PRODUKTE									
1984	DEZ	101,8	- 11,0	+ 1,1	X	X	104,5	- 0,9	104,4
1985	JAN	103,5	- 10,3	+ 1,7	X	X	104,2	- 0,2	102,8
	FEB	102,3	- 14,7	- 0,2	X	X	101,1	- 3,1	101,3
	MAR	103,7	- 17,2	+ 0,4	X	X	95,6	- 2,5	100,2
	APR	104,3	- 16,6	+ 0,6	X	X	98,5	- 0,1	99,3
	MAI	103,6	- 15,5	- 0,7	X	X	98,7	+ 0,2	98,9
	JUN	105,0	- 15,9	+ 1,4	X	X	97,7	- 1,0	98,9
	JUL	101,6	- 13,4	- 3,2	X	X	99,5	+ 1,8	99,6
	AUG	96,7	- 7,7	- 4,8	X	X	102,4	+ 2,9	100,4
	SEP	97,3	- 3,7	+ 0,6	X	X	104,0	+ 1,6	101,3
	OKT	99,2	- 1,5	+ 2,0	X	X	104,8	+ 0,8	102,2
	NOV	100,7	+ 0,0	+ 1,5	X	X	105,3	+ 0,5	103,3
	DEZ	102,6	+ 0,8	+ 1,9	X	X	105,6	+ 0,2	104,5
ERZEUGERPREISE TIERISCHER PRODUKTE									
1984	DEZ	107,2	- 1,8	- 0,7	X	X	105,7	- 0,5	106,2
1985	JAN	105,1	- 0,7	- 2,0	X	X	106,3	+ 0,6	106,0
	FEB	104,4	- 3,5	- 0,7	X	X	104,8	- 1,4	105,7
	MAR	104,5	- 3,9	- 0,1	X	X	104,4	- 0,4	105,4
	APR	103,1	- 2,6	- 1,3	X	X	105,0	+ 0,6	105,1
	MAI	103,4	- 0,1	+ 0,3	X	X	106,2	+ 1,1	104,8
	JUN	103,7	- 2,3	+ 0,3	X	X	104,7	- 1,4	104,5
	JUL	104,5	- 0,9	+ 0,8	X	X	105,3	+ 0,6	104,1
	AUG	105,0	- 2,3	+ 0,5	X	X	104,1	- 1,1	103,7
	SEP	104,8	- 4,7	- 0,2	X	X	102,3	- 1,7	103,3
	OKT	102,5	- 6,0	- 2,2	X	X	101,1	- 1,2	102,5
	NOV	104,0	- 3,7	+ 1,5	X	X	102,3	+ 1,2	102,5
	DEZ	104,3	- 2,7	+ 0,3	X	X	102,6	+ 0,3	102,1
PREISE FUER EINFUHRWAREN									
1984	DEZ	125,5	+ 4,6	+ 0,6	X	X	125,9	+ 0,4	126,7
1985	JAN	127,0	+ 4,5	+ 1,2	X	X	126,2	+ 0,2	127,1
	FEB	129,5	+ 7,3	+ 2,0	X	X	128,2	+ 1,6	127,4
	MAR	130,4	+ 8,8	+ 0,7	X	X	129,6	+ 1,1	127,5
	APR	128,3	- 6,5	- 1,6	X	X	128,3	- 1,0	127,4
	MAI	127,7	+ 4,3	- 0,5	X	X	127,2	- 0,9	127,1
	JUN	126,4	+ 3,5	- 1,0	X	X	126,6	- 0,5	126,5
	JUL	124,5	+ 1,6	- 1,5	X	X	125,2	- 1,1	125,5
	AUG	122,4	- 0,6	- 1,7	X	X	123,3	- 1,5	124,5
	SEP	123,0	- 1,4	+ 0,5	X	X	122,8	- 0,4	123,5
	OKT	119,6	- 4,7	- 2,8	X	X	120,4	- 2,0	122,4
	NOV	118,7	- 4,8	- 0,8	X	X	119,9	- 0,4	121,2
	DEZ	117,4	- 6,5	- 1,1	X	X	118,4	- 1,3	120,0
PREISE FUER AUSFUHRWAREN									
1984	DEZ	117,6	+ 3,3	+ 0,1	X	X	118,1	+ 0,2	118,3
1985	JAN	118,6	+ 3,5	+ 0,9	X	X	118,5	+ 0,3	118,7
	FEB	119,2	+ 3,8	+ 0,5	X	X	119,0	+ 0,4	119,0
	MAR	119,7	+ 4,0	+ 0,4	X	X	119,4	+ 0,3	119,3
	APR	120,0	+ 3,8	+ 0,3	X	X	119,7	+ 0,3	119,5
	MAI	120,2	+ 3,6	+ 0,2	X	X	119,8	+ 0,1	119,7
	JUN	120,1	+ 3,5	- 0,1	X	X	120,0	+ 0,2	119,8
	JUL	120,0	+ 3,3	- 0,1	X	X	120,0	+ 0,0	119,8
	AUG	119,6	+ 2,7	- 0,3	X	X	119,7	- 0,3	119,8
	SEP	119,5	+ 2,0	- 0,1	X	X	119,5	- 0,2	119,8
	OKT	119,0	+ 1,3	- 0,4	X	X	119,2	- 0,3	119,7
	NOV	118,7	+ 1,0	- 0,3	X	X	119,2	+ 0,0	119,6
	DEZ	118,4	+ 0,7	0,3	X	X	119,1	- 0,1	119,6

12 PREISE
12.1 PREISINDIZES (1980 = 100)

JAHR	MONAT	ORIGINALWERT			KALENDERBEREINIGTER WERT		KALENDER- UND SAISON- BEREINIGTER WERT		GLATTE KOMPONENTE
		1980=100	VERÄNDERUNG VORJAHR	IN 0/0 GEGEN VORMONAT	1980=100	VERÄNDERUNG IN 0/0 GEGEN VORMONAT	1980=100	VERÄNDERUNG IN 0/0 GEGEN VORMONAT	1980=100
VERBRAUCHERPREISE (EINZELH.VERKAUFSPR.)									
1984	DEZ	116,0	+ 1,5	+ 0,1	X	X	116,4	+ 0,2	116,5
1985	JAN	116,6	+ 1,6	+ 0,5	X	X	116,6	+ 0,2	116,7
	FEB	117,1	+ 1,6	+ 0,4	X	X	116,8	+ 0,2	116,6
	MAR	117,6	+ 1,8	+ 0,4	X	X	117,1	+ 0,3	117,0
	APR	117,8	+ 1,9	+ 0,2	X	X	117,3	+ 0,2	117,2
	MAI	118,1	+ 2,0	+ 0,3	X	X	117,5	+ 0,2	117,3
	JUN	117,9	+ 1,6	- 0,2	X	X	117,4	- 0,1	117,5
	JUL	117,6	+ 1,6	- 0,3	X	X	117,6	+ 0,2	117,6
	AUG	117,0	+ 1,5	- 0,5	X	X	117,5	- 0,1	117,7
	SEP	117,3	+ 1,8	+ 0,3	X	X	117,9	+ 0,3	117,9
	OKT	117,3	+ 1,4	+ 0,0	X	X	117,8	- 0,1	118,0
	NOV	117,8	+ 1,6	+ 0,4	X	X	118,1	+ 0,3	118,1
	DEZ	117,8	+ 1,6	+ 0,0	X	X	118,2	+ 0,1	118,3
LEBENSHALTUNG ALLER PRIVATEN HAUSHALTE									
1984	DEZ	119,3	+ 2,0	+ 0,1	X	X	119,5	+ 0,1	119,7
1985	JAN	120,0	+ 2,1	+ 0,6	X	X	119,9	+ 0,3	119,9
	FEB	120,5	+ 2,3	+ 0,4	X	X	120,2	- 0,3	120,2
	MAR	120,9	+ 2,5	+ 0,3	X	X	120,6	+ 0,3	120,4
	APR	121,1	+ 2,5	+ 0,2	X	X	120,8	+ 0,2	120,6
	MAI	121,2	+ 2,5	+ 0,1	X	X	121,0	+ 0,2	120,8
	JUN	121,3	+ 2,3	+ 0,1	X	X	121,0	+ 0,0	121,0
	JUL	121,1	+ 2,3	- 0,2	X	X	121,1	+ 0,1	121,1
	AUG	120,7	+ 2,1	- 0,3	X	X	121,2	+ 0,1	121,3
	SEP	120,9	+ 2,2	+ 0,2	X	X	121,4	+ 0,2	121,4
	OKT	121,1	+ 1,8	+ 0,2	X	X	121,3	- 0,1	121,6
	NOV	121,3	+ 1,8	+ 0,2	X	X	121,5	+ 0,2	121,7
	DEZ	121,4	+ 1,8	+ 0,1	X	X	121,7	+ 0,2	121,8
NAHRUNGSMITTEL									
1984	DEZ	112,6	+ 0,2	+ 0,1	X	X	114,4	- 0,1	114,4
1985	JAN	113,8	+ 0,3	+ 1,1	X	X	114,3	+ 0,2	114,4
	FEB	115,2	+ 0,4	+ 1,2	X	X	114,5	+ 0,2	114,4
	MAR	115,8	+ 0,3	+ 0,5	X	X	114,5	+ 0,0	114,4
	APR	116,7	+ 0,9	+ 0,8	X	X	114,8	+ 0,3	114,4
	MAI	116,8	+ 1,0	+ 0,1	X	X	114,9	+ 0,1	114,4
	JUN	116,2	- 0,1	- 0,5	X	X	114,3	- 0,5	114,3
	JUL	115,0	- 0,3	- 1,0	X	X	114,1	- 0,2	114,3
	AUG	112,9	- 0,7	- 1,8	X	X	113,9	- 0,2	114,3
	SEP	112,6	+ 0,3	- 0,3	X	X	114,4	+ 0,4	114,3
	OKT	112,0	- 0,3	- 0,5	X	X	114,1	- 0,3	114,3
	NOV	112,4	- 0,1	+ 0,4	X	X	114,2	+ 0,1	114,3
	DEZ	112,9	+ 0,3	+ 0,4	X	X	114,5	+ 0,3	114,3