

Rechtspflege

Zivilgerichte



2020

Erscheinungsfolge: jährlich
Erschienen am 9. August 2021
Artikelnummer: 2100210207004

Ihr Kontakt zu uns:
www.destatis.de/kontakt
Telefon: +49 (0) 611 / 75 24 05

© Statistisches Bundesamt (Destatis), 2021

Vervielfältigung und Verbreitung, auch auszugsweise, mit Quellenangabe gestattet.

Inhalt

Qualitätsbericht	5
Vorbemerkung	10
Schaubild	11

Tabellenteil

1	Geschäftsentwicklung der Zivilsachen vor dem Amtsgericht	
1.1	Geschäftsentwicklung 2007 bis 2020	12
1.2	Geschäftsentwicklung nach Ländern und OLG-Bezirken 2020	14
2	Vor dem Amtsgericht erledigte Zivilprozesssachen nach Ländern und OLG-Bezirken 2020	
2.1	Art des Verfahrens, Sachgebiet, Erledigungsart, Prozesserfolg, Zulässigkeit der Berufung	
2.1.1	Grundzahlen	18
2.1.2	Anteilswerte in Prozent	22
2.2	Dauer des Verfahrens, Streitwert, Prozesskostenhilfe	26
2.3	Einleitungsform, Parteien, Termine, Anwaltliche Vertretung	30
2.4	Verfahren vor dem Güterichter	34
3	Vor dem Amtsgericht erledigte Zivilprozesssachen nach Sachgebieten 2020 sowie nach Art der Erledigung, Verfahrensart, Einleitungsform, anwaltlicher Vertretung, Prozesserfolg, Dauer des Verfahrens, Verfahren vor dem Güterichter	38
4	Geschäftsentwicklung der Zivilsachen vor dem Landgericht	
4.1	Geschäftsentwicklung 2007 bis 2020	42
4.2	Geschäftsentwicklung nach Ländern und OLG-Bezirken 2020	44
5	Vor dem Landgericht in erster Instanz erledigte Zivilprozesssachen nach Ländern und OLG-Bezirken 2020	
5.1	Art des Verfahrens, Sachgebiet, Erledigungsart	
5.1.1	Grundzahlen	48
5.1.2	Anteilswerte in Prozent	52
5.2	Dauer des Verfahrens, Streitwert, Prozesskostenhilfe	56
5.3	Einleitungsform, Parteien, Prozesserfolg, Zulässigkeit der Berufung, Termine, Zuständigkeit (Einzelrichter/ Kammer)	60
5.4	Verfahren vor dem Güterichter	64
6	Vor dem Landgericht in der Berufungsinstanz erledigte Zivilprozesssachen nach Ländern und OLG-Bezirken 2020	
6.1	Art des Verfahrens, Sachgebiet, Erledigungsart, Zulässigkeit der Revision	
6.1.1	Grundzahlen	68
6.1.2	Anteilswerte in Prozent	72
6.2	Prozesserfolg, Dauer des Verfahrens, Streitwert	76
6.3	Prozesskostenhilfe, Parteien, Termine, Zuständigkeit (Einzelrichter/ Kammer), Prozesserfolg	80
6.4	Verfahren vor dem Güterichter	84
7	Geschäftsentwicklung der Zivilsachen vor dem Oberlandesgericht	
7.1	Geschäftsentwicklung 2007 bis 2020	88
7.2	Geschäftsentwicklung nach Ländern und Oberlandesgerichten 2020	90
8	Vor dem Oberlandesgericht erledigte Berufungssachen nach Ländern und Oberlandesgerichten 2020	
8.1	Art des Verfahrens, Sachgebiet, Erledigungsart, Prozesserfolg, Zulässigkeit der Revision	
8.1.1	Grundzahlen	94
8.1.2	Anteilswerte in Prozent	98
8.2	Dauer des Verfahrens, Streitwert, Prozesskostenhilfe	102
8.3	Angefochtene Entscheidung, Parteien, Termine, Zuständigkeit (Einzelrichter/ Senat), Prozesserfolg	106
8.4	Verfahren vor dem Güterichter	110

Anhang

A	Vor dem Bayer. Obersten Landesgericht - Revisionsverfahren	
A1	Geschäftsentwicklung der Zivilsachen - Revisionsverfahren - nach Senaten und Gericht 2020	114
	Katalog der Sachgebietsschlüssel	115

Zeichenerklärung

- = nichts vorhanden
- . = Zahlenwert unbekannt
- x = Tabellenfach gesperrt, da Aussage nicht sinnvoll
- r = berichtigte Zahl

Auf- und Ausgliederung

Die vollständige Aufgliederung einer Summe ist durch das Wort **davon** kenntlich gemacht. Auf das Wort **davon** ist verzichtet worden, wenn aus Aufbau und Wortlaut von Tabellenkopf und Vorspalte unmissverständlich hervorgeht, dass es sich um eine Aufgliederung handelt. Die teilweise Ausgliederung einer Summe ist durch das Wort **darunter** gekennzeichnet. Bei teilweiser Ausgliederung nach verschiedenen nicht summierbaren Merkmalen sind die Worte **und zwar** gebraucht worden.

Gebietsstand

Die Angaben für **Deutschland** beziehen sich auf die Bundesrepublik Deutschland nach dem Gebietsstand seit dem 3. Oktober 1990.

Abkürzungen

AG	= Aktiengesellschaft
AVAG	= Gesetz zur Ausführung zwischenstaatlicher Verträge und zur Durchführung von Verordnungen und Abkommen der Europäischen Gemeinschaft auf dem Gebiet der Anerkennung und Vollstreckung in Zivil- und Handelssachen
Abs.	= Absatz
BauGB	= Baugesetzbuch
BEG	= Bundesentschädigungsgesetz
BWKAusl	= Gesetz zur Wiedergutmachung nationalsozialistischen Unrechts der Kriegsofopferversorgung für Berechtigte im Ausland
EGGVG	= Einführungsgesetz zum Gerichtsverfassungsgesetz
EGZPO	= Einführungsgesetz zur Zivilprozessordnung
EntlG	= Gesetz zur Entlastung des Bundesgerichtshofes in Zivilsachen
EnWG	= Gesetz über die Elektrizitäts- und Gasversorgung
EWiv	= Europäische wirtschaftliche Interessenvereinigung
GmbH	= Gesellschaft mit beschränkter Haftung
GNotKG	= Gerichts- und Notarkostengesetz
GVG	= Gerichtsverfassungsgesetz
GWB	= Gesetz gegen Wettbewerbsbeschränkungen
InsO	= Insolvenzordnung
InsVV	= Insolvenzrechtliche Vergütungsverordnung
JVEG	= Justizvergütungs- und -entschädigungsgesetz
KapMuG	= Kapitalanleger-Musterverfahrensgesetz
KG	= Kommanditgesellschaft
KGaA	= Kommanditgesellschaft auf Aktion
KostO	= Gesetz über die Kosten in Angelegenheiten der freiwilligen Gerichtsbarkeit (Kostenordnung)
OHG	= Offene Handelsgesellschaft
OLG	= Oberlandesgericht
PKH	= Prozesskostenhilfe
SE	= Europäische Gesellschaft
SpruchG	= Gesetz über das gesellschaftsrechtliche Spruchverfahren
ThUG	= Therapieunterbringungsgesetz
UrhG	= Urheberrechtsgesetz
VBVG	= Vormünder- und Betreuervergütungsgesetz
WEG	= Wohnungseigentumsgesetz
ZPO	= Zivilprozessordnung
ZwVwV	= Zwangsverwalterverordnung

1 Allgemeine Angaben zur Statistik

1.1 Grundgesamtheit

Amtsgerichte, Landgerichte und Oberlandesgerichte in Zivilsachen (institutionelle Ebene); Verfahren in Zivilsachen (Merkmalsträger).

1.2 Statistische Einheiten (Darstellungs- und Erhebungseinheiten)

Amtsgerichte, Landgerichte und Oberlandesgerichte in Zivilsachen (institutionelle Ebene); Verfahren in Zivilsachen (Merkmalsträger).

1.3 Räumliche Abdeckung

Deutschland nach Ländern, Oberlandesgerichts-, Landgerichts-, und Amtsgerichtsbezirken.

1.4 Berichtszeitraum/-zeitpunkt

Kalenderjahr.

1.5 Periodizität

Die ZP-Statistik wurde 1968 im früheren Bundesgebiet eingeführt. Seit 1992 wurde die Statistik sukzessive auch in den neuen Ländern eingeführt, seit 1995 liegen vollständige Ergebnisse für Deutschland vor. Die Aufbereitung und Veröffentlichung im Bund erfolgt jährlich. Das Statistische Bundesamt veröffentlicht regelmäßig Ergebnisse seit 1975, seit 1990 in vergleichbarer Form.

1.6 Rechtsgrundlagen und andere Vereinbarungen

Für die ZP-Statistik gibt es keine Rechtsgrundlage auf EU- und Bundesebene. Die Ein- und Durchführung der ZP-Statistik basiert auf bundeseinheitlichen Verwaltungsanordnungen der Länder. Das Statistische Bundesamt stellt auf der Grundlage von § 3 Abs. 3 BStatG vom 22.01.1987 (BGBl. I S. 462) die Länderergebnisse aus der ZP-Statistik zu einem Bundesergebnis zusammen.

1.7 Geheimhaltung

1.7.1 Geheimhaltungsvorschriften

Ergebnisse werden in der Regel von den Ländern auf Ebene einzelner Landgerichtsbezirke, vom Statistischen Bundesamt auf Ebene der Oberlandesgerichtsbezirke veröffentlicht.

1.7.2 Geheimhaltungsverfahren

Die Ergebnisse werden als Verwaltungsdaten betrachtet.

1.8 Qualitätsmanagement

1.8.1 Qualitätssicherung

Die Maßnahmen zur Qualitätssicherung, die an einzelnen Punkten der Statistikerstellung ansetzen, werden bei Bedarf angepasst und um standardisierte Methoden der Qualitätsbewertung und -sicherung ergänzt. Die für diese Statistik gewonnenen Daten werden für die Verwaltungs- und Controllingzwecke erhoben und werden daher von den zuständigen Stellen in der Justiz regelmäßig kritisch geprüft. Zudem sind die Daten dieser Statistik in den Ländern automatischen Prüfroutinen unterworfen; die Angaben zu den erledigten Verfahren in Zivilsachen werden aufwendig intern plausibilisiert und mit externen Daten abgeglichen. Die Möglichkeit der internen Plausibilisierung ist für die Angaben zum Geschäftsanfall an sonstigen Verfahren vor den Zivilgerichten stärker eingeschränkt. Eventuelle Unstimmigkeiten in den Daten werden durch Rückfragen der Statistischen Ämter der Länder bei den Berichtsstellen geklärt.

1.8.2 Qualitätsbewertung

Bei der ZP-Statistik handelt es sich um eine Vollerhebung, in der die vollständige Datenerhebung der Berichtsstellen erfolgt. Es müssen daher keine Schätzungen von fehlenden Daten – bzw. Berichtsstellen - vorgenommen werden. Durch die ständige Nutzung der Daten für Controllingzwecke durch die zuständigen Stellen der Justiz unterliegen die Statistikergebnisse der permanenten Kontrolle der Datenproduzenten.

2 Inhalte und Nutzerbedarf

2.1 Inhalte der Statistik

2.1.1 Inhaltliche Schwerpunkte der Statistik

Für Zivilprozesse: Art der Einleitung, Art des Verfahrens/ Sachgebiet, Art der Erledigung, Streitwert, Parteien, Prozesserfolg, Termine, Verfahrensdauer, Prozesskostenhilfe, anwaltliche Vertretung. Für sonstige Zivilsachen: Art des Verfahrens, Geschäftsanfall.

2.1.2 Klassifikationssysteme

Die statistische Erhebung wird von den Justizverwaltungen der Länder für die Berichtsstellen angeordnet. Die Erhebungsgrundlage der Statistik bilden sog. Verfahrenserhebungen bzw. Monaterhebungen, welche die Erhebungsmerkmale beinhalten. Gegenstand der Erhebungsgrundlage ist auch die Sachgebietsgliederung der ZP-Statistik.

2.1.3 Statistische Konzepte und Definitionen

Für Zivilprozesse: Art der Einleitung, Art des Verfahrens/ Sachgebiet, Art der Erledigung, Streitwert, Parteien, Prozesserfolg, Termine, Verfahrensdauer, Prozesskostenhilfe, anwaltliche Vertretung.

Für sonstige Zivilsachen: Art des Verfahrens, Geschäftsanfall.

2.2 Nutzerbedarf

Mit den Ergebnissen der ZP-Statistik sollen Geschäftsanfall und -erledigung bei den Zivilgerichten abgebildet werden. Damit liefert die Statistik Informationen einerseits für die Kapazitätsplanung durch die Justizverwaltungen, andererseits für die Bewertung und Weiterentwicklung des zivilrechtlichen Instrumentariums sowie für die Evaluation der Gesetzgebung auf dem Gebiet des Zivil- und Zivilprozessrechts. Zu den Hauptnutzern der Statistik zählen die Organe der Justizverwaltungen sowie die Rechtspolitik auf Länder- und Bundesebene. Weitere Hauptnutzer der Daten sind die justizielle Praxis, die wissenschaftliche Forschung und Lehre sowie – in begrenztem Umfang – die Informationsdienstleister und Medien.

2.3 Nutzerkonsultation

Die Einbeziehung der Nutzerinnen und Nutzer erfolgt insbesondere durch den Ausschuss Justizstatistik, der den organisatorischen und inhaltlichen Rahmen für die ZP-Statistik vorgibt und die aktuellen Entwicklungen und Bedürfnisse der Justizverwaltung und Rechtspolitik an die amtliche Statistik transportiert. Im Ausschuss Justizstatistik vertreten sind die Justizministerien der Länder sowie (als Gäste) das Bundesministerium der Justiz, das Statistische Bundesamt sowie die in den einzelnen Justizstatistiken für die Programmierung zuständigen Statistischen Ämter der Länder.

3 Methodik

3.1 Konzept der Datengewinnung

Die Datenerhebung zur ZP-Statistik erfolgt für administrative Zwecke, und zwar i.d.R. elektronisch aus den Geschäftsstellenautomationsprogrammen der Zivilgerichte, die im Zuständigkeitsbereich der jeweiligen Justizverwaltung gepflegt werden. Die ZP-Statistik ist eine Sekundärerhebung auf der Basis dieser Verwaltungsdaten in den Geschäftsstellen. Bei der ZP-Statistik handelt es sich um eine Vollerhebung; aus diesem Grund werden keine Stichprobenverfahren eingesetzt.

3.2 Vorbereitung und Durchführung der Datengewinnung

Der Geschäftsanfall an Zivilsachen insgesamt wird bei den Geschäftsstellen der Gerichte über sogenannte Monatserhebungen summarisch erfasst. Er ergibt sich im Wesentlichen als Differenz aus Anfangs- und Endbestand des jeweiligen Berichtszeitraums für die einzelne Geschäftsart. Für Zivilprozesse werden darüber hinaus nach Eingang des Verfahrens bei Gericht eigene Papierbelege (sog. Zählkarten) bzw. Datensätze angelegt. Nach der Erledigung des Verfahrens in der Instanz werden die für die Statistik erforderlichen weiteren Angaben aus der Vorgangsverwaltung in der Regel automatisiert herausgelesen. Nach Ende des Berichtszeitraums werden einerseits die summarischen Monatserhebungen zum Geschäftsanfall sowie die verfahrensbezogenen Angaben abgeschlossenen Zivilprozessen in der Regel in elektronischer Form an das zuständige Statistische Landesamt übermittelt.

3.3 Datenaufbereitung (einschl. Hochrechnung)

Grundlage für die Erstellung von statistischen Übersichten sind die von den Statistischen Ämtern der Länder plausibilisierten Einzeldaten der Gerichte, welche mit IT-Werkzeugen und -Programmen einheitlich aufbereitet werden. Nach Vorgaben der Justizministerien der Länder werden für die Statistikergebnisse Tabellen konzipiert, die mit denen im statistischen Verbund standardisierten IT-Werkzeugen von den Statistischen Ämtern der Länder erstellt werden. Die statistischen Ergebnisse der Länder werden als Text-Tabellen oder auswertbare Excel-Daten ausgegeben und den Justizverwaltungen sowie dem Statistischen Bundesamt übersandt. Zusätzlich werden plausibilisierte Einzeldaten dem Statistischen Bundesamt übermittelt, welche als Grundlage für Sonder-Auswertungszwecke dienen. Da die Statistik eine Vollerhebung ist, erfolgen keine Hochrechnungen.

3.4 Preis- und Saisonbereinigung; andere Analyseverfahren

Entfällt

3.5 Beantwortungsaufwand

Auskunftspflichtig sind die Geschäftsstellen der Zivilgerichte, aus deren Verwaltungsunterlagen die für die ZP-Statistik relevanten Daten bereitgestellt werden. Deren Belastung durch die Datenübersendung an die Statistischen Ämter der Länder geht mit dem steigenden Automatisierungsgrad der Geschäftsstellen zurück.

4 Genauigkeit und Zuverlässigkeit

4.1 Qualitative Gesamtbewertung der Genauigkeit

Grundsätzlich sind die Ergebnisse der ZP-Statistik zum Geschäftsanfall an Zivilsachen insgesamt von guter, die verfahrensbezogenen Ergebnisse über Zivilprozesse von sehr guter Qualität. Zunächst werden die Informationen für die Statistik aus Daten gewonnen, die für Verwaltungs- und Controllingzwecke erhoben wurden und daher von den zuständigen Stellen in der Justiz regelmäßig kritisch geprüft werden. Zudem sind die Statistikdaten in den Ländern

automatischen Prüfroutinen unterworfen; die Angaben zu Zivilprozessen werden aufwendig intern plausibilisiert und mit externen Daten abgeglichen. Die Möglichkeiten der internen Plausibilisierung sind für die Angaben zum Geschäftsanfall an sonstigen Zivilsachen stärker eingeschränkt. Eventuelle Unstimmigkeiten in den Daten werden durch Rückfragen der Statistischen Ämter der Länder bei den Berichtsstellen geklärt. Trotzdem können einzelne fehlende oder falsche Angaben in den Statistikdaten nicht ausgeschlossen werden (siehe auch Punkt 4.3.3).

4.2 Stichprobenbedingte Fehler

Bei der ZP-Statistik handelt es sich um eine Vollerhebung. Aus diesem Grund werden keine Stichprobenverfahren eingesetzt und somit können keine stichprobenbedingten Fehler auftreten.

4.3 Nicht-Stichprobenbedingte Fehler

4.3.1 Fehler durch die Erfassungsgrundlage

Siehe Punkt 4.1

4.3.2 Antwortausfälle auf Ebene der Einheiten (Unit-Non-Response)

Siehe Punkt 4.1.

4.3.3 Antwortausfälle auf Ebene wichtiger Merkmale (Item-Non-Response)

Bei Änderungen im Erhebungskatalog kann grundsätzlich nicht ausgeschlossen werden, dass neue bzw. geänderte Merkmale in einer Übergangszeit nicht ganz vollständig und adäquat erfasst und ausgewiesen werden. Fehler könnten sich ebenso bei der Erhebung der Daten selbst wie beim Datenexport aus den justizeigenen Verwaltungsprogrammen an die Statistischen Ämter des Bundes und der Länder ereignen. Bekannt gewordene Fehler oder Ausfälle bei der Erfassung werden aber in den jeweiligen Veröffentlichungen über Vorbemerkungen oder Hinweise in den Tabellen benannt.

4.4 Revisionen

4.4.1 Revisionsgrundsätze

In der ZP-Statistik gibt es keine laufenden Revisionen, weil in der Statistik die Verfahrenserledigung eines abgeschlossenen Berichtszeitraums dargestellt wird. Sollte sich nachträglich der Verfahrensbestand einer Erhebungseinheit als nicht ganz zutreffend herausstellen, wird die Bestandskorrektur im laufenden Berichtszeitraum durchgeführt und entsprechend ausgewiesen. Bei nachträglich festgestellten gravierenden Fehlern der in der Statistik abgebildeten Sachverhalte erfolgt eine Neuaufbereitung der Statistik. Waren die nachträglich als falsch erkannten Bundesergebnisse bereits veröffentlicht, publiziert das Statistische Bundesamt eine Ergebniskorrektur.

4.4.2 Revisionsverfahren

Siehe Punkt 4.4.1

4.4.3 Revisionsanalysen

Siehe Punkt 4.4.1

5 Aktualität und Pünktlichkeit

5.1 Aktualität

Zur ZP-Statistik werden keine vorläufigen Ergebnisse aufbereitet und veröffentlicht.

5.2 Pünktlichkeit

Nach Abschluss des Berichtsjahres in den Geschäftsstellen der Gerichte werden bis Mitte Januar des folgenden Kalenderjahres die Statistikdaten an das zuständige Statistische Landesamt übermittelt, wo sie sorgfältig auf Plausibilität überprüft, aufbereitet und tabelliert werden. Die aufbereiteten Länderergebnisse werden dem Statistischem Bundesamt übersandt. Sobald die dort vollständig vorliegen, wird das Bundesergebnis zusammengestellt. Die Ergebnisse der Länder zur ZP-Statistik stehen – soweit diese vom zuständigen Statistischen Landesamt veröffentlicht werden – ab dem 2. Quartal des Folgejahres zur Verfügung. Die Veröffentlichung des Bundesergebnisses zu den erledigten Zivilprozessen im abgelaufenen Berichtsjahr erfolgt in der Regel 10 Monate nach Ende des Berichtsjahres in der Fachserie 10, Reihe 2.1 des Statistischen Bundesamts.

6 Vergleichbarkeit

6.1 Räumliche Vergleichbarkeit

Die Erhebungsmerkmale und -richtlinien sowie die Aufbereitungsverfahren sind in allen Bundesländern einheitlich. Die Daten sind somit räumlich vergleichbar. Bei der Interpretation der Daten aus der ZP-Statistik sowie bei einem Vergleich mit anderen Datenquellen ist immer zu bedenken, dass die der Statistik zugrunde liegenden Daten für Verwaltungszwecke erhoben wurden. Die Daten werden in erster Linie gesammelt, um den Geschäftsanfall bzw. den Kapazitätsbedarf des einzelnen Gerichts instanzbezogen messen und bewerten zu können. Das bedingt etwa, dass Rechtsmittelverfahren gegen ein amtsgerichtliches Verfahren bei der dann zuständigen Instanz separat gezählt werden. Gegenüber der Sicht der Beteiligten, für die derselbe Rechtsstreit fortgesetzt wird, ergibt die instanzbezogene Zählung der ZP-Statistik in der Summe höhere Verfahrenszahlen. Dies gilt bereits für die Verfahrenszählung in einer Instanz, weil in der ZP-Statistik

neben den gerichtlichen Entscheidungen auch eher verfahrenstechnische Erledigungen wie die Verbindung mit einem anderen Verfahren oder die Abgabe an ein anderes Gericht gezählt werden. Ein durch Abgabe an ein anderes Gericht erledigtes Verfahren wird dort nach Verfahrenseingang ebenfalls zum Geschäftsanfall gezählt; es taucht in der Gesamtstatistik doppelt auf, sofern das für zuständig erklärte Gericht das Verfahren noch im selben Berichtszeitraum abschließt wie das abgebende Gericht. Der Umfang dieser „Mehrfachzählungen“ lässt sich aber exakt bestimmen, weil in der ZP-Statistik alle Erledigungsarten differenziert ausgewiesen werden.

6.2 Zeitliche Vergleichbarkeit

Bezüglich der statistisch abgebildeten Geschäftsentwicklung der Zivilprozesse ist seit 1978 (nach der Einrichtung von separaten Familiengerichten) in denjenigen Ländern, die ununterbrochen die Erhebung durchgeführt haben, die Vergleichbarkeit der Ergebnisse über die Zeit grundsätzlich gegeben. Lediglich auf unterer regionaler Ebene kann die zeitliche Vergleichbarkeit infolge kommunaler Änderungen des Gebietsstands bzw. der Gerichtsbezirke beeinträchtigt sein. Änderungen im Erhebungsumfang mit Auswirkungen auf die zeitliche Vergleichbarkeit der Ergebnisse gab es aber bezüglich des Geschäftsanfalls an sonstigen Zivilsachen. So haben sich mit Inkrafttreten der neuen Insolvenzordnung zum 1.1.1999 die Art und der Umfang der in der Statistik nachgewiesenen Insolvenz-, Konkurs- und Vergleichssachen verändert. Die Angaben zum Geschäftsanfall an diesen Verfahren seit 1999 sind mit denen der Vorjahre nur eingeschränkt vergleichbar. Bedingt durch die 2. Zwangsvollstreckungs-Novelle, mit der u.a. die Zuständigkeit für die Abnahme der eidesstattlichen Versicherung auf die Gerichtsvollzieher übertragen wurde, ist zudem der Geschäftsanfall an Vollstreckungssachen seit dem Berichtsjahr 1999 nur noch eingeschränkt mit den Vorjahren vergleichbar. Zum Berichtsjahr 2004 wurde ein neuer, differenzierterer Sachgebietskatalog eingeführt. Die Abgrenzung dieser Sachgebiete ist nicht ganz deckungsgleich mit der für die Vorjahre. Auf der Sachgebietsebene sind die Ergebnisse seit 2004 mit denen der Vorjahre daher nur eingeschränkt vergleichbar. Mit dem Gerichtsauflösungsgesetz vom 25.10.2004 wurden die Aufgaben und Funktionen des Bayerischen Obersten Landesgerichts auf die Oberlandesgerichte übertragen. Der gesonderte Nachweis des Geschäftsanfalls beim Bayerischen Obersten Landesgericht in der Fachserie 10, Reihe 2.1 ist daher seit 2005 entfallen. Infolge der Einführung länderübergreifender zentraler Mahngerichte lässt sich seit 2006 der Geschäftsanfall an Mahnsachen nur noch teilweise einzelnen Ländern zuordnen.

7 Kohärenz

7.1 Statistikübergreifende Kohärenz

Während die ZP-Statistik u.a. über den Geschäftsanfall der Zivilgerichte an Insolvenzverfahren bzw. die Arbeitsbelastung der Gerichte berichtet, fokussiert die Insolvenzstatistik das Insolvenzgeschehen aus konjunktureller Sicht und beschreibt die Insolvenzen nach Höhe der Forderungen, Art der Schuldner sowie (bei Unternehmensinsolvenzen) nach dem Alter der Unternehmen und deren Rechtsform.

7.2 Statistikinterne Kohärenz

Entfällt

7.3 Input für andere Statistiken

Entfällt.

8 Verbreitung und Kommunikation

8.1 Verbreitungswege

Pressemitteilungen

Bisher keine Angabe.

Veröffentlichungen

Die ausführlichen Bundesergebnisse erscheinen jährlich als elektronische Fachserie 10 Reihe 2.1 "Zivilgerichte"; in ihr sind auch ausgewählte Ergebnisse der entsprechenden Jahresstatistik des Bundesgerichtshofs für die Zivilkammern nachgewiesen. Die Reihe 2.1 der Fachserie 10 kann aus dem kostenlosen Downloadangebot des Statistischen Bundesamts unter www.destatis.de heruntergeladen werden.

Online-Datenbank

Genesis.

Zugang zu Mikrodaten

Bisher keine Angabe.

Sonstige Verbreitungswege

- Statistisches Jahrbuch des Statistischen Bundesamtes
- Statistische Berichte der Statistischen Ämter der Länder, Kennziffer: B VI 2

8.2 Methodenpapiere/Dokumentation der Methodik

- "Anordnung über die Erhebung von statistischen Daten in Zivilsachen (ZP-Statistik)".
- „Justizstatistik“, 10. Auflage, Autoren: Manfred Stamm / Yvonne Stadelmann, Juristischer Verlag Pegnit GmbH, Pegnitz.

8.3 Richtlinien der Verbreitung

Veröffentlichungskalender

Bisher keine Angabe.

Zugriff auf den Veröffentlichungskalender

Bisher keine Angabe.

Zugangsmöglichkeiten der Nutzer/-innen

Die Veröffentlichung kann nach Erscheinen durch einen Internetzugang permanent online abgerufen werden. Der Nutzerkreis erstreckt sich auf die Statistischen Ämter des Bundes und der Länder, Ministerien des Bundes und der Länder, Justizverwaltungen, die Wissenschaft sowie die Öffentlichkeit und ausgewählte Nutzerinnen und Nutzer. Letztere können auf Wunsch registriert und über das Erscheinen per Email informiert werden.

9 Sonstige fachstatistische Hinweise

Keine.

Vorbemerkung

Mit der vorliegenden Ausgabe der Reihe 2.1 „Zivilgerichte“ innerhalb der Fachserie 10 „Rechtspflege“ des Statistischen Bundesamtes werden die Ergebnisse zum Berichtsjahr 2020 aus der seit 1986 durchgeführten Verfahrenserhebung in Zivilsachen (ZP-Statistik) nachgewiesen. Die Jahresergebnisse dieser Statistik wurden vom Statistischen Bundesamt zunächst als „Arbeitsunterlage Zivilgerichte“ veröffentlicht. Seit 2002 erscheinen sie in ähnlichem Aufbau als Fachserie.

Die Fachserie steht zum kostenfreien Download auf der Homepage www.destatis.de im Bereich Publikationen zur Verfügung. Ältere Ausgaben dieser Publikationen finden Sie in der Statistischen Bibliothek unter www.destatis.de.

Aufbau und Zuständigkeit der Gerichte sind insbesondere im Gerichtsverfassungsgesetz (GVG) und in der Zivilprozessordnung (ZPO) gesetzlich geregelt. Das GVG sieht für die Zivilgerichtsbarkeit vier Instanzen vor. So sind in den Bundesländern für Zivilverfahren die Amtsgerichte, Landgerichte und Oberlandesgerichte zuständig. Oberste Instanz ist der Bundesgerichtshof.

Gegenstand der ZP-Statistik und damit auch des Statistiknachweises in der Reihe 2.1 „Zivilgerichte“ sind Rechtsstreitigkeiten in Zivilsachen, die von Amtsgerichten, Landgerichten und Oberlandesgerichten bearbeitet werden. Nicht Gegenstand dieser Statistik sind Rechtsstreitigkeiten in Familiensachen. Für Familiensachen gibt es bei den Amtsgerichten Abteilungen für Familiensachen (Familiengerichte). Über die Tätigkeit der Gerichte in Familiensachen berichtet die Reihe 2.2 „Familiengerichte“ innerhalb der Fachserie 10 „Rechtspflege“ des Statistischen Bundesamtes.

Die vorliegende Reihe 2.1 „Zivilgerichte“ enthält auf den ersten Seiten einen "Qualitätsbericht", der die Statistik charakterisiert. Dem Tabellenteil vorangestellt sind Schaubilder zu Eckzahlen. Es folgen die bundes- und länderbezogenen Tabellen über die Geschäftserledigung der Amts-, Landes- und Oberlandesgerichte hinsichtlich der Zivilprozesse. Dabei sind die Ergebnisse nach unterschiedlichen Merkmalen, wie dem Sachgebiet, der Erledigungsart oder der Verfahrensdauer, gegliedert. Die Übersichten zum Geschäftsanfall, also zum Bestand der anhängigen Verfahren am Jahresanfang und -ende sowie zur Zahl der Neuzugänge und der erledigten Verfahren, werden darüber hinaus in Zeitverlauf dargestellt.

Zum Berichtsjahr 2017 wurde die Erfassung der Streitwertstufen von einem siebenstelligen Wert auf einen neunstelligen Wert erweitert. Ebenfalls geändert wurde die tabellarische Darstellung der Streitwertstufen für die erledigten Verfahren.

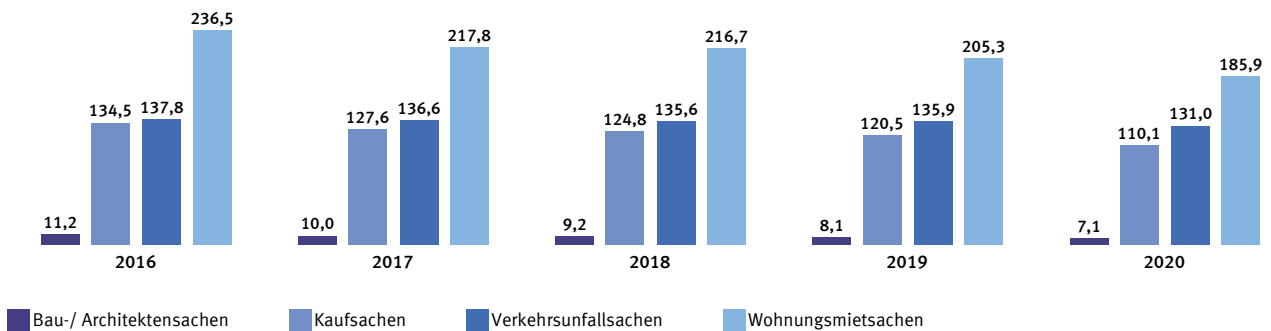
Die Ergebnisse zu den erledigten Revisionsverfahren vor dem Bayerischen Obersten Landesgericht, welches zum 15. September 2018 eingerichtet wurde, werden in dieser Fachserie ab dem Berichtsjahr 2019 erstmalig als Anhang nachgewiesen.

Hinweise zur inhaltlichen Abgrenzung der Sachgebiete zum Stichtag 1.1.2020 enthalten die Kataloge der Sachgebietsschlüssel für Amts-, Land-, und Oberlandesgerichte im Anhang dieser Ausgabe.

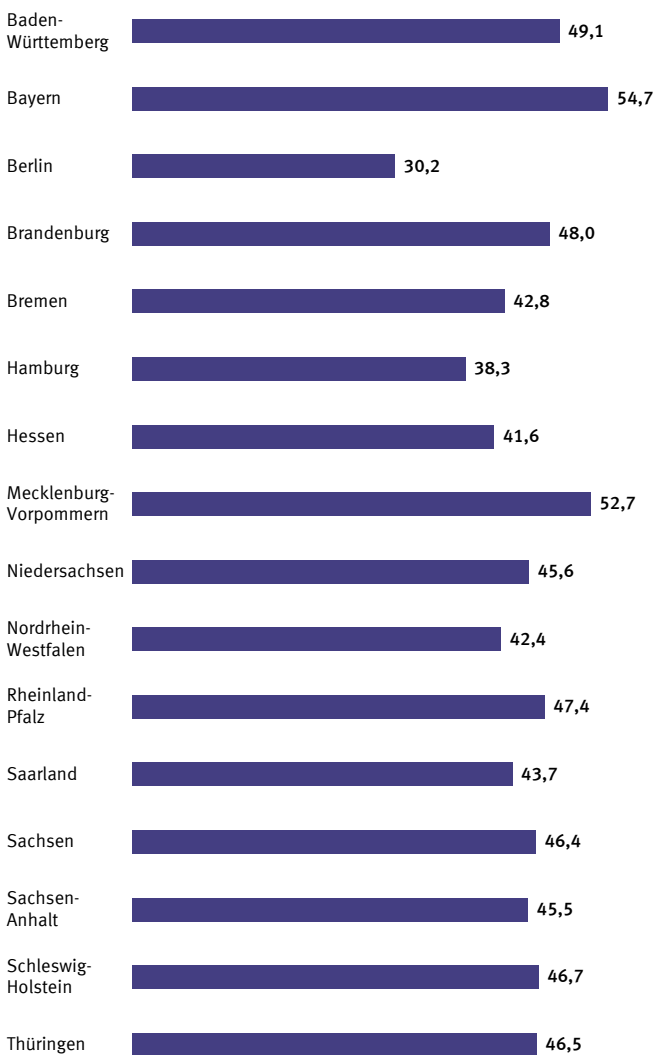
Im Unterschied zu den bisherigen Veröffentlichungen dieser Reihe wird erstmals mit dem Berichtsjahr 2018 die Zahl der anhängigen Verfahren zu Beginn des Berichtsjahres nicht mehr rechnerisch mit der Zahl der anhängigen Verfahren am Ende des Vorjahres gleichgesetzt und die Zahl der Neuzugänge nicht mehr als Differenzbetrag errechnet. Stattdessen werden auch für die Zahl der anhängigen Verfahren zu Beginn des Berichtsjahres und die Zahl der Neuzugänge die Datenlieferungen der Statistischen Ämter der Länder übernommen. Dadurch sollen eventuelle Diskrepanzen zwischen Veröffentlichungen der Länder und Veröffentlichungen des Statistischen Bundesamtes vermieden werden.

Für die Tätigkeit des Bundesgerichtshofs veröffentlicht der Bundesgerichtshof auf seiner Homepage (www.bundesgerichtshof.de) eine eigene Jahresstatistik "Übersicht über den Geschäftsgang bei den Zivilsenaten des Bundesgerichtshofs".

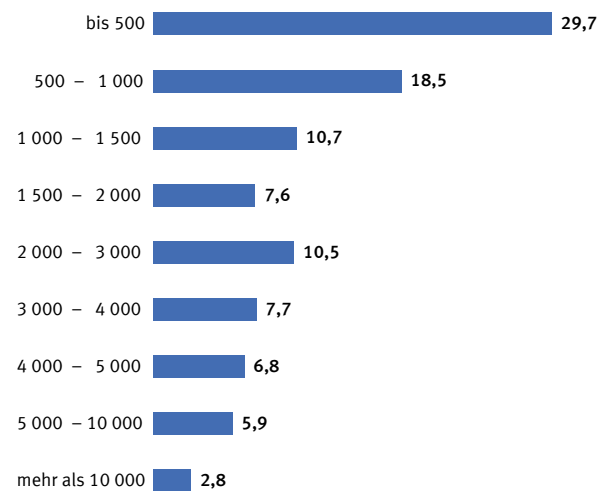
Vor dem Amtsgericht erledigte Zivilsachen
Nach ausgewählten Verfahrensgegenständen
Deutschland, in 1 000



Vor dem Amtsgericht erledigte Zivilsachen 2020 nach Ländern
Anteil der binnen 3 Monaten erledigten an allen Verfahren, in %



Vor dem Amtsgericht erledigte Zivilsachen 2020
Nach dem Streitwert (von mehr als ... bis einschl. ... EUR)
Deutschland, in %



Durchschnittlicher Streitwert 1 884 EUR bei Verfahren mit einem Wert bis 12 500 EUR.

1 Geschäftsentwicklung der Zivilsachen vor dem Amtsgericht *)

1.1 Geschäftsentwicklung 2007 bis 2020

Lfd. Nr.	Stand der Erledigung Art des Verfahrens	Deutschland				
		2007	2008	2009	2010	2011
Geschäftsanfall an Zivilprozesssachen						
1	Anhängige Verfahren zu Jahresbeginn	527 042	513 628	526 222	519 591	515 121
2	Neuzugänge 1)	1 263 012	1 272 658	1 243 951	1 213 093	1 199 758
3	Abgaben innerhalb des Gerichts	67 328	80 386	76 651	80 643	76 062
4	Erledigte Verfahren 1)	1 276 426	1 260 064	1 250 582	1 217 563	1 209 201
5	Anhängige Verfahren am Jahresende	513 628	526 222	519 591	515 121	505 678
Sonstiger Geschäftsanfall (Richter- und Rechtspflegeraufgaben)						
Geschäftsanfall bei dem Prozessgericht						
6	Mahnverfahren	6 897 150	6 767 352	6 738 787	6 430 391	6 019 380
7	Anträge außerhalb eines bei Gericht anhängigen Verfahrens	22 447	21 395	21 705	20 250	20 583
8	Anträge auf Bestätigung eines inländischen Titels als europäischen Vollstreckungstitel nach 1079 Abs. 1 ZPO	1 684	1 095
Geschäftsanfall bei dem Vollstreckungsgericht						
9	Verteilungsverfahren	113	112	94	131	166
10	Zwangsversteigerungen von unbeweglichen Gegenständen	82 870	80 190	76 046	68 723	62 690
11	Zwangsverwaltungen	29 263	27 115	26 496	21 402	18 317
12	Vollstreckungssachen	3 130 663	3 148 833	3 099 779	3 095 811	3 110 123
13	dar. Verfahren zur Anordnung der Durchsuchung der Wohnung des Schuldners gemäß § 758a ZPO 5)	128 094	120 956	104 648	93 414	91 852
14	Anträge auf Erlass eines Haftbefehls zur Erzwingung der Vermögensauskunft
15	Anträge auf Einschränkung od. Beendigung der Vollstreckung des Beschlusses zur vorläufigen Kontenpfändung nach Artikel 34 der VO (EU) Nr. 655/2014 (§ 954 Abs. 2 ZPO)
16	Hinterlegte Vermögensverzeichnisse
17	Eingegangene Eintragungsanordnungen zum Schuldnerverzeichnis
18	Zu den Aufgaben der Gerichtsbarkeit gehörende Geschäfte des Zentralen Vollstreckungsgerichts 7)
19	Abgenommene eidesstattliche Versicherungen 3)	918 982	907 957	792 667	786 524	763 465
20	Haftbefehle in Verfahren zur Abnahme der eidesstattlichen Versicherung 3)	641 787	667 231	644 956	665 090	671 092
Geschäftsanfall an Insolvenzverfahren						
21	Anträge auf Eröffnung eines Insolvenzverfahrens	211 069	202 720	214 911	216 152	206 080
22	dar. Verbraucherinsolvenzverfahrens nach § 304 - 314 InsO (IK) 4)	117 981	111 750	116 182	120 987	115 701
23	Eröffnete Insolvenzverfahren	153 457	143 175	153 477	155 499	147 839
24	dar. Verbraucherinsolvenzverfahrens nach § 304 - 314 InsO (IK) 4)	110 268	101 634	104 842	112 266	107 021
25	Anträge auf Versagung oder Widerruf der Restschuldbefreiung bei natürlichen Personen 2)	2 746	4 717	4 820	7 071	8 572
26	Vorgelegte Insolvenzpläne (§§ 217 - 256 und §§ 258 - 269 InsO) 6)
27	Verweisung der Parteien oder der Beteiligten vor den Güterichter

*) Ohne Familiensachen.

1) Ohne Abgaben innerhalb des Gerichts.

2) Bis 2009 Anträge auf Versagung oder Widerruf der Restschuldbefreiung

(§§ 290, 303 InsO); die Ergebnisse sind im Zeitverlauf nur eingeschränkt vergleichbar.

3) Daten ab 2013 bis 2017 Altfälle. Statistische Erfassung nach alter Rechtslage (§39 EGZPO).

4) Bis 2012 Verbraucher und Kleininsolvenzverfahren. Von 2013 bis 2019 Verbraucherinsolvenzverfahrens nach § 304 InsO (IK).

5) Ab 2014 einschl. § 287 Absatz 4 AO.

6) Bis 2014 §§ 217 ff. InsO.

1 Geschäftsentwicklung der Zivilsachen vor dem Amtsgericht *)

1.1 Geschäftsentwicklung 2007 bis 2020

Deutschland									Lfd. Nr.
2012	2013	2014	2015	2016	2017	2018	2019	2020	
Geschäftsanfall an Zivilprozesssachen									
505 678	491 107	490 703	490 516	464 466	429 639	414 221	414 901	415 915	1
1 150 663	1 138 419	1 107 028	1 093 454	986 139	936 979	923 933	927 529	852 907	2
72 126	77 542	79 975	74 820	66 459	64 063	62 885	62 100	63 267	3
1 165 234	1 138 823	1 107 215	1 119 504	1 020 966	952 413	923 179	926 514	856 035	4
491 107	490 703	490 516	464 466	429 639	414 205	414 898	415 908	413 471	5
Sonstiger Geschäftsanfall (Richter- und Rechtspflegeraufgaben)									
Geschäftsanfall bei dem Prozessgericht									
5 827 022	5 763 385	5 590 228	5 339 867	5 045 237	5 113 022	4 789 663	4 805 438	4 447 453	6
18 318	17 422	15 495	13 366	12 253	10 661	9 900	8 910	8 030	7
283	408	285	238	230	288	866	140	203	8
Geschäftsanfall bei dem Vollstreckungsgericht									
189	112	99	86	119	125	106	56	94	9
57 013	51 650	48 380	42 670	38 568	33 647	29 583	27 341	23 410	10
16 120	12 995	10 618	7 662	6 042	4 612	3 430	2 479	1 932	11
3 090 904	2 387 076	2 444 782	2 556 308	2 594 315	2 482 195	2 476 400	2 485 427	2 273 940	12
86 637	76 557	73 061	69 627	65 770	58 110	47 333	45 218	28 949	13
.	473 647	787 511	823 755	815 572	743 169	723 136	717 235	607 193	14
.	382	199	129	15
.	480 164	743 846	772 287	695 690	623 015	592 144	576 269	508 223	16
.	1 349 225	2 390 995	2 647 963	2 687 246	2 469 565	2 391 543	2 366 367	2 107 550	17
.	63 004	63 109	68 743	61 919	18
749 468	153 736	3 965	2 455	1 222	1 886	.	.	.	19
670 606	198 651	15 165	5 517	4 216	3 781	.	.	.	20
Geschäftsanfall an Insolvenzverfahren									
188 996	184 851	175 304	165 865	159 549	149 609	139 752	135 132	92 999	21
108 165	104 640	99 186	92 454	88 436	82 202	77 702	71 969	47 998	22
137 627	133 673	125 924	117 547	112 444	104 766	98 979	93 527	66 224	23
100 111	97 542	91 823	85 601	82 646	76 341	71 784	67 191	45 249	24
10 266	10 379	10 734	9 698	9 424	8 548	7 765	6 850	6 103	25
.	135	198	217	259	350	277	385	374	26
.	.	1 321	1 261	1 646	2 366	2 532	2 544	2 153	27

7) Einwendungen gegen die Regellöschung und deren Versagung nach § 882e Abs. 2 i.V.m. Abs. 1 ZPO, Anträge auf vorzeitige Löschung nach § 882e Abs. 3 ZPO sowie berichtigende Änderungen an bereits erfolgten Eintragungen nach § 882e Abs. 4 ZPO.

1 Geschäftsentwicklung der Zivilsachen vor dem Amtsgericht *)

1.2 Geschäftsentwicklung nach Ländern und OLG-Bezirken 2020

Lfd. Nr.	Stand der Erledigung Art des Verfahrens	Deutschland	Baden-Württemberg		
			zusammen	OLG-Bezirk	
				Karlsruhe	Stuttgart
Geschäftsanfall an Zivilprozesssachen					
1	Anhängige Verfahren zu Jahresbeginn	415 915	36 874	17 314	19 560
2	Neuzugänge 1)	852 907	87 591	36 937	50 654
3	Abgaben innerhalb des Gerichts	63 267	4 706	1 937	2 769
4	Erledigte Verfahren 1)	856 035	87 577	37 257	50 320
5	Anhängige Verfahren am Jahresende	413 471	36 889	16 995	19 894
Sonstiger Geschäftsanfall (Richter- und Rechtspflegeraufgaben)					
Geschäftsanfall bei dem Prozessgericht					
6	Mahnverfahren	4 447 453	306 600	.	306 600
7	Anträge außerhalb eines bei Gericht anhängigen Verfahrens	8 030	1 049	501	548
8	- darunter selbständige Beweisverfahren	6 542	874	417	457
9	Anträge auf Bestätigung eines inländischen Titels als europäischen Vollstreckungstitel nach 1079 Abs. 1 ZPO	203	9	2	7
Geschäftsanfall bei dem Vollstreckungsgericht					
10	Verteilungsverfahren	94	3	3	-
11	Zwangsversteigerungen von unbeweglichen Gegenständen	23 410	2 876	1 260	1 616
12	Zwangsverwaltungen	1 932	176	79	97
13	Vollstreckungssachen	2 273 940	249 632	109 469	140 163
14	dar. Verfahren zur Anordnung der Durchsuchung der Wohnung des Schuldners gemäß § 758a ZPO und § 287 Absatz 4 AO	28 949	1 899	895	1 004
15	Anträge auf Erlass eines Haftbefehls zur Erzwingung der Vermögensauskunft	607 193	75 431	33 444	41 987
16	Anträge auf Einschränkung od. Beendigung der Vollstreckung des Beschlusses zur vorläufigen Kontenpfändung nach Artikel 34 der VO (EU) Nr. 655/2014 (§ 954 Abs. 2 ZPO).	129	7	3	4
17	Hinterlegte Vermögensverzeichnisse	508 223	52 636	52 636	-
18	Eingegangene Eintragungsanordnungen zum Schuldnerverzeichnis	2 107 550	271 829	271 829	-
19	Zu den Aufgaben der Gerichtsbarkeit gehörende Geschäfte des Zentralen Vollstreckungsgerichts 11)	61 919	12 249	12 249	-
Geschäftsanfall an Insolvenzverfahren					
Anträge auf Eröffnung des					
20	- Insolvenzverfahrens betreffend natürliche Personen (IN) (ohne Verfahren nach lfd. Nrn. 23)	23 252	2 984	1 273	1 711
21	- Insolvenzverfahrens (IN) betreffend juristische Personen, Personengesellschaften und andere nicht natürliche Personen sowie Nachlässe (ohne Verfahren nach lfd. Nrn. 23)	21 678	2 357	1 095	1 262
22	- Verbraucherinsolvenzverfahrens nach §§ 304 - 314 InsO (IK)	47 998	4 592	2 074	2 518
23	- Insolvenzverfahrens nach ausländischem Recht (§§ 343 - 353 InsO), Partikularverfahren (§§ 354 - 358 InsO), Verfahren nach europ. Recht und Koordinationsverfahren (IE)	71	5	1	4
Eröffnete					
24	- Insolvenzverfahren (IN) betreffend natürliche Personen (ohne Verfahren nach lfd. Nrn. 27)	11 878	1 475	589	886
25	- Insolvenzverfahrens (IN) betreffend juristische Personen, Personengesellschaften und andere nicht natürliche Personen sowie Nachlässe (ohne Verfahren nach lfd. Nrn. 27)	9 072	1 038	481	557
26	- Verbraucherinsolvenzverfahrens nach §§ 304 - 314 InsO (IK)	45 249	3 988	1 846	2 142
27	- Insolvenzverfahrens nach ausländischem Recht (§§ 343 - 353 InsO), Partikularverfahren (§§ 354 - 358 InsO), Verfahren nach europ. Recht und Koordinationsverfahren (IE)	25	-	-	-
28	Vorgelegte Insolvenzpläne (§§ 217 - 256 und §§ 258 - 269 InsO)	374	6	-	6
29	Anträge auf Versagung oder Widerruf der Restschuldbefreiung bei natürlichen Personen	6 103	657	321	336
30	Verweisung der Parteien oder der Beteiligten vor den Güterichter	2 153	12	11	1

*) Ohne Familiensachen.

1) Ohne Abgaben innerhalb des Gerichts.

2) Einschl. Mahnverfahren aus Brandenburg.

3) Mahnverfahren aus Brandenburg werden von Berlin betrieben und erfasst.

4) Einschl. 20.093 Mahnverfahren aus Mecklenburg-Vorpommern.

5) Mahnverfahren aus Mecklenburg-Vorpommern werden von Hamburg betrieben und erfasst.

6) Einschl. Mahnverfahren aus Saarland.

7) Mahnverfahren aus Saarland werden von Rheinland-Pfalz betrieben und erfasst.

8) Mahnverfahren aus Sachsen werden von Sachsen-Anhalt betrieben und erfasst.

1 Geschäftsentwicklung der Zivilsachen vor dem Amtsgericht ⁹⁾

1.2 Geschäftsentwicklung nach Ländern und OLG-Bezirken 2020

Bayern				Berlin ²⁾	Brandenburg ³⁾	Bremen	Hamburg ⁴⁾	Hessen	Mecklenburg-Vorpommern ⁵⁾	Lfd. Nr.
zusammen	OLG-Bezirk									
	München	Nürnberg	Bamberg							
Geschäftsanfall an Zivilprozesssachen										
47 410	29 765	10 084	7 561	35 085	12 273	4 736	16 161	39 326	6 709	1
122 070	75 411	26 090	20 569	59 177	22 678	8 763	32 928	74 551	13 306	2
6 500	4 117	1 354	1 029	2 996	2 407	401	1 101	6 101	896	3
119 914	73 463	26 170	20 281	61 391	24 012	8 842	32 007	71 553	13 521	4
49 559	31 707	10 003	7 849	32 871	10 939	4 657	17 076	42 371	6 494	5
Sonstiger Geschäftsanfall (Richter- und Rechtspflegeraufgaben)										
Geschäftsanfall bei dem Prozessgericht										
659 037	.	.	659 037	539 629	.	16 294	298 957	385 542	.	6
1 231	658	351	222	175	131	79	129	643	93	7
743	358	212	173	154	104	60	98	507	80	8
32	21	9	2	101	-	-	1	1	2	9
2	2	-	-	-	-	-	2	23	-	10
2 705	1 476	727	502	683	854	171	213	1 901	689	11
114	65	26	23	38	37	20	12	180	65	12
281 979	159 441	70 556	51 982	116 129	70 336	21 451	51 472	174 462	46 999	13
2 728	1 537	769	422	3 339	1 104	340	858	1 911	450	14
67 256	38 175	16 978	12 103	28 730	16 375	4 795	12 817	45 632	9 180	15
13	2	8	3	4	1	3	-	8	1	16
52 358	-	-	52 358	24 124	14 970	5 549	9 216	36 647	11 615	17
272 907	-	-	272 907	95 023	57 654	19 279	43 191	150 205	41 122	18
10 679	-	-	10 679	3 133	1 132	-	1 715	4 847	1 461	19
Geschäftsanfall an Insolvenzverfahren										
3 000	1 840	685	475	1 389	635	187	538	2 069	370	20
2 934	1 777	682	475	1 888	569	429	580	2 006	283	21
4 529	2 289	1 360	880	2 195	1 917	563	1 124	2 930	1 106	22
7	3	4	-	1	-	2	1	16	1	23
1 602	997	370	235	608	318	98	326	1 020	185	24
1 500	870	375	255	656	193	165	315	716	133	25
4 267	2 151	1 259	857	2 031	1 823	676	1 070	2 796	1 062	26
7	1	6	-	-	-	1	-	3	-	27
30	26	2	2	69	13	3	13	9	-	28
918	708	163	47	218	611	105	42	383	94	29
241	156	45	40	101	110	1	-	48	206	30

9) Einschl. Mahnverfahren aus Sachsen und aus Thüringen.

10) Mahnverfahren aus Thüringen werden von Sachsen-Anhalt betrieben und erfasst.

11) Einwendungen gegen die Regellöschung und deren Versagung nach § 882e Abs. 2 i.V.m. Abs. 1 ZPO, Anträge auf vorzeitige Löschung nach § 882e Abs. 3 ZPO sowie berichtigende Änderungen an bereits erfolgten Eintragungen nach § 882e Abs. 4 ZPO.

1 Geschäftsentwicklung der Zivilsachen vor dem Amtsgericht *)

1.2 Geschäftsentwicklung nach Ländern und OLG-Bezirken 2020

Lfd. Nr.	Stand der Erledigung Art des Verfahrens	Niedersachsen				Nordrhein-	
		zusammen	OLG-Bezirk			zusammen	OLG-
			Braunschweig	Celle	Oldenburg		Düsseldorf
Geschäftsanfall an Zivilprozesssachen							
1	Anhängige Verfahren zu Jahresbeginn	33 400	5 491	18 925	8 984	111 944	36 888
2	Neuzugänge 1)	70 748	11 870	39 778	19 100	223 844	70 618
3	Abgaben innerhalb des Gerichts	7 066	710	2 556	3 800	21 318	5 301
4	Erledigte Verfahren 1)	71 665	11 971	40 284	19 410	225 356	70 588
5	Anhängige Verfahren am Jahresende	33 021	5 450	18 731	8 840	110 432	36 918
Sonstiger Geschäftsanfall (Richter- und Rechtspflegeraufgaben)							
Geschäftsanfall bei dem Prozessgericht							
6	Mahnverfahren	204 570	.	204 570	.	1 387 967	.
7	Anträge außerhalb eines bei Gericht anhängigen Verfahrens	779	122	407	250	2 180	698
8	- darunter selbständige Beweisverfahren	669	110	359	200	1 971	628
9	Anträge auf Bestätigung eines inländischen Titels als europäischen Vollstreckungstitel nach 1079 Abs. 1 ZPO	5	-	-	5	9	3
Geschäftsanfall bei dem Vollstreckungsgericht							
10	Verteilungsverfahren	53	39	1	13	5	-
11	Zwangsversteigerungen von unbeweglichen Gegenständen	2 323	434	1 202	687	5 068	1 523
12	Zwangsverwaltungen	215	12	148	55	507	124
13	Vollstreckungssachen	224 327	42 070	112 556	69 701	567 977	167 209
14	dar. Verfahren zur Anordnung der Durchsuchung der Wohnung des Schuldners gemäß § 758a ZPO und § 287 Absatz 4 AO	2 867	520	1 565	782	6 984	2 636
15	Anträge auf Erlass eines Haftbefehls zur Erzwingung der Vermögensauskunft	55 135	8 863	28 443	17 829	178 499	54 581
16	Anträge auf Einschränkung od. Beendigung der Vollstreckung des Beschlusses zur vorläufigen Kontenpfändung nach Artikel 34 der VO (EU) Nr. 655/2014 (§ 954 Abs. 2 ZPO).	61	-	-	61	16	5
17	Hinterlegte Vermögensverzeichnisse	46 418	46 418	-	-	143 313	-
18	Eingegangene Eintragungsanordnungen zum Schuldnerverzeichnis	178 331	178 331	-	-	538 364	-
19	Zu den Aufgaben der Gerichtsbarkeit gehörende Geschäfte des Zentralen Vollstreckungsgerichts 11)	-	-	-	-	13 686	-
Geschäftsanfall an Insolvenzverfahren							
Anträge auf Eröffnung des							
20	- Insolvenzverfahrens betreffend natürliche Personen (IN) (ohne Verfahren nach lfd. Nrn. 23)	2 199	330	1 142	727	5 330	1 474
21	- Insolvenzverfahrens (IN) betreffend juristische Personen, Personengesellschaften und andere nicht natürliche Personen sowie Nachlässe (ohne Verfahren nach lfd. Nrn. 23)	1 852	289	986	577	4 848	1 503
22	- Verbraucherinsolvenzverfahrens nach §§ 304 - 314 InsO (IK)	7 526	1 103	4 131	2 292	11 752	3 407
23	- Insolvenzverfahrens nach ausländischem Recht (§§ 343 - 353 InsO), Partikularverfahren (§§ 354 - 358 InsO), Verfahren nach europ. Recht und Koordinationsverfahren (IE)	4	-	3	1	22	12
Eröffnete							
24	- Insolvenzverfahren (IN) betreffend natürliche Personen (ohne Verfahren nach lfd. Nrn. 27)	1 103	156	570	377	2 714	776
25	- Insolvenzverfahrens (IN) betreffend juristische Personen, Personengesellschaften und andere nicht natürliche Personen sowie Nachlässe (ohne Verfahren nach lfd. Nrn. 27)	791	107	424	260	2 132	647
26	- Verbraucherinsolvenzverfahrens nach §§ 304 - 314 InsO (IK)	7 139	1 073	3 838	2 228	10 934	3 153
27	- Insolvenzverfahrens nach ausländischem Recht (§§ 343 - 353 InsO), Partikularverfahren (§§ 354 - 358 InsO), Verfahren nach europ. Recht und Koordinationsverfahren (IE)	2	-	1	1	9	2
28	Vorgelegte Insolvenzpläne (§§ 217 - 256 und §§ 258 - 269 InsO)	29	2	21	6	142	35
29	Anträge auf Versagung oder Widerruf der Restschuldbefreiung bei natürlichen Personen	888	126	449	313	676	136
30	Verweisung der Parteien oder der Beteiligten vor den Güterichter	974	178	472	324	180	30

*) Ohne Familiensachen.

1) Ohne Abgaben innerhalb des Gerichts.

2) Einschl. Mahnverfahren aus Brandenburg.

3) Mahnverfahren aus Brandenburg werden von Berlin betrieben und erfasst.

4) Einschl. 20.093 Mahnverfahren aus Mecklenburg-Vorpommern.

5) Mahnverfahren aus Mecklenburg-Vorpommern werden von Hamburg betrieben und erfasst.

6) Einschl. Mahnverfahren aus Saarland.

7) Mahnverfahren aus Saarland werden von Rheinland-Pfalz betrieben und erfasst.

8) Mahnverfahren aus Sachsen werden von Sachsen-Anhalt betrieben und erfasst.

1 Geschäftsentwicklung der Zivilsachen vor dem Amtsgericht ⁹⁾

1.2 Geschäftsentwicklung nach Ländern und OLG-Bezirken 2020

Westfalen		Rheinland-Pfalz ⁶⁾			Saarland ⁷⁾	Sachsen ⁸⁾	Sachsen- Anhalt ⁹⁾	Schleswig- Holstein	Thüringen ¹⁰⁾	Lfd. Nr.
Bezirk		zusammen	OLG-Bezirk							
Hamm	Köln		Koblenz	Zweibrücken						
Geschäftsanfall an Zivilprozesssachen										
42 395	32 661	20 025	12 375	7 650	6 025	16 348	8 553	13 016	8 030	1
87 139	66 087	38 143	25 248	12 895	10 704	32 347	16 207	25 066	14 784	2
11 396	4 621	3 381	1 868	1 513	475	1 956	980	1 873	1 110	3
89 239	65 529	39 883	26 300	13 583	10 674	32 053	16 903	25 659	15 025	4
40 295	33 219	18 287	11 324	6 963	6 162	16 642	7 859	12 423	7 789	5
Sonstiger Geschäftsanfall (Richter- und Rechtspflegeraufgaben)										
Geschäftsanfall bei dem Prozessgericht										
1 039 625	348 342	414 745	414 745	.	.	.	138 048	96 064	.	6
899	583	672	412	260	219	208	94	238	110	7
797	546	545	331	214	210	132	89	205	101	8
4	2	14	14	-	-	15	-	-	14	9
5	-	3	2	1	-	2	-	1	-	10
2 362	1 183	1 785	1 055	730	404	1 452	883	694	709	11
250	133	127	61	66	34	179	80	91	57	12
274 620	126 148	112 817	70 553	42 264	28 032	107 725	79 950	78 390	62 262	13
2 774	1 574	1 179	624	555	270	2 197	1 339	463	1 021	14
84 574	39 344	29 099	18 066	11 033	6 221	25 889	19 405	17 950	14 779	15
7	4	2	2	-	11	-	-	2	-	16
143 313	-	26 329	-	26 329	6 678	26 241	18 646	19 053	14 430	17
538 364	-	102 516	-	102 516	23 364	118 504	71 164	67 853	56 244	18
13 686	-	4 192	-	4 192	-	4 623	1 307	1 568	1 327	19
Geschäftsanfall an Insolvenzverfahren										
2 658	1 198	1 223	801	422	279	888	669	982	510	20
2 321	1 024	1 028	711	317	192	1 351	405	649	307	21
5 457	2 888	1 988	1 159	829	671	2 296	1 724	2 069	1 016	22
7	3	3	3	-	-	3	3	1	2	23
1 261	677	703	476	227	132	514	295	524	261	24
986	499	391	274	117	86	392	146	306	112	25
5 082	2 699	1 878	1 109	769	662	2 140	1 751	1 970	1 062	26
5	2	1	1	-	-	-	1	1	-	27
67	40	20	16	4	2	15	15	3	5	28
362	178	377	310	67	116	294	297	305	122	29
119	31	5	4	1	1	16	49	200	9	30

9) Einschl. Mahnverfahren aus Sachsen und aus Thüringen.

10) Mahnverfahren aus Thüringen werden von Sachsen-Anhalt betrieben und erfasst.

11) Einwendungen gegen die Regellöschung und deren Versagung nach § 882e Abs. 2 i.V.m. Abs. 1 ZPO, Anträge auf vorzeitige Löschung nach § 882e Abs. 3 ZPO sowie berichtigende Änderungen an bereits erfolgten Eintragungen nach § 882e Abs. 4 ZPO.

2 Vor dem Amtsgericht erledigte Zivilprozesssachen nach Ländern und OLG - Bezirken 2020

2.1 Art des Verfahrens, Sachgebiet, Erledigungsart, Prozesserfolg, Zulässigkeit der Berufung

2.1.1 Grundzahlen

Lfd. Nr.	Art des Verfahrens/ Sachgebiet Art der Erledigung Prozesserfolg Zulässigkeit der Berufung	Deutschland	Baden-Württemberg		
			zusammen	OLG-Bezirk	
				Karlsruhe	Stuttgart
1	Erledigte Verfahren insgesamt	856 035	87 577	37 257	50 320
	Art des Verfahrens				
2	Abhilfeverfahren nach § 321a ZPO	201	15	11	4
3	Klage in Zwangsvollstreckungssachen/ Anträge auf Vollstreck- barerklärung eines ausländischen Urteils	1 074	52	19	33
4	Verfahren über Arrest oder einstweilige Verfügung	19 465	1 704	988	716
5	Klageverfahren	818 470	83 312	34 572	48 740
6	Klagen im europäischen Verfahren für geringfügige Forderungen - small claims - (§§ 1097 bis 1104a ZPO)	2 380	170	17	153
7	Verfahren über vorläufige Kontenpfändung n.d. VO (EU) Nr. 655/2014	20	3	-	3
8	Sonstige zur Zuständigkeit des Prozessgerichts gehörende Verfahren	14 425	2 321	1 650	671
	Sachgebiet des Verfahrens				
9	Bau-, Architektensachen (ohne Architektenhonorarsachen)	7 064	740	331	409
10	Verkehrsunfallsachen	131 009	17 283	7 073	10 210
11	Kaufsachen	110 056	9 248	4 421	4 827
12	Arzthaftungssachen	1 280	119	48	71
13	Reisevertragssachen	87 351	6 314	1 252	5 062
14	Kredit-/Leasingsachen	14 343	1 640	646	994
15	Nachbarschaftssachen	6 928	1 045	489	556
16	Schuldrechtsanpassungs- und Bodenrechtssachen der neuen Länder	117	2	1	1
17	Wohnungsmietsachen	185 885	18 034	8 392	9 642
18	Sonstige Mietsachen	22 037	1 836	764	1 072
19	Ansprüche aus Versicherungsverträgen (ohne Verkehrsunfallsachen)	23 601	2 523	1 222	1 301
20	Gesellschaftsrechtliche Streitigkeiten	1 932	117	54	63
21	Schadensersatzansprüche aus vorsätzlicher Körperverletzung	4 655	545	242	303
22	Honoraranforderungen von Personen, für die eine besondere Honorarordnung gilt	29 050	3 269	1 571	1 698
23	Wohnungseigentumssachen nach § 43 Nrn. 1 bis 4 WEG (Binnenstreitigkeiten)	17 384	2 803	1 315	1 488
24	Wohnungseigentumssachen nach § 43 Nr. 5 WEG (Klagen Dritter)	997	141	84	57
25	Sonstiger Verfahrensgegenstand	212 346	21 918	9 352	12 566
	Art der Erledigung				
26	Die erledigten Verfahren (lfd. Nr. 1) sind beendet worden durch streitiges Urteil (einschl. Vorbehaltsurteil ohne lfd. Nr. 33)	210 870	20 711	9 399	11 312
27	dar. streitiges Urteil im vereinfachten Verfahren nach § 495a ZPO	69 886	6 264	2 723	3 541
28	Urteil nach § 313a Abs. 2 ZPO (ohne Tatbestand und Entscheidungsgründe)	5 053	569	227	342
29	gerichtlichen Vergleich	117 497	16 433	6 833	9 600
30	Versäumnisurteil	167 874	13 536	5 803	7 733
31	Anerkenntnis- oder Verzichtsurteil	61 004	6 276	2 189	4 087
32	Beschluss über Arrest oder einstweilige Verfügung	9 481	730	478	252
33	Klageabweisung wegen unterbliebener Streitschlichtung	202	51	13	38
34	Verwerfung oder Zurückweisung der Rüge nach § 321a Abs. 4 ZPO	129	11	9	2
35	Beschluss nach § 91a ZPO	77 440	7 125	2 906	4 219
36	Beschluss zur vorläufigen Kontenpfändung n. d. VO (EU) Nr. 655/2014	6	-	-	-
37	sonstigen Beschluss (ohne lfd. Nrn. 33, 34, 41 bis 43)	9 602	397	169	228
38	Rücknahme der Klage oder des Antrags	106 086	11 550	4 984	6 566
39	Rücknahme des Ein- oder Widerspruchs	8 671	1 121	507	614
40	Nichtzahlung des Kostenvorschusses	4 468	231	93	138
41	Ruhen des Verfahrens oder Nichtbetrieb	30 485	3 754	1 659	2 095
42	Verweisung oder Abgabe an ein anderes Gericht	34 853	3 995	1 652	2 343
43	Verbindung mit einem anderen Verfahren	3 050	309	99	210
44	Klagezurück-/abweisung im europ. Verfahren für geringfügige Forderungen - small claims - (§§ 1097 bis 1104 ZPO)	32	-	-	-
45	sonstige Erledigungsart	14 285	1 347	464	883
	Prozesserfolg				
46	Von den insgesamt erledigten Verfahren (lfd. Nr. 1) haben geendet mit Kostenentscheidung zusammen	637 949	64 592	27 149	37 443
	Nach der Kostenentscheidung hat/haben die Gerichtskosten getragen				
47	der Kläger (Antragsteller) ganz	84 545	8 469	3 565	4 904
48	der Kläger (Antragsteller) überwiegend	26 944	3 710	1 649	2 061
49	jede Partei zur Hälfte	44 202	7 162	3 068	4 094
50	der Beklagte (Antragsgegner) überwiegend	42 206	5 332	2 308	3 024
51	der Beklagte (Antragsgegner) ganz	432 087	39 246	16 333	22 913
52	eine sonstige Kostenentscheidung ist ergangen	7 965	673	226	447
	Rechtsbehelf d. Schuldners gegen einen Beschluss z. vorläufigen Konten- pfändung nach Art. 33 VO (EU) Nr. 655/2014 (§ 954 Abs. 1 ZPO) eingelegt				
53	ja	2	-	-	-
54	nein	4	-	-	-
	Zulässigkeit der Berufung				
55	Bei den durch streitiges Urteil erledigten Verfahren (lfd. Nr. 26) sind mit der Berufung anfechtbar gewesen	123 081	12 597	6 000	6 597
	davon: weil der Wert des Beschwerdegegenstandes				
56	600 EUR überstieg	112 073	11 514	5 554	5 960
57	aufgrund Zulassung	11 008	1 083	446	637

2 Vor dem Amtsgericht erledigte Zivilprozesssachen nach Ländern und OLG - Bezirken 2020

2.1 Art des Verfahrens, Sachgebiet, Erledigungsart, Prozessserfolg, Zulässigkeit der Berufung

2.1.1 Grundzahlen

Bayern				Berlin	Brandenburg	Bremen	Hamburg	Hessen	Mecklenburg-Vorpommern	Lfd. Nr.
zusammen	OLG-Bezirk									
	München	Nürnberg	Bamberg							
119 914	73 463	26 170	20 281	61 391	24 012	8 842	32 007	71 553	13 521	1
Art des Verfahrens										
54	15	13	26	3	7	6	-	8	3	2
226	158	37	31	88	29	24	8	109	22	3
1 574	928	368	278	934	581	188	327	1 308	289	4
117 053	71 546	25 655	19 852	59 818	22 971	8 526	29 889	66 864	13 189	5
550	530	15	5	337	45	9	328	206	2	6
2	2	-	-	7	1	-	3	-	-	7
455	284	82	89	204	378	89	1 452	3 058	16	8
Sachgebiet des Verfahrens										
940	476	276	188	238	333	32	24	482	192	9
29 022	16 039	5 710	7 273	7 341	2 156	1 088	2 813	9 754	1 152	10
14 268	7 895	3 652	2 721	7 530	5 014	1 272	1 591	11 418	3 606	11
160	91	42	27	68	53	18	31	106	21	12
14 304	12 269	1 792	243	7 219	3 614	1 145	755	13 627	797	13
2 188	1 357	524	307	771	438	125	180	1 288	252	14
991	531	267	193	181	308	54	41	359	153	15
6	3	2	1	25	37	1	-	6	9	16
18 235	10 573	4 604	3 058	17 471	5 365	2 370	5 308	14 174	3 411	17
2 589	1 626	591	372	1 428	874	254	899	1 414	647	18
3 785	2 327	789	669	1 262	769	194	301	1 886	457	19
325	254	39	32	76	330	12	35	159	99	20
714	363	169	182	116	140	63	50	328	89	21
4 508	2 843	1 019	646	1 918	819	210	457	2 616	448	22
2 769	1 912	596	261	1 246	116	209	478	1 411	120	23
146	69	67	10	19	46	7	25	63	11	24
24 964	14 835	6 031	4 098	14 482	3 600	1 788	19 019	12 462	2 057	25
Art der Erledigung										
32 468	19 746	7 206	5 516	12 378	5 335	1 399	5 687	19 242	2 975	26
13 080	8 121	2 602	2 357	905	1 518	244	1 809	7 018	1 118	27
512	347	84	81	915	239	160	60	665	90	28
19 679	11 995	4 219	3 465	5 832	2 699	1 316	3 136	8 092	1 679	29
16 232	9 369	4 253	2 610	15 997	5 767	2 312	7 505	12 951	3 884	30
7 849	5 468	1 661	720	4 776	2 787	926	2 868	5 890	718	31
757	467	157	133	375	208	45	99	592	98	32
57	44	13	-	-	35	-	-	8	-	33
28	12	5	11	-	6	6	-	7	-	34
12 635	8 357	2 301	1 977	6 309	1 927	796	3 600	5 884	1 042	35
1	1	-	-	2	1	-	1	-	-	36
1 071	675	246	150	1 039	258	101	244	1 036	89	37
17 966	10 377	3 627	3 962	7 111	2 460	1 107	4 218	8 501	1 619	38
1 123	625	263	235	460	202	98	206	649	118	39
313	183	73	57	467	146	41	152	641	76	40
4 011	2 474	940	597	1 788	934	205	790	2 920	451	41
4 543	2 834	971	738	2 836	922	362	1 798	3 189	463	42
449	303	101	45	241	71	19	72	300	49	43
-	-	-	-	-	-	6	-	-	-	44
732	533	134	65	1 780	254	103	1 631	1 651	260	45
Prozessserfolg										
75 243	46 395	16 985	11 863	49 574	19 122	7 200	24 379	53 187	10 893	46
10 106	5 897	2 276	1 933	7 465	2 055	792	2 394	6 826	1 278	47
2 938	1 665	715	558	1 816	619	294	756	2 095	372	48
2 157	1 218	577	362	3 258	1 337	778	1 272	3 167	1 039	49
4 284	2 497	1 015	772	2 892	1 092	499	1 459	3 427	523	50
55 153	34 857	12 146	8 150	33 838	13 678	4 749	17 959	36 787	7 559	51
605	261	256	88	305	341	88	539	885	122	52
-	-	-	-	1	-	-	-	-	-	53
1	1	-	-	1	1	-	1	-	-	54
Zulässigkeit der Berufung										
16 970	10 175	4 036	2 759	8 675	3 185	939	3 287	10 728	1 602	55
16 458	9 869	3 966	2 623	7 950	2 925	832	2 743	9 734	1 445	56
512	306	70	136	725	260	107	544	994	157	57

2 Vor dem Amtsgericht erledigte Zivilprozesssachen nach Ländern und OLG - Bezirken 2020

2.1 Art des Verfahrens, Sachgebiet, Erledigungsart, Prozessserfolg, Zulässigkeit der Berufung

2.1.1 Grundzahlen

Lfd. Nr.	Art des Verfahrens/ Sachgebiet Art der Erledigung Prozesserfolg Zulässigkeit der Berufung	Niedersachsen				Nordrhein-	
		zusammen	OLG-Bezirk			zusammen	Düsseldorf
			Braunschweig	Celle	Oldenburg		
1	Erledigte Verfahren insgesamt	71 665	11 971	40 284	19 410	225 356	70 588
	Art des Verfahrens						
2	Abhilfverfahren nach § 321a ZPO	42	4	25	13	20	6
3	Klage in Zwangsvollstreckungssachen/ Anträge auf Vollstreck- barerklärung eines ausländischen Urteils	106	29	55	22	177	84
4	Verfahren über Arrest oder einstweilige Verfügung	2 051	645	871	535	6 235	2 264
5	Klageverfahren	66 507	9 773	38 488	18 246	215 449	68 179
6	Klagen im europäischen Verfahren für geringfügige Forderungen - small claims - (§§ 1097 bis 1104a ZPO)	17	4	9	4	662	11
7	Verfahren über vorläufige Kontenpfändung n.d. VO (EU) Nr. 655/2014	1	-	1	-	1	-
8	Sonstige zur Zuständigkeit des Prozessgerichts gehörende Verfahren	2 941	1 516	835	590	2 812	44
	Sachgebiet des Verfahrens						
9	Bau-, Architektensachen (ohne Architektenhonorarsachen)	736	106	396	234	1 908	560
10	Verkehrsunfallsachen	9 960	1 865	5 278	2 817	29 403	7 147
11	Kaufsachen	10 502	2 198	5 412	2 892	21 799	6 021
12	Arzthaftungssachen	179	15	114	50	326	89
13	Reisevertragssachen	4 972	43	4 803	126	31 654	16 584
14	Kredit-/Leasingsachen	1 461	479	637	345	3 537	1 183
15	Nachbarschaftssachen	535	95	288	152	1 567	451
16	Schuldrechtsanpassungs- und Bodenrechtssachen der neuen Länder	-	-	-	-	15	7
17	Wohnungsmietsachen	14 470	2 719	7 572	4 179	52 277	15 566
18	Sonstige Mietsachen	1 863	247	997	619	6 028	1 735
19	Ansprüche aus Versicherungsverträgen (ohne Verkehrsunfallsachen)	1 940	274	1 130	536	5 480	1 845
20	Gesellschaftsrechtliche Streitigkeiten	95	14	61	20	135	46
21	Schadensersatzansprüche aus vorsätzlicher Körperverletzung	449	79	183	187	1 327	298
22	Honoraranforderungen von Personen, für die eine besondere Honorarordnung gilt	2 508	369	1 368	771	7 248	2 211
23	Wohnungseigentumssachen nach § 43 Nrn. 1 bis 4 WEG (Binnenstreitigkeiten)	1 157	217	705	235	4 740	1 736
24	Wohnungseigentumssachen nach § 43 Nr. 5 WEG (Klagen Dritter)	77	12	43	22	286	87
25	Sonstiger Verfahrensgegenstand	20 761	3 239	11 297	6 225	57 626	15 022
	Art der Erledigung						
26	Die erledigten Verfahren (lfd. Nr. 1) sind beendet worden durch streitiges Urteil (einschl. Vorbehaltsurteil ohne lfd. Nr. 33)	18 766	2 606	10 917	5 243	59 365	19 165
27	dar. streitiges Urteil im vereinfachten Verfahren nach § 495a ZPO	6 547	802	4 130	1 615	22 689	7 909
28	Urteil nach § 313a Abs. 2 ZPO (ohne Tatbestand und Entscheidungsgründe)	501	113	232	156	-	-
29	gerichtlichen Vergleich	10 377	1 581	5 546	3 250	28 325	7 929
30	Versäumnisurteil	14 602	2 801	7 862	3 939	41 330	12 838
31	Anerkenntnis- oder Verzichtsurteil	4 149	514	2 760	875	17 171	7 307
32	Beschluss über Arrest oder einstweilige Verfügung	1 044	485	347	212	3 451	1 364
33	Klageabweisung wegen unterbliebener Streitschlichtung	3	-	1	2	25	19
34	Verwerfung oder Zurückweisung der Rüge nach § 321a Abs. 4 ZPO	33	3	23	7	9	2
35	Beschluss nach § 91a ZPO	5 396	949	3 236	1 211	23 051	5 772
36	Beschluss zur vorläufigen Kontenpfändung n. d. VO (EU) Nr. 655/2014	1	-	1	-	-	-
37	sonstigen Beschluss (ohne lfd. Nrn. 33, 34, 41 bis 43)	737	127	341	269	3 046	1 021
38	Rücknahme der Klage oder des Antrags	8 792	1 661	4 866	2 265	25 905	7 897
39	Rücknahme des Ein- oder Widerspruchs	827	154	419	254	2 258	685
40	Nichtzahlung des Kostenvorschusses	479	69	324	86	1 287	469
41	Ruhen des Verfahrens oder Nichtbetrieb	1 824	322	1 029	473	8 448	2 584
42	Verweisung oder Abgabe an ein anderes Gericht	2 810	435	1 504	871	7 956	2 398
43	Verbindung mit einem anderen Verfahren	264	28	161	75	814	127
44	Klagezurück-/abweisung im europ. Verfahren für geringfügige Forderungen - small claims - (§§ 1097 bis 1104 ZPO)	8	2	3	3	16	-
45	sonstige Erledigungsart	1 553	234	944	375	2 899	1 011
	Prozesserfolg						
46	Von den insgesamt erledigten Verfahren (lfd. Nr. 1) haben geendet mit Kostenentscheidung zusammen	55 052	9 311	31 452	14 289	174 904	56 076
	Nach der Kostenentscheidung hat/haben die Gerichtskosten getragen						
47	der Kläger (Antragsteller) ganz	8 600	1 411	4 905	2 284	22 456	6 980
48	der Kläger (Antragsteller) überwiegend	2 402	325	1 419	658	7 840	2 275
49	jede Partei zur Hälfte	4 725	736	2 714	1 275	11 861	3 553
50	der Beklagte (Antragsgegner) überwiegend	3 793	581	2 223	989	12 374	3 496
51	der Beklagte (Antragsgegner) ganz	35 062	6 216	19 902	8 944	117 752	39 041
52	eine sonstige Kostenentscheidung ist ergangen	470	42	289	139	2 621	731
	Rechtsbehelf d. Schuldners gegen einen Beschluss z. vorläufigen Konten- pfändung nach Art. 33 VO (EU) Nr. 655/2014 (§ 954 Abs. 1 ZPO) eingelegt						
53	ja	1	-	1	-	-	-
54	nein	-	-	-	-	-	-
	Zulässigkeit der Berufung						
54	Bei den durch streitiges Urteil erledigten Verfahren (lfd. Nr. 26) sind mit der Berufung anfechtbar gewesen	11 270	1 578	6 443	3 249	33 674	10 165
	davon: weil der Wert des Beschwerdegegenstandes						
56	600 EUR überstieg	10 202	1 401	5 820	2 981	29 576	9 019
57	aufgrund Zulassung	1 068	177	623	268	4 098	1 146

2 Vor dem Amtsgericht erledigte Zivilprozesssachen nach Ländern und OLG - Bezirken 2020

2.1 Art des Verfahrens, Sachgebiet, Erledigungsart, Prozesserfolg, Zulässigkeit der Berufung

2.1.1 Grundzahlen

Westfalen		Rheinland-Pfalz			Saarland	Sachsen	Sachsen-Anhalt	Schleswig-Holstein	Thüringen	Lfd. Nr.
Bezirk		zusammen	OLG-Bezirk							
Hamm	Köln		Koblenz	Zweibrücken						
89 239	65 529	39 883	26 300	13 583	10 674	32 053	16 903	25 659	15 025	1
Art des Verfahrens										
10	4	12	6	6	-	19	7	-	5	2
72	21	75	46	29	20	17	30	54	37	3
2 059	1 912	1 968	1 261	707	409	460	369	707	361	4
85 578	61 692	37 717	24 919	12 798	10 180	31 394	16 347	24 674	14 580	5
641	10	22	20	2	5	17	2	5	3	6
-	1	-	-	-	-	1	-	-	1	7
879	1 889	89	48	41	60	145	148	219	38	8
Sachgebiet des Verfahrens										
1 034	314	475	265	210	165	348	107	210	134	9
13 411	8 845	6 075	3 772	2 303	2 412	5 399	2 014	2 817	2 320	10
11 640	4 138	7 832	5 289	2 543	1 270	3 223	3 871	4 736	2 876	11
172	65	70	44	26	12	24	31	36	26	12
1 709	13 361	914	866	48	48	1 626	50	175	137	13
1 643	711	762	515	247	110	551	351	383	306	14
732	384	448	260	188	159	356	248	234	249	15
6	2	1	1	-	1	10	2	-	2	16
24 679	12 032	7 786	4 794	2 992	2 122	9 393	4 708	6 732	4 029	17
2 912	1 381	948	625	323	242	1 090	695	758	472	18
2 345	1 290	1 514	1 087	427	545	1 107	654	651	533	19
59	30	86	27	59	11	51	130	79	192	20
762	267	322	191	131	100	119	101	106	86	21
3 254	1 783	1 631	1 067	564	626	975	480	830	507	22
1 981	1 023	839	371	468	212	472	134	522	156	23
134	65	61	23	38	37	18	23	14	23	24
22 766	19 838	10 119	7 103	3 016	2 602	7 291	3 304	7 376	2 977	25
Art der Erledigung										
21 405	18 795	10 156	6 408	3 748	2 481	7 655	3 619	5 283	3 350	26
6 888	7 892	3 443	1 969	1 474	475	1 433	1 115	1 581	647	27
-	-	281	231	50	179	533	114	131	104	28
13 655	6 741	5 858	3 736	2 122	1 792	4 417	1 882	3 904	2 076	29
19 352	9 140	7 599	5 172	2 427	1 872	8 239	5 406	6 495	4 147	30
4 712	5 152	2 230	1 673	557	461	1 739	937	1 332	895	31
921	1 166	1 180	703	477	172	171	127	302	130	32
1	5	16	9	7	-	-	-	7	-	33
6	1	6	5	1	-	13	5	-	5	34
6 702	10 577	2 818	1 948	870	588	2 475	995	1 958	841	35
-	-	-	-	-	-	-	-	-	-	36
1 136	889	407	298	109	174	235	182	450	136	37
10 721	7 287	4 755	3 195	1 560	1 409	3 914	1 950	3 077	1 752	38
1 076	497	407	262	145	106	391	253	226	226	39
456	362	201	128	73	60	125	81	94	74	40
3 844	2 020	1 937	1 270	667	341	1 145	578	865	494	41
3 646	1 912	1 606	1 037	569	828	1 184	610	1 180	571	42
411	276	138	94	44	56	81	45	91	51	43
16	-	1	1	-	1	-	-	-	-	44
1 179	709	568	361	207	333	269	233	395	277	45
Prozesserfolg										
66 423	52 405	28 769	18 996	9 773	6 983	22 465	13 869	20 503	11 214	46
8 466	7 010	3 853	2 499	1 354	1 097	2 806	1 966	2 945	1 437	47
3 565	2 000	1 224	776	448	373	839	463	828	375	48
5 539	2 769	2 059	1 249	810	517	781	1 147	2 230	712	49
5 081	3 797	1 887	1 180	707	543	1 376	759	1 325	641	50
42 689	36 022	19 427	13 056	6 371	4 334	16 295	9 339	13 063	7 846	51
1 083	807	319	236	83	119	368	195	112	203	52
-	-	-	-	-	-	-	-	-	-	53
-	-	-	-	-	-	-	-	-	-	54
Zulässigkeit der Berufung										
12 985	10 524	5 780	3 713	2 067	1 674	4 681	2 572	3 219	2 228	55
11 741	8 816	5 487	3 490	1 997	1 554	4 508	2 226	2 828	2 091	56
1 244	1 708	293	223	70	120	173	346	391	137	57

2 Vor dem Amtsgericht erledigte Zivilprozesssachen nach Ländern und OLG - Bezirken 2020

2.1 Art des Verfahrens, Sachgebiet, Erledigungsart, Prozessergebnis, Zulässigkeit der Berufung

2.1.2 Anteilswerte in Prozent

Lfd. Nr.	Art des Verfahrens/ Sachgebiet Art der Erledigung Prozessergebnis Zulässigkeit der Berufung	Deutschland	Baden-Württemberg		
			zusammen	OLG-Bezirk	
				Karlsruhe	Stuttgart
1	Erledigte Verfahren insgesamt	100	100	100	100
	Art des Verfahrens				
2	Abhilfeverfahren nach § 321a ZPO	0,0	0,0	0,0	0,0
3	Klage in Zwangsvollstreckungssachen/ Anträge auf Vollstreck- barerklärung eines ausländischen Urteils	0,1	0,1	0,1	0,1
4	Verfahren über Arrest oder einstweilige Verfügung	2,3	1,9	2,7	1,4
5	Klageverfahren	95,6	95,1	92,8	96,9
6	Klagen im europäischen Verfahren für geringfügige Forderungen - small claims - (§§ 1097 bis 1104a ZPO)	0,3	0,2	0,0	0,3
7	Verfahren über vorläufige Kontenpfändung n. d. VO (EU) 655/2014	0,0	0,0	-	0,0
8	Sonstige zur Zuständigkeit des Prozessgerichts gehörende Verfahren	1,7	2,7	4,4	1,3
	Sachgebiet des Verfahrens				
9	Bau-, Architektensachen (ohne Architektenhonorarsachen)	0,8	0,8	0,9	0,8
10	Verkehrsunfallsachen	15,3	19,7	19,0	20,3
11	Kaufsachen	12,9	10,6	11,9	9,6
12	Arzt haftungssachen	0,1	0,1	0,1	0,1
13	Reisevertragssachen	10,2	7,2	3,4	10,1
14	Kredit-/Leasingsachen	1,7	1,9	1,7	2,0
15	Nachbarschaftssachen	0,8	1,2	1,3	1,1
16	Schuldrechtsanpassungs- und Bodenrechtssachen der neuen Länder	0,0	0,0	0,0	0,0
17	Wohnungsmietsachen	21,7	20,6	22,5	19,2
18	Sonstige Mietsachen	2,6	2,1	2,1	2,1
19	Ansprüche aus Versicherungsverträgen (ohne Verkehrsunfallsachen)	2,8	2,9	3,3	2,6
20	Gesellschaftsrechtliche Streitigkeiten	0,2	0,1	0,1	0,1
21	Schadensersatzansprüche aus vorsätzlicher Körperverletzung	0,5	0,6	0,6	0,6
22	Honoraranforderungen von Personen, für die eine besondere Honorarordnung gilt	3,4	3,7	4,2	3,4
23	Wohnungseigentumssachen nach § 43 Nrn. 1 bis 4 WEG (Binnenstreitigkeiten)	2,0	3,2	3,5	3,0
24	Wohnungseigentumssachen nach § 43 Nr. 5 WEG (Klagen Dritter)	0,1	0,2	0,2	0,1
25	Sonstiger Verfahrensgegenstand	24,8	25,0	25,1	25,0
	Art der Erledigung				
26	Die erledigten Verfahren (lfd. Nr. 1) sind beendet worden durch streitiges Urteil (einschl. Vorbehaltsurteil ohne lfd. Nr. 33)	24,6	23,6	25,2	22,5
27	dar. (Anteil von laufende Nr. 26) streitiges Urteil im vereinfachten Verfahren nach § 495a ZPO	33,1	30,2	29,0	31,3
28	Urteil nach § 313a Abs. 2 ZPO (ohne Tatbestand und Entscheidungsgründe)	2,4	2,7	2,4	3,0
29	gerichtlichen Vergleich	13,7	18,8	18,3	19,1
30	Versäumnisurteil	19,6	15,5	15,6	15,4
31	Anerkenntnis- oder Verzichtsurteil	7,1	7,2	5,9	8,1
32	Beschluss über Arrest oder einstweilige Verfügung	1,1	0,8	1,3	0,5
33	Klageabweisung wegen unterbliebener Streitschlichtung	0,0	0,1	0,0	0,1
34	Verwerfung oder Zurückweisung der Rüge nach § 321a Abs. 4 ZPO	0,0	0,0	0,0	0,0
35	Beschluss nach § 91a ZPO	9,0	8,1	7,8	8,4
36	Beschluss zur vorläufigen Kontenpfändung n. d. VO (EU) Nr. 655/2014	0,0	-	-	-
37	sonstigen Beschluss (ohne lfd. Nrn. 33, 34, 41 bis 43)	1,1	0,5	0,5	0,5
38	Rücknahme der Klage oder des Antrags	12,4	13,2	13,4	13,0
39	Rücknahme des Ein- oder Widerspruchs	1,0	1,3	1,4	1,2
40	Nichtzahlung des Kostenvorschusses	0,5	0,3	0,2	0,3
41	Ruhen des Verfahrens oder Nichtbetrieb	3,6	4,3	4,5	4,2
42	Verweisung oder Abgabe an ein anderes Gericht	4,1	4,6	4,4	4,7
43	Verbindung mit einem anderen Verfahren	0,4	0,4	0,3	0,4
44	Klagezurück-/abweisung im europ. Verfahren für geringfügige Forderungen - small claims - (§§ 1097 bis 1104 ZPO)	0,0	-	-	-
45	sonstige Erledigungsart	1,7	1,5	1,2	1,8
	Prozessergebnis				
	Von den insgesamt erledigten Verfahren (lfd. Nr. 1) haben geendet				
46	mit Kostenentscheidung zusammen	100	100	100	100
47	Nach der Kostenentscheidung hat/haben die Gerichtskosten getragen				
48	der Kläger (Antragsteller) ganz	13,3	13,1	13,1	13,1
49	der Kläger (Antragsteller) überwiegend	4,2	5,7	6,1	5,5
50	jede Partei zur Hälfte	6,9	11,1	11,3	10,9
51	der Beklagte (Antragsgegner) überwiegend	6,6	8,3	8,5	8,1
52	der Beklagte (Antragsgegner) ganz	67,7	60,8	60,2	61,2
53	eine sonstige Kostenentscheidung ist ergangen	1,2	1,0	0,8	1,2
	Zulässigkeit der Berufung				
54	Rechtsbehelf d. Schuldners gegen einen Beschluss z. vorläufigen Konten- pfändung nach Art. 33 VO (EU) Nr. 655/2014 (§ 954 Abs. 1 ZPO) eingelegt				
55	ja	0,0	-	-	-
56	nein	0,0	-	-	-
57	Bei den durch streitiges Urteil erledigten Verfahren (lfd. Nr. 26) sind mit der Berufung anfechtbar gewesen	100	100	100	100
58	davon: weil der Wert des Beschwerdegegenstandes 600 EUR überstieg	91,1	91,4	92,6	90,3
59	aufgrund Zulassung	8,9	8,6	7,4	9,7

2 Vor dem Amtsgericht erledigte Zivilprozesssachen nach Ländern und OLG - Bezirken 2020

2.1 Art des Verfahrens, Sachgebiet, Erledigungsart, Prozesserfolg, Zulässigkeit der Berufung

2.1.2 Anteilswerte in Prozent

Bayern				Berlin	Brandenburg	Bremen	Hamburg	Hessen	Mecklenburg-Vorpommern	Lfd. Nr.
zusammen	OLG-Bezirk									
	München	Nürnberg	Bamberg							
100	100	100	100	100	100	100	100	100	100	1
Art des Verfahrens										
0,0	0,0	0,0	0,1	0,0	0,0	0,1	-	0,0	0,0	2
0,2	0,2	0,1	0,2	0,1	0,1	0,3	0,0	0,2	0,2	3
1,3	1,3	1,4	1,4	1,5	2,4	2,1	1,0	1,8	2,1	4
97,6	97,4	98,0	97,9	97,4	95,7	96,4	93,4	93,4	97,5	5
0,5	0,7	0,1	0,0	0,5	0,2	0,1	1,0	0,3	0,0	6
0,0	0,0	-	-	0,0	0,0	-	0,0	-	-	7
0,4	0,4	0,3	0,4	0,3	1,6	1,0	4,5	4,3	0,1	8
Sachgebiet des Verfahrens										
0,8	0,6	1,1	0,9	0,4	1,4	0,4	0,1	0,7	1,4	9
24,2	21,8	21,8	35,9	12,0	9,0	12,3	8,8	13,6	8,5	10
11,9	10,7	14,0	13,4	12,3	20,9	14,4	5,0	16,0	26,7	11
0,1	0,1	0,2	0,1	0,1	0,2	0,2	0,1	0,1	0,2	12
11,9	16,7	6,8	1,2	11,8	15,1	12,9	2,4	19,0	5,9	13
1,8	1,8	2,0	1,5	1,3	1,8	1,4	0,6	1,8	1,9	14
0,8	0,7	1,0	1,0	0,3	1,3	0,6	0,1	0,5	1,1	15
0,0	0,0	0,0	0,0	0,0	0,2	0,0	-	0,0	0,1	16
15,2	14,4	17,6	15,1	28,5	22,3	26,8	16,6	19,8	25,2	17
2,2	2,2	2,3	1,8	2,3	3,6	2,9	2,8	2,0	4,8	18
3,2	3,2	3,0	3,3	2,1	3,2	2,2	0,9	2,6	3,4	19
0,3	0,3	0,1	0,2	0,1	1,4	0,1	0,1	0,2	0,7	20
0,6	0,5	0,6	0,9	0,2	0,6	0,7	0,2	0,5	0,7	21
3,8	3,9	3,9	3,2	3,1	3,4	2,4	1,4	3,7	3,3	22
2,3	2,6	2,3	1,3	2,0	0,5	2,4	1,5	2,0	0,9	23
0,1	0,1	0,3	0,0	0,0	0,2	0,1	0,1	0,1	0,1	24
20,8	20,2	23,0	20,2	23,6	15,0	20,2	59,4	17,4	15,2	25
Art der Erledigung										
27,1	26,9	27,5	27,2	20,2	22,2	15,8	17,8	26,9	22,0	26
40,3	41,1	36,1	42,7	7,3	28,5	17,4	31,8	36,5	37,6	27
1,6	1,8	1,2	1,5	7,4	4,5	11,4	1,1	3,5	3,0	28
16,4	16,3	16,1	17,1	9,5	11,2	14,9	9,8	11,3	12,4	29
13,5	12,8	16,3	12,9	26,1	24,0	26,1	23,4	18,1	28,7	30
6,5	7,4	6,3	3,6	7,8	11,6	10,5	9,0	8,2	5,3	31
0,6	0,6	0,6	0,7	0,6	0,9	0,5	0,3	0,8	0,7	32
0,0	0,1	0,0	-	-	0,1	-	-	0,0	-	33
0,0	0,0	0,0	0,1	-	0,0	0,1	-	0,0	-	34
10,5	11,4	8,8	9,7	10,3	8,0	9,0	11,2	8,2	7,7	35
0,0	0,0	-	-	0,0	0,0	-	0,0	-	-	36
0,9	0,9	0,9	0,7	1,7	1,1	1,1	0,8	1,4	0,7	37
15,0	14,1	13,9	19,5	11,6	10,2	12,5	13,2	11,9	12,0	38
0,9	0,9	1,0	1,2	0,7	0,8	1,1	0,6	0,9	0,9	39
0,3	0,2	0,3	0,3	0,8	0,6	0,5	0,5	0,9	0,6	40
3,3	3,4	3,6	2,9	2,9	3,9	2,3	2,5	4,1	3,3	41
3,8	3,9	3,7	3,6	4,6	3,8	4,1	5,6	4,5	3,4	42
0,4	0,4	0,4	0,2	0,4	0,3	0,2	0,2	0,4	0,4	43
-	-	-	-	-	-	0,1	-	-	-	44
0,6	0,7	0,5	0,3	2,9	1,1	1,2	5,1	2,3	1,9	45
Prozesserfolg										
100	100	100	100	100	100	100	100	100	100	46
13,4	12,7	13,4	16,3	15,1	10,7	11,0	9,8	12,8	11,7	47
3,9	3,6	4,2	4,7	3,7	3,2	4,1	3,1	3,9	3,4	48
2,9	2,6	3,4	3,1	6,6	7,0	10,8	5,2	6,0	9,5	49
5,7	5,4	6,0	6,5	5,8	5,7	6,9	6,0	6,4	4,8	50
73,3	75,1	71,5	68,7	68,3	71,5	66,0	73,7	69,2	69,4	51
0,8	0,6	1,5	0,7	0,6	1,8	1,2	2,2	1,7	1,1	52
-	-	-	-	0,0	-	-	-	-	-	53
0,0	0,0	-	-	0,0	0,0	-	0,0	-	-	54
Zulässigkeit der Berufung										
100	100	100	100	100	100	100	100	100	100	55
97,0	97,0	98,3	95,1	91,6	91,8	88,6	83,4	90,7	90,2	56
3,0	3,0	1,7	4,9	8,4	8,2	11,4	16,6	9,3	9,8	57

2 Vor dem Amtsgericht erledigte Zivilprozesssachen nach Ländern und OLG - Bezirken 2020

2.1 Art des Verfahrens, Sachgebiet, Erledigungsart, Prozesserfolg, Zulässigkeit der Berufung

2.1.2 Anteilswerte in Prozent

Lfd. Nr.	Art des Verfahrens/ Sachgebiet Art der Erledigung Prozesserfolg Zulässigkeit der Berufung	Niedersachsen				Nordrhein-	
		zusammen	OLG-Bezirk			zusammen	OLG- Düsseldorf
			Braunschweig	Celle	Oldenburg		
1	Erledigte Verfahren insgesamt	100	100	100	100	100	100
	Art des Verfahrens						
2	Abhilfeverfahren nach § 321a ZPO	0,1	0,0	0,1	0,1	0,0	0,0
3	Klage in Zwangsvollstreckungssachen/ Antrag auf Vollstreck- barerklärung	0,1	0,2	0,1	0,1	0,1	0,1
4	Verfahren über Arrest oder einstweilige Verfügung	2,9	5,4	2,2	2,8	2,8	3,2
5	Klageverfahren	92,8	81,6	95,5	94,0	95,6	96,6
6	Klagen im europäischen Verfahren für geringfügige Forderungen - small claims - (§§ 1097 bis 1104a ZPO)	0,0	0,0	0,0	0,0	0,3	0,0
7	Verfahren über vorläufige Kontenpfändung n. d. VO (EU) 655/2014	0,0	-	0,0	-	0,0	-
8	Sonstige zur Zuständigkeit des Prozessgerichts gehörende Verfahren	4,1	12,7	2,1	3,0	1,2	0,1
	Sachgebiet des Verfahrens						
9	Bau-, Architektensachen (ohne Architektenhonorarsachen)	1,0	0,9	1,0	1,2	0,8	0,8
10	Verkehrsunfallsachen	13,9	15,6	13,1	14,5	13,0	10,1
11	Kaufsachen	14,7	18,4	13,4	14,9	9,7	8,5
12	Arzthaftungssachen	0,2	0,1	0,3	0,3	0,1	0,1
13	Reisevertragssachen	6,9	0,4	11,9	0,6	14,0	23,5
14	Kredit-/Leasingsachen	2,0	4,0	1,6	1,8	1,6	1,7
15	Nachbarschaftssachen	0,7	0,8	0,7	0,8	0,7	0,6
16	Schuldrechtsanpassungs- und Bodenrechtssachen der neuen Länder	-	-	-	-	0,0	0,0
17	Wohnungsmietsachen	20,2	22,7	18,8	21,5	23,2	22,1
18	Sonstige Mietsachen	2,6	2,1	2,5	3,2	2,7	2,5
19	Ansprüche aus Versicherungsverträgen (ohne Verkehrsunfallsachen)	2,7	2,3	2,8	2,8	2,4	2,6
20	Gesellschaftsrechtliche Streitigkeiten	0,1	0,1	0,2	0,1	0,1	0,1
21	Schadensersatzansprüche aus vorsätzlicher Körperverletzung	0,6	0,7	0,5	1,0	0,6	0,4
22	Honoraranforderungen von Personen, für die eine besondere Honorarordnung gilt	3,5	3,1	3,4	4,0	3,2	3,1
23	Wohnungseigentumssachen nach § 43 Nrn. 1 bis 4 WEG (Binnenstreitigkeiten)	1,6	1,8	1,8	1,2	2,1	2,5
24	Wohnungseigentumssachen nach § 43 Nr. 5 WEG (Klagen Dritter)	0,1	0,1	0,1	0,1	0,1	0,1
25	Sonstiger Verfahrensgegenstand	29,0	27,1	28,0	32,1	25,6	21,3
	Art der Erledigung						
26	Die erledigten Verfahren (lfd. Nr. 1) sind beendet worden durch streitiges Urteil (einschl. Vorbehaltsurteil ohne lfd. Nr. 33)	26,2	21,8	27,1	27,0	26,3	27,2
	dar. (Anteil von laufende Nr. 26)						
27	streitiges Urteil im vereinfachten Verfahren nach § 495a ZPO	34,9	30,8	37,8	30,8	38,2	41,3
28	Urteil nach § 313a Abs. 2 ZPO (ohne Tatbestand und Entscheidungsgründe)	2,7	4,3	2,1	3,0	-	-
29	gerichtlichen Vergleich	14,5	13,2	13,8	16,7	12,6	11,2
30	Versäumnisurteil	20,4	23,4	19,5	20,3	18,3	18,2
31	Anerkenntnis- oder Verzichtsurteil	5,8	4,3	6,9	4,5	7,6	10,4
32	Beschluss über Arrest oder einstweilige Verfügung	1,5	4,1	0,9	1,1	1,5	1,9
33	Klageabweisung wegen unterbliebener Streitschlichtung	0,0	-	0,0	0,0	0,0	0,0
34	Verwerfung oder Zurückweisung der Rüge nach § 321a Abs. 4 ZPO	0,0	0,0	0,1	0,0	0,0	0,0
35	Beschluss nach § 91a ZPO	7,5	7,9	8,0	6,2	10,2	8,2
36	Beschluss zur vorläufigen Kontenpfändung n.nd. VO (EU) Nr. 655/2014	0,0	-	0,0	-	-	-
37	sonstigen Beschluss (ohne lfd. Nrn. 33, 34, 41 bis 43)	1,0	1,1	0,8	1,4	1,4	1,4
38	Rücknahme der Klage oder des Antrags	12,3	13,9	12,1	11,7	11,5	11,2
39	Rücknahme des Ein- oder Widerspruchs	1,2	1,3	1,0	1,3	1,0	1,0
40	Nichtzahlung des Kostenvorschusses	0,7	0,6	0,8	0,4	0,6	0,7
41	Ruhen des Verfahrens oder Nichtbetrieb	2,5	2,7	2,6	2,4	3,7	3,7
42	Verweisung oder Abgabe an ein anderes Gericht	3,9	3,6	3,7	4,5	3,5	3,4
43	Verbindung mit einem anderen Verfahren	0,4	0,2	0,4	0,4	0,4	0,2
44	Klagezurück-/ -abweisung im europ. Verfahren für geringfügige Forderungen - small claims - (§§ 1097 bis 1104 ZPO)	0,0	0,0	0,0	0,0	0,0	-
45	sonstige Erledigungsart	2,2	2,0	2,3	1,9	1,3	1,4
	Prozesserfolg						
	Von den insgesamt erledigten Verfahren (lfd. Nr. 1) haben geendet						
46	mit Kostenentscheidung zusammen	100	100	100	100	100	100
	Nach der Kostenentscheidung hat/haben die Gerichtskosten getragen						
47	der Kläger (Antragsteller) ganz	15,6	15,2	15,6	16,0	12,8	12,4
48	der Kläger (Antragsteller) überwiegend	4,4	3,5	4,5	4,6	4,5	4,1
49	jede Partei zur Hälfte	8,6	7,9	8,6	8,9	6,8	6,3
50	der Beklagte (Antragsgegner) überwiegend	6,9	6,2	7,1	6,9	7,1	6,2
51	der Beklagte (Antragsgegner) ganz	63,7	66,8	63,3	62,6	67,3	69,6
52	eine sonstige Kostenentscheidung ist ergangen	0,9	0,5	0,9	1,0	1,5	1,3
	Rechtsbehelf d. Schuldners gegen einen Beschluss z. vorläufigen Konten- pfändung nach Art. 33 VO (EU) Nr. 655/2014 (§ 954 Abs. 1 ZPO) eingelegt						
53	ja	0,0	-	0,0	-	-	-
54	nein	-	-	-	-	-	-
	Zulässigkeit der Berufung						
55	Bei den durch streitiges Urteil erledigten Verfahren (lfd. Nr. 26) sind mit der Berufung anfechtbar gewesen	100	100	100	100	100	100
	davon: weil der Wert des Beschwerdegegenstandes						
56	600 EUR überstieg	90,5	88,8	90,3	91,8	87,8	88,7
57	aufgrund Zulassung	9,5	11,2	9,7	8,2	12,2	11,3

2 Vor dem Amtsgericht erledigte Zivilprozesssachen nach Ländern und OLG - Bezirken 2020

2.1 Art des Verfahrens, Sachgebiet, Erledigungsart, Prozesserfolg, Zulässigkeit der Berufung

2.1.2 Anteilswerte in Prozent

Westfalen		Rheinland-Pfalz			Saarland	Sachsen	Sachsen- Anhalt	Schleswig- Holstein	Thüringen	Lfd. Nr.
Bezirk		zusammen	OLG-Bezirk							
Hamm	Köln		Koblenz	Zwei- brücken						
100	100	100	100	100	100	100	100	100	100	1
Art des Verfahrens										
0,0	0,0	0,0	0,0	0,0	-	0,1	0,0	-	0,0	2
0,1	0,0	0,2	0,2	0,2	0,2	0,1	0,2	0,2	0,2	3
2,3	2,9	4,9	4,8	5,2	3,8	1,4	2,2	2,8	2,4	4
95,9	94,1	94,6	94,7	94,2	95,4	97,9	96,7	96,2	97,0	5
0,7	0,0	0,1	0,1	0,0	0,0	0,1	0,0	0,0	0,0	6
-	0,0	-	-	-	-	0,0	-	-	0,0	7
1,0	2,9	0,2	0,2	0,3	0,6	0,5	0,9	0,9	0,3	8
Sachgebiet des Verfahrens										
1,2	0,5	1,2	1,0	1,5	1,5	1,1	0,6	0,8	0,9	9
15,0	13,5	15,2	14,3	17,0	22,6	16,8	11,9	11,0	15,4	10
13,0	6,3	19,6	20,1	18,7	11,9	10,1	22,9	18,5	19,1	11
0,2	0,1	0,2	0,2	0,2	0,1	0,1	0,2	0,1	0,2	12
1,9	20,4	2,3	3,3	0,4	0,4	5,1	0,3	0,7	0,9	13
1,8	1,1	1,9	2,0	1,8	1,0	1,7	2,1	1,5	2,0	14
0,8	0,6	1,1	1,0	1,4	1,5	1,1	1,5	0,9	1,7	15
0,0	0,0	0,0	0,0	-	0,0	0,0	0,0	-	0,0	16
27,7	18,4	19,5	18,2	22,0	19,9	29,3	27,9	26,2	26,8	17
3,3	2,1	2,4	2,4	2,4	2,3	3,4	4,1	3,0	3,1	18
2,6	2,0	3,8	4,1	3,1	5,1	3,5	3,9	2,5	3,5	19
0,1	0,0	0,2	0,1	0,4	0,1	0,2	0,8	0,3	1,3	20
0,9	0,4	0,8	0,7	1,0	0,9	0,4	0,6	0,4	0,6	21
3,6	2,7	4,1	4,1	4,2	5,9	3,0	2,8	3,2	3,4	22
2,2	1,6	2,1	1,4	3,4	2,0	1,5	0,8	2,0	1,0	23
0,2	0,1	0,2	0,1	0,3	0,3	0,1	0,1	0,1	0,2	24
25,5	30,3	25,4	27,0	22,2	24,4	22,7	19,5	28,7	19,8	25
Art der Erledigung										
24,0	28,7	25,5	24,4	27,6	23,2	23,9	21,4	20,6	22,3	26
32,2	42,0	33,9	30,7	39,3	19,1	18,7	30,8	29,9	19,3	27
-	-	2,8	3,6	1,3	7,2	7,0	3,2	2,5	3,1	28
15,3	10,3	14,7	14,2	15,6	16,8	13,8	11,1	15,2	13,8	29
21,7	13,9	19,1	19,7	17,9	17,5	25,7	32,0	25,3	27,6	30
5,3	7,9	5,6	6,4	4,1	4,3	5,4	5,5	5,2	6,0	31
1,0	1,8	3,0	2,7	3,5	1,6	0,5	0,8	1,2	0,9	32
0,0	0,0	0,0	0,0	0,1	-	-	-	0,0	-	33
0,0	0,0	0,0	0,0	0,0	-	0,0	0,0	-	0,0	34
7,5	16,1	7,1	7,4	6,4	5,5	7,7	5,9	7,6	5,6	35
-	-	-	-	-	-	-	-	-	-	36
1,3	1,4	1,0	1,1	0,8	1,6	0,7	1,1	1,8	0,9	37
12,0	11,1	11,9	12,1	11,5	13,2	12,2	11,5	12,0	11,7	38
1,2	0,8	1,0	1,0	1,1	1,0	1,2	1,5	0,9	1,5	39
0,5	0,6	0,5	0,5	0,5	0,6	0,4	0,5	0,4	0,5	40
4,3	3,1	4,9	4,8	4,9	3,2	3,6	3,4	3,4	3,3	41
4,1	2,9	4,0	3,9	4,2	7,8	3,7	3,6	4,6	3,8	42
0,5	0,4	0,3	0,4	0,3	0,5	0,3	0,3	0,4	0,3	43
0,0	-	0,0	0,0	-	0,0	-	-	-	-	44
1,3	1,1	1,4	1,4	1,5	3,1	0,8	1,4	1,5	1,8	45
Prozesserfolg										
100	100	100	100	100	100	100	100	100	100	46
12,7	13,4	13,4	13,2	13,9	15,7	12,5	14,2	14,4	12,8	47
5,4	3,8	4,3	4,1	4,6	5,3	3,7	3,3	4,0	3,3	48
8,3	5,3	7,2	6,6	8,3	7,4	3,5	8,3	10,9	6,3	49
7,6	7,2	6,6	6,2	7,2	7,8	6,1	5,5	6,5	5,7	50
64,3	68,7	67,5	68,7	65,2	62,1	72,5	67,3	63,7	70,0	51
1,6	1,5	1,1	1,2	0,8	1,7	1,6	1,4	0,5	1,8	52
-	-	-	-	-	-	-	-	-	-	53
-	-	-	-	-	-	-	-	-	-	54
Zulässigkeit der Berufung										
100	100	100	100	100	100	100	100	100	100	55
90,4	83,8	94,9	94,0	96,6	92,8	96,3	86,5	87,9	93,9	56
9,6	16,2	5,1	6,0	3,4	7,2	3,7	13,5	12,1	6,1	57

2 Vor dem Amtsgericht erledigte Zivilprozesssachen nach Ländern und OLG - Bezirken 2020

2.2 Dauer des Verfahrens, Streitwert, Prozesskostenhilfe

Lfd. Nr.	Dauer des Verfahrens Streitwert Prozesskostenhilfe	Einheit	Deutschland	Baden-Württemberg		
				zusammen	OLG-Bezirk	
					Karlsruhe	Stuttgart
Dauer des Verfahrens						
1	Erledigte Verfahren insgesamt	Anzahl	856 035	87 577	37 257	50 320
2	dar. erledigt durch streitiges Urteil	Anzahl	210 870	20 711	9 399	11 312
Von den insgesamt erledigten Verfahren waren bei Gericht anhängig						
3	bis einschl. 3 Monate	%	45,0	49,1	44,6	52,4
4	mehr als 3 bis einschl. 6 Monate	%	25,6	26,2	26,8	25,8
5	mehr als 6 bis einschl. 12 Monate	%	20,1	18,2	20,6	16,4
6	mehr als 12 bis einschl. 24 Monate	%	7,5	5,5	6,7	4,6
7	mehr als 24 Monate	%	1,8	1,0	1,3	0,8
8	Durchschnittl. Dauer je Verfahren insgesamt	Monate	5,4	4,6	5,1	4,2
9	Durchschnittl. Dauer je Verfahren, das mit streitigem Urteil (lfd. Nr. 2) endete	Monate	8,4	7,1	7,7	6,5
Streitwert						
10	Erledigte Verfahren (ohne Verweisungen oder Abgaben an ein anderes Gericht) zusammen	Anzahl	821 182	83 582	35 605	47 977
davon mit einem Streitwert von mehr als ... bis einschl. ... EUR						
11	bis 500 EUR	%	29,7	27,5	26,5	28,3
12	bis 600 EUR	%	34,5	31,5	30,3	32,3
13	500 bis 1 000 EUR	%	18,5	16,9	16,4	17,3
14	1 000 bis 1 500 EUR	%	10,7	10,6	10,7	10,6
15	1 500 bis 2 000 EUR	%	7,6	7,9	7,9	7,9
16	2 000 bis 3 000 EUR	%	10,5	11,0	11,5	10,7
17	3 000 bis 4 000 EUR	%	7,7	7,8	8,2	7,5
18	4 000 bis 5 000 EUR	%	6,8	7,5	7,9	7,3
19	5 000 bis 10 000 EUR	%	5,9	7,0	7,1	6,9
20	mehr als 10 000 EUR	%	2,8	3,7	3,9	3,6
21	Durchschnittl. Streitwert bei Verfahren mit einem Wert bis 12 500 EUR	EUR	1 884	2 058	2 108	2 021
22	Erledigte Verfahren (ohne Wohnungsmietsachen und ohne Verweisungen oder Abgaben an ein anderes Gericht) zusammen	Anzahl	638 531	65 940	27 379	38 561
davon mit einem Streitwert von mehr als ... bis einschl. ... EUR						
23	bis 500 EUR	%	34,2	32,3	30,9	33,3
24	bis 600 EUR	%	39,6	36,7	35,1	37,8
25	500 bis 1 000 EUR	%	20,3	18,6	18,0	19,1
26	1 000 bis 1 500 EUR	%	11,7	11,4	11,6	11,3
27	1 500 bis 2 000 EUR	%	8,3	8,6	8,6	8,6
28	2 000 bis 3 000 EUR	%	10,8	11,9	12,5	11,5
29	3 000 bis 4 000 EUR	%	7,0	7,8	8,4	7,4
30	4 000 bis 5 000 EUR	%	5,9	7,1	7,5	6,9
31	5 000 bis 10 000 EUR	%	1,0	1,2	1,4	1,1
32	mehr als 10 000 EUR	%	0,9	1,0	1,2	0,9
33	Durchschnittl. Streitwert bei Verfahren mit einem Wert bis 12 500 EUR	EUR	1 423	1 544	1 602	1 503
Prozesskostenhilfe						
34	Prozesskostenhilfeentscheidungen zusammen	Anzahl	43 267	4 371	1 861	2 510
Prozesskostenhilfe ist bewilligt worden						
35	nur dem Kläger (Antragsteller)	Anzahl	12 843	1 138	486	652
36	darunter mit Ratenzahlung	%	7,0	10,8	9,5	11,8
37	nur dem Beklagten (Antragsgegner)	Anzahl	16 963	2 186	921	1 265
38	darunter mit Ratenzahlung	%	8,3	11,8	11,2	12,2
39	beiden Parteien	Anzahl	933	81	28	53
40	darunter mit Ratenzahlung für mindestens eine Partei	Anzahl	136	20	8	12
41	davon: nur für den Kläger (Antragsteller)	%	48,5	55,0	62,5	50,0
42	nur für den Beklagten (Antragsgegner)	%	34,6	25,0	25,0	25,0
43	für beide Parteien	%	16,9	20,0	12,5	25,0
Prozesskostenhilfe ist abgelehnt worden						
44	nur dem Kläger (Antragsteller)	Anzahl	5 164	408	193	215
45	nur dem Beklagten (Antragsgegner)	Anzahl	6 249	471	205	266
46	beiden Parteien	Anzahl	91	3	-	3
47	Bewilligte Prozesskostenhilfe	Anzahl	31 672	3 486	1 463	2 023
48	ohne Ratenzahlung	Anzahl	29 200	3 082	1 305	1 777
49	mit Ratenzahlung	Anzahl	2 472	404	158	246
50	Abgelehnte Prozesskostenhilfe	Anzahl	11 595	885	398	487
Anträge/Ersuchen auf grenzüberschreitende Prozesskostenhilfe						
	(§§ 1076 - 1078 ZPO) sind gestellt worden	Anzahl	1 167	160	64	96
52	davon: vom Kläger (Antragsteller)	Anzahl	410	59	26	33
53	vom Beklagten (Antragsgegner)	Anzahl	491	71	34	37
54	von beiden Parteien	Anzahl	266	30	4	26

2 Vor dem Amtsgericht erledigte Zivilprozesssachen nach Ländern und OLG - Bezirken 2020

2.2 Dauer des Verfahrens, Streitwert, Prozesskostenhilfe

Bayern				Berlin	Brandenburg	Bremen	Hamburg	Hessen	Mecklenburg-Vorpommern	Lfd. Nr.	
zusammen	OLG-Bezirk										
	München	Nürnberg	Bamberg								
Dauer des Verfahrens											
119 914	73 463	26 170	20 281	61 391	24 012	8 842	32 007	71 553	13 521	1	
32 468	19 746	7 206	5 516	12 378	5 335	1 399	5 687	19 242	2 975	2	
54,7	54,2	53,2	58,5	30,2	48,0	42,8	38,3	41,6	52,7	3	
24,0	24,1	25,5	21,9	29,6	23,9	24,4	30,8	26,7	20,7	4	
15,2	15,3	16,4	13,2	25,9	18,9	21,5	21,5	20,5	16,6	5	
5,2	5,6	4,2	5,4	10,6	7,2	8,2	7,8	8,6	7,6	6	
0,9	0,9	0,8	1,0	3,7	2,0	3,1	1,5	2,6	2,3	7	
4,2	4,3	4,1	4,1	7,2	5,3	6,0	5,6	5,9	5,2	8	
6,5	6,6	6,1	6,5	11,4	8,8	11,5	8,7	9,2	8,8	9	
Streitwert											
115 371	70 629	25 199	19 543	58 555	23 090	8 480	30 209	68 364	13 058	10	
29,9	29,0	28,0	35,4	34,1	33,4	29,0	38,6	28,8	28,4	11	
34,5	34,0	32,2	39,5	39,7	37,5	33,5	44,6	34,9	33,5	12	
17,5	18,0	17,3	15,9	19,6	18,6	18,3	19,3	19,6	18,6	13	
11,2	11,5	11,0	10,5	9,9	10,1	9,8	10,0	11,3	10,4	14	
7,8	7,8	8,2	7,3	6,5	7,3	7,7	6,2	7,8	7,6	15	
10,7	10,6	11,2	10,3	8,7	10,3	10,8	8,0	10,2	11,9	16	
7,7	7,5	8,2	7,7	6,7	7,3	8,5	5,7	7,0	9,0	17	
6,9	6,8	7,5	6,4	5,7	5,9	7,6	5,4	6,3	7,0	18	
4,9	4,8	5,8	4,5	5,3	5,1	6,1	4,3	6,0	5,0	19	
3,4	3,9	2,7	2,1	3,6	2,1	2,1	2,5	3,0	2,2	20	
1 848	1 860	1 940	1 691	1 706	1 727	1 939	1 533	1 852	1 889	21	
97 431	60 231	20 662	16 538	41 410	17 802	6 158	25 093	54 448	9 680	22	
33,9	32,7	32,2	40,2	38,8	38,2	34,7	41,3	32,9	33,1	23	
39,0	38,2	36,7	44,7	44,9	42,8	39,8	47,9	39,8	38,0	24	
18,9	19,4	19,0	16,7	20,6	20,6	20,8	21,2	21,6	20,6	25	
11,9	12,2	11,8	11,0	10,7	11,0	11,3	11,0	12,5	11,6	26	
8,2	8,3	8,8	7,5	7,3	7,8	9,0	6,8	8,4	8,1	27	
11,0	11,0	11,5	10,5	9,4	9,8	10,6	8,3	10,7	11,0	28	
7,5	7,5	8,0	7,0	6,3	6,2	6,3	5,3	6,6	7,6	29	
6,5	6,6	6,9	5,6	5,0	5,1	5,1	4,6	5,4	6,5	30	
1,1	1,1	1,1	0,8	0,9	0,6	1,4	0,6	1,0	0,7	31	
1,0	1,2	0,8	0,7	1,0	0,7	0,8	0,8	0,9	0,8	32	
1 460	1 481	1 512	1 318	1 294	1 291	1 422	1 196	1 396	1 458	33	
Prozesskostenhilfe											
4 646	2 369	1 303	974	1 799	835	541	771	3 366	828	34	
1 299	621	372	306	527	290	132	260	739	255	35	
13,5	12,4	15,3	13,4	4,6	6,9	6,1	6,9	5,0	14,1	36	
2 081	1 095	593	393	694	313	179	265	1 083	271	37	
14,6	13,3	16,2	15,5	5,2	7,0	6,7	9,8	6,3	11,4	38	
104	48	31	25	20	21	14	14	57	32	39	
23	10	6	7	1	2	2	4	7	10	40	
39,1	50,0	33,3	28,6	-	100,0	-	75,0	57,1	70,0	41	
39,1	40,0	50,0	28,6	100,0	-	50,0	25,0	28,6	20,0	42	
21,7	10,0	16,7	42,9	-	-	50,0	-	14,3	10,0	43	
464	227	130	107	253	72	91	93	577	119	44	
588	326	146	116	285	114	111	121	793	117	45	
3	2	-	1	-	2	-	2	30	1	46	
3 588	1 812	1 027	749	1 261	645	339	553	1 936	590	47	
3 082	1 578	867	637	1 200	601	316	505	1 823	512	48	
506	234	160	112	61	44	23	48	113	78	49	
1 058	557	276	225	538	190	202	218	1 430	238	50	
133	102	20	11	13	53	11	91	45	74	51	
59	46	10	3	7	30	3	41	13	16	52	
61	47	7	7	5	12	8	33	32	47	53	
13	9	3	1	1	11	-	17	-	11	54	

2 Vor dem Amtsgericht erledigte Zivilprozesssachen nach Ländern und OLG - Bezirken 2020

2.2 Dauer des Verfahrens, Streitwert, Prozesskostenhilfe

Lfd. Nr.	Dauer des Verfahrens Streitwert Prozesskostenhilfe	Einheit	Niedersachsen				Nordrhein-	
			zusammen	OLG-Bezirk			zusammen	OLG-
				Braun- schweig	Celle	Oldenburg		Düsseldorf
Dauer des Verfahrens								
1	Erledigte Verfahren insgesamt	Anzahl	71 665	11 971	40 284	19 410	225 356	70 588
2	dar. erledigt durch streitiges Urteil	Anzahl	18 766	2 606	10 917	5 243	59 365	19 165
Von den insgesamt erledigten Verfahren waren bei Gericht anhängig								
3	bis einschl. 3 Monate	%	45,6	48,9	45,4	44,0	42,4	41,2
4	mehr als 3 bis einschl. 6 Monate	%	25,4	23,1	25,4	26,8	26,0	25,7
5	mehr als 6 bis einschl. 12 Monate	%	20,0	19,1	20,0	20,6	22,0	22,0
6	mehr als 12 bis einschl. 24 Monate	%	7,1	7,1	7,3	6,7	7,9	9,0
7	mehr als 24 Monate	%	1,9	1,8	1,9	1,8	1,7	2,1
8	Durchschnittl. Dauer je Verfahren insgesamt	Monate	5,3	5,2	5,3	5,3	5,5	5,8
9	Durchschnittl. Dauer je Verfahren, das mit streitigem Urteil (lfd. Nr. 2) endete	Monate	8,1	8,6	8,0	8,0	8,3	8,8
Streitwert								
10	Erledigte Verfahren (ohne Verweisungen oder Abgaben an ein anderes Gericht) zusammen	Anzahl	68 855	11 536	38 780	18 539	217 400	68 190
davon mit einem Streitwert von mehr als ... bis einschl. ... EUR								
11	bis 500 EUR	%	27,5	29,8	28,1	24,7	30,1	31,3
12	bis 600 EUR	%	31,5	33,4	32,3	28,6	35,4	36,3
13	500 bis 1 000 EUR	%	19,0	17,8	19,9	17,9	19,1	19,4
14	1 000 bis 1 500 EUR	%	10,9	9,7	11,0	11,3	10,7	11,0
15	1 500 bis 2 000 EUR	%	8,1	7,7	8,0	8,8	7,5	7,3
16	2 000 bis 3 000 EUR	%	10,9	10,9	10,5	11,7	10,1	9,6
17	3 000 bis 4 000 EUR	%	8,1	8,5	7,7	8,5	7,5	7,0
18	4 000 bis 5 000 EUR	%	7,1	7,2	6,8	7,6	6,6	6,0
19	5 000 bis 10 000 EUR	%	6,0	5,8	5,6	6,9	6,1	5,9
20	mehr als 10 000 EUR	%	2,5	2,6	2,4	2,7	2,4	2,6
21	Durchschnittl. Streitwert bei Verfahren mit einem Wert bis 12 500 EUR	EUR	1 962	1 988	1 881	2 115	1 861	1 807
22	Erledigte Verfahren (ohne Wohnungsmietsachen und ein anderes Gericht) zusammen	Anzahl	54 664	8 856	31 344	14 464	165 999	52 892
davon mit einem Streitwert von mehr als ... bis einschl. ... EUR								
23	bis 500 EUR	%	31,8	35,3	32,2	28,7	35,0	36,3
24	bis 600 EUR	%	36,3	39,5	36,8	33,1	41,1	42,0
25	500 bis 1 000 EUR	%	21,0	20,3	21,8	19,8	21,3	21,6
26	1 000 bis 1 500 EUR	%	11,8	10,6	11,9	12,4	11,8	12,1
27	1 500 bis 2 000 EUR	%	8,9	8,5	8,6	9,8	8,3	8,0
28	2 000 bis 3 000 EUR	%	11,1	10,3	10,7	12,4	10,3	9,7
29	3 000 bis 4 000 EUR	%	7,4	7,0	7,1	8,2	6,4	5,8
30	4 000 bis 5 000 EUR	%	6,2	6,1	6,0	6,8	5,4	4,8
31	5 000 bis 10 000 EUR	%	1,0	1,0	1,0	1,1	0,9	0,9
32	mehr als 10 000 EUR	%	0,8	0,9	0,8	0,7	0,7	0,8
33	Durchschnittl. Streitwert bei Verfahren mit einem Wert bis 12 500 EUR	EUR	1 504	1 471	1 458	1 622	1 371	1 321
Prozesskostenhilfe								
34	Prozesskostenhilfeentscheidungen zusammen	Anzahl	5 368	743	2 776	1 849	12 108	2 903
Prozesskostenhilfe ist bewilligt worden								
35	nur dem Kläger (Antragsteller)	Anzahl	1 489	204	705	580	3 960	1 000
36	darunter mit Ratenzahlung	%	5,6	5,4	4,8	6,7	4,6	4,5
37	nur dem Beklagten (Antragsgegner)	Anzahl	1 826	258	912	656	4 657	1 067
38	darunter mit Ratenzahlung	%	7,3	7,8	6,6	8,2	4,8	4,1
39	beiden Parteien	Anzahl	132	20	60	52	238	40
40	darunter mit Ratenzahlung für mindestens eine Partei	Anzahl	11	1	4	6	20	3
41	davon: nur für den Kläger (Antragsteller)	%	45,5	100,0	50,0	33,3	55,0	33,3
42	nur für den Beklagten (Antragsgegner)	%	45,5	-	50,0	50,0	40,0	66,7
43	für beide Parteien	%	9,1	-	-	16,7	5,0	-
Prozesskostenhilfe ist abgelehnt worden								
44	nur dem Kläger (Antragsteller)	Anzahl	762	101	393	268	1 435	340
45	nur dem Beklagten (Antragsgegner)	Anzahl	979	134	606	239	1 568	416
46	beiden Parteien	Anzahl	24	3	20	1	6	-
47	Bewilligte Prozesskostenhilfe	Anzahl	3 579	502	1 737	1 340	9 093	2 147
48	ohne Ratenzahlung	Anzahl	3 349	470	1 639	1 240	8 669	2 055
49	mit Ratenzahlung	Anzahl	230	32	98	100	424	92
50	Abgelehnte Prozesskostenhilfe	Anzahl	1 789	241	1 039	509	3 015	756
Anträge/Ersuchen auf grenzüberschreitende Prozesskostenhilfe (§§ 1076 - 1078 ZPO) sind gestellt worden								
51	davon: vom Kläger (Antragsteller)	Anzahl	80	18	42	20	50	2
52	vom Beklagten (Antragsgegner)	Anzahl	23	7	12	4	29	1
53	von beiden Parteien	Anzahl	57	11	30	16	20	1
54		Anzahl	-	-	-	-	1	-

2 Vor dem Amtsgericht erledigte Zivilprozesssachen nach Ländern und OLG - Bezirken 2020

2.2 Dauer des Verfahrens, Streitwert, Prozesskostenhilfe

Westfalen		Rheinland-Pfalz			Saarland	Sachsen	Sachsen-Anhalt	Schleswig-Holstein	Thüringen	Lfd. Nr.
Bezirk		zusammen	OLG-Bezirk							
Hamm	Köln		Koblenz	Zweibrücken						
Dauer des Verfahrens										
89 239	65 529	39 883	26 300	13 583	10 674	32 053	16 903	25 659	15 025	1
21 405	18 795	10 156	6 408	3 748	2 481	7 655	3 619	5 283	3 350	2
46,4	38,2	47,4	49,1	44,3	43,7	46,4	45,5	46,7	46,5	3
24,5	28,4	23,4	23,1	23,8	23,3	22,9	24,2	24,0	21,1	4
20,3	24,4	19,8	19,3	20,7	19,8	19,4	19,6	19,9	19,4	5
7,4	7,4	7,8	7,0	9,3	10,2	9,0	8,3	7,6	10,0	6
1,4	1,7	1,6	1,5	2,0	3,0	2,2	2,5	1,9	3,0	7
5,1	5,6	5,2	5,0	5,6	6,1	5,6	5,6	5,4	5,9	8
8,1	8,2	8,1	7,8	8,6	10,8	9,8	10,0	8,8	11,1	9
Streitwert										
85 593	63 617	38 277	25 263	13 014	9 846	30 869	16 293	24 479	14 454	10
26,0	34,3	27,0	27,1	26,7	25,6	29,6	27,7	25,7	26,6	11
30,3	41,4	31,4	31,7	30,9	29,4	33,9	31,6	30,1	30,5	12
18,1	20,1	18,7	19,5	17,1	17,0	16,7	17,3	18,6	16,6	13
10,7	10,5	11,1	11,3	10,6	10,7	10,0	10,0	10,8	9,7	14
7,9	7,0	8,0	8,2	7,6	8,5	7,5	7,7	7,9	7,8	15
11,5	8,8	11,1	10,8	11,5	12,8	11,6	13,1	10,9	12,6	16
8,8	6,2	8,0	7,7	8,7	8,9	8,9	9,7	8,3	10,0	17
7,8	5,5	7,3	7,3	7,4	7,8	7,4	6,9	7,4	8,0	18
7,0	5,2	6,1	5,6	7,0	6,5	6,4	5,7	7,0	6,7	19
2,3	2,3	2,7	2,5	3,3	2,2	1,9	2,0	3,3	2,0	20
2 045	1 671	1 956	1 900	2 064	2 036	1 962	1 995	2 057	2 077	21
61 314	51 793	30 649	20 563	10 086	7 769	21 551	11 628	17 839	10 470	22
30,3	39,2	31,4	31,2	31,9	30,4	34,5	33,5	30,3	31,5	23
35,1	47,2	36,4	36,4	36,6	34,5	39,1	38,0	35,4	36,2	24
20,5	21,7	20,4	21,2	18,8	18,0	18,6	20,0	21,1	18,8	25
12,0	11,2	11,9	12,2	11,5	11,3	11,6	11,4	12,4	11,2	26
9,2	7,5	8,5	8,7	8,3	9,2	8,6	8,6	9,1	8,9	27
12,1	8,9	11,6	11,4	12,0	13,2	11,4	11,8	11,4	12,2	28
7,7	5,6	7,7	7,4	8,3	8,3	7,4	7,2	7,4	9,0	29
6,4	4,7	6,4	6,4	6,3	6,7	6,4	6,0	6,2	7,0	30
1,1	0,7	1,0	0,7	1,5	1,9	0,9	0,9	1,0	0,8	31
0,7	0,5	1,0	0,8	1,4	1,0	0,6	0,6	1,0	0,5	32
1 523	1 243	1 493	1 464	1 552	1 610	1 458	1 470	1 492	1 533	33
Prozesskostenhilfe										
6 598	2 607	2 286	1 394	892	944	1 544	1 105	1 832	923	34
2 127	833	682	444	238	298	554	292	606	322	35
4,5	4,9	8,7	10,1	5,9	3,4	6,7	5,8	45	8,7	36
2 530	1 060	968	579	389	409	619	320	723	369	37
5,5	3,6	10,7	12,6	8,0	3,2	10,2	7,5	57	10,6	38
163	35	48	28	20	36	41	32	37	26	39
12	5	12	9	3	4	11	1	5	3	40
50,0	80,0	25,0	22,2	33,3	50,0	54,5	-	40,0	33,3	41
41,7	20,0	33,3	44,4	-	50,0	27,3	100,0	40,0	33,3	42
8,3	-	41,7	33,3	66,7	-	18,2	-	20,0	33,3	43
836	259	238	142	96	69	153	176	190	64	44
769	383	298	169	129	92	134	227	239	112	45
5	1	2	2	-	2	1	13	-	2	46
4 983	1 963	1 746	1 079	667	779	1 255	676	1 403	743	47
4 735	1 879	1 566	949	617	752	1 142	634	1 295	672	48
248	84	180	130	50	27	113	42	108	71	49
1 615	644	540	315	225	165	289	429	429	180	50
40	8	113	86	27	8	57	20	97	162	51
25	3	33	25	8	1	32	4	41	19	52
14	5	45	31	14	7	24	16	34	19	53
1	-	35	30	5	-	1	-	22	124	54

2 Vor dem Amtsgericht erledigte Zivilprozesssachen nach Ländern und OLG - Bezirken 2020

2.3 Einleitungsform, Parteien, Termine, Anwaltliche Vertretung

Lfd. Nr.	Einleitungsform, Parteien Termine, Anwaltliche Vertretung	Einheit	Deutschland	Baden-Württemberg		
				zusammen	OLG-Bezirk	
					Karlsruhe	Stuttgart
Einleitungsform						
1	Erledigte Verfahren insgesamt	Anzahl	856 035	87 577	37 257	50 320
	Den erledigten Verfahren gingen voraus					
2	Mahnverfahren	Anzahl	252 835	28 596	12 911	15 685
3	ohne Vollstreckungsbescheid	%	78,9	79,2	79,5	78,9
4	mit Vollstreckungsbescheid	%	21,1	20,8	20,5	21,1
5	dar. Europäisches Mahnverfahren (§§ 1087 bis 1089 ZPO)	Anzahl	380	17	8	9
6	Schlichtungsverfahren nach § 15a EGZPO	Anzahl	195	3	2	1
7	verfahrenseinleitende grenzüberschreitende Zustellung (§§ 183, 1067 bis 1071 ZPO)	Anzahl	766	1	-	1
Sitz der Partei(en)						
8	Zahl der Kläger 1)	Anzahl	856 035	87 577	37 257	50 320
	davon hatten bei Rechtshängigkeit ihren Sitz gehabt im					
9	Inland	%	97,8	98,0	97,7	98,2
10	EU-Ausland	%	1,7	1,4	1,5	1,3
11	sonstigen Ausland	%	0,5	0,6	0,8	0,5
12	Zahl der Beklagten 1)	Anzahl	857 301	87 792	37 384	50 408
	davon hatten bei Rechtshängigkeit ihren Sitz gehabt im					
13	Inland	%	93,8	93,9	96,4	92,1
14	EU-Ausland	%	4,8	4,6	2,8	5,9
15	sonstigen Ausland	%	1,4	1,5	0,8	2,0
Termine ²⁾						
16	Gesamtzahl der Termine	Anzahl	332 372	38 285	16 849	21 436
17	ohne Beweisaufnahme	%	86,5	89,5	87,4	91,2
18	mit Beweisaufnahme	%	13,5	10,5	12,6	8,8
	Von den erledigten Verfahren (lfd. Nr. 1) sind gewesen					
19	ohne Termine	%	69,4	64,7	64,2	65,0
20	mit Termin ohne Beweistermin	%	26,2	31,4	31,0	31,7
21	mit Beweistermin	%	4,4	3,9	4,8	3,3
22	Durchschnittl. Zahl der Termine je Verfahren mit Termin (lfd. Nrn. 20 und 21)	Anzahl	1,3	1,2	1,3	1,2
23	Durchschnittl. Zahl der Termine je Verfahren mit Beweistermin	Anzahl	1,7	1,7	1,7	1,6
Anwaltliche Vertretung						
	In den erledigten Verfahren (lfd. Nr. 1) sind durch Rechtsanwälte/Rechtsanwätinnen vertreten gewesen					
24	nur der Kläger (Antragsteller)	Anzahl	359 659	35 755	14 823	20 932
25	nur der Beklagte (Antragsgegner)	Anzahl	19 904	2 162	979	1 183
26	beide Parteien	Anzahl	400 152	43 092	18 316	24 776
27	keine Parteien	Anzahl	76 320	6 568	3 139	3 429

1) Mehrere Kläger / Beklagte derselben Art sind je Verfahren nur einmal gezählt.

2) Ohne Verkündungstermin.

2 Vor dem Amtsgericht erledigte Zivilprozesssachen nach Ländern und OLG - Bezirken 2020

2.3 Einleitungsform, Parteien, Termine, Anwaltliche Vertretung

Bayern				Berlin	Brandenburg	Bremen	Hamburg	Hessen	Mecklenburg-Vorpommern	Lfd. Nr.	
zusammen	OLG-Bezirk										
	München	Nürnberg	Bamberg								
Einleitungsform											
119 914	73 463	26 170	20 281	61 391	24 012	8 842	32 007	71 553	13 521	1	
33 760	20 901	7 435	5 424	15 187	6 833	2 251	7 903	19 895	4 209	2	
79,7	80,3	78,3	79,3	76,5	78,3	74,8	78,4	78,6	77,5	3	
20,3	19,7	21,7	20,7	23,5	21,7	25,2	21,6	21,4	22,5	4	
35	23	8	4	26	2	2	8	30	1	5	
19	13	3	3	-	-	-	-	23	-	6	
369	369	-	-	87	-	-	2	214	-	7	
Sitz der Partei(en)											
119 914	73 463	26 170	20 281	61 391	24 012	8 842	32 007	71 553	13 521	8	
97,9	97,5	98,3	98,7	96,8	97,1	99,0	97,5	99,3	98,6	9	
1,6	2,0	1,3	0,9	2,3	2,2	0,9	2,0	0,5	1,1	10	
0,5	0,5	0,4	0,4	0,9	0,7	0,1	0,5	0,2	0,3	11	
120 198	73 655	26 225	20 318	61 501	24 045	8 845	32 058	71 582	13 532	12	
92,5	90,3	93,6	99,1	89,9	85,2	92,9	85,9	92,0	99,4	13	
5,7	7,5	4,8	0,7	7,4	12,2	5,6	11,3	5,8	0,4	14	
1,8	2,3	1,6	0,2	2,7	2,6	1,4	2,8	2,2	0,2	15	
Termine ²⁾											
42 321	24 195	10 795	7 331	26 229	9 496	3 237	9 096	26 783	4 890	16	
75,8	76,5	76,4	72,4	98,2	94,5	77,4	99,2	79,1	95,6	17	
24,2	23,5	23,6	27,6	1,8	5,5	22,6	0,8	20,9	4,4	18	
71,1	72,9	66,3	70,7	66,7	69,4	71,6	77,5	71,5	71,0	19	
21,5	20,3	25,2	20,8	32,6	28,7	21,8	22,3	22,2	27,6	20	
7,4	6,8	8,5	8,5	0,7	1,9	6,6	0,2	6,3	1,4	21	
1,2	1,2	1,2	1,2	1,3	1,3	1,3	1,3	1,3	1,3	22	
1,4	1,4	1,5	1,5	2,0	1,8	1,7	1,8	1,8	1,6	23	
Anwaltliche Vertretung											
53 212	32 422	11 390	9 400	29 196	10 147	3 508	13 285	29 932	6 539	24	
2 199	1 346	493	360	1 402	577	165	662	1 675	439	25	
58 644	36 165	12 953	9 526	25 500	10 975	4 085	14 288	32 284	5 081	26	
5 859	3 530	1 334	995	5 293	2 313	1 084	3 772	7 662	1 462	27	

2 Vor dem Amtsgericht erledigte Zivilprozesssachen nach Ländern und OLG - Bezirken 2020

2.3 Einleitungsform, Parteien, Termine, Anwaltliche Vertretung

Lfd. Nr.	Einleitungsform, Parteien Termine, Anwaltliche Vertretung	Einheit	Niedersachsen				Nordrhein-	
			zusammen	OLG-Bezirk			zusammen	OLG-
				Braun- schweig	Celle	Oldenburg		Düsseldorf
Einleitungsform								
1	Erledigte Verfahren insgesamt	Anzahl	71 665	11 971	40 284	19 410	225 356	70 588
Den erledigten Verfahren gingen voraus								
2	Mahnverfahren	Anzahl	22 291	3 427	12 276	6 588	67 600	20 487
3	ohne Vollstreckungsbescheid	%	77,6	76,3	78,2	77,3	80,9	81,2
4	mit Vollstreckungsbescheid	%	22,4	23,7	21,8	22,7	19,1	18,8
5	dar. Europäisches Mahnverfahren (§§ 1087bis 1089 ZPO)	Anzahl	174	47	102	25	53	22
6	Schlichtungsverfahren nach § 15a EGZPO	Anzahl	21	4	15	2	108	54
7	verfahrenseinleitende grenzüberschreitende Zustellung (§§ 183, 1067 bis 1071 ZPO)	Anzahl	54	16	21	17	3	1
Sitz der Partei(en)								
8	Zahl der Kläger 1)	Anzahl	71 665	11 971	40 284	19 410	225 356	70 588
davon hatten bei Rechtshängigkeit ihren Sitz gehabt im								
9	Inland	%	99,5	99,7	99,5	99,4	96,5	96,4
10	EU-Ausland	%	0,4	0,2	0,4	0,5	2,7	3,0
11	sonstigen Ausland	%	0,1	0,0	0,1	0,1	0,8	0,5
12	Zahl der Beklagten 1)	Anzahl	71 687	11 973	40 299	19 415	225 685	70 703
davon hatten bei Rechtshängigkeit ihren Sitz gehabt im								
13	Inland	%	98,5	99,8	97,7	99,6	93,8	88,7
14	EU-Ausland	%	1,1	0,2	1,7	0,4	5,2	9,3
15	sonstigen Ausland	%	0,4	0,1	0,7	0,0	1,0	2,0
Termine ²⁾								
16	Gesamtzahl der Termine	Anzahl	25 817	3 961	13 820	8 036	86 694	26 161
17	ohne Beweisaufnahme	%	73,9	79,6	75,5	68,3	90,4	89,4
18	mit Beweisaufnahme	%	26,1	20,4	24,5	31,7	9,6	10,6
Von den erledigten Verfahren (lfd. Nr. 1) sind gewesen								
19	ohne Termine	%	71,4	74,1	72,4	67,5	69,7	71,4
20	mit Termin ohne Beweistermin	%	20,8	20,4	20,5	21,7	27,2	25,4
21	mit Beweistermin	%	7,8	5,5	7,1	10,8	3,1	3,2
22	Durchschnittl. Zahl der Termine je Verfahren mit Termin (lfd. Nrn. 20 und 21)	Anzahl	1,3	1,3	1,2	1,3	1,3	1,3
23	Durchschnittl. Zahl der Termine je Verfahren mit Beweistermin	Anzahl	1,6	1,7	1,6	1,6	2,1	2,2
Anwaltliche Vertretung								
In den erledigten Verfahren (lfd. Nr. 1) sind durch Rechtsanwälte/Rechtsanwätinnen vertreten gewesen								
24	nur der Kläger (Antragsteller)	Anzahl	31 536	5 700	17 741	8 095	84 480	25 486
25	nur der Beklagte (Antragsgegner)	Anzahl	1 692	228	969	495	5 451	1 682
26	beide Parteien	Anzahl	32 337	4 531	18 727	9 079	115 084	36 990
27	keine Parteien	Anzahl	6 100	1 512	2 847	1 741	20 341	6 430

1) Mehrere Kläger / Beklagte derselben Art sind je Verfahren nur einmal gezählt.

2) Ohne Verkündungstermin.

2 Vor dem Amtsgericht erledigte Zivilprozesssachen nach Ländern und OLG - Bezirken 2020

2.3 Einleitungsform, Parteien, Termine, Anwaltliche Vertretung

Westfalen		Rheinland-Pfalz			Saarland	Sachsen	Sachsen-Anhalt	Schleswig-Holstein	Thüringen	Lfd. Nr.	
Bezirk		zusammen	OLG-Bezirk								
Hamm	Köln		Koblenz	Zweibrücken							
Einleitungsform											
89 239	65 529	39 883	26 300	13 583	10 674	32 053	16 903	25 659	15 025	1	
29 867	17 246	12 110	7 588	4 522	3 637	10 044	5 475	8 214	4 830	2	
80,3	81,6	78,2	77,5	79,4	79,5	77,8	76,6	76,8	74,6	3	
19,7	18,4	21,8	22,5	20,6	20,5	22,2	23,4	23,2	25,4	4	
17	14	5	3	2	9	9	7	1	1	5	
31	23	8	6	2	2	-	6	5	-	6	
-	2	1	1	-	6	-	29	-	-	7	
Sitz der Partei(en)											
89 239	65 529	39 883	26 300	13 583	10 674	32 053	16 903	25 659	15 025	8	
98,0	94,5	98,0	97,8	98,5	99,3	97,6	99,6	98,1	98,2	9	
1,6	3,8	1,4	1,6	1,0	0,6	2,0	0,3	1,7	1,4	10	
0,3	1,8	0,6	0,6	0,5	0,1	0,4	0,1	0,3	0,4	11	
89 343	65 639	39 955	26 353	13 602	10 681	32 103	16 903	25 690	15 044	12	
97,8	94,0	95,8	94,1	99,2	99,1	97,9	99,8	99,3	98,9	13	
2,0	5,0	3,0	4,3	0,5	0,8	1,2	0,1	0,5	0,6	14	
0,2	1,0	1,2	1,6	0,4	0,0	0,9	0,0	0,2	0,5	15	
Termine ²⁾											
37 329	23 204	16 826	11 057	5 769	5 190	14 298	6 680	9 628	6 902	16	
91,2	90,1	80,5	80,7	80,2	75,7	90,7	82,9	95,9	91,8	17	
8,8	9,9	19,5	19,3	19,8	24,3	9,3	17,1	4,1	8,2	18	
66,6	72,1	67,6	67,8	67,2	67,1	65,5	69,8	69,6	64,7	19	
30,3	25,0	25,5	25,3	25,8	23,6	30,9	24,7	29,0	32,0	20	
3,2	2,9	7,0	7,0	7,0	9,4	3,6	5,6	1,4	3,3	21	
1,3	1,3	1,3	1,3	1,3	1,5	1,3	1,3	1,2	1,3	22	
2,0	2,2	1,7	1,7	1,6	2,0	1,9	1,9	1,7	1,8	23	
Anwaltliche Vertretung											
36 978	22 016	16 823	11 107	5 716	4 501	14 489	7 951	11 940	6 365	24	
2 403	1 366	930	586	344	324	783	447	588	408	25	
40 274	37 820	17 449	11 436	6 013	4 968	13 585	6 182	10 538	6 060	26	
9 584	4 327	4 681	3 171	1 510	881	3 196	2 323	2 593	2 192	27	

2 Vor dem Amtsgericht erledigte Zivilprozesssachen nach Ländern und OLG - Bezirken 2020

2.4 Verfahren vor dem Güterichter

Lfd. Nr.	Verweisung vor den Güterichter Dauer des Verfahrens	Einheit	Deutschland	Baden-Württemberg		
				zusammen	OLG-Bezirk	
					Karlsruhe	Stuttgart
1	Erledigte Verfahren insgesamt	Anzahl	856 035	87 577	37 257	50 320
	darunter					
2	Erledigte Verfahren durch gerichtlichen Vergleich	Anzahl	117 497	16 433	6 833	9 600
	darunter					
3	nach vollständiger Konfliktbeilegung vor dem Güterichter	Anzahl	1 632	74	72	2
4	ohne Konfliktbeilegung oder ohne vollständige Konfliktbeilegung vor dem Güterichter	Anzahl	115 865	16 359	6 761	9 598
Verweisung vor den Güterichter						
In den erledigten Verfahren (lfd.Nr. 1) haben die Beteiligten den Konflikt vor dem Güterichter						
5	vollständig beigelegt	Anzahl	2 502	423	408	15
6	teilweise beigelegt	Anzahl	108	4	1	3
7	nicht beigelegt	Anzahl	2 436	154	138	16
8	Eine Verweisung vor den Güterichter hat nicht stattgefunden	Anzahl	850 989	86 996	36 710	50 286
Dauer des Verfahrens						
Von den erledigten Verfahren, in denen k e i n e Konfliktbeilegung vor dem Güterichter (lfd. Nr. 8) stattgefunden hat waren anhängig						
9	bis einschl. 3 Monate	%	45,1	49,2	44,9	52,4
10	mehr als 3 bis einschl. 6 Monate	%	25,6	26,2	26,8	25,8
11	mehr als 6 bis einschl. 12 Monate	%	20,0	18,1	20,5	16,4
12	mehr als 12 bis einschl. 18 Monate	%	5,4	4,1	5,0	3,5
13	mehr als 18 bis einschl. 24 Monate	%	2,1	1,3	1,7	1,1
14	mehr als 24 bis einschl. 36 Monate	%	1,3	0,7	0,9	0,6
15	mehr als 36 bis einschl. 48 Monate	%	0,3	0,2	0,2	0,1
16	mehr als 48 Monate	%	0,2	0,1	0,1	0,1
17	Durchschnittl. Dauer je Verfahren insgesamt	Monate	5,4	4,6	5,1	4,2
Von den erledigten Verfahren, in denen e i n e Konfliktbeilegung vor dem Güterichter (lfd. Nrn. 5 bis 7) stattgefunden hat waren anhängig						
18	bis einschl. 3 Monate	%	15,5	27,7	26,7	44,1
19	mehr als 3 bis einschl. 6 Monate	%	24,8	28,2	28,2	29,4
20	mehr als 6 bis einschl. 12 Monate	%	35,0	31,3	31,8	23,5
21	mehr als 12 bis einschl. 18 Monate	%	13,3	6,7	6,9	2,9
22	mehr als 18 bis einschl. 24 Monate	%	6,0	3,8	4,0	-
23	mehr als 24 bis einschl. 36 Monate	%	3,9	2,1	2,2	-
24	mehr als 36 bis einschl. 48 Monate	%	0,9	-	-	-
25	mehr als 48 Monate	%	0,6	0,2	0,2	-
26	Durchschnittl. Dauer je Verfahren insgesamt	Monate	9,4	6,8	7,0	4,2

2 Vor dem Amtsgericht erledigte Zivilprozesssachen nach Ländern und OLG - Bezirken 2020

2.4 Verfahren vor dem Güterichter

Bayern				Berlin	Brandenburg	Bremen	Hamburg	Hessen	Mecklenburg-Vorpommern	Lfd. Nr.
zusammen	OLG-Bezirk									
	München	Nürnberg	Bamberg							

Dauer des Verfahrens

119 914	73 463	26 170	20 281	61 391	24 012	8 842	32 007	71 553	13 521	1
19 679	11 995	4 219	3 465	5 832	2 699	1 316	3 136	8 092	1 679	2
129	86	23	20	29	36	11	31	23	55	3
19 550	11 909	4 196	3 445	5 803	2 663	1 305	3 105	8 069	1 624	4

Verweisung vor den Güterichter

142	94	25	23	83	49	13	158	27	58	5
3	3	-	-	1	3	1	-	1	1	6
68	36	17	15	61	65	8	45	48	216	7
119 701	73 330	26 128	20 243	61 246	23 895	8 820	31 804	71 477	13 246	8

Dauer des Verfahrens

54,8	54,3	53,2	58,5	30,2	48,2	42,8	38,3	41,6	53,7	9
24,0	24,1	25,5	21,9	29,6	23,9	24,5	30,9	26,8	20,9	10
15,2	15,3	16,3	13,2	25,9	18,9	21,5	21,5	20,5	16,0	11
3,9	4,2	3,3	4,0	7,5	5,2	5,5	5,7	5,9	5,1	12
1,3	1,4	0,9	1,3	3,0	1,9	2,6	2,2	2,6	2,1	13
0,7	0,7	0,6	0,8	2,5	1,4	2,2	1,1	1,8	1,4	14
0,1	0,1	0,1	0,1	0,7	0,4	0,6	0,3	0,5	0,5	15
0,0	0,0	0,0	0,1	0,4	0,2	0,2	0,2	0,3	0,3	16
4,2	4,3	4,1	4,1	7,2	5,2	6,0	5,6	5,9	5,0	17
13,6	13,5	11,9	15,8	30,3	13,7	13,6	48,8	23,7	5,1	18
27,7	26,3	26,2	34,2	22,1	23,9	9,1	20,7	14,5	12,7	19
33,3	28,6	50,0	31,6	26,2	25,6	36,4	16,7	23,7	45,8	20
14,6	16,5	9,5	13,2	11,0	18,8	18,2	8,4	17,1	19,3	21
5,2	6,0	2,4	5,3	5,5	5,1	18,2	3,0	11,8	10,5	22
4,2	6,8	-	-	2,8	6,8	-	2,5	3,9	5,5	23
0,5	0,8	-	-	2,1	4,3	4,5	-	1,3	0,4	24
0,9	1,5	-	-	-	1,7	-	-	3,9	0,7	25
9,7	11,2	7,1	7,4	8,2	12,1	11,6	5,5	12,3	12,0	26

2 Vor dem Amtsgericht erledigte Zivilprozesssachen nach Ländern und OLG - Bezirken 2020

2.4 Verfahren vor dem Güterichter

Lfd. Nr.	Verweisung vor den Güterichter Dauer des Verfahrens	Einheit	Niedersachsen				Nordrhein-	
			zusammen	OLG-Bezirk			zusammen	OLG-
				Braun- schweig	Celle	Oldenburg		Düsseldorf
Dauer des Verfahrens								
1	Erledigte Verfahren insgesamt	Anzahl	71 665	11 971	40 284	19 410	225 356	70 588
	darunter							
2	Erledigte Verfahren durch gerichtlichen Vergleich	Anzahl	10 377	1 581	5 546	3 250	28 325	7 929
	davon							
3	nach vollständiger Konfliktbeilegung vor dem Güterichter	Anzahl	351	87	121	143	600	133
4	ohne Konfliktbeilegung oder ohne vollständige Konfliktbeilegung vor dem Güterichter	Anzahl	10 026	1 494	5 425	3 107	27 725	7 796
Verweisung vor den Güterichter								
In den erledigten Verfahren (lfd.Nr.1) haben die Beteiligten den Konflikt vor dem Güterichter								
5	vollständig beigelegt	Anzahl	384	94	134	156	826	205
6	teilweise beigelegt	Anzahl	16	2	7	7	25	5
7	nicht beigelegt	Anzahl	181	39	67	75	1 108	266
8	Eine Verweisung vor den Güterichter hat nicht stattgefunden ...	Anzahl	71 084	11 836	40 076	19 172	223 397	70 112
Dauer des Verfahrens								
Von den erledigten Verfahren, in denen k e i n e Konfliktbeilegung vor dem Güterichter (lfd. Nr. 8) stattgefunden hat waren anhängig								
9	bis einschl. 3 Monate	%	45,9	49,4	45,6	44,4	42,7	41,3
10	mehr als 3 bis einschl. 6 Monate	%	25,4	23,0	25,4	26,8	26,0	25,8
11	mehr als 6 bis einschl. 12 Monate	%	19,9	18,9	19,9	20,4	21,9	21,9
12	mehr als 12 bis einschl. 18 Monate	%	5,0	4,7	5,1	4,8	5,7	6,4
13	mehr als 18 bis einschl. 24 Monate	%	2,0	2,2	2,1	1,8	2,1	2,5
14	mehr als 24 bis einschl. 36 Monate	%	1,3	1,3	1,4	1,3	1,3	1,5
15	mehr als 36 bis einschl. 48 Monate	%	0,3	0,3	0,3	0,3	0,3	0,4
16	mehr als 48 Monate	%	0,2	0,2	0,2	0,2	0,1	0,2
17	Durchschnittl. Dauer je Verfahren insgesamt	Monate	5,3	5,1	5,3	5,3	5,5	5,8
Von den erledigten Verfahren, in denen e i n e Konfliktbeilegung vor dem Güterichter (lfd. Nrn. 5 bis 7) stattgefunden hat waren anhängig								
18	bis einschl. 3 Monate	%	8,3	8,9	8,7	7,6	14,1	19,5
19	mehr als 3 bis einschl. 6 Monate	%	29,8	30,4	28,4	30,7	27,3	23,7
20	mehr als 6 bis einschl. 12 Monate	%	39,2	37,8	37,5	41,6	36,1	32,6
21	mehr als 12 bis einschl. 18 Monate	%	12,6	13,3	13,9	10,9	13,2	14,1
22	mehr als 18 bis einschl. 24 Monate	%	4,3	3,0	6,3	3,4	5,4	5,5
23	mehr als 24 bis einschl. 36 Monate	%	3,8	4,4	1,9	5,0	3,0	3,6
24	mehr als 36 bis einschl. 48 Monate	%	1,0	-	2,4	0,4	0,6	1,1
25	mehr als 48 Monate	%	1,0	2,2	1,0	0,4	0,3	-
26	Durchschnittl. Dauer je Verfahren insgesamt	Monate	9,9	10,9	10,1	9,2	8,9	8,8

2 Vor dem Amtsgericht erledigte Zivilprozesssachen nach Ländern und OLG - Bezirken 2020

2.4 Verfahren vor dem Güterichter

Westfalen		Rheinland-Pfalz			Saarland	Sachsen	Sachsen-Anhalt	Schleswig-Holstein	Thüringen	Lfd. Nr.
Bezirk		zusammen	OLG-Bezirk							
Hamm	Köln		Koblenz	Zweibrücken						

Dauer des Verfahrens

89 239	65 529	39 883	26 300	13 583	10 674	32 053	16 903	25 659	15 025	1
13 655	6 741	5 858	3 736	2 122	1 792	4 417	1 882	3 904	2 076	2
326	141	22	10	12	13	50	47	141	20	3
13 329	6 600	5 836	3 726	2 110	1 779	4 367	1 835	3 763	2 056	4

Verweisung vor den Güterichter

405	216	34	18	16	17	58	54	153	23	5
11	9	1	-	1	42	5	2	3	-	6
434	408	30	12	18	54	115	19	246	18	7
88 389	64 896	39 818	26 270	13 548	10 561	31 875	16 828	25 257	14 984	8

Dauer des Verfahrens

46,8	38,5	47,5	49,1	44,4	44,0	46,7	45,6	47,4	46,6	9
24,4	28,3	23,3	23,1	23,8	23,4	22,9	24,2	24,1	21,1	10
20,2	24,3	19,7	19,3	20,6	19,7	19,4	19,5	19,5	19,4	11
5,4	5,3	5,6	5,2	6,5	7,0	6,4	5,8	5,2	6,8	12
1,8	2,0	2,2	1,9	2,8	2,9	2,5	2,4	2,1	3,1	13
1,0	1,2	1,2	1,1	1,4	2,1	1,5	1,9	1,3	2,0	14
0,2	0,3	0,3	0,3	0,4	0,5	0,4	0,4	0,3	0,6	15
0,1	0,1	0,1	0,1	0,2	0,3	0,2	0,2	0,2	0,3	16
5,1	5,6	5,2	5,0	5,6	6,0	5,5	5,6	5,3	5,9	17
11,8	13,1	9,2	6,7	11,4	15,0	6,7	13,3	5,2	14,6	18
27,1	30,3	43,1	60,0	28,6	9,7	16,9	30,7	17,9	17,1	19
37,9	36,5	32,3	23,3	40,0	24,8	29,2	40,0	44,5	34,1	20
13,4	12,2	6,2	-	11,4	24,8	20,8	12,0	15,4	17,1	21
5,9	4,7	3,1	3,3	2,9	10,6	12,9	1,3	8,7	9,8	22
2,8	2,7	6,2	6,7	5,7	10,6	10,1	2,7	5,7	2,4	23
0,7	0,2	-	-	-	2,7	2,2	-	2,2	2,4	24
0,5	0,3	-	-	-	1,8	1,1	-	0,2	2,4	25
9,3	8,5	8,1	7,5	8,6	13,9	13,6	7,9	11,6	11,4	26

3 Vor dem Amtsgericht erledigte Zivilprozesssachen nach Sachgebieten 2020

sowie nach Art der Erledigung, Verfahrensart, Einleitungsform, anwaltlicher Vertretung, Prozesserfolg und Dauer des Verfahrens

Lfd. Nr.	Art der Erledigung Verfahrensart Einleitungsform Anwaltliche Vertretung Prozesserfolg Dauer des Verfahrens	Einheit	Art des Sachgebiets						
			insgesamt	Bau-/ Architekten- sachen (ohne Architekten- honorar- sachen)	Verkehrs- unfall- sachen	Kaufsachen	Arzt- haftungs- sachen	Reise- vertrags- sachen	Kredit-/ Leasing- sachen
1	Erledigte Verfahren insgesamt	Anzahl	856 035	7 064	131 009	110 056	1 280	87 351	14 343
Art der Erledigung									
2	Die erledigten Verfahren (lfd. Nr. 1) sind beendet worden durch								
3	streitiges Urteil (einschl. Vorbehaltsurteil; ohne lfd. Nr. 9)	Anzahl	210 870	1 596	49 932	24 226	372	22 169	2 255
4	dar. streitiges Urteil im vereinfachten Verfahren								
5	gemäß § 495a ZPO	Anzahl	69 886	240	10 940	11 625	83	12 743	620
6	Urteil gem. § 313a Abs. 2 ZPO (ohne Tatbestand und								
7	Entscheidungsgründe)	Anzahl	5 053	28	1 070	738	3	645	39
8	gerichtlichen Vergleich	Anzahl	117 497	2 148	19 500	10 942	252	4 616	1 298
9	Versäumnisurteil	Anzahl	167 874	950	2 767	32 327	126	8 222	5 755
10	Anerkenntnis- oder Verzichtsurteil	Anzahl	61 004	291	1 938	5 254	46	21 591	1 339
11	Beschluss über Arrest oder einstweilige Verfügung	Anzahl	9 481	50	1	2 100	1	7	22
12	Klageabweisung wegen unterbliebener Streitschlichtung	Anzahl	202	4	51	18	-	62	2
13	Verwerfung oder Zurückweisung der Rüge								
14	gemäß § 321a Abs. 4 ZPO	Anzahl	129	1	33	16	-	7	1
15	Beschluss gemäß § 91a ZPO	Anzahl	77 440	284	18 872	6 133	73	16 661	380
16	Beschluss z. vorläufigen Kontenpfändung n. d. VO (EU) Nr. 655	Anzahl	6	-	-	-	-	2	-
17	sonstigen Beschluss (ohne lfd. Nm. 9,10, 17 bis 19)	Anzahl	9 602	69	1 121	943	25	931	135
18	Rücknahme der Klage oder des Antrags	Anzahl	106 086	604	28 219	16 130	146	6 816	1 022
19	Rücknahme des Ein- oder Widerspruchs	Anzahl	8 671	40	137	1 631	11	248	362
20	Nichtzahlung des Kostenvorschusses	Anzahl	4 468	31	552	282	14	671	84
21	Ruhen des Verfahrens oder Nichtbetrieb	Anzahl	30 485	383	1 751	4 066	56	1 711	538
22	Verweisung oder Abgabe an ein anderes Gericht	Anzahl	34 853	515	3 541	4 494	114	2 336	940
23	Verbindung mit einem anderen Verfahren	Anzahl	3 050	29	328	205	1	272	34
24	Klagezurück-/ abweisung im europ. Verfahren für geringfügige								
25	Forderungen - small claims - (§§ 1097 bis 1104 ZPO)	Anzahl	32	-	3	3	-	7	1
26	sonstige Erledigungsart	Anzahl	14 285	69	2 263	1 286	43	1 022	175
Verfahrensart									
27	Abhilfeverfahren gemäß § 321a ZPO	Anzahl	201	1	57	22	-	11	1
28	Klage in Zwangsvollstreckungssachen/ Anträge auf								
29	Vollstreckbarerklärung eines ausländischen Urteils	Anzahl	1 074	9	35	52	-	25	16
30	Verfahren über Arrest oder einstweilige Verfügung	Anzahl	19 465	148	16	2 982	5	14	48
31	Klageverfahren	Anzahl	818 470	6 740	130 201	104 761	1 227	85 585	13 721
32	Klagen im europäischen Verfahren für geringfügige Forderungen								
33	- small claims - (§§ 1097bis 1104 ZPO)	Anzahl	2 380	1	15	64	-	1 425	8
34	Verfahren ü. vorläufige Kontenpfändung n. d. VO (EU) Nr. 655/2014	Anzahl	20	-	-	-	-	3	-
35	Sonstige zur Zuständigkeit des								
36	Prozessgerichts gehörende Verfahren	Anzahl	14 425	165	685	2 175	48	288	549
Einleitungsform									
37	Die erledigten Verfahren (lfd. Nr. 1) gingen voraus								
38	Mahnverfahren mit Vollstreckungsbescheid	Anzahl	53 288	199	716	14 295	90	516	1 490
39	Mahnverfahren ohne Vollstreckungsbescheid	Anzahl	199 547	2 458	8 973	34 239	327	6 076	4 724
40	Europäisches Mahnverfahren (§§ 1087 bis 1089 ZPO)	Anzahl	380	4	12	58	1	40	18
41	Schlichtungsverfahren nach § 15a EGZPO	Anzahl	195	1	13	8	0	9	2
42	verfahrenseinleitende grenzüberschreitende Zustellung								
43	(§§ 183, 1067 bis 1071 ZPO)	Anzahl	766	1	21	20	4	607	2
Anwaltliche Vertretung									
44	Durch Rechtsanwälte/Rechtsanwältinnen vertreten gewesen								
45	keine Partei	Anzahl	76 320	257	743	15 268	75	957	1 299
46	nur der Kläger/ Antragsteller	Anzahl	359 659	2 231	45 944	61 005	400	22 885	8 832
47	nur der Beklagte/ Antragsgegner	Anzahl	19 904	184	742	2 127	29	1 099	311
48	beide Parteien	Anzahl	400 152	4 392	83 580	31 656	776	62 410	3 901
Prozesserfolg									
49	Von den insgesamt erledigten Verfahren (lfd. Nr. 1) haben geendet								
50	mit Kostenentscheidung zusammen	Anzahl	637 949	4 690	91 779	81 910	873	74 654	11 063
51	Bei diesen Verfahren hat/haben die Gerichtskosten getragen								
52	der Kläger (Antragsteller) ganz	Anzahl	84 545	751	20 575	8 783	263	6 000	829
53	der Kläger (Antragsteller) überwiegend	Anzahl	26 944	276	10 656	1 809	80	1 422	174
54	jede Partei zur Hälfte	Anzahl	44 202	703	6 529	3 983	77	1 158	397
55	der Beklagte (Antragsgegner) überwiegend	Anzahl	42 206	578	11 808	3 624	54	2 644	514
56	der Beklagte (Antragsgegner) ganz	Anzahl	432 087	2 281	40 990	62 979	382	62 939	9 079
57	eine sonstige Kostenentscheidung ist ergangen	Anzahl	7 965	101	1 221	732	17	491	70
Dauer des Verfahrens									
58	Von den insgesamt erledigten Verfahren sind anhängig gewesen								
59	bis einschl. 3 Monate	%	45,0	30,3	38,6	56,4	30,5	44,2	52,6
60	mehr als 3 bis einschl. 6 Monate	%	25,6	25,5	21,5	22,0	23,6	33,4	24,3
61	mehr als 6 bis einschl. 12 Monate	%	20,1	26,1	21,7	15,5	22,2	18,7	17,3
62	mehr als 12 bis einschl. 24 Monate	%	7,5	12,7	14,5	4,9	16,2	3,4	4,7
63	mehr als 24 Monate	%	1,8	5,4	3,7	1,2	7,6	0,3	1,1
64	Durchschnittl. Dauer je Verfahren insgesamt	Monate	5,4	7,9	7,0	4,3	8,9	4,4	4,6
65	Durchschnittl. Dauer je Verfahren, das mit streitigem								
66	Urteil (lfd. Nr. 2) endete	Monate	8,4	13,0	11,2	6,3	14,4	5,8	7,1

3 Vor dem Amtsgericht erledigte Zivilprozesssachen nach Sachgebieten 2020

sowie nach Art der Erledigung, Verfahrensart, Einleitungsform, anwaltlicher Vertretung, Prozesserfolg und Dauer des Verfahrens

Art des Sachgebiets											Lfd. Nr.
Nachbar- schafts- sachen	Schuldrechts- anpassungs- und Bodenrechts- sachen der neuen Länder	Wohnungs- mietsachen	Sonstige Mietsachen	Ansprüche aus Versicherungs- verträgen (ohne Verkehrs- unfallsachen)	Gesellschafts- rechtliche Streitigkeiten	Schadens- ersatz- ansprüche aus vorsätzlicher Körper- verletzung	Honorar- forderungen von Personen, für die eine besondere Honorar- ordnung gilt	Wohnungs- eigentums- sachen nach §43 Nr. 1 bis 4 WEG (Binnen- streitigkeiten)	Wohnungs- eigentums- sachen nach §43 Nr. 5 WEG (Klagen Dritter)	Sonstiger Verfahrens- gegenstand	
6 928	117	185 885	22 037	23 601	1 932	4 655	29 050	17 384	997	212 346	1
Art der Erledigung											
2 203	31	30 953	4 715	7 900	466	1 038	8 310	5 913	301	48 490	2
128	1	5 216	1 579	3 402	126	130	4 508	412	50	18 083	3
26	-	551	134	193	11	15	282	62	6	1 250	4
1 847	22	36 179	3 190	1 957	339	1 518	3 073	1 356	145	29 115	5
225	21	60 386	5 500	4 377	235	1 060	5 152	2 811	130	37 830	6
188	5	11 933	1 148	1 473	94	195	1 857	1 425	59	12 168	7
223	3	1 772	421	9	35	5	6	248	12	4 566	8
1	-	15	3	9	2	1	-	4	1	29	9
1	-	15	5	4	2	-	7	3	-	34	10
362	9	14 352	1 410	1 375	107	72	1 942	1 583	80	13 745	11
-	-	-	-	-	-	-	-	-	-	4	12
185	4	2 060	244	243	19	60	230	238	8	3 087	13
704	8	13 179	2 067	3 228	225	226	3 655	1 609	96	28 152	14
17	-	1 333	225	649	16	21	711	139	2	3 129	15
41	4	1 026	91	72	17	38	64	129	7	1 345	16
246	4	5 823	937	890	95	157	2 080	1 095	66	10 587	17
504	6	3 234	1 668	1 068	224	186	1 355	262	54	14 352	18
26	-	935	85	44	13	17	174	164	8	715	19
-	-	1	-	1	-	-	-	2	-	14	20
155	-	2 689	328	302	43	61	434	403	28	4 984	21
Verfahrensart											
3	-	27	7	6	2	-	11	5	-	48	22
38	2	129	9	17	2	3	9	12	-	716	23
817	7	4 241	824	24	136	8	15	594	28	9 558	24
6 012	105	179 564	20 812	22 808	1 749	4 595	27 833	16 553	947	195 257	25
-	-	22	9	2	1	-	5	3	1	824	26
-	-	-	-	-	-	-	-	1	-	16	27
58	3	1 902	376	744	42	49	1 177	216	21	5 927	28
Einleitungsform											
10	2	4 294	1 239	4 167	98	55	4 143	463	28	21 483	29
152	17	26 556	6 761	11 770	490	369	18 199	2 620	258	75 558	30
1	-	30	13	10	-	-	17	3	-	173	31
95	-	31	1	5	0	0	2	1	-	27	32
3	-	38	5	2	-	2	1	3	-	57	33
Anwaltliche Vertretung											
269	11	22 624	2 378	1 473	161	211	4 854	704	61	24 975	34
1 164	38	81 221	9 868	12 687	704	1 548	14 729	6 028	332	90 043	35
173	5	5 136	671	410	56	97	1 610	502	31	6 721	36
5 322	63	76 904	9 120	9 031	1 011	2 799	7 857	10 150	573	90 607	37
Prozesserfolg											
4 814	89	149 443	16 057	17 519	1 228	3 353	20 436	13 852	716	145 473	38
1 553	18	13 068	1 762	2 668	263	440	1 931	2 953	136	22 552	39
314	4	5 297	552	570	32	290	433	586	28	4 421	40
1 147	14	15 375	1 215	614	124	587	1 091	999	68	10 121	41
352	5	9 379	1 053	833	77	303	1 106	824	59	8 993	42
1 336	44	104 170	11 238	12 698	697	1 674	15 647	8 241	405	97 287	43
112	4	2 154	237	136	35	59	228	249	20	2 099	44
Dauer des Verfahrens											
29,3	33,3	45,1	46,7	46,6	39,7	30,3	47,6	31,0	33,1	44,6	45
24,4	17,9	27,4	26,4	23,2	25,4	29,0	25,2	26,1	25,0	25,3	46
24,3	24,8	19,8	19,7	20,4	24,0	28,3	19,9	28,6	27,3	21,1	47
15,7	12,8	6,2	5,9	7,5	8,9	10,5	5,8	10,6	11,2	7,3	48
6,2	11,1	1,5	1,3	2,3	2,0	1,9	1,5	3,6	3,4	1,6	49
8,4	9,2	5,1	4,9	5,5	6,0	6,5	4,9	7,1	7,0	5,3	50
12,3	14,4	8,8	7,4	7,1	8,6	9,5	6,2	9,9	10,3	7,5	51

noch: 3 Vor dem Amtsgericht erledigte Zivilprozesssachen nach Sachgebieten 2020

Verfahren vor dem Güterichter

Lfd. Nr.	Verweisung vor dem Güterichter Dauer des Verfahrens	Einheit	Art des Sachgebiets						
			insgesamt	Bau-/ Architekten- sachen (ohne Architekten- honorar- sachen)	Verkehrs- unfall- sachen	Kaufsachen	Arzt- haftungs- sachen	Reise- vertrags- sachen	Kredit-/ Leasing- sachen

52	Erledigte Verfahren durch Vergleich	Anzahl	117 497	2 148	19 500	10 942	252	4 616	1 298
	davon								
53	nach vollständiger Konfliktbeilegung vor dem Güterichter	Anzahl	1 632	35	123	134	2	19	13
54	ohne Konfliktbeilegung oder ohne vollständige Konfliktbeilegung vor dem Güterichter	Anzahl	115 865	2 113	19 377	10 808	250	4 597	1 285

Verweisung vor den Güterichter

In den erledigten Verfahren (lfd.Nr. 1) haben die Beteiligten den Konflikt vor dem Güterichter

55	vollständig beigelegt	Anzahl	2 502	38	259	202	6	80	26
56	teilweise beigelegt	Anzahl	108	2	11	9	-	3	1
57	nicht beigelegt	Anzahl	2 436	36	362	228	4	130	40
58	Eine Verweisung vor den Güterichter hat nicht stattgefunden	Anzahl	850 989	6 988	130 377	109 617	1 270	87 138	14 276

Dauer des Verfahrens

Von den erledigten Verfahren, in denen k e i n e Konfliktbeilegung vor dem Güterichter (lfd. Nr. 58) stattgefunden hat waren anhängig

59	bis einschl. 3 Monate	%	45,1	30,6	38,7	56,6	30,6	44,2	52,8
60	mehr als 3 bis einschl. 6 Monate	%	25,6	25,5	21,6	21,9	23,7	33,4	24,3
61	mehr als 6 bis einschl. 12 Monate	%	20,0	26,0	21,6	15,4	22,0	18,7	17,2
62	mehr als 12 bis einschl. 18 Monate	%	5,4	8,6	9,8	3,6	9,9	2,8	3,5
63	mehr als 18 bis einschl. 24 Monate	%	2,1	4,0	4,6	1,3	6,2	0,6	1,2
64	mehr als 24 bis einschl. 36 Monate	%	1,3	3,6	2,9	0,8	4,9	0,2	0,7
65	mehr als 36 bis einschl. 48 Monate	%	0,3	1,1	0,6	0,2	1,7	0,0	0,2
66	mehr als 48 Monate	%	0,2	0,7	0,2	0,2	0,9	0,0	0,2
67	Durchschnittl. Dauer je Verfahren insgesamt	Monate	5,4	7,9	6,9	4,3	8,9	4,4	4,6

Von den erledigten Verfahren, in denen e i n e Konfliktbeilegung vor dem Güterichter (lfd. Nm. 55 bis 57) stattgefunden hat waren anhängig

68	bis einschl. 3 Monate	%	15,5	2,6	11,4	17,8	20,0	27,2	23,9
69	mehr als 3 bis einschl. 6 Monate	%	24,8	26,3	16,0	25,5	10,0	33,8	20,9
70	mehr als 6 bis einschl. 12 Monate	%	35,0	35,5	33,1	36,9	40,0	31,5	40,3
71	mehr als 12 bis einschl. 18 Monate	%	13,3	14,5	19,9	11,4	20,0	5,2	10,4
72	mehr als 18 bis einschl. 24 Monate	%	6,0	7,9	11,7	4,8	-	1,9	1,5
73	mehr als 24 bis einschl. 36 Monate	%	3,9	7,9	6,5	3,0	10,0	0,5	3,0
74	mehr als 36 bis einschl. 48 Monate	%	0,9	3,9	0,9	-	-	-	-
75	mehr als 48 Monate	%	0,6	1,3	0,5	0,7	-	-	-
76	Durchschnittl. Dauer je Verfahren insgesamt	Monate	9,4	12,7	11,8	8,7	10,2	5,9	7,8

noch: 3 Vor dem Amtsgericht erledigte Zivilprozesssachen nach Sachgebieten 2020

Verfahren vor dem Güterichter

Art des Sachgebiets											Lfd. Nr.
Nachbar-schafts-sachen	Schuldrechts-anpassungs- und Bodenrechts-sachen der neuen Länder	Wohnungs-mietsachen	Sonstige Mietsachen	Ansprüche aus Versicherungs-verträgen (ohne Verkehrs-unfallsachen)	Gesellschafts-rechtliche Streitigkeiten	Schadens-ersatz-ansprüche aus vorsätzlicher Körper-verletzung	Honorar-forderungen von Personen, für die eine besondere Honorar-ordnung gilt	Wohnungs-eigentums-sachen nach §43 Nrn. 1 bis 4 WEG (Binnen-streitigkeiten)	Wohnungs-eigentums-sachen nach §43 Nr. 5 WEG (Klagen Ditter)	Sonstiger Verfahrens-gegenstand	

1 847	22	36 179	3 190	1 957	339	1 518	3 073	1 356	145	29 115	52
112	-	558	55	13	2	28	41	61	4	432	53
1 735	22	35 621	3 135	1 944	337	1 490	3 032	1 295	141	28 683	54

Verweisung vor den Güterichter

131	-	750	70	33	4	34	66	91	6	706	55
4	-	30	5	3	-	2	-	4	-	34	56
96	1	542	66	65	12	20	68	96	5	665	57
6 697	116	184 563	21 896	23 500	1 916	4 599	28 916	17 193	986	210 941	58

Dauer des Verfahrens

30,1	33,6	45,3	46,9	46,7	39,8	30,6	47,7	31,3	33,2	44,8	59
24,4	18,1	27,4	26,4	23,2	25,5	29,0	25,2	26,2	24,9	25,4	60
23,9	24,1	19,7	19,6	20,3	23,9	28,1	19,8	28,5	27,3	21,1	61
10,5	9,5	4,6	4,3	5,2	5,8	7,8	4,3	7,4	7,6	5,3	62
4,9	3,4	1,5	1,5	2,2	2,9	2,6	1,4	3,1	3,5	1,9	63
3,9	6,9	1,0	0,9	1,6	1,3	1,5	1,1	2,2	1,9	1,1	64
1,2	4,3	0,3	0,3	0,6	0,4	0,3	0,2	0,8	1,2	0,3	65
1,0	-	0,2	0,1	0,2	0,4	0,1	0,2	0,6	0,3	0,2	66
8,3	9,2	5,1	4,8	5,5	6,0	6,4	4,9	7,1	7,0	5,3	67
6,5	-	14,8	13,5	23,8	25,0	7,1	14,9	5,2	27,3	18,3	68
22,5	-	29,0	20,6	25,7	12,5	30,4	26,1	24,1	27,3	24,1	69
35,5	100,0	35,7	33,3	31,7	37,5	41,1	46,3	35,6	27,3	33,8	70
16,5	-	11,3	18,4	9,9	25,0	12,5	8,2	14,7	18,2	13,6	71
9,1	-	4,7	5,7	8,9	-	5,4	1,5	7,9	-	5,5	72
5,2	-	3,6	6,4	-	-	-	1,5	8,4	-	3,2	73
3,5	-	0,6	1,4	-	-	3,6	0,7	2,1	-	0,9	74
1,3	-	0,3	0,7	-	-	-	0,7	2,1	-	0,6	75
12,1	11,7	8,7	10,9	7,6	7,7	9,4	8,5	12,5	7,0	9,1	76

4 Geschäftsentwicklung der Zivilsachen vor dem Landgericht *)

4.1 Geschäftsentwicklung 2007 bis 2020

Lfd. Nr.	Stand der Erledigung Art des Verfahrens	Deutschland				
		2007	2008	2009	2010	2011
Landgerichte in erster Instanz						
1	Anhängige Verfahren zu Jahresbeginn	272 667	268 219	271 354	280 521	283 582
2	Neuzugänge 1)	373 331	366 267	368 692	372 150	372 605
3	Abgaben innerhalb des Gerichts	33 235	38 781	38 864	39 800	39 627
4	Erledigte Verfahren 1)	377 779	363 132	359 525	369 089	370 603
5	Zivilkammern	330 853	319 245	315 108	328 328	332 077
6	Kammern für Handelssachen	46 459	43 505	44 086	40 468	38 220
7	Kammern für Baulandsachen	293	224	206	182	199
8	Entschädigungskammern	159	140	110	109	102
9	Wiedergutmachungskammern	-	-	-	-	-
10	Sonstige Kammern	15	18	15	2	5
11	Anhängige Verfahren am Jahresende	268 219	271 354	280 521	283 582	285 584
12	Anträge außerhalb eines bei Gericht anhängigen Rechtsstreits	20 548	20 421	26 324	19 984	21 234
Landgerichte in der Rechtsmittelinstanz						
13	Anhängige Verfahren zu Jahresbeginn	29 464	28 667	29 786	30 194	31 668
14	Neuzugänge 1)	60 560	61 346	59 794	60 179	59 677
15	Abgaben innerhalb des Gerichts	2 661	4 173	3 591	4 060	4 013
16	Erledigte Verfahren 1)	61 357	60 227	59 386	58 705	60 047
17	Zivilkammern	61 108	59 975	59 178	58 527	59 833
18	Kammern für Handelssachen	249	252	208	178	214
19	Anhängige Verfahren am Jahresende	28 667	29 786	30 194	31 668	31 298
Anfall an Beschwerdeverfahren						
20	Betreuungsbeschwerden, Beschwerden in Kostensachen, Insolvenzsachen sowie in Freiheitsentziehungs-, Unterbringungs- und betreuungsrechtlichen Zuweisungssachen 2) 4)	44 197	49 969	51 361	29 672	28 311
21	Sonstige Beschwerden	50 476	50 880	50 791	70 932	60 839
22	Anträge außerhalb eines bei Gericht anhängigen Verfahrens	15	5	17	5	8
23	Anträge nach dem GmbH-/Aktien-/Umwandlungsgesetz	396	536	589	596	428
24	Anträge auf Bestätigung eines inländischen Titels als Europäischer Vollstreckungstitel (§ 1079 Nr. 1 ZPO) 3)	248	294
25	Verweisung der Parteien oder der Beteiligten vor den Güterichter

*) Ohne Familiensachen.

1) Ohne Abgaben innerhalb des Gerichts.

2) Bis 2009 Beschwerden in Angelegenheiten der freiwilligen Gerichtsbarkeit
einschl. der Kostensachen auf diesem Gebiet und der Beschwerden nach § 156 KostO,
2007 bis 2009 auch einschl. der sonstigen Beschwerden in Kostensachen.
Seit 2011 einschl. Beschwerden nach § 15 Abs. 2 BNotO.
Seit 2018 einschl. Beschwerden nach Art. 37 VO (EU) Nr. 655/2014 (§ 956 ZPO);
die Ergebnisse sind im Zeitverlauf nur eingeschränkt vergleichbar.

3) Für 2010 Anträge auf Bestätigung einer Entscheidung
als Europäischer Vollstreckungstitel (§§ 1079 Nr. 1 ZPO).

4) Daten für 2018 zu Betreuungsbeschwerden und Beschwerden
nach Art. 37 VO (EU) Nr. 655/2014 (§ 956 ZPO) ohne Niedersachsen.

4 Geschäftsentwicklung der Zivilsachen vor dem Landgericht *)

4.1 Geschäftsentwicklung 2007 bis 2020

Deutschland									Lfd. Nr.
2012	2013	2014	2015	2016	2017	2018	2019	2020	
Landgerichte in erster Instanz									
285 584	284 762	294 903	292 448	290 398	290 023	289 714	323 923	337 139	1
355 623	358 792	332 044	330 035	321 996	307 718	338 021	354 721	366 296	2
37 724	38 329	36 443	39 393	40 029	39 941	40 435	41 744	41 798	3
356 445	348 651	334 499	332 085	322 371	308 026	303 993	341 481	340 527	4
319 856	313 141	302 061	299 122	294 594	280 884	278 783	317 522	317 878	5
36 324	35 246	32 227	32 755	27 607	26 959	25 058	23 836	22 502	6
184	171	142	149	131	140	126	106	135	7
79	92	67	57	35	36	22	17	12	8
-	-	-	-	-	-	-	-	-	9
2	1	2	2	4	7	4	-	-	10
284 762	294 903	292 448	290 398	290 023	289 715	323 921	337 141	362 888	11
19 579	18 750	18 525	12 754	13 299	12 020	11 930	11 545	10 818	12
Landgerichte in der Rechtsmittelinstanz									
31 298	30 539	30 197	29 792	29 602	27 736	26 582	25 246	25 105	13
57 482	55 374	54 981	52 742	49 198	45 192	41 686	40 046	37 071	14
3 953	3 867	4 315	4 079	4 059	3 361	3 126	2 851	2 791	15
58 241	55 716	55 386	52 932	51 064	46 346	43 030	40 188	36 847	16
58 023	55 570	55 225	52 799	50 917	46 226	42 960	40 126	36 788	17
218	146	161	133	147	120	70	62	59	18
30 539	30 197	29 792	29 602	27 736	26 582	25 246	25 105	25 401	19
Anfall an Beschwerdeverfahren									
26 441	26 692	27 821	27 594	28 237	27 054	25 569	26 516	26 054	20
54 555	50 913	55 494	54 042	54 314	49 911	45 669	42 370	36 584	21
11	-	2	1	3	-	-	11	2	22
339	432	334	278	413	463	353	159	241	23
98	113	106	98	111	141	109	114	106	24
.	.	2 347	2 344	2 422	2 600	2 819	3 313	2 752	25

4 Geschäftsentwicklung der Zivilsachen vor dem Landgericht ^{*)}

4.2 Geschäftsentwicklung nach Ländern und OLG-Bezirken 2020

Lfd. Nr.	Stand der Erledigung Art des Verfahrens	Deutschland	Baden-Württemberg		
			zusammen	OLG-Bezirk	
				Karlsruhe	Stuttgart
Landgerichte in erster Instanz					
1	Anhängige Verfahren zu Jahresbeginn	337 139	36 604	16 203	20 401
2	Neuzugänge 1)	366 296	51 606	19 582	32 024
3	Abgaben innerhalb des Gerichts	41 798	7 363	1 849	5 514
4	Erledigte Verfahren 1)	340 527	45 012	17 840	27 172
5	Zivilkammern	317 878	42 740	16 840	25 900
6	Kammern für Handelssachen	22 502	2 224	956	1 268
7	Kammern für Baulandsachen	135	48	44	4
8	Entschädigungskammern	12	-	-	-
9	Wiedergutmachungskammern	-	-	-	-
10	Sonstige Kammern	-	-	-	-
11	Anhängige Verfahren am Jahresende	362 888	43 198	17 945	25 253
Sonstiger Geschäftsanfall					
12	Anträge außerhalb eines bei Gericht anhängigen Verfahrens (OH -Sachen)	10 818	1 475	697	778
13	darunter selbständige Beweisverfahren	9 103	1 327	626	701
Landgerichte in der Rechtsmittelinstanz					
14	Anhängige Verfahren zu Jahresbeginn	25 105	2 214	1 258	956
15	Neuzugänge 1)	37 071	3 453	1 711	1 742
16	Abgaben innerhalb des Gerichts	2 791	168	79	89
17	Erledigte Verfahren 1)	36 847	3 541	1 694	1 847
18	Zivilkammern	36 788	3 536	1 694	1 842
19	Kammern für Handelssachen	59	5	-	5
20	Anhängige Verfahren am Jahresende	25 401	2 126	1 275	851
Sonstiger Geschäftsanfall					
21	Anfall an Beschwerdeverfahren insgesamt	62 638	6 442	2 905	3 537
22	Betreuungsbeschwerden	8 482	923	442	481
23	Beschwerden in Freiheitsentziehungs-, Unterbringungs- und betreuungsgerichtlichen Zuweisungssachen	11 064	1 153	429	724
24	Beschwerden in Insolvenzsachen	3 256	359	182	177
25	Beschwerden in Kostensachen	2 791	295	81	214
26	Beschwerden nach § 15 Abs. 2 BNotO	458	32	4	28
27	Beschwerden nach Art. 37 VO (EU) Nr. 655/2014 (§ 956 ZPO)	3	-	-	-
28	Sonstige Beschwerden (ohne lfd. Nrn. 22 bis 27)	36 584	3 680	1 767	1 913
29	Anträge außerhalb eines bei Gericht anhängigen Verfahrens (SH-Sachen)	2	-	-	-
30	Anträge nach dem GmbH-/Aktien-/Umwandlungsgesetz	241	19	8	11
31	Anträge auf Bestätigung eines inländischen Titels als Europäischer Vollstreckungstitel (§ 1079 Nr. 1 ZPO)	106	5	3	2
32	Anträge auf Anordnung der Therapieunterbringung (§ 5 ThUG)	2	-	-	-
33	Anträge auf Verlängerung der Therapieunterbringung (§ 12 ThUG)	-	-	-	-
34	Verweisung der Parteien oder der Beteiligten vor den Güterichter	2 752	64	62	2

*) Ohne Familiensachen.

1) Ohne Abgaben innerhalb des Gerichts.

4 Geschäftsentwicklung der Zivilsachen vor dem Landgericht^{*)}

4.2 Geschäftsentwicklung nach Ländern und OLG-Bezirken 2020

Bayern				Berlin	Brandenburg	Bremen	Hamburg	Hessen	Mecklenburg-Vorpommern	Lfd. Nr.
zusammen	OLG-Bezirk									
	München	Nürnberg	Bamberg							

Landgerichte in erster Instanz

53 448	34 045	11 223	8 180	19 938	9 951	2 742	15 381	29 763	5 280	1
66 128	42 104	14 380	9 644	19 110	8 770	2 777	13 217	30 052	5 025	2
8 392	5 892	1 096	1 404	1 970	961	205	1 181	3 687	1 284	3
61 286	38 207	13 862	9 217	18 702	8 501	2 542	12 514	27 818	4 983	4
58 079	36 104	13 212	8 763	17 469	8 112	2 295	11 052	25 711	4 677	5
3 193	2 096	644	453	1 230	377	247	1 453	2 103	293	6
14	7	6	1	3	12	-	9	4	13	7
-	-	-	-	-	-	-	-	-	-	8
-	-	-	-	-	-	-	-	-	-	9
-	-	-	-	-	-	-	-	-	-	10
58 285	37 939	11 740	8 606	20 347	10 220	2 977	16 079	31 996	5 321	11

Sonstiger Geschäftsanfall

1 759	1 030	378	351	397	183	74	261	1 035	199	12
1 639	937	373	329	213	146	57	241	760	155	13

Landgerichte in der Rechtsmittelinstanz

2 902	1 797	702	403	2 679	1 018	213	933	2 301	552	14
4 740	2 713	1 199	828	3 410	1 167	278	1 023	3 097	527	15
512	353	83	76	198	115	6	56	154	94	16
5 031	2 971	1 200	860	3 451	1 075	306	1 092	3 200	594	17
5 024	2 967	1 197	860	3 451	1 074	305	1 087	3 192	594	18
7	4	3	-	-	1	1	5	8	-	19
2 611	1 539	701	371	2 638	1 110	185	864	2 198	485	20

Sonstiger Geschäftsanfall

8 246	4 760	2 060	1 426	3 549	1 945	526	1 749	5 018	1 097	21
1 320	683	424	213	401	337	77	216	771	143	22
1 555	892	428	235	567	288	127	533	970	140	23
447	233	105	109	227	155	49	28	275	64	24
427	253	51	123	258	70	2	12	129	91	25
96	60	23	13	120	17	2	10	23	14	26
-	-	-	-	-	-	-	-	-	-	27
4 401	2 639	1 029	733	1 976	1 078	269	950	2 850	645	28
1	1	-	-	-	-	-	-	-	-	29
42	39	-	3	52	4	-	11	-	1	30
22	20	1	1	2	-	-	-	41	2	31
-	-	-	-	-	-	-	-	-	-	32
-	-	-	-	-	-	-	-	-	-	33
642	397	116	129	386	145	117	-	64	1 334	34

4 Geschäftsentwicklung der Zivilsachen vor dem Landgericht *)

4.2 Geschäftsentwicklung nach Ländern und OLG-Bezirken 2020

Lfd. Nr.	Stand der Erledigung Art des Verfahrens	Niedersachsen				Nordrhein-	
		zusammen	OLG-Bezirk			zusammen	OLG- Düsseldorf
			Braunschweig	Celle	Oldenburg		

Landgerichte in erster Instanz

1	Anhängige Verfahren zu Jahresbeginn	33 431	13 397	12 272	7 762	75 733	25 877
2	Neuzugänge 1)	34 350	9 494	15 078	9 778	79 456	23 725
3	Abgaben innerhalb des Gerichts	2 830	1 160	937	733	8 265	2 520
4	Erledigte Verfahren 1)	31 874	8 053	14 485	9 336	75 499	22 877
5	Zivilkammern	29 986	7 840	13 465	8 681	68 769	20 869
6	Kammern für Handelssachen	1 888	213	1 020	655	6 712	2 005
7	Kammern für Baulandsachen	-	-	-	-	17	2
8	Entschädigungskammern	-	-	-	-	1	1
9	Wiedergutmachungskammern	-	-	-	-	-	-
10	Sonstige Kammern	-	-	-	-	-	-
11	Anhängige Verfahren am Jahresende	35 902	14 834	12 865	8 203	79 691	26 725

Sonstiger Geschäftsanfall

12	Anträge außerhalb eines bei Gericht anhängigen Verfahrens (OH -Sachen)	1 070	188	564	318	2 256	654
13	darunter selbständige Beweisverfahren	841	137	430	274	1 904	536

Landgerichte in der Rechtsmittelinstanz

14	Anhängige Verfahren zu Jahresbeginn	1 859	386	1 076	397	5 896	1 767
15	Neuzugänge 1)	3 139	449	1 815	875	9 733	2 710
16	Abgaben innerhalb des Gerichts	159	14	101	44	907	267
17	Erledigte Verfahren 1)	3 270	559	1 892	819	8 900	2 531
18	Zivilkammern	3 261	559	1 887	815	8 880	2 523
19	Kammern für Handelssachen	9	-	5	4	20	8
20	Anhängige Verfahren am Jahresende	1 801	276	1 072	453	6 729	1 946

Sonstiger Geschäftsanfall

21	Anfall an Beschwerdeverfahren insgesamt	6 001	1 141	3 132	1 728	16 877	3 603
22	Betreuungsbeschwerden	1 250	327	667	256	1 702	446
23	Beschwerden in Freiheitsentziehungs-, Unterbringungs- und betreuungsgerichtlichen Zuweisungssachen	1 170	324	451	395	2 333	635
24	Beschwerden in Insolvenzverfahren	347	60	174	113	662	204
25	Beschwerden in Kostensachen	62	42	1	19	686	330
26	Beschwerden nach § 15 Abs. 2 BNotO	35	-	20	15	53	8
27	Beschwerden nach Art. 37 VO (EU) Nr. 655/2014 (§ 956 ZPO)	1	-	1	-	1	-
28	Sonstige Beschwerden (ohne lfd. Nrn. 22 bis 27)	3 136	388	1 818	930	11 440	1 980
29	Anträge außerhalb eines bei Gericht anhängigen Verfahrens (SH-Sachen)	-	-	-	-	-	-
30	Anträge nach dem GmbH-/Aktien-/Umwandlungsgesetz	-	-	-	-	96	8
31	Anträge auf Bestätigung eines inländischen Titels als Europäischer Vollstreckungstitel (§ 1079 Nr. 1 ZPO)	23	-	1	22	5	1
32	Anträge auf Anordnung der Therapieunterbringung (§ 5 ThUG)	-	-	-	-	-	-
33	Anträge auf Verlängerung der Therapieunterbringung (§ 12 ThUG)	-	-	-	-	-	-
34	Verweisung der Parteien oder der Beteiligten vor den Güterichter	1 418	267	686	465	414	90

*) Ohne Familiensachen.

1) Ohne Abgaben innerhalb des Gerichts.

4 Geschäftsentwicklung der Zivilsachen vor dem Landgericht^{*)}

4.2 Geschäftsentwicklung nach Ländern und OLG-Bezirken 2020

Westfalen		Rheinland-Pfalz			Saarland	Sachsen	Sachsen-Anhalt	Schleswig-Holstein	Thüringen	Lfd. Nr.
Bezirk		zusammen	OLG-Bezirk							
Hamm	Köln		Koblenz	Zweibrücken						

Landgerichte in erster Instanz

30 485	19 371	15 527	10 666	4 861	3 990	12 629	5 216	10 106	7 400	1
33 821	21 910	16 216	10 661	5 555	4 119	12 006	6 005	10 180	7 279	2
3 710	2 035	1 140	867	273	461	1 159	653	1 983	264	3
32 312	20 310	14 888	9 635	5 253	4 059	11 531	5 573	9 695	6 050	4
28 965	18 935	14 080	9 130	4 950	3 922	10 875	5 255	9 164	5 692	5
3 334	1 373	795	492	303	136	648	316	529	358	6
13	2	2	2	-	1	8	2	2	-	7
-	-	11	11	-	-	-	-	-	-	8
-	-	-	-	-	-	-	-	-	-	9
-	-	-	-	-	-	-	-	-	-	10
31 994	20 972	16 851	11 688	5 163	4 050	13 104	5 649	10 589	8 629	11

Sonstiger Geschäftsanfall

1 019	583	708	419	289	320	260	137	512	172	12
786	582	672	393	279	310	223	116	340	159	13

Landgerichte in der Rechtsmittelinstanz

2 261	1 868	1 281	712	569	254	1 182	328	973	520	14
3 525	3 498	1 783	1 145	638	446	1 664	826	949	836	15
298	342	82	49	33	14	135	22	148	21	16
3 642	2 727	1 771	1 093	678	488	1 621	791	1 005	711	17
3 632	2 725	1 771	1 093	678	487	1 621	791	1 003	711	18
10	2	-	-	-	1	-	-	2	-	19
2 144	2 639	1 292	763	529	212	1 225	363	917	645	20

Sonstiger Geschäftsanfall

5 689	7 585	2 865	1 802	1 063	553	2 670	1 362	2 281	1 457	21
776	480	319	212	107	85	330	158	301	149	22
1 133	565	450	304	146	34	426	227	691	400	23
302	156	139	75	64	44	181	107	84	88	24
281	75	133	60	73	71	110	173	159	113	25
38	7	8	3	5	2	22	5	10	9	26
-	1	-	-	-	-	-	1	-	-	27
3 159	6 301	1 816	1 148	668	317	1 601	691	1 036	698	28
-	-	-	-	-	-	-	-	1	-	29
88	-	4	4	-	-	4	-	2	6	30
1	3	-	-	-	-	3	-	-	3	31
-	-	2	2	-	-	-	-	-	-	32
-	-	-	-	-	-	-	-	-	-	33
222	102	10	10	-	14	3	264	347	10	34

5 Vor dem Landgericht in erster Instanz erledigte Zivilprozesssachen nach Ländern und OLG - Bezirken 2020

5.1 Art des Verfahrens, Sachgebiet, Erledigungsart

5.1.1 Grundzahlen

Lfd. Nr.	Art des Verfahrens Sachgebiet des Verfahrens Art der Erledigung	Deutschland	Baden-Württemberg		
			zusammen	OLG-Bezirk	
				Karlsruhe	Stuttgart
1	Erledigte Verfahren insgesamt	340 527	45 012	17 840	27 172
	Art des Verfahrens				
2	Abhilfeverfahren nach § 321a ZPO	5	-	-	-
3	Klagen in Zwangsvollstreckungssachen/ Anträge auf Vollstreckbarerklärung eines ausländischen Urteils	824	31	27	4
4	Verfahren über Arrest oder einstweilige Verfügung	13 015	1 009	445	564
5	Klageverfahren	320 992	43 337	17 256	26 081
6	Verfahren über vorläufigen Kontenpfändung n. d. VO (EU) Nr. 655/2014	11	1	-	1
7	Sonstige zur Zuständigkeit des Prozessgerichts gehörende Verfahren	5 680	634	112	522
	Sachgebiet des Verfahrens				
	Zivilkammern				
8	Bau-/Architektensachen (ohne Architektenhonorarsachen)	27 179	3 497	1 663	1 834
9	Verkehrsunfallsachen	26 649	3 056	1 461	1 595
10	Kaufsachen	48 618	7 057	1 835	5 222
11	Arzthaftungssachen	8 554	932	414	518
12	Reisevertragssachen	1 457	50	28	22
13	Miet-/Kredit-/Leasingsachen	36 089	4 641	1 756	2 885
14	Haftung von Personen (ohne Arzt- und Architektenhaftungssachen) und Honorarforderungen von Personen, für die eine besondere Honorarordnung gilt	7 244	959	384	575
15	Auseinandersetzungen von Gesellschaften	1 405	91	46	45
16	Gewerblicher Rechtsschutz (ohne lfd. Nr. 23)	5 491	235	130	105
17	Staatshaftungssachen (einschl. Enteignungsentschädigung)	4 254	399	188	211
18	Sachenrechtsbereinigung und Boden-/Grundstücksrecht betreffend die neuen Länder	35	-	-	-
19	Sonstige gesellschaftsrechtliche Streitigkeiten (ohne lfd. Nr. 15)	1 727	106	64	42
20	Wohnungseigentumssachen nach § 43 Nr. 5 WEG (Klagen Dritter)	29	-	-	-
21	Kapitalanlagesachen	6 490	530	245	285
22	Ansprüche aus Versicherungsverträgen (o. Verkehrsunfallsachen)	15 291	2 244	1 066	1 178
23	Technische Schutzrechte	774	147	143	4
24	Kartellsachen	310	83	28	55
25	Auskunftsrechtliche Anordnung nach § 101 Abs. 9 UrhG	2 658	659	-	659
26	Sonstiger Verfahrensgegenstand	123 624	18 054	7 389	10 665
	Handelskammern				
27	Handelsvertretersachen	541	73	32	41
28	Gesellschaftsrechtliche Streitigkeiten	2 553	289	150	139
29	Bausachen	1 595	182	80	102
30	Markensachen	672	56	24	32
31	Wettbewerbssachen	5 439	411	202	209
32	Kartellsachen	343	2	1	1
33	Verfahren nach dem SpruchG	280	3	-	3
34	Sonstiger Verfahrensgegenstand	11 079	1 208	467	741
	Sonstige Kammern				
35	Baulandsachen nach dem BauGB (Baulandkammer)	135	48	44	4
36	Entschädigungssachen nach dem BEG (Entschädigungskammern)	12	-	-	-
37	Wiedergutmachungssachen nach dem BWKAusl (Wiedergutmachungskammern)	-	-	-	-
38	Sonstiger Verfahrensgegenstand	-	-	-	-
	Art der Erledigung				
	Die erledigten Verfahren (lfd. Nr. 1) sind beendet worden durch				
39	streitiges Urteil (einschl. Vorbehaltsurteil; ohne lfd. Nr. 54)	117 127	16 790	6 177	10 613
40	dar. Urteil nach § 313a Abs. 2 ZPO (ohne Tatbestand und Entscheidungsgründe)	728	133	44	89
41	gerichtlichen Vergleich	76 444	10 876	4 637	6 239
42	Versäumnisurteil	29 817	3 575	1 540	2 035
43	Anerkenntnis- oder Verzichtsurteil	5 989	784	318	466
44	Beschluss über Arrest oder einstweilige Verfügung	6 154	327	138	189
45	Beschluss nach § 91a ZPO	7 923	982	434	548
46	Beschluss zur vorläufigen Kontenpfändung n. d. VO (EU) Nr. 655/2014	4	-	-	-
47	sonstigen Beschluss (ohne lfd. Nrn. 51 bis 54)	6 919	914	120	794
48	Rücknahme der Klage oder des Antrags	45 031	4 944	2 016	2 928
49	Rücknahme des Ein- oder Widerspruchs	1 956	258	87	171
50	Nichtzahlung des Kostenvorschusses	2 569	179	77	102
51	Ruhen des Verfahrens oder Nichtbetrieb	16 012	2 374	1 047	1 327
52	Verweisung oder Abgabe an ein anderes Gericht	16 671	2 052	882	1 170
53	Verbindung mit einem anderen Verfahren	1 689	253	80	173
54	Klageabweisung wegen unterbliebener Streitschlichtung	200	98	14	84
55	sonstige Erledigungsart	6 022	606	273	333

5 Vor dem Landgericht in erster Instanz erledigte Zivilprozesssachen nach Ländern und OLG - Bezirken 2020

5.1 Art des Verfahrens, Sachgebiet, Erledigungsart

5.1.1 Grundzahlen

Bayern				Berlin	Brandenburg	Bremen	Hamburg	Hessen	Mecklenburg- Vorpommern	Lfd. Nr.
zusammen	OLG-Bezirk									
	München	Nürnberg	Bamberg							
61 286	38 207	13 862	9 217	18 702	8 501	2 542	12 514	27 818	4 983	1
Art des Verfahrens										
3	1	-	2	-	-	-	-	-	-	2
278	207	42	29	13	6	2	1	46	4	3
1 618	1 147	318	153	1 502	286	157	1 562	1 264	138	4
58 430	36 320	13 268	8 842	17 064	8 197	2 344	10 920	26 240	4 777	5
1	1	-	-	-	1	1	1	2	-	6
956	531	234	191	123	11	38	30	266	64	7
Sachgebiet des Verfahrens										
Zivilkammern										
5 158	3 176	1 220	762	1 399	641	219	892	2 218	668	8
5 723	3 511	1 283	929	1 959	504	217	1 145	2 444	222	9
9 540	5 698	1 920	1 922	841	1 215	175	1	2 827	1 032	10
1 258	684	344	230	527	179	82	247	709	117	11
279	265	2	12	51	8	7	-	300	162	12
6 168	4 391	1 011	766	2 573	675	301	638	3 366	425	13
1 528	1 077	273	178	422	145	80	-	450	87	14
163	48	16	99	17	36	7	-	34	98	15
983	751	218	14	595	38	26	1 068	634	52	16
610	308	204	98	330	580	32	-	204	97	17
1	1	-	-	1	5	-	-	1	-	18
506	430	35	41	26	51	60	1	113	11	19
3	2	-	1	-	-	-	-	3	2	20
1 306	973	145	188	387	55	40	1 117	580	65	21
2 783	1 690	656	437	733	342	88	400	1 444	187	22
157	146	10	1	14	9	-	3	8	1	23
77	54	23	-	21	2	4	12	10	-	24
1 073	1 073	-	-	5	-	1	-	-	-	25
20 763	11 826	5 852	3 085	7 568	3 627	956	5 528	10 366	1 451	26
Handelskammern										
131	99	21	11	16	9	4	1	31	4	27
460	349	53	58	155	90	29	62	159	34	28
163	86	40	37	117	28	22	1	135	41	29
150	116	33	1	57	-	8	55	43	2	30
690	448	136	106	320	58	55	379	494	50	31
4	4	-	-	2	1	-	-	11	1	32
140	80	60	-	10	1	-	40	84	-	33
1 455	914	301	240	553	190	129	915	1 146	161	34
Sonstige Kammern										
14	7	6	1	3	12	-	9	4	13	35
-	-	-	-	-	-	-	-	-	-	36
-	-	-	-	-	-	-	-	-	-	37
-	-	-	-	-	-	-	-	-	-	38
Art der Erledigung										
20 840	12 234	5 108	3 498	5 238	2 692	646	3 379	10 287	1 585	39
138	90	22	26	40	25	10	31	78	11	40
15 923	9 953	3 527	2 443	3 664	1 712	580	2 693	5 531	1 110	41
4 664	3 054	969	641	2 195	792	314	1 194	2 567	450	42
988	584	252	152	341	139	51	243	512	98	43
708	535	112	61	882	109	46	867	707	40	44
1 491	1 018	269	204	538	153	47	329	592	158	45
1	1	-	-	-	-	-	1	1	-	46
1 551	1 380	103	68	278	98	127	284	350	45	47
7 814	4 911	1 807	1 096	2 561	1 603	407	1 680	3 385	603	48
317	198	68	51	120	41	11	78	166	22	49
224	129	54	41	325	101	17	94	297	32	50
3 096	2 034	651	411	852	446	101	415	1 288	244	51
2 742	1 626	683	433	872	459	115	427	1 290	472	52
416	262	125	29	116	29	29	83	215	18	53
45	27	1	17	-	20	-	-	15	-	54
466	261	133	72	720	107	51	747	615	106	55

5 Vor dem Landgericht in erster Instanz erledigte Zivilprozesssachen nach Ländern und OLG - Bezirken 2020

5.1 Art des Verfahrens, Sachgebiet, Erledigungsart

5.1.1 Grundzahlen

Lfd. Nr.	Art des Verfahrens Sachgebiet des Verfahrens Art der Erledigung	Niedersachsen				Nordrhein-	
		zusammen	OLG-Bezirk			zusammen	Düsseldorf
			Braunschweig	Celle	Oldenburg		
1	Erledigte Verfahren insgesamt	31 874	8 053	14 485	9 336	75 499	22 877
	Art des Verfahrens						
2	Abhilfeverfahren nach § 321a ZPO	-	-	-	-	-	-
3	Klagen in Zwangsvollstreckungssachen/ Anträge auf Vollstreckbarerklärung eines ausländischen Urteils	47	15	19	13	175	53
4	Verfahren über Arrest oder einstweilige Verfügung	614	120	320	174	3 509	1 263
5	Klageverfahren	30 885	7 876	13 967	9 042	69 942	21 076
6	Verfahren über vorläufigen Kontenpfändung n. d. VO (EU) Nr. 655/2014	-	-	-	-	3	2
7	Sonstige zur Zuständigkeit des Prozessgerichts gehörende Verfahren	328	42	179	107	1 870	483
	Sachgebiet des Verfahrens						
	Zivilkammern						
8	Bau-/Architektensachen (ohne Architektenhonorarsachen)	2 351	297	1 209	845	5 783	1 558
9	Verkehrsunfallsachen	1 964	293	1 119	552	5 346	1 482
10	Kaufsachen	4 706	277	2 704	1 725	9 546	2 928
11	Arzthaftungssachen	812	101	386	325	2 252	595
12	Reisevertragssachen	223	3	216	4	280	97
13	Miet-/Kredit-/Leasingsachen	4 392	2 107	1 513	772	7 922	3 449
14	Haftung von Personen (ohne Arzt- und Architektenhaftungssachen) und Honorarforderungen von Personen, für die eine besondere Honorarordnung gilt	655	89	379	187	1 518	433
15	Auseinandersetzungen von Gesellschaften	210	5	190	15	372	82
16	Gewerblicher Rechtsschutz (ohne lfd. Nr. 23)	234	155	50	29	1 213	703
17	Staatshaftungssachen (einschl. Enteignungsentschädigung)	316	51	165	100	951	212
18	Sachenrechtsbereinigung und Boden-/Grundstücksrecht betreffend die neuen Länder	-	-	-	-	6	-
19	Sonstige gesellschaftsrechtliche Streitigkeiten (ohne lfd. Nr. 15)	272	68	151	53	184	73
20	Wohnungseigentumssachen nach § 43 Nr. 5 WEG (Klagen Dritter)	2	1	-	1	5	2
21	Kapitalanlagesachen	971	656	199	116	633	320
22	Ansprüche aus Versicherungsverträgen (o. Verkehrsunfallsachen)	1 202	114	686	402	3 660	861
23	Technische Schutzrechte	16	13	-	3	406	398
24	Kartellsachen	18	-	17	1	65	11
25	Auskunftsrechtliche Anordnung nach § 101 Abs. 9 UrhG	-	-	-	-	746	218
26	Sonstiger Verfahrensgegenstand	11 642	3 610	4 481	3 551	27 881	7 447
	Handelskammern						
27	Handelsvertretersachen	46	-	24	22	161	63
28	Gesellschaftsrechtliche Streitigkeiten	247	16	170	61	618	183
29	Bausachen	194	20	81	93	423	115
30	Markensachen	19	16	2	1	229	133
31	Wettbewerbssachen	285	43	155	87	2 066	426
32	Kartellsachen	218	-	218	-	83	72
33	Verfahren nach dem SpruchG	-	-	-	-	-	-
34	Sonstiger Verfahrensgegenstand	879	118	370	391	3 132	1 013
	Sonstige Kammern						
35	Baulandsachen nach dem BauGB (Baulandkammer)	-	-	-	-	17	2
36	Entschädigungssachen nach dem BEG (Entschädigungskammern)	-	-	-	-	1	1
37	Wiedergutmachungssachen nach dem BWKAusl (Wiedergutmachungskammern)	-	-	-	-	-	-
38	Sonstiger Verfahrensgegenstand	-	-	-	-	-	-
	Art der Erledigung						
	Die erledigten Verfahren (lfd. Nr. 1) sind beendet worden durch						
39	streitiges Urteil (einschl. Vorbehaltsurteil; ohne lfd. Nr. 54)	11 533	2 689	5 152	3 692	26 355	8 581
40	dar. Urteil nach § 313a Abs. 2 ZPO (ohne Tatbestand und Entscheidungsgründe)	104	35	34	35	24	6
41	gerichtlichen Vergleich	6 755	884	3 571	2 300	15 482	3 744
42	Versäumnisurteil	2 668	413	1 448	807	6 853	2 052
43	Anerkenntnis- oder Verzichtsurteil	562	72	310	180	1 366	375
44	Beschluss über Arrest oder einstweilige Verfügung	237	38	125	74	1 760	642
45	Beschluss nach § 91a ZPO	830	259	415	156	1 720	466
46	Beschluss zur vorläufigen Kontenpfändung n. d. VO (EU) Nr. 655/2014	-	-	-	-	-	-
47	sonstigen Beschluss (ohne lfd. Nrn. 51 bis 54)	388	88	184	116	2 043	768
48	Rücknahme der Klage oder des Antrags	5 431	2 935	1 433	1 063	9 365	3 083
49	Rücknahme des Ein- oder Widerspruchs	184	28	102	54	441	141
50	Nichtzahlung des Kostenvorschusses	267	60	138	69	600	166
51	Ruhen des Verfahrens oder Nichtbetrieb	1 000	303	403	294	3 666	1 094
52	Verweisung oder Abgabe an ein anderes Gericht	1 436	179	866	391	4 375	1 280
53	Verbindung mit einem anderen Verfahren	64	11	37	16	299	88
54	Klageabweisung wegen unterbliebener Streitschlichtung	-	-	-	-	1	1
55	sonstige Erledigungsart	519	94	301	124	1 173	396

5 Vor dem Landgericht in erster Instanz erledigte Zivilprozesssachen nach Ländern und OLG - Bezirken 2020

5.1 Art des Verfahrens, Sachgebiet, Erledigungsart

5.1.1 Grundzahlen

Westfalen		Rheinland-Pfalz			Saarland	Sachsen	Sachsen-Anhalt	Schleswig-Holstein	Thüringen	Lfd. Nr.
Bezirk		zusammen	OLG-Bezirk							
Hamm	Köln		Koblenz	Zweibrücken						
32 312	20 310	14 888	9 635	5 253	4 059	11 531	5 573	9 695	6 050	1
Art des Verfahrens										
-	-	-	-	-	-	-	-	-	2	2
78	44	38	15	23	12	87	5	40	39	3
1 292	954	384	239	145	81	352	146	274	119	4
30 077	18 789	13 898	8 859	5 039	3 935	10 962	5 227	8 959	5 875	5
-	1	-	-	-	-	-	-	-	1	6
865	522	568	522	46	31	130	195	422	14	7
Sachgebiet des Verfahrens										
Zivilkammern										
2 607	1 618	1 378	861	517	346	922	435	889	383	8
2 331	1 533	1 273	781	492	391	908	435	598	464	9
3 754	2 864	3 499	2 516	983	991	2 538	1 189	1 387	2 074	10
1 114	543	457	265	192	175	274	113	244	176	11
16	167	66	64	2	1	19	2	8	1	12
3 076	1 397	1 589	1 016	573	132	1 152	681	822	612	13
637	448	309	184	125	79	234	135	314	329	14
103	187	20	10	10	4	30	78	41	204	15
119	391	50	33	17	33	178	70	26	56	16
374	365	196	125	71	98	129	121	100	91	17
3	3	-	-	-	12	1	7	-	1	18
62	49	123	53	70	38	62	50	51	73	19
2	1	-	-	-	-	-	13	-	1	20
207	106	85	60	25	27	490	46	106	52	21
1 337	1 462	694	453	241	217	436	225	412	224	22
6	2	2	-	2	-	3	3	1	4	23
36	18	6	6	-	1	4	-	3	4	24
-	528	8	5	3	-	-	-	166	-	25
13 181	7 253	4 325	2 698	1 627	1 377	3 495	1 652	3 996	943	26
Handelskammern										
56	42	24	16	8	8	8	7	7	11	27
249	186	109	63	46	17	82	58	61	83	28
261	47	78	49	29	12	98	36	34	31	29
64	32	12	10	2	8	5	7	13	8	30
1 313	327	186	91	95	33	150	67	137	58	31
4	7	5	5	-	1	4	3	5	3	32
-	-	2	2	-	-	-	-	-	-	33
1 387	732	379	256	123	57	301	138	272	164	34
Sonstige Kammern										
13	2	2	2	-	1	8	2	2	-	35
-	-	11	11	-	-	-	-	-	-	36
-	-	-	-	-	-	-	-	-	-	37
-	-	-	-	-	-	-	-	-	-	38
Art der Erledigung										
10 364	7 410	5 077	3 335	1 742	1 245	4 071	2 171	3 097	2 121	39
6	12	52	34	18	7	29	14	16	16	40
7 673	4 065	3 375	2 032	1 343	1 209	2 547	1 167	2 490	1 330	41
3 067	1 734	1 292	846	446	312	1 026	561	922	432	42
643	348	230	141	89	71	225	93	169	117	43
663	455	150	91	59	21	133	42	88	37	44
791	463	338	195	143	134	204	93	236	78	45
-	-	-	-	-	-	-	-	-	1	46
428	847	110	63	47	54	151	90	370	66	47
3 985	2 297	2 218	1 646	572	536	1 668	610	1 185	1 021	48
214	86	95	67	28	24	69	44	59	27	49
248	186	152	105	47	24	85	45	72	55	50
1 623	949	700	411	289	209	617	275	389	340	51
2 065	1 030	765	464	301	159	525	266	429	287	52
137	74	39	20	19	8	29	27	40	24	53
-	-	21	10	11	-	-	-	-	-	54
411	366	326	209	117	53	181	89	149	114	55

5 Vor dem Landgericht in erster Instanz erledigte Zivilprozesssachen nach Ländern und OLG - Bezirken 2020

5.1 Art des Verfahrens, Sachgebiet, Erledigungsart

5.1.2 Anteilswerte in Prozent

Lfd. Nr.	Art des Verfahrens Sachgebiet des Verfahrens Art der Erledigung	Deutschland	Baden-Württemberg		
			zusammen	OLG-Bezirk	
				Karlsruhe	Stuttgart
1	Erledigte Verfahren insgesamt	100	100	100	100
	Art des Verfahrens				
2	Abhilfeverfahren nach § 321a ZPO	0,0	-	-	-
3	Klagen in Zwangsvollstreckungssachen/ Anträge auf Vollstreck- barerklärung eines ausländischen Urteils	0,2	0,1	0,2	0,0
4	Verfahren über Arrest oder einstweilige Verfügung	3,8	2,2	2,5	2,1
5	Klageverfahren	94,3	96,3	96,7	96,0
6	Verfahren über vorläufigen Kontenpfändung n. d. VO (EU) Nr. 655/2014	0,0	0,0	-	0,0
7	Sonstige zur Zuständigkeit des Prozess- gerichts gehörende Verfahren	1,7	1,4	0,6	1,9
	Sachgebiet des Verfahrens				
	Zivilkammern				
8	Bau-/Architektensachen (ohne Architektenhonorarsachen)	8,0	7,8	9,3	6,7
9	Verkehrsunfallsachen	7,8	6,8	8,2	5,9
10	Kaufsachen	14,3	15,7	10,3	19,2
11	Arzthaftungssachen	2,5	2,1	2,3	1,9
12	Reisevertragssachen	0,4	0,1	0,2	0,1
13	Miet-/Kredit-/Leasingsachen	10,6	10,3	9,8	10,6
14	Haftung von Personen (ohne Arzt- und Architektenhaftungs- sachen) und Honorarforderungen von Personen, für die eine besondere Honorarordnung gilt	2,1	2,1	2,2	2,1
15	Auseinandersetzungen von Gesellschaften	0,4	0,2	0,3	0,2
16	Gewerblicher Rechtsschutz (ohne lfd. Nr. 23)	1,6	0,5	0,7	0,4
17	Staatshaftungssachen (einschl. Enteignungsentschädigung)	1,2	0,9	1,1	0,8
18	Sachenrechtsbereinigung und Boden-/Grundstücksrecht betreffend die neuen Länder	0,0	-	-	-
19	Sonstige gesellschaftsrechtliche Streitigkeiten (ohne lfd. Nr. 15)	0,5	0,2	0,4	0,2
20	Wohnungseigentumssachen nach § 43 Nr. 5 WEG (Klagen Dritter)	0,0	-	-	-
21	Kapitalanlagesachen	1,9	1,2	1,4	1,0
22	Ansprüche aus Versicherungsverträgen (o. Verkehrsunfallsachen)	4,5	5,0	6,0	4,3
23	Technische Schutzrechte	0,2	0,3	0,8	0,0
24	Kartellsachen	0,1	0,2	0,2	0,2
25	Auskunftsrechtliche Anordnung nach § 101 Abs. 9 UrhG	0,8	1,5	-	2,4
26	Sonstiger Verfahrensgegenstand	36,3	40,1	41,4	39,2
	Handelskammern				
27	Handelsvertretersachen	0,2	0,2	0,2	0,2
28	Gesellschaftsrechtliche Streitigkeiten	0,7	0,6	0,8	0,5
29	Bausachen	0,5	0,4	0,4	0,4
30	Marken-/Patentsachen	0,2	0,1	0,1	0,1
31	Wettbewerbssachen	1,6	0,9	1,1	0,8
32	Kartellsachen	0,1	0,0	0,0	0,0
33	Verfahren nach dem SpruchG	0,1	0,0	-	0,0
34	Sonstiger Verfahrensgegenstand	3,3	2,7	2,6	2,7
	Sonstige Kammern				
35	Baulandsachen nach dem BauGB (Baulandkammer)	0,0	0,1	0,2	0,0
36	Entschädigungssachen nach dem BEG (Entschädigungskammern)	0,0	-	-	-
37	Wiedergutmachungssachen nach dem BWKAusl (Wiedergutmachungskammern)	-	-	-	-
38	Sonstiger Verfahrensgegenstand	-	-	-	-
	Art der Erledigung				
	Die erledigten Verfahren (lfd. Nr. 1) sind beendet worden durch				
39	streitiges Urteil (einschl. Vorbehaltsurteil; ohne lfd. Nr. 54)	34,4	37,3	34,6	39,1
40	dar. (Anteil von laufende Nr. 39) Urteil nach § 313a Abs. 2 ZPO (ohne Tatbestand und Entscheidungsgründe)	0,6	0,8	0,7	0,8
41	gerichtlichen Vergleich	22,4	24,2	26,0	23,0
42	Versäumnisurteil	8,8	7,9	8,6	7,5
43	Anerkenntnis- oder Verzichtsurteil	1,8	1,7	1,8	1,7
44	Beschluss über Arrest oder einstweilige Verfügung	1,8	0,7	0,8	0,7
45	Beschluss nach § 91a ZPO	2,3	2,2	2,4	2,0
46	Beschluss zur vorläufigen Kontenpfändung n. d. VO (EU) Nr. 655/2014	0,0	-	-	-
47	sonstigen Beschluss (ohne lfd. Nrn. 51 bis 54)	2,0	2,0	0,7	2,9
48	Rücknahme der Klage oder des Antrags	13,2	11,0	11,3	10,8
49	Rücknahme des Ein- oder Widerspruchs	0,6	0,6	0,5	0,6
50	Nichtzahlung des Kostenvorschusses	0,8	0,4	0,4	0,4
51	Ruhen des Verfahrens oder Nichtbetrieb	4,7	5,3	5,9	4,9
52	Verweisung oder Abgabe an ein anderes Gericht	4,9	4,6	4,9	4,3
53	Verbindung mit einem anderen Verfahren	0,5	0,6	0,4	0,6
54	Klageabweisung wegen unterbliebener Streitschlichtung	0,1	0,2	0,1	0,3
55	sonstige Erledigungsart	1,8	1,3	1,5	1,2

5 Vor dem Landgericht in erster Instanz erledigte Zivilprozesssachen nach Ländern und OLG - Bezirken 2020

5.1 Art des Verfahrens, Sachgebiet, Erledigungsart

5.1.2 Anteilswerte in Prozent

Bayern				Berlin	Brandenburg	Bremen	Hamburg	Hessen	Mecklenburg-Vorpommern	Lfd. Nr.
zusammen	OLG-Bezirk									
	München	Nürnberg	Bamberg							
100	100	100	100	100	100	100	100	100	100	1
Art des Verfahrens										
0,0	0,0	-	0,0	-	-	-	-	-	-	2
0,5	0,5	0,3	0,3	0,1	0,1	0,1	0,0	0,2	0,1	3
2,6	3,0	2,3	1,7	8,0	3,4	6,2	12,5	4,5	2,8	4
95,3	95,1	95,7	95,9	91,2	96,4	92,2	87,3	94,3	95,9	5
0,0	0,0	-	-	-	0,0	0,0	0,0	0,0	-	6
1,6	1,4	1,7	2,1	0,7	0,1	1,5	0,2	1,0	1,3	7
Sachgebiet des Verfahrens										
Zivilkammern										
8,4	8,3	8,8	8,3	7,5	7,5	8,6	7,1	8,0	13,4	8
9,3	9,2	9,3	10,1	10,5	5,9	8,5	9,1	8,8	4,5	9
15,6	14,9	13,9	20,9	4,5	14,3	6,9	0,0	10,2	20,7	10
2,1	1,8	2,5	2,5	2,8	2,1	3,2	2,0	2,5	2,3	11
0,5	0,7	0,0	0,1	0,3	0,1	0,3	-	1,1	3,3	12
10,1	11,5	7,3	8,3	13,8	7,9	11,8	5,1	12,1	8,5	13
2,5	2,8	2,0	1,9	2,3	1,7	3,1	-	1,6	1,7	14
0,3	0,1	0,1	1,1	0,1	0,4	0,3	-	0,1	2,0	15
1,6	2,0	1,6	0,2	3,2	0,4	1,0	8,5	2,3	1,0	16
1,0	0,8	1,5	1,1	1,8	6,8	1,3	-	0,7	1,9	17
0,0	0,0	-	-	0,0	0,1	-	-	0,0	-	18
0,8	1,1	0,3	0,4	0,1	0,6	2,4	0,0	0,4	0,2	19
0,0	0,0	-	0,0	-	-	-	-	0,0	0,0	20
2,1	2,5	1,0	2,0	2,1	0,6	1,6	8,9	2,1	1,3	21
4,5	4,4	4,7	4,7	3,9	4,0	3,5	3,2	5,2	3,8	22
0,3	0,4	0,1	0,0	0,1	0,1	-	0,0	0,0	0,0	23
0,1	0,1	0,2	-	0,1	0,0	0,2	0,1	0,0	-	24
1,8	2,8	-	-	0,0	-	0,0	-	-	-	25
33,9	31,0	42,2	33,5	40,5	42,7	37,6	44,2	37,3	29,1	26
Handelskammern										
0,2	0,3	0,2	0,1	0,1	0,1	0,2	0,0	0,1	0,1	27
0,8	0,9	0,4	0,6	0,8	1,1	1,1	0,5	0,6	0,7	28
0,3	0,2	0,3	0,4	0,6	0,3	0,9	0,0	0,5	0,8	29
0,2	0,3	0,2	0,0	0,3	-	0,3	0,4	0,2	0,0	30
1,1	1,2	1,0	1,2	1,7	0,7	2,2	3,0	1,8	1,0	31
0,0	0,0	-	-	0,0	0,0	-	-	0,0	0,0	32
0,2	0,2	0,4	-	0,1	0,0	-	0,3	0,3	-	33
2,4	2,4	2,2	2,6	3,0	2,2	5,1	7,3	4,1	3,2	34
Sonstige Kammern										
0,0	0,0	0,0	0,0	0,0	0,1	-	0,1	0,0	0,3	35
-	-	-	-	-	-	-	-	-	-	36
-	-	-	-	-	-	-	-	-	-	37
-	-	-	-	-	-	-	-	-	-	38
Art der Erledigung										
34,0	32,0	36,8	38,0	28,0	31,7	25,4	27,0	37,0	31,8	39
0,7	0,7	0,4	0,7	0,8	0,9	1,5	0,9	0,8	0,7	40
26,0	26,1	25,4	26,5	19,6	20,1	22,8	21,5	19,9	22,3	41
7,6	8,0	7,0	7,0	11,7	9,3	12,4	9,5	9,2	9,0	42
1,6	1,5	1,8	1,6	1,8	1,6	2,0	1,9	1,8	2,0	43
1,2	1,4	0,8	0,7	4,7	1,3	1,8	6,9	2,5	0,8	44
2,4	2,7	1,9	2,2	2,9	1,8	1,8	2,6	2,1	3,2	45
0,0	0,0	-	-	-	-	-	0,0	0,0	-	46
2,5	3,6	0,7	0,7	1,5	1,2	5,0	2,3	1,3	0,9	47
12,8	12,9	13,0	11,9	13,7	18,9	16,0	13,4	12,2	12,1	48
0,5	0,5	0,5	0,6	0,6	0,5	0,4	0,6	0,6	0,4	49
0,4	0,3	0,4	0,4	1,7	1,2	0,7	0,8	1,1	0,6	50
5,1	5,3	4,7	4,5	4,6	5,2	4,0	3,3	4,6	4,9	51
4,5	4,3	4,9	4,7	4,7	5,4	4,5	3,4	4,6	9,5	52
0,7	0,7	0,9	0,3	0,6	0,3	1,1	0,7	0,8	0,4	53
0,1	0,1	0,0	0,2	-	0,2	-	-	0,1	-	54
0,8	0,7	1,0	0,8	3,8	1,3	2,0	6,0	2,2	2,1	55

5 Vor dem Landgericht in erster Instanz erledigte Zivilprozesssachen nach Ländern und OLG - Bezirken 2020

5.1 Art des Verfahrens, Sachgebiet, Erledigungsart

5.1.2 Anteilswerte in Prozent

Lfd. Nr.	Art des Verfahrens Sachgebiet des Verfahrens Art der Erledigung	Niedersachsen				Nordrhein-	
		zusammen	OLG-Bezirk			zusammen	OLG-Düsseldorf
			Braunschweig	Celle	Oldenburg		
1	Erledigte Verfahren insgesamt	100	100	100	100	100	100
	Art des Verfahrens						
2	Abhilfeverfahren nach § 321a ZPO	-	-	-	-	-	-
3	Klagen in Zwangsvollstreckungssachen/ Anträge auf Vollstreckbarerklärung eines ausländischen Urteils	0,1	0,2	0,1	0,1	0,2	0,2
4	Verfahren über Arrest oder einstweilige Verfügung	1,9	1,5	2,2	1,9	4,6	5,5
5	Klageverfahren	96,9	97,8	96,4	96,9	92,6	92,1
6	Verfahren über vorläufigen Kontenpfändung n. d. VO (EU) Nr. 655/2014	-	-	-	-	0,0	0,0
7	Sonstige zur Zuständigkeit des Prozessgerichts gehörende Verfahren	1,0	0,5	1,2	1,1	2,5	2,1
	Sachgebiet des Verfahrens						
	Zivilkammern						
8	Bau-/Architektensachen (ohne Architektenhonorarsachen)	7,4	3,7	8,3	9,1	7,7	6,8
9	Verkehrsunfallsachen	6,2	3,6	7,7	5,9	7,1	6,5
10	Kaufsachen	14,8	3,4	18,7	18,5	12,6	12,8
11	Arzthaftungssachen	2,5	1,3	2,7	3,5	3,0	2,6
12	Reisevertragssachen	0,7	0,0	1,5	0,0	0,4	0,4
13	Miet-/Kredit-/Leasingsachen	13,8	26,2	10,4	8,3	10,5	15,1
14	Haftung von Personen (ohne Arzt- und Architektenhaftungssachen) und Honorarforderungen von Personen, für die eine besondere Honorarordnung gilt	2,1	1,1	2,6	2,0	2,0	1,9
15	Auseinandersetzungen von Gesellschaften	0,7	0,1	1,3	0,2	0,5	0,4
16	Gewerblicher Rechtsschutz (ohne lfd. Nr. 23)	0,7	1,9	0,3	0,3	1,6	3,1
17	Staatshaftungssachen (einschl. Enteignungsentschädigung)	1,0	0,6	1,1	1,1	1,3	0,9
18	Sachenrechtsbereinigung und Boden-/Grundstücksrecht betreffend die neuen Länder	-	-	-	-	0,0	-
19	Sonstige gesellschaftsrechtliche Streitigkeiten (ohne lfd. Nr. 15)	0,9	0,8	1,0	0,6	0,2	0,3
20	Wohnungseigentumssachen nach § 43 Nr. 5 WEG (Klagen Dritter)	0,0	0,0	-	0,0	0,0	0,0
21	Kapitalanlagesachen	3,0	8,1	1,4	1,2	0,8	1,4
22	Ansprüche aus Versicherungsverträgen (o. Verkehrsunfallsachen)	3,8	1,4	4,7	4,3	4,8	3,8
23	Technische Schutzrechte	0,1	0,2	-	0,0	0,5	1,7
24	Kartellsachen	0,1	-	0,1	0,0	0,1	0,0
25	Auskunftsrechtliche Anordnung nach § 101 Abs. 9 UrhG	-	-	-	-	1,0	1,0
26	Sonstiger Verfahrensgegenstand	36,5	44,8	30,9	38,0	36,9	32,6
	Handelskammern						
27	Handelsvertretersachen	0,1	-	0,2	0,2	0,2	0,3
28	Gesellschaftsrechtliche Streitigkeiten	0,8	0,2	1,2	0,7	0,8	0,8
29	Bausachen	0,6	0,2	0,6	1,0	0,6	0,5
30	Marken-/Patentsachen	0,1	0,2	0,0	0,0	0,3	0,6
31	Wettbewerbsachen	0,9	0,5	1,1	0,9	2,7	1,9
32	Kartellsachen	0,7	-	1,5	-	0,1	0,3
33	Verfahren nach dem SpruchG	-	-	-	-	-	-
34	Sonstiger Verfahrensgegenstand	2,8	1,5	2,6	4,2	4,1	4,4
	Sonstige Kammern						
35	Baulandsachen nach dem BauGB (Baulandkammer)	-	-	-	-	0,0	0,0
36	Entschädigungssachen nach dem BEG (Entschädigungskammern)	-	-	-	-	0,0	0,0
37	Wiedergutmachungssachen nach dem BWKAusl (Wiedergutmachungskammern)	-	-	-	-	-	-
38	Sonstiger Verfahrensgegenstand	-	-	-	-	-	-
	Art der Erledigung						
	Die erledigten Verfahren (lfd. Nr. 1) sind beendet worden durch						
39	streitiges Urteil (einschl. Vorbehaltsurteil; ohne lfd. Nr. 54)	36,2	33,4	35,6	39,5	34,9	37,5
	dar. (Anteil von laufende Nr. 39)						
40	Urteil nach § 313a Abs. 2 ZPO (ohne Tatbestand und Entscheidungsgründe)	0,9	1,3	0,7	0,9	0,1	0,1
41	gerichtlichen Vergleich	21,2	11,0	24,7	24,6	20,5	16,4
42	Versäumnisurteil	8,4	5,1	10,0	8,6	9,1	9,0
43	Anerkenntnis- oder Verzichtsurteil	1,8	0,9	2,1	1,9	1,8	1,6
44	Beschluss über Arrest oder einstweilige Verfügung	0,7	0,5	0,9	0,8	2,3	2,8
45	Beschluss nach § 91a ZPO	2,6	3,2	2,9	1,7	2,3	2,0
46	Beschluss zur vorläufigen Kontenpfändung n. d. VO (EU) Nr. 655/2014	-	-	-	-	-	-
47	sonstigen Beschluss (ohne lfd. Nrn. 51 bis 54)	1,2	1,1	1,3	1,2	2,7	3,4
48	Rücknahme der Klage oder des Antrags	17,0	36,4	9,9	11,4	12,4	13,5
49	Rücknahme des Ein- oder Widerspruchs	0,6	0,3	0,7	0,6	0,6	0,6
50	Nichtzahlung des Kostenvorschusses	0,8	0,7	1,0	0,7	0,8	0,7
51	Ruhen des Verfahrens oder Nichtbetrieb	3,1	3,8	2,8	3,1	4,9	4,8
52	Verweisung oder Abgabe an ein anderes Gericht	4,5	2,2	6,0	4,2	5,8	5,6
53	Verbindung mit einem anderen Verfahren	0,2	0,1	0,3	0,2	0,4	0,4
54	Klageabweisung wegen unterbliebener Streitschlichtung	-	-	-	-	0,0	0,0
55	sonstige Erledigungsart	1,6	1,2	2,1	1,3	1,6	1,7

5 Vor dem Landgericht in erster Instanz erledigte Zivilprozesssachen nach Ländern und OLG - Bezirken 2020

5.1 Art des Verfahrens, Sachgebiet, Erledigungsart

5.1.2 Anteilswerte in Prozent

Westfalen		Rheinland-Pfalz			Saarland	Sachsen	Sachsen-Anhalt	Schleswig-Holstein	Thüringen	Lfd. Nr.
Bezirk		zusammen	OLG-Bezirk							
Hamm	Köln		Koblenz	Zweibrücken						
100	100	100	100	100	100	100	100	100	100	1
Art des Verfahrens										
-	-	-	-	-	-	-	-	-	0,0	2
0,2	0,2	0,3	0,2	0,4	0,3	0,8	0,1	0,4	0,6	3
4,0	4,7	2,6	2,5	2,8	2,0	3,1	2,6	2,8	2,0	4
93,1	92,5	93,4	91,9	95,9	96,9	95,1	93,8	92,4	97,1	5
-	0,0	-	-	-	-	-	-	-	0,0	6
2,7	2,6	3,8	5,4	0,9	0,8	1,1	3,5	4,4	0,2	7
Sachgebiet des Verfahrens										
Zivilkammern										
8,1	8,0	9,3	8,9	9,8	8,5	8,0	7,8	9,2	6,3	8
7,2	7,5	8,6	8,1	9,4	9,6	7,9	7,8	6,2	7,7	9
11,6	14,1	23,5	26,1	18,7	24,4	22,0	21,3	14,3	34,3	10
3,4	2,7	3,1	2,8	3,7	4,3	2,4	2,0	2,5	2,9	11
0,0	0,8	0,4	0,7	0,0	0,0	0,2	0,0	0,1	0,0	12
9,5	6,9	10,7	10,5	10,9	3,3	10,0	12,2	8,5	10,1	13
2,0	2,2	2,1	1,9	2,4	1,9	2,0	2,4	3,2	5,4	14
0,3	0,9	0,1	0,1	0,2	0,1	0,3	1,4	0,4	3,4	15
0,4	1,9	0,3	0,3	0,3	0,8	1,5	1,3	0,3	0,9	16
1,2	1,8	1,3	1,3	1,4	2,4	1,1	2,2	1,0	1,5	17
0,0	0,0	-	-	-	0,3	0,0	0,1	-	0,0	18
0,2	0,2	0,8	0,6	1,3	0,9	0,5	0,9	0,5	1,2	19
0,0	0,0	-	-	-	-	-	0,2	-	0,0	20
0,6	0,5	0,6	0,6	0,5	0,7	4,2	0,8	1,1	0,9	21
4,1	7,2	4,7	4,7	4,6	5,3	3,8	4,0	4,2	3,7	22
0,0	0,0	0,0	-	0,0	-	0,0	0,1	0,0	0,1	23
0,1	0,1	0,0	0,1	-	0,0	0,0	-	0,0	0,1	24
-	2,6	0,1	0,1	0,1	-	-	-	1,7	-	25
40,8	35,7	29,1	28,0	31,0	33,9	30,3	29,6	41,2	15,6	26
Handelskammern										
0,2	0,2	0,2	0,2	0,2	0,2	0,1	0,1	0,1	0,2	27
0,8	0,9	0,7	0,7	0,9	0,4	0,7	1,0	0,6	1,4	28
0,8	0,2	0,5	0,5	0,6	0,3	0,8	0,6	0,4	0,5	29
0,2	0,2	0,1	0,1	0,0	0,2	0,0	0,1	0,1	0,1	30
4,1	1,6	1,2	0,9	1,8	0,8	1,3	1,2	1,4	1,0	31
0,0	0,0	0,0	0,1	-	0,0	0,0	0,1	0,1	0,0	32
-	-	0,0	0,0	-	-	-	-	-	-	33
4,3	3,6	2,5	2,7	2,3	1,4	2,6	2,5	2,8	2,7	34
Sonstige Kammern										
0,0	0,0	0,0	0,0	-	0,0	0,1	0,0	0,0	-	35
-	-	0,1	0,1	-	-	-	-	-	-	36
-	-	-	-	-	-	-	-	-	-	37
-	-	-	-	-	-	-	-	-	-	38
Art der Erledigung										
32,1	36,5	34,1	34,6	33,2	30,7	35,3	39,0	31,9	35,1	39
0,1	0,2	1,0	1,0	1,0	0,6	0,7	0,6	0,5	0,8	40
23,7	20,0	22,7	21,1	25,6	29,8	22,1	20,9	25,7	22,0	41
9,5	8,5	8,7	8,8	8,5	7,7	8,9	10,1	9,5	7,1	42
2,0	1,7	1,5	1,5	1,7	1,7	2,0	1,7	1,7	1,9	43
2,1	2,2	1,0	0,9	1,1	0,5	1,2	0,8	0,9	0,6	44
2,4	2,3	2,3	2,0	2,7	3,3	1,8	1,7	2,4	1,3	45
-	-	-	-	-	-	-	-	-	0,0	46
1,3	4,2	0,7	0,7	0,9	1,3	1,3	1,6	3,8	1,1	47
12,3	11,3	14,9	17,1	10,9	13,2	14,5	10,9	12,2	16,9	48
0,7	0,4	0,6	0,7	0,5	0,6	0,6	0,8	0,6	0,4	49
0,8	0,9	1,0	1,1	0,9	0,6	0,7	0,8	0,7	0,9	50
5,0	4,7	4,7	4,3	5,5	5,1	5,4	4,9	4,0	5,6	51
6,4	5,1	5,1	4,8	5,7	3,9	4,6	4,8	4,4	4,7	52
0,4	0,4	0,3	0,2	0,4	0,2	0,3	0,5	0,4	0,4	53
-	-	0,1	0,1	0,2	-	-	-	-	-	54
1,3	1,8	2,2	2,2	2,2	1,3	1,6	1,6	1,5	1,9	55

5 Vor dem Landgericht in erster Instanz erledigte Zivilprozesssachen nach Ländern und OLG - Bezirken 2020

5.2 Dauer des Verfahrens, Streitwert, Prozesskostenhilfe

Lfd. Nr.	Dauer des Verfahrens		Einheit	Deutschland	Baden-Württemberg			
	Streitwert				zusammen	OLG-Bezirk		
						Karlsruhe	Stuttgart	
Prozesskostenhilfe								
Dauer des Verfahrens								
1	Erledigte Verfahren insgesamt		Anzahl	340 527	45 012	17 840	27 172	
2	dar. erledigt durch streitiges Urteil		Anzahl	117 127	16 790	6 177	10 613	
Von den insgesamt erledigten Verfahren (lfd. Nr. 1) sind anhängig gewesen								
3	bis einschl. 3 Monate	%		20,5	22,7	20,1	24,5	
4	mehr als 3 bis einschl. 6 Monate	%		21,1	27,8	23,6	30,5	
5	mehr als 6 bis einschl. 12 Monate	%		31,3	31,2	33,5	29,8	
6	mehr als 12 bis einschl. 24 Monate	%		18,6	13,4	16,8	11,2	
7	mehr als 24 Monate	%		8,5	4,8	6,0	4,0	
8	Durchschnittl. Dauer je Verfahren insgesamt		Monate	10,5	8,2	9,3	7,6	
9	Durchschnittl. Dauer je Verfahren, das mit streitigem Urteil (lfd. Nr. 2) endete		Monate	13,4	9,8	11,8	8,6	
Streitwert								
10	Erledigte Verfahren (ohne Entschädigungs- und Rück-erstattungsverfahren) zusammen		Anzahl	340 515	45 012	17 840	27 172	
davon mit einem Streitwert von mehr als ... bis einschl. ... EUR								
11	bis 5 000 EUR	%		4,6	4,9	4,9	5,0	
12	5 000 bis 6 000 EUR	%		7,9	7,5	9,2	6,3	
13	6 000 bis 7 000 EUR	%		5,5	5,0	5,5	4,6	
14	7 000 bis 8 000 EUR	%		5,0	4,6	5,0	4,3	
15	8 000 bis 10 000 EUR	%		9,3	8,5	9,1	8,1	
16	10 000 bis 16 000 EUR	%		17,0	16,3	16,7	16,1	
17	16 000 bis 22 000 EUR	%		12,2	12,6	12,1	12,9	
18	22 000 bis 30 000 EUR	%		11,2	12,0	10,4	13,0	
19	30 000 bis 50 000 EUR	%		11,6	13,0	10,9	14,3	
20	50 000 bis 100 000 EUR	%		7,8	8,3	8,0	8,5	
21	100 000 bis 500 000 EUR	%		6,5	6,2	6,9	5,7	
22	500 000 bis 1 000 000 EUR	%		0,7	0,6	0,7	0,6	
23	1 000 000 bis 5 000 000 EUR	%		0,6	0,4	0,5	0,4	
24	5 000 000 bis 10 000 000 EUR	%		0,1	0,1	0,1	0,1	
25	10 000 000 bis 30 000 000 EUR	%		0,0	0,0	0,0	0,0	
26	mehr als 30 000 000 EUR	%		0,0	0,0	-	0,0	
27	Durchschnittl. Streitwert bei Verfahren mit einem Wert bis 50 000 EUR		EUR	16 774	17 355	16 203	18 103	
Prozesskostenhilfe								
28	Prozesskostenhilfeentscheidungen zusammen		Anzahl	16 135	1 504	731	773	
Prozesskostenhilfe ist bewilligt worden								
29	nur dem Kläger (Antragsteller)		Anzahl	6 567	632	304	328	
30	darunter mit Ratenzahlung		%	13,4	19,1	17,1	21,0	
31	nur dem Beklagten (Antragsgegner)		Anzahl	3 667	363	159	204	
32	darunter mit Ratenzahlung		%	13,8	18,7	18,9	18,6	
33	beiden Parteien		Anzahl	479	34	11	23	
34	darunter mit Ratenzahlung für mindestens eine Partei		Anzahl	132	11	3	8	
35	davon: nur für den Kläger (Antragsteller)		%	41,7	9,1	-	12,5	
36	nur für den Beklagten (Antragsgegner)		%	40,9	36,4	33,3	37,5	
37	für beide Parteien		%	17,4	54,5	66,7	50,0	
Prozesskostenhilfe ist abgelehnt worden								
38	nur dem Kläger (Antragsteller)		Anzahl	3 128	257	128	129	
39	nur dem Beklagten (Antragsgegner)		Anzahl	1 769	180	116	64	
40	beiden Parteien		Anzahl	23	2	1	1	
41	Bewilligte Prozesskostenhilfe		Anzahl	11 192	1 063	485	578	
42	ohne Ratenzahlung		Anzahl	9 650	857	398	459	
43	mit Ratenzahlung		Anzahl	1 542	206	87	119	
44	Abgelehnte Prozesskostenhilfe		Anzahl	4 943	441	246	195	
Anträge/Ersuchen auf grenzüberschreitende Prozesskostenhilfe (§§ 1076 bis 1078 ZPO) sind gestellt worden.								
45	davon: nur vom Kläger (Antragsteller)		Anzahl	911	247	170	77	
46	nur vom Beklagten (Antragsgegner)		Anzahl	376	96	53	43	
47	von beiden Parteien		Anzahl	254	107	79	28	
48	von beiden Parteien		Anzahl	281	44	38	6	

5 Vor dem Landgericht in erster Instanz erledigte Zivilprozesssachen nach Ländern und OLG - Bezirken 2020

5.2 Dauer des Verfahrens, Streitwert, Prozesskostenhilfe

Bayern				Berlin	Brandenburg	Bremen	Hamburg	Hessen	Mecklenburg-Vorpommern	Lfd. Nr.
zusammen	OLG-Bezirk									
	München	Nürnberg	Bamberg							
Dauer des Verfahrens										
61 286	38 207	13 862	9 217	18 702	8 501	2 542	12 514	27 818	4 983	1
20 840	12 234	5 108	3 498	5 238	2 692	646	3 379	10 287	1 585	2
23,6	25,1	21,6	20,3	13,1	15,9	20,8	21,7	22,1	24,2	3
22,5	20,8	25,7	25,1	16,4	14,5	14,7	20,9	20,5	18,2	4
31,7	31,1	33,2	32,2	31,1	31,3	25,6	28,7	28,9	27,0	5
15,6	16,1	13,6	16,3	28,2	24,3	26,9	18,4	17,4	18,4	6
6,6	6,9	5,9	6,2	11,2	13,9	12,0	10,3	11,2	12,2	7
9,2	9,4	8,9	9,2	12,8	13,1	13,0	11,2	11,5	12,1	8
11,7	12,4	10,7	10,8	16,6	17,7	20,2	14,5	15,0	17,0	9
Streitwert										
61 286	38 207	13 862	9 217	18 702	8 501	2 542	12 514	27 818	4 983	10
4,7	5,7	3,4	2,5	3,9	9,1	3,4	8,1	3,6	5,5	11
7,3	7,2	7,4	7,7	9,1	8,7	9,1	7,6	7,8	8,6	12
5,3	5,2	5,4	5,6	6,0	5,7	5,7	4,8	5,6	6,4	13
4,7	4,6	4,7	4,9	5,7	5,4	5,6	4,5	5,2	5,2	14
8,7	8,4	8,8	9,9	9,8	9,4	11,3	9,2	9,4	10,0	15
16,6	16,1	17,0	18,4	16,3	17,9	16,9	14,8	17,2	16,3	16
11,9	11,3	12,8	13,2	10,9	11,5	9,9	10,7	12,0	12,4	17
11,9	11,2	13,1	12,7	9,4	10,1	9,8	9,2	10,6	10,5	18
12,3	12,2	13,1	11,4	10,9	9,9	11,1	11,0	11,3	10,5	19
8,0	8,5	7,2	7,0	8,5	6,3	8,7	9,2	8,6	7,4	20
7,0	7,7	6,1	5,6	7,6	5,0	6,3	8,8	7,2	6,4	21
0,9	1,0	0,7	0,5	0,9	0,6	1,0	1,0	0,8	0,4	22
0,7	0,8	0,4	0,4	0,8	0,4	1,1	0,8	0,7	0,3	23
0,1	0,1	0,1	0,1	0,1	0,0	-	0,1	0,1	0,0	24
0,0	0,1	-	0,0	0,1	-	0,2	0,1	0,1	0,0	25
0,0	0,0	-	0,0	0,0	0,0	-	0,0	0,0	-	26
17 166	17 068	17 539	16 994	16 228	15 148	16 189	16 110	16 747	15 889	27
Prozesskostenhilfe										
2 215	1 219	509	487	816	401	153	363	1 337	334	28
933	502	219	212	310	227	64	155	493	146	29
18,9	20,9	16,0	17,0	12,3	14,5	6,3	12,9	8,9	11,0	30
560	298	132	130	122	83	24	69	243	86	31
18,9	20,8	14,4	19,2	16,4	14,5	4,2	5,8	10,7	10,5	32
66	34	18	14	13	12	3	8	37	15	33
25	12	6	7	5	4	1	4	6	5	34
52,0	41,7	66,7	57,1	60,0	-	100,0	25,0	33,3	80,0	35
36,0	41,7	33,3	28,6	40,0	75,0	-	50,0	33,3	-	36
12,0	16,7	-	14,3	-	25,0	-	25,0	33,3	20,0	37
418	251	88	79	266	46	37	83	270	42	38
166	96	34	36	88	17	22	40	255	28	39
3	2	-	1	2	2	-	-	1	1	40
1 625	868	387	370	458	334	94	240	810	262	41
1 315	687	327	301	395	284	88	211	732	231	42
310	181	60	69	63	50	6	29	78	31	43
590	351	122	117	358	67	59	123	527	72	44
123	84	18	21	37	32	1	94	4	29	45
75	54	7	14	28	13	-	70	-	13	46
40	26	10	4	7	16	-	18	-	14	47
8	4	1	3	2	3	1	6	4	2	48

5 Vor dem Landgericht in erster Instanz erledigte Zivilprozesssachen nach Ländern und OLG - Bezirken 2020

5.2 Dauer des Verfahrens, Streitwert, Prozesskostenhilfe

Lfd. Nr.	Dauer des Verfahrens		Einheit	Niedersachsen			Nordrhein-		
	Streitwert			zusammen	OLG-Bezirk		zusammen	OLG-	
	Prozesskostenhilfe				Braun- schweig	Celle		Oldenburg	Düsseldorf
Dauer des Verfahrens									
1	Erledigte Verfahren insgesamt		Anzahl	31 874	8 053	14 485	9 336	75 499	22 877
2	dar. erledigt durch streitiges Urteil		Anzahl	11 533	2 689	5 152	3 692	26 355	8 581
Von den insgesamt erledigten Verfahren (lfd. Nr. 1) sind anhängig gewesen									
3	bis einschl. 3 Monate		%	19,6	10,2	23,3	21,9	19,3	17,4
4	mehr als 3 bis einschl. 6 Monate		%	21,1	11,5	23,0	26,4	20,1	17,4
5	mehr als 6 bis einschl. 12 Monate		%	29,9	27,5	30,8	30,5	32,8	31,6
6	mehr als 12 bis einschl. 24 Monate		%	20,6	37,1	15,4	14,4	19,2	22,4
7	mehr als 24 Monate		%	8,9	13,6	7,5	6,8	8,6	11,2
8	Durchschnittl. Dauer je Verfahren insgesamt		Monate	11,7	18,7	9,5	9,2	10,6	12,2
9	Durchschnittl. Dauer je Verfahren, das mit streitigem Urteil (lfd. Nr. 2) endete		Monate	13,3	17,0	12,8	11,4	13,9	15,9
Streitwert									
10	Erledigte Verfahren (ohne Entschädigungs- und Rück- erstattungsverfahren) zusammen		Anzahl	31 874	8 053	14 485	9 336	75 498	22 876
davon mit einem Streitwert von mehr als ... bis einschl. ... EUR									
11	bis 5 000 EUR		%	3,9	3,6	4,8	2,9	4,4	4,3
12	5 000 bis 6 000 EUR		%	7,4	5,5	8,4	7,3	7,9	7,2
13	6 000 bis 7 000 EUR		%	5,4	3,8	6,2	5,7	5,6	5,3
14	7 000 bis 8 000 EUR		%	4,9	4,0	5,2	5,3	5,2	4,8
15	8 000 bis 10 000 EUR		%	9,1	7,6	10,0	8,9	9,4	9,0
16	10 000 bis 16 000 EUR		%	18,5	18,4	17,9	19,5	16,9	16,0
17	16 000 bis 22 000 EUR		%	13,7	16,6	12,0	13,9	12,2	11,8
18	22 000 bis 30 000 EUR		%	12,4	17,0	10,6	11,3	11,1	11,4
19	30 000 bis 50 000 EUR		%	11,9	15,0	10,7	11,2	11,4	12,4
20	50 000 bis 100 000 EUR		%	6,6	4,9	7,3	6,8	7,7	8,0
21	100 000 bis 500 000 EUR		%	5,2	3,1	5,8	6,0	6,6	7,8
22	500 000 bis 1 000 000 EUR		%	0,6	0,4	0,6	0,6	0,8	1,1
23	1 000 000 bis 5 000 000 EUR		%	0,4	0,2	0,4	0,5	0,6	0,8
24	5 000 000 bis 10 000 000 EUR		%	0,0	0,0	0,0	0,1	0,1	0,1
25	10 000 000 bis 30 000 000 EUR		%	0,0	0,0	0,0	0,0	0,1	0,1
26	mehr als 30 000 000 EUR		%	0,0	-	0,0	0,0	0,0	0,0
27	Durchschnittl. Streitwert bei Verfahren mit einem Wert bis 50 000 EUR		EUR	17 336	19 429	16 234	17 125	16 717	17 201
Prozesskostenhilfe									
28	Prozesskostenhilfeentscheidungen zusammen		Anzahl	1 934	458	930	546	3 826	1 048
Prozesskostenhilfe ist bewilligt worden									
29	nur dem Kläger (Antragsteller)		Anzahl	629	99	305	225	1 610	459
30	darunter mit Ratenzahlung		%	12,4	13,1	10,8	14,2	11,3	9,8
31	nur dem Beklagten (Antragsgegner)		Anzahl	502	244	159	99	838	228
32	darunter mit Ratenzahlung		%	9,0	2,0	11,3	22,2	11,3	8,3
33	beiden Parteien		Anzahl	51	10	26	15	128	31
34	darunter mit Ratenzahlung für mindestens eine Partei		Anzahl	14	2	6	6	18	6
35	davon: nur für den Kläger (Antragsteller)		%	35,7	50,0	16,7	50,0	33,3	16,7
36	nur für den Beklagten (Antragsgegner)		%	50,0	50,0	66,7	33,3	55,6	83,3
37	für beide Parteien		%	14,3	-	16,7	16,7	11,1	-
Prozesskostenhilfe ist abgelehnt worden									
38	nur dem Kläger (Antragsteller)		Anzahl	403	46	242	115	754	198
39	nur dem Beklagten (Antragsgegner)		Anzahl	286	47	168	71	364	101
40	beiden Parteien		Anzahl	6	1	2	3	2	-
41	Bewilligte Prozesskostenhilfe		Anzahl	1 233	363	516	354	2 704	749
42	ohne Ratenzahlung		Anzahl	1 094	343	458	293	2 407	679
43	mit Ratenzahlung		Anzahl	139	20	58	61	297	70
44	Abgelehnte Prozesskostenhilfe		Anzahl	701	95	414	192	1 122	299
Anträge/Ersuchen auf grenzüberschreitende Prozesskostenhilfe (§§ 1076 bis 1078 ZPO) sind gestellt worden.									
45	davon: nur vom Kläger (Antragsteller)		Anzahl	16	2	13	1	2	1
46	nur vom Beklagten (Antragsgegner)		Anzahl	-	-	-	-	1	-
47	von beiden Parteien		Anzahl	-	-	-	-	1	1
48	von beiden Parteien		Anzahl	16	2	13	1	-	-

5 Vor dem Landgericht in erster Instanz erledigte Zivilprozesssachen nach Ländern und OLG - Bezirken 2020

5.2 Dauer des Verfahrens, Streitwert, Prozesskostenhilfe

Westfalen		Rheinland-Pfalz			Saarland	Sachsen	Sachsen-Anhalt	Schleswig-Holstein	Thüringen	Lfd. Nr.
Bezirk		zusammen	OLG-Bezirk							
Hamm	Köln		Koblenz	Zweibrücken						
Dauer des Verfahrens										
32 312	20 310	14 888	9 635	5 253	4 059	11 531	5 573	9 695	6 050	1
10 364	7 410	5 077	3 335	1 742	1 245	4 071	2 171	3 097	2 121	2
21,1	18,6	19,5	19,4	19,5	18,7	19,8	19,1	19,3	17,3	3
21,3	21,4	19,0	17,6	21,6	18,0	18,1	21,8	17,1	18,3	4
32,3	35,0	31,0	29,3	34,0	31,6	31,3	33,6	32,1	34,5	5
18,1	17,3	22,0	24,5	17,3	22,3	20,6	16,1	20,8	19,2	6
7,3	7,6	8,6	9,2	7,5	9,3	10,1	9,4	10,7	10,7	7
9,8	10,1	10,8	11,3	9,9	11,2	11,4	10,6	11,6	11,8	8
12,9	13,1	14,4	15,1	13,2	15,1	14,9	13,7	15,5	15,2	9
Streitwert										
32 312	20 310	14 877	9 624	5 253	4 059	11 531	5 573	9 695	6 050	10
3,4	6,0	4,1	2,9	6,3	3,8	3,9	4,5	5,0	4,0	11
8,3	8,2	8,3	8,3	8,4	9,2	9,1	8,8	7,8	7,6	12
5,8	5,7	6,2	6,0	6,5	5,9	5,8	5,7	5,5	5,5	13
5,5	4,9	5,4	5,3	5,5	6,7	4,8	5,8	5,0	5,2	14
9,8	9,2	10,6	10,8	10,1	10,2	9,9	10,6	10,0	10,3	15
17,9	16,3	16,8	17,2	16,0	16,6	18,2	18,1	17,3	18,7	16
12,9	11,5	12,7	13,2	11,7	11,5	12,3	12,1	11,9	13,7	17
11,2	10,6	11,3	11,7	10,6	10,6	11,1	10,8	10,3	11,7	18
11,0	11,0	11,0	10,9	11,3	11,0	10,3	10,4	11,3	10,3	19
7,2	8,3	7,3	7,2	7,4	7,3	7,3	6,1	7,7	7,2	20
5,6	6,9	5,5	5,5	5,5	6,5	6,4	5,7	7,0	5,0	21
0,6	0,7	0,6	0,6	0,5	0,3	0,5	0,6	0,8	0,5	22
0,5	0,6	0,3	0,3	0,3	0,3	0,4	0,6	0,4	0,3	23
0,1	0,1	0,0	0,0	0,0	0,0	0,0	0,1	0,0	0,0	24
0,0	0,1	0,0	0,0	-	0,0	0,0	0,1	0,0	0,0	25
0,0	0,0	0,0	0,0	0,0	-	-	0,0	0,0	0,0	26
16 629	16 325	16 315	16 561	15 865	16 205	16 201	16 201	16 464	16 288	27
Prozesskostenhilfe										
1 848	930	737	390	347	318	725	443	661	368	28
784	367	311	156	155	111	338	154	286	168	29
13,5	8,4	13,2	14,7	11,6	14,4	11,5	10,4	12,2	13,1	30
428	182	190	108	82	97	187	88	152	63	31
12,4	12,6	14,7	14,8	14,6	12,4	12,8	17,0	15,1	28,6	32
75	22	16	10	6	16	19	21	18	22	33
9	3	6	5	1	3	8	9	2	11	34
44,4	33,3	50,0	60,0	-	66,7	37,5	44,4	100,0	45,5	35
33,3	66,7	50,0	40,0	100,0	33,3	50,0	33,3	-	36,4	36
22,2	-	-	-	-	-	12,5	22,2	-	18,2	37
326	230	134	72	62	42	97	89	132	58	38
158	105	68	32	36	34	63	68	55	35	39
1	1	1	1	-	1	1	1	-	-	40
1 362	593	533	284	249	240	563	284	474	275	41
1 192	536	458	240	218	209	491	242	414	222	42
170	57	75	44	31	31	72	42	60	53	43
486	337	204	106	98	78	162	159	187	93	44
-	1	133	124	9	2	20	2	159	10	45
-	1	19	16	3	-	6	-	49	6	46
-	-	16	11	5	-	9	-	22	4	47
-	-	98	97	1	2	5	2	88	-	48

5 Vor dem Landgericht in erster Instanz erledigte Zivilprozesssachen nach Ländern und OLG - Bezirken 2020

5.3 Einleitungsform, Parteien, Prozessserfolg, Zulässigkeit der Berufung, Termine, Zuständigkeit (Einzelrichter / Kammer)

Lfd. Nr.	Einleitungsform Sitz der Parteien / Prozessserfolg Zulässigkeit der Berufung / Termine Zuständigkeit (Einzelrichter / Kammer)	Einheit	Deutschland	Baden-Württemberg		
				zusammen	OLG-Bezirk	
					Karlsruhe	Stuttgart
Einleitungsform						
1	Erledigte Verfahren insgesamt	Anzahl	340 527	45 012	17 840	27 172
	Den erledigten Verfahren gingen voraus					
2	Mahnverfahren	Anzahl	51 062	6 453	2 706	3 747
3	mit Vollstreckungsbescheid	%	11,9	13,0	12,7	13,2
4	ohne Vollstreckungsbescheid	%	88,1	87,0	87,3	86,8
5	dar. Europäisches Mahnverfahren (§§ 1087 bis 1089 ZPO)	Anzahl	210	19	7	12
6	Schlichtungsverfahren nach § 15a EGZPO	Anzahl	15	-	-	-
7	verfahrenseinleitende grenzüberschreitende Zustellung (§§ 183, 1067 bis 1071 ZPO)	Anzahl	71	-	-	-
Sitz der Partei(en)						
8	Zahl der Kläger 1)	Anzahl	340 527	45 012	17 840	27 172
	davon haben bei Rechtshängigkeit ihren Sitz gehabt im					
9	Inland	%	97,0	96,7	96,1	97,0
10	EU-Ausland	%	2,0	1,9	2,1	1,7
11	sonstigen Ausland	%	1,1	1,5	1,8	1,3
12	Zahl der Beklagten 1)	Anzahl	340 527	45 012	17 840	27 172
	davon haben bei Rechtshängigkeit ihren Sitz gehabt im					
13	Inland	%	97,4	97,4	96,6	97,9
14	EU-Ausland	%	1,8	1,5	1,7	1,5
15	sonstigen Ausland	%	0,8	1,1	1,8	0,6
Prozessserfolg						
	Von den insgesamt erledigten Verfahren (lfd. Nr. 1) haben geendet					
16	mit Kostenentscheidung zusammen	Anzahl	215 554	30 452	11 970	18 482
	Nach der Kostenentscheidung hat/haben die Gerichtskosten getragen					
17	der Kläger (Antragsteller) ganz	Anzahl	76 988	11 732	3 786	7 946
18	der Kläger (Antragsteller) überwiegend	Anzahl	17 298	2 661	1 217	1 444
19	jede Partei zur Hälfte	Anzahl	16 237	2 875	1 329	1 546
20	der Beklagte (Antragsgegner) überwiegend	Anzahl	26 082	4 103	1 649	2 454
21	der Beklagte (Antragsgegner) ganz	Anzahl	74 408	8 773	3 938	4 835
22	eine sonstige Kostenentscheidung ist ergangen	Anzahl	4 541	308	51	257
	Rechtsbehelf d. Schuldners gegen einen Beschluss z. vorläufigen Konten- pfändung nach Art. 33 VO (EU) Nr. 655/2014 (§ 954 Abs. 1 ZPO) eingelegt					
23	ja	Anzahl	1	-	-	-
24	nein	Anzahl	3	-	-	-
Zulässigkeit der Berufung						
25	Von den durch streitiges Urteil erledigten Verfahren sind mit der Berufung anfechtbar gewesen	Anzahl	115 547	16 380	6 020	10 360
	davon: weil der Wert des Beschwerdegegenstandes					
26	600 EUR überstieg	Anzahl	108 120	15 695	5 541	10 154
27	aufgrund Zulassung	Anzahl	7 427	685	479	206
Termine ²⁾						
28	Gesamtzahl der Termine	Anzahl	259 633	36 585	14 342	22 243
29	ohne Beweisaufnahme	%	86,4	93,2	89,0	95,9
30	mit Beweisaufnahme	%	13,6	6,8	11,0	4,1
	Von den insgesamt erledigten Verfahren (lfd. Nr. 1) sind gewesen					
31	ohne Termin	%	42,5	36,5	38,7	35,1
32	mit Beweistermin	%	8,2	4,4	7,1	2,7
33	mit Termin ohne Beweistermin	%	49,3	59,0	54,3	62,2
34	Durchschnittl. Zahl der Termine je Verfahren mit Termin (lfd. Nrn. 32 und 33)	Anzahl	1,3	1,3	1,3	1,3
35	Durchschnittl. Zahl der Termine je Verfahren mit Beweistermin	Anzahl	2,0	1,9	1,9	1,8
Zuständigkeit (Einzelrichter / Kammer)						
36	Vor den Zivilkammern erledigte Verfahren zusammen	Anzahl	317 878	42 740	16 840	25 900
	Davon sind im Zeitpunkt der Erledigung anhängig gewesen					
37	beim Einzelrichter	Anzahl	253 389	35 821	14 071	21 750
38	- in originärer Zuständigkeit (§ 348 Abs.1 Satz 1 ZPO)	%	73,4	68,9	68,2	69,3
39	- nach Übertragung durch die Kammer (§ 348a Abs.1 ZPO)	%	26,6	31,1	31,8	30,7
40	bei der Kammer	Anzahl	64 489	6 919	2 769	4 150
41	- in originärer Zuständigkeit (§ 348 Abs.1 Satz 2 ZPO)	%	92,4	86,1	80,9	89,5
42	- nach Übernahme vom Einzelrichter 3)	%	7,6	13,9	19,1	10,5

1) Mehrere Kläger/ Beklagte derselben Art sind je Verfahren nur einmal gezählt.

2) Ohne Verkündungstermin.

3) Gemäß §§ 348 Abs. 3, 348a Abs. 2 ZPO.

5 Vor dem Landgericht in erster Instanz erledigte Zivilprozesssachen nach Ländern und OLG - Bezirken 2020

5.3 Einleitungsform, Parteien, Prozesserverfolg, Zulässigkeit der Berufung, Termine, Zuständigkeit (Einzelrichter / Kammer)

Bayern				Berlin	Brandenburg	Bremen	Hamburg	Hessen	Mecklenburg-Vorpommern	Lfd. Nr.	
zusammen	OLG-Bezirk										
	München	Nürnberg	Bamberg								
Einleitungsform											
61 286	38 207	13 862	9 217	18 702	8 501	2 542	12 514	27 818	4 983	1	
8 803	5 789	1 789	1 225	3 339	1 262	408	1 702	4 377	801	2	
11,7	11,6	11,7	12,1	13,0	11,0	12,7	13,0	11,2	13,0	3	
88,3	88,4	88,3	87,9	87,0	89,0	87,3	87,0	88,8	87,0	4	
42	25	15	2	12	3	3	2	38	-	5	
.	-	-	-	-	-	-	-	-	-	6	
6	2	4	-	-	-	1	-	37	-	7	
Sitz der Partei(en)											
61 286	38 207	13 862	9 217	18 702	8 501	2 542	12 514	27 818	4 983	8	
96,5	95,6	97,6	98,5	95,4	97,9	97,6	94,7	98,2	98,1	9	
2,1	2,4	1,8	1,1	3,0	1,7	1,6	3,4	1,1	1,4	10	
1,4	2,0	0,6	0,4	1,7	0,4	0,8	1,9	0,6	0,5	11	
61 286	38 207	13 862	9 217	18 702	8 501	2 542	12 514	27 818	4 983	12	
96,7	96,0	97,6	98,0	95,5	98,2	98,1	95,1	98,1	98,1	13	
2,4	2,8	1,8	1,5	3,1	1,4	1,6	3,2	1,2	1,2	14	
1,0	1,2	0,6	0,5	1,4	0,4	0,3	1,6	0,8	0,7	15	
Prozesserfolg											
31 689	19 114	7 525	5 050	13 172	5 244	1 431	9 639	17 593	3 404	16	
13 291	7 998	3 197	2 096	3 694	1 640	373	2 380	6 670	1 035	17	
2 223	1 258	535	430	1 009	432	95	846	1 235	285	18	
1 092	572	320	200	1 397	550	86	1 063	881	525	19	
3 598	1 997	946	655	1 424	713	132	1 192	1 890	398	20	
11 290	7 170	2 490	1 630	5 542	1 769	620	3 716	6 394	1 144	21	
195	119	37	39	106	140	125	442	523	17	22	
1	1	-	-	-	-	-	-	-	-	23	
-	-	-	-	-	-	-	1	1	-	24	
Zulässigkeit der Berufung											
20 659	12 157	5 026	3 476	5 178	2 584	640	3 299	10 205	1 576	25	
20 354	11 867	5 020	3 467	4 805	2 372	590	2 371	9 236	1 451	26	
305	290	6	9	373	212	50	928	969	125	27	
Termine ²⁾											
46 925	28 808	10 634	7 483	11 857	6 225	1 550	8 631	23 247	3 515	28	
77,9	77,3	83,4	72,7	98,4	95,5	70,1	99,0	83,7	90,4	29	
22,1	22,7	16,6	27,3	1,6	4,5	29,9	1,0	16,3	9,6	30	
41,1	43,0	38,7	36,8	51,7	45,2	51,8	50,2	40,2	47,8	31	
13,4	13,4	10,3	17,8	1,0	2,8	14,4	0,6	10,2	5,4	32	
45,5	43,6	51,0	45,4	47,3	52,0	33,7	49,2	49,6	46,8	33	
1,3	1,3	1,3	1,3	1,3	1,3	1,3	1,4	1,4	1,4	34	
1,8	1,9	1,8	1,7	1,9	2,2	1,6	2,4	2,3	2,2	35	
Zuständigkeit (Einzelrichter / Kammer)											
58 079	36 104	13 212	8 763	17 469	8 112	2 295	11 052	25 711	4 677	36	
49 114	29 635	11 581	7 898	13 980	6 256	1 509	7 938	22 862	3 776	37	
72,7	71,3	73,2	77,1	76,3	61,5	84,4	67,7	80,8	62,4	38	
27,3	28,7	26,8	22,9	23,7	38,5	15,6	32,3	19,2	37,6	39	
8 965	6 469	1 631	865	3 489	1 856	786	3 114	2 849	901	40	
92,2	91,0	95,4	95,0	93,1	77,1	88,0	93,7	95,6	82,9	41	
7,8	9,0	4,6	5,0	6,9	22,9	12,0	6,3	4,4	17,1	42	

5 Vor dem Landgericht in erster Instanz erledigte Zivilprozesssachen nach Ländern und OLG - Bezirken 2020

5.3 Einleitungsform, Parteien, Prozessergebnis, Zulässigkeit der Berufung, Termine, Zuständigkeit (Einzelrichter / Kammer)

Lfd. Nr.	Einleitungsform Sitz der Parteien / Prozessserfolg Zulässigkeit der Berufung / Termine Zuständigkeit (Einzelrichter / Kammer)	Einheit	Niedersachsen				Nordrhein-	
			zusammen	OLG-Bezirk			zusammen	OLG-
				Braun- schweig	Celle	Oldenburg		Düsseldorf
Einleitungsform								
1	Erledigte Verfahren insgesamt	Anzahl	31 874	8 053	14 485	9 336	75 499	22 877
Den erledigten Verfahren gingen voraus								
2	Mahnverfahren	Anzahl	4 256	714	2 215	1 327	11 898	3 720
3	mit Vollstreckungsbescheid	%	13,0	12,9	13,0	13,0	10,4	11,0
4	ohne Vollstreckungsbescheid	%	87,0	87,1	87,0	87,0	89,6	89,0
5	dar. Europäisches Mahnverfahren (§§ 1087 bis 1089 ZPO)	Anzahl	38	2	30	6	25	8
6	Schlichtungsverfahren nach § 15a EGZPO	Anzahl	-	-	-	-	15	4
7	verfahrenseinleitende grenzüberschreitende Zustellung (§§ 183, 1067 bis 1071 ZPO)	Anzahl	21	6	10	5	1	-
Sitz der Partei(en)								
8	Zahl der Kläger 1)	Anzahl	31 874	8 053	14 485	9 336	75 499	22 877
davon haben bei Rechtshängigkeit ihren Sitz gehabt im								
9	Inland	%	99,0	98,7	99,0	99,1	96,4	95,3
10	EU-Ausland	%	0,8	1,0	0,7	0,7	2,6	3,2
11	sonstigen Ausland	%	0,2	0,2	0,3	0,2	1,0	1,5
12	Zahl der Beklagten 1)	Anzahl	31 874	8 053	14 485	9 336	75 499	22 877
davon haben bei Rechtshängigkeit ihren Sitz gehabt im								
13	Inland	%	99,1	99,4	99,0	99,0	97,5	96,7
14	EU-Ausland	%	0,7	0,5	0,8	0,9	2,0	2,3
15	sonstigen Ausland	%	0,2	0,1	0,2	0,1	0,6	1,0
Prozessserfolg								
Von den insgesamt erledigten Verfahren (lfd. Nr. 1) haben geendet								
16	mit Kostenentscheidung zusammen	Anzahl	21 180	5 346	9 607	6 227	49 924	15 752
Nach der Kostenentscheidung hat/haben die Gerichtskosten getragen								
17	der Kläger (Antragsteller) ganz	Anzahl	8 492	3 032	3 142	2 318	16 514	5 468
18	der Kläger (Antragsteller) überwiegend	Anzahl	1 639	331	819	489	4 239	1 308
19	jede Partei zur Hälfte	Anzahl	1 568	413	738	417	3 572	1 087
20	der Beklagte (Antragsgegner) überwiegend	Anzahl	2 522	366	1 262	894	6 241	1 811
21	der Beklagte (Antragsgegner) ganz	Anzahl	6 715	1 176	3 508	2 031	17 687	5 525
22	eine sonstige Kostenentscheidung ist ergangen	Anzahl	244	28	138	78	1 671	553
Rechtsbehelf d. Schuldners gegen einen Beschluss z. vorläufigen Konten- pfändung nach Art. 33 VO (EU) Nr. 655/2014 (§ 954 Abs. 1 ZPO) eingelegt								
23	ja	Anzahl	-	-	-	-	-	-
24	nein	Anzahl	-	-	-	-	-	-
Zulässigkeit der Berufung								
25	Von den durch streitiges Urteil erledigten Verfahren sind mit der Berufung anfechtbar gewesen	Anzahl	11 494	2 684	5 133	3 677	26 088	8 474
davon: weil der Wert des Beschwerdegegenstandes								
26	600 EUR überstieg	Anzahl	11 212	2 555	5 100	3 557	23 400	7 471
27	aufgrund Zulassung	Anzahl	282	129	33	120	2 688	1 003
Termine ²⁾								
28	Gesamtzahl der Termine	Anzahl	21 723	4 113	10 290	7 320	57 948	17 946
29	ohne Beweisaufnahme	%	77,4	85,9	77,7	72,1	90,4	87,8
30	mit Beweisaufnahme	%	22,6	14,1	22,3	27,9	9,6	12,2
Von den insgesamt erledigten Verfahren (lfd. Nr. 1) sind gewesen								
31	ohne Termin	%	45,7	56,4	43,5	40,0	43,1	44,5
32	mit Beweistermin	%	12,0	5,5	12,7	16,6	5,9	7,2
33	mit Termin ohne Beweistermin	%	42,2	38,1	43,8	43,4	51,0	48,3
34	Durchschnittl. Zahl der Termine je Verfahren mit Termin (lfd. Nrn. 32 und 33)	Anzahl	1,3	1,2	1,3	1,3	1,4	1,4
35	Durchschnittl. Zahl der Termine je Verfahren mit Beweistermin	Anzahl	1,8	2,0	1,7	1,8	2,3	2,4
Zuständigkeit (Einzelrichter / Kammer)								
36	Vor den Zivilkammern erledigte Verfahren zusammen	Anzahl	29 986	7 840	13 465	8 681	68 769	20 869
Davon sind im Zeitpunkt der Erledigung anhängig gewesen								
37	beim Einzelrichter	Anzahl	24 547	6 286	10 917	7 344	46 236	12 554
38	- in originärer Zuständigkeit (§ 348 Abs.1 Satz 1 ZPO)	%	74,6	69,5	78,1	73,6	79,8	84,2
39	- nach Übertragung durch die Kammer (§ 348a Abs.1 ZPO)	%	25,4	30,5	21,9	26,4	20,2	15,8
40	bei der Kammer	Anzahl	5 439	1 554	2 548	1 337	22 533	8 315
41	- in originärer Zuständigkeit (§ 348 Abs.1 Satz 2 ZPO)	%	95,7	98,8	93,7	95,8	97,3	96,7
42	- nach Übernahme vom Einzelrichter 3)	%	4,3	1,2	6,3	4,2	2,7	3,3

1) Mehrere Kläger/ Beklagte derselben Art sind je Verfahren nur einmal gezählt.

2) Ohne Verkündungstermin.

3) Gemäß §§ 348 Abs. 3, 348a Abs. 2 ZPO.

5 Vor dem Landgericht in erster Instanz erledigte Zivilprozesssachen nach Ländern und OLG - Bezirken 2020

5.3 Einleitungsform, Parteien, Prozesserverfolg, Zulässigkeit der Berufung, Termine, Zuständigkeit (Einzelrichter / Kammer)

Westfalen		Rheinland-Pfalz			Saarland	Sachsen	Sachsen-Anhalt	Schleswig-Holstein	Thüringen	Lfd. Nr.
Bezirk		zusammen	OLG-Bezirk							
Hamm	Köln		Koblenz	Zweibrücken						
Einleitungsform										
32 312	20 310	14 888	9 635	5 253	4 059	11 531	5 573	9 695	6 050	1
5 370	2 808	2 250	1 425	825	510	1 706	1 035	1 479	783	2
10,6	9,4	13,6	13,1	14,5	12,9	11,2	10,2	13,7	14,0	3
89,4	90,6	86,4	86,9	85,5	87,1	88,8	89,8	86,3	86,0	4
15	2	4	2	2	9	6	3	4	2	5
8	3	-	-	-	-	-	-	-	-	6
-	1	-	-	-	3	-	2	-	-	7
Sitz der Partei(en)										
32 312	20 310	14 888	9 635	5 253	4 059	11 531	5 573	9 695	6 050	8
97,7	95,3	97,7	97,6	97,8	98,1	97,5	98,9	97,1	98,0	9
1,8	3,4	1,4	1,4	1,3	1,7	1,7	0,8	1,7	1,5	10
0,5	1,3	0,9	1,0	0,9	0,2	0,7	0,3	1,2	0,5	11
32 312	20 310	14 888	9 635	5 253	4 059	11 531	5 573	9 695	6 050	12
98,2	97,1	97,9	97,8	98,0	98,4	97,9	99,1	98,3	97,6	13
1,5	2,3	1,2	1,3	1,1	1,4	1,5	0,7	1,4	1,6	14
0,3	0,6	0,9	0,8	0,9	0,2	0,5	0,2	0,3	0,8	15
Prozessserfolg										
19 895	14 277	9 153	5 919	3 234	2 061	6 468	4 086	6 756	3 302	16
6 044	5 002	2 986	1 894	1 092	793	2 590	1 479	1 983	1 336	17
1 656	1 275	845	548	297	166	448	304	635	236	18
1 385	1 100	780	508	272	102	274	370	957	145	19
2 591	1 839	1 188	807	381	220	666	461	947	387	20
7 526	4 636	3 155	2 034	1 121	750	2 331	1 373	2 137	1 012	21
693	425	199	128	71	30	159	99	97	186	22
-	-	-	-	-	-	-	-	-	-	23
-	-	-	-	-	-	-	-	-	1	24
Zulässigkeit der Berufung										
10 265	7 349	4 957	3 280	1 677	1 232	4 035	2 156	2 963	2 101	25
9 206	6 723	4 653	2 982	1 671	1 223	3 849	1 941	2 905	2 063	26
1 059	626	304	298	6	9	186	215	58	38	27
Termine ²⁾										
24 847	15 155	11 844	7 228	4 616	3 618	9 297	4 890	6 976	4 802	28
92,4	90,1	80,7	83,9	75,6	73,1	86,3	81,0	88,1	88,9	29
7,6	9,9	19,3	16,1	24,4	26,9	13,7	19,0	11,9	11,1	30
41,9	43,3	42,9	45,4	38,1	37,3	39,9	37,7	45,4	41,4	31
5,0	5,9	12,0	9,9	15,8	17,0	9,0	12,2	7,5	7,0	32
53,2	50,8	45,1	44,7	46,0	45,8	51,0	50,1	47,1	51,5	33
1,3	1,3	1,4	1,4	1,4	1,4	1,3	1,4	1,3	1,4	34
2,1	2,2	2,0	2,0	2,0	2,1	2,1	2,3	1,7	2,2	35
Zuständigkeit (Einzelrichter / Kammer)										
28 965	18 935	14 080	9 130	4 950	3 922	10 875	5 255	9 164	5 692	36
20 770	12 912	12 005	8 035	3 970	3 474	9 387	4 441	7 660	4 383	37
74,5	84,1	63,5	68,4	53,7	63,2	76,1	79,4	61,8	73,3	38
25,5	15,9	36,5	31,6	46,3	36,8	23,9	20,6	38,2	26,7	39
8 195	6 023	2 075	1 095	980	448	1 488	814	1 504	1 309	40
97,6	97,5	82,1	82,1	82,0	84,4	87,2	95,9	87,2	77,6	41
2,4	2,5	17,9	17,9	18,0	15,6	12,8	4,1	12,8	22,4	42

5 Vor dem Landgericht in der erster Instanz erledigte Zivilprozesssachen nach Ländern und OLG - Bezirken 2020

5.4 Verfahren vor dem Güterichter

Lfd. Nr.	Verweisung vor den Güterichter Dauer des Verfahrens	Einheit	Deutschland	Baden-Württemberg		
				zusammen	OLG-Bezirk	
					Karlsruhe	Stuttgart
1	Erledigte Verfahren insgesamt	Anzahl	340 527	45 012	17 840	27 172
	darunter					
2	Erledigte Verfahren durch gerichtlichen Vergleich	Anzahl	76 444	10 876	4 637	6 239
	darunter					
3	nach vollständiger Konfliktbeilegung vor dem Güterichter	Anzahl	2 381	89	46	43
4	ohne Konfliktbeilegung oder ohne vollständige Konfliktbeilegung vor dem Güterichter	Anzahl	74 063	10 787	4 591	6 196
Verweisung vor den Güterichter						
In den erledigten Verfahren (Lfd.Nr. 1) haben die Beteiligten den Konflikt vor dem Güterichter						
5	vollständig beigelegt	Anzahl	2 773	102	55	47
6	teilweise beigelegt	Anzahl	87	5	2	3
7	nicht beigelegt	Anzahl	3 291	178	70	108
8	Eine Verweisung vor den Güterichter hat nicht stattgefunden	Anzahl	334 376	44 727	17 713	27 014
Dauer des Verfahrens						
Von den erledigten Verfahren, in denen k e i n e Konfliktbeilegung vor dem Güterichter (Lfd. Nr. 8) stattgefunden hat waren anhängig						
9	bis einschl. 3 Monate	%	20,8	22,8	20,2	24,6
10	mehr als 3 bis einschl. 6 Monate	%	21,2	27,8	23,7	30,4
11	mehr als 6 bis einschl. 12 Monate	%	31,2	31,2	33,5	29,7
12	mehr als 12 bis einschl. 18 Monate	%	12,5	9,6	12,0	8,1
13	mehr als 18 bis einschl. 24 Monate	%	5,9	3,7	4,6	3,2
14	mehr als 24 bis einschl. 36 Monate	%	4,7	2,9	3,6	2,5
15	mehr als 36 bis einschl. 48 Monate	%	1,8	1,0	1,3	0,9
16	mehr als 48 Monate	%	1,9	0,9	1,1	0,7
17	Durchschnittl. Dauer je Verfahren insgesamt	Monate	10,5	8,2	9,2	7,6
Von den erledigten Verfahren, in denen e i n e Konfliktbeilegung vor dem Güterichter (Lfd. Nrn. 5 bis 7) stattgefunden hat waren anhängig						
18	bis einschl. 3 Monate	%	3,2	4,6	3,9	5,1
19	mehr als 3 bis einschl. 6 Monate	%	15,1	26,3	11,8	38,0
20	mehr als 6 bis einschl. 12 Monate	%	35,9	40,0	36,2	43,0
21	mehr als 12 bis einschl. 18 Monate	%	19,0	14,0	27,6	3,2
22	mehr als 18 bis einschl. 24 Monate	%	10,0	7,4	9,4	5,7
23	mehr als 24 bis einschl. 36 Monate	%	9,4	4,9	7,9	2,5
24	mehr als 36 bis einschl. 48 Monate	%	3,8	1,4	1,6	1,3
25	mehr als 48 Monate	%	3,7	1,4	1,6	1,3
26	Durchschnittl. Dauer je Verfahren insgesamt	Monate	15,9	11,0	13,5	9,0

5 Vor dem Landgericht in der erster Instanz erledigte Zivilprozesssachen nach Ländern und OLG - Bezirken 2020

5.4 Verfahren vor dem Güterichter

Bayern				Berlin	Brandenburg	Bremen	Hamburg	Hessen	Mecklenburg-Vorpommern	Lfd. Nr.
zusammen	OLG-Bezirk									
	München	Nürnberg	Bamberg							

Dauer des Verfahrens

61 286	38 207	13 862	9 217	18 702	8 501	2 542	12 514	27 818	4 983	1
15 923	9 953	3 527	2 443	3 664	1 712	580	2 693	5 531	1 110	2
290	155	57	78	181	56	33	19	12	147	3
15 633	9 798	3 470	2 365	3 483	1 656	547	2 674	5 519	963	4

Verweisung vor den Güterichter

317	175	60	82	199	65	34	24	17	150	5
9	6	1	2	3	3	2	1	1	9	6
168	85	42	41	415	31	23	18	4	560	7
60 792	37 941	13 759	9 092	18 085	8 402	2 483	12 471	27 796	4 264	8

Dauer des Verfahrens

23,8	25,3	21,7	20,6	13,5	16,1	21,3	21,8	22,1	27,9	9
22,6	20,8	25,7	25,1	16,9	14,6	14,7	20,9	20,5	19,5	10
31,7	31,1	33,2	32,0	31,3	31,3	25,5	28,7	28,9	26,0	11
10,6	11,1	9,2	11,0	19,0	16,4	18,7	12,1	11,7	9,4	12
4,8	4,9	4,3	5,2	8,8	7,7	7,8	6,3	5,7	6,3	13
3,7	3,9	3,3	3,7	6,5	8,3	5,8	5,5	5,6	4,9	14
1,4	1,5	1,3	1,3	2,2	3,1	2,9	2,8	2,4	2,3	15
1,4	1,5	1,2	1,1	1,9	2,4	3,4	2,0	3,1	3,7	16
9,2	9,3	8,8	9,1	12,6	13,0	13,0	11,1	11,5	11,4	17
3,8	3,8	6,8	1,6	1,0	1,0	-	4,7	4,5	2,1	18
15,8	12,8	19,4	19,2	2,3	8,1	15,3	20,9	4,5	10,3	19
36,4	35,7	29,1	44,0	26,9	33,3	32,2	37,2	31,8	33,0	20
18,6	21,8	13,6	16,0	25,8	23,2	33,9	14,0	36,4	22,1	21
8,9	8,6	12,6	6,4	16,5	13,1	8,5	7,0	9,1	12,5	22
8,1	9,0	7,8	6,4	16,2	9,1	3,4	4,7	4,5	12,4	23
2,8	2,3	3,9	3,2	5,2	5,1	5,1	4,7	-	5,8	24
5,5	6,0	6,8	3,2	6,2	7,1	1,7	7,0	9,1	1,8	25
16,3	17,1	16,7	14,1	20,7	18,6	14,6	16,6	16,8	16,6	26

5 Vor dem Landgericht in der erster Instanz erledigte Zivilprozesssachen nach Ländern und OLG - Bezirken 2020

5.4 Verfahren vor dem Güterichter

Lfd. Nr.	Verweisung vor den Güterichter Dauer des Verfahrens	Einheit	Niedersachsen				Nordrhein-	
			zusammen	OLG-Bezirk			zusammen	OLG-
				Braun- schweig	Celle	Oldenburg		Düsseldorf
Dauer des Verfahrens								
1	Erledigte Verfahren insgesamt	Anzahl	31 874	8 053	14 485	9 336	75 499	22 877
	darunter							
2	Erledigte Verfahren durch gerichtlichen Vergleich	Anzahl	6 755	884	3 571	2 300	15 482	3 744
	darunter							
3	nach vollständiger Konfliktbeilegung vor dem Güterichter	Anzahl	708	107	338	263	451	42
4	ohne Konfliktbeilegung oder ohne vollständige Konfliktbeilegung vor dem Güterichter	Anzahl	6 047	777	3 233	2 037	15 031	3 702
Verweisung vor den Güterichter								
In den erledigten Verfahren (lfd.Nr. 1) haben die Beteiligten den Konflikt vor dem Güterichter								
5	vollständig beigelegt	Anzahl	737	109	360	268	698	125
6	teilweise beigelegt	Anzahl	12	2	7	3	24	2
7	nicht beigelegt	Anzahl	607	183	338	86	677	73
8	Eine Verweisung vor den Güterichter hat nicht stattgefunden	Anzahl	30 518	7 759	13 780	8 979	74 100	22 677
Dauer des Verfahrens								
Von den erledigten Verfahren, in denen k e i n e Konfliktbeilegung vor dem Güterichter (lfd. Nr. 8) stattgefunden hat waren anhängig								
9	bis einschl. 3 Monate	%	20,3	10,5	24,3	22,6	19,6	17,5
10	mehr als 3 bis einschl. 6 Monate	%	21,2	11,8	23,2	26,2	20,2	17,4
11	mehr als 6 bis einschl. 12 Monate	%	29,3	27,0	30,3	29,9	32,7	31,6
12	mehr als 12 bis einschl. 18 Monate	%	13,1	22,4	9,9	9,9	13,0	15,0
13	mehr als 18 bis einschl. 24 Monate	%	7,5	15,0	5,1	4,6	6,0	7,3
14	mehr als 24 bis einschl. 36 Monate	%	4,2	4,2	4,4	3,9	4,9	6,0
15	mehr als 36 bis einschl. 48 Monate	%	1,3	1,0	1,5	1,5	2,0	2,7
16	mehr als 48 Monate	%	3,1	8,1	1,3	1,4	1,6	2,5
17	Durchschnittl. Dauer je Verfahren insgesamt	Monate	11,6	18,7	9,3	9,1	10,5	12,2
Von den erledigten Verfahren, in denen e i n e Konfliktbeilegung vor dem Güterichter (lfd. Nrn. 5 bis 7) stattgefunden hat waren anhängig								
18	bis einschl. 3 Monate	%	3,2	1,0	3,5	4,5	4,6	4,0
19	mehr als 3 bis einschl. 6 Monate	%	19,2	4,8	20,0	29,7	17,2	14,5
20	mehr als 6 bis einschl. 12 Monate	%	41,6	42,2	40,0	44,3	38,0	29,5
21	mehr als 12 bis einschl. 18 Monate	%	13,7	17,0	14,9	8,7	17,8	20,5
22	mehr als 18 bis einschl. 24 Monate	%	8,1	11,9	8,4	4,5	8,5	12,0
23	mehr als 24 bis einschl. 36 Monate	%	8,4	12,9	8,2	5,0	7,5	10,5
24	mehr als 36 bis einschl. 48 Monate	%	2,8	5,8	2,1	1,7	3,7	5,0
25	mehr als 48 Monate	%	2,9	4,4	2,8	1,7	2,7	4,0
26	Durchschnittl. Dauer je Verfahren insgesamt	Monate	14,0	18,7	13,8	10,7	14,7	17,6

5 Vor dem Landgericht in der erster Instanz erledigte Zivilprozesssachen nach Ländern und OLG - Bezirken 2020

5.4 Verfahren vor dem Güterichter

Westfalen		Rheinland-Pfalz			Saarland	Sachsen	Sachsen-Anhalt	Schleswig-Holstein	Thüringen	Lfd. Nr.
Bezirk		zusammen	OLG-Bezirk							
Hamm	Köln		Koblenz	Zweibrücken						

Dauer des Verfahrens

32 312	20 310	14 888	9 635	5 253	4 059	11 531	5 573	9 695	6 050	1
7 673	4 065	3 375	2 032	1 343	1 209	2 547	1 167	2 490	1 330	2
230	179	1	1	-	8	14	68	290	14	3
7 443	3 886	3 374	2 031	1 343	1 201	2 533	1 099	2 200	1 316	4

Verweisung vor den Güterichter

246	327	8	6	2	9	20	68	305	20	5
5	17	7	7	-	-	2	5	3	1	6
269	335	23	23	-	-	11	88	472	16	7
31 792	19 631	14 850	9 599	5 251	4 050	11 498	5 412	8 915	6 013	8

Dauer des Verfahrens

21,3	19,1	19,5	19,5	19,5	18,7	19,9	19,6	20,8	17,4	9
21,3	21,6	19,0	17,6	21,7	18,0	18,1	21,8	17,4	18,4	10
32,1	35,1	31,0	29,4	34,0	31,6	31,3	33,7	32,1	34,5	11
12,4	11,9	14,9	16,5	11,8	16,3	13,7	10,9	13,7	13,2	12
5,6	5,1	7,1	8,0	5,5	6,0	6,9	4,9	6,1	5,9	13
4,5	4,3	5,1	5,4	4,5	5,4	5,2	5,2	5,7	5,4	14
1,6	1,7	1,8	1,9	1,5	2,1	2,0	1,8	2,1	2,9	15
1,2	1,2	1,7	1,8	1,4	1,9	2,9	2,0	2,2	2,4	16
9,7	9,8	10,8	11,3	9,9	11,2	11,4	10,4	11,1	11,7	17
5,0	4,4	5,3	5,6	-	-	6,1	0,6	2,6	10,8	18
20,2	15,8	18,4	19,4	-	-	21,2	20,5	14,0	2,7	19
45,4	34,8	18,4	13,9	100,0	55,6	27,3	32,9	32,4	35,1	20
15,0	19,1	18,4	19,4	-	22,2	21,2	14,3	22,6	24,3	21
7,5	8,2	15,8	16,7	-	-	9,1	11,2	10,1	2,7	22
5,0	8,5	7,9	8,3	-	22,2	9,1	12,4	9,1	8,1	23
1,3	5,2	7,9	8,3	-	-	-	2,5	4,2	10,8	24
0,6	4,0	7,9	8,3	-	-	6,1	5,6	5,0	5,4	25
11,1	16,6	19,2	19,7	9,2	16,8	15,4	17,6	17,1	19,1	26

6 Vor dem Landgericht in der Berufungsinstanz erledigte Zivilprozesssachen nach Ländern und OLG - Bezirken 2020

6.1 Art des Verfahrens, Sachgebiet, Art der Erledigung, Zulässigkeit der Revision

6.1.1 Grundzahlen

Lfd. Nr.	Art des Verfahrens Sachgebiet des Verfahrens Art der Erledigung Zulässigkeit der Revision	Deutschland	Baden-Württemberg		
			zusammen	OLG-Bezirk	
				Karlsruhe	Stuttgart
1	Erledigte Verfahren insgesamt	36 847	3 541	1 694	1 847
	Art des Verfahrens				
2	Abhilfeverfahren nach § 321a ZPO	22	-	-	-
3	Berufungen gegen Urteile in Zwangsvollstreckungssachen 1)	102	-	-	-
4	Berufungen gegen ein Urteil in Verfahren über Arrest oder einstweilige Verfügung.....	91	2	2	-
5	Berufungsverfahren (ohne lfd. Nrn. 3 und 4)	36 458	3 526	1 687	1 839
6	Verfahren über vorläufige Kontenpfändung n. d. VO (EU) Nr. 655/2014	-	-	-	-
7	Sonstige zur Zuständigkeit der Berufungsgerichts gehörende Verfahren	174	13	5	8
	Sachgebiet des Verfahrens				
	Zivilkammern				
8	Bau-/Architektensachen (ohne Architektenhonorarsachen)	799	56	32	24
9	Verkehrsunfallsachen	6 582	495	293	202
10	Kaufsachen	2 290	188	102	86
11	Arzthaftungssachen	276	19	13	6
12	Reisevertragssachen	924	37	16	21
13	Kredit/Leasingsachen	468	48	21	27
14	Nachbarschaftssachen	728	84	50	34
15	Schuldrechtsanpassungs- und Bodenrechtssachen d. neuen Länder	10	-	-	-
16	Wohnungsmietsachen	8 107	662	449	213
17	Sonstige Mietsachen	769	45	22	23
18	Ansprüche aus Versicherungsverträgen (o. Verkehrsunfallsachen)	1 398	115	70	45
19	Gesellschaftsrechtliche Streitigkeiten	88	4	2	2
20	Schadensersatzansprüche aus vorsätzlicher Körperverletzung	119	6	2	4
21	Honorarforderungen von Personen, für die eine besondere Honorarordnung gilt	750	60	26	34
22	Wohnungseigentumssachen nach § 43 Nrn. 1 bis 4 WEG (Binnenstreitigkeiten)	2 252	274	110	164
23	Wohnungseigentumssachen nach § 43 Nr. 5 WEG (Klagen Dritter)	38	-	-	-
24	Sonstiger Verfahrensgegenstand	11 190	1 443	486	957
	Handelskammern				
25	Handelsvertretersachen	2	-	-	-
26	Gesellschaftsrechtliche Streitigkeiten	5	-	-	-
27	Bausachen	2	-	-	-
28	Sonstiger Verfahrensgegenstand	50	5	-	5
	Art der Erledigung				
	Die erledigten Verfahren (lfd. Nr. 1) sind beendet worden durch				
29	streitiges Urteil	9 283	840	482	358
30	dar. Urteil nach § 313a Abs. 2 ZPO (ohne Tatbestand und Entscheidungsgründe)	650	132	20	112
31	gerichtlichen Vergleich	4 663	543	253	290
32	Versäumnisurteil	202	18	11	7
33	Anerkenntnis- oder Verzichtsurteil	286	10	4	6
34	Beschluss nach § 91a ZPO	608	53	33	20
35	Beschluss nach § 522 Abs. 1 ZPO (Verwerfung)	1 931	214	111	103
36	Beschluss nach § 522 Abs. 2 ZPO (Zurückweisung)	5 368	390	176	214
37	Beschluss zur vorläufigen Kontenpfändung n. d. VO (EU) Nr. 655/2014	-	-	-	-
38	sonstigen Beschluss (ohne lfd. Nrn. 44 bis 46)	914	52	12	40
39	Rücknahme der Klage oder des Antrags	685	64	25	39
40	Rücknahme des Ein- oder Widerspruchs	57	1	1	-
41	Rücknahme der Berufung	11 641	1 188	522	666
42	davon: vor Eingang der Begründung	3 357	361	187	174
43	nach Eingang der Begründung	8 284	827	335	492
44	Ruhen des Verfahrens oder Nichtbetrieb	310	31	19	12
45	Verweisung oder Abgabe an ein anderes Gericht	62	3	2	1
46	Verbindung mit einem anderen Verfahren	105	12	5	7
47	sonstige Erledigungsart	732	122	38	84
	Zulässigkeit der Revision				
48	Von den durch streitiges Urteil erledigten Berufungen (lfd. Nr. 29) sind mit Revision anfechtbar gewesen	901	137	33	104

1) Einschl. Berufungen gegen Urteile auf Vollstreckbarerklärung eines ausländischen Urteils.

6 Vor dem Landgericht in der Berufungsinstanz erledigte Zivilprozesssachen nach Ländern und OLG - Bezirken 2020

6.1 Art des Verfahrens, Sachgebiet, Art der Erledigung, Zulässigkeit der Revision

6.1.1 Grundzahlen

Bayern				Berlin	Brandenburg	Bremen	Hamburg	Hessen	Mecklenburg-Vorpommern	Lfd. Nr.
zusammen	OLG-Bezirk									
	München	Nürnberg	Bamberg							
5 031	2 971	1 200	860	3 451	1 075	306	1 092	3 200	594	1
Art des Verfahrens										
1	1	-	-	-	-	-	-	2	-	2
3	3	-	-	-	-	2	-	33	-	3
15	10	1	4	13	4	1	-	7	-	4
4 996	2 949	1 197	850	3 429	1 054	302	1 077	3 137	592	5
-	-	-	-	-	-	-	-	-	-	6
16	8	2	6	9	17	1	15	21	2	7
Sachgebiet des Verfahrens										
Zivilkammern										
98	50	38	10	47	22	9	30	37	13	8
1 096	603	269	224	705	125	56	201	485	97	9
314	184	55	75	72	76	12	-	142	73	10
22	10	7	5	29	5	6	10	22	-	11
122	108	2	12	8	10	1	-	188	10	12
86	33	32	21	13	12	4	49	27	5	13
95	50	27	18	25	36	4	-	20	15	14
-	-	-	-	1	1	-	-	2	1	15
1 047	673	226	148	1 512	199	84	258	680	80	16
79	45	12	22	42	46	7	2	84	32	17
230	147	52	31	96	64	13	33	114	19	18
29	27	-	2	-	3	2	-	1	3	19
16	9	2	5	4	5	4	-	3	1	20
140	99	21	20	11	27	10	-	37	13	21
402	279	78	45	213	22	16	71	190	16	22
2	2	-	-	3	-	-	16	4	1	23
1 246	648	376	222	670	421	77	417	1 156	215	24
Handelskammern										
-	-	-	-	-	-	-	-	-	-	25
-	-	-	-	-	-	-	-	-	-	26
-	-	-	-	-	-	-	-	-	-	27
7	4	3	-	-	1	1	5	8	-	28
Art der Erledigung										
1 056	633	211	212	970	265	36	254	913	147	29
62	31	16	15	30	23	1	2	31	1	30
641	399	146	96	652	150	22	129	340	93	31
20	11	4	5	35	9	1	3	23	-	32
39	19	20	-	18	10	1	9	26	2	33
52	25	16	11	56	30	-	23	87	9	34
321	191	88	42	144	77	18	86	135	52	35
782	461	183	138	447	110	114	162	460	99	36
-	-	-	-	-	-	-	-	-	-	37
83	53	17	13	57	16	8	101	67	2	38
75	42	22	11	109	33	3	108	22	8	39
3	2	1	-	4	26	-	2	3	-	40
1 847	1 070	458	319	837	305	93	135	987	150	41
420	240	115	65	213	69	24	126	293	44	42
1 427	830	343	254	624	236	69	9	694	106	43
38	25	10	3	19	7	5	5	50	8	44
8	7	1	-	2	1	-	1	8	2	45
5	1	2	2	5	2	-	6	40	3	46
61	32	21	8	96	34	5	68	39	19	47
Zulässigkeit der Revision										
116	67	41	8	107	32	6	73	49	25	48

6 Vor dem Landgericht in der Berufungsinstanz erledigte Zivilprozesssachen nach Ländern und OLG - Bezirken 2020

6.1 Art des Verfahrens, Sachgebiet, Art der Erledigung, Zulässigkeit der Revision

6.1.1 Grundzahlen

Lfd. Nr.	Art des Verfahrens Sachgebiet des Verfahrens Art der Erledigung Zulässigkeit der Revision	Niedersachsen				Nordrhein-	
		zusammen	OLG-Bezirk			zusammen	Düsseldorf
			Braun- schweig	Celle	Oldenburg		
1	Erledigte Verfahren insgesamt	3 270	559	1 892	819	8 900	2 531
	Art des Verfahrens						
2	Abhilfeverfahren nach § 321a ZPO	1	-	1	-	-	-
3	Berufungen gegen Urteile in Zwangsvollstreckungssachen 1)	44	13	21	10	2	1
4	Berufungen gegen ein Urteil in Verfahren über Arrest oder einstweilige Verfügung.....	11	2	7	2	13	7
5	Berufungsverfahren (ohne lfd. Nrn. 3 und 4)	3 190	537	1 847	806	8 873	2 521
6	Verfahren über vorläufige Kontenpfändung n. d. VO (EU) Nr. 655/2014	-	-	-	-	-	-
7	Sonstige zur Zuständigkeit der Berufungsgerichts gehörende Verfahren	24	7	16	1	12	2
	Sachgebiet des Verfahrens						
	Zivilkammern						
8	Bau-/Architektensachen (ohne Architektenhonorarsachen)	107	21	53	33	192	63
9	Verkehrsunfallsachen	572	106	326	140	1 500	423
10	Kaufsachen	274	30	169	75	623	167
11	Arzthaftungssachen	23	4	10	9	100	25
12	Reisevertragssachen	185	3	181	1	313	65
13	Kredit/Leasingsachen	63	24	29	10	89	37
14	Nachbarschaftssachen	59	9	33	17	183	70
15	Schuldrechtsanpassungs- und Bodenrechtssachen d. neuen Länder	-	-	-	-	-	-
16	Wohnungsmietsachen	614	107	357	150	1 824	493
17	Sonstige Mietsachen	53	10	33	10	244	53
18	Ansprüche aus Versicherungsverträgen (o. Verkehrsunfallsachen)	117	12	69	36	340	91
19	Gesellschaftsrechtliche Streitigkeiten	5	-	4	1	12	1
20	Schadensersatzansprüche aus vorsätzlicher Körperverletzung	7	1	6	-	50	10
21	Honorarforderungen von Personen, für die eine besondere Honorarordnung gilt	96	21	54	21	181	69
22	Wohnungseigentumssachen nach § 43 Nrn. 1 bis 4 WEG (Binnenstreitigkeiten)	122	28	84	10	590	165
23	Wohnungseigentumssachen nach § 43 Nr. 5 WEG (Klagen Dritter)	1	1	-	-	7	-
24	Sonstiger Verfahrensgegenstand	963	182	479	302	2 632	791
	Handelskammern						
25	Handelsvertretersachen	-	-	-	-	2	2
26	Gesellschaftsrechtliche Streitigkeiten	5	-	5	-	-	-
27	Bausachen	-	-	-	-	1	-
28	Sonstiger Verfahrensgegenstand	4	-	-	4	17	6
	Art der Erledigung						
	Die erledigten Verfahren (lfd. Nr. 1) sind beendet worden durch						
29	streitiges Urteil	765	143	480	142	2 196	727
30	dar. Urteil nach § 313a Abs. 2 ZPO (ohne Tatbestand und Entscheidungsgründe)	28	9	10	9	171	11
31	gerichtlichen Vergleich	374	62	207	105	1 022	236
32	Versäumnisurteil	5	1	3	1	53	26
33	Anerkenntnis- oder Verzichtsurteil	11	-	6	5	121	10
34	Beschluss nach § 91a ZPO	42	4	28	10	163	39
35	Beschluss nach § 522 Abs. 1 ZPO (Verwerfung)	156	21	88	47	348	87
36	Beschluss nach § 522 Abs. 2 ZPO (Zurückweisung)	651	105	385	161	1 226	309
37	Beschluss zur vorläufigen Kontenpfändung n. d. VO (EU) Nr. 655/2014	-	-	-	-	-	-
38	sonstigen Beschluss (ohne lfd. Nrn. 44 bis 46)	51	8	22	21	344	220
39	Rücknahme der Klage oder des Antrags	56	7	35	14	128	19
40	Rücknahme des Ein- oder Widerspruchs	1	-	1	-	13	8
41	Rücknahme der Berufung	1 098	196	602	300	3 035	782
42	davon: vor Eingang der Begründung	320	61	165	94	884	237
43	nach Eingang der Begründung	778	135	437	206	2 151	545
44	Ruhen des Verfahrens oder Nichtbetrieb	17	3	10	4	88	19
45	Verweisung oder Abgabe an ein anderes Gericht	6	1	3	2	18	11
46	Verbindung mit einem anderen Verfahren	3	1	-	2	12	2
47	sonstige Erledigungsart	34	7	22	5	133	36
	Zulässigkeit der Revision						
48	Von den durch streitiges Urteil erledigten Berufungen (lfd. Nr. 29) sind mit Revision anfechtbar gewesen	67	15	38	14	159	85

1) Einschl. Berufungen gegen Urteile auf Vollstreckbarerklärung eines ausländischen Urteils.

6 Vor dem Landgericht in der Berufungsinstanz erledigte Zivilprozesssachen nach Ländern und OLG - Bezirken 2020

6.1 Art des Verfahrens, Sachgebiet, Art der Erledigung, Zulässigkeit der Revision

6.1.1 Grundzahlen

Westfalen		Rheinland-Pfalz			Saarland	Sachsen	Sachsen-Anhalt	Schleswig-Holstein	Thüringen	Lfd. Nr.
Bezirk		zusammen	OLG-Bezirk							
Hamm	Köln		Koblenz	Zweibrücken						
3 642	2 727	1 771	1 093	678	488	1 621	791	1 005	711	1
Art des Verfahrens										
-	-	-	-	-	2	5	7	4	-	2
1	-	-	-	-	14	-	4	-	-	3
5	1	-	-	-	-	8	12	4	1	4
3 630	2 722	1 768	1 093	675	468	1 600	756	982	708	5
-	-	-	-	-	-	-	-	-	-	6
6	4	3	-	3	4	8	12	15	2	7
Sachgebiet des Verfahrens										
Zivilkammern										
75	54	67	56	11	16	45	32	19	9	8
675	402	333	186	147	102	362	154	124	175	9
318	138	157	98	59	39	94	74	75	77	10
43	32	16	11	5	4	7	2	9	2	11
11	237	9	8	1	4	37	-	-	-	12
37	15	22	15	7	4	23	9	5	9	13
68	45	47	31	16	26	30	32	32	40	14
-	-	-	-	-	-	1	4	-	-	15
635	696	295	180	115	79	326	127	207	113	16
146	45	43	28	15	9	29	24	15	15	17
136	113	57	32	25	19	67	40	38	36	18
5	6	4	2	2	1	4	3	4	13	19
28	12	6	-	6	1	4	3	2	7	20
60	52	44	32	12	19	35	23	41	13	21
263	162	118	70	48	44	66	13	81	14	22
3	4	4	3	1	-	-	-	-	-	23
1 129	712	549	341	208	120	491	251	351	188	24
Handelskammern										
-	-	-	-	-	-	-	-	-	-	25
-	-	-	-	-	-	-	-	-	-	26
-	1	-	-	-	-	-	-	1	-	27
10	1	-	-	-	1	-	-	1	-	28
Art der Erledigung										
812	657	421	203	218	132	550	265	206	267	29
114	46	19	19	-	1	49	24	4	72	30
469	317	128	96	32	48	234	62	116	109	31
14	13	8	2	6	1	12	5	3	6	32
37	74	19	18	1	2	3	11	1	3	33
54	70	32	15	17	1	13	7	33	7	34
163	98	129	92	37	28	102	44	49	28	35
536	381	296	199	97	95	179	123	174	60	36
-	-	-	-	-	-	-	-	-	-	37
65	59	21	16	5	9	35	22	30	16	38
56	53	22	13	9	4	18	14	16	5	39
4	1	1	-	1	1	2	-	-	-	40
1 324	929	643	413	230	158	423	227	329	186	41
390	257	206	123	83	55	96	71	112	63	42
934	672	437	290	147	103	327	156	217	123	43
51	18	9	5	4	5	15	1	9	3	44
6	1	4	2	2	-	1	-	6	2	45
6	4	8	4	4	1	5	1	1	1	46
45	52	30	15	15	3	29	9	32	18	47
Zulässigkeit der Revision										
28	46	40	31	9	5	40	6	14	25	48

6 Vor dem Landgericht in der Berufungsinstanz erledigte Zivilprozesssachen nach Ländern und OLG - Bezirken 2020

6.1 Art des Verfahrens, Sachgebiet, Art der Erledigung, Zulässigkeit der Revision

6.1.2 Anteilswerte in Prozent

Lfd. Nr.	Art des Verfahrens Sachgebiet des Verfahrens Art der Erledigung Zulässigkeit der Revision	Deutschland	Baden-Württemberg		
			zusammen	OLG-Bezirk	
				Karlsruhe	Stuttgart
1	Erledigte Verfahren insgesamt	100	100	100	100
	Art des Verfahrens				
2	Abhilfeverfahren nach § 321a ZPO	0,1	-	-	-
3	Berufungen gegen Urteile in Zwangsvollstreckungssachen 1)	0,3	-	-	-
4	Berufungen gegen ein Urteil in Verfahren über Arrest oder einstweilige Verfügung.....	0,2	0,1	0,1	-
5	Berufungsverfahren (ohne lfd. Nrn. 3 und 4)	98,9	99,6	99,6	99,6
6	Verfahren über vorläufige Kontenpfändung n. d. VO (EU) Nr. 655/2014	-	-	-	-
7	Sonstige zur Zuständigkeit der Berufungsgerichts gehörende Verfahren	0,5	0,4	0,3	0,4
	Sachgebiet des Verfahrens				
	Zivilkammern				
8	Bau-/Architektensachen (ohne Architektenhonorarsachen)	2,2	1,6	1,9	1,3
9	Verkehrsunfallsachen	17,9	14,0	17,3	10,9
10	Kaufsachen	6,2	5,3	6,0	4,7
11	Arzthaftungssachen	0,7	0,5	0,8	0,3
12	Reisevertragssachen	2,5	1,0	0,9	1,1
13	Kredit/Leasingsachen	1,3	1,4	1,2	1,5
14	Nachbarschaftssachen	2,0	2,4	3,0	1,8
15	Schuldrechtsanpassungs- und Bodenrechtssachen d. neuen Länder	0,0	-	-	-
16	Wohnungsmietsachen	22,0	18,7	26,5	11,5
17	Sonstige Mietsachen	2,1	1,3	1,3	1,2
18	Ansprüche aus Versicherungsverträgen (o. Verkehrsunfallsachen)	3,8	3,2	4,1	2,4
19	Gesellschaftsrechtliche Streitigkeiten	0,2	0,1	0,1	0,1
20	Schadensersatzansprüche aus vorsätzlicher Körperverletzung	0,3	0,2	0,1	0,2
21	Honorarforderungen von Personen, für die eine besondere Honorarordnung gilt	2,0	1,7	1,5	1,8
22	Wohnungseigentumssachen nach § 43 Nrn. 1 bis 4 WEG (Binnenstreitigkeiten)	6,1	7,7	6,5	8,9
23	Wohnungseigentumssachen nach § 43 Nr. 5 WEG (Klagen Dritter)	0,1	-	-	-
24	Sonstiger Verfahrensgegenstand	30,4	40,8	28,7	51,8
	Handelskammern				
25	Handelsvertretersachen	0,0	-	-	-
26	Gesellschaftsrechtliche Streitigkeiten	0,0	-	-	-
27	Bausachen	0,0	-	-	-
28	Sonstiger Verfahrensgegenstand	0,1	0,1	-	0,3
	Art der Erledigung				
	Die erledigten Verfahren (lfd. Nr. 1) sind beendet worden durch				
29	streitiges Urteil	25,2	23,7	28,5	19,4
	dar. (Anteil von laufende Nr. 29)				
30	Urteil nach § 313a Abs. 2 ZPO (ohne Tat- bestand und Entscheidungsgründe)	7,0	15,7	4,1	31,3
31	gerichtlichen Vergleich	12,7	15,3	14,9	15,7
32	Versäumnisurteil	0,5	0,5	0,6	0,4
33	Anerkenntnis- oder Verzichtsurteil	0,8	0,3	0,2	0,3
34	Beschluss nach § 91a ZPO	1,7	1,5	1,9	1,1
35	Beschluss nach § 522 Abs. 1 ZPO (Verwerfung)	5,2	6,0	6,6	5,6
36	Beschluss nach § 522 Abs. 2 ZPO (Zurückweisung)	14,6	11,0	10,4	11,6
37	Beschluss zur vorläufigen Kontenpfändung n. d. VO (EU) Nr. 655/2014	-	-	-	-
38	sonstigen Beschluss (ohne lfd. Nrn. 44 bis 46)	2,5	1,5	0,7	2,2
39	Rücknahme der Klage oder des Antrags	1,9	1,8	1,5	2,1
40	Rücknahme des Ein- oder Widerspruchs	0,2	0,0	0,1	-
41	Rücknahme der Berufung	31,6	33,5	30,8	36,1
	davon (Anteil von lfd. Nr. 41)				
42	vor Eingang der Begründung	28,8	30,4	35,8	26,1
43	nach Eingang der Begründung	71,2	69,6	64,2	73,9
44	Ruhen des Verfahrens oder Nichtbetrieb	0,8	0,9	1,1	0,6
45	Verweisung oder Abgabe an ein anderes Gericht	0,2	0,1	0,1	0,1
46	Verbindung mit einem anderen Verfahren	0,3	0,3	0,3	0,4
47	sonstige Erledigungsart	2,0	3,4	2,2	4,5
	Zulässigkeit der Revision				
48	Von den durch streitiges Urteil erledigten Berufungen (lfd. Nr. 29) sind mit Revision anfechtbar gewesen	9,7	16,3	6,8	29,1

1) Einschl. Berufungen gegen Urteile auf Vollstreckbarerklärung eines ausländischen Urteils.

6 Vor dem Landgericht in der Berufungsinstanz erledigte Zivilprozesssachen nach Ländern und OLG - Bezirken 2020

6.1 Art des Verfahrens, Sachgebiet, Art der Erledigung, Zulässigkeit der Revision

6.1.2 Anteilswerte in Prozent

Bayern				Berlin	Brandenburg	Bremen	Hamburg	Hessen	Mecklenburg-Vorpommern	Lfd. Nr.
zusammen	OLG-Bezirk									
	München	Nürnberg	Bamberg							
100	100	100	100	100	100	100	100	100	100	1
Art des Verfahrens										
0,0	0,0	-	-	-	-	-	-	0,1	-	2
0,1	0,1	-	-	-	-	0,7	-	1,0	-	3
0,3	0,3	0,1	0,5	0,4	0,4	0,3	-	0,2	-	4
99,3	99,3	99,8	98,8	99,4	98,0	98,7	98,6	98,0	99,7	5
-	-	-	-	-	-	-	-	-	-	6
0,3	0,3	0,2	0,7	0,3	1,6	0,3	1,4	0,7	0,3	7
Sachgebiet des Verfahrens										
Zivilkammern										
1,9	1,7	3,2	1,2	1,4	2,0	2,9	2,7	1,2	2,2	8
21,8	20,3	22,4	26,0	20,4	11,6	18,3	18,4	15,2	16,3	9
6,2	6,2	4,6	8,7	2,1	7,1	3,9	-	4,4	12,3	10
0,4	0,3	0,6	0,6	0,8	0,5	2,0	0,9	0,7	-	11
2,4	3,6	0,2	1,4	0,2	0,9	0,3	-	5,9	1,7	12
1,7	1,1	2,7	2,4	0,4	1,1	1,3	4,5	0,8	0,8	13
1,9	1,7	2,3	2,1	0,7	3,3	1,3	-	0,6	2,5	14
-	-	-	-	0,0	0,1	-	-	0,1	0,2	15
20,8	22,7	18,8	17,2	43,8	18,5	27,5	23,6	21,3	13,5	16
1,6	1,5	1,0	2,6	1,2	4,3	2,3	0,2	2,6	5,4	17
4,6	4,9	4,3	3,6	2,8	6,0	4,2	3,0	3,6	3,2	18
0,6	0,9	-	0,2	-	0,3	0,7	-	0,0	0,5	19
0,3	0,3	0,2	0,6	0,1	0,5	1,3	-	0,1	0,2	20
2,8	3,3	1,8	2,3	0,3	2,5	3,3	-	1,2	2,2	21
8,0	9,4	6,5	5,2	6,2	2,0	5,2	6,5	5,9	2,7	22
0,0	0,1	-	-	0,1	-	-	1,5	0,1	0,2	23
24,8	21,8	31,3	25,8	19,4	39,2	25,2	38,2	36,1	36,2	24
Handelskammern										
-	-	-	-	-	-	-	-	-	-	25
-	-	-	-	-	-	-	-	-	-	26
-	-	-	-	-	-	-	-	-	-	27
0,1	0,1	0,3	-	-	0,1	0,3	0,5	0,3	-	28
Art der Erledigung										
21,0	21,3	17,6	24,7	28,1	24,7	11,8	23,3	28,5	24,7	29
5,9	4,9	7,6	7,1	3,1	8,7	2,8	0,8	3,4	0,7	30
12,7	13,4	12,2	11,2	18,9	14,0	7,2	11,8	10,6	15,7	31
0,4	0,4	0,3	0,6	1,0	0,8	0,3	0,3	0,7	-	32
0,8	0,6	1,7	-	0,5	0,9	0,3	0,8	0,8	0,3	33
1,0	0,8	1,3	1,3	1,6	2,8	-	2,1	2,7	1,5	34
6,4	6,4	7,3	4,9	4,2	7,2	5,9	7,9	4,2	8,8	35
15,5	15,5	15,3	16,0	13,0	10,2	37,3	14,8	14,4	16,7	36
-	-	-	-	-	-	-	-	-	-	37
1,6	1,8	1,4	1,5	1,7	1,5	2,6	9,2	2,1	0,3	38
1,5	1,4	1,8	1,3	3,2	3,1	1,0	9,9	0,7	1,3	39
0,1	0,1	0,1	-	0,1	2,4	-	0,2	0,1	-	40
36,7	36,0	38,2	37,1	24,3	28,4	30,4	12,4	30,8	25,3	41
22,7	22,4	25,1	20,4	25,4	22,6	25,8	93,3	29,7	29,3	42
77,3	77,6	74,9	79,6	74,6	77,4	74,2	6,7	70,3	70,7	43
0,8	0,8	0,8	0,3	0,6	0,7	1,6	0,5	1,6	1,3	44
0,2	0,2	0,1	-	0,1	0,1	-	0,1	0,3	0,3	45
0,1	0,0	0,2	0,2	0,1	0,2	-	0,5	1,3	0,5	46
1,2	1,1	1,8	0,9	2,8	3,2	1,6	6,2	1,2	3,2	47
Zulässigkeit der Revision										
11,0	10,6	19,4	3,8	11,0	12,1	16,7	28,7	5,4	17,0	48

6 Vor dem Landgericht in der Berufungsinstanz erledigte Zivilprozesssachen nach Ländern und OLG - Bezirken 2020

6.1 Art des Verfahrens, Sachgebiet, Art der Erledigung, Zulässigkeit der Revision

6.1.2 Anteilswerte in Prozent

Lfd. Nr.	Art des Verfahrens Sachgebiet des Verfahrens Art der Erledigung Zulässigkeit der Revision	Niedersachsen				Nordrhein-	
		zusammen	OLG-Bezirk			zusammen	OLG- Düsseldorf
			Braun- schweig	Celle	Oldenburg		
1	Erledigte Verfahren insgesamt	100	100	100	100	100	100
Art des Verfahrens							
2	Abhilfeverfahren nach § 321a ZPO	0,0	-	0,1	-	-	-
3	Berufungen gegen Urteile in Zwangsvollstreckungssachen 1)	1,3	2,3	1,1	1,2	0,0	0,0
4	Berufungen gegen ein Urteil in Verfahren über Arrest oder einstweilige Verfügung.....	0,3	0,4	0,4	0,2	0,1	0,3
5	Berufungsverfahren (ohne lfd. Nrn. 3 und 4)	97,6	96,1	97,6	98,4	99,7	99,6
6	Verfahren über vorläufige Kontenpfändung n. d. VO (EU) Nr. 655/2014	-	-	-	-	-	-
7	Sonstige zur Zuständigkeit der Berufungsgerichts gehörende Verfahren	0,7	1,3	0,8	0,1	0,1	0,1
Sachgebiet des Verfahrens							
Zivilkammern							
8	Bau-/Architektensachen (ohne Architektenhonorarsachen)	3,3	3,8	2,8	4,0	2,2	2,5
9	Verkehrsunfallsachen	17,5	19,0	17,2	17,1	16,9	16,7
10	Kaufsachen	8,4	5,4	8,9	9,2	7,0	6,6
11	Arzthaftungssachen	0,7	0,7	0,5	1,1	1,1	1,0
12	Reisevertragssachen	5,7	0,5	9,6	0,1	3,5	2,6
13	Kredit/Leasingsachen	1,9	4,3	1,5	1,2	1,0	1,5
14	Nachbarschaftssachen	1,8	1,6	1,7	2,1	2,1	2,8
15	Schuldrechtsanpassungs- und Bodenrechtssachen d. neuen Länder	-	-	-	-	-	-
16	Wohnungsmietsachen	18,8	19,1	18,9	18,3	20,5	19,5
17	Sonstige Mietsachen	1,6	1,8	1,7	1,2	2,7	2,1
18	Ansprüche aus Versicherungsverträgen (o. Verkehrsunfallsachen)	3,6	2,1	3,6	4,4	3,8	3,6
19	Gesellschaftsrechtliche Streitigkeiten	0,2	-	0,2	0,1	0,1	0,0
20	Schadensersatzansprüche aus vorsätzlicher Körperverletzung	0,2	0,2	0,3	-	0,6	0,4
21	Honorarforderungen von Personen, für die eine besondere Honorarordnung gilt	2,9	3,8	2,9	2,6	2,0	2,7
22	Wohnungseigentumssachen nach § 43 Nrn. 1 bis 4 WEG (Binnenstreitigkeiten)	3,7	5,0	4,4	1,2	6,6	6,5
23	Wohnungseigentumssachen nach § 43 Nr. 5 WEG (Klagen Dritter)	0,0	0,2	-	-	0,1	-
24	Sonstiger Verfahrensgegenstand	29,4	32,6	25,3	36,9	29,6	31,3
Handelskammern							
25	Handelsvertretersachen	-	-	-	-	0,0	0,1
26	Gesellschaftsrechtliche Streitigkeiten	0,2	-	0,3	-	-	-
27	Bausachen	-	-	-	-	0,0	-
28	Sonstiger Verfahrensgegenstand	0,1	-	-	0,5	0,2	0,2
Art der Erledigung							
Die erledigten Verfahren (lfd. Nr. 1) sind beendet worden durch							
29	streitiges Urteil	23,4	25,6	25,4	17,3	24,7	28,7
dar. (Anteil von laufende Nr. 29)							
30	Urteil nach § 313a Abs. 2 ZPO (ohne Tat- bestand und Entscheidungsgründe)	3,7	6,3	2,1	6,3	7,8	1,5
31	gerichtlichen Vergleich	11,4	11,1	10,9	12,8	11,5	9,3
32	Versäumnisurteil	0,2	0,2	0,2	0,1	0,6	1,0
33	Anerkenntnis- oder Verzichtsurteil	0,3	-	0,3	0,6	1,4	0,4
34	Beschluss nach § 91a ZPO	1,3	0,7	1,5	1,2	1,8	1,5
35	Beschluss nach § 522 Abs. 1 ZPO (Verwerfung)	4,8	3,8	4,7	5,7	3,9	3,4
36	Beschluss nach § 522 Abs. 2 ZPO (Zurückweisung)	19,9	18,8	20,3	19,7	13,8	12,2
37	Beschluss zur vorläufigen Kontenpfändung n. d. VO (EU) Nr. 655/2014 ...	-	-	-	-	-	-
38	sonstigen Beschluss (ohne lfd. Nrn. 44 bis 46)	1,6	1,4	1,2	2,6	3,9	8,7
39	Rücknahme der Klage oder des Antrags	1,7	1,3	1,8	1,7	1,4	0,8
40	Rücknahme des Ein- oder Widerspruchs	0,0	-	0,1	-	0,1	0,3
41	Rücknahme der Berufung	33,6	35,1	31,8	36,6	34,1	30,9
davon (Anteil von lfd. Nr. 41)							
42	vor Eingang der Begründung	29,1	31,1	27,4	31,3	29,1	30,3
43	nach Eingang der Begründung	70,9	68,9	72,6	68,7	70,9	69,7
44	Ruhen des Verfahrens oder Nichtbetrieb	0,5	0,5	0,5	0,5	1,0	0,8
45	Verweisung oder Abgabe an ein anderes Gericht	0,2	0,2	0,2	0,2	0,2	0,4
46	Verbindung mit einem anderen Verfahren	0,1	0,2	-	0,2	0,1	0,1
47	sonstige Erledigungsart	1,0	1,3	1,2	0,6	1,5	1,4
Zulässigkeit der Revision							
48	Von den durch streitiges Urteil erledigten Berufungen (lfd. Nr. 29) sind mit Revision anfechtbar gewesen	8,8	10,5	7,9	9,9	7,2	11,7

1) Einschl. Berufungen gegen Urteile auf Vollstreckbarerklärung eines ausländischen Urteils.

6 Vor dem Landgericht in der Berufungsinstanz erledigte Zivilprozesssachen nach Ländern und OLG - Bezirken 2020

6.1 Art des Verfahrens, Sachgebiet, Art der Erledigung, Zulässigkeit der Revision

6.1.2 Anteilswerte in Prozent

Westfalen		Rheinland-Pfalz			Saarland	Sachsen	Sachsen-Anhalt	Schleswig-Holstein	Thüringen	Lfd. Nr.
Bezirk		zusammen	OLG-Bezirk							
Hamm	Köln		Koblenz	Zweibrücken						
100	100	100	100	100	100	100	100	100	100	1
Art des Verfahrens										
-	-	-	-	-	0,4	0,3	0,9	0,4	-	2
0,0	-	-	-	-	2,9	-	0,5	-	-	3
0,1	0,0	-	-	-	-	0,5	1,5	0,4	0,1	4
99,7	99,8	99,8	100,0	99,6	95,9	98,7	95,6	97,7	99,6	5
-	-	-	-	-	-	-	-	-	-	6
0,2	0,1	0,2	-	0,4	0,8	0,5	1,5	1,5	0,3	7
Sachgebiet des Verfahrens										
Zivilkammern										
2,1	2,0	3,8	5,1	1,6	3,3	2,8	4,0	1,9	1,3	8
18,5	14,7	18,8	17,0	21,7	20,9	22,3	19,5	12,3	24,6	9
8,7	5,1	8,9	9,0	8,7	8,0	5,8	9,4	7,5	10,8	10
1,2	1,2	0,9	1,0	0,7	0,8	0,4	0,3	0,9	0,3	11
0,3	8,7	0,5	0,7	0,1	0,8	2,3	-	-	-	12
1,0	0,6	1,2	1,4	1,0	0,8	1,4	1,1	0,5	1,3	13
1,9	1,7	2,7	2,8	2,4	5,3	1,9	4,0	3,2	5,6	14
-	-	-	-	-	-	0,1	0,5	-	-	15
17,4	25,5	16,7	16,5	17,0	16,2	20,1	16,1	20,6	15,9	16
4,0	1,7	2,4	2,6	2,2	1,8	1,8	3,0	1,5	2,1	17
3,7	4,1	3,2	2,9	3,7	3,9	4,1	5,1	3,8	5,1	18
0,1	0,2	0,2	0,2	0,3	0,2	0,2	0,4	0,4	1,8	19
0,8	0,4	0,3	-	0,9	0,2	0,2	0,4	0,2	1,0	20
1,6	1,9	2,5	2,9	1,8	3,9	2,2	2,9	4,1	1,8	21
7,2	5,9	6,7	6,4	7,1	9,0	4,1	1,6	8,1	2,0	22
0,1	0,1	0,2	0,3	0,1	-	-	-	-	-	23
31,0	26,1	31,0	31,2	30,7	24,6	30,3	31,7	34,9	26,4	24
Handelskammern										
-	-	-	-	-	-	-	-	-	-	25
-	-	-	-	-	-	-	-	-	-	26
-	0,0	-	-	-	-	-	-	0,1	-	27
0,3	0,0	-	-	-	0,2	-	-	0,1	-	28
Art der Erledigung										
22,3	24,1	23,8	18,6	32,2	27,0	33,9	33,5	20,5	37,6	29
14,0	7,0	4,5	9,4	-	0,8	8,9	9,1	1,9	27,0	30
12,9	11,6	7,2	8,8	4,7	9,8	14,4	7,8	11,5	15,3	31
0,4	0,5	0,5	0,2	0,9	0,2	0,7	0,6	0,3	0,8	32
1,0	2,7	1,1	1,6	0,1	0,4	0,2	1,4	0,1	0,4	33
1,5	2,6	1,8	1,4	2,5	0,2	0,8	0,9	3,3	1,0	34
4,5	3,6	7,3	8,4	5,5	5,7	6,3	5,6	4,9	3,9	35
14,7	14,0	16,7	18,2	14,3	19,5	11,0	15,5	17,3	8,4	36
-	-	-	-	-	-	-	-	-	-	37
1,8	2,2	1,2	1,5	0,7	1,8	2,2	2,8	3,0	2,3	38
1,5	1,9	1,2	1,2	1,3	0,8	1,1	1,8	1,6	0,7	39
0,1	0,0	0,1	-	0,1	0,2	0,1	-	-	-	40
36,4	34,1	36,3	37,8	33,9	32,4	26,1	28,7	32,7	26,2	41
29,5	27,7	32,0	29,8	36,1	34,8	22,7	31,3	34,0	33,9	42
70,5	72,3	68,0	70,2	63,9	65,2	77,3	68,7	66,0	66,1	43
1,4	0,7	0,5	0,5	0,6	1,0	0,9	0,1	0,9	0,4	44
0,2	0,0	0,2	0,2	0,3	-	0,1	-	0,6	0,3	45
0,2	0,1	0,5	0,4	0,6	0,2	0,3	0,1	0,1	0,1	46
1,2	1,9	1,7	1,4	2,2	0,6	1,8	1,1	3,2	2,5	47
Zulässigkeit der Revision										
3,4	7,0	9,5	15,3	4,1	3,8	7,3	2,3	6,8	9,4	48

6 Vor dem Landgericht in der Berufungsinstanz erledigte Zivilprozesssachen nach Ländern und OLG - Bezirken 2020

6.2 Prozesserfolg, Dauer des Verfahrens, Streitwert

Lfd. Nr.	Prozesserfolg Dauer des Verfahrens Streitwert	Einheit	Deutschland	Baden-Württemberg		
				zusammen	OLG-Bezirk Karlsruhe	Stuttgart
1	Erledigte Verfahren insgesamt	Anzahl	36 847	3 541	1 694	1 847
2	dar. beendet durch streitiges Urteil	Anzahl	9 283	840	482	358
Prozesserfolg						
Bei den durch streitiges Urteil (lfd. Nr. 2) erledigten Verfahren lauteten die Berufungsentscheidungen auf						
3	Aufhebung und Zurückverweisung	Anzahl	819	77	49	28
4	Änderung und/oder eigene Sachentscheidung	Anzahl	4 685	395	194	201
5	Volle Zurückweisung der Berufung als unbegründet	Anzahl	2 885	270	185	85
6	Verwerfung der Berufung als unzulässig	Anzahl	146	27	17	10
7	Anderweitige Entscheidung	Anzahl	748	71	37	34
Dauer des Verfahrens						
Dauer der erledigten Verfahren ab erstem Eingang in der ersten Instanz						
8	bis einschl. 1 Jahr	%	25,5	33,2	26,7	39,1
9	mehr als 1 bis einschl. 2 Jahre	%	47,5	46,8	48,8	45,0
10	mehr als 2 bis einschl. 3 Jahre	%	17,5	13,2	16,4	10,3
11	mehr als 3 bis einschl. 4 Jahre	%	5,8	4,5	5,4	3,7
12	mehr als 4 bis einschl. 5 Jahre	%	2,2	1,3	1,8	0,9
13	mehr als 5 Jahre	%	1,6	1,0	1,0	1,0
14	Durchschnittl. Gesamtdauer je Verfahren insgesamt	Monate	20,3	17,9	19,5	16,4
15	Durchschnittl. Gesamtdauer je Verfahren, das mit streitigem Urteil (lfd. Nr. 2) endete	Monate	24,7	21,4	22,6	19,9
Dauer der erledigten Verfahren ab Eingang in der Berufungsinstanz						
16	bis einschl. 3 Monate	%	21,5	21,8	18,3	25,1
17	mehr als 3 bis einschl. 6 Monate	%	29,6	33,4	28,3	38,2
18	mehr als 6 bis einschl. 12 Monate	%	31,3	32,3	36,5	28,5
19	mehr als 12 bis einschl. 24 Monate	%	14,5	10,4	14,2	6,9
20	mehr als 24 bis einschl. 36 Monate	%	2,2	1,6	2,5	0,8
21	mehr als 36 Monate	%	0,9	0,4	0,3	0,5
22	Durchschnittl. Dauer je Verfahren insgesamt	Monate	7,8	6,9	7,8	6,0
23	Durchschnittl. Dauer je Verfahren, das mit streitigem Urteil (lfd. Nr. 2) endete	Monate	11,4	9,6	10,5	8,3
Streitwert						
Erledigte Verfahren (lfd. Nr. 1) mit einem Streitwert von mehr als ... bis einschl. ... EUR						
24	bis 500 EUR	%	6,3	8,6	9,7	7,6
25	bis 600 EUR	%	7,3	9,9	10,9	9,1
26	bis 20 000 EUR	%	97,8	97,6	97,9	97,4
27	500 bis 1 000 EUR	%	14,9	13,8	13,3	14,2
28	1 000 bis 1 500 EUR	%	13,6	11,0	11,4	10,7
29	1 500 bis 2 000 EUR	%	11,4	10,6	9,4	11,7
30	2 000 bis 3 000 EUR	%	16,8	16,9	17,7	16,1
31	3 000 bis 4 000 EUR	%	12,6	11,5	11,8	11,2
32	4 000 bis 5 000 EUR	%	11,2	12,2	11,6	12,8
33	5 000 bis 10 000 EUR	%	7,7	9,1	8,9	9,3
34	mehr als 10 000 EUR	%	5,6	6,3	6,3	6,4
35	Durchschnittl. Streitwert bei Verfahren mit einem Wert bis 5 000 EUR	EUR	2 215	2 217	2 179	2 253
36	Erledigte Verfahren (ohne Wohnungsmietsachen und ohne Verweisungen oder Abgaben an ein anderes Gericht) zusammen	Anzahl	28 681	2 876	1 243	1 633
davon mit einem Streitwert von mehr als ... bis einschl. ... EUR						
37	bis 500 EUR	%	6,3	9,0	9,9	8,3
38	bis 600 EUR	%	7,5	10,5	11,3	9,9
39	bis 20 000 EUR	%	98,3	98,1	98,7	97,7
40	500 bis 1 000 EUR	%	15,9	14,9	15,1	14,7
41	1 000 bis 1 500 EUR	%	15,0	12,4	13,2	11,9
42	1 500 bis 2 000 EUR	%	12,8	11,8	10,9	12,4
43	2 000 bis 3 000 EUR	%	18,5	18,1	20,7	16,2
44	3 000 bis 4 000 EUR	%	13,0	12,0	12,6	11,6
45	4 000 bis 5 000 EUR	%	11,7	12,8	12,5	13,1
46	5 000 bis 10 000 EUR	%	3,4	4,9	2,5	6,8
47	mehr als 10 000 EUR	%	3,3	4,1	2,7	5,1
48	Durchschnittl. Streitwert bei Verfahren mit einem Wert bis 5 000 EUR	EUR	2 203	2 204	2 174	2 227

6 Vor dem Landgericht in der Berufungsinstanz erledigte Zivilprozesssachen nach Ländern und OLG - Bezirken 2020

6.2 Prozessserfolg, Dauer des Verfahrens, Streitwert

Bayern				Berlin	Brandenburg	Bremen	Hamburg	Hessen	Mecklenburg-Vorpommern	Lfd. Nr.
zusammen	OLG-Bezirk									
	München	Nürnberg	Bamberg							
5 031	2 971	1 200	860	3 451	1 075	306	1 092	3 200	594	1
1 056	633	211	212	970	265	36	254	913	147	2
Prozesserfolg										
88	51	24	13	56	20	5	35	143	20	3
543	318	110	115	424	124	10	113	470	72	4
342	212	53	77	372	93	16	59	259	43	5
11	8	3	-	27	5	-	7	8	1	6
72	44	21	7	91	23	5	40	33	11	7
Dauer des Verfahrens										
35,3	32,5	38,4	40,9	19,4	15,4	20,3	19,2	21,7	15,8	8
45,8	46,1	47,5	42,0	50,3	46,2	50,3	49,3	48,6	42,4	9
13,0	14,3	10,0	12,3	20,0	24,8	18,0	19,2	19,2	23,1	10
3,1	3,5	2,0	3,3	6,3	8,7	6,9	6,6	5,7	10,4	11
1,5	1,9	1,1	0,8	2,4	2,3	2,9	2,9	3,0	4,4	12
1,4	1,7	1,0	0,7	1,5	2,5	1,6	2,7	1,8	3,9	13
17,6	18,4	16,3	16,5	21,6	23,4	21,3	22,6	21,2	25,4	14
23,5	25,9	20,5	19,3	24,9	27,1	26,4	27,2	24,6	31,7	15
25,3	24,4	19,7	36,5	16,6	19,7	18,3	18,0	20,6	21,7	16
35,1	32,4	39,0	38,6	26,8	15,3	34,6	23,4	27,8	14,6	17
28,2	30,6	31,6	15,3	31,7	35,2	29,7	34,2	32,6	35,0	18
10,3	11,4	8,7	8,7	18,7	24,7	15,7	18,8	15,9	21,7	19
0,8	0,8	0,9	0,7	3,4	4,8	1,3	3,5	1,8	5,2	20
0,3	0,3	0,2	0,1	2,6	0,3	0,3	2,0	1,2	1,7	21
6,3	6,6	6,4	5,2	9,6	9,7	7,5	9,4	8,0	9,9	22
9,7	10,4	9,8	7,4	13,7	12,7	14,9	13,1	11,2	15,0	23
Streitwert										
7,7	5,9	14,2	4,8	8,6	15,5	4,2	15,0	3,9	5,2	24
8,7	7,1	14,9	5,3	9,5	16,7	4,9	16,0	4,9	6,1	25
96,9	95,8	98,3	98,6	97,0	98,1	99,0	97,0	97,6	97,6	26
14,2	13,9	12,8	17,0	14,5	14,5	13,4	13,9	14,7	17,2	27
12,5	12,0	11,7	15,5	13,4	13,3	13,7	11,8	14,4	13,5	28
10,8	11,4	9,4	10,5	9,7	8,9	13,1	7,9	10,9	12,0	29
17,0	16,4	17,3	18,6	14,5	14,9	18,6	13,8	17,1	17,7	30
12,0	11,6	13,1	12,0	11,7	13,0	12,1	11,5	11,8	13,6	31
11,3	11,7	10,2	11,3	9,6	9,1	14,7	12,4	11,9	11,1	32
7,4	7,8	7,0	6,6	9,7	6,6	6,5	7,2	9,4	4,7	33
7,2	9,4	4,3	3,8	8,2	4,1	3,6	6,4	6,0	5,1	34
2 174	2 235	2 031	2 176	2 158	1 972	2 343	2 024	2 245	2 297	35
3 976	2 291	973	712	1 938	875	222	833	2 512	513	36
7,2	4,4	15,1	5,5	6,8	15,9	5,4	17,6	4,2	5,5	37
8,0	5,3	15,7	5,9	7,6	17,1	6,3	19,0	5,3	6,0	38
97,7	97,0	98,7	98,9	97,9	99,2	98,6	98,2	98,2	97,5	39
15,1	14,9	14,1	17,4	14,4	15,0	16,2	15,1	15,8	18,5	40
14,0	13,8	12,5	16,9	16,6	13,8	14,4	12,8	15,7	13,8	41
12,4	13,7	10,6	11,0	12,6	9,8	13,5	9,1	12,3	12,1	42
18,8	18,8	18,3	19,8	19,0	16,6	20,3	15,1	19,0	18,3	43
13,1	13,2	13,3	12,2	12,8	13,1	13,5	10,9	12,6	13,6	44
12,0	12,9	9,9	12,1	10,6	10,3	13,1	12,1	12,3	11,5	45
3,1	3,1	3,5	2,7	3,0	3,7	1,8	3,5	4,4	2,7	46
4,2	5,3	2,8	2,5	4,1	1,8	1,8	3,6	3,7	3,9	47
2 190	2 286	1 987	2 168	2 198	2 002	2 249	1 930	2 226	2 278	48

6 Vor dem Landgericht in der Berufungsinstanz erledigte Zivilprozesssachen nach Ländern und OLG - Bezirken 2020

6.2 Prozesserfolg, Dauer des Verfahrens, Streitwert

Lfd. Nr.	Prozesserfolg Dauer des Verfahrens Streitwert	Einheit	Niedersachsen				Nordrhein-	
			zusammen	OLG-Bezirk			zusammen	Düsseldorf
				Braun- schweig	Celle	Oldenburg		
1	Erledigte Verfahren insgesamt	Anzahl	3 270	559	1 892	819	8 900	2 531
2	dar. beendet durch streitiges Urteil	Anzahl	765	143	480	142	2 196	727
Prozesserfolg								
Bei den durch streitiges Urteil (lfd. Nr. 2) erledigten Verfahren lauteten die Berufungsentscheidungen auf								
3	Aufhebung und Zurückverweisung	Anzahl	85	16	55	14	156	66
4	Änderung und/oder eigene Sachentscheidung	Anzahl	395	65	241	89	1 232	362
5	Volle Zurückweisung der Berufung als unbegründet	Anzahl	215	55	129	31	641	218
6	Verwerfung der Berufung als unzulässig	Anzahl	11	4	5	2	19	9
7	Anderweitige Entscheidung	Anzahl	59	3	50	6	148	72
Dauer des Verfahrens								
Dauer der erledigten Verfahren ab erstem Eingang in der ersten Instanz								
8	bis einschl. 1 Jahr	%	31,4	20,0	32,0	37,9	23,9	19,3
9	mehr als 1 bis einschl. 2 Jahre	%	46,5	46,9	47,3	44,6	48,7	49,2
10	mehr als 2 bis einschl. 3 Jahre	%	14,6	22,4	13,8	11,4	17,6	19,1
11	mehr als 3 bis einschl. 4 Jahre	%	4,9	7,7	4,5	3,9	6,1	7,9
12	mehr als 4 bis einschl. 5 Jahre	%	1,3	1,3	1,5	1,1	2,1	2,6
13	mehr als 5 Jahre	%	1,1	1,8	0,9	1,2	1,6	1,8
14	Durchschnittl. Gesamtdauer je Verfahren insgesamt	Monate	18,5	21,7	18,2	17,1	20,8	22,0
15	Durchschnittl. Gesamtdauer je Verfahren, das mit streitigem Urteil (lfd. Nr. 2) endete	Monate	23,8	25,3	23,0	24,8	24,9	25,6
Dauer der erledigten Verfahren ab Eingang in der Berufungsinstanz								
16	bis einschl. 3 Monate	%	25,0	17,2	24,6	31,4	21,0	18,7
17	mehr als 3 bis einschl. 6 Monate	%	35,1	28,3	35,1	39,7	29,4	28,1
18	mehr als 6 bis einschl. 12 Monate	%	25,7	24,9	27,8	21,2	33,4	36,7
19	mehr als 12 bis einschl. 24 Monate	%	12,1	24,7	10,7	6,7	13,7	13,7
20	mehr als 24 bis einschl. 36 Monate	%	1,8	4,3	1,6	0,7	1,7	1,8
21	mehr als 36 Monate	%	0,3	0,7	0,2	0,2	0,9	1,0
22	Durchschnittl. Dauer je Verfahren insgesamt	Monate	6,8	9,4	6,6	5,5	7,7	7,9
23	Durchschnittl. Dauer je Verfahren, das mit streitigem Urteil (lfd. Nr. 2) endete	Monate	11,0	12,8	10,6	10,6	11,4	11,2
Streitwert								
Erledigte Verfahren (lfd. Nr. 1) mit einem Streitwert von mehr als ... bis einschl. ... EUR								
24	bis 500 EUR	%	3,1	2,1	3,5	2,9	3,7	3,5
25	bis 600 EUR	%	3,9	2,7	4,4	3,5	5,0	4,7
26	bis 20 000 EUR	%	98,2	98,2	98,0	98,5	98,1	97,7
27	500 bis 1 000 EUR	%	16,6	14,0	17,4	16,6	15,2	16,4
28	1 000 bis 1 500 EUR	%	14,1	12,9	14,5	13,9	14,8	16,2
29	1 500 bis 2 000 EUR	%	12,4	12,2	12,5	12,3	12,6	12,3
30	2 000 bis 3 000 EUR	%	18,0	20,6	17,1	18,2	16,7	17,3
31	3 000 bis 4 000 EUR	%	14,4	16,1	13,7	14,9	12,9	12,5
32	4 000 bis 5 000 EUR	%	10,6	11,4	10,1	11,1	11,3	9,9
33	5 000 bis 10 000 EUR	%	6,5	7,9	6,1	6,6	7,8	7,1
34	mehr als 10 000 EUR	%	4,2	2,9	5,0	3,4	5,0	4,9
35	Durchschnittl. Streitwert bei Verfahren mit einem Wert bis 5 000 EUR	EUR	2 322	2 572	2 242	2 333	2 252	2 184
36	Erledigte Verfahren (ohne Wohnungsmietsachen und ohne Verweisungen oder Abgaben an ein anderes Gericht) zusammen	Anzahl	2 650	451	1 532	667	7 059	2 028
davon mit einem Streitwert von mehr als ... bis einschl. ... EUR								
37	bis 500 EUR	%	3,4	2,7	3,7	3,1	4,2	3,7
38	bis 600 EUR	%	4,3	3,1	4,8	3,9	5,7	5,0
39	bis 20 000 EUR	%	98,5	98,7	98,3	98,8	98,5	98,0
40	500 bis 1 000 EUR	%	17,9	14,9	19,0	17,5	16,6	18,1
41	1 000 bis 1 500 EUR	%	15,5	13,7	15,7	16,2	16,0	17,6
42	1 500 bis 2 000 EUR	%	13,3	13,7	13,4	12,7	13,9	13,3
43	2 000 bis 3 000 EUR	%	19,2	20,6	18,6	19,8	18,1	18,7
44	3 000 bis 4 000 EUR	%	14,6	15,7	13,9	15,3	12,9	12,7
45	4 000 bis 5 000 EUR	%	10,8	12,4	10,2	11,1	11,6	9,8
46	5 000 bis 10 000 EUR	%	2,8	4,4	2,5	2,2	3,6	2,6
47	mehr als 10 000 EUR	%	2,5	1,8	2,9	1,9	3,0	3,4
48	Durchschnittl. Streitwert bei Verfahren mit einem Wert bis 5 000 EUR	EUR	2 289	2 555	2 206	2 299	2 215	2 144

6 Vor dem Landgericht in der Berufungsinstanz erledigte Zivilprozesssachen nach Ländern und OLG - Bezirken 2020

6.2 Prozesserverfolg, Dauer des Verfahrens, Streitwert

Westfalen		Rheinland-Pfalz			Saarland	Sachsen	Sachsen-Anhalt	Schleswig-Holstein	Thüringen	Lfd. Nr.
Bezirk		zusammen	OLG-Bezirk							
Hamm	Köln		Koblenz	Zweibrücken						
3 642	2 727	1 771	1 093	678	488	1 621	791	1 005	711	1
812	657	421	203	218	132	550	265	206	267	2
Prozesserfolg										
49	41	47	22	25	19	47	8	5	8	3
486	384	210	110	100	77	235	148	101	136	4
235	188	118	53	65	34	141	95	78	109	5
7	3	9	2	7	-	9	3	6	3	6
35	41	37	16	21	2	118	11	16	11	7
Dauer des Verfahrens										
25,2	26,3	22,5	27,4	14,6	23,8	18,9	31,9	19,6	15,9	8
47,6	49,6	47,5	48,1	46,6	46,5	50,6	45,8	38,3	47,0	9
18,5	15,1	19,1	16,2	23,9	17,0	20,4	15,3	25,8	22,1	10
4,9	6,0	7,0	5,9	8,8	7,0	5,4	5,2	9,9	9,3	11
1,9	1,9	2,3	1,5	3,5	3,5	2,8	1,4	3,5	3,4	12
1,8	1,1	1,5	0,9	2,5	2,3	1,9	0,5	3,0	2,4	13
20,8	19,6	21,1	19,2	24,2	21,5	21,5	18,3	24,2	23,4	14
24,3	24,8	26,1	23,8	28,3	25,5	25,3	20,6	31,0	25,6	15
22,5	21,0	21,4	21,6	21,1	30,1	17,4	28,6	21,4	16,2	16
30,6	28,8	24,2	30,3	14,3	32,6	28,6	48,0	15,4	24,1	17
30,7	34,0	31,4	33,0	28,8	26,8	36,2	17,8	25,9	42,8	18
13,7	13,5	18,7	12,8	28,3	7,8	14,2	5,1	29,9	13,6	19
1,5	2,1	3,8	1,8	6,9	1,6	2,5	0,3	6,4	2,5	20
1,1	0,6	0,5	0,5	0,6	1,0	1,2	0,3	1,1	0,8	21
7,6	7,6	8,4	7,3	10,2	6,4	8,3	5,0	10,7	8,1	22
10,8	12,4	12,4	11,2	13,4	10,1	11,8	7,0	16,7	10,3	23
Streitwert										
3,0	4,8	7,5	9,2	4,6	3,5	6,6	5,1	5,7	4,8	24
3,8	6,9	8,3	10,1	5,5	4,3	7,8	5,8	7,2	5,3	25
98,6	97,9	98,0	98,6	97,1	98,0	99,0	99,5	97,8	98,5	26
13,8	16,0	13,4	12,2	15,5	17,4	17,9	15,4	13,0	13,6	27
14,4	14,0	14,3	13,9	15,0	16,8	13,8	15,2	13,3	13,9	28
14,0	11,0	11,6	12,2	10,8	11,7	13,4	12,4	11,5	12,8	29
17,4	15,4	16,2	16,1	16,4	17,8	17,8	20,2	16,6	19,3	30
13,7	12,1	13,2	13,1	13,3	13,1	12,0	13,1	14,1	13,5	31
11,8	12,0	12,0	12,4	11,4	9,4	10,2	11,4	10,8	14,8	32
7,8	8,4	6,9	6,7	7,4	5,5	4,6	4,6	9,1	4,8	33
4,0	6,3	4,8	4,2	5,8	4,7	3,6	2,7	5,8	2,5	34
2 321	2 221	2 217	2 205	2 237	2 152	2 110	2 272	2 273	2 354	35
3 001	2 030	1 472	911	561	409	1 294	664	792	596	36
3,3	5,9	8,4	10,3	5,2	2,7	6,0	5,1	6,3	4,7	37
4,2	8,5	9,3	11,3	6,1	3,7	7,0	5,7	8,1	5,4	38
98,9	98,5	98,2	98,8	97,3	98,0	99,5	99,8	98,1	98,7	39
14,7	17,9	14,3	13,1	16,4	17,1	18,0	16,1	14,3	14,9	40
15,4	15,4	15,4	14,7	16,4	18,3	15,4	15,2	15,0	14,8	41
15,2	12,7	12,7	13,1	12,1	12,5	15,0	13,0	12,4	14,1	42
18,7	16,7	16,8	17,0	16,6	19,1	18,6	21,7	18,9	20,1	43
13,4	12,3	13,8	13,0	15,2	14,4	12,3	13,9	14,1	13,1	44
12,4	12,2	12,2	12,7	11,4	10,0	11,1	12,5	11,0	14,6	45
4,2	3,8	3,3	3,5	2,9	2,0	1,7	1,4	3,7	2,0	46
2,7	3,1	3,1	2,6	3,9	3,9	1,9	1,2	4,3	1,7	47
2 300	2 162	2 182	2 161	2 217	2 193	2 135	2 299	2 231	2 312	48

6 Vor dem Landgericht in der Berufungsinanz erledigte Zivilprozesssachen nach Ländern und OLG - Bezirken 2020

6.3 Prozesskostenhilfe, Sitz der Parteien, Termine, Zuständigkeit (Einzelrichter / Kammer), Prozesserfolg

Lfd. Nr.	Prozesskostenhilfe Sitz der Parteien Termine Zuständigkeit (Einzelrichter / Kammer) Prozesserfolg	Einheit	Deutschland	Baden-Württemberg		
				zusammen	OLG-Bezirk	
					Karlsruhe	Stuttgart
1	Erledigte Verfahren insgesamt	Anzahl	36 847	3 541	1 694	1 847
Prozesskostenhilfe						
2	Prozesskostenhilfeentscheidungen zusammen	Anzahl	2 285	193	106	87
Prozesskostenhilfe ist bewilligt worden						
3	nur dem Berufungskläger	Anzahl	568	46	20	26
4	darunter mit Ratenzahlung	%	7,7	15,2	15,0	15,4
5	nur dem Berufungsbeklagten	Anzahl	759	64	34	30
6	darunter mit Ratenzahlung	%	7,4	12,5	2,9	23,3
7	beiden Parteien	Anzahl	38	4	3	1
8	darunter mit Ratenzahlung für mindestens eine Partei	Anzahl	6	1	1	-
9	davon: nur für den Berufungskläger	%	50,0	100,0	100,0	-
10	nur für den Berufungsbeklagten	%	50,0	-	-	-
11	für beide Parteien	%	-	-	-	-
Prozesskostenhilfe ist abgelehnt worden						
12	nur dem Berufungskläger	Anzahl	756	70	42	28
13	nur dem Berufungsbeklagten	Anzahl	116	5	4	1
14	beiden Parteien	Anzahl	5	-	-	-
15	Bewilligte Prozesskostenhilfe	Anzahl	1 403	118	60	58
16	ohne Ratenzahlung	Anzahl	1 297	102	55	47
17	mit Ratenzahlung	Anzahl	106	16	5	11
18	Abgelehnte Prozesskostenhilfe	Anzahl	882	75	46	29
Sitz der Parteien						
19	Zahl der Berufungskläger 1)	Anzahl	36 847	3 541	1 694	1 847
davon haben bei Zustellung des Rechtsmittels ihren Sitz gehabt im						
20	Inland	%	98,3	97,5	97,6	97,5
21	EU-Ausland	%	1,1	1,0	1,0	0,9
22	sonstigen Ausland	%	0,5	1,5	1,4	1,6
23	Zahl der Berufungsbeklagten 1)	Anzahl	36 847	3 541	1 694	1 847
davon haben bei Zustellung des Rechtsmittels ihren Sitz gehabt im						
24	Inland	%	98,2	98,3	98,3	98,4
25	EU-Ausland	%	1,3	0,9	1,1	0,7
26	sonstigen Ausland	%	0,5	0,8	0,6	0,9
Termine ²⁾						
Von den insgesamt erledigten Verfahren (lfd. Nr. 1) waren						
27	ohne Termin	%	63,6	58,4	57,3	59,4
28	mit Termin ohne Beweistermin	%	33,5	39,2	40,4	38,1
29	mit Beweistermin	%	2,9	2,4	2,3	2,5
Durchschnittliche Zahl der Termine						
30	je erledigtes Verfahren mit Termin (lfd. Nrn. 28 und 29)	Anzahl	1,1	1,1	1,1	1,1
31	je erledigtes Verfahren mit Beweistermin	Anzahl	1,6	1,3	1,6	1,1
32	Gesamtzahl der Termine	Anzahl	15 399	1 620	806	814
33	ohne Beweisaufnahme	%	92,3	94,6	94,9	94,2
34	mit Beweisaufnahme	%	7,7	5,4	5,1	5,8
Zuständigkeit (Einzelrichter / Kammer)						
35	Vor den Zivilkammern erledigte Verfahren zusammen	Anzahl	36 788	3 536	1 694	1 842
Davon sind im Zeitpunkt der Erledigung anhängig gewesen						
36	bei dem Einzelrichter	Anzahl	5 115	315	246	69
37	zur Vorbereitung der Entscheidung zugewiesen (§ 527 Abs. 3, 4 ZPO)	%	9,1	9,5	8,1	14,5
38	zur Entscheidung übertragen (526 Abs. 1 ZPO)	%	90,9	90,5	91,9	85,5
39	bei der Kammer	Anzahl	31 673	3 221	1 448	1 773
40	nach Vorbereitung durch den Einzelrichter (§ 527 Abs. 1, 2 ZPO)	%	4,8	0,2	0,3	0,1
41	nach Übernahme vom Einzelrichter (§ 526 Abs. 2 ZPO)	%	1,1	1,9	1,8	2,0
42	ohne dass das Verfahren vorher dem Einzelrichter zugewiesen war	%	94,1	97,9	97,9	97,9
Prozesserfolg						
Von den insgesamt erledigten Verfahren (lfd. Nr. 1) haben geendet						
43	mit Kostenentscheidung zusammen	Anzahl	32 890	3 170	1 508	1 662
Nach der Kostenentscheidung hat/haben die Gerichtskosten getragen						
44	der Berufungskläger (Antragsteller) ganz	Anzahl	23 347	2 277	1 105	1 172
45	der Berufungskläger (Antragsteller) überwiegend	Anzahl	2 055	217	98	119
46	jede Partei zur Hälfte	Anzahl	1 568	191	94	97
47	der Berufungsbeklagte (Antragsgegner) überwiegend	Anzahl	1 529	130	69	61
48	der Berufungsbeklagte (Antragsgegner) ganz	Anzahl	3 608	304	140	164
49	eine sonstige Kostenentscheidung ist ergangen	Anzahl	783	51	2	49
Rechtsbehelf d. Schuldners gegen einen Beschluss z. vorläufigen Konten- pfändung nach Art. 33 VO (EU) Nr. 655/2014 (§ 954 Abs. 1 ZPO) eingelegt						
50	ja	Anzahl	-	-	-	-
51	nein	Anzahl	-	-	-	-

1) Mehrere Kläger / Beklagte derselben Art sind je Verfahren nur einmal gezählt.

2) Ohne Verkündungstermin.

6 Vor dem Landgericht in der Berufungsinanz erledigte Zivilprozesssachen nach Ländern und OLG - Bezirken 2020

6.3 Prozesskostenhilfe, Sitz der Parteien, Termine, Zuständigkeit (Einzelrichter / Kammer), Prozesserfolg

Bayern				Berlin	Brandenburg	Bremen	Hamburg	Hessen	Mecklenburg-Vorpommern	Lfd. Nr.
zusammen	OLG-Bezirk									
	München	Nürnberg	Bamberg							
5 031	2 971	1 200	860	3 451	1 075	306	1 092	3 200	594	1
Prozesskostenhilfe										
218	108	63	47	175	73	10	36	215	34	2
54	22	18	14	54	10	4	8	48	8	3
13,0	4,5	16,7	21,4	1,9	20,0	-	12,5	4,2	25,0	4
71	40	16	15	67	35	2	16	74	14	5
9,9	2,5	12,5	26,7	6,0	8,6	-	6,3	6,8	7,1	6
6	4	2	-	1	-	-	1	1	-	7
2	1	1	-	-	-	-	-	-	-	8
50,0	100,0	-	-	-	-	-	-	-	-	9
50,0	-	100,0	-	-	-	-	-	-	-	10
-	-	-	-	-	-	-	-	-	-	11
73	35	22	16	45	27	1	9	65	8	12
8	3	3	2	7	1	3	1	24	4	13
-	-	-	-	-	-	-	-	1	-	14
137	70	38	29	123	45	6	26	124	22	15
121	67	32	22	118	40	6	24	117	19	16
16	3	6	7	5	5	-	2	7	3	17
81	38	25	18	52	28	4	10	91	12	18
Sitz der Parteien										
5 031	2 971	1 200	860	3 451	1 075	306	1 092	3 200	594	19
98,2	98,0	97,9	99,0	97,4	97,9	100,0	97,9	98,9	99,7	20
1,4	1,6	1,3	0,7	1,9	1,4	-	1,7	0,9	0,3	21
0,5	0,4	0,8	0,3	0,8	0,7	-	0,4	0,2	-	22
5 031	2 971	1 200	860	3 451	1 075	306	1 092	3 200	594	23
97,9	97,5	98,1	99,0	97,6	97,6	97,7	98,0	98,8	99,0	24
1,6	2,0	1,3	0,7	1,7	1,2	2,3	1,2	0,9	0,7	25
0,5	0,6	0,6	0,3	0,7	1,2	-	0,8	0,2	0,3	26
Termine ²⁾										
68,8	67,4	73,9	66,4	56,0	58,9	83,3	60,1	64,4	66,5	27
28,5	30,2	23,3	29,5	42,9	40,3	13,1	39,4	32,6	32,0	28
2,8	2,4	2,8	4,1	1,1	0,8	3,6	0,5	3,0	1,5	29
1,1	1,1	1,1	1,1	1,2	1,1	1,1	1,2	1,2	1,1	30
1,4	1,4	1,2	1,6	1,6	1,6	1,3	1,8	1,8	1,6	31
1 729	1 062	337	330	1 827	498	54	520	1 346	226	32
91,2	92,9	89,6	87,3	97,9	97,8	77,8	98,8	91,8	95,1	33
8,8	7,1	10,4	12,7	2,1	2,2	22,2	1,2	8,2	4,9	34
Zuständigkeit (Einzelrichter / Kammer)										
5 024	2 967	1 197	860	3 451	1 074	305	1 087	3 192	594	35
250	157	77	16	1 279	175	19	206	897	128	36
5,2	4,5	7,8	-	8,4	6,9	15,8	17,0	9,6	10,2	37
94,8	95,5	92,2	100,0	91,6	93,1	84,2	83,0	90,4	89,8	38
4 774	2 810	1 120	844	2 172	899	286	881	2 295	466	39
0,1	0,0	0,3	-	0,6	0,6	14,0	0,5	24,0	-	40
1,0	1,2	0,9	0,1	2,6	3,0	1,0	3,4	1,0	4,5	41
99,0	98,7	98,8	99,9	96,8	96,4	85,0	96,1	74,9	95,5	42
Prozesserfolg										
4 226	2 461	1 034	731	3 198	965	255	1 017	2 819	539	43
3 258	1 889	786	583	2 078	710	199	670	2 002	376	44
172	91	50	31	222	57	9	66	206	39	45
90	49	31	10	369	51	9	62	92	47	46
141	83	40	18	170	42	4	39	174	15	47
530	335	117	78	342	81	23	144	294	60	48
35	14	10	11	17	24	11	36	51	2	49
-	-	-	-	-	-	-	-	-	-	50
-	-	-	-	-	-	-	-	-	-	51

6 Vor dem Landgericht in der Berufungsinstanz erledigte Zivilprozesssachen nach Ländern und OLG - Bezirken 2020

6.3 Prozesskostenhilfe, Sitz der Parteien, Termine, Zuständigkeit (Einzelrichter / Kammer), Prozesserfolg

Lfd. Nr.	Prozesskostenhilfe Sitz der Parteien Termine Zuständigkeit (Einzelrichter / Kammer) Prozesserfolg	Einheit	Niedersachsen				Nordrhein-	
			zusammen	OLG-Bezirk			zusammen	OLG- Düsseldorf
				Braunschweig	Celle	Oldenburg		
1	Erledigte Verfahren insgesamt	Anzahl	3 270	559	1 892	819	8 900	2 531
Prozesskostenhilfe								
2	Prozesskostenhilfeentscheidungen zusammen	Anzahl	256	45	142	69	584	132
Prozesskostenhilfe ist bewilligt worden								
3	nur dem Berufungskläger	Anzahl	59	9	34	16	162	36
4	darunter mit Ratenzahlung	%	3,4	-	2,9	6,3	6,2	5,6
5	nur dem Berufungsbeklagten	Anzahl	76	17	38	21	181	45
6	darunter mit Ratenzahlung	%	5,3	17,6	-	4,8	4,4	6,7
7	beiden Parteien	Anzahl	4	-	2	2	12	2
8	darunter mit Ratenzahlung für mindestens eine Partei	Anzahl	-	-	-	-	1	-
9	davon: nur für den Berufungskläger	%	-	-	-	-	-	-
10	nur für den Berufungsbeklagten	%	-	-	-	-	100,0	-
11	für beide Parteien	%	-	-	-	-	-	-
Prozesskostenhilfe ist abgelehnt worden								
12	nur dem Berufungskläger	Anzahl	89	16	51	22	204	43
13	nur dem Berufungsbeklagten	Anzahl	22	3	15	4	11	4
14	beiden Parteien	Anzahl	1	-	-	1	1	-
15	Bewilligte Prozesskostenhilfe	Anzahl	143	26	76	41	367	85
16	ohne Ratenzahlung	Anzahl	137	23	75	39	348	80
17	mit Ratenzahlung	Anzahl	6	3	1	2	19	5
18	Abgelehnte Prozesskostenhilfe	Anzahl	113	19	66	28	217	47
Sitz der Parteien								
19	Zahl der Berufungskläger 1)	Anzahl	3 270	559	1 892	819	8 900	2 531
davon haben bei Zustellung des Rechtsmittels ihren Sitz gehabt im								
20	Inland	%	99,6	99,3	99,7	99,6	98,1	98,7
21	EU-Ausland	%	0,2	0,2	0,2	0,4	1,3	1,1
22	sonstigen Ausland	%	0,2	0,5	0,1	-	0,6	0,3
23	Zahl der Berufungsbeklagten 1)	Anzahl	3 270	559	1 892	819	8 900	2 531
davon haben bei Zustellung des Rechtsmittels ihren Sitz gehabt im								
24	Inland	%	99,4	99,5	99,5	99,4	97,8	96,7
25	EU-Ausland	%	0,5	0,5	0,5	0,5	1,7	2,4
26	sonstigen Ausland	%	0,0	-	-	0,1	0,5	0,8
Termine ²⁾								
Von den insgesamt erledigten Verfahren (lfd. Nr. 1) waren								
27	ohne Termin	%	73,5	73,3	71,5	78,5	63,8	62,1
28	mit Termin ohne Beweistermin	%	20,8	19,0	23,6	15,8	33,8	35,5
29	mit Beweistermin	%	5,6	7,7	5,0	5,7	2,4	2,3
Durchschnittliche Zahl der Termine								
30	je erledigtes Verfahren mit Termin (lfd. Nrn. 28 und 29)	Anzahl	1,2	1,2	1,2	1,1	1,1	1,2
31	je erledigtes Verfahren mit Beweistermin	Anzahl	1,5	1,5	1,5	1,3	1,7	1,8
32	Gesamtzahl der Termine	Anzahl	994	176	621	197	3 672	1 125
33	ohne Beweisaufnahme	%	78,1	69,9	82,1	72,6	93,5	94,1
34	mit Beweisaufnahme	%	21,9	30,1	17,9	27,4	6,5	5,9
Zuständigkeit (Einzelrichter / Kammer)								
35	Vor den Zivilkammern erledigte Verfahren zusammen	Anzahl	3 261	559	1 887	815	8 880	2 523
Davon sind im Zeitpunkt der Erledigung anhängig gewesen								
36	bei dem Einzelrichter	Anzahl	390	142	195	53	114	66
37	zur Vorbereitung der Entscheidung zugewiesen (§ 527 Abs. 3, 4 ZPO)	%	12,1	10,6	10,3	22,6	38,6	33,3
38	zur Entscheidung übertragen (526 Abs. 1 ZPO)	%	87,9	89,4	89,7	77,4	61,4	66,7
39	bei der Kammer	Anzahl	2 871	417	1 692	762	8 766	2 457
40	nach Vorbereitung durch den Einzelrichter (§ 527 Abs. 1, 2 ZPO)	%	9,5	5,3	7,6	16,0	5,6	11,5
41	nach Übernahme vom Einzelrichter (§ 526 Abs. 2 ZPO)..	%	0,5	1,2	0,4	0,1	0,3	1,0
42	ohne dass das Verfahren vorher dem Einzelrichter zugewiesen war	%	90,0	93,5	92,0	83,9	94,1	87,5
Prozesserfolg								
Von den insgesamt erledigten Verfahren (lfd. Nr. 1) haben geendet								
43	mit Kostenentscheidung zusammen	Anzahl	2 925	521	1 694	710	8 089	2 343
Nach der Kostenentscheidung hat/haben die Gerichtskosten getragen								
44	der Berufungskläger (Antragsteller) ganz	Anzahl	2 246	392	1 289	565	5 405	1 374
45	der Berufungskläger (Antragsteller) überwiegend	Anzahl	175	32	107	36	571	131
46	jede Partei zur Hälfte	Anzahl	110	27	57	26	297	79
47	der Berufungsbeklagte (Antragsgegner) überwiegend	Anzahl	128	31	70	27	409	124
48	der Berufungsbeklagte (Antragsgegner) ganz	Anzahl	242	37	155	50	963	354
49	eine sonstige Kostenentscheidung ist ergangen	Anzahl	24	2	16	6	444	281
Rechtsbehelf d. Schuldners gegen einen Beschluss z. vorläufigen Konten- pfändung nach Art. 33 VO (EU) Nr. 655/2014 (§ 954 Abs. 1 ZPO) eingelegt								
50	ja	Anzahl	-	-	-	-	-	-
51	nein	Anzahl	-	-	-	-	-	-

1) Mehrere Kläger / Beklagte derselben Art sind je Verfahren nur einmal gezählt.

2) Ohne Verkündungstermin.

6 Vor dem Landgericht in der Berufungsinstanz erledigte Zivilprozesssachen nach Ländern und OLG - Bezirken 2020

6.3 Prozesskostenhilfe, Sitz der Parteien, Termine, Zuständigkeit (Einzelrichter / Kammer), Prozesserfolg

Westfalen		Rheinland-Pfalz			Saarland	Sachsen	Sachsen- Anhalt	Schleswig- Holstein	Thüringen	Lfd. Nr.
Bezirk		zusammen	OLG-Bezirk							
Hamm	Köln		Koblenz	Zweibrücken						
3 642	2 727	1 771	1 093	678	488	1 621	791	1 005	711	1
Prozesskostenhilfe										
284	168	91	57	34	56	98	85	93	68	2
83	43	15	7	8	15	35	22	14	14	3
8,4	2,3	26,7	28,6	25,0	6,7	8,6	-	14,3	-	4
91	45	30	22	8	20	35	18	32	24	5
4,4	2,2	16,7	18,2	12,5	-	2,9	5,6	15,6	12,5	6
8	2	1	1	-	1	2	4	-	1	7
1	-	-	-	-	-	1	-	-	1	8
-	-	-	-	-	-	100,0	-	-	-	9
100,0	-	-	-	-	-	-	-	-	100,0	10
-	-	-	-	-	-	-	-	-	-	11
87	74	39	21	18	16	23	31	29	27	12
5	2	5	5	-	3	1	4	16	1	13
1	-	-	-	-	-	-	1	1	-	14
190	92	47	31	16	37	74	48	46	40	15
178	90	38	25	13	36	69	47	39	36	16
12	2	9	6	3	1	5	1	7	4	17
94	76	44	26	18	19	24	37	47	28	18
Sitz der Parteien										
3 642	2 727	1 771	1 093	678	488	1 621	791	1 005	711	19
99,2	96,1	98,7	98,6	98,8	98,4	98,4	99,7	98,8	99,0	20
0,7	2,5	1,0	1,1	0,9	1,4	1,1	0,3	1,1	0,8	21
0,1	1,4	0,3	0,3	0,3	0,2	0,5	-	0,1	0,1	22
3 642	2 727	1 771	1 093	678	488	1 621	791	1 005	711	23
98,6	97,7	98,0	97,5	98,8	98,6	97,7	99,6	99,5	98,9	24
1,1	1,8	1,5	1,9	0,7	1,4	1,5	0,1	0,3	0,6	25
0,3	0,5	0,5	0,5	0,4	-	0,8	0,3	0,2	0,6	26
Termine ²⁾										
64,9	63,7	70,9	77,7	60,0	63,7	53,5	56,4	70,9	42,6	27
32,7	33,7	25,1	19,3	34,5	31,4	41,0	37,0	26,4	56,3	28
2,4	2,6	4,0	3,0	5,5	4,9	5,4	6,6	2,7	1,1	29
1,1	1,2	1,1	1,1	1,1	1,2	1,2	1,2	1,1	1,2	30
1,4	2,1	1,5	1,5	1,5	1,3	1,9	1,6	1,2	1,8	31
1 407	1 140	570	273	297	208	914	412	326	483	32
93,4	93,1	86,3	86,1	86,5	87,5	88,9	86,2	91,4	98,3	33
6,6	6,9	13,7	13,9	13,5	12,5	11,1	13,8	8,6	1,7	34
Zuständigkeit (Einzelrichter / Kammer)										
3 632	2 725	1 771	1 093	678	487	1 621	791	1 003	711	35
22	26	28	17	11	7	773	298	136	100	36
50,0	42,3	17,9	23,5	9,1	42,9	4,5	4,4	8,8	5,0	37
50,0	57,7	82,1	76,5	90,9	57,1	95,5	95,6	91,2	95,0	38
3 610	2 699	1 743	1 076	667	480	848	493	867	611	39
4,3	1,9	0,2	0,2	0,1	1,3	-	24,7	-	-	40
0,1	-	0,3	0,4	0,3	0,4	3,4	0,6	1,2	0,3	41
95,7	98,1	99,5	99,4	99,6	98,3	96,6	74,6	98,8	99,7	42
Prozesserfolg										
3 258	2 488	1 601	970	631	416	1 344	742	948	636	43
2 330	1 701	1 242	770	472	323	956	532	666	407	44
251	189	87	42	45	20	75	32	61	46	45
116	102	41	19	22	8	44	35	78	44	46
178	107	54	27	27	19	68	43	52	41	47
268	341	147	93	54	45	166	97	86	84	48
115	48	30	19	11	1	35	3	5	14	49
-	-	-	-	-	-	-	-	-	-	50
-	-	-	-	-	-	-	-	-	-	51

6 Vor dem Landgericht in der Berufungsinanz erledigte Zivilprozesssachen nach Ländern und OLG - Bezirken 2020

6.4 Verweisung vor den Güterichter, Dauer des Verfahrens

Lfd. Nr.	Verweisung vor den Güterichter Dauer des Verfahrens	Einheit	Deutschland	Baden-Württemberg		
				zusammen	OLG-Bezirk	
					Karlsruhe	Stuttgart
1	Erledigte Verfahren insgesamt	Anzahl	36 847	3 541	1 694	1 847
	darunter					
2	Erledigte Verfahren durch gerichtlichen Vergleich	Anzahl	4 663	543	253	290
	darunter					
3	nach vollständiger Konfliktbeilegung vor dem Güterichter	Anzahl	48	4	4	-
4	ohne Konfliktbeilegung oder ohne vollständige Konfliktbeilegung vor dem Güterichter	Anzahl	4 615	539	249	290
Verweisung vor den Güterichter						
In den erledigten Verfahren (lfd.Nr. 1) haben die Beteiligten den Konflikt vor dem Güterichter						
5	vollständig beigelegt	Anzahl	62	5	5	-
6	teilweise beigelegt	Anzahl	2	-	-	-
7	nicht beigelegt	Anzahl	200	6	5	1
8	Eine Verweisung vor den Güterichter hat nicht stattgefunden	Anzahl	36 583	3 530	1 684	1 846
Dauer des Verfahrens						
Von den erledigten Verfahren, in denen k e i n e Konfliktbeilegung vor dem Güterichter (lfd. Nr. 8) stattgefunden hat waren anhängig						
9	bis einschl. 3 Monate	%	21,6	21,8	18,3	25,0
10	mehr als 3 bis einschl. 6 Monate	%	29,7	33,5	28,4	38,2
11	mehr als 6 bis einschl. 12 Monate	%	31,3	32,3	36,5	28,5
12	mehr als 12 bis einschl. 18 Monate	%	10,6	7,7	10,1	5,5
13	mehr als 18 bis einschl. 24 Monate	%	3,7	2,6	3,9	1,5
14	mehr als 24 bis einschl. 36 Monate	%	2,2	1,6	2,4	0,8
15	mehr als 36 bis einschl. 48 Monate	%	0,6	0,3	0,2	0,3
16	mehr als 48 Monate	%	0,3	0,1	0,1	0,2
17	Durchschnittl. Dauer je Verfahren insgesamt	Monate	7,7	6,8	7,7	6,0
Von den erledigten Verfahren, in denen e i n e Konfliktbeilegung vor dem Güterichter (lfd. Nrn. 5 bis 7) stattgefunden hat waren anhängig						
18	bis einschl. 3 Monate	%	6,4	18,2	10,0	100,0
19	mehr als 3 bis einschl. 6 Monate	%	12,5	-	-	-
20	mehr als 6 bis einschl. 12 Monate	%	31,1	36,4	40,0	-
21	mehr als 12 bis einschl. 18 Monate	%	25,4	27,3	30,0	-
22	mehr als 18 bis einschl. 24 Monate	%	13,3	9,1	10,0	-
23	mehr als 24 bis einschl. 36 Monate	%	8,7	9,1	10,0	-
24	mehr als 36 bis einschl. 48 Monate	%	1,9	-	-	-
25	mehr als 48 Monate	%	0,8	-	-	-
26	Durchschnittl. Dauer je Verfahren insgesamt	Monate	13,7	12,7	13,7	2,5

6 Vor dem Landgericht in der Berufungsinstanz erledigte Zivilprozesssachen nach Ländern und OLG - Bezirken 2020

6.4 Verweisung vor den Güterichter, Dauer des Verfahrens

Bayern				Berlin	Brandenburg	Bremen	Hamburg	Hessen	Mecklenburg-Vorpommern	Lfd. Nr.
zusammen	OLG-Bezirk									
	München	Nürnberg	Bamberg							
Dauer des Verfahrens										
5 031	2 971	1 200	860	3 451	1 075	306	1 092	3 200	594	1
641	399	146	96	652	150	22	129	340	93	2
4	2	1	1	3	-	1	1	1	11	3
637	397	145	95	649	150	21	128	339	82	4
Verweisung vor den Güterichter										
5	3	1	1	5	-	1	1	1	11	5
1	1	-	-	-	-	-	-	-	1	6
8	-	2	6	14	3	-	1	-	109	7
5 017	2 967	1 197	853	3 432	1 072	305	1 090	3 199	473	8
Dauer des Verfahrens										
25,4	24,4	19,7	36,8	16,6	19,8	18,4	18,1	20,6	25,4	9
35,1	32,5	39,0	38,8	26,9	15,3	34,8	23,5	27,8	15,0	10
28,2	30,6	31,6	15,4	31,8	35,2	29,8	34,1	32,6	35,3	11
8,4	9,7	6,6	6,6	14,5	17,6	10,5	13,0	12,6	11,8	12
1,8	1,8	2,0	1,8	4,2	7,2	5,2	5,8	3,3	5,1	13
0,8	0,8	0,9	0,7	3,4	4,7	1,0	3,5	1,8	5,3	14
0,2	0,3	0,2	-	1,4	0,3	-	1,1	0,9	1,7	15
0,0	0,0	-	-	1,1	-	0,3	0,9	0,3	0,4	16
6,3	6,6	6,4	5,1	9,5	9,7	7,4	9,4	8,0	9,4	17
-	-	-	-	10,5	-	-	-	-	7,4	18
21,4	25,0	33,3	14,3	15,8	-	-	-	-	13,2	19
21,4	25,0	33,3	14,3	15,8	33,3	-	100,0	-	33,9	20
28,6	-	33,3	42,9	15,8	-	-	-	-	31,4	21
7,1	-	-	14,3	5,3	-	-	-	-	9,1	22
7,1	25,0	-	-	21,1	66,7	100,0	-	100,0	5,0	23
14,3	25,0	-	14,3	5,3	-	-	-	-	-	24
-	-	-	-	10,5	-	-	-	-	-	25
16,5	20,2	9,4	17,4	20,9	20,5	28,6	6,5	24,4	11,8	26

6 Vor dem Landgericht in der Berufungsinstanz erledigte Zivilprozesssachen nach Ländern und OLG - Bezirken 2020

6.4 Verweisung vor den Güterichter, Dauer des Verfahrens

Lfd. Nr.	Verweisung vor den Güterichter Dauer des Verfahrens	Einheit	Niedersachsen				Nordrhein-	
			zusammen	OLG-Bezirk			zusammen	OLG-
				Braun- schweig	Celle	Oldenburg		Düsseldorf
Dauer des Verfahrens								
1	Erledigte Verfahren insgesamt	Anzahl	3 270	559	1 892	819	8 900	2 531
	darunter							
2	Erledigte Verfahren durch gerichtlichen Vergleich	Anzahl	374	62	207	105	1 022	236
	darunter							
3	nach vollständiger Konfliktbeilegung vor dem Güterichter	Anzahl	9	-	4	5	12	6
4	ohne Konfliktbeilegung oder ohne vollständige Konfliktbeilegung vor dem Güterichter	Anzahl	365	62	203	100	1 010	230
Verweisung vor den Güterichter								
In den erledigten Verfahren (lfd.Nr. 1) haben die Beteiligten den Konflikt vor dem Güterichter								
5	vollständig beigelegt	Anzahl	10	-	5	5	20	7
6	teilweise beigelegt	Anzahl	-	-	-	-	-	-
7	nicht beigelegt	Anzahl	14	2	9	3	13	5
8	Eine Verweisung vor den Güterichter hat nicht stattgefunden ...	Anzahl	3 246	557	1 878	811	8 867	2 519
Dauer des Verfahrens								
Von den erledigten Verfahren, in denen k e i n e Konfliktbeilegung vor dem Güterichter (lfd. Nr. 8) stattgefunden hat waren anhängig								
9	bis einschl. 3 Monate	%	25,2	17,2	24,8	31,6	21,0	18,8
10	mehr als 3 bis einschl. 6 Monate	%	35,2	28,4	35,3	39,7	29,4	28,2
11	mehr als 6 bis einschl. 12 Monate	%	25,6	24,8	27,7	21,2	33,4	36,7
12	mehr als 12 bis einschl. 18 Monate	%	8,1	15,6	7,6	4,1	10,2	10,7
13	mehr als 18 bis einschl. 24 Monate	%	3,9	9,0	2,9	2,5	3,4	2,9
14	mehr als 24 bis einschl. 36 Monate	%	1,8	4,3	1,5	0,7	1,7	1,7
15	mehr als 36 bis einschl. 48 Monate	%	0,2	0,5	0,2	0,1	0,6	0,5
16	mehr als 48 Monate	%	0,1	0,2	-	0,1	0,3	0,5
17	Durchschnittl. Dauer je Verfahren insgesamt	Monate	6,8	9,4	6,6	5,5	7,7	7,9
Von den erledigten Verfahren, in denen e i n e Konfliktbeilegung vor dem Güterichter (lfd. Nrn. 5 bis 7) stattgefunden hat waren anhängig								
18	bis einschl. 3 Monate	%	4,2	-	-	12,5	3,0	8,3
19	mehr als 3 bis einschl. 6 Monate	%	20,8	-	14,3	37,5	15,2	16,7
20	mehr als 6 bis einschl. 12 Monate	%	37,5	50,0	42,9	25,0	45,5	33,3
21	mehr als 12 bis einschl. 18 Monate	%	16,7	-	21,4	12,5	24,2	25,0
22	mehr als 18 bis einschl. 24 Monate	%	16,7	50,0	14,3	12,5	9,1	8,3
23	mehr als 24 bis einschl. 36 Monate	%	4,2	-	7,1	-	3,0	8,3
24	mehr als 36 bis einschl. 48 Monate	%	-	-	-	-	-	-
25	mehr als 48 Monate	%	-	-	-	-	-	-
26	Durchschnittl. Dauer je Verfahren insgesamt	Monate	10,9	14,8	12,0	8,0	11,3	12,4

6 Vor dem Landgericht in der Berufungsinanz erledigte Zivilprozesssachen nach Ländern und OLG - Bezirken 2020

6.4 Verweisung vor den Güterichter, Dauer des Verfahrens

Westfalen		Rheinland-Pfalz			Saarland	Sachsen	Sachsen-Anhalt	Schleswig-Holstein	Thüringen	Lfd. Nr.
Bezirk		zusammen	OLG-Bezirk							
Hamm	Köln		Koblenz	Zweibrücken						

Dauer des Verfahrens

3 642	2 727	1 771	1 093	678	488	1 621	791	1 005	711	1
469	317	128	96	32	48	234	62	116	109	2
3	3	-	-	-	-	-	1	1	-	3
466	314	128	96	32	48	234	61	115	109	4

Verweisung vor den Güterichter

3	10	-	-	-	-	-	1	2	-	5
-	-	-	-	-	-	-	-	-	-	6
2	6	-	-	-	-	2	1	29	-	7
3 637	2 711	1 771	1 093	678	488	1 619	789	974	711	8

Dauer des Verfahrens

22,5	21,1	21,4	21,6	21,1	30,1	17,3	28,6	22,1	16,2	9
30,6	28,9	24,2	30,3	14,3	32,6	28,6	48,2	15,8	24,1	10
30,7	33,9	31,4	33,0	28,8	26,8	36,2	17,7	26,4	42,8	11
9,8	10,3	13,3	9,1	19,9	5,3	9,7	3,7	17,6	10,4	12
3,9	3,1	5,5	3,7	8,4	2,5	4,5	1,3	11,2	3,2	13
1,5	2,1	3,8	1,8	6,9	1,6	2,5	0,3	6,1	2,5	14
0,9	0,4	0,5	0,4	0,6	0,8	0,8	0,3	0,6	0,6	15
0,2	0,1	0,1	0,1	-	0,2	0,4	-	0,3	0,3	16
7,6	7,6	8,4	7,3	10,2	6,4	8,3	5,0	10,4	8,1	17
-	-	-	-	-	-	100,0	-	-	-	18
20,0	12,5	-	-	-	-	-	-	3,2	-	19
40,0	56,3	-	-	-	-	-	50,0	9,7	-	20
20,0	25,0	-	-	-	-	-	50,0	19,4	-	21
20,0	6,3	-	-	-	-	-	-	45,2	-	22
-	-	-	-	-	-	-	-	16,1	-	23
-	-	-	-	-	-	-	-	6,5	-	24
-	-	-	-	-	-	-	-	-	-	25
11,9	10,3	-	-	-	-	1,2	13,0	20,7	-	26

7 Geschäftsentwicklung der Zivilsachen vor dem Oberlandesgericht *)

7.1 Geschäftsentwicklung 2007 bis 2020

Lfd. Nr.	Stand der Erledigung Art des Verfahrens	Einheit	Deutschland				
			2007	2008	2009	2010	2011
Geschäftsanfall an Berufungssachen							
1	Anhängige Verfahren zu Jahresbeginn	Anzahl	34 737	35 069	34 767	35 706	36 856
2	Neuzugänge 1)	Anzahl	54 516	53 477	53 154	53 042	52 877
3	Abgaben innerhalb des Gerichts	Anzahl	4 664	4 985	4 432	4 996	5 831
4	Erledigte Verfahren 1)	Anzahl	54 184	53 779	52 215	51 892	52 318
Von den insgesamt erledigten Berufungsverfahren (lfd. Nr. 4) richteten sich gegen ein Urteil							
5	eines Richters beim Amtsgericht	%	1,3	1,6	1,6	0,9	0,6
6	eines Einzelrichters beim Landgericht	%	67,0	67,2	67,6	67,2	67,8
7	einer Kammer beim Landgericht (ohne lfd. Nr. 8)	%	23,9	23,4	22,9	23,5	23,4
8	einer Kammer für Handelssachen	%	7,8	7,9	7,8	8,4	8,2
9	Anhängige Verfahren am Jahresende	Anzahl	35 069	34 767	35 706	36 856	37 415
Sonstiger Geschäftsanfall							
Geschäftsanfall an Beschwerdesachen							
10	Beschwerden in Landwirtschaftssachen	Anzahl	271	201	182	188	177
11	Verfahren nach § 23 EGGVG	Anzahl	179	144	145	138	187
12	Nachlassbeschwerde	Anzahl	.	.	.	1 358	1 909
13	Beschwerden in Angelegenheiten der freiwilligen Gerichtsbarkeit einschl. der Kostensachen auf diesem Gebiet und der Beschwerden nach § 156 KostO (Altfälle) 2)	Anzahl	5 735	5 323	4 756	4 589	4 229
14	Beschwerden gegen Verfügungen von Verwaltungsbehörden, soweit der Kartellsenat zuständig ist 3)	Anzahl	.	204	539	167	571
15	Beschwerden gegen die Vollstreckbarerklärung von Entscheidungen, die in einem anderen Mitgliedstaat der EU ergangen sind (§ 1 Abs. 2 AVAG)	Anzahl	.	.	.	73	55
16	Beschwerden nach dem Therapieunterbringungsgesetz (§ 16 ThUG)	Anzahl
17	Beschwerden nach dem Gesetz über das gesellschaftsrechtliche Spruchverfahren (SpruchG)	Anzahl
18	Beschwerden nach Artikel 37 der VO (EU) Nr. 655/2014 (§ 956 ZPO)	Anzahl
19	Sonstige Beschwerden (ohne lfd. Nrn. 10 bis 17)	Anzahl	28 629	29 237	28 143	27 306	25 049
20	Anträge außerhalb eines bei Gericht anhängigen Verfahrens (UH-Sachen, Berufungsverfahren)	Anzahl	98	65	127	95	86
Schiedsrichterliche Verfahren							
21	Anträge auf Vollstreckbarerklärung von Schiedssprüchen, auf Aufhebung der Vollstreckbarerklärung, auf Aufhebung von Schiedssprüchen (Sch-Sachen; § 1062 Abs. 1 Nr. 4 ZPO)	Anzahl	229	232	254	279	248
22	Anträge außerhalb eines bei Gericht anhängigen Verfahrens (SchH-Sachen; § 1062 Abs. 1 Nrn. 1 bis 3 ZPO)	Anzahl	47	71	48	58	88
23	Verfahren vor den Vergabesenaten	Anzahl	.	.	.	229	248
24	Verfahren nach § 6 Kapitalanleger-Musterverfahrensgesetz 4)	Anzahl	.	.	.	56	8
25	Anträge auf Bestätigung eines inländischen Titels als Europäischer Vollstreckungstitel (§ 1079 Nr. 1 ZPO) 5)	Anzahl	.	.	.	3	1
26	Verfahren nach den §§ 246a, 319 Abs. 6 AktG, auch i. V. m. § 327e Abs. 2 AktG oder § 16 Abs. 3 UmwG) - Freigabeverfahren - 6)	Anzahl	16
27	Entschädigungsklagen nach § 201 GVG (überlange Gerichts-/Ermittlungsverfahren)	Anzahl
28	Verweisung der Parteien oder der Beteiligten vor den Güterichter	Anzahl

*) Ohne Familiensachen.

1) Ohne Abgaben innerhalb des Gerichts.

2) Von 2010 bis 2012 einschl. der Beschwerden nach dem SpruchG.

Ab 2013 ausschl. der Beschwerden nach dem SpruchG.

Ab 2014 einschl. § 129 GNotKG.

3) Bis 2009 Beschwerden gegen Verfügungen der Kartellbehörde (§ 63 GWB).

Von 2010 bis 2013 Beschwerden gegen Verfügungen der Kartellbehörde nach
den §§ 57 Abs. 2 Satz 2, 63 Abs. 4 GWB und Entscheidungen der
Regulierungsbehörde nach § 75 EnWG.

4) Bis 2013 Verfahren nach § 4 KapMuG.

7 Geschäftsentwicklung der Zivilsachen vor dem Oberlandesgericht ⁵⁾

7.1 Geschäftsentwicklung 2007 bis 2020

Deutschland									Lfd. Nr.
2012	2013	2014	2015	2016	2017	2018	2019	2020	
Geschäftsanfall an Berufungssachen									
37 415	39 107	39 010	38 664	38 828	39 521	38 579	40 965	59 201	1
52 560	51 363	49 444	48 656	49 953	46 448	51 549	80 996	71 739	2
4 054	4 284	3 789	4 354	4 435	3 681	4 143	6 810	7 371	3
50 868	51 460	49 790	48 492	49 260	47 390	49 164	62 757	75 109	4
0,6	0,6	0,4	0,5	0,4	0,4	0,4	0,3	0,2	5
67,4	68,9	70,8	70,3	70,1	71,1	72,8	77,4	80,4	6
23,9	22,6	21,2	21,9	23,0	22,1	20,8	18,2	16,1	7
8,1	7,9	7,6	7,3	6,5	6,4	6,0	4,1	3,4	8
39 107	39 010	38 664	38 828	39 521	38 579	40 965	59 200	55 822	9
Sonstiger Geschäftsanfall									
218	213	187	229	233	215	167	159	165	10
169	168	182	236	272	283	380	375	353	11
2 010	2 270	2 306	2 350	2 310	2 246	2 175	2 408	2 446	12
3 810	3 594	3 536	4 264	4 138	3 650	3 179	2 898	3 148	13
430	233	307	291	1 293	245	1 089	1 028	353	14
51	40	46	43	32	15
5	42	5	2	1	-	1	-	-	16
.	38	36	33	39	42	46	23	16	17
.	4	7	1	18
26 428	24 024	23 891	23 724	22 608	21 000	20 053	18 281	18 532	19
59	19	22	21	14	17	18	40	46	20
275	224	214	211	179	137	196	223	227	21
296	329	81	108	85	46	34	57	49	22
196	189	151	169	186	159	167	164	177	23
18	89	124	22	16	25	18	33	30	24
18	8	18	12	17	12	1	2	3	25
15	16	8	11	7	12	12	7	12	26
.	217	119	240	254	196	251	192	295	27
.	.	151	195	329	340	351	310	267	28

5) Für 2010 Anträge auf Bestätigung einer Entscheidung als Europäischer Vollstreckungstitel (1079 Nr. 1 ZPO).

6) Bis 2016 Verfahren nach dem Aktien- und Umwandlungsgesetz (§§ 246a, 319 AktG, 16 UmwG).

7 Geschäftsentwicklung der Zivilsachen vor dem Oberlandesgericht *)

7.2 Geschäftsentwicklung nach Ländern und Oberlandesgerichten 2020

Lfd. Nr.	Stand der Erledigung Art des Verfahrens	Einheit	Deutschland	Baden-Württemberg		
				zusammen	Oberlandesgericht	
					Karlsruhe	Stuttgart
Geschäftsanfall an Berufungssachen						
1	Anhängige Verfahren zu Jahresbeginn	Anzahl	59 201	8 016	3 271	4 745
2	Neuzugänge 1)	Anzahl	71 739	11 188	3 843	7 345
3	Abgaben innerhalb des Gerichts	Anzahl	7 371	781	268	513
4	Erledigte Verfahren 1)	Anzahl	75 109	10 127	3 981	6 146
Von den insgesamt erledigten Berufungsverfahren (lfd. Nr. 4) richteten sich gegen ein Urteil						
5	eines Richters beim Amtsgericht	%	0,2	0,1	0,1	0,1
6	eines Einzelrichters beim Landgericht	%	80,4	93,2	91,0	94,7
7	einer Kammer beim Landgericht (ohne lfd. Nr. 8)	%	16,1	4,6	6,7	3,3
8	einer Kammer für Handelssachen	%	3,4	2,0	2,3	1,9
9	Anhängige Verfahren am Jahresende	Anzahl	55 822	9 077	3 133	5 944
Sonstiger Geschäftsanfall						
Geschäftsanfall an Beschwerdesachen						
10	Beschwerden in Landwirtschaftssachen	Anzahl	165	9	5	4
11	Verfahren nach § 23 EGGVG	Anzahl	353	50	34	16
12	Nachlassbeschwerden	Anzahl	2 446	282	162	120
13	Beschwerden in Angelegenheiten der freiwilligen Gerichtsbarkeit (außer Nachlassbeschwerden) einschl. der Kostensachen auf diesem Gebiet und der Beschwerden nach § 129 GNotKG oder § 156 KostO (Altfälle)	Anzahl	3 148	179	89	90
14	Beschwerden gegen Verfügungen von Verwaltungsbehörden, soweit der Kartellsenat zuständig ist	Anzahl	353	7	-	7
15	Beschwerden nach dem Therapieunterbringungsgesetz (§ 16 ThUG)	Anzahl	-	-	-	-
16	Beschwerden nach dem Gesetz über das gesellschaftsrechtliche Spruchverfahren (SpruchG)	Anzahl	16	-	-	-
17	Beschwerden gegen sonstige Entscheidungen der Landgerichte in bürgerlichen Rechtsstreitigkeiten nach §§ 87, 91 GWB und § 102, § 106 Abs. 1 EnWG	Anzahl	5	-	-	-
18	Beschwerden nach Artikel 37 der VO (EU) Nr. 655/2014 (§ 956 ZPO)	Anzahl	1	-	-	-
19	Sonstige Beschwerden (ohne lfd. Nrn. 10 bis 18)	Anzahl	18 532	2 037	879	1 158
20	Anträge außerhalb eines bei Gericht anhängigen Verfahrens (UH-Sachen, Berufungsverfahren)	Anzahl	46	2	1	1
Anfall an sonstigen Verfahren und Anträgen						
21	Anträge auf Vollstreckbarerklärung von Schiedssprüchen, auf Aufhebung der Vollstreckbarerklärung, auf Aufhebung von Schiedssprüchen (Sch-Sachen; § 1062 Abs. 1 Nr. 4 ZPO)	Anzahl	227	13	7	6
22	Anträge außerhalb eines bei Gericht anhängigen Verfahrens (SchH-Sachen; § 1062 Abs. 1 Nrn. 1 bis 3 ZPO)	Anzahl	49	7	2	5
23	Verfahren vor den Vergabesenaten	Anzahl	177	16	16	-
24	Verfahren nach § 6 Kapitalanleger-Muster- verfahrensgesetz (KapMug)	Anzahl	30	1	-	1
25	Anträge auf Bestätigung eines inländischen Titels als Europäischer Vollstreckungstitel (§ 1079 Nr. 1 ZPO)	Anzahl	3	-	-	-
26	Verfahren nach den §§ 246a, 319 Abs. 6 AktG, auch i. V. m. § 327e Abs. 2 AktG oder § 16 Abs. 3 UmwG - Freigabeverfahren -	Anzahl	12	-	-	-
27	Entschädigungsklagen nach § 201 GVG (überlange Gerichts-/Ermittlungsverfahren)	Anzahl	295	27	19	8
28	Musterfeststellungsklagen	Anzahl	7	-	-	-
29	Verweisung der Parteien oder der Beteiligten vor den Güterichter	Anzahl	267	5	5	-

*) Ohne Familiensachen.

1) Ohne Abgaben innerhalb des Gerichts.

7 Geschäftsentwicklung der Zivilsachen vor dem Oberlandesgericht ^{*)}

7.2 Geschäftsentwicklung nach Ländern und Oberlandesgerichten 2020

Bayern				Berlin	Brandenburg	Bremen	Hamburg	Hessen	Mecklenburg-Vorpommern	Lfd. Nr.
zusammen	Oberlandesgericht									
	München	Nürnberg	Bamberg							

Geschäftsanfall an Berufungssachen

9 349	4 508	3 520	1 321	3 279	1 642	253	2 682	6 433	1 132	1
13 326	7 673	3 392	2 261	3 110	1 665	338	2 006	6 393	906	2
220	138	61	21	3 175	104	25	153	271	171	3
13 885	7 779	3 808	2 298	3 177	1 982	408	2 433	6 876	852	4
0,1	0,1	0,1	0,2	0,0	0,4	-	0,0	0,1	0,8	5
89,9	86,8	93,7	94,2	86,8	86,8	68,1	68,6	89,3	88,0	6
7,5	10,0	4,8	3,6	9,0	9,6	30,9	18,7	6,5	8,0	7
2,5	3,1	1,4	2,0	4,1	3,2	1,0	12,6	4,2	3,2	8
8 790	4 402	3 104	1 284	3 210	1 325	183	2 255	5 949	1 186	9

Sonstiger Geschäftsanfall

7	7	-	-	-	19	-	-	6	-	10
12	9	-	3	44	2	4	17	21	2	11
450	335	65	50	151	62	12	39	205	32	12
293	171	80	42	810	123	27	61	238	52	13
16	16	-	-	-	9	-	-	-	3	14
-	-	-	-	-	-	-	-	-	-	15
2	2	-	-	-	-	-	-	-	-	16
1	-	-	1	-	1	-	-	-	-	17
-	-	-	-	-	-	-	-	-	-	18
2 929	1 933	594	402	1 500	479	127	991	1 538	283	19
-	-	-	-	3	-	-	-	5	30	20
74	72	-	2	35	-	3	24	19	-	21
10	8	-	2	2	3	2	1	6	-	22
15	15	-	-	20	2	-	4	20	7	23
-	-	-	-	2	-	-	3	-	-	24
-	-	-	-	-	-	-	-	-	-	25
2	2	-	-	1	-	-	2	2	-	26
87	6	2	79	17	24	3	11	12	14	27
-	-	-	-	-	-	-	-	1	-	28
20	11	7	2	58	10	-	-	30	41	29

7 Geschäftsentwicklung der Zivilsachen vor dem Oberlandesgericht *)

7.2 Geschäftsentwicklung nach Ländern und Oberlandesgerichten 2020

Lfd. Nr.	Stand der Erledigung Art des Verfahrens	Einheit	Niedersachsen				Nordrhein-	
			zusammen	Oberlandesgericht			zusammen	Ober
				Braun- schweig	Celle	Oldenburg		Düsseldorf
Geschäftsanfall an Berufungssachen								
1	Anhängige Verfahren zu Jahresbeginn	Anzahl	5 559	1 844	2 300	1 415	13 094	3 935
2	Neuzugänge 1)	Anzahl	6 936	1 759	3 024	2 153	15 256	4 944
3	Abgaben innerhalb des Gerichts	Anzahl	240	18	67	155	1 619	1 152
4	Erledigte Verfahren 1)	Anzahl	7 793	1 931	3 448	2 414	15 994	4 513
Von den insgesamt erledigten Berufungsverfahren (lfd. Nr. 4) richteten sich gegen ein Urteil								
5	eines Richters beim Amtsgericht	%	0,3	0,2	0,3	0,4	0,1	-
6	eines Einzelrichters beim Landgericht	%	84,0	88,4	81,2	84,4	53,4	45,2
7	einer Kammer beim Landgericht (ohne lfd. Nr. 8)	%	13,2	11,0	14,9	12,7	42,3	49,3
8	einer Kammer für Handelssachen	%	2,5	0,5	3,6	2,5	4,1	5,5
9	Anhängige Verfahren am Jahresende	Anzahl	4 698	1 668	1 876	1 154	12 354	4 364
Sonstiger Geschäftsanfall								
Geschäftsanfall an Beschwerdesachen								
10	Beschwerden in Landwirtschaftssachen	Anzahl	37	2	20	15	38	-
11	Verfahren nach § 23 EGGVG	Anzahl	40	17	10	13	131	12
12	Nachlassbeschwerden	Anzahl	271	67	120	84	561	131
13	Beschwerden in Angelegenheiten der freiwilligen Gerichtsbarkeit (außer Nachlassbeschwerden) einschl. der Kostensachen auf diesem Gebiet und der Beschwerden nach § 129 GNotKG oder. § 156 KostO (Altfälle)	Anzahl	432	72	242	118	320	197
14	Beschwerden gegen Verfügungen von Verwaltungsbehörden, soweit der Kartellsenat zuständig ist	Anzahl	-	-	-	-	272	272
15	Beschwerden nach dem Therapieunterbringungsgesetz (§ 16 ThUG)	Anzahl	-	-	-	-	-	-
16	Beschwerden nach dem Gesetz über das gesellschaftsrechtliche Spruchverfahren (SpruchG)	Anzahl	1	-	1	-	13	13
17	Beschwerden gegen sonstige Entscheidungen der Landgerichte in bürgerlichen Rechtsstreitigkeiten nach §§ 87, 91 GWB und § 102, § 106 Abs. 1 EnWG	Anzahl	-	-	-	-	-	-
18	Beschwerden nach Artikel 37 der VO (EU) Nr. 655/2014 (§ 956 ZPO)	Anzahl	-	-	-	-	1	-
19	Sonstige Beschwerden (ohne lfd. Nrn. 10 bis 18)	Anzahl	1 759	439	810	510	4 013	1 123
20	Anträge außerhalb eines bei Gericht anhängigen Verfahrens (UH-Sachen, Berufungsverfahren)	Anzahl	2	-	2	-	-	-
Anfall an sonstigen Verfahren und Anträgen								
21	Anträge auf Vollstreckbarerklärung von Schiedssprüchen, auf Aufhebung der Vollstreckbarerklärung, auf Aufhebung von Schiedssprüchen (Sch-Sachen; § 1062 Abs. 1 Nr. 4 ZPO)	Anzahl	9	1	5	3	27	-
22	Anträge außerhalb eines bei Gericht anhängigen Verfahrens (SchH-Sachen; § 1062 Abs. 1 Nrn. 1 bis 3 ZPO)	Anzahl	1	-	1	-	9	-
23	Verfahren vor den Vergabesenaten	Anzahl	9	-	9	-	56	56
24	Verfahren nach § 6 Kapitalanleger-Muster- verfahrensgesetz (KapMug)	Anzahl	-	-	-	-	24	-
25	Anträge auf Bestätigung einer Entscheidung als Europäischer Vollstreckungstitel (§ 1079 Nr. 1 ZPO)	Anzahl	1	-	-	1	2	1
26	Verfahren nach den §§ 246a, 319 Abs. 6 AktG, auch i. V. m. § 327e Abs. 2 AktG oder § 16 Abs. 3 UmwG - Freigabeverfahren -	Anzahl	-	-	-	-	3	-
27	Entschädigungsklagen nach § 201 GVG (überlange Gerichts-/Ermittlungsverfahren)	Anzahl	43	33	4	6	18	6
28	Musterfeststellungsklagen	Anzahl	1	1	-	-	-	-
29	Verweisung der Parteien oder der Beteiligten vor den Güterichter	Anzahl	33	8	15	10	29	4

*) Ohne Familiensachen.

1) Ohne Abgaben innerhalb des Gerichts.

7 Geschäftsentwicklung der Zivilsachen vor dem Oberlandesgericht ^{*)}

7.2 Geschäftsentwicklung nach Ländern und Oberlandesgerichten 2020

Westfalen		Rheinland-Pfalz			Saarland	Sachsen	Sachsen-Anhalt	Schleswig-Holstein	Thüringen	Lfd. Nr.
landesgericht		zusammen	Oberlandesgericht							
Hamm	Köln		Koblenz	Zweibrücken						

Geschäftsanfall an Berufungssachen

5 606	3 553	2 378	1 236	1 142	494	1 611	842	1 240	1 197	1
6 058	4 254	2 911	1 890	1 021	666	2 603	1 350	1 700	1 385	2
63	404	128	61	67	8	213	42	126	95	3
6 590	4 891	3 204	2 108	1 096	692	2 766	1 549	1 952	1 419	4
0,2	0,1	0,2	0,0	0,5	-	0,4	0,6	0,2	0,5	5
70,7	37,8	88,1	91,7	81,2	91,9	90,0	74,2	89,8	82,7	6
24,8	59,3	8,9	6,3	14,0	5,8	7,2	24,0	6,3	12,9	7
4,2	2,8	2,8	2,0	4,3	2,3	2,4	1,1	3,7	3,9	8
5 074	2 916	2 085	1 018	1 067	468	1 448	643	988	1 163	9

Sonstiger Geschäftsanfall

28	10	8	-	8	1	6	4	19	11	10
16	103	10	4	6	3	-	10	6	1	11
234	196	100	-	100	24	81	59	77	40	12
-	123	160	53	107	8	147	101	114	83	13
-	-	3	3	-	1	11	13	18	-	14
-	-	-	-	-	-	-	-	-	-	15
-	-	-	-	-	-	-	-	-	-	16
-	-	3	-	3	-	-	-	-	-	17
1	-	-	-	-	-	-	-	-	-	18
1 804	1 086	681	421	260	160	739	370	599	327	19
-	-	1	1	-	-	-	-	3	-	20
1	26	9	9	-	3	3	1	5	2	21
-	9	-	-	-	-	-	2	4	2	22
-	-	8	8	-	1	7	4	6	2	23
-	24	-	-	-	-	-	-	-	-	24
1	-	-	-	-	-	-	-	-	-	25
1	2	-	-	-	-	1	-	1	-	26
11	1	9	8	1	-	11	-	12	7	27
-	-	-	-	-	-	4	1	-	-	28
19	6	-	-	-	-	6	2	30	3	29

8 Vor dem Oberlandesgericht erledigte Berufungssachen nach Ländern und Oberlandesgerichten 2020

8.1 Art des Verfahrens, Sachgebiet, Erledigungsart, Prozessерfolg, Zulässigkeit der Revision

8.1.1 Grundzahlen

Lfd. Nr.	Art des Verfahrens/ Sachgebiet Art der Erledigung Prozesserfolg Zulässigkeit der Revision	Deutschland	Baden-Württemberg		
			zusammen	Oberlandesgericht	
				Karlsruhe	Stuttgart
1	Erledigte Verfahren insgesamt	75 109	10 127	3 981	6 146
	Art des Verfahrens				
2	Abhilfeverfahren nach § 321a ZPO	71	2	-	2
3	Berufungen gegen Urteile in Zwangsvollstreckungssachen 1)	779	1	1	-
4	Berufungen gegen ein Urteil in Verfahren über Arrest oder einstweilige Verfügung.....	494	-	-	-
5	Berufungsverfahren (ohne lfd. Nrn. 3 und 4)	73 524	10 120	3 979	6 141
6	Verfahren über vorläufige Kontenpfändung n. d. VO (EU) Nr. 655/2014	3	-	-	-
7	Sonstige zur Zuständigkeit des Berufungsgerichts gehörende Verfahren	238	4	1	3
	Sachgebiet				
8	Bau-, Architektensachen (ohne Architektenhonorarsachen)	3 265	352	202	150
9	Verkehrsunfallsachen	3 467	351	208	143
10	Kaufsachen	23 382	744	442	302
11	Arzthaftungssachen	1 698	138	84	54
12	Reisevertragssachen	72	1	-	1
13	Miet-/Kredit-/Leasingsachen	5 348	789	119	670
14	Haftung von Personen (ohne Arzt- und Architektenhaftungssachen) und Honorarforderungen von Personen, für die eine besondere Honorarordnung gilt	1 149	105	24	81
15	Auseinandersetzungen von Gesellschaften	418	50	22	28
16	Gewerblicher Rechtsschutz (ohne lfd. Nr. 24)	1 478	80	44	36
17	Staatshaftungssachen (einschl. Enteignungsentschädigung)	704	35	5	30
18	Sachenrechtsbereinigung und Boden-/Grundstücksrecht betreffend die neuen Länder	3	-	-	-
19	Sonstige gesellschaftsrechtliche Streitigkeiten (ohne lfd. Nr. 15)	1 037	92	40	52
20	Entschädigungssachen nach dem BEG (Entschädigungssenat)	2	-	-	-
21	Wohnungseigentumssachen nach § 43 Nr. 5 WEG (Klagen Dritter)	5	1	-	1
22	Kapitalanlagesachen	1 072	111	46	65
23	Ansprüche aus Versicherungsverträgen (o. Verkehrsunfallsachen)	3 509	547	206	341
24	Technische Schutzrechte	213	56	50	6
25	Kartellsachen	162	33	11	22
26	Vergabesachen	17	1	-	1
27	Sonstiger Verfahrensgegenstand	28 108	6 641	2 478	4 163
	Art der Erledigung				
	Die erledigten Verfahren (lfd. Nr. 1) sind beendet worden durch				
28	streitiges Urteil	14 045	1 701	684	1 017
29	dar. Urteil nach § 313a Abs. 2 ZPO (ohne Tatbestand und Entscheidungsgründe)	632	87	2	85
30	gerichtlichen Vergleich	7 251	917	361	556
31	Versäumnisurteil	209	19	5	14
32	Anerkenntnis- oder Verzichtsurteil	186	15	6	9
33	Beschluss nach § 91a ZPO	297	38	23	15
34	Beschluss nach § 522 Abs 1 ZPO (Verwerfung)	937	112	59	53
35	Beschluss nach § 522 Abs 2 ZPO (Zurückweisung)	8 445	932	417	515
36	Beschluss zur vorläufigen Kontenpfändung n. d. VO (EU) Nr. 655/2014	1	-	-	-
37	sonstigen Beschluss (ohne lfd. Nrn. 43 bis 45)	480	47	34	13
38	Rücknahme der Klage oder des Antrags	14 849	2 731	1 124	1 607
39	Rücknahme des Ein- oder Widerspruchs	15	2	2	-
40	Rücknahme der Berufung	27 012	3 370	1 151	2 219
41	davon: vor Eingang der Begründung	6 190	795	273	522
42	nach Eingang der Begründung	20 822	2 575	878	1 697
43	Ruhen des Verfahrens oder Nichtbetrieb	819	138	59	79
44	Verweisung oder Abgabe an ein anderes Gericht	30	3	1	2
45	Verbindung mit einem anderen Verfahren	61	11	2	9
46	sonstige Erledigungsart	472	91	53	38
	Prozesserfolg				
	Bei den durch streitiges Urteil erledigten Verfahren (lfd. Nr. 28) lauteten die Berufungsentscheidungen auf				
47	Aufhebung und Zurückverweisung	832	59	20	39
48	Änderung und / oder eigene Sachentscheidung	7 666	941	393	548
49	Volle Zurückweisung der Berufung als unbegründet	4 865	569	216	353
50	Verwerfung der Berufung als unzulässig	129	14	4	10
51	Anderweitige Entscheidung	553	118	51	67
	Zulässigkeit der Revision				
52	Von den durch streitiges Urteil erledigten Berufungen (lfd. Nr. 28) sind mit Revision anfechtbar gewesen	1 752	381	59	322

1) Einschl. Berufungen gegen Urteile auf Vollstreckbarerklärung eines ausländischen Urteils.

8 Vor dem Oberlandesgericht erledigte Berufungssachen nach Ländern und Oberlandesgerichten 2020

8.1 Art des Verfahrens, Sachgebiet, Erledigungsart, Prozessserfolg, Zulässigkeit der Revision

8.1.1 Grundzahlen

Bayern				Berlin	Brandenburg	Bremen	Hamburg	Hessen	Mecklenburg- Vorpommern	Lfd. Nr.
zusammen	Oberlandesgericht									
	München	Nürnberg	Bamberg							
13 885	7 779	3 808	2 298	3 177	1 982	408	2 433	6 876	852	1
Art des Verfahrens										
26	20	-	6	1	-	-	-	-	-	2
2	2	-	-	-	-	-	-	1	-	3
78	77	1	-	26	21	5	32	64	-	4
13 720	7 647	3 793	2 280	3 118	1 957	399	2 399	6 795	850	5
-	-	-	-	-	-	-	-	-	-	6
59	33	14	12	32	4	4	2	16	2	7
Sachgebiet										
480	307	103	70	217	119	20	100	296	45	8
618	360	156	102	278	102	39	109	323	41	9
8 211	4 044	2 561	1 606	38	837	28	399	1 159	89	10
217	130	51	36	101	47	15	67	203	16	11
7	7	-	-	-	-	1	2	14	1	12
1 161	946	124	91	173	99	32	207	592	57	13
243	181	44	18	6	6	5	14	95	6	14
89	76	4	9	15	36	-	36	26	12	15
243	172	55	16	45	17	10	314	144	-	16
71	57	1	13	9	209	5	1	43	-	17
-	-	-	-	-	1	-	-	-	-	18
103	87	3	13	83	45	9	78	113	1	19
1	-	-	1	-	-	-	-	-	-	20
-	-	-	-	-	-	-	-	-	-	21
194	117	53	24	7	1	6	202	147	2	22
621	331	195	95	73	101	9	136	325	31	23
25	20	5	-	2	-	-	6	2	-	24
30	28	2	-	20	1	-	6	8	1	25
-	-	-	-	1	-	-	-	3	-	26
1 571	916	451	204	2 109	361	229	756	3 383	550	27
Art der Erledigung										
1 639	972	321	346	692	394	80	589	1 499	97	28
151	80	17	54	20	70	-	13	13	-	29
1 238	792	244	202	327	222	24	473	671	89	30
23	8	15	-	17	10	2	14	27	1	31
30	20	2	8	8	1	1	10	16	5	32
52	37	9	6	18	3	1	32	34	7	33
129	83	27	19	80	46	8	44	68	18	34
2 027	1 512	269	246	640	291	95	291	654	67	35
-	-	-	-	-	-	-	-	-	-	36
62	39	12	11	21	8	8	7	57	7	37
2 998	1 100	1 239	659	290	303	52	178	1 169	125	38
1	1	-	-	5	1	-	-	2	1	39
5 475	3 072	1 630	773	977	670	134	741	2 509	415	40
1 239	744	310	185	230	143	41	161	630	90	41
4 236	2 328	1 320	588	747	527	93	580	1 879	325	42
140	86	29	25	41	21	1	25	126	11	43
1	-	-	1	3	-	-	-	2	-	44
8	8	-	-	9	2	1	1	2	-	45
62	49	11	2	49	10	1	28	40	9	46
Prozessserfolg										
103	68	13	22	13	18	11	10	109	14	47
997	569	224	204	386	215	46	211	676	43	48
454	283	70	101	254	139	18	324	651	30	49
12	5	5	2	15	3	-	15	13	1	50
73	47	9	17	24	19	5	29	50	9	51
Zulässigkeit der Revision										
161	90	8	63	36	31	7	108	40	2	52

8 Vor dem Oberlandesgericht erledigte Berufungssachen nach Ländern und Oberlandesgerichten 2020

8.1 Art des Verfahrens, Sachgebiet, Erledigungsart, Prozessserfolg, Zulässigkeit der Revision

8.1.1 Grundzahlen

Lfd. Nr.	Art des Verfahrens/ Sachgebiet Art der Erledigung Prozessserfolg Zulässigkeit der Revision	Niedersachsen				Nordrhein-	
		zusammen	Braunschweig	Celle	Oldenburg	zusammen	Ober Düsseldorf
1	Erledigte Verfahren insgesamt	7 793	1 931	3 448	2 414	15 994	4 513
	Art des Verfahrens						
2	Abhilfeverfahren nach § 321a ZPO	10	3	7	-	2	-
3	Berufungen gegen Urteile in Zwangsvollstreckungssachen 1)	6	1	3	2	761	177
4	Berufungen gegen ein Urteil in Verfahren über Arrest oder einstweilige Verfügung.....	32	6	20	6	135	91
5	Berufungsverfahren (ohne lfd. Nrn. 3 und 4)	7 713	1 914	3 398	2 401	15 085	4 242
6	Verfahren über vorläufige Kontenpfändung n. d. VO (EU) Nr. 655/2014	-	-	-	-	2	1
7	Sonstige zur Zuständigkeit des Berufungsgerichts gehörende Verfahren	32	7	20	5	9	2
	Sachgebiet						
8	Bau-, Architektensachen (ohne Architektenhonorarsachen)	290	33	177	80	748	224
9	Verkehrsunfallsachen	252	21	188	43	651	170
10	Kaufsachen	4 266	1 354	1 784	1 128	2 859	322
11	Arzthaftungssachen	166	27	72	67	445	67
12	Reisevertragssachen	25	1	24	-	18	8
13	Miet-/Kredit-/Leasingsachen	361	140	166	55	1 299	613
14	Haftung von Personen (ohne Arzt- und Architektenhaftungssachen) und Honorarforderungen von Personen, für die eine besondere Honorarordnung gilt	131	47	75	9	253	87
15	Auseinandersetzungen von Gesellschaften	55	-	55	-	15	4
16	Gewerblicher Rechtsschutz (ohne lfd. Nr. 24)	49	15	31	3	442	187
17	Staatshaftungssachen (einschl. Enteignungsentschädigung)	11	-	10	1	140	28
18	Sachenrechtsbereinigung und Boden-/Grundstücksrecht betreffend die neuen Länder	-	-	-	-	-	-
19	Sonstige gesellschaftsrechtliche Streitigkeiten (ohne lfd. Nr. 15)	71	40	30	1	303	73
20	Entschädigungssachen nach dem BEG (Entschädigungssenat)	-	-	-	-	-	-
21	Wohnungseigentumssachen nach § 43 Nr. 5 WEG (Klagen Dritter)	-	-	-	-	-	-
22	Kapitalanlagesachen	124	81	27	16	113	59
23	Ansprüche aus Versicherungsverträgen (o. Verkehrsunfallsachen)	234	28	151	55	904	186
24	Technische Schutzrechte	1	1	-	-	96	95
25	Kartellsachen	7	-	7	-	31	25
26	Vergabesachen	2	-	2	-	2	-
27	Sonstiger Verfahrensgegenstand	1 748	143	649	956	7 675	2 365
	Art der Erledigung						
	Die erledigten Verfahren (lfd. Nr. 1) sind beendet worden durch						
28	streitiges Urteil	1 227	134	603	490	3 250	1 155
29	dar. Urteil nach § 313a Abs. 2 ZPO (ohne Tatbestand und Entscheidungsgründe)	35	2	16	17	94	17
30	gerichtlichen Vergleich	490	72	228	190	1 632	358
31	Versäumnisurteil	12	3	4	5	45	18
32	Anerkenntnis- oder Verzichtsurteil	14	1	13	-	58	13
33	Beschluss nach § 91a ZPO	26	2	15	9	36	13
34	Beschluss nach § 522 Abs 1 ZPO (Verwerfung)	90	26	41	23	181	52
35	Beschluss nach § 522 Abs 2 ZPO (Zurückweisung)	809	87	435	287	1 603	497
36	Beschluss zur vorläufigen Kontenpfändung n. d. VO (EU) Nr. 655/2014 ..	-	-	-	-	-	-
37	sonstigen Beschluss (ohne lfd. Nrn. 43 bis 45)	46	10	28	8	135	41
38	Rücknahme der Klage oder des Antrags	1 800	426	847	527	3 250	820
39	Rücknahme des Ein- oder Widerspruchs	-	-	-	-	3	1
40	Rücknahme der Berufung	3 187	1 126	1 204	857	5 520	1 476
41	davon: vor Eingang der Begründung	585	95	274	216	1 186	339
42	nach Eingang der Begründung	2 602	1 031	930	641	4 334	1 137
43	Ruhen des Verfahrens oder Nichtbetrieb	59	36	15	8	147	46
44	Verweisung oder Abgabe an ein anderes Gericht	1	1	-	-	15	-
45	Verbindung mit einem anderen Verfahren	4	-	3	1	16	1
46	sonstige Erledigungsart	28	7	12	9	103	22
	Prozessserfolg						
	Bei den durch streitiges Urteil erledigten Verfahren (lfd. Nr. 28) lauteten die Berufungsentscheidungen auf						
47	Aufhebung und Zurückverweisung	124	14	61	49	228	49
48	Änderung und / oder eigene Sachentscheidung	664	63	317	284	1 951	652
49	Volle Zurückweisung der Berufung als unbegründet	380	32	201	147	952	434
50	Verwerfung der Berufung als unzulässig	8	4	4	-	31	6
51	Anderweitige Entscheidung	51	21	20	10	88	14
	Zulässigkeit der Revision						
52	Von den durch streitiges Urteil erledigten Berufungen (lfd. Nr. 28) sind mit Revision anfechtbar gewesen	168	29	30	109	383	39

1) Einschl. Berufungen gegen Urteile auf Vollstreckbarerklärung eines ausländischen Urteils.

8 Vor dem Oberlandesgericht erledigte Berufungssachen nach Ländern und Oberlandesgerichten 2020

8.1 Art des Verfahrens, Sachgebiet, Erledigungsart, Prozesserfolg, Zulässigkeit der Revision

8.1.1 Grundzahlen

Westfalen		Rheinland-Pfalz			Saarland	Sachsen	Sachsen-Anhalt	Schleswig-Holstein	Thüringen	Lfd. Nr.
landesgericht		zusammen	Oberlandesgericht							
Hamm	Köln		Koblenz	Zweibrücken						
6 590	4 891	3 204	2 108	1 096	692	2 766	1 549	1 952	1 419	1
Art des Verfahrens										
-	2	3	1	2	-	19	4	-	4	2
579	5	3	3	-	-	5	-	-	-	3
30	14	15	12	3	11	51	11	-	13	4
5 977	4 866	3 167	2 076	1 091	681	2 667	1 528	1 940	1 385	5
-	1	-	-	-	-	-	1	-	-	6
4	3	16	16	-	-	24	5	12	17	7
Sachgebiet										
266	258	186	122	64	38	157	60	86	71	8
310	171	197	113	84	70	188	71	85	92	9
2 222	315	1 477	1 223	254	302	1 230	885	121	737	10
232	146	71	37	34	24	63	20	53	52	11
1	9	2	2	-	-	1	-	-	-	12
297	389	161	81	80	47	165	65	80	60	13
111	55	53	27	26	8	104	21	75	24	14
8	3	19	19	-	7	47	7	2	2	15
123	132	25	8	17	6	43	16	33	11	16
62	50	28	20	8	20	54	18	27	33	17
-	-	-	-	-	-	2	-	-	-	18
147	83	42	31	11	9	11	32	18	27	19
-	-	1	1	-	-	-	-	-	-	20
-	-	-	-	-	-	-	4	-	-	21
42	12	12	8	4	6	100	18	15	14	22
303	415	176	113	63	43	112	57	62	78	23
-	1	6	-	6	3	14	-	1	1	24
6	-	-	-	-	-	7	1	17	-	25
-	2	-	-	-	-	-	6	2	-	26
2 460	2 850	748	303	445	109	468	268	1 275	217	27
Art der Erledigung										
1 010	1 085	698	523	175	223	494	619	481	362	28
52	25	7	6	1	7	25	84	14	12	29
830	444	248	153	95	30	460	101	181	148	30
16	11	5	3	2	4	13	6	7	4	31
31	14	9	7	2	-	15	1	-	3	32
8	15	16	9	7	-	15	4	9	6	33
66	63	47	26	21	9	43	19	31	12	34
454	652	402	215	187	31	174	107	222	100	35
-	-	-	-	-	-	-	1	-	-	36
47	47	7	5	2	1	35	14	12	13	37
1 637	793	592	390	202	119	419	185	361	277	38
-	2	-	-	-	-	-	-	-	-	39
2 354	1 690	1 132	748	384	268	1 043	472	619	480	40
579	268	315	226	89	70	262	138	155	150	41
1 775	1 422	817	522	295	198	781	334	464	330	42
67	34	27	17	10	5	43	15	7	13	43
10	5	3	2	1	-	1	1	-	-	44
11	4	1	1	-	-	5	-	1	-	45
49	32	17	9	8	2	6	4	21	1	46
Prozesserfolg										
120	59	41	27	14	13	14	46	19	10	47
541	758	390	273	117	81	318	315	281	151	48
294	224	242	206	36	121	141	251	146	193	49
13	12	2	2	-	3	1	5	5	1	50
42	32	23	15	8	5	20	2	30	7	51
Zulässigkeit der Revision										
110	234	191	165	26	1	21	109	81	32	52

8 Vor dem Oberlandesgericht erledigte Berufungssachen nach Ländern und Oberlandesgerichten 2020

8.1 Art des Verfahrens, Sachgebiet, Erledigungsart, Prozessenerfolg, Zulässigkeit der Revision

8.1.2 Anteilswerte Prozent

Lfd. Nr.	Art des Verfahrens/ Sachgebiet Art der Erledigung Prozessenerfolg Zulässigkeit der Revision	Deutschland	Baden-Württemberg		
			zusammen	Oberlandesgericht	
				Karlsruhe	Stuttgart
1	Erledigte Verfahren insgesamt	100	100	100	100
	Art des Verfahrens				
2	Abhilfeverfahren nach § 321a ZPO	0,1	0,0	-	0,0
3	Berufungen gegen Urteile in Zwangsvollstreckungssachen 1)	1,0	0,0	0,0	-
4	Berufungen gegen Urteile in Verfahren über Arrest oder einstweilige Verfügung	0,7	-	-	-
5	Berufungsverfahren (ohne lfd. Nrn. 3 und 4)	97,9	99,9	99,9	99,9
6	Verfahren über vorläufige Kontenpfändung n. d. VO (EU) Nr. 655/2014	0,0	-	-	-
7	Sonstige zur Zuständigkeit des Berufungsgerichts gehörende Verfahren	0,3	0,0	0,0	0,0
	Sachgebiet				
8	Bau-, Architektensachen (ohne Architektenhonorarsachen)	4,3	3,5	5,1	2,4
9	Verkehrsunfallsachen	4,6	3,5	5,2	2,3
10	Kaufsachen	31,1	7,3	11,1	4,9
11	Arzthaftungssachen	2,3	1,4	2,1	0,9
12	Reisevertragssachen	0,1	0,0	-	0,0
13	Miet-/Kredit-/Leasingsachen	7,1	7,8	3,0	10,9
14	Haftung von Personen (ohne Arzt- und Architektenhaftungssachen) und Honorarforderungen von Personen, für die eine besondere Honorarordnung gilt	1,5	1,0	0,6	1,3
15	Auseinandersetzungen von Gesellschaften	0,6	0,5	0,6	0,5
16	Gewerblicher Rechtsschutz (ohne lfd. Nr. 24)	2,0	0,8	1,1	0,6
17	Staatshaftungssachen (einschl. Enteignungsentschädigung)	0,9	0,3	0,1	0,5
18	Sachenrechtsbereinigung und Boden-/Grundstücksrecht betreffend die neuen Länder	0,0	-	-	-
19	Sonstige gesellschaftsrechtliche Streitigkeiten (ohne lfd. Nr. 15)	1,4	0,9	1,0	0,8
20	Entschädigungssachen nach dem BEG (Entschädigungssenat)	0,0	-	-	-
21	Wohnungseigentumssachen nach § 43 Nr. 5 WEG (Klagen Dritter)	0,0	0,0	-	0,0
22	Kapitalanlagesachen	1,4	1,1	1,2	1,1
23	Ansprüche aus Versicherungsverträgen (o. Verkehrsunfallsachen)	4,7	5,4	5,2	5,5
24	Technische Schutzrechte	0,3	0,6	1,3	0,1
25	Kartellsachen	0,2	0,3	0,3	0,4
26	Vergabesachen	0,0	0,0	-	0,0
27	Sonstiger Verfahrensgegenstand	37,4	65,6	62,2	67,7
	Art der Erledigung				
	Die erledigten Verfahren (lfd. Nr. 1) sind beendet worden durch				
28	streitiges Urteil	18,7	16,8	17,2	16,5
29	dar. (Anteil von lfd. Nr. 28) Urteil nach § 313a Abs. 2 ZPO (ohne Tatbestand und Entscheidungsgründe)	4,5	5,1	0,3	8,4
30	gerichtlichen Vergleich	9,7	9,1	9,1	9,0
31	Versäumnisurteil	0,3	0,2	0,1	0,2
32	Anerkenntnis- oder Verzichtsurteil	0,2	0,1	0,2	0,1
33	Beschluss nach § 91a ZPO	0,4	0,4	0,6	0,2
34	Beschluss nach § 522 Abs 1 ZPO (Verwerfung)	1,2	1,1	1,5	0,9
35	Beschluss nach § 522 Abs 2 ZPO (Zurückweisung)	11,2	9,2	10,5	8,4
36	Beschluss zur vorläufigen Kontenpfändung n. d. VO (EU) Nr. 655/2014	0,0	-	-	-
37	sonstigen Beschluss (ohne lfd. Nrn. 43 bis 45)	0,6	0,5	0,9	0,2
38	Rücknahme der Klage oder des Antrags	19,8	27,0	28,2	26,1
39	Rücknahme des Ein- oder Widerspruchs	0,0	0,0	0,1	-
40	Rücknahme der Berufung davon (Anteil von lfd. Nr. 40)	36,0	33,3	28,9	36,1
41	vor Eingang der Begründung	22,9	23,6	23,7	23,5
42	nach Eingang der Begründung	77,1	76,4	76,3	76,5
43	Ruhen des Verfahrens oder Nichtbetrieb	1,1	1,4	1,5	1,3
44	Verweisung oder Abgabe an ein anderes Gericht	0,0	0,0	0,0	0,0
45	Verbindung mit einem anderen Verfahren	0,1	0,1	0,1	0,1
46	sonstige Erledigungsart	0,6	0,9	1,3	0,6
	Prozessenerfolg				
	Bei den durch streitiges Urteil erledigten Verfahren (lfd. Nr. 28) lauteten die Berufungsentscheidungen auf				
47	Aufhebung und Zurückverweisung	5,9	3,5	2,9	3,8
48	Änderung und / oder eigene Sachentscheidung	54,6	55,3	57,5	53,9
49	Volle Zurückweisung der Berufung als unbegründet	34,6	33,5	31,6	34,7
50	Verwerfung der Berufung als unzulässig	0,9	0,8	0,6	1,0
51	Anderweitige Entscheidung	3,9	6,9	7,5	6,6
	Zulässigkeit der Revision				
52	Von den durch streitiges Urteil erledigten Berufungen (lfd. Nr. 28) sind mit Revision anfechtbar gewesen	12,5	22,4	8,6	31,7

1) Einschl. Berufungen gegen Urteile auf Vollstreckbarerklärung eines ausländischen Urteils.

8 Vor dem Oberlandesgericht erledigte Berufungssachen nach Ländern und Oberlandesgerichten 2020

8.1 Art des Verfahrens, Sachgebiet, Erledigungsart, Prozessertfolg, Zulässigkeit der Revision

8.1.2 Anteilswerte Prozent

Bayern				Berlin	Brandenburg	Bremen	Hamburg	Hessen	Mecklenburg-Vorpommern	Lfd. Nr.
zusammen	Oberlandesgericht									
	München	Nürnberg	Bamberg							
100	100	100	100	100	100	100	100	100	100	1
Art des Verfahrens										
0,2	0,3	-	0,3	0,0	-	-	-	-	-	2
0,0	0,0	-	-	-	-	-	-	0,0	-	3
0,6	1,0	0,0	-	0,8	1,1	1,2	1,3	0,9	-	4
98,8	98,3	99,6	99,2	98,1	98,7	97,8	98,6	98,8	99,8	5
-	-	-	-	-	-	-	-	-	-	6
0,4	0,4	0,4	0,5	1,0	0,2	1,0	0,1	0,2	0,2	7
Sachgebiet										
3,5	3,9	2,7	3,0	6,8	6,0	4,9	4,1	4,3	5,3	8
4,5	4,6	4,1	4,4	8,8	5,1	9,6	4,5	4,7	4,8	9
59,1	52,0	67,3	69,9	1,2	42,2	6,9	16,4	16,9	10,4	10
1,6	1,7	1,3	1,6	3,2	2,4	3,7	2,8	3,0	1,9	11
0,1	0,1	-	-	-	-	0,2	0,1	0,2	0,1	12
8,4	12,2	3,3	4,0	5,4	5,0	7,8	8,5	8,6	6,7	13
1,8	2,3	1,2	0,8	0,2	0,3	1,2	0,6	1,4	0,7	14
0,6	1,0	0,1	0,4	0,5	1,8	-	1,5	0,4	1,4	15
1,8	2,2	1,4	0,7	1,4	0,9	2,5	12,9	2,1	-	16
0,5	0,7	0,0	0,6	0,3	10,5	1,2	0,0	0,6	-	17
-	-	-	-	-	0,1	-	-	-	-	18
0,7	1,1	0,1	0,6	2,6	2,3	2,2	3,2	1,6	0,1	19
0,0	-	-	0,0	-	-	-	-	-	-	20
-	-	-	-	-	-	-	-	-	-	21
1,4	1,5	1,4	1,0	0,2	0,1	1,5	8,3	2,1	0,2	22
4,5	4,3	5,1	4,1	2,3	5,1	2,2	5,6	4,7	3,6	23
0,2	0,3	0,1	-	0,1	-	-	0,2	0,0	-	24
0,2	0,4	0,1	-	0,6	0,1	-	0,2	0,1	0,1	25
-	-	-	-	0,0	-	-	-	0,0	-	26
11,3	11,8	11,8	8,9	66,4	18,2	56,1	31,1	49,2	64,6	27
Art der Erledigung										
11,8	12,5	8,4	15,1	21,8	19,9	19,6	24,2	21,8	11,4	28
9,2	8,2	5,3	15,6	2,9	17,8	-	2,2	0,9	-	29
8,9	10,2	6,4	8,8	10,3	11,2	5,9	19,4	9,8	10,4	30
0,2	0,1	0,4	-	0,5	0,5	0,5	0,6	0,4	0,1	31
0,2	0,3	0,1	0,3	0,3	0,1	0,2	0,4	0,2	0,6	32
0,4	0,5	0,2	0,3	0,6	0,2	0,2	1,3	0,5	0,8	33
0,9	1,1	0,7	0,8	2,5	2,3	2,0	1,8	1,0	2,1	34
14,6	19,4	7,1	10,7	20,1	14,7	23,3	12,0	9,5	7,9	35
-	-	-	-	-	-	-	-	-	-	36
0,4	0,5	0,3	0,5	0,7	0,4	2,0	0,3	0,8	0,8	37
21,6	14,1	32,5	28,7	9,1	15,3	12,7	7,3	17,0	14,7	38
0,0	0,0	-	-	0,2	0,1	-	-	0,0	0,1	39
39,4	39,5	42,8	33,6	30,8	33,8	32,8	30,5	36,5	48,7	40
22,6	24,2	19,0	23,9	23,5	21,3	30,6	21,7	25,1	21,7	41
77,4	75,8	81,0	76,1	76,5	78,7	69,4	78,3	74,9	78,3	42
1,0	1,1	0,8	1,1	1,3	1,1	0,2	1,0	1,8	1,3	43
0,0	-	-	0,0	0,1	-	-	-	0,0	-	44
0,1	0,1	-	-	0,3	0,1	0,2	0,0	0,0	-	45
0,4	0,6	0,3	0,1	1,5	0,5	0,2	1,2	0,6	1,1	46
Prozesserfolg										
6,3	7,0	4,0	6,4	1,9	4,6	13,8	1,7	7,3	14,4	47
60,8	58,5	69,8	59,0	55,8	54,6	57,5	35,8	45,1	44,3	48
27,7	29,1	21,8	29,2	36,7	35,3	22,5	55,0	43,4	30,9	49
0,7	0,5	1,6	0,6	2,2	0,8	-	2,5	0,9	1,0	50
4,5	4,8	2,8	4,9	3,5	4,8	6,3	4,9	3,3	9,3	51
Zulässigkeit der Revision										
9,8	9,3	2,5	18,2	5,2	7,9	8,8	18,3	2,7	2,1	52

8 Vor dem Oberlandesgericht erledigte Berufungssachen nach Ländern und Oberlandesgerichten 2020

8.1 Art des Verfahrens, Sachgebiet, Erledigungsart, Prozessersfolg, Zulässigkeit der Revision

8.1.2 Anteilswerte Prozent

Lfd. Nr.	Art des Verfahrens/ Sachgebiet Art der Erledigung Prozessersfolg Zulässigkeit der Revision	Niedersachsen				Nordrhein-	
		zusammen	Oberlandesgericht			zusammen	Ober Düsseldorf
			Braunschweig	Celle	Oldenburg		
1	Erledigte Verfahren insgesamt	100	100	100	100	100	100
	Art des Verfahrens						
2	Abhilfeverfahren nach § 321a ZPO	0,1	0,2	0,2	-	0,0	-
3	Berufungen gegen Urteile in Zwangsvollstreckungssachen 1)	0,1	0,1	0,1	0,1	4,8	3,9
4	Berufungen gegen Urteile in Verfahren über Arrest oder einstweilige Verfügung	0,4	0,3	0,6	0,2	0,8	2,0
5	Berufungsverfahren (ohne lfd. Nrn. 3 und 4)	99,0	99,1	98,5	99,5	94,3	94,0
6	Verfahren über vorläufige Kontenpfändung n. d. VO (EU) Nr. 655/2014	-	-	-	-	0,0	0,0
7	Sonstige zur Zuständigkeit des Berufungsgerichts gehörende Verfahren	0,4	0,4	0,6	0,2	0,1	0,0
	Sachgebiet						
8	Bau-, Architektensachen (ohne Architektenhonorarsachen)	3,7	1,7	5,1	3,3	4,7	5,0
9	Verkehrsunfallsachen	3,2	1,1	5,5	1,8	4,1	3,8
10	Kaufsachen	54,7	70,1	51,7	46,7	17,9	7,1
11	Arzthaftungssachen	2,1	1,4	2,1	2,8	2,8	1,5
12	Reisevertragssachen	0,3	0,1	0,7	-	0,1	0,2
13	Miet-/Kredit-/Leasingsachen	4,6	7,3	4,8	2,3	8,1	13,6
14	Haftung von Personen (ohne Arzt- und Architektenhaftungssachen) und Honorarforderungen von Personen, für die eine besondere Honorarordnung gilt	1,7	2,4	2,2	0,4	1,6	1,9
15	Auseinandersetzungen von Gesellschaften	0,7	-	1,6	-	0,1	0,1
16	Gewerblicher Rechtsschutz (ohne lfd. Nr. 24)	0,6	0,8	0,9	0,1	2,8	4,1
17	Staatshaftungssachen (einschl. Enteignungsschädigung)	0,1	-	0,3	0,0	0,9	0,6
18	Sachenrechtsbereinigung und Boden-/Grundstücksrecht betreffend die neuen Länder	-	-	-	-	-	-
19	Sonstige gesellschaftsrechtliche Streitigkeiten (ohne lfd. Nr. 15)	0,9	2,1	0,9	0,0	1,9	1,6
20	Entschädigungssachen nach dem BEG (Entschädigungssenat)	-	-	-	-	-	-
21	Wohnungseigentumssachen nach § 43 Nr. 5 WEG (Klagen Dritter)	-	-	-	-	-	-
22	Kapitalanlagesachen	1,6	4,2	0,8	0,7	0,7	1,3
23	Ansprüche aus Versicherungsverträgen (o. Verkehrsunfallsachen)	3,0	1,5	4,4	2,3	5,7	4,1
24	Technische Schutzrechte	0,0	0,1	-	-	0,6	2,1
25	Kartellsachen	0,1	-	0,2	-	0,2	0,6
26	Vergabesachen	0,0	-	0,1	-	0,0	-
27	Sonstiger Verfahrensgegenstand	22,4	7,4	18,8	39,6	48,0	52,4
	Art der Erledigung						
	Die erledigten Verfahren (lfd. Nr. 1) sind beendet worden durch						
28	streitiges Urteil	15,7	6,9	17,5	20,3	20,3	25,6
29	dar. (Anteil von lfd. Nr. 28) Urteil nach § 313a Abs. 2 ZPO (ohne Tatbestand und Entscheidungsgründe)	2,9	1,5	2,7	3,5	2,9	1,5
30	gerichtlichen Vergleich	6,3	3,7	6,6	7,9	10,2	7,9
31	Versäumnisurteil	0,2	0,2	0,1	0,2	0,3	0,4
32	Anerkenntnis- oder Verzichtsurteil	0,2	0,1	0,4	-	0,4	0,3
33	Beschluss nach § 91a ZPO	0,3	0,1	0,4	0,4	0,2	0,3
34	Beschluss nach § 522 Abs 1 ZPO (Verwerfung)	1,2	1,3	1,2	1,0	1,1	1,2
35	Beschluss nach § 522 Abs 2 ZPO (Zurückweisung)	10,4	4,5	12,6	11,9	10,0	11,0
36	Beschluss zur vorläufigen Kontenpfändung n. d. VO (EU) Nr. 655/2014	-	-	-	-	-	-
37	sonstigen Beschluss (ohne lfd. Nrn. 43 bis 45)	0,6	0,5	0,8	0,3	0,8	0,9
38	Rücknahme der Klage oder des Antrags	23,1	22,1	24,6	21,8	20,3	18,2
39	Rücknahme des Ein- oder Widerspruchs	-	-	-	-	0,0	0,0
40	Rücknahme der Berufung davon (Anteil von lfd. Nr. 40)	40,9	58,3	34,9	35,5	34,5	32,7
41	vor Eingang der Begründung	18,4	8,4	22,8	25,2	21,5	23,0
42	nach Eingang der Begründung	81,6	91,6	77,2	74,8	78,5	77,0
43	Ruhen des Verfahrens oder Nichtbetrieb	0,8	1,9	0,4	0,3	0,9	1,0
44	Verweisung oder Abgabe an ein anderes Gericht	0,0	0,1	-	-	0,1	-
45	Verbindung mit einem anderen Verfahren	0,1	-	0,1	0,0	0,1	0,0
46	sonstige Erledigungsart	0,4	0,4	0,3	0,4	0,6	0,5
	Prozessersfolg						
	Bei den durch streitiges Urteil erledigten Verfahren (lfd. Nr. 28) lauteten die Berufungsentscheidungen auf						
47	Aufhebung und Zurückverweisung	10,1	10,4	10,1	10,0	7,0	4,2
48	Änderung und / oder eigene Sachentscheidung	54,1	47,0	52,6	58,0	60,0	56,5
49	Volle Zurückweisung der Berufung als unbegründet	31,0	23,9	33,3	30,0	29,3	37,6
50	Verwerfung der Berufung als unzulässig	0,7	3,0	0,7	-	1,0	0,5
51	Anderweitige Entscheidung	4,2	15,7	3,3	2,0	2,7	1,2
	Zulässigkeit der Revision						
52	Von den durch streitiges Urteil erledigten Berufungen (lfd. Nr. 28) sind mit Revision anfechtbar gewesen	13,7	21,6	5,0	22,2	11,8	3,4

1) Einschl. Berufungen gegen Urteile auf Vollstreckbarerklärung eines ausländischen Urteils.

8 Vor dem Oberlandesgericht erledigte Berufungssachen nach Ländern und Oberlandesgerichten 2020

8.1 Art des Verfahrens, Sachgebiet, Erledigungsart, Prozessertfolg, Zulässigkeit der Revision

8.1.2 Anteilswerte Prozent

Westfalen		Rheinland-Pfalz			Saarland	Sachsen	Sachsen-Anhalt	Schleswig-Holstein	Thüringen	Lfd. Nr.
landesgericht		zusammen	Oberlandesgericht							
Hamm	Köln		Koblenz	Zweibrücken						
100	100	100	100	100	100	100	100	100	100	1
Art des Verfahrens										
-	0,0	0,1	0,0	0,2	-	0,7	0,3	-	0,3	2
8,8	0,1	0,1	0,1	-	-	0,2	-	-	-	3
0,5	0,3	0,5	0,6	0,3	1,6	1,8	0,7	-	0,9	4
90,7	99,5	98,8	98,5	99,5	98,4	96,4	98,6	99,4	97,6	5
-	0,0	-	-	-	-	-	0,1	-	-	6
0,1	0,1	0,5	0,8	-	-	0,9	0,3	0,6	1,2	7
Sachgebiet										
4,0	5,3	5,8	5,8	5,8	5,5	5,7	3,9	4,4	5,0	8
4,7	3,5	6,1	5,4	7,7	10,1	6,8	4,6	4,4	6,5	9
33,7	6,4	46,1	58,0	23,2	43,6	44,5	57,1	6,2	51,9	10
3,5	3,0	2,2	1,8	3,1	3,5	2,3	1,3	2,7	3,7	11
0,0	0,2	0,1	0,1	-	-	0,0	-	-	-	12
4,5	8,0	5,0	3,8	7,3	6,8	6,0	4,2	4,1	4,2	13
1,7	1,1	1,7	1,3	2,4	1,2	3,8	1,4	3,8	1,7	14
0,1	0,1	0,6	0,9	-	1,0	1,7	0,5	0,1	0,1	15
1,9	2,7	0,8	0,4	1,6	0,9	1,6	1,0	1,7	0,8	16
0,9	1,0	0,9	0,9	0,7	2,9	2,0	1,2	1,4	2,3	17
-	-	-	-	-	-	0,1	-	-	-	18
2,2	1,7	1,3	1,5	1,0	1,3	0,4	2,1	0,9	1,9	19
-	-	0,0	0,0	-	-	-	-	-	-	20
-	-	-	-	-	-	-	0,3	-	-	21
0,6	0,2	0,4	0,4	0,4	0,9	3,6	1,2	0,8	1,0	22
4,6	8,5	5,5	5,4	5,7	6,2	4,0	3,7	3,2	5,5	23
-	0,0	0,2	-	0,5	0,4	0,5	-	0,1	0,1	24
0,1	-	-	-	-	-	0,3	0,1	0,9	-	25
-	0,0	-	-	-	-	-	0,4	0,1	-	26
37,3	58,3	23,3	14,4	40,6	15,8	16,9	17,3	65,3	15,3	27
Art der Erledigung										
15,3	22,2	21,8	24,8	16,0	32,2	17,9	40,0	24,6	25,5	28
5,1	2,3	1,0	1,1	0,6	3,1	5,1	13,6	2,9	3,3	29
12,6	9,1	7,7	7,3	8,7	4,3	16,6	6,5	9,3	10,4	30
0,2	0,2	0,2	0,1	0,2	0,6	0,5	0,4	0,4	0,3	31
0,5	0,3	0,3	0,3	0,2	-	0,5	0,1	-	0,2	32
0,1	0,3	0,5	0,4	0,6	-	0,5	0,3	0,5	0,4	33
1,0	1,3	1,5	1,2	1,9	1,3	1,6	1,2	1,6	0,8	34
6,9	13,3	12,5	10,2	17,1	4,5	6,3	6,9	11,4	7,0	35
-	-	-	-	-	-	-	0,1	-	-	36
0,7	1,0	0,2	0,2	0,2	0,1	1,3	0,9	0,6	0,9	37
24,8	16,2	18,5	18,5	18,4	17,2	15,1	11,9	18,5	19,5	38
-	0,0	-	-	-	-	-	-	-	-	39
35,7	34,6	35,3	35,5	35,0	38,7	37,7	30,5	31,7	33,8	40
24,6	15,9	27,8	30,2	23,2	26,1	25,1	29,2	25,0	31,3	41
75,4	84,1	72,2	69,8	76,8	73,9	74,9	70,8	75,0	68,8	42
1,0	0,7	0,8	0,8	0,9	0,7	1,6	1,0	0,4	0,9	43
0,2	0,1	0,1	0,1	0,1	-	0,0	0,1	-	-	44
0,2	0,1	0,0	0,0	-	-	0,2	-	0,1	-	45
0,7	0,7	0,5	0,4	0,7	0,3	0,2	0,3	1,1	0,1	46
Prozesserfolg										
11,9	5,4	5,9	5,2	8,0	5,8	2,8	7,4	4,0	2,8	47
53,6	69,9	55,9	52,2	66,9	36,3	64,4	50,9	58,4	41,7	48
29,1	20,6	34,7	39,4	20,6	54,3	28,5	40,5	30,4	53,3	49
1,3	1,1	0,3	0,4	-	1,3	0,2	0,8	1,0	0,3	50
4,2	2,9	3,3	2,9	4,6	2,2	4,0	0,3	6,2	1,9	51
Zulässigkeit der Revision										
10,9	21,6	27,4	31,5	14,9	0,4	4,3	17,6	16,8	8,8	52

8 Vor dem Oberlandesgericht erledigte Berufungssachen nach Ländern und Oberlandesgerichten 2020

8.2 Dauer des Verfahrens, Streitwert, Prozesskostenhilfe

Lfd. Nr.	Dauer des Verfahrens		Einheit	Deutschland	Baden-Württemberg		
	Streitwert				zusammen	Oberlandesgericht	
	Prozesskostenhilfe					Karlsruhe	Stuttgart
Dauer des Verfahrens							
1	Erledigte Verfahren insgesamt		Anzahl	75 109	10 127	3 981	6 146
2	dar. beendet durch streitiges Urteil		Anzahl	14 045	1 701	684	1 017
Dauer der erledigten Verfahren ab erstem Eingang in der ersten Instanz							
3	bis einschl. 1 Jahr		%	19,3	26,2	20,4	30,1
4	mehr als 1 bis einschl. 2 Jahre		%	50,5	53,9	50,4	56,1
5	mehr als 2 bis einschl. 3 Jahre		%	16,3	11,1	14,3	9,1
6	mehr als 3 bis einschl. 4 Jahre		%	6,5	4,4	7,3	2,5
7	mehr als 4 bis einschl. 5 Jahre		%	3,2	2,2	3,8	1,1
8	mehr als 5 Jahre		%	4,3	2,2	3,8	1,2
9	Durchschnittl. Gesamtdauer je Verfahren insgesamt		Monate	23,4	19,7	23,1	17,5
10	Durchschnittl. Gesamtdauer je Verfahren, das mit streitigem Urteil (lfd. Nr. 2) endete		Monate	30,4	26,2	32,9	21,7
Dauer der erledigten Verfahren ab Eingang in der Berufungsinstanz							
11	bis einschl. 3 Monate		%	16,8	16,0	16,1	15,9
12	mehr als 3 bis einschl. 6 Monate		%	25,1	24,8	23,1	26,0
13	mehr als 6 bis einschl. 12 Monate		%	34,6	38,7	33,9	41,9
14	mehr als 12 bis einschl. 24 Monate		%	19,4	18,6	23,1	15,7
15	mehr als 24 bis einschl. 36 Monate		%	2,6	1,4	2,7	0,5
16	mehr als 36 Monate		%	1,4	0,5	1,2	0,1
17	Durchschnittl. Dauer je Verfahren insgesamt		Monate	9,0	8,3	9,3	7,6
18	Durchschnittl. Dauer je Verfahren, das mit streitigem Urteil (lfd. Nr. 2) endete		Monate	13,2	12,1	14,2	10,6
Streitwert							
19	Erledigte Verfahren (ohne Entschädigungs- und Rückerstattungsverfahren) zusammen		Anzahl	75 107	10 127	3 981	6 146
davon mit einem Streitwert von mehr als ... bis einschl. ... EUR							
20	bis 500 EUR		%	2,0	3,0	5,1	1,6
21	bis 600 EUR		%	2,1	3,1	5,3	1,7
22	bis 20 000 EUR		%	53,2	52,8	55,4	51,1
23	500 bis 1 000 EUR		%	0,6	0,3	0,5	0,2
24	1 000 bis 5 000 EUR		%	5,1	4,4	5,5	3,7
25	5 000 bis 7 000 EUR		%	7,0	6,1	7,0	5,6
26	7 000 bis 10 000 EUR		%	9,9	9,1	9,3	8,9
27	10 000 bis 16 000 EUR		%	17,7	18,2	17,2	18,8
28	16 000 bis 22 000 EUR		%	16,0	17,3	15,7	18,3
29	22 000 bis 30 000 EUR		%	15,2	16,4	14,6	17,6
30	30 000 bis 50 000 EUR		%	12,1	12,9	10,8	14,3
31	50 000 bis 100 000 EUR		%	6,3	5,5	6,1	5,1
32	100 000 bis 500 000 EUR		%	6,4	5,6	6,8	4,8
33	500 000 bis 1 000 000 EUR		%	0,9	0,6	0,8	0,5
34	1 000 000 bis 5 000 000 EUR		%	0,7	0,5	0,5	0,6
35	5 000 000 bis 10 000 000 EUR		%	0,1	0,1	0,0	0,1
36	10 000 000 bis 30 000 000 EUR		%	0,1	0,0	0,0	0,0
37	mehr als 30 000 000 EUR		%	0,0	-	-	-
38	Durchschnittl. Streitwert bei Verfahren mit einem Wert bis 50 000 EUR		EUR	18 144	18 638	17 088	19 608
Prozesskostenhilfe							
39	Prozesskostenhilfeentscheidungen zusammen		Anzahl	1 622	128	61	67
Prozesskostenhilfe ist bewilligt worden							
40	nur dem Berufungskläger		Anzahl	397	32	14	18
41	darunter mit Ratenzahlung		%	12,8	9,4	7,1	11,1
42	nur dem Berufungsbeklagten		Anzahl	490	43	23	20
43	darunter mit Ratenzahlung		%	12,9	7,0	4,3	10,0
44	beiden Parteien		Anzahl	38	2	1	1
45	darunter mit Ratenzahlung für mindestens eine Partei		Anzahl	11	-	-	-
46	davon: nur für den Berufungskläger		%	36,4	-	-	-
47	nur für den Berufungsbeklagten		%	9,1	-	-	-
48	für beide Parteien		%	54,5	-	-	-
Prozesskostenhilfe wurde abgelehnt							
49	nur dem Berufungskläger		Anzahl	580	44	21	23
50	nur dem Berufungsbeklagten		Anzahl	63	5	1	4
51	beiden Parteien		Anzahl	8	-	-	-
52	Bewilligte Prozesskostenhilfe		Anzahl	963	79	39	40
53	ohne Ratenzahlung		Anzahl	832	73	37	36
54	mit Ratenzahlung		Anzahl	131	6	2	4
55	Abgelehnte Prozesskostenhilfe		Anzahl	659	49	22	27

8 Vor dem Oberlandesgericht erledigte Berufungssachen nach Ländern und Oberlandesgerichten 2020

8.2 Dauer des Verfahrens, Streitwert, Prozesskostenhilfe

Bayern				Berlin	Brandenburg	Bremen	Hamburg	Hessen	Mecklenburg-Vorpommern	Lfd. Nr.
zusammen	Oberlandesgericht									
	München	Nürnberg	Bamberg							
Dauer des Verfahrens										
13 885	7 779	3 808	2 298	3 177	1 982	408	2 433	6 876	852	1
1 639	972	321	346	692	394	80	589	1 499	97	2
27,2	27,5	24,8	30,2	14,6	7,9	8,1	12,3	15,3	15,1	3
50,8	50,4	48,8	55,4	37,3	43,3	49,5	32,4	48,8	37,8	4
13,1	12,1	17,8	8,5	23,9	27,2	19,1	21,7	17,3	16,0	5
4,4	4,5	4,7	3,5	11,9	9,1	10,3	13,4	7,9	10,4	6
1,9	2,2	2,0	0,8	6,0	5,4	4,9	7,3	4,4	8,1	7
2,6	3,2	1,8	1,5	6,3	7,1	8,1	12,9	6,2	12,6	8
20,2	20,6	20,8	17,8	28,6	29,4	29,2	32,8	26,1	32,2	9
28,4	28,9	32,4	23,1	33,4	35,9	41,1	39,5	35,0	48,7	10
20,7	23,8	15,1	19,7	13,6	16,1	17,6	13,9	14,1	15,6	11
30,5	33,8	22,6	32,6	16,2	19,4	34,3	17,4	19,8	18,8	12
31,3	30,7	29,9	35,6	27,6	34,7	34,6	23,5	35,3	24,1	13
15,5	10,3	28,4	11,8	27,1	23,3	10,8	28,3	25,5	24,8	14
1,5	1,0	3,3	0,3	8,8	5,2	1,7	10,1	3,4	10,1	15
0,4	0,3	0,7	0,1	6,8	1,2	1,0	6,8	1,9	6,7	16
7,5	6,6	9,8	6,7	14,1	10,1	7,4	14,3	10,3	13,5	17
12,0	11,0	16,6	10,4	19,0	15,1	13,8	20,2	15,4	23,0	18
Streitwert										
13 884	7 779	3 808	2 297	3 177	1 982	408	2 433	6 876	852	19
1,3	1,4	1,6	0,5	10,4	12,1	0,7	3,7	0,3	1,5	20
1,4	1,5	1,6	0,6	10,5	12,2	0,7	3,8	0,4	1,5	21
50,8	48,7	50,4	58,6	56,9	64,7	54,2	46,9	50,5	56,2	22
0,4	0,4	0,2	0,4	0,8	1,3	0,5	0,7	0,5	0,7	23
4,7	4,6	4,1	5,9	5,6	9,5	5,4	4,4	4,1	5,2	24
6,0	5,7	5,6	7,8	8,3	8,0	9,8	5,9	7,2	7,4	25
8,9	8,5	8,9	10,1	9,4	9,2	9,3	9,5	10,3	13,1	26
17,2	16,5	16,8	20,2	14,8	15,4	18,4	13,6	17,4	17,5	27
17,8	16,3	20,1	19,1	10,2	12,5	14,5	12,4	15,4	15,1	28
17,9	17,1	20,4	16,3	8,6	10,8	9,1	11,7	14,4	12,2	29
13,9	14,7	13,8	11,2	10,5	9,5	11,8	11,7	12,8	12,2	30
5,5	6,5	4,1	4,2	8,2	5,2	9,3	10,8	7,5	5,9	31
5,0	6,0	3,8	3,8	9,9	5,0	7,8	12,4	7,6	7,6	32
0,8	1,1	0,5	0,2	1,1	0,8	2,2	1,6	1,1	1,1	33
0,6	0,9	0,1	0,2	1,7	0,5	0,5	1,1	1,1	0,5	34
0,1	0,1	0,1	0,0	0,2	0,1	0,7	0,3	0,1	-	35
0,1	0,1	-	-	0,2	-	-	0,2	0,1	-	36
0,0	0,0	-	-	-	-	-	0,0	0,0	-	37
19 022	19 348	19 199	17 700	15 013	14 187	17 380	18 002	18 624	17 565	38
Prozesskostenhilfe										
209	118	50	41	55	31	14	41	160	10	39
56	25	15	16	13	10	5	9	43	6	40
7,1	8,0	-	12,5	7,7	20,0	20,0	11,1	4,7	33,3	41
66	37	19	10	20	13	2	13	32	1	42
15,2	21,6	-	20,0	-	15,4	-	7,7	6,3	-	43
3	1	1	1	2	-	-	-	4	-	44
1	-	-	1	-	-	-	-	1	-	45
100,0	-	-	100,0	-	-	-	-	-	-	46
-	-	-	-	-	-	-	-	-	-	47
-	-	-	-	-	-	-	-	100,0	-	48
72	48	11	13	17	8	7	18	62	2	49
9	6	3	-	1	-	-	1	13	1	50
-	-	-	-	-	-	-	-	1	-	51
128	64	36	28	37	23	7	22	83	7	52
113	54	36	23	36	19	6	20	77	5	53
15	10	-	5	1	4	1	2	6	2	54
81	54	14	13	18	8	7	19	77	3	55

8 Vor dem Oberlandesgericht erledigte Berufungssachen nach Ländern und Oberlandesgerichten 2020

8.2 Dauer des Verfahrens, Streitwert, Prozesskostenhilfe

Lfd. Nr.	Dauer des Verfahrens		Einheit	Niedersachsen			Nordrhein-		
	Streitwert	zusammen		Oberlandesgericht		zusammen	Ober		
				Braunschweig	Celle			Oldenburg	Düsseldorf
Prozesskostenhilfe									
Dauer des Verfahrens									
1	Erledigte Verfahren insgesamt		Anzahl	7 793	1 931	3 448	2 414	15 994	4 513
2	dar. beendet durch streitiges Urteil		Anzahl	1 227	134	603	490	3 250	1 155
Dauer der erledigten Verfahren ab erstem Eingang in der ersten Instanz									
3	bis einschl. 1 Jahr	%		19,5	1,8	21,0	31,6	13,8	9,2
4	mehr als 1 bis einschl. 2 Jahre	%		51,5	42,7	56,2	51,7	54,7	51,1
5	mehr als 2 bis einschl. 3 Jahre	%		19,4	41,9	14,0	9,0	17,7	22,3
6	mehr als 3 bis einschl. 4 Jahre	%		3,9	3,1	4,6	3,6	6,9	8,0
7	mehr als 4 bis einschl. 5 Jahre	%		1,7	1,6	1,9	1,6	3,3	3,7
8	mehr als 5 Jahre	%		4,0	9,0	2,2	2,6	3,6	5,6
9	Durchschnittl. Gesamtdauer je Verfahren insgesamt		Monate	22,7	31,1	20,8	18,9	23,8	26,8
10	Durchschnittl. Gesamtdauer je Verfahren, das mit streitigem Urteil (lfd. Nr. 2) endete		Monate	27,9	38,6	29,7	22,7	29,7	33,9
Dauer der erledigten Verfahren ab Eingang in der Berufungsinstanz									
11	bis einschl. 3 Monate	%		16,8	10,0	17,6	21,1	14,4	13,5
12	mehr als 3 bis einschl. 6 Monate	%		27,8	14,3	30,8	34,3	22,4	19,9
13	mehr als 6 bis einschl. 12 Monate	%		33,4	34,8	32,0	34,1	38,9	38,1
14	mehr als 12 bis einschl. 24 Monate	%		19,1	32,0	18,7	9,3	21,6	25,9
15	mehr als 24 bis einschl. 36 Monate	%		1,7	4,8	0,6	0,7	1,9	1,9
16	mehr als 36 Monate	%		1,2	4,0	0,3	0,4	0,8	0,8
17	Durchschnittl. Dauer je Verfahren insgesamt		Monate	8,6	13,1	7,6	6,6	9,0	9,5
18	Durchschnittl. Dauer je Verfahren, das mit streitigem Urteil (lfd. Nr. 2) endete		Monate	11,2	18,8	11,2	9,2	12,9	13,2
Streitwert									
19	Erledigte Verfahren (ohne Entschädigungs- und Rückerstattungsverfahren) zusammen		Anzahl	7 793	1 931	3 448	2 414	15 994	4 513
davon mit einem Streitwert von mehr als ... bis einschl. ... EUR									
20	bis 500 EUR	%		0,2	0,3	0,2	0,3	0,3	0,3
21	bis 600 EUR	%		0,3	0,4	0,3	0,4	0,3	0,3
22	bis 20 000 EUR	%		55,8	54,4	54,8	58,2	52,1	49,6
23	500 bis 1 000 EUR	%		0,4	0,2	0,4	0,5	0,8	0,6
24	1 000 bis 5 000 EUR	%		4,6	4,5	4,8	4,6	5,4	5,2
25	5 000 bis 7 000 EUR	%		7,3	6,0	8,2	7,0	7,0	6,9
26	7 000 bis 10 000 EUR	%		10,9	10,5	10,9	11,1	10,4	9,8
27	10 000 bis 16 000 EUR	%		21,1	22,9	19,3	22,1	17,5	16,6
28	16 000 bis 22 000 EUR	%		18,1	20,0	16,8	18,5	15,6	14,6
29	22 000 bis 30 000 EUR	%		16,4	20,0	14,6	16,1	15,2	14,8
30	30 000 bis 50 000 EUR	%		10,5	10,6	11,0	9,6	12,1	12,8
31	50 000 bis 100 000 EUR	%		4,2	1,8	6,0	3,6	6,8	7,0
32	100 000 bis 500 000 EUR	%		5,2	2,8	6,3	5,4	6,9	8,5
33	500 000 bis 1 000 000 EUR	%		0,7	0,3	1,0	0,7	1,0	1,5
34	1 000 000 bis 5 000 000 EUR	%		0,4	0,2	0,4	0,5	0,8	1,3
35	5 000 000 bis 10 000 000 EUR	%		0,0	-	0,0	-	0,1	0,0
36	10 000 000 bis 30 000 000 EUR	%		-	-	-	-	0,1	0,1
37	mehr als 30 000 000 EUR	%		-	-	-	-	0,0	-
38	Durchschnittl. Streitwert bei Verfahren mit einem Wert bis 50 000 EUR		EUR	18 540	19 604	18 133	18 198	18 441	18 805
Prozesskostenhilfe									
39	Prozesskostenhilfeentscheidungen zusammen		Anzahl	172	69	81	22	479	132
Prozesskostenhilfe ist bewilligt worden									
40	nur dem Berufungskläger		Anzahl	23	5	11	7	110	21
41	darunter mit Ratenzahlung		%	21,7	20,0	27,3	14,3	10,9	9,5
42	nur dem Berufungsbeklagten		Anzahl	69	46	17	6	149	37
43	darunter mit Ratenzahlung		%	11,6	-	29,4	50,0	12,8	16,2
44	beiden Parteien		Anzahl	4	2	2	-	17	2
45	darunter mit Ratenzahlung für mindestens eine Partei		Anzahl	1	1	-	-	5	-
46	davon: nur für den Berufungskläger		%	-	-	-	-	20,0	-
47	nur für den Berufungsbeklagten		%	-	-	-	-	-	-
48	für beide Parteien		%	100,0	100,0	-	-	80,0	-
Prozesskostenhilfe wurde abgelehnt									
49	nur dem Berufungskläger		Anzahl	60	11	41	8	174	63
50	nur dem Berufungsbeklagten		Anzahl	8	3	4	1	6	1
51	beiden Parteien		Anzahl	2	-	2	-	3	3
52	Bewilligte Prozesskostenhilfe		Anzahl	100	55	32	13	293	62
53	ohne Ratenzahlung		Anzahl	85	52	24	9	253	54
54	mit Ratenzahlung		Anzahl	15	3	8	4	40	8
55	Abgelehnte Prozesskostenhilfe		Anzahl	72	14	49	9	186	70

8 Vor dem Oberlandesgericht erledigte Berufungssachen nach Ländern und Oberlandesgerichten 2020

8.2 Dauer des Verfahrens, Streitwert, Prozesskostenhilfe

Westfalen		Rheinland-Pfalz			Saarland	Sachsen	Sachsen- Anhalt	Schleswig- Holstein	Thüringen	Lfd. Nr.
landesgericht		zusammen	Oberlandesgericht							
Hamm	Köln		Koblenz	Zweibrücken						
Dauer des Verfahrens										
6 590	4 891	3 204	2 108	1 096	692	2 766	1 549	1 952	1 419	1
1 010	1 085	698	523	175	223	494	619	481	362	2
15,0	16,3	17,1	18,0	15,4	13,3	20,0	25,2	17,4	17,8	3
54,8	58,0	52,7	57,8	42,7	46,5	51,7	54,9	51,8	45,1	4
17,6	13,7	14,7	13,5	17,0	20,8	14,7	9,7	15,2	16,3	5
6,4	6,6	7,6	5,0	12,5	10,0	6,2	4,2	7,7	8,8	6
3,2	2,8	3,6	2,1	6,4	3,9	2,7	2,8	2,9	4,2	7
3,0	2,6	4,4	3,6	6,0	5,5	4,7	3,2	5,0	7,8	8
23,2	22,0	23,9	21,9	27,7	26,5	23,0	20,6	24,1	26,6	9
29,6	25,3	27,6	24,8	36,2	35,7	30,3	23,6	29,0	36,8	10
15,2	14,2	18,4	19,9	15,5	16,5	22,3	23,6	17,1	17,6	11
21,2	26,3	26,5	30,5	18,8	17,3	38,0	33,4	28,5	19,2	12
36,7	42,5	35,6	39,4	28,2	41,6	27,2	35,7	39,8	36,2	13
24,2	14,3	14,6	9,0	25,4	20,5	11,1	5,9	12,9	23,3	14
2,0	1,9	3,1	0,8	7,4	2,2	1,0	0,9	1,1	2,0	15
0,7	0,8	1,9	0,4	4,7	1,9	0,5	0,5	0,7	1,7	16
9,1	8,3	8,6	6,8	11,9	9,6	6,5	6,3	7,7	9,6	17
13,8	11,6	11,6	9,9	16,9	14,4	9,8	8,0	11,6	14,6	18
Streitwert										
6 590	4 891	3 203	2 107	1 096	692	2 766	1 549	1 952	1 419	19
0,2	0,3	1,2	0,7	2,2	0,3	0,4	0,4	10,8	0,3	20
0,2	0,5	1,2	0,7	2,2	0,3	0,5	0,5	10,8	0,3	21
52,4	53,9	53,8	53,8	53,6	55,9	57,7	54,9	57,5	55,1	22
0,6	1,1	0,5	0,6	0,3	1,0	0,6	0,9	0,9	0,4	23
5,1	6,2	5,5	5,2	6,0	6,5	8,0	6,4	5,0	5,0	24
7,1	7,0	8,3	7,6	9,7	7,7	8,9	8,3	6,1	7,6	25
10,4	11,2	9,9	10,1	9,6	11,8	12,2	10,2	7,8	12,7	26
18,0	17,6	18,0	18,8	16,4	16,8	17,6	20,1	17,1	17,8	27
16,8	15,0	15,2	16,0	13,7	16,9	15,0	14,3	14,7	16,3	28
15,8	14,9	16,0	16,3	15,5	13,3	13,2	15,0	13,5	14,4	29
12,2	11,4	10,9	11,0	10,9	12,6	9,9	11,8	10,2	11,9	30
6,1	7,6	7,1	6,8	7,8	6,5	7,0	5,7	4,8	6,6	31
6,3	6,2	6,2	6,0	6,4	5,8	5,9	5,0	7,7	5,9	32
0,8	0,7	0,8	0,7	1,0	0,4	0,8	0,9	0,8	0,6	33
0,5	0,8	0,3	0,3	0,5	0,3	0,7	0,6	0,3	0,5	34
0,1	0,0	-	-	-	0,1	0,0	0,1	0,2	-	35
0,1	0,1	-	-	-	-	-	0,1	-	0,1	36
-	0,0	0,0	-	0,1	-	-	-	0,1	-	37
18 562	17 951	17 776	17 931	17 471	17 712	16 683	18 006	15 914	17 959	38
Prozesskostenhilfe										
232	115	66	41	25	23	116	44	24	50	39
68	21	10	6	4	5	27	11	11	26	40
13,2	4,8	30,0	33,3	25,0	20,0	14,8	9,1	9,1	30,8	41
73	39	25	17	8	10	33	9	-	5	42
16,4	2,6	20,0	11,8	37,5	10,0	21,2	33,3	-	40,0	43
14	1	-	-	-	-	4	2	-	-	44
5	-	-	-	-	-	2	1	-	-	45
20,0	-	-	-	-	-	100,0	-	-	-	46
-	-	-	-	-	-	-	100,0	-	-	47
80,0	-	-	-	-	-	-	-	-	-	48
61	50	28	17	11	8	37	12	13	18	49
2	3	3	1	2	-	9	6	-	1	50
-	-	-	-	-	-	1	1	-	-	51
169	62	35	23	12	15	68	24	11	31	52
139	60	27	19	8	13	55	19	10	21	53
30	2	8	4	4	2	13	5	1	10	54
63	53	31	18	13	8	48	20	13	19	55

8 Vor dem Oberlandesgericht erledigte Berufungssachen nach Ländern und Oberlandesgerichten 2020

8.3 Angefochtene Entscheidung, Parteien, Termine, Zuständigkeit (Einzelrichter / Senat), Prozesserfolg

Lfd. Nr.	Angefochtene Entscheidung Parteien / Termine Zuständigkeit (Einzelrichter / Senat) Prozesserfolg	Einheit	Deutschland	Baden-Württemberg		
				zusammen	Oberlandesgericht	
					Karlsruhe	Stuttgart
1	Erledigte Verfahren insgesamt	Anzahl	75 109	10 127	3 981	6 146
Angefochtene Entscheidung						
Von den erledigten Berufungsverfahren (lfd. Nr. 1) haben sich gerichtet gegen ein Urteil						
2	eines Richters beim Amtsgericht	%	0,2	0,1	0,1	0,1
3	eines Einzelrichters beim Landgericht	%	80,4	93,2	91,0	94,7
4	einer Kammer beim Landgericht (ohne lfd. Nr. 5)	%	16,1	4,6	6,7	3,3
5	einer Kammer für Handelssachen	%	3,4	2,0	2,3	1,9
Sitz der Partei(en)						
6	Zahl der Berufungskläger 1)	Anzahl	75 109	10 127	3 981	6 146
davon haben bei Zustellung des Rechtsmittels ihren Sitz gehabt im						
7	Inland	%	98,4	98,4	97,4	99,0
8	EU-Ausland	%	1,1	0,8	1,3	0,6
9	sonstigen Ausland	%	0,5	0,8	1,3	0,5
10	Zahl der Berufungsbeklagten 1)	Anzahl	75 109	10 127	3 981	6 146
davon haben bei Zustellung des Rechtsmittels ihren Sitz gehabt im						
11	Inland	%	98,5	98,4	97,8	98,8
12	EU-Ausland	%	1,0	0,9	1,3	0,6
13	sonstigen Ausland	%	0,6	0,7	1,0	0,5
Termine ²⁾						
Von den insgesamt erledigten Verfahren (lfd. Nr. 1) waren						
14	ohne Termin	%	71,5	71,8	74,6	70,0
15	mit Termin ohne Beweistermin	%	26,0	27,0	23,4	29,3
16	mit Beweistermin	%	2,5	1,2	2,1	0,7
Durchschnittliche Zahl der Termine						
17	je erledigtes Verfahren mit Termin (lfd. Nrn. 15 und 16)	Anzahl	1,1	1,1	1,1	1,1
18	je erledigtes Verfahren mit Beweistermin	Anzahl	1,6	1,3	1,3	1,3
19	Gesamtzahl der Termine	Anzahl	24 295	3 096	1 155	1 941
20	ohne Beweisaufnahme	%	91,2	95,3	91,6	97,5
21	mit Beweisaufnahme	%	8,8	4,7	8,4	2,5
Zuständigkeit (Einzelrichter / Senat)						
Von den insgesamt erledigten Verfahren (lfd. Nr. 1) waren im Zeitpunkt der Erledigung anhängig gewesen						
22	bei dem Einzelrichter	Anzahl	4 277	381	381	-
23	davon: zur Vorbereitung der Entscheidung zugewiesen (§ 527 Abs. 3, 4 ZPO)	%	6,5	5,0	5,0	-
24	zur Entscheidung übertragen gewesen (§ 526 Abs. 1 ZPO)	%	93,5	95,0	95,0	-
25	bei dem Senat	Anzahl	70 832	9 746	3 600	6 146
26	davon: nach Vorbereitung durch den Einzelrichter (§ 527 Abs. 1, 2 ZPO)	%	0,3	0,0	0,1	0,0
27	nach Übernahme vom Einzelrichter (§ 526 Abs. 2 ZPO)	%	0,3	0,4	0,9	0,0
28	ohne dass das Verfahren vorher dem Einzelrichter zugewiesen gewesen ist	%	99,4	99,6	99,0	100,0
Prozesserfolg						
Von den erledigten Verfahren (lfd. Nr. 1) haben geendet						
29	mit Kostenentscheidung zusammen	Anzahl	58 876	6 946	2 493	4 453
Nach der Kostenentscheidung hat/haben die Gerichtskosten getragen						
30	der Berufungskläger (Antragsteller) ganz	Anzahl	42 805	5 064	1 779	3 285
31	der Berufungskläger (Antragsteller) überwiegend	Anzahl	4 374	531	202	329
32	jede Partei zur Hälfte	Anzahl	2 141	237	109	128
33	der Berufungsbeklagte (Antragsgegner) überwiegend	Anzahl	3 246	422	148	274
34	der Berufungsbeklagte (Antragsgegner) ganz	Anzahl	3 218	459	146	313
35	eine sonstige Kostenentscheidung ist ergangen	Anzahl	3 092	233	109	124
Rechtsbehelf d. Schuldners gegen einen Beschluss z. vorläufigen Konten- pfändung nach Art. 33 VO (EU) Nr. 655/2014 (§ 954 Abs. 1 ZPO) eingelegt						
36	ja	Anzahl	1	-	-	-
37	nein	Anzahl	-	-	-	-

1) Mehrere Kläger / Beklagte derselben Art sind je Verfahren nur einmal gezählt.

2) Ohne Verkündungstermin.

8 Vor dem Oberlandesgericht erledigte Berufungssachen nach Ländern und Oberlandesgerichten 2020

8.3 Angefochtene Entscheidung, Parteien, Termine, Zuständigkeit (Einzelrichter / Senat), Prozesserfolg

Bayern				Berlin	Brandenburg	Bremen	Hamburg	Hessen	Mecklenburg-Vorpommern	Lfd. Nr.
zusammen	Oberlandesgericht									
	München	Nürnberg	Bamberg							
13 885	7 779	3 808	2 298	3 177	1 982	408	2 433	6 876	852	1
Angefochtene Entscheidung										
0,1	0,1	0,1	0,2	0,0	0,4	-	0,0	0,1	0,8	2
89,9	86,8	93,7	94,2	86,8	86,8	68,1	68,6	89,3	88,0	3
7,5	10,0	4,8	3,6	9,0	9,6	30,9	18,7	6,5	8,0	4
2,5	3,1	1,4	2,0	4,1	3,2	1,0	12,6	4,2	3,2	5
Sitz der Partei(en)										
13 885	7 779	3 808	2 298	3 177	1 982	408	2 433	6 876	852	6
98,7	98,2	99,3	99,5	97,4	99,1	97,5	91,4	99,1	98,9	7
0,9	1,2	0,5	0,4	1,5	0,5	2,0	7,6	0,7	0,5	8
0,4	0,6	0,2	0,1	1,0	0,5	0,5	0,9	0,2	0,6	9
13 885	7 779	3 808	2 298	3 177	1 982	408	2 433	6 876	852	10
98,3	97,7	98,9	99,2	96,5	98,6	97,5	95,7	99,0	99,9	11
1,0	1,2	0,9	0,5	2,6	1,0	1,7	2,4	0,7	0,1	12
0,8	1,2	0,3	0,3	0,8	0,4	0,7	1,8	0,4	-	13
Termine ²⁾										
80,9	80,3	86,3	74,2	68,1	67,2	75,0	61,7	69,9	81,2	14
17,0	17,4	11,7	24,3	29,4	31,5	19,4	38,2	26,5	17,5	15
2,1	2,3	2,0	1,5	2,5	1,3	5,6	0,1	3,6	1,3	16
1,1	1,1	1,1	1,0	1,3	1,2	1,1	1,3	1,1	1,2	17
1,5	1,5	1,6	1,4	2,3	1,8	1,5	1,0	1,6	1,5	18
2 900	1 693	591	616	1 353	748	116	1 192	2 289	187	19
88,8	88,4	84,1	94,2	92,8	96,0	77,6	99,7	88,2	94,1	20
11,2	11,6	15,9	5,8	7,2	4,0	22,4	0,3	11,8	5,9	21
Zuständigkeit (Einzelrichter / Senat)										
106	71	3	32	415	181	20	630	1 691	10	22
15,1	21,1	-	3,1	7,7	24,3	-	5,2	1,4	20,0	23
84,9	78,9	100,0	96,9	92,3	75,7	100,0	94,8	98,6	80,0	24
13 779	7 708	3 805	2 266	2 762	1 801	388	1 803	5 185	842	25
0,0	0,1	-	-	0,4	-	-	0,3	0,3	0,1	26
0,1	0,1	0,1	0,1	0,1	1,2	-	0,7	0,1	0,1	27
99,8	99,8	99,9	99,9	99,5	98,8	100,0	99,0	99,6	99,8	28
Prozesserfolg										
10 051	6 245	2 343	1 463	2 813	1 688	350	2 253	5 600	736	29
7 990	4 891	2 015	1 084	2 050	1 181	262	1 482	4 252	573	30
401	239	74	88	197	172	16	197	396	38	31
140	87	25	28	110	87	7	139	230	47	32
358	226	65	67	139	104	33	113	317	28	33
307	205	61	41	225	100	20	186	251	46	34
855	597	103	155	92	44	12	136	154	4	35
-	-	-	-	-	-	-	-	-	-	36
-	-	-	-	-	-	-	-	-	-	37

8 Vor dem Oberlandesgericht erledigte Berufungssachen nach Ländern und Oberlandesgerichten 2020

8.3 Angefochtene Entscheidung, Parteien, Termine, Zuständigkeit (Einzelrichter / Senat), Prozesserfolg

Lfd. Nr.	Angefochtene Entscheidung Parteien / Termine Zuständigkeit (Einzelrichter / Senat) Prozesserfolg	Einheit	Niedersachsen				Nordrhein-	
			zusammen	Oberlandesgericht			zusammen	Ober Düsseldorf
				Braun- schweig	Celle	Oldenburg		
1	Erledigte Verfahren insgesamt	Anzahl	7 793	1 931	3 448	2 414	15 994	4 513
Angefochtene Entscheidung								
Von den erledigten Berufungsverfahren (lfd. Nr. 1) haben sich gerichtet gegen ein Urteil								
2	eines Richters beim Amtsgericht	%	0,3	0,2	0,3	0,4	0,1	-
3	eines Einzelrichters beim Landgericht	%	84,0	88,4	81,2	84,4	53,4	45,2
4	einer Kammer beim Landgericht (ohne lfd. Nr. 5)	%	13,2	11,0	14,9	12,7	42,3	49,3
5	einer Kammer für Handelssachen	%	2,5	0,5	3,6	2,5	4,1	5,5
Sitz der Partei(en)								
6	Zahl der Berufungskläger 1)	Anzahl	7 793	1 931	3 448	2 414	15 994	4 513
davon haben bei Zustellung des Rechtsmittels ihren Sitz gehabt im								
7	Inland	%	99,5	99,5	99,3	99,8	98,0	97,0
8	EU-Ausland	%	0,4	0,5	0,4	0,1	1,4	1,8
9	sonstigen Ausland	%	0,1	-	0,2	0,0	0,6	1,2
10	Zahl der Berufungsbeklagten 1)	Anzahl	7 793	1 931	3 448	2 414	15 994	4 513
davon haben bei Zustellung des Rechtsmittels ihren Sitz gehabt im								
11	Inland	%	99,7	99,7	99,5	99,9	98,2	97,0
12	EU-Ausland	%	0,2	0,2	0,3	0,1	1,3	1,9
13	sonstigen Ausland	%	0,1	0,1	0,2	-	0,5	1,1
Termine ²⁾								
Von den insgesamt erledigten Verfahren (lfd. Nr. 1) waren								
14	ohne Termin	%	79,3	87,9	79,5	72,2	67,6	65,8
15	mit Termin ohne Beweistermin	%	16,5	8,0	16,4	23,4	29,9	33,0
16	mit Beweistermin	%	4,2	4,0	4,1	4,4	2,5	1,2
Durchschnittliche Zahl der Termine								
17	je erledigtes Verfahren mit Termin (lfd. Nrn. 15 und 16)	Anzahl	1,1	1,2	1,1	1,1	1,1	1,1
18	je erledigtes Verfahren mit Beweistermin	Anzahl	1,5	1,6	1,4	1,4	1,6	2,1
19	Gesamtzahl der Termine	Anzahl	1 816	289	793	734	5 825	1 756
20	ohne Beweisaufnahme	%	79,1	71,6	78,8	82,3	92,3	96,8
21	mit Beweisaufnahme	%	20,9	28,4	21,2	17,7	7,7	3,2
Zuständigkeit (Einzelrichter / Senat)								
Von den insgesamt erledigten Verfahren (lfd. Nr. 1) waren im Zeitpunkt der Erledigung anhängig gewesen								
22	bei dem Einzelrichter	Anzahl	291	72	215	4	51	29
23	davon: zur Vorbereitung der Entscheidung zugewiesen (§ 527 Abs. 3, 4 ZPO)	%	21,3	4,2	27,4	-	33,3	6,9
24	zur Entscheidung übertragen gewesen (§ 526 Abs. 1 ZPO)	%	78,7	95,8	72,6	100,0	66,7	93,1
25	bei dem Senat	Anzahl	7 502	1 859	3 233	2 410	15 943	4 484
26	davon: nach Vorbereitung durch den Einzelrichter (§ 527 Abs. 1, 2 ZPO)	%	0,0	-	0,0	-	1,2	4,2
27	nach Übernahme vom Einzelrichter (§ 526 Abs. 2 ZPO)	%	0,2	0,1	0,3	0,1	0,1	0,1
28	ohne dass das Verfahren vorher dem Einzelrichter zugewiesen gewesen ist	%	99,8	99,9	99,6	99,9	98,7	95,7
Prozesserfolg								
Von den erledigten Verfahren (lfd. Nr. 1) haben geendet								
29	mit Kostenentscheidung zusammen	Anzahl	6 211	1 526	2 543	2 142	12 863	3 889
Nach der Kostenentscheidung hat/haben die Gerichtskosten getragen								
30	der Berufungskläger (Antragsteller) ganz	Anzahl	4 818	1 358	1 900	1 560	8 422	2 725
31	der Berufungskläger (Antragsteller) überwiegend	Anzahl	373	49	177	147	1 187	295
32	jede Partei zur Hälfte	Anzahl	235	37	94	104	549	134
33	der Berufungsbeklagte (Antragsgegner) überwiegend	Anzahl	311	31	152	128	783	160
34	der Berufungsbeklagte (Antragsgegner) ganz	Anzahl	269	25	125	119	734	292
35	eine sonstige Kostenentscheidung ist ergangen	Anzahl	205	26	95	84	1 188	283
Rechtsbehelf d. Schuldners gegen einen Beschluss z. vorläufigen Konten- pfändung nach Art. 33 VO (EU) Nr. 655/2014 (§ 954 Abs. 1 ZPO) eingelegt								
36	ja	Anzahl	-	-	-	-	-	-
37	nein	Anzahl	-	-	-	-	-	-

1) Mehrere Kläger / Beklagte derselben Art sind je Verfahren nur einmal gezählt.

2) Ohne Verkündungstermin.

8 Vor dem Oberlandesgericht erledigte Berufungssachen nach Ländern und Oberlandesgerichten 2020

8.3 Angefochtene Entscheidung, Parteien, Termine, Zuständigkeit (Einzelrichter / Senat), Prozesserfolg

Westfalen		Rheinland-Pfalz			Saarland	Sachsen	Sachsen- Anhalt	Schleswig- Holstein	Thüringen	Lfd. Nr.
landesgericht		zusammen	Oberlandesgericht							
Hamm	Köln		Koblenz	Zweibrücken						
6 590	4 891	3 204	2 108	1 096	692	2 766	1 549	1 952	1 419	1
Angefochtene Entscheidung										
0,2	0,1	0,2	0,0	0,5	-	0,4	0,6	0,2	0,5	2
70,7	37,8	88,1	91,7	81,2	91,9	90,0	74,2	89,8	82,7	3
24,8	59,3	8,9	6,3	14,0	5,8	7,2	24,0	6,3	12,9	4
4,2	2,8	2,8	2,0	4,3	2,3	2,4	1,1	3,7	3,9	5
Sitz der Partei(en)										
6 590	4 891	3 204	2 108	1 096	692	2 766	1 549	1 952	1 419	6
99,1	97,3	98,6	99,0	97,9	98,4	98,8	99,7	98,9	99,2	7
0,7	2,1	0,7	0,4	1,2	1,2	0,7	0,2	0,8	0,4	8
0,3	0,6	0,7	0,7	0,9	0,4	0,5	0,1	0,3	0,4	9
6 590	4 891	3 204	2 108	1 096	692	2 766	1 549	1 952	1 419	10
99,0	98,1	98,5	98,5	98,6	98,6	98,3	99,5	99,9	99,9	11
0,8	1,4	0,9	0,9	0,8	1,2	0,9	0,4	0,1	0,1	12
0,2	0,5	0,6	0,6	0,5	0,3	0,7	0,1	-	-	13
Termine ²⁾										
69,6	66,4	71,8	69,5	76,3	62,0	64,2	50,0	63,5	61,7	14
26,1	32,2	26,9	29,4	22,1	31,5	29,6	48,5	35,3	35,2	15
4,2	1,4	1,3	1,1	1,6	6,5	6,2	1,4	1,2	3,2	16
1,1	1,1	1,1	1,1	1,1	1,2	1,2	1,1	1,1	1,2	17
1,3	2,3	1,4	1,3	1,6	1,8	1,6	2,4	2,2	2,0	18
2 211	1 858	990	695	295	317	1 181	833	813	639	19
86,2	95,4	95,7	96,4	93,9	82,3	83,1	96,4	96,3	92,8	20
13,8	4,6	4,3	3,6	6,1	17,7	16,9	3,6	3,7	7,2	21
Zuständigkeit (Einzelrichter / Senat)										
6	16	17	10	7	-	192	77	109	106	22
66,7	68,8	17,6	10,0	28,6	-	4,2	11,7	3,7	2,8	23
33,3	31,3	82,4	90,0	71,4	-	95,8	88,3	96,3	97,2	24
6 584	4 875	3 187	2 098	1 089	692	2 574	1 472	1 843	1 313	25
-	0,0	-	-	-	-	-	0,1	-	-	26
0,1	0,1	0,0	0,0	-	-	-	3,3	1,7	0,2	27
99,9	99,8	100,0	100,0	100,0	100,0	100,0	96,6	98,3	99,8	28
Prozesserfolg										
4 791	4 183	2 730	1 768	962	547	1 862	1 380	1 791	1 055	29
3 023	2 674	1 980	1 308	672	402	1 438	944	1 155	792	30
490	402	261	174	87	47	125	115	225	93	31
203	212	114	77	37	12	54	55	75	50	32
408	215	177	97	80	34	107	136	127	57	33
222	220	149	97	52	38	90	99	198	47	34
445	460	49	15	34	14	48	31	11	16	35
-	-	-	-	-	-	-	1	-	-	36
-	-	-	-	-	-	-	-	-	-	37

8 Vor dem Oberlandesgericht erledigte Zivilprozesssachen nach Ländern und OLG - Bezirken 2020

8.4 Verweisung vor den Güterichter, Dauer des Verfahrens

Lfd. Nr.	Verweisung vor den Güterichter Dauer des Verfahrens	Einheit	Deutschland	Baden-Württemberg		
				zusammen	OLG-Bezirk	
					Karlsruhe	Stuttgart
1	Erledigte Verfahren insgesamt	Anzahl	75 109	10 127	3 981	6 146
	darunter					
2	Erledigte Verfahren durch gerichtlichen Vergleich	Anzahl	7 251	917	361	556
	darunter					
3	nach vollständiger Konfliktbeilegung vor dem Güterichter	Anzahl	91	-	-	-
4	ohne Konfliktbeilegung oder ohne vollständige Konfliktbeilegung vor dem Güterichter	Anzahl	7 160	917	361	556
Verweisung vor den Güterichter						
In den erledigten Verfahren (lfd.Nr. 1) haben die Beteiligten den Konflikt vor dem Güterichter						
5	vollständig beigelegt	Anzahl	148	2	2	-
6	teilweise beigelegt	Anzahl	9	-	-	-
7	nicht beigelegt	Anzahl	104	2	1	1
8	Eine Verweisung vor den Güterichter hat nicht stattgefunden	Anzahl	74 848	10 123	3 978	6 145
Dauer des Verfahrens						
Von den erledigten Verfahren, in denen k e i n e Konfliktbeilegung vor dem Güterichter (lfd. Nr. 8) stattgefunden hat waren anhängig						
9	bis einschl. 3 Monate	%	16,9	16,0	16,0	15,9
10	mehr als 3 bis einschl. 6 Monate	%	25,1	24,9	23,1	26,0
11	mehr als 6 bis einschl. 12 Monate	%	34,7	38,7	33,9	41,9
12	mehr als 12 bis einschl. 18 Monate	%	14,8	15,1	17,6	13,4
13	mehr als 18 bis einschl. 24 Monate	%	4,6	3,5	5,5	2,2
14	mehr als 24 bis einschl. 36 Monate	%	2,6	1,4	2,7	0,5
15	mehr als 36 bis einschl. 48 Monate	%	0,9	0,4	0,9	0,1
16	mehr als 48 Monate	%	0,5	0,1	0,3	0,0
17	Durchschnittl. Dauer je Verfahren insgesamt	Monate	9,0	8,3	9,3	7,6
Von den erledigten Verfahren, in denen e i n e Konfliktbeilegung vor dem Güterichter (lfd. Nrn. 5 bis 7) stattgefunden hat waren anhängig						
18	bis einschl. 3 Monate	%	8,8	25,0	33,3	-
19	mehr als 3 bis einschl. 6 Monate	%	16,1	-	-	-
20	mehr als 6 bis einschl. 12 Monate	%	29,9	50,0	33,3	100,0
21	mehr als 12 bis einschl. 18 Monate	%	22,2	25,0	33,3	-
22	mehr als 18 bis einschl. 24 Monate	%	9,6	-	-	-
23	mehr als 24 bis einschl. 36 Monate	%	6,5	-	-	-
24	mehr als 36 bis einschl. 48 Monate	%	2,7	-	-	-
25	mehr als 48 Monate	%	4,2	-	-	-
26	Durchschnittl. Dauer je Verfahren insgesamt	Monate	14,8	8,3	9,0	6,2

8 Vor dem Oberlandesgericht erledigte Zivilprozesssachen nach Ländern und OLG - Bezirken 2020

8.4 Verweisung vor den Güterichter, Dauer des Verfahrens

Bayern				Berlin	Brandenburg	Bremen	Hamburg	Hessen	Mecklenburg-Vorpommern	Lfd. Nr.
zusammen	OLG-Bezirk									
	München	Nürnberg	Bamberg							

Dauer des Verfahrens

13 885	7 779	3 808	2 298	3 177	1 982	408	2 433	6 876	852	1
1 238	792	244	202	327	222	24	473	671	89	2
5	3	2	-	22	2	-	8	8	9	3
1 233	789	242	202	305	220	24	465	663	80	4

Verweisung vor den Güterichter

7	4	2	1	41	3	-	20	9	9	5
-	-	-	-	6	1	-	1	-	-	6
8	7	1	-	7	3	-	2	14	9	7
13 870	7 768	3 805	2 297	3 123	1 975	408	2 410	6 853	834	8

Dauer des Verfahrens

20,7	23,8	15,1	19,6	13,7	16,2	17,6	13,8	14,2	15,9	9
30,5	33,8	22,6	32,6	16,1	19,4	34,3	17,3	19,8	19,1	10
31,3	30,7	29,9	35,6	27,6	34,7	34,6	23,6	35,4	24,1	11
11,7	8,0	20,1	10,6	17,3	15,4	8,6	16,1	19,4	16,7	12
3,8	2,3	8,3	1,2	9,7	7,8	2,2	12,4	6,1	7,7	13
1,5	1,0	3,3	0,3	8,7	5,2	1,7	10,1	3,4	10,3	14
0,2	0,2	0,4	0,1	4,1	0,8	0,7	3,9	1,1	4,0	15
0,1	0,1	0,3	-	2,8	0,4	0,2	2,9	0,7	2,3	16
7,5	6,6	9,8	6,7	14,2	10,1	7,4	14,3	10,3	13,3	17
20,0	18,2	-	100,0	7,4	-	-	30,4	-	-	18
13,3	9,1	33,3	-	20,4	28,6	-	26,1	8,7	5,6	19
6,7	9,1	-	-	27,8	28,6	-	17,4	21,7	22,2	20
33,3	27,3	66,7	-	24,1	14,3	-	17,4	17,4	22,2	21
13,3	18,2	-	-	9,3	14,3	-	-	21,7	22,2	22
-	-	-	-	11,1	14,3	-	4,3	13,0	-	23
6,7	9,1	-	-	-	-	-	-	8,7	5,6	24
6,7	9,1	-	-	-	-	-	4,3	8,7	22,2	25
17,0	20,1	10,4	2,9	12,7	13,2	-	10,5	23,3	24,5	26

8 Vor dem Oberlandesgericht erledigte Zivilprozesssachen nach Ländern und OLG - Bezirken 2020

8.4 Verweisung vor den Güterichter, Dauer des Verfahrens

Lfd. Nr.	Verweisung vor den Güterichter Dauer des Verfahrens	Einheit	Niedersachsen				Nordrhein-	
			zusammen	OLG-Bezirk			zusammen	OLG-
				Braun- schweig	Celle	Oldenburg		Düsseldorf
Dauer des Verfahrens								
1	Erledigte Verfahren insgesamt	Anzahl	7 793	1 931	3 448	2 414	15 994	4 513
	darunter							
2	Erledigte Verfahren durch gerichtlichen Vergleich	Anzahl	490	72	228	190	1 632	358
	darunter							
3	nach vollständiger Konfliktbeilegung vor dem Güterichter	Anzahl	7	2	3	2	10	1
4	ohne Konfliktbeilegung oder ohne vollständige Konfliktbeilegung vor dem Güterichter	Anzahl	483	70	225	188	1 622	357
Verweisung vor den Güterichter								
In den erledigten Verfahren (lfd.Nr. 1) haben die Beteiligten den Konflikt vor dem Güterichter								
5	vollständig beigelegt	Anzahl	11	5	4	2	16	4
6	teilweise beigelegt	Anzahl	-	-	-	-	1	-
7	nicht beigelegt	Anzahl	21	8	10	3	19	-
8	Eine Verweisung vor den Güterichter hat nicht stattgefunden ...	Anzahl	7 761	1 918	3 434	2 409	15 958	4 509
Dauer des Verfahrens								
Von den erledigten Verfahren, in denen k e i n e Konfliktbeilegung vor dem Güterichter (lfd. Nr. 8) stattgefunden hat waren anhängig								
9	bis einschl. 3 Monate	%	16,9	10,1	17,6	21,2	14,4	13,5
10	mehr als 3 bis einschl. 6 Monate	%	27,9	14,4	30,8	34,4	22,4	19,9
11	mehr als 6 bis einschl. 12 Monate	%	33,4	34,8	32,1	34,0	38,8	38,1
12	mehr als 12 bis einschl. 18 Monate	%	14,9	21,2	16,5	7,8	17,6	21,3
13	mehr als 18 bis einschl. 24 Monate	%	4,1	10,7	2,2	1,5	4,0	4,5
14	mehr als 24 bis einschl. 36 Monate	%	1,7	4,8	0,6	0,7	1,9	1,9
15	mehr als 36 bis einschl. 48 Monate	%	0,7	2,1	0,1	0,3	0,5	0,5
16	mehr als 48 Monate	%	0,5	1,8	0,1	0,1	0,3	0,3
17	Durchschnittl. Dauer je Verfahren insgesamt	Monate	8,6	13,0	7,6	6,6	9,0	9,5
Von den erledigten Verfahren, in denen e i n e Konfliktbeilegung vor dem Güterichter (lfd. Nrn. 5 bis 7) stattgefunden hat waren anhängig								
18	bis einschl. 3 Monate	%	3,1	-	7,1	-	2,8	-
19	mehr als 3 bis einschl. 6 Monate	%	9,4	-	14,3	20,0	8,3	25,0
20	mehr als 6 bis einschl. 12 Monate	%	31,3	30,8	28,6	40,0	58,3	75,0
21	mehr als 12 bis einschl. 18 Monate	%	40,6	53,8	28,6	40,0	16,7	-
22	mehr als 18 bis einschl. 24 Monate	%	3,1	-	7,1	-	8,3	-
23	mehr als 24 bis einschl. 36 Monate	%	3,1	-	7,1	-	2,8	-
24	mehr als 36 bis einschl. 48 Monate	%	6,3	7,7	7,1	-	2,8	-
25	mehr als 48 Monate	%	3,1	7,7	-	-	-	-
26	Durchschnittl. Dauer je Verfahren insgesamt	Monate	14,8	17,5	13,8	10,2	11,7	8,1

8 Vor dem Oberlandesgericht erledigte Zivilprozesssachen nach Ländern und OLG - Bezirken 2020

8.4 Verweisung vor den Güterichter, Dauer des Verfahrens

Westfalen		Rheinland-Pfalz			Saarland	Sachsen	Sachsen-Anhalt	Schleswig-Holstein	Thüringen	Lfd. Nr.
Bezirk		zusammen	OLG-Bezirk							
Hamm	Köln		Koblenz	Zweibrücken						

Dauer des Verfahrens

6 590	4 891	3 204	2 108	1 096	692	2 766	1 549	1 952	1 419	1
830	444	248	153	95	30	460	101	181	148	2
8	1	1	1	-	-	2	1	16	-	3
822	443	247	152	95	30	458	100	165	148	4

Verweisung vor den Güterichter

10	2	2	2	-	-	7	1	19	1	5
1	-	-	-	-	-	-	-	-	-	6
14	5	1	1	-	-	3	3	9	3	7
6 565	4 884	3 201	2 105	1 096	692	2 756	1 545	1 924	1 415	8

Dauer des Verfahrens

15,2	14,3	18,4	19,9	15,5	16,5	22,3	23,7	17,2	17,6	9
21,3	26,3	26,5	30,5	18,8	17,3	38,0	33,5	28,5	19,2	10
36,6	42,5	35,6	39,4	28,2	41,6	27,2	35,7	39,9	36,3	11
19,8	11,2	11,3	7,9	17,9	14,7	9,3	4,7	10,5	17,3	12
4,3	3,1	3,3	1,1	7,5	5,8	1,7	1,1	2,3	5,9	13
2,0	1,9	3,1	0,8	7,4	2,2	0,9	0,8	1,0	2,0	14
0,5	0,5	1,7	0,3	4,5	0,9	0,3	0,3	0,2	0,6	15
0,2	0,3	0,2	0,1	0,3	1,0	0,2	0,2	0,4	1,1	16
9,1	8,3	8,6	6,8	11,9	9,6	6,5	6,3	7,6	9,6	17
4,0	-	33,3	33,3	-	-	10,0	-	10,7	25,0	18
4,0	14,3	-	-	-	-	40,0	-	25,0	25,0	19
56,0	57,1	66,7	66,7	-	-	20,0	25,0	32,1	-	20
24,0	-	-	-	-	-	-	50,0	10,7	50,0	21
8,0	14,3	-	-	-	-	20,0	-	7,1	-	22
4,0	-	-	-	-	-	10,0	25,0	7,1	-	23
-	14,3	-	-	-	-	-	-	-	-	24
-	-	-	-	-	-	-	-	7,1	-	25
11,6	14,2	6,5	6,5	-	-	10,8	16,6	16,0	8,0	26

A Geschäftsentwicklung der Zivilsachen vor dem Bayerischen Obersten Landesgericht - Revisionsverfahren - 2020^{*)}

A1.1 Nach Senaten und Gericht

Lfd. Nr.	Stand der Erledigung Art des Verfahrens	Einheit	Bayer. Oberstes Landesgericht (BayObLG)
Geschäftsanfall an Revisionsverfahren			
1	Anhängige Verfahren zu Jahresbeginn	Anzahl	-
2	Neuzugänge 1)	Anzahl	1
3	Abgaben innerhalb des Gerichts	Anzahl	-
4	Erledigte Verfahren 1)	Anzahl	-
5	Anhängige Verfahren am Jahresende	Anzahl	1
Sonstiger Geschäftsanfall			
Geschäftsanfall an Beschwerdesachen			
6	Rechtsbeschwerden nach § 522 Abs. 1 ZPO	Anzahl	3
7	Verfahren nach § 23 EGGVG	Anzahl	45
8	Sonstige Beschwerden (ohne lfd. Nrn. 6 bis 7)	Anzahl	7
Zahl der Anträge außerhalb eines bei Gerichts anhängigen Verfahrens			
9	ZRRH-Sachen, LwRRH-Sachen (Revisionsverfahren einschl. Landwirtschaftssachen)	Anzahl	-
10	ZBRH-Sachen, LwBRH-Sachen (Beschwerdeverfahren einschl. Landwirtschaftssachen)	Anzahl	-
Schiedsrichterliche Verfahren			
11	Anträge auf Vollstreckbarerklärung von Schiedssprüchen, auf Aufhebung der Vollstreckbarerklärung von Schiedssprüchen, auf Aufhebung von Schiedssprüchen (Sch-Sachen; § 1062 Abs. 1 Nr. 4 ZPO)	Anzahl	7
12	Anträge außerhalb eines bei Gericht anhängigen Verfahrens (Sch-Sachen; § 1062 Abs. 1 Nr. 1 bis 3 ZPO)	Anzahl	6
13	Verfahren vor den Vergabesenaten (Verg-Sachen)	Anzahl	-
14	Verfahren nach § 6 Kapitalanleger-Musterverfahrensgesetz (KapMug)	Anzahl	-
15	Anträge auf Bestätigung eines inländischen Titels als Europäischer Vollstreckungstitel nach der VO (EG) § 1079 Nr. 1 ZPO	Anzahl	-
16	Verweisung der Parteien oder der Beteiligten vor den Güterichter	Anzahl	-

*) Ohne Familiensachen.

1) Ohne Abgaben innerhalb des Gerichts.

Amtsgerichte

- 10 Bau-/Architektensachen (ohne Architektenhonorarsachen)
- 11 Verkehrsunfallsachen
- 12 Kaufsachen
- 13 Arzthaftungssachen
- 14 Reisevertragssachen
- 15 Kredit-/Leasingsachen
- 16 Nachbarschaftssachen
- 17 Schuldrechtsanpassungs- und Bodenrechtssachen der neuen Länder
- 18 Wohnungsmietsachen
- 19 Sonstige Mietsachen
- 20 Ansprüche aus Versicherungsverträgen (ohne Verkehrsunfallsachen)
- 21 Gesellschaftsrechtliche Streitigkeiten
- 23 Schadensersatzansprüche aus vorsätzlicher Körperverletzung
- 24 Honorarforderungen von Personen, für die eine besondere Honorarordnung gilt
- 25 Wohnungseigentumssachen nach § 43 Nm. 1 bis 4 WEG (Binnenstreitigkeiten)
- 26 Wohnungseigentumssachen nach § 43 Nr. 5 WEG (Klagen Dritter)
- 39 Sonstiger Verfahrensgegenstand

Erläuterungen:

**Zu allen Sachgebieten: Bei abgetretenen Forderungen ist das Ursprungsrecht maßgebend
(z.B. bei Geltendmachung von Ansprüchen durch Inkassounternehmen)**

- Zu 10: Eine Bausache liegt vor, wenn das Verfahren Forderungen aus Werk- oder Werklieferungsverträgen betrifft, die auf Grund von Bauvorhaben geschlossen worden sind, insbesondere wenn der Schwerpunkt der Streitigkeit in einem Streit um bauwerkbezogene Mängel (§ 634a Absatz 1 Nummer 2 BGB) liegt.
Hierunter fallen auch Verfahren betreffend Rechtsschutz gegen Vergabeentscheidungen im Baurecht.
- Zu 11: einschließlich der Ansprüche aus Versicherungsverträgen im Zusammenhang mit Verkehrsunfällen
- Zu 12: Hierunter sind Streitigkeiten zu erfassen, die den Kauf von körperlichen Gegenständen (Sachen), Rechten und sonstigen Gegenständen (zum Beispiel Strom, Gas, Wasser und Fernwärme, Wertpapiere, Praxen freier Berufe, Unternehmen) betreffen (§§ 433, 453 BGB).
- Zu 16: Hierunter sind Streitigkeiten zu erfassen, die ihren spezifischen Ursprung im Nachbarschaftsverhältnis der Parteien haben und dadurch bedingt sind. Hierzu zählt insbesondere die Geltendmachung von Unterlassungs-, Duldungs- und Ausgleichsansprüchen nach Maßgabe der §§ 906 bis 924 BGB sowie nach den landesgesetzlichen Vorschriften im Sinne von Artikel 124 des Einführungsgesetzes zum Bürgerlichen Gesetzbuch.
- Zu 18: Hierunter sind Streitigkeiten über Ansprüche aus einem Mietverhältnis über Wohnraum oder über den Bestand eines solchen Mietverhältnisses nach § 23 Nummer 2 Buchstabe a) GVG zu erfassen.
- Zu 19: z.B. Miete von Gewerberäumen, Miete von beweglichen Gegenständen
- Zu 20: z.B. auch Einforderung von Versicherungsbeiträgen durch die Versicherung
- Zu 21: Hierunter sind Streitigkeiten aus dem Rechtsverhältnis zwischen den Mitgliedern einer Kapital- oder Personenhandelsgesellschaft, zum Beispiel AG, KGaA, SE, GmbH, OHG, KG, EWiV, oder einer anderen Personenvereinigung, zum Beispiel GbR, Partnerschaft, Genossenschaft, Verein, zwischen dieser und ihren Mitgliedern, Vertretungs- und Aufsichtsorganen oder zwischen dem stillen Gesellschafter und dem Inhaber des Handelsgeschäfts im Zusammenhang mit der Gründung, dem laufenden Betrieb, der Insolvenz und der Abwicklung zu erfassen, die nach der ZPO zu behandeln sind.
- Zu 24: z. B. Honorarforderungen von Ärzten, Architekten, Angehörigen der rechts- und steuerberatenden Berufe; Vergütungs- und Entschädigungsregelungen der Justiz, zum Beispiel JVEG, VBVG, InsVV, ZwVwV, sind nicht als Honorarordnungen im Sinne des Sachgebietskatalogs anzusehen.
- Zu 25/ 26: WEG = Wohnungseigentumsgesetz

Landgerichte - 1. Instanz -**Zivilkammer**

- 10 Bau-/Architektensachen (ohne Architektenhonorarsachen)
- 11 Verkehrsunfallsachen
- 12 Kaufsachen
- 13 Arzthaftungssachen
- 14 Reisevertragssachen
- 15 Miet-/Kredit-/Leasingsachen
- 16 Haftung von Personen (ohne Arzt- und Architektenhaftungssachen) und Honorarforderungen von Personen, für die eine besondere Honorarordnung gilt
- 17 Auseinandersetzungen von Gesellschaften
- 18 Gewerblicher Rechtsschutz (ohne Technische Schutzrechte SG 29)
- 19 Staatshaftungssachen (einschließlich Enteignungsentschädigung)
- 20 Sachenrechtsbereinigung und Boden-/Grundstücksrecht betreffend die neuen Länder
- 21 Sonstige gesellschaftsrechtliche Streitigkeiten (ohne Sachgebiet 17)
- 26 Wohnungseigentumssachen nach § 43 Nr. 5 WEG (Klagen Dritter)
- 27 Kapitalanlagesachen
- 28 Ansprüche aus Versicherungsverträgen (ohne Verkehrsunfallsachen)
- 29 Technische Schutzrechte
- 30 Kartellsachen
- 32 Auskunftrechtliche Anordnung nach § 101 Abs. 9 UrhG
- 39 Sonstiger Verfahrensgegenstand

Kammer für Handelssachen

- 40 Handelsvertretersachen
- 41 Gesellschaftsrechtliche Streitigkeiten
- 42 Bausachen
- 43 Markensachen
- 44 Wettbewerbssachen
- 45 Kartellsachen
- 46 Verfahren nach dem Spruchverfahrensgesetz (SpruchG)
- 50 Sonstiger Verfahrensgegenstand

Sonstige Kammer

- 60 Baulandsachen nach dem BauGB (Baulandkammer)
- 61 Entschädigungssachen nach dem BEG (Entschädigungskammer)
- 62 Wiedergutmachungssachen nach dem BWKAusl (Wiedergutmachungskammer)
- 70 Sonstiger Verfahrensgegenstand

Erläuterungen:

Zu allen Sachgebieten: Bei abgetretenen Forderungen ist das Ursprungsrecht maßgebend (z.B. bei Geltendmachung von Ansprüchen durch Inkassounternehmen)

- Zu 10: Eine Bausache liegt vor, wenn das Verfahren Forderungen aus Werk- oder Werklieferungsverträgen betrifft, die auf Grund von Bauvorhaben geschlossen worden sind, insbesondere wenn der Schwerpunkt der Streitigkeit in einem Streit um bauwerkbezogene Mängel (§ 634 a Abs. 1 Nummer 2 BGB) liegt.
Hierunter fallen auch Verfahren betreffend Rechtsschutz gegen Vergabeentscheidungen im Baurecht.
- Zu 11: einschließlich der Ansprüche aus Versicherungsverträgen im Zusammenhang mit Verkehrsunfällen
- Zu 12: Hierunter sind Streitigkeiten zu erfassen, die den Kauf von körperlichen Gegenständen (Sachen), Rechten und sonstigen Gegenständen (zum Beispiel Strom, Gas, Wasser und Fernwärme, Wertpapiere, Praxen freier Berufe, Unternehmen) betreffen (§§ 433, 453 BGB).
- Zu 16: z. B. Haftung von Angehörigen der rechts- und steuerberatenden Berufe, Honorarforderungen von Ärzten, Architekten, Angehörigen der rechts- und steuerberatenden Berufe; Vergütung- und Entschädigungsregelungen der Justiz (z. B. JVEG, VBVG, InsVV, ZwVwV) sind nicht als Honorarordnungen im Sinne des Sachgebietskatalog anzusehen.
- Zu 17: Hierunter sind Auseinandersetzungen zu erfassen, die vor der Zivilkammer nach der ZPO zu behandeln sind, insbesondere nach Auflösung einer Gesellschaft oder nach dem Ausscheiden eines Gesellschafters.
- Zu 18: z. B. Wettbewerbssachen
- Zu 21 und 41: Hierunter sind Streitigkeiten aus dem Rechtsverhältnis zwischen den Mitgliedern einer Kapital- oder Personenhandels-gesellschaft, z. B. AG, KGaA, SE, GmbH, OHG, KG, EWiV, oder einer anderen Personenvereinigung, zum Beispiel GbR, Partnerschaft, Genossenschaft, Verein, zwischen dieser und ihren Mitgliedern, Vertretungs- und Aufsichtsorganen oder zwischen dem stillen Gesellschafter und dem Inhaber des Handelsgeschäfts im Zusammenhang mit der Gründung, dem laufenden Betrieb, der Insolvenz und der Abwicklung zu erfassen, die nach der ZPO zu behandeln sind. Streitigkeiten, die unter das Sachgebiet 17 fallen, sind hier nicht zu erfassen.
- Zu 26: WEG = Wohnungseigentumsgesetz
- Zu 27: Rechtsstreitigkeiten, mit denen der Ersatz eines aufgrund falscher, irreführender oder unterlassener öffentlicher Kapitalmarktinformationen verursachten Schadens oder ein Erfüllungsanspruch aus Vertrag, der auf einem Angebot nach dem Wertpapiererwerbs- und Übernahmegesetz beruht, geltend gemacht wird, sowie Rechtsstreitigkeiten im Zusammenhang mit dem Erwerb einer Beteiligung an einer Kapitalanlagegesellschaft, sofern für diese ein an die Allgemeinheit gerichteter Prospekt herausgegeben worden ist.

noch Landgerichte - Verfahren erster Instanz - Erläuterungen:

- Zu 28: Verfahren nach dem Versicherungsvertragsgesetz (VVG), z. B. auch Einforderung von Versicherungsbeiträgen durch die Versicherung.
- Zu 29: Patentrechte, Gebrauchsmusterrechte, Arbeitnehmererfindungen und Topografieschutzrechte
- Zu 30 und 45: Hierunter sind Verfahren nach dem Energiewirtschaftsgesetz (§ 102 EnWG) und dem Gesetz gegen Wettbewerbsbeschränkungen (§ 87 GWB) zu erfassen
- Zu 46: Hierunter sind Verfahren nach dem Gesetz über das gesellschaftsrechtliche Spruchverfahren (SpruchG) zu erfassen
- Zu 60: BauGB = Baugesetzbuch
- Zu 61: BEG = Gesetz zur Entschädigung für Opfer der nationalsozialistischen Verfolgung
- Zu 62: BWKAusl = Bundesgesetz zur Wiedergutmachung nationalsozialistischen Unrechts der Kriegsopferversorgung für Berechtigte im Ausland

Stand: 01.01.2020

Landgerichte - Verfahren in der Berufungsinstanz -

Zivilkammer

- 10 Bau-/Architektensachen (ohne Architektenhonorarsachen)
- 11 Verkehrsunfallsachen
- 12 Kaufsachen
- 13 Arzthaftungssachen
- 14 Reisevertragssachen
- 15 Kredit-/Leasingsachen
- 16 Nachbarschaftssachen
- 17 Schuldrechtsanpassungs- und Bodenrechtssachen der neuen Länder
- 18 Wohnungsmietsachen
- 19 Sonstige Mietsachen
- 20 Ansprüche aus Versicherungsverträgen (ohne Verkehrsunfallsachen)
- 21 Gesellschaftsrechtliche Streitigkeiten
- 23 Schadensersatzansprüche aus vorsätzlicher Körperverletzung
- 24 Honorarforderungen von Personen, für die eine besondere Honorarordnung gilt
- 25 Wohnungseigentumssachen nach § 43 Nr. 1 bis 4 WEG (Binnenstreitigkeiten)
- 26 Wohnungseigentumssachen nach § 43 Nr. 5 WEG (Klagen Dritter)
- 39 Sonstiger Verfahrensgegenstand

Kammer für Handelssachen

- 40 Handelsvertretersachen
- 41 Gesellschaftsrechtliche Streitigkeiten
- 42 Bausachen
- 50 Sonstiger Verfahrensgegenstand

Erläuterungen:

**Zu allen Sachgebieten: Bei abgetretenen Forderungen ist das Ursprungsrecht maßgebend
(z.B. bei Geltendmachung von Ansprüchen durch Inkassounternehmen)**

- Zu 10: Eine Bausache liegt vor, wenn das Verfahren Forderungen aus Werk- oder Werklieferungsverträgen betrifft, die auf Grund von Bauvorhaben geschlossen worden sind, insbesondere wenn der Schwerpunkt der Streitigkeit in einem Streit um bauwerkbezogene Mängel (§ 634 a Abs. 1 Nummer 2 BGB) liegt.
- Zu 11: einschließlich der Ansprüche aus Versicherungsverträgen im Zusammenhang mit Verkehrsunfällen
- Zu 12: Hierunter sind Streitigkeiten zu erfassen, die den Kauf von körperlichen Gegenständen (Sachen), Rechten und sonstigen Gegenständen (zum Beispiel Strom, Gas, Wasser und Fernwärme, Wertpapiere, Praxen freier Berufe, Unternehmen) betreffen (§§ 433, 453 BGB).
- Zu 16: Hierunter sind Streitigkeiten zu erfassen, die ihren spezifischen Ursprung im Nachbarschaftsverhältnis der Parteien haben und dadurch bedingt sind. Hierzu zählt insbesondere die Geltendmachung von Unterlassungs-, Duldungs- und Ausgleichsansprüchen nach Maßgabe der §§ 906 bis 924 BGB sowie nach den landesgesetzlichen Vorschriften im Sinne von Art. 124 des Einführungsgesetzes zum Bürgerlichen Gesetzbuch.
- Zu 18: Hierunter sind Streitigkeiten über Ansprüche aus einem Mietverhältnis über Wohnraum oder über den Bestand eines solchen Mietverhältnisses nach § 23 Nummer 2 Buchstabe a) GVG zu erfassen.
- Zu 19: z.B. Miete von Gewerberäumen, Miete von beweglichen Gegenständen
- Zu 20: z.B. auch Einforderung von Versicherungsbeiträgen durch die Versicherung
- Zu 21 und 41: Hierunter sind Streitigkeiten aus dem Rechtsverhältnis zwischen den Mitgliedern einer Kapital- oder Personenhandels-gesellschaft, z. B. AG, KGaA, SE, GmbH, OHG, KG, EWIV, oder einer anderen Personenvereinigung, zum Beispiel GbR, Partnerschaft, Genossenschaft, Verein, zwischen dieser und ihren Mitgliedern, Vertretungs- und Aufsichtsorganen oder zwischen dem stillen Gesellschafter und dem Inhaber des Handelsgeschäfts im Zusammenhang mit der Gründung, dem laufenden Betrieb, der Insolvenz und der Abwicklung zu erfassen, die nach der ZPO zu behandeln sind.
- Zu 24: z. B. Honorarforderungen von Ärzten, Architekten, Angehörigen der rechts- und steuerberatenden Berufe; Vergütungs- und Entschädigungsregelungen der Justiz, zum Beispiel JVEG, VBVG, InsVV, ZwVwV, sind nicht als Honorarordnungen im Sinne des Sachgebietskatalogs anzusehen.
- Zu 25/ 26: WEG = Wohnungseigentumsgesetz

Oberlandesgerichte

10	Bau-/Architektensachen (ohne Architektenhonorarsachen)
11	Verkehrsunfallsachen
12	Kaufsachen
13	Arzthaftungssachen
14	Reisevertragssachen
15	Miet-/Kredit-/Leasingsachen
16	Haftung von Personen (ohne Arzt- und Architektenhaftungssachen) und Honorarforderungen von Personen, für die eine besondere Honorarordnung gilt
17	Auseinandersetzungen von Gesellschaften
18	Gewerblicher Rechtsschutz (ohne Technische Schutzrechte SG 29)
19	Staatshaftungssachen (einschließlich Enteignungsentschädigung)
20	Sachenrechtsbereinigung und Boden-/Grundstücksrecht betreffend die neuen Länder
21	Sonstige gesellschaftsrechtliche Streitigkeiten (ohne Sachgebiet 17)
23	Entschädigungssachen nach dem BEG (Entschädigungssenat)
26	Wohnungseigentumssachen nach § 43 Nr. 5 WEG (Klagen Dritter)
27	Kapitalanlagesachen
28	Ansprüche aus Versicherungsverträgen (ohne Verkehrsunfallsachen)
29	Technische Schutzrechte
30	Kartellsachen
31	Vergabesachen
39	Sonstiger Verfahrensgegenstand

Erläuterungen:

**Zu allen Sachgebieten: Bei abgetretenen Forderungen ist das Ursprungsrecht maßgebend
(z.B. bei Geltendmachung von Ansprüchen durch Inkassounternehmen)**

- Zu 10: Eine Bausache liegt vor, wenn das Verfahren Forderungen aus Werk- oder Werklieferungsverträgen betrifft, die auf Grund von Bauvorhaben geschlossen worden sind, insbesondere wenn der Schwerpunkt der Streitigkeit in einem Streit um bauwerkbezogene Mängel (§ 634 a Abs. 1 Nummer 2 BGB) liegt.
- Zu 11: einschließlich der Ansprüche aus Versicherungsverträgen im Zusammenhang mit Verkehrsunfällen
- Zu 12: Hierunter sind Streitigkeiten zu erfassen, die den Kauf von körperlichen Gegenständen (Sachen), Rechten und sonstigen Gegenständen (zum Beispiel Strom, Gas, Wasser und Fernwärme, Wertpapiere, Praxen freier Berufe, Unternehmen) betreffen (§§ 433, 453 BGB).
- Zu 16: z. B. Haftung von Angehörigen der rechts- und steuerberatenden Berufe, Honorarforderungen von Ärzten, Architekten, Angehörigen der rechts- und steuerberatenden Berufe; Vergütung- und Entschädigungsregelungen der Justiz, z. B. JVEG, VBG, InsVV, ZvVwV sind nicht als Honorarordnungen im Sinne des Sachgebietskatalog anzusehen.
- Zu 17: Hierunter sind Auseinandersetzungen zu erfassen, die nach der ZPO zu behandeln sind, insbesondere nach Auflösung einer Gesellschaft oder nach dem Ausscheiden eines Gesellschafters.
- Zu 18: z. B. Wettbewerbssachen
- Zu 19: Berufungsverfahren in Baulandsachen sind nicht hier, sondern bei Sachgebiet 39 zu erfassen.
- Zu 21: Hierunter sind Streitigkeiten aus dem Rechtsverhältnis zwischen den Mitgliedern einer Kapital- oder Personenhandels-gesellschaft, zum Beispiel AG, KGaA, SE, GmbH, OHG, KG, EWiV, oder einer anderen Personenvereinigung, z. B. GbR, Partnerschaft, Genossenschaft, Verein, zwischen dieser und ihren Mitgliedern, Vertretungs- und Aufsichtsorganen oder zwischen dem stillen Gesellschafter und dem Inhaber des Handelsgeschäfts im Zusammenhang mit der Gründung, dem laufenden Betrieb, der Insolvenz und der Abwicklung zu erfassen, die nach der ZPO zu behandeln sind. Streitigkeiten, die unter das Sachgebiet 17 fallen, sind hier nicht zu erfassen.
- Zu 23: BEG = Gesetz zur Entschädigung für Opfer der nationalsozialistischen Verfolgung
- Zu 26: WEG = Wohnungseigentumsgesetz
- Zu 27: Rechtsstreitigkeiten, mit denen der Ersatz eines aufgrund falscher, irreführender oder unterlassener öffentlicher Kapitalmarktinformationen verursachten Schadens oder ein Erfüllungsanspruch aus Vertrag, der auf einem Angebot nach dem Wertpapiererwerbs- und Übernahmegesetz beruht, geltend gemacht wird, sowie Rechtsstreitigkeiten im Zusammenhang mit dem Erwerb einer Beteiligung an einer Kapitalanlagegesellschaft, sofern für diese ein an die Allgemeinheit gerichteter Prospekt herausgegeben worden ist.
- Zu 28: Verfahren nach dem Versicherungsvertragsgesetz (VVG), z. B. auch Einforderung von Versicherungsbeiträgen durch die Versicherung.
- Zu 29: Patentrechte, Gebrauchsmusterrechte, Arbeitnehmererfindungen und Topografieschutzrechte
- Zu 30: Hierunter sind Berufungen nach dem Energiewirtschaftsgesetz (§§ 102, 106 Abs. 1 EnWG) und dem Gesetz gegen Wettbewerbsbeschränkungen (§§ 87, 91 GWB) zu erfassen.
- Zu 31: Hierunter sind Streitigkeiten in Vergabesachen zu erfassen, bei denen es sich nicht um Entscheidungen zur Erteilung des Zuschlags bei Einleitung eines Nachprüfverfahrens vor den Vergabekammern (§ 169 Absatz 2 Satz 5 und 6 und Absatz 4 Satz 2 GWB) und über sofortige Beschwerden gegen Entscheidungen der Vergabekammern (§ 171 GWB) (Verg-Sachen) handelt.
- Zu 39: Hierunter sind auch Berufungsverfahren in Baulandsachen zu erfassen.