

**STATISTISCHES  
BUNDESAMT  
WIESBADEN**

**Unverkäufliches  
Freiexemplar!**

# **PREISE LÖHNE WIRTSCHAFTSRECHNUNGEN**

**Reihe 8**

**Großhandelspreise im Ausland**

**Jahrgang 1956**

**Nr. 1 • Teil II**



**W. KOHLHAMMER VERLAG, STUTTGART**

**STATISTISCHES  
BUNDESAMT  
WIESBADEN**

# **PREISE LÖHNE WIRTSCHAFTSRECHNUNGEN**

**Reihe 8**

**Großhandelspreise im Ausland**

**Jahrgang 1956**

**Nr. 1 • Teil II**



**W. KOHLHAMMER VERLAG STUTTGART**

# Inhaltsverzeichnis

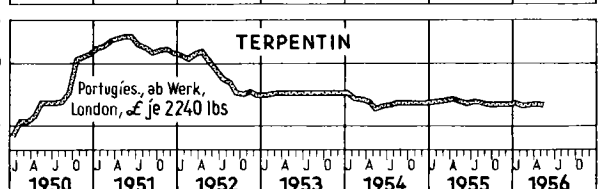

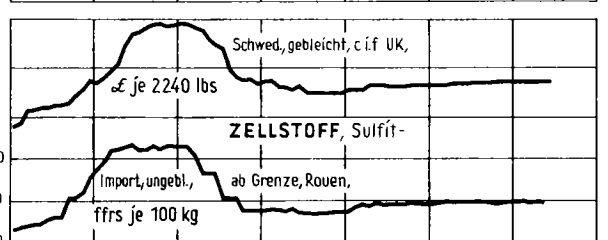
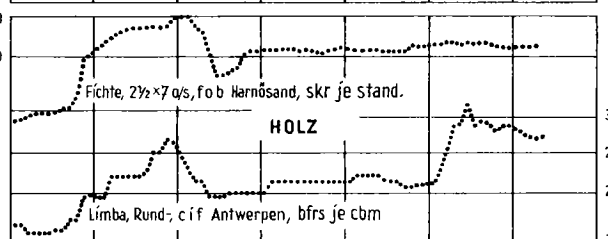
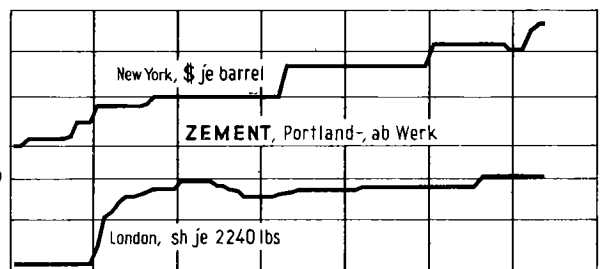
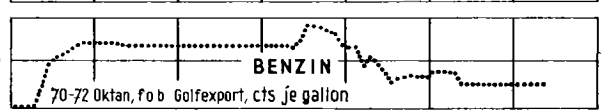
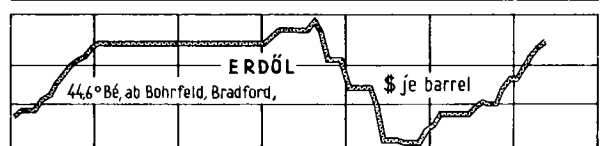

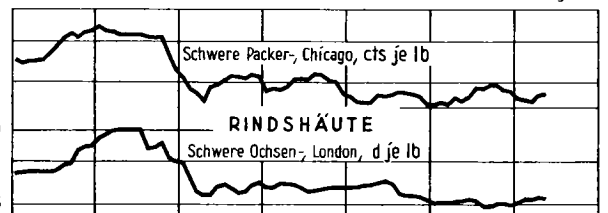
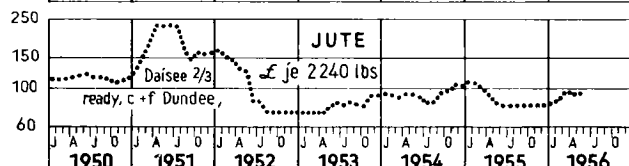
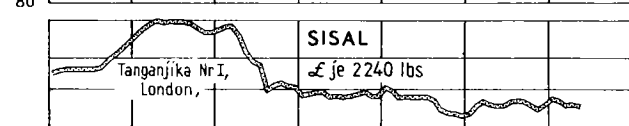
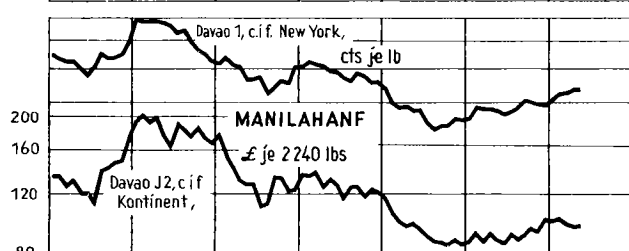
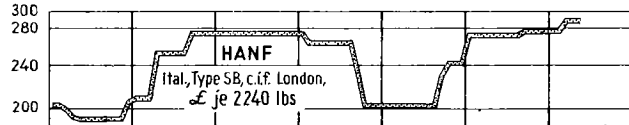

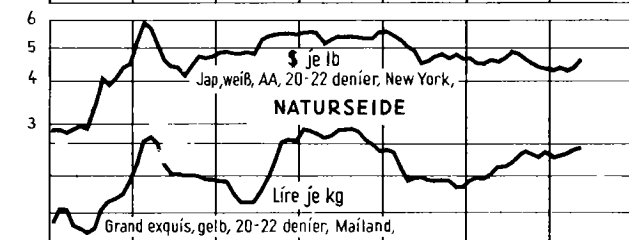

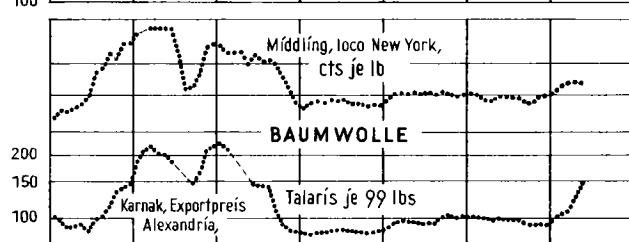
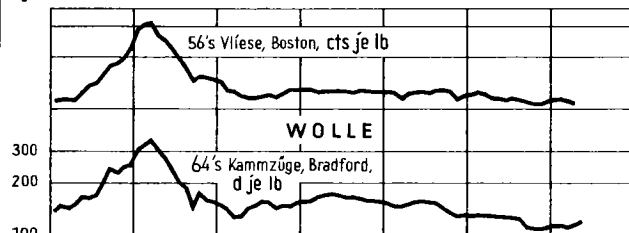
	Seite
Grafik: Preisentwicklung für verschiedene wichtige Welthandelsgüter seit 1950 .....	4
Index der Großhandelspreise in Frankreich .....	5
Die Preisentwicklung für Baumwolle und Kammzüge im Termingeschäft .....	6
Ergänzende Angaben zum Tabellenteil	
A. Allgemeine Vorbemerkungen .....	7
B. Abkürzungen, Maße und Gewichte .....	7
C. Erläuterungen bzw. Anmerkungen .....	8
Tabellenteil	
Abaca, Manila- .....	15
Bastfasern, verschiedene .....	17
Baumwolle .....	11
Baumwollgarn, -stoff und Linters .....	12
Benzin .....	20
Bienenwachs .....	28
Chemiefasern .....	13
Dachschiefer .....	22
Dachziegel .....	22
Dieselöl .....	20
Erdöl .....	19
Farbstoffe .....	21
Flachs, Roh- .....	15
Gasöl .....	20
Glas .....	22
Gips .....	22
Gummi, Regenerier- .....	27
Hanf, Roh- .....	15
Hanfgarn .....	16
Heizöl .....	20
Holz .....	23
Holzschliff .....	24
Jute, Roh-, Jutegarn .....	16
Jutegewebe .....	17
Kalbfelle .....	18
Kalbleder .....	19
Kalk, Bau- .....	22
Kapok .....	17
Karnaubawachs .....	28
Kautschuk, Kunst- .....	27
Kautschuk, Natur- .....	26
Kolophonium .....	27
Kopalharz .....	28
Krepp, Plantagen- .....	27
Latex, Hevea- .....	27
Leinengarn .....	13
Leuchtöl .....	19
Marmor .....	22
Mauersteine .....	21
Montanwachs .....	28
Myrobalanen .....	19
Paraffinwachs .....	28
Quebracho .....	19
Rindshäute .....	17
Rindsleder .....	18
Schellack .....	27
Schmieröl .....	19
Seide, Natur- .....	13
Sisalfasern .....	16
Teer, Straßen- .....	21
Terpentin .....	28
Wolle .....	9
Wollgarn .....	10
Zeitungsdruckpapier .....	25
Zellstoff, Natron- .....	25
Zellstoff, Sulfat- .....	25
Zellstoff, Sulfit- .....	24
Zellstoff, Viskose- .....	25
Zement .....	21
Grafik: Preisentwicklung für verschiedene wichtige Welthandelsgüter seit der Vorkriegszeit .....	29
Indices der industriellen Erzeuger- bzw. Großhandelspreise .....	30

# **DIE PREISENTWICKLUNG WICHTIGER WELTHANDELSGÜTER SEIT 1950 NACH MONATEN** Originalpreise

Logar. Maßstab

Logar. Maßstab

Logar. Maßstab



**Index der Großhandelspreise in Frankreich**  
umbasiert auf 1950 = 100<sup>1)</sup>

Z e i t	Gesamt- index	Nahrungs- und Futtermittel								Brennstoffe und Energie	
		insgesamt	Getreide- erzeugn. 2)	Kakao, Kaffee, Zucker	Fleisch	Eier und Molkerei- erzeugn.	Speise- fette und -öle	Getränke	Futter- mittel	insgesamt	Mineral- öle
Anz.d.Waren	319	54	12	3	12	9	6	5	7	58	11
1949 JD	92	97	89	77	105	99	101	101	95	95	88
1950 JD	100	100	100	100	100	100	100	100	100	100	100
1951 JD	128	116	110	110	138	108	129	90	119	120	122
1952 JD	134	127	132	118	143	123	116	99	146	135	127
1953 JD	128	121	130	117	130	119	114	94	153	131	118
1954 JD	125	121	123	130	137	111	114	91	138	131	119
1955 JD	125	119	110	118	142	113	114	91	142	132	122
1955 Jan.	125	120	107	127	144	114	114	90	148	132	120
Febr.	125	119	104	124	148	106	115	90	143	132	121
März	125	119	105	121	146	113	115	90	140	131	121
April	124	118	106	121	146	106	116	90	145	131	121
Mai	127	124	137	120	148	99	116	91	140	131	121
Juni	123	115	112	116	140	94	113	92	141	131	121
Juli	124	115	108	116	141	94	112	92	139	132	122
Aug.	125	116	105	115	140	107	112	91	139	132	123
Sept.	126	120	107	113	142	124	113	91	141	133	123
Okt.	126	119	108	113	135	132	112	91	140	133	123
Nov.	127	121	108	113	136	139	112	90	142	133	123
Dez.	127	120	109	112	136	133	112	91	143	134	123
1956 Jan.	128	122	111	110	146	126	111	92	140	134	123
Febr.	132	131	127	110	149	148	112	92	151	134	125
März	129	123	126	104	148	113	108	93	155	134	125
April	131	127	132	104	153	116	107	96	155	134	125
Mai	132	130	149	104	158	105	107	97	146	134	124
Juni	130	124	118	105	156	110	107	101	147	135	124
Z e i t	Brennst. u. Energie	Industrielle Erzeugnisse							Spezialgruppen		
	Kohlen und Koks	insgesamt	Metall- erzeugn.	Baustoffe	Chemische Erzeugn.	Textilien	Haut- und Felle	Zellstoff und Papier	Industr. Rohstoffe	Fertige u. halbfert. ind. Erz.	Einfuhr- waren
Anz.d.Waren	32	207	37	15	42	27	16	18	73	134	43
1949 JD	97	88	95	95	96	75	98	91	80	92	75
1950 JD	100	100	100	100	100	100	100	100	100	100	100
1951 JD	122	140	128	129	124	139	122	196	150	135	137
1952 JD	141	139	154	146	143	109	89	189	140	139	116
1953 JD	141	132	151	142	136	103	93	155	133	131	107
1954 JD	141	128	143	143	133	101	85	150	127	128	108
1955 JD	141	128	152	144	131	94	83	149	130	128	104
1955 Jan.	140	127	145	143	132	98	81	149	126	127	105
Febr.	140	127	147	143	133	98	81	148	126	128	104
März	140	128	149	143	133	97	83	148	127	128	102
April	138	128	151	143	133	96	83	148	127	128	102
Mai	139	127	151	143	130	95	83	148	127	127	103
Juni	139	127	151	143	130	94	82	148	128	127	104
Juli	142	128	152	143	129	93	83	149	132	127	105
Aug.	142	129	154	145	131	93	83	149	133	128	105
Sept.	142	129	155	145	131	91	84	149	132	128	104
Okt.	142	129	156	145	131	91	84	149	132	128	102
Nov.	142	129	156	145	132	91	86	149	133	128	103
Dez.	143	129	160	145	132	91	88	149	134	129	103
1956 Jan.	143	132	162	145	133	91	89	149	134	131	103
Febr.	143	132	163	145	133	91	88	150	134	131	103
März	143	132	164	145	133	92	89	150	135	131	104
April	144	132	162	146	133	92	90	150	135	131	104
Mai	145	132	163	146	131	93	89	150	134	132	103
Juni	145	132	162	146	131	95	89	150	136	132	105

1) Original-Preisindex 1937 = 100, umgerechnet auf 1950 = 100 für die hier veröffentlichten starkhaltigen Nahrungsmittel.  
 Ferner: Preisindex 1937 = 100, umgerechnet auf 1950 = 100 für die Preisindizes vor: Getreide, inländische Kohlen, importierte Rohstoffe, El. Strom,  
 Industrie- und Landwirtschaftsmaschinen, Baustoffe, Industriellerzeugnisse, Kautschuk, Technische Fette, Textilfasern, Garne und Gewebe, Roh-  
 stoffe, Kunststoffe, Zellulose, Zellstoff, Papier und Kartonagen, Holz.

**Die Baumwollpreise im Termingeschäft an der New Yorker Baumwollbörse  
für die einzelnen Sichten 1956 bis 1957**

Cents je lb

Notierungs- Monat	L i e f e r u n g s m o n a t						
	1 9 5 6				1 9 5 7		
	Mai	Juli	Oktober	Dezember	März	Mai	Juli
1955 Mai	35,97	-	-	-	-	-	-
Juni	34,18	33,49	-	-	-	-	-
Juli	34,14	33,69	33,22	-	-	-	-
Aug.	33,76	33,16	32,69	-	-	-	-
Sept.	33,01	32,52	32,30	-	-	-	-
Okt.	31,13	30,31	30,33	29,56	-	-	-
Nov.	32,26	30,08	29,30	29,09	-	-	-
Dez.	32,44	31,14	29,93	29,74	29,53	-	-
1956 Jan.	33,73	32,46	30,91	30,70	30,57	-	-
Febr.	34,98	33,88	31,97	31,77	31,47	-	-
März	35,45	33,47	31,79	31,74	31,69	32,04	-
April	35,74	33,37	32,33	32,41	32,42	32,32	-
Mai	35,97	34,20	32,54	32,65	32,75	32,65	31,96
Juni	-	34,52	32,52	32,59	32,67	32,50	31,82

**Die Preisentwicklung am Kammzug-Terminmarkt in Bradford  
für die einzelnen Sichten 1956 bis 1957**

Pence je lb

Notierungs- monat	L i e f e r u n g s m o n a t											
	1 9 5 6					1 9 5 7						
	Mai	Juli	Sept.	Okt.	Dez.	Jan.	März	Mai	Juli	Sept.	Okt.	Dez.
1955 Mai	117,51	117,31	117,25	117,11	-	-	-	-	-	-	-	-
Juni	116,91	116,70	116,67	116,45	116,30	-	-	-	-	-	-	-
Juli	113,44	113,05	112,93	112,85	112,65	112,49	-	-	-	-	-	-
Aug.	108,24	107,98	107,53	107,40	107,21	107,17	-	-	-	-	-	-
Sept.	105,03	114,96	104,64	104,60	104,35	104,31	104,08	-	-	-	-	-
Okt.	104,16	104,31	104,32	104,27	104,17	104,11	104,07	-	-	-	-	-
Nov.	103,97	104,11	104,03	104,02	103,95	103,90	103,87	103,87	-	-	-	-
Dez.	105,94	105,88	105,86	105,80	105,79	105,71	105,72	105,67	-	-	-	-
1956 Jan.	106,77	106,68	106,56	106,56	106,58	106,41	106,30	106,30	106,20	-	-	-
Febr.	106,20	105,69	105,41	105,35	105,18	104,96	104,90	104,76	104,68	-	-	-
März	103,91	102,99	102,56	102,40	102,17	101,80	101,62	101,48	101,40	101,28	-	-
April	106,82	106,29	105,20	104,43	103,62	103,14	102,88	102,68	102,60	102,46	102,51	-
Mai	112,21	111,67	109,72	107,74	105,86	105,21	104,29	104,09	103,68	103,58	103,37	-
Juni	-	120,71	118,37	115,95	111,80	110,54	108,39	107,20	107,15	106,95	106,83	106,84

## **Ergänzende Angaben zum Tabellenteil**

### **A. Allgemeine Vorbemerkungen**

Nicht bei allen Waren liegen für eine laufende Berichterstattung verwendbare Preisunterlagen der wichtigsten Markttorte vor. In solchen Fällen werden kleinere Märkte mit herangezogen, um überhaupt ein Bild von der Preisentwicklung zu vermitteln.-

Bei den Originalpreisen handelt es sich im allgemeinen um Jahresdurchschnitte (Zwölfmonatsmittel) und um Monatsdurchschnitte (Mittel börsentäglicher Notierungen). Preisreihen solcher Märkte, für die Preiserhebungen nur zu Monatsanfang (MA), Monatsmitte (MM) oder Monatsende (ME) durchgeführt bzw. deren Monatsdurchschnitte aus wöchentlich je einem Stichtag (MDw) berechnet werden, sind durch entsprechende Abkürzungen gekennzeichnet.-

Für Preisreihen, die aus den Terminnotierungen (erstnotierter Monat bzw. nächste Sicht) einer Warenterminbörse berechnet werden, werden in der Regel die offiziellen Schlußkurse für tatsächlich getätigte Abschlüsse in den jeweiligen Vormittagssitzungen zugrunde gelegt.-

Die monatlichen Preisangaben für das Bundesgebiet stellen im allgemeinen bei börsen- und auktionsmäßig gehandelten sowie bei preisgebundenen Waren Monatsdurchschnitte, im übrigen arithmetisch gemittelte Preise aus Erhebungen zum 7. und 21. des jeweiligen Monats dar.-

Zur Umrechnung der Originalpreise in DM-Beträge werden die amtlichen Devisenkurse (Kassakurse) an der Frankfurter Devisenbörse und die von der Bank deutscher Länder festgesetzten Devisen-Umrechnungssätze verwandt.-

### **B. Abkürzungen, Maße und Gewichte**

loco, spot	= sofort verfügbare Ware	RM	= Reichsmark
fob	= frei an Bord	DM	= Deutsche Mark
fas	= frei Längsseite des Schiffes	bfrs	= belgische Francs
fot	= frei Lastwagen	dkr	= dänische Kronen
cif	= Kosten, Versicherung, Fracht einbegriffen	ffrs	= französische Francs
c & f	= Kosten und Fracht einbegriffen	hfl	= holländische Gulden
FVPr	= Fabrikverkaufspreis	nkr	= norwegische Kronen
VPr	= Verkaufspreis	sfrs	= Schweizer Franken
GPr	= Großhandelspreis	skr	= schwedische Kronen
OBé	= Beaumégrade	£	= Pfund Sterling
OF	= Fahrenheitgrade	s	= shilling
OC	= Celsiusgrade	d	= Pence
den.	= denier	HK-\$	= Hongkong-Dollar
fil.	= filament	Leb £	= libanesisches Pfund
di.	= Dieselindex	CFA-frs	= afrikanische Kolonial-Francs
cet.	= Cetanzahl	\$	= US-Dollar
Visc.	= Viskosität	kan.-\$	= kanadischer Dollar
u/s	= unsortiert		
ROZ	= Richtoktanzahl		
faq	= fair average quality		
Kont.	= Kontinent		
UK	= Großbritannien		

1 lb (Pound)	= 453,59265 g
1 yard	= 91,439179 cm
1 inch	= 2,54 cm
1 square foot	= 929,0137 cm <sup>2</sup>
1 Quadratfuß	= ca. 985 cm <sup>2</sup>
1 gallon	= 3,78531 l (Mineralöle)
1 gallon	= 7,23 lbs (Terpentin)
1 imperial gallon	= 4,54358 l
1 board foot	= 236 cm <sup>3</sup>
1 Standard	= 4,6721 m <sup>3</sup>
1 cwt (112 lbs)	= 50,802 kg
1 Barrel, US-	= 151,41239 l (Erdöl)

- an Stelle einer Zahl = keine Notierungen erfolgt.-

. an Stelle einer Zahl = keine Preisangaben vorhanden.-

... an Stelle einer Zahl = Preisangaben lagen bei Drucklegung nicht vor.-

## C. Erläuterungen bzw. Anmerkungen

- 1) Bundesgebiet: Wolle = ab Lager Wollverwertung, Preisbasis rein gewaschen, ohne Spesen (Waschkosten). JD 1938 einschließlich Prämie von 30 vH auf den gesetzlichen Erzeugerpreis von RM 7,00; die Rückvergütung an Industrie betrug bis 16. Juni 1938 = 20 vH, ab 17. Juni 1938 bis 31. Oktober 1939 = 30 vH des Erzeugerpreises von RM 7,00, demnach Industrieeinkaufspreis = RM 5,22.-
- 2) V.St.v.Am.: Wolle der Wollgesellschaft an der New Yorker Baumwollbörse. Lieferung in lizenziertem Lagerhaus in Groß-Boston/Mass.- Schweißwolle = Basisqualität 64's, 2 1/2 inches lang, reinfabrig, gekräuselt. Ferner zulässig 70's, 3 1/4 inches lang - 60's, 2 1/4 inches lang bei entsprechenden Zu- (+7 %) bzw. Abschlägen (-9 %) auf oder vom Grundpreis. Kontrakteinheit = 6 000 lbs (gereinigt).- Kammzüge = Basisqualität 64's Merino-Wolle ölgekämmt, gewaschen und kardierte. Ferner zulässig 80's - 58's bei entsprechenden Zu- (+4 %) bzw. Abschlägen (-16 %) auf oder vom Grundpreis. Kontrakteinheit = 5 000 lbs netto.-
- 3) Großbritannien: Kammzüge, hergestellt von lizenzierten Kammzugmachern in UK aus australischer Merino-Wolle, 19 % Feuchtigkeitgehalt, 3 1/2 % Fettgehalt brutto. Kontrakteinheit = 5 000 lbs netto.-
- 4) Frankreich und Belgien: Kammzüge - Kontrakteinheit = 2 250 kg. Basis trocken gekämmte Tops aus australischer Merino-Wolle, andere Herkünfte wie Südafrika und Südamerika (in Frankreich auch franz. und spanische Tops) können ebenfalls gehandelt werden.-
- 5) Österreich: Durchschnittspreis aus A-Wolle (für Kammgarnspinnereien) und B-Wolle (für Streichgarnspinnereien). A-Wolle: a) 64's good pieces, b) 56's feine Crossbred-Vliese, c) 48's Crossbred-Vliese. B-Wolle: a) Carbonised Merino pieces + bellies, b) Average locks, c) 6 - 8 Monate Kapwolle.-
- 6) Italien: Rohwolle = Preise bei Abgabe ausländischer Erzeuger an italienische Spinnereien oder Händler, Mindestmenge 1 Ballen, frei Station Mailand.- Kammzüge bei Abgabe industrieller Erzeuger an Feinspinnereien oder Handel bei Mindestmengen von 100 kg.-
- 7) Südafrika: Diese Schurwollpreise stellen das arithmetische Mittel der Auktionspreise in Port Elizabeth, East London, Kapstadt und Durban dar.-
- 8) Großbritannien: Die Wollgarnpreise gelten für die ungefähren Kammgarn-Notierungen des inländischen Handels. Kosten für Verpackung, Fracht, Lieferterminindifferenzen und dergleichen sind in den Preisen nicht enthalten, ebenso nicht evtl. Zuschläge für Export-Risiken.-
- 9) V.St.v.Am.: Baumwolle der New York Cotton Exchange bzw. New Orleans Cotton Exchange. Kontrakteinheit = 5 000 lbs brutto - in 100 - 110 Ballen bei Lieferung ab Lagerhaus in anerkannten Golf- und Atlantikhäfen. Preiszu- oder -abschläge richten sich nach den Stapellängen 7/8 inch bis 1 1/16 inch im Verhältnis zur Stapellänge 15/16 inch.-
- 10) V.St.v.Am.: Rohwolle = Landesdurchschnitt der orts. von den Erzeugern erzielten Marktpreise. Ab Jan. 1955 ohne Berücksichtigung von Ausgleichszahlungen zur Erzielung eines Saisondurchschnittspreises von 62 cts je lb.
- 11) Brasilien: Baumwolle: Bis 20. März 1953 einschließlich = B-Kontrakt.-
- 12) Großbritannien: Baumwolle der Liverpool Cotton Association.- Kontrakteinheit = 48 000 lbs netto in 100 Ballen. Lieferung ab Lager Liverpool, Manchester oder Salford.-
- 13) Baumwollstoff bzw. Jutegewebe: Umgerechnet für 100 m in DM.-
- 14) Bundesgebiet: Vistra - 1938 einschließlich Leihverpackung (Sackkosten RM 0,03 je kg). Ab Juni 1953 gilt gleicher Preis für matte Ware. Fabrikverkaufspreis frei Spinnerei-Station.-
- 15) V.St.v.Am.: Die Stapelfaserpreise verstehen sich im allgemeinen für Lieferung in Ballen, fob. Verschiffungspunkt oder frei Wagen. Zahlungsziel 30 Tage netto, ohne Abzug. Niedrigste Frachtkosten bis Käuferstation oder -kai (östlich des Mississippi) werden vergütet. Transporte gehen auf Käufers Risiko.-
- 16) Italien: Zu den Preisen für Viskose-Reyon ist eine Fabrikationssteuer hinzuzurechnen, die für 150/36 denier bis 14. Januar 1954 = 210 Lire, ab 15. Januar 1954 = 71 Lire je kg beträgt; die Exportpreise errechnen sich unter Abzug einer Exportprämie von 360 Lire je kg und ohne Fabrikations-Besteuerung.-
- 17) Bundesgebiet: Strohflächpreise einschließlich Anbauprämie - 1938 = RM 4,00, 1953 und 1954 = DM 11,40 je 100 kg. Ernte 1950 = kein Anbauszuschuß.-
- 18) V.St.v.Am.: Packerhäute der Commodity Exchange Inc. New York. Kontrakteinheit = 40 000 lbs. Ungebrannte Kuh- oder Stierhäute erster Wahl, 52-54 lbs Durchschnittsgewicht, aus Juli-September-Schlachtungen in den V.St.v.Am. oder Kanada stammend. Gleichfalls können Frigorifico-Stierhäute argentinischer oder uruguayischer Herkunft, 22-29 kg Verschiffungsgewicht, aus Dezember-Februar-Schlachtungen zum Grundpreis angedient werden. Auslieferungspunkte sind Chicago, New York (Hafengebiet), Lydonville, Medina oder Middleport.-
- 19) Rindsleder (USA) bzw. Kalbleder: Umgerechnete Preise für 1 m<sup>2</sup> in DM.-
- 20) Nahost-Ölöl: Preise der Ölgesellschaften "Socony Vacuum Overseas Supply Co.", "Esso Export Co." und "Anglo-Iranian Oil Co.", ohne evtl. lokale Hafengebühren oder sonstige Regierungsabgaben, Verkaufssteuern und dergleichen. Zu- bzw. Abschlag bei Abweichungen der Gradation = 2 Cents je Grad bei einem barrel.-
- 21) V.St.v.Am.: Die Mineralöllexportpreise fob Golfhäfen beziehen sich seit Januar 1955 auf die Cargo-Preise fob Aruba (Niederländisch-Westindien).-
- 22) Bundesgebiet: Benzin - Ab April 1951 gelten die Preise für Preiszone III und entsprechen annähernd dem Bundesdurchschnitt. Die Oktanzahl ist häufig Veränderungen unterworfen. Seit Juni 1954 beträgt sie 83 ROZ.-
- 23) Mauersteine, Dachziegel bzw. Dachschiefer: Umgerechnet für 1 000 Stück in DM.-
- 24) Marmor: Umgerechnet für 1 m<sup>3</sup> in DM.; Formsteine (Österreich) bzw. Farbstoffe: Umgerechnet für 100 kg in DM.-
- 25) Bundesgebiet: Schnittholz, Güteklasse III, parallel besäumt, 3-6 m lang, 8-18 cm breit, 21-34 mm stark.
- 26) Bundesgebiet: Stift-Zellstoff - Bruttopreis bei Abgabe an inländische Papierfabriken. Von April 1953 bis 15. Februar 1954 unter Abzug der von der Zellstoff-Industrie gewährten Rabatte.-
- 27) V.St.v.Am.: Kautschuk-Terminnotierungen der Commodity Exchange Inc. New York für Hevea Standard Plantagen Kautschuk. Kontrakteinheit = 22 400 lbs netto, Lieferung "on dock" oder in lizenziertem Lagerhaus des New Yorker Hafengebiets, ohne Importzoll, Steuern und Abgaben, jedoch unter Zollverschluss.-
- 28) Hevea-Latex: Umgerechnete Preise für 100 Liter in DM.-
- 29) V.St.v.Am.: Durch den Verkauf regierungseigener Werke an Privatgesellschaften besteht seit März 1955 kein einheitlicher Preis mehr für Butadien- und Butylkautschuk. Für einen Großteil der Werke jedoch wurden 23 Cents je lb als Grundpreis frei Fahrzeug beibehalten. Bis zu 25 Cents je lb frei Käuferwerk werden in einigen Fällen gefordert. Der einheitliche Frachtsatz ab regierungseigenem Werk bis zum Käufer betrug bis zur Veräußerung 1,1 Cents je lb.-
- 30) V.St.v.Am.: Die Exportpreise für Kolophonium und Terpentin stellen den nach den umgesetzten Mengen gewogenen Preisdurchschnitt dar. Preise gelten für Nettogewicht (Ware in Leihfässern).-  
a) JD aus weniger als 12 Monatsdurchschnitten berechnet.- b) Österreich: März 1938.- c) Preise zum Jahresende.- d) JD 1939.- p = Vorläufige Zahlenangabe.- r = Berichtigungen, aus der ausländischen Statistik im Original übernommen.



Zeit	W o l l e								
	Bundesgebiet Paderborn	New York			V.St.v.Am.	Boston		Kanada	
	inländische Roh-, A-Feinheit vollschürig <sup>1)</sup> Auktionspreis	Roh- Landes- durchschnitt Erzeugerpreis <sup>10)</sup>	Schweiß- 64's	Kammzüge 64's	feine Stapel- 64's-80's gekämmt, entf. loco	inländische Vliese 56's-58's, 3/8 blood ungereinigt loco	argentinische Crossbred- 5/40 gestrichen Vlies- c.i.f.	Roh- 1/4 blood Eastern bright	
	RM/DW je kg	Cents je lb							kan.Cents je lb
		MM.			MDw. Originalpreise	MDw.	MDw.	MDw.	
1938 JD	9,10	19,1	71,90	78,03	70,4	29,5	68,2a)	.	16,1
1950 JD	17,67	58,3	181,14	235,12	199,4	74,6	140,8	69,0	62,9
1953 JD	14,61	53,0	145,56	194,44	172,9	63,7	120,8	51,8	50,8
1954 JD	13,26	53,1	153,45	192,79	170,6	62,0	117,2	54,7	51,3
1955 JD	11,05	44,7	138,08	170,19	142,0	57,1	107,9	56,8	49,2
1955 Okt.	9,50	39,5	126,43	152,86	130,0	53,4	102,3	56,8	44,0
Nov.	9,50	39,0	128,12	154,84	127,5	52,8	98,6	55,0	46,0
Dez.	9,75	39,2	128,50	156,46	129,8	54,6	99,5	56,0	48,0
1956 Jan.	10,25	39,1	131,33	159,07	131,6	56,4	103,1	56,0	50,0
Febr.	10,50	40,2	130,69	160,56	132,1	57,2	101,0	56,0	50,0
Marz	10,50	39,9	124,32	154,58	129,8	55,5	105,6	56,0	48,0
April	10,65	40,3	123,87	155,13		53,4	100,0	56,0	
Mai	10,75		124,30	157,08			101,5	56,0	
Ungerechnete Preise für 100 kg in D...									
1950 JD	1 767,00	540,10	1 677,25	2 177,07	1 846,51	690,75	1 303,72	638,71	533,68
1956 Marz	1 050,00	369,45	1 151,13	1 431,32	1 201,87	513,90	937,05	518,53	446,77
Meßziffern der Originalpreise 1950 = 100									
1956 Marz	59,4	68,4	68,6	65,7	65,1	74,4	75,7	81,2	76,3

Zeit	noch: W o l l e								
	Großbritannien								
	Britische Vlies- Lincoln wethers, gewaschen	neuseel. Crossb. 56's II. Sorte	südafrik. Kap- schneeweiß	austral. Merino- 70's Vliese	Merino-, 70's Super bis mittlere Qualität, gekämmt, fehlerfrei	Merino- 64's	Crossbred-, 56's	Crossbred-, 48's	Bradford Tops <sup>3)</sup> "B", 64's erstnotierter Monat
	ab Lag. Bradford	entfettet			Ø-Preis der Dominion-Auktionen Basis reingewaschen, ohne Waschspesen, frei UK.				ab Lag. Bradford
	MDw.	MDw.	MDw.	MDw.	Originalpreise				
1938 JD	11,61	12,00	.	.	27,3a)	25,7a)	18,3a)	13,3a)	23,32
1950 JD	70,60	95,82	133,77a)	174,29	172,5a)	163,5	109,9	89,0	-
1953 JD	61,19	73,97	125,45	159,88	163,5	146,8	83,9	72,8	151,77a)
1954 JD	59,44	74,85	118,59	144,38	143,3a)	181,1a)	92,6a)	74,7a)	140,71
1955 JD	60,06	75,94	144,68	120,34	117,3a)	106,8a)	85,9a)	83,6a)	113,62
1955 Okt.	56,56	77,75	101,00	109,00	109,0	97,0	79,0	68,0	102,87
Nov.	59,75	74,20	100,40	110,80	109,0	97,0	78,0	69,0	103,84
Dez.	65,00	76,00	103,00	113,00	110,0	99,0	81,0	73,0	106,08
1956 Jan.	65,00	73,60	100,80	113,00	111,0	100,0	83,0	74,0	106,03
Febr.	64,00	72,00	103,75	112,50	111,0	100,0	80,0	71,0	106,84
Marz	60,80	69,75	102,75	110,75	110,0	99,0	77,0	68,0	104,48
April		71,00	102,75	111,25	114,0	103,0	73,0	72,0	106,85
Mai		71,20	109,00	119,00	122,0	112,0	73,0	71,0	112,82
Ungerechnete Preise für 100 kg in DW									
1950 JD	763,42	1 055,11	1 445,07	1 882,79	1 863,46	1 765,69	1 187,32	961,44	-
1956 Marz	654,62	750,99	1 106,29	1 192,43	1 184,35	1 065,92	829,05	732,14	1 124,92
Meßziffern der Originalpreise 1950 = 100									
1956 Marz	86,1	72,8	76,8	63,5	63,8	60,6	70,1	76,4	-

Zeit	noch: W o l l e								
	Großbritannien Bradford			Frankreich Roubaix-Tourcoing		Belgien Antwerpen	Österreich Wien	Schweiz	
	Kammzüge Merino- 64's warp	Crossbred- 56's super	Kämmlinge kardiert 48's average	Kammwolle nég. 100/105	Kammzüge <sup>4)</sup> australische Merino- erstnotierter Monat ab Lager R.T.		Kamm- und Streichwolle Durchschnitts- preis <sup>5)</sup>	Merino- Mittelgenre für Feinspinner	Kammzug- Type B Bradford 60's
	81gekamte Tops für den Binnenhandel			frei Empfänger	ab Lager R.T.	ab belg. Lager			
	Pence je lb			ffrs je kg	bfrs je kg	Schilling je 100 kg	MM.	ME.	NE.
1938 JD	26,10	20,36	16,27	.	37	30,99	1 180b)	4,96	4,69
1950 JD	186,11	120,17	94,23	1 787	217,26	217,26	6 909	19,81	19,12
1953 JD	162,31	100,10	81,91	1 442	1 488	202,07	7 329	18,56	15,80
1954 JD	145,10	102,59	83,23	1 329	1 325	178,38	7 230	16,56	14,50
1955 JD	121,63	96,72	82,54	1 158	1 104	149,16	6 949	13,50	12,62
1955 Okt.	110,33	90,78	77,78	1 080	1 031	138,80	6 211	12,25	11,50
Nov.	110,11	89,11	79,44	1 080	1 047	138,36	5 675	12,50	11,50
Dez.	111,63	90,86	82,86	1 080	1 061	142,77	5 742	12,50	11,75
1956 Jan.	112,00	91,00	83,22	1 080	1 041	141,75	5 742	12,50	11,75
Febr.	112,38	90,63	81,35	1 080	1 041	142,57	5 916	12,50	11,75
Marz	110,11	87,44	77,78	1 080	1 061	142,31	5 983	12,50	11,45
April	113,75	88,00	80,38	1 080	1 031	144,21	5 876	13,50	11,80
Mai	120,25	88,38	81,00		1 056	151,35			
Ungerechnete Preise für 100 kg in DM									
1950 JD	2 010,48	1 298,15	1 017,93	2 101,51	1 824,98	1 824,98	1 299,33	1 902,75	1 740,43
1956 Marz	1 185,54	941,45	837,44	1 286,71	1 210,46	1 195,57	966,55	1 196,79	1 096,26
Meßziffern der Originalpreise 1950 = 100									
1956 Marz	59,2	72,8	82,5	60,4	.	65,5	90,5	63,1	63,2

Zeit	noch: W o l l e								
	Italien				Spanien	Libanon	Marokko	Argentinien	
	Grosseto	Mailand				Beirut	Casablanca	Buenos Aires	
	Roh-Toscana terza	australische Merino 64-70's Vliese gewaschen	Roh-Kap-6 64-70's	Kammzuge 6) 70's Merino	weiß, Mercado national gewaschen	Roh-inländische	Schweiß-keine Crossbred-56's	feine Madra	
	Lire je kg				Festtas je kg	Plaster je kg	ffrs je kg	Pesos je 10 kg	
	MDw.	MDw.	MDw.	MDw.	Originalpreise	MA.			
1938 JD	24	3 170	•	•	4,39	•	6,3d	11,00	•
1950 JD	780	3 272	3 185	3 664	15,04	252,6	256,0	61,71	71,81
1953 JD	656	2 625	2 500	3 050	32,63	227,3	242,5	73,13	82,83
1954 JD	621	2 625	2 500	3 050	35,21	233,3	256,7	78,85	84,79
1955 JD	504	2 420	2 316	2 781	36,43	199,3	259,2	83,89	88,61
1955 Okt.	490	2 113	2 047	2 406	38,12	200,0	265,0	81,66	83,23
Nov.	490	2 153	2 000	2 495	38,00	200,0	262,5	110,00	110,00
Dez.	480	2 163	2 003	2 506	40,01	200,0	262,5	140,00	150,00
1956 Jan.	480	2 163	2 013	2 569	39,67	205,0	262,5	145,00	155,00
Febr.	480	2 164	2 036	2 555	40,12	220,0	262,5	158,00	168,00
Marz	480	2 160	2 058	2 570	39,20	237,5	235,0	160,00	170,00
April		2 150	2 075	2 570				160,00	
Mai		2 238	2 150	2 535					
1950 JD	524,16	2 198,78	2 140,31	2 462,21	484,11		107,05	-	-
1956 Marz	320,78	1 443,53	1 375,20	1 784,36	455,17		279,98	-	-
1956 Marz	61,5	66,0	64,6	72,9	260,6	94,0	91,8	259,3	236,7
Zeit	noch: W o l l e								
	Sudafrikanische Union			Australien			Sydney		
	Port Elizabeth			Melbourne					
	Spinner-7) 64-70's, roh 10-12 Mon. Schur 100% Rendement	Kamm-langstapelig im Fell Auktionsdurchschnittspreis	70's Merino-64's Basis reingewaschen ab Versteigerungsraum	Crossbred-56's	Merinos 3/4 Wolle im Fell 64's und mehr	Crossbrede 56-60's, rein	Merinos Vollwolle im Fell	Crossbrede	
	Pence je lb			australische Pence je lb					
	MDw.	MDw.	MDw.	MDw.	MDw.	MDw.	MDw.	MDw.	MDw.
1938 JD	•	•	•	•	•	8,62	8,03	•	•
1950 JD	•	49,78	•	•	•	76,72	63,27	76,89	63,06
1953 JD	145,74a	42,27	192,59a	173,52a	112,18a	66,63	48,27	65,52	48,30
1954 JD	127,26a	38,70	173,39a	156,46a	118,76a	61,70	48,15	58,00	45,42
1955 JD	105,79a	30,75	144,37a	130,31	106,07a	50,06	42,65	46,85	40,09
1955 Okt.	89,18	28,25	129,75	116,75	92,75	42,75	37,75	38,88	36,63
Nov.	94,93	29,32	129,50	114,00	89,50	44,00	37,00	39,83	36,50
Dez.	99,09	27,44	-	-	-	45,00	37,38	40,92	37,00
1956 Jan.	98,86	28,25	122,00	116,53	95,00	45,00	39,00	40,96	37,00
Febr.	101,07	27,19	132,00	119,50	94,00	45,00	38,75	41,00	37,00
Marz	99,00	29,38	131,50	118,75	90,50	45,00	39,00	39,50	37,00
April	105,00		137,00	122,67	93,00	45,75	41,00	42,75	39,00
Mai			148,40	124,20	96,80	47,70	43,90	44,75	40,83
1950 JD									
1956 Marz	1 069,46	537,76	1 136,44	1 026,25	782,11	688,90	577,04	664,49	544,97
1956 Marz	•	57,0	•	•	•	58,7	61,5	51,4	58,7
Zeit	W o l l g a r n								
	V.St.v.Am. Boston		Großbritannien London			Frankreich	Schweden	Italien	
	2/20's, weiß Bradford-System		2/20's, 48's kardierte	2/32's, 60's weiß 8)	2/48's, 64's durchschnittl. 8)	2/28's gekämmt versteuert ab Werk	2/36's Kammgarn ungebleicht	Turin	Mailand
	\$ je lb		s.d. je lb			ffrs je kg	skr je kg	Spinnerei-Verkaufspreis	Ind.Verbrauch frei Kauferstation
	MDw.	MDw.	MDw.	MDw.	MDw.	MDw.	MDw.	MDw.	MDw.
1938 JD	1,06	1,65	1,11	2,10 1/2	Originalpreise	• 46	3,02	92	•
1950 JD	2,32	3,33	10,51 5/8	•	3,41 1/2	2 116	36,23	4 820	4 363
1953 JD	2,13	3,25	8,10 7/8	14,82 5/8	18,3	2 402	30,81	4 871	4 025
1954 JD	2,03	3,04	9,22 1/4	13,10 2/3	16,11 1/3	2 116	28,13	4 808	4 025
1955 JD	1,87	2,74	9,01 1/2	12,7	15,61 1/3	1 379	24,35	4 077	3 697
1955 Okt.	1,82	2,65	8,77 3/8	11,11 3/4	14,71 1/2	1 800	22,52	3 800	3 750
Nov.	1,82	2,65	8,8	11,10	14,7	1 850	21,60	3 756	3 750
Dez.	1,82	2,65	9,13 1/8	12,01 1/5	14,91 1/5	1 815	22,69	3 794	3 750
1956 Jan.	1,84	2,67	9,31 1/4	12,1	14,10	1 785	21,60	3 789	3 750
Febr.	1,87	2,67	9,13 1/4	12,1	14,10 3/4	1 785	22,85	3 785	3 750
Marz	1,87	2,65	8,11	11,11	14,84 5/8	1 785	22,59	3 785	3 350
April						1 735	23,18		3 875
Mai									3 694
1950 JD	2 148,18	3 083,38	1 352,49			2 543,34	2 539,20	3 239,04	2 931,94
1956 Marz	1 731,51	2 453,75	1 152,09	1 539,70	1 903,57	2 126,65	1 822,12	2 529,52	2 572,96
1956 Marz	80,6	79,6	85,5	•	75,0	84,4	62,4	78,5	88,2

Baumwolle									
Zeit	V.St.w.Am.					Mexiko	Brasilien		Argentinien
	New York		New Orleans			Torreón	Sao Paulo		Buenos Aires
	Landes- durchschnitt Erzeugerpreis	loco	middling upland, 15/16 inch		erstnotierter Monat <sup>9)</sup>	11/32 inch middling	National- kontrakt erstnotierter Monat <sup>11)</sup>	Nr. 5 loco	Type B frei Waggon loco od. Schiff B.A.
			erstnotierter Monat <sup>9)</sup>	loco					
Cents je lb					Pesos je 46,01 kg	Cruzeiros je kg		Pesos je 100 kg	
MM.					MDw.		MDw.		MDw.
1938 JD	8,25	8,66	.	8,69	Originalpreise	53,46	3,83	3,35	83,6
1950 JD	33,31	37,06	36,13	35,98	35,90	278,69	17,05	17,09	427,3
1953 JD	31,58	32,80	33,25	31,77	35,14	230,00	16,97	17,13	780,0
1954 JD	32,40	35,10	34,27	2,495	34,25	266,75	24,50	24,11	789,0
1955 JD	32,17	34,59	33,79	33,70	33,77	.	30,04	30,46	904,7
1955 Okt.	32,83	33,93	32,70	33,18	32,64	550,00	29,55	29,65	970,0
Nov.	32,42	34,93	33,94	32,44	33,93		26,77	28,09	970,0
Dez.	31,19	34,93	33,94	33,53	33,94		28,44	29,19	970,0
1956 Jan.	30,67	35,21	34,32	34,00	34,33		28,83	29,26	970,0
Febr.	31,00	36,25	35,49	35,01	35,47		28,47	29,50	970,0
Marz	31,64	36,70	35,56	35,44	35,34		29,23	29,19	970,0
April	32,50	36,81	35,74	35,50	35,72		30,68	30,89	
Mai		36,64	34,94	35,39	35,02		32,96	33,47	
1950 JD	308,43	343,15	334,54	Ungerechnete Preise für 100 kg in DM	333,15	422,41	294,11	387,07	387,98
1956 Marz	292,97	339,82	329,26	328,15	227,23	.	668,67	667,75	-
1956 Marz	95,0	99,0	98,4	Meßziffern der Originalpreise 1950 = 100	98,5	98,4	171,4	170,8	227,0

noch: Baumwolle									
Zeit	Peru Lima		Ägypten Alexandria			Türkei		Libanon	Iran
	Tanguis Nr.5	Pima Nr. 1	Ashmouni	Giza 30	Karnak	Adana	Izmir	Beirut	Teheran
	loco		sehr gute Qualität			Akala I		syrische	amerikanische
	Soles je 46,01 kg		Exportpreis f.o.b.			Inlandspreis		Exportpreis	Exportpreis
MDw.		MDw.	Talaris je 99,05 lbs			Kurus je kg		Piaster je kg	Rials je 100 kg
1938 JD	45,6a)	47,4	10,14	.	Originalpreise	MDw.	MDw.		
1950 JD	440,9	511,4	110,99	111,45	13,31	38,4	39,7	.	.
1953 JD	496,5	662,9a)	69,64	76,16	107,79	205,4	232,1	291,9	2 946
1954 JD	593,8	750,2	78,59	83,86	87,19	200,8	218,4	250,9	5 260a)
1955 JD	588,4	714,2	74,65	81,61	97,29a)	240,7	248,6	269,3	5 477
1955 Okt.	585,4	706,8	64,73	71,70	97,66	302,8	246,2	250,1	4 335
Nov.	564,0	701,1	62,52	72,29	92,56	297,5	290,0	245,0	3 550
Dez.	527,2	682,9	63,42	75,16	93,69	311,1	226,0	250,0	3 400
1956 Jan.	574,1	703,7	67,77	81,89	98,55	312,1	234,0	250,0	3 500
Febr.	614,8	748,0	72,92	97,21	97,25	311,2	236,0	250,0	3 450
Marz			83,10	97,55	104,9	307,4	229,0	250,0	
April			62,31	107,11	107,52		219,0		
Mai			107,91	125,41	120,14				
					146,23				
1950 JD	208,74	244,71	192,65	Ungerechnete Preise für 100 kg in DM	570,62	428,10	348,75	559,40	283,66
1956 Marz			446,13	598,22	570,47	461,10	33,50	479,13	
1956 Marz			74,3	Meßziffern der Originalpreise 1950 = 100	77,5	99,6	107,7	65,0	65,6

noch: Baumwolle									
Zeit	Indien Bombay		Pakistan Karachi		Großbritannien Liverpool		Frankreich Le Havre		
	Gomra	Bengal Desi	Punjab	S.G. Fine	15/16 inch	Ashmouni	15/16 inch <sup>12)</sup>	1 inch	Ägyptische
	fein		4 F	289 F	amerikanische	Type SWAN	amerikanische	mittling	Ashmouni 2
	loco				ab Lager		erstnotierter Monat	versteuert ab Importeurlager	
Rupien je 784 lbs		Rupien je 82,28 lbs		Pence je lb		ffrs je kg			
Originalpreise									
1938 JD	145/ 4/ 0	.	27/ 7/ 0	97/ 8/ 1a)	4,93	7,0	.	10,1	445,0
1950 JD	324/ 4/ 1/4	.	56/ 12/ 5	72/ 8/ 0	35,81	52,57	.	119,2	423,0
1953 JD	657/ 4/ 6	595/ 1/ 5	77/ 2/ 101/5	83/ 10/ 7	31,87	4,14	11,37	227,9	405,0
1954 JD	722/ 9/ 5	602/ 13/ .	74/ 5/ 11a)	34/ 15/ 5	22,71	19,37	21,95a)	21,3	732,0
1955 JD	520/ 5/ 0	575/ 1/ 1	.	33/ 9/ 3	11,87	20,57	30,82	31,0	213,0
1955 Okt.	653/ 0/ 11	581/ 3/ 0	73/ 9/ 1	92/ 11/ 5	20,76	21,47	27,07	31,0	203,0
Nov.	695/ 0/ 0	595/ 0/ 0	.	91/ 5/ 5	29,70	32,45	33,63	325,0	297,0
Dez.	738/ 6/ 9	525/ 0/ 0	.						
1956 Jan.	738/ 1/ 0	645/ 12/ 1	85/ 5/ 4	89/ 10/ 2	27,15	34,32	25,00	328,0	310,0
Febr.	752/ 12/ 5	693/ 5/ 4	95/ 1/ 7	100/ 4/ 5	26,67	26,72	25,82	351,0	325,0
Marz	753/ 12/ 0	721/ 12/ 5	89/ 12/ 1	92/ 5/ 11	27,76	39,06	25,68	351,0	393,0
April	732/ 13/ 0	710/ 0/ 0	92/ 4/ 11	98/ 11/ 1	27,77	42,05	25,24	347,0	392,0
Mai	753/ 15/ 2	707/ 3/ 6	98/ 8/ 4	104/ 7/ 11	26,57	48,00	26,16	347,0	459,0
1950 JD	204,43	.	297,41	Ungerechnete Preise für 100 kg in DM	331,65	567,90	-	396,12	525,20
1956 Marz	188,18	179,03	209,75	320,66	298,89	420,55	276,49	418,18	475,37
1956 Marz	92,1	.	101,5	Meßziffern der Originalpreise 1950 = 100	95,8	77,3	-	106,3	89,5

	noch: Baumwolle					L i n t e r s		Baumwollgarn	
Zeit	Frankreich Le Havre		Niederlande Rotterdam	Österreich Wien	Schweiz	V.St.v.Am.		New York	
	Sea Island Antigua	A.E.F. Allen I	amerikanische middling 1 inch			Memphis	Grad 6	20/2	30/1
	ab Importeurlager	ab Lager fob.	excl. Import- abgaben	Börsenpreis	Importpreis	Grad 2 s. Papierherst. gebleicht	Grad 6 f. chemische Ind. 73 % Zellulose ungepreßt	weiß, Southern kardiert	Kettentwist
	ffrs je kg		hfl je 100 kg	Schilling je 100 kg	sfrs je kg	Cents je lb			
	MDw.		MDw.	ME.	Originalpreise				
1938 JD	.	.	41,33	107b)	1,20	.	.	22,9	.
1950 JD	582,1	.	347,00	1 909	4,74	.	.	71,9	80,00
1953 JD	590,0	286,8	322,31	2 031	4,00	11,54	3,94	67,0	75,28
1954 JD	642,0	302,3	334,39	2 249	4,38	8,95	3,00	63,3	70,46
1955 JD	695,8	280,0	328,62	2 267	4,19	8,14	2,58	67,7	74,02
1955 Okt.	700,0	272,5	319,00	2 209	4,04	8,14	2,56	69,6	76,50
Nov.	700,0	259,0	329,00	2 245	4,00	8,12	2,56	70,1	76,82
Dez.	700,0	251,4	340,00	2 260	4,06	8,02	2,57	70,0	77,90
1956 Jan.	690,0	263,5	343,00	2 268	4,26	7,97	2,77	70,8	78,00
Febr.	680,0	274,5	345,00	2 300	4,35	8,09	2,35	71,3	78,00
Marz	690,0	278,0	342,00	2 317	4,22			71,3	77,75
April	620,0	260,0	333,00	2 337	4,37				76,88
Mai	680,0	259,5							76,20
					Umgerechnete Preise für 100 kg in DM				
1950 JD	698,52	.	353,50	275,31	455,28	.	.	665,75	740,75
1956 Marz	810,15	3 1,21	376,63	374,1	404,04	.	.	660,20	719,92
					Meßziffern der Originalpreise 1950 = 100				
1956 Marz	116,9	.	98,6	121,4	89,0	.	.	99,2	97,2

	noch: Baumwollgarn								
Zeit	V.St.v.Am. New York	Kanada	Großbritannien London		Frankreich	Niederlande	Schweden	Österreich Wien	
	50/1 gekammter Twist	10's weiß	36's Ring Beams	42's Cop Welt	60's ägyptischer Twist	56's versteuert ab Werk f.o.r.	32's ab Fabrik	20's inländisches kardiert	20's
	in 10 lbs - Ballen, f.o.b. UK.								
	Cents je lb	kan.Cents je lb	Pence je lb		ffrs je kg	hfl je kg	skr je kg	Schilling je 100 kg	
	MDw.		MDw.	ME.	Originalpreise				
1938 JD	.	28,0	12,20	15,90	13,6	0,87	1,92	265b)	.
1950 JD	110,41	73,2	65,10	59,49	528,8	5,60	5,65	2 905	.
1953 JD	110,32	39,3	62,53	60,60	524,1	5,34a)	7,35	3 558	.
1954 JD	101,67	34,5	63,24	59,13	661,0	5,50	7,11	2 796	.
1955 JD	104,11	66,7	61,01	59,37	604,0	5,28	7,10	3 883	.
1955 Okt.	106,52	72,0	61,79	57,54	79,63	5,19	7,10	3 900	.
Nov.	107,50	72,0	61,01	59,47	79,50	5,23	7,10	3 800	.
Dez.	107,81	72,0	62,70	59,00	80,00	5,28	7,10	3 800	.
1956 Jan.	108,00	72,0	61,21	59,49	80,80	5,34	7,10	3 800	.
Febr.	108,00	72,0	61,83	60,53	81,83	5,37	7,10	3 800	.
Marz	107,75	72,0	62,55	60,64	86,06	5,43	7,12	3 650	.
April	107,00		60,52	60,32	97,13	5,36	7,12	3 650	.
Mai	107,00								
					Umgerechnete Preise für 100 kg in DM				
1950 JD	1 022,32	621,07	703,25	642,65	887,47	642,60	618,91	571,12	.
1956 Marz	937,70	670,15	624,23	653,73	926,59	683,63	597,08	574,00	589,66
					Meßziffern der Originalpreise 1950 = 100				
1956 Marz	97,6	92,4	97,6	102,0	105,3	107,3	97,0	126,0	125,6

	noch: Baumwollgarn			Baumwollstoff					
Zeit	Schweiz	Italien Mailand		V.St.v.Am. New York		Großbritannien		Frankreich	
	20's, Ia Louisiana	20/1 amerikanisches	40/1 ägyptisches	Kattun 64 x 60 38 1/2 inches loco	Bettuch- ungebleicht 48x44-48 40 inches	Kattun 64 x 64 31 inches 36's bis 42's	Drillich 52 x 50 38 1/2 inches 16's bis 22's	Kalikat 90 cm gebleicht versteuert ab Fabrik	Kretonne 80 cm
	frei Weberei ohne Fabrikationssteuer								
	sfrs je kg	Lire je kg		Cents je yard		Pence je yard		ffrs je m	
	MDw.	MDw.	MDw.	Originalpreise		MDw.	MDw.	ME.	ME.
1938 JD	1,92	13,9	.	4,50	5,4	.	.	.	.
1950 JD	6,45	943,7	1 370,6	18,10	20,2	11,86	19,13	78,0	114,0
1953 JD	5,60	831,5	1 327,5	15,61	17,5	10,13	17,25	69,3	97,9
1954 JD	6,16	852,2	1 392,7	13,72	16,6	11,33	13,57	87,0	120,0
1955 JD	5,90	830,5	1 371,4	14,32	16,9	10,83	17,70	78,0	108,0
1955 Okt.	5,40	812,5	1 328,3	14,78	17,5	10,50	17,30	74,0	102,0
Nov.	5,20	805,0	1 272,0	15,03	17,8	10,52	17,22	75,0	102,0
Dez.	5,20	794,0	1 285,0	15,25	18,1	10,60	17,30	74,0	102,0
1956 Jan.	5,70	790,0	1 380,0	15,25	18,3	10,72	17,42	75,0	102,0
Febr.	5,40	781,0	1 275,0	15,30	18,3	10,95	17,73	78,0	103,0
Marz	5,40	806,0	1 322,0	15,29	18,3	11,00	17,80	79,0	104,0
April	5,40		1 287,5	15,25		11,10	17,90	79,0	105,0
Mai			1 321,3	15,06					
					Umgerechnete Preise für 100 kg in DM				
1950 JD	619,52	633,88	891,46	81,14	82,55	63,55	102,51	93,60	136,80
1956 Marz	517,01	518,65	883,49	70,23	64,05	58,75	95,07	94,12	123,91
					Meßziffern der Originalpreise 1950 = 100				
1956 Marz	83,7	85,4	99,7	84,5	90,6	92,7	93,0	101,3	91,2

Zeit	Naturseide									
	V.St.v.Am. New York		Großbritannien London		Frankreich Lyon		Schweiz	Italien Mailand		
	japanische, weiße AA, 20-22 den. AAA, 13-15 den.		chinesische 13-15 denier, Grad A	japanische 85-87 %	japan., weiß A, grüne	doppelt gew. AA organsin	20-22 denier grüne	gelb, 20-22 denier extra	grand exquis	Exportnotierung
	in Ballen, Kassarware		einschließlich Zoll		13-15 denier loco					
	\$ je lb		s.d. je lb		ffrs je kg		ffrs je kg	Lire je kg		
	MDw.	MDw.	MDw.	MDw.	ME.	ME.	ME.	MDw.	MDw.	
1938 JD	1,58	1,88	7.115/8	8.5	Originalpreise			138	140	
1950 JD	3,46	3,46	.	28.5	3 182	3 945	36,7	5 843	6 047	
1953 JD	5,31	5,66	.	42. 11/2	4 964	5 844	51,6	7 868	8 269	
1954 JD	4,87	5,24	.	30.6	5 341	6 940	46,5	6 573	7 010	
1955 JD	4,56	4,89	34.112/3	35.10	5 047	6 645	43,9	6 984	7 319	
1955 Okt.	4,50	4,77	33.6	33.3	5 016	6 771	42,0	7 395	7 690	
Nov.	4,39	4,79	33.6	33.3	4 964	6 771	42,5	7 288	7 600	
Dez.	4,37	4,81	33.6	33.3	4 938	6 995	42,0	7 288	7 750	
1956 Jan.	4,31	4,84	32.6	32.5	4 922	7 022	41,0	7 306	7 556	
Febr.	4,40	4,85	32.6	32.5	4 922	7 022	40,0	7 360	7 601	
Marz	4,30	4,85	32.1	32.8	4 796	6 896	40,0	7 435	7 675	
April	4,40	4,91	32.1	34.10	4 828	6 896	42,5	7 530	7 800	
Mai	4,63	4,96						7 659	7 881	
1950 JD	3 203,75	3 203,75		Umgerechnete Preise für 100 kg in DM	3 501,40	4 734,00	3 522,5	3 926,50	4 063,58	
1956 Marz	3 981,55	4 490,82	4 145,23	4 210,4	5 715,95	8 215,89	3 829,72	4 968,81	5 129,20	
1956 Marz	124,3	140,2	.	Meßziffern der Originalpreise 1950 = 100	115,0	150,7	109,0	127,2	126,9	

Zeit	noch: Naturseide				Chemiefasern			
	Libanon Beirut	Japan Yokohama	Hongkong Victoria		Bundesgebiet Nordrh.-Westf.	Hessen	V.St.v.Am. 15)	
	Garn	Grad A 20-22 denier	Kanton (Kwangtung)	Shanghai (Szechuan)	Viskra, Baum-14 wolltype	Viskose, matt 1a. Seidware	Viskose glanzend	Azetat- 2-20 denier
	ab Seidenbörse		20-22 denier Kassarpreis	weiße 20-22 denier	1,5 den. 30-40 mm glanzend	150/40 denier FVFR., frei	1,5-3 denier alle Längen	Vinyon N 3-5,5 denier 0,5-4 inch. lg.
	Feb. & je kg	Yen je 132,3 lbs	HK-\$ je 132,3 lbs		RM/DM je kg		Cents je lb	
1938 JD					Originalpreise			
1950 JD	30,7	153 000	.	.	4,45	4,55	25,00	46,20
1953 JD	35,6	238 513	2 928	3 882	2,78	7,60	36,13	42,53
1954 JD	30,4	227 150	3 006	3 400	3,08	7,85	35,00	35,64
1955 JD	27,8	205 810	3 247	3 300	2,95	7,85	34,00	34,00
1955 Okt.	29,0	199 947	3 315	3 525	2,95	7,85	33,67	36,07
Nov.	29,0	194 777	3 210	3 445	2,95	7,85	34,00	37,00
Dez.	29,0	193 567	3 035	3 300	2,95	7,85	32,00	36,80r
1956 Jan.	28,0	193 357	3 113	3 265	2,95	7,85	32,00	32,00r
Febr.	28,0	190 514	3 173	3 240	2,95	7,85	31,00	32,00
Marz	28,0	190 188	3 110	3 215	2,95	7,85	31,00	32,00
April		197 750	3 103	3 270	2,95	7,85	31,00	32,00
Mai			3 004	3 270	2,95	7,85	31,00	32,00
1950 JD	5 883,69	2 974,49		Umgerechnete Preise für 100 kg in DM	278,00	760,00	324,54	393,80
1956 Marz	5 366,23	3 697,47	3 809,75	3 938,38	295,00	785,00	287,04	296,30
1956 Marz	91,2	124,3	.	Meßziffern der Originalpreise 1950 = 100	106,1	103,3	85,8	75,2

Zeit	noch: Chemiefasern							
	Vereinigte Staaten von Amerika 15)							
	Marinova italienische 3-18 denier 1-6 inch. lg. versollt	Vikara, ungebl. 3-7 denier 0,5-6 inch. lg. fob. Taftville	Dynel, ungefärbt 2-24 denier alle Längen f.o.b. South Charlest	Deoron, glänz. 3-6 denier 1,5-4,5 inches	Nylon 66 baumtatt 1,5 denier 11/8-21/2"	Orlon 3-6 denier alle Stapellängen	Acrilan, glanz. 3-5 denier	Viskose-, glänz. Filamentgarn 150/40 denier auf Kegelspuln f.o.b.
	Cents je lb							
1938 JD	.	.	.	.	Originalpreise	.	.	52,25
1950 JD	.	83,20	125,00	.	175,00	.	.	73,20
1953 JD	.	100,00	128,00	180,00	175,00	190,00	195,00	78,00
1954 JD	81,00	100,00	128,00	160,00	155,00	150,00	141,00	71,29
1955 JD	81,00	100,00	124,00	157,30	152,36	146,80	135,00	73,00
1955 Okt.	81,00	100,00	128,00	160,00	155,00	150,00	140,00	82,17
Nov.	81,00	100,00	105,00	153,00	148,33	142,00	112,00	83,00
Dez.	81,00	100,00	105,00	135,00	130,00	120,00	112,00	83,00
1956 Jan.	81,00	100,00	105,00	135,00	130,00	120,00	112,00	83,00
Febr.	81,00	100,00	105,00	135,00	130,00	120,00	112,00	83,87
Marz	81,00	100,00	105,00	135,00	130,00	120,00	112,00	86,00
April	81,00	100,00	105,00	135,00	130,00	120,00	112,00	86,00
Mai	81,00	100,00	105,00	135,00	130,00	120,00	112,00	86,00
1950 JD		770,38	1 157,43	Umgerechnete Preise für 100 kg in DM	1 620,40	1 111,13	1 037,05	677,79
1956 Marz	750,01	925,24	972,24	1 250,02	1 203,72	1 111,13	1 037,05	796,31
1956 Marz	.	120,2	84,0	Meßziffern der Originalpreise 1950 = 100	74,3	.	.	117,5

noch: Chemiefasern									
Zeit	N.St.v.Am.					Kanada		Großbritannien	
	Viskose-Zellw. gesponnenes Garn 1/30's	Nylongarn, 1/4-1 glänzend 40/13 denier	1/4-1 turn je inch halb matt 30/10 denier	Dacrongarn 150/50 denier	Orlongarn 150 denier	Azetat- 3-5 denier netto 30 Tage frei	Viskose- matt 150/40 denier auf Kegelspulen	1,5 denier 17/16 inch. lg. in Ballen, 14 Tage netto	Azetat- 2,5 denier alle Längen
auf Bobinen f.o.b. Verschiffungspunkt					Verarbeiterwerk				
Cents je lb					kan. Cents je lb		Pence je lb		
Originalpreise									
1938 JD	52,00	352,00d)	429,00d)	.	.	.	57,00	10,00	.
1950 JD	68,60	225,00	270,00	.	270,00	.	70,75	18,63	30,58
1953 JD	79,60	225,00	270,00	225,00	310,00	39,33	82,75	25,50	37,00
1954 JD	75,32	225,00	270,00	225,00	253,33	38,00	80,33	24,00	33,00
1955 JD	76,43	225,00	270,00	231,00	230,00	35,75	77,17	24,00	33,00
1955 Okt.	76,80	225,00	270,00	235,00	230,00	35,00r	78,00	24,00	33,00
Nov.	76,20r	225,00	270,00	235,00	230,00	35,00r	78,00	24,00	33,00
Dez.	76,20r	225,00	270,00	235,00	230,00	35,00r	78,00	24,00	33,00
1956 Jan.	76,20	225,00	270,00	235,00	230,00	35,00	78,00	24,00	33,00
Febr.	76,20	225,00	270,00	235,00	230,00	30,00	80,00	24,00	33,00
Marz	76,20	207,00	247,00	235,00	230,00	30,00	80,00	24,00	33,00
April		190,00	225,00	195,00	230,00				
Mai		190,00	225,00	195,00	230,00				
Umgerechnete Preise für 100 kg in DM									
1950 JD	635,19	2 083,37	2 500,04	2 500,04	2 500,04	279,23	655,10	201,25	330,35
1956 Marz	705,57	1 916,70	2 287,08	2 175,96	2 129,67		744,62	258,40	355,31
Meßziffern der Originalpreise 1950 = 100									
1956 Marz	111,1	92,0	91,5	.	85,2	.	113,1	128,8	107,9

noch: Chemiefasern									
Zeit	Großbritannien								
	Fibrolan (Kasein-Protein) Wolltype	Ardil (Erdnuß-Protein) 3 1/2-8 denier in Ballen ab Werk, 14 Tage netto ohne Abzug, spätere Verfrachtung	B.N.S. Nylon (Polyamid) 3-6 denier	Terylen (Polyester) 1 1/2-6 denier	Viskose- Filamentgarn 150/40 denier auf Spinnkuhen	Azetat- Filamentgarn 150/27 denier auf Pirns	Viskose-Zellw. gesponnenes Garn 1/36's tubes	Nylongarn 15 denier   30 den. 10 fil. 0,5 turn auf Bobinen	
Pence je lb									
Originalpreise									
1938 JD	.	.	.	.	19,80	30,06	.	.	.
1950 JD	.	.	.	.	44,00	52,91	561,00	.	.
1953 JD	42,00	50,00	135,00	180,00	54,00	68,00	561,00	250,00	
1954 JD	42,00	49,00	126,50	144,00	54,00	68,00	501,50	223,80	
1955 JD	42,00	48,00	121,60	138,39	54,00	68,00	467,97	207,46	
1955 Okt.	42,00	47,00	118,20	124,65	54,00	68,00	460,68	192,48	
Nov.	42,00	47,00	117,00	120,00	54,00	68,00	431,00	190,00	
Dez.	42,00	47,00	117,00	120,00	54,00	68,00	431,00	190,00	
1956 Jan.	42,00	47,00	117,00	120,00	54,00	68,00	431,00	190,00	
Febr.	42,00	47,00	117,00	120,00	54,00	68,00	431,00	190,00	
Marz	42,00	47,00	117,00	120,00	54,00	68,00	431,00	190,00	
April	42,00	47,00	117,00	120,00	54,00	68,00	431,00	190,00	
Mai	42,00	47,00	117,00	120,00	54,00	68,00	431,00	190,00	
Umgerechnete Preise für 100 kg in DM									
1950 JD					475,32	571,57	425,62	5 963,06	
1956 Marz	452,21	506,04	1 259,72	1 292,02	581,41	732,14	490,43	4 640,50	2 045,70
Meßziffern der Originalpreise 1950 = 100									
1956 Marz	.	.	.	.	122,7	128,5	115,6	76,8	.

noch: Chemiefasern									
Zeit	Frankreich		Belgien		Schweden		Schweiz	Italien	
	Viskose- glänzend Baumwolltype 120 denier unversteuert, frei Empfänger		Viskose- normal-denier Baumwolltype frei Empfänger	150/45 denier glänzend auf Kegelspulen	Viskose-, glänzend normal-denier Baumwolltype frei Empfänger		Viskose- 150 denier 1a Qualität	Azetat- 16) 150/36 denier, glänzend ohne Verpackung ohne Fabrikationssteuer Fabrikverkaufspr. an Webereien	
ffrs je kg		bfrs je kg		skr je kg		sfrs je kg	Lire je kg		
Originalpreise									
1938 JD		ME.					ME.	MDw.	MDw.
1950 JD	225,8	26,8	.	.	2,51	7,75	4,40	20	28
1953 JD	285,0	428,5	.	.	3,68	7,00	6,37	1 042	1 355
1954 JD	268,0	613,3	35,33	86,00	3,68	9,00	7,65	1 110	1 215
1955 JD	268,0	605,0	33,00	86,00	3,38	8,80	7,65	1 182	1 188
	262,5	584,8	33,00	86,00	3,25	8,75	7,32	1 109	1 202
1955 Okt.	260,0	580,0	33,00	86,00	3,25	8,75	7,25	1 064	1 210
Nov.	260,0	580,0	33,00	86,00	3,25	8,75	7,25	1 064	1 210
Dez.	260,0	580,0	33,00	86,00	3,25	8,75	7,25	1 064	1 210
1956 Jan.	260,0	580,0	33,00	78,50	3,25	8,74	7,25	1 064	1 210
Febr.	260,0	580,0	33,00	78,50	3,25	8,75	7,25	1 064	1 210
Marz	260,0	580,0	33,00	78,50	3,25	8,75	7,25	1 064	1 210
April									
Mai	260,0	580,0	33,00	78,50	3,10	8,75	7,25	1 064	1 210
Umgerechnete Preise für 100 kg in DM									
1950 JD	270,96	514,20		203,76	568,26		611,84	700,32	910,56
1956 Marz	309,76	691,07	277,24	659,49	262,15	705,78	694,14	711,07	808,64
Meßziffern der Originalpreise 1950 = 100									
1956 Marz	115,1	135,4	.	.	129,5	125,0	113,8	102,1	89,3

	noch: Chemiefasern		Flachs						
	Libanon	Japan Tokio	Bundesgebiet Nordrhein-Westfalen		Großbritannien	Frankreich		Belgien Courtrai	
Zeit	Viskose-		Stroh-17)	Schwung-	Courtrai	bretonischer, Type 3		Stroh-	Schwung-
	150 denier glänzend oder matt Ia Qualität	120 denier I. Qualität Exportpreis f.o.b.	inkl. o. Samen Güteklasse III ab Verladestation	inländischer waggonfrei Abgangstation	mittlerer Wasserröste c.i.f. UK	Erdröste gepocht versteuert ab Werk	Wasserröste	Landes- durchschnitt Erzeugerpreis	Wasserröste "HC" Exportpreis einschl. Verpackung frei Grenze
	leb. Z je kg	von je lb		RM/DW je 100 kg	£ s. d. je 2240 lbs		ffrs je 100 kg		bfrs je 100 kg
	MDw.		MDw.						
1938 JD			12,00	133,00	Originalpreise	7 253		104,43	1 325
1950 JD	4,85	253,8	19,25	276,24	111, 2. 0	15 920		314,40	3 656
1953 JD	3,75	247,0	24,38	279,10	351, 0. 0	17 042	24 929	303,41	4 206
1954 JD	4,06	212,5	23,58	292,64	313,10. 0	18 482	23 927	266,89	4 273
1955 JD	3,59	173,0	25,46a)	312,49	315, 8. 0	17 458	22 832	270,49	4 319
1955 Okt.	3,50	170,0	25,50	316,83	313, 0. 0	16 550	22 200	253,13r	4 300
Nov.	3,50	170,0	25,50	318,50	300, 0. 0	16 283	21 767	252,94r	4 275
Dez.	3,50	170,0	25,50	320,17	300, 0. 0	16 050	21 700	252,94r	4 250
1956 Jan.	3,40	170,0	25,50	320,17	296,16. 0	15 740	20 881	244,44	4 250
Febr.	3,40	170,0	25,50	320,17	284, 0. 0	15 750	20 800	251,47	4 200
Marz	3,40	170,0	25,50	320,17	281, 0. 0	15 650	20 800	258,15	4 150
April		170,0	-	320,17	280, 0. 0	15 203	20 800	240,80	4 100
Mai			-	320,17	280, 0. 0	14 571	20 800	226,80	4 050
1950 JD	929,50	652,82	19,25	Ungerechnete Preise für 100 kg in DM					
1956 Marz	651,61	437,25	25,50	274,56	406,26	191,04		26,41	307,10
				320,17	324,16	186,45	247,81	21,69	348,65
1956 Marz	70,1	67,0	132,5	Meßziffern der Originalpreise 1950 = 100	115,9	80,1	98,3	82,1	113,5

	noch: Flachs				Leinengarn			
	Belgien Courtrai	Niederlande Rotterdam	Österreich Wien	Bundesgebiet Nordrh.-Westf.	Frankreich Paris	Schweiz	Italien Mailand	
Zeit	Schwung-		Ø holl. und belg.	inländisches		belgisches Nr. 30 Ia Qualität	einheimisches Nr. 30	
	Tauröste "LDC"	weißholl. "WD"		Tauröste "TRH"	Nr. 18		Fabrik- Verkaufspreis frei Station Mailand	Importeur- Verkaufspreis frei Station Mailand
	Exportpreis einschließlich Verpackung, frei Grenze		ab Grenze	ab Spinnereistat.	versteuert ab Werk			
	bfrs je 100 kg	hfl je 100 kg	Schilling je 100 kg	RM/DW je kg	ffrs je kg	sfre je 9,1 kg	Lira je kg	
	MDw.		MM.	ME.		ME.	MDw.	
1938 JD	1 250	77,00	74,50	126b)	3,33	24	38,36	
1950 JD	3 283	251,00	227,92	1 258	3,78	614	85,58	
1953 JD	3 211	257,40	233,02	1 830	8,42	667	75,62	
1954 JD	3 431	273,25	250,42	1 768	8,67	834	73,50	
1955 JD	3 269	271,67	243,33	1 742	9,01	775	71,54	
1955 Okt.	3 200	257,50	225,00	1 753	9,05	749	70,50	
Nov.	3 100	250,00	217,50	1 753	9,05	749	70,50	
Dez.	3 075	245,00	215,00	1 623	9,05	749	70,50	
1956 Jan.	3 075	242,50	210,00	1 623	9,09	749	70,50	
Febr.	3 050	242,50	210,00	1 623	9,13	781	70,00	
Marz	2 950	232,50	197,50	1 623	9,13	800	70,00	
April	2 913	230,00	196,25	1 623	9,13	800	70,00	
Mai	2 813	226,25	195,00		9,13		70,00	
1950 JD	255,77	277,41	251,90	Ungerechnete Preise für 100 kg in DM				
1956 Marz	247,84	256,04	217,50	247,32	878,00	736,80	910,67	
				262,20	913,00	953,12	736,48	
1956 März	89,9	92,6	86,7	Meßziffern der Originalpreise 1950 = 100	129,0	104,0	130,3	

	Rohhanf				Manila - Abaca			
	Italien Mailand	Frankreich Beauvais/Sarthe	Großbritannien London	Österreich Wien	Spanien	Philippinen Manila	V.St.v.Am. New York	
Zeit	secondo basso	IIIo corpo	einheimischer S.A. II	IIIo corpo	einheimischer	Grad G Soft second	Davao I Fair current	
	ab Lager des Hanfkonsortiums		versteuert ab Werk	c.i.f.	frei Österreichische Grenze	mixed colours good cleaning	light brown	
	Lire je 100 kg		ffrs je kg	£ s. d. je 2240 lbs	Schilling je 100 kg	Pesetas je 100 kg	Pesos je 63,25 kg	Cents je lb
	MDw.		MDw.	MDw.	ME.	MM.		
1938 JD			5,15	Originalpreise	38, 6. 3	181b)	526	
1950 JD	28 278	27 059	155,56	195,13. 4	1 100	1 452	53,67	
1953 JD	35 253	32 839	129,00	247, 5. 6	1 478	1 359	38,35	
1954 JD	30 324	27 964	111,00	215, 1. 3	1 334	1 281	28,79	
1955 JD	37 303	33 815	120,00	210,30	1 742	1 249	31,04	
1955 Okt.	38 840r	35 125r	132,50r	211,40	276, 0. 0	1 784	35,47	
Nov.	38 840r	35 125r	132,50r	211,40	276, 0. 0	1 784	33,22	
Dez.	38 840r	35 125r	132,50r	211,40	276, 0. 0	1 784	33,32	
1956 Jan.	38 840	35 125	138,00	211,40	276, 0. 0	1 784	35,70	
Febr.	38 840	35 125	138,00	211,40	276, 0. 0	1 784	37,72	
Marz	38 840	35 125	138,00	211,40	288, 0. 0	1 784	38,30	
April	38 840	35 125	138,00	211,40	288, 0. 0			
Mai	38 840	35 125	138,00	211,40	288, 0. 0			
1950 JD	190,03	181,84	186,67	Ungerechnete Preise für 100 kg in DM				
1956 Marz	259,57	234,74	164,41	225,60	326,47	216,26	178,19	
				251,86	332,23	288,21	127,16	
1956 Marz	137,4	129,8	88,7	Meßziffern der Originalpreise 1950 = 100	112,4	147,6	162,2	

Zeit	noch: Manila - Abaca				Sisal faser n				
	V.St.v.Am. New York	Frankreich	Großbritannien London		V.St.v.Am. New York			Großbritannien London	
	Non-Davao S2 Streaky two excellent clean	versteuert	Davao J2 Fair cleaning super. seconds	Non-Davao S2 Streaky two excellent clean	ostafrikanisch I	Haiti A maschinen- getrocknet	Henequen Cuba	Brasilien Grade 3/5/7	
	c.i.f.		c.i.f. Kontinenthäfen		c.i.f.				c.i.f. Kontinenthäfen
	Cents je lb	ffrs je kg	£.s.d. je 2240 lbs		Cents je lb				£.s.d. je 2240 lbs
	MDw.	MDw.	MDw.	ME.	MDw.	MDw.	MDw.	MDw.	MDw.
1938 JD	.	.	21.13. 1	.	Originalpreise	4,74	4,10	.	.
1950 JD	25,91	276,50 <sup>a)</sup>	135.17. 22/3	204. 8. 4	18,45	17,04	13,73 <sup>a)</sup>	15,78	140.15. 0
1953 JD	24,23	176,48	126.10.10	182. 8. 4	12,29	12,33	10,13	10,59	81.19. 2a)
1954 JD	18,56	132,38	94. 7. 42/5	134. 1. 8	11,11	11,21	8,97	9,37	73. 2. 5
1955 JD	17,38	122,86	90.18. 8	128.10. 0	10,42	10,38	8,75 <sup>a)</sup>	8,99	71. 1.11
1955 Okt.	17,69	126,93	95. 0. 0	132. 0. 0	10,44	10,86	9,19	9,49	70. 0. 0
Nov.	18,38	130,81	95. 0. 0	139. 0. 0	9,91	10,00	9,00	9,05	70. 0. 0
Dez.	18,56	134,75	102. 0. 0	143. 0. 0	10,38	10,38	9,00	9,08	74. 0. 0
1956 Jan.	19,69	138,69	99.10. 4	148. 0. 0	11,57	11,13	9,00	9,95	77. 0. 0
Febr.	20,19	137,90	102. 0. 0	142. 0. 0	11,18	11,75	-	9,59	72. 0. 0
Marz	19,35	136,50	97. 4. 0	149. 0. 0	10,44	11,00	-	9,13	72. 3. 0
April	19,25	142,83	95. 0. 0	151. 0. 0	10,44	10,50	-	9,20	76. 0. 0
Mai	19,25	144,13	95. 0. 0		10,18	10,50		9,32	69. 0. 0
1950 JD	239,91	211,30	157,25	236,60	170,84	157,78	127,17	146,21	
1956 Marz	179,17	162,01	112,13	172,02	96,67	101,85	.	84,54	83,52
1956 Marz	74,7	49,4	71,5	Messziffern der Originalpreise 1950 = 100			.	57,9	51,4
				72,9	56,6	64,6			
Zeit	noch: Sisal faser n				Hanfgarn				
	Großbritannien London		Frankreich		V.St.v.Am. New York	Frankreich	Italien Mailand		
	Tanganjika Nr. I	Portg. Afrika Nr. I	Indonesien Grad A	ostafrik. I	portugiesisch.	Madagaskar I	Binde- Standard	Fleischerei- versteuert ab Fabrik	langfaserig Nr. 10 gute Qualität frei Station Mailand
	c.i.f. UK.	c.i.f. Antwerpen	c.i.f. versteuert			nächste Verschiffung c.i.f.			
	£.s.d. je 2240 lbs		ffrs je kg				\$ je 50 lbs	ffrs je kg	Lire je kg
	MDw.	MDw.	MDw.	MDw.	MDw.	MDw.			
1938 JD	17. 6. 2	.	19.10. 0	.	Originalpreise	.	3,35	27,0	14,9
1950 JD	141.10. 93/5	149. 9.10 <sup>1/2</sup>	165. 3. 4	159,90	147,00	132,00	10,10	430,3	761,2
1953 JD	93. 0. 0 <sup>2/4</sup>	89. 5. 1	90. 6. 8	90,87	5,5 <sup>3</sup>	91,29	11,68	710,0	771,4
1954 JD	85.12. 95/7	81.11. 2	90. 5.10	82,94	76,15	83,43	9,74	654,5	743,7
1955 JD	81. 0. 4	79. 9. 5	85. 0.10	78,24	71,80	80,03	2,56	605,0	550,4
1955 Okt.	80.15. 9	74. 4. 6	80. 0. 0	78,37	74,41	78,25	3,62	614,0r	810,0
Nov.	76.17.11	76.15. 0	83. 0. 0	73,74	72,26	84,50	8,52	614,0r	817,2
Dez.	81.17. 0	83.14. 9	89. 0. 0	79,77	76,72	89,20	8,52	614,0r	845,8
1956 Jan.	89. 2. 6	86.18. 2	94. 0. 0	34,83	82,10	95,25	8,53	614,0	845,0
Febr.	85.16. 8	80.11. 0	86. 0. 0	33,09	75,64	92,75	9,75	614,0	867,0
Marz	80. 8. 7	78.13. 0	94. 0. 0	77,12	72,77	88,80	9,80	614,0	881,0
April	80.11. 6	79. 0. 0	86. 0. 0	77,60	74,42	89,25		614,0	917,0
Mai	79. 7. 8			76,15	71,13	87,75			937,5
1950 JD	163,82	172,97	191,46	167,88	176,40	153,40	187,04	598,50	524,99
1956 Marz	92,76	90,73	96,90	91,88	86,70	105,80	162,97	731,52	588,72
1956 Marz	56,8	52,6	50,8	Messziffern der Originalpreise 1950 = 100			87,1	123,1	112,8
				55,1	49,5	67,3			
Zeit	Rohjute				Jutegarn				
	V.St.v.Am. New York	Großbritannien London	Indien Kalkutta	Frankreich Paris	Österreich Wien	Italien Mailand	V.St.v.Am. New York	Großbritannien London	Frankreich Paris
	Mill firsts indische	Daisee 2/3 ready	First Grade	LJA 2/3 frei laggon ab erk	indische	First Grade	einheimisches Nr. II	Cops handelsübliche 8 lbs-Spindeln	metrisch Nr. 3,6
	Offertenpreis cif. New York	c. and f.	loco	c.i.f. Kontinenthäfen	c.i.f. ital. Häfen	c.i.f.	ab Werk	versteuert ab Werk	
	Cents je lb	£.s.d. je 2240 lbs	Rupien je 400 lbs	ffrs je 100 kg	Schilling je 100 kg	£.s.d. je 2240 lbs	Cents je lb	Pence je lb	ffrs je kg
	MDw.	MDw.	MDw.	MDw.	MDw.	MDw.	MDw.	MDw.	ME.
1938 JD	4,30	18.11.11	32/14/ 0	322	Originalpreise	17.17.10	.	.	6,2
1950 JD	15,64	114.15. 2	200/ 0/ 0	11 400	49,10	112. 6. 5	30,20	17,13	209,2
1953 JD	13,10	79. 9.10	143/ 2/ 9	11 959r	568,79	86. 5. 44/5	25,63	15,18	209,2
1954 JD	14,15	92.17. 11/4	164/14/ 0	9 702r	673,00	90. 8. 7	26,76	16,27	232,4
1955 JD	12,92	93. 6.11	188/ 2/ 0	9 295	654,75	91. 4. 31/2	27,72	16,11	213,0
1955 Okt.	11,53	80. 0. 0	162/12/ 51/2	8 350r	584,16	80. 2. 6	27,80	14,48	202,0
Nov.	11,77	80. 0. 0	177/ 8/ 41/2	3 350r	584,16	81. 0. 0	27,80	14,48	202,0
Dez.	11,88	80. 0. 0	172/10/ 0	8 350r	584,16	80.15. 0	27,80	14,48	202,0
1956 Jan.	12,26	81. 0. 0	180/ 8/ 9	8 379	584,16	84. 9. 0	26,80	14,71	208,0
Febr.	13,03	85.10. 0	188/12/ 4	9 450	613,77	93.10. 0	27,00	15,21	217,0
Marz	13,89	96. 1. 9	183/11/ 0	9 500	671,78	94. 6. 0	28,30	15,35	217,0
April	12,26	91.19. 4	175/ 6/ 4	9 500	657,18	89.15. 0		15,35	217,0
Mai	12,01	92.17. 9	171/10/ 6	9 500	657,18	87.10. 0		15,35	217,0
1950 JD	144,82	132,82	97,22	136,80	136,30	130,00	279,63	185,05	251,00
1956 Marz	128,61	110,85	89,29	113,18	108,53	108,78	262,04	165,27	258,53
1956 Marz	88,8	83,7	91,8	Messziffern der Originalpreise 1950 = 100			93,7	89,6	103,7
				83,3	96,9	84,0			



Zeit	Jutegebebe				Verschiedene Bastfasern				Kapok	
	V.St.v.Am. New York	Großbritannien	Frankreich Paris	Indien Kalkutta	Großbritannien London		Belgien Antwerpen	Frankreich Marseille		
	Burlaps 40 inches, 10 loco	Hessians ouones f.o.b. Kalkutta	C.S. 370 122 cm versteuert ab Werk	Hessians 10 inch., 10 oz. 11 porter loco	Phormium St. Helena I, Qualität c.i.f. UK.	ind. Hanf Benares II I, Qualität c.i.f. UK.	Punga (Malve) I. Qualität c.i.f.	Urëna Lobata I. Qualität c.i.f.		
	Cents je yard	s.d. je 100 yards MDw.	ffrs je m ME.	Rupien je 100 yards	£.s.d. je 2240 lbs ME.	£.s.d. je 2240 lbs ME.	bfra je 100 kg MDw.	bfra je 100 kg MDw.		
1938 JD	4,90			10/ 6/ 0	Originalpreise		3 256a)	3 354a)		
1950 JD	21,98	107,5 1/3	117,0	55/ 0/ 0	115,0 0	90,8 4	15 229	17 885	310,58	
1953 JD	12,33	76,8	127,3	51/ 1/ 4	68,0 0	61,13 9	10 265	13 308	350,35	
1954 JD	11,98	72,8 1/2	133,4	48/15/ 51/2	71,16 3	67,11 8	11 823	15 240	368,56	
1955 JD	11,27	67,5	131,0	45/ 4/ 9	73,18 4	75,10 0	12 146	14 667	325,11	
1955 Okt.	10,25	57,9 3/4	125,5	38/15/ 3	76,0 0	64,0 0	12 000	14 000	316,88	
Nov.	10,48	61,3 3/5	125,5	41/ 5/ 3	75,0 0	67,0 0	11 810	13 810	316,90	
Dez.	10,27	61,4 1/2	125,5	41/ 9/ 10	78,0 0	67,0 0	11 500	14 350	321,67	
1956 Jan.	10,38	62,5 2/5	127,8	41/12/ 2	80,0 0	69,0 0	11 250	14 250	314,69	
Febr.	10,36	61,9	133,0	41/ 4/ 9	71,0 0	68,0 0	11 500	14 750	301,75	
Marz	10,35	60,4 1/2	133,0	40/ 4/ 8	69,10 0	65,10 0	12 000	14 500	296,75	
April	10,00	58,7 1/2	133,0	39/ 3/ 0	70,10 0	65,10 0	12 500	14 750	295,63	
Mai		57,6 2/3		38/ 7/ 11					299,00	
1950 JD	100,96	69,09	140,40	Umgerechnete Preise für 100 kg in DM <sup>13)</sup>				127,62	150,23	372,70
1956 Marz	47,54	38,69	158,46	53,05	133,10	93,08	100,61	121,82	353,55	
1956 Marz	47,1	56,2	113,7	Meßziffern der Originalpreise 1950 = 100				78,8	81,1	95,5
				73,3	60,4	81,5				

Zeit	Rindschäute								
	Bundesgebiet Stuttgart	New York	V.St.v.Am. Chicago	Kanada	Großbritannien London			südafrik. Kap- getrocknet I. Qualität 18-20 lbs	
	Ochsen-, grün gesalzen, rote ohne Kopf 15-24,5 kg Auktionspreis	Kuh-, leichte Packertyp naßgesalzen <sup>18)</sup> erstnotierter Monat	Stier- Packertyp, ungebrannte über 58 lbs schwer	Stier-, leichte einheimische Packertyp	Frigorificos schwere Ochsen- 25 kg, gesalzen c.i.f. Verschiffungsgewicht	Americanos trocken gesalzen incl. 4 % Fracht c.i.f.	Frigorificos B.A. Ochsen naßgesalzen c.i.f.		
	DM/DM je kg	Cents je lb		Kan. Cents je lb	Pence je lb				
1938 JD	0,82	10,16	11,74		Originalpreise				
1950 JD	3,84	23,69	27,02	29,30	6,92	5,56	6,66	7,25	
1953 JD	3,22	16,94	14,83	17,59	30,10	29,21	35,46	32,05	
1954 JD	2,52	13,85	11,68	14,30	17,46	19,70	26,79	29,44	
1955 JD	2,38	12,09	12,41	13,47	13,88	19,12	22,45	25,65	
1955 Okt.	2,34	11,58	14,45	13,65	14,19	15,31	19,08	21,45	
Nov.	2,33	12,03	13,38	14,25	15,20	15,06	18,75	20,60	
Dez.	2,22	11,83	13,13	14,85	16,00	15,06	18,25	21,00	
1956 Jan.	2,25	11,94	11,25	14,69	16,50	15,25	18,00	21,00	
Febr.	2,18	12,32	11,13	15,38	16,00	16,25	18,00	21,00	
Marz	2,25	12,56	11,00	16,75	15,00	16,25	18,00	21,00	
April	2,26	13,64	12,06	17,94	16,75	16,75	18,00	21,00	
Mai	2,19	12,78	12,25	16,31	16,50	16,50	17,50	21,00	
1950 JD	384,00	219,36	250,47	Umgerechnete Preise für 100 kg in DM			383,06	268,34	346,22
1956 Marz	225,00	116,30	101,85	270,27	255,39	315,55	193,80	-	226,10
1956 Marz	58,6	53,0	40,7	Meßziffern der Originalpreise 1950 = 100			50,8	-	65,5
				57,2	49,8	55,6			

Zeit	noch: Rindschäute							
	Großbritannien London		Manchester	Paris	Frankreich Marseille	Belgien	Niederlande	
	neuseeländ. Kuh-, Freezers naßgesalzen 40-50 lbs	ostafrik. getrocknet 30/40/30 8-12 lbs c.i.f.	nigerische 70/30, 8-12 lbs getrocknet	Ochsen- saubere 60-69 lbs	Kuh- trocken 33-44,5 kg über 31,5 kg versteuert Auktionspreis	Madagaskar I Arsenik-, trocken cif. Tana-Basis	Ochsen- 26,5-29,5 kg	Kuh- einheimische frei Gerberei
	Pence je lb			ffrs je kg		bfra je kg	hfl je 1/2 kg	
1938 JD	4,90	5,83	7,90	MA.	MA.	MDw.	MDw.	0,20
1950 JD	27,33	30,90	31,21	Originalpreise				1,01
1953 JD	20,60	36,50	30,73	138,9	105,7	345,30c)	28,76a)	0,84
1954 JD	18,00	32,09	27,89	101,8	94,2	189,5	21,02b)	0,72
1955 JD	14,99	28,77	23,84	87,1	75,2	145,1	17,05a)	0,62
1955 Okt.	14,63	27,81	23,80	77,0	73,0	139,4	17,95	0,63
Nov.	15,90	29,50	24,00	80,0	81,0	137,5	-	0,64
Dez.	15,75	31,00	24,00	84,0	82,0	137,5	17,40	0,64
1956 Jan.	14,30	31,00	24,00	85,0	89,0	137,5	17,60	0,64
Febr.	14,75	29,75	24,00	93,0	91,0	137,5	18,35	0,64
Marz	14,44	30,00	24,00	12,69	90,0	137,5	18,40	0,65
April		30,38	24,00	13,44	92,0	137,5	18,10	0,66
Mai		32,40	24,00			137,5	17,90	
1950 JD	295,24	333,80	337,15	Umgerechnete Preise für 100 kg in DM			241,50	241,23
1956 Marz	155,47	323,00	258,40	237,66	166,70	414,00	151,58	141,16
1956 Marz	52,8	97,1	76,9	144,71	109,61	107,23	39,9	64,0
				61,1	66,2			64,4

noch: Rindshäute									
Zeit	Dänemark Kopenhagen	Norwegen	Schweiz	Italien Mailand		Libanon Beirut	Marokko Casablanca	Südafrik. Union Port Elisabeth	Argentinien Buenos Aires
	Bullen- bis 26 kg	Ochsen- grüne, bis 20 kg Erzeuger- Abrechnungspreis fr. Schlachthof	kurse 35-39,5 kg	Ochsen- 30-40 kg	Sierra Cordova 85/15 10-11 kg	trocken- gesalzen über 6 kg	naßgesalzen	sonnen- getrocknet 1. Qualität 10-19 lbs	Frigorificos Kuh- gesalzen f.o.b.
	dkr je 1/2 kg MM.	nkr je kg MDw.	sfra je kg ME.	Lire je kg MDw. MDw.		Lib. & je kg	ffra je kg MA.	Pence je lb	Pesos je kg
	Originalpreise								
1938 JD	0,91 <sup>a)</sup>	0,76	1,37	375,10	644,9	2,20	112,50	5,1	0,71
1939 JD	1,02 <sup>a)</sup>	1,39	1,85	289,37	550,7	2,28	115,52	19,3	3,52
1945 JD	1,79 <sup>a)</sup>	4,57	2,30	260,63	449,3 <sup>a)</sup>	1,96	95,31	20,9	3,84
1946 JD	1,44 <sup>a)</sup>	3,80	2,02	235,10	359,0	1,56	67,50	19,4	3,84
1947 JD	1,48	3,08	1,38	240,00	347,5	1,55	63,75	13,5	4,78
1950 Okt.	1,48	3,15	2,10	240,00	347,5	1,55	63,75	13,2	4,80
1950 Nov.	1,48	3,25	2,10	240,00	347,5	1,55	63,75	14,0	5,03
1950 Dez.	1,55	3,25	2,09	238,55	365,0	1,55	63,75	14,0	5,50
1955 Okt.	1,49	3,25	2,09	237,50	360,0	1,55	63,75	13,7	5,50
1955 Nov.	—	3,25	2,04	239,00	355,0	1,70	63,75	12,8	5,50
1955 Dez.	1,45	3,35	1,89	240,00	355,0	1,70	63,75	12,8	5,70
1956 April	1,45	3,35	1,89	240,00	355,0	—	—	—	5,70
1956 Mai	—	—	—	239,00	355,0	—	—	—	—
1950 JD	.	11,13	177,69	Ungerechnete Preise für 100 kg in DM		.	135,00	208,49	—
1956 März	175,04	196,02	180,95	252,06	433,50	421,63	76,50	137,82	—
1956 März	.	177,7	102,2	Meßziffern der Originalpreise 1950 = 100		64,0 55,0 77,3	56,7	66,3	161,9
Kalbfelle									
Zeit	Bundesgebiet Stuttgart	V.St.v.Am. New York Chicago	Großbritannien Manchester	Frankreich Paris	Dänemark Kopenhagen	Norwegen	Italien Mailand	Marokko Casablanca	naßgesalzen
	süddeutsche rote, o. Kopf bis 4,5 kg Auktionspreis	Collector 9-12 lbs Packer-Typ 9,5-15 lbs ungeschoren	Firste 9 - 16 lbs	1. Qualität bis 5,9 kg versteuert Auktionspreis	11,5-14 kg	bis 7 kg Erzeuger- Abrechnungspreis fr. Schlachthof	3-6 kg getrocknete o. Kopf, o. Füße frei Käuferlager	.	.
	RM/DM je kg	\$ je Fell	Cents je lb	Pence je lb	ffra je kg	dkr je 1/2 kg	nkr je kg	Lire je kg	ffra je kg
	Originalpreise								
1938 JD	1,8	.	13,60	6,48	13,5	1,05 <sup>a)</sup>	0,90	.	.
1950 JD	5,1 <sup>a)</sup>	7,52	60,90	60,00 <sup>a)</sup>	373,3	2,96	899,29	122,7	122,7
1953 JD	5,1 <sup>a)</sup>	7,19	51,53	45,61	381,7	2,85 <sup>a)</sup>	880,28	133,3	133,3
1954 JD	5,05	5,29	39,23	42,38 <sup>a)</sup>	291,0	5,34	715,02	117,0	117,0
1955 JD	6,13	5,46	44,28	32,73 <sup>a)</sup>	331,7	1,85	763,59	89,6	89,6
1955 Okt.	6,55	6,15	50,00	34,00	378,0	5,75	900,00	86,3	86,3
1955 Nov.	7,06	6,25	50,00	34,62	389,0	1,96	904,00	86,3	86,3
1955 Dez.	7,32	6,28	50,00	—	412,0	1,96	905,00	86,3	86,3
1956 Jan.	7,36	6,58	49,06	34,00	412,0	1,96	922,50	86,3	86,3
1956 Febr.	6,67	6,60	47,50	—	361,0	5,95	930,00	86,3	86,3
1956 März	6,49	6,85	51,25	31,06	396,0	2,01	905,00	86,3	86,3
1956 April	6,53	7,10	54,06	—	409,0	2,06	905,00	86,3	86,3
1956 Mai	6,53	6,75	49,63	31,34	—	2,12	866,00	86,3	86,3
1950 JD	653,00	671,97	619,45	Ungerechnete Preise für 100 kg in DM		648,16 448,00	174,05	604,39	147,25
1956 März	649,00	604,07	474,55	334,42	471,79	243,47	348,51	604,81	103,56
1956 März	99,4	89,9	76,6	Meßziffern der Originalpreise 1950 = 100		51,8 106,1	201,0	100,6	70,3
Rindsleder									
Zeit	V.St.v.Am. Boston	Kanada	Frankreich	Niederlande	Österreich Wien		Schweiz	Italien	.
	schwarze Seiten chromogerbt Nr. 3	gepanntes I. u. II. Qual. Packertyp	Sohl-, II. Wahl Croupone geglatet 3 1/4 à 4 versteuert ab Werk	Vache- Croupone ab Gerberei	Sohlen-Croupone lohgegerbt Rotetempel einschließlich Rohhautumlage	schwarz, D chromogerbt	Zahnwache Croupone schnellgegerbt	Sohl- Boden- in Hälften	Sohl- 3-4 mm frei Verkaufslager
	ab Gerberei Cents je sq. foot	kan. Cents je lb	ffra je kg	hfl je 1/2 kg	Schilling je 100 kg	sfra je kg	.	Lire je kg	.
	Originalpreise								
1938 JD	19,0	46,6	26,9	0,76	744 <sup>b)</sup>	760 <sup>b)</sup>	5,51	4,83	21
1950 JD	53,9	86,7	634,3	3,38	3 974	5 521	8,04	8,10	890
1953 JD	71,1	72,0	569,6	3,07	4 419	8 028	7,64	8,20	818
1954 JD	71,8	72,0	651,0	5,97	4 345	8 713	7,47	7,96	765
1955 JD	57,9	62,0	640,0	5,73	4 183	8 670	7,47	7,95	717
1955 Okt.	35,0	62,0	646,0	5,50	4 180	8 670	7,45	7,93	715
1955 Nov.	36,0	62,0	646,0	5,50	4 180	8 670	7,45	7,93	715
1955 Dez.	36,0	62,0	658,0	5,50	4 180	8 670	7,73	8,13	715
1956 Jan.	38,0	62,0	677,0	5,50	4 180	8 670	7,73	8,13	715
1956 Febr.	38,0	62,0	677,0	5,50	4 230	8 670	7,73	8,13	715
1956 März	38,0	62,0	679,0	5,50	4 230	8 670	7,73	8,13	715
1956 April	—	—	679,0	5,50	4 230	8 670	7,73	8,13	715
1956 Mai	—	—	—	—	—	—	—	—	—
1950 JD	24,37 <sup>10)</sup>	735,61	761,20	Ungerechnete Preise für 100 kg in DM		747,12 781,29	772,24	778,01	598,08
1956 März	17,10 <sup>10)</sup>	577,08	808,96	1 211,38	683,36	1 085,43	740,09	778,39	477,83
1956 März	70,5	71,5	107,0	Meßziffern der Originalpreise 1950 = 100		162,7 106,4 157,0	96,1	100,4	80,3

Zeit	K a l b l e d e r					Quebracho		Myrobalanen	
	V.St.v.Am. Boston	Frankreich Paris	Niederlande	Österreich Wien	Italien Mailand	V.St.v.Am. New York	Großbritannien London	V.St.v.Am. New York	Großbritannien London
	schwarze Seiten E- und C-Wahl chromgegerbt	Boxcalf B-Ware	Boxcalf	schwarz, glatt D-Wahl	Chrom-, schwarz fein gefärbt 9 Qu. F. je Fell	63 % Tannin in Stücken	Extrakt argentinischer wasserlöslich Terminver- schiffung	Nüsse Nr. 1 zerquetscht	
	ab Gerberei Cents je squ. foot	versteuert ab Werk ffrs je Qu. Fuß	ab Gerberei hfl je Qu. Fuß	Schilling je m <sup>2</sup>	Verkaufslager Lire je Qu. Fuß	unverzollt ab Kai Cents je lb		loco	c.i.f.
	ME.	ME.	MM.	MDw.	Originalpreise	MDw.	MDw.	MDw.	MDw.
1938 JD	39,5	.	0,43	19,4b)	89	2,00	18, 1. 0	22,00d)	7, 75/8
1950 JD	106,9	261,3	2,94	141,0	607	8,32	62,16. 3	51,84	26, 5 1/2
1953 JD	103,4	272,3	2,91	195,0	565	11,48	80,15. 3	47,59	21, 5 1/5
1954 JD	94,2	323,0	2,92	199,1	528	11,43	80,15. 3	46,29	22, 75/7
1955 JD	95,3	338,0	2,74	209,9	497	11,27	80,15. 3	57,28	27,11 1/2
1955 Okt.	98,7	343,0	3,01	222,4	528	11,27	80,15. 3	58,50	29, 21/2
Nov.	102,2	343,0	3,01	222,4	540	11,27	80,15. 3	58,50	27, 0
Dez.	102,2	343,0	3,01	234,6	540	11,27	80,15. 3	57,00	26, 6
1956 Jan.	101,3	343,0	3,04	224,6	540	11,66	80,15. 3	57,25	26, 0
Febr.	103,0	343,0	3,04	239,7	542	11,66	80,15. 3	57,25	31, 0
März	103,0	343,0	3,04	244,3	525	11,66	80,15. 3	59,35	30, 0
April				244,3	520	11,66	80,15. 3	63,00	30, 0
Mai					520	11,66	80,15. 3	63,00	29, 9
1950 JD	48,33	29,72	41,16	Umgerechnete Preise für 100 kg in DM <sup>19)</sup>	27,71	45,32	77,04	24,00	30,62
1956 März	46,57	38,73	43,48		39,47	38,98	107,96	27,48	34,61
1956 März	96,4	131,3	103,4	Meßziffern der Originalpreise 1950 = 100	173,3	86,5	140,1	128,6	114,5
									113,4

E r d ö l 20)								
Zeit	V.St.v.Am.			Saudi-Arabien		Irak		Kuweit
	Kansas/Oklahoma	Ost-Texas	Ohio	Bradford	Aramco	Baera	Kirkuk	33-33,90 B6
	33-33,90 B6 mittlerer Kontinent	alle Grade Flatpreise	Corning alle Grade	44,60 B6 Appalachian	36-36,90 B6	32-32,90 B6	36-36,90 B6	
	ab Bohrfeld				f.o.b. Ras Tanura   Sidon (Liban.)	f.o.b. Fao (Irak)	f.o.b. Tripoli (Liban.)	f.o.b. Meda al Almadi
	\$ je barrel (42 gallons)							
	Originalpreise							
1938 JD	1,12	1,10	.	1,90	.	.	.	.
1950 JD	2,51	2,65	2,70	3,80	1,75	2,41a)	2,09	1,68
1953 JD	2,65	2,79	2,70	4,31	1,85	2,35	1,79	1,64
1954 JD	2,76	2,90	2,71	3,45	1,97	2,39	1,92	1,72
1955 JD	2,76	2,90	2,65	3,57	1,97	2,39	1,92	1,72
1955 Okt.	2,76	2,90	2,65	3,60	1,97	2,39	1,92	1,72
Nov.	2,76	2,90	2,65	3,75	1,97	2,39	1,92	1,72
Dez.	2,76	2,90	2,65	3,85	1,97	2,39	1,92	1,72
1956 Jan.	2,76	2,90	2,65	3,85	1,97	2,39	1,92	1,72
Febr.	2,76	2,90	2,65	3,97	1,97	2,46	1,87	1,72
März	2,76	2,90	2,65	4,10	1,97	2,46	1,87	1,72
April	2,76	2,90	2,65	4,21	1,97	2,46	1,87	1,72
Mai	2,76	2,90	2,65	4,26	1,97	2,46	1,87	1,72
1950 JD	6,63	7,00	7,13	Umgerechnete Preise für 100 Liter in DM	10,04	4,62	6,37	5,52
1956 März	7,29	7,66	7,00		10,83	5,20	6,50	6,50
1956 März	110,0	109,4	98,1	Meßziffern der Originalpreise 1950 = 100	107,9	112,6	102,1	117,7
								102,4

Zeit	noch: E r d ö l 20)			L e u c h t ö l				
	Qatar	Venezuela Lagunillas	Kanada Ontario	V.St.v.Am. New Orleans	New York Harbor	Großbritannien London	Frankreich	Österreich Wien
	36-36,90 B6		Oil Springs (Imperial Oil)	41-430 B6 waterwhite	Fuel Nr. 1	Kerosin burning oil	einfaches in 50-Liter Fässern versteuert ab fr. Empfänger	raffiniert in Kesselwagen ab Raffinerie
	Umm Said f.o.b. Arend-Aruba	ab Bohrfeld	f.o.b. 21)	fob. in Ladung ab Raffinerie	Zone England/Wales	Fence je imp. gallon	ffrs je 100 Liter	Schilling je 100 kg
	\$ je barrel (42 gallons)	kan. \$ je barrel (35 imp. gallons)	Cents je gallon	MDw.	MDw.	MDw.	ME.	ME.
1938 JD	.	.	.	4,57	5,10	10,17	217	35,0b)
1950 JD	1,77a)	1,88	3,50	8,55	9,37	14,27	3 434	102,0
1953 JD	1,92	1,78	3,23	9,27	10,58	17,20a)	3 962	23,1,2
1954 JD	2,06	1,95	3,23	9,42	10,34	16,83	3 946	231,2
1955 JD	2,06	1,89	3,07	9,04	10,56	17,00	3 988	235,1
1955 Okt.	2,06	1,90	3,00	8,75	10,35	17,00	4 020	235,1
Nov.	2,08	1,90	3,00	8,75	10,31	17,00	3 950	235,1
Dez.	2,06	1,90	3,00	8,75	10,55	17,00	3 950	235,1
1956 Jan.	2,06	1,90	3,00	9,10	10,70	17,00	3 950	235,1
Febr.	2,08	1,90	3,00	9,50	10,85	17,00	4 010	235,1
März	2,08	1,90	3,00	9,50	10,85	17,00	4 010	235,1
April	2,08	1,90	3,00	9,50	10,85	17,00	4 010	235,1
Mai	2,08	1,90	3,00	9,50	10,85	17,00	4 010	235,1
1950 JD	4,68	4,97	8,47	Umgerechnete Preise für 100 Liter in DM	9,49	10,40	15,39	15,86
1956 März	5,49	5,02	7,96		10,54	11,71	18,27	30,04
1956 März	117,5	101,1	85,7	Meßziffern der Originalpreise 1950 = 100	111,1	115,8	119,1	230,5
								103,1

H e i ß 1										
Zeit	V.St.v.Am.			Großbritannien		Frankreich	Niederlande	Schweden	Italien	
	New Orleans	New York Harbor	Kansas/Oklah.						Mailand	
	Grade C		Nr. 6	schweres	leichtes	leichtes		I. Qualität	Viskosität	
	in Bunkerladungen f.o.b. Golfhäfen <sup>21)</sup>		in Ladungen ab Raffinerie	Zone England und Wales		in Tankwagen 12-t-Ladungen frei Empfänger	ex Tankwagen	in Tankwagen Richtpreis ab Importhäfen	8 E-500C	
	\$ je barrel (42 gallons)			Pence je imperial gallon		ffrs je 1000 kg	hfl je 100 Liter	skr je 1000 Liter	Lire je 100 kg	
	MDw.	MDw.	MDw.	MDw.	MDw.	ME.				MDw.
1938 JD	0,81	0,71	0,40	4,25	Originalpreise 4,88	629	3,98	.		49
1940 JD	1,74	2,03	1,55	8,90	9,47	11 323	11,43	158,66		1 814
1953 JD	1,77	2,16	1,04	10,78	11,68 <sup>W)</sup>	13 590	13,22	177,30		1 581
1954 JD	1,77	2,25	1,37	10,75	11,63	13 590	12,20	167,25		1 994
1955 JD	2,02	2,48	1,73	10,75	11,63	13 834	12,90	144,75		1 970
1955 Okt.	2,10	2,65	1,83	10,75	11,63	13 810	12,90	143,00		1 990
Nov.	2,10	2,65	1,83	10,75	11,63	14 040	12,90	143,00		1 990
Dez.	2,10	2,65	1,93r	10,75	11,63	14 040	12,90	143,00		1 990
1956 Jan.	2,10	2,65	2,09	10,75	11,63	14 040	12,90	147,00		2 015
Febr.	2,10	2,65	2,10	10,75	11,63	15 780	12,90	151,00		2 240
Marz	2,10	2,65	2,08	10,75	11,63	15 780	12,90	151,00		2 250
April	2,10	2,65	2,05p	10,75	11,63	15 780	12,90	157,00		
Mai	2,10	2,65		10,75	11,63			157,00		
1950 JD	4,60	5,49	4,09	Umgerechnete Preise für 100 Liter in DM		11,75	12,63	12,88		11,25
1956 Marz	5,55	7,00	5,49	11,55	12,50	16,01	14,21	12,18		13,88
1956 Marz	120,7	127,4	124,2	Meßziffern der Originalpreise 1950 = 100		139,4	112,9	95,2		124,0
				120,3	122,8					

D i e s e l - u n d G a s ö l										
Zeit	V.St.v.Am.		New York	Großbritannien		Frankreich	Niederlande	Schweden	Italien	
	New Orleans			Gasol	Dieselöl	Paris			Mailand	
	43-47 Dieselindex	53-57	45 cet. 45 dl. leichtes	Gasol automotive		Gasöl		Motoren-brennöl	Dieselöl	
	in Schiffsladungen f.o.b. Golfhäfen <sup>21)</sup>		in Schiffsladg. incl. Verladek.	Zone England und Wales		versteuert frei Tankstelle Paris	ex Tankauto	in Tankwagen ab Importhäfen	50 Dieselindex Verkaufspreis ab Lager	
	Cents je gallon		\$ je 42 gallons	Pence je imperial gallon		ffrs je 100 Liter	hfl je 100 Liter	skr je 1000 Liter	Lire je 100 kg	
	MDw.	MDw.	MDw.	MDw.	MDw.	ME.				MDw.
1938 JD	3,63	.	3,66	27,84	Originalpreise 4,50	.	4,43	.		25
1950 JD	7,49	7,74	4,35	42,72	12,01	3 309	13,01	185,16		6 707
1953 JD	8,45	8,72	4,10	45,73	14,71	4 117	14,75	211,55		6 866
1954 JD	8,45	8,71	4,10	44,79	14,41	4 354	12,70	203,17		7 850
1955 JD	8,63	8,88	4,30	45,73	14,38	4 861	13,40	147,17		7 850
1955 Okt.	8,50	8,75	4,34	45,75	14,38	4 905	13,40	145,00		7 850
Nov.	8,50	8,75	4,34	45,75	14,38	4 855	13,40	145,00		7 850
Dez.	8,50	8,75	4,34	45,75	14,38	4 855	13,40	145,00		7 850
1956 Jan.	8,85	9,10	4,44	45,75	14,38	4 855	13,40	149,00		7 950
Febr.	9,00	9,25	4,47	45,75	14,38	4 925	13,40	154,00		7 850
Marz	9,00	9,25	4,47	45,75	14,38	4 925	13,40	154,00		7 917
April	9,00	9,25	4,47	45,75	14,38	4 925	13,40	159,00		8 025
Mai	9,00	9,25	4,47	45,75	14,38			159,00		8 100
1950 JD	8,31	8,59	9,67	Umgerechnete Preise für 100 Liter in DM		39,71	14,38	15,03		41,61
1956 Marz	9,99	10,26	11,81	30,03	12,95	58,68	14,76	12,42		48,84
1956 Marz	120,2	119,5	121,1	Meßziffern der Originalpreise 1950 = 100		148,8	103,0	83,2		118,0
				164,3	119,7					

B e n z i n										
Zeit	Bundesgebiet	V.St.v.Am.		Kanada	Großbritannien	Frankreich	Schweden	Österreich	Schweiz	
		New Orleans	Bradford-Warren	Toronto		Paris		Wien		
	Marken-22) Wfr. bei Abnahme in Kesselwagen	Oktanzahl 70-72	86 390/400 Endp.	"Esso" Imp.-Öil reguläre Grade	Motor Spirit	Essence tourisme versteuert frei Empfänger	frei Tankstelle	Auto- in Kesselwagen ab Raffinerie oder Lager		
	Empfangsstation f.o.b. Golfhäfen <sup>21)</sup>		ab Raffinerie	unversteuert in Tankwagen	Zone England/Wales			Schilling		
	RM/DM je 100 Liter	Cents je gallon		kan.Cents je imp.gallon	Pence je imp.gallon	ffrs je 100 Liter	skr je 100 Liter	je 100 kg	ffrs je 100 kg	
	MDw.	MDw.	MDw.	MDw.	MDw.	ME.		DM.		ME.
1938 JD	33,00	4,77	5,40	15,80	13,00	202	26,00	75,9b)		46,09
1950 JD	50,25	9,75	12,38	22,88	30,63	4 338	72,80	218,5		61,36
1953 JD	50,10	10,50	13,47	22,28	47,30	5 672	56,70	501,3		60,37
1954 JD	49,21	9,83	13,89	22,60	45,75	5 915	58,00	483,2		56,11
1955 JD	50,33	9,58	13,74	22,27	45,99	6 012	59,99	435,1		53,15
1955 Okt.	51,00	9,50	13,70	22,60	46,00	6 115	61,00	446,1		52,16
Nov.	51,00	9,50	13,70	22,60	46,00	6 115	61,00	367,1		52,16
Dez.	51,00	9,50	14,15r	22,60	46,00	6 115	61,00	367,1		52,16
1956 Jan.	51,00	9,50	14,15	22,60	46,00	6 115	61,00	367,1		52,42
Febr.	51,00	9,50	14,10	22,60	46,00	6 175	61,00	367,1		52,42
Marz	51,00	9,50	14,10	22,60	46,00	6 175	61,00	367,1		52,42
April	49,00	9,50	14,10		46,00	6 175	61,00	367,1		52,42
Mai	49,00	9,50			46,00		61,00			52,42
1950 JD	50,25	10,82	13,74	Umgerechnete Preise für 100 Liter in DM		52,06	59,01	31,40		43,08
1956 Marz	51,00	10,54	15,64	19,38	33,03	73,57	49,20	43,35		36,69
1956 Marz	101,5	97,4	113,9	Meßziffern der Originalpreise 1950 = 100		142,3	83,8	168,0		85,4
				98,8	150,2					

	noch: B e n z i n				S c h m i e r ö l				
	Italien Mailand	Spanien	Libanon Beirut	Marokko Casablanca	West-Pennsylv.	V.St.v.Am. Houston	West-Pennsylv.	Frankreich	Italien Mailand
Zeit	70/72 MM freier Marktpreis		lose größere Mengen		Zylinder- Flamm. 6000° F. neutral ab Raffinerie	red oil Nr. 5-6 Visc. 500 Exportpreis fob. Süd-Texas ab Raffinerie	Spindel-Nr.8 Visc. 145-155 farbig, neutral ab Raffinerie	Spindel-Nr.1 versteuert frei Empfänger	Zylinder- dampfgereinigt frei Station Mailand
	Lire je 100 kg	Pesetas je Liter	Lib. & je 20 Liter	ffrs je 100 Liter	Cents je gallon			ffrs je 100 kg	Lire je 100 kg
	MDw.			MA.	MDw.	MDw.	MDw.	ME.	MDw.
1938 JD	333	0,76		174d)	Originalpreise				651r
1950 JD	10 691	4,25	6,20	1 950	10,80				34 175r
1953 JD	11 450	5,50	6,00	2 369	20,04	13,10	24,52a)	5 526	33 000r
1954 JD	11 614	5,50	6,00	2 802	22,34	15,02	25,37	7 533	33 000r
1955 JD	11 799	5,54	6,00	3 092	13,92	14,73	17,85	7 520	33 000r
					14,45	14,75	20,17	7 570	33 729
1955 Okt.	11 700	5,50	6,00	3 075	16,23	14,75	21,50	7 620	34 750r
Nov.	11 700	5,75	6,00	3 101	17,33	14,75	23,00	7 620	36 500r
Dez.	11 700	5,75	6,00	3 101	17,70	14,75	24,00	7 620	36 500r
1956 Jan.	11 700	5,75	6,00	3 101	18,06	14,75	24,25	7 620	36 500
Febr.	11 700	5,75	6,00	3 182	18,76	14,75	24,75	7 750	36 500
Marz	11 700	5,75	6,00	3 182	19,11	14,75	25,25	7 750	36 500
April	11 700				20,10	14,75	26,00	7 750	36 500
Mai	11 700								36 500
Umgerechnete Preise für 100 Liter in DM									
1950 JD	52,53	-	59,41	23,40	22,24	14,54	27,21	55,64	192,74
1956 Marz	54,73	-	57,50	37,91	21,20	16,37	28,02	77,47	204,66
Meßziffern der Originalpreise 1950 = 100									
1956 Marz	109,4	135,3	96,8	163,2	95,4	112,6	103,0	140,2	106,8

	Z e m e n t								
	Bundesgebiet Hamburg	V.St.v.Am. New York	Großbritannien London	Frankreich Paris	Niederlande	Österreich Wien	Schweiz	Italien Mailand	
Zeit	Portland- Großhandelspre. bei Abn. von 5 t fr. Empfängerstat.	Portland- in Säcken ab Werk	Lieferung von 6 ts und mehr in Jutesäcken ab Station Charing-Cross	wassersabstoßend mit Papiersack versteuert ab Werk	Portland- Type 160/250 belgischer A mit Papiersack versteuert ab Werk	Type 225	Portland- ohne Verpackung nach Abzug von Rabatt u. Skonto	Type 500 Fabrik- verkaufspreis frei Fahrzeug	
	RM/DM je 10 t	\$ je 170,55 kg	s.d. je 2240 lbs	ffrs je 1000 kg	hfl je 1000 kg	Schilling je 100 kg	ffrs je 10 t	Lire je 100 kg	
	MDw.	MDw.	MDw.	ME.	ME.	MM.	ME.	MDw.	
1938 JD	360,00	1,67	42. 0	.	Originalpreise			18	
1950 JD	600,14	3,16	62. 6	94. 0	286	11,75	7,30b)	318,90	
1951 JD	793,33	3,95	93,10 <sup>2/5</sup>	126. 4 1/2	4 568	42,33	28,67	543,72	
1954 JD	783,33	3,60	96. 3	128. 9	5 506	53,33	43,50	567,40	
1955 JD	770,00	3,75	98. 7	131. 1	5 506	53,81	43,50	567,40	
					5 517	54,00	43,50	567,40	
1955 Okt.	770,00	3,75	101. 6	134. 0	5 532r	54,00	43,50	567,40	
Nov.	770,00	3,75	101. 6	134. 0	5 532r	54,00	43,50	567,40	
Dez.	770,00	3,71	101. 6	134. 0	5 532r	54,00r	43,50	567,40	
1956 Jan.	770,00	3,71	101. 6	134. 0	5 532	54,00	43,50	606,60	
Febr.	770,00	3,71	101. 6	134. 0	5 532	54,00	43,50	606,60	
Marz	770,00	3,86	101. 6	134. 0	5 532	54,00	43,50	606,60	
April	770,00	3,90	101. 6	134. 0	5 532	54,00	46,80	606,60	
Mai	770,00	3,90	101. 6	134. 0				1 100	
Umgerechnete Preise für 100 kg in DM									
1950 JD	6,00	7,78	3,59	5,44	5,48	4,68	5,64	5,22	6,46
1956 Marz	7,70	9,51	5,85	7,73	6,59	5,95	7,03	5,44	7,35
Meßziffern der Originalpreise 1950 = 100									
1956 Marz	128,3	122,2	162,4	142,6	121,1	127,6	151,7	111,6	114,5

	noch: Z e m e n t				M a u e r s t e i n e				
	Spanien	Libanon Beirut	Algerien Algier	Marokko Casablanca	Süd-Vietnam Saigon	V.St.v.Am. New York	Frankreich	Österreich Wien	
Zeit	Portland "Asland"	Chekka	Pointe pescade versteuert	Type 200/250 lose ab Werk	Japanischer	normal	60x105x220 mm versteuert frei Fahrzeug ab Werk	normal Großhandelspre. einschließlich Lagerszuschlag	
	Pesetas je 1000 kg	Lib. & je 1000 kg	ffrs je 1000 kg	Plaster je 50 kg	\$ je 1000 Stück	ffrs je 1000 Stück	Schilling je 100 Stück	je 1000 kg	
	MA.	MA.	MA.	MA.	ME.	ME.	MM.	MM.	
1938 JD	80,2	.	274	218d)	Originalpreise			350b)	
1950 JD	285,8	75,00	6 603	6 239	1,50	12,00	7,00b)	31,00	
1953 JD	565,9	64,52	8 995	7 037	49,28	25,67	6 460a)	31,00	
1954 JD	597,2	64,50	8 911	6 824	68,43a)	27,85	4 832	45,00	
1955 JD	600,0	64,06	8 916	6 552	73,52	28,22	6 707	45,00	
					71,42	29,11	6 782	45,00	
1955 Okt.	600,0	62,75	8 911	6 416	72,00	29,74	6 841	45,00	
Nov.	600,0	62,75	8 911	6 416	67,00	29,83	6 841	45,00	
Dez.	600,0	62,75	8 911	6 416	67,00	30,02	6 841	45,00	
1956 Jan.	600,0	62,75	8 911	6 416		30,09	6 841	45,00	
Febr.	600,0	62,75		6 416		30,28	6 841	45,00	
Marz	600,0	62,75		6 416		30,40	6 841	45,00	
April							6 841	51,30	
Mai								1 904	
Umgerechnete Preise für 100 kg in DM <sup>23)</sup>									
1950 JD	-	14,37	7,92	7,49	20,11	107,81	77,52	60,95	22,39 <sup>24)</sup>
1956 Marz	-	12,03		7,66		127,68	81,50	72,70	30,76 <sup>24)</sup>
Meßziffern der Originalpreise 1950 = 100									
1956 Marz	209,9	83,7			102,8	118,4	105,9	145,2	167,2

Zeit	noch: Mauersteine				Dachziegel				
	Schweiz	Italien Mailand	Spanien	Marokko Casablanca	Frankreich	Niederlande	Österreich	Schweiz	Italien Mailand
	normal	6x11x23	normal	6,5x10,5x22	5,5x11x22	rote holländ.	Palzziegel	Biberschwanze	Marsellier Form 13 1/2 St. je m <sup>2</sup>
	sfirs je 1000 Stück ME.	Lire je 1000 Stück MDw.	Pesetas je 100 Stück	ffrs je 1000 Stück MA.	ffrs je 1000 Stück ME.	hfl ab Werk	Schilling je 100 Stück MM.	sfirs je 1000 Stück ME.	Lire je 1000 Stück MDw.
1938 JD	53,84	120	7,40	200d	Originalpreise	38,08	14,5b	.	259
1950 JD	92,80	7 535	36,25	5 874	.	122,50	78,6	135,7	21 585
1953 JD	97,00	7 847	44,25	7 650	.	141,50	117,0	153,0	25 507
1954 JD	97,00	8 440	47,88	7 650	7 744	151,83	117,0	153,0	28 157
1955 JD	97,00	9 303	55,33	7 817	7 831	151,50	117,0	153,0	27 429
1955 Okt.	97,00	8 544	56,00	8 050	7 899	151,50	117,0	153,0	23 774
Nov.	97,00	8 337	56,00	8 050	7 899	151,50	117,0	153,0	23 000
Dez.	97,00	8 150	56,50	8 050	7 899	151,50	117,0	153,0	23 000
1956 Jan.	97,00	8 150	57,00	8 050	7 899	151,50	117,0	153,0	23 000
Febr.	97,00	8 050	57,50	8 050	7 899	151,50	117,0	153,0	23 000
Marz	97,00	7 900	60,25	8 050	7 899	151,50	117,0	153,0	23 000
April	97,00	7 803			7 899	151,50	130,0	153,0	23 000
Mai		7 650							23 000
1950 JD	89,13	50,64	-	Umgerechnete Preise für 1000 Stück in DM					
1956 Marz	92,87	52,80	-	70,49	94,11	135,39	154,47	130,29	145,05
				95,91		166,84	189,01	146,49	153,71
1956 Marz	104,5	107,4	166,2	Meßziffern der Originalpreise 1950 = 100			148,9	112,7	106,6
				137,0					
Zeit	Dachschiefer	Baukalk			Schindeln	Teer	Marmor	Gips	
	Frankreich Angers	Bundesgebiet Bayern	V.St.v.Am.	Frankreich	Spanien	Kanada Toronto	Frankreich Paris	Italien Massa/Carrara	Frankreich Paris
	einfacher 270x180 mm	Weißstück-	Stück-	Lösch-	einheimischer	Asphalt-	Straßen- halbfliessig 120-3000 Visc. versteuert ab Werk	gelbweiß, Ia in Blöcken von 150x249 cm frei Wagen Abgangstation	Bau-, fein versteuert ab Dép. Seine-et-Oise
	ffrs je 1000 Stück ME.	RM/DM je 1000 kg	\$ je 2000 lbs	ffrs je 1000 kg ME.	Pesetas je 55 kg	kan.\$ je 210 lbs	ffrs je 100 kg ME.	Lire je m <sup>3</sup>	ffrs je 100 kg
1938 JD	325	24,80	7,15	199	Originalpreise	5,32	60	1 385	.
1950 JD	5 886	37,00	10,20	4 052	4,68	7,51	1 312	74 500	2 524
1953 JD	9 362	48,00	13,55	4 890	18,93	8,45	1 653	82 000	4 059
1954 JD	9 423	48,00	13,71	4 890	27,36	8,45	1 447	82 000	4 059
1955 JD	9 726	48,00	14,32	4 905	30,59r	8,03	1 447	90 000	4 076
1955 Okt.	9 946	48,00	14,54	4 925r	40,36	8,23	1 447	90 000	4 100
Nov.	9 946	48,00	14,58	4 925r		8,23	1 447	90 000	4 100
Dez.	9 946	48,00	14,69	4 925r		8,23	1 447	90 000	4 100
1956 Jan.	9 946	48,00	14,89	4 925	41,25	8,92	1 447	90 000	4 100
Febr.	9 946	48,00	14,83	4 925	41,91	8,92	1 447	90 000	4 100
Marz	9 946	48,00	14,89	4 925	42,90	8,92	1 447	90 000	4 100
April	12 886	48,00		4 925	42,90	8,92	1 447	90 000	4 100
Mai		48,00							
1950 JD	70,66	3,70	4,70	Umgerechnete Preise für 100 kg in DM(23) 24)					
1956 Marz	118,50	4,80	6,89	4,86	-	30,34	15,74	500,64	29,68
				5,87		39,54	17,24	601,47	48,85
1956 Marz	163,9	129,7	146,0	Meßziffern der Originalpreise 1950 = 100			110,3	120,8	162,4
				121,5	226,6	113,8			
Zeit	Glas				Farbstoffe				
	Bundesgebiet	V.St.v.Am. New York	Frankreich Paris	Italien Mailand	V.St.v.Am. New York				
	Bauglas DIN. 1249 2. Sorte Erzeugerpreis ab Werk	einfaches Fenster- Grad B 40 inches	Platten- poliert 1/4 inch	einf. Fenster- 2. Sorte 129/162x30/49 versteuert	Fenster- 2-4 mm stark	Kristall- 3-8 mm stark	Lithopone einfach	Mennige rot	Ruß ungepreßt
	RM/DM je m <sup>2</sup>	\$ je 50 sq. feet MDw.	\$ je sq. foot	ffrs je m <sup>2</sup> ME.	Lire je m <sup>2</sup> MDw.	MDw.	MDw.	MDw.	MDw.
1938 JD	1,29	2,54	27,50	17,36	Originalpreise	6 000	.	.	.
1950 JD	1,48	5,70	41,20	174,00	18,1	5 000	.	.	.
1953 JD	1,80	6,23	45,92	242,25	683,0	5 000	.	.	.
1954 JD	1,80	6,75	47,70	249,00	646,0	5 000	8,00	12,88	11,98
1955 JD	1,77	7,10	48,70	250,25	695,0	5 000	8,00	12,88	12,00
1955 Okt.	1,76	7,31	49,70	252,00	558,0	5 000	8,00	12,88	12,00
Nov.	1,76	7,31	49,70	252,00	558,0	5 000	8,00	12,88	12,00
Dez.	1,76	7,50	49,70	252,00	558,0	5 000	8,00	12,88	12,00
1956 Jan.	1,76	7,50	49,73	252,00	558,0	5 000	8,00	12,88	12,00
Febr.	1,76	7,50	49,73	252,00	558,0	5 000	8,00	12,88	12,00
Marz	1,76	7,50	49,73	252,00	558,0	5 000	8,00	14,00	12,00
April	1,76	7,50		252,00	558,0	5 000	8,00	14,38	12,00
Mai	1,76	7,50							
1950 JD	148,00	515,38	1 862,62	Umgerechnete Preise für 100 m <sup>2</sup> in DM(24)					
1956 Marz	176,00	678,14	2 248,25	208,80	458,98	4 032,00	74,08	129,63	111,11
				300,23	372,91	3 341,50			
1956 Marz	118,9	131,6	120,7	Meßziffern der Originalpreise 1950 = 100					
				144,8	81,7	83,3			

Zeit	H o l z								
	V.St.v.Am.						Schweden		
	Bundesgebiet Bayern	Douglastanne Common Nr. 1 trocken	Weißfichte Common Nr. 2 Ponderosa	Gelbfichte Common Nr. 2 Southern	Fichte loco New York	Eiche Dielen	Kiefer 2 1/2 x 7 u/s	Kiefer und Fichte 2 1/2 x 7 v	Fichte 2 1/2 x 7 u/s
	Fichten- und Tannenbretter 25)	2"x4"x16", s4s	1"x8", 2s od. 4s	1"x6", s4s					
	ab Werk RM/DW je m³	\$ je 1 000 board feet (2,36 m³)					Exportnotierung, f.o.b. Harnösand-Distrikt		
1938 JD	53,00	20,34	17,68	18,59	Originalpreise	.	237	196	233
1950 JD	89,04	76,99	71,27	74,36	75,39	198,23	788	705	740
1953 JD	140,97	78,53	79,85	78,69	82,50	178,26	1 100	984	1 038
1954 JD	140,26	74,22	71,08	73,91	81,22	177,75	1 158	999	1 048
1955 JD	168,15	77,22	78,13	78,83	90,49	199,13	1 217	1 038	1 082
1955 Okt.	168,20	89,18	80,13	80,68	93,00	208,00	1 205	1 015	1 075
Nov.	167,50	87,96	79,36	81,47	92,50	208,00	1 160	970	1 070
Dez.	164,50	88,10r	78,83	80,63r	91,20	208,00	1 210	1 010	1 060
1956 Jan.	161,89	89,18	79,43	80,59	90,50	208,00	1 225	1 020	1 065
Febr.	160,12	89,18	81,30	81,29	91,00	208,00	1 225	1 015	1 065
Marz	159,77	89,31	81,30	84,10	93,20	208,80	1 220	1 010	1 065
April	159,77				93,25	212,00	1 210	1 000	1 070
Mai	160,35				93,25	212,00			
1950 JD	89,04	137,04	126,85	132,35	134,17	352,78	136,92	122,50	128,58
1956 Marz	159,77	158,96	144,71	149,69	165,89	371,65	210,62	174,37	183,86
1956 Marz	179,4	116,0	114,1	113,1	123,6	105,3	154,8	143,3	143,9
noch: H o l z									
Zeit	Großbritannien Liverpool			Frankreich					
	Tiama Goldküste	Iroko	Mahagoni Lagos Handelsqualität	Gruben-geschält	Fichte u. Tanne zur Papierherstellung	Tanne geschnitten	Eiche	Acajou mit Rinde	Tiama
				versteuert ab Sägewerk	versteuert ab Sägewerk	versteuert ab Sägewerk		c.i.f. Westafrika	f.o.b. Elfenbeinküste
	£.s.d. je 2 240 lbs			ffrs je m³				je 1000 kg	CFA-frs je m³
1938 JD	16.10.00	19.10.00	.	192	110	.	.	17 066	5 500c)
1950 JD	20.18.2 7/8	20.16.10	.	1 831	1 464	4 874	8 976	21 667	5 543
1953 JD	22.9.7	18.17.3	23.11.9	3 450	3 800	11 858	15 000	24 398	4 897
1954 JD	18.2.2 1/2	17.6.5	22.7.9 3/5	3 735	4 410	14 020	17 392	24 781	4 747
1955 JD			21.10.5 1/2	3 754	4 452	15 965	18 672		
1955 Okt.	19.7.6	17.2.0	20.10.6	3 765	4 454	17 560	20 239	25 000	4 875
Nov.	19.7.6	17.2.0	20.10.6	3 765	4 524	17 858	20 239	25 000	4 375
Dez.	19.7.6	16.11.2	22.12.0	3 765	4 524	17 858	20 239	25 000	4 375
1956 Jan.	19.19.6	16.4.0	24.0.0	3 765	4 524	17 858	20 239	26 191	4 750
Febr.	18.19.6	16.4.0	24.0.0	3 765	4 524	17 858	20 239	26 191	4 750
Marz	18.14.0	16.12.0	24.6.0	3 765	4 581	17 858	20 239	26 191	4 750
April	18.3.0	17.8.0	25.0.0	3 765	4 581	17 858	20 239	26 191	4 750
Mai	18.3.0	17.8.0	25.0.0						
1950 JD	112,68	157,99	.	21,97	17,57	58,49	107,71	103,01	132,00
1956 Marz	127,28	134,05	141,00	44,86	58,15	212,76	241,13	156,96	114,00
1956 Marz	113,3	85,1	.	205,6	333,4	366,4	225,5	153,5	86,4
noch: H o l z									
Zeit	Frankreich			Belgien Antwerpen		Osterreich Wien	Schweiz	Italien Belluno	
	Iroko	Mahagoni I. Qualität	Makoré	Limba Stämme mit Rinde	Kambala Limba Schnittware	Bauholz Fichte u. Tanne	Nutzholz	Tannen- Ia Bretter 4m lg, 20-60 cm bn frei Verladestation	
	f.o.b. Elfenbeinküste			Belgisch-Kongo c.i.f.		waggonverladen ab Sägewerk	ab Wald		
	CFA - frs je m³			bfrs je m³		Schilling je m³	sfrs je m³	Lire je m³	
1938 JD	850	.	825	458a)	Originalpreise	.	71,00b)	33,19	480
1950 JD	6 300c)	7 900c)	5 750c)	1 935	2 725	.	292,71	58,83	28 125
1953 JD	7 393	6 783	5 723	2 292	3 043	.	618,33	74,43	42 041
1954 JD	7 198	8 660	6 589	2 304	2 802	.	704,17	79,43	43 344
1955 JD	7 000	7 785	6 563	2 608	2 813	4 621a)	870,83	92,84	46 146
1955 Okt.	7 000	6 900	6 500	2 838	2 900	4 600	880,00	97,24	46 875
Nov.	7 000	6 900	6 500	2 900	2 900	4 668	880,00	97,24	46 625
Dez.	7 000	6 900	6 500	2 900	2 900	4 650	880,00	97,24	46 625
1956 Jan.	7 000	6 900	6 900	2 850	2 900	4 638	880,00	97,24	47 375
Febr.	7 000	6 900	6 800	2 800	2 900	4 600	830,00	100,59	47 250
Marz	7 000	6 900	6 800	2 767	2 900	4 667	880,00	101,59	47 250
April	7 000	6 900	6 800	2 750	2 900	4 700	880,00	102,59	
Mai	7 000	6 250	7 000	2 800				102,88	
1950 JD	151,20	189,60	138,00	162,54	228,90	.	57,55	56,51	189,05
1956 Marz	168,00	165,60	163,20	232,46	243,63	392,08	142,16	97,27	315,77
1956 Marz	111,1	87,3	118,3	143,0	106,4	.	300,6	172,7	168,0

noch: H o l z									
Zeit	Italien						Libanon	Marokko	Kanada
	Turin	Mailand		Bretter		Kastanien-	Beirut	Meknes	
	Lärchen 12-14 m lang 20-60 cm breit frei Verladestation	Buchen- slowenische	Eichen- Importware	Tannen- Balken zugeschnitten	Nußbaum-		Tannen- rumänisches	Zedern- Bohlen III. Wahl	Fichte handelsüblich 1" x 6/7"
	ab Lager							frei Waggon	
Lire je m³						Lib. je m³	ffrs je m³	kan. \$ je 1000 bd. ft.	
MA.									
Originalpreise									
1938 JD	690							560 <sup>d</sup>	18,50
1950 JD	36 750	53 225	68 000	38 458	44 838	24 083	119,7	6 433	67,08
1953 JD	50 375	72 500	85 542	49 167	57 500	29 500	159,2	13 167	85,00
1954 JD	53 990	73 716	89 819	51 472	57 500	29 855	160,4	14 583	81,92
1955 JD	58 560	76 253	93 000	55 034	57 500	31 500	194,2	18 625	85,93
1955 Okt.	60 750	76 500	93 000	57 000	57 500	31 500	190,0	19 000	88,25
Nov.	61 000	76 500	93 000	57 000	57 500	31 500	190,0	19 000	88,25
Dez.	61 000	76 500	93 000	57 000	57 500	31 500	190,0	19 000	88,25
1956 Jan.	61 000	76 500	93 000	57 000	57 500	31 500	190,0	21 000	88,25
Febr.	60 200	76 500	93 000	57 000	62 500	31 500	190,0	19 000	88,25
Marz	60 000	76 500	93 000	57 000	62 500	31 500	195,0	19 000	88,25
April		76 250	93 000	57 000	62 500	31 500			
Mai		75 500	93 000	57 000	62 500	31 500			
Ungerechnete Preise für 1 m³ in DM									
1950 JD	260,40	357,67	456,96	258,44	301,31	161,84	229,41	77,20	109,39
1956 Marz	400,98	511,25	621,52	380,93	417,69	210,51	373,72	226,37	157,90
e. d. i. f. d. e. r. O. r. i. g. i. n. a. l. p. r. e. i. s. e. 1950 = 100									
1956 Marz	154,8	143,7	136,8	141,1	139,4	130,8	162,9	295,4	131,6

H o l z s c h l i f f									
Zeit	Bundesgebiet	V.St.v.Am.	Großbritannien	Frankreich		Norwegen	Schweden	Italien	
	normaler Handels-100/100	einheimischer Nr. 1 trocken	skandinavischer naß	einheimischer trocken	importierter mechanisch getrocknet	weiß 90/100 trocken	naß	importierter Tannen-lufttrocken	einheimischer Pappel-
	Fabrikverksr. fr. Verladestat.	frei Empfänger	Kontraktpreis cif Ostküste UK	unversteuert ab Werk	c.i.f. Import-Häfen/Grenze	Exportpreis nach UK.	f.o.b.	frei Station Mailand	
	RM/DM je 100 kg	\$ je 2 000 lbs	£ s. d. je 2 240 lbs	ffrs je 100 kg		nkr je 1 016 kg	skr je 1 000 kg	Lire je 100 kg	
	Originalpreise								
1938 JD	11,68	25,00				60,9	36		
1950 JD	32,90	69,23	22,18. 5	1 012	2 300	344,4	254	5 474	6 692
1953 JD	42,50	85,00	27,13. 5	3 500	2 878	506,0	344	6 049	6 500
1954 JD	42,30	81,25	27,19. 0	3 500	2 335	550,0	342r	6 196	6 946
1955 JD	46,62	78,75	29,17. 6	3 490	3 033	592,5	343	6 552	7 091
1955 Okt.	46,67	82,50	30,10. 0	3 480	2 911	610,0	355	6 750	7 150
Nov.	46,67	82,50	30,10. 0	3 480	3 092	610,0	349	6 750	7 150
Dez.	46,67	82,50	30,10. 0	3 480	3 080	610,0	336	6 750	7 150
1956 Jan.	46,67	86,25	33. 0. 0	3 480	3 344	660,0	358	6 750	7 150
Febr.	46,67	86,25	33. 0. 0	3 480	3 365	660,0	374	6 750	7 150
Marz	46,67	86,25	33. 0. 0	3 480	3 345	660,0	379	6 750	7 150
April	46,67		33. 0. 0	3 480	3 327	660,0	379	6 750	7 150
Mai	46,67		33. 0. 0			660,0		6 750	7 150
Ungerechnete Preise für 100 kg in DM									
1950 JD	32,90	32,05	26,53	22,94	27,60	19,93	20,62	36,79	44,97
1956 Marz	46,67	39,93	38,07	41,46	39,85	38,66	30,57	45,11	47,78
Meßziffern der Originalpreise 1950 = 100									
1956 Marz	141,9	124,6	144,0	182,0	145,4	191,6	149,2	123,3	106,8

S u l f i t - Z e l l s t o f f									
Zeit	Bundesgebiet	V.St.v.Am.	Kanada	Großbritannien	Frankreich				
	1b, ungebleicht absolut trocken	ungebleicht lufttrocken	ungebleicht trocken	skandinavischer ungebleicht	einheimischer ungebleicht	importierter ungebleicht			
	frei Großhandelspreis	frei Verbraucher-Mühlen einschließlich Basisfrachten	ab ostkanadische Mühlen	Kontraktpreis c.i.f. Ostküste UK.	unversteuert ab Werk	cif Import-hafen/ab Grenze			
	RM/DM je 100 kg	\$ je 2 000 lbs	kan. \$ je 2 000 lbs	£ s. d. je 2 240 lbs	ffrs je 100 kg				
	Originalpreise								
1938 JD	21,59	47,7	57,4	49,20	12. 1. 3	13.13. 0			
1950 JD	52,50	106,2	122,8	115,03	37. 7. 7	59.15. 0			
1953 JD	75,25	123,3	140,0	121,44	42.16. 7	51.16. 7			
1954 JD	74,49	120,6	140,0	116,69	47. 0. 0	57. 1. 3			
1955 JD	81,00	123,7	143,8	124,46	49.12. 6	58.13. 9			
1955 Okt.	81,00	125,0	145,0	129,27r	50. 0. 0	59. 2. 6			
Nov.	81,00	125,0	145,0	129,92	50. 0. 0	59. 2. 6			
Dez.	81,00	125,0	145,0	129,88	50. 0. 0	59. 2. 6			
1956 Jan.	81,00	125,0	150,0	129,76	51. 7. 6	60. 5. 0			
Febr.	81,00	127,5	150,0	129,84	51. 7. 6	60. 5. 0			
Marz	81,00	130,0	150,0		51. 7. 6	60. 5. 0			
April	81,00	130,0	150,0	129,63	51.10. 0	60. 5. 0			
Mai	81,00	130,0	150,0		51.10. 0	60. 5. 0			
Ungerechnete Preise für 100 kg in DM									
1950 JD	52,50	49,14	56,84	44,52	43,26	69,16	41,51		
1956 Marz	81,00	60,19	69,45		59,27	69,50	74,05		
Meßziffern der Originalpreise 1950 = 100									
1956 Marz	154,3	122,4	122,1		137,4	100,8	179,7		
							149,9		
							116,8		



		noch: Sulfat-Zellstoff								Sulfat-Zellstoff
		Frankreich Rouen	Norwegen		Schweden	Finnland	Österreich Wien	Italien Mailand		V.St.v.Am.
Zeit	importierter gebleicht	ungebleicht	Papier- gebleicht		ungebleicht	ungebleicht und gebleicht	gebleicht	importierter prima	ungebleicht lufttrocken frei	
	cif. Importhäfen oder ab Grenze	Exportpreis nach UK.			Exportpreis f.o.b.		Importeurverkaufspreis frei Station		Verbraucher- mühlen	
	ffrs je 100 kg ME.	nkr je 1016 kg		skr je 1000 kg	Fmk je 1000 kg	Schilling je 100 kg	Lire je 100 kg		je 2000 lbs	
Originalpreise										
1938 JD	.	.	305	204	.	34,0b)	166	.	43,13	
1950 JD	5 070	.	892	650	.	226,8	7 583	10 871	92,81	
1953 JD	5 213	850a)	1 005	688	20 742	353,5	6 993	11 291	100,00	
1954 JD	5 638	943	1 139	778	24 567	398,2	8 393	11 446	100,63	
1955 JD	5 806	1 005	1 188	806	26 500	439,0	8 892	11 892	107,50	
1955 Okt.	5 869	1 005	1 210	808	27 200	440,0	9 300	12 000	107,50	
Nov.	5 693	1 005	1 210	800	27 000	440,0	9 300	12 000	107,50	
Dez.	5 990	1 005	1 210	815	26 300r	440,0	9 300	12 000	107,50	
1956 Jan.	5 917	1 025	1 210	814	27 100	440,0	9 300	12 000	116,25	
Febr.	6 075	1 025	1 210	815	27 500	440,0	9 300	12 000	116,25	
Marz	5 875	1 025	1 210	841	28 300	440,0	9 300	12 000	117,50	
April	5 924	1 025	1 210	804	.	440,0	9 300	12 000	117,50	
Mai	.	1 025	1 210	.	.	440,0	9 300	12 000	117,50	
Umgerechnete Preise für 100 kg in DM										
1950 JD	60,84	.	51,63	52,77	51,68	44,59	50,96	73,05	42,97	
1956 Marz	70,00	59,09	69,76	67,87	.	71,08	60,15	80,12	54,40	
Meßziffern der Originalpreise 1950 = 100										
1956 Marz	115,9	.	135,7	129,4	.	194,0	118,7	110,4	126,6	

		noch: Sulfat-Zellstoff						Viskose-Zellstoff		
		V.St.v.Am.	Großbritannien		Norwegen	Schweden	Großbritannien	Norwegen	Schweden	
Zeit	gebleicht lufttrocken frei Verbraucher- mühlen	skandinavischer ungebleicht	gebleicht	ungebleicht	gebleicht	ungebleicht	skandinavischer	für regulären Viskoseprozeß Normalqualität		
	je 2000 lbs	Kontraktpreis c.i.f. Ostküste UK.		Exportpreis nach UK.		Exportpreis f.o.b.	Kontraktpreis c.i.f. Ostküste UK.	Exportpreis f.o.b.		
	MA.	£.s.d. je 2 240 lbs		nkr je 1 016 kg		skr je 1000 kg	£.s.d. je 2240 lbs	nkr je 1016 kg	skr je 1000 kg	
Originalpreise										
1938 JD	70,83	.	.	.	.	111	.	.	204	
1950 JD	126,25	36.11. 7	44. 7. 0	.	.	486	.	900	686	
1953 JD	145,00	37.16. 7	55. 5. 0	758	1 105a)	480	65.15. 0	1 298	898	
1954 JD	145,00	43. 6. 3	53. 2. 6	866	1 146	557	63.10. 0	1 270	912	
1955 JD	148,75	46. 3. 9	59. 3. 11/2	925	1 191	604	66. 0. 0	1 328	936	
1955 Okt.	150,00	46.15. 0	59. 7. 6	950	1 200	612	66. 0. 0	1 350	941	
Nov.	150,00	46.15. 0	59. 7. 6	950	1 200	611	66. 0. 0	1 350	932	
Dez.	150,00	46.15. 0	59. 7. 6	950	1 200	605	66. 0. 0	1 350	937	
1956 Jan.	150,00	48.10. 0	60. 5. 0	980	1 200	598	66. 0. 0	1 350	934	
Febr.	150,00	48.10. 0	60. 5. 0	930	1 200	614	66. 0. 0	1 350	948	
Marz	150,00	48.10. 0	60. 5. 0	980	1 200	615	66. 0. 0	1 350	948	
April	153,00	48.10. 0	60.10. 0	930	1 200	620	66. 0. 0	1 350	935	
Mai	155,00	48.10. 0	60.10. 0	930	1 200	620	66. 0. 0	1 350	935	
Umgerechnete Preise für 100 kg in DM										
1950 JD	58,45	42,34	51,35	33,45	33,45	49,61	76,14	52,09	55,69	
1956 Marz	69,45	55,95	69,50	56,50	69,13	49,61	76,14	77,83	76,47	
Meßziffern der Originalpreise 1950 = 100										
1956 Marz	118,8	132,6	135,9	.	.	126,5	.	150,0	138,2	

		Natron-Zellstoff					Zeitungsdruckpapier			
		V.St.v.Am.	Großbritannien	Frankreich Paris	Italien Mailand	Bundesgebiet	V.St.v.Am. New York	Kanada Quebec	Großbritannien London	
Zeit	gebleicht lufttrocken frei Verbraucher- mühlen	skandinavischer ungebleicht	inländischer unverteuert	Importierter	Importeur-VPr. frei	in Rollen Bundesdurchschn. Abgabe an Großhandel	kanadisches Standard-Kontrakt in Rollen frei	Leichtgewicht in Rollen 14 lbs demi 500'S ab Mühle		
	je 2000 lbs	£.s.d. je 2240 lbs	ffrs je 100 kg	Station Mailandfr. Empfangestat.	Lire je 100 kg	RM/DM je 100 kg	je 2000 lbs	kan. \$ je 2000 lbs	£.s.d. je 2240 lbs	
	Originalpreise									
1938 JD	54,41	.	.	.	.	20,32	50,00	43,38	10. 0. 0	
1950 JD	119,92	36.11. 7	2 804	3 939	51,49	100,32	95,24	41.16. 7		
1953 JD	140,00	37.16. 7	5 700	3 649	8 950	125,43	109,79	52.14.11		
1954 JD	140,00	43. 6. 3	5 450	4 242	8 928	125,75	108,68	53. 5. 0		
1955 JD	141,88	46. 3. 9	4 317	4 529	9 392	126,92	110,73	54.15. 0		
1955 Okt.	142,50r	46.15. 0	4 700	4 525	9 500	129,75	110,95	54.15. 0		
Nov.	142,50r	46.15. 0	4 700	4 512	9 500	126,71r	115,44	54.15. 0		
Dez.	142,50r	46.15. 0	4 700	4 585	9 500	129,00r	115,49	54.15. 0		
1956 Jan.	145,00	48.10. 0	4 700	4 415	9 500	129,00	115,38	58. 5. 0		
Febr.	145,00	48.10. 0	4 700	4 690	9 500	130,25	115,46	58. 5. 0		
Marz	145,00	48.10. 0	4 700	4 690	9 500	130,25	114,55	58. 5. 0		
April	145,00	48.10. 0	4 700	4 684	9 500	130,25		58. 5. 0		
Mai	.	48.10. 0	.	.	9 500	70,46		58. 5. 0		
Umgerechnete Preise für 100 kg in DM										
1950 JD	55,52	42,34	33,65	47,27	50,74	51,49	46,72	40,40	48,41	
1956 Marz	67,13	55,95	56,00	55,88	63,49	70,46	60,30	53,31	67,20	
Meßziffern der Originalpreise 1950 = 100										
1956 Marz	120,9	132,6	167,6	119,1	125,8	136,8	129,1	120,3	139,3	

Zeit	nooh: Zeitungsdrukpapier								
	Frankreich Paris	Niederlande	Norwegen	Schweden	Finnland	Österreich Wien	Italien Mailand	Spanien	Libanon Beirut
	Afnor I/1 50-52 gr. in 5-1-Ladg. unversteuert ab Werk	frei Haus	Exportpreis f.o.b. norw.Häfen	in Rollen	Exportpreis f.o.b.	A-Stoff frei Druckerei	einheimisches in Rollen		60 x 90
	ffrs je 100 kg	hfl je 100 kg	nr je 1000 kg	§ je 2000 lbs	FM je 1000 kg	Schilling je 100 kg	Lire je 100 kg	Pesetas je 100 kg	Piaster je kg
	ME.					MM.	MDw.		
1938 JD	200	10,97	178	36,6	Originalpreise 1 946	40,0	195	66,8	
1950 JD	3 719	42,68	695	90,6	20 641	184,0	10 267	548,2	70,42
1953 JD	6 266	54,75	841	111,5	27 783r	290,0	10 172	575,0	57,71
1954 JD	5 870r	59,25	885	117,4	28 949	331,7	10 793r	575,0	70,83
1955 JD	5 590	65,75	990	125,7	30 095	365,0	11 206	575,0	78,76
1955 Okt.	5 563	65,75	990	129,1	30 600	370,0	11 350	575,0	75,00
Nov.	5 563	65,75	990	128,7	30 000	370,0	10 950	575,0	75,00
Dez.	5 563	65,75	990	128,3	30 600	370,0	10 950	575,0	75,00
1956 Jan.	5 563	65,75	1 030	129,8	30 600	370,0	10 950	575,0	77,50
Febr.	5 563	65,75	1 030	134,1	30 600	370,0	10 950	575,0	77,50
Marz	5 563	65,75	1 030		31 600	370,0	10 950	575,0	77,50
April	5 563	65,75	1 030			370,0	10 950		
Mai			1 030				10 950		
1950 JD	44,63	47,17	40,87	Umgerechnete Preise für 100 kg in DM			68,99	-	134,96
1956 Marz	66,28	72,41	60,33	41,95	37,36	36,17	73,18	-	148,53
1956 Marz	149,6	154,1	148,2	Messziffern der Originalpreise 1950 = 100			153,1	201,1	110,1
							106,7	104,9	

Zeit	Naturkautschuk								
	V.St.v.Am. New York			Großbritannien London			Britisch Malaya Singapore		
	Ribbed smoked sheets Nr. 1		Nr. 3	Ribbed smoked sheets Nr. 1		Nr. 3	Ribbed smoked sheets Nr. 1		Nr. 2 Nr. 3
	frei Fahrzeug ex dock	erstnotierter Monat 27)	frei Fahrzeug ex dock	loco	erstnotierter Monat cif. London	c.i.f.	in Ballen Erzeuger-Verkaufspreis f.o.b.		
	Cents je lb			Pence je lb			Straits-Cents je lb		
1938 JD	14,55	14,56			7,20		24,06		
1950 JD	41,31	40,07	40,19	33,04	32,35	30,28	108,84	106,76	104,92
1953 JD	24,16	23,95	22,45	20,02	19,82	18,47	67,64	65,31	62,83
1954 JD	23,59	23,74	22,32	20,23	19,95	19,41	67,17r	66,62	65,60
1955 JD	39,13	39,01	38,40	33,60	33,31	31,47	113,91	110,86	108,47
1955 Okt.	43,64	42,90	43,25	36,05	35,85	34,97	124,42	122,86	121,23
Nov.	44,86	44,63	44,10	35,73	35,64	33,94	120,83	118,01	118,26
Dez.	48,77	47,10	46,23	37,56	37,43	35,64	129,34	125,15	124,39
1956 Jan.	41,71	41,42	40,68	33,67	33,78	32,59	114,67	113,56	113,03
Febr.	36,60	36,18	35,63	30,68	30,36	28,94	102,47	100,72	100,33
Marz	32,63	33,34	33,11	28,67	28,57	27,53	96,89	95,26	94,79
April	31,74	31,43				25,97	90,70	89,68	89,30
Mai	29,62	29,07					87,07	81,64	81,20
1950 JD	382,51	371,02	372,14	Umgerechnete Preise für 100 kg in DM			329,21	322,92	317,36
1956 Marz	311,39	308,71	306,58	356,92	349,47	327,10	293,07	288,14	286,72
1956 Marz	31,4	83,2	82,4	Messziffern der Originalpreise 1950 = 100			86,8	88,3	90,9
							39,0	39,2	90,3

Zeit	nooh: Naturkautschuk								
	Indonesien Djakarta	Thailand Bangkok	Süd-Vietnam Saigon	Ceylon Colombo	Frankreich Marseille	Belgien Antwerpen	Niederlande Amsterdam	Österreich Wien	Italien Mailand
	R.M.A. Nr. 1	R.S.S.	Ribbed smoked sheets Nr. 1	R.S.S.	Standard	Hevea smoked sheets Nr. 1	RSS	Ribbed smoked sheets Nr. 1	Importeur-VPr. frei
	einschließlich Exportsteuer u. -Zoll, f.o.b.	loco	f.o.b.	unverschollt f.o.b.	versteuert frei Wagen	c.i.f.	erstnotierter Monat	Börsen- notierung	Station Mailand
	Rupiahs je 100 kg	Baht je 133,3 lbs	Piaster je kg	Rupien je lb	ffrs je kg	bfms je 100 kg	hfl je kg	Schilling je 100 kg	Lire je kg
1938 JD	47,9		1,02	0,37	11,0	1 025a)	0,60	185	
1950 JD	593,5	730,0	15,89	1,55	304,0	4 245		1 756	571,70
1953 JD	518,0	409,0	14,60	1,35	187,4	2 516	1,76a)	1 331	417,69
1954 JD	618,0	484,0	18,78	1,11	230,0	2 538	1,95	1 416	411,98
1955 JD	1 163,0	813,0	28,00	1,28	373,0	4 208	3,26	2 301	631,62
1955 Okt.	1 040,0	885,0	31,23	1,40	384,0	4 730	3,55	2 510	716,88
Nov.	1 225,0	856,0	30,77	1,51	409,0	4 353	3,42	2 416	676,00
Dez.	1 339,0	899,0	32,12	1,51	421,0	4 762	3,65	2 544	707,50
1956 Jan.	1 119,0	794,0		1,51	361,0	4 457	3,42	2 425	682,50
Febr.	916,0			1,51	322,0	4 007	3,01	2 178	592,50
Marz	839,0			1,51	307,0	3 611	2,76	2 034	552,00
April				1,51	293,0	3 408	2,63	1 907	515,63
Mai						3 253			515,00
1950 JD	219,52	228,19	324,16	Umgerechnete Preise für 100 kg in DM				345,23	384,18
1956 Marz	310,20			301,39	364,80	356,58	303,95	328,59	368,90
1956 Marz	141,4			293,62	365,76	303,37			
				Messziffern der Originalpreise 1950 = 100				115,8	96,6
				97,4	101,0	95,1			

	Plantagen - K r e p p						Hevea - Latex			
	V.St.v.Am. New York	Großbritannien London		Britisch - Malaya Singapore		Italien Mailand	V.St.v.Am.	Frankreich	Italien Mailand	
Zeit	Blanket Crêpe Nr. 3	Blanket "C"	Crêpe Nr. 1 dünn	Blanket "C"	Crêpe Nr. 1 fein gebleicht	Crêpe Nr. 1 dick	Konzentrat	60 %		
	ex dock	c.i.f.	ab Werk	Erzeuger-Verkaufspreis f.o.b.		Importeur-VPr. frei	in Wagenldg. ab Ost- Küstenhäfen	geschleudert malaisisch c.i.f. franz. Häfen	Importeur-VPr. frei Station Mailand	
	Cents je lb			Straits-Cents je lb		Lire je kg	Cents je lb	ffrs je Liter	Lire je kg	
						MS.		MDw.	MDw.	
1938 JD	15,69			29,00d)	Originalpreise					
1950 JD	37,25	26,50	33,33	90,95	116,87	652,62	.	.	554,93	
1953 JD	21,22	17,03	22,46	58,25	77,90	481,98	.	159,03	393,19	
1954 JD	22,68	18,02	22,62	62,11	76,85	472,28	.	150,94	354,67	
1955 JD	32,96	27,25	34,20	94,74	119,30	654,04	47,98	209,60	482,14	
1955 Okt.	34,78	28,97	38,55	102,07	134,86	750,63	55,50	227,25	543,13	
1955 Nov.	32,34	28,00	35,82	98,55	134,14	724,00	49,75	225,25	526,00	
1955 Dez.	34,37	28,53	39,66	99,69	140,31	733,75	50,00	237,80	545,00	
1956 Jan.	34,15	27,41	35,75	96,44	125,75	710,00	44,50	219,25	531,25	
1956 Febr.	32,74	26,56	32,58	94,53	112,53	638,75	39,50	198,75	486,25	
1956 März	31,74	26,25	32,44	91,76	112,02	610,00	37,50	184,20	428,00	
1956 April		24,70	30,94	85,50	108,05	612,50	37,00	179,00	406,25	
1956 Mai			29,90	75,58	101,64	613,75			385,00	
1950 JD	344,91	286,27	360,05	275,10	353,50	438,56			372,91	
1956 März	293,89	282,63	349,28	277,55	338,83	407,66	347,23	219,46	286,03	
1956 März	85,2	99,1	97,3	100,9	95,9	93,5	.	.	77,1	
	Kunst kautschuk				Regeneriergummi		S c h e l l a c k			
	V.St.v.Am. New York				Großbritannien London		V.St.v.Am. New York	Großbritannien London	Ind. Union Kalkutta	
Zeit	Butadien Chemigum N3	Neoprene GN-A	Butadien/Styren Butaprene S	Butyl- Enjay	Peel Nr. 1 alle Distrikte außer Kalifornien	Ankaufspreis	Truly native orange			
			Grundpreis frei Fahrzeug (excl. Fracht), 29)				f.o.b.	ab Lager UK.	loco	
			Cents je lb		Pence je lb	Cents je lb	s.d. je 112 lbs	Rupien je 82 lbs		
							MDw.			
1938 JD		65,00d)			Originalpreise					
1950 JD	45,15	34,00	19,00	18,65	6,10	3,52	19,25d)	41. 41/2	125/ 7/ 4	
1953 JD	58,50	40,00	23,00	21,32	9,19	6,13	285. 41/3	212. 41/5	87/14/ 6	
1954 JD	58,50	41,00	23,00	22,50	10,50	7,75	29,35	307. 01/5	128/12/ 10	
1955 JD	58,25	41,00	23,00	23,00	10,63	8,01	53,40	345. 51/2	150/ 2/ 5	
1955 Okt.	58,00	41,00	23,00	23,00	11,00	8,13	50,50	335. 111/8	147/ 7/ 6	
1955 Nov.	58,00	41,00	23,00	23,00	11,00	8,13	51,00	357. 42/8	163/10/ 6	
1955 Dez.	58,00	41,00	23,00	23,00	11,00	8,25	51,50	355. 42/8	158/ 0/ 2	
1956 Jan.	58,00	41,00	23,00	23,00	11,00	8,63	49,90	343. 115/8	149/ 7/ 8	
1956 Febr.	58,00	41,00	23,00	23,00	11,00	8,63	47,50	311. 91/8	134/ 9/ 7	
1956 März	58,00	41,00	23,00	23,00	11,00	8,63	47,25	280. 21/7	125/12/ 5	
1956 April	58,00	41,00	23,00	23,00	11,00	8,63	46,00	257. 31/4	111/10/ 5	
1956 Mai	58,00				11,00			268. 74/5	120/ 5/ 8	
1950 JD	427,32	314,82	175,93	172,69	85,09	66,22	383,43	330,28	297,50	
1956 März	537,05	379,64	212,97	212,97	101,85	92,92	437,51	323,21	298,25	
1956 März	125,7	120,6	121,1	123,3	119,7	140,8	114,1	98,2	100,3	
	K o l o p h o n i u m									
	V.St.v.Am. Savannah		Großbritannien London		Frankreich	Niederlande Amsterdam	Italien Mailand			
Zeit	Grad "WW" in drums 30) Exportpreis f.a.s. südliche Häfen	Grad "K"	Grad "WW" amerikanisches	Grad "F" reines Harz unversteuert ab Werk Landes oder Gironde	Grad "PI" amerikanisches	Grad "WW"	Grad "FGH"			
	in Ladungen f.o.b.		verzollt ab Lager			ab Lager				
	Cents je lb		£.s.d. je 2 240 lbs	ffrs je 100 kg	hfl je 100 kg	Lire je kg				
			MDw.	MDw.		MDw.	MDw.			
1938 JD	.	2,18	2,04	18. 9. 93/5	14. 6. 11/3	153	13,20	2,57		
1950 JD	8,01a)	6,78	6,32	77.10. 91/2	72.16. 81/2	4 883	83,00	137,72		
1953 JD	8,17	7,89	7,61	75. 3. 9	69.18. 8	8 315	74,27	159,89		
1954 JD	8,17	7,99	7,74	77. 6. 8r	72.17. 9r	8 398r	78,75	163,87		
1955 JD	8,64	8,50	8,30	78.19. 6	75. 6. 5	8 389	86,83	170,49		
1955 Okt.	8,80	8,69	8,50	77.15. 0	75. 0. 0	8 389r	87,00	177,50		
1955 Nov.	8,77	8,67	8,48	77.15. 0	75. 0. 0	8 389r	87,00	177,50		
1955 Dez.	8,78	8,64	8,51	76.18. 9	74. 6. 3	8 389r	87,00	177,50		
1956 Jan.	8,76	8,70	8,60	76.10. 0	74. 5. 0	8 389	87,00	172,50		
1956 Febr.	8,72	8,69	8,43	76.10. 0	74. 5. 0	8 389	87,00	172,50		
1956 März	8,65	8,60	8,41	76.10. 0	74. 5. 0	8 389	87,00	172,50		
1956 April	8,58	8,58	8,15	76.10. 0	74. 5. 0	8 389	87,00	172,50		
1956 Mai		8,50	8,14	76.10. 0	74. 5. 0		87,00	172,50		
1950 JD		62,78	58,52	89,75	84,30	58,60	91,73	103,02		
1956 März	80,09	79,63	77,97	88,25	85,65	99,95	95,81	115,28		
1956 März	.	126,8	133,1	98,7	101,9	171,8	104,8	112,5		
								116,2		

Zeit	Terpentin								Montanwachs
	V.St.v.Am. New York		Savannah	Großbritannien London		Frankreich	Niederlande Amsterdam	Österreich Wien-Neustadt	Italien Mailand
	in galv. drums Exportpreis F.a.s. südliche Häfen	in galvanisierten Fassern loco	f.o.b.	russisches in Leinfassern ex wharf	portugiesisches netto ab Hersteller	ohne Behälter ab Fert. Landes oder Girondo	französisches	netto ohne Paß	Riebeck
	Cents je gallon (7,23 lbs)			£.s.d. je 2 240 lbs		ffrs je 100 kg	hfl je 100 kg	Schilling je 100 kg	Lire je kg
	MDw.				Originalpreise			MM.	MDw.
1938 JD	.	29,00	22,60	.	32.10. 4/2	316	20,64	195b)	.
1950 JD	.	63,15	53,04	.	122. 9. 3	8 390	116,65a)	630	401,92
1953 JD	68,51a)	71,52	68,45	.	122.17. 21/3	9 746	71,03a)	1 000	200,90
1954 JD	69,31	72,02	51,99	104. 5. 0	116.12.10	8 919	80,36a)	1 000	178,37
1955 JD	70,10	73,92	55,82	108.19. 7	116.10. 13/5	9 248	80,55a)	1 000	236,41a)
1955 Okt.	71,80	73,00	56,13	111. 0. 0	115. 0. 0	9 400r	92,50	1 000	266,94
Nov.	70,50	73,00	56,00	110.15. 0	115. 0. 0	9 400r	95,00	1 000	338,33
Dez.	72,50	73,00	55,64	110. 0. 0	115. 0. 0	9 400r	95,00	1 000r	-
1956 Jan.	68,17	73,00	55,76	110. 0. 0	115.12. 9	9 400	95,00	1 000	-
Febr.	69,19	73,00	56,21	106. 0. 0	114. 1.10	9 400	95,00	1 000	-
Marz	70,13	75,00	55,96	107. 0. 0	115. 0.11	9 400	95,00	1 000	-
April	74,25	75,00	55,60	107. 0. 0	115.18. 0	9 400	95,00	1 000	-
Mai	71,50	75,00	55,24	103.12. 6	115. 0. 0	9 400			-
1950 JD	.	80,88	67,93	Umgerechnete Preise für 100 kg in DM					
1956 Marz	89,82	96,05	71,67	123,43	141,74	100,68	128,92	123,86	70,09
					132,72	111,99	104,62	161,55	-
1956 Marz	.	118,8	105,5	Meßziffern der Originalpreise 1950 = 100					-
					93,9	112,0	81,4	158,7	-


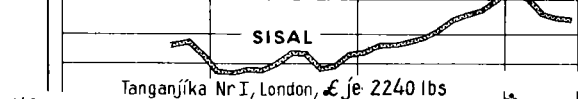



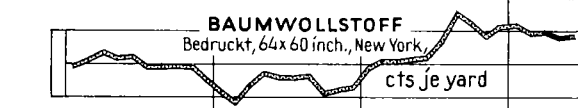

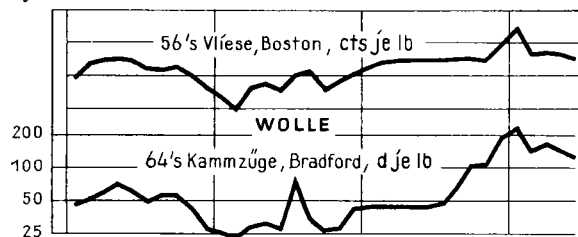
Zeit	Kopalharz		Paraffinwachs					Karnaubawachs
	Belgien Antwerpen		V.St.v.Am. New York	Großbritannien London	Niederlande Amsterdam	Österreich Wien	Italien Mailand	V.St.v.Am. New York
	Équateur T.V.J.	Lac Léopold II	roh, weiß 124-126° F. in Säcken oder Kartons Exportpreis F.a.s.	vollraffiniert 123-145° F. in Mengen von 1 t und darüber	raffiniert 145-150° F.	roh 122-125° F.	Tafelware 50-52° C.	raffiniert
	Belgisch Kongo c.i.f.				ab Lager			ab Werk
	bfrs je kg		Cents je lb	£.s.d. je 2240 lbs	hfl je 100 kg	Schilling je 100 kg	Lire je kg	\$ je lb
1938 JD	ME. 2,70a)	ME.	MDw.	MDw.	MDw.	MDw.	Dr.	Dr.
1950 JD	16,48	18,97	5,30	6,47	125. 0. 0	17,09	79,0b)	0,70d
1953 JD	12,49	14,39	5,62	7,94	92. 4.10	84,88	655,0	1,04
1954 JD	15,86	17,92	6,55	8,29	103. 8. 6r	80,67	500,0	1,30
1955 JD	17,39	19,68	6,63	8,18	101.19. 2	89,25	529,2r	1,13
1955 Okt.	17,88	19,75	6,63	8,18	98.12. 6	86,33	592,3	1,04
Nov.	17,63	19,38	6,63	8,18	98.12. 6	85,50	600,0	1,03
Dez.	17,63	19,38	6,63	8,18	98.12. 6	85,50	600,0	1,06
1956 Jan.	17,50	19,75	7,01	8,18	98.12. 6	85,50	607,0	1,10
Febr.	17,00	19,25	7,10	8,50	98.12. 6	85,50	607,0	1,08
Marz	17,13	19,50	7,10	8,90	98.12. 6	85,50	607,0	1,07
April	17,13	19,50	7,13	9,05	98.12. 6	85,50	607,0	1,08
Mai					98.12. 6		170,00	1,25
1950 JD	138,43	159,35	49,07	Umgerechnete Preise für 100 kg in DM				
1956 Marz	143,91	163,92	65,74	59,91	144,68	93,81	128,77	962,98
				82,40	113,77	94,16	98,06	113,61
1956 Marz	103,9	102,8	134,0	Meßziffern der Originalpreise 1950 = 100				
				137,6	78,9	100,7	92,7	101,1


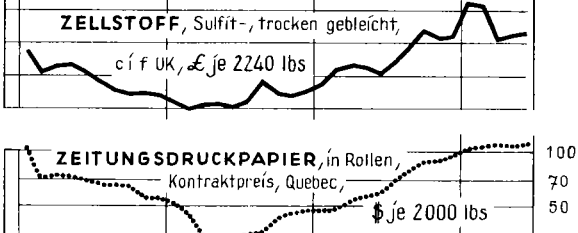


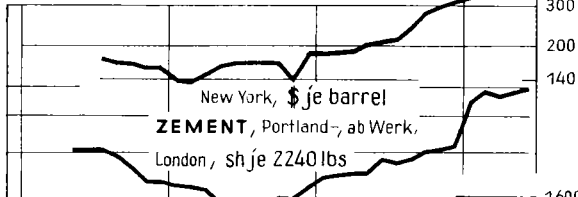



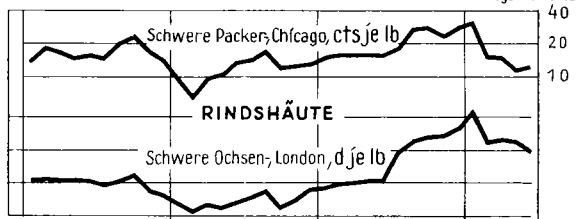
Zeit	noch: Karnaubawachs			Bienenwachs				
	Großbritannien London		Italien Mailand	Großbritannien London		Frankreich Marseille	Belgien Antwerpen	Italien Mailand
	Prime Yellow	Fatty Grey		Dar-es-Salaam	Sudan	Madagaskar Standard Nr. 3	Konakry	roh
	c.i.f.	ab Werk		Verschiffungspreis c.i.f.		c.i.f.	ab Lager	ab Werk
	s.d. je 112 lbs	Lire je kg		s.d. je 112 lbs		ffrs je kg	bfrs je kg	Lire je kg
1938 JD	MDw.			MDw.	MDw.	MDw.	MDw.	MDw.
1950 JD	920. 12/5	721. 1	1 544	425. 3	403.111/3	325,00	11,71a)	3,8
1953 JD	1130. 11/4	863. 41/5	1 808	410. 51/5	369. 7	336,50	49,56	830
1954 JD	917. 61/2	635. 01/5	1 405	478. 31/3	427. 61/2	347,37	50,83	79
1955 JD	798. 97/8	467. 51/5	1 122	547. 11/5	493. 11/5	409,35	56,00a)	97
1955 Okt.	869. 41/4	434.101/2	1 041	573.101/2	510. 0	399,38	57,31a)	973
Nov.	817. 6	445. 3	1 016	588. 2	513. 64/5	431,50	66,70	1 077
Dez.	840. 0	450. 0	1 025	602. 6	535. 0	449,17	74,00	1 125
1956 Jan.	847. 22/5	443.113/4	1 025	609.103/4	544. 13/5	460,00	70,50	1 125
Febr.	845. 0	442.11	1 075	621.112/5	545. 43/5	469,50	72,00	1 125
Marz	846. 0	438. 6	1 075	604. 0	538. 0	471,25	70,00	1 125
April	850. 0	438. 71/2	1 075	582. 3	530. 0	485,75	-	1 155
Mai	981. 3	550. 5	1 088	533. 61/2	486.101/2	479,10	550,00	1 125
1950 JD	1 064,97	834,60	1 037,57	Umgerechnete Preise für 100 kg in DM				
1956 Marz	975,93	505,85	718,42	492,19	467,53	390,00	416,30	56,14
				696,77	620,63	561,45	-	751,84
1956 Marz	91,9	60,8	69,6	Meßziffern der Originalpreise 1950 = 100				
				142,0	133,2	145,0	-	134,2

# **DIE PREISENTWICKLUNG WICHTIGER WELTHANDELSGÜTER SEIT DER VORKRIEGSZEIT (Originalpreise)**

Logar. Maßstab



Logar. Maßstab



# Indices der industriellen Erzeuger- bzw. Großhandelspreise umbasiert auf 1950 = 100

	Berichtsorte	Originalbasiszeit	Anzahl der Waren:	Preis basis:	Jahresdurchschnitte										1955					1956				
					1938	1951	1952	1953	1954	1955	Jul.	Aug.	Sept.	Okt.	Nov.	Dez.	Jan.	Febr.	März	April	Mai	Juni	Juli	
Europa																								
Belgien	-	1936 - 1938	135	ME	26	121	114	107	106	108	107	108	108	108	108	109	110	111	111					
Dänemark	-	1935	159	ME	38	127	124	116	116	120	119	119	120	122	123	123	122	124	125	125				
Finnland	-	1935	218	MD	8	143	142	137	136	135	136	137	135	135	134	134	136	138	139	139				
Frankreich	-	1949	487	ME	5	128	134	128	126	125	124	125	126	126	127	127	128	132	129	131				
Griechenland	Athen/Piräus	1952	79	MD	0,3	121	121	141	158	168	169	170	173	173	173	176	177	177	179	180				
Großbritannien	-	1938	150	MD	39	122	125	125	125	130	131	131	131	132	133	133								
Irland	-	Januar 1952	278	MD	41a)	116	123	123	122	134	133	132	133	134	135	135								
Italien	-	1938	109	MD	2	114	107	107	108	109	108	108	108	108	108	109	110	110	111					
Niederlande	-	1948	196	ME	32	122	120	115	116	117	116	116	116	117	117	117	118	119	120					
Norwegen	Oslo	1938	138	ME	48	124	132	132	134	135	136	136	135	135	135	136	136	137	137					
Österreich	Wien	März 1938	44	ME	18b)	134	149	140	147	152	155	157	153	152	150	148	149	151	152					
Portugal	Lissabon	1948	236	ME	41	107	108	109	104	104	103	103	104	105	105	106	107	108						
Schweden	-	1935	232	MD	49	132	140	131	131	136	138	137	137	138	140	141	142	143	144					
Schweiz	-	August 1939	120	ME	49	112	109	105	106	106	106	106	106	106	106	106	106	107	107	107				
Spanien	-	1940	109	MD	22	128	130	139	139	145	145	146	147	148	149	150	151	152						
Afrika																								
Ägypten	-	Jan.-Aug. 1939	88	MD	30	112	109	103	101	102	104	104	106	107	102	102								
Algerien	Algier	1938	67	MD	4	114	121	120	118	118	116	116	117	120	121	121	124							
Morokko	Casablanca	1939	70	MA	5c)	121	132	130	123	125	121	120	121	121	126	126	129	127	126	128				
Südafrika, Union	5	1938	212	MD	51	114	131	132	133	137	138	138	139	139	139	139	139							
Tunesien	Tunis	1940	41	ME	-	117	124	121	118	120	122	120	120	122	125	125	127							
Nord- und Mittelamerika																								
Dominik. Republik	Trujillo	1941	56	MD	-	112	114	113	107	108	106	106	107	107	108	111	106							
Guatemala	Guatemala Stadt	Januar 1946	71	ME	-	106	105	105	110	106	114	112	107	108	109	105	108	105						
Kanada	-	1935 - 1939	603	ME	48	113	107	105	103	104	103	104	105	104	104	105	105	106	106					
Kostarika	San José	1936	62	MD	39	103	93	88	93	95	95	94	96	96	96	97	96	96	96					
Mexiko	Mexiko Stadt	1939	210	MD	32	121	133	135	146	168	171	172	172	174	173	173	175	180	180					
Nikaragua	Managua	1939	19	MD	25f)	127	126	139	152	181	182	182	177	200	189	183	143	143						
Vereinigte Staaten	-	1947 - 1949	1858	ME	50	111	108	107	107	107	107	108	108	108	108	108	109	109	109					
Südamerika																								
Brazillen	-	1948	25	MD	21	121	135	150	198	223	219	223	228	230	232	232	230							
Chile	Santiago	1947	96	MD	21	131	162	199	313	554	556	604	630	662	674	710								
Paraguay	Asunción	1938	59	MD	17	168	365	580	637															
Peru	Lima	1934 - 1936	103	ME	16	177	123	125	138	149	151	150	150	151	151	151	152							
Venezuela	Caracas	1938	73	ME	58	104	103	100	101	102	108	108	108	108	108	102								
Asien																								
Formosa	Taipeh	15. Juni 1949	50	MD	-	166	204	221	227	250	251	260	267	276	293	293	287							
Indien	-	Sept. 38 - Aug. 39	78	MD	25d)	110	97	98	96	89	89	89	88	89	91	992	94	94	97					
Irak	Bagdad	Dez. 38 - Aug. 39	57	MD	21d)	109	113	94	91	92	93	92	92	92	95	95	97							
Iran	Tehran	März 36 - März 37	61	ME	22d)	113	118	140	169	164	155	161	156	159	167	167	171	171						
Israel	3	Juni 1936	52	MD	27	110	188	276	325	340	346	338	338	336	340	347	347							
Japan	Tokio	1952	403	MD	0,5	139	141	142	142	138	137	138	138	139	138	138	139	139						
Libanon	Beirut	Januar 1950	90	MD	17e)	117	105	95	88	89	89	90	90	90	91	92	92	94						
Philippinen	Manila	1949	142	MD	26	112	103	102	97	93	95	95	92	96	94	93	92	94	95					
Syrien	Damaskus	1949	23	MD	-	123	107	99	114	115	112	110	117	119	120	117	122	121						
Thailand	Bangkok	1948	55	MD	6d)	108	114	107	99	122	121	127	132	130	131	133	119	122						
Türkei	Istanbul	1938	90	MD	22	107	108	110	122	131	129	131	131	132	137	140	143							
Vietnam	Saigon	1949	49	MD	5	119	137	157	163	180	176	185	189	198	194	198	185							
Australien																								
Austral. Bund	Melbourne	Jul 36 - Juni 39	80	ME	45	123	141	144	141	147	150	149	150	149	151	150	150	148						
Neuseeland	4	1926 - 1930	151	ME	52	117	130	129	127	128	128	128	128	128	129	129								
Indices der Stapelwarenpreise																								
Großbritannien																								
Reuters Index	London	18. Sept. 1931	21	tagl.	27	118	106	96	95	97	98	96	96	95	94	96	95	94	95	95				
Financial Times Index <sup>1)</sup>	3	1. Juli 1952	12	tagl.	-	-	99	87	92	91	92	91	91	89	88	90	91	91	91	90				
Vereinigte Staaten																								
Moodys Index	5	31. Dez. 1931	15	tagl.	34	117	103	99	101	96	97	97	96	97	95	97	97	96	101					
Journal of Commerce Index	16	1927 - 1929	116	wöchl.	-	113	108	107	106	107	107	108	109	108	108	108	108	108	109	110				
Journal of Commerce Sensitive Index	6	1947 - 1949	30	tagl.	36f)	117	105	100	102	111	111	115	117	114	115	119	117	114	113	116				

Anmerkungen: Ein senkrechter Strich vor einer Zahlenangabe bedeutet, daß entweder in Basiszeitraum, in der Gewichtung oder dem Warenkorb Veränderungen eingetreten sind, die teilweise einen Vergleich der neuen mit den vorangegangenen Zahlen nur bedingt zulassen. Teilweise mußten Umbasierungen von Originalzahlen ohne Dezimalstellen vorgenommen werden, so daß geringfügige Abweichungen gegenüber andersartiger Berechnung auftreten können.  
1) Indexziffern auf Originalbasis, nicht umbasiert. - a) Oktober 1938. - b) März 1938. - c) J.D. 1939. - d) 1938/39. - e) Juni 1939. - f) August 1939. - r = bereinigte Zahlen.

Abkürzungen: MA = Monatsanfang, MD = Monatsdurchschnitt, ME = Monatsende, ME = Monatsmitte.

Die Angaben über Originalbasiszeit, Warenanzahl und Preisbasis werden unter Zugrundelegung der Indexbeschreibung der einzelnen Länder und der UN ständig überprüft und ergänzt, so daß sich von Fall zu Fall ohne besonderen Hinweis Änderungen ergeben können.

## Veröffentlichungen über Auslands- und Einfuhrpreise in der Reihe „Preise, Löhne, Wirtschaftsrechnungen“

<b>Reihe 1 Index der Einkaufspreise für Auslandsgüter</b> (Mit Einfuhrpreisen wichtiger Waren)	jährlich
<b>Reihe 7 Preise für Verkehrsleistungen</b> (mit Frachtindices)	viertel- jährlich
<b>Reihe 8 Großhandelspreise im Ausland, 3 Teilhefte</b>  davon enthält:	
Teil I: Preise für: Getreide, Fleisch und Fette, Molkereiprodukte, Zucker, Genußmittel, Gewürze, Ölsaaten, pflanzliche Öle und andere Nahrungsmittel	viertel- jährlich
Teil II: Preise für: Textilien, Häute, Leder, Kautschuk, Mineralöle, Baustoffe, Zellstoff, Papier, Harze und Wachse	viertel- jährlich
Teil III: Preise für: Kohle, Erze und Mineralien, Eisen und Stahl, NE-Metalle, Chemikalien und Düngemittel	viertel- jährlich
<b>Reihe 9 Einzelhandelspreise im Ausland</b>  enthält:	
Preise für Nahrungs- und Genußmittel, Bekleidung und Schuhwerk, Heiz- und Leuchtmittel, Hausrat und andere Bedarfsgüter, sowie Preisindexziffern der Lebenshaltung und Indexziffern der Einzelhandelspreise	viertel- jährlich

### Statistische Berichte

<b>Arb.-Nr. VI/19: Weltmarktpreise ausgewählter Waren</b> Schnellbericht mit Preisen der wichtigsten Welthandelsgüter	monatlich
<b>Arb.-Nr. VI/20: Indexziffern der Einkaufspreise für Auslandsgüter sowie Einfuhrpreise wichtiger Waren</b>	monatlich

Wöchentlich werden Stichtagpreise ausgewählter Waren des Welthandels auch in „Statistischer Wochendienst“, Teil Wochenzahlen, gebracht, monatlich in „Wirtschaft und Statistik“.

