

STATISTISCHES  
BUNDESAMT  
WIESBADEN

# **PREISE LÖHNE WIRTSCHAFTSRECHNUNGEN**

**Reihe 8**

## **Großhandelspreise im Ausland**

**Grundstoffe, Teil II**

**Frühjahr 1960**



W. KOHLHAMMER VERLAG

**STATISTISCHES  
BUNDESAMT  
WIESBADEN**

# **PREISE LÖHNE WIRTSCHAFTSRECHNUNGEN**

**Reihe 8**

## **Großhandelspreise im Ausland**

**Grundstoffe, Teil II**

**Frühjahr 1960**



Jahrgang 1960 · Nr. 1

**VERLAG W. KOHLHAMMER GMBH / STUTTGART UND MAINZ**

# Inhaltsverzeichnis

	Seite
Schaubild: Preisentwicklung für verschiedene wichtige Welthandelsgüter seit 1958 ....	3
Index der Großhandelspreise in Italien .....	4
Die Preisentwicklung für Baumwolle und Woll-Kammzüge im Termingeschäft .....	5
Ergänzende Angaben zum Tabellenteil	
A. Allgemeine Vorbemerkungen .....	6
B. Abkürzungen, Maße und Gewichte .....	6
C. Erläuterungen bzw. Anmerkungen .....	7

## Tabellenteil

Abaca, Manila- .....	15
Bastfasern, verschiedene .....	17
Baumwolle .....	11
Baumwollgarn, -stoff und-Linters .....	12
Benzin .....	20
Bienenwachs .....	28
Chemiefasern .....	13
Dachziegel .....	22
Dieselöl .....	20
Erdöl .....	19
Farbstoffe .....	21
Flachs, Roh- .....	15
Gasöl .....	20
Glas .....	22
Gips .....	22
Gummi, Regenerier- .....	27
Hanf, Roh- .....	15
Hanfgarn .....	16
Heizöl .....	20
Holz .....	23
Holzschliff .....	24
Jute, roh und Jutegarn .....	16
Jutegewebe .....	17
Kalbfelle .....	18
Kalbleder .....	19
Kalk, Bau- .....	22
Kapok .....	17
Karnaubawachs .....	28
Kautschuk, Kunst- .....	27
Kautschuk, Natur- .....	26
Kolophonium .....	27
Kopalharz .....	28
Krepp, Plantagen- .....	27
Latex, Hevea- .....	27
Leinengarn .....	15
Leuchtöl .....	19
Marmor .....	22
Mauersteine .....	21
Montanwachs .....	28
Myrobalanen .....	19
Paraffinwachs .....	28
Quebracho .....	19
Rindshäute .....	17
Rindsleder .....	18
Schellack .....	27
Schmieröl .....	21
Seide, Natur- .....	13
Sisalfasern .....	16
Teer, Straßen- .....	22
Terpentin .....	28
Wolle .....	9
Wollgarn .....	10
Zeitungsdruckpapier .....	25
Zellstoff, Natron- .....	25
Zellstoff, Sulfat- .....	25
Zellstoff, Sulfit- .....	24
Zellstoff, Viskose- .....	25
Zement .....	21
Schaubild: Preisentwicklung für verschiedene wichtige Welthandelsgüter seit der Vorkriegszeit .....	29
Indices der industriellen Erzeuger- bzw. Großhandelspreise .....	30

Nachdruck - auch auszugsweise - nur mit Quellenangabe gestattet.

Erschienen im Juni 1960

# DIE PREISENTWICKLUNG WICHTIGER WELTHANDELSGÜTER SEIT 1958 NACH MONATEN

Originalpreise

Logar. Maßst.

Logar. Maßst.

Logar. Maßst.

8

8

7,5

7,5

8

8

17

7,5

9

18

11

16

22

10

11

12

35

8

15

12

14

12



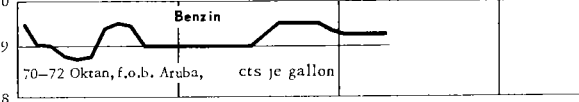

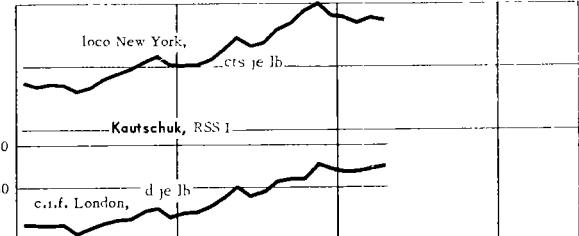
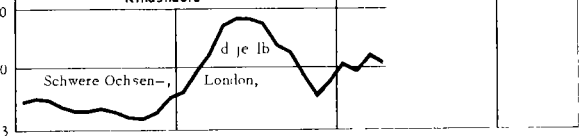
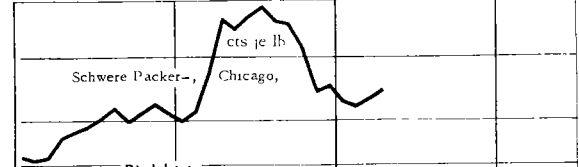
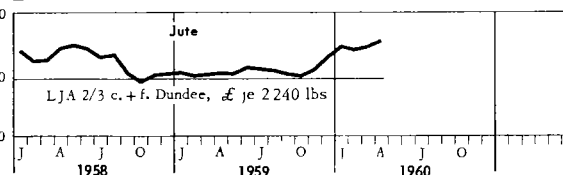
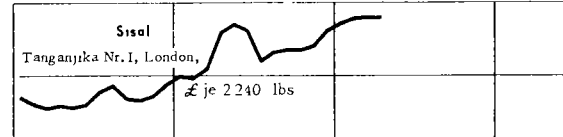
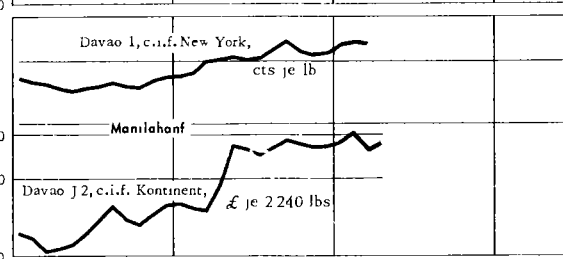
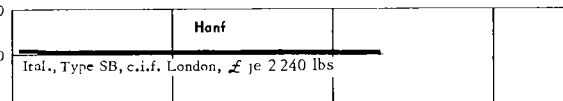
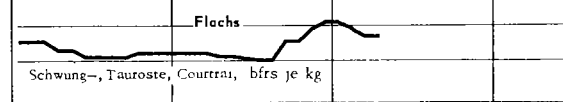
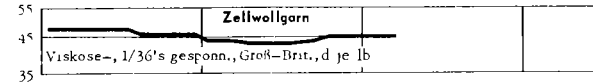
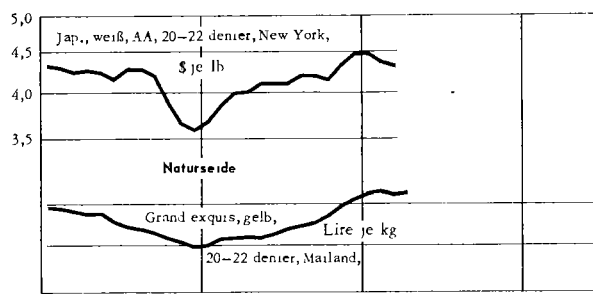
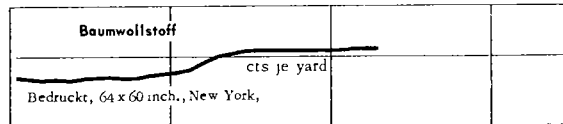
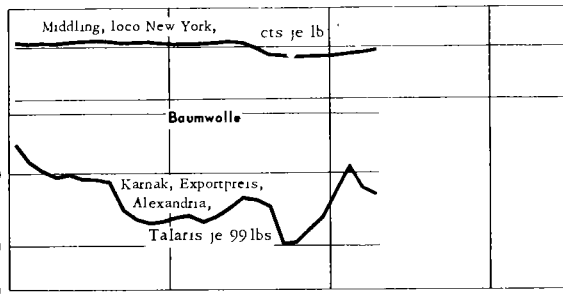
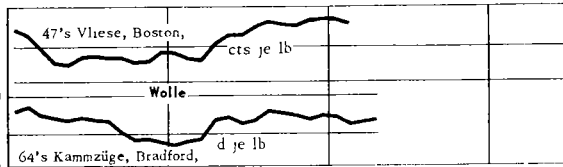
12

12

13

30

12



# Index der Großhandelspreise in Italien

1954 = 100<sup>1</sup>

Zeit	Insgesamt	Landwirtschaftliche Erzeugnisse					Industrielle Erzeugnisse						
		zusammen	darunter:				zusammen	darunter:					
			Nahrungsmittel pflanzl. tier. Ursprungs	Textil- rohstoffe, Olseaten <sup>2)</sup> und Roh- kautschuk	Rund- und Bauholz	Nahrungs- Genuß- mittel u. Ge- tränke <sup>3)</sup>		sonstige ind. Erzeugnisse landw. Ursprungs	Gewebe <sup>4)</sup>	Häute und Felle	Papier und Pappe	Baum- materialien	
1953 JD	101	99	99	99	104	94	101	100	100	111	99	99	
1954 JD	100	100	100	100	100	100	100	100	100	100	100	100	
1955 JD	101	102	103	101	101	111	100	100	97	92	102	101	
1956 JD	103	108	112	105	104	111	101	99	95	92	103	100	
1957 JD	104	105	104	108	103	113	103	98	100	99	108	102	
1958 JD	102	107	110	108	87	110	100	98	95	97	103	100	
1959 JD	99	99	97	108	87	108	98	97	92	113	95	98	
1959 Jan.	99	100	99	107	80	110	98	96	92	95	98	98	
Febr.	98	99	100	104	81	108	98	95	92	95	98	98	
Marz	98	98	99	103	82	108	98	95	92	98	97	98	
April	98	98	99	102	86	108	98	95	92	111	97	98	
Mai	98	98	98	103	87	109	98	96	91	118	96	98	
Juni	98	98	97	103	86	109	98	97	92	117	95	97	
Juli	98	96	94	105	86	103	98	97	91	120	95	97	
Aug.	98	97	93	108	88	108	98	97	92	123	94	97	
Sept.	99	100	96	112	88	108	99	98	92	125	94	97	
Okt.	100	102	99	116	89	108	99	98	93	121	94	98	
Nov.	100	103	98	119	91	107	99	99	94	117	94	98	
Dez.	100	103	97	118	95	106	99	99	94	116	94	99	
1960 Jan.	101	102	99	114	95	106	99	99	94	117	95	98	
Febr.	100	101	99	109	96	105	99	99	94	117	95	98	
März	100	100	...	...	...	...	...	...	...	...	...	...	

Zeit	noch: Industrielle Erzeugnisse							Spezialgruppen				
	Metalle und Metallerzeugnisse						Brenn- stoffe und Schmier- mittel	Chem. Erzeugnisse		darunter:		
	zusammen	Eisen, Stahl und Schrott	NE-Metalle	Elektro- maschinen und -geräte	sonstige Maschinen und Ein- richtungen	Transport- mittel		zusammen	Chemie- grundst.	Ver- brauchs- güter	Investi- tions- güter	Hilfs- stoffe
1953 JD	103	110	100	104	102	102	98	102	99	100	102	102
1954 JD	100	100	100	100	100	100	100	100	100	100	100	100
1955 JD	101	109	112	100	100	97	102	99	101	99	104	104
1956 JD	103	113	119	103	101	96	110	100	100	100	105	111
1957 JD	106	125	109	102	104	98	118	98	101	101	108	113
1958 JD	102	105	97	100	105	99	107	97	102	101	104	104
1959 JD	101	103	100	102	103	97	100	94	100	97	102	100
1959 Jan.	101	102	100	101	105	97	103	96	101	97	102	103
Febr.	101	101	99	101	104	97	103	96	100	96	102	102
Marz	101	101	99	101	104	97	102	96	100	96	102	102
April	100	101	99	101	104	97	99	95	99	96	102	100
Mai	100	101	99	100	103	97	99	95	99	96	102	100
Juni	100	101	98	101	103	97	99	94	99	97	101	100
Juli	100	103	98	101	103	97	98	94	99	96	102	99
Aug.	101	105	99	101	103	97	98	93	99	97	102	99
Sept.	101	106	100	102	103	97	99	93	100	98	102	99
Okt.	101	106	102	102	103	97	98	93	99	99	103	99
Nov.	102	106	104	104	103	97	98	93	99	99	103	100
Dez.	102	107	105	104	103	97	98	93	100	99	103	100
1960 Jan.	102	107	105	105	103	97	99	93	99	99	103	101
Febr.	102	107	105	105	103	97	99	93	99	98	104	101
März	...	...	...	...	...	...	...	...	...	...	...	...

Anmerkungen: 1) Umbasiert von Originalbasis 1953.- 2) Nur Olseaten für industrielle Zwecke.- 3) Ausgenommen Wein.- 4) Einschließlich Gewebe aus synthetischen Fasern.

**Die Baumwollpreise im Termingeschäft an der New Yorker Baumwollbörse  
für die einzelnen Sichten 1959 bis 1961**  
cents je lb

Notierungs- monat	Lieferungsmonat							
	1959		1960					1961
	Oktober	Dezember	Marz	Mai	Juli	Oktober	Dezember	Marz
1959 Januar	32,08	31,45	31,92	-	-	-	-	-
Februar	31,97	31,17	31,79	-	-	-	-	-
Marz	32,40	32,11	32,08	32,10	-	-	-	-
April	32,66	32,51	32,64	32,74	-	-	-	-
Mai	32,74	32,66	32,95	33,10	32,43	-	-	-
Juni	32,41	32,45	32,75	32,90	32,34	-	-	-
Juli	32,28	32,29	32,68	32,72	32,31	30,37	-	-
August	32,18	32,20	32,57	32,76	32,33	30,43	-	-
September	32,45	32,25	32,67	32,86	32,31	30,40	-	-
Oktober	32,34	32,25	32,72	32,98	32,59	30,61	30,67	-
November	-	32,70	33,13	33,34	32,90	30,88	30,69	-
Dezember	-	32,62	32,99	33,28	33,04	31,07	31,03	31,35
1960 Januar	-	-	33,03	33,10	32,89	31,19	31,39	31,53
Februar	-	-	33,05	33,15	32,65	30,74	30,86	31,29
März	-	-	33,03	32,97	32,46	30,77	30,73	31,23
April	-	-	-	35,06	32,70	30,72	30,73	31,15

**Die Preisentwicklung am Kammzug-Terminmarkt in Bradford  
für die einzelnen Sichten 1960 bis 1961**  
pence je lb

Notierungs- monat	Lieferungsmonat									
	1960							1961		
	Jan.	Marz	Mai	Juli	Sept.	Okt.	Dez.	Jan.	Marz	Juli
1959 Januar	94,73	94,67	95,22	95,51	-	-	-	-	-	-
Februar	95,03	95,69	96,18	96,67	-	-	-	-	-	-
Marz	96,50	97,67	97,96	98,40	99,00	-	-	-	-	-
April	105,57	105,98	106,09	106,11	106,00	106,04	-	-	-	-
Mai	104,44	104,91	104,80	104,92	104,39	104,85	-	-	-	-
Juni	102,71	103,79	103,99	104,29	104,46	104,54	104,67	-	-	-
Juli	108,29	109,69	109,93	109,95	110,25	110,34	110,39	110,48	-	-
August	112,51	113,09	113,40	113,46	113,74	113,87	113,98	114,02	-	-
September	108,47	109,64	110,38	110,74	110,97	111,20	111,40	111,40	111,55	-
Oktober	106,19	107,63	108,58	109,40	109,74	110,28	110,48	110,80	110,76	-
November	102,93	104,96	106,37	107,22	107,67	108,40	108,85	109,14	110,85	109,71
Dezember	102,00	104,95	106,60	108,00	108,75	109,78	110,58	110,93	111,44	111,75
1960 Januar	101,19	102,26	103,67	105,02	105,71	106,50	107,34	107,70	108,31	108,67
Februar	-	95,71	97,46	98,99	90,53	100,91	101,76	102,18	102,82	103,15
Marz	-	97,53	99,54	100,87	101,82	102,57	103,15	103,26	103,81	104,13
April	-	-	98,80	100,09	101,29	102,14	102,55	102,75	103,26	103,49

## Ergänzende Angaben zum Tabellenteil

### A. Allgemeine Vorbemerkungen

Als Quellen dienen neben amtlichen preisstatistischen Veröffentlichungen Angaben aus der internationalen Wirtschaftspresse sowie Fachveröffentlichungen. Die Weltmarktpreise wurden aus den meist täglichen Notierungen an den internationalen Börsenplätzen zu Monats- bzw. Jahresdurchschnitten (Zwölfmonatsmittel) zusammengefaßt. Die Preisangaben über kleinere Märkte sowie die Indices werden den nationalen statistischen Veröffentlichungen entnommen.

Nicht bei allen Waren liegen für eine laufende Berichterstattung verwendbare Preisunterlagen der wichtigsten Markttorte vor. In solchen Fällen werden kleinere Märkte mit herangezogen, um überhaupt ein Bild von der Preisentwicklung zu vermitteln.-

Preisreihen solcher Märkte, für die Preiserhebungen nur zu Monatsanfang (MA), Monatsmitte (MM) oder Monatsende (ME) durchgeführt bzw. deren Monatsdurchschnitte aus wöchentlich je einem Stichtag (MDw) berechnet werden, sind durch entsprechende Abkürzungen gekennzeichnet.-

Für Preisreihen, die aus Terminnotierungen (erstnotierter Monat bzw. nächste Sicht) einer Warenterminbörse berechnet werden, sind in der Regel die offiziellen Schlußkurse für tatsächlich getätigte Abschlüsse in den jeweiligen Vormittagssitzungen zugrunde gelegt.-

Die monatlichen Preisangaben für die Bundesrepublik Deutschland stellen im allgemeinen bei börsen- und auktionsmäßig gehandelten sowie bei preisgebundenen Waren Monatsdurchschnitte, im übrigen arithmetisch gemittelte Preise aus Erhebungen zum 7. und 21. des jeweiligen Monats dar.-

Zur Umrechnung der Originalpreise in DM-Beträge werden die amtlichen Devisenkurse (Kassakurse) an der Frankfurter Devisenbörse bzw. die von der Deutschen Bundesbank festgestellten Devisen-Umrechnungssätze verwandt.-

### B. Abkürzungen, Maße und Gewichte

loco, spot	= sofort verfügbare Ware	RM	= Reichsmark
fob	= frei an Bord	DM	= Deutsche Mark
fas	= frei Längesseite des Schiffes	bfrs	= belgische Francs
fot	= frei Lastwagen	dkr	= dänische Krone
cif	= Kosten, Versicherung, Fracht einbegriffen	NF	= Nouveaux Francs
c & f	= Kosten und Fracht einbegriffen	hfl	= holländische Gulden
FVPr	= Fabrikverkaufspreis	mfrs	= marokkanische Francs
VPr	= Verkaufspreis	nkr	= norwegische Kronen
GPr	= Großhandelspreis	sfrs	= Schweizer Franken
OBé	= Baumégrade	skr	= schwedische Kronen
OF	= Fahrenheitgrade	£	= Pfund Sterling
OC	= Celsiusgrade	s	= Shilling
den.	= denier	d	= Pence
fil.	= filament	HK-\$	= Hongkong-Dollar
di.	= Dieselindex	leb £	= libanesisches Pfund
cet.	= Cetanzahl	CFA-frs	= afrikanische Kolonial-Francs
Visc.	= Viskosität	\$	= US-Dollar
u/s	= unsortiert	kan.-\$	= kanadischer Dollar
ROZ	= Richtoktanzahl		
faq	= fair average quality		
Kont.	= Kontinent		
UK	= Großbritannien		
API	= American Petroleum Institute		
1 lb (Pound)	= 453,59237 g		
1 yard	= 91,4402 cm		
1 inch	= 2,54 cm		
1 square foot	= 929,03 cm <sup>2</sup>		
1 Quadratfuß	= ca. 985 cm <sup>2</sup>		
1 gallon (US)	= 3,78531 l (Mineralöle)		
1 gallon	= 7,23 lbs (Terpentin)		
1 imperial gallon (UK)	= 4,545963 l		
1 board foot	= 2,36 dm <sup>3</sup>		
1 Standard	= 4,6723 m <sup>3</sup>		
1 cwt (112 lbs)	= 50,802 kg		
1 Barrel, US-	= 158,984 l (Erdöl)		

- an Stelle einer Zahl = keine Notierung erfolgt.-

. an Stelle einer Zahl = keine Preisangaben vorhanden.-

... an Stelle einer Zahl = Preisangaben lagen bei Drucklegung nicht vor.-

## C. Erläuterungen bzw. Anmerkungen

### Textilrohstoffe und -halbwaren

1. Bundesrepublik Deutschland: Wolle = ab Lager Wollverwertung, Preisbasis rein gewaschen, ohne Spesen (Waschkosten). JD 1938 einschließlich Prämie von 30 vH auf den gesetzlichen Erzeugerpreis von RM 7,00: die Rückvergütung an die Industrie betrug bis 16. Juni 1938 = 20 vH, ab 17. Juni 1938 bis 31. Oktober 1939 = 30 vH des Erzeugerpreises von RM 7,00. Der Industrieeinkaufspreis stellte sich somit auf RM 5,22.-
2. Vereinigte Staaten: Rohwolle = Landesdurchschnitt der örtlich von den Erzeugern erzielten Marktpreise. Ab Januar 1955 ohne Berücksichtigung von Ausgleichszahlungen zu Erzielung eines Saisondurchschnittspreises von 62 cts je lb.-
3. Terminnotierungen: Wolle der Wollgesellschaft an der New Yorker Baumwollbörse. Lieferung in lizenziertem Lagerhaus in Groß-Boston/Mass.- Schweißwolle: Basisqualität 64's, 2 1/2 inches lang, reinfarbig, gekräuselt. Ferner zulässig 70's, 3 1/4 inches lang - 60's 2 1/4 inches lang bei entsprechenden Zu- (+ 7 vH) bzw. Abschlägen (- 9 vH) auf oder vom Grundpreis. Kontrakteinheit = 6 000 lbs (gereinigt). Kammzüge: Basisqualität 64's Merino-Wolle ölgemamt, gewaschen und kardierte. Ferner zulässig 80's-58's bei entsprechenden Zu- (+ 4 vH) bzw. Abschlägen (- 16 vH) auf oder vom Grundpreis. Kontrakteinheit = 5 000 lbs netto.-
4. Kanada: Rohwolle: Bis Ende 1957 bezogen sich die Notierungen auf die Sorte Eastern Bright, 1/4 blood.-
5. Großbritannien: Kammzüge: hergestellt von lizenzierten Kammzugmachern in UK aus australischer Merino-Wolle, 19 % Feuchtigkeitsgehalt, 31/2 % Fettgehalt brutto, Kontrakteinheit = 5 000 lbs netto.-
6. Frankreich und Belgien: Kammzüge = Kontrakteinheit = 2 250 kg. Basis trockengekammt Tops aus australischer Merino-Wolle, andere Herkünfte wie Südafrika und Südamerika (in Frankreich auch franz. und spanische Tops) können ebenfalls gehandelt werden.-
7. Osterreich: Durchschnittspreis aus A-Wolle (für Kammgarnspinnereien) und B-Wolle (für Streichgarnspinnereien). A-Wolle: a) 64's good pieces, b) 56's feine Crossbred-Vliese, c) 48's Crossbred-Vliese.- B-Wolle: a) Carbonised Merino pieces + bellies, b) Average lock, c) 6 - 8 Monate Kapwolle.-
8. Italien: Rohwolle = Preise bei Abgabe ausländischer Erzeuger an italienische Spinnereien oder Händler, Mindestmenge 1 Ballen, frei Station Mailand.- Kammzüge bei Abgabe industrieller Erzeuger an Feinspinnereien oder Handel bei Mindestmengen von 100 kg.-
9. Südafrika: Diese Schurwollpreise stellen das arithmetische Mittel der Auktionspreise in Port Elizabeth, East London, Kapstadt und Durban dar.-
10. Großbritannien: Die Wollgarnpreise gelten für die ungefähren Kammgarn-Notierungen des inländischen Handels. Kosten für Verpackung, Fracht, Lieferterminendifferenzen und dgl. sind in den Preisen nicht enthalten, ebenso nicht evtl. Zuschläge für Export-Risiken.-
11. Bundesrepublik Deutschland: Baumwolle des Terminkontraktes der Bremer Baumwollbörse.- Kontrakteinheit = 11 350 kg netto; Lieferung ab Lager Bremen oder Hamburg. Der Baumwollterminkontrakt baut sich auf den Provenienzen Vereinigte Staaten, Zentralamerika, Iran, Türkei, Syrien und Rußland auf. Die Basis Stapellänge ist 1 1/16 inch, bei russischer Baumwolle 1 1/32 bis 1 1/16 inch und bei syrischer Baumwolle 1 1/32 inch.-
12. Vereinigte Staaten: Baumwolle der New Yorker bzw. New Orleans Cotton Exchange. Kontrakteinheit = 5 000 lbs brutto in 100-110 Ballen bei Lieferung ab Lagerhaus in anerkannten Golf- und Atlantikhafen. Preis- zu- oder abschläge richten sich nach den Stapellängen 7/8 inch bis 1 1/16 inch im Verhältnis zur Grundlänge 1 inch, bis September 1955 einschließlich 15/16 inch.-
13. Brasilien: Baumwolle bis einschließlich 20. März 1953 B-Kontrakt.-
14. Indien: Baumwolle = bis einschließlich Dezember 1956 loco-Notierungen für Jarilla MGF.-
15. Großbritannien: Baumwolle der Liverpool Cotton Association.- Kontrakteinheit = 48 000 lbs netto in 100 Ballen. Lieferung ab Liverpool, Manchester oder Salford.- Bis September 1955 amerikanische middling 15/16 inches.- Vor Sudan Lambert Six bis 31. März 1957 Ashmouni Type SWAN.- Baumwollgarn: Vor 36's Cop Weft bis 30. September 1959 Ring Beams; vor ägyptischem 42's bis 30.9.1959 42's Cop Weft.-
16. Frankreich: Für Baumwolle, Rohhanf, Manila-Abaca, Sisal, Rohjute vom 1. 11. 1957 bis 31. 7. 1958 einschließlich Importeurabgabe von 20 vH.-
17. Italien: Baumwollgarn: JD 1938 und 1950 ohne Fabrikationssteuer. Ab 13. August 1951 beträgt die Fabrikationssteuer für amerikanisches 80 Lire je kg und für indisches Baumwollgarn 44 Lire je kg.-
18. Baumwollstoff; Seidenstoff (Frankreich) und Jutegewebe: Umgerechnet in DM je 100 m.
19. Bundesrepublik Deutschland: Vistra = Fabrikverkaufspreis frei Spinnerei-Station. 1938 einschließlich Selbstverpackung (Packkosten RM 0,53 je kg.). Ab Januar 1953 sind glänzende und matte Waren preisgleich. Vom 1. Februar bis 31. August 1954 gab es einen Rabatt von DM 0,40 je kg berücksichtigt.-
20. Vereinigte Staaten: Die Stapelfaserpreise verstehen sich im allgemeinen für Lieferung in Ballen, fob. Verschiffungspunkt oder frei Lager. Zahlungsziel 30 Tage netto, ohne Abzug. Niedrigste Frachtkosten bis Käuferstation oder -ka (östlich des Mississippi) werden vergütet. Transporte gehen auf Käufers Risiko.-
21. Italien: Viskose-Reyon: Jahresdurchschnitte 1938 und 1950 ohne Fabrikationssteuer. Bei Käufen für Exportzwecke sind die gleichen Preise wie für den Inlandsmarkt (einschl. Fabrikationssteuer) zu zahlen. Nach Durchführung des Exports werden folgende Beträge rückvergütet: bis 100 den. = 200 Lire, bis 200 den. = 250 Lire und bis zu 300 den. = 280 Lire je kg. Die Fabrikationssteuer betrug für 150/30 den. bis 14. Januar 1954 = 210 Lire, ab 15. Jan. 1954 = 71 Lire je kg.-



noch: C. Erläuterungen bzw. Anmerkungen

Häute, Felle, Leder, Gerbstoffe

22. Vereinigte Staaten: Packerhäute der Commodity Exchange Inc. New York. Kontrakteinheit = 40 000 lbs. Ungebrannte Kuh- oder Stierhäute erster Wahl, 52 - 54 lbs Durchschnittsgewicht, aus Juli/September-Schlachtungen in den Vereinigten Staaten oder Kanada stammend. Gleichfalls können Frigorifico-Stierhäute argentinischer oder uruguayischer Herkunft, 22-29 kg Verschiffungsgewicht, aus Dezember/Februar-Schlachtungen zum Grundpreis angedient werden. Auslieferungspunkte sind Chicago, New York (Hafengebiet), Lydonville, Medina oder Middleport.- Kalbfelle Packertyp 9,5-15 lbs.JD 1938 = Mittel der Jahre 1935-39.-
23. Rindsleder bzw. Kalbleder: Umgerechnete Preise in DM je m<sup>2</sup>.-
24. Vereinigte Staaten: Myrobalanen und Schellack = anstelle des JD 1938 steht der JD 1939.-

Erdöl und Erdölzeugnisse

25. Nahost-Erdöl: Die Preise verstehen sich ohne evtl. lokale Hafengebühren oder sonstige Regierungsabgaben, Verkaufssteuern und dergleichen. Zu- bzw. Abschlag bei Abweichungen der Gradation = 2 Cents je vollen API-Grad bei einem barrel.-  
Vereinigte Staaten: Erdöl: Umgerechnet für 100 Liter in DM.-
26. Die Mineralölexportpreise f.o.b. Aruba (Niederländische Antillen) gelten gleichfalls für Verschiffungen ab Karibischem Meer. Sie bezogen sich bis Ende Dezember 1954 auf die Notierungen f.o.b. Golfhafen (New Orleans).- Für Benzin fob Aruba 70 - 72 ROZ galt 1938 60 - 62 ROZ.-
27. Bundesrepublik Deutschland: Benzin: Von April 1951 bis 17. Januar 1960 galten die Preise für die Preiszone III und entsprachen annähernd dem Bundesdurchschnitt. Ab 18. Januar 1960 gilt der Preis für alle sechs Preiszonen. Die Oktanzahl ist häufig Veränderungen unterworfen. Seit September 1959 beträgt sie 90 ROZ.-
28. Vereinigte Staaten: Benzin: Bis Ende Januar 1959 88 ROZ.-

Baustoffe

29. Mauersteine bzw. Dachziegel: Umgerechnet für 1000 Stück in DM.-
30. Formsteine (Österreich) und Farbstoffe: Umgerechnet für 100 kg in DM.-Marmor: Umgerechnet für 1 cbm in DM.-
31. Bundesrepublik Deutschland: Baukalk: Bis einschließlich Dezember 1959 Schachtofenkalk, ab Januar 1960 Ringofenkalk.-
32. Italien: Fensterglas: Bis Ende Dezember 1959 3 bis 8 mm stark in Platten zu 9,30 qm.-

Erzeugnisse der Forst- und Plantagenwirtschaft, Wachse

33. Bundesrepublik Deutschland: Schnittholz, Güteklasse III, parallel besäumt, 3-6 mm lang, 8-18 cm breit, 21 - 34 mm stark.-
34. Kanada: Kiefern Schnittholz: Bis November 1957 Common Nr. 1 und Nr. 2, 1" x 8", 8/16'.-
35. Bundesrepublik Deutschland: Sulfit-Zellstoff: Bruttopreis bei Abgabe an inländische Papierfabriken. Von April 1953 bis 15. Februar 1954 unter Abzug der von der Zellstoff-Industrie gewährten Rabatte.-
36. Vereinigte Staaten: Kautschuk-Terminnotierungen der Commodity Exchange Inc. New York für Hevea Standard Plantagen-Kautschuk. Kontrakteinheit = 22 400 lbs netto, Lieferung "on dock" oder in lizenziertem Lagerhaus des New Yorker Hafengebiets, ohne Importzoll, Steuern und Abgaben, jedoch unter Zollverschluss.-
37. Staat Singapur: Plantagen-Crepp: Für den JD 1938 steht der JD 1939.-
38. Frankreich: Hevea-Latex: Umgerechnete Preise für 100 Liter in DM.-
39. Vereinigte Staaten: Kunstkautschuk: Bis einschließlich Februar 1955 verstanden sich die Preise für Lieferung ab Erzeugerwerk. Ihnen wäre ein durchschnittlicher Frachtsatz von 1,1 Cents je lb bis zum Käuferwerk hinzuzurechnen gewesen. Anlässlich des Verkaufes regierungseigener Werke an Privatunternehmer erfolgte im März 1955 eine Umstellung der Handelsbedingung, so daß die Preise ab diesem Zeitpunkt für Lieferung frei Käuferwerk gelten. Bei der Sorte Neoprene GN-A steht für den JD 1938 der JD 1939.-
40. Vereinigte Staaten: Die Exportpreise für Kolophonium und Terpentin stellen dennoch den umgesetzten Mengen gewogenen Preisdurchschnitt dar. Preise gelten für Nettogewicht (Ware in Leinfässern).-
41. Großbritannien: Kolophonium: Bis Ende November 1959 Grad "F".-
42. Frankreich: Kolophonium: Bis Ende März 1959 "FM".-
43. Großbritannien: Terpentin: Vom 6. November 1949 bis 31. Dezember 1956 portugiesische Ware.-
44. Vereinigte Staaten: Paraffinwachs: Bis Ende 1957 Exportpreis f.a.s.-

a) JD aus weniger als 12 Monatsdurchschnitten berechnet.- b) Österreich: Mitte März 1938.- c) Preise zum Jahresende.- d) Frankreich: Währungsumstellung am 1. Januar 1960. Dabei entsprechen 100 ffcs = 1 Nouveau Franc (NF). Zum Zwecke der besseren Vergleichbarkeit wurde deshalb bei den Preisangaben bis einschließlich Dezember 1959 das Komma um zwei Stellen nach links versetzt.- p = vorläufige Zahlenangabe.- r = Berichtigungen.

W o l l e									
Zeit	Vereinigste Staaten								
	New York		Boston			Kanada			
	inländische Roh- und Feinheit wolle (Schurung)	Schweiß- 64's	Kammzuge	franz. Type feine Stapel- 64-70's	inland. Vlies- 3/8 blood gereinigt loco	Montevideo greese basis 56's (I s)	Buenos Aires low crossbred- clean basis 40's (V s) greese	Low med. staple Eastern Dom. "	
	RM/DM je kg	Erzeugerpreis 2)	erstnotierter Monat 3) ab Lager in Groß-Boston	gekammt, entf.					Mon. Cents je lb
Cents je lb									
Originalpreise									
1938 JD	9,10	19,1	71,90	78,03	70,4	55,30	30,4	31,6	16,1
1950 JD	17,67	58,3	181,14	235,12	199,4	140,80	136,4	105,3	62,9
1954 JD	13,26	53,1	153,45	192,79	170,6	117,23	119,4	80,9	51,5
1957 JD	12,23	50,9	153,12	184,55	161,3	121,17	134,4	90,9	52,5
1958 JD	8,14	38,5	117,04	151,34	118,5	91,12	99,9	67,6	39,9
1959 JD	7,77	40,6	121,68	158,07	121,6	101,15	98,7	77,2	37,6
1959 Sept.	9,00	43,4	128,25	166,98	130,5	109,50	107,0	84,6	41,0
Okt.	9,00	41,8	124,90	161,07	127,5	108,25	97,5	78,8	40,0
Nov.	9,00	40,9	123,44	160,55	127,5	109,00	98,5	78,0	40,0
Dez.	9,00	41,7	125,53	162,27	127,5	110,60	98,5	81,2	40,0
1960 Jan.	9,00	42,5	125,86	159,30	127,5	111,00	98,5	86,0	42,0
Febr.	8,70	42,8	119,77	148,99	123,0	108,75	98,5	84,3	42,0
Marz	8,45	43,2	122,55	148,37		106,50		82,0	
April	8,20		119,24	147,65					
Mai									
Juni									
Juli									
Aug.									
Sept.									
Okt.									
Nov.									
Ungerechnete Preise für 100 kg in DM									
1950 JD	1 767,00	540,10	1 677,25	2 177,07	1 846,51	1 303,72	1 262,98	975,02	533,68
1959 Dez.	900,00	386,11	1 162,33	1 502,53	1 180,58	1 024,09	912,05	751,86	396,71
1960 Marz	845,00	400,01	1 134,74	1 367,15		986,13		759,27	

noch: W o l l e									
Großbritannien									
Zeit	britische Vlies- Lincoln wethers, ab Lager Bradford	neuseel. Crossb. 56's II. Sorte	sudafr. Kap- schneeweis	austm. Merino- 70's Vliese	Merino-, 70's Super bis mittlere Qualität, gekammt, fehlerfrei	Merino-, 64's	Crossbred-56's	Crossbred-48's	Bradford Tops "B", 64's erstnotierter Monat ab Lg. Bradford
Pence je lb									
Originalpreise									
1938 JD	11,61a)	12,00			27,3a)	25,7a)	18,3a)	13,3a)	23,32
1950 JD	70,66	95,82	133,77a)	174,29	172,5a)	163,5a)	109,9a)	89,0a)	-
1954 JD	59,44	74,85	110,59	144,38	143,3a)	128,1a)	92,6a)	74,7a)	140,71
1957 JD	65,47	79,73	120,08	134,36	134,3a)	125,0a)	99,3a)	80,6a)	134,32
1958 JD	49,30	55,89	82,91	98,35	97,6a)	88,9a)	71,6a)	56,3a)	98,65
1959 JD	53,93	62,32	75,40	98,65	95,5	90,7	73,8	65,8	99,42
1959 Sept.	58,81	66,60	83,00	110,00	103,0	98,0	77,0	70,0	105,12
Okt.	58,25	65,75	81,00	105,50	101,0	95,0	79,0	71,0	103,74
Nov.	56,00	66,75	82,00	103,00	101,0	95,0	79,0	71,0	102,08
Dez.	65,00	67,00	84,60	104,00	102,0	97,0	81,0	74,0	102,38
1960 Jan.	62,00	67,00	84,25	103,25	102,0	96,0	81,0	74,0	101,24
Febr.	61,00	64,75	81,00	99,75	97,0	91,0	77,0	69,0	95,71
Marz	58,60	66,00	82,20	102,00	99,0	93,0	83,0	71,0	98,41
April	59,00								98,86
Mai									
Juni									
Juli									
Aug.									
Sept.									
Okt.									
Nov.									
Ungerechnete Preise für 100 kg in DM									
1950 JD	763,42	1 035,11	1 445,07	1 882,79	1 863,46	1 765,69	1 187,32	961,44	-
1959 Dez.	696,98	718,42	907,14	1 115,16	1 043,72	1 040,11	868,54	793,48	1 097,79
1960 Marz	629,81	709,34	883,45	1 046,25	1 064,01	999,52	892,05	763,08	1 057,67

noch: W o l l e									
Zeit	Großbritannien		Frankreich		Belgien	Österreich	Schweiz		
	Bradford		Roubaix-Tourcoing		Antwerpen	Wien			
	Kammzuge Merino- 64's warp	Crossbred-, Kammlinge kardiart 56's super	48's average	Kammwolle nég. 100/105 frei Empfänger	Kammzuge 6) "Type unique" "A" erstnotierter Monat ab Lager R.T. ab belg. Lager	Kamm- und Streichwolle Durchschnitts- preis 7)	Merino- Mittelgenre für Feinspinner	Kammzug- Type B Bradford 60's	
	olgekammte Tops für den Binnenhandel								
Pence je lb									
ME.									
Originalpreise									
1938 JD	26,10	20,36	16,27	0,37	0,36	30,99	1 108b)	4,96	4,69
1950 JD	186,11	120,17	94,23	17,87		217,26	6 609	19,81	18,12
1954 JD	145,10	102,59	83,23	13,29		178,83	7 230	16,56	14,50
1957 JD	142,38	109,65	89,74	14,06		174,77	7 197	15,58	15,17
1958 JD	107,61	82,03	69,98	11,38		125,27	5 153	11,40	11,49
1959 JD	107,74	83,55	73,93	13,37		127,09	5 217	11,64	11,55
1959 Sept.	115,25	90,13	79,88	15,05		136,52	5 912	12,00	11,99
Okt.	112,70	86,89	78,56	14,45		134,35	5 724	12,00	11,99
Nov.	111,11	87,44	78,89	14,45		133,86	5 653	12,00	11,88
Dez.	112,75	88,75	80,63	14,45		136,61	5 646	12,33	12,21
1960 Jan.	112,25	88,63	80,63	15,02		136,64	5 785	12,17	11,99
Febr.	107,44	86,00	76,67	15,07		133,06	5 771	11,85	11,42
Marz	109,00	87,60	77,60	14,28p		134,04	5 481	12,17	11,76
April	111,00	89,00	78,20			132,90			
Mai									
Juni									
Juli									
Aug.									
Sept.									
Okt.									
Nov.									
Ungerechnete Preise für 100 kg in DM									
1950 JD	2 010,48	1 298,15	1 017,93	2 101,51	1 824,98	1 401,77	1 902,75	1 740,43	
1959 Dez.	1 208,99	951,64	864,57	1 226,39	1 139,60	907,39	1 189,39	1 177,81	
1960 Marz	1 171,48	941,43	834,01	1 213,59	1 118,40	1 120,98	879,12	1 130,96	

		noch: W o l l e									
		Italien				Spanien		Libanon	Marokko	Argentinien	
		Grosseto	Mailand				Beirut	Casablanca	Buenos Aires		
Zeit		Roh- Toscana terza	australische Merino-8) 64-70's Vliese	Roh- Kap-8) 64-70's gewaschen	Kammstübe8) 64-70's Merino medio	weiß, Mercado national gewaschen	Roh- inländische	Schweiß- feine Crossbr. 56's	feine Madre Hochstpreis		
		Lire je kg				Pesetas je kg	Piaster je kg	mfrs je 100 kg	Pesos je 10 kg		
		MDw.	MDw.	MDw.	MDw.	Originalpreise	MDw.				
1938 JD	24	32	.	.	4,39		625d)	11,00			
1950 JD	780	3 272	3 185	3 664	15,04	252,6	25 604	61,71	71,81		
1954 JD	621	2 625	2 500	3 050	35,21	233,3	25 667	78,85	84,79		
1957 JD	640	2 462	2 435	2 901	49,83	196,7	25 271	249,38a)	266,74a)		
1958 JD	538a)	1 903	1 783	2 212	59,56	202,7a)	21 875	260,42	277,88		
1959 JD	454	1 872	1 745	2 183	49,76	220,0	24 498	612,58	622,75		
1959 Sept.	465	1 993	1 825	2 244	41,14	220,0	25 500	650,00	650,00		
Okt.	475	1 874	1 761	2 214	43,45	220,0	27 600	700,00	700,00		
Nov.	500	1 900	1 755	2 225	40,36	220,0	29 000	850,00	850,00		
Dez.	575	1 916	1 819	2 225	42,70	220,0	29 500	880,00	880,00		
1960 Jan.	575	1 958	1 840	2 245	42,52		30 750	880,00	880,00		
Febr.	575	1 916	1 781	2 225			32 000	760,00	760,00		
März		1 925	1 813	2 250							
April		1 994	1 850	2 275							
Mai											
Juni											
Juli											
Aug.											
Sept.											
Okt.											
Nov.											
Umgerechnete Preise für 100 kg in DM											
1950 JD	524,16	2 198,78	2 140,21	2 462,21	-	308,42	307,25	-	-		
1959 Dez.	386,34	1 287,36	1 222,19	1 494,98	298,90	292,38	295,00	441,78	441,78		
1960 März		1 293,02	1 217,46	1 511,33							

		noch: W o l l e									
		Südafrikanische Union			Australien				Sydney		
		Port Elisabeth			Melbourne						
Zeit		Spinner-9) 64-70's, roh 10-12 Mon. Schur Auktionsdurchschnittspreis 100% Rendement	Kamm- langstapelig im Fell Auktionsdurchschnittspreis 100% Rendement	70's	Merino- 64's Basis reingewaschen ab Versteigerungsraum	Crossbred- 56's	Merinos im Fell 64's und mehr 3"	Crossbreds im Fell 56-60's, rein 3 1/2"	Merinos Vollwolle im Fell	Crossbreds	
		Pence je lb				australische Pence je lb					
		MDw.	MDw.	MDw.	MDw.	MDw.	MDw.	MDw.	MDw.	MDw.	
1938 JD	.		.	.	.	8,62		8,03			
1950 JD		49,78				76,72	63,77	76,89		63,06	
1954 JD	127,36a)	38,70	173,39a)	156,46a)	118,76a)	61,70	48,15	58,08		45,42	
1957 JD	123,03a)	40,35	161,11a)	149,76a)	122,41a)	63,59	55,90	59,79		50,60	
1958 JD	83,10a)	20,39	114,11a)	105,87a)	87,26a)	39,16	33,26	38,09		30,60	
1959 JD	84,13a)	24,22a)	115,94	107,49	90,42	40,89	37,28	39,22		34,78	
1959 Sept.	90,75	25,83	129,00	117,67	100,33	45,67	42,17	42,75		38,75	
Okt.	88,20	26,50	124,00	114,00	97,60	45,40	41,20	42,55		39,50	
Nov.	88,44	27,17	122,50	113,00	96,25	43,00	40,50	42,25		38,53	
Dez.	91,80	28,38	123,50	115,00	96,00	44,67	41,33	44,42		39,58	
1960 Jan.	.	28,35	124,67	116,33	96,67	45,13	41,75	44,60		39,19	
Febr.	.	24,44	120,25	111,25	93,50	39,00	35,63	41,10r		35,69	
März	.	24,68	118,40	112,20	93,20	40,50	38,40	41,44		36,50	
April		25,48				39,40	37,00				
Mai											
Juni											
Juli											
Aug.											
Sept.											
Okt.											
Nov.											
Umgerechnete Preise für 100 kg in DM											
1950 JD	.	537,76	.	.	.	663,02	547,65	664,49		544,97	
1959 Dez.	984,35	304,31	1 067,30	993,84	829,64	386,04	357,18	383,88		342,06	
1960 März	.	265,25	1 023,24	969,65	805,45	350,01	331,86	358,13		315,44	

		W o l l g a r n									
		Vereinigte Staaten		Großbritannien			Frankreich	Schweden	Italien		
		Boston		London					Turin	Mailand	
Zeit		2/20's, weiß Bradford-System	2/32's, fein in System	2/20's, 48's kardierte	2/32's, 60's weiß 10)	2/48's, 64's durchschnittl. 10)	2/28's gekämmt ungebleicht versteuert ab Werk	2/36's Kammgarn	2/40's, 64 + 60's Merino-Type Spinnerei- Verkaufspreis	frei Käuferstation	
		\$ je lb		s.d. je lb			NPd) je kg	skr je kg	Lire je kg		
		MDw.	MDw.	MDw.	MDw.	MDw.	ME.		MDw.	MDw.	
1938 JD	1,06	1,65	1,11	2,10 1/2	Originalpreise	0,46		8,02	92		
1950 JD	2,32	3,33	10,51/5	19,77/8	3,41/2	21,16	36,23	4 820		4 363	
1954 JD	2,03	3,04	9,23/4	13,102/3	16,111/3	21,16	28,13	4 808		4 025	
1957 JD	2,11	3,00	10,11/5	14,72/5	17,81/2	20,23	27,90	4 537		4 289	
1958 JD	1,79	2,59	8,01/2	11,91/6	14,52/5	17,33	22,03	3 820		3 558	
1959 JD	1,92	2,69	8,7	11,89/7	14,51/2	18,65	19,69	3 757		3 229	
1959 Sept.	2,07	2,82	9,21/2	12,51/4	15,2	19,15	19,15	3 972		3 388	
Okt.	2,02	2,81	8,114/5	12,12/5	14,101/5	19,20	17,70	3 922		3 379	
Nov.	1,97	2,78	8,114/5	12,01/4	14,91/4	19,15	18,65	3 897		3 390	
Dez.	2,00	2,78	9,3	12,3	15,01/5	19,25	19,50	3 897		3 419	
1960 Jan.	2,02	2,73	9,31/4	12,21/2	14,111/2	19,20	18,40	3 897		3 450	
Febr.			8,111/2	11,91/4	14,61/4	18,40	17,95	3 897		3 488	
März			9,02/5	11,11	14,8	19,00p				3 478	
April			9,11/4	12,1	14,10					3 497	
Mai											
Juni											
Juli											
Aug.											
Sept.											
Okt.											
Nov.											
Umgerechnete Preise für 100 kg in DM											
1950 JD	2 148,18	3 083,38	1 352,49		2 548,34	2 539,20	2 941,15	3 239,04		2 931,94	
1959 Dez.	1 851,88	2 569,49	1 190,22	1 576,24	1 932,24	1 636,44	1 570,32	2 618,39		2 297,06	
1960 März			1 165,03	1 536,90	1 891,57	1 614,72				2 336,17	

B a u m w o l l e									
Zeit	BR-Deutschland Bremen	Vereinigte Staaten				Mexiko Matamoros	Brasilien Sao Paulo		
			New York	New Orleans					
	Mischkontrakt 1 1/16 inch erstnotierter Monat(1)		middling upland, 1 inch(2)				1 1/32 inch middling	National- Kontrakt erstnotierter Monat 13)	Nr. 5  loco
	Landes- durchschnitt Erzeugerpreis	loco	erstnotierter Monat	loco	erstnotierter Monat				
	DM je 100 kg	Cents je lb				US-Cents je lb	Cruzeiros je kg		
		MM.	Originalpreise				MDw.		
1938 JD	-	8,25	8,66	36,13	8,69	35,90	3,83	3,35	
1950 JD	-	33,31	37,06	34,27	35,98	35,20	17,05	17,09	
1954 JD	-	32,40	35,10	34,27	33,95	34,25	34,84	24,50	24,11
1957 JD	309,2	31,15	35,40	35,00	33,95	34,95	29,61	38,91	38,83
1958 JD	293,5	29,91	36,18	35,70	34,83	35,74	28,94	48,70a)	49,95
1959 JD	259,3	31,25	34,57	33,94	32,88	33,93	25,63	65,44	66,03
1959 Sept.	266,9	33,12	32,98	32,45	31,35	32,46	25,61	70,40	69,72
Okt.	264,8	32,51	32,77	32,33	31,28	32,32	25,87	71,80	71,09
Nov.	264,9	30,84	32,79	32,70	31,15	32,70	26,81	74,80	76,63
Dez.	270,8	30,03	33,02	32,90	31,15	32,90	26,99	77,53	81,66
1960 Jan.	273,4	29,34	33,09	33,03	31,29	33,04	27,74	80,53	83,79
Febr.	267,1	28,08	33,20	33,05	31,54	33,02	27,04	85,25	81,70
Marz	266,9	28,38	33,54	32,95	31,60	32,99		81,00	81,38
April	270,5		34,10	33,03	31,62	33,04		83,40	84,88
Mai									
Juni									
Juli									
Aug.									
Sept.									
Okt.									
Nov.									
Umgerechnete Preise für 100 kg in DM									
1950 JD	-	308,43	343,15	334,54	333,15	332,41	335,19	387,07	387,98
1959 Dez.	270,80	278,06	305,75	304,63	288,43	304,63	249,91	163,67	172,38
1960 Marz	266,90	262,78	310,56	305,10	292,60	305,47		183,68	184,55

noch: B a u m w o l l e									
Zeit	Argentinien Buenos Aires	Peru Lima	Vereinigte Arabische Republik (Ägypten)			Türkei		Libanon Beirut	
	Type C	Tanguis Nr. 5	Pima Nr. 1	Ashmouni	Giza 30 sehr gute Qualität	Karnak	Akala I		syrische
	loco						Inlandspreis	Exportpreis	
	Pesos je 100 kg	Soles je 46,01 kg		Talaris je 99,05 lbs			Kurus je kg		Piaster je kg
	MDw.	MDw.	MDw.	Originalpreise			MDw.	MDw.	
1938 JD	-	45,6a)	47,4	10,34		13,31	38,4	39,2	
1950 JD	381,9	442,1	512,9	110,99	111,45	107,79	285,1	232,5	291,9
1954 JD	730,0	613,6	746,7	78,59	83,86	97,29a)	240,7	248,6	269,3
1957 JD	1967,3	648,0	828,1	88,06	95,58	123,76	429,5	192,0	211,3
1958 JD	1959,7	690,0	751,8	80,98	86,63	96,12	431,8	194,4	212,5a)
1959 JD	3800,9	820,7a)	870,0a)	80,20	84,16	87,23	472,9p	154,3p	212,5
1959 Sept.	4700,0	897,9	933,2	74,39	77,18	80,42	437,2	152,0	212,5
Okt.	4700,0	886,4	914,1	73,87	76,18	80,75	448,1	150,0	212,5
Nov.	4700,0	873,2	928,6	77,55	78,53	84,15	506,6	147,0	212,5
Dez.	4666,7	934,2	1 050,5	84,31	84,28	87,72	488,1	165,0	212,5
1960 Jan.	4600,0	828,8	950,8	91,79	92,18	94,54	559,5	156,0	
Febr.	4600,0			94,88	94,93	102,18			
Marz				93,61	91,86	96,01			
April				91,50	89,39	93,59			
Mai									
Juni									
Juli									
Aug.									
Sept.									
Okt.									
Nov.									
Umgerechnete Preise für 100 kg in DM									
1950 JD	-	264,22	306,56	595,86	598,32	578,68	428,10	348,75	278,30
1959 Dez.	234,25	308,58	346,99	363,83	363,70	378,55	227,78	77,00	282,41
1960 Marz				439,03	430,91	450,28			

noch: B a u m w o l l e									
Zeit	V.A.R. (Syrien) Damasus	Indien Bombay	Pakistan Karachi	Großbritannien Liverpool		Frankreich Le Havre			
	amerikanische Typen entkörnt	Jarilla, fein 25/32 inch erstnotierter Monat(4)	Punjab S.G. Fine Sind NT	1 inch(5) amerikanische middling	Sudan 15) Lambert six	1 inch(5) amerikanische middling	1 inch(6) ägyptische(6) Ashmouni 2		
	ab Lager					erstnotierter Monat	versteuert ab Importeurlager		
	Syr. £ je 100 kg	Rupien je 784 lbs	Rupien je 82,28 lbs	Pence je lb			NFd) je kg		
Originalpreise									
1938 JD	-	145,25		4,93	7,50				
1950 JD	-	770,00	87/ 7/ 0	35,81	52,27		3,30	4,46	
1954 JD	268	732,00	77/ 2/10	32,71	39,85	31,95a)	3,28	4,07	
1957 JD	195	771,40	89/14/ 0	26,37	41,34	26,12	2,80	4,44	
1958 JD	199	658,84	86/ 5/ 5	25,81	31,13	24,52	3,25	4,68	
1959 JD	165	701,45	76/ 5/10	22,96	28,01	22,32	3,36	4,56	
1959 Sept.	165	711,38	78/ 6/ 0	22,75	29,86	21,70	3,13	4,15	
Okt.	168	720,85	80/ 2/ 5	22,85	29,93	21,80	3,07	4,00	
Nov.	165	732,49	82/14/ 5	22,70	30,19	22,14	3,09	4,15	
Dez.	190	757,25	89/10/ 2	22,98	32,90	23,21	3,18	4,36	
1960 Jan.		763,24	92/ 4/ 6	23,07	35,36	23,18	3,20	4,94	
Febr.		716,53	88/ 1/11	23,05	34,62	22,51	3,18	5,42	
Marz		807,08	88/ 7/ 3	22,79	33,37	22,40	3,16	5,80	
April		774,82	84/14/ 6	22,49	33,34	22,62	3,19	5,52	
Mai									
Juni									
Juli									
Aug.									
Sept.									
Okt.									
Nov.									
Umgerechnete Preise für 100 kg in DM									
1950 JD	-	190,98	297,41	331,65	386,84	567,90	-	396,12	535,20
1959 Dez.	222,91	187,81	211,83	230,93	246,41	352,78	248,87	270,33	370,64
1960 Marz		200,17	209,04	224,02	244,94	358,65	240,74	268,55	492,91

Zeit	noch: Baumwolle				Linters		Baumwollgarn	
	Frankreich		Niederlande	Österreich	Vereinigte Staaten		BR-Deutschland	Ver. Staaten
	Le Havre		Rotterdam	Wien	Memphis		Stuttgart	New York
	Sea Island 16) Antigua	A.E.F. Allen I	amerikanische middling 1 inch		Grad 2 z.Papierherst.	Grad 6	Nm 34 Trossel und Pincops	20/2 kardierte weiß, Southern
	ab Importeurlager	ab Lager fob.	excl. Import-abgaben	Börsenpreis	Importpreis	73 % Zellulose ungepreßt in Wagenladungen ab Mühle	beste Qualität Börsenpreis	ab Werk
	Nfd) je kg		hfl je 100 kg	Schilling je 100 kg	sfrs je kg	Cents je lb	DM je kg	Cents je lb
	MDw.			MM.	ME.	Originalpreise		
1938 JD	.	.	41,33	107b)	1,20	3,42	-	22,9
1950 JD	5,82	.	347,00	1 909	4,74	14,73	-	71,9
1954 JD	6,42	3,02	334,29	2 249	4,38	8,95	.	63,3
1957 JD	7,38	2,97a)	282,54	1 867	4,10	9,46	5,49	66,7
1958 JD	8,58	3,29a)	285,27	1 877	3,50	8,41	5,08	66,1
1959 JD	9,29	2,80	259,88	1 610	3,08	-	4,15	67,6
1959 Sept.	9,16	2,78	250,00	1 482	3,05	7,75	3,90	68,1
Okt.	8,97	2,79	250,00	1 483	3,06	7,88	3,94	68,5
Nov.	8,97	2,89	246,00	1 545	3,21	7,89	4,55	68,5
Dez.	8,99	2,99	250,00	1 605	3,27	7,96	4,12	68,5
1960 Jan.	9,00	2,98	252,00	1 622	3,63	.	4,74	69,2
Febr.	9,00	2,98	247,00	1 622	3,57	.	5,13	
Marz	9,00	3,00		1 622	3,53	.	4,82	
April	9,00	3,00					4,88	
May							4,88	
Juni								
Juli								
Aug.								
Sept.								
Okt.								
Nov.								
1950 JD	698,52	.	383,50	404,90	455,28	136,39	-	665,75
1959 Dez.	764,24	254,18	276,43	257,92	325,08	73,70	463,00	634,27
1960 Marz	764,87	254,96		260,17	339,48		488,00	

Zeit	noch: Baumwollgarn						
	Vereinigte Staaten		Kanada	Großbritannien		Frankreich	Niederlande
	New York			London			
	30/1 kardierte Kettentwist	50/1 gekammter Twist	10's weiß	36's Cop Weft	42's ägyptisches	60's ägyptischer Twist	56's
				15)			32's
	Cents je lb		kan. Cents je lb	Pence je lb		ab Werk	hfl je kg
	MDw.	MDw.	MDw.	MDw.	ME.		
1938 JD	.	.	28,0	12,20	18,90	0,14	0,87
1950 JD	80,00	110,4	73,2	65,10	59,49	5,39	5,60
1954 JD	70,46	101,6	64,5	63,24	59,15	6,61	5,50
1957 JD	72,83	108,0	69,3	62,20	59,59	6,75	5,32
1958 JD	71,69	106,1	69,8	63,12	50,59	7,32	5,06
1959 JD	72,73	105,0	69,9	56,06a)	53,46	70,69	4,64
1959 Sept.	74,00	105,0	70,0	54,95	54,95	71,80	6,22
Okt.	74,00	105,0	70,0	55,50	53,55	72,50	6,37
Nov.	74,00	105,0	70,0	56,25	53,69	73,00	6,41
Dez.	74,00	105,5	69,0	57,80	54,60	75,20	6,61
1960 Jan.	74,70	106,2	69,0	59,63	55,69	78,88	6,91
Febr.	72,00	106,5x	69,0	60,06	55,95	81,00	6,92
Marz	72,00	106,5		61,85	57,00	83,20	
April	75,00						
May							
Juni							
Juli							
Aug.							
Sept.							
Okt.							
Nov.							
1950 JD	740,75	1 022,33	621,07	703,25	642,65	882,47	646,60
1959 Dez.	685,20	976,87	667,07	619,77	585,46	806,35	561,92
1960 Marz	694,46	986,13		664,74	612,61	894,20	

Zeit	noch: Baumwollgarn				Baumwollstoff			
	Österreich	Schweiz	Italien		Vereinigte Staaten		Großbritannien	Frankreich
	Wien		Mailand		New York			
	20's	20's Ia Louisiana	20/1 amerikanisches	12/1 indisches	Kattun 64 x 60	Bettuch ungebleicht 48 x 44-48	Kattun 64 x 64	Drilllich 52 x 50
			frei Weberei 17) einschl. Fabrikationssteuer		38 1/2 inches loco	40 inches	36's bis 42's	16's bis 22's
	Schilling je 100 kg	sfrs je kg	Lire je kg		Cents je yard		Pence je yard	Nfd) je m
	MM.	ME.	MDw.	MDw.	Originalpreise		MDw.	ME.
1938 JD	265b)	1,92	13,9	.	4,50	5,4	.	.
1950 JD	2 905	6,45	943,4	783,6	18,10	20,2	11,86	19,13
1954 JD	3 796	6,16	932,2	763,5	13,72	16,6	11,33	18,57
1957 JD	3 550	5,99	856,6	745,5	13,32	16,2	12,05	18,57
1958 JD	3 550	5,46	791,3	692,7	13,28	15,6	11,83	18,10
1959 JD	3 550	4,48	744,1	646,0	15,07	17,2	10,90	16,43
1959 Sept.	3 550	4,40	737,3	643,8	15,50	17,3	11,04	16,56
Okt.	3 550	4,50	741,9	639,4	15,50	17,3	11,35	17,00
Nov.	3 550	4,55	746,2	651,5	15,50	17,5	11,46	17,30
Dez.	3 550	4,75	760,0	664,5	15,50	17,5	11,88	17,98
1960 Jan.	3 550	4,90	774,8	694,2	15,50	17,5	12,24	18,51
Febr.	3 550	4,90	792,8	684,0	15,56		12,38	18,73
Marz	3 550	4,90	800,3	672,8	15,63		12,60	19,05
April			793,8	710,0	15,63			
May								
Juni								
Juli								
Aug.								
Sept.								
Okt.								
Nov.								
1950 JD	616,15	619,56	633,88	526,56	83,14	92,55	63,55	102,51
1959 Dez.	570,56	458,20	510,64	446,48	71,19	80,38	63,19	95,64
1960 Marz	569,42	471,23	537,53	451,89	71,79		67,17	101,56

Zeit	N a t u r s e i d e							
	noch: Raumwollstoff	Vereinigte Staaten New York		Großbritannien London		Frankreich Lyon		Schweiz
	Frankreich	Japanische, weiße AA, 20-22 den. AAA, 13-15 den.		chinesische 13-15 denier, Grad A	Japanische 85 - 87 % einschließlich Zoll	Japan., weiß AA, grüne 20 - 22 denier	Seidenstoff "Crêpe de Chine" 105 cm breit	gelb 20 - 22 denier grüne
	Kretonne 80 cm gebleicht versteuert ab Fabrik	in Ballen, Kassaware		s.d. je lb		loco		extra Export- notierung
	Npd) je m	\$ je lb				Npd) je kg	je m	sire je kg
	MDw.	MDw.		MDw.		MDw.	MDw.	MDw.
1938 JD	.	1,58	1,88	7.115/8	8. 5	.	.	28,33
1950 JD	1,14	3,46	3,46	.	28. 5	.	6,24	36,67
1954 JD	1,20	4,87	5,24	.	38. 6	42,48	7,74	46,45
1957 JD	1,28	4,52	4,88	33. 15/6	33. 13/4	41,67	7,90	42,17
1958 JD	1,34	4,12	4,45	28. 4	29. 6	42,63	8,63	38,35
1959 JD	1,09	4,10	4,31	29. 0a)	29. 62/3a)	48,08	8,67	39,19
1959 Sept.	1,10	4,20	4,26	30. 6	30. 6	49,88	8,95	39,75
Okt.	1,13	4,15	4,22	30. 3	29. 9	49,33	8,95	40,00
Nov.	1,16	4,34	4,43	.	33. 7	51,33	9,08	44,50
Dez.	1,19	4,48	4,62	32. 9	32. 4	54,16	9,08	42,50
1960 Jan.	1,22	4,49	4,56	32. 9	33. 0	53,64	9,08	42,50
Febr.	1,24	4,38	4,48	31. 9	30. 3	52,63	9,08	41,00
Marz		4,32	4,46	30. 8	31. 8	-	9,08p	41,00
April			4,63					-
Mai								-
Juni								-
Juli								-
Aug.								-
Sept.								-
Okt.								-
Nov.								-
1950 JD	136,80 <sup>18)</sup>	3 203,75	3 203,75	Umgerechnete Preise für 100 kg in DM		748,80 <sup>18)</sup>	3 522,15	3 926,50
1959 Dez.	101,16 <sup>18)</sup>	4 148,22	4 277,85	4 214,03	4 160,42	4 604,14	4 099,66	-
1960 Marz		4 000,07	4 129,70	3 955,09	4 084,06	-	3 942,97	-

Zeit	noch: N a t u r s e i d e				C h e m i e f a s e r n			
	Italien Mailand	Libanon Beirut	Japan Yokohama	Hongkong Victoria	Bundesrepublik Deutschland Nordrh.-Westf.	Vereinigte Staaten <sup>20)</sup>		
	gelb 20-22 denier grand exquis Export- notierung	Garn	Grad A 20-22 denier	Kanton (Kwangtung)	Shanghai (Szechuan)	Vistra, Baum-19 wolltype 1,5 den. 30-40 mm	Viskose-Pevon Ia Schußware 150/40 denier glanzend matt	Viskose- Zellwolle 1,5-3 denier 2 - 17 denier 1,5-2 inch.lg. f.o.b. Verschiffungspunkt
	Lire je kg	Lb. £ je kg	Yen je kg	HK-\$ je 133,3 lbs	RM/TM je kg	Cents je lb		
	MDw.	MDw.	MDw.	MDw.	MDw.	Originalpreise		
1938 JD	140	.	.	.	1,45	4,55	25,0	46,3
1950 JD	6 047	30,7	2 551	.	2,78	7,60	36,1	42,5
1954 JD	7 010	30,4	3 785	3 006	2,95	7,85	34,0	34,0
1957 JD	6 137	28,0	3 318	3 113	2,95	7,65	30,1	32,9
1958 JD	4 425	28,0a)	2 971	2 876	2,58	7,65	31,0	35,9
1959 JD	1 114	28,0	2 980	2 769	2,55	7,36	32,5	36,8
1959 Sept.	7 550	28,0	2 981	2 914	2,55	7,15	33,0	37,0
Okt.	7 651	28,0	3 026	2 947	2,55	7,15	33,0	37,0
Nov.	7 908	28,0	3 210	2 987	2,55	7,15	33,0	37,0
Dez.	8 117	28,0	3 314	3 033	2,55	7,15	33,0	37,0
1960 Jan.	8 288		3 324	3 125	2,55	7,15	33,0	37,0
Febr.	8 310		3 201	3 157	2,55	7,15	33,0	37,0
Marz	8 281		3 122	3 194	2,55	7,15	33,0	37,0
April	8 295				2,55	7,35	33,0	37,0
Mai								
Juni								
Juli								
Aug.								
Sept.								
Okt.								
Nov.								
1950 JD	4 063,58	3 748,47	2 977,02	Umgerechnete Preise für 100 kg in DM		278,00	760,00	334,54
1959 Dez.	5 453,81	3 721,20	3 867,43	3 686,00	3 859,79	255,00	715,00	305,56
1960 Marz	5 562,35		3 643,37	3 881,67	4 071,25	255,00	715,00	305,56

Zeit	noch: C h e m i e f a s e r n							
	Vereinigte Staaten <sup>20)</sup>							
	Corval 11/2,3 u.5 den. gekrauselt f.o.b. Le Moyne	Vinyon N 3-5,5 denier 1/4-3/2 inch.lg. netto 30 Tage fob.Verschiffungsp.	Verel matt u. glanz. 2-8 denier f.o.b. Kingsport	Dynel, ungarbt 2 - 24 denier alle Längen f.o.b. South Charlest.	Dacron, glanz. 3 - 6 denier 1,5-4,5 inches f.o.b. 11/8-21/2"	Nylon 66 halbmatt 1,5 denier f.o.b. Verschiffungspunkt	Orlon 4,5-10 denier alle Stapellängen	Acrilan, glanz. 2,5-8 denier alle Stapellängen
	Zefran 3 denier alle Stapellängen							
	Cents je lb							
1938 JD	-	-	-	-	-	-	-	-
1950 JD	-	86,3	-	125,0	-	175,0	-	-
1954 JD	-	90,0	-	128,0	160,0	155,0	150,0	141,0
1957 JD	-	90,0	110,0	106,0	141,0	133,0	120,0	113,0
1958 JD	40,0	90,0	109,0	110,0	140,6	133,0	120,0	116,0
1959 JD	40,0	90,0	102,0	110,0	136,0	133,0	118,0	118,0
1959 Sept.	40,0	90,0	102,0	110,0	136,0	133,0	118,0	118,0
Okt.	40,0	90,0	102,0	110,0	136,0	133,0	118,0	118,0
Nov.	40,0	90,0	102,0	110,0	136,0	133,0	118,0	118,0
Dez.	40,0	90,0	102,0	110,0	136,0	133,0	118,0	118,0
1960 Jan.	40,0	90,0	102,0	110,0	136,0	133,0	118,0	118,0
Febr.	40,0	90,0	102,0	110,0	136,0	133,0	118,0	118,0
Marz	40,0	90,0	102,0	110,0	136,0	133,0	118,0	118,0
April	40,0	90,0	102,0	110,0	136,0	133,0	118,0	118,0
Mai								
Juni								
Juli								
Aug.								
Sept.								
Okt.								
Nov.								
1950 JD	-	798,62	-	1 157,43	-	1 620,40	-	-
1959 Dez.	370,38	833,35	944,46	1 018,54	1 259,28	1 231,50	1 092,61	1 092,61
1960 Marz	370,38	833,75	944,46	1 018,54	1 259,28	1 231,50	1 092,61	1 092,61

noch: Chemiefasern									
Zeit	Vereinigte Staaten <sup>20)</sup>						Kanada	Großbritannien	
	Viskose-,glanz., Filamentgarn 150/40 denier auf Kegelspulen f.o.b.	Azetat- Garn 150/41 denier auf Kegelspulen f.o.b.	Viskose-Zellw. gesponnenes Garn 1/30's 1,5 denier	Nylongarn, 1/4-1 turn je inch		Dacrongarn halbmatt 70/34 denier	Viskose- matt 150/40 denier auf Kegelspulen	Viskose- 1,5-50 denier 17/16 inch.lg. in Ballen, 14 Tage netto	Azetat- 2 - 35 denier alle Längen
				glänzend	halbmatt				
				auf Bobinen f.o.b. Verschiffungspunkt					
Cents je lb						kan. Cents je lb	Pence je lb		
Originalpreise									
1938 JD	52,3	53,3	52,0	.	429,0 <sup>d)</sup>	.	57,0	10,00	.
1950 JD	73,2	74,8	68,6	195,0	270,0	.	70,8	18,60	30,6
1954 JD	78,0	73,0	75,3	195,0	270,0	225,0	80,3	24,00	33,0
1957 JD	91,0	77,0	71,9	170,0	236,0	201,0	86,5	24,00	33,0
1958 JD	84,4	77,0	69,5	170,0	236,0	200,0	88,0	24,00	34,8
1959 JD	80,1	74,8	72,4	170,0	236,0	191,0	89,0	23,06	36,0
1959 Sept.	82,0	74,0	74,1	170,0	236,0	191,0	89,0	22,75	36,0
Okt.	82,0	74,0	74,1	170,0	236,0	191,0	89,0	22,75	36,0
Nov.	82,0	74,0	74,1	170,0	236,0	191,0	89,0	22,75	36,0
Dez.	82,0	74,0	74,1	170,0	236,0	191,0	89,0	22,75	36,0
1960 Jan.	82,0	74,0	74,1	170,0	236,0	191,0	89,0	22,75	36,0
Febr.	82,0	74,0		170,0	236,0	191,0	89,0	22,75	36,0
Marz	82,0	69,0		170,0	236,0	191,0		22,75	36,0
April	82,0	69,0		170,0	236,0	191,0		22,75	36,0
Mai									
Juni									
Juli									
Aug.									
Sept.									
Okt.									
Nov.									
Umgerechnete Preise für 100 kg in DM									
1950 JD	677,79	692,60	635,19	1 805,59	2 500,04	.	655,10	201,25	330,35
1959 Dez.	759,27	685,20	686,13	1 574,10	2 185,22	1 768,55	860,43	243,94	386,02
1960 Marz	759,27	638,90		1 574,10	2 185,22	1 768,55		244,51	386,91

noch: Chemiefasern									
Zeit	Großbritannien								
	Tricel (Triszetat- ) 3 u.41/2 den.	Fibrolan (Kasein-Prot.) Volltype in Ballen ab Werk, 14 Tage netto ohne Abzug, spätere Verfrachtung	B.N.S. Nylon (Polyamid) 3 - 6 denier	Terylen (Polyester) 11/2-6 denier	Viskose- Filamentgarn 150/40 denier auf Spinnkuchen	Azetat- Garn 150/27 denier auf Pirns	Viskose-Zellw. gesponnenes Garn 1/36's tubes	Nylongarn	
								15 denier	30 den.10 fil.
								0,5 turn auf Bobinen	
Pence je lb									
Originalpreise									
1938 JD	.	.	.	.	19,8	30,1	.	.	.
1950 JD	.	.	.	.	44,0	52,9	.	.	.
1954 JD	.	42,0	126,5	144,0	54,0	68,0	39,4	561,0	223,8
1957 JD	54,0	42,0	117,0	120,0	59,9	73,9	48,2	431,0	190,0
1958 JD	54,0	42,0	117,0	120,0	60,0	74,0	47,6	431,0	190,0
1959 JD	54,0	42,0	117,0	120,0	60,0	74,0	43,8	431,0	190,0
1959 Sept.	54,0	42,0	117,0	120,0	60,0	74,0	44,3	431,0	190,0
Okt.	54,0	42,0	117,0	120,0	60,0	74,0	45,0	431,0	190,0
Nov.	54,0	42,0	117,0	120,0	60,0	74,0	45,0	431,0	190,0
Dez.	54,0	42,0	117,0	120,0	60,0	74,0	45,0	431,0	190,0
1960 Jan.	54,0	42,0	117,0	120,0	60,0	74,0	45,0	431,0	190,0
Febr.	54,0	42,0	117,0	120,0	60,0	74,0	45,0	377,0	190,0
Marz	54,0	42,0	117,0	120,0	60,0	74,0	45,0	377,0	190,0
April	54,0	42,0	117,0	120,0	60,0	74,0		377,0	190,0
Mai									
Juni									
Juli									
Aug.									
Sept.									
Okt.									
Nov.									
Umgerechnete Preise für 100 kg in DM									
1950 JD	579,03	450,36	1 254,56	1 286,73	475,32	571,57	425,67	5 963,06	2 037,32
1959 Dez.	580,37	451,40	1 257,46	1 289,70	643,36	793,48	482,52	4 621,50	2 042,03
1960 Marz					644,85	795,32	483,64	4 051,82	

noch: Chemiefasern									
Zeit	Frankreich		Belgien		Schweden		Schweiz	Italien	
	Viskose- glänzend Baumwolltype 120 denier unversteuert, frei Empfänger	120 denier	Viskose- Baumwolltype 150/45 denier normal denier glänzend frei Empfänger	150/45 denier auf Kegelspulen glänzend frei Empfänger	Viskose- Baumwolltype 120 denier normal denier	120 denier	Viskose- 150 denier Ia Qualität	Viskose-	
								150/30 denier, glänzend ohne Verpackung versteuert <sup>21)</sup>	Azetat- glänzend
								Fabrikverkaufspr.an Webereien	
N <sup>rd</sup> ) je kg		bfrs je kg		skr je kg		sfrs je kg	Lire je kg		
ME.	ME.						ME.	MDW.	MDW.
1938 JD	.	0,27	.	.	7,75		4,40	20	28
1950 JD	2,26	4,29	.	.	7,00		6,37	1 040	1 355
1954 JD	2,68	6,05	33,3	86,0	3,38	8,80	7,65	1 255	1 188
1957 JD	2,44	5,91	33,0	80,3	3,10	9,50	7,43	975	1 120
1958 JD	2,78	6,23	33,0	81,8	2,93	9,50	7,60	962	1 120
1959 JD	2,78	6,39	33,0	81,8	2,70	9,00	7,60	914	1 126
1959 Sept.	2,78	6,40	33,0	81,8	2,70	9,00	7,60	905	1 120
Okt.	2,78	6,40	33,0	81,8	2,70	9,00	7,60	932	1 137
Nov.	2,78	6,40	33,0	81,8	2,70	9,00	7,60	945	1 145
Dez.	2,78	6,40	33,0	81,8	2,70	9,00	7,60	945	1 145
1960 Jan.	2,78	6,40	33,0	81,8	2,70	9,00	7,60	945	1 145
Febr.	2,78	6,40	33,0	81,8	2,70	9,00	7,60	945	1 145
Marz	2,78p	6,40p	33,0	81,8			7,60	945	1 145
April			33,0	81,8				945	1 145
Mai									
Juni									
Juli									
Aug.									
Sept.									
Okt.									
Nov.									
Umgerechnete Preise für 100 kg in DM									
1950 JD	270,96	514,20	.	.	203,76	568,26	611,84	699,06	910,56
1959 Dez.	236,33	544,06	275,29	682,38	217,43	724,76	733,12	634,95	769,33
1960 Marz	236,26	543,90	275,98	684,09			730,89	634,76	769,10

Zeit	noch: Chemiefasern		F l a c h s					
	Libanon	Japan Tokio	BR-Deutschland Riebfeld	Großbritannien		Frankreich		Belgien Courtrai
	Viskose-150 Denier Glanzend über matt	150 Denier 1. Qualität Exportpreis f.a.b.	russischer Slanetz-Basis Nr. 11 c.i.f. Hbg./Brem.	Courtai mittlerer Wasserröste c.i.f. UK.		bretonischer, Type 3 Erdroste gepocnt versteuert ab Werk	Stroh-Landes-durchschnitt Erzeugerpreis	Schwung-Wasserröste "HC" Exportpreis einschl. Verpackung frei Grenze
	Net je kg	Net je kg	DM je 100 kg	£ s.d. je 2240 lbs		MF je 100 kg	birs je 100 kg	
				Originalpreise				
1958 J.	4,85	253,0	.	66,17.11	111. 2. 0	12,53	104,43	1 325
1958 J.	4,85	253,0	.	.	351. 0. 0	159,20	314,40	3 656
1958 J.	4,06	213,8	.	.	319.16. 0	184,28	266,89	4 273
1959 J.	4,23	170,1	160,58	136, 6. 8	269.11. 5	166,64	212,13	3 929
1959 J.	4,25	150,3	134,50	113.17. 6	241. 4. 1	161,82	197,82	3 823
1959 J.	4,25	148,2	132,11	112.10.11a)	241. 4. 2	176,49	237,17	3 942
1959 Sept.	4,25	153,0	136,00	124. 0. 0	242.10. 0	173,33	220,67	3 900
1959 Okt.	4,25	153,0	170,00	145. 0. 0	243.15. 0	184,45	227,84	4 100
1959 Nov.	4,25	153,0	173,00	.	248.15. 0	205,33	257,17	4 200
1959 Dez.	4,25	150,3	183,00	160. 0. 0	245. 0. 0	231,47	256,71	4 300
1960 Jan.	.	147,3	183,00	165. 0. 0	245. 0. 0	240,50	268,00	4 300
1960 Febr.	.	.	183,00	.	245. 0. 0	249,21	268,00	4 250
1960 März	.	.	183,00	.	241. 0. 0	229,77	262,52	4 100
1960 April	.	.	.	.	.	223,00	258,00	4 100
1960 Mai	.	.	.	.	.	.	.	.
1960 Juni	.	.	.	.	.	.	.	.
1960 Juli	.	.	.	.	.	.	.	.
1960 Aug.	.	.	.	.	.	.	.	.
1960 Sept.	.	.	.	.	.	.	.	.
1960 Okt.	.	.	.	.	.	.	.	.
1960 Nov.	.	.	.	.	.	.	.	.
1960 Dez.	544,66	652,98	183,00	165,82	286,26	101,04	26,41	307,10
1960 Jan.	564,00	666,77	183,00	-	281,47	196,77	31,40	358,71
1960 Febr.	.	.	.	.	277,52	195,27	28,34	342,88
1960 März	.	.	.	.	.	.	.	.
				Ungerechnete Preise für 100 kg in DM				
1958 J.	4,85	253,0	183,00	165,82	286,26	101,04	26,41	307,10
1958 J.	4,85	253,0	183,00	165,82	281,47	196,77	31,40	358,71
1958 J.	4,06	213,8	183,00	-	277,52	195,27	28,34	342,88
1959 J.	4,23	170,1	160,58	136, 6. 8	269.11. 5	166,64	212,13	3 929
1959 J.	4,25	150,3	134,50	113.17. 6	241. 4. 1	161,82	197,82	3 823
1959 J.	4,25	148,2	132,11	112.10.11a)	241. 4. 2	176,49	237,17	3 942
1959 Sept.	4,25	153,0	136,00	124. 0. 0	242.10. 0	173,33	220,67	3 900
1959 Okt.	4,25	153,0	170,00	145. 0. 0	243.15. 0	184,45	227,84	4 100
1959 Nov.	4,25	153,0	173,00	.	248.15. 0	205,33	257,17	4 200
1959 Dez.	4,25	150,3	183,00	160. 0. 0	245. 0. 0	231,47	256,71	4 300
1960 Jan.	.	147,3	183,00	165. 0. 0	245. 0. 0	240,50	268,00	4 300
1960 Febr.	.	.	183,00	.	245. 0. 0	249,21	268,00	4 250
1960 März	.	.	183,00	.	241. 0. 0	229,77	262,52	4 100
1960 April	.	.	.	.	.	223,00	258,00	4 100
1960 Mai	.	.	.	.	.	.	.	.
1960 Juni	.	.	.	.	.	.	.	.
1960 Juli	.	.	.	.	.	.	.	.
1960 Aug.	.	.	.	.	.	.	.	.
1960 Sept.	.	.	.	.	.	.	.	.
1960 Okt.	.	.	.	.	.	.	.	.
1960 Nov.	.	.	.	.	.	.	.	.
1960 Dez.	544,66	652,98	183,00	165,82	286,26	101,04	26,41	307,10
1960 Jan.	564,00	666,77	183,00	-	281,47	196,77	31,40	358,71
1960 Febr.	.	.	.	.	277,52	195,27	28,34	342,88
1960 März	.	.	.	.	.	.	.	.
				Ungerechnete Preise für 100 kg in DM				
1958 J.	4,85	253,0	183,00	165,82	286,26	101,04	26,41	307,10
1958 J.	4,85	253,0	183,00	165,82	281,47	196,77	31,40	358,71
1958 J.	4,06	213,8	183,00	-	277,52	195,27	28,34	342,88
1959 J.	4,23	170,1	160,58	136, 6. 8	269.11. 5	166,64	212,13	3 929
1959 J.	4,25	150,3	134,50	113.17. 6	241. 4. 1	161,82	197,82	3 823
1959 J.	4,25	148,2	132,11	112.10.11a)	241. 4. 2	176,49	237,17	3 942
1959 Sept.	4,25	153,0	136,00	124. 0. 0	242.10. 0	173,33	220,67	3 900
1959 Okt.	4,25	153,0	170,00	145. 0. 0	243.15. 0	184,45	227,84	4 100
1959 Nov.	4,25	153,0	173,00	.	248.15. 0	205,33	257,17	4 200
1959 Dez.	4,25	150,3	183,00	160. 0. 0	245. 0. 0	231,47	256,71	4 300
1960 Jan.	.	147,3	183,00	165. 0. 0	245. 0. 0	240,50	268,00	4 300
1960 Febr.	.	.	183,00	.	245. 0. 0	249,21	268,00	4 250
1960 März	.	.	183,00	.	241. 0. 0	229,77	262,52	4 100
1960 April	.	.	.	.	.	223,00	258,00	4 100
1960 Mai	.	.	.	.	.	.	.	.
1960 Juni	.	.	.	.	.	.	.	.
1960 Juli	.	.	.	.	.	.	.	.
1960 Aug.	.	.	.	.	.	.	.	.
1960 Sept.	.	.	.	.	.	.	.	.
1960 Okt.	.	.	.	.	.	.	.	.
1960 Nov.	.	.	.	.	.	.	.	.
1960 Dez.	544,66	652,98	183,00	165,82	286,26	101,04	26,41	307,10
1960 Jan.	564,00	666,77	183,00	-	281,47	196,77	31,40	358,71
1960 Febr.	.	.	.	.	277,52	195,27	28,34	342,88
1960 März	.	.	.	.	.	.	.	.
				Ungerechnete Preise für 100 kg in DM				
1958 J.	4,85	253,0	183,00	165,82	286,26	101,04	26,41	307,10
1958 J.	4,85	253,0	183,00	165,82	281,47	196,77	31,40	358,71
1958 J.	4,06	213,8	183,00	-	277,52	195,27	28,34	342,88
1959 J.	4,23	170,1	160,58	136, 6. 8	269.11. 5	166,64	212,13	3 929
1959 J.	4,25	150,3	134,50	113.17. 6	241. 4. 1	161,82	197,82	3 823
1959 J.	4,25	148,2	132,11	112.10.11a)	241. 4. 2	176,49	237,17	3 942
1959 Sept.	4,25	153,0	136,00	124. 0. 0	242.10. 0	173,33	220,67	3 900
1959 Okt.	4,25	153,0	170,00	145. 0. 0	243.15. 0	184,45	227,84	4 100
1959 Nov.	4,25	153,0	173,00	.	248.15. 0	205,33	257,17	4 200
1959 Dez.	4,25	150,3	183,00	160. 0. 0	245. 0. 0	231,47	256,71	4 300
1960 Jan.	.	147,3	183,00	165. 0. 0	245. 0. 0	240,50	268,00	4 300
1960 Febr.	.	.	183,00	.	245. 0. 0	249,21	268,00	4 250
1960 März	.	.	183,00	.	241. 0. 0	229,77	262,52	4 100
1960 April	.	.	.	.	.	223,00	258,00	4 100
1960 Mai	.	.	.	.	.	.	.	.
1960 Juni	.	.	.	.	.	.	.	.
1960 Juli	.	.	.	.	.	.	.	.
1960 Aug.	.	.	.	.	.	.	.	.
1960 Sept.	.	.	.	.	.	.	.	.
1960 Okt.	.	.	.	.	.	.	.	.
1960 Nov.	.	.	.	.	.	.	.	.
1960 Dez.	544,66	652,98	183,00	165,82	286,26	101,04	26,41	307,10
1960 Jan.	564,00	666,77	183,00	-	281,47	196,77	31,40	358,71
1960 Febr.	.	.	.	.	277,52	195,27	28,34	342,88
1960 März	.	.	.	.	.	.	.	.
				Ungerechnete Preise für 100 kg in DM				
1958 J.	4,85	253,0	183,00	165,82	286,26	101,04	26,41	307,10
1958 J.	4,85	253,0	183,00	165,82	281,47	196,77	31,40	358,71
1958 J.	4,06	213,8	183,00	-	277,52	195,27	28,34	342,88
1959 J.	4,23	170,1	160,58	136, 6. 8	269.11. 5	166,64	212,13	3 929
1959 J.	4,25	150,3	134,50	113.17. 6	241. 4. 1	161,82	197,82	3 823
1959 J.	4,25	148,2	132,11	112.10.11a)	241. 4. 2	176,49	237,17	3 942
1959 Sept.	4,25	153,0	136,00	124. 0. 0	242.10. 0	173,33	220,67	3 900
1959 Okt.	4,25	153,0	170,00	145. 0. 0	243.15. 0	184,45	227,84	4 100
1959 Nov.	4,25	153,0	173,00	.	248.15. 0	205,33	257,17	4 200
1959 Dez.	4,25	150,3	183,00	160. 0. 0	245. 0. 0	231,47	256,71	4 300
1960 Jan.	.	147,3	183,00	165. 0. 0	245. 0. 0	240,50	268,00	4 300
1960 Febr.	.	.	183,00	.	245. 0. 0	249,21	268,00	4 250
1960 März	.	.	183,00	.	241. 0. 0	229,77	262,52	4 100
1960 April	.	.	.	.	.	223,00	258,00	4 100
1960 Mai	.	.	.	.	.	.	.	.
1960 Juni	.	.	.	.	.	.	.	.
1960 Juli	.	.	.	.	.	.	.	.
1960 Aug.	.	.	.	.	.	.	.	.
1960 Sept.	.	.	.	.	.	.	.	.
1960 Okt.	.	.	.	.	.	.	.	.
1960 Nov.	.	.	.	.	.	.	.	.
1960 Dez.	544,66	652,98	183,00	165,82	286,26	101,04	26,41	307,10
1960 Jan.	564,00	666,77	183,00	-	281,47	196,77	31,40	358,71
1960 Febr.	.	.	.	.	277,52	195,27	28,34	342,88
1960 März	.	.	.	.	.	.	.	.
				Ungerechnete Preise für 100 kg in DM				
1958 J.	4,85	253,0	183,00	165,82	286,26	101,04	26,41	307,10
1958 J.	4,85	253,0	183,00	165,82	281,47	196,77	31,40	358,71
1958 J.	4,06	213,8	183,00	-	277,52	195,27	28,34	342,88
1959 J.	4,23	170,1	160,58	136, 6. 8	269.11. 5	166,64	212,13	3 929
1959 J.	4,25	150,3	134,50	113.17. 6	241. 4. 1	161,82	197,82	3 823
1959 J.	4,25	148,2	132,11	112.10.11a)	241. 4. 2	176,49	237,17	3 942
1959 Sept.	4,25	153,0	136,00	124. 0. 0	242.10. 0	173,33	220,67	3 900
1959 Okt.	4,25	153,0	170,00	145. 0. 0	243.15. 0	184,45	227,84	4 100
1959 Nov.	4,25	153,0	173,00	.	248.15. 0	205,33	257,17	4 200
1959 Dez.	4,25	150,3	183,00	160. 0. 0	245. 0. 0	231,47	256,71	4 300
1960 Jan.	.	147,3	183,00	165. 0. 0	245. 0. 0	240,50	268,00	4 300
1960 Febr.	.	.	183,00	.	245. 0. 0	249,21	268,00	4 250
1960 März	.	.	183,00	.	241. 0. 0	229,77	262,52	4 100
1960 April	.	.</						



	noch: Manila - Abaca					S i s a l f a s e r n				
	Vereinigte Staaten New York		Frankreich	Großbritannien London		Vereinigte Staaten New York				
Zeit	Davao 1 Fair current light brown good cleaning	Non-Davao S2 Streaky two excellent cleaning c.i.f. versteuert		Non-Davao J2 Fair cleaning super. seconds	Non-Davao S2 Streaky two exc. cleaning	ostafrikanisch I	Haiti A maschinen- getrocknet	Henequen Mexico Grad A	Brasilien Grade 3/5/7	
	c.i.f.			c.i.f. Kontinenthafen		c.i.f.				
	Cents je lb		NFD je kg	£s.d. je 2240 lbs		Cents je lb				
	MDw.	MDw.	MDw.	MDw.	ME. Originalpreise	MDw.	MDw.	MDw.	MDw.	
1938 JD	6,51			21.13. 1		4,74	4,10	4,14		
1950 JD	26,59	25,91	2,77c)	135.17. 3	204. 8. 4	18,45	17,04	12,62	15,79	
1954 JD	18,49	18,56	1,32	94 7. 4	134. 1. 8	11,11	11,21	8,60	9,37	
1957 JD	26,81	23,61	1,72	113. 8. 8	175. 3. 4	9,38	9,30	7,80	7,94	
1958 JD	25,66	22,33	1,91	113. 7. 0	166.11. 8	9,51	9,49	7,40	8,19	
1959 JD	30,59	28,14	2,97	149.12. 9	222.11. 8	11,52	11,47	9,58	10,34	
1959 Sept.	33,88	29,91	3,27	167. 0. 0	248. 0. 0	11,50	11,44	8,75	10,20	
1959 Okt.	31,70	30,30	3,22	162. 8. 0	239. 0. 0	11,50	11,50	8,78	10,72	
1959 Nov.	31,41	30,16	3,24	161. 0. 0	239. 0. 0	11,77	11,80	8,88	11,41	
1959 Dez.	31,71	30,38	3,26	161. 8. 0	245. 0. 0	12,49	12,29	9,92	12,37	
1960 Jan.	33,13	32,81	3,41	163. 0. 0	250. 0. 0	12,88	12,94	10,50	12,75	
1960 Febr.	33,83	32,33	3,33	171.15. 0	237. 0. 0	13,13	13,33	10,71	12,71	
1960 März	33,63	30,75	3,25	159.12. 0	239. 0. 0	13,11	13,04	10,29	12,26	
1960 April			3,26	162.15. 0	236. 0. 0					
1960 Mai										
1960 Juni										
1960 Juli										
1960 Aug.										
1960 Sept.										
1960 Okt.										
1960 Nov.										
1950 JD	246,21	239,91	331,80	157,25	236,60	170,84	157,78	116,35	146,21	
1959 Dez.	293,62	281,25	277,12	185,43	281,47	115,65	113,80	91,25	144,54	
1960 März	311,39	284,73	276,20	183,78	275,21	121,39	120,74	95,28	113,52	

	noch: S i s a l f a s e r n					Hanfgarn		Pragute	
	Großbritannien London			Frankreich		Ver. Staaten New York	Italien Mailand	Ver. Staaten New York	
Zeit	Brasilien Grade 3/5/7	Tanganjika Nr. I	Portg. Afrika Nr. I	ostafrik. I	portugiesisch.	Madagaskar I	Rinde- Standard	langfaserig Nr. 10 gute Qualität frei Station Mailand	Mill Firsts inchons Offertenpreis ex dock
	c.i.f. UK.		Antwerpen	c.i.f. versteuert 16)		nachste Verschiffung c.i.f.			
	£s.d. je 2240 lbs			NFD je kg			je 50 lbs	Lire je kg	je lb
	ME.	ME.	MDw.	MDw.	MDw.			MDw.	
1938 JD							3,85	14,9	4,1
1950 JD	140.15. 0	141.10.10	149. 8.11	1,40	1,47	1,32	10,10	731,2	15,06
1954 JD	73. 2. 5	85.12.10	81.11. 2	0,83	0,76	0,83	9,74	749,9	14,15
1957 JD	60. 3. 4	71.16. 3	68.10. 8	0,71	0,65	0,80	8,97	940,5	15,12
1958 JD	59.17. 1	72. 7. 7	70.19. 8	0,83	0,77	0,80	8,96	881,3	14,40
1959 JD	83. 8. 9	89.18. 3	89. 9. 1	1,22	1,16	1,24	8,97	893,5	15,12
1959 Sept.	82. 0. 0	90. 0. 0	88.15. 0	1,22	1,15	1,25	9,02	893,5	15,50
1959 Okt.	84.10. 0	90. 0. 0	89. 9. 0	1,22	1,20	1,25	9,08	893,5	14,55
1959 Nov.	94. 0. 0	91.18. 0	95. 0. 0	1,25	1,22	1,27	9,08	893,5	14,44
1959 Dez.	97.10. 0	97. 0.10	99.10. 0	1,32	1,34	1,33	9,08	893,5	16,25
1960 Jan.	96. 0. 0	100. 5. 0	103. 0. 0	1,37	1,36	1,39	9,03	893,5	15,90
1960 Febr.	92. 0. 0	102.18. 0	103. 0. 0	1,39	1,38	1,42	9,06	893,5	15,33
1960 März	89. 0. 0	103. 0. 0	100.17. 6	1,40	1,32	1,43		893,5	15,28
1960 April	93. 0. 0	103. 0. 0	101. 0. 0	1,40	1,33	1,43		893,5	
1960 Mai									
1960 Juni									
1960 Juli									
1960 Aug.									
1960 Sept.									
1960 Okt.									
1960 Nov.									
1950 JD	162,91	163,82	172,97	167,88	176,40	158,40	187,04	524,99	144,82
1959 Dez.	112,01	111,49	114,31	112,21	113,67	113,32	168,21	600,34	150,47
1960 März	102,45	118,61	116,16	118,98	112,18	121,53		600,16	141,48

	noch: Rohgute					Jutegarn		Jutegewebe	
	Großbritannien London	Indien Kalkutta	Frankreich Paris	Osterreich Wien	Italien Mailand	Ver. Staaten New York	Großbritannien London	Frankreich Paris	Ver. Staaten New York
Zeit	LJA First 2/3 ready	First Grade	LJA 2/316)	indische	First Grade	einheimisches Nr. II	Cops handelsubliche 8 lbs-Spindeln	metrisch Nr. 3,6 versteuert ab Werk	Burlaps 40 inches, 10 ounces loco
	c.i.f. Kontinent	loco	frei Waggon ab Werk	c.i.f. Kontinenthafen		ital. Hafen	ab Werk		
	£s.d. je 2240 lbs	Rupien je 400 lbs	NFD je 100 kg	Schilling je 100 kg	£s.d. je 2240 lbs	Cents je lb	Pence je lb	NFD je kg	Cents je yard
	ME.	MM.	MDw.	MDw.	MDw.			ME.	
1938 JD	18.11.11	32,88	3,22	49,10b)	17.17.10			0,06	4,90
1950 JD	114.15. 2	200,00	114,00	693,30	112. 6. 5	30,2	17,13	2,09	21,98
1954 JD	92.17. 1	164,88	97,02	673,00	91. 8. 2	26,8	16,27	2,22	11,98
1957 JD	108. 9.11	185,29	112,53	765,82	104. 4. 5	29,2	15,79	2,32	10,97
1958 JD	97. 8. 5	157,95	117,61	694,32	95. 5. 4	29,4	14,92	2,42	10,45
1959 JD	93. 4. 9	166,64	131,25	663,95	92. 0. 1	29,8	14,36	2,76	10,19
1959 Sept.	91.19. 3	166,95	131,00	659,52	90. 0. 0	29,8	14,29	2,75	9,99
1959 Okt.	90.19. 5	168,17	131,00	653,69	89.12. 3	29,8	14,29	2,75	10,21
1959 Nov.	93.17. 9	176,19	131,00	651,05	92.14. 0	29,8	14,29	2,75	10,25
1959 Dez.	98.19. 3	91,43	134,73	688,17	98.10. 0	29,8	15,09	2,84	10,44
1960 Jan.	103. 8.11	199,12	141,50	739,83	102. 7. 6	29,8	15,43	2,84	10,51
1960 Febr.	102. 2. 6	190,50	141,50	730,53	103. 7. 6	29,8	15,43	2,84	10,52
1960 März	103.11.11	190,24	141,50	734,86	102.18. 9		15,66	2,84p	10,68
1960 April	107. 7. 9	205,29	141,50		106. 0. 0				
1960 Mai									
1960 Juni									
1960 Juli									
1960 Aug.									
1960 Sept.									
1960 Okt.									
1960 Nov.									
1950 JD	132,82	97,32	136,80	147,05	130,00	279,63	185,05	215,00	100,9618)
1959 Dez.	113,69	93,06	114,53	110,60	113,16	275,93	161,81	241,43	47,9518)
1960 März	119,29	92,48	120,25	117,87	118,53		168,31	241,36	49,0518)

Zeit	noch: Jute gewebe			Verschiedene Bastfasern				Kapak	
	Großbritannien	Frankreich	Indien	Großbritannien		Belgien		Frankreich	Großbritannien
		Paris	Kalkutta	London		Antwerpen		Marseille	London
	Hessians 40 inches 10 ounces f.o.b. Kalkutta	C.S. 370 122 cm versteuert ab Werk	Hessians 40 inch., 10 oz. 11 porter loco	Phormun St. Helena I. Qualität	ind. Hanf Benares II I. Qualität	Punga (Malve) I. Qualität	Uréna Lobata	indochi- neesischer	Kalkutta Superfine Termin- lieferung
	c.i.f. UK			c.i.f.					
	s.d. je 100 yards	NFd) je m	Rupien je 100 yards	s.d. je 2240 lbs		bfrs je 1000 kg		NFd) je kg	Pence je lb
	MDw.	ME.		MT.		ME.		MDw.	
Originalpreise									
1938 JD	.	.	10,30	.	80. 8. 4	3 296a)	3 354a)	.	.
1950 JD	107. 51/3	1,17	55,00	115. 0. 0	67.11. 8	15 229	17 885	3,11	.
1954 JD	72. 81/2	1,33	48,97	71.16. 8		11 900	15 280	3,69	32,00a)
1957 JD	63.111/8	1,41	42,79	58. 4. 2	61. 2.10a)	13 680	16 020	2,76	21,86
1958 JD	60. 53/4	1,46	41,73	54. 3. 4	60.16. 8	11 250	14 800	2,07	17,72
1959 JD	60,11	1,58	41,20	75.16. 8	62.15.10	9 530	14 170	1,81	16,56a)
1959 Sept.	61. 03/5	1,57	40,95	77. 0. 0	65. 0. 0	9 070	15 000	1,79	15,50
1959 Okt.	61. 93/4	1,57	41,36	80. 0. 0	61. 0. 0	9 130	15 000	1,80	15,50
1959 Nov.	60. 9	1,57	40,81	79. 0. 0	63. 0. 0	9 250	15 625r	1,79	15,43
1959 Dez.	63. 44/5	1,63	42,30	81. 0. 0	62. 0. 0	9 500	15 750	1,80	15,00
1960 Jan.	64. 0	1,63	42,74	88. 0. 0	63. 0. 0	9 750	15 750p	1,80	14,58
1960 Febr.	62. 3	1,63	41,86	89. 0. 0	63. 0. 0	10 000		1,76	14,11
1960 März	63. 93/5	1,63p	42,41	86. 0. 0	63. 0. 0	10 000		1,75	14,00
1960 April			44,89	86. 0. 0	63. 0. 0	9 880		1,65	15,01
1960 Juli									
1960 Aug.									
1960 Sept.									
1960 Okt.									
1960 Nov.									
1950 JD	69,00	140,40	53,05	133,10	93,08	127,92	150,23	372,70	
1959 Dez.	40,47	138,57	40,80	93,06	71,23	79,25	131,39	153,02	160,84
1960 März	40,82	138,53	40,91	99,03	72,55	83,63		148,72	150,47
Umgerechnete Preise für 100 kg in DM <sup>18)</sup>									
1950 JD	69,00	140,40	53,05	133,10	93,08	127,92	150,23	372,70	
1959 Dez.	40,47	138,57	40,80	93,06	71,23	79,25	131,39	153,02	160,84
1960 März	40,82	138,53	40,91	99,03	72,55	83,63		148,72	150,47

Zeit	Rindshäute								
	DL-Deutschland Stuttgart	New York	Vereinigte Staaten Chicago		Kanada	Großbritannien London			
	Ochsen-, grun gerälzen, rote ohne Kopf	Kuh-, le cote Packertyp naßgesalzen <sup>22)</sup>	Stier- Packertyp	Kuh- Packertyp, ungebrannte über 58 lbs   30-35 lbs schwer	Stier-, leichte einheimische Packertyp	Frigorificos schwere Ochsen- 25 kg, gesalzen	Americanos trocken 10 kg, gesalzen	Frigorificos B.A. Ochsen naßgesalzen 24-26 kg	
	15-24,5 kg Auktionspreis	erstnotierter Monat						südafrik. Kap- getrocknet I. Qualität 18-22 lbs	
	RM/DW je kg		Cents je lb		Kan. Cents je lb	Pence je lb			
	MDw.		MDw.	MDw.	MDw.	MDw.	MDw.	MDw.	
1938 JD	0,82	10,16	11,74	.	6,9	5,56	6,66	4,85	
1950 JD	3,84	23,69	27,05	29,30	30,1	29,21	35,46	24,84	
1954 JD	2,52	13,85	11,68	14,30	13,9	19,12	22,45	16,34	
1957 J.	2,40	12,65	10,69	15,67	13,8	15,53	18,51	14,78	
1958 J.	2,08	13,00	11,39	16,43	15,0	15,07	18,16	14,22	
1959 J.	2,74	23,23	18,96	25,22	23,2	22,23	26,73	20,97	
1959 Sept.	2,94	26,95	22,31	28,44	26,0	22,25	32,50	21,75	
1959 Okt.	2,84	22,72	19,25	24,50	21,5	19,05	30,20	18,50	
1959 Nov.	2,71	18,28	14,31	19,19	17,2	16,22	23,31	15,75	
1959 Dez.	2,71	19,15	15,00	21,15	19,2	18,13	27,25	17,19	
1960 Jan.	2,88	19,18	13,47	23,00	21,2	20,56	28,63	20,38	
1960 Febr.	2,86	18,89	13,25	21,06	21,0	19,30	28,50	18,90	
1960 März	2,80	19,83	13,81	20,13		21,88	28,50	18,88	
1960 April	2,80	19,01	14,56	21,63		20,45	28,50	19,46	
1960 Mai									
1960 Juni									
1960 Juli									
1960 Aug.									
1960 Sept.									
1960 Okt.									
1960 Nov.									
1950 JD	384,00	219,36	250,47	271,30	255,39	315,55	383,06	268,34	
1959 Dez.	271,00	177,32	138,89	195,84	185,62	194,40	292,19	184,32	
1960 März	280,00	183,61	127,87	186,39		235,16	306,30	202,91	
Umgerechnete Preise für 100 kg in DM									

Zeit	noch: Rindshäute							
	Großbritannien London		Manchester	Frankreich Paris		Marseille	Belgien	Niederlande
	neuseeland. Kuh-, Freezers naßgesalzen 40-50 lbs	ostafri. "Firsta" 30/40/30	nigerische 70/30	Ochsen- saubere 60-69 lbs	Kuh- trocken 33-44,5 kg   über 31,5 kg versteuert	Madagaskar Arsenik- trocken	Ochsen- 26,5-29,5 kg	Kuh- einheimische frei Gerberei
	c & f U.K.			Auktionspreis		c.i.f.		
	Pence je lb			NFd) je kg		bfrs je kg		
	MDw.	MDw.	MDw.	MDw.	ME.	ME.	MDw.	MM.
Originalpreise								
1938 JD	4,90	5,83	7,90	5,16	0,06	.	.	0,20
1950 JD	27,33	30,90	31,21	20,00a)	1,39	.	28,76a)	1,01
1954 JD	18,00	32,09	27,89	16,28	0,87	0,94	18,50	0,72
1957 JD	15,83	29,33	25,32	13,61	0,96	0,98	18,55a)	0,64
1958 JD	14,98	30,70	25,77	12,36	0,99	1,06	16,51	0,57
1959 JD	22,46	43,12	41,30	19,30	1,66	1,76	25,12a)	0,88
1959 Sept.	26,17	49,80	47,50	22,78	2,10	2,09	3,50	1,05
1959 Okt.	24,50	46,00	46,20	18,41	2,00	2,16	3,30	0,83
1959 Nov.	19,25	40,50	38,50	15,38	1,75	1,85	3,13	0,65
1959 Dez.	19,40	39,40	39,25	16,22	1,40	1,36	3,00	0,80
1960 Jan.	21,83	41,63	42,00	16,66	1,61	1,70	3,00	0,80
1960 Febr.	21,25	39,50	42,40	16,47	1,56	1,61	3,05	0,75
1960 März	20,90	37,60	38,00	15,65	1,40p	1,50p	3,02	
1960 April			38,75	16,50p			3,08	22,20
1960 Mai								
1960 Juni								
1960 Juli								
1960 Aug.								
1960 Sept.								
1960 Okt.								
1960 Nov.								
1950 JD	295,24	333,80	337,15	237,66	166,70		241,58	223,25
1959 Dez.	208,02	422,48	420,87	173,92	119,01	115,61	189,78	176,91
1960 März	224,62	404,11	408,41	168,20	118,98	127,48	256,65	
Umgerechnete Preise für 100 kg in DM								

Zeit	noch: Rindschäute								
	Danemark Kopenhagen	Norwegen	Schweiz	Italien Mailand			Marokko Casablanca	Libanon	Südafrik.Union Port Elizabeth
	Pullen- bis 26 kg	grüne, bis 20 kg trocken- bis 20 kg	kurze 35-39,5 kg	Ochsen- 30-40 kg	Sierra Cordova 85/15	Buenos Aires Americanos 70/50	naßgesalzen	trocken- gesalzen über 6 kg	sonnen- getrocknet I. Qualität 10-19 lbs
	Abrechnungspreis fr. Schlachthof	Abrechnungspreis fr. Schlachthof	Abrechnungspreis fr. Schlachthof	Abrechnungspreis fr. Schlachthof	Abrechnungspreis fr. Schlachthof	Abrechnungspreis fr. Schlachthof	Abrechnungspreis fr. Schlachthof	Abrechnungspreis fr. Schlachthof	Abrechnungspreis fr. Schlachthof
	re je kg	nkr je kg	sfrs je kg	Lire je kg			mfrs je 100 kg	Lire je kg	Pence je lb
	MDw.	MDw.	MDw.	MDw.			MA.	MDw.	MDw.
1938 JD	182	0,76	1,37	Originalpreise					
1950 JD	182	1,89	1,85	375,1	644,9	599,3	11 200	2,20	5,10
1954 JD	26,5a)	3,80	2,02	260,4	448,4a)	438,3a)	9 551	1,90	10,20
1957 JD	28 a)	3,64	1,79	269,7	364,1	380,6	7 333	1,57	15,00
1958 JD	256a)	3,19	1,47	342,5	334,8	394,6	8 477	1,41a)	11,34
1959 JD	367	5,07a)	2,33	319,3	428,4	487,8	13 869	1,30	10,70
1959 Sept.	447	5,80	2,78	380,0	537,5	570,0	19 500	1,30	11,00
1959 Okt.	413	5,33	2,26	364,8	541,1	559,8	22 500	1,30	12,10
1959 Nov.	351	4,30	2,26	317,5	514,2	536,3	21 625	1,30	10,40
1959 Dez.	330	-	2,15	326,7	500,0	525,0	21 500	1,30	10,30
1960 Jan.	345	4,85	2,34	360,0	500,0	525,0	18 375		
1960 Febr.	334r	4,70r	2,34	347,5	495,0	507,5	18 500		
1960 März	321	4,40	2,28	345,0	490,0	485,0			
1960 April	340	4,40		335,0	490,0	480,0			
1960 Mai									
1960 Juni									
1960 Juli									
1960 Aug.									
1960 Sept.									
1960 Okt.									
1960 Nov.									
1950 JD		111,13	177,69	Ungerechnete Preise für 100 kg in DM			135,00	269,20	208,49
1959 Dez.	199,42	-	207,40	252,06	433,50	402,70	175,00	170,77	172,84
1960 März	194,18	257,03	219,27	219,51	335,95	352,75			
				231,74	329,13	325,77			
Zeit	Kalbfelle								
	Argentinien Buenos Aires	BR-Deutschland Lüttich	Vereinigte Staaten New York	Italien Mailand	Großbritannien Manchester	Frankreich Paris	Danemark Kopenhagen	Norwegen	Italien Mailand
	Prigorificos Kuh- gesalzen	süddeutsche rote, ohne Kopf bis 4,5 kg Auktionspreis	Collector 9 - 12 lbs	Packertyp 9,5-15 lbs ungeschoren	Firsts 9 - 16 lbs	I. Qualität bis 5,9 kg versteuert	8,5-14 kg	bis 7 kg	3 - 6 kg getrocknet o. Kopf, o. Fuß frei
	f.o.b.	fr. Schlachthof	fr. Schlachthof	fr. Schlachthof	fr. Schlachthof	fr. Schlachthof	fr. Schlachthof	fr. Schlachthof	fr. Schlachthof
	Pence je 10 kg	RM/DM je kg	je Fell	Cents je lb	Pence je lb	NP je kg	fr je kg	nkr je kg	Lire je kg
	MDw.	MDw.	MDw.	MDw.	MDw.	MDw.	MDw.	MDw.	MDw.
1938 JD	7,10	1,38		16,90 <sup>22)</sup>	6,48	3,14	1,10	3,40	
1950 JD	35,20	6,53	7,62	66,90	60,00a)	4,70		2,96	899,3
1954 JD	38,44	5,06	5,29	39,23	42,38a)	2,91		5,34	715,0
1957 JD	89,75	6,00	6,45	47,16	31,57a)	3,87	2,07a)	5,38	798,9
1958 JD	93,49	5,85	6,43	48,27	35,55a)	4,60	2,05a)	5,98	844,4
1959 JD	328,23	7,84	8,63	63,40	46,97	6,69	3,21a)	7,71a)	1055,28)
1959 Sept.	440,00	8,40	8,44	65,75	50,00	7,40	3,77	8,30	1162,5
1959 Okt.	340,00	7,27	7,10	53,92	44,00	6,70	3,50	8,05	1033,3
1959 Nov.	320,00	6,67	6,00	45,00	43,50	5,70	3,00	6,90	912,5
1959 Dez.	320,00	6,69	7,11	50,00	40,00	5,67	2,99	-	953,3
1960 Jan.	342,50	6,73	7,78	60,00	40,57	5,80	3,01	6,95	-
1960 Febr.	330,00	6,57	7,50	58,06	41,25	5,45	2,84	6,35	962,0
1960 März		6,47	7,50	56,00	-	5,00p	2,76	6,65	905,0
1960 April		6,43	7,61	55,89	-		2,81	6,65	825,0
1960 Mai									
1960 Juni									
1960 Juli									
1960 Aug.									
1960 Sept.									
1960 Okt.									
1960 Nov.									
1950 JD		653,00	671,97	Ungerechnete Preise für 100 kg in DM				174,05	604,39
1959 Dez.	160,65	669,00	626,99	619,45	648,16	448,00	361,37		640,54
1960 März		647,00	661,39	462,97	428,91	482,01	333,91	388,47	607,19
				518,53	-	424,93			
Zeit	Rindsleder							Kalbleder	
	Ver. Staaten Boston	Frankreich	Niederlande	Österreich Wien		Schweiz		Italien Mailand	Ver. Staaten Boston
	schwarze Seiten chromgegerbt Nr. 3	Sohl-, II. Wahl geglattet 3 1/4 d 4	Vache- Croupions	Sohl-, Croupions lohgegerbt	schwarz, D chromgegerbt	Zahnvache Croupions schnellgegerbt	Sohl- Boden- in Halften	Sohl- 3 - 4 mm	schwarze Seiten B- und C- at- chromgegerbt
	ab Gerberei	verst. ab Werk	ab Gerberei	einschließlich Rohhautumlage			frei	Verkaufslager	ab Gerberei
	Cents je squ. foot	NP je kg	hfl je 1/2 kg	Schilling je 100 kg		sfrs je kg	Lire je kg	Cents je squ. foot	
	MDw.	MDw.	MDw.	MDw.		MDw.	MDw.	MDw.	
1938 JD	19,0	0,27	0,76	744b)		5,51	4,83	20,55	39,5
1950 JD	53,9	6,34	3,38	3 974	5 521	8,04	8,10	889,74	106,0
1954 JD	31,8	6,51	5,97	4 345	8 713	7,47	7,96	762,92r	91,2
1957 JD	34,6	6,89	5,50	4 363	8 898	7,78	8,23	750,78	110,9
1958 JD	34,7	7,75	5,17	4 482	8 480	7,78	8,23	744,25	118,3
1959 JD	47,5a)	9,86	7,27	5 535	12 038	9,85	10,49	853,65	134,2
1959 Sept.	52,0	11,00	7,50	5 930	13 440	10,90	11,63	915,00	130,4
1959 Okt.	46,0	11,13	7,00	6 160	13 440	10,90	11,63	907,90	129,2
1959 Nov.	42,0	10,75	6,50	5 930	12 875	10,90	11,63	866,33	119,7
1959 Dez.	42,0	10,38	6,50	5 400	12 105	10,40	11,13	855,00	121,5
1960 Jan.	41,0	10,50	6,50	5 400	12 105	10,40	11,13	855,00	127,8p
1960 Febr.	39,0p	10,50	6,00	5 400	12 105	10,40	11,13	855,00	
1960 März		10,13p		5 200	11 845	10,40	11,13	855,00	
1960 April									
1960 Mai									
1960 Juni									
1960 Juli									
1960 Aug.									
1960 Sept.									
1960 Okt.									
1960 Nov.									
1950 JD	24,37 <sup>23)</sup>	761,20	747,12	Ungerechnete Preise für 100 kg in DM			778,01	597,91	48,33 <sup>23)</sup>
1959 Dez.	18,99 <sup>23)</sup>	882,40	1 437,41	842,89	1 171,00	772,24	1 073,63	574,47	54,94 <sup>23)</sup>
1960 März		860,90		834,08	1 945,52	1 003,22	1 070,37	574,30	



H e r z o l									
Zeit	Vereinigte Staaten New York Harbor/Kansas/Oklah.		Großbritannien		Frankreich	Niederlande	Schweden	Italien Mailand	Japan Tokio
	Grnd C	Nr. 6	schweres		leichtes		I. Qualität Zone 0	Viscosität 3-70 E/500 C	Grad B Nr. 2
	in Schiffsladungen f.o.b.	in Ladungen ab Raffinerie	Zone England und Wales		in Tankwagen 12-t-Ladungen frei Empfänger	ex Tankwagen	Einfuhrdurch- schnittspreis c.i.f.		frei Empfänger
	je 30 barrel (42 gallons)		Pence je imperial gallon		Nr.) je 1000 kg	hfl je 100 Liter	skr je 1000 Liter	Lire je 100 kg	Yen je 1000 Liter
MM.      Mtlw.      Mtlw.      Originalpreise      MA.      Mtlw.									
1938 JD	0,71	0,40	4,25	4,88	6,29	3,98	.	49	.
1950 JD	2,08	1,55	8,90	9,47	113,23	11,43	158,66	1 814	8 667
1954 JD	2,25	1,37	10,75	11,63	135,90	12,20	167,25	1 994	10 400
1957 JD	3,11	2,40	14,01	14,55	162,43	15,63	226,58	2 267	11 708
1958 JD	2,62	1,74	12,45	13,77	172,47	13,26	209,75	2 057	10 144
1959 JD	2,47	1,96	11,94	13,33	187,86	13,18	196,00	1 937	10 300
1959 Sept.	2,51	1,88	12,38	13,44	185,40	12,55	183,00	1 870	10 300
Okt.	2,51	1,88	12,75	13,63	179,10	12,55	178,00	1 885	10 300
Nov.	2,51	1,88	12,75	13,63	181,80	12,55	178,00	1 950	10 300
Dez.	2,51	1,93	12,75	13,63	181,80	12,55	188,00	1 950	10 300
1960 Jan.	2,51	1,93	12,75	13,73	181,50	12,55	193,00	1 955	10 367
Febr.	2,51	1,93	12,75	13,88	184,30	12,55	193,00		
Marz	2,51	1,88	12,75	13,88	184,30				
April	2,51		12,75	13,88	180,00				
Mai									
Juni									
Juli									
Aug.									
Sept.									
Okt.									
Nov.									
Ungerechnete Preise für 100 Liter in DM									
1950 JD	5,49	4,09	9,60	10,21	11,75	12,63	12,88	11,25	10,11
1959 Dez.	6,63	5,10	13,65	14,59	13,37	13,88	15,14	11,33	12,02
1960 Marz	6,63	4,97	13,68	14,89	13,55				

D i e s e l - u n d G a s o l									
Zeit	Niederländische Antillen Aruba <sup>26)</sup>		Ver. Staaten New York	Großbritannien		Frankreich Paris	Niederlande	Schweden	Italien Mailand
	43 - 47 Dieselindex	53 - 57 Dieselindex	45 oct. 45 dl. leichtes	Gasol automotive	Dieselloil	Gasol		Motoren- brennol Zone 0	Dieselloil 50 Dieselindex
	in Schiffsladungen f.o.b.	in Schiffsladungen f.o.b.	incl. Verladek.	Zone England und Wales		versteuert frei Tankstelle Paris	ex Tank	Einfuhrdurch- schnittspr. c.i.f.	Verkaufspreis ab Lager
	Cents je gallon		\$ je 42 gallons	Pence je imperial gallon		Nr.) je 100 Liter	hfl je 100 Liter	skr je 1000 Liter	Lire je 100 Liter
MM.      Mtlw.      Mtlw.      Originalpreise      MA.      Mtlw.									
1938 JD	3,63		3,66	27,84	4,50	2,20	4,43		25
1950 JD	7,49	7,74	4,10	27,84	12,01	33,09	3,01	185,2	6 707
1954 JD	8,45	8,71	4,10	44,79	14,41	43,54	12,70	202,9r	7 850
1957 JD	8,04	9,81	4,77	52,05	17,55	56,49	16,08	258,6	8 141
1958 JD	8,61	8,86	4,09a)	46,73	15,94	61,58	13,68	250,8	8 073
1959 JD	8,80	9,05	4,23a)	47,56	16,39	64,22	13,58	253,0	8 008
1959 Sept.	8,04	8,29	3,93	48,00	16,57	63,25	12,85	240,0	7 940
Okt.	8,25	8,50	3,93	48,25	16,88	63,05	12,85	240,0	7 800
Nov.	8,25	8,50	3,93	48,25	16,88	63,05	12,85	240,0	8 000
Dez.	8,42	8,67	4,14	48,25	16,88	63,05	12,85	240,0	8 000
1960 Jan.	8,67	8,92	4,35	48,25	16,98	63,05	12,85	240,0	8 000
Febr.	8,38	8,63	4,35	48,25	17,38	63,95	12,85	240,0	8 000
Marz	8,13	8,38	4,14	48,25	17,38	63,45			7 950
April	8,13	8,38		47,97	17,10	63,05			7 750
Mai									
Juni									
Juli									
Aug.									
Sept.									
Okt.									
Nov.									
Ungerechnete Preise für 100 Liter in DM									
1950 JD	8,31	8,59	9,67	30,03	12,95	39,71	14,38	15,03	45,07
1959 Dez.	9,34	9,62	10,94	51,65	18,07	53,60	14,21	19,33	53,75
1960 Marz	9,02	9,30	10,94	51,77	18,65	53,92			53,40

B e n z i n									
Zeit	BR-Deutschland	Niederländische Antillen Aruba <sup>26)</sup>		Iran Abadan	Ver. Staaten Bradford-Warren	Kanada Toronto	Großbritannien	Frankreich Paris	Schweden
	Marken-27)	70 - 72	93 R	90 R	93 <sup>28)</sup>	reguläre Grade	Motor Spirit Standard	Essence tourisme versteuert	
	VPProbe Abnahme in Kesselwagen frei	verbleibt	Premium in Schiffsladungen f.o.b.	Regular	ab Raffinerie	unversteuert in Tankwagen	Zone England/Wales	frei Tankstelle	
	Empfangestation					kan. Cents je imp. gallon	Pence je imp. gallon	Nr.) je 100 Liter	skr je 100 Liter
RM/DM      Cents je gallon      je imp. gallon      je imp. gallon      je 100 Liter      je 100 Liter									
MM.      Mtlw.      Originalpreise      Mtlw.									
1938 JD	33,00	4,77	.	.	5,40	15,80	18,00	2,02	26,0
1950 JD	50,25	9,75	.	.	12,38	22,88	30,63	43,38	72,8
1954 JD	49,21	9,83	.	.	13,89	22,60	45,75	59,15	58,0
1957 JD	52,27	9,72	11,72	.	14,15	23,16	51,46	80,75	66,0
1958 JD	48,24	9,10	10,85		13,68	22,80	45,75	89,94	71,0
1959 JD	45,50	9,22	10,98	10,12	13,21	22,43	46,00	94,66	
1959 Sept.	45,50	9,50	11,25	10,20	13,00	22,30	46,00	95,25	72,3
Okt.	45,50	9,50	11,25	10,20	13,00	22,30	46,00	95,25	73,0
Nov.	45,50	9,50	11,25	10,20	13,00	22,30	46,00	95,25	73,0
Dez.	45,50	9,33	11,08	10,20	13,00	22,30	46,00	95,25	
1960 Jan.	46,63	9,25	11,00	10,08	13,00	22,30	46,00	95,25	
Febr.	48,00	9,25	11,00	10,00	13,00	22,30	46,00	95,25	
Marz	48,00	9,25	11,00	10,00	13,00		46,00	95,25	
April	50,00	9,25	11,00	10,00				95,25	
Mai								95,25	
Juni									
Juli									
Aug.									
Sept.									
Okt.									
Nov.									
Ungerechnete Preise für 100 Liter in DM									
1950 JD	50,25	10,82	.	.	13,74	19,38	33,03	52,06	59,01
1959 Dez.	45,50	10,35	12,21	11,32	14,42	21,52	49,24	80,97	
1960 Marz	48,00	10,26	12,21	11,10	14,42		49,36	80,95	

Zeit	noch: Benzin							Schmieröl				
	Österreich Wien	Schweiz	Italien Mailand	Spanien	Libanon Beirut	Japan Tokio	Neuseeland	Vereinigte Staaten West-Pennsylv. Houston				
	in Kesselwagen ab Raffinerie oder Lager		70/72 MM freier Marktpreis		lose größere Mengen			Zylinder- Flamm. 6000 P. neutral	red oil Nr. 5 - 6 Visc. 500 Exportpreis ab Raffinerie fob. Sud-Texas			
	Schilling je 100 kg	sfrs je 100 kg	Lire je 100 Liter	Pesetas je Liter	Leb £ je 20 Liter	Yen je 1000 Liter	s.d. je gallon	Cents je gallon				
	MM.	ME.	MDw.	Originalpreise							MDw.	MDw.
1938 JD	75,9b)	46,09	333	0,76				10,80				
1950 JD	218,5	61,36	10 691	4,25	6,20	15 023	2. 63/4	20,04	13,10			
1954 JD	483,2	56,11	11 619	5,50	6,00	30 928	2. 93/4	13,92	14,73			
1957 JD	367,1	53,36	13 174	6,50	6,25	33 462	3. 03/5	23,31	17,91			
1958 JD	367,1	50,47	13 175	6,50	6,25a)	30 444	3. 43/4	17,34a)	18,00			
1959 JD	367,1	47,67	11 883	7,75	6,25	35 710		17,36a)	18,10			
1959 Sept.	367,1	46,73	11 800	9,50	6,25	36 900	3.103/4		18,00			
Okt.	367,1	46,73	11 800	9,50	6,25	36 900	3. 63/4	18,00	18,00			
Nov.	367,1	46,73	11 800	9,50	6,25	36 900		18,00	18,20			
Dez.	367,1	46,73	11 800	9,50	6,25	37 100		19,00	19,00			
1960 Jan.	367,1	46,73	11 800	9,50		37 200		19,00	19,00			
Febr.	367,1	46,73	11 800					20,00	19,00			
Marz	367,1	46,73	11 550					20,00	19,00			
April			11 300						19,00			
Mai												
Juni												
Juli												
Aug.												
Sept.												
Okt.												
Nov.												
Umgerechnete Preise für 100 Liter in DM												
1950 JD	33,88	43,08	71,84	-	37,85	17,53	47,57	22,24	14,54			
1959 Dez.	43,13	32,95	79,28	66,50	41,53	43,30		21,08	21,08			
1960 Marz	43,04	32,85	77,58					22,19	21,08			

Zeit	noch: Schmieröl			Zement					
	Frankreich	Italien Mailand	BR-Deutschland Hamburg	Ver. Staaten New York	Großbritannien London		Frankreich Paris	Niederlande	Österreich Wien
	Spindel-Nr. 1	Zylinder- dampfigereinigt	Großhandelsprei. bei Abn. von 10 t fr. Empfangsstat.	Portland-	wasserabstoßend		Type 250/315 mit Papiersack	Portland- belgischer A	Type 225
	versteuert frei Empfänger	frei Station Mailand		in Säcken ab Werk	Lieferung von 6 te und mehr in Jutesäcken		versteuert frei Bau	frei Kai	
	NPd) je 100 kg	Lire je 100 kg	RM/DM je 10 t	\$ je 170,55 kg	s.d. je 2240 lbs		NPd) je 1000 kg	hfl je 1000 kg	Schilling je 100 kg
	ME.	MDw.	MDw.	MDw.	MDw.	ME.	ME.	ME.	MM.
1938 JD		651	360,00	1,67	42,0			11,75	7,30b)
1950 JD	55,26	34 175	600,14	3,16	62,6	94,0		42,33	28,67
1954 JD	75,20	33 000	783,33	3,60	96,3	128,9		53,81	43,50
1957 JD	91,88	36 792	796,25	4,26	108,3	140,9	86,92	46,80	46,80
1958 JD	97,90	36 479	800,00	4,23	112,0	144,6	93,25	60,00	46,80
1959 JD	102,40	36 158	800,00	4,29	112,0	144,6	100,41	58,75	46,80
1959 Sept.	102,40	36 000	800,00	4,29	112,0	144,6	100,76	58,50	46,80
Okt.	102,40	36 000	800,00	4,29	112,0	144,6	100,76	58,50	46,80
Nov.	102,40	36 000	800,00	4,29	112,0	144,6	100,76	58,50	46,80
Dez.	102,40	35 750	800,00	4,29	112,0	144,6	100,76	58,50	46,80
1960 Jan.	102,40	35 750	800,00	4,24	112,0	144,6	101,12	58,50	46,80
Febr.	102,40	35 750	800,00	4,18	110,0	142,6	101,12	58,50	46,80
Marz	102,40	35 750	800,00	4,18	110,0	142,6			46,80
April	102,40	36 250	800,00	4,18	110,0	142,6			46,80
Mai									
Juni									
Juli									
Aug.									
Sept.									
Okt.									
Nov.									
Umgerechnete Preise für 100 kg in DM									
1950 JD	66,31	229,66	6,00	7,78	3,59	5,44		4,68	6,08
1959 Dez.	87,05	240,20	8,00	10,56	6,43	8,30	8,57	6,47	7,52
1960 Marz	87,02	240,13	8,00	10,29	6,33	8,20			7,51

Zeit	noch: Zement							Mauersteine	
	Schweiz	Italien Mailand	Spanien	Libanon Beirut	Algerien Algier	Japan Tokio	Sud-Vietnam Saigon	Ver. Staaten New York	Frankreich Paris
	ohne Verpackg. nach Abzug von Rabatt u. Skonto	Portland- Type 500 Fabrik- verkaufspreis frei Fahrzeug	"Asland"	Chekka	Pointe pescade versteuert	Portland- in Säcken c.i.f.	japanischer	normal	60x110x220 mm normal versteuert frei Bau
	sfrs je 10 t	Lire je 100 kg	Pesetas je 1000 kg	Leb £ je 1000 kg	NPd) je 1000 kg	Yen je 1000 kg	Plaster je 50 kg	\$ je 1000 Stück	NPd) je 1000 Stück
	ME.	MDw.	MA.	Originalpreise					ME.
1938 JD	318,90	18,0	80,2		2,74	26	1,50	12,00	
1950 JD	543,72	961,0	285,8	75,00	71,28	5 006	49,28	25,67	
1954 JD	567,40	1094,5	597,2	64,50	89,11	8 743	73,52	28,22	
1957 JD	645,80	1074,0	717,0	62,75	89,11	7 125	72,81	30,84	111,59
1958 JD	645,80	1034,4	717,0	62,57a)	95,29	7 149	69,64	30,97	119,92
1959 JD	636,00	960,2	717,0	60,42	95,81	6 733	70,77a)	31,67	128,74
1959 Sept.	626,20	952,5	717,0	60,00	95,81	6 600	70,50	31,76	129,89
Okt.	626,20	952,5	717,0	60,00	95,81	6 600	70,50	31,76	129,89
Nov.	626,20	952,5	717,0	60,00	95,81	6 600	70,10	31,76	129,89
Dez.	626,20	902,5	717,0	60,00	95,81	6 600	70,10	31,87	129,89
1960 Jan.	626,20	902,5	717,0		95,81	6 600	70,10		130,46
Febr.	626,20	902,5			95,81				130,46
Marz	626,20	902,5							
April		872,5							
Mai									
Juni									
Juli									
Aug.									
Sept.									
Okt.									
Nov.									
Umgerechnete Preise für 100 kg in DM									
1950 JD	5,22	6,46	-	9,16	8,62	5,85	20,11	107,8129)	
1959 Dez.	6,04	6,06	5,02	7,97	8,14	7,70	11,68	133,8529)	110,4229)
1960 Marz	6,02	6,06							

	noch: Mauersteine						Dachziegel		
Zeit	Österreich Wien		Schweiz	Italien Mailand	Spanien	Japan Tokio	Frankreich Paris	Niederlande	Österreich
	normal	Formsteine feuerfeste Ziegel	normal	6x11x23	normal	gewöhnliche 1. Qualität	Tuiles mécaniques versteuert frei Bau	rote holländische	Falzziegel
	Großhandelspra- einschließlich Lagerzuschlag			Ziegelei- Verkaufspreis frei Empfänger		ab Werk		Großhandelspra- einschließlich Lagerzuschlag	
	je 100 Stück	Schilling je 1000 kg	sfrs je 1000 Stück	Lira je 1000 Stück	Pesetas je 100 Stück	Yen je Stück	NFp) je 1000 Stück	hfl je 1000 Stück	Schilling je 100 Stück
	MM.	MM.	ME.	MDw.		MA.	ME.		MM.
1938 JD	7,00b)	350b)	53,8	120	7,40			38,08	14,5b)
1950 JD	31,00	1 139	92,8	7 535	36,25	4,89	.	122,50	78,6
1954 JD	45,00	1 656	97,0	8 445	47,88	6,00	.	151,83	117,0
1957 JD	51,30	1 904	107,0	8 840	72,04	6,83	386,48	161,96	130,0
1958 JD	51,30	1 904	107,0	8 788	61,33	6,79	431,15	162,56	130,0
1959 JD	51,30	1 936	107,0	8 542	70,77	6,70	466,79	165,13	130,0
1959 Sept.	51,30	1 904	107,0	8 450	70,85	6,70	474,26	168,00	130,0
Okt.	51,30	1 904	107,0	8 650	69,75	6,70	474,26	168,00	130,0
Nov.	51,30	2 094	107,0	8 650	69,75	6,70	474,26	168,00	130,0
Dez.	51,30	2 094	107,0	8 650	69,75	6,70	474,26	167,00	130,0
1960 Jan.	51,30	2 094	107,0	8 650	69,75	7,00	475,11	162,50	130,0
Febr.	51,30	2 094	107,0	8 650			475,11	162,50	130,0
Marz	51,30	2 094	107,0	8 650					130,0
April				8 850					
Mai									
Juni									
Juli									
Aug.									
Sept.									
Okt.									
Nov.									
Ungerechnete Preise für 1000 Stück in DM									
1950 JD	65,75	24,1630)	89,13	50,64	-	57,05		135,39	166,71
1959 Dez.	82,45	33,6530)	103,22	58,12	48,83	78,19	403,17	184,65	208,94
1960 Marz	82,29	33,5930)	102,90	58,10					208,52

Zeit	noch: Dachziegel		Baukalk				Teer	Marmor	Gips
	Schweiz	Italien Mailand	BR-Deutschland Bayern	Ver. Staaten New York	Frankreich Paris	Spanien	Frankreich Paris	Italien Masse/Carrara	Frankreich Paris
	Biberschwanze	Marsseiller Form 131/2 St. je m <sup>2</sup>	Weißstück- 31)	pulverisiert	Loesch-, 30/60 versteuert in Papiersäcken	einheimischer fett	Straßen- halbflüssig 120-3000 Visc. versteuert ab Werk	gelbweiß, Ia in Blocken von 151x249 mm frei Wagon Abgangstation	Bau-, fein versteuert frei Bau
	sfrs je 1000 Stück	Lira je 1000 Stück	RM/DM je 1000 kg	\$ je 2000 lbs	NFp) je 1000 kg	Pesetas je 55 kg	NFp) je 1000 kg	Lira je m <sup>3</sup>	NFp) je 100 kg
	ME.	MDw.			ME.		ME.		
1938 JD	.	259	24,80	.	4,68		5,98		
1950 JD	135,7	21 585	37,00	25,00	18,93		131,23	74 500	.
1954 JD	153,0	28 113	48,00	25,00	30,59		144,65	82 000	.
1957 JD	168,0	25 785	52,15	27,50	71,14	44,12	148,59	86 000	60,49
1958 JD	168,0	24 183	53,50	26,41	77,68	47,44	163,60	86 000	65,08
1959 JD	168,0	23 708	53,50	26,12	83,63	42,63	183,38	86 000	72,92
1959 Sept.	168,0	24 000	53,50	26,00	83,93	44,00	183,38	86 000	73,18
Okt.	168,0	25 500	53,50	26,00	83,93	38,50	183,38	86 000	73,18
Nov.	168,0	25 500	53,50	26,00	83,93	38,50	183,38	86 000	73,18
Dez.	168,0	25 500	53,50	26,00	83,83	38,50	183,38	86 000	73,18
1960 Jan.	168,0	26 500	63,50	26,00	84,31	38,50	183,38	86 000	73,57
Febr.	168,0	26 500	63,50	26,00	84,31		183,38	86 000	73,57
Marz	168,0	26 500	63,50	26,00			183,38		
April		26 500	63,50	26,00					
Mai									
Juni									
Juli									
Aug.									
Sept.									
Okt.									
Nov.									
Ungerechnete Preise für 100 kg in DM									
1950 JD	130,2929)	145,0529)	3,70	11,57			15,75	500,6430)	
1959 Dez.	162,0629)	171,3329)	5,35	12,04	7,13	4,90	15,59	577,8330)	62,21
1960 Marz	161,5729)	178,0029)	6,35	12,04			15,58		

Zeit	Glas				Farbstoffe				
	BR-Deutschland	Vereinigte Staaten New York	Frankreich Paris	Italien Mailand	Vereinigte Staaten New York				
	Fenster- DIN. 1249 2. Sorte Erzeugerpreis	einfaches Fenster- Grad B 40 inches ab Werk	Platten poliert 1/4 inch 25/50 sq.ft.	einf. Fenster- 1/4 inch versteuert frei Bau	Fenster- 2 - 4 mm stark weiß "St. Gobain" ab Werk	Kristall- 4 - 8 mm stark fein ab Werk	Lithopone einfach	Mennige rot in Wagenladungen ab Werk	Ruß ungepreßt
	RM/DM je m <sup>2</sup>	\$ je 50 sq. feet	Cents je sq. foot	NFp) je m <sup>2</sup>	Lira je m <sup>2</sup>		\$ je 100 lbs		
	MDw.	MDw.	ME.		MDw.	MDw.	MDw.	MDw.	MDw.
1938 JD	1,29	2,54	27,50	.	18		.	.	.
1950 JD	1,48	5,70	41,20	.	683	6 000	.	.	.
1954 JD	1,80	6,75	47,70	.	595	5 000	8,00	12,88	11,98
1957 JD	1,76	7,30	49,73	4,76	548	5 000	8,59	14,38	10,97
1958 JD	1,79	7,19	49,55	5,36	548	5 000	8,75	14,38	10,63
1959 JD	1,79	7,90	49,25	5,69	537	5 000	8,75	14,38	10,63
1959 Sept.	1,79	7,90	49,25	5,72	537	5 000	8,75	14,38	10,63
Okt.	1,79	7,90	49,25	5,72	537	5 000	8,75	14,38	10,63
Nov.	1,79	7,88	49,25	5,72	537	5 000	8,75	14,38	10,63
Dez.	1,79	7,88	49,25	5,72	537	5 000	8,75	14,38	10,63
1960 Jan.	1,79	7,88	49,25	5,72	528	5 500	8,75	14,38	10,63
Febr.	1,79	7,88	49,25	5,72	528	5 500	8,75	14,38	12,10
Marz	1,79	7,88			5 500		8,75	14,38	12,38
April	1,79	7,88			5 500		8,75	14,38	12,38
Mai									
Juni									
Juli									
Aug.									
Sept.									
Okt.									
Nov.									
Ungerechnete Preise für 100 m <sup>2</sup> in DM									
1950 JD	148,00	515,38	1 862,62	486,26	548,98	4 032,00	81,0230)	133,1530)	98,4330)
1959 Dez.	179,00	712,50	2 226,55		360,81	3 359,50	81,0230)	133,1530)	114,6330)
1960 Marz	179,00	712,50				3 694,35			

H o l z										
Zeit	BR-Deutschland Bayern	Vereinigte Staaten				New York		Schweden		
	Fichten- und Tannenbretter 33)	Douglastanne Common Nr. 1 trocken 2"x4"x16's,s4s	Weißfichte Common Nr. 2 Ponderosa 1"xs8",2s od.4s	Gelbfichte Southern 1"x6", s4s	Fichte	Eiche Dielen	Kiefer 2 1/2x7 u/s	Kiefer und Fichte 2 1/2 x 7 V	Fichte 2 1/2x7 u/s	
	ab Werk				loco ab Werk		Exportnotierung, f.o.b. Harnosand-Distrikt			
	RM/DM je m³	\$ je 1000 board feet (2,36 m³)					skr je standard (4,672 m³)			
MDw. MDw. Originalpreise										
1938 JD	53,00	20,34	17,68	18,59	.	.	237	196	233	
1950 JD	89,04	76,99	71,27	74,36	75,39	198,23	1 788	705	740	
1954 JD	140,26	74,22	71,08	73,91	81,22	177,75	1 158	999	1 048	
1957 JD	159,28	79,65	71,28	77,55	92,98	175,90	1 194	980	1 060	
1958 JD	157,64	77,89	68,70	76,08	92,95	169,60	1 162	901	1 009	
1959 JD	151,55	85,85	78,41	80,67	95,75	177,33	1 163	832	930	
1959 Sept.	150,92	88,64	79,10	82,33	97,50	178,00	1 185	855	950	
1959 Okt.	150,77	87,10	76,65	82,46	98,00	178,00	1 195	875	985	
1959 Nov.	150,77	82,33r	75,66	82,27	98,00	178,00	1 200	890	1 000	
1959 Dez.	150,77	82,60	75,50	82,27	98,00	180,00	1 205	905	1 030	
1960 Jan.	150,77	83,12p	76,07p	82,13p	98,00	180,00	1 215	920	1 045	
1960 Febr.	150,92				97,00	180,00	1 240	950	1 030	
1960 März	151,23				96,33	186,67				
1960 April	152,00									
1960 Mai										
1960 Juni										
1960 Juli										
1960 Aug.										
1960 Sept.										
1960 Okt.										
1960 Nov.										
1950 JD	89,04	137,04	126,85	132,35	134,19	352,83	136,92	122,50	128,58	
1959 Dez.	150,77	147,02	134,38	146,43	174,43	320,38	207,70	155,99	177,53	
1960 März	151,23			171,46		332,26				
noch: H o l z										
Zeit	Finnland		Großbritannien Liverpool			Frankreich				
	Gruben-	Fichte Bretter ungehobelt	Tiama Goldküste	Iroko	Mahagoni Lagos Handels- qualität	Gruben- geschalt I. Klasse	Fichte u.Tanne zur Papier- herstellung	Tanne geschnitten	Eiche	
	Exportdurchschnittspreis fob.		c.i.f.			versteuert ab Sägewerk				
	Fmk je 6,1163 m³   je standard		£.s.d. je 2240 lbs			Nfd) je m³				
MA. MA. MA. Originalpreise ME. ME. ME. ME.										
1938 JD	.	.	16.10. 0c)	19.10. 0c)	.	1,92	1,10	.	.	
1950 JD	9 000	28 000	22. 9. 7	18.17. 3	22. 7.10	18,31	14,64	48,74	89,76	
1954 JD	12 900	45 100	18.10. 7	16.17. 2	24.13. 4	37,35	44,10	140,20	173,95	
1957 JD	16 208	49 440	17. 8. 8	17. 1. 6	24.13. 0	43,66	48,91	179,43	221,19	
1958 JD	19 567	58 408	15. 3.11	15.14. 6	23. 4. 2	46,19	49,40	186,91	233,83	
1959 JD	16 917	50 558	14.17. 0	16. 4. 0	22.10. 0	48,95	50,00	180,17	230,66	
1959 Sept.	16 200	50 900	15.13. 6	16.16. 0	22. 0. 0	49,68	50,60	179,77	230,96	
1959 Okt.	16 300	51 000	14.17.10	15.12. 0	25. 0. 0	49,68	49,41	178,58	228,58	
1959 Nov.	16 700	51 200	15.13. 6	15.12. 0	23.10. 0	49,68	49,41	178,58	228,58	
1959 Dez.	16 000	52 300	14.17. 0	16. 4. 0	24. 0. 0	49,68	49,41	179,77	228,58	
1960 Jan.	15 500	52 700	16.10. 0	17. 2. 0	25.10. 0	49,68	49,41	179,77	228,58	
1960 Febr.	16 500	54 300	15.13. 6	16.10. 0	25. 0. 0	49,68p	49,41p	182,15p	228,58p	
1960 März	16 100	51 700	15.15. 3	15.18. 0	24. 0. 0					
1960 April										
1960 Mai										
1960 Juni										
1960 Juli										
1960 Aug.										
1960 Sept.										
1960 Okt.										
1960 Nov.										
1950 JD	26,87	109,44	112,68	157,99	135,80	21,97	17,57	58,49	107,71	
1959 Dez.	34,33	146,92	106,25	125,46	144,80	42,23	42,00	151,81	194,32	
1960 März	34,55	145,24	106,50	133,00		42,22	41,99	154,80	194,26	
noch: H o l z										
Zeit	Frankreich					Belgien Antwerpen		Österreich Wien	Schweiz	
	Acajou mit Rinde	Tiama	Iroko	Mahagoni I. Qualität	Makoré	Limba	Schnittware	Bauholz		
	ab Westafrika c.i.f.	f.o.b. Elfenbeinküste				Belgisch Kongo c.i.f.		Fichte u.Tanne waggonverladen ab Sägewerk	und Nutzholz ab Wald	
	Nfd) je 1000 kg	CFA-frs je m³				bfrs je m³		Schilling je m³	sfra je m³	
ME. MA. MA. MA. MA. Originalpreise MA. MA. ME. ME.										
1938 JD	.	.	850	.	825	458a)	.	71,0b)	33,19	
1950 JD	170,66	5 500c)	6 300c)	7 900c)	5 750c)	1 935	.	292,7	58,83	
1954 JD	243,98	4 897	7 198	8 660	6 589	2 304	.	704,2	79,43	
1957 JD	281,30	4 333	6 333	6 094	6 906	2 638	4 683	890,8	104,11	
1958 JD	286,23	5 360	6 663	6 954	7 777	2 525	4 394	869,2	101,28	
1959 JD	300,10	5 152	6 756	7 575	8 406	2 621	4 244	827,5	97,04	
1959 Sept.	300,60	5 100	6 750	7 400	8 250	2 650	4 300	820,0	96,30	
1959 Okt.	312,51	5 100	6 750	7 400	8 250	2 800	4 400	820,0	96,51	
1959 Nov.	312,51	5 100	6 750	7 400	9 250	2 800	4 400	820,0	96,51	
1959 Dez.	312,51	5 100	6 875	7 500	9 250	2 800	4 400	820,0	96,51	
1960 Jan.	318,46	5 250	7 250	8 750	9 250	2 800	4 400	820,0	96,51	
1960 Febr.	318,46	5 500	7 250	8 750	9 250	3 000	4 600	820,0	99,86p	
1960 März	318,46p	5 500	7 250	8 750	9 250	3 000	4 725	820,0	99,86p	
1960 April		5 500	8 000	9 500	9 250	3 000	4 725			
1960 Mai										
1960 Juni										
1960 Juli										
1960 Aug.										
1960 Sept.										
1960 Okt.										
1960 Nov.										
1950 JD	103,01	132,00	151,20	189,60	138,00	162,54	.	62,08	56,51	
1959 Dez.	133,63	86,77	116,97	127,61	157,38	233,58	357,05	131,79	93,10	
1960 März	136,13	93,58	131,86	148,87	157,38	250,89	395,15	131,53	96,04	



		noch: H o l z									
		Italien							Kanada		
		Belluno	Turin			Malland					
Zeit		Tannen- la Bretter 4 m lang, 20-60 mm stark frei Verladestation	Larchen- la, 4 m lang 20-60 mm stark	Buchen- slowenische prima Qualitat	Eichen- Importware	Tannen- Balken zugeschnitten	Nußbaum- Bretter inlandische	Kastanien- Bretter	Kiefer- Common 1 1"x8", 8/16' 34)	Fichte- handelsüblich 1" x 6/7"	
		ab Lager									
		Lire je m <sup>3</sup>							kan. \$ je 1000 bd. ft.		
		MDw.	MDw.	MDw.		MDw.	MDw.				
		Originalpreise									
1938 JD	480	690	53 225	68 000	38 458	44 838	24 083	.	18,50		
1950 JD	28 125	38 750	73 716	89 900	51 472	57 500	29 855	165,00	67,08		
1954 JD	43 344	53 990							81,92		
1957 JD	47 427	60 000	73 500	93 500	57 000	62 500	31 500	180,00	88,44		
1958 JD	47 500	60 000	73 500	96 063	57 000	62 500	31 500	180,00	84,83		
1959 JD	47 625	60 000	73 500	96 500	57 000	62 292	31 500	184,67	85,50		
1959 Sept.	47 625	60 000	73 500	96 500	57 000	62 500	31 500	187,00	85,50		
Okt.	47 625	60 000	73 500	96 500	57 000	62 500	31 500	187,00	85,50		
Nov.	47 625	60 000	73 500	96 500	57 000	62 500	31 500	187,00	85,50		
Dez.	47 625	60 000	73 500	96 500	57 000	60 000	31 500	187,00	85,50		
1960 Jan.	47 625	60 000	73 500	96 500	58 000	60 000	32 500	187,00	85,50		
Febr.	47 500	60 000	73 500	96 500	58 000	60 000	32 500	187,00	85,50		
Marz			73 500	96 500	58 000	60 000	32 500				
April			73 500	96 500	58 000	60 000	32 500				
Mai											
Juni											
Juli											
Aug.											
Sept.											
Okt.											
Nov.											
		Ungerechnete Preise für 1 m <sup>3</sup> in DM									
1950 JD	189,05	260,40	357,67	456,96	258,40	301,31	161,84	.	109,39		
1959 Dez.	319,99	403,14	493,85	648,38	382,98	403,14	211,65	347,52	158,89		
1960 Marz			493,70	648,19	389,59	403,02	218,30				

		H o l z s c h l i f f									
		BR-Deutschland	Ver. Staaten	Großbritannien	Frankreich Rouen	Norwegen	Schweden	Finnland	Italien Mailand		
Zeit		normaler Handels- 100/100 Fabrikverksr. in Verladestat.	einheimischer Nr. 1 lufttrocken frei Empfänger	skandinavischer Kontraktpreis cif Ostküste UK Trockengewicht	importierter mechanisch getrocknet c.i.f. Import- Hafen/Grenze	weiß 90/100 trocken nach UK.	naß	getrocknet	importierter Tannen- lufttrocken	einheimischer Pappel-	
		RM/DM je 100 kg	\$ je 2000 lbs	£.s.d. je 2240 lbs	NPd je 100 kg	nkr je 1016 kg	skr je 1000 kg	Pmk je 1000 kg	Lire je 100 kg		
		MDw.	MDw.	Originalpreise		MDw.	MDw.				
1938 JD	11,68	25,00	.	23,00	60,9	36	.	5 474	6 692		
1950 JD	32,90	69,23	22,18. 5	28,85	344,4	254	.	6 198	6 948		
1954 JD	42,30	81,25	27,10. 0		550,0	342	14 450				
1957 JD	46,54	86,25	32,12. 6	35,37	652,5	382	18 108	6 750	7 150		
1958 JD	43,64	86,25	29,12. 6	35,44	592,7	354	20 617	6 517	6 782		
1959 JD	39,86	86,25	28,10. 0	42,22	571,0	334	18 558	5 997	6 304		
1959 Sept.	39,14	86,25	28,10. 0	42,15	571,0	328	18 700	6 000	6 250		
Okt.	38,90	86,25	28,10. 0	42,15	571,0	331	18 300	6 000	6 273		
Nov.	39,40	86,25	28,10. 0	42,15	571,0	323	18 600	6 000	6 350		
Dez.	39,40	86,25	28,10. 0	42,15	571,0	332	18 600	6 000	6 350		
1960 Jan.	39,29	86,25	28,10. 0	42,15	571,0	335	18 700	6 250	6 350		
Febr.	39,70	86,25	28,10. 0	42,65	571,0		18 900	6 250	6 350		
Marz	39,76	86,25	28,10. 0		571,0		19 800	6 175	6 500		
April	39,76	86,25	28,10. 0		571,0			6 150	6 500		
Mai											
Juni											
Juli											
Aug.											
Sept.											
Okt.											
Nov.											
		Ungerechnete Preise für 100 kg in DM									
1950 JD	32,90	32,05	26,53	27,60	19,93	20,62	.	36,79	44,97		
1959 Dez.	39,40	39,93	32,74	35,83	32,81	26,74	24,41	40,51	42,67		
1960 Marz	39,76	39,93	32,82		32,83		25,99	41,48	43,66		

		S u l f i t - Z e l l s t o f f							
		BR-Deutschland	Vereinigte Staaten		Kanada	Großbritannien	Frankreich Rouen	Niederlande	
Zeit		Is ungebleicht absolut trocken Großhandelspre. frei 35)	ungebleicht lufttrocken	gebleicht lufttrocken	ungebleicht trocken ab ostkanadische Mühlen	skandinavischer ungebleicht   gebleicht Kontraktpreis c.i.f. Ostküste UK. Trockengewicht	importiert ungebleicht   gebleicht cif. Importhafen oder ab Grenze	ab Werk	
		Empfangsstat.	einschließlich Basisfrachten						
		RM/DM je 100 kg	\$ je 2000 lbs	kan. \$ je 2000 lbs	£.s.d. je 2240 lbs	ME.	NPd je 100 kg	hfl je 100 kg	
		MDw.	MDw.	Originalpreise		ME.	ME.		
1938 JD	22,73	47,7	57,4	49,20	12. 1. 3	13.13. 0	.	.	
1950 JD	55,17	106,2	122,8	115,03	37. 7. 7	59,15. 0	42,39	50,70	
1954 JD	76,49	120,6	140,0	116,69	47. 0. 0	57. 1. 3	46,10	56,38	
1957 JD	84,88	131,3	151,3	125,81	49,15. 8	60. 0. 0	48,28	62,77	
1958 JD	82,25	135,0	155,0	130,88	47. 6. 3	57,10. 0	53,13	68,53	
1959 JD	69,50	135,0	155,0	129,50	45. 0. 0	55. 0. 0	65,69	80,45	
1959 Sept.	68,50	135,0	155,0	128,50	44,10. 0	54,10. 0	65,00	79,84	
Okt.	68,50	135,0	155,0	127,80	44,10. 0	54,10. 0	65,00	79,84	
Nov.	68,50	135,0	155,0	128,20	44,10. 0	54,10. 0	65,00	79,84	
Dez.	68,50	135,0	155,0	128,30	44,10. 0	54,10. 0	65,00	79,84	
1960 Jan.	68,50	135,0	155,0	128,70	44,10. 0	54,10. 0	65,00	79,84	
Febr.	68,50	135,0	155,0		44,10. 0	54,10. 0	67,75	81,41	
Marz	68,50	135,0	155,0		44,10. 0	54,10. 0			
April	68,50	135,0	155,0		44,10. 0	54,10. 0			
Mai									
Juni									
Juli									
Aug.									
Sept.									
Okt.									
Nov.									
		Ungerechnete Preise für 100 kg in DM							
1950 JD	55,17	49,14	56,84	44,32	43,26	69,16	50,87	60,84	
1959 Dez.	68,50	62,50	71,76	62,02	51,12	62,61	55,25	67,87	
1960 Marz	68,50	62,50	71,76		61 -	62,76		53,70	

noch: Sulfit - Zellstoff									
Zeit	Norwegen	Schweden		Finnland		Österreich Wien	Italien Mailand	Japan	
	Papier-	gebleicht		ungebleicht	gebleicht	ungebleicht	gebleicht		ungebleicht
	Exportpreis nach UK.	Kontraktpreis cif.nordwest - europ.Hafen		Exportdurchschnittspreis f.o.b.		und gebleicht	importierter prima Importeurverkaufspreis frei Station		c.i.f.
	nkr je 1016 kg		skr je 1000 kg		Fmk je 1000 kg	Schilling je 100 kg	Lire je 100 kg		Yen je kg
Originalpreise									
1938 JD	300	.	204	.	.	34,0b)	166	.	35,98
1950 JD	878	.	650	.	.	226,8	7 583	10 871	63,56
1954 JD	1 139	821,9	781	26 883	33 792	398,2	8 396	11 448	63,69
1957 JD	1 198	849,4	791	30 508	38 167	450,0	9 363	12 000	58,62
1958 JD	1 149	810,0	752	35 100	44 275	450,0	6 980	11 470	60,00
1959 JD	1 102	780,0	696	31 583	40 158	450,0	7 265	11 442	60,50
1959 Sept.	1 092	775,0	682	30 700	40 400	450,0	7 500	10 250	60,50
Okt.	1 092	775,0	691	31 300	39 200	450,0	7 500	10 250	60,50
Nov.	1 092	775,0	693	30 700	39 600	450,0	7 500	10 250	60,50
Dez.	1 092	775,0	708	30 900	39 500	450,0	7 500	10 250	60,50
1960 Jan.	1 092	775,0	698	31 700	39 600	450,0	8 150	10 000	60,50
Febr.	1 092	775,0		31 400	40 100	450,0	7 900	10 000	
Marz	1 092	775,0		31 400	39 900	450,0	7 850	10 000	
April	1 092	775,0					7 850	10 000	
Mai									
Juni									
Juli									
Aug.									
Sept.									
Okt.									
Nov.									
Umgerechnete Preise für 100 kg in DM									
1950 JD	51,63	.	52,77	.	.	48,11	50,96	73,05	41,99
1959 Dez.	62,74	62,41	57,01	40,56	51,84	72,32	50,39	68,87	70,60
1960 März	62,79	62,43		41,21	52,37	72,18	52,73	67,17	

Sulfat - Zellstoff										Viskose-Zellstoff		
Zeit	Vereinigte Staaten		Großbritannien		Schweden	Finnland	Ver. Staaten	Großbritannien	Norwegen			
	ungebleicht	gebleicht	ungebleicht	gebleicht	ungebleicht	gebleicht	fur regulären	skandinavischer	fur regulären			
	lufttrocken	lufttrocken	skandinavischer	skandinavischer	trocken	trocken	Viskoseprozeß	Normalqualität	Viskoseprozeß			
	frei	frei	Kontraktpreis	Kontraktpreis	Exportdurchschnittspreis	Exportdurchschnittspreis	Verbraucher-	Kontraktpreis	Exportpreis			
	Verbrauchermühlen	Verbrauchermühlen	c.i.f. Ostküste UK.	c.i.f. Ostküste UK.	f.o.b.	f.o.b.	mühlen	cif.Ostküste UK	nach UK			
	\$ je 2000 lbs	\$ je 2000 lbs	£.s.d. je 2240 lbs	£.s.d. je 2240 lbs	skr je 1000 kg	Fmk je 1000 kg	\$ je 2000 lbs	£.s.d. je 2240 lbs	nkr je 1016 kg			
Originalpreise												
1938 JD	43,13	70,83	36.11. 7	44.14. 0	111	19 700	89,17	.	.	878		
1950 JD	122,81	126,25	58. 2. 6	58. 2. 6	486	24 567	158,25	63.10. 0	1 270			
1954 JD	100,63	145,00	43. 6. 3	58. 2. 6	560		185,00					
1957 JD	123,54	153,25	47.11. 3	60.11.11	606	29 050	185,00	66. 0. 0	1 320			
1958 JD	125,75	157,00	44.15. 0	58. 3. 9	553	33 633	185,00	63. 7. 6	1 268			
1959 JD	122,17	157,00	41.15. 0	55.17. 6	503	30 292	185,00	60. 0. 0	1 202			
1959 Sept.	117,50	157,00	41. 0. 0	55.10. 0	499	29 300	185,00	60. 0. 0	1 201			
Okt.	117,50	157,00	41. 0. 0	55.10. 0	490	29 500	185,00	60. 0. 0	1 201			
Nov.	117,50	157,00	41. 0. 0	55.10. 0	499	29 500	185,00	60. 0. 0	1 201			
Dez.	117,50	157,00	41. 0. 0	55.10. 0	510	29 600	185,00	60. 0. 0	1 201			
1960 Jan.	117,50	152,00	43. 0. 0	55.10. 0	504	29 900	185,00	60. 0. 0	1 201			
Febr.	117,50	152,00	43. 0. 0	55.10. 0		29 800	185,00	60. 0. 0	1 201			
Marz	117,50	152,00	43. 0. 0	55.10. 0		30 600	185,00	60. 0. 0	1 201			
April	117,50	152,00	43. 0. 0	55.10. 0			185,00	60. 0. 0	1 201			
Mai												
Juni												
Juli												
Aug.												
Sept.												
Okt.												
Nov.												
Umgerechnete Preise für 100 kg in DM												
1950 JD	42,97	58,45	42,35	51,75	39,45	35,66	73,27	.	50,61			
1959 Dez.	54,40	72,69	47,10	63,76	41,07	38,85	85,65	68,93	69,01			
1960 März	54,40	72,69	49,52	63,91		40,16	85,65	69,09	69,05			

noch: Viskose-Zellstoff										Natron-Zellstoff			Zeitungsdruckpapier		
Zeit	Schweden		Finnland	Ver. Staaten	Frankreich Rouen	Italien Mailand	BR-Deutschland	Ver. Staaten New York	Kanada Quebec						
	Normalqualität			gebleicht	importierter		in Rollen	kanadisches							
	Kontraktpreis	Exportdurchschnittspreis	frei	frei	Importeur-VPr.	Bundesdurchsch.	Standard-Kontrakt	Standard-Kontrakt	frei	f.o.b.					
	cif.nordwest - europ.Hafen	f.o.b.	Verbraucher- mühlen	cif.Importhafen oder ab Grenze	Station Mailand	fr.Empfangsstat	Importhafen	Sud-Quebec							
	skr je 1000 kg	Fmk je 1000 kg	\$ je 2000 lbs	NPd)	Lire je 100 kg	je 100 kg	RM/DM je 100 kg	\$ je 2000 lbs	kan.\$						
Originalpreise															
1938 JD	.	204	.	54,41	.	.	20,32	50,00	43,58						
1950 JD	.	686	.	119,92	39,39	7 551	51,49	100,92	95,24						
1954 JD	902,5	913	41 442	140,00	42,42	8 927	64,51	125,75	108,68						
1957 JD	937,5	924	46 117	146,25	45,84	9 558	71,39	133,29	112,18						
1958 JD	901,9	885	54 283	150,00	57,71	8 371	69,57	134,40	113,06						
1959 JD	855,0	832	49 708	150,00	58,44	8 074	66,45	134,40	112,03						
1959 Sept.	855,0	824	48 100	150,00	57,61	8 250	66,02	134,40	110,95						
Okt.	855,0	829	49 900	150,00	57,61	8 273	65,65	134,40	111,16						
Nov.	855,0	839	52 500	150,00	57,61	8 350	65,65	134,40	111,49						
Dez.	855,0	821	48 900	150,00	57,61	8 350	65,65	134,40	111,60						
1960 Jan.	855,0	834	48 500	150,00	57,61	8 720	65,65	134,40	111,93						
Febr.	855,0	50 000	50 000	150,00	61,75	8 750	65,65	134,40	111,75						
Marz	855,0	51 100	51 100	150,00		8 763	65,65	134,40							
April	855,0					8 775	65,65	134,40							
Mai															
Juni															
Juli															
Aug.															
Sept.															
Okt.															
Nov.															
Umgerechnete Preise für 100 kg in DM															
1950 JD	.	55,69	.	55,52	47,27	50,74	51,49	46,72	40,40						
1959 Dez.	68,85	66,11	64,18	69,45	48,97	56,10	65,65	62,22	53,95						
1960 März	68,87		67,07	69,45		58,86	66,65	62,22							

noch: Zeitungsdruckpapier									
Zeit	Großbritannien London	Frankreich Paris	Norwegen	Schweden	Finnland	Osterreich Wien	Italien Mailand	Spanien	Libanon Beirut
	Leichtgewicht maschinenglatt 14 lbs dem 500's ab Mühle	Afnor I/1 50 - 52 gr. in 5-t-Ladg. unversteuert ab Werk	Exportpreis nach UK.	in Rollen		A-Stoff	einheimisches in Rollen		60 x 90
				Exportdurchschnittspreis f.o.b.		frei Druckerei	ab Station		
	£.s.d. je 2240 lbs	NPD) je 100 kg	nkr je 1016 kg	\$ je 2000 lbs	Fmk je 1000 kg	Schilling je 100 kg	Lire je 100 kg	Pesetas je 100 kg	Piaster je kg
		MM.				MM.	MDw.		
1938 JD	10. 0. 0	240	178	36,6	1 946	40,0	195	66,8	
1950 JD	41.16. 7	3 719	695	90,6	20 641	184,0	10 267	548,2	70,42
1954 JD	53. 5. 0	5 870	885	117,4	28 949	331,7	10 793	575,0	70,83
1957 JD	59.12. 1	5 925	1 090	134,4	35 425	420,0	11 338	635,0	80,00
1958 JD	59. 3. 8	6 141	1 100	127,8	42 250	420,0	11 180	650,0	82,14a)
1959 JD	58.10. 0	7 400	1 062	120,0	41 117	410,0	10 495	650,0	85,00
1959 Sept.	58.10. 0	7 400	1 061	121,7	41 100	410,0	10 450	650,0	85,00
Okt.	58.10. 0	7 400	1 061	119,9	41 200	410,0	10 450	650,0	85,00
Nov.	58.10. 0	7 400	1 061	118,1	40 600	410,0	10 450	650,0	85,00
Dez.	58.10. 0	7 400	1 061	117,2	40 500	410,0	10 450	650,0	85,00
1960 Jan.	58.10. 0	7 400	1 061		40 800	390,0	10 450	650,0	
Febr.	58.10. 0	7 400	1 061		40 700	390,0	10 450		
Marz	58.10. 0		1 061		40 800	390,0	10 450		
April			1 061				10 450		
Mai									
Juni									
Juli									
Aug.									
Sept.									
Okt.									
Nov.									
				Umgerechnete Preise für 100 kg in DM					
1950 JD	48,41	44,63	40,22	41,95	37,36	39,03	68,99		85,98
1959 Dez.	67,21	62,91	60,96	54,26	53,16	65,90	70,21	45,50	112,97
1960 Marz	67,36		61,00		53,55	62,56	70,19		
Naturkautschuk									
Zeit	Vereinigte Staaten New York		Großbritannien London			Staat Singapur Singapur			
	Ribbed smoked sheets Nr. 1		Ribbed smoked sheets Nr. 3			Ribbed smoked sheets Nr. 1		Ribbed smoked sheets Nr. 2 in Ballen	Ribbed smoked sheets Nr. 3
	frei Fahrzeug ex dock	erstnotierter Monat 36)	frei Fahrzeug ex dock	loco	erstnotierter Monat cif. London	frei c.i.f.	frei Monat	Erzeuger-Verkaufspreis f.o.b.	
	Cents je lb		Pence je lb			Straits-Cents je lb			
1938 JD	14,55	14,56			7,20		24,06		
1950 JD	41,31	40,07	40,19	33,04	32,25	30,28	108,84	106,76	104,92
1954 JD	23,59	23,74	23,32	20,23	19,95	19,41	67,17	66,62	65,60
1957 JD	31,11	30,99	30,55	26,17	26,25	25,19	89,69	87,33	85,99
1958 JD	28,12	28,04	26,38	23,58	23,65	21,78	80,38	78,04	74,55
1959 JD	36,70	36,04	35,56a)	30,15	29,67	28,94	101,56	100,50	99,57
1959 Sept.	39,92	36,82		33,08	31,71	30,09	105,49	104,36	103,51
Okt.	43,17	39,09	40,26	34,09	31,75	30,16	105,07	104,50	103,48
Nov.	45,20	44,95	44,15	36,74	35,41	34,66	127,63	125,09	122,08
Dez.	41,70	41,30	41,22	34,93	34,14	33,59	117,23	116,89	116,19
1960 Jan.	41,31	40,61	40,88	33,78	33,56	33,09	114,63	114,15	113,86
Febr.	39,88	39,73	39,61	34,21	33,43		115,26	114,47	113,95
Marz	40,90	40,50	40,57	34,55	34,56	31,63	119,36	117,63	116,07
April	40,37	40,10		34,86	34,88		120,13	118,46	115,53
Mai									
Juni									
Juli									
Aug.									
Sept.									
Okt.									
Nov.									
				Umgerechnete Preise für 100 kg in DM					
1950 JD	382,51	371,02	372,14	356,92	349,47	327,10	329,21	322,92	317,36
1959 Dez.	386,12	382,41	381,67	374,55	366,07	360,18	354,59	353,56	351,44
1960 Marz	378,71	375,01	375,65	371,33	371,43	339,94	361,03	355,80	351,08
noch: Naturkautschuk									
Zeit	Indonesien Djakarta	Thailand Bangkok	Sud-Vietnam Sargon	Ceylon Colombo	Frankreich Marseille	Belgien Antwerpen	Niederlande Amsterdam	Osterreich Wien	Italien Mailand
	RSS I mit Export- steuer ohne Zoll ab Hafen	R.S.S.	Ribbed smoked sheets Nr. 1		R.S.S. Standard	Hevea smoked sheets Nr. 1	RSE	Ribbed smoked sheets Nr. 1	Importeur-VPr. frei Station Mailand
		loco	unverzollt f.o.b.		versteuert frei Wagen	c.i.f.	erstnotierter Monat	Borsen- notierung	
	Rupias je 100 kg	Baht je 133,3 lbs	Piaster je kg	Rupien je lb	NPD) je kg	bfrs je 100 kg	hfl je kg	Schilling je 100 kg	Lire je kg
					ME.	MDw.		MM.	MDw.
1938 JD	47,9		1,02	0,37	0,11	1 025a)	0,60	185b)	
1950 JD	593,5	730,0	15,89	1,55	3,04	4 245		1 756	571,70
1954 JD	618,0	484,0	18,78	1,11	2,30	2 538	1,95	1 416	405,32
1957 JD	1 166,0	642,9a)	23,93	1,16	3,24	3 359	2,56	1 870	512,05
1958 JD	1 960,8	547,7a)	19,59	0,94	3,33	2 996	2,28	1 649	456,03
1959 JD	3 165,4a)		23,97	1,26	4,80	3 578	2,88	2 035	541,70
1959 Sept.			25,30	1,29	4,85	3 959	3,04	2 090	577,33
Okt.	3 304,4		25,17	1,26	5,43	3 848	3,16	2 040	562,58
Nov.	4 845,6		31,56	1,54	5,48	4 608	3,49	2 610	619,00
Dez.	5 388,0		29,38	1,36	5,41	4 424	4,34	2 375	657,50
1960 Jan.	5 604,8		28,64	1,32	5,51	4 248	3,28	2 315	625,00
Febr.				1,34	5,53	4 308	3,28	2 208	618,88
Marz					5,64p	4 437	3,37	2 401	623,75
April						4 441	3,40		635,00
Mai									
Juni									
Juli									
Aug.									
Sept.									
Okt.									
Nov.									
				Umgerechnete Preise für 100 kg in DM					
1950 JD	219,52	228,19	324,16	301,39	364,80	356,58		372,45	384,18
1959 Dez.	452,59		258,96	263,67	459,90	381,71	479,87	381,71	441,77
1960 Marz					479,32	371,07	372,61	389,12	418,97

	Plantagen - Krepp						Hevea-Latex		
Zeit	Ver. Staaten New York	Großbritannien London		Staat Singapur Singapur		Italien Mailand	Ver. Staaten	Frankreich	Italien Mailand
	Blanket Crêpe Nr. 3	Blanket "C"	Crêpe Nr. 1 dunn	Blanket "C"	Crêpe Nr. 1 fein gebleicht	dick Importeur-VPr. frei Station Mailand	Konzentrat in Wagenladg. ab Ost- küstenhafen	geschleudert malaisisch c.i.f. franz. Hafen	60 % Importeur-VPr. frei Station Mailand
	ex dock	c.i.f.	ab Werk	Erzeuger-Verkaufspreis f.o.b.					
	Cents je lb	Pence je lb		Straits-Cents je lb		Lire je kg	Cents je lb	NPd) je Liter	Lire je kg
Originalpreise									
1938 JD	15,69	26,50	33,33	29,00 <sup>37)</sup>	116,87	652,62	.	.	554,93
1950 JD	37,25	18,02	22,62	90,95	76,85	470,11a)	.	1,51	352,91
1954 JD	22,68			62,11					
1957 JD	27,95	22,84	28,74	78,95	96,94	577,30	37,72	1,97	417,43
1958 JD	23,55	18,97	25,31	66,32	86,20	483,15	34,79	1,70	359,94
1959 JD	34,43a)	27,84	32,30	96,62	108,20	579,11	41,92	2,70	433,03
1959 Sept.	.	29,56	35,00	101,93	116,50	633,00	40,22	2,84	474,03
Okt.	38,12	29,84	35,43	102,34	117,57	627,10	41,50	2,90	451,94
Nov.	40,76	33,34	40,34	116,01	136,04	684,00	49,00r	3,41	506,00
Dez.	40,88	33,03	40,16	114,77	133,83	731,25	45,50r	3,15	545,00
1960 Jan.	41,02	34,88	39,19	113,54	131,76	714,00	49,00	3,13	513,00
Febr.	40,19		39,07	112,98	132,64	701,25	47,50	3,02	494,38
März	40,01	32,94	39,20	114,33	133,80	693,75		3,05	500,00
April			38,11	112,82	129,49	682,50		3,04	477,50
Mai									
Juni									
Juli									
Aug.									
Sept.									
Okt.									
Nov.									
Umgerechnete Preise für 100 kg in DM									
1950 JD	344,91	286,27	360,05	275,10	353,50	438,56	421,30	267,7838)	372,91
1959 Dez.	378,52	354,17	430,63	347,15	404,80	491,33		259,2038)	366,19
1960 März	370,47	354,02	421,30	345,82	404,71	465,99			335,85
Kunstkautschuk									
Zeit	Vereinigte Staaten New York					Frankreich	Ver. Staaten New York	Großbritannien London	Schellack New York
	Butadien Chemigum N3 in Wagenldg. Fracht vorausbez.	Neoprene GN-A kleinere Ldg.	Butadien/Styren Butaprene S in Wagenladungen Fracht extra	Enjay in Wagenladungen Fracht extra	Butyl- unverteuert frei Waggon ab Importhafen	Neoprene FN-GNA	Peel Nr. 1 alle Distrikte außer Kalifornien	Ankaufspreis	Truly native orange in Säcken f.o.t. N.Y.u.Chicago
	Grundpreise für Inland und Export <sup>39)</sup>								
	Cents je lb					NPd) je kg	Cents je lb	Pence je lb	Cents je lb
Originalpreise									
1938 JD	.	65,00 <sup>39)</sup>	.	.	.	.	6,10	3,52	19,25 <sup>24)</sup>
1950 JD	46,15	34,00	19,00	18,65	.	.	9,19	6,13	41,41
1954 JD	58,50	41,00	23,00	22,50	.	.	10,50	7,75	41,99
1957 JD	58,00	41,00	23,00	23,00	.	.	11,00	8,84	35,86
1958 JD	58,00	41,00	23,00	23,00	2,35	4,40	11,00	8,63	32,07
1959 JD	58,00	41,00	23,00	23,00	2,72	4,95	11,00	8,51	31,00
1959 Sept.	58,00	41,00	23,00	23,00	2,75	5,00	11,00	8,50	31,50
Okt.	58,00	41,00	23,00	23,00	2,75	4,97	11,00	8,50	31,50
Nov.	58,00	41,00	23,00	23,00	2,75	4,97	11,00	8,50	31,50
Dez.	58,00	41,00	23,00	23,00	2,75	4,97	11,00	8,63	31,50
1960 Jan.	58,00	41,00	23,00	23,00	2,75	4,97	11,00	8,75	31,50
Febr.	58,00	41,00	23,00	23,00	2,75	4,97	11,00	8,75	31,50
März	58,00	41,00	23,00	23,00	2,75	4,97	11,00	8,75	31,50
April	58,00	41,00	23,00	23,00	2,75	4,97		8,75	31,50
Mai									
Juni									
Juli									
Aug.									
Sept.									
Okt.									
Nov.									
Umgerechnete Preise für 100 kg in DM									
1950 JD	427,32	314,82	175,93	172,69	233,78	422,50	85,00	66,22	383,43
1959 Dez.	537,05	379,64	212,97	212,97	233,71	422,38	101,85	92,54	291,67
1960 März	537,05	379,64	212,97	212,97				94,04	291,67
noch: Schellack									
Zeit	Großbritannien London		Indien Kalkutta	Vereinigte Staaten Savannah			Großbritannien London	Frankreich	
	Truly native orange arsenfrei			Grad "WW" in drums <sup>40)</sup> Exportpreis f.a.s.		Grad "K"	Grad "WW" amerikanisches	Grad "GN" <sup>42)</sup>	Grad "WW"
	ab Lager UK.		loco	südliche Hafen		f.o.b. in drums	verzollt ab Lager	reines Harz unverteuert ab Werk Landes oder Gironde	
	s.d. je 112 lbs		Rupien je 82,28 lbs	Cents je lb			s.d. je 112 lbs		NPd) je 100 kg
Originalpreise									
1938 JD	41. 41/2	.	.	2,18	2,04	18. 6	14. 32/3	1,58	1,65
1950 JD	285. 41/3	125,46		6,78	6,32	77. 61/2	72.10	48,83	.
1954 JD	307. 01/5	128,80	8,27	7,99	7,73	77. 4	72.102/3	83,98	86,48
1957 JD	212. 12/3	85,03	8,47	8,27	7,61a)	77. 93/4	70. 11/3	84,89	86,33
1958 JD	172. 24/5	67,57	8,71	8,50	7,74	73. 13/8	70. 1	89,00	90,50
1959 JD	174. 25/6	67,53	9,68	9,48	8,94	84. 1	80. 01/6	98,07	98,06
1959 Sept.	187. 0	75,82	9,89	9,65	9,33	85. 6	84.111/4	97,06	99,60
Okt.	185. 95/6	69,25	10,30	9,85	9,69	91. 0	88. 44/5	100,00	102,00
Nov.	184. 73/8	69,03	10,78	10,61	9,48	98. 6	89. 6	100,00	102,00
Dez.	189. 74/7	74,76	12,08	11,56	10,55	109. 0	92. 6	100,00	102,00
1960 Jan.	203. 31/2	75,34	12,96	12,81	11,35	112. 93/5	95. 0	105,08	107,19
Febr.	206. 92/5	75,85	13,18	13,11	11,50	116. 0	96. 0	122,50	125,00
März	208. 25/7	75,38	13,30	13,18	12,21	116. 0	99. 93/5	122,50	125,00
April	208. 91/6	75,65	13,37	13,06	12,33	116. 3	100. 0	122,50	125,00
Mai									
Juni									
Juli									
Aug.									
Sept.									
Okt.									
Nov.									
Umgerechnete Preise für 100 kg in DM									
1950 JD	330,28	297,50	.	62,78	58,52	89,75	84,30	58,60	.
1959 Dez.	217,86	176,68	111,85	107,04	97,69	125,23	106,27	85,01	86,71
1960 März	239,78	178,14	123,15	122,04	113,06	133,58	114,92	104,11	106,23

Zeit	noch: Kolophonium		Terpentin						
	Italien Mailand		Vereinigte Staaten Savannah		Großbritannien London		Frankreich	Italien Mailand	Osterreich Wien-Neustadt
	Grad "WW"	Grad "FGH"	in galvanisierten Fassern 40)		russisches	amerikan. 43)	ohne Behälter		
	Importeur-Verkaufspreis frei Station Mailand		Exportpreis f.a.s. südliche Hafen	f.o.b.	in Leihfassern ex wharf	netto ab Hersteller	ab Werk Lannes oder Girondet	frei station Mailand	netto ohne Faß
	Lire je kg		Cents je gallon (7,23 lbs)		s.d. je 112 lbs		NPd) je 100 kg	Lire je kg	Schilling je 100 kg
	MDw.	MDw.	MDw.		Originalpreise				MM.
1938 JD		2,57	.	22,60	.	32. 61/5	3,16	.	195b)
1950 JD	153,31	137,72	.	53,04	.	122. 54/7	83,90	.	630
1954 JD	163,85	155,45	69,31a)	51,99	104. 31/2	116. 75/7	89,19	.	1 000
1957 JD	162,12	146,60	71,59	55,30	116. 94/7	123. 82/5	105,00	732	1 083
1958 JD	153,46	139,17	66,74	51,24	109. 11/5	131. 71/2	107,00	645	1 100
1959 JD	169,41	151,03	70,74a)	53,28	105. 31/2	119. 63/4	107,00	630	1 100
1959 Sept.	175,17	157,67	.	53,38	105. 0	113. 0	107,00	630	1 100
Okt.	179,44	163,87	73,25	53,39	105. 0	118. 0	107,00	630	1 100
Nov.	195,00	180,00	71,00	53,65	105. 0	118. 0	107,00	630	1 100
Dez.	195,00	180,00	70,75	53,00	105. 0	118. 0	107,00	630	1 100
1960 Jan.	216,25	196,25	73,40	53,05	105. 0	118. 0	105,65	630	1 100
Febr.	240,00	212,50	72,25	52,86	106. 0	118. 0	101,00	630	1 100
Marz	242,50	212,50	69,67	51,32	107. 0	118. 0	101,00	630	1 100
April	242,50	212,50	70,90	51,13	107. 0	118. 0	101,00	630	
Ma									
Juni									
Juli									
Aug.									
Sept.									
Okt.									
Nov.									
Umgerechnete Preise für 100 kg in DM									
1950 JD	103,02	92,55	.	67,93	.	141,74	100,68	.	133,62
1959 Dez.	131,02	120,94	90,61	67,88	120,63	135,57	90,96	423,30	176,79
1960 Marz	162,89	142,74	89,23	65,73	123,21	135,88	85,83	423,17	176,44

Zeit	Montanwachs		Kopalharz		Paraffinwachs *				
	Italien Mailand		Belgien Antwerpen		Ver. Staaten New York	Großbritannien London		Niederlande Amsterdam	Osterreich Wien
	Habebeck		Gousteur T.V.J.		roh, wei? 124-1300 P. in Stöcken oder Kartons 44) fob.Raffinerie	Kategorie A 100-1150 P. au werk	Kategorie B 150-1550 P. oder ab Lager bei Mindestabnahme von 1 ton	roh 135-1400 P.	Tafelware 50-520 C.
	frei Großhandels-lager		c.i.f.					ab Lager	raffiniert in Tafeln frei Großhandelslager
	Lire je kg		Lire je kg		Cents je lb	s.d. je 2240 lbs		hfl je 100 kg	Schilling je 100 kg
	MDw.	MDw.	MDw.		MDw.	MDw.			MM.
1938 JD	.	2,70a)	.	19,97	5,30	.	125. 0. 0a)	17,09	79,0b)
1950 JD	401,9	16,48	.	17,97	6,55	75. 2. 3	103. 8. 6	84,83	655,0
1954 JD	178,2	15,86	17,97	6,55	75. 2. 3	103. 8. 6	89,25	529,2	168,10
1957 JD	503,1	14,92	19,12	7,35	75. 15. 0	99. 12. 0	68,50	638,0	165,0
1958 JD	490,0	14,72	19,74	8,60	70. 10. 0	93. 0. 0	88,50	618,0	160,0
1959 JD	492,0	14,04	17,50	8,23	70. 10. 0	99. 12. 0	88,50	561,7	160,0
1959 Sept.	485,0	14,00	17,50	8,10	72. 10. 0	87. 0. 0	85,50	550,0	160,00
Okt.	485,0	14,00	17,50	8,10	72. 10. 0	87. 0. 0	85,50	550,0	160,00
Nov.	485,0	14,00	17,50	8,10	72. 10. 0	87. 0. 0	85,50	550,0	160,00
Dez.	485,0	14,50r	17,50	8,10	72. 10. 0	87. 0. 0	85,50	550,0	160,00
1960 Jan.	485,0	14,50p		8,10	72. 10. 0	87. 0. 0	85,50	550,0	160,00
Febr.	485,0			8,10	72. 10. 0	87. 0. 0	85,50	550,0	160,00
Marz	485,0			8,10	72. 10. 0	87. 0. 0	85,50	550,0	160,00
April	485,0			8,10	72. 10. 0	87. 0. 0	85,50	550,0	160,00
Ma									
Juni									
Juli									
Aug.									
Sept.									
Okt.									
Nov.									
Umgerechnete Preise für 100 kg in DM									
1950 JD	270,09	138,43	150,15	49,07	75,00	83,29	144,71	93,81	112,96
1959 Dez.	328,87	140,46	149,37	75,00	83,29	39,95	97,85	138,93	107,50
1960 Marz	328,77			75,00	83,49	100,18		88,22	107,47

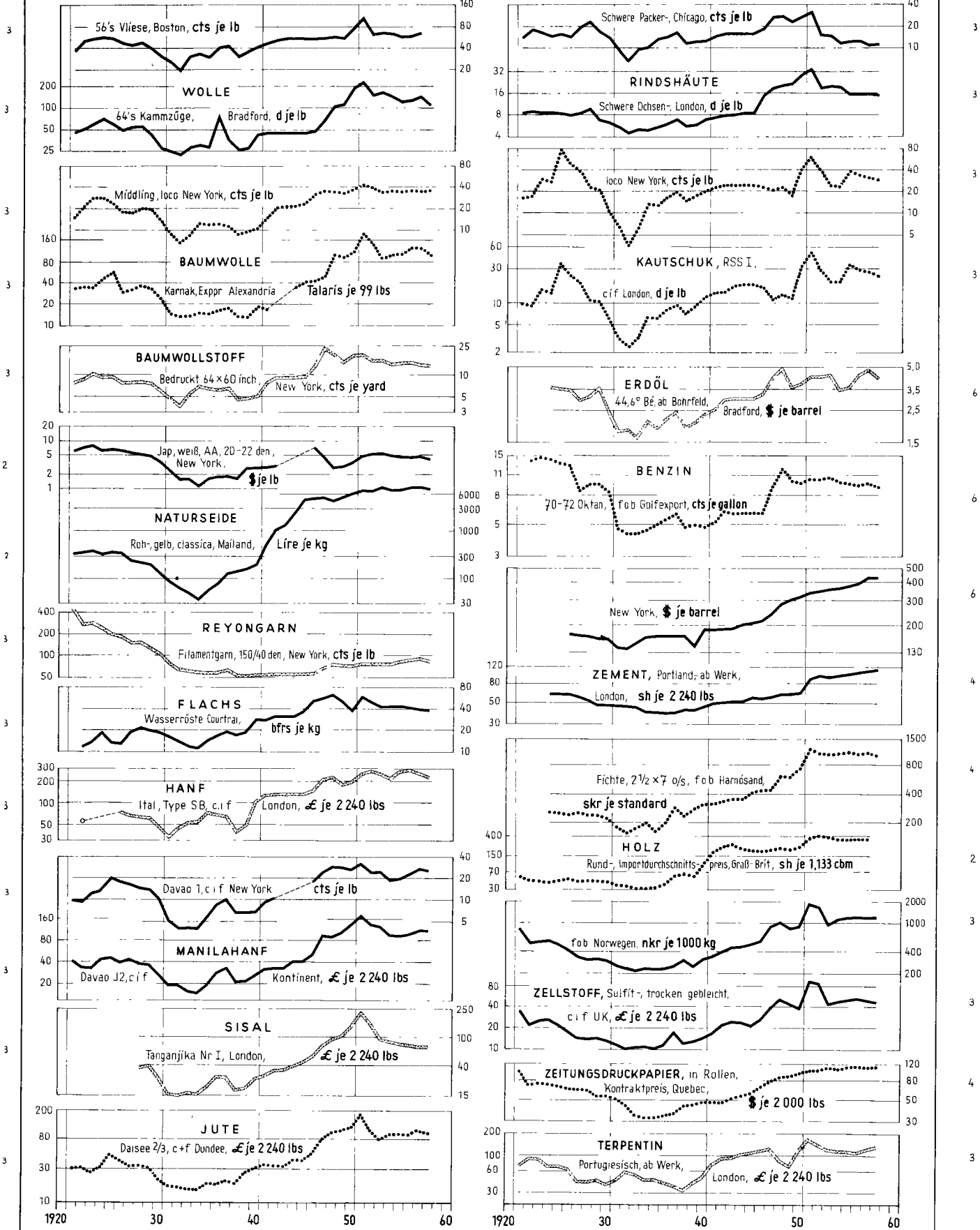
Zeit	Karnaubawachs				Bienenwachs			
	Ver. Staaten New York	Großbritannien London		Italien Mailand	Großbritannien London		Frankreich Marseille	Italien Mailand
	Prime Yellow	Patty Grey			Ter-es-Falam	Sudan	Madagaskar Standard Nr. 3	Konakry Kongo
	ab Lager	c.i.f.		frei Großhandelslager	Verschiffungspreis c.i.f.		c.i.f.	ungereinigt
	\$ je lb	s.d. je 112 lbs		Lire je kg	s.d. je 112 lbs		NPd) je kg	Lire je kg
	MDw.	MDw.		MDw.	MDw.		MDw.	MDw.
1938 JD	0,70d)				Originalpreise			
1950 JD	1,04	920. 1	721. 1	1 544	425. 3	403. 11	3,25	838
1954 JD	1,13	917. 7	635. 0	1 404	478. 3	427. 7	3,47	792
1957 JD	1,36	1079. 3	538. 11	1 214	540. 3	487. 10	4,84	1 050
1958 JD	1,31	937. 11	552. 4	1 186	468. 8	440. 4	4,57	930
1959 JD	1,15	883. 6	576. 9	1 235	464. 5	406. 8	4,29	921
1959 Sept.	1,18	900. 3	563. 5	1 230	465. 0	405. 0	4,28	921
Okt.	1,09	908. 11	580. 0	1 225	465. 0	405. 0	4,17	913
Nov.	1,17	901. 6	590. 0	1 225	465. 0	402. 11	4,13	884
Dez.	1,14	905. 0	602. 11	1 225	468. 2	396. 10	3,96	870
1960 Jan.	1,10	868. 5	570. 10	1 275	475. 0	390. 0	3,89	870
Febr.	1,09	828. 8	535. 6	1 250	470. 0	390. 0	4,01	870
Marz	1,07	785. 8	521. 1	1 175	470. 0	383. 1	3,90	850
April	1,08p	799. 3	576. 4	1 175	477. 8	380. 0	3,89	850
Ma								
Juni								
Juli								
Aug.								
Sept.								
Okt.								
Nov.								
Umgerechnete Preise für 100 kg in DM								
1950 JD	962,98	1 064,97	834,60	1 037,57	492,19	467,53	390,00	563,14
1959 Dez.	1 055,57	1 039,72	692,67	823,08	537,86	455,91	338,34	584,55
1960 Marz	990,76	904,71	600,04	789,25	541,22	441,13	331,44	570,95

# DIE PREISENTWICKLUNG WICHTIGER WELTHANDELSGÜTER SEIT DER VORKRIEGSZEIT (Originalpreise)

Logar Maßstab

Logar Maßstab

Logar Maßstab



STAT. BUNDESAMT 58-RB 79

# Indices der industriellen Erzeuger- umbasiert

Lfd. Nr.	Land (Berichtsort)	Waren- bzw. Warengruppen	Original-basiszeit	Anzahl der Waren	Erhebungszeitpunkt	Jahresdurchschnitte						
						1938	1955	1956	1957	1958	1959	
Europa												
1	Bundesrepublik Deutschland <sup>1)</sup>	Ba Be E M <sup>4)</sup> C H K L T N	1950	1 100+)	ME	46	102	104	107	108	107	
2	Belgien	La Ba Be E M C H K L T N F	1936 - 1938	135	MM	24	102	105	108	103	102	
3	Dänemark	La Ba Be E M <sup>4)</sup> C H <sup>5)</sup> K L T N <sup>6)</sup> F	1955	.	ME	33	103	106	106	105	105	
4	Finnland	La Ba <sup>7)</sup> E M C H K L T N	1935	218	MD	7	99	104	113	123	122	
5	Frankreich	La Ba Be <sup>8)</sup> E M C H K L T N <sup>6)</sup>	1949	487	ME	4	100	104	110	123	129	
6	Griechenland (Athen / Piräus)	In <sup>9)</sup> E N	1952	79	MT	0,2	107	115	116	113	116	
7	Großbritannien <sup>2)</sup>	Ba E M C H <sup>10)</sup> T N	1954	.)	MD	-	103	107	110	111	111	
8	Irland	M <sup>4)</sup> C H K L T N <sup>15)</sup> F	1953	.	MD	3420)	103	105	111	115		
9	Italien	La Ba Be E M <sup>4)</sup> C H K L T N <sup>6)</sup>	1953	212	MT	2	101	103	104	102	99	
10	Jugoslawien <sup>1)</sup>	Ba Be E M <sup>4)</sup> C H K L T N	1958	344+)	MD	-	104	105	105	106	106	
11	Niederlande	Ba <sup>7)</sup> M C H K L T N	1948	196	ME	25	101	103	106	104	104	
12	Norwegen (Oslo)	La Ba E M <sup>4)</sup> C H K L T N <sup>6)</sup> F	1952	138	MY	36	102	107	111	109	109	
13	Österreich (Wien) <sup>13)</sup>	La Ba E M C H K L T N	Marz 1938	44	MM	122 <sup>1)</sup>	104	105	109	106	109	
14	Portugal (Lissabon)	La Ba E M C H <sup>11)</sup> K L T N F	1948	236	MM	37	101	102	106	106	106	
15	Schweden	La Ba E M <sup>4)</sup> C H K L T N <sup>6)</sup>	1949	327+)	MD	38	104	109	111	108	108	
16	Schweiz	La Ba E M C K L T N <sup>6)</sup>	August 1939	120	ME	47	100	103	104	101	99	
17	Spanien	La Ba E M C L T N	1940	109	MD	16	104	113	132	145	148	
18	Türkei (Istanbul)	La Ba E M C H <sup>10)</sup> L T N	1938	40	MD	18	108	126	149	172		
Afrika												
19	Algerien (Algier)	La Ba Be E M C L T N	1938	67	MD	4	101	105	109	121	130	
20	Morokko (Casablanca)	La Ba Be E M C H K L T N	1939	70	MA	42 <sup>3)</sup>	101	104	113	117	118	
21	Südafrik. Union	La Ba E M C L <sup>12)</sup> T N	1938	225	MD	38	103	105	106	106	106	
22	Südr.	La R N	1953	.	.	21	97	102	109	93		
23	Tunesien (Tunis)	La Be E H <sup>5)</sup> L N	1940	41	ME	-	102	114	114	119		
24	U.A.R. (Ägypten)	La Ba E M C H L T N	Juni - August 1939	88	MD	30	102	113	123	122	121	
25	Syrien (Damaskus)	La In R Ba E	1952 - 1954	61	MD	-	101	106	102	100	107	
Nord- und Mittelamerika												
26	Argentinien (Buenos Aires)	La In	1936	62	MD	42	103	104	104	104	103	
27	Bolivien (La Paz)	R E N	1941	56	MD	-	101	100	110	109	102	
28	Guatemala (Guatemala Stadt)	Ba E T N	1950	71	MM	-	97	96	96	97	97	
29	Honduras	La Ba E M C H K L T N	1935 - 1939	603	MM	47	101	104	105	105	106	
30	Kuba (Havanna)	Ba E M T N	1953	60	MM	-	99	100	103	103		
31	Mexiko (Mexiko Stadt)	Ba E M C H <sup>10)</sup> N	1934	210	MD	23	115	122	130	136	138	
32	Paraguay (Asunción)	.	1955	91	.	-	86	86	83	78		
33	Peru (Lima)	La Ba E M <sup>4)</sup> C H K L T N	1947 - 1949	2 000+)	MM	46	100	104	107	108	108	
Südamerika												
34	Brasilien	La Ba E M C L T N	1948	25	MD	10	113	135	151	170	234	
35	Chile (Santiago)	La Ba Be E T N	1947	96	MD	7	176	289	412	517		
36	Ecuador	La Ba M C L T N	1952	116	MM	-	99	98	100	101		
37	Kolumbien	In R E N F	1952	260	MM	-	101	109	136	159		
38	Paraguay	La <sup>15)</sup> Ba M <sup>4)</sup> C T N F	1938	.	.	2	118	158	191	207		
39	Peru (Lima/Callao)	La Ba E M T N	1934 - 1936	103	MM	11	108	116	122	131	158	
40	Venezuela	La Ba E M <sup>4)</sup> C H L T N	1956 - 1957	.	.	57	101	99	100	101		
Asien												
41	China (Taiwan) (Taipei)	La Ba E M <sup>4)</sup> C H K L T N	1956	179	MD	-	114	128	137	140		
42	Indien	La Ba E M <sup>4)</sup> C T N	April 1952 - Marz 1953	112+)	MD	27	92	103	109	111	116	
43	Irak (Bagdad)	La Ba E T N	Dezember 1938 - August 1939	57	MD	2324)	101	108	113	101		
44	Iran (Teheran)	La R Ba E M T N	Marz 1936 - Marz 1937	61	MD	1324)	97	104	104	101		
45	Israel	La E N	Juni 1936	52	MD	8	105	111	127	130		
46	Japan (Tokio)	La Ba E M <sup>4)</sup> C H K L T N	1952	403+)	MD	0,4	98	103	106	99	100	
47	Korea, Süd- (Seoul)	La Ba Be E M <sup>4)</sup> C H <sup>10)</sup> K L T N	1955	199	.	-	181	238	277	260	267	
48	Libanon (Beirut)	La In R Ba E C T N	1950	90	MD	1625)	101	107	109	110	105	
49	Philippinen (Manila)	In R E M <sup>4)</sup> C N	1955	226	MD	29	97	100	105	108	110	
50	Thailand (Bangkok)	La Ba E M C L T N	1948	55	MD	6	116	119	120	124	117	
51	Vietnam, Süd- (Saigon)	La In <sup>9)</sup> E N	1949	49	MD	3	111	116	117	118	112	
Australien												
52	Austral. Bund (Melbourne)	Ba E M C K <sup>13)</sup> L T N F <sup>14)</sup>	Juli 1936 - Juni 1939	80	MM	3224)	104	108	109	106		
53	Neuseeland	La E M C H L T N	1958	763	.	41	101	105	106	109		
Großbritannien												
54	Reuters Index	Stapelwaren <sup>16)</sup>	18. September 1931	21	tagl.	29	101	99	94	85	86	
55	Financial Times Index	Stapelwaren <sup>17)</sup>	1. Juli 1952	12	tagl.	-	98	97	92	87	89	
Vereinigte Staaten												
56	Moody's Index	Stapelwaren <sup>18)</sup>	31. Dezember 1931	15	tagl.	34	96	99	97	94	91	
57	Journal of Commerce Daily Index	Stapelwaren <sup>19)</sup>	1947 - 1949	30	tagl.	3526)	108	112	106	98	103	

Indices der

**Erläuterungen:** Ein senkrechter Strich vor einer Zahlenangabe bedeutet, daß entweder im Basiszeitraum, in der Gewichtung oder dem Warenkorb Veränderungen eingetreten sind, die einen Vergleich der neuen mit den vorangegangenen Zahlen nur bedingt zulassen. Teilweise mußten Umbasierungen von Originalzahlen ohne Bezimalstellen vorgenommen werden, so daß geringfügige Abweichungen gegenüber andersartigen Umrechnungen auftreten können. Die Angaben über Originalbasiszeit, enthaltene Waren bzw. Warengruppen, Warenanzahl und Preisbasis werden unter Zugrundelegung der Indexbeschreibungen der einzelnen Länder und der UN ständig überprüft und ergänzt, so daß sich von Fall zu Fall ohne besonderen Hinweis Änderungen ergeben können. Ein Kreuz hinter der Anzahl der Waren bedeutet, daß im Index - soweit bekannt - Fertigwaren mit einem Gewicht von etwa 20 vH und mehr des Gesamtgewichts einbezogen sind.

**Abkürzungen:** La = Landwirtschaftliche Erzeugnisse, In = industrielle Erzeugnisse (Warenzusammensetzung nicht näher bekannt), R = Rohstoffe, ohne nähere Aufteilung nach Waren bzw. Warengruppen, Ba = Baumaterialien, Steine, Erden, Glas und -produkte, Be = Bergbauerzeugnisse, E = Energierohstoffe einschl. Heiz- und Beleuchtungsmaterial, M = Metalle und -erzeugnisse, C = Chemikalien, Pharmazeutika, Düngemittel, H = Holz, Holzwaren, Papier und Pappe, K = Kautschuk und -erzeugnisse, Harze, L = Leder, Lederwaren, Haute und Felle, T = Textilrohstoffe und Textilerzeugnisse einschl. Bekleidung, N = Nahrungsmittel, Genußmittel und Getränke, F = Fette und Öle, MA = Monatsanfang, MD = Monatsdurchschnitt, ME = Monatsende, MM = Monatsmitte.

**bzw. Großhandelspreise**  
auf Basis 1954 = 100

1 9 5 9						1 9 6 0												Lfd. Nr.
Jul.	Aug.	Sept.	Okt.	Nov.	Dez.	Jan.	Febr.	März	April	Mai	Juni	Juli	Aug.	Sept.	Okt.	Nov.	Dez.	
106	107	107	107	107	107	108	108	108										1
102	103	103	103	103	104	105	104											2
105	104	106	106	106	106	106	105	105										3
120	121	123	124	124	124	125	125	126										4
127	128	129	131	131	132	133	132	131										5
117	116	116	116	116	115	116	116	117										6
111	111	111	112	112	112	112	112	112										7
115	114	114																8
98	98	99	100	100	100	101	100	100										9
106	106	106	106	106	106	106	106	107										10
104	104	104	107	107	105	104	104											11
109	110	110	110	110	110	110	110											12
108	110	110	110	109	109	109	109	109										13
105	106	106	106	107	107	108												14
108	108	109	110	111	111	111	111											15
99	99	100	100	101	101	101	100	100										16
144	146	149	148	149	150	149												17
																		18
129	130	132	133	135	135	135												19
116	117	113	114	119	125	128	130											20
106	106	106	106	107	107													21
-	88	-																22
147	147	148	151															23
122	121	120	120	121	122													24
103	105	106	109	109	111													25
105	103	102	101	101	101	97												26
102	103	103	103	103	105													27
99	99	99	97	97	98													28
106	106	106	106	106	106	106	106	106										29
102	101	101																30
137	137	136	137	137	137	136												31
74	74	74	73	74														32
108	108	108	108	108	108	108	108	109										33
229	242	249	254	262	266													34
707	710	716																35
																		36
178	178	178	177	177														37
245	246	256	256															38
157	166	172	174	176	177	177												39
105	104	104	105															40
156	160	163	166	167														41
117	118	118	120	119	118	119												42
108	114	116	115	116														43
103	103	105	107	108	110													44
128	129																	45
99	100	100	101	102	102	102	101											46
270	276	282	279	274	277	277												47
111	111	110	111	112	112													48
108	109	111	112	111	113	113												49
119	120	119	113	117	115	120												50
114	117	117	113	110	108													51
108	109	108	108															52
																		53
Stapelwarenpreise																		
84	85	87	88	88	88	90	89	88	88									54
88	90	89	89	90	89	90	89	89	91									55
91	91	91	90	91	89	90	89	89	90									56
102	103	106	107	108	105	105	104	103										57

Anmerkungen: 1) Index der Erzeugerpreise industrieller Produkte.- 2) Output-Index (industrielle Produkte).- 3) Index der Grundstoffpreise.- 4) ausserdem Maschinen.- 5) ausserdem Kork und -waren.- 6) ausserdem Futtermittel.- 7) nur Steingut-, Töpfer- und Glashüttenwaren.- 8) ausserdem Benzol und denatur. Alkohol.- 9) aufgeteilt in Rohstoffe, Halbfabrikate und Fertigwaren.- 10) nur Papier, Papierwaren und Pappe.- 11) nur Kork und Papier.- 12) ausserdem Jute.- 13) ausserdem Häute.- 14) ausserdem Harze.- 15) ausserdem lebende Tiere.- 16) Weizen, Mais, Reis, Zucker, Kakao, Pfeffer, Sojabohnen, Leinsaat, Erdnüsse, Kopr, Baumwolle, Hanf, Jute, Kautschuk, Schellack, Kupfer, Blei, Zinn.- 17) Weizen, Mais, Kaffee, Kakao, Wolle, Baumwolle, Seide, Baumwollsaatbl., Wolle, Baumwolle, Sisal, Kautschuk, Kupfer, Blei, Zinn.- 18) Weizen, Mais, Schweine, Zucker, Kaffee, Kakao, Wolle, Baumwolle, Seide, Häute, Kautschuk, Stahlschrott, Kupfer, Blei, Silber.- 19) Getreide, Nahrungsmittel, Textilien, Metalle.- 20) Oktober 1938.- 21) März 1938.- 22) Juli 1939.- 23) Juli 1939.- 24) Juli 1939.- 25) Juni 1939.- 26) August 1939.-



# Veröffentlichungen über Auslandspreise sowie Einfuhrpreise und Preise für Verkehrsleistungen in der Serie „Preise, Löhne, Wirtschaftsrechnungen“

<b>Reihe 1 Index der Einkaufspreise für Auslandsgüter</b> (mit Einfuhrpreisen wichtiger Waren)	<b>jährlich</b>
<b>Reihe 7 Preise für Verkehrsleistungen</b> (mit Frachtindizes)	<b>viertel- jährlich</b>
<b>Reihe 8 Großhandelspreise im Ausland, 3 Teilhefte</b>	
davon enthält:	
Teil I: Preise für: Getreide, Fleisch und Fette, Molkereiprodukte, Zucker, Genußmittel, Gewürze, Ölsaaten, pflanzliche Öle und andere Nahrungsmittel	<b>viertel- jährlich</b>
Teil II: Preise für: Textilien, Häute, Läder, Kautschuk, Mineralöle, Baustoffe, Zellstoff, Papier, Harze und Wachse	<b>viertel- jährlich</b>
Teil III: Preise für: Kohle, Erze und Mineralien, Eisen und Stahl, NE-Metalle, Chemi- kalien und Düngemittel	<b>viertel- jährlich</b>
<b>Reihe 9 Einzelhandelspreise im Ausland</b>	
enthält:	
Preise für Nahrungs- und Genußmittel, Bekleidung und Schuhwerk, Holz- und Leuchtmittel, Hausrat und andere Bedarfsgüter, sowie Preisindexziffern der Lebenshaltung und Indexziffern der Einzelhandelspreise	<b>viertel- jährlich</b>
<b>Ergänzungshefte: Internationaler Vergleich der Preise für die Lebenshaltung</b>	
enthalten:	
Berechnungen der Verbrauchergeldparitäten zwischen der DM und Währun- gen des Auslandes, die Fort- und Rückberechnung der Ergebnisse für die Zeit ab 1927 sowie Devisenkurse für die gleiche Zeit	

## Statistische Berichte

<b>Arb.-Nr. VI/19: Weltmarktpreise ausgewählter Waren</b> Schnellbericht mit Preisen der wichtigsten Welthandelsgüter	<b>monatlich</b>
<b>Arb.-Nr. VI/20: Indexziffern der Einkaufspreise für Auslandsgüter sowie Einfuhr- preise wichtiger Waren</b>	<b>monatlich</b>

Wöchentlich werden Stichtagpreise ausgewählter Waren des Welthandels auch in „Statistischer Wochendienst“,  
Teil Wochenzahlen, gebracht, monatlich in „Wirtschaft und Statistik“.

# PREISE - LÖHNE - WIRTSCHAFTSRECHNUNGEN

Die Serie gliedert sich in 15 Einzelreihen

**Reihe 1: Einfuhrpreise und Index der Einkaufspreise für Auslandsgüter**

Die Reihe erscheint jährlich mit den Monatszahlen (etwa 70 Waren und 120 Meßziffern) für das abgelaufene Jahr und den Durchschnitt für die Jahre seit 1950. Als Ergänzung wird monatlich die Arbeitsreihe VI/20 der Statistischen Berichte herausgegeben.

**Reihe 2: Preise und Preisindex ausgewählter Grundstoffe**

Diese Reihe erscheint jährlich mit Monatszahlen (etwa 95 Grundstoffe und etwa 200 Meßziffern) sowie monatlich nur mit Preisindizes. Die Monatshefte wurden bis März 1960 in der Arbeitsreihe VI/2 der Statistischen Berichte herausgegeben.

**Reihe 3: Index der Erzeugerpreise industrieller Produkte**

Die Reihe (etwa 500 monatlich errechnete Meßziffern) wird voraussichtlich 1961 mit den Monats- und Jahreszahlen seit 1950 erscheinen und soll jährlich fortgesetzt werden. Hierüber erscheint bisher monatlich die Arbeitsreihe VI/6 der Statistischen Berichte.

**Reihe 4: Preisindizes für die Land- und Forstwirtschaft**

Die Reihe (etwa 350 Meßziffern) enthält die Indices der Erzeugerpreise land- und forstwirtschaftlicher Produkte sowie die der Einkaufspreise landwirtschaftlicher Betriebsmittel und ist erstmalig für die Jahre und Monate (z. T. Vierteljahre) von 1950 bis 1958/59 herausgegeben worden. Sie wird jährlich fortgesetzt. Als Ergänzung erscheinen monatlich die Arbeitsreihen VI/6 und VI/7 der Statistischen Berichte.

**Reihe 5: Meßziffern für Bauleistungspreise und Preisindizes für Bauwerke**

Die vierteljährlich erscheinende Reihe enthält Meßziffern für Bauleistungspreise, Preisindizes der einzelnen Bauarbeiten und Indices zunächst für Wohngebäude (Ein- und Mehrfamiliengebäude). Eine Erweiterung durch Indices für andere Gebäude- und verschiedene Straßenarten ist vorgesehen. Das erste Heft der Reihe enthält ein vollständiges Leistungsverzeichnis, ausführliche Baubeschreibungen und Wägungsschemata der den Indexberechnungen zugrunde gelegten Wohngebäudetypen.

Die Reihe erscheint als Fortsetzung der früheren Statistischen Berichte VI/21. Jedem Heft der Reihe 5 geht ein Vorbericht in verkürzter Form voraus.

**Reihe 6: Einzelhandelspreise und Indexzahlen der Verbraucherpreise**

Neben den monatlichen Landes- und Bundesdurchschnittspreisen für rund 290 Waren und Leistungen und den Bundesdurchschnitt für etwa 55 bis 60 Waren und Leistungen sowie einigen bundeseinheitlichen Tarif- und Gebührensätzen enthält diese jährlich erscheinende Reihe die monatliche Entwicklung des Preisindex für die Lebenshaltung (gegliedert nach Bedarfs- und Warengruppen und Waren) und des Index der Einzelhandelspreise (gegliedert nach Branchen sowie Warengruppen und Waren). Daneben enthält der Bericht Übersichten, die die Streuung der Preise für die Lebenshaltung an einem Stichtag erkennen lassen. Als Ergänzung wird monatlich die Arbeitsreihe VI/3 und wöchentlich die Arbeitsreihe VI/1 der Statistischen Berichte herausgegeben.

**Reihe 7: Preise für Verkehrsleistungen**

Die Reihe erscheint viermal im Jahr. Sie gibt Auskunft über Preise im Eisenbahnverkehr, in der See- und Binnenschifffahrt und im Luftverkehr (350 Verkehrsrelationen und 60 Indexreihen), überwiegend mit Monatszahlen.

**Reihe 8: Großhandelspreise im Ausland**

Vierteljährlich mit Zahlen für die letzten 15 Monate erscheinen 3 Hefte in monatlichem Abstand.

Teil I: Nahrungs- und Genußmittel, Technische Öle u. ä. (etwa 75 Waren in 540 Preisreihen).

Teil II: Textilien, Leder, Papier, Harze, Treibstoffe, Baustoffe u. ä. (etwa 65 Waren in 540 Preisreihen).

Teil III: Kohle, Metalle, Chemikalien, Kunststoffe u. ä. (etwa 100 Waren in 540 Preisreihen).

Als aktueller Bericht wird monatlich die Arbeitsreihe VI/19 der Statistischen Berichte herausgegeben, die eine Auswahl von Weltmarktpreisen enthält.

**Reihe 9: Einzelhandelspreise im Ausland**

Die Reihe erscheint vierteljährlich mit Zahlen für die letzten 15 Monate (mehr als 40 Länder mit etwa 1600 Preisreihen und Preisindizes für die Lebenshaltung in etwa 100 Ländern).

Ein etwa jährlich erscheinendes Ergänzungsheft „Internationaler Vergleich der Preise für die Lebenshaltung“ berichtet über internationale Kaufkraftvergleiche (Verbraucherpreisparitäten) der ausländischen Währungen im Verhältnis zur RWDM als Ergebnis von Preisvergleichen der Lebenshaltungsgüter.

**Reihe 10: Arbeiterverdienste (eingestellt)**

Die vierteljährlich erschienene Reihe wurde mit dem Berichtsmonat Februar 1957 eingestellt und wird in erweiterter Form (56 statt 29 Wirtschaftsgruppen, Einbeziehung des Handels und der Angestelltenverdienste) als Reihe 15 fortgesetzt.

**Reihe 11: Tariflöhne und -gehälter**

Eine Loseblattsammlung, die im Mai und November eines jeden Jahres auf den neuesten Stand gebracht wird und sich in Teil I für Arbeiter und Teil II für Angestellte gliedert, enthält Lohnsätze aus 341 und Gehaltsätze aus 126 Tarifverträgen. Es werden Zeitlohnsätze der höchsten tariflichen Altersstufe und Monatsgehälter (Anfangs- und Endgehälter) für ausgewählte Lohn- bzw. Gehaltsgruppen sowie „Wichtige tarifliche Regelungen“ dargestellt. Als Teil III erscheint vierteljährlich ein Heft, das die vierteljährlichen Entwicklungsreihen des Index der Tariflöhne und -gehälter in der Gliederung nach Wirtschaftsgruppen enthält.

**Reihe 12: Verdienste und Löhne im Ausland**

Der Bericht bringt jährlich in 2 Heften (Heft 1: Arbeiterverdienste in ausgewählten Ländern, Heft 2: Tariflöhne und Lohnindizes in ausgewählten Ländern) Angaben über Arbeiterverdienste, Tariflöhne, Gehälter und Arbeitszeiten im Ausland. Neben Tabellen enthält er methodische und begriffliche Erläuterungen zu den Lohnstatistiken der einzelnen Länder.

**Reihe 13: Wirtschaftsrechnungen**

Laufend wird in zwei Teilen (Teil I: 4-Personen-Arbeitnehmerhaushalte, Teil II: Haushalte von Rentnern, Fürsorgeempfängern u. ä.) über monatliche Einnahmen, Ausgaben und Verbrauch an Lebensmitteln in privaten Haushalten berichtet. Die einzelnen Hefte mit Monats-, Vierteljahres- und Jahreszahlen erscheinen in Abständen von 1 oder 2 Jahren. Daneben werden in Sonderheften Jahresuntersuchungen für Haushalte verschiedener Bevölkerungsgruppen veröffentlicht, von denen Sonderheft 1 über Arbeitnehmerhaushalte 1949 und 1950/51 inzwischen erschienen ist. Als Ergänzung wird dreimal im Jahr ein Heft in der Arbeitsreihe VI/4 der Statistischen Berichte herausgegeben.

**Reihe 14: Arbeiterverdienste der Landwirtschaft**

Eine halbjährlich für die Berichtsmonate März und September erscheinende Reihe enthält die durchschnittlichen Bruttoarbeitsverdienste ausgewählter Arbeitergruppen und die durchschnittlichen Arbeitszeiten der Arbeiten im Stundenlohn in Betrieben mit einer landwirtschaftlichen Nutzfläche von 20 und mehr Hektar. Auch Indices werden berechnet.

**Reihe 15: Arbeitnehmerverdienste in Industrie und Handel**

Die Reihe erscheint vierteljährlich — erstmalig mit Angaben für Februar 1957 — und bringt jeweils für den mittleren Monat des Quartals Angaben über die durchschnittlich bezahlten Wochenarbeitsstunden, Bruttostunden- und Bruttowochenverdienste der Arbeiter und die Monatsverdienste der Angestellten in 56 Wirtschaftsgruppen, gegliedert nach Geschlecht und Leistungsgruppen im Bundesgebiet und in den einzelnen Ländern. Über die Schichtung der Arbeiter und Angestellten in der Industrie nach Verdienstklassen unterrichten die Bände 90 und 91 in der Reihe „Statistik der Bundesrepublik Deutschland“. Auch Indices werden berechnet.

**Reihe 16: Arbeiterverdienste im Handwerk**

Die Reihe erscheint halbjährlich, erstmalig mit Angaben für November 1957.

**HERAUSGEBER: STATISTISCHES BUNDESAMT · WIESBADEN  
VERLAG: W. KOHLHAMMER GmbH · STUTTGART UND MAINZ**