

**STATISTISCHES
BUNDESAMT
WIESBADEN**

PREISE LÖHNE WIRTSCHAFTSRECHNUNGEN

Reihe 8

Großhandelspreise im Ausland

Grundstoffe, Teil III

Sommer 1961



W. KOHLHAMMER VERLAG

STATISTISCHES
BUNDESAMT
WIESBADEN

PREISE LÖHNE WIRTSCHAFTSRECHNUNGEN

Reihe 8

Großhandelspreise im Ausland

Grundstoffe, Teil III

Sommer 1961



Jahrgang 1961 · Nr. 2

VERLAG W. KOHLHAMMER GMBH / STUTTGART UND MAINZ

Inhaltsverzeichnis

Schaubilder: Preisentwicklung wichtiger Welthandelsgüter seit 1960	Seite 3
Preisentwicklung wichtiger Welthandelsgüter seit der Vorkriegszeit	4
Indices der Großhandels- bzw. industriellen Erzeugerpreise	6
Ergänzende Angaben zum Tabellenteil:	
A. Allgemeine Vorbemerkungen	8
B. Abkürzungen, Maße und Gewichte	8
C. Erläuterungen bzw. Anmerkungen	9

Tabellenteil

	Seite		Seite
Alkohol	27	Magnesit	14
Aluminium	21	Magnesium	21
Aluminiumsulfat	27	Mangan	24
Ammoniak, schwefelsaures	29	Manganerz	14
Antimon	24	Messing	20
Antimonerz	14	Molybdän	24
Asbest	15	Molybdänerz	14
Ascorbinsäure	30	Natrium	24
Aspirin	30	Naturphosphat	29
Atropin	30	Nickel	20
Ätzkali	26	Nikotinsäure	30
Azeton	28	Oxalsäure	28
Bauxit	14	Phenol	27
Benzol	27	Phosphor-Roheisen	15
Blei	21	Penicillin	30
Bleierz	13	Pottasche	26
Braunkohle	12	Pyrit	13
Cadmium	24	Quecksilber	25
Chlor	25	Salizylsäure	30
Chrom	24	Salpeter	28
Chromit	13	Salpetersäure	26
D.D.T.	30	Salzsäure	25
Eisenerz	13	Schwefel	14
Essigsäure	28	Schwefelkies	13
Feinbleche	18	Schwefelsäure	25
Ferro-Mangan	16	Selen	25
Formaldehyd	28	Silber	25
Formstahl	17	Soda	26
Gießerei-Roheisen	15	Stabstahl	16
Glyzerin	27	Stahlschienen	17
Graphit	14	Stahlschrott	19
Grobbleche	17	Steinkohle	11
Halbzeug	16	Streptomycin	30
Hämatit-Roheisen	15	Superphosphat	29
Kalidünger	29	Terpinol	27
Kalkstickstoff	28	Thomasphosphat	29
Kalzium	24	Titan	23
Kalziumkarbid	27	Titanerz	14
Kaolin	14	Uranerz	14
Kasein	30	Weißblech	18
Kobalt	24	Wismut	24
Koffein	30	Wolfram	23
Koks	12	Wolframit	14
Kunststoffe	30	Zink	22
Kupfer	19	Zinkerz	14
Kupfersulfat	26	Zinn	23
Lithium	24	Zirkon	24

Index der Großhandelspreise in Argentinien	31
--	----

Nachdruck - auch auszugsweise - nur mit Quellenangabe gestattet.

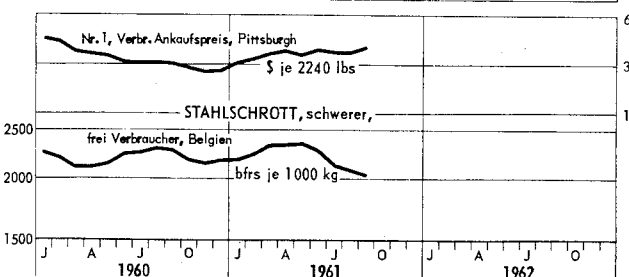
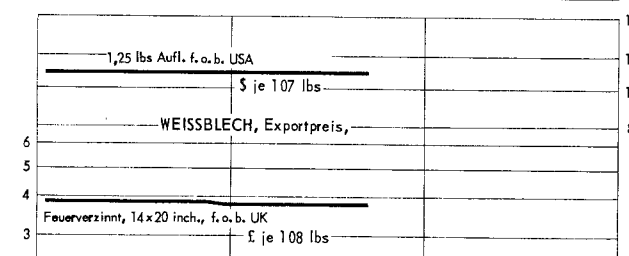
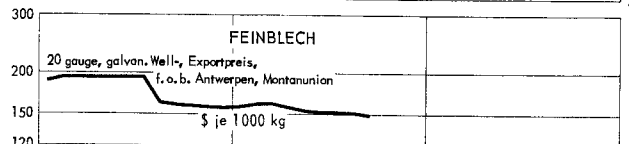
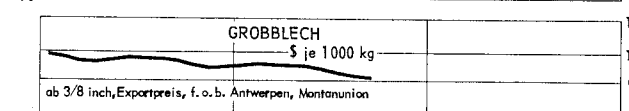

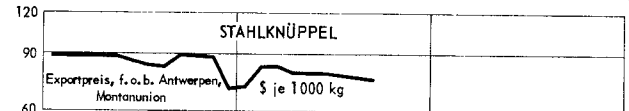
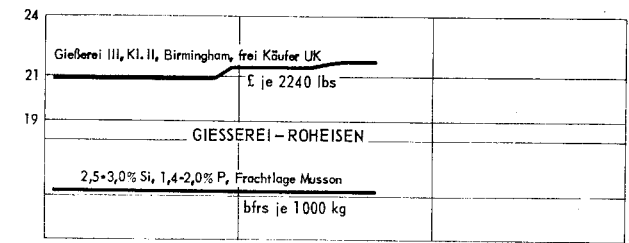
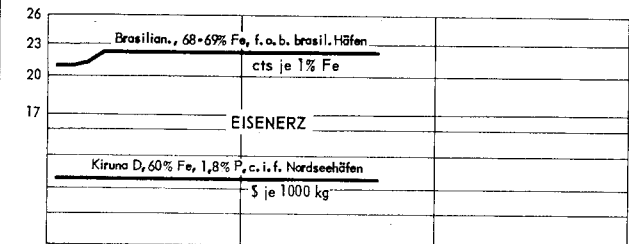
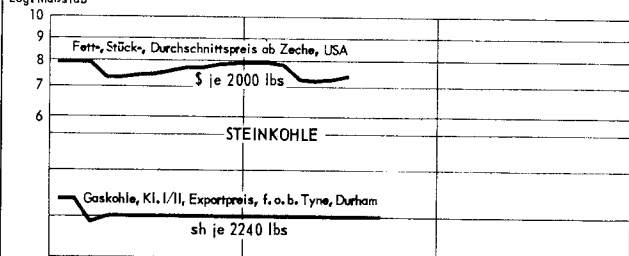
Erschienen im November 1961

PREISENTWICKLUNG WICHTIGER WELTHANDELSGÜTER SEIT 1960 NACH MONATEN

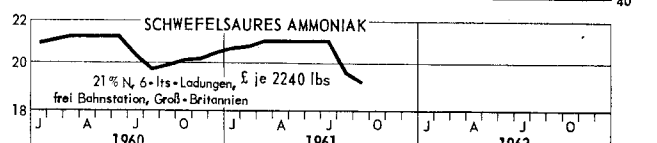
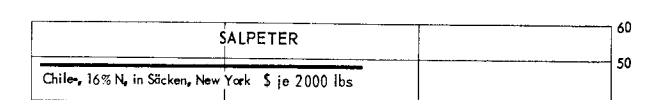
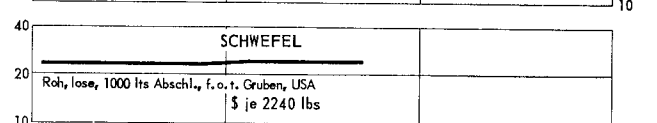
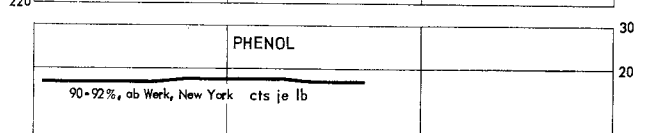



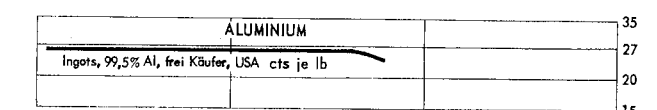
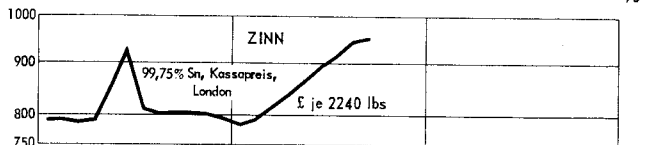

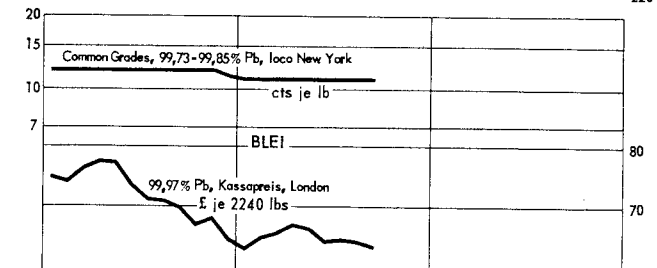
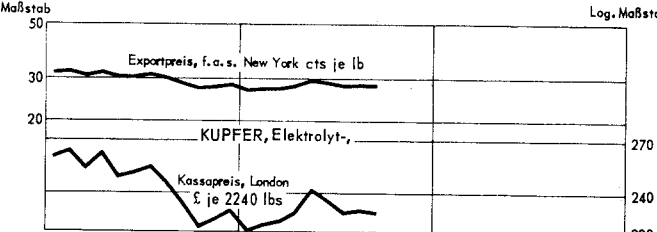
Log. Maßstab

Originalpreise
Log. Maßstab

Log. Maßstab



STAT. BUNDESAMT 1474

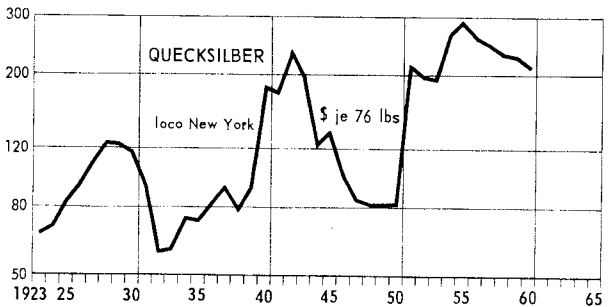
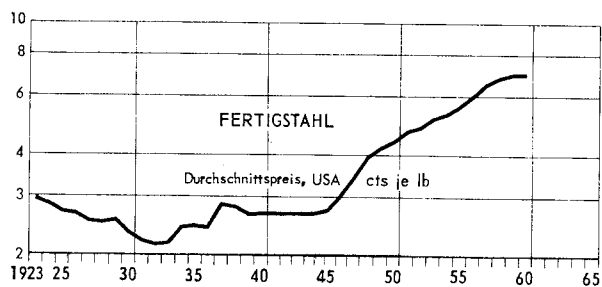
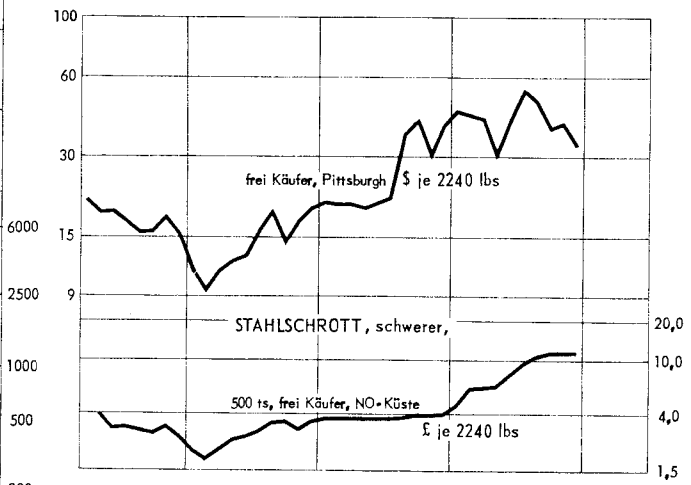
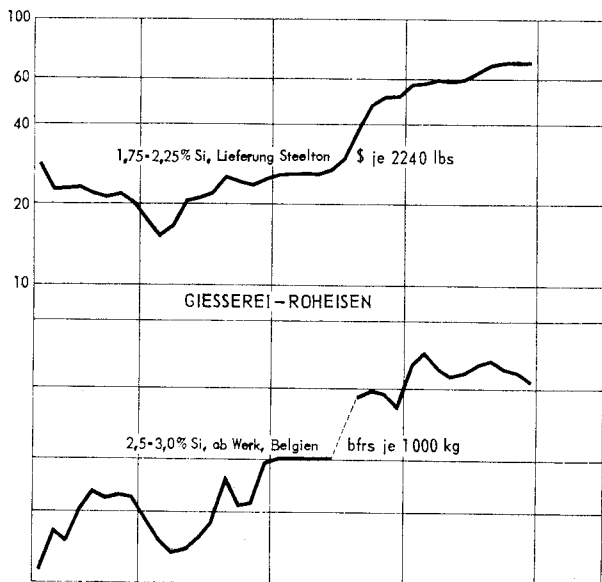
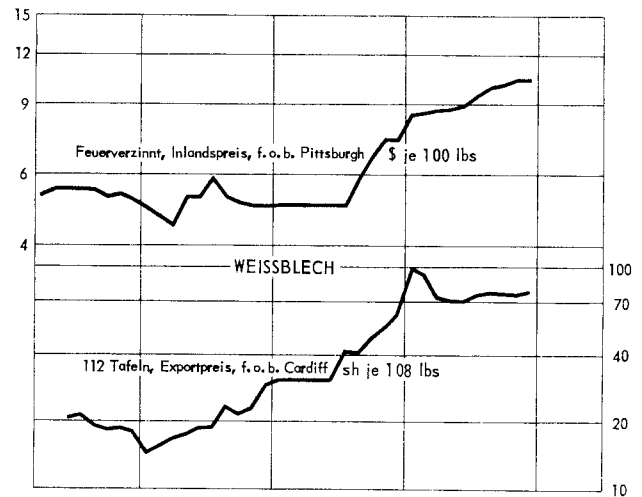
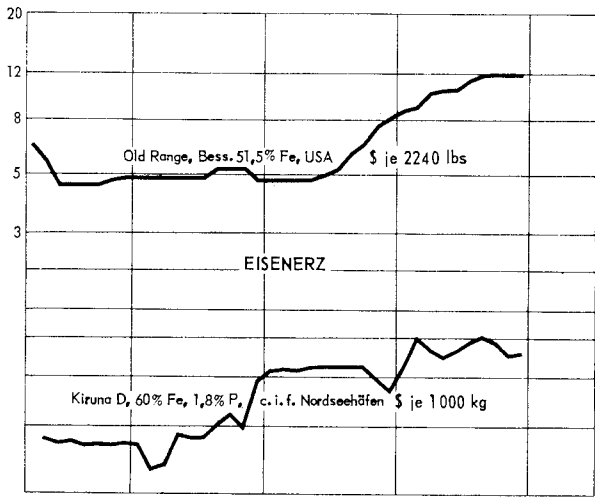
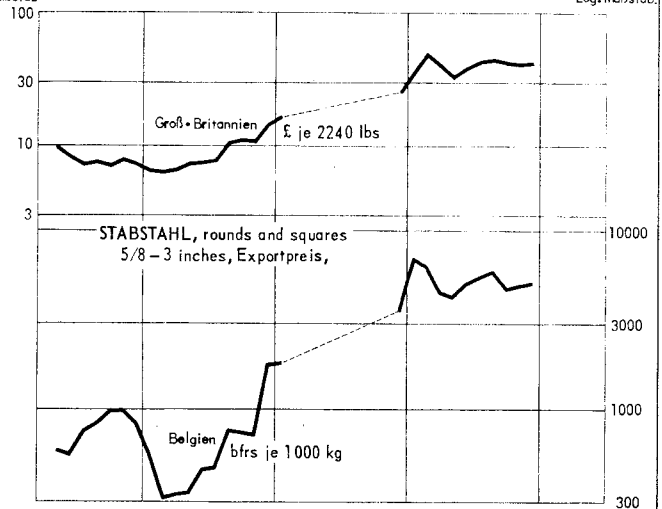
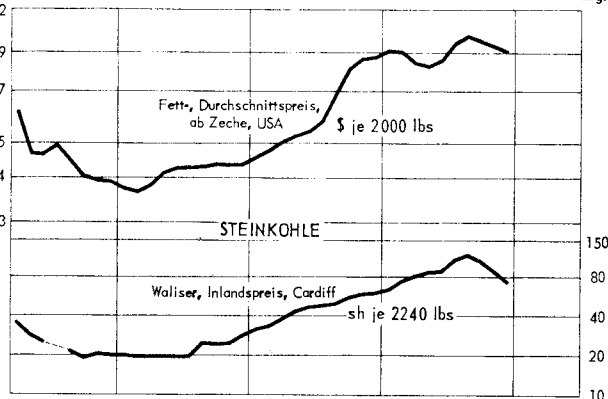


PREISENTWICKLUNG WICHTIGER WELTHANDELSGÜTER SEIT DER VORKRIEGSZEIT

Originalpreise
Log. Maßstab

Log. Maßstab

Log. Maßstab



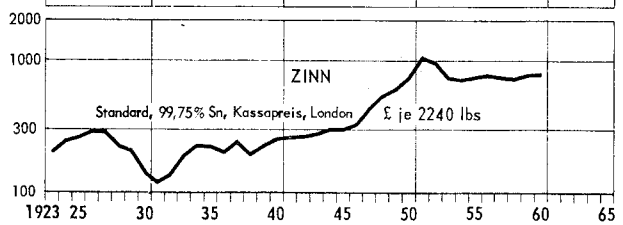
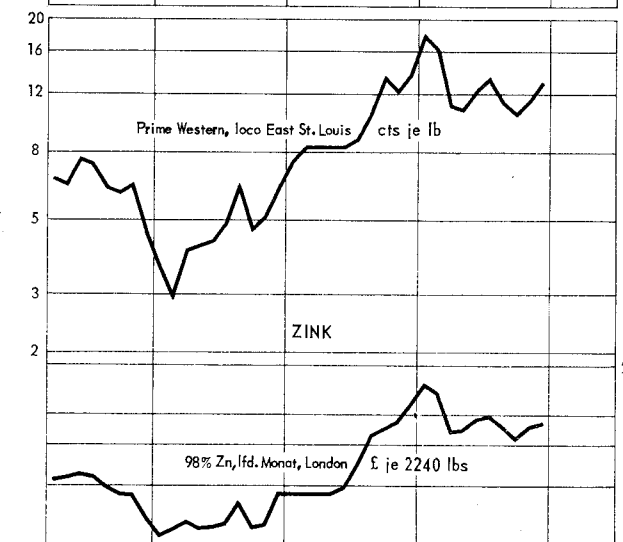
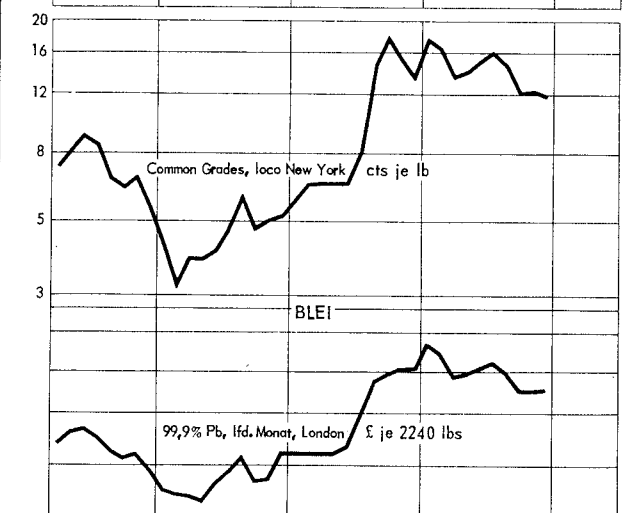
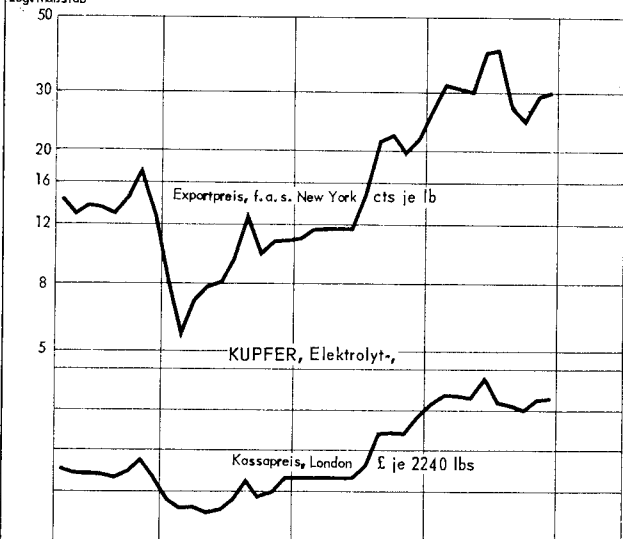
STAT. BUNDESAMT 1472

NOCH: PREISENTWICKLUNG WICHTIGER WELTHANDELSGÜTER SEIT DER VORKRIEGSZEIT

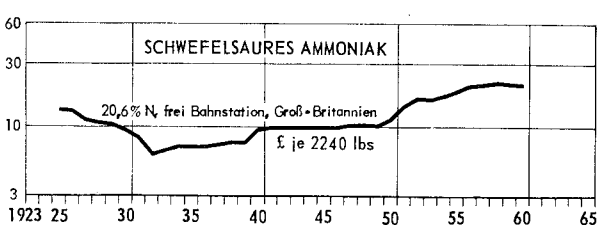

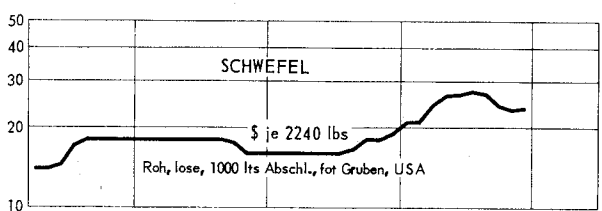
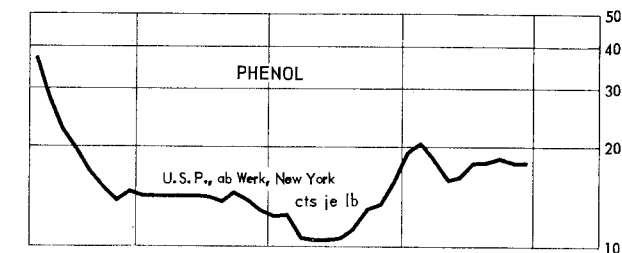
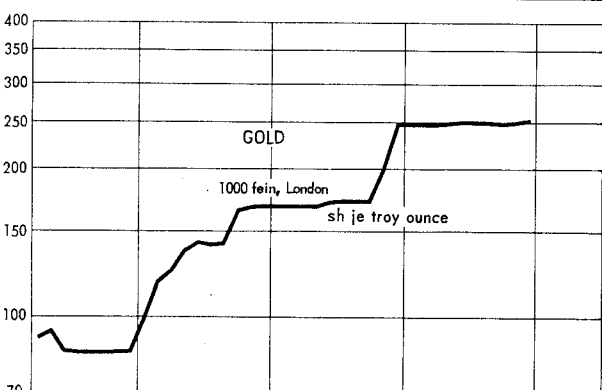
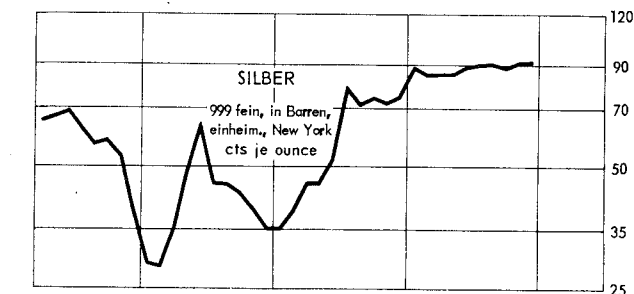
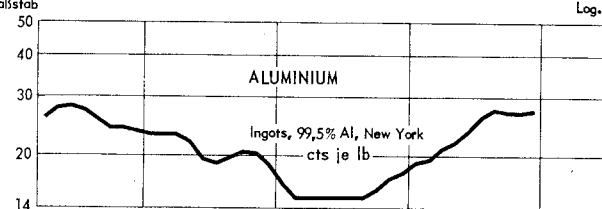
Log. Maßstab

Originalpreise
Log. Maßstab

Log. Maßstab



STAT. BUNDESAMT 1473



Lfd. Nr.	Land (Berichtsort)	Warengruppen	Original-basiszeit	Anzahl der Waren	Erhebungszeitpunkt	J a h r							
						1938	1950	1955	1956	1957	1959	1960	
<u>Europa</u>													
1	Bundesrepublik Deutschland ¹⁾	Ba Be Mi E M Ma C Ho K Ha T N	1950	100+)	ME	43	80	95	97	99	99	101	
2	Belgien	La Ba Be Mi M C Ho K Ha T N	1936 - 1938	135	MM	24	92	99	102	105	100	101	
3	Dänemark	La Ba Be Mi M Ma C Ho K Ha T N	1955	.	ME	31	81	98	101	101	100	100	
4	Finnland	La Ba Be Mi M C Ho K Ha T N	1935	218	D	5,4	60	81	84	92	99	103	
5	Frankreich	La Ba Be Mi E M C Ho K Ha T N	1949	478	ME	3,0	65	81	85	90	105	107	
6	Griechenland (Athen/Piräus)	La In R Be Mi N	1952	79	D	0,2	56	94	102	103	102	104	
7	Großbritannien u. Nordirland ²⁾	M Ma C Ho Ha T N	1954	.)	D	-	77	93	96	99	100	102	
8	Irland	La M Ma C Ho K Ha T N	1953	730	D	317)	72	90	91	97	100	99	
9	Italien	La Ba Be Mi M Ma C Ho K Ha T N	1953	212	D	1,9	92	99	101	102	97	98	
10	Jugoslawien ¹⁾	Ba Be Mi E M Ma C Ho K Ha T N	1960	414+)	D	-	-	98	99	99	100	102	
11	Niederlande	La Ba M C Ho K Ha T N	1948	196	ME	24	83	97	99	102	101	99	
12	Norwegen (Oslo)	La Ba Be Mi E M Ma C Ho K Ha T N	1952	577	MM	33	69	94	98	102	100	101	
13	Österreich (Wien)	La Ba Be M C Ho K Ha T N	März 1938	44	MM	128)	64	98	99	103	103	102	
14	Portugal (Lissabon)	La Ba Be Mi M C Ho K Ha T N	1948	236	MM	35	91	95	96	100	99	102	
15	Schweden	La Ba Be Mi M Ma C Ho K Ha T N	1949	327+)	D	34	73	96	101	102	100	103	
16	Schweiz	La Ba Be Mi M C K Ha T N	Aug. 1939	120	ME	46	94	99	102	103	98	99	
17	Spanien	La Ba Be Mi E M Ma C Ho Ha T N	1955	296	D	11	49	71	78	91	102	104	
18	Türkei	La Ba Be Mi M C Ho Ha T N	1938	90	D	11	48	63	73	87	120	126	
<u>Afrika</u>													
19	Algerien (Algier)	La Ba Be M C Ha T N	1938	67	D	3,1	70	83	87	90	107	111	
20	Marokko (Casablanca)	La Ba Be M C Ho Ha T N	1939	70	MA	3,19)	70	87	89	97	101	111	
21	Südafrikanische Union	La Ba Be Mi E M Ma C Ho K Ha T N	Nov. 1960	.	D	36	71	97	98	100	100	101	
22	Sudan	La R Mi C T N	1953	38	D	22	105	104	110	117	91	95	
23	Tunesien (Tunis)	La Be Mi Ho Ha N	1940	41	ME	-	71	86	96	96	96	99	
24	V.A.R. a) Ägypten	La Ba Mi M C Ho Ha T N	Juni - Aug. 1939	88	D	25	82	84	93	101	99	100	
25	b) Syrien (Damaskus)	La Ba Be Mi M C Ho Ha T N	1952 - 1954	63	D	-	-	101	106	102	106	111	
<u>Nord- und Mittelamerika</u>													
26	Costa Rica (San José)	La In T N	1936	62	D	41	105	99	100	100	99	101	
27	Dominik. Republik (Trujillo)	La R Mi N	1941	56	D	-	86	93	92	101	94	97	
28	Guatemala (Guatemala Stadt)	La Ba Mi T N	1950	71	MM	-	94	100	100	99	101	99	
29	Kanada	La Ba Be Mi M C Ho K Ha T N	1935 - 1939	603	MM	45	93	96	99	100	101	101	
30	Mexiko (Mexiko Stadt)	La Ba Be E M C Ho N	1939	210	D	17	51	85	90	96	101	107	
31	Salvador (San Salvador)	.	1955	91	.	-	101	111	111	106	95	95	
32	Vereinigte Staaten	La Ba Be Mi E M Ma C Ho K Ha T N	1947 - 1949+)	2 000	MM	43	86	93	96	99	100	100	
<u>Südamerika</u>													
33	Argentinien	La Ba Be Mi M Ma C Ho K Ha T N	1956	300	D	-	-	-	61	76	233	270	
34	Brasilien	La Ba Be Mi M C Ha T N	1948	93	D	5,9	30	66	79	89	138	180	
35	Chile (Santiago)	La Ba Be T N	1947	96	D	1,4	6,2	34	56	80	130	137	
36	Ecuador	La Be Mi M Ma C N	1954	203	MM	-	-	98	97	99	99		
37	Kolumbien	La Be Mi M Ma C Ho K Ha T N	1952	269	MM	-	52	63	69	85	110	114	
38	Paraguay (Asunción)	La Ba Be Mi M Ma C T N	1938	59	D	1,10)	7,2	57	77	92	118	133	
39	Peru	La Ba Be M T N	1934 - 1936	119	MM	8,7	55	82	89	93	121	136	
40	Venezuela	La Ba Be Mi E M Ma C Ho Ha T N	1956 - 1957	.	MM	56	97	100	98	99	103	103	
<u>Asien</u>													
41	Indien	La Be Mi E M Ma C T N	April 1952 - März 1953	112+)	D	23	95	82	92	98	104	111	
42	Irak (Bagdad)	La Ba Mi T N	Dez. 1938 - Aug. 1939	57	D	231)	110	100	107	111	109	113	
43	Iran (Teheran)	La Ba Mi E M T N	März 1936 - März 1937	61	MM	11	59	96	103	104	104		
44	Israel	La Be Mi N	Juni 1936	52	D	6,3	24	81	86	98	100	98	
45	Japan (Tokio)	La Ba Be Mi E M Ma C Ho K Ha T N	1952	404+)	D	0,4	72	99	104	107	101	103	
46	Korea, Süd-	La Ba Be Mi E M Ma C Ho K T N	1955	199	D	-	-	70	92	107	103	114	
47	Libanon (Beirut)	La In R Ba Be Mi C T N	1950	90	D	1812)	96	93	97	99	101		
48	Philippinen (Manila)	La In R Be M Ma C N	1955	226	MM	27	96	90	93	97	101	106	
49	Thailand (Bangkok)	La Ba Be Mi E C Ha T N	1948	55	D	4,9	77	93	96	97	94	93	
50	Taiwan (Taipeh)	La Ba Be Mi E M Ma C Ho K Ha T N	1956	179	D	-	32	80	90	96	111	126	
51	Vietnam, Süd- (Saigon)	La In R Be Mi N	1949	46	D	2,4	52	94	98	99	95	99	
<u>Australien</u>													
52	Austral. Bund (Melbourne)	La Ba Be Mi M C K Ha T N	Juli 1936 - Juni 1939	80	MM	3013)	67	98	101	102	101	107	
53	Neuseeland ²⁾	La In	1958	763+)	Vj	38	72	93	96	97	101	103	
Indices der													
<u>Großbritannien</u>													
54	Reuters Index	Stapelwaren ³⁾	18. Sept. 1931	21	tägl.	34	124	119	117	111	101	102	
55	Financial Times Index	Stapelwaren ⁴⁾	1. Juli 1952	12	tägl.	-	-	113	111	105	102	101	
<u>Vereinigte Staaten</u>													
56	Moody's Index	Stapelwaren ⁵⁾	31. Dez. 1931	15	tägl.	36	106	102	106	104	97	93	
57	Journal of Commerce Daily Index	Leb- und Halbwaren ⁶⁾	1947 - 1949	30	tägl.	3614)	100	111	115	108	106	101	

Erläuterungen: Ein senkrechter Strich vor einer Zahlenangabe bedeutet, daß entweder im Basiszeitraum, in der Gewichtung oder dem Warenkorb Veränderungen eingetreten sind, die einen Vergleich der neuen mit den vorangegangenen Zahlen nur bedingt zulassen. Teilweise mußten Umbasierungen von Originalzahlen ohne Dezimalstellen vorgenommen werden, so daß geringfügige Abweichungen gegenüber andersartigen Umrechnungen auftreten können. Die Angaben über Original-basiszeit, enthaltene Waren bzw. Warengruppen, Warenanzahl und Erhebungszeitpunkt werden unter Zugrundelegung der Indexbeschreibungen der einzelnen Länder und der UK ständig überprüft und ergänzt, so daß sich von Fall zu Fall ohne besonderen Hinweis Änderungen ergeben können. Ein Kreuz hinter der Anzahl der Waren bedeutet, daß im Index - soweit bekannt - Fertigwaren mit einem Gewicht von etwa 20 vH und mehr des Gesamtgewichtes enthalten sind.

Abkürzungen: La = landwirtschaftliche Erzeugnisse einschl. Fischerei- und Gartenbauerzeugnisse, In = industrielle Erzeugnisse (Warenzusammensetzung nicht näher bekannt), R = Rohstoffe und Halbwaren, ohne nähere Aufteilung nach Waren- bzw. Warengruppen, Ba = Baumaterialien, Be = Bergbauerzeugnisse, Mi = Mineralerzeugnisse, E = Energieerzeugung, M = Metalle und -erzeugnisse, Ma = Maschinen und Fahrzeuge, C = Chemikalien, Pharmazeutika, Düngemittel, Ho = Holz, Holzwaren, Papier und Pappe, K = Kautschuk, -erzeugnisse, Harze und Wachse, Ha = Häute, Felle, Leder und -erzeugnisse, T = Textilrohstoffe, Textil-erzeugnisse einschl. Bekleidung, N = Nahrungsmittel, Genußmittel und Getränke, Futtermittel, MA = Monatsanfang, MM = Monatsmitte, ME = Monatsende, D = Monatsdurchschnitt, Vj = vierteljährlich.

bzw. industriellen Erzeugerpreise

auf Basis 1958 = 100

1 9 6 0						1 9 6 1											Lfd.	
Juli	Aug.	Sept.	Okt.	Nov.	Dez.	Jan.	Febr.	März	April	Mai	Juni	Juli	Aug.	Sept.	Okt.	Nov.	Dez.	Nr.
100	101	101	102	102	102	102	102	102	102	102	102	102	102	102				1
100	100	100	101	101	100	101	101	101	100	100	100	100	100	100				2
100	100	100	100	100	100	100	100	101	101	102	102	102	102	101				3
103	103	104	104	104	104	104	105	104	104	105	104	103	104					4
106	106	107	108	108	109	110	109	109	108	109	107	108	109	110				5
103	104	105	106	107	107	108	108	108	108	107	105	105	104	104				6
102	102	102	102	102	103	103	103	103	104	104	104	104	105	105				7
100	99	99	99	99	99	100	100	101	102	101	101							8
98	98	98	98	98	98	98	98	98	98	98	98	98	97					9
102	103	103	104	104	104	104	105	105	106	106	106	106						10
98	97	97	97	97	99	99	99	97	97	97	97	99	98					11
100	100	100	100	101	101	101	100	100	101	101	101	102						12
103	102	100	101	101	100	99	101	102	103	104	105	105	105	105				13
101	101	101	102	102	101	101	101	101	101	100	100							14
103	103	103	103	104	104	105	105	105	105	106	106	105	105					15
99	99	99	99	99	98	98	98	98	98	98	99	99	100	100				16
104	105	105	105	105	106	106	106	107	108	107	105	105						17
123	123	125	124	125	126	127	129	131	130	131	129							18
112	110	110	111	110	111	113	115	112	110	107	107							19
105	111	112	112	115	117	117	117	118	114	114	114	115						20
101	101	102	102	102	102	102	102	102	103	103	102	103	103					21
.	94	.	.	94	.													22
97	97	100	101	102	102	103	104	104	101	98	98	99						23
98	98	99	100	100	100	101	101	100	101	.	103	103						24
111	111	111	114	111	111	112	111	112	110	109	108							25
100	102	101	101	106	107	105	106	106	106	107	107	106	104					26
96	98	96	96	97	95	97	97	93	95	95								27
102	100	100	98	98	98	97	97	97	97									28
102	101	101	101	101	101	102	102	102	101	102	102	103	103	103				29
111	110	110	110	110	109	109	109	107	107	107	107	107	107					30
96	94	91	91	93	93	94	93	91	89	93								31
100	100	100	100	100	100	101	101	101	100	100	99	99	100	100				32
270	272	272	271	271	271	272	277	277	278	282	287							33
175	182	190	199	203	207	209	209	214	225	229								34
137	138	139	141	140	137	136	135	135	136									35
																		36
115	114	115	115	117	117	118	118	120	123	123	124							37
133	134	134	136	137	136	146	147	146	149	151	153	153	154					38
135	136	136	136	137	136	136	137	138	140	144	142							39
103	103	103	103	103	104	105	104	102										40
112	113	113	114	114	112	113	114	115	113	113	114	116	115					41
.	112	110	110	111	111	111	112	110	113	112	113							42
114	116	117	118															43
96	99	101	102	100	98													44
102	103	103	104	104	104	105	105	106	107	107	107	107						45
117	120	118	115	113	115	125	132	132										46
																		47
104	106	107	110	109	109	109	110	110	110	110	111							48
92	95	94	93	94	95	96	96	97	96	98								49
124	128	131	132	132	131	130	131	130	129	129								50
101	102	106	106	109	110	106	107	110	110	112								51
111	111	110	109	107	106	105	105	106	107	106	105							52
.	103	.	.	103	.	.	.	102	.	.	102							53
Weltmarktpreise																		
102	101	100	99	98	98	98	99	100	102	102	101	101	100	100				54
100	99	98	97	97	96	96	97	97	99	100	98	99	98	97				55
94	92	92	91	90	90	91	92	93	93	93	93	94	95	95				56
102	100	99	96	94	93	95	95	98	99	99	98	98	100	100				57

1) Index der Erzeugerpreise industrieller Produkte. Die Angaben für die Bundesrepublik Deutschland beziehen sich auf das Bundesgebiet (ohne Saarland und Berlin).- 2) Output-Index (industrielle Produkte).- 3) Weizen, Mais, Reis, Zucker, Kakao, Pfeffer, Sojabohnen, Leinsaat, Erdnüsse, Kopr, Baumwolle, Hanf, Jute, Kautschuk, Schellack, Kupfer, Blei, Zinn, Gold, Silber.- 4) Weizen, Mais, Kaffee, Kakao, Baumwollsaatöl, Wolle, Baumwolle, Sisal, Kautschuk, Kupfer, Blei, Zinn.- 5) Weizen, Mais, Schweine, Zucker, Kaffee, Kakao, Wolle, Baumwolle, Seide, Häute, Kautschuk, Stahlschrott, Kupfer, Blei, Silber.- 6) Getreide, Nahrungsmittel, Textilien, Metalle.- 7) Oktober 1938.- 8) März 1938.- 9) D 1939.- 10) Dez. 1938.- 11) D Dez. 1938 - Aug. 1939.- 12) Juni 1939.- 13) D Juli 1938 - Juni 1939.- 14) Aug. 1939.

Ergänzende Angaben zum Tabellenteil

A. Allgemeine Vorbemerkungen

Als Quellen dienen neben amtlichen preisstatistischen Veröffentlichungen Angaben aus der internationalen Wirtschaftspresse sowie Fachveröffentlichungen. Nicht bei allen Waren liegen für eine laufende Berichterstattung verwendbare Preisunterlagen der wichtigsten Markttorte vor. In solchen Fällen werden sekundäre Märkte mit herangezogen, um überhaupt ein Bild von der Preisentwicklung zu vermitteln. Die Preisangaben dieser sekundären Märkte sowie die Indices werden den nationalen statistischen Veröffentlichungen entnommen.

Die Monatspreise für "Welthandelsgüter" werden in der Regel aus den meist täglichen Notierungen an den internationalen Börsenplätzen als einfaches arithmetisches Mittel errechnet. Sie sind in den Tabellen nicht besonders gekennzeichnet.

Für Preisreihen, die aus Terminnotierungen (erstnotierter Monat bzw. nächste Sicht) einer Warenterminbörse berechnet werden, sind in der Regel die offiziellen Schlußkurse für tatsächlich getätigte Abschlüsse in den jeweiligen Vormittagssitzungen zugrundegelegt.

Preisreihen solcher Märkte, für die Preiserhebungen nur zu Monatsanfang (MA), Monatsmitte (MM) oder Monatsende (ME) durchgeführt bzw. deren Monatszahlen als Mittel aus wöchentlichen Stichtagen (DW) berechnet werden, sind durch Abkürzungen kenntlich gemacht.

Die monatlichen Preisangaben für die Bundesrepublik Deutschland sind Mittel täglicher oder wöchentlicher Notierungen, im übrigen arithmetisch gemittelte Preise aus Erhebungen zum 7. und 21. des jeweiligen Monats.

Die Jahrespreise (D) sind das einfache arithmetische Mittel der zwölf Monatspreise (sog. Zwölfmonatsmittel).

Zur Umrechnung der Originalpreise in DM-Beträge werden die amtlichen Devisenkurse (Mittel der Kassakurse) an der Frankfurter Devisenbörse verwandt. Bei Ländern mit differenziertem Kurssystem werden die von der Deutschen Bundesbank veröffentlichten Freimarktkurse (Ankauf) mit genereller Gültigkeit bzw. die speziellen Exportkurse für die jeweilige Ware verwandt.

B. Abkürzungen, Maße und Gewichte

loco, spot	= sofort verfügbare Ware	St.	= Stahlgüteklasse
fob	= frei an Bord	Stat.	= Station
fas	= frei Längsseite des Schiffes	B.W.G.	= British wire gauge
fot	= frei Fahrzeug	R.M.	= Rottami massicci
cif	= Kosten, Versicherung, Fracht einbegriffen	O.T.	= Ottone (Messing)
c&f	= Kosten und Fracht einbegriffen	UNI	= Italienische Industriennorm
FVPr	= Fabrikverkaufspreis	GOB	= good ordinary brands
VPr	= Verkaufspreis	NPO	= not pickled ordinary (ungebeizt)
GPr	= Großhandelspreis	Max.	= Maximum
CBé	= Baumégrade	Min.	= Minimum
CTw	= Twaddellgrade	Dép.	= Département
Ldg.	= Ladung	S.D.	= specially denatured
cal.	= Kalorien	DAB.	= Deutsches Arzneibuch
R/C	= roasting charges	BP.	= British Pharmacopoeia
T.O.M.	= Territoires d'outre-mer	USP.	= US Pharmacopoeia
N.S.W.	= Neusüdwales	d/d	= days after date
S.M.	= nach Siemens-Martinverfahren hergestellt	D.D.T.	= Dichlor-Diphenyl-Trichloräthan
S.N.C.F.	= Société nationale des chemins de fer français	Kont.	= Kontinent
		UK.	= Großbritannien (Verein. Königreich)

RM	= Reichsmark	1 lb (Pound)	= 453,592 g
DM	= Deutsche Mark	1 yard (')	= 91,439179 cm
bfrs	= belgische Francs	1 inch (")	= 2,54001 cm
dkr	= dänische Kronen	1 gallon	= 3,78531 l
NF	= Nouveaux Francs	1 imperial gallon	= 4,54358 l
hfl	= holländische Gulden	1 cwt (112 lbs)	= 50,802 kg
nkr	= norwegische Kronen	1 wine-gallon	= 1,89 l
mfrs	= marokkanische Francs	1 proof-gallon	= 2,594376 l
sfrs	= Schweizer Franken	1 ounce (oz)	= 28,34954 g
skr	= schwedische Kronen	1 foot (ft)	= 30,479726 cm
£	= Pfund Sterling	1 picul	= 133,33 lbs
s	= Shilling		
d	= Pence		
\$	= US-Dollar		
kan.-\$	= kanadischer Dollar		
£A	= australisches Pfund		

- an Stelle einer Zahl = keine Notierungen.-
- . an Stelle einer Zahl = keine Preisunterlagen.-
- ... an Stelle einer Zahl = Preisangaben liegen noch nicht vor.

C. Erläuterungen bzw. Anmerkungen

Bergbauerzeugnisse

- 1) Bundesrepublik Deutschland: Steinkohle und Koks: Preise einschließlich der Bergarbeiter-Wohnungsbau-Abgabe sowie der Ausgleichsumlage für Zwecke des Gemeinsamen Marktes. Die seit dem 1.11.1951 erhobene BWB-Abgabe betrug bei Steinkohle und Koks je abgesetzter Tonne bis 30.10.1954 DM 2,00, vom 1.11.1954 bis 30.6.1955 DM 1,00 und vom 20.10.1956 bis 31.12.1959 DM 2,00 bei Kohle bzw. DM 2,60 bei Koks. Vom 1.7.1955 bis 19.10.1956 wurde die BWB-Abgabe gestundet. Ab 1.1.1960 wird keine BWB-Abgabe mehr erhoben. Die am 15.3.1953 eingeführte Ausgleichsumlage belief sich bei Steinkohle und -briketts (Koks) bis 9.2.1955 auf DM 0,65 (0,65), ab 10.2.1955 auf DM 0,43 (0,58), ab 10.2.1956 auf DM 0,31 (0,41) und ab 10.2.1957 auf DM 0,16 (0,22) je abgesetzter Tonne. Bei den Preisen für Koks wurden ferner die ab 26.3.1954 gültigen Sommerab- und Winteraufschläge berücksichtigt.-
- 2) Vereinigte Staaten: Steinkohle (Fett-): Ab April 1954 infolge Veränderungen innerhalb der Kohlesorten und Anzahl der Berichtsstellen mit Vorjahreszahlen nur bedingt vergleichbar. Sorte: stoker domestic - früher run of mine; Sorte: large domestic sizes - früher prepared sizes; Sorte: screenings for industrial consumers - früher screenings for retail dealers.-
- 3) Großbritannien: Steinkohle: 1957 bis 1960 als beste Gaskohle bezeichnet.-
- 4) Schweden: Steinkohle und Koks: Ab Mai 1954 infolge Neuklassifizierung einiger Kohlenarten sowie Neufestlegung verschiedener Import-Basishäfen mit Vorjahreszahlen nur bedingt vergleichbar. Feinkohle bis Juli 1955 Northumberland, Aug./Sept. 1955 polnische, Okt./Nov. 1955 East Midland, ab Dez. 1955 polnische; Stückkohle bis 1955 schottische, ab 1956 amerikanische; Koks kohle bis 1955 Durham Kl. I/II, ab 1956 amerikanische; Gaskohle bis 1955 Durham ungesiebt, ab 1956 westfälische Gasnüsse I-II; Hüttenkoks bis 1954 Importeur-Abrechnungspreis für Lagerhandel ohne Herkunftsangabe, ab 1955 westfälischer; Giesereiekoks bis 1954 oberschlesischer, ab 1955 westfälischer. Die Preise verstehen sich bei Abnahme ganzer Schiffsloadungen, einschließlich Importeuraufschlägen. Nicht berücksichtigt ist bei Hüttenkoks ein Rabatt von 3,72 skr je 1000 kg, der in der Zeit vom 1.4. bis 30.9.1959 gewährt wurde.-
- 5) Bundesrepublik Deutschland: Braunkohlenbriketts: 1938 Preisgebiet II. 1950 Frachtgrundlage Liblar. Die Preise verstehen sich einschließlich der BWB-Abgabe, die vom 1.11.1951 bis 30.10.1954 DM 1,00 und vom 1.11.1954 bis 31.12.1959 DM 0,50 je abgesetzter Tonne betrug, und galten bis 31.3.1957 für Normalkornbriketts.-
- 6) Bundesrepublik Deutschland: Spateisenstein: 1938 als Rohspat bezeichnet.-
- 7) Großbritannien: Eisenerz: Für den D 1954 steht der Preis im Juli 1954.-
- 8) Frankreich: Eisenerz: Minette bis 31.12.1954 32 % Fe-Trockengeh., vom 1.1.1955-31.12.1957 29 % Fe-Gehalt, in kompletten Wagenladungen ab Grube La Mourière, netto zahlbar 15 Tage nach Versand.-
- 9) Japan: Eisenerz: Bis Ende Oktober 1958 58 % Fe.-
- 10) Indien: Manganerz: Die D 1950 und 1954 beziehen sich auf den Exportdurchschnittspreis aller Sorten. Ab April 1956 gelten die Preise für Erz mit 49,25 % Mn-Gehalt.-
- 11) Frankreich: Schwefel: Bis 1954 Sublimat, ab 1955 Industrieschwefel.-

Eisen und Stahl

- 12) Bundesrepublik Deutschland: Roheisen: Bis 31.10.1956 frei Bahnwagen Empfangsstation Zone I. Nicht enthalten in den Preisen ist der sog. "Monnet-Rabatt", der vom 1.2.1954 bis Anfang 1955 gültig war. Ab 1.12.1958 wird bei den Preisen für Hämatit- und phosphorhaltiges Gießereiroheisen ein Rabattsatz berücksichtigt, der Abnehmern ausschließlich aus Ländern der Montan-Union gewährt wird und vom 1.12.1958 bis 31.3.1959 DM 42,50, ab 1.4.1959 DM 62,50 je 1000 kg beträgt.- Halbzeug und Feibleche Änderung der Nomenklatur; ab 20.5.1953 gilt für Vorblöcke, Knüppel und Platten ein einheitlicher Werksgrundpreis unter der Bezeichnung "Gewalztes Halbzeug"; für Feibleche der früheren Güteklasse St. II 23, kastengeglüht = neue Bezeichnung "Feibleche, 2,75 mm, kastengeglüht oder normalisiert (NPO)". Die verschiedenen Stahlgüten finden in den entsprechenden Güteaufpreisen Berücksichtigung.-
- 13) Großbritannien: Roheisen: Mit der Preisfestsetzung vom 29. Sept. 1959 wurde die Handelsbedingung, die bis 28.9.1959 für die jeweilige Frachtlage galt, auf die Basis "frei Käufer" abgeändert. Die Preise für Hämatit-Gießereiroheisen bezogen sich auf die Frachtlage Nordost-Küste, für phosphorreiches - auf alle Frachtlagen, für phosphorhaltiges - auf die Frachtlage Birmingham bzw. Middlesbrough und für phosphorarmes Gießereiroheisen auf die Frachtlage Grangemouth. Gleichzeitig wurden die Preise, die ab 1. Juni 1959 für Mengen ab 6 lts galten, auf Mengen von 10 lts umgestellt.-
- 14) Frankreich: Roheisen: Bei den Preisen für Hämatit-Roheisen (vom 1.2. bis 31.3.1954) und für Gießerei-Roheisen (vom 1.2.1954 bis 24.1.1955) wurde ein Rabattsatz von 1,5 % bzw. 2 % der Grundpreise berücksichtigt. Ferner berücksichtigt wurde ein Rabattsatz in Höhe von 2,5 % auf den Rechnungsbetrag (ab 1.2.1959) sowie ein Sonderrabatt (ab 1.5.1959), der Abnehmern ausschließlich aus Ländern der Montan-Union gewährt wird. Der Sonderrabatt beträgt für Hämatit = 15,00 NF. und für phosphorhaltiges Gießereiroheisen mit 1,4-2 % P-Gehalt = 2,00 NF je 1000 kg.- Bei den Stahlpreisen blieb der vom 1.2.1954 bis 14.1.1955 gültig gewesene sog. "Monnet-Rabatt" von 2,5 % unberücksichtigt.-
- 15) Belgien: Roheisen und Stahl: Bis 19.5.1953 Inlandspreise frei Bestimmungsort. Sie lagen um folgende Beträge (Frachtkosten) über "Ab-Werk-Basis": Bei phosphorhaltigem Gießerei-Roheisen um 180 bfrs, bei Hämatit-Roheisen, Handelsstahl, Formstahl, Schienen, Stahlplatten und Grobblechen um 140 bfrs sowie bei Feiblechen um 175 bfrs je 1000 kg. Ab 20.5.1953 frei Waggon, ab Werk jeweiliger Frachtlage. Der vom 1.2.1954 bis Anfang 1955 gültig gewesene sog. "Monnet-Rabatt" von 2,5 % blieb unberücksichtigt.- Walzknüppel und Formstahl: Bis 31.12.1957 bezogen sich die Preise auf die Frachtlage Charleroi.-
- 16) Vereinigte Staaten: Roheisen: Der Durchschnittspreis wird aus den Notierungen für phosphorreiches Roheisen sowie für Bessemer-Roheisen, jeweils Frachtlage Neville Island, ferner für Gießerei II der Frachtlagen Birmingham, Buffalo, Chicago, Cleveland, Sharpville und Youngstown errechnet. Dem D 1938 und 1950 ist ein Betrag von \$ 1,58 (Frachtkosten) hinzuzurechnen.-
- 17) Vereinigte Staaten: Die Stahlexportpreise verstehen sich netto Kasse einschließlich Fracht vom Walzwerk zu den Verschiffungspunkten New York, Baltimore oder Philadelphia.-
- 18) Großbritannien: Stabstahl und Grobbleche: Bis 28. Sept. 1959 bezogen sich die Preise auf die Basis "ab Werk".-
- 19) Belgien: Die Stahlexportpreise (fob Antwerpen oder frei belgische Grenze) galten 1938 und 1950 für die Ausfuhr nach allen Ländern, ab 20.5.1955 handelt es sich um die von der Brüsseler Stahlexportkonvention für den Bereich der Montanunion bei Lieferung an alle Nichtdollarländer außerhalb der Union festgelegten Exportgrundpreise (Mindestpreise bis 6.8.1958, danach Richtpreise). Für Ausfuhren nach dem Dollarzahlungsraum (Vereinigte Staaten und Kanada) von Oktober 1951 bis Ende 1955 und nach der Schweiz ab 16.1.1954 galten besondere Preise. Die tatsächlich erzielten Exporterlöse sind als "Montanunion"-Preisen in diesem Berichtsteil gesondert ausgewiesen.-

C. Erläuterungen bzw. Anmerkungen

- 20) Bundesrepublik Deutschland: Für Walzwerkserzeugnisse ab 1.12.1950 einschließlich des von den Eisenverbraachern und vom Handel an die Ausgleichskasse der eisenverarbeitenden Betriebe der revierfernen Länder zu zahlenden Aufschlages von DM 2,00, ab 10.4.1952 DM 3,25 je 1000 kg sowie unter Einrechnung des von den Verbrauchern zu entrichtenden Zuschlages an die Preisausgleichskasse für die eisenverbrauchende Industrie in West-Berlin, der vom 1.10.1950 bis 30.6.1952 = DM 0,25 und ab 1.7.1952 DM 0,50 je 1000 kg beträgt. Der ab 1. Febr. 1954 gewährte sog. "Monnet-Rabatt" von 2,5 % auf die Grundpreise von Walzdraht (bis Juli 1954), Stabstahl (bis 19. Sept. 1954), Formstahl, Grob- und Mittelbleche (bis 31. Okt. 1954) blieb bei den Preisangaben unberücksichtigt. Bei den Preisen für Grobbleche wurde ein Rabatt in Höhe von DM 11,- (für Thomasgüte), der von Mitte Juni 1958 bis Ende Februar 1959 auf den Listenpreis gewährt wurde, mit berücksichtigt.- Eisenbahnschienen: Bis einschl. Oktober 1956 Frachtlage Oberhausen.-
- 21) Japan: Die Preise für Stabstahl bezogen sich bis Oktober 1954 auf 13 mm Durchmesser.-
- 22) Großbritannien: Die Preise für Feibleche im Jahre 1950 waren amtlich festgesetzte Export-Mindestpreise und lagen um etwa £ 20.0.0 unter den tatsächlich erzielten Exporterlösen.
- 23) Schweden: Die Preise für Feibleche galten bis Dezember 1955 für warmgewalzte 1 mm-Bleche.-
- 24) Montanunion: Stahlschrott: Für die Länder der Montanunion waren vom 15.3.1953 bis 31.3.1954 neun Preis-zonen festgelegt. Der Grundpreis (sog. "Preisgrenze") in Zone I galt für den Ankauf von schwerem Eisen- und Stahlschrott, Sorte Nr. 11, bei Lieferung frei Wagen Abgangstation, frei LKW, ab Lager oder frei Kai Verladehafen und betrug vom 15.6.1953 bis 14.1.1954 = \$ 31,50, vom 15.1.1954 bis 31.3.1954 = \$ 28,50 je 1000 kg.-
- 25) Bundesrepublik Deutschland: Stahlschrott vom 20.11.1950 bis 9.4.1952 und vom 1.1.1955 bis 31.12.1956 einschließlich Lieferprämie von DM 19,00 bzw. DM 5,00 je 1000 kg. 1950 Preise frei Hauptbahnhof Entfallstellenplatz Essen, vom 15.3.1953 bis 31.3.1954 Preiszone I.-
- 26) Frankreich: Stahlschrott: Ab 1.4.1954 freie Ankaufspreise des Schrottsyndikats einschließlich Umsatzsteuer für die Pariser Region (Département Seine).-

NE-Metalle

- 27) Bundesrepublik Deutschland: Kupfer: Bis zur Aufhebung der Preisvorschriften am 29.6.1950 amtlich angeordnete Höchstpreise. Vom 30.6.1950 bis 30.4.1954 im "Bundesanzeiger" veröffentlichte Bonner Kursnotizen. Ab 1.5.1954 deutsche Elektrolyt-Kupfer Notierung für Leitzwecke (DEL-Notiz).-
- 28) Vereinigte Staaten: Kupferschrott: Bis 31.12.1955 Sorte No. 1.-
- 29) Großbritannien: Kupfer: 1950 einheimische Elektrolyt-Drahtbarren, frei Käufer. Ab 1. August 1953 Standard-Kupfer, ab offiziellem Lagerhaus in London, Liverpool, Birkenhead, Manchester, Swansea, Birmingham oder frei Fahrzeug bzw. Waggon ab Schmelzhütte oder Raffinerie UK, zollfrei.-
- 30) Bundesrepublik Deutschland: Die Aluminiumpreise galten 1938 frei Fahrzeug, ab Lager, vom 15.7.1948 - 16.6.1953 Erzeugerpreis ab Werk, ab 17.6.1953 frei Güterbahnstation Verbraucherwerk.-
- 31) Bundesrepublik Deutschland: Blei und Zink: Bis 29.8.1950 Anordnungspreise, vom 30.8.1950 bis 31.12.1951 im "Bundesanzeiger" veröffentlichte Bonner Kursnotizen = Umrechnungswerte der amerikanischen Notierungen (E & MJ) einschl. Einfuhrkostenzuschlag.- Vom 1.1.1952 - 31.12.1955 Bruttoerlöse ab Werk, frei Fahrzeug.- Ab 1.1.1956 Bonner Kursnotizen = Umrechnungswerte der Londoner Börsennotierungen.
- 32) Großbritannien: Blei: Bis 30.9.1952 soft english, frei Verbraucherwerk. Ab 1.10.1952 ex ship oder ex wharf Thames oder ab offiziellem Lagerhaus London, ohne Importzoll bzw. Zuschlag für Empire-Ware.-
- 33) Frankreich: Bleirohr: 1950 einfaches Rohr, 20 mm Durchmesser. Ab Januar 1954 Rohr aus raffiniertem Blei.-
- 34) Großbritannien: Zink: Bis 31.12.1952 ausländisches G.O.B., verzollt, frei Käufer. Ab 1.1.1953 destilliert oder elektrolytisch, ex ship, ex quai oder ex wharf Thames oder ab offiziellem Lagerhaus London bzw. Liverpool oder frei Bahnanschluß Swansea oder Avonmouth, ohne Importzoll bzw. Zuschlag für Empire-Ware. Güte-Aufpreis für 99,95 % Zn = £ 4.0.0, für 99,99 % Zn = £ 8.0.0 je 2240 lbs.-
- 35) Das "Internationale Zinnabkommen" (am 1.7.1956 inkraft getreten) legt drei Preiszonen, deren Regulierung dem internationalen Zinnrat übertragen wurde, fest. Die untere Preisgrenze liegt bei £ 640 (bis 24.3.1957) bzw. bei £ 730 (ab 25.3.1957), die mittlere "Stabilisierungs"-Zone reicht von £ 780 - £ 830, die obere Preisgrenze liegt bei £ 880 je 2240 lbs auf der Basis des Kassapreises der Londoner Metallbörse. Bei Preisen, die über oder unter denen der Stabilisierungszone liegen, verfügt der Zinnrat Ver- bzw. Ankäufe aus bzw. für den sog. "Ausgleichsstock". Die Laufzeit des Abkommens beträgt fünf Jahre (ab 1.7.1956).-
- 36) Bundesrepublik Deutschland: Zinn: Bis 27.5.1950 Anordnungspreise, vom 28.5.1950 bis 10.7.1950 im "Bundesanzeiger" veröffentlichte Bonner Kursnotizen = Umrechnungswerte der Londoner Börsennotierungen. Vom 11.7.1950 bis 31.10.1956 Umrechnungswerte der Zinn-Notierungen in Singapur cif europ. Häfen. Vom 1.11. bis 31.12.1956 vom VWD veröffentlichte Metallnotizen auf alter Singapur-Basis. Ab 1.1.1957 Hamburger Notiz.-
- 37) Vereinigte Staaten: Zinn: Von 1941 bis Juli 1953 Grad A, Mindestgehalt 99,8 % Sn.-
- 38) Großbritannien: Ab 15.9.1949 Standardzinn der Herkunft Straits, Australien, Banka, Billiton, Belgien, Belg.-Kongo UMHK raffiniert, Holl. "Tulip" raffiniert oder gute handelsübliche Qualität von raffiniertem englischen Zinn, ab offiziellem Lagerhaus in London, Liverpool, Birkenhead oder Swansea.-
- 39) Vereinigte Staaten: Zirkon: Bis Dezember 1954 pulverisiert, ab Januar 1955 Zirkonschwamm.-
- 40) Bundesrepublik Deutschland: Silber in Form von Blöcken, Barren, Granalien, Körnern, gegossenen Platten, Stangen, Schienen, Blechen, Drahten, Folien sowie in Form von Vorstoffen, Rückständen und Abfällen.- Nach Aufhebung der amtlichen Höchstpreise für Edelmetalle am 7.4.1957 handelt es sich ab 8.4. 1957 um VWD-Mitteilungen (freie Preise) für Silber zur gewerblichen Verarbeitung.-

Chemikalien

- 41) Frankreich: Schwefelsäure - bis 31. Dezember 1957 66° Bé.-
 - 42) Großbritannien: die Alkoholsteuer beträgt ab 31.3.1957 £ 10.12.4 per proof gallon (DM 4788 per 100 l) und wird gegebenenfalls bei Rechnungstellung erhoben. Ab März 1961 bei Abnahme von 2 500 gallons.-
 - 43) Großbritannien: Chilesalpeter: Bis einschl. Dezember 1959 97 - 98 % Na NO₃, für technische Zwecke.
 - 44) Bundesrepublik Deutschland: Superphosphat: 1938 Frachtgrundlage Hildesheim.- 1950-1953 frei Empfangsstat. Niedersachsen/Nordrhein-Westf. Ab Januar 1954 Frachtgrundlage Hildesheim und Mannheim/Ludwigshafen. Ab 1.11.1956 frei Empfangsstation.-
 - 45) Frankreich: Thomasschlacke und Superphosphat: Die Preise verstanden sich bis Ende Dezember 1958 frei Empfänger.- Doppelsylvinit: Bis einschl. April 1959 58 % K₂O.-
 - 46) Vereinigte Staaten: Essigsäure: Bis 31.12.1958 in Fässern, ab Werk.- Penicillin: 1950 alkalisch, ab Februar 1953 Procaïn.- Streptomycin: Bis 13.7.1955 salz- und schwefelsäure, ab 14.7.1955 salzsauer.
- a) D aus weniger als 12 Monatspreisen berechnet.- b) Österreich: Mitte März 1938.- c) Frankreich: Währungsumstellung am 1.1.1960. Dabei entsprechen 100 frs = 1 NF (Nouveau Franc). Zum Zwecke der besseren Vergleichbarkeit wurde deshalb bei den Preisangaben bis einschl. Dezember 1959 das Komma um 2 Stellen nach links versetzt.- d) Preise am Jahresende.- e) Ungerechnete Preise für 100 kg Ware, bei Erzen zuzüglich oder -abzüglich unberücksichtigt.- f) 1939.- g) Alkohol: Ungerechnet für 100 Liter in DM.- h) Bundesrepublik Deutschland: Von Juli bis Oktober 1953 bis 1961 abzüglich einer Frachtbegrenzungsvergütung.- j) Atropin und Streptomycin: Ungerechnet in DM je Gramm; Penicillin: Ungerechnet in DM je 1 000 000 Einheiten.- k) Frankreich: Zahlenangabe.- r = Berichtigung, aus der ausländischen Statistik im Original übernommen.- p = vorläufige

Jahr Monat		Steinkohle									
		Bundesrepublik Deutschland			Vereinigte Staaten						
		Kokskohle unter 10 mm gewaschen	Gasflammkohle Stückkohle über 80 mm	Anthrazit Nuß I	stoker domestic	bituminous large domestic sizes	screenings industrial	run of mine Durchschnitts- preis fob Export	Kokskohle metallurgical "High volatile" ab Zeche fot. an Kokserzeuger	Hartkohle Kassapreis Lieferung Manhattan	
		ab Zeche Ruhrrevier ¹⁾			Durchschnittspreis ab Zeche frei Wagen ²⁾						
		RM/DM je 1000 kg			\$ je 2000 lbs						
Originalpreise											
1938 D	15,00	18,25	26,44	2,89			4,07				Dw.
1950 D	32,92	37,25	57,08	5,58	6,77	4,80	8,11				
1954 D	53,48	57,11	91,48	5,96	6,69	4,54	8,12	5,68a)			21,17
1957 D	59,94	63,94	99,01	7,00	7,45	5,56	10,00	5,63			26,13
1958 D	63,30	67,30	104,30	7,02	7,54	5,41	9,71	6,39			25,15
1959 D	63,30	65,80	104,30	7,03	7,73	5,22	9,38	6,40			24,00
1960 D	63,30	64,50	103,50	6,99	7,69	5,16	9,05	6,35			23,71
1960 Nov.	63,30	64,50	103,50	7,09	7,87	5,15	9,98	6,34			24,00
Dez.	63,30	64,50	103,50	7,09	7,90	5,15	9,16	6,34			24,10
1961 Jan.	63,30	64,50	103,50	7,09	7,92	5,15	9,16	6,34			24,50
Febr.	63,30	64,50	103,50	7,09	7,92	5,15	9,26	6,34			25,25
März	63,30	64,50	103,50	7,00	7,83	5,15	9,19	6,34			25,25
April	63,30	64,50	103,50	6,55	7,28	5,04	9,36	6,34			25,25
Mai	63,30	64,50	103,50	6,60	7,21	5,02	9,07	6,31			24,69
Juni	63,30	64,50	103,50	6,68	7,26	5,02	9,11	6,31			24,50
Juli	63,30	64,50	103,50	6,77	7,27	5,02		6,31			25,00
Aug.	63,30	64,50	103,50	6,86p	7,37p	5,02p		6,31p			25,00
Sept.	63,30	64,50	103,50								25,00
Okt.											
Nov.											
Umgerechnete Preise für 100 kg in DM											
1958 D	6,33	6,73	10,43	3,25	3,49	2,51	4,50	2,96			11,64
1960 Dez.	6,33	6,45	10,35	3,28	3,66	2,38	4,24	2,94			11,16
1961 März	6,33	6,45	10,35	3,11	3,47	2,29	4,08	2,81			11,21
Juni	6,33	6,45	10,35	2,93	3,18	2,20	3,99	2,76			10,73
Sept.	6,33	6,45	10,35								11,01
noch: Steinkohle											
Jahr Monat	Vereinigte Staaten Pennsylvania		Großbritannien Durham		Douai	Lorraine	Frankreich		Straßburg	Rouen	
	Anthrazit	Stove	beste	Gas- Klasse I/II ³⁾	tout venant 33/35 mm fett u. 3/4 fett	Nuß- 15/35 mm gewaschen	Saar-, A gesiebte fett	Anthrazit, Nuß-, 30/50 mm			
	Durchschnittspreis frei Wagen	ab Zeche	Inlandspreis f.o.b. Tyne	Exportpreis	ab Zeche	Grenzstation	ab Hafen	deutsche Hausbrandkohle	britische		
	\$ je 2000 lbs		s.d. je 2240 lbs		NFe) je 1000 kg						
	Dw.		Originalpreise		ME.	ME.	ME.	ME.	ME.	ME.	
1938 D		5,33	20,6	87,6	1,70			3,56		3,87	
1950 D	12,58	12,89	55,4	106,6	35,30	39,00	42,55	82,20		91,72	
1954 D	14,01	14,47	81,4	152,8	47,15	52,95	59,71	112,46		124,03	
1957 D	14,67	14,94	112,0	123,11	50,24	60,13	70,88	135,83		181,80	
1958 D	14,24	14,41	114,7	100,0	54,50	64,50	78,33	158,02		184,55	
1959 D	14,18	14,07	113,6	91,5	60,93	74,39	90,64	175,26		183,68	
1960 D	13,95	14,20	113,10	90,0	61,00	74,50	94,32	172,52		185,66	
1960 Nov.	14,10	14,20	118,11	90,0	61,00	74,50	94,60	172,27		184,08	
Dez.	14,10	14,20	118,11	90,0	61,00	74,50	94,60	172,27		184,08	
1961 Jan.	14,42	14,20	118,11	90,0	61,00	74,50	96,14	172,27		184,08	
Febr.	14,42	13,79	118,11	90,0	61,00	74,50	96,14	172,27		184,08	
März	14,42	13,38	118,11	90,0	61,00	74,50	96,14	179,83		184,08	
April	14,42	13,38	118,11	90,0	-	76,00	96,14	179,00		184,08	
Mai	11,97	13,38	118,8 8/5	90,0	-	76,00	96,14	179,00		184,08	
Juni	11,97	13,38	118,11 1/2	90,0	-	76,00	96,14	179,00		184,08	
Juli	12,46	13,13	119,0	90,0	-	76,00	96,14	179,00		184,08	
Aug.	12,46p	12,88	119,4	90,0	-	76,00	96,16p	179,00p		184,08p	
Sept.	12,88	12,88	119,4	90,0	-	76,00					
Okt.											
Nov.											
Umgerechnete Preise für 100 kg in DM											
1958 D	6,59	6,67	6,61	7,14	5,41	6,41	7,78	15,70		18,34	
1960 Dez.	6,53	6,57	6,85	5,19	5,19	6,34	8,05	14,65		15,66	
1961 März	6,40	5,94	6,54	4,95	4,98	6,08	7,84	14,67		15,01	
Juni	5,24	5,86	6,49	4,91	-	6,16	7,80	14,51		14,93	
Sept.		5,67	6,60	4,98	-	6,18					
noch: Steinkohle											
Jahr Monat	Belgien		Schweden				Österreich Wien		Schweiz		
	Fettnuß- 30 - 50 mm gewaschen	Mager- frei Waggon	über 30 mm	oberschlesische 10 - 30 mm	Fein-	amerikanische große Stücke	Kokskohle I	oberschlesische Würfel	Stückkohle Saar-		
	bfrs je 1000 kg		Importpreis c.i.f.4)				ab Rutsche oder Lager	Schilling je 100 kg	sfrs je 1000 kg		
	skr je 1000 kg		skr je 1000 kg				MM.	MM.	ME.		
	Originalpreise		Originalpreise				Originalpreise	Originalpreise	Originalpreise		
1938 D		183	19,99	19,34		21,87	24,17	8,56b)			
1950 D	875,0	1 235	76,25	69,73	45,71	72,76	71,88	43,50	79,90		
1954 D	880,0	1 300	89,33	85,36	62,23	87,80	92,88	76,40	81,50		
1957 D	952,0	1 534	117,42	112,77	85,92	111,77a)	110,73a)	96,17	107,45		
1958 D	980,0	1 580	85,41	81,65	50,68	80,50	88,92	92,03	95,57		
1959 D	933,7	1 521	79,34	75,49	45,15	73,42	79,93	89,13	84,50		
1960 D	825,4	1 505	75,46	69,41	43,90	72,83	77,83	89,99	75,46		
1960 Nov.	820,0	1 505	77,25	70,25	46,75	74,00	79,00	89,50	73,00		
Dez.	820,0	1 505	77,00	70,00	46,75	74,00	79,00	89,50	73,00		
1961 Jan.	820,0	1 505	74,50	67,80	42,10	74,00	79,00	89,50	73,00		
Febr.	820,0	1 505	73,75	66,25	41,60	73,00	76,75	90,60	73,00		
März	820,0	1 505	71,75	64,50	41,00	73,00	76,75	91,30	73,00		
April	820,0	1 505	71,50	64,50	41,10r		76,75	91,30	73,60		
Mai	820,0	1 505	72,25	64,25	42,00		76,75	91,30	73,60		
Juni	820,0	1 505	72,80	65,15	44,00			91,30	73,60		
Juli	820,0	1 505	73,65	66,00	44,50			91,30	73,60		
Aug.	820,0	1 505	74,25	66,50	44,50			91,30	73,60		
Sept.	820,0	1 505									
Okt.											
Nov.											
Umgerechnete Preise für 100 kg in DM											
1958 D	8,24	13,28	6,91	6,61	4,10	6,51	7,19	14,86		9,35	
1960 Dez.	6,89	12,64	6,21	5,65	3,77	5,97	6,37	14,36		7,07	
1961 März	6,57	12,06	5,55	4,99	3,17	5,65	5,94	14,01		6,75	
Juni	6,52	11,97	5,60	5,01	3,39			13,96		6,77	
Sept.	6,58	12,09						14,14			

Jahr Monat	noch: Steinkohle									
	Schweiz		Italien Mailand				Kanada		Marokko	
	Fettstuhl I Flamm- 50/80 mm	Anthrazit- belgische 30/50 mm	tout venant Cardiff	Nuß- Klasse I	englische Gas- Durham	Anthrazit- cobble	polnische Gasflamm- 30/80 mm	anthrazit- amerikanische	Djerada 50/80 mm	Großhandels- preis
	in Waggonladungen		in Waggonladungen				Importpreis		Großhandels- preis	
	sfrs je 1000 kg		Lire je 1000 kg				kan. \$ je 2000 lbs		mfrs je 1000 kg	
	ME.	ME.	Originalpreise				Dw.		MA.	
1938 D	46,96	.	239	228	221	340	.	10,20	425	
1950 D	84,85	154,38	13 310	13 554	11 426	21 494a)	33 878	19,07	8 677	
1954 D	86,30	170,60	15 000	14 075	13 500	23 994	13 996a)	19,12	13 160	
1957 D	116,15	197,15	18 250a)	18 142	15 661	29 621	20 206a)	21,07	17 118	
1958 D	98,89	197,07	15 496	15 430	10 779	25 527	13 910	20,59	18 093	
1959 D	87,90	189,15	15 165	15 185	11 050	23 592	11 904	20,45	18 181	
1960 D	78,97	185,31	14 458	15 950	10 962	23 542	11 400	19,71a)	18 203	
1960 Nov.	75,00	185,00	14 500	16 400	10 740	23 500	11 550	19,33	18 203	
1960 Dez.	75,00	185,00	14 500	16 500	10 800	23 500	11 550	19,50	18 203	
1961 Jan.	75,00	185,00	14 450				11 450	19,87	18 203	
Febr.	75,00	185,00	14 250				11 400	19,87	18 203	
März	75,00	185,00	14 250				11 400	19,62	18 203	
April	73,83	183,30	14 600				11 400	19,65	18 203	
Mai	73,83	183,70	15 400				11 490	18,65	18 203	
Juni	73,83	184,90	15 400				11 500	18,78	18 203	
Juli	73,83	184,90	15 400				11 900	20,03	18 203	
Aug.	73,83	184,90	15 400				12 100	19,98		
Sept.			15 500							
Okt.										
Nov.										
Umgerechnete Preise für 100 kg in DM										
1958 D	9,67	19,27	10,41	10,36	7,24	17,14	9,34	9,80	18,09	
1960 Dez.	7,27	17,92	9,74	11,09	7,26	15,79	7,76	9,13	15,11	
1961 März	6,94	17,11	9,16				7,33	8,76	14,48	
Juni	6,79	17,01	9,86				7,36	8,19	14,39	
Sept.			9,98				7,79			

Jahr Monat	noch: Steinkohle				Braunkohle					
	Japan Tokio		Indien	BR-Deutschland	Frankreich Straßburg	Österreich Wien	Schweiz	Italien Mailand		
	Anthrazit-	Kokskohle	Selected Jheria	Feinkornbrik. rheinsche Frachtfrachten Preise für Kerngebiet ⁵⁾	Briketts deutsche Feinkorn-	Nuß I	Briketts "Union"	Stück- I einheimische	Briketts deutsche	
	Durchschnittspreis c. i. f.		frei Waggon ab Zeche		ab Hafen	ab Zeche Karlsschacht		über 50 mm in Wagenladungen		
	Yen je 1000 kg		Rupien je 2240 lbs	RM/DM je 1000 kg	NFC) je 1000 kg	Schilling je 1000 kg	sfrs je 1000 kg	Lire je 1000 kg		
	Dw.	Dw.		ME.	MM.	ME.	Dw.	Dw.		
1938 D	.	.	.	12,05	3,00	5,50b)	.	.	.	
1950 D	3 943	4 890	15,75	17,36	39,95	21,39	10 096	.	.	
1954 D	5 620	7 191	15,75	22,79	43,03	36,20	58,58	11 700	.	
1957 D	6 822	7 851	19,87	31,55	50,00	42,01	67,77	15 444	11 200	
1958 D	6 763	7 923	21,00	34,80	61,60	43,86	73,30	12 310	11 200	
1959 D	6 232	7 645	21,26	34,80	71,75	45,70	73,30	9 648	11 513	
1960 D	5 933	7 352		36,80	73,57	46,28	73,18	9 600a)	12 700	
1960 Nov.	5 950	7 232		36,80	74,46	46,40	76,00		12 700	
1960 Dez.	5 950	7 232		36,80	74,46	46,40	76,00		12 700	
1961 Jan.	5 950	7 232		36,80	74,46	46,40	76,00		12 700	
Febr.	5 950	7 232		36,80	74,46	46,90	76,00		12 700	
März	5 950	7 223		36,80	77,35	47,40	76,00		12 700	
April	5 950	7 223		36,80	76,73	47,40	73,00		12 600	
Mai	5 950	7 223		36,80	76,73	47,40	74,00		12 850	
Juni	5 850	7 123		36,80	76,73	47,40	75,25		12 830	
Juli				36,80	76,73	47,40	76,00		12 990	
Aug.				36,80	76,73p	47,40	76,50		13 000	
Sept.				36,80		47,40			13 200	
Okt.										
Nov.										
Umgerechnete Preise für 100 kg in DM										
1958 D	7,89	9,25	1,82	3,48	6,12	7,08	7,17	8,27	7,52	
1960 Dez.	6,94	8,44		3,68	6,33	7,44	7,36		8,53	
1961 März	6,65	8,08		3,68	6,31	7,27	7,03		8,16	
Juni	6,50	8,03		3,68	6,22	7,25	6,92		8,23	
Sept.				3,68		7,34			8,50	

Jahr Monat	K o k s							
	BR-Deutschland		Vereinigte Staaten		Großbritannien		Frankreich	
	Brech- II 60 - 80 mm	Hütten-	Connellsville	Everett	Durham	Hütten-	Hütten-	Gießerei-
	ab Zeche Ruhrrevier ¹⁾			New England		deutscher	nordfranzösischer	freie Stücke
	RM/DM je 1000 kg			f.o.t. Offen	s.d. je 2240 lbs	Homécourt	90 mm grob ab Zeche	frei Waggon oder Schiff ab Kokerai
	ME.					NFC) je 1000 kg		bfrs je 1000 kg
1938 D	21,46	3,97	4,75	.	34,1	.	2,06	2,30
1950 D	47,46	14,06	16,65	22,85	72,1	54,63	48,00	54,00
1954 D	66,28	14,71	16,75	26,05	105,10	77,89	65,30	74,80
1957 D	76,79	15,06	18,25	31,47	151,1	97,21	75,28	89,29
1958 D	82,13	15,25	18,25	31,55	159,3	118,61	83,00	99,60
1959 D	81,25	15,25	18,25	33,47	159,3	138,29	93,88	112,86
1960 D	76,58	15,25	18,25	33,55	164,5	137,97	96,25	113,00
1960 Nov.	79,50	15,25	18,25	33,55	177,6	137,97	97,00	113,00
1960 Dez.	79,50	15,25	18,25	33,55	177,6	137,97	97,00	113,00
1961 Jan.	79,50	15,25	18,25	33,55*	177,6	139,75	97,00	113,00
Febr.	79,50	15,25	18,25	33,55*	177,6	139,75	97,00	113,00
März	77,50	15,25	18,25	33,55*	177,6	144,47	97,00	113,00
April	71,50	15,25	18,25	33,55*	177,6	144,47	97,00	113,00
Mai	72,50	15,25	18,25	33,55*	177,6	144,47	97,00	113,00
Juni	73,50	15,25	18,25	33,55*	177,6	144,53	97,00	113,00
Juli	74,50	15,25	18,25	33,55	177,6	144,53	97,00	113,00
Aug.	74,50	15,25	18,25	33,55	177,6	144,53p	97,00	113,00
Sept.	77,50	15,25	18,25	33,55	177,6		97,00	113,00
Okt.								
Nov.								
Umgerechnete Preise für 100 kg in DM								
1958 D	9,21	7,06	8,45	14,61	9,18	11,78	8,25	9,90
1960 Dez.	7,95	7,06	8,45	15,53	10,23	11,74	8,25	9,61
1961 März	7,75	6,77	8,10	14,89	9,76	11,78	7,91	9,22
Juni	7,35	6,68	7,99	14,69	9,68	11,72	7,87	9,16
Sept.	7,75	6,72	8,04	14,78	9,82		7,88	9,18

Jahr Monat	noch: K o k s							
	Belgien	Italien Mailand		Niederlande	Österreich Wien	Schweiz	Schweden Malmö	
	Hütten- bis 60 mm frei Waggon oder Schiff ab Kokerei	40 - 70 mm	Gießerei- 40 - 70 mm	Gas- 40 - 70 mm	Gießerei- versteuert ab Kokerei	Gas- Würfel- I und II	Prech- I 40 - 60 mm	Hütten- westfälischer
	bfrs je 1000 kg	in kompletten Wagenladungen Lire je 1000 kg		hfl je 1000 kg	ab Rutsche	Schilling je 100 kg	afrs je 1000 kg	Importpreis c.i.f. Westküste ⁴⁾ skr je 1000 kg
	Dw.	Dw.	Dw.	Originalpreise	MM.	ME.		
1938 D	.	342	.	312	13,75	8,80b)	52,63	35,72
1950 D	.	18 669	19 130a)	17 908	50,00	41,18	102,43	88,21
1954 D	1 025	19 316	20 800	18 030	78,25	96,62	105,43	102,45
1957 D	1 349	23 916	26 063	22 732	96,31	104,69	141,16	155,30
1958 D	1 250	22 314	24 780	20 628	102,22	103,77	134,32	137,24
1959 D	1 165	18 952	22 950	16 981	96,58	102,70	107,65	113,34a)
1960 D	1 128	18 642	22 730	16 793	92,63	103,20	99,89	111,97
1960 Nov.	1 115	18 800	22 800	17 000	91,58	103,30	101,40	114,50
1960 Dez.	1 115	18 800	22 800	17 000	91,58	103,30	101,40	114,50
1961 Jan.	1 115	18 800	22 800	17 000	91,58	103,30	101,40	109,50
Febr.	1 115	18 800	22 800	17 000	91,58	103,30	101,40	109,50
März	1 115	18 800	22 800	17 000	91,58	104,10	101,40	109,50
April	1 115	17 900	22 800	16 000	90,53	104,10	99,00	109,50
Mai	1 115	18 090	22 800	16 200	90,53	102,50	100,40	106,50
Juni	1 115	18 370	22 800	16 570	90,53	102,50	101,60	.
Juli	1 115	18 490	22 800	16 600	90,53	102,50	101,40	109,00
Aug.	1 115	18 800	22 800	17 000	90,53	102,50	102,40	109,00
Sept.	1 115	19 000	22 800	17 000	90,53	102,50	.	.
Okt.
Nov.
Umgerechnete Preise für 100 kg in DM								
1958 D	10,51	14,99	16,64	13,85	11,31	16,76	13,14	11,10
1960 Dez.	9,37	12,63	15,32	11,42	10,13	16,57	9,82	9,23
1961 März	8,94	12,08	14,65	10,93	10,10	15,97	9,38	8,47
Juni	8,87	11,76	14,60	10,61	10,01	15,67	9,34	.
Sept.	8,95	12,24	14,68	10,95	10,02	15,88	.	12,11

Jahr Monat	E i s e n e r z							
	Japan Tokio	BR-Deutschland Siegerland	Vereinigte Staaten		Großbritannien	Frankreich		
	Lake Superior	Old Range	Mesaabi	schwedisches	brasilianisches	20% Fe, 16% CaO	53 - 54 % Fe	
	Gießerei- Nr. 2 50 - 75 mm	roh, 33 % Fe Grundpreis frei Waggon ab Werk	51,5 % Fe Non-Bessemer	60 - 68 % Fe	68 - 69 % Fe	9% SiO ₂ , 0,65 % P ab Grube La Mourière	2 - 3 % CaO 12% SiO ₂ , 0,75 % P frei Waggon Normandie	
	Yen je 1000 kg	RM/DM je 1000 kg	\$ je 2240 lbs	Cents je 1 % Fe	£ s. d. je 2240 lbs	NFC) je 1000 kg		
	Originalpreise							
	Dw.	Dw.	Dw.	Dw.	Dw.	Dw.	Dw.	Dw.
	1938 D	.	13,60 6)	5,25	4,95	.	.	.
	1950 D	9 005	28,00	8,07	7,67	17,00	18,00	5,97
	1954 D	16 025	38,70	10,30	9,90	22,00	20,18	8,80
1957 D	18 119	49,30	11,80	11,40	26,67	24,44	6. 3. 4a)	15,15
1958 D	18 328	52,50	11,85	11,45	25,94	22,43	5.12. 10	16,22
1959 D	17 828	52,50	11,85	11,45	24,50	21,00	5. 5. 4	17,30
1960 D	17 800	52,50	11,85	11,45	24,50	21,96	4.17. 6	17,30
1960 Nov.	17 800	52,50	11,85	11,45	24,50	22,25	4.15. 0	17,30
1960 Dez.	17 800	52,50	11,85	11,45	24,50	22,25	4.15. 6	17,30
1961 Jan.	17 800	52,50	11,85	11,45	24,50	22,25	4.18. 3	17,30
Febr.	17 800	52,50	11,85	11,45	24,50	22,25	4.16. 5	17,30
März	17 800	52,50	11,85	11,45	24,50	22,25	4.18. 2	17,30
April	17 800	52,50	11,85	11,45	24,50	22,25	4.18. 10	17,30
Mai	17 800	52,50	11,85	11,45	24,50	22,25	4.19. 10	17,30
Juni	17 900	52,50	11,85	11,45	24,50	22,25	4.17. 0	17,30
Juli	17 900	52,50	11,85	11,45	24,50	22,25	4.18. 9	17,30
Aug.	52,50	11,85	11,45	24,50	22,25	4.18. 0	17,30	45,50
Sept.	52,50	11,85	11,45	24,50	22,25	4.16. 8	17,30	45,50
Okt.	52,50	11,85	11,45	24,50	22,25	.	.	45,50
Nov.	52,50	11,85	11,45	24,50	22,25	.	.	45,50
Umgerechnete Preise für 100 kg in DM								
1958 D	21,39	5,25	4,90	4,73	6,86e)	6,35e)	6,51	1,61
1960 Dez.	20,77	5,25	4,90	4,73	6,48e)	6,30e)	5,50	1,47
1961 März	19,91	5,25	4,70	4,54	6,21e)	6,04e)	5,40	1,41
Juni	19,89	5,25	4,63	4,48	6,13e)	5,96e)	5,29	1,40
Sept.	.	5,25	4,66	4,50	6,27e)	6,09e)	5,35	1,41

Jahr Monat	noch: E i s e n e r z				Schwefelkies (Pyrit)	Bleierz	Chromit	
	Belgien	Schweden	Indien Kalkutta	Japan	Ver. Staaten	Algerien Philippeville	Vereinigte Staaten Joplin, Mo	Großbritannien London
	32 % Fe	Kiruna D 60 % Fe 1,8 % P c.i.f.	60 % Fe	9)	inländischer 48 % S	geröstet 44 % S	Galenit, 80 %	türkisch rhodisch
	ab Grube Brier	Nordseehäfen	Exportpreis i.c.b.	Importpreis	frei Käufer	frei Kai	ab Grube	zerkleinert c.i.f.
	bfrs je 1000 kg	je 1000 kg	je 2240 lbs	Yen je 1000 kg	\$ je 2240 lbs	NFC) je 1000 kg	\$ je 2240 lbs	£ s. d. je 2240 lbs
	Originalpreise							
	Dw.	Dw.	Dw.	Dw.	Dw.	Dw.	Dw.	Dw.
	1938 D	.	6,94	.	.	1,24	51,61	22,50
	1950 D	207	8,54	26,50	3 650	37,82	165,77	38,82
	1954 D	306	12,26	36,58	4 993	53,80	174,10	50,08
1957 D	324	15,12	50,29	7 639	10,00	53,80	180,86	57,48
1958 D	299	14,44	41,25	5 933	10,00	69,54	143,50	52,48
1959 D	284	12,62	40,00	5 419	10,00	74,36	144,82	46,67
1960 D	280	12,82	40,00	5 293	10,00	74,36	140,54	37,81
1960 Nov.	280	12,82	40,00	5 328	10,00	74,36	139,56	36,50
1960 Dez.	280	12,82	40,00	5 328	10,00	74,36	133,99	36,50
1961 Jan.	.	12,82	40,00	5 328	10,00	74,36	125,16	36,50
Febr.	.	12,82	40,00	5 328	10,00	74,36	125,16	36,50
März	.	12,82	40,00	5 328	10,00	74,36	125,16	36,50
April	.	12,82	40,00	5 184	10,00	74,36	125,16	36,50
Mai	.	12,82	40,00	5 184	10,00	74,36	125,16	36,50
Juni	.	12,82	40,00	5 184	10,00	74,36	125,16	36,50
Juli	.	12,82	40,00	5 184	10,00	74,36	125,16	36,50
Aug.	.	12,82	40,00	5 184	10,00	74,36	125,16	36,50
Sept.	.	12,82	40,00	5 184	10,00	74,36	125,16	36,50
Okt.	.	12,82	40,00	5 184	10,00	74,36	125,16	36,50
Nov.	.	12,82	40,00	5 184	10,00	74,36	125,16	36,50
Umgerechnete Preise für 100 kg in DM								
1958 D	2,51	6,06	3,58	6,92	4,13	6,91	59,32	21,69
1960 Dez.	2,35	5,38	3,47	6,22	4,13	6,32	55,39	15,09
1961 März	.	5,16	3,38	5,96	3,96	.	49,59	14,46
Juni	.	5,09	3,36	5,76	3,91	.	48,94	14,27
Sept.	.	5,12	3,36	5,76	3,93	.	49,23	14,36

Jahr Monat	noch: Chromit		M a n g a n e r z				Bauxit	Wolframit		Zinkerz
	Türkei Istanbul	Ver. Staaten New York	Großbritannien London	Indien Visakhapatnam	Australien	Vereinigte Staaten Arkansas	Ver. Staaten New York	Großbritannien London	Ver. Staaten Joplin, Mo	
	Importiertes 46-50 % Mn	indisches 46-48 % Mn	49,25 % Mn 10)	Minimum 75 % MnO ₂	roh 50-52 % Al ₂ O ₃	südamerik. 65 % WO ₃	Empire	Blende 60 % Zn		
	Exportpreis unverzollt ab Imp.-Häfen	c.i.f. europ. Häfen	Exportpreis f.o.b.	f.o.r. N.S.W.	f.o.t. Gruben	verzollt	Weltpreis c.i.f.	ab Grube		
	Kurusa je kg	Cents je 22,4 lbs Mn	Pence je 1 % Mn	Rupien je 2240 lbs	£s.d.A. je 2240 lbs	\$ je 2240 lbs	\$ je 20 lbs WO ₃	s.d. je 22,4 lbs WO ₃	\$ je 2240 lbs	
Originalpreise										
1938 D	2,5	32,50	46,50d)	95,85	14.10. 0	5,25	20,61	55,11	27,83	
1950 D	8,5	80,88	78,18	166,52a)	23,15	5,25	26,57	167,1	87,39	
1954 D	13,5	97,29	78,18	166,52a)	23,15	5,25	26,57	169,4	61,48	
1957 D	10,5	147,96	130,76	239,88a)	19,8. 4	5,25	18,81	138,12	67,32	
1958 D	10,3	120,17	96,43	239,13a)	25,0. 0	5,25	11,55	81,4	57,79	
1959 D	9,9	99,39	71,69	184,69a)	25,0. 0	5,25	13,37	109,5	67,73	
1960 D	14,9	95,00	69,85	26,13. 3	26,13. 3		19,04	154,22/5	79,58	
1960 Nov.	30,2	95,00	68,50	30,0. 0	30,0. 0		20,00	150,6	80,00	
1960 Dez.	26,0	95,00	69,30	30,0. 0	30,0. 0		20,00	150,6	75,37	
1961 Jan.	25,4	95,00	69,50	30,0. 0	30,0. 0		22,25	145,92/5	69,03	
Febr.	26,2	95,00	69,50	30,0. 0	30,0. 0		23,00	133,63/4	68,00	
März	25,9	95,00	69,50	30,0. 0	30,0. 0		20,80	123,83/7	68,00	
April	23,7	95,00	69,50	30,0. 0	30,0. 0		17,50	120,82/5	68,00	
Mai	26,4	95,00	69,50	30,0. 0	30,0. 0		17,50	121,51/5	68,00	
Juni	27,9	90,00	69,50	30,0. 0	30,0. 0		16,50	128,55/6	68,00	
Juli		90,00	69,50				16,50	130,44/5	68,00	
Aug.		90,00	67,50				16,50	129,31/2	68,00	
Sept.		90,00	67,50				16,50	125,31/2	68,00	
Okt.										
Nov.										
Ungerechnete Preise für 100 kg in DM										
1958 D	11,83	23,84e)	22,12e)	20,76	23,15	2,17	347,58e)	304,80e)	23,89	
1960 Dez.	12,13	18,85e)	15,89e)		27,75		601,86e)	563,77e)	31,36	
1961 März	11,59	18,07e)	15,21e)		26,63		599,98e)	442,29e)	26,94	
Juni	12,40	16,89e)	15,09e)		26,46		469,71e)	455,54e)	26,59	
Sept.		16,99e)	14,85e)				472,49e)	450,34e)	26,75	

Jahr Monat	noch: Zinkerz		Uranerz	Antimonerz		Molybdänerz		Titanerz		Schwefel
	Großbritannien London	Vereinigte Staaten New York	Großbritannien London	Ver. Staaten	Großbritannien London	Ver. Staaten	Großbritannien London	Ver. Staaten	Großbritannien New York	
	Sulfat 52-55 % Zn	einheimisch 0,10 % U ₂ O ₃	65 % Sb	60 % Sb	Konzentrat 90-95 % MoS ₂	85 % MoS ₂	Rutil 94 % TiO ₂	australisch 95-97 % TiO ₂	roh in 1000-t- ladungen frei Werk	
	c.i.f. R/C	c.i.f. UK	f.o.t. Gruben	c.i.f. UK	f.o.t. Gruben	c.i.f.	Atlantikküste	c.i.f.		
	£s.d. je 2240 lbs	\$ je 1 lb U ₂ O ₃	\$ je 20,0 lbs Sb	s.d. je 1 % Sb	Cents je 1 lb MoS ₂	s.d. je 1 lb MoS ₂	Cents je 1 lb	£s.d. je 2240 lbs	\$ je 2240 lbs	
Originalpreise										
1938 D	2. 2. 6	.	3,11	30,00d)	45,0	2,0	4,19	23,15. 0d)	17,50	
1950 D	17,8. 0	.	4,09	23,3	54,5	6,11	6,08	39,8. 5	19,00	
1954 D	17,8. 0	.	4,09	23,3	60,0	7,75/8	6,08	39,8. 5	26,50	
1957 D	19,8. 9	1,50	3,62	22,8	118,0	8,91/2	8,27	59,13. 6	26,33	
1958 D	18,10. 0	1,50	3,07	20,01/3	119,0	8,101/4	5,21	39,5. 11	24,16	
1959 D	18,3. 9	1,50	3,15	20,0	125,0	9,31/2	4,60	30,11. 0	23,50	
1960 D	17,5. 0	1,50	3,33	20,101/8	125,0	9,31/2	4,06	27,11. 1	23,50	
1960 Nov.	17,5. 0	1,50	3,33	21,6	125,0	9,31/2	4,00	27,10. 0	23,50	
1960 Dez.	17,5. 0	1,50	3,33	22,71/5	125,0	9,31/2	4,00	27,10. 0	23,63	
1961 Jan.	17,5. 0	1,50	3,63	25,0	125,0	9,31/2	4,00	27,10. 0	24,13	
Febr.	17,5. 0	1,50	3,63	25,0	125,0	9,31/2	4,00	26,7. 6	24,50	
März	17,5. 0	1,50	3,63	25,71/5	125,0	9,31/2	4,00	26,0. 0	24,50	
April	17,5. 0	1,50	4,40	26,9	125,0	9,31/2	4,00	25,10. 0	24,50	
Mai	17,5. 0	1,50	4,40	27,0	125,0	9,31/2	4,00	24,12. 6	24,50	
Juni	17,5. 0	1,50	4,40	27,0	140,0	9,82/3	4,00	23,4. 0	24,50	
Juli	17,5. 0	1,50	4,40	27,0	140,0	10,41/2	4,00	20,1. 3	24,50	
Aug.	17,5. 0	1,50	4,40	27,0	140,0	10,41/2	4,00	23,16. 0	24,50	
Sept.	17,5. 0	1,50	4,40	27,0	140,0	10,41/2	4,00	25,1. 3	24,50	
Okt.										
Nov.										
Ungerechnete Preise für 100 kg in DM										
1955 D	21,33	1388,91	92,39e)	70,39e)	1019,23e)	971,96e)	48,24	45,31	9,99	
1960 Dez.	19,88	1388,91	100,21e)	79,40e)	1070,62e)	1019,55e)	37,04	31,70	9,77	
1961 März	18,98	1331,31	104,71e)	85,84e)	1026,22e)	973,15e)	35,50	28,60	9,71	
Juni	18,82	1313,88	125,26e)	89,78e)	1134,31e)	1009,68e)	35,04	25,31	9,58	
Sept.	19,08	1321,65	126,00e)	91,02e)	1141,02e)	1092,34e)	35,24	27,72	9,64	

Jahr Monat	noch: S c h w e f e l				Graphit	Kaolin		Magnesit	
	Großbritannien London	Frankreich Paris	Belgien Antwerpen	Italien Mailand	Algerien	Belgien Antwerpen	Italien Mailand	Belgien Antwerpen	
	roh unklassiert in 5-ts-Ladg. frei Werk	für industr. Verbrauch ¹¹⁾ unversteuert 5-t-Ladg. ab Werk	raffiniert pulverisiert	in Stücken in Papiersäcken Wagenladungen ab Werk	93 - 95 % C Plättchen	keramisch pulverisiert	weiß, fein pulverisiert	gebrannt grobkörnig lose f.o.t. Chewelah/Wash.	
	£s.d. je 2240 lbs	NFC je 100 kg	bfrs je kg	Lire je 100 kg	NFC je 100 kg	bfrs je kg	Lire je kg	bfrs je kg	\$ je 2000 lbs
	ME.	ME.	ME.	Dw.	ME.	Dw.	ME.	Dw.	Dw.
Originalpreise									
1938 D	.	1,37	.	4 385	1,51	.	72,50	.	23,50
1950 D	15,19. 0	25,62	.	5 900	28,69	.	47,51	.	33,03
1954 D	17,5. 0	41,57	4,50		39,75	10,08	51,00	2,25	38,00
1957 D	19,0. 0	39,33	4,50	6 063	40,20	9,54	51,00	2,25	41,74
1958 D	17,5. 0	39,33	4,46	6 100	40,48	9,00	51,00	2,25	46,00
1959 D	17,5. 0	43,39	4,25	6 067	41,26	9,00	51,00	2,25	46,00
1960 D	17,5. 0	44,15	4,25	6 380	43,73	8,75	51,00	2,25	46,00
1960 Nov.	17,5. 0	44,15	4,25	6 450	39,92	8,50	51,00	2,25	46,00
1960 Dez.	17,5. 0	44,15	4,25	6 450	41,08	8,50	51,00	2,25	46,00
1961 Jan.	17,5. 0	44,15	4,25	6 450	42,22	8,50	51,00	2,25	46,00
Febr.	17,5. 0	44,15	4,25	6 575	42,80	11,00	51,00	2,25	46,00
März	17,5. 0	44,15	4,25	6 575	43,38	11,00	51,00	2,25	46,00
April	17,5. 0	44,15	4,25	6 575	43,96	12,50	51,00	2,25	46,00
Mai	17,5. 0	44,15	4,25	6 600	44,53	12,50	51,00	2,25	46,00
Juni	17,5. 0	44,15	4,25	6 600		12,50	51,00	2,25	46,00
Juli	17,5. 0	44,15	4,25	6 588		12,50	51,00	2,25	46,00
Aug.	17,5. 0	44,15p	4,25	6 588		12,50	51,00	2,25	46,00
Sept.	17,5. 0		4,25	6 600		12,50	51,00	2,25	46,00
Okt.									
Nov.									
Ungerechnete Preise für 100 kg in DM									
1958 D	20,10	39,07	37,46	40,97	40,22	75,64	34,25	18,91	21,30
1960 Dez.	19,88	37,55	35,70	43,34	34,94	71,40	34,27	18,90	21,30
1961 März	18,98	36,01	35,06	42,26	35,56	88,17	32,78	18,03	20,41
Juni	18,82	35,80	34,21	42,26		99,45	32,66	17,90	20,15
Sept.	19,08		34,13	42,50		100,39	32,84	18,07	20,27

		noch: Magnesit		A s b e s t		Hämatit-Gießereiroheisen				
		Großbritannien		Österreich Wien	Vereinigte Staaten		BR-Deutschland Nordrh.-Westf.	Großbritannien	Frankreich	Belgien
Jahr Monat	roh	kalziniert gebrannt gemahlen	Sinter-	roh, Nr. 1	Schindelfasern	2,5-3 % Si 0,08-0,12 % P ab Werk	bis 2 % Si 0,03-0,05 % S u. P Mengen ab 10 t frei Käufer	2,5-3 % Si 0,06 % S 0,08-0,12 % P	Maximum 3 % Si 0,06-0,12 % P	
	frei Käufer		Durchschnittspreise f.o.t. Gruben Quebec				Frachtlage Oberhausen-West	Frachtlage Longwy(14)	Frachtlage Seraing(15)	
	£.s.d. je 2240 lbs		Schilling je 1000kg	\$ je 2000 lbs		RM/DM je 1000 kg	£.s.d. je 2240 lbs	NFC) je 100 kg	bfrs je 1000 kg	
Dw.		Dw.	MM.	Dw.	Dw.	Originalpreise				
1938 D	.	.	125,0b)	725	.	74,50	6.12. 6	8,79	937	
1950 D	9.10. 0	25. 0. 0	497,0	1 005	118,3	152,67	11.19. 0	153,20	2 571	
1954 D	10. 0. 0	28. 4.10	711,0	1 230	175,0	307,70	17. 7. 7	238,39	3 675	
1957 D	10. 0. 0	21. 0. 0	780,0	1 566	200,0	344,25	23.18. 4	300,10	4 341	
1958 D	10. 0. 0	21. 0. 0	780,0	1 640	205,0	358,00	25. 6. 6	337,50	4 350	
1959 D	10. 0. 0	21. 0. 0	791,7	1 605	200,0	300,50	24.19. 3	351,22	4 350	
1960 D	10. 0. 0	21. 0. 0	850,0	1 563	200,0	235,50	24. 0. 7	348,20	4 350	
1960 Nov.	10. 0. 0	21. 0. 0	850,0	1 563	200,0	295,50	23.19. 0	348,20	4 350	
1960 Dez.	10. 0. 0	21. 0. 0	850,0	1 563	200,0	295,50	23.19. 0	348,20	4 350	
1961 Jan.	10. 0. 0	21. 0. 0	850,0	1 563	200,0	295,50	23.19. 0	348,20	4 350	
1961 Febr.	10. 0. 0	21. 0. 0	850,0	1 563	200,0	295,50	23.19. 0	348,20	4 350	
1961 März	10. 0. 0	21. 0. 0	850,0	1 563	200,0	295,50	23.19. 0	348,20	4 350	
1961 April	10. 0. 0	21. 0. 0	850,0	1 563	200,0	295,50	23.19. 0	348,20	4 350	
1961 Mai	10. 0. 0	21. 0. 0	850,0	1 563	200,0	295,50	23.19. 0	348,20	4 350	
1961 Juni	10. 0. 0	21. 0. 0	850,0	1 563	200,0	295,50	24. 0.11	348,20	4 350	
1961 Juli	10. 0. 0	21. 0. 0	850,0	1 563	200,0	295,50	24. 3. 9	348,20	4 350	
1961 Aug.	10. 0. 0	21. 0. 0	850,0	1 563	200,0	295,50	24. 3. 9	348,20	4 350	
1961 Sept.	10. 0. 0	21. 0. 0	850,0	1 563	200,0	295,50	24. 3. 9	348,20	4 350	
1961 Nov.										
Umgerechnete Preise für 100 kg in DM										
1958 D	11,53	24,22	12,60	759,27	94,91	35,80	29,20	33,53	36,56	
1960 Dez.	11,53	24,20	13,64	723,39	92,59	29,55	27,60	29,62	36,54	
1961 März	11,00	23,10	13,04	693,61	88,75	29,55	26,35	28,40	34,87	
1961 Juni	10,91	22,91	13,00	684,53	87,59	29,55	26,23	28,23	34,61	
1961 Sept.	11,06	23,23	13,16	688,58	88,11	29,55	26,75	28,30	34,93	

		noch:Hämatit-Gießereiroheisen		Phosphorhaltiges Gießerei-Roh Eisen						
		Italien Mailand	Niederlande	BR-Deutschland Oberhausen	Vereinigte Staaten		Kanada	Großbritannien		
Jahr Monat	0,08-0,16 % P	0,06-0,08 % P versteuert	Gießerei III 0,7 - 1 % P ab Werk	phosphorreich		Gießerei III 1,75-2,25 % Si	Gießerei I	phosphorreich	Gießerei III Klasse 2 Birmingham	
	Hütten-VPr.	Frachtl.Velsen f.o.b.	Frachtlage 12) Oberhausen-West	Frachtlage Neville Island	Hüttendurch-16) schnittspreis	Frachtlage Swedeland	ab Werk	Mengen frei Käufer13)		
	frei Wagen									
	Lire je 100 kg	hfl je 1000 kg	RM/DM je 1000 kg	\$ je 2240 lbs			kan. \$ je 2240 lbs	£.s.d. je 2240 lbs		
Originalpreise										
1938 D	93	.	66,50	21,69	22,35	24,08	22,50	5. 0. 0	.	
1950 D	3 773	.	148,46	47,04	48,24	50,92	47,58	10. 6. 3	10. 3. 8	
1954 D	4 165	265,0	288,20	56,00	56,03	58,50	56,88	15. 3. 2	14. 6. 4	
1957 D	5 919	332,0	319,17	64,85	67,82	67,35	66,34	19.11. 6	20. 3.10	
1958 D	4 726	332,0	332,00	66,00	65,95	68,50	65,00	20. 3. 0	20.18. 3	
1959 D	4 308	332,0	274,50	66,00	65,95	68,50	65,00	20. 3. 0	20.18. 3	
1960 D	4 349	307,0	269,50	66,00	65,95	68,50	65,00	20. 3. 0	20.19. 3	
1960 Nov.	4 375	282,0	269,50	66,00	65,95	68,50	65,00	20. 3. 0	20.19. 4	
1960 Dez.	4 375	282,0	269,50	66,00	65,95	68,50	65,00	20. 3. 0	21. 9. 3	
1961 Jan.	4 375	282,0	269,50	66,00	65,95	68,50	65,00	20. 3. 0	21. 9. 3	
1961 Febr.	4 375	282,0	269,50	66,00	65,95	68,50	65,00	20. 3. 0	21. 9. 3	
1961 März	4 375	282,0	269,50	66,00	65,95	68,50	65,00	20. 3. 0	21. 9. 3	
1961 April	4 375	282,0	269,50	66,00	65,95	68,50	65,00	20. 3. 0	21. 9. 3	
1961 Mai	4 375	282,0	269,50	66,00	65,95	68,50	65,00	20. 3. 0	21. 9. 3	
1961 Juni	4 375	282,0	269,50	66,00	65,95	68,50	65,00	20. 4. 8	21.10.11	
1961 Juli	4 375	282,0	269,50	66,00	65,95	68,50	65,00	20. 7. 0	21.13. 6	
1961 Aug.	4 375	282,0	269,50	66,00	65,95	68,50	65,00	20. 7. 0	21.13. 6	
1961 Sept.	4 375	282,0	269,50	66,00	65,95	68,50	65,00	20. 7. 0	21.13. 6	
1961 Nov.										
Umgerechnete Preise für 100 kg in DM										
1958 D	31,74	36,74	33,20	27,28	27,26	28,32	27,63	23,23	24,11	
1960 Dez.	29,40	31,20	26,95	27,28	27,26	28,32	27,16	23,22	24,74	
1961 März	28,12	31,10	26,95	26,15	26,13	27,14	25,90	22,17	23,61	
1961 Juni	28,01	31,19	26,95	25,81	25,79	26,79	25,30	22,11	23,55	
1961 Sept.	28,18	31,20	26,95	25,96	25,94	26,94	25,30	22,51	23,97	

		noch: Phosphorhaltiges Gießerei-Roh Eisen								
		Großbritannien		Frankreich	Belgien	Schweden		Schweiz	Italien Mailand	Japan
Jahr Monat	Gießerei III Klasse 2 Middleborough	phosphorarm 0,10-0,40 % P Grangemouth Mengen ab 10 t frei Käufer13)	Gießerei III 2,5-3 % Si 1,4-2 % P Frachtlage Longwy14)		Siemens-Martin niederländ.	Koksqualität 2,5-3 % Si 3 Sorten in Wagenladg. f.o.t. Werk	Gießerei III luxemburgisches	inländisches	Gießerei I	
			Frachtlage Musson15)		c.i.f. schwed. Häfen		Hütten-VPr. frei Wagen		c.i.f. Käufer- heizen oder fr.Käuferstat.	
	£.s.d. je 2240 lbs		NFC) je 1000 kg	bfrs je 1000 kg	hfl je 1000 kg	skr je 1000 kg	sfrs je 100 kg	Lire je 100 kg	Yen je 1000 kg	
Originalpreise										
1938 D	5. 9. 0	5.18. 0	5,86	539	.	94,0	6,95	69	.	
1950 D	10. 7.11	11.19. 6	132,40	1 950	269,00	206,0	20,08	3 858	.	
1954 D	14.13. 1	17. 3. 7	189,46	2 885	204,39	271,0	23,92	3 865	25 333	
1957 D	20.11. 7	24. 1. 1	230,66	3 549	332,74	391,0	38,00	5 338	33 667	
1958 D	21. 6. 0	25. 3. 6	265,00	3 150	256,37	319,0	30,67	4 140	29 958	
1959 D	21. 6. 0	24. 4. 0	285,81	3 054	210,56	271,0	27,00	3 799	28 000	
1960 D	21. 7. 0	23.10. 0	287,00	2 750	231,23	293,0	27,00	3 809	27 375	
1960 Nov.	21. 7. 1	23.10. 0	287,00	2 750	229,73	291,0	27,00	3 825	26 500	
1960 Dez.	21.17. 0	23.10. 0	287,00	2 750	229,21	290,0	27,00	3 825	26 500	
1961 Jan.	21.17. 0	23.10. 0	287,00	2 750	222,11	290,0	27,00	3 825	26 500	
1961 Febr.	21.17. 0	23.10. 0	287,00	2 750	230,31	289,0	27,00	3 825	26 500	
1961 März	21.17. 0	23.10. 0	287,00	2 750	231,71	289,0	27,00	3 825	26 500	
1961 April	21.17. 0	23.10. 0	287,00	2 750	218,67	290,0	27,00	3 825	26 500	
1961 Mai	21.17. 0	23.10. 0	287,00	2 750	218,90	290,0	28,00	3 825	26 500	
1961 Juni	21.18. 8	23.11.11	287,00	2 750	218,72	28,00	28,00	3 825	26 500	
1961 Juli	22. 1. 3	23.14. 9	287,00	2 750	218,64	28,00	28,00	3 825	26 500	
1961 Aug.	22. 1. 3	23.14. 9	287,00	2 750	219,18	28,00	28,00	3 825	26 500	
1961 Sept.	22. 1. 3	23.14. 9	287,00	2 750				3 825	26 500	
1961 Nov.										
Umgerechnete Preise für 100 kg in DM										
1958 D	24,56	29,03	26,33	26,47	28,37	25,81	29,99	27,80	34,96	
1960 Dez.	25,18	27,09	24,41	23,10	25,36	23,39	26,16	25,70	30,93	
1961 März	24,04	25,85	23,41	22,04	25,56	22,36	24,98	24,58	29,63	
1961 Juni	23,96	25,77	23,27	21,88	24,19		25,75	24,49	29,44	
1961 Sept.	24,40	26,25	23,32	22,08				24,63	29,44	

Jahr Monat	Ferro-Mangan (Hochofen-)				Halbzeug					
	Ver. Staaten Niagara R.	Großbritannien	Frankreich	BR-Deutschland Nordrh.-Westf.	Vereinigte Staaten Pittsburgh				Großbritannien	
	normalstücker 78-82 % Mn	Standard-Güte 78 % Mn 0,5 % C	C-haltig 76-80 % Mn 0,2-0,3 % P	Thomasgüte Grundpreis ¹²⁾ Frachtlage Dortmund oder Ruhrort	Walz- Knüppel	Schmiede- Bessemer-Güte	Walz- Knüppel	Schmiede- Bessemer-Güte	Walzknüppel soft U.T.	
	in Ladungen f.o.b. Ofen	fr.Verbraucherw.	Frachtlage Boucau		Inlandspreis ab Werk		Exportpreis f.o.b. Verschiffungspunkt ¹⁷⁾		in Mengen ab 100 t	
	\$ je 2240 lbs	£ s.d. je 2240 lbs	NFC je 1000 kg	RM/DM je 1000 kg	\$ je 2240 lbs		\$ je 2000 lbs		£ s.d. je 2240 lbs	
Originalpreise										
1938 D	97,4	17. 0. 0f)	24,45	96,45	35,44				7.17. 6	
1950 D	174,4	26.18. 6	409,66	192,08	59,65	70,76	62,01	72,01	16.16. 6	
1954 D	207,0	54. 3.10	646,88	323,25	70,55	85,95	72,20	85,76	25.12. 2	
1957 D	262,5	84. 6. 6	843,73	355,75	84,83	105,00	84,89	102,39	31.11. 4	
1958 D	255,0	81. 0. 8	781,61	372,25	87,94	108,99	87,52	106,10	32.17. 0	
1959 D	255,0	67.11. 0	762,26	372,25	89,60	111,44	89,74	108,24	32. 3.10	
1960 D	231,4	62. 3. 4	742,50	372,25	89,60	111,44	89,74	108,24	31.15. 6	
1960 Nov.	230,0	61.10. 0	742,50	372,25	89,60	111,44	88,74	108,24	31.15. 6	
1960 Dez.	230,0	61.10. 0	742,50	372,25	89,60	111,44	88,74	108,24	31.15. 6	
1961 Jan.	230,0	58.10. 0	742,50	372,25	89,60	111,44	88,74	108,24	31.15. 6	
1961 Febr.	230,0	58.10. 0	742,50	372,25	89,60	111,44	88,74	108,24	31.15. 6	
1961 März	230,0	58.10. 0	742,50	372,25	89,60	111,44	88,74	108,24	31.15. 6	
1961 April	230,0	58.10. 0	742,50	372,25	89,60	111,44	88,74	108,24	31.15. 6	
1961 Mai	230,0	58.10. 0	742,50	372,25	89,60	111,44	88,74	108,24	31.15. 6	
1961 Juni	230,0	58.10. 0	742,50	372,25	89,60	111,44	88,74	108,24	31.15. 6	
1961 Juli	230,0	58.10. 0	742,50	372,25	89,60	111,44		108,24	32. 1. 9	
1961 Aug.	230,0	58.10. 0	742,50	372,25	89,60	111,44		108,24	32. 1. 9	
1961 Sept.	230,0	58.10. 0	742,50	372,25	89,60	111,44		108,24	32. 1. 9	
1961 Okt.										
1961 Nov.										
Umgerechnete Preise für 100 kg in DM										
1958 D	105,41	93,44	77,65	37,23	36,35	45,05	40,52	49,12	37,88	
1960 Dez.	95,07	70,89	63,15	37,23	37,04	46,07	41,08	50,11	36,62	
1961 März	91,13	64,36	60,56	37,23	35,50	44,16	39,38	48,03	36,96	
1961 Juni	89,94	63,82	60,21	37,23	35,04	43,58	38,86	47,40	36,80	
1961 Sept.	90,47	64,70	60,34	37,23	35,24	43,83		47,69	35,49	
noch: Halbzeug										
Jahr Monat	Frankreich	Belgien	Japan	BR-Deutschland Nordrh.-Westf.	Vereinigte Staaten Pittsburgh	Großbritannien				
	Vorblöcke Thomasgüte 150 mm 14)	Walzknüppel 60x120 mm 15)	Knüppel 75 mm und mehr fr.Käuferstat. oder c.i.f. Käuferhafen	Thomasgüte Grundpreis ²⁰⁾ Frachtlage Oberhausen	heißgewalzte Stähle Spezial- Exportpreis ¹⁷⁾	rounds and squares bis 3"	5/8-2 1/4"	SM-Güte Mengen ab 50 t	crown iron Nr. 1	
	Thionville	Clabecq			Inlandspreis ab Werk	Exportpreis f.o.b.	Exportpreis f.o.b.	Exportpreis f.o.b.	frei Käufer ¹⁸⁾	
	NFC je 1000 kg	bfrs je 1000 kg	Yen je 1000 kg	RM/DM je 1000 kg	\$ je 100 lbs			£ s.d. je 2240 lbs		
Originalpreise										
1938 D	8,45	1 125	.	110,00	2,35		11. 6. 4	11. 5. 0	.	
1950 D	150,20	2 488	18 032	227,35	3,47	4,01	22. 6. 0	25.15. 8	26.10. 0	
1954 D	229,81	3 238	29 500	386,75	4,22	4,78	32.11. 8	33. 0.11	35.17.11	
1957 D	254,57	4 500	43 917	421,25	5,25	6,13	44. 3. 4	45. 2. 6	46. 9. 9	
1958 D	279,70	4 097	31 694	437,75	5,53	6,38	46. 2. 4	47. 5. 2	48.10. 0	
1959 D	309,85	4 000	32 542	437,75	5,68	6,45	45. 9.10	41. 2.11	48.10. 0	
1960 D	334,45	4 241	32 778	437,75	5,68	6,44	45. 0. 5	41.12. 6	48.12. 6	
1960 Nov.	341,80	4 250	31 500	437,75	5,68	6,44	45. 0. 4	41.12. 6	48.10. 0	
1960 Dez.	341,80	4 250	31 500	437,75	5,68	6,44	44. 9. 6	41.12. 6	50. 0. 0	
1961 Jan.	341,80	4 250	31 500	437,75	5,68	6,44	44. 9. 6	41.12. 6	50. 0. 0	
1961 Febr.	341,80	4 250	31 500	437,75	5,68	6,44	44. 9. 6	41.12. 6	50. 0. 0	
1961 März	341,80	4 250	31 500	437,75	5,68	6,44	44. 9. 6	41.12. 6	50. 0. 0	
1961 April	341,80	4 250	31 500	437,75	5,68	6,44	44. 9. 6	41.12. 6	50. 0. 0	
1961 Mai	341,80	4 250	31 500	437,75	5,68	6,44	44. 9. 6	41.12. 6	50. 0. 0	
1961 Juni	341,80	4 250	31 500	437,75	5,68	6,44	44.13. 2	41.12. 6	51.12. 6	
1961 Juli	341,80	4 250	31 500	437,75	5,68	6,44	44.18. 6	41.12. 6	51.12. 6	
1961 Aug.	341,80	4 250		437,75	5,68	6,44	44.18. 6	41.12. 6	51.12. 6	
1961 Sept.	341,80	4 250		437,75	5,68	6,44	44.18. 6	41.12. 6	51.12. 6	
1961 Okt.										
1961 Nov.										
Umgerechnete Preise für 100 kg in DM										
1958 D	27,79	34,43	36,99	43,78	51,20	59,08	53,18	48,73	55,93	
1960 Dez.	29,07	35,70	36,72	43,78	52,55	59,63	51,26	47,98	57,63	
1961 März	27,88	34,06	35,23	43,78	50,41	57,16	48,93	45,79	55,01	
1961 Juni	27,72	33,81	35,00	43,78	49,75	56,41	48,72	45,41	56,32	
1961 Sept.	27,78	34,13		43,78	50,05	56,74	49,68	46,04	57,09	
noch: Stabstahl										
Jahr Monat	Montanunion	Frankreich	Belgien	Luxemburg	Schweden Stockholm	Österreich Wien	Schweiz	Italien		
	Rundstahl erzielter Exportpr., fob Antwerpen	barres marchandes 20-30 mm 14)	Rundstahl 16 mm stark 5/8 inches Thomasgüte	Handels- Frachtlage Belval/Difford.	Grundpreis f.a.s.	St. 00 11		Rundstahl unter 80 mm warmgewalzt Frachtlage Mailand		
	Thionville	Clabecq ¹⁵⁾	Exportpreis ¹⁹⁾ fob. Antwerpen			ab Lager				
	\$ je 1000 kg	NFC je 1000 kg	bfrs je 1000 kg	lfrs je 1000 kg	skr je 100 kg	Schilling je 100 kg	sfrs je 100 kg	Lire je 100 kg		
	Dw.		Dw.	MM.	MM.	MM.	ME.	Dw.		
Originalpreise										
1938 D	-	15,66	1 100	1 235	.	44,7 ^{b)}	22,58	124		
1950 D	-	207,30	3 223	3 259	.	224,5	39,82	7 032		
1954 D	-	302,70	4 300	4 243	4 525	50,38	325,0	7 521		
1957 D	108,86	331,30	5 500	5 900	5 272	70,08	325,0	8 337		
1958 D	80,20	364,10	4 991	4 728	5 088	55,11	325,0	7 274		
1959 D	95,52	403,40	4 708	4 900	5 000	58,06	343,0	6 717		
1960 D	97,98	432,35	5 100	5 179	5 000	63,13	378,0	7 129		
1960 Nov.	87,69	440,90	5 100	5 200	5 000	59,77	378,0	7 200		
1960 Dez.	89,81	440,90	5 100	4 952	5 000	60,53	378,0	7 200		
1961 Jan.	95,03	440,90	5 100	5 000	5 000	61,30	378,0	7 200		
1961 Febr.	95,14	440,90	5 100	5 150	5 000	61,30	378,0	7 200		
1961 März	92,69	440,90	5 100	5 150	5 000	61,30	378,0	7 200		
1961 April	90,12	440,90	5 100	5 150	5 000	61,30	378,0	7 200		
1961 Mai	89,94	440,90	5 100	5 050	5 000	61,30	378,0	7 200		
1961 Juni	90,28	440,90	5 100	5 050	5 000	61,63	378,0	7 200		
1961 Juli	87,32	440,90	5 100	5 050	5 000	62,30	378,0	7 142		
1961 Aug.	83,94	440,90	5 100	5 050	5 000	62,30	378,0	7 100		
1961 Sept.	80,75	440,90	5 100	5 050	5 000		378,0	7 075		
1961 Okt.										
1961 Nov.										
Umgerechnete Preise für 100 kg in DM										
1958 D	33,68	36,17	41,94	39,73	42,76	44,58	52,49	50,54	48,85	
1960 Dez.	37,72	37,50	42,84	41,60	42,00	48,82	60,64	54,03	49,36	
1961 März	37,32	35,96	40,88	41,28	40,08	47,42	57,99	51,59	46,27	
1961 Juni	35,87	35,75	40,58	40,18	39,78	47,42	57,79	51,02	46,10	
1961 Sept.	32,27	35,83	40,95	40,55	40,15		58,54		45,56	

Jahr Monat	noch: Stabstahl		Formstahl						
	Japan		BR-Deutschland Nordrh.-Westf.	Vereinigte Staaten		Großbritannien		Montanunion	Frankreich
	Rundstahl		Thomasgüte	gewalztes Formeisen	Winkel und Träger		SM-Güte	Winkel u. Träger erzielter Exportpreis f.o.b.	Poutrellesnorm 180-300mm ¹⁴⁾ Thomasgüte Frachtlage Thionville NFC)
	Flußstahl 9 mm ²¹⁾ c.i.f. Käuferhafen	5/8 bis 1 inch Exportpreis f.o.b.	Werksgrundprs. Frachtlage Oberhausen ²⁰⁾	Inlandspreis ab Werk	Exportpreis f.o.b. ¹⁷⁾ Verschiffungsp.	Inlandspreis Mengen ab 50 lts fr.Best.-Stat.	Exportpreis f.o.b.	Antwerpen	
	Yen je 1000 kg	US-\$ je 1000 kg	RM/DM je 1000 kg	\$ je 100 lbs		£ s.d. je 2240 lbs		\$ je 1000 kg	je 1000 kg
Originalpreise									
1938 D	.	70,0a)	107,50	2,19		11. 0. 6	10.11.11	-	10,55
1950 D	24 659		223,23	3,42	3,94	19.13. 6	23.10. 1	-	188,36
1954 D	32 833	95,9	37,25	4,17	4,72	28.18. 4	33. 3. 9	-	297,62
1957 D	49 767	145,4	411,25	5,14	5,65	38.14.10	55. 4. 6	126,63	334,97
1958 D	35 250	88,7	427,75	5,37	5,90	39.19. 0	44. 1. 8	90,35	368,70
1959 D	40 375	103,6	427,75	5,50	5,99	39. 7. 9	40. 0. 0	92,33	408,44
1960 D	38 420	103,0	427,75	5,50	5,98	38. 3. 7	38.16. 1	96,82	437,75
1960 Nov.	38 950	100,0	427,75	5,50	5,98	38. 1. 6	38.12. 6	93,38	446,40
1960 Dez.	38 800	98,0	427,75	5,50	5,98	38. 1. 5	38.12. 6	93,50	446,40
1961 Jan.	38 400	98,0	427,75	5,50	5,98	38. 1. 6	38.12. 6	95,50	446,40
1961 Febr.	38 050	98,0	427,75	5,50	5,88	38. 1. 6	38.12. 6	95,79	446,40
1961 März	38 550	98,0	427,75	5,50	5,73	38. 1. 6	38.12. 6	95,06	446,40
1961 April	40 800	99,0	427,75	5,50	5,73	38. 1. 6	38.12. 6	94,50	446,40
1961 Mai	40 700	100,0	427,75	5,50	5,73	38. 1. 6	38.12. 6	94,50	446,40
1961 Juni	39 650	100,0	427,75	5,50	5,73	38. 4. 8	38.12. 6	94,39	446,40
1961 Juli	39 150	100,0	427,75	5,50	5,73	38. 9. 3	38.12. 6	93,67	446,40
1961 Aug.		100,0	427,75	5,50	5,73	38. 9. 3	38.12. 6	92,63	446,40
1961 Sept.		100,0	427,75	5,50	5,73	38. 9. 3	38.12. 6	91,50	446,40
1961 Okt.									
1961 Nov.									
Umgerechnete Preise für 100 kg in DM									
1958 D	41,14	37,25	42,78	49,72	54,63	46,07	50,83	37,95	36,63
1960 Dez.	45,28	41,16	42,78	50,93	55,37	43,89	44,52	39,27	37,97
1961 März	43,11	39,45	42,78	48,81	50,86	41,89	42,49	38,27	36,41
1961 Juni	44,06	39,73	42,78	48,18	50,19	41,71	42,14	37,50	36,20
1961 Sept.		39,97	42,78	48,46	50,49	42,54	42,72	36,57	36,28

Jahr Monat	noch: Formstahl				Stahlschienen				
	Belgien	Schweden Stockholm	Schweiz	Italien Mailand	Japan	BR-Deutschland Nordrh.-Westf.	Vereinigte Staaten Pittsburgh		
	acier profilé Thomasgüte	Armierungs- eisen	Passoneisen	U-Form 80-250 mm	Träger Flußstahl 9x75x75 mm c.i.f. Käuferhafen	SM-Güte 150x150x12 mm Exportpreis f.o.b.	Vignol- b.Abn.v.1000 t frei Verbraucher 20)	schwere, gewalzte T-, Standard 61 lbs je yard 17)	
	Frachtlage Clabeq ¹⁵⁾	Grundpreis f.o.b.	Frachtlage Mailand	Frachtlage Mailand	Yen je 1000 kg	US-\$ je 1000 kg	RM/DM je 1000 kg	Inlandspreis ab Werk	
	bfrs je 1000 kg	skr je 1000 kg	sfrs je 100 kg	Lire je 100 kg	je 1000 kg	je 1000 kg	je 1000 kg	\$ je 100 lbs	
ME.									
Originalpreise									
1938 D	1 100	.	34,98	.	22 442	85,0a)	137,20	1,87	
1950 D	3 233	.	40,94	.	31 870	115,6	246,23	3,41	
1954 D	4 300	50,33	40,94	7 381	31 870	115,6	430,75	4,39	
1957 D	5 600	75,80	58,02	8 835	52 254	180,4	469,58	5,37	
1958 D	5 117	65,12	46,38	7 907	36 049	122,1	489,75	5,60	
1959 D	4 813	70,36	45,70	7 411	42 473	124,6	489,75	5,75	
1960 D	4 950	75,98	50,58	7 350	41 377	120,4	489,75	5,75	
1960 Nov.	4 950	73,85	50,47	7 350	41 000	120,0	489,75	5,75	
1960 Dez.	4 950	74,11	50,47	7 350	41 000	120,0	489,75	5,75	
1961 Jan.	4 950	74,50	50,47	7 350	40 950	120,0	489,75	5,75	
1961 Febr.	4 950	74,50	50,47	7 350	41 000	120,0	489,75	5,75	
1961 März	4 950	74,50	50,47	7 350	42 450	120,0	489,75	5,75	
1961 April	4 950	74,50	50,47	7 350	49 700	127,5	489,75	5,75	
1961 Mai	4 950	74,50	50,12	7 350	46 950	135,0	489,75	5,75	
1961 Juni	4 950	74,50	50,12	7 350	43 400	135,0	489,75	5,75	
1961 Juli	4 950	74,50	50,12	7 337	42 200	135,0	489,75	5,75	
1961 Aug.	4 950	74,50	50,12	7 250		125,0	489,75	5,75	
1961 Sept.	4 950		50,12	7 150		125,0	489,75	5,75	
1961 Okt.									
1961 Nov.									
Umgerechnete Preise für 100 kg in DM									
1958 D	43,00	52,68	45,36	53,10	42,07	51,28	48,98	51,85	53,60
1960 Dez.	41,58	59,77	48,90	49,39	47,85	50,40	48,98	53,24	55,22
1961 März	39,67	57,63	46,69	47,24	47,47	48,31	48,98	51,03	52,93
1961 Juni	39,38	57,33	46,10	47,06	48,22	53,64	48,98	50,37	52,24
1961 Sept.	39,75			46,05		49,96	48,98	50,66	52,55

Jahr Monat	noch: Stahlschienen				Grobbleche				
	Großbritannien	Frankreich	Belgien	Japan	BR-Deutschland Nordrh.-Westf.	Vereinigte Staaten Pittsburgh	Großbritannien		
	schwere 40-75 lbs/yd	SNCF-Qualität 15-18 m lang Thomasgüte ¹⁵⁾	17,85 kg je m Thomasgüte ¹⁵⁾ Lieferg.v.500 ts Frachtlage	schwere 37 kg je m 10-20 m lang frei	Behälter- Thomasgüte Grundpreis ²⁰⁾ Frachtlage Essen	Behälter- heißgewalzt 17)	Schiffe- ¹⁸⁾	3/16 inch und mehr SM-Güte Exportpreis f.o.b.	
	Liefg.v.500 ts f.o.t. Werk	Thionville	Charleroi	Käuferstation	Inlandspreis ab Werk	Exportpreis f.o.b.	Mengen ab 50 lts fr.Käuferstat.	Exportpreis f.o.b.	
	£ s.d. je 2240 lbs	NFC) je 1000 kg	bfrs je 1000 kg	Yen je 1000 kg	RM/DM je 1000 kg	\$ je 100 lbs	£ s.d. je 2240 lbs		
Originalpreise									
1938 D	10. 2. 6	11,50	.	.	127,38	2,19	11. 8. 0	10.19. 2	
1950 D	19. 2. 6	243,50	3 800a)	25 493	236,40	3,52	20.14. 6	23.15. 1	
1954 D	29.17. 7	364,78	5 313	46 195	424,19	4,16	30.15. 4	26.13. 4	
1957 D	39. 3. 5	400,16	6 200	51 167	460,58	4,98	40.11. 9	57.15. 0	
1958 D	40. 7. 6	439,80	6 200	47 000	474,33	5,18	42. 4. 6	47.17. 5	
1959 D	39.19. 2	487,29	6 200	47 167	469,75	5,30	41. 7. 5	42. 2. 0	
1960 D	39.15. 0	522,28	6 200	47 139	469,75	5,30	40. 8. 0	41.13. 4	
1960 Nov.	39.15. 0	532,60	6 200	46 000	469,75	5,30	40. 7. 0	41.12. 0	
1960 Dez.	39.15. 0	532,60	6 200	46 000	469,75	5,30	40. 7. 0	41.12. 0	
1961 Jan.	39.15. 0	532,60	6 200	46 000	469,75	5,30	40. 7. 0	41.12. 0	
1961 Febr.	39.15. 0	532,60	6 200	46 000	469,75	5,30	40. 7. 0	41.12. 0	
1961 März	39.15. 0	532,60	6 200	46 000	469,75	5,30	40. 7. 0	41.12. 0	
1961 April	39.15. 0	532,60	6 200	46 000	469,75	5,30	40. 7. 0	41.12. 0	
1961 Mai	39.15. 0	532,60	6 200	46 000	469,75	5,30	40. 7. 0	41.12. 0	
1961 Juni	39.18. 1	532,60	6 200	46 000	469,75	5,30	40.10. 4	41.12. 0	
1961 Juli	40. 2. 9	532,60	6 200	46 000	469,75	5,30	40.15. 3	41.12. 0	
1961 Aug.	40. 2. 9	532,60	6 200		469,75	5,30	40.15. 3	41.12. 0	
1961 Sept.	40. 2. 9	532,60	6 200		469,75	5,30	40.15. 3	41.12. 0	
1961 Okt.									
1961 Nov.									
Umgerechnete Preise für 100 kg in DM									
1958 D	46,56	43,69	52,10	54,85	47,43	47,96	52,50	48,69	55,20
1960 Dez.	45,82	45,30	52,08	53,68	46,98	49,07	53,24	46,51	47,95
1961 März	43,73	43,44	49,69	51,44	46,98	47,04	51,03	44,39	45,77
1961 Juni	43,53	43,19	49,33	51,11	46,98	46,42	50,37	44,20	45,38
1961 Sept.	44,39	43,28	49,79		46,98	46,70	50,66	45,08	46,01

		noch: Grobbleche								Feinbleche
		Montanunion	Frankreich	Belgien		Österreich Wien	Italien Mailand	Japan		BR-Deutschland Nordrh.-Westf.
Jahr Monat	3/8 inch und mehr erzielter Exportpr.fob. Antwerpen	10 - 25 mm (14)	4,76 mm stark Thomasgüte	5-6 mm stark Thomasgüte	St. 00 12	4,75 mm und stärker	4,5 mm 4 ft. x 8 ft.	45mm.stärker SM-Güte Exportpreis f.o.b.	Handels-, 2,75 mm kastengeglüht Grundpreis ¹²⁾ Frachtlage Siegen	
		Frachtlage Montmédy	Seraing ¹⁵⁾	Exportpreis ¹⁹⁾ fob. Antwerpen	ab Lager	frei Großhändler	frei Käuferstation	US-\$ f.o.b.	RM/DM	
	\$ je 1000 kg	NFC je 1000 kg	bfrs je 1000 kg	Schilling je 100 kg	Lire je 100 kg	Yen je 1000 kg	Yen je 1000 kg		je 1000 kg	
Originalpreise										
1938 D	-	13,58	1 375	1 475	56,0b)	146	29 784	85,0a)	312,65	
1950 D	-	251,30	3 629	4 365	258,4	8 328	38 185	118,4	512,09	
1954 D	-	355,73	4 929	4 923	391,0	9 528				
1957 D	152,59	391,21	6 500	6 750	391,0	12 453	64 925	191,3	569,08	
1958 D	101,34	429,90	6 178	5 508	391,0	10 716	45 600	115,7	594,75	
1959 D	98,09	476,28	6 100	4 837	411,5	9 645	54 914	119,2	589,25	
1960 D	102,95	500,58	6 100	5 140	452,0	9 900	52 454	124,1	583,75	
1960 Nov.	97,35	507,10	6 100	5 250	452,0	9 900	49 750	123,0	583,75	
1960 Dez.	98,44	507,10	6 100	4 927	452,0	9 900	49 750	123,0	583,75	
1961 Jan.	99,72	507,10	6 100	4 975	452,0	9 900	49 800	121,0	583,75	
Febr.	100,75	507,10	6 100	5 075	452,0	9 900	49 950	121,0	583,75	
März	99,35	507,10	6 100	5 075	452,0	9 900	50 750	121,0	583,75	
April	99,00	507,10	6 100	5 065	452,0	9 900	53 300	121,0	583,75	
Mai	98,69	507,10	6 100	5 025	452,0	9 900	52 100	121,0	565,20r	
Juni	97,08	507,10	6 100	5 025	452,0	9 900	51 350	121,0	558,75r	
Juli	94,17	507,10	6 100	5 025	452,0	9 900	51 100	121,0	558,75	
Aug.	92,13	507,10	6 100	5 025	452,0	9 900		121,0	558,75	
Sept.	91,31	507,10	6 100	5 025	452,0	9 900		119,0	558,75	
1961 Nov.										
Ungerechnete Preise für 100 kg in DM										
1955 D	42,56	42,71	51,32	46,29	63,15	71,97	53,22	48,59	59,48	
1960 Dez.	41,34	43,13	51,24	41,39	72,51	66,53	58,06	51,66	58,38	
1961 März	39,99	41,36	48,10	40,68	69,34	63,63	56,75	48,71	58,35	
Juni	38,57	41,12	48,53	39,98	69,11	63,39	57,06	48,07	55,88	
Sept.	36,49	41,2	43,65	40,35	70,01	63,76		47,56	55,88	

		noch: Feinbleche									
		Vereinigte Staaten Pittsburgh		Großbritannien		Montanunion		Frankreich			
Jahr Monat	18 gauge warmgewalzt	10 gauge galvanisiert	17 - 20 gauge		galvanisiert		20 gauge		2,75-3 mm NFO Thomasgüte ¹⁴⁾ flammoengegl. Frachtlage Montmédy		
	frei Bestellerwerk	ab Herstellerwerk	nicht überzogen kaltegewalzt	galvanisiert	Well-	Well-	Well-, galvanis. erzielter Exportpreis	f.o.b.	frei Antwerpen	Montmédy	
	\$ je 100 lbs	\$ je 100 lbs	Mengenab 10 lts frei Besteller	Mengenab 10 lts frei Besteller	frei	frei	fob. UK-Hafen	fob. Antwerpen	NFC je 1000 kg		
Originalpreise											
1938 D	2,05	4,12	4,43	15.15. 0	32.10. 0	45.10. 0	18.10. 0	-	-	15,80	
1950 D	3,37	4,32	5,36	26.16. 0	50.15. 0	56. 0. 0	39.16. 7	-	-	302,80	
1954 D	3,99	5,36	5,36	41.17. 1	50.15. 0	56. 0. 0	48.19. 3	-	-	422,54	
1957 D	4,80	5,23	6,45	54. 2. 9	53.19. 0	64.14. 0	62.16. 9	192,90		461,66	
1958 D	5,00	5,17	6,71	56. 7. 0	55. 0. 3	62. 5. 9	63. 9. 1	192,90		507,30	
1959 D	5,10	5,19	6,88	55.12.10	54. 6. 2	61. 7. 5	63.18. 3	182,43		558,73	
1960 D	5,10	5,18	6,88	55. 4. 6	54.12. 6	64.15. 0	64.13. 3	179,32		582,00	
1960 Nov.	5,10	5,18	6,88	55. 4. 6	54.12. 6	65.10. 0	64. 8. 0	157,86		588,30	
1960 Dez.	5,10	5,18	6,88	55. 4. 6	54.12. 6	65.10. 0	64. 8. 0	157,00		588,30	
1961 Jan.	5,10	5,18	6,88	55. 4. 6	54.12. 6	65. 6. 0	64. 8. 0	157,17		588,30	
Febr.	5,10	5,18	6,88	55. 4. 6	54.12. 6	65. 6. 0	64. 1. 0	160,07		588,30	
März	5,10	5,18	6,88	55. 4. 6	54.12. 6	65. 0. 0	64. 1. 0	160,22		588,30	
April	5,10	5,18	6,88	55. 4. 6	54.12. 6	65. 0. 0	64. 1. 0	155,50		588,30	
Mai	5,10	5,18	6,88	55. 4. 6	54.12. 6	64. 0. 0	64. 1. 0	152,38		588,30	
Juni	5,10	5,18	6,88	55. 8.10	54.12. 6	64. 0. 0	64. 6. 1	150,50		588,30	
Juli	5,10	5,18	6,88	55.15. 6	54.12. 6	64. 0. 0	64.13. 9	150,50		588,30	
Aug.	5,10	5,18	6,88	55.15. 6	54.12. 6	64. 0. 0	64. 6. 9	150,13		588,30	
Sept.	5,10	5,18	6,88	55.15. 6	54.12. 6	64. 0. 0	64. 6. 9	149,00		588,30	
1961 Nov.											
Ungerechnete Preise für 100 kg in DM											
1955 D	46,30	47,97	62,13	64,98	63,43	71,82	73,17	81,02		50,40	
1960 Dez.	47,22	47,96	63,70	63,63	62,96	75,50	74,23	65,94		50,40	
1961 März	45,26	45,97	61,06	60,76	60,10	71,51	70,46	64,50		47,98	
Juni	44,67	45,37	60,26	60,48	59,59	69,82	70,15	59,80		47,70	
Sept.	44,94	45,64	60,62	61,68	60,41	70,78	71,15	59,55		47,81	

		noch: Feinbleche				Weißblech			
		Belgien	Schweden Stockholm	Japan	BR-Deutschland Nordrh.-Westf.	Vereinigte Staaten Pittsburgh	Großbritannien Cardiff		
Jahr Monat	2,75-3 mm NFO Thomasgüte flammoengegl. Frachtlage ¹⁵⁾ Charleroi	1-1,1 mm, 20 gg kaltegewalzt unbehandelt Grundpreis f.o.b.19)	1 mm stark kaltegewalzt unbehandelt Grundpreis f.a.s.23)	0,29 mm x 3 x 6	22 gauge 3 ft x 7 ft warmgewalzt Exportpreis f.o.b.	0,28 mm stark feuerverzinkt, Kokequalität 1,25 lbs-Auflage	feuerverzinkt 112 Tafeln 14" x 20" Mengenab 50 ts fot. Inlandspr.		
		frei Antwerpen	frei Antwerpen	frei Käuferhafen o.d. Käuferstat. f.o.b.	frei Käuferstation	frei Käuferstation	frei Käuferstation	frei Käuferstation	frei Käuferstation
	bfrs je 1000 kg	skr je 100 kg	Yen je 1000 kg	US-\$ je 1000 kg	RM/DM je Kiste (etwa 101 kg)	f.o.t. Inlandspreis (100 lbs)	f.o.b. Exportpreis (107 lbs)	f.o.b. Exportpreis (108 lbs)	£.s.d. je box (108 lbs)
Originalpreise									
1938 D	1 730	-	-	-	35,35	5,09	-	-	1. 1. 0
1950 D	5 010a)	5 208	50 483	115,0a)	88,46	7,30	8,27	-	2. 1. 10
1954 D	6 250	6 158	56 269	161,2	113,23	8,73	9,58	-	2.18. 9
1957 D	6 800	7 497	68 884	194,3	119,24	9,93	10,74	-	3. 6. 6
1958 D	6 800	7 635	90,17	145,3	124,68	10,11	10,74	-	3. 7. 6
1959 D	6 800	7 635	90,99	145,38a)	119,15	10,40	10,89	-	3. 7. 5
1960 D	6 800	7 635	99,17	140,8	103,15	10,40	10,87	-	3. 6. 9
1960 Nov.	6 800	7 635	90,00	136,0	103,15	10,40	10,87	-	3. 6. 8
1960 Dez.	6 800	7 635	90,00	134,0	103,15	10,40	10,87	-	3. 6. 8
1961 Jan.	6 800	7 635	90,00	59 958r	131,0	103,15	10,40	-	3. 6. 8
Febr.	6 800	7 635	86,00	59 875	126,0	103,15	10,40	-	3. 6. 8
März	6 800	7 635	82,00	59 833	126,0	103,15	10,40	-	3. 6. 8
April	6 800	7 635	78,00	54 292	123,0	103,15	10,40	-	3. 6. 8
Mai	6 800	7 635	76,50	53 769	120,0	103,15	10,40	-	3. 6. 8
Juni	6 800	7 635	71,30	53 083	120,0	100,62	10,40	-	3. 6. 8
Juli	6 800	7 635	71,00	52 458	120,0	95,34	10,40	-	3. 7. 0
Aug.	6 800	7 635	71,00	120,0	95,55	10,40	10,87	-	3. 7. 6
Sept.	6 800	7 635	71,00	117,0	95,75	10,40	10,87	-	3. 7. 6
1961 Nov.								-	
Ungerechnete Preise für 100 kg in DM									
1958 D	57,15	64,16	72,95	69,10	41,03	123,45	93,61	92,94	80,72
1960 Dez.	57,12	64,13	72,59	70,02	56,28	102,13	96,30	94,07	79,69
1961 März	54,50	61,19	63,43	66,91	50,73	102,13	92,30	90,16	76,06
Juni	54,10	60,74	54,86	58,82	47,68	99,62	91,10	88,98	75,80
Sept.	54,60	61,31	54,89	58,82	46,76	94,90	91,63	89,51	77,42

		noch: Weißblech					Stahlschrott 24)		
		Großbritannien Cardiff	Frankreich Bar-le-Duc	Belgien	Italien Mailand	Japan		BR-Deutschland Essen	Vereinigte Staaten Pittsburgh Chicago
Jahr Monat	feuerverzinkt 112 Tafeln 14" x 20" f.o.b. Exportpreis	SM-Güte unverteuert 1,25 lbs Aufl. in 10-t-Mengen Werksgrundpr. 14)	galv. verzinkt 0,50 lbs Aufl. Frachtlage Seraing	3/10 frei Groß- handelslager	0,271 mm x 20" x 28" verpackt ab Lager	Koksqualität 20" x 28" kaltgewalzt Exportpreis f.o.b.	Ia Qual. chargierfähig frei Waggon 25) Abgangstation	heavy melting steel Nr. 1 Ankaufspreis frei Verbraucher, einschließlich Provision	
	£.s.d. je box (108 lbs)	NPC je 1000 kg	bfrs je 1000 kg	Lire je 100 kg	Yen je 1000 kg	US-\$ je 1000 kg	RM/DM je 1000 kg	\$ je 2240 lbs	
	Originalpreise								
1938 D	1. 1.10	36,70	.	359	.	.	42,00	14,02	12,55
1950 D	3. 0. 9	696,95	.	21 440	76 830	236,0a)	75,16	39,04	35,16
1954 D	3.10. 8	846,34	.	20 375	109 710	237,8	129,47	29,86	29,91
1957 D	3.16.11	1 003,81	12 613	19 719	108 210	252,1	186,83	48,54	44,57
1958 D	3.15. 2	1 099,28	12 844	18 248	108 210	219,6	152,67	38,10	38,23
1959 D	3.14. 8	1 168,79	11 830	17 250	103 618	208,8	157,83	40,11	38,65
1960 D	3.17. 4	1 175,30	11 830	18 229	103 200	223,3	166,00	32,87	31,09
1960 Nov.	3.17. 6	1 175,30	11 830	18 250	103 200	220,0	164,00	26,97	25,14
1960 Dez.	3.16. 0	1 175,30	11 830	18 250	103 200	220,0	164,00	27,29	25,98
1961 Jan.	3.16. 0	1 175,30	11 830	18 250	103 200	220,0	164,00	30,10	29,71
1961 Febr.	3.16. 0	1 175,30	11 830	18 250	103 200	220,0	164,00	32,33	30,56
1961 März	3.16. 0	1 175,30	11 830	18 250	103 200	220,0	164,00	35,00	36,55
1961 April	3.16. 0	1 175,30	11 830	18 250	103 200	215,0	164,00	36,17	37,95
1961 Mai	3.16. 0	1 187,00	11 830	18 250	103 200	210,0	164,00	34,64	35,14
1961 Juni	3.16. 0	1 187,00	11 387	18 250	103 200	210,0	164,00	36,95	37,23
1961 Juli	3.16. 0	1 187,00	11 000	18 250	103 200	205,0	164,00	36,00	36,05
1961 Aug.	3.16. 0	1 187,00	11 000	18 250	103 200	205,0	164,00	36,00	38,43
1961 Sept.	3.16. 0	1 187,00	11 000	17 450	103 200	205,0	164,00	38,00	40,65
1961 Okt.									
1961 Nov.									
Umgerechnete Preise für 100 kg in DM									
1958 D	89,88	109,21	107,94	122,55	126,28	92,23	15,27	15,75	15,80
1960 Dez.	90,84	99,97	99,37	122,64	120,43	92,40	16,40	11,28	10,74
1961 März	86,71	95,86	94,82	117,29	115,41	88,57	16,40	13,87	14,48
1961 Juni	85,98	96,25	90,59	116,85	114,67	83,44	16,40	14,45	14,56
1961 Sept.	87,17	96,47	88,33	112,38		81,93	16,40	14,95	15,99

		noch: Stahlschrott 24)								
		Kanada Hamilton (Ont.)	Großbritannien	Frankreich Paris	Belgien		Niederlande	Italien Mailand	Japan	
Jahr Monat	heavy melting Nr. 1 Paketeschrott Ankaufspreis Hamilt.Distrikt	500 lbs u. mehr schwerer	150x50x50 26)	Siemens- Martin-	Hochofen- chargierfähig	Nr. 11 150x50x50 versteuert	RM 10 150x50x50	frei Waggon oder frei LKW	inländischer special grade	importierter Nr. 1
	kan.\$ je 2240 lbs	£.s.d. je 2240 lbs	NPC je 1000 kg	bfrs je 1000 kg	frei Verbraucher	frei Bahnhof	US-\$ je 1000 kg	Lire je 100 kg	Yen je 1000 kg	c.i.f.
	Originalpreise									
1938 D	11,00a)	3. 8. 3	2,78	337	339	13,6	36	88	.	.
1950 D	26,90	3.17. 9	39,13	1 149	1 205	12,6	1 685	3 733	.	.
1954 D	20,63	6. 8. 9	65,64	1 654	1 622	31,4	1 951	13 875	16 209	16 209
1957 D	44,49	10.17. 0	93,12	2 415	2 391	48,0	3 060	25 708	28 334	28 334
1958 D	31,01	11. 8. 3	71,75	1 783	1 701	35,1	2 207	17 341	18 082	18 082
1959 D	32,70	11. 8. 3	90,24	1 993	1 852	38,3	2 560	19 626	19 169	19 169
1960 D	28,70	11. 8. 3	100,85	2 193	2 063	40,8	2 708	19 189	18 502	18 502
1960 Nov.	25,15	11. 8. 3	94,08	2 140	2 000	41,0	2 600	19 000	17 939	17 939
1960 Dez.	24,00	11. 8. 3	89,91	2 169	2 019	41,0	2 600	19 000	18 077	18 077
1961 Jan.	24,00	11. 8. 3	92,30	2 175	2 025	38,0	2 600	19 000	18 360	18 360
1961 Febr.	26,29	11. 8. 3	93,75	2 238	2 138	38,0	2 650	19 500	18 371	18 371
1961 März	28,00	11. 8. 3	93,75	2 340	2 190	39,5	2 700	23 000	18 479	18 479
1961 April	30,25	11. 8. 3	97,25	2 350	2 200	39,5	2 700	23 667	21 357	21 357
1961 Mai	31,00	11. 8. 3	99,00	2 350	2 200	40,6	2 700	22 000	21 797	21 797
1961 Juni	31,00	11. 8. 3	96,70	2 275	2 163		2 700	21 000	21 955	21 955
1961 Juli	31,00	11. 8. 3	96,00	2 125	2 025		2 700	21 000	21 414	21 414
1961 Aug.	31,04	11. 8. 3	96,00	2 075	1 975		2 700			
1961 Sept.	30,38	11. 8. 3	92,17	2 025	1 950		2 713			
1961 Okt.										
1961 Nov.										
Umgerechnete Preise für 100 kg in DM										
1958 D	13,18	13,16	7,13	14,98	14,30	14,74	14,82	19,97	20,77	20,77
1960 Dez.	10,03	13,15	7,65	18,22	16,96	17,22	17,47	22,17	20,76	20,76
1961 März	11,16	12,56	7,65	18,76	17,55	15,79	17,35	25,72	20,21	20,21
1961 Juni	12,06	12,45	7,84	18,10	17,21		17,29	23,33	23,99	23,99
1961 Sept.	11,59	12,62	7,49	16,26	15,66		17,47			

		Kupfer						
		BR-Deutschland Düsseldorf	Vereinigte Staaten New York			Kanada Montreal	Großbritannien London	
Jahr Monat	frei Fahrzeug Erzeugerwerk	Elektrolyt- Drahtbarren Exportpreis f.a.s.	Erzeugerpreis ab Hütte Connecticut	-Draht stark in Wagenladg. ab Werk	Schwerschrott Nr. 2 Großhandels- Ankaufspreis	Elektrolyt- inländisches ab Werk	Elektrolyt-od. feuerraffinierte Drahtbarren zu 200-275 lbs, in Ladungen von 25 lbs Übernahme im Lagerhaus 29)	-Draht 8 mm stark mindest. 5 lbs ab Werk
	RM/DM je 100 kg	Cents je lb				kan. Cents je lb	£.s.d. je 2240 lbs	
	Originalpreise							
1938 D	58,85	9,77	10,22	13,87	6,81	10,55	45.16.10	40.19. 7
1950 D	213,31	21,62	21,58	25,82	17,67	23,59	178.15. 8	230.13. 2
1954 D	298,63	29,96	29,94	35,48	24,54	29,20	248.17.11	306.17. 6
1957 D	265,43	27,28	29,58	35,56	20,09	28,96	219. 8.10	221. 0. 3
1958 D	240,76	24,25	25,76	31,70	17,58	25,43	197. 7. 8	197. 4. 0
1959 D	285,63	29,02	31,18	36,36	22,55	29,56	237.15. 3	234.18. 4
1960 D	297,72	30,02	32,05	37,69	21,16	30,24	238.16. 2	238.16. 3
1960 Nov.	269,93	27,60	29,60	35,35	19,75	28,50	226. 6.11	225.12. 7
1960 Dez.	274,24	28,16	29,60	35,35	20,55	28,50	230.19. 8	228. 3. 5
1961 Jan.	262,25	26,87	29,06	34,97	19,49	28,50	220. 0. 7	220.12. 9
1961 Febr.	264,68	27,17	28,60	34,35	19,69	27,50	223.12. 5	224.11. 0
1961 März	258,43	27,43	28,60	34,35	20,76	27,50	225. 5. 7	226.13. 9
1961 April	259,74	27,91	28,60	34,35	21,99	27,54	228. 3. 2	230.13. 0
1961 Mai	276,10	29,63	29,99	35,74	23,64	29,42	242. 8. 2	243.10. 4
1961 Juni	272,11	28,83	30,61	36,35	23,03	30,00	236. 9. 8	239.10.11
1961 Juli	264,60	28,00	30,60	36,35	22,42	30,00	229.13. 8	233. 9. 8
1961 Aug.	265,96	28,21	30,60	36,35	22,79	30,00	230.16.10	234. 2. 6
1961 Sept.	267,26	28,16	30,60	36,35	22,70	30,00	229. 9. 1	233. 1. 4
1961 Okt.								
1961 Nov.								
Umgerechnete Preise für 100 kg in DM								
1958 D	240,76	224,54	238,52	293,52	162,78	242,17	227,60	227,39
1960 Dez.	274,24	260,75	274,08	327,32	190,28	266,79	266,23	262,99
1961 März	258,43	243,45	253,84	304,87	184,25	245,44	247,84	249,39
1961 Juni	272,11	252,53	268,12	318,40	201,72	261,51	257,98	261,32
1961 Sept.	267,26	248,12	269,62	320,28	200,01	256,47	253,77	257,76

Jahr Monat	noch: K u p f e r									
	Großbritannien London		Frankreich Paris			Belgien		Niederlande		Österreich Wien
	-Schrott Drahtabfälle Nr. 1 in Handels- paketen		Kathoden	Elektrolyt- Drahtbarren	-Draht 3 mm stark	Elektrolyt- unversteuert 10t und mehr	-Draht rot	-Schrott Elektrolyt-	-Blech	Elektrolyt- Kathoden
			versteuert ab Importhäfen	unversteuert oder ab Werk	versteuert ab Werk		Grundpreis ab Werk	Ankaufs- preis	Importpreis	ab Werk Brixlegg
	£ s.d. je 2240 lbs		NFC) je 100 kg			bfrs je 100 kg			hfl je 100 kg	Schilling je 1000 kg
Originalpreise										
1938 D	.	9,05	8,95	11,94	967	1 086	602	60,0f)	1 280b)	
1950 D	152,15. 0	215,38	177,87	252,21	2 451	3 105	263,6	263,6	10 942	
1954 D	224,16. 2	310,68	245,52	367,09	3 366	4 219	2 885	342,1	18 150	
1957 D	202. 0. 9	316,52	244,46	371,47	3 125	4 118	2 582	350,8	16 450	
1958 D	178,19. 0	324,21	249,49	382,36	2 765	3 713	2 105	302,5	14 650	
1959 D	222. 3. 8	424,73	330,06	496,39	3 272	4 261	2 583	336,9	17 358	
1960 D	229,11. 3	443,36	339,96	509,92	3 379	4 370	2 821	343,7	18 057	
1960 Nov.	206,15. 0	406,92	312,47	472,58	3 089	4 083	2 640	339,2	16 760	
1960 Dez.	211. 2. 6	417,72	320,26	483,24	3 175	4 170	2 700	341,5	16 900	
1961 Jan.	204,15. 0	401,75	307,96	466,50	3 063	4 064	2 550	334,6	16 350	
1961 Febr.	207,10. 0	402,67	309,45	468,43	3 063	4 060	2 625	320,8	16 425	
1961 März	210,10. 0	411,18	315,36	477,31	3 129	4 140	2 640	314,0	16 560	
1961 April	213. 5. 0	413,47	318,79	481,52	3 157	4 161	2 688	325,5	16 875	
1961 Mai	215. 4. 0	435,39	337,30	506,21	3 341	4 373	2 830	327,8	17 920	
1961 Juni	218,15. 0	431,47	329,82	497,47	3 283	4 337	2 688	323,2	17 275	
1961 Juli	211. 2. 6	416,28	318,70	482,08	3 185	4 230	2 650	323,2	16 700	
1961 Aug.	212,14. 0	417,73	320,55	484,32	3 175	4 220	2 660	320,9	16 880	
1961 Sept.	208,17. 6	421,32	322,19	488,50	3 203	4 249	2 663		16 800	
Umgerechnete Preise für 100 kg in DM										
1958 D	206,35	322,10	247,87	379,87	232,37	312,04	176,90	334,75	236,60	
1960 Dez.	243,34	355,30	272,40	411,02	266,70	350,28	226,80	377,77	271,13	
1961 März	231,58	335,35	257,20	389,29	250,79	331,82	211,60	346,31	254,05	
1961 Juni	238,63	349,87	267,44	403,38	261,20	345,05	213,86	357,41	264,12	
1961 Sept.	231,01	342,40	261,84	397,00	257,20	341,19	213,84		260,20	

Jahr Monat	noch: K u p f e r				M e s s i n g				
	Schweiz	Italien Mailand	Japan	Australien	Vereinigte Staaten New York	Großbritannien London	Frankreich Paris	Belgien Brüssel	
	Elektrolyt- Drahtbarren 99,9 % Cu				Rundbarren 85-5-5-5 in Wagenladg. fr. Käuferwerk	roter Schrott Nr. 1	Streifen 63% Cu, 37 % Zn	30 mm Ø 30 mm Cu, 40 % Zn versteuert	Barren
	frei Käufer- station				ab Werk Port Kembla	Großhandels- Ankaufspreis	1 lt-Ladungen UK-Grundpreis	ab Werk	
	sfrs je 100 kg	Lire je kg	Yen je 1000 kg	£ s.d.A je 2240 lbs	Cents je lb	£ s.d. je 2240 lbs	NFC) je 100 kg	bfrs je 100 kg	
Originalpreise									
1938 D	105,59	4,73	258	63,17. 6fd)	10,55	6,36	9,17	696	
1950 D	261,11	389,67	170 681	189. 1. 8	21,60	14,31	212,74	2 591	
1954 D	314,64	478,96	305 750	301. 5. 0	26,24	18,77	250,17. 6	3 007	
1957 D	287,08	450,87	306 681	340. 9. 1	28,83	19,11	243,17. 3	3 235	
1958 D	271,04	394,01	248 131	308. 0. 6	25,86	15,77	224. 7. 2	3 017	
1959 D	320,36	464,52	302 460	312. 1. 2	28,72	18,72	259. 4. 2	3 972	
1960 D	320,63	477,69	319 056	324,13. 2	28,43	17,68	270. 4. 4	3 228	
1960 Nov.	306,25	431,25	290 730	295,10. 0	27,65	17,00	256. 1. 3	3 109	
1960 Dez.	302,25	435,00	290 000	305. 2. 10	27,25	17,57	257,12. 6	3 160	
1961 Jan.	291,75	422,50	287 100	305. 0. 0	26,77	16,49	253. 0. 8	3 063	
1961 Febr.	304,00	425,00	274 500	305. 0. 0	26,50	16,47	254,16. 3	3 064	
1961 März	299,00	432,50	281 500	305. 0. 0	27,34	17,87	258,16. 0	3 122	
1961 April	310,25	437,50	285 750	305. 0. 0	28,84	18,77	258. 6. 9	3 133	
1961 Mai	324,50	463,00	297 375	308. 6. 8	30,78	20,97	268. 6. 3	3 253	
1961 Juni	311,00	456,25	307 600	315. 0. 0	31,25	21,17	264,12. 0	3 220	
1961 Juli	309,25	450,00	298 700	308. 6. 0	31,25	20,75	258. 0. 0	3 136	
1961 Aug.	307,25	450,00	294 625	305. 0. 0	31,25	21,26	258. 0. 0	3 130	
1961 Okt.	446,00	289 625	305. 0. 0	305. 0. 0	31,25	21,37	255,17. 6	3 142	
1961 Nov.									
Umgerechnete Preise für 100 kg in DM									
1958 D	245,64	264,62	289,57	285,21	239,63	146,02	258,71	344,91	245,14
1960 Dez.	292,83	292,32	338,43	282,54	252,32	162,69	296,94	338,97	265,44
1961 März	276,60	277,47	314,71	270,70	242,65	158,60	284,72	328,63	250,23
1961 Juni	286,63	292,14	341,77	277,78	273,72	185,43	288,65	337,51	256,18
1961 Sept.		287,22	321,81	268,96	275,34	188,29	282,99	326,27	252,30

Jahr Monat	noch: M e s s i n g				N i c k e l				
	Belgien Brüssel	Niederlande	Italien Mailand	Vereinigte Staaten Port Colborne	Kanada	Großbritannien London	Frankreich Paris		
	-Schrott schwerer I. Wahl	Flöcke 65 % Cu 35 % Zn	Barren 58 % Cu 42 % Zn	Elektro- Kathoden 99 % Ni verzollt	Draht- Abschnitte	Elektro- Kathoden	Standard raffiniert Mengen v. 1 lt	-Schrott Anoden	raffiniert in Barren Neukaledonien
	Ankaufspreis	ab Werk	ab Lager	f.o.b.	Großhandels- Ankaufspreis	f.o.b.	frei Käufer	freier Marktpreis	Grundpreis ab Werk
	bfrs je 100 kg	hfl je 100 kg	Lire je kg	Cents je lb	kan. Cents je lb	£ s.d. je 2240 lbs	NFC) je 100 kg		
Originalpreise									
1938 D	375	28,5f)	.	35,00	.	182,10. 0	.	0,30	
1950 D	138,5	138,5	320,06	44,79	32,20	359,15. 7	302,18. 6	4,17	
1954 D	1 924	187,1	424,62	60,46	61,65	486,14. 3	504. 6. 1	7,54	
1957 D	1 719	186,4	428,21	74,00	100,80	69,58	600. 0. 0	860. 5. 3	10,61
1958 D	1 463	155,5	354,21	74,00	46,42	70,85	600. 0. 0	505. 3. 9	11,53
1959 D	1 633	174,4	353,68	74,00	53,00	70,00	600. 0. 0	555. 4. 9	9,00
1960 D	1 856	191,4	401,56	74,00	53,00	70,00	600. 0. 0	564. 7. 6	9,00
1960 Nov.	1 810	196,8	401,25	74,00	53,00	70,00	600. 0. 0	565. 0. 0	9,00
1960 Dez.	1 883	197,0	412,50	74,00	53,00	70,00	600. 0. 0	565. 0. 0	9,00
1961 Jan.	1 798	195,3	405,63	74,00	53,00	72,62	600. 0. 0	565. 0. 0	9,00
1961 Febr.	1 838	199,0	403,75	74,00	53,00	72,75	600. 0. 0	565. 0. 0	9,00
1961 März	1 860	196,0	411,50	74,00	53,00	72,75	600. 0. 0	565. 0. 0	9,00
1961 April	1 875	196,3	416,25	74,00	53,00	72,75	600. 0. 0	565. 0. 0	9,00
1961 Mai	1 960	198,0	433,50	74,00	53,00	72,75	600. 0. 0	565. 0. 0	9,00
1961 Juni	1 828	191,0	433,75	74,33	53,00	73,21	602. 0. 0	565. 0. 0	9,00
1961 Juli	1 800	187,5	432,50	81,25	56,80	82,50	660. 0. 0	597,10. 0	9,00
1961 Aug.	1 850	189,3	432,50	81,25	57,00	82,50	660. 0. 0	605. 0. 0	9,00
1961 Sept.	1 913		427,50	81,25	57,00	82,50	660. 0. 0	605. 0. 0	9,00
1961 Okt.									
1961 Nov.									
Umgerechnete Preise für 100 kg in DM									
1958 D	122,95	172,08	237,89	685,20	429,82	674,71	691,86	582,53	1145,51
1960 Dez.	154,17	217,93	277,20	685,20	490,75	655,27	691,56	651,22	785,50
1961 März	142,05	216,17	264,47	656,78	470,40	649,29	660,09	621,58	734,03
1961 Juni	142,20	211,22	277,73	651,07	464,24	638,18	656,72	616,36	729,78
1961 Sept.	153,61		275,31	715,89	502,23	705,28	729,93	669,10	751,22

		noch: Nickel			Aluminium				
		Österreich Wien	Schweiz	Italien Mailand	BR-Deutschland	Vereinigte Staaten New York		Kanada	
		ausländisches		Elektro- Kathoden 99,5 % Ni	Hütten-, rein ab 99,5 % Al nicht legiert Grpfr.fr.Bahnst. Verwerk30)	virgin ab 99,5 % Al Ingots 850 lbs (figs) fob Verschiffp.	-Schrott Gußbruch	Neualuminium- abschnitte	Primär- 99,5 % Al Ingots
Jahr Monat	Großhandels- preis	prompte Lieferung verz.ab Grenze	ab Werk				Großhandels-Ankaufspreis		f.a.s. Verschiffgsp.
	Schilling je 100 kg	sfrs je 100 kg	Lire je kg	RM/DM je 100 kg	Cents je lb			kan. Cents je lb	US-Cents je lb
		MM.	MM.	Dw.	Originalpreise				
1938 D	550b)	.	18	133,00		7,58	13,18	.	.
1950 D	2 238	447	1 105	178,33	16,71	10,10	13,16	15,78	16,52
1954 D	3 700	604	1 413	223,00	20,20	10,14	13,12	19,00	20,00
1957 D	4 500	805	2 303	233,00	25,42	10,86	14,07	24,50	24,95
1958 D	4 500	795	1 415	225,71	24,79	9,76	12,97	23,00	23,03
1959 D	4 500	780	1 306	216,00	24,75	10,75	14,40	22,53	22,53
1960 D	4 500	780	1 300	216,00	26,00	10,25	13,55	23,25	23,25
1960 Nov.	4 500	780	1 300	216,00	26,00	8,75	11,75	23,25	23,25
1960 Dez.	4 500	780	1 300	216,00	26,00	8,75	11,75	23,25	23,25
1961 Jan.	4 500	780	1 300	216,00	26,00	8,75	11,75	23,25	23,25
1961 Febr.	4 500	780	1 290	216,00	26,00	8,75	11,75	23,25	23,25
1961 März	4 500	780	1 290	216,00	26,00	8,75	11,66	23,25	23,25
1961 April	4 500	780	1 290	216,00	26,00	9,50	12,25	23,25	23,25
1961 Mai	4 500	780	1 290	216,00	26,00	9,75	12,50	23,25	23,25
1961 Juni	4 500	780	1 290	216,00	26,00	9,75	12,11	23,25	23,25
1961 Juli	4 500	780	1 400	216,00	26,00	9,75	12,00	23,25	23,25
1961 Aug.	4 500	780	1 400	216,00	26,00	9,75	12,00	23,25	23,25
1961 Sept.	4 500	780	1 400	216,00	25,50	9,75	12,00	23,25	23,25
1961 Okt.									
1961 Nov.									
Umgerechnete Preise für 100 kg in DM									
1958 D	726,75	777,46	950,31	225,71	229,54	90,37	120,09	219,03	213,24
1960 Dez.	721,94	755,68	873,60	216,00	240,74	81,02	108,80	217,64	215,28
1961 März	690,35	721,55	829,08	216,00	230,76	77,66	103,49	207,51	206,35
1961 Juni	688,01	717,37	825,99	216,00	227,74	85,40	106,07	202,67	203,65
1961 Sept.	696,96	722,30	901,60	216,00	224,68	85,91	105,73	198,76	204,86

		noch: Aluminium								
		Großbritannien London		Frankreich Paris		Belgien	Niederlande	Norwegen	Schweden Göteborg	Österreich Wien
		Ingots min. 99,5 % Al	Neualu. Abschnitte ohne Folien in Handelspaketen	Barren einh. 99 % Al	Dural-Bleche 15/10 mm, 2x1 m versteuert einschließlich Verpackung	-Schrott Neuabschnitte	Primär- Ingots	99,5 % Al	Grundpreis	inländische Walzplatten
Jahr Monat	frei Käuferwerk			versteuert ab Werk		frei Werk		ab Werk		Großhandels- preis
	£.s.d. je 2240 lbs			NFC) je 100 kg		bfrs je kg	hfl je 100 kg	nkr je 100 kg	skr je 100 kg	Schilling je 100 kg
		Dw.				Dw.				MM.
Originalpreise										
1938 D	97. 6. 8		13,33	28,68	9,85					305b)
1950 D	113.16. 7	66.15. 0	168,25	334,48		146,95				865
1954 D	156. 0. 0	136.11. 5	215,18	509,10	18,15	192,64	275,00	237		1 237
1957 D	197. 0. 0	162. 0. 7	232,54	535,46	15,98	216,08	397,00	286		1 237
1958 D	184. 3. 8	148. 8. 4	264,95	573,59	12,95	194,19	361,95	266		1 253
1959 D	180. 5. 5	152.10. 1	284,25	629,83	16,09	201,06	354,10	259		1 338
1960 D	186. 0. 0	159. 9. 9	292,94	640,29	18,76	210,75	365,60	268		1 338
1960 Nov.	186. 0. 0	146.12. 0	306,15	660,00	17,00	204,00	365,60	268		1 338
1960 Dez.	186. 0. 0	145. 0. 0	306,15	638,23	17,33	204,00	365,60	268		1 338
1961 Jan.	186. 0. 0	145. 0. 0	306,15	635,00	17,13	205,67	365,60	268		1 338
1961 Febr.	186. 1. 0	145.10. 0	306,15	635,00	17,00	205,67	365,60	268		1 338
1961 März	186. 0. 0	147. 0. 0	306,15	635,00	17,00	200,67	365,60	268		1 338
1961 April	186. 0. 0	147. 0. 0	306,15	635,00	17,00	196,67	365,60	268		1 338
1961 Mai	186. 0. 0	143. 8. 0	306,15	635,00	16,60	193,33	365,60	268		1 338
1961 Juni	186. 0. 0	142.10. 0	306,15	635,00	16,38	190,00	365,60	268		1 338
1961 Juli	186. 0. 0	145. 0. 0	306,15	635,00	16,50	190,00	365,60	268		1 338
1961 Aug.	186. 0. 0	145. 0. 0	306,15	635,00	16,50	186,67	365,60	268		1 338
1961 Sept.	186. 0. 0	141.10. 0	306,15	635,00	16,50		365,60	268		1 338
1961 Okt.										
1961 Nov.										
Umgerechnete Preise für 100 kg in DM										
1958 D	212,38	171,14	263,23	569,86	108,83	214,89	211,97	215,20		202,36
1960 Dez.	214,38	167,13	260,40	542,85	145,57	225,67	213,82	216,14		214,66
1961 März	204,63	161,72	249,69	517,90	136,26	221,32	204,35	207,31		205,26
1961 Juni	202,91	155,45	248,25	514,90	130,32	210,11	202,68	206,22		204,57
1961 Sept.	205,71	156,49	248,81	516,06	132,50		205,19	207,04		207,23

		noch: Aluminium			Magnesium			Blei		
		Schweiz	Italien Mailand	Japan Tokio	Ver. Staaten New York	Großbritannien London	Frankreich Paris	BR-Deutschland Düsseldorf	Vereinigte Staaten New York	
		virgin,inländ. Rohmasseln 99 % Al	Ingots 99-99,49 % Al UNI 3020	Ingots 99,5-99,7 % Al	Ingots, 4x16" 99,8 % Mg in 10 000 lbs in Mengen von 101 lbs	Ingots in Mengen von 101 lbs	Ingots Nr. 25 rein	min. 99,97 % Pb,raffiniert in Blöcken31)	Grad A und B 99,73-99,85 % Pb	-roher 5/8-6 inches
Jahr Monat	Frachtl.Basel- Rheinfelden	ab Werk	frei Käuferstation	frei Velasco	frei Käufer	unversteuert ab Werk	NFC)	ab Lagerhaus oder ex Schiff	loco	f.o.t.
	sfrs je 100 kg	Lire je kg	Yen je 1000 kg	Cents je lb	Pence je lb	je 100 kg	je 100 kg	RM/DM je 100 kg	Cents je lb	
		Dw.								
Originalpreise										
1938 D	200	.	211	30,00	17,50	21,2	19,80		4,74	6,17
1950 D	200	336,93	142 542	21,94	18,00	340,2	131,21		13,29	17,28
1954 D	230	373,79	219 170	27,08	29,04	444,0	113,17		14,05	19,05
1957 D	250	434,39	227 500	36,00	29,50	427,0	111,73		14,66	20,24
1958 D	250	403,13	224 723	36,00	29,50	427,0	84,02		12,11	17,61
1959 D	250	400,04	220 000	36,00	26,75	452,7	81,85		12,21	17,75
1960 D	250	409,95	220 000	36,00	26,75	455,3	83,23		11,95	17,45
1960 Nov.	250	410,00	220 000	36,00	26,75	455,0	78,91		12,00	17,50
1960 Dez.	250	410,00	220 000	36,00	26,75	455,0	75,05		11,38	16,90
1961 Jan.	250	400,00	220 000	36,00	26,75	455,0	73,67		11,00	16,50
1961 Febr.	250	400,00	220 000	36,00	26,75	455,0	75,31		11,00	16,50
1961 März	250	400,00	220 000	36,00	26,75	455,0	72,73		11,00	16,50
1961 April	250	400,00	220 000	36,00	26,75	455,0	73,49		11,00	16,50
1961 Mai	250	400,00	216 670	36,00	26,75	455,0	72,91		11,00	16,50
1961 Juni	250	400,00	215 000	36,00	26,75	455,0	70,74		11,00	16,50
1961 Juli	250	400,00	215 000	36,00	26,75	455,0	70,96		11,00	16,50
1961 Aug.	250	400,00		36,00	26,75	455,0	71,41		11,00	16,50
1961 Sept.	250	400,00		36,00	26,75	455,0	70,93		11,00	16,50
1961 Okt.										
1961 Nov.										
Umgerechnete Preise für 100 kg in DM										
1958 D	244,49	270,74	262,25	333,34	317,49	424,22	84,02	112,13		163,06
1960 Dez.	242,21	275,52	256,74	333,34	287,77	387,00	75,05	105,37		156,48
1961 März	231,27	257,08	246,02	319,51	274,67	371,09	72,73	97,63		146,44
1961 Juni	229,93	256,12	238,89	315,33	272,36	368,95	70,74	96,35		144,53
1961 Sept.	231,51	257,60		317,20	276,12	369,77	70,93	96,92		145,38

noch: B l e i									
Jahr Monat	Ver. Staaten New York	Kanada Montreal	Großbritannien London		Frankreich Paris			Belgien	
	-Schrott schwerer	inländisch virgin brands	raffiniertes Metall, Minimum 99,9 % Pb, Pigs bis 112 lbs (Ladungen von 25 lbs abwärts im Lagerhaus 32)	-Schrott eingeschmolzen	gewöhnlich 99,9 % Pb	weich, unraff.	-rohr raffiniert 33)	-Schrott	
	Großhandels- Ankaufspreis	frei Käufer	frei Käuferwerk	frei Käuferwerk	versteuert ab Imphorhäfen	unversteuert oder ab Werk	versteuert Départm. Seine		
	Cents je lb	kan. Cents je lb	£ s.d. je 2240 lbs		NFC) je 100 kg			bfrs je kg	
			Originalpreise		Dw.	Dw.		Dw.	
1938 D	3,86	4,18	15. 4.10	15. 7. 8	3,40	3,38	4,43	1,88	
1950 D	10,90	14,37	107,18. 4	-	92,15. 0	125,62	102,76	139,72	
1954 D	11,00	13,35	96. 9. 0	94. 5. 0	89,16. 0	138,09	109,33	168,88	12,03
1957 D	10,61	13,92	96,12. 9	96,13. 2	87,14. 2	157,73	121,09	191,34	11,95
1958 D	7,73	11,34	72,16. 1	73. 7. 0	64. 0. 5	149,40	114,92	187,31	9,00
1959 D	7,95	10,61	70,15. 9	71,13.11	62. 1. 6	135,85	103,50	177,18	8,75
1960 D	8,02	10,68	72. 2.11	72. 7. 6	63,19. 2	137,43	104,93	179,64	8,30
1960 Nov.	7,87	10,50	63. 3. 6	68,17. 6	60,18. 0	130,89	100,00	171,85	7,75
1960 Dez.	7,64	10,45	64,19. 6	66. 3.11	57,12. 6	125,98	95,94	162,70	7,67
1961 Jan.	7,08	10,30	63,15.11	64,19. 6	56. 3. 9	123,04	94,00	163,34	7,50
1961 Febr.	7,22	10,30	63. 6. 8	66. 6. 0	57,16. 3	123,04	94,00	163,34	7,63
1961 März	7,44	10,30	65,18.10	67. 2. 2	57. 8. 0	123,69	94,32	163,80	7,60
1961 April	7,44	10,00	67. 1. 7	68. 4. 5	59. 0. 0	125,65	96,00	163,93	7,50
1961 Mai	7,50	10,00	68,12.11	67,17. 7	57,19. 1	126,44	96,74	163,93	7,50
1961 Juni	7,40	10,00	64,14. 0	65,18.10	56. 8. 9	125,00	95,40	163,93	7,38
1961 Juli	7,38	10,50	64,17. 1	66. 2. 1	56. 2. 6	124,34	95,00		7,25
1961 Aug.	7,38	10,50	64,13. 9	66. 3. 4	56. 6. 0	124,34	95,00		7,25
1961 Sept.	7,38	10,50	63,19.10	65,13.10	55. 2. 6	124,34	95,00		6,88
			Ungerechnete Preise für 100 kg in DM						
1958 D	71,58	107,48	83,95	84,58	73,62	148,43	114,17	186,09	75,64
1960 Dez.	78,74	97,40	74,89	76,30	66,42	107,15	81,60	143,49	64,43
1961 März	64,35	84,25	72,55	73,83	63,15	100,88	76,93	133,59	60,91
1961 Juni	64,82	87,17	70,58	71,94	61,57	101,36	77,36	132,93	58,72
1961 Sept.	65,03	89,76	70,77	72,65	60,97	101,05	77,21		55,25

noch: B l e i										Z i n k
Jahr Monat	Österreich Wien	Schweiz	Italien Mailand	Spanien	Marokko Casablanca	Japan	Südafr. Union	Australien	BR-Deutschland Düsseldorfer	
	Ingots	roh, einfaches	in Guß- in Tafeln	Rohre und Platten	Ingots	Elektrolyt- c.i.f. Käufershafen	-Rohr	roh Loh. Port Pirie	Virgin min. 98 % Zn	
	ab Werk		Liefgr. 5-10 t fr. Wag. ab Werk	Großhandelspreis					ab Lagerhaus od. ex Schiff 33)	
	Schilling je 1000 kg	sfrs je 100 kg	Lire je kg	Pesetas je 100 kg	mfrs je 100 kg	Yen je 1000 kg	Rand je 100 lbs	£ s.d.A je 2240 lbs	RM/DM je 100 kg	
	Dw.	ME.	Dw.	MA.	Dw.	Dw.	Dw.	Dw.	Dw.	
1938 D	595b)	37,34	2,90	137	350f)	93 667	14,75	15. 6. 6	18,27	
1950 D	7 079	139,67	245,16	1 302	13 739	151 000	14,75	110,14. 0	136,61	
1954 D	8 567	123,23	239,95	1 430	13 142	151 000	15,58	100. 1. 1	92,09	
1957 D	8 588	124,36	232,78	1 866	15 808	140 000	17,02	116. 5. 8	94,34	
1958 D	6 903	96,15	185,18	1 930	15 450	114 500	17,02	86,16. 5	76,05	
1959 D	7 021	92,67	170,45	1 930	13 850	108 250	16,82	100. 0. 0	94,95	
1960 D	6 568	94,20	173,30	1 930	14 758	100 000	16,71	100. 0. 0	103,04	
1960 Nov.	6 360	89,26	171,50	1 930	14 900	100 000	16,71	100. 0. 0	101,44	
1960 Dez.	6 360	83,70	167,75	1 930	14 000	100 000	16,71	100. 0. 0	95,60	
1961 Jan.	6 360	84,39	166,50	1 930	14 000	100 000	16,71	100. 0. 0	91,49	
1961 Febr.	6 360	83,02	167,00	1 930	13 200	100 000	16,71	100. 0. 0	85,77r	
1961 März	6 360	85,78	167,30	1 930	13 200	100 000	16,71	100. 0. 0	85,29r	
1961 April	6 360	89,95	168,00	1 930	13 200	100 000	16,71	100. 0. 0	91,92r	
1961 Mai	6 360	86,83	170,10	1 930	13 200	100 000	16,71	100. 0. 0	90,12r	
1961 Juni	6 360	86,83	167,00	1 930	13 200	100 000	16,71	100. 0. 0	86,38r	
1961 Juli	6 360	86,47	167,75	1 930	13 200	100 000	16,71	100. 0. 0	85,18	
1961 Aug.	6 360	86,13	168,50	1 930	13 200	100 000	16,71	100. 0. 0	84,37	
1961 Okt.	6 360	86,13	168,50	1 930	13 200	100 000	16,71	100. 0. 0	81,96	
1961 Nov.	6 360	86,13	168,50	1 930	13 200	100 000	16,71	100. 0. 0	81,96	
			Ungerechnete Preise für 100 kg in DM							
1958 D	111,48	94,03	124,37	-	154,50	133,62	219,74	80,39	76,05	
1960 Dez.	102,03	81,09	112,73	135,10	116,20	116,67	215,73	82,59	95,60	
1961 März	97,57	79,35	107,52	129,50	105,01	111,83	205,64	88,75	93,29	
1961 Juni	97,24	79,86	106,93	128,67	104,33	111,11	205,64	88,18	86,38	
1961 Sept.	98,50	80,51	108,51	128,67	104,33	111,11	205,64	88,18	81,96	

noch: Z i n k									
Jahr Monat	Vereinigte Staaten New York		Kanada Montreal	Großbritannien London		Frankreich Paris			
	East St. Louis	-Platten üb. 12" breit Mengen von 23 000 lbs f.o.t. Werk	Altschrott	99,95 % Zn High Grade	Virgin, 98% Zn, Blöcke, Platten bis zu 112 lbs; Ldg. v. 25lbs 34)	-Blech 15 gauge und mehr	-Schrott eingeschmolzen	Extra Qual. rein, in Barren	
	loco		Großhandels- Ankaufspreis		Übernahme im Lagerhaus Kassapreis	frei Käufer	ab Werk	versteuert ab Imphorhäfen	
	Cents je lb		kan. Cents je lb	£ s.d. je 2240 lbs		NFC)		je 100 kg	
				Originalpreise		Dw.	Dw.	Dw.	
1938 D	4,61	9,82	3,90	14. 0. 0	14. 3. 5	137. 3.10	70,10. 0	3,71	
1950 D	13,87	19,66	15,66	119. 5. 3	-	107,19. 4	72,18. 6	113,35	
1954 D	10,68	20,20	12,05	78. 5. 4	78. 4. 3	107,19. 4	72,18. 6	88,26	
1957 D	11,38	19,47	3,69	12,03	81,11. 7	80. 1. 0	108,12. 4	73,13. 5	
1958 D	10,31	19,08	3,22	10,90	65,18. 1	65,10.11	100. 4. 8	55,16. 5	
1959 D	11,45	20,00	3,67	12,25	82. 2. 7	80. 3. 3	117. 6. 5	72,14. 3	
1960 D	12,95	21,50	4,55	13,35	89. 6. 4	88. 8. 3	125. 5. 2	85,15.11	
1960 Nov.	13,00	21,50	4,25	13,10	87,12. 9	86,17. 3	124. 5. 8	81. 6. 0	
1960 Dez.	12,48	21,50	3,87	12,91	82,15. 3	82,14.11	119. 1. 0	77,17. 6	
1961 Jan.	11,53	21,50	3,07	12,60	79. 4. 8	78. 8. 1	115. 5. 0	73,10. 0	
1961 Febr.	11,50	21,50	2,87	12,60	82,15. 3	81,19. 4	120. 9. 4	77. 2. 6	
1961 März	11,50	21,50	2,87	12,60	84,11. 6	83. 9.11	122. 8. 6	78,18. 0	
1961 April	11,50	21,50	3,53	12,85	83,18. 4	83,17. 0	122. 3. 2	78. 0. 0	
1961 Mai	11,50	21,50	3,75	12,85	82. 7.11	82,14. 8	120,11.11	77. 8. 0	
1961 Juni	11,50	21,50	3,27	12,49	79. 0.11	80. 1. 1	117,10. 0	73. 4. 0	
1961 Juli	11,50	21,50	3,13	12,59	77,17.10	79. 0.10	115,18. 9	72. 0. 0	
1961 Aug.	11,50	21,50	3,13	12,60	76. 9. 6	77. 7.11	114,13. 6	69,18. 0	
1961 Sept.	11,50	21,50	3,13	12,60	73,18.10	74,10. 9	111,12. 6	67,12. 6	
			Ungerechnete Preise für 100 kg in DM						
1958 D	94,44	175,67	29,82	103,90	75,99	115,58	64,37	139,78	
1960 Dez.	115,57	196,08	33,83	120,85	93,79	137,22	89,76	139,71	
1961 März	102,67	190,47	29,47	114,24	87,04	124,69	86,80	131,00	
1961 Juni	100,73	188,72	28,64	108,88	86,73	128,18	79,85	126,50	
1961 Sept.	101,55	189,44	27,98	107,72	81,78	123,45	74,79	117,11	

		noch: Z i n k								Zinn35)
Jahr Monat	Frankreich		Belgien		Österreich Wien	Italien Mailand	Japan	Australien	BR-Deutschland Hamburg	
	thermisch 97,75 % Zn in Platten unversteuert ab Werk	-Blech 66 % 1/10 mm, 2x1 m versteuert Pariser Distrikt	good ordinary brands	-Schrott	ausländisch	Elektrolyt- hochgradig	Barren und Blöcke	rein	36)	
				Ankaufspreis	Großhandels- preis	ab Werk	frei Käuferstation		loco Duisburg	
	Nfc) je 100 kg		bfrs je 100 kg		Schilling je 100 kg	Lire je kg	Yen je 1000 kg	£.s.d.A je 2240 lbs	RM/DM je 100 kg	
Dw. MM. Originalpreise Dw.										
1938 D	3,28	5,18	208	160	60b)		470	14. 1. 7	253,97	
1950 D	113,35	171,60	1 632		901	260,49	113 833	125. 2. 5	904,87	
1954 D	88,26	162,46	1 116	865	640	196,27	150 000	85. 4. 5	869,07	
1957 D	105,44	195,13	1 157	805	717	197,85	131 000	103. 7. 1	898,37	
1958 D	107,19	202,11	926	601	561	170,56	125 640	90.15. 6	885,82	
1959 D	118,72	223,66	1 137	655	683	189,07	123 670	105. 8. 7	954,34	
1960 D	128,06	241,15	1 269	819	835	204,27	117 667	113. 1.11	944,24	
1960 Nov.	125,00	236,01	1 225	825	835	203,00	117 000	111. 1. 9	948,24	
1960 Dez.	123,48	236,01	1 225	800	835	195,00	117 000	107. 1. 1	939,12	
1961 Jan.	120,00	236,01	1 165	750	835	187,00	117 000	100. 4. 6	932,75	
1961 Febr.	120,00	236,01	1 153	763	835	190,75	117 000	103.17.11	942,32	
1961 März	121,74	239,88	1 180	775	835	197,20	117 000	106.12. 6	929,44	
1961 April	123,00	242,68	1 180	800	835	195,00	117 000	106.11. 6	956,91	
1961 Mai	121,06	242,68	1 164	780	835	193,00	117 000	105. 5. 3	981,25	
1961 Juni	117,73	242,68	1 128	750	775	188,25	117 000	104.10. 0	1023,21	
1961 Juli	114,58	242,68	1 090	750	745	186,25	117 000		1038,12	
1961 Aug.	113,61	242,68	1 090	750	702	187,00			1080,29	
1961 Sept.	109,07	242,68	1 085	700	702	181,75			1100,46	
Ungerechnete Preise für 100 kg in DM										
1958 D	106,49	200,80	77,82	50,51	90,60	114,55	146,62	84,05	885,82	
1960 Dez.	105,03	200,74	102,90	67,20	133,96	131,04	136,54	99,13	939,12	
1961 März	99,29	195,64	94,58	62,12	128,10	126,74	130,84	94,63	929,44	
1961 Juni	95,46	196,78	89,74	59,67	118,49	120,54	130,00	92,15	1023,21	
1961 Sept.	88,64	197,22	87,13	56,21	108,73	117,04			1100,46	

noch: Z i n n 35)									
Jahr Monat	Vereinigte Staaten New York		Kanada Toronto	Großbritannien London		Frankreich Paris		Belgien	
	Straits 99,8 % Sn	-Schrott	Grad A 99,75 % Sn	Standard, mind. 99,75 % Sn Ingots o. Slabs v. 20-28 lbs in Ladungen von 5 lts	Löt- (Tinnen)	Ia Qualität	Straits, Banca	Katanga raffiniert	
	loco 37)	Großhandels- ankaufspreis	in Mengen von 5 Sts	Übernahme im Lagerhaus 38)	Grad M, 45 % Sn	versteuert ab Importhafen	unversteuert Import.VPr.	ab Werk	
	Cents je lb		kan. Cents je lb	£.s.d. je 2240 lbs		Nfc) je 100 kg		bfrs je kg	
Dw. Originalpreise Dw.									
1938 D	42,29	33,98	45,82	189,12. 0	190. 5. 6	115.10. 0	38,50	37,98	25,22
1950 D	95,57	70,39	105,40	745,16. 8	725.10. 0	393,12. 0	892,26	744,94	109,18
1954 L	91,84	74,26	94,57	719. 8.11	709.17. 6	353,18. 0	908,62	723,41	99,40
1957 D	96,26	75,78	99,41	754,15. 4	747.10.10	369. 3. 0	1 079,01a)	832,59a)	104,92
1958 D	95,13	75,50	98,83	735. 0. 8	735. 1. 7	346,11. 0	1 175,40	908,88	102,74
1959 D	102,05	77,09	105,07	785. 4. 3	785. 7. 1	365. 9. 0	1 462,71	1 126,59	110,93
1960 D	101,44	76,19	104,57	796,12. 8	793.19. 1	375. 2. 0	1 456,33	1 122,43	109,95
1960 Nov.	102,88	76,00	106,43	800,12. 3	797.19. 1	369,10. 0	1 470,57	1 130,63	110,14
1960 Dez.	101,16	76,00	104,66	795. 9. 0	793.13. 9	364,15. 0	1 456,60	1 120,21	109,11
1961 Jan.	100,41	74,76	103,57	783,12. 5	786,10. 6	359,10. 0	1 439,38	1 109,00	108,67
1961 Febr.	101,04	74,00	104,06	792,16. 6	795. 5. 6	368. 0. 0	1 457,25	1 121,00	110,01
1961 März	103,44	75,18	106,55	814,10.11	817. 0. 8	377. 0. 0	1 496,17	1 151,00	113,03
1961 April	107,22	77,75	110,27	837. 6.11	843. 9. 6	385,10. 0	1 539,41	1 185,00	117,71
1961 Mai	110,11	79,86	113,18	862. 3.10	866,11. 4	396. 0. 0	1 589,88	1 227,00	120,88
1961 Juni	114,65	85,43	119,38	893,17. 9	901,10. 5	418. 5. 0	1 651,78	1 278,00	125,56
1961 Juli	116,23	91,00	124,29	913,13.10	923,18.10	413,10. 0	1 680,23	1 297,00	127,00
1961 Aug.	119,78	91,00	128,02	945. 8. 2	954,11. 4		1 757,01	1 344,00	131,53
1961 Sept.	121,88	91,00	128,58	952,19. 9	962. 6. 2		1 779,42	1 366,00	133,71
1961 Okt.									
1961 Nov.									
Ungerechnete Preise für 100 kg in DM									
1958 D	880,85	699,09	941,17	847,56	847,62	399,61	1 167,76	902,97	863,43
1960 Dez.	936,68	703,72	979,73	916,84	914,81	420,41	1 239,93	952,81	916,52
1961 März	918,07	667,25	950,96	896,12	898,86	414,76	1 221,89	938,74	905,94
1961 Juni	1004,24	748,30	1040,64	975,14	983,46	456,27	1 339,38	1036,29	988,96
1961 Sept.	1073,88	801,80	1099,21	1053,96	1064,27		1 446,12	1110,13	1073,69

noch: Z i n n 35)									
Jahr Monat	Niederlande	Österreich Wien	Schweiz	Italien Mailand	Staat Singapore Singapore	Japan	Ver. Staaten New York	Großbritannien London	Titan
	Banca- in Blöcken	ausländisch	Straits-	99,9 % Sn in Barren	Straits-	99,8 % Sn Ingots Nr. 1	99-99,9 % W wasserstoff- reduziert	98 - 99 % W Pulver-	99,3 % Ti Max.0,3 % Fe Schwamm
	ab Werk	Großhandels- preis	ab Werk	ab Werk	ab Werk	Käuferstation	ab Lager	frei Käufer	fob. Newport
	hfl je 100 kg	Schilling je 100 kg	sfrs je 100 kg	Lire je kg	Mal.\$ je picul	Yen je 100 kg	\$ je lb	s.d. je lb	\$ je lb
Dw. Originalpreise Dw.									
1938 D	235f)	522b)	427,11	21	95,43	387	4,63	11. 32/5	5,00
1950 D	761	4 900	951,72	1 575	365,42	65 167	5,10	15.101/2	4,77
1954 D	764	5 725	886,89	1 418	353,64	78 200			
1957 D	867	5 825	925,89	1 561	373,14	81 875	4,43	14. 11/3	2,46
1958 D	846	5 657	907,61	1 469	369,34	79 785	3,71	10. 7	2,05
1959 D	913	6 023	978,78	1 546	396,96	86 542	3,56	12. 2	1,73
1960 D	920	6 179	978,18	1 548	393,76	85 333	3,70	12.102/7	1,52
1960 Nov.	926	6 100	979,33	1 550	395,46	86 500	3,50	14. 8	1,50
1960 Dez.	911	6 100	967,33	1 545	392,89	86 500	3,50	14. 8	1,50
1961 Jan.	907	6 100	962,33	1 530	390,25	86 000	3,50	14. 53/4	1,50
1961 Febr.	926	6 100	983,33	1 535	395,42	85 000	3,50	13.101/5	1,50
1961 März	907	6 100	1005,67	1 576	406,94	86 000	3,50	13. 21/5	1,50
1961 April	925	6 400	1037,33	1 628	424,35	88 000	3,50	12.11	1,50
1961 Mai	955	6 550	1069,00	1 660	436,73	91 500	3,50	12.11	1,50
1961 Juni	1003	6 600	1137,00	1 745	456,29	94 000	3,38	13. 12/5	1,50
1961 Juli	1009	7 500	1127,00	1 800	461,91	98 000	3,38	13. 3	1,50
1961 Aug.	1082	7 500	1188,00	1 830	475,40		3,38	13. 3	1,50
1961 Sept.		7 800		1 875	481,48		3,38	13. 3	1,50
1961 Okt.									
1961 Nov.									
Ungerechnete Preise für 100 kg in DM									
1958 D	936,19	913,61	887,59	986,58	837,67	931,09	3 435,24	1 366,80	1 898,18
1960 Dez.	1 007,77	978,62	937,17	1 038,24	891,29	1 009,46	3 240,80	1 893,34	1 388,91
1961 März	1 000,32	935,80	930,32	1 012,90	884,64	961,72	3 106,39	1 624,40	1 331,31
1961 Juni	1 109,18	1009,07	1045,71	1 117,32	985,83	1 044,44	2 960,61	1 602,59	1 213,88
1961 Sept.		1208,06		1 207,50	1 040,26		2 978,12	1 641,22	1 321,65

Jahr Monat	Molybdän		Cadmium				Mangan		
	Ver. Staaten New York	Großbritannien London	Ver. Staaten New York	Großbritannien London	Frankreich	Italien Mailand	Ver. Staaten New York	Großbritannien London	Frankreich Paris
	Pulver		Stücke und Mengen von	Barren 99,9 % Cd Empire	Lingots 99,5 % Cd	99,9 % Cd in Stäben	99,9 % Mn	Min. 96-98 % Mn	97 % Mn
	99,5 % Mo	99 % Mo	1 - 5 lbs	99,9 % Cd Empire	99,5 % Cd	99,9 % Cd in Stäben	18 Sts-Ladg. fob. Knoxville	frei Käufer	unversteuert Grundpreis ab Werk
	Versteuert fob. Verschiffgsp.		frei Empfänger	Mengen v. 12 lbs frei Käufer	versteuert	ab Werk			NFC)
	\$ je lb	s.d. je lb	Cents je lb	s.d. je lb	NFC) je 100 kg	Lire je kg	Cents je lb	£ s.d. je 2240 lbs	je 1000 kg
	Dw.								
	Originalpreise								
1938 D			98,0	3. 44/7	17f)				
1950 D	3,00	35. 0	217,1	15. 7	2 381	4 019	28,00	177. 8. 2	2 033
1954 D	3,00	40. 0	172,5	12. 3	1 802	2 892	30,25	243.10. 0	2 700
1957 D	3,35	32. 6	168,8	11. 73/4	1 832	2 845	33,67	310. 0. 0	3 232
1958 D	3,35	32. 6	152,5	9.101/2	1 950	2 484	34,00	300. 6. 8	3 634
1959 D	3,35	32. 6	128,3	9. 11/4	1 712	2 315	34,00	250. 6. 8	3 954
1960 D	3,35	32. 6	142,5	10. 51/2	2 035	2 418	33,90	275.18. 9	3 964
1960 Nov.	3,35	32. 6	150,0	10. 9	2 062	2 425	33,75	280. 0. 0	4 060
1960 Dez.	3,35	32. 6	150,0	11. 0	2 062	2 425	33,75	280. 0. 0	4 060
1961 Jan.	3,35	32. 6	150,0	11. 0	2 062	2 425	33,75	280. 0. 0	4 060
Febr.	3,35	32. 6	150,0	11. 0	2 127	2 425	33,75	280. 0. 0	4 060
März	3,35	32. 6	150,0	11. 0	2 127	2 425	33,75	280. 0. 0	4 060
April	3,35	32. 6	160,0	11. 0	2 127	2 425	33,75	280. 0. 0	4 060
Mai	3,35	32. 6	160,0	11. 0	2 192	2 470	33,75	280. 0. 0	4 060
Juni	3,35	32. 6	160,0	11. 0	2 192	2 475	33,75	280. 0. 0	4 060
Juli	3,35	32. 6	160,0	11. 0	2 192	2 475	33,75	280. 0. 0	4 060
Aug.	3,35	37. 6	160,0	11. 0	2 192	2 475	33,75	280. 0. 0	4 060
Sept.	3,35	37. 6	160,0	11. 0	2 192	2 475	33,75	280. 0. 0	4 060
Okt.									
Nov.									
	Umgerechnete Preise für 100 kg in DM								
1958 D	3 101,90	4 197,27	1 412,06	1 275,32	1 937,33	1 668,25	314,84	346,31	361,04
1960 Dez.	3 101,90	4 194,83	1 388,91	1 419,79	1 753,85	1 629,60	312,51	322,73	345,33
1961 März	2 972,26	4 004,53	1 331,31	1 355,38	1 734,76	1 558,55	299,54	308,04	331,13
Juni	2 934,33	3 970,86	1 401,47	1 343,98	1 777,43	1 584,74	295,62	305,45	329,21
Sept.	2 951,68	4 644,98	1 409,76	1 362,53	1 781,42	1 593,90	297,37	309,67	329,95
	Dw.								
	Originalpreise								
1938 D		1,36	8. 61/2f)	0,85		7,00			0,75
1950 D	503,5	1,80	14.104/5	1,12	5. 21/3	7,50	17,00	10,43	2,05
1954 D	532,8	2,60	21. 0	1,24	6. 63/4	7,00	17,00	12,50	2,05
1957 D	623,9	2,00	16. 3	1,29	7. 11/2	9,58	17,00	12,50	2,05
1958 D	582,2	2,00	16. 0	1,26	7. 11/2	7,50	17,00	10,21	2,05
1959 D	562,1	1,77	14. 2	1,17	7. 11/2	7,50	17,00	10,00	2,05
1960 D	565,7	1,84	12. 4	1,17	7. 11/2	7,50	17,00	10,00	2,05
1960 Nov.	570,0	1,50	12. 0	1,17	7. 11/2	7,50	17,00	10,00	2,05
1960 Dez.	570,0	1,50	12. 0	1,17	7. 11/2	7,50	17,00	10,00	2,05
1961 Jan.	570,0	1,50	12. 0	1,17	7. 11/2	7,50	17,00	10,00	2,05
Febr.	570,0	1,50	12. 0	1,17	7. 11/2	7,50	17,00	10,00	2,05
März	570,0	1,50	12. 0	1,17	7. 11/2	7,50	17,00	10,00	2,05
April	570,0	1,50	12. 0	1,17	7. 11/2	7,50	17,00	10,00	2,05
Mai	570,0	1,50	12. 0	1,17	7. 11/2	7,50	17,00	10,00	2,05
Juni	570,0	1,50	12. 0	1,17	7. 11/2	7,50	17,00	10,00	2,05
Juli	570,0	1,50	12. 0	1,17	7. 11/2	7,50	17,00	10,00	2,05
Aug.	570,0	1,50	12. 0	1,17	7. 11/2	7,50	17,00	10,00	2,05
Sept.	559,0	1,50	12. 0	1,17	7. 11/2	7,50	17,00	10,00	2,05
Okt.									
Nov.									
	Umgerechnete Preise für 100 kg in DM								
1958 D	391,01	1 851,88	2 066,35	1 166,69	920,17	6 944,56	157,41	9 453,86	1 898,18
1960 Dez.	383,04	1 388,91	1 549,10	1 083,35	919,75	6 944,56	157,41	9 259,42	1 898,18
1961 März	366,34	1 331,31	1 478,60	1 038,42	877,92	6 656,54	150,98	8 875,39	1 819,46
Juni	364,97	1 313,88	1 466,16	1 024,82	870,53	6 568,39	149,91	8 759,19	1 795,63
Sept.	360,00	1 321,65	1 486,39	1 030,89	882,55	6 608,25	149,79	8 811,00	1 806,25
	Dw.								
	Originalpreise								
1938 D	1,05			12,35	17,16	74.11. 5	9,33	10,1	312
1950 D	2,06	15. 01/2	1 667	27,59	34,25	184.19. 0	254,53	571,3	2 430
1954 D	2,25	16. 0	1 750	28,50	30,00	210. 0. 0	224,51	524,8	2 740
1957 D	2,25	16. 0	1 900	33,00	34,50	206.11.11	267,20	495,5	4 888
1958 D	2,25	16. 0	2 200	29,49	34,50	190. 0. 0	299,18	452,9	5 650
1959 D	2,25	16. 0	2 200	29,00	34,50	190. 0. 0	313,59	466,5	5 428
1960 D	2,25	16. 0	2 500	29,00	34,50	193. 0. 0	317,41	508,4	5 322
1960 Nov.	2,25	16. 0	2 500	29,00	34,50	200. 0. 0	327,22	502,5	5 077
1960 Dez.	2,25	16. 0	2 500	29,00	34,50	200. 0. 0	327,22	510,0	5 211
1961 Jan.	2,25	16. 0	2 500	29,00	34,50	210. 0. 0	327,22	517,5	5 522
Febr.	2,25	16. 0	2 500	29,00	34,50	210. 0. 0	327,22	521,3	5 400
März	2,25	16. 0	2 500	29,00	34,50	210. 0. 0	346,86	525,0	5 050
April	2,25	16. 0	2 500	32,50	34,50	230. 0. 0	363,22	540,0	5 095
Mai	2,25	16. 0	2 500	32,50	34,50	230. 0. 0	379,58	545,0	4 558
Juni	2,25	16. 0	2 500	32,50	34,50	230. 0. 0	379,58	545,0	4 558
Juli	2,25	16. 0	2 500	32,50	34,50	230. 0. 0	379,58	522,5	4 558
Aug.	2,25	16. 0	2 500	32,50	34,50	230. 0. 0	379,58	510,0	
Sept.	2,25	16. 0	2 500	32,50	34,50	230. 0. 0	379,58	510,0	
Okt.									
Nov.									
	Umgerechnete Preise für 100 kg in DM								
1958 D	2 083,37	2 066,35	2 185,70	273,06	328,55	219,09	297,24	304,17	-
1960 Dez.	2 083,37	2 065,47	2 126,40	268,52	322,95	230,52	278,32	342,72	364,77
1961 März	1 996,95	1 971,46	2 038,98	257,39	307,91	231,03	282,90	337,42	338,54
Juni	1 970,82	1 954,88	2 027,18	264,67	300,74	250,91	307,79	348,96	338,54
Sept.	1 982,47	1 961,86	2 031,73	286,36	294,94	254,37	308,48	328,44	337,87

S i l b e r									
Jahr Monat	BR-Deutschland	Ver. Staaten New York	Großbritannien London	Frankreich Paris	Belgien Brüssel	Österreich Wien	Italien Mailand	Japan Tokio	Indien Bombay
	Rohmaterial ⁴⁰⁾ nicht legiert und legiert Verkaufspreis ab Lager	fein in Barren		versteuert ab Lager	999/1000 Mengen v. 500 kg amtlicher Preis ab Werk	Grundpreis	999/1000 fein in Barren	996/1000 loco	Rp. je 100 tola fine (1166,4 g)
	Handy & Harman	Sharps, Pixley & Co.							
	RM/DM je kg	Cents je troy oz (31,103 g)	Pence je (31,103 g)						
Originalpreise									
1938 D	40,27	43,22	19,53	.	1 225	516,8	15 162	7 760	50,60a)
1950 D	105,26	74,14	£1,75	.	1 381	675,0	18 748	9 980	182,31
1954 D	116,49	85,25	73,48	129,90	158,98
1957 D	123,64	90,82	78,93	159,30	1 489	750,0	19 906	10 776	182,24
1958 D	120,50	89,04	76,21	166,60	1 435	750,0	19 156	10 571	188,72
1959 D	123,42	91,20	78,82	192,30	1 494	750,0	19 998	10 837	200,73
1960 D	123,51	91,38	79,38	191,40	.	750,0	19 858	11 142	188,76
1960 Nov.	123,50	91,38	79,50	193,13	.	750,0	19 750	11 100	195,40
1960 Dez.	123,50	91,38	79,46	193,13	.	750,0	19 750	11 100	194,73
1961 Jan.	123,59	91,38	79,45	193,13	.	750,0	19 825	11 100	202,54
Febr.	124,30	91,38	79,63	193,60	.	750,0	19 938	11 100	207,10
März	119,42	91,38	79,63	193,75	.	750,0	20 150	11 100	204,31
April	118,30	91,38	79,56	193,75	.	750,0	20 000	11 100	202,04
Mai	118,30	91,38	79,38	193,75	.	750,0	19 940	11 100	199,07
Juni	118,36	91,38	79,38	193,44	.	750,0	19 900	11 500	202,55
Juli	118,53	91,38	79,52	193,29	.	750,0	19 863	11 500	200,48
Aug.	118,92	91,38	79,75	194,60	.	750,0	19 950	.	.
Sept.	119,08	91,38	79,75	195,04	.	750,0	19 950	.	.
Nov.
Umgerechnete Preise für 100 kg in DM									
1958 D	12 050,00	12 023,34	11 961,10	16 551,71	12 059,74	12 112,50	12 865,17	12 336,36	14 270,49
1960 Dez.	12 350,00	12 339,32	12 465,84	16 426,87	.	12 032,25	12 272,00	12 953,70	14 724,95
1961 März	11 942,00	11 827,56	11 923,96	15 802,06	.	11 502,75	12 950,41	12 412,91	14 808,62
Juni	11 836,00	11 672,89	11 786,74	15 685,47	.	11 466,75	12 741,97	12 777,77	14 573,25
Sept.	11 908,00	11 741,75	12 005,14	15 850,71	.	.	12 847,80	.	.
Q u e c k s i l b e r									
Jahr Monat	Ver. Staaten New York	Großbritannien London	Frankreich Paris	Italien Mailand	Spanien	Vereinigte Staaten New York	Chlor	Salzsäure	
			ungereinigt			rein 99,5 % Se schwarzpulver. Erzeugerpreis für Großhandel	flüssig	20° Bé	
	loco		versteuert ab Importeur-Lager	in Flaschen ab Lager	ab Almadén		in Tankwagen ab Werk	versteuert ab Werk	in Tanks ab östl. Werke
	\$ je Flasche (76 lbs)	£ s.d. je 100 kg	NFC) je 100 kg	Lire je kg	Pesetas je 34,507 kg	\$ je lb	\$ je 100 lbs	NFC) je 100 kg	\$ je 2000 lbs
Originalpreise									
1938 D	75,47	13.10. 2	70	.	464	2,00	1,78f)	2,80	11,50f)
1950 D	80,83	21.18. 5	717	1 341	578	2,36	2,52	29,09	23,13
1954 D	264,39	90. 8. 7	2 278	4 440	5 223	5,00	2,93	40,00	30,00
1957 D	246,98	82.17. 2	2 594	6 150	8 200	10,63	3,15	40,00	33,00
1958 D	229,06	76. 8.10	2 960	6 150	8 278	7,08	3,15	40,00	33,00
1959 D	227,48	74. 4. 6	3 108	6 150	9 098	7,00	3,15	41,40	33,00
1960 D	210,33	70. 9. 5	2 951	5 192	9 773	8,13	3,19	41,50	33,00
1960 Nov.	208,00	70.10. 0	2 840	5 150	9 975	6,75	3,25	41,50	33,00
1960 Dez.	208,00	69.14. 3	2 840	5 150	9 975	6,75	3,25	41,50	33,00
1961 Jan.	208,00	69. 0.11	2 870	5 150	9 975	6,75	3,25	41,50	33,00
Febr.	207,44	69. 0. 0	2 870	5 150	9 975	6,75	3,25	41,50	33,00
März	206,00	69. 0. 0	2 880	5 150	9 875	6,75	3,25	41,50	33,00
April	205,40	67. 3. 0	2 880	5 150	9 875	6,75	3,25	41,50	33,00
Mai	203,00	67. 0. 0	2 880	5 150	9 700	6,75	3,25	41,50	33,00
Juni	200,27	66.18. 0	2 880	5 150	9 700	6,75	3,25	41,50	33,00
Juli	193,70	65. 7. 8	2 756	5 150	9 625	6,75	3,25	41,50	33,00
Aug.	188,00	63. 1.10	2 756	5 150	.	6,50	3,25	41,50p	33,00
Sept.	188,00	62. 7. 7	2 768	5 150	.	6,50	3,25	.	33,00
Nov.
Umgerechnete Preise für 100 kg in DM									
1958 D	2 790,74	2 597,95	2 940,76	4 130,34	3 250,55	6 555,67	29,17	39,74	15,28
1960 Dez.	2 534,16	2 368,24	2 415,59	3 460,80	2 023,50	6 250,11	30,09	35,30	15,28
1961 März	2 405,70	2 237,35	2 348,90	3 309,91	1 920,14	5 990,89	28,35	33,85	14,64
Juni	2 308,16	2 151,01	2 335,31	3 297,55	1 874,03	5 912,45	28,47	33,65	14,45
Sept.	2 179,56	2 033,34	2 249,53	3 316,60	.	5 727,15	28,64	.	14,54
n o c h: S a l z s ä u r e									
Jahr Monat	Großbritannien London	Frankreich Paris	Belgien	Österreich Wien	Italien Mailand	BR-Deutschland Nordrh.-Westf.	Ver. Staaten New York	Kanada	Großbritannien London
	28° Tw	210 Bé synthetisch	18 - 20° Bé	20 - 22° Bé techn. rein	18 - 20° Bé	66° Bé, lose techn. rein Abn.v.100-500 t Erzeugerpreis	66° Bé		168° Tw
	Verpackung extra		in Tankwagen	ohne Verpackung		ab Werk	in Tanks ab östl. Werke		ab Werk
	s.d. je 112 lbs	NFC) je 1000 kg	bfrs je 100 kg	Schilling je 100 kg	Lire je 100 kg	RM/DM je 100 kg	\$ je 2000 lbs	kan. \$ je 2000 lbs	£ s.d. je 2240 lbs
Originalpreise									
1938 D	.	4,50	.	15,5b)	35	4,15	16,50	16,05	4.17. 0
1950 D	6. 5 1/2	79,97	.	49,6	2 900	7,00	18,11	19,17	7. 3. 6
1954 D	10. 7	106,00	116,9	95,0	1 680	9,89	22,35	26,35	10. 5. 6
1957 D	11. 77/8	98,00	124,5	103,3	2 450	11,20	22,35	25,35	11. 0. 2
1958 D	11.10	101,00	121,9	104,0	2 060	10,35	20,10	25,35	11. 7. 6
1959 D	12. 0	118,86	121,8	104,0	1 658	10,05	19,35	25,35	11. 7. 6
1960 D	12. 0	120,00	127,0	104,0	1 800	9,73	19,35	24,3a)	11. 7. 6
1960 Nov.	12. 0	120,00	127,0	104,0	1 800	9,73	19,35	24,00	11. 7. 6
1960 Dez.	12. 0	120,00	127,0	104,0	1 800	9,73	19,35	24,00	11. 7. 6
1961 Jan.	12. 0	120,00	127,0	104,0	1 733	9,73	19,35	24,00	11. 7. 6
Febr.	12. 3	120,00	127,0	104,0	1 700	9,73	19,35	24,00	11.10. 8
März	13. 0	120,00	127,0	104,0	1 500	9,73	19,35	24,00	12. 0. 3
April	13. 0	120,00	127,0	104,0	1 500	9,73	19,35	24,00	12. 0. 3
Mai	13. 0	120,00	127,0	104,0	1 500	9,73	19,35	24,00	12. 0. 3
Juni	13. 0	120,00	127,0	104,0	1 500	9,73	19,35	24,00	12. 0. 3
Juli	13. 0	120,00	127,0	104,0	1 500	9,73	19,35	24,00	12. 0. 1
Aug.	13. 0	120,00	127,0	104,0	1 500	9,73	19,35	24,00	12. 0. 0
Sept.	13. 0	120,00	127,0	104,0	1 500	9,73	19,35	.	12. 0. 0
Nov.
Umgerechnete Preise für 100 kg in DM									
1958 D	13,64	10,03	10,24	16,80	13,83	10,35	9,31	12,07	13,12
1960 Dez.	13,83	10,21	10,67	16,68	12,10	9,73	8,96	11,23	13,11
1961 März	14,30	9,79	10,18	15,95	9,64	9,73	8,59	10,71	13,22
Juni	14,18	9,72	10,10	15,90	9,60	9,73	8,47	10,46	13,10
Sept.	14,38	9,75	10,20	16,11	9,66	9,73	8,52	.	13,27

Jahr Monat	noch: Schwefelsäure					Salpetersäure				
	Frankreich	Belgien	Österreich	Italien	Japan	Ver. Staaten	Großbritannien	Frankreich	Italien	
	Wien		Wien	Mailand	Tokio	New York	London	Paris	Mailand	
	20 % Oleum 41) Zone Nord Mengen bis 20 t	660 Bé technisch reine ohne Verpackung	660 Bé technisch reine ohne Verpackung	ab Werk	lose ab Werk	420 Bé karbonisiert in Ladungen ab östl. Werke	800 Tw ab Werk	360 Bé ab Werk		
	NFC) je 1000 kg	bfrs je 100 kg	Schilling je 100 kg	Lire je 100 kg	Yen je 1000 kg	\$ je 100 lbs	£s.d. je 2240 lbs	NFC) je 1000 kg	Lire je 100 kg	
Originalpreise										
1938 D	3,99	.	19,5b)	3 250	4 368	5,00f)	25. 0. 0	12,65	84	
1950 D	88,10	.	100,0	2 640	9 372	6,50	76,70	4 350		
1954 D	114,59	115,9	120,0	2 700	9 789	6,75	34.17.11	105,00	3 290	
1957 D	134,40	139,0	110,0	2 462	9 083	7,25	37.10. 0	109,50	3 000	
1958 D	144,20	133,0	110,0	2 083	8 700	7,25	37.10. 0	104,40	2 822	
1959 D	147,90	129,1	110,0	2 003	8 817	7,25	37.10. 0	110,00	2 600	
1960 D	145,50	123,5	110,0	1 950	8 900	7,25	37.10. 0	112,33	2 600	
1960 Nov.	145,50	123,5	110,0	1 950	8 900	7,25	37.10. 0	124,00	2 600	
Dez.	145,50	123,5	110,0	1 950	8 900	7,25	37.10. 0	124,00	2 600	
1961 Jan.	145,50	123,5	110,0	1 950	9 300	7,25	37.10. 0	124,00	2 600	
Febr.	145,50	123,5	110,0	1 950	9 300	7,25	37.10. 0	124,00	2 600	
März	145,50	123,5	110,0	1 950	9 300	7,25	37.10. 0	124,00	2 600	
April	145,50	123,5	110,0	1 950	9 300	7,25	37.10. 0	124,00	2 600	
Mai	145,50	123,5	110,0	1 950	9 500	7,25	37.10. 0	124,00	2 600	
Juni	145,50	123,5	110,0	1 950	9 500	7,25	37.10. 0	124,00	2 600	
Juli	145,50	123,5	110,0	1 950	9 500	7,25	37.10. 0	124,00	2 600	
Aug.	145,50	123,5	110,0	1 950	9 500	7,25	37.10. 0	124,00	2 600	
Sept.	145,50	123,5	110,0	1 950	9 500	7,25	37.10. 0	124,00	2 600	
Okt.	145,50	123,5	110,0	1 950	9 500	7,25	37.10. 0	124,00	2 600	
Nov.	145,50	123,5	110,0	1 950	9 500	7,25	37.10. 0	124,00	2 600	
Umgerechnete Preise für 100 kg in DM										
1958 D	14,33	11,18	17,77	16,53	10,60	67,13	43,24	10,37	18,95	
1960 Dez.	12,36	10,37	17,65	13,10	10,39	67,13	43,22	10,55	17,47	
1961 März	11,87	9,90	16,88	12,53	10,40	64,35	41,26	10,11	16,71	
Juni	11,80	9,83	16,82	12,49	10,56	63,50	40,91	10,05	16,65	
Sept.	11,82	9,92	17,04	12,56		63,88	41,47	10,08	16,74	
S o d a										
Jahr Monat	ER-Deutschland Nordrh.-Westf.	Vereinigte Staaten New York	Großbritannien London	Frankreich Varangéville	Österreich Wien	Italien Mailand				
	kalziniert, leicht 98-100 % lose	kaustisch fest 75 % in Pässern	Kristall- gebrochen	98 % Na2CO3 in Ladungen von 10 t	kaustisch flüssig unversteuert fr.Bahnstat.	Kristall- fest	98-100 % Na2CO3 kalziniert fest	97-98 % NaOH kaustisch rein		
	b.Ladg. Bezügen Erzpr.s. ab Werk	in Papiersäcken ab Werk				ohne Verpackung	ab Werk			
	RM/DM je 100 kg	\$ je 100 lbs	£s.d. je 2240 lbs	NFC) je 100 kg	Schilling je 100 kg	Lire je 100 kg				
Originalpreise										
1938 D	8,30	1,05	2,30	5. 0. 0	0,64	1,48	14,0b)			
1950 D	11,43	1,34	3,17	5. 7. 6	9,57	20,13	51,3	3 490	6 250	
1954 D	14,55	1,65	3,79	9.10. 0	13,75	30,84	60,3	2 600	5 500	
1957 D	15,95	1,85	4,29	10.12. 6	14,34	32,08	67,1	2 600	5 550	
1958 D	16,00	1,85	4,68	10.12. 6	15,97	35,74	68,0	2 600	5 550	
1959 D	16,00	1,86	4,80	10.12. 6	17,73	39,32	68,0	2 600	5 550	
1960 D	16,00	1,90	4,80	10.12. 6	19,00	40,84	68,0	2 600	5 550	
1960 Nov.	16,00	1,90	4,80	10.12. 6	19,38	41,25	68,0	2 600	5 550	
Dez.	16,00	1,90	4,80	10.12. 6	19,38	41,25	68,0	2 600	5 550	
1961 Jan.	16,00	1,90	4,80	10.12. 6	20,50	42,38	68,0	2 600	5 550	
Febr.	16,00	1,90	4,80	10.12. 6	20,50	42,38	68,0	2 600	5 550	
März	16,00	1,90	4,80	10.12. 6	20,50	42,38	68,0	2 600	5 550	
April	16,00	1,90	4,80	10.12. 6	20,50	42,38	68,0	2 600	5 550	
Mai	16,00	1,90	4,80	10.12. 6	20,50	42,38	68,0	2 600	5 550	
Juni	16,00	1,90	4,80	10.12. 6	20,50	42,38	68,0	2 600	5 550	
Juli	16,00	1,90	4,80	10.12. 6	20,50	42,38	68,0	2 600	5 550	
Aug.	16,00	1,90	4,80	10.12. 6	20,50p	42,38p	68,0	2 600	5 550	
Sept.	16,00	1,90	4,80	10.12. 6			68,0	2 600	5 550	
Okt.	16,00	1,90	4,80	10.12. 6			68,0	2 600	5 550	
Nov.	16,00	1,90	4,80	10.12. 6			68,0	2 600	5 550	
Umgerechnete Preise für 100 kg in DM										
1958 D	16,00	17,13	43,33	12,25	15,87	35,51	10,98	17,46	37,27	
1960 Dez.	16,00	17,59	44,45	12,25	16,48	35,99	10,91	17,47	37,30	
1961 März	16,00	16,86	42,60	11,69	16,72	34,56	10,43	16,71	35,67	
Juni	16,00	16,64	42,04	11,59	16,62	34,36	10,40	16,65	35,54	
Sept.	16,00	16,74	42,29	11,75			10,53	16,74	35,74	
A t z k a l i P o t t a s c h e K u p f e r s u l f a t										
Jahr Monat	Vereinigte Staaten New York	Großbritannien London	Italien Mailand	Ver. Staaten New York	Großbritannien Liverpool	Frankreich Paris	Belgien	Italien Mailand		
	kaustisch 88 - 92 % fest	kalziniert technisch	96 - 98 % K2CO3 in 5-lbs-Mengen ab Werk	98 % CuSO4 kristallin in Wagenladungen ab Werk	abzüglich 2 % Rabatt f.o.b.	Kristallin grob unversteuert fr.Empfänger	in Mengen v.3 t u.mehr frei Werk	98-99 % CuSO4 in Wagenladungen ab Werk		
	in Pässern									
	Cents je lb	£s.d. je 2240 lbs	Lire je kg	\$ je 100 lbs	£s.d. je 2240 lbs	NFC) je 100 kg	bfrs je kg	Lire je 100 kg		
Originalpreise										
1938 D	6,25	.	28. 0. 0	4,50	18.10. 0	2,99	2,45a)	217		
1950 D	7,70	.	147,4	7,94	53. 2. 7	60,50	7,08	10 242		
1954 D	8,70	9,53	70.15. 0	120,1	15,39	105. 5. 9	118,67	14 110		
1957 D	8,70	9,53	72. 0. 0	160,5	12,40	83. 6. 0	120,00	14,00	16 883	
1958 D	8,70	9,53	72. 0. 0	155,5	11,01	69.14. 8	105,00	12,75	12 088	
1959 D	8,70	9,53	72. 0. 0	147,9	12,25	76. 8. 8	110,00	12,50	13 050	
1960 D	8,89	9,20	73. 3. 4	155,2	12,83	80.15. 2	110,00	13,17	14 233	
1960 Nov.	9,10	9,00	74.10. 0	162,5	12,25	75.18. 0	110,00	13,00	13 600	
Dez.	9,10	9,00	74.10. 0	162,5	12,25	77.10. 0	110,00	13,00	13 600	
1961 Jan.	9,10	9,00	74.10. 0	162,5	12,13	76. 5. 0	110,00	13,00	13 600	
Febr.	9,10	8,96	74.10. 0	162,5	12,00	75.15. 0	110,00	12,50	13 450	
März	9,10	8,83	74.10. 0	162,5	12,00	77. 0. 0	110,00	12,50	13 450	
April	9,10	8,83	74.10. 0	162,5	12,00	77. 0. 0	110,00	12,50	13 600	
Mai	9,10	8,83	74.10. 0	155,8	12,44	80. 5. 0	110,00	12,50	13 850	
Juni	9,10	8,83	74.10. 0	152,5	12,50	80.12. 6	110,00	12,50	13 900	
Juli	9,10	8,83	74.10. 0	152,5	12,50	78. 6. 3	110,00	12,50	13 800	
Aug.	9,10	8,83	74.10. 0	152,5	12,50	78. 0. 0	110,00	12,50	13 800	
Sept.	9,10	8,83	74.10. 0	152,5	12,50	78. 5. 0	110,00	12,50	13 775	
Okt.	9,10	8,83	74.10. 0	152,5	12,50					
Nov.	9,10	8,83	74.10. 0	152,5	12,50					
Umgerechnete Preise für 100 kg in DM										
1958 D	80,56	88,24	83,02	104,43	101,95	80,41	104,32	107,15	81,18	
1960 Dez.	84,26	83,33	85,87	109,20	113,43	89,33	93,56	109,20	91,39	
1961 März	80,77	78,37	81,96	104,44	106,50	84,71	89,71	100,19	86,44	
Juni	79,71	77,34	81,27	97,65	109,49	87,95	89,20	99,45	89,00	
Sept.	80,18	77,80	82,39	98,21	110,14	86,54	89,40	100,38	88,71	

Jahr Monat	Aluminiumsulfat			Kalziumkarbid			A l k o h o l		
	Ver. Staaten New York	Großbritannien London	Italien Mailand	Ver. Staaten New York	Großbritannien London	Frankreich Paris	Vereinigte Staaten New York	Großbritannien London	
	Handelsqualität lose in Wagenladungen f.o.t. Werk	17 - 18 % AlSO ₄ in Säcken fob. Liverpool			lose in 4-lts-Mengen ab Werk	gemahlen in Ladg.v.10-20 t Dép.Seine et Seine-et-Oise	Aethyl- denaturiert S.D. Nr. 1 in Tanks ab Östl. Werke	Butyl- synthetisch ab Werk	Aethyl-95% 42) Ladungen von 50 000 gallons unversteuert in Tankwagen
	Cents je lb	£.s.d. je 2240 lbs	Lire je kg	\$ je 2000 lbs	£.s.d. je 2240 lbs	NFC) je 1000 kg	Cents je gallon	Cents je lb	Pence je proof-gallon
	Dw.	Dw.	Dw.	Dw.	Dw.	Dw.	Dw.	Dw.	Dw.
1938 D	1,15	7. 0. 0	0,85	96,00	18. 0. 0	17,50	24,60	8,00b)	
1950 D	1,56		38,85	121,00	26. 8. 9	255,22	44,91	14,21	25,00
1954 D	1,85	16. 4. 10	33,20	128,20	35. 3. 5	347,80	43,02	13,00	34,50
1957 D	2,05	17.10. 0	36,00	134,40	40.17. 9	332,95	49,74	13,87	51,20
1958 D	2,20	17.15. 4	36,00	137,56	40.17. 9	403,47	50,67	14,50	49,75
1959 D	1,98	17. 8. 0	36,00	149,00	40.17. 9	429,02	54,40	14,74	49,75
1960 D	1,92	16. 6. 3	33,63	149,00	40.17. 9	432,82	54,50	15,50	47,75
1960 Nov.	2,00	16. 6. 3	33,00	149,00	40.17. 9	435,00	54,50	15,50	47,75
1960 Dez.	2,00	16. 6. 3	33,00	149,00	40.17. 9	438,83	54,50	15,50	47,75
1961 Jan.	2,00	16. 6. 3	33,00	149,00	40.17. 9	439,40	54,50	15,50	47,75
Febr.	2,00	16. 6. 3	33,00	149,00	40.17. 9	439,40	54,50	15,50	47,75
März	2,00	16. 6. 3	33,00	149,00	40.17. 9	439,40	54,50	15,50	47,75
April	2,00	16. 6. 3	33,00	149,00	40.17. 9	439,40	54,50	15,50	47,75
Mai	2,00	16. 6. 3	33,00	149,00	40.17. 9	439,40	54,50	15,50	47,75
Juni	2,00	16. 6. 3	33,00	149,00	40.17. 9	439,40	54,50	15,50	47,75
Juli	2,00	16. 6. 3	33,00	149,00	40.17. 9	439,40	54,50	15,50	47,75
Aug.	2,00	16. 6. 3	33,00	149,00	40.17. 9	441,60	54,50	15,50	47,75
Sept.	2,00	16. 6. 3	33,00	149,00	40.17. 9p	441,60	54,50	15,50	47,75
Okt.									
Nov.									
1958 D	20,37	20,49	24,18	67,69	47,15	40,08	56,22e)	107,41e)	93,61e)
1960 Dez.	18,52	18,80	22,18	68,98	47,13	37,33	60,47e)	114,82e)	89,81e)
1961 März	17,75	17,95	21,21	66,12	44,98	35,84	56,90e)	110,05e)	83,93e)
Juni	17,52	17,80	21,13	65,26	44,60	35,63	57,20e)	108,61e)	80,11e)
Sept.	17,62	18,04	21,25	65,64	45,22	35,89	57,54e)	109,26e)	81,21e)
Umgerechnete Preise für 100 kg in DM									
noch: A l k o h o l									
Jahr Monat	Großbritannien London			Frankreich			Italien Mailand		
	Butyl- synthetisch in Leinfässern Mengen ab 10 lts frei Empfänger	Aethyl- denaturiert 95 % Mengen von 20hl frei Paris	Methyl- synthetisch in Leinfässern Mengen v. 10 t versteuert ab Werk	Spiritus 50 % grain unversteuert ab Lager	Aethyl- 95 % rein versteuert	Methyl- denaturiert für Pirnis- fabrikation	Butyl- synthetisch Primär-	BR-Deutschland Nordrh.-Westf.	Ver. Staaten New York
	£.s.d. je 2240 lbs	NFC) je 100 l	je 100 kg	hfl je 100 l	Lire je kg			RM/DM je 100 kg	Cents je lb
	Dw.	Dw.	Dw.	Dw.	Dw.	Dw.	Dw.	Dw.	Dw.
	Originalpreise								
1938 D		3,63	7,65	11,75	898,6		105,00	8,90	
1950 D	142.17. 6	89,28	57,40	43,33	175,8		430,58	32,68	
1954 D	162. 9. 2	99,96	64,50	35,94	1085,0		248,4	29,50	
1957 D	152. 0. 0	103,93	54,80	32,84	1005,7	104,2	276,4	27,00	
1958 D	152. 0. 0	110,85	60,13	32,84	1035,0	105,0	277,3	26,75	
1959 D	149.13. 4	113,72	65,30	35,91	1021,6	105,0	239,5	27,13	
1960 D	124. 0. 0	119,55	65,60	38,10	987,5	105,0	258,8	28,18r	
1960 Nov.	124. 0. 0	130,74	65,60	38,10	987,5	105,0	240,0	28,25	
1960 Dez.	124. 0. 0	130,74	65,60	38,10	987,5	105,0	240,0	27,45r	
1961 Jan.	124. 0. 0	130,74	65,60	38,10	987,5	105,0	240,0	26,25r	
Febr.	124. 0. 0	130,74	65,60	38,10	987,5	105,0	240,0	26,25r	
März	124. 0. 0	130,74	65,60	38,10	960,0	105,0	232,5	26,25r	
April	124. 0. 0	130,74	65,60	38,10	947,5	105,0	222,5	26,25r	
Mai	124. 0. 0	130,74	65,60	38,10	947,5	105,0	222,5	24,00r	
Juni	124. 0. 0	130,74	65,60	38,10	947,5	105,0	222,5	24,00r	
Juli	124. 0. 0	130,74	65,60	38,10	947,5	95,0	222,5	23,94	
Aug.	124. 0. 0	130,74	65,60p	38,10	947,5	95,0	222,5	23,75	
Sept.	124. 0. 0				947,5	95,0	222,5	23,75	
Okt.									
Nov.									
1958 D	140,22e)	110,13e)	59,74	36,34e)	695,11	70,52	186,23	294,17	247,69
1960 Dez.	114,34e)	111,20e)	55,80	42,15e)	663,60	70,56	161,28	290,00	254,17
1961 März	109,13e)	106,63e)	53,50	42,02e)	616,99	67,48	149,43	257,00	232,98
Juni	108,22e)	106,01e)	53,19	42,13e)	606,68	67,23	142,47	241,00	210,22
Sept.	109,71e)				610,19	61,18	143,29	241,00	209,26
Umgerechnete Preise für 100 kg in DM									
noch: G l y z e r i n									
Jahr Monat	Großbritannien London			Italien Mailand			Vereinigte Staaten New York		
	fahlgelb bei Abnahme von 5 - 14 lts in Tankwagen frei Käufer	chem. rein S.G. 1 260 Mengen v. 5 - 14 lts in Tankwagen frei Käufer	mediz. rein 300 Bé ab Werk	einheimisches	nitriert	90 % unverpackt Mengen ab 200 gallons ab Werk	Großbritannien London	Frankreich Paris	Ver. Staaten New York
	£.s.d. je 2240 lbs		Lire je kg	je lb	Cents je gallon	Pence je imp.gallon	NFC) je 100 kg	Cents je lb	Pence je lb
	Dw.	Dw.	Dw.	Dw.	Dw.	Dw.	Dw.	Dw.	Dw.
	Originalpreise								
1938 D			626,33		15,1		1,47	14,50	8,00
1950 D	145.19. 2	150.19. 2			25,9		22,07	15,03	10,83
1954 D	274.17. 0	279.17. 0	590,70	40,0	40,0	55,00	41,87	15,75	16,00
1957 D	192.10. 0	197.10. 0	375,39	44,0	36,0	66,25	42,30	17,96	16,50
1958 D	192.10. 0	197.10. 0	407,35	44,0	33,7	63,00	43,79	18,43	16,50
1959 D	222. 8. 11	227. 8. 11	482,79	44,0	31,0	63,00	50,00	17,76	16,50
1960 D	232.10. 0	237.10. 0	447,57	44,0	34,0	63,00	50,00	17,81	16,50
1960 Nov.	232.10. 0	237.10. 0	420,00	44,0	34,0	63,00	50,00	18,25	16,50
1960 Dez.	232.10. 0	237.10. 0	405,00	44,0	34,0	63,00	50,00	18,25	16,50
1961 Jan.	232.10. 0	237.10. 0	398,33	44,0	34,0r	63,00	50,00	18,25	16,50
Febr.	232.10. 0	237.10. 0	375,00	44,0	34,0r	63,00	50,00	18,25	16,50
März	232.10. 0	237.10. 0	360,00	44,0	34,0r	63,00	50,00	18,25	16,50
April	232.10. 0	237.10. 0	325,00	44,0	34,0r	63,00	50,00	18,25	16,50
Mai	232.10. 0	237.10. 0	313,33	44,0	34,0r	63,00	50,00	17,95	16,50
Juni	215. 3. 4	220. 3. 4	310,00	44,0	34,0r	63,00	50,00	17,75	16,50
Juli	212.10. 0	217.10. 0	305,00	44,0	33,3	63,57	50,00	17,75	16,50
Aug.	212.10. 0	217.10. 0	310,00	44,0	31,0	66,00	50,00p	17,75	16,50
Sept.	192.10. 6	197.10. 6	305,00	44,0	31,0	66,00		17,75	16,50
Okt.									
Nov.									
1958 D	221,97	227,74	273,58	407,41	42,25	76,49	43,51	170,65	177,58
1960 Dez.	267,98	273,74	272,16	407,41	42,63	76,45	42,53	163,98	177,50
1961 März	255,78	261,28	231,37	390,52	40,86	72,97	40,78	151,98	169,42
Juni	234,72	240,18	198,49	385,40	40,32	72,36	40,54	155,48	168,00
Sept.	212,92	218,45	196,42	387,68	36,98	76,85		156,40	170,32
Umgerechnete Preise für 100 kg in DM									
noch: B e n z o l									
Jahr Monat	Großbritannien London			Italien Mailand			Vereinigte Staaten New York		
	fahlgelb bei Abnahme von 5 - 14 lts in Tankwagen frei Käufer	chem. rein S.G. 1 260 Mengen v. 5 - 14 lts in Tankwagen frei Käufer	mediz. rein 300 Bé ab Werk	einheimisches	nitriert	90 % unverpackt Mengen ab 200 gallons ab Werk	Großbritannien London	Frankreich Paris	Ver. Staaten New York
	£.s.d. je 2240 lbs		Lire je kg	je lb	Cents je gallon	Pence je imp.gallon	NFC) je 100 kg	Cents je lb	Pence je lb
	Dw.	Dw.	Dw.	Dw.	Dw.	Dw.	Dw.	Dw.	Dw.
	Originalpreise								
1938 D			626,33		15,1		1,47	14,50	8,00
1950 D	145.19. 2	150.19. 2			25,9		22,07	15,03	10,83
1954 D	274.17. 0	279.17. 0	590,70	40,0	40,0	55,00	41,87	15,75	16,00
1957 D	192.10. 0	197.10. 0	375,39	44,0	36,0	66,25	42,30	17,96	16,50
1958 D	192.10. 0	197.10. 0	407,35	44,0	33,7	63,00	43,79	18,43	16,50
1959 D	222. 8. 11	227. 8. 11	482,79	44,0	31,0	63,00	50,00	17,76	16,50
1960 D	232.10. 0	237.10. 0	447,57	44,0	34,0	63,00	50,00	17,81	16,50
1960 Nov.	232.10. 0	237.10. 0	420,00	44,0	34,0	63,00	50,00	18,25	16,50
1960 Dez.	232.10. 0	237.10. 0	405,00	44,0	34,0	63,00	50,00	18,25	16,50
1961 Jan.	232.10. 0	237.10. 0	398,33	44,0	34,0r	63,00	50,00	18,25	16,50
Febr.	232.10. 0	237.10. 0	375,00	44,0	34,0r	63,00	50,00	18,25	16,50
März	232.10. 0	237.10. 0	360,00	44,0	34,0r	63,00	50,00	18,25	16,50
April	232.10. 0	237.10. 0	325,00	44,0	34,0r	63,00	50,00	18,25	16,50
Mai	232.10. 0	237.10. 0	313,33	44,0	34,0r	63,00	50,00	17,95	1

Jahr Monat	noch: Phenol	Formaldehyd				Azeton				Essigsäure
	Frankreich Paris	Ver. Staaten New York	Großbritannien London	Italien Mailand	Ver. Staaten New York	Großbritannien London	Frankreich Paris	Italien Mailand	Ver. Staaten New York	
	synthetisch 100 % unverpackt versteuert ab Werk	in Tanks ab Werk	in Kisten frei Bahnstat.	ab Werk	in Tanks ab Bestl. Werke	in Tankwagen in Mengen von 10 lts u. mehr	synthetisch 99 % unversteuert ab Werk	rein ab Werk	Ein- technisch synthetisch in Tanks ⁴⁵⁾ frei Käufer	
	NFC) je kg	Cents je lb	£.s.d. je 2240 lbs	Lire je kg	Cents je lb	£.s.d. je 2240 lbs	NFC) je kg	Lire je kg	\$ je 100 lbs	
	ME.	Dw.	Dw.	Dw.	Originalpreise		ME.	Dw.	Dw.	
1938 D	0,19	4,50f)	.	.	4,70	42. 0. 0	0,09	8,50	5,25f)	
1950 D	1,59	3,80	31. 0. 0	123,75	7,71	67.16. 8	1,23	224,17	9,28	
1954 D	2,26	4,05	36.10. 5	62,84	8,06	91.15.10	1,12	158,12	10,50	
1957 D	2,22	4,20	39.15. 0	64,71	8,24	87.13.11	0,85	143,26	13,75	
1958 D	2,11	3,75	39.15. 0	65,00	8,50	88. 0. 0	0,92	142,50	13,75	
1959 D	2,18	3,64	39.15. 0	65,00	8,50	88. 0. 0	1,03	136,25	10,00	
1960 D	2,21	3,75	35.11. 2	65,00	8,26	81.15. 5	1,01	120,92	10,00	
1960 Nov.	2,23	3,75	31. 0. 0	65,00	8,00	80. 0. 0	0,88	117,50	10,00	
1961 Dez.	2,23	3,75	31. 0. 0	65,00	8,00	80. 0. 0	0,88	117,50	10,00	
1961 Jan.	2,23	3,75	31. 0. 0	65,00	8,00	80. 0. 0	0,86	114,17	10,00	
Febr.	2,23	3,75	31. 0. 0	65,00	8,00	80. 0. 0	0,86	107,50	10,00	
März	2,23	3,75	31. 0. 0	65,00	8,00	80. 0. 0	0,85	107,50	10,00	
April	2,23	3,75	31. 0. 0	65,00	8,00	80. 0. 0	0,85	107,50	10,00	
Mai	2,06	3,75	31. 0. 0	65,00	8,00	80. 0. 0	0,85	95,83	10,00	
Juni	2,06	3,75	31. 0. 0	65,00	7,80r	80. 0. 0	0,85	90,00	10,00	
Juli	2,06	3,75	31. 0. 0	65,00	7,00	80. 0. 0	0,85	85,00	10,00	
Aug.	2,06p	3,75	31. 0. 0	65,00	7,00	80. 0. 0	0,85p	85,00	10,00	
Sept.		3,75	31. 0. 0	65,00	7,00	80. 0. 0		80,00	10,00	
Okt.										
Nov.										
Ungerechnete Preise für 100 kg in DM										
1958 D	209,63	34,72	45,84	43,65	78,71	101,47	91,40	95,70	127,32	
1960 Dez.	189,67	34,72	35,73	43,68	74,08	92,21	74,85	78,96	92,59	
1961 März	181,88	32,28	34,10	41,78	71,00	88,01	69,33	69,09	88,75	
Juni	167,04	32,85	33,82	41,62	68,32	87,27	68,92	57,63	87,59	
Sept.		33,04	34,28	41,86	61,68	88,48		51,52	88,11	
Jahr Monat	noch: Essigsäure			Oxalsäure			Salpeter			
	Großbritannien London	Niederlande Amsterdam	Italien Mailand	Ver. Staaten New York	Großbritannien London	Italien Mailand	Ver. Staaten New York	Großbritannien London	Frankreich	
	Ein-, B.F. 99 - 100 % C ₂ H ₄ O ₂ in Mengen von 10 lts	technisch, rein 100 % C ₂ H ₄ O ₂ f.o.b.	rein 96 - 97 % C ₂ H ₄ O ₂ ab Werk		in 1-lt-Ladungen	kristallin 99 % ab Werk	roh in Säcken ab Hafenlager	Chile- 16 % N in Mengen von 6 lts	Mengen von 20 t versteuert frei Bahnstat.	
	£.s.d. je 2240 lbs	hfl je 100 kg	Lire je kg	Cents je lb	£.s.d. je 2240 lbs	Lire je kg	\$ je 2000 lbs	£.s.d. je 2240 lbs	NFC) je 100 kg	
	ME.	Dw.	Dw.	Dw.	Originalpreise		Dw.	Dw.	ME.	
1938 D	43.10. 0	20,17	.	10,75f)	48. 5. 0	69,25	29,00	8. 0. 0	.	
1950 D	74.16. 0	68,25	172,08	14,94	137. 0. 0	258,67	51,50	21.15. 0	22,86	
1954 D	99.14. 5	76,70	92,43	17,13	130.17. 6	232,50	52,62	27. 4. 7	26,71	
1957 D	101.10. 0	59,75	132,08	17,84	129. 0. 0	243,60	49,56	29.10. 0	24,88	
1958 D	102. 0. 0	63,75	135,00	19,13	129. 0. 0	251,41	49,02	29. 5.10	27,13	
1959 D	102. 5.10	60,47	135,00	19,13	129. 0. 0	247,92	46,63	29. 0. 0	28,74	
1960 D	106.17. 4	58,16	135,00	19,13	129. 7. 6	304,42	48,00	24.19. 9	29,65	
1960 Nov.	99. 8. 0	59,03	135,00	19,13	130.10. 0	400,00	48,00	23. 3. 0	29,22	
1961 Dez.	93. 0. 0	59,03	135,00	19,13	132. 0. 0	382,50	48,00	23.13. 0	29,72	
1961 Jan.	93. 0. 0	59,03	135,00	19,13	132. 0. 0	365,00	48,00	23.13. 0	30,41	
Febr.	93. 0. 0	59,03	135,00	19,13	132. 0. 0	340,00	48,00	23.13. 0	30,97	
März	93. 0. 0	58,92	135,00	19,13	132. 0. 0	307,50	48,00	24. 3. 0	31,37	
April	93. 0. 0	58,00	135,00	19,13	132. 0. 0	290,00	48,00	24. 3. 0	31,37	
Mai	93. 0. 0	58,29	133,33	19,13	132. 0. 0	281,67	48,00	24. 3. 0	31,37	
Juni	93. 0. 0	55,65	130,00	19,13	132. 0. 0	272,50	48,00	24. 3. 0	27,84	
Juli	93. 0. 0	55,65	125,00	19,13	132. 0. 0	270,00	48,00	23.13. 0	28,12	
Aug.	93. 0. 0	58,11	125,00	19,13	132. 0. 0	270,00	48,00	23. 8. 0	28,43p	
Sept.	93. 0. 0		125,00	19,13	132. 0. 0	267,50	48,00	23. 8. 0		
Okt.										
Nov.										
Ungerechnete Preise für 100 kg in DM										
1958 D	117,62	70,55	90,67	177,13	148,75	168,85	22,69	33,78	26,95	
1960 Dez.	107,19	65,30	90,72	177,13	152,14	157,04	22,22	27,26	25,28	
1961 März	102,31	64,98	86,76	169,79	145,22	197,63	21,30	26,57	25,59	
Juni	101,45	61,54	83,24	167,56	144,00	174,48	21,02	26,35	22,57	
Sept.	102,85		80,50	168,55	145,99	172,27	21,15	25,68		
Jahr Monat	noch: Salpeter			Kalkstickstoff				Schwefelsaures Ammoniak		
	Dänemark	Schweden		Schweiz	Großbritannien London	Niederlande	Schweden	Italien Mailand	BR-Deutschland	
	Kalk- 15,5 % N	Chile- Kalk- 16 % N		20,5 % N Mengen von 2 lts in Jutesäcken f.o.b. incl. Kommission	20,5 % N lose Mengen ab 200 t fr. Empfangsstat.	18 % N	20 - 21 % N	21 % N lose bei Abm.v.15 t Großh.Vrns.frei Empfangsstation		
	dkr je 100 kg	skr je 100 kg	sfrs je kg N	£.s.d. je 2240 lbs	hfl je 100 kg	skr je 100 kg	Lire je 75 kg	RM/DM je 100 kg N		
	ME.	Dw.	Dw.	Originalpreise		Dw.	Dw.			
1938 D	16,53a)	17,58a)	16,88	1,37	7.11. 0	.	16,98	.	45,67	
1950 D	25,39a)	27,38a)	21,74	1,41	11. 7. 0	15,54	24,44	3 465	83,08	
1954 D	28,15a)	30,86a)	24,92	1,50	25.10. 0	17,16	32,08	3 650	109,42h)	
1957 D	28,63a)	31,86a)	24,51	1,46	35. 2. 9	17,73a)	31,41	3 672	109,42h)	
1958 D	28,60a)	31,67a)	24,53	1,46	30. 4. 0	18,16	31,87	3 644	114,85h)	
1959 D	28,70a)	31,28a)	24,21	1,48	29. 9. 7	18,21	31,87	3 561	114,85h)	
1960 D	28,80a)	30,93a)	23,63	1,48	29.12.11	18,48	32,74	3 309	112,40h)	
1960 Nov.	28,00	29,60	22,95	1,48	31. 0. 0	18,35	33,20	3 540	103,00	
1961 Dez.	28,35	29,60	22,95	1,48	30. 5. 0	18,35	33,20	3 580	110,00	
1961 Jan.	28,70	29,60	22,95	1,48	30. 5. 0	18,85	33,20	3 640	112,00	
Febr.	29,05	31,10	24,05	1,48	30. 5. 0	19,15	34,70	3 680	114,00	
März	29,40	31,10	24,05	1,48	30. 5. 0	19,95	34,70	3 720	114,00	
April	29,75	31,10	24,05	1,48	30. 5. 0	19,95	34,70	3 710	114,00	
Mai	30,10	31,10	24,05	1,48	30. 5. 0	19,95	34,70	3 710	114,00	
Juni	30,45	31,10	24,05	1,48	30. 5. 0	19,95	32,95	3 710	114,00	
Juli	-	-	21,85	1,48	30. 5. 0	19,95	32,95	3 400	102,46h)	
Aug.	-	-		1,48	30. 5. 0	19,95	32,95	3 400	104,41h)	
Sept.	-	-			30. 5. 0	19,95		3 440	105,03h)	
Okt.										
Nov.										
Ungerechnete Preise für 100 kg in DM										
1958 D	17,32	25,62	19,85	22,84a)	34,92	20,10	25,78	32,63	24,12e)	
1960 Dez.	17,16	23,87	18,51	22,94e)	34,57	23,30	26,78	32,68	23,10e)	
1961 März	17,01	24,06	18,60	23,31e)	34,28	22,00	26,84	31,68	23,94e)	
Juni	17,46	23,93	18,51	21,78e)	33,00	22,06	25,35	31,67	23,94e)	
Sept.	-			22,46	33,46	22,07		29,54	22,06e)	

Jahr Monat	noch: Schwefelsaures Ammoniak							Naturphosphat	
	Ver. Staaten New York	Großbritannien London	Frankreich	Belgien	Niederlande	Schweden	Italien Mailand	Ver. Staaten Florida	Großbritannien
	20,5 % N inkl. Indisches	20,6 % N neutral	20,0 % N versteuert	20,0 % N unversteuert	21,0 % N		20 - 21 % N	70 - 72 % Ca ₃ (PO ₄) ₂ gewaschen in Ladungen ab Grube	29 % P ₂ O ₅ in Mengen von 6 t
	lose f.o.b.	in Mengen von 6 t	in Mengen von 20 t	frei Empfänger	in Mengen ab 10 t	in Mengen ab 200 t	ab Werk		
	\$ je 2 000 lbs	£ s.d. je 2240 lbs	NPO je 100 kg N	bfrs je 100 kg	hfl je 100 kg	skr je 100 kg	Lire je 100 kg	\$ je 2000 lbs	£ s.d. je 2240 lbs
	Dw.	Dw.	ME.	Originalpreise			Dw.	Dw.	Dw.
1938 D	28,70	7.11. 3	.	.	.	16,00a)	82	1,65	2.19. 0
1950 D	37,40	11. 7. 9	107,0	.	15,54	27,00a)	4 121	4,34	5. 4. 0a)
1954 D	44,85	17. 1. 10	135,8	275,6	17,16	32,42a)	3 792	5,10	9.17. 3
1957 D	32,00	20.12. 5	107,9	270,3	17,73a)	35,92a)	3 710	5,54	12.10. 2
1958 D	32,00	21. 0. 11	117,4	263,2	18,16	35,58a)	3 599	5,52	12. 2. 4
1959 D	32,00	20.18. 0	128,1	249,4	18,21	32,67a)	3 377	5,54	11.17. 0
1960 D	32,00	20.13. 0	128,5	236,2a)	17,74	29,50	2 934	6,01	12. 3. 9
1960 Nov.	32,00	20. 3. 3	127,0	213,0	16,15	28,25	3 090	6,43	12.10. 6
1960 Dez.	32,00	20. 9. 6	130,6	213,0	16,15	28,25	3 130	6,43	12.10. 6
1961 Jan.	32,00	20.13. 0	134,4	221,0	16,65	28,25	3 170	6,43	12.10. 6
1961 Febr.	32,00	20.16. 0	137,6	221,0	16,95	29,75	3 210	6,43	12.10. 6
1961 März	32,00	21. 0. 0	137,6	228,0	17,35	29,75	3 250	6,43	12.10. 6
1961 April	32,00	21. 0. 0	137,6	228,0	17,35	29,75	3 240	6,43	12.10. 6
1961 Mai	32,00	21. 0. 0	137,6	230,0	17,35	29,75	3 240	6,43	12.10. 6
1961 Juni	32,00	21. 0. 0	119,6	230,0	17,35	29,75	3 240	6,43	12.10. 6
1961 Juli	32,00	21. 0. 0	120,9	230,0	17,35	27,25	2 970	6,43	12.10. 6
1961 Aug.	32,00	19.12. 3	122,2p	230,0	17,35		2 970	6,43p	12.10. 6
1961 Sept.	32,00	19. 5. 0		207,0p	17,35		3 010		12.10. 6
1961 Okt.									
1961 Nov.									
Umgerechnete Preise für 100 kg in DM									
1958 D	14,82	24,27	24,03e)	22,12	20,10	28,78	24,17	2,56	13,97
1960 Dez.	14,82	23,60	22,88e)	17,89	17,87	22,78	21,03	2,98	14,44
1961 März	14,20	23,10	23,12e)	18,27	19,14	23,01	20,89	2,85	13,78
1961 Juni	14,01	22,91	19,98e)	18,30	19,19	22,89	20,75	2,82	13,66
1961 Sept.	14,10	21,18		16,62	19,20		19,38		13,85
Jahr Monat	noch: Natur- phosphat	Thomasphosphat					Superphosphat		
	Frankreich Paris	BR-Deutschland	Großbritannien	Frankreich	Schweden	Schweiz	Italien Mailand	BR-Deutschland	Ver. Staaten Baltimore
	65 - 68 % Ca ₃ (PO ₄) ₂ tunesisches frei Werk	-Mehl 16 % P ₂ O ₅ ohne Sack Frachtl. Aachen- Rothe Erde	-Schlacke 15 % P ₂ O ₅ Mengen von 6 t ab Lager	-Schlacke 18 % P ₂ O ₅ Mengen von 20 t ab Werk 44)	-Mehl 16 % P ₂ O ₅	-Schlacke 18-20 % P ₂ O ₅ in Papiersäcken fr. Käuferlager	-Schlacke 18-20 % P ₂ O ₅ in Papiersäcken fr. Käuferlager	wasserlöslich 18 % P ₂ O ₅ lose b. 15 t Bezügen 43)	pulverisiert 16 % P ₂ O ₅ in bulks f.o.b.
	NPO je 1000 kg	RM/DM je 100 kg P ₂ O ₅	£ s.d. je 2240 lbs	NPO je 100 kg	skr je 100 kg	sfrs je 100 kg	Lire je 100 kg	RM/DM je 100 kg P ₂ O ₅	\$ je 2000 lbs
	ME.	Dw.	ME.	Originalpreise			Dw.	Dw.	Dw.
1938 D	1,05	21,33	1.16. 0	0,19	6,95	4,63	.	28,72	7,87
1950 D	39,11	30,51	3.13. 0	4,50	13,35	10,69	2 800	36,62	12,18
1954 D	61,91	44,50	6.17.10	6,41	13,52	9,11	1 960	70,83	14,32
1957 D	73,88	43,13	7. 7. 6	6,48	15,03	8,83	1 970	82,54	14,50
1958 D	82,26	44,00	7.10. 2	6,88	14,64	9,72	1 970	82,54	14,56
1959 D	92,22	44,50	7.16. 0	5,37a)	13,92	10,12	1 956	82,54	14,56
1960 D	92,27	44,50	7.16. 6	5,61	12,73	9,35	1 805	82,54	14,56
1960 Nov.	92,22	46,00	7.16. 6	5,85	12,45	9,36	1 763	81,61	14,56
1960 Dez.	92,78	46,00	7.16. 6	5,85	12,45	9,36	1 763	82,72	14,56
1961 Jan.	92,78	50,00	7.16. 6	5,85	12,45	9,36	1 825	84,39	14,64
1961 Febr.	92,78	50,00	7.16. 6	5,85	13,20	9,36	1 840	86,61	14,64
1961 März	92,78	50,00	7.16. 6	5,85	13,20	9,36	1 840	86,61	14,64
1961 April	92,78	38,00	7.16. 6	4,97	13,20	9,36	1 840	86,61	14,64
1961 Mai	92,78	38,00	7.16. 6	5,19	13,20	8,88	1 840	86,61	14,88
1961 Juni	92,78	38,00	7.16. 6	5,41	11,40	8,24	1 806	77,72	14,88
1961 Juli	92,78	41,00	7.19. 6	5,63	11,40	8,40	1 780	77,72	14,88
1961 Aug.	92,78p	41,00	8. 0. 3	5,85p		8,56	1 780	78,83	14,88
1961 Okt.		41,00	8. 0. 3				1 780	79,94	14,88
1961 Nov.									
Umgerechnete Preise für 100 kg in DM									
1958 D	8,17	7,04e)	8,66	6,84	11,84	9,51	13,23	6,59e)	6,74
1960 Dez.	7,89	7,36e)	9,02	4,98	10,04	9,07	11,85	14,89e)	6,74
1961 März	7,57	8,00e)	8,61	4,77	10,21	8,66	11,83	15,59e)	6,50
1961 Juni	7,52	6,08e)	8,54	4,59	8,77	7,58	11,56	13,99e)	6,52
1961 Sept.		6,56e)	8,86				11,46	14,39e)	6,56
Jahr Monat	noch: Superphosphat						Kalidüngemittel		
	Großbritannien	Frankreich Paris	Dänemark	Schweden	Schweiz	Italien	BR-Deutschland	Ver. Staaten New York	Großbritannien London
	18 % P ₂ O ₅ wasserlöslich in Mengen von 6 t	16 % P ₂ O ₅ Mengen von 20 t ab Werk 44)	18 % P ₂ O ₅	19 - 20 % P ₂ O ₅	18 % P ₂ O ₅	16 - 18 % P ₂ O ₅	40 % K ₂ O lose b. Abn.v. 15 t fr. Empf. Station	60 % K ₂ O f.o.b.	Kaliumsulfat 48 % K ₂ O in Säcken, 6 t-Ladungen ab Imp.-Lager
	£ s.d. je 2240 lbs	NPO je 100 kg	dkr je 100 kg	skr je 100 kg	sfrs je 100 kg	Lire je 100 kg	RM/DM je 100 kg	\$ je 2000 lbs	£ s.d. je 2240 lbs
	Dw.	ME.	ME.	Originalpreise			Dw.	Dw.	Dw.
1938 D	3. 2. 0	0,45	6,63a)	7,38	11,20	29	5,05	.	10. 0. 4
1950 D	6.15. 0	8,26	14,14a)	13,18	18,79	1 636	8,94	28,95	18.18.10
1954 D	12.11. 9	10,95	17,43a)	15,20	19,38	1 668	11,48	24,05	21. 8. 9
1957 D	14.16. 7	10,45	21,18a)	17,09	20,50	1 670	11,53	22,19	21.15.10
1958 D	14.15. 2	12,22a)	20,85a)	16,52	20,50	1 670	11,67	20,24	21.16. 4
1959 D	14. 8. 6	11,65a)	20,13a)	15,81	20,50	1 618	11,98	19,71	20.14. 5
1960 D	14. 2. 4	11,73	19,93a)	15,51	20,59	.	12,14	21,47	20.15. 3
1960 Nov.	13.15. 0	11,67	20,00	15,35	20,60	.	12,23	21,00	21. 0. 6
1960 Dez.	13.15. 0	11,99	20,15	15,35	20,60	.	12,84	21,00	21. 0. 6
1961 Jan.	13.15. 0	12,32	20,30	15,35	20,60	1 825	12,84	22,50	21. 0. 6
1961 Febr.	13.15. 0	12,64	20,45	16,35	20,60	1 825	12,84	22,50	21. 8. 6
1961 März	13.15. 0	12,64	20,60	16,35	20,60	1 825	12,84	22,50	21. 8. 6
1961 April	13.15. 0	10,38	20,60	16,35	20,60	1 825	12,84	22,50	21. 8. 6
1961 Mai	13.15. 0	10,71	-	16,35	21,38	1 850	11,32	22,50	21. 8. 6
1961 Juni	13.15. 0		-	14,90	21,38	1 850	11,32	22,13	21. 8. 6
1961 Juli	13.15. 0	11,03	-	14,90	21,38	1 850	11,32	21,00	21. 8. 6
1961 Aug.	13.11. 3	11,35	21,30		21,38	1 850	11,54	21,00	21.11. 6
1961 Sept.	13.10. 0		21,50p			1 850	11,77	21,00	21.12. 6
1961 Okt.									
1961 Nov.									
Umgerechnete Preise für 100 kg in DM									
1958 D	17,02	12,17	12,63	13,36	20,05	11,22	11,67	9,37	25,16
1960 Dez.	15,85	10,20	12,20	12,38	19,96	.	12,84	9,72	24,23
1961 März	15,13	10,31	11,92	12,65	19,06	11,73	12,84	9,98	23,57
1961 Juni	15,00	8,68	-	11,47	19,66	11,85	11,32	9,69	23,37
1961 Sept.	14,93		12,48			11,91	11,77	9,25	23,92

Jahr Monat	noch: Kalidüngemittel					Ascorbinsäure	Aspirin		Koffein
	Großbritannien London	Frankreich Elaß	Dänemark	Schweden	Schweiz	Großbritannien London	Ver. Staaten New York	Großbritannien London	Ver. Staaten New York
	Kaliumchlorid 50 % K ₂ O in Säcken 6 lts-Ladungen ab Imp.-Lager	Doppelsylvinit 60 % K ₂ O lose 44) ungereinigt fr. Bestellerstat	50 % K ₂ O	40 % K ₂ O	Kainit 14 % K ₂ O	in Mengen von 1 kg		B.P.	U.S.P. synthetisch
	£ s.d. je 2240 lbs	NFC je 1000 kg	dkr je 100 kg	skr je 100 kg	sfrs je 100 kg	£ s.d. je kg	Cents je lb	s.d. je lb	\$ je lb
Originalpreise									
1938 D	.	6,00	13,49 ^a	12,64
1950 D	.	87,15	26,30 ^a	20,13	5,60	15.13. 4	.	4. 6	.
1954 D	15.17. 2	158,90	26,82 ^a	17,10	7,00	8.11. 6	58,8	4. 6	2,87
1957 D	19. 0. 0	162,60	27,28 ^a	22,35	7,20	4.19. 2	61,3	4. 8	2,68
1958 D	19.19. 5	182,66	27,77 ^a	23,10	7,20	4.18. 0	62,0	4. 9	2,32
1959 D	20. 0. 5a)	193,49a)	27,53a)	22,92	7,20	3.19. 5	62,0	4. 9	1,96
1960 D	20. 0. 8	201,76	27,35a)	22,80	7,20	3.12. 0	62,6	4. 9	1,96
1960 Nov.	20. 1. 0	209,82	26,85	22,80	7,20	3.12. 0	63,0	4. 9	1,96
1960 Dez.	20. 1. 0	209,82	27,20	22,80	7,20	3.12. 0	63,0	4. 9	1,96
1961 Jan.	20. 2. 7	216,36	27,55	22,80	7,20	3.12. 0	63,0	4. 9	1,96
1961 Febr.	20. 9. 0	216,36	27,90	23,90	7,20	3.12. 0	63,0	4. 9	1,96
1961 März	20. 9. 0	216,36	28,25	23,90	7,20	3.12. 0	63,0	4. 9	2,03
1961 April	20. 9. 0	216,36	28,60	23,90	7,20	3.12. 0	63,0	4. 9	2,25
1961 Mai	20. 9. 0	190,44	-	23,90	7,20	3. 9. 6	63,0	4. 9	2,25
1961 Juni	20. 9. 0	196,11	-	22,45	7,20	3. 2. 0	63,0	4. 9	2,25
1961 Juli	20. 6. 8	200,58	-	22,45	7,20	3. 2. 0	63,0	4. 9	2,25
1961 Aug.	20.13. 0	200,58p	27,25		7,20	3. 2. 0	63,0	4. 9	2,25
1961 Sept.	20.13. 0		27,65p			2.13. 6	63,0	4. 9	2,25
1961 Okt.									
1961 Nov.									
Umgerechnete Preise für 100 kg in DM									
1958 D	23,03	18,15	16,82	18,69	7,04	5 740,84	574,08	613,45	2 148,18
1960 Dez.	23,11	17,85	16,47	18,39	6,98	4 215,96	583,34	613,19	1 814,85
1961 März	22,50	17,65	16,34	18,49	6,66	4 024,08	559,15	585,28	1 801,70
1961 Juni	22,31	15,90	-	17,27	6,62	3 436,04	551,83	580,36	1 970,82
1961 Sept.	22,84	-	16,04			3 005,90	555,09	588,36	1 982,47

Jahr Monat	noch:Koffein	Atropin		Salizylsäure	Penicillin	Streptomycin	D.D.T.	Nikotinsäure	Kasein (milchsauer)
	Großbritannien London	Ver. Staaten New York	Großbritannien London		Vereinigte Staaten New York		Großbritannien London		Ver. Staaten New York
	B.P. Alkaloid	-Sulfat	B.P. Alkaloid	B.P.	alkalisch Mengen von 25 000 000 Einh. in Ampullen 45)	salz- und schwefelsauer Mengen v. 50 kg und mehr lose 45)			einheimisches mesh, 1. Qual.
	in Mengen von 250 kg	niedr.Preis	in Mengen von 1 cwt				in Mengen von 1 kg		f.o.b.
Originalpreise									
1938 D	82.24/7	.	42. 0	50,50	1200,00	75,00	.	42. 0	8,60
1950 D	51. 12/5	5,34	30. 56/7	35,50	90,00	21,00	35,50	80. 04/9	31,97
1954 D									
1957 D	40. 83/8	2,25	-	36,50	69,30	8,65	35,22	57. 6	23,73
1958 D	39. 9	4,31	36. 11/3	36,50	70,00	8,70	35,63	56. 0	19,94
1959 D	37.113/5	5,46	39. 0	36,50	58,80	5,80	36,50	43.101/5	20,11
1960 D	35. 0	6,00	39. 0	36,50	25,00	3,84	36,50	39. 0	19,40
1960 Nov.	35. 0	6,00	39. 0	36,50	25,00	3,50	36,50	39. 0	17,90
1960 Dez.	35. 0	6,00	39. 0	36,50	25,00	3,50	36,50	39. 0	17,70
1961 Jan.	35. 0	6,00	39. 0	38,50	22,75	3,75	36,50	39. 0	17,30
1961 Febr.	35. 0	6,00	39. 0	38,50	22,00	3,75	36,50	39. 0	16,81
1961 März	35. 0	6,00	39. 0	38,50	22,00	3,75	36,50	39. 0	16,65
1961 April	34. 3	6,00	39. 0	38,50	22,00	3,75	36,50	39. 0	16,25
1961 Mai	33. 6	6,00	39. 0	38,50	22,00	3,75	36,50	39. 0	19,00
1961 Juni	33. 6	6,00	39. 0	38,50	22,00	3,75	34,63	39. 0	19,25
1961 Juli	33. 6	6,00	39. 0	38,50	22,00	3,75	34,00	39. 0	19,38
1961 Aug.	33. 6	6,00	39. 0	38,50	22,00	3,75	34,00	39. 0	19,20
1961 Sept.	33. 6	6,00	39. 0	38,50	22,00	3,75	34,00	32. 9	18,81
1961 Okt.									
1961 Nov.									
Umgerechnete Preise für 100 kg in DM									
1958 D	2 328,56	0,64j	0,75j	392,82	0,29j	0,37j	383,46	3 280,48	184,63
1960 Dez.	2 049,43	0,89j	0,61j	392,65	0,15j	0,15j	392,65	2 283,65	163,89
1961 März	1 956,15	0,85j	0,77j	395,32	0,09j	0,15j	374,78	2 179,71	147,78
1961 Juni	1 856,57	0,84j	0,76j	391,99	0,09j	0,15j	352,59	2 161,38	168,61
1961 Sept.	1 882,20	0,85j	0,77j	397,41	0,09j	0,15j	350,96	1 840,06	165,73

Jahr Monat	noch: Kasein (milchsauer)		Kunststoffe							
	Großbritannien London		Vereinigte Staaten New York			Frankreich				
	französisches	argentinisches	polyäthylen naturfarben Mengen ab 20 000 lbs	Polystyren weißfarbig Molding- Compound ab Werk	Zelluloseacetat neilfarbig	Ebonit, schwarz Platten, 5-19 mm 1. Qualität	Polyvinylchlorid "Lucoflex" Platten, 1-25 mm in Mengen von 25 - 49 kg	Kunstharz "Uropal" FB 46		
	verzollt ab Kai		unversteuert, unverpackt, ab Werk oder Lager							
£ s.d. je 1000 kg									Cents je lb	NFC) je 100 kg
Originalpreise										
1938 D	.	.	42,67	27,86	42,77	461,12	.	.	.	
1950 D	.	.	54,50	32,44	58,50	727,81	.	.	.	
1954 D	175.11. 7	178.12. 3					647,5	740,0	.	
1957 D	178. 0. 2	180. 6. 8	38,59 ^a	26,73	38,57	749,26	609,6	625,0	280,0	
1958 D	170. 5.11	177. 7. 6	34,81	24,68	39,50	785,10	621,6	636,6	284,8	
1959 D	162. 2.10 ^a	166.13.10	35,00	22,02	39,50	912,27	623,0	638,0	311,7	
1960 D	165. 1. 6	168.17. 7	34,71	21,20	39,50	967,82	623,0	638,0	318,0	
1960 Nov.	165. 0. 0	168. 0. 0	34,25	20,78	39,50	967,82	623,0	638,0	320,0	
1960 Dez.	147. 7. 2	153. 2.10	34,25	18,63	39,50	967,82	623,0	638,0	320,0	
1961 Jan.	146. 0. 0	152. 0. 0	34,25	18,63	39,50	967,82	623,0	638,0	320,0	
1961 Febr.	146. 0. 0	152. 0. 0	34,25	18,63	39,50	967,82	623,0	638,0	320,0	
1961 März	146. 0. 0	138. 3. 0	34,25	18,63	39,50	967,82	623,0	638,0	320,0	
1961 April	146. 0. 0	137.10. 0	34,25	18,63	39,50	967,82	623,0	638,0	320,0	
1961 Mai	146. 0. 0	137.10. 0	34,25	18,63	39,50	967,82	623,0	638,0	320,0	
1961 Juni	146. 0. 0	137.10. 0	34,25	18,63	39,50	967,82	623,0	638,0	320,0	
1961 Juli	160. 0. 0	158. 2. 6	26,00	18,63	39,50	967,82	623,0	638,0	320,0	
1961 Aug.	160. 0. 0	165. 0. 0	26,00	18,63	39,50	967,82	623,0	638,0	320,0	
1961 Sept.	160. 0. 0	165. 0. 0	26,00	18,63	39,50	967,82	623,0	638,0	320,0	
1961 Okt.										
1961 Nov.										
Umgerechnete Preise für 100 kg in DM										
1958 D	199,52	207,83	322,32	228,52	365,75	780,00	617,56	632,46	282,95	
1960 Dez.	172,57	179,34	317,14	228,52	365,75	823,19	529,90	542,66	272,18	
1961 März	163,20	154,42	303,98	165,35	350,58	789,34	508,11	520,35	260,99	
1961 Juni	161,83	153,13	300,00	163,18	352,99	784,78	505,17	517,34	259,48	
1961 Sept.	179,79	185,41	229,09	164,15	348,03	786,54	506,31	518,50	260,06	

Index der Großhandelspreise in Argentinien

1958 = 100 ¹⁾

Jahr Monat	Insgesamt ²⁾	Erzeugnisse der Landwirtschaft und Fischerei									
		zusammen	Erzeugnisse pflanzlichen Ursprungs				Erzeugnisse tierischen Ursprungs				Fische
			zusammen	darunter			zusammen	davon			
				Getreide und Leinsaat	Obst und Gemüse	Lebendvieh		Wolle	Milch, Eier und Geflügel		
1956 D	61	60	59	61	70	45	61	59	76	61	66
1957 D	76	75	78	75	66	77	70	66	99	74	80
1958 D	100	100	100	100	100	100	100	100	100	100	100
1959 D	233	250	218	220	121	203	295	326	276	211	213
1960 D	270	283	248	295	222	172	333	356	304	274	256
1960 Jan.	271	287	247	279	217	154	345	380	362	238	256
Febr.	270	279	232	273	176	150	347	380	331	252	245
März	269	280	233	271	179	160	347	379	315	260	269
April	269	275	229	273	183	150	341	368	345	263	269
Mai	267	275	255	279	182	159	336	345	321	314	265
Juni	266	274	233	281	172	178	333	341	308	316	249
Juli	270	285	247	291	187	201	338	347	292	325	227
Aug.	272	287	254	297	189	207	334	360	272	276	267
Sept.	272	292	269	310	200	244	325	348	272	271	266
Okt.	271	284	254	311	256	169	327	358	261	256	274
Nov.	271	283	258	319	315	139	318	342	290	257	245
Dez.	271	285	272	328	357	149	305	320	284	266	251
1961 Jan.	272	280	261	333	324	104	305	324	286	256	273
Febr.	277	284	260	337	252	114	317	337	297	263	253
März	277	279	252	322	262	106	317	334	281	277	243
April	278	274	251	320	223	120	307	318	283	283	242
Mai	282	283	259	321	206	143	318	307	296	354	245
Juni	287	289	271	333	187	174	314	303	300	351	261

Jahr Monat	Industrielle Erzeugnisse										
	zusammen	Nahrungsmittel und Getränke						Schnitt- tabak	Textilien		Bekleidung
		zusammen	darunter						zusammen	darunter	
			Fleischwaren und -konserven ³⁾	Mehl und andere Möhlen- erzeugnisse	Fischwaren und -konserven	Milch- erzeugnisse	Getränke ⁴⁾				
1956 D	62	51	58	52	72	52	42	92	60	59	58
1957 D	77	71	70	71	85	71	68	93	80	78	77
1958 D	100	100	100	100	100	100	100	100	100	100	100
1959 D	227	232	270	237	244	220	145	177	193	197	253
1960 D	265	275	287	356	312	267	169	315	224	231	311
1960 Jan.	265	279	296	331	304	265	163	274	226	235	315
Febr.	266	280	288	343	317	267	165	314	228	238	314
März	265	277	303	344	310	263	166	266	227	236	313
April	267	279	304	348	310	279	167	324	226	234	311
Mai	264	270	286	351	310	278	167	345	224	231	312
Juni	263	266	273	351	316	297	167	340	223	230	311
Juli	265	272	273	351	316	303	167	342	223	230	312
Aug.	266	274	273	351	316	275	167	339	223	230	308
Sept.	265	273	280	368	309	267	167	336	221	228	308
Okt.	266	276	282	366	309	252	167	327	222	229	309
Nov.	267	275	288	371	309	230	179	344	222	229	312
Dez.	266	271	292	392	319	229	182	345	222	229	312
1961 Jan.	270	276	286	391	320	240	193	335	226	235	317
Febr.	274	285	303	395	324	241	194	345	231	238	321
März	277	287	288	396	346	269	193	370	234	241	324
April	279	288	302	397	356	290	205	370	240	247	330
Mai	282	287	287	394	370	300	212	381	245	253	335
Juni	286	291	286	418	370	301	209	374	248	256	352

Jahr Monat	noch: Industrielle Erzeugnisse										
	Holz, Holzwaren, Kork	Holzschliff, Zellstoff, Papier und Pappe	Chemische Erzeugnisse	Mineralöle	Gummiwaren	Häute, Felle, Leder und -waren	Steine, Glas- und Glaswaren, keramische Erzeugnisse	Metalle und Metallwaren	Maschinen und Fahrzeuge	Elektro- maschinen und -geräte	Bergbau- erzeugnisse
1956 D	78	65	70	91	69	57	65	71	69	74	50
1957 D	77	74	81	98	79	72	77	79	81	81	71
1958 D	100	100	100	100	100	100	100	100	100	100	100
1959 D	242	184	221	321	207	239	226	250	193	202	151
1960 D	251	210	260	345	285	259	261	273	241	211	179
1960 Jan.	252	207	258	341	260	251	249	272	238	215	154
Febr.	251	207	256	341	277	255	252	273	240	213	154
März	252	205	259	341	277	257	259	273	240	211	153
April	252	203	260	341	277	258	257	273	233	210	194
Mai	250	204	260	341	277	259	258	272	236	209	194
Juni	246	207	259	341	278	267	261	271	236	208	194
Juli	253	212	259	344	279	263	261	273	237	207	203
Aug.	246	215	262	344	288	261	262	274	245	208	180
Sept.	249	211	263	344	288	261	263	275	246	209	180
Okt.	248	213	260	353	288	260	267	273	249	212	180
Nov.	251	218	260	353	314	259	268	273	248	213	176
Dez.	258	223	261	353	314	261	271	273	247	213	179
1961 Jan.	259	226	267	353	314	275	272	274	248	222	179
Febr.	262	227	273	356	314	277	276	275	251	224	179
März	268	235	273	335	313	280	281	278	253	226	179
April	270	239	275	335	312	282	282	281	252	229	180
Mai	280	249	276	335	310	282	303	286	253	233	180
Juni	284	257	278	335	311	284	308	290	257	235	180

1) Umbasiert von Originalbasis 1956 = 100.- 2) Einschließlich importierte Waren.- 3) Nur industrielle Erzeugnisse.- 4) Ohne Tee und Yerba Mate.

Veröffentlichungen über Auslandspreise sowie Einfuhrpreise und Preise für Verkehrsleistungen in der Serie „Preise, Löhne, Wirtschaftsrechnungen“

Reihe 1	Einfuhrpreise und Index der Einkaufspreise für Auslandsgüter	12 Monatshefte 1 Jahresheft
Reihe 7	Preise für Verkehrsleistungen Eisenbahnverkehr, Seeverkehr, Binnenschifffahrt, Luftverkehr – Index der Seefrachtraten	4 Vierteljahreshefte
Reihe 8	Großhandelspreise im Ausland Teil I: Preise für: Getreide, Fleisch und Fette, Molkereiprodukte, Zucker, Genußmittel, Gewürze, Ölsaaten, pflanzliche Öle und andere Nahrungsmittel Teil II: Preise für: Textilien, Häute, Leder, Kautschuk, Mineralöle, Baustoffe, Zellstoff, Papier, Harze und Wachse Teil III: Preise für: Kohle, Erze und Mineralien, Eisen und Stahl, NE-Metalle, Chemikalien und Düngemittel Weltmarktpreise ausgewählter Waren	4 Vierteljahreshefte 4 Vierteljahreshefte 4 Vierteljahreshefte 12 Monatshefte
Reihe 9	Einzelhandelspreise im Ausland Preise für Nahrungs- und Genußmittel, Bekleidung und Schuhwerk, Heiz- und Leuchtmittel, Hausrat und andere Bedarfsgüter, sowie Preisindexziffern der Lebenshaltung und Indexziffern der Einzelhandelspreise	4 Vierteljahreshefte
Reihe 10	Internationaler Vergleich der Preise für die Lebenshaltung Berechnungen der Verbrauchergeldparitäten zwischen der DM und Währungen des Auslandes, die Fort- und Rückberechnung der Ergebnisse sowie Devisenkurse in langjähriger Übersicht	12 Monatshefte 1 Jahresheft

Wöchentlich werden Stichtagpreise ausgewählter Waren des Welthandels auch in „Statistischer Wochendienst“, Teil Wochenzahlen, gebracht.

Auszugsweise erscheinen in „Wirtschaft und Statistik“ Monatsdurchschnittspreise wichtiger Waren aus der Reihe PLW 8.