

**STATISTISCHES
BUNDESAMT
WIESBADEN**

FACHSERIE M

PREISE LÖHNE WIRTSCHAFTSRECHNUNGEN

M-531

Reihe 9

Preise im Ausland

I. Großhandelspreise

Grundstoffe, Teil 2

3. Vierteljahr 1967



Bestellnummer : M 9/I/Teil 2 - vj 3/67 (310911 - 670323)

VERLAG: W. KOHLHAMMER GMBH, STUTTGART UND MAINZ

Inhaltsverzeichnis

	Seite
Vorbemerkung	3
Schaubilder: Preisentwicklung wichtiger Welthandelsgüter seit 1950	4
1. Indices der Großhandelspreise bzw. industriellen Erzeugerpreise	8
2. Erläuterungen bzw. Anmerkungen zum Tabellenteil,	10
Tabellenteil (alphabetisch geordnet)	
	Seite
Abaca, Manila-	17
Akazienrinde	20
Baumwolle	13
Baumwoll-Linters und -garn	14
Baumwollstoff	14
Benzin	22
Bienenwachs	29
Chemiefasern	15
Dachziegel	23
Dieselöl	22
Erdöl	20
Farbstoffe	24
Felachs	16
Gasöl	22
Gerbstoffe, pflanzliche	20
Glas	23
Gips	23
Gummi, Regenerier-	28
Hanf, Roh-	17
Hanf, Indischer	18
Hanfgarn	18
Heizöl	20
Holz	24
Holzschliff	25
Jute, roh, und Jutegarn	18
Jutegewebe	18
Kalbfelle	19
Kalbleder	19
Kalk, Bau-	23
Karnaubawachs	29
Kautschuk, Natur-	27
Kautschuk, Synthese-	28
Kolophonium	29
Krepp, Plantagen-	28
Latex, Hevea	28
Leinengarn	17
Leuchtöl	20
Marmor	23
Mauersteine	23
Montanwachs	29
Myrobalanen	20
Paraffinwachs	29
Phormium	18
Quebracho	20
Rindshäute	18
Rindsleder	19
Schellack	28
Schmieröl	22
Seide, Natur-	15
Sisalfasern	17
Teer, Straßen-	23
Terpentin	29
Wolle	12
Wollgarn	13
Zeitungsdruckpapier	27
Zellstoff, Kraft-	26
Zellstoff, Sulfit-	26
Zellstoff, Kunstfaser-	26
Zement	23
3. Index der Großhandelspreise in Frankreich.....	30

Abgeschlossen im November 1967

Erschienen im Dezember 1967

Nachdruck - auch auszugsweise - nur mit Quellenangabe gestattet.

Preis: DM 2,-

Vorbemerkung

Als Quellen dienen neben amtlichen preisstatistischen Veröffentlichungen Angaben aus der internationalen Wirtschaftspresse sowie Fachveröffentlichungen. Nicht bei allen Waren liegen für die wichtigen Marktorter Preisunterlagen vor, die für eine laufende Berichterstattung verwendbar sind. Um überhaupt ein Bild von der Preisentwicklung zu vermitteln, werden in solchen Fällen sekundäre Märkte mit herangezogen. Die Preisangaben für diese sekundären Märkte sowie die Preisindizes werden den nationalen statistischen Veröffentlichungen entnommen.

Die Reihenfolge der Märkte bzw. der Länder, zu denen die Marktorter gehören, entspricht im wesentlichen der Anordnung der Länder im amtlichen Länderverzeichnis für die Außenhandelsstatistik.

Die Monatspreise für "Welthandels Güter" werden in der Regel aus den zumeist täglichen Notierungen an den internationalen Börsenplätzen als einfaches arithmetisches Mittel errechnet. Sie sind in den Tabellen nicht besonders gekennzeichnet.

Den Preisreihen, die aus Terminnotierungen (erstnotierter Monat bzw. nächste Sicht) einer Warenterminbörse berechnet werden, werden in der Regel die offiziellen Schlusskurse für tatsächlich getätigte Abschlüsse in den jeweiligen Vormittagssitzungen zugrunde gelegt.

Preisreihen solcher Märkte, für die Preiserhebungen nur zu Monatsanfang (MA), Monatsmitte (MM) oder Monatsende (ME) durchgeführt bzw. deren Monatszahlen als einfaches arithmetisches Mittel aus wöchentlichen Stichtagen (Dw) errechnet werden, sind durch Abkürzungen kenntlich gemacht.

Bei den Preisangaben für die Bundesrepublik Deutschland handelt es sich in den meisten Fällen um Stichtagspreise, die zum 21. eines jeden Monats erhoben werden. Das einfache arithmetische Mittel aus täglichen oder wöchentlichen Notierungen wird bei folgenden Waren gebildet: Wolle, Baumwolle, Baumwollgarn, Kalbfelle, Rindshäute, Heizöl, Glas und Zellstoff.

Die Jahrespreise (D) sind das einfache arithmetische Mittel der zwölf Monatspreise (sog. Zwölfmonatsmittel).

Die für eine bestimmte Warenart aufgeführten absoluten Preise sind von Land zu Land nicht immer voll vergleichbar. Trotz gleichlautender Bezeichnungen können Unterschiede vorhanden sein in der Warenqualität, in den Handelsbedingungen, in der Berechnungsmethode und - nicht zuletzt - in der Abgrenzung des Warenbegriffs selbst.

Abkürzungen, Maße und Gewichte

loco, spot	= sofort verfügbare Ware	API	= American Petroleum Institute
fob	= frei an Bord	MA	= Monatsanfang
fas	= frei Längsseite des Schiffes	ME	= Monatsende
fot	= frei Fahrzeug	MM	= Monatsmitte
cif	= Kosten, Versicherung, Fracht einbegriffen	Dw	= Monatsmittel aus Wochenpreisen
c & f	= Kosten und Fracht einbegriffen	D	= Zwölfmonatsmittel
FVPr	= Fabrikverkaufspreis	DM	= Deutsche Mark
VPr	= Verkaufspreis	bfrs	= belgische Francs
GPr	= Großhandelspreis	dkr	= dänische Kronen
°Bé	= Baumégrade	FF	= französische Francs
°F	= Fahrenheitgrade	hfl	= holländische Gulden
°C	= Celsiusgrade	nkr	= norwegische Kronen
den.	= denier	sfr	= Schweizer Franken
fil.	= filament	skr	= schwedische Kronen
di.	= Dieselindex	£	= Pfund Sterling
cet.	= Cetanzahl	s	= Shilling
Visc.	= Viskosität	d	= Pence
u/s	= unsortiert	CFA-frs	= Communauté Financière d'Afrique-Francs
ROZ	= Richtoktanzahl	kan.-\$	= kanadischer Dollar
faq	= fair average quality	M\$	= malaysischer Dollar
Kont.	= Kontinent	\$	= US-Dollar
UK	= United Kingdom		

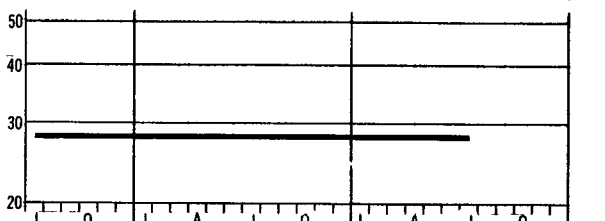
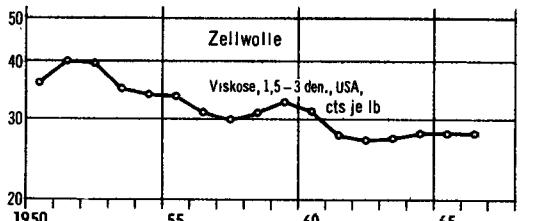
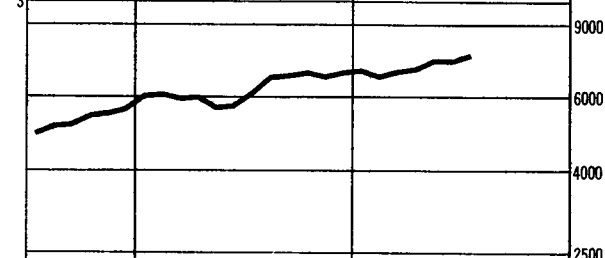
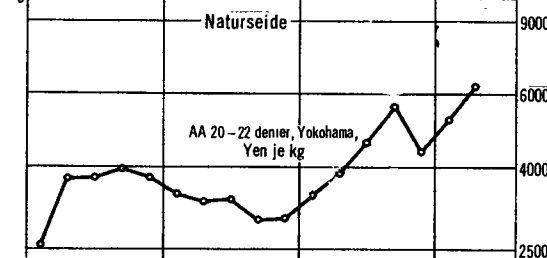
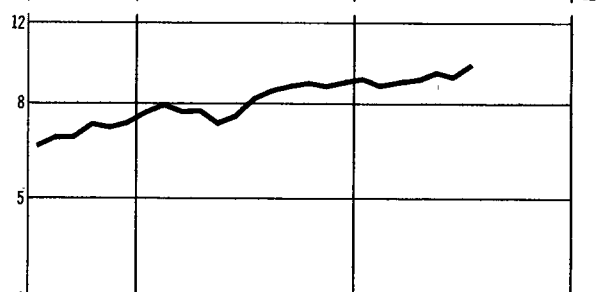
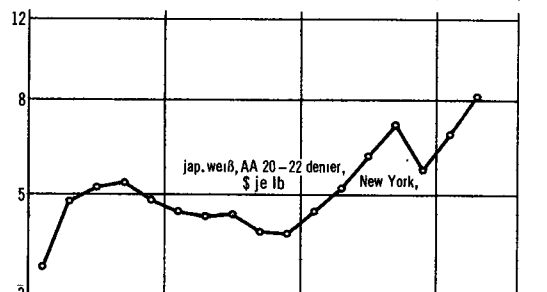
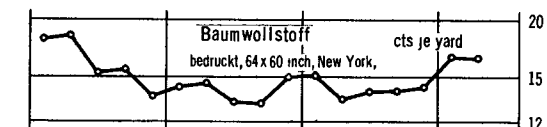
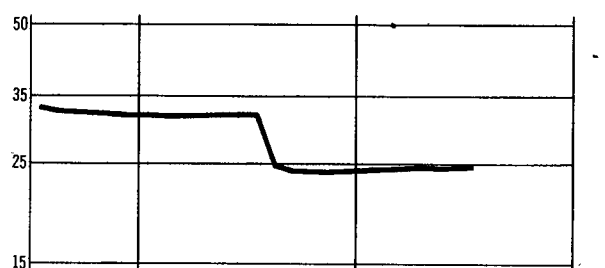

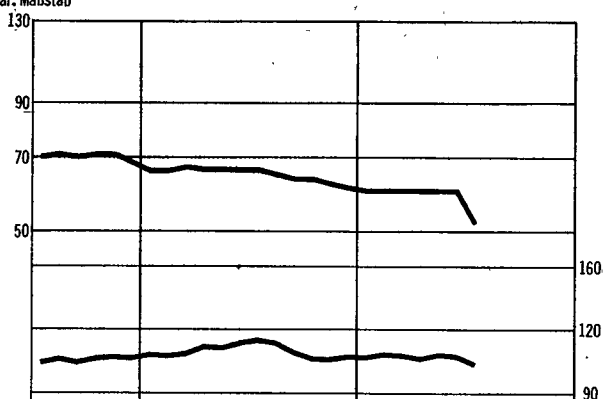
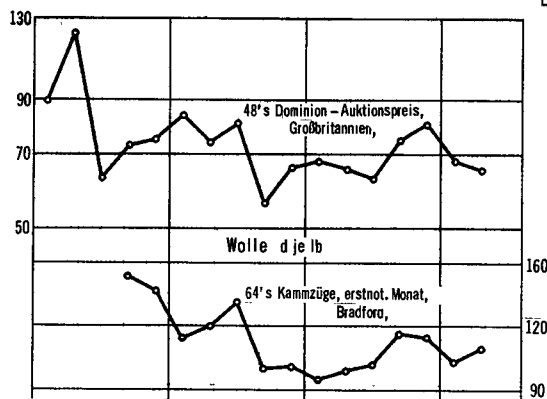
1 lb (Pound)	= 453,59237 g	1 gallon	= 7,23 lbs (Terpentin)
1 yard	= 91,44 cm	1 imperial gallon (UK)	= 4,546099 l
1 inch (")	= 2,54 cm	1 Barrel	= 158,983 l (Mineralöle)
1 square foot	= 929,03 qcm	1 board foot	= 2,359737 cdm
1 Quadratfuß	= ca 985 qcm	1 Standard (Petersburg)	= 4,672280 cdm
1 gallon (US)	= 3,785306 l (Mineralöle)	1 cwt (112 lbs) UK	= 50,802345 kg

Zeichenerklärungen

- = keine Notierung erfolgt
- . = keine Preisangaben vorhanden
- ... = Preisangaben lagen bei Drucklegung nicht vor

PREISENTWICKLUNG WICHTIGER WELTHANDELSGÜTER SEIT 1950

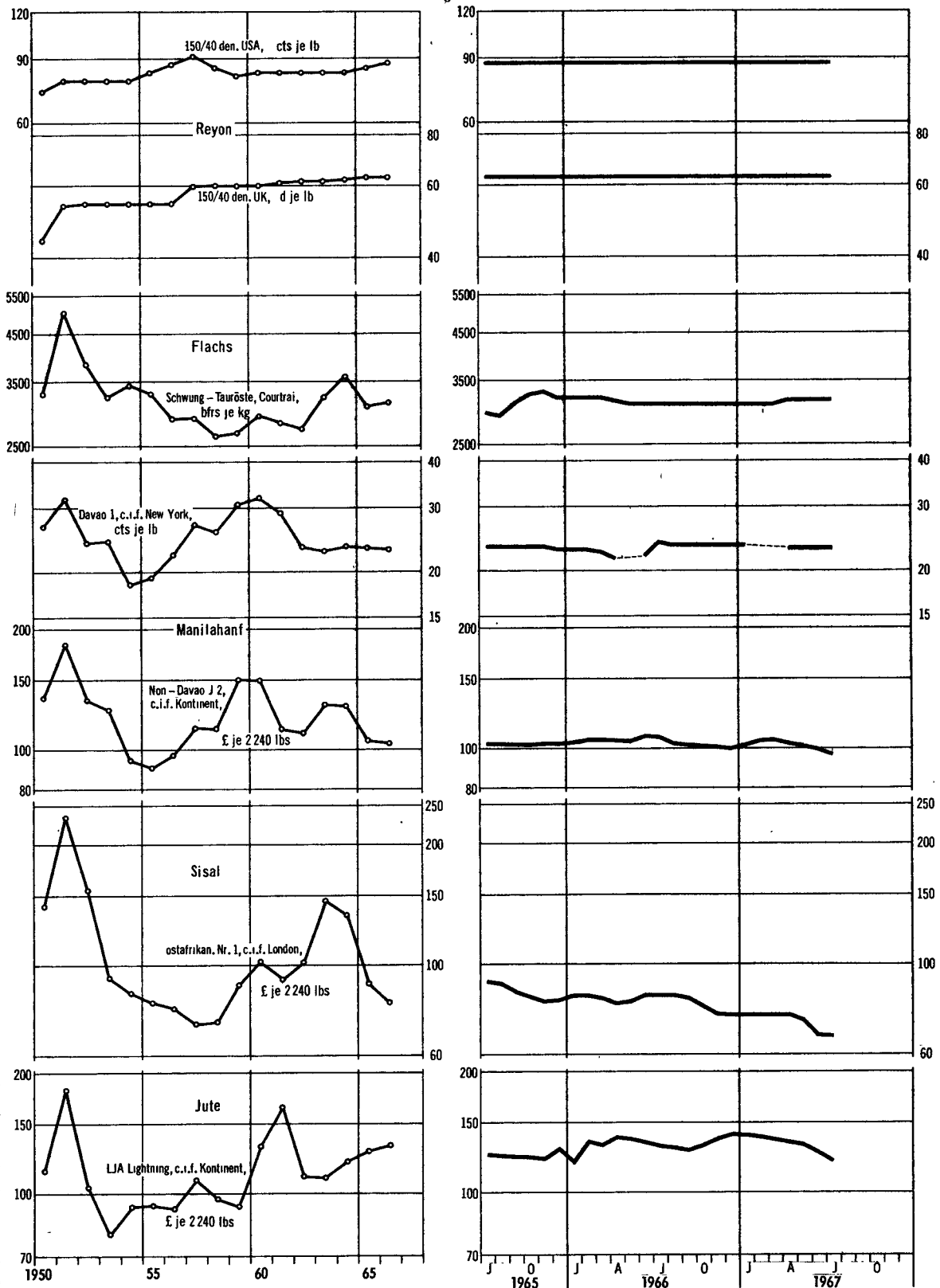
Originalpreise
Logar. Maßstab



STAT. BUNDESAMT 7430

PREISENTWICKLUNG WICHTIGER WELTHANDELSGÜTER SEIT 1950


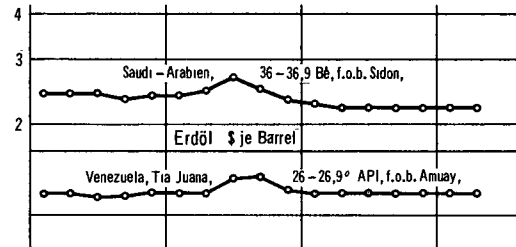
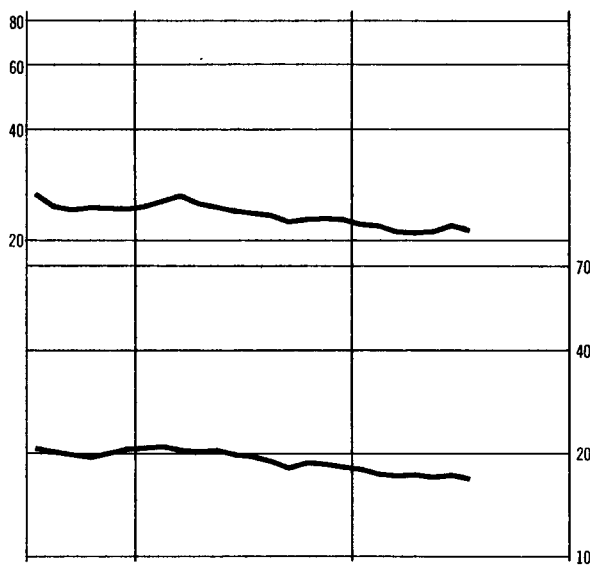
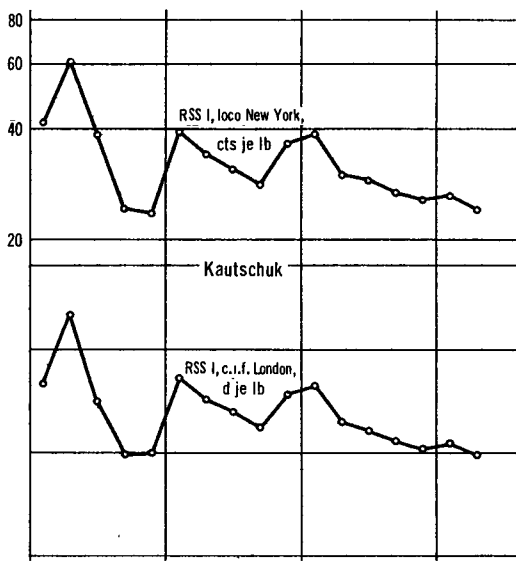
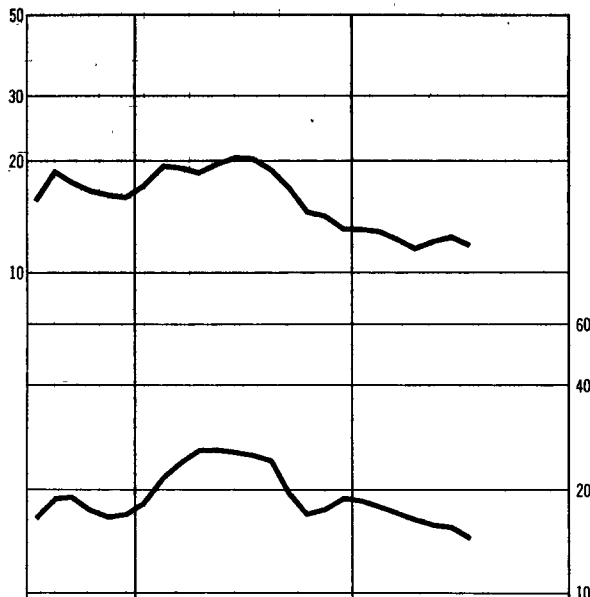
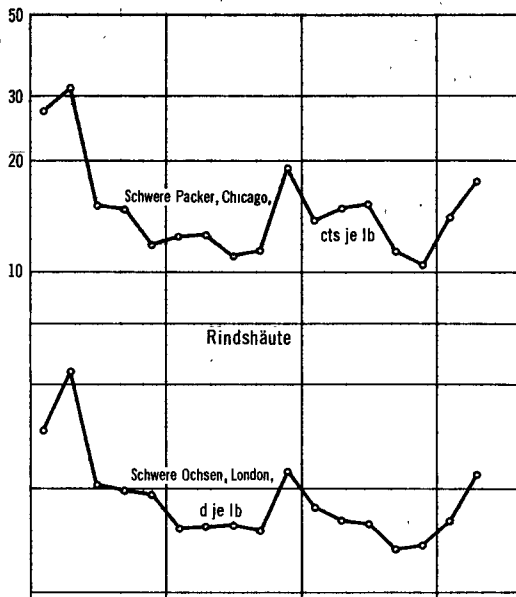
Originalpreise
Logar. Maßstab



STAT. BUNDESAMT 7431

PREISENTWICKLUNG WICHTIGER WELTHANDELSGÜTER SEIT 1950

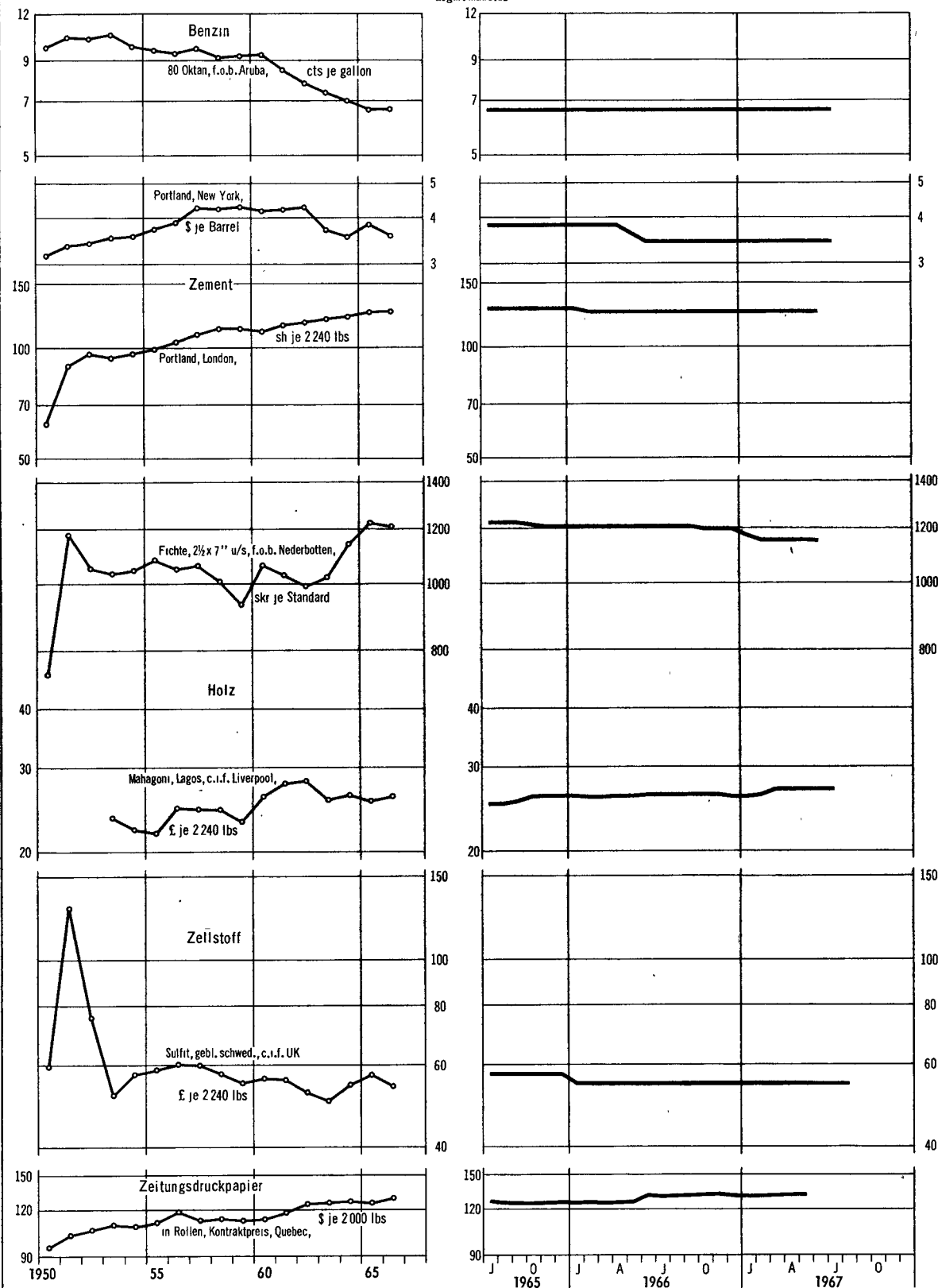
Originalpreise
Logar. Maßstab



STAT. BUNDESAMT 7432

PREISENTWICKLUNG WICHTIGER WELTHANDELSGÜTER SEIT 1950

Originalpreise
Logar. Maßstab



STAT. BUNDESAMT 7433

Indices der Großhandelspreise
umbasiert auf

Lfd. Nr.	Land (Berichtsort)	Warengruppen	Originalbasis	Anzahl der Waren	Erhebungszeitpunkt	Jahr					
						1950	1956	1957	1958	1959	1960
Europa											
1	Bundesrepublik Deutschland ¹⁾	Ba Be Mi E M Ma C Ho K Ha T N	1962	1977 ^{*)}	ME	80	96	98	97	97	98
2	Belgien	La Ba Be Mi M C Ho K Ha T N	1936 - 1938	135	MM	91	101	103	99	98	99
3	Dänemark	La Ba Be Mi M Ma C Ho K Ha T N	1955	.	ME	78	97	97	96	96	96
4	Finnland	La Ba Be Mi E M Ma C Ho K Ha T N	1949	426	D	57	80	87	94	94	98
5	Frankreich	La Ba Be Mi E M C Ho K Ha T N	1949	478	ME	58	75	80	89	93	95
6	Griechenland (Athen/Piräus)	La In R Be Mi N	1952	79	D	54	97	98	96	97	99
7	Großbritannien ¹⁾	M Ma C Ho Ha T N	1954	.	+	72	90	93	94	94	96
8	Irland	La M Ma C Ho K Ha T N	1953	730	D	69	87	93	96	96	95
9	Italien	La Ba Be Mi M Ma C Ho K Ha T N	1966	212	D	91	100	101	99	96	97
10	Jugoslawien ¹⁾	Ba Be Mi E M Ma C Ho K Ha T N	1966	414 ^{*)}	D	-	93	93	93	94	96
11	Niederlande	La Ba M C Ho K Ha T N	1948	196	ME	84	101	104	101	102	100
12	Norwegen	La Ba Be Mi E M Ma C Ho K Ha T N	1961	1700 ^{*)}	MM	67	94	98	96	96	97
13	Österreich	La Ba Be Mi M Ma C Ho Ha T N	1964	218	MM	59	91	94	91	94	93
14	Portugal (Lissabon)	La Ba Be Mi M C Ho K Ha T N	1948	236	MM	89	96	98	98	97	99
15	Schweden	La Ba Be Mi M Ma C Ho K Ha T N	1949	327 ^{*)}	D	68	94	95	94	94	96
16	Schweiz	La Ba Be Mi E M C Ho K Ha T N	1963	800	ME	91	99	101	98	96	96
17	Spanien	La Ba Be Mi E M Ma C Ho K Ha T N	1955	296	D	44	69	81	89	91	93
18	Türkei	La Ba Be Mi M C Ho Ha T N	1948	90	D	35	53	64	73	88	92
Afrika											
19	Algerien (Algier) ²⁾	La Ba Be E Mi M C Ho K Ha T N	1959	214	D	66	81	84	94	100	104
20	Gabun (Libreville)	La In R	1959	.	.	-	-	-	81	85	89
21	Ghana ²⁾	La Be Mi E Ma C Ho N	1961	343	D	-	-	-	-	-	-
22	Marokko (Casablanca)	La Ba M C Ho K Ha T N	1939	70	MA	58	74	80	83	84	92
23	Südafrika	La Ba Be Mi E M Ma C Ho K Ha T N	Nov. 1960	.	D	68	95	96	97	96	98
24	Sudan	La R Mi C T N	1953	38	D	107	112	119	102	90	98
25	Tunesien (Tunis)	La Be Mi Ho Ha N	1940	40	ME	71	95	95	99	95	98
26	Verein. Arab. Rep. (Ägypten)	La Ba Mi M C Ho T N	Juni - Aug. 1939	88	D	81	92	100	99	99	99
Nord- und Mittelamerika											
27	Costa Rica (San José)	La In T N	1936	62	D	101	96	96	96	95	97
28	Dominikan. Rep. (San Domingo)	La R Mi N	1941	56	D	86	92	101	100	95	98
29	El Salvador (San Salvador)	.	1955	91	.	110	121	116	110	103	103
30	Guatemala (Guatemala Stadt)	La Ba Mi T N	1950	71	MM	94	100	99	100	101	100
31	Kanada	La Ba Be Mi M C Ho K Ha T N	1935 - 1939	603	MM	88	94	95	95	96	96
32	Mexiko (Mexiko Stadt)	La Ba Be E M C Ho N	1939	210	D	46	82	87	91	92	98
33	Vereinigte Staaten	La Ba Be Mi E M Ma C Ho K Ha T N	1957 - 1959	2170	MM	86	96	98	100	100	100
Südamerika											
34	Argentinien	La Ba Be Mi M Ma C Ho K Ha T N	1956	300	D	-	16	20	26	61	71
35	Brasilien	La Ba Be Mi M C Ha T N	1953	93	D	7,8	21	23	26	36	47
36	Chile (Santiago)	La Ba Be T N	1947	96	D	4,1	38	53	67	87	92
37	Ecuador	La Be Mi M Ma C N	1954	203	MM	.	94	97	97	96	94
38	Kolumbien	La Be Mi M Ma C Ho K Ha T N	1952	269	MM	42	55	68	80	88	91
39	Venezuela	La Ba Be Mi E M Ma C Ho Ha T N	1956 - 1957	.	D	88	89	90	91	93	94
Asien											
40	Indien	La Be Mi E M Ma C T N	April 1952 - März 1953	112 ^{*)}	D	86	81	85	87	91	97
41	Irak (Bagdad)	La Ba Mi T N	Dez. 1938 - Aug. 1939	57	D	100	97	101	91	100	103
42	Iran	La Ba Be Mi M Ma C Ha T N	März 1959 - März 1960	160	D	55	97	97	94	96	98
43	Israel ^{1) 2)}	Be Mi M Ma C Ho K Ha T N	1963	1000 ^{*)}	MM	-	-	-	-	-	-
44	Japan	La Ba Be Mi E M Ma C Ho K Ha T N	1960	770 ^{*)}	D	71	102	106	99	100	101
45	Korea, Süd-	La Ba Be Mi E M Ma C Ho K T N	1960	413	D	-	65	76	71	73	81
46	Pakistan	La Mi E M Ma C Ho K Ha T N	Juli 1959 - Juni 1960	120	D	-	91	91	90	96	98
47	Philippinen (Manila)	La In R Be M Ma C N	1955	226	MM	82	80	83	86	87	91
48	Taiwan (Taipeh)	La Ba Be Mi E M Ma C Ho K Ha T N	1956	179	D	.	67	72	74	82	94
49	Thailand (Bangkok)	La Ba Be Mi E C Ha T N	1948	55	D	72	90	90	94	89	87
50	Vietnam, Süd- (Saigon)	La In R Be Mi N	1949	49	D	46	86	87	88	83	87
Australien											
51	Australien (Melbourne)	La Ba Be Mi M C K Ha T N	Juli 1936-Juni 1939	80	MM	66	101	102	99	101	107
52	Neuseeland	La In	1958	763 ^{*)}	Vj	72	96	97	100	101	103
Großbritannien											
53	Reuters Index	La M K T	18. Sept. 1931	17 ⁴⁾	tagl.	124	118	111	100	101	102
Vereinigte Staaten											
54	Moody's Index	La M K Ha T	31. Dez. 1931	15 ⁵⁾	tagl.	114	114	112	108	104	100
55	Journal of Commerce Daily Index	La M K Ha T N	1947 - 1949	30 ⁶⁾	tagl.	103	119	112	103	109	105

Indices der

Bemerkungen: Die Indices der Großhandels- und Erzeugerpreise messen die zeitliche Veränderung der Preise für einen feststehenden Korb von ausgewählten Waren. Die für die Berechnung der Indices verwendeten Preise stellen meist Erzeuger- oder Borsenpreise dar, bei eingeführten Waren Importeureinkaufs- oder Verkaufspreise. Die den einzelnen Warengruppen bzw. Waren zugeteilten Gewichte ergeben sich aus dem anteiligen Wert einer Warengruppe oder Ware am Gesamtumsatz oder aus den anteiligen Produktionswerten. Die Abkürzungen in der Spalte "Warengruppen" geben die in den betreffenden Indices enthaltenen Waren oder Warengruppen nach der Gliederung des "Systematischen Warenverzeichnisses für die Industriestatistik" in der Bundesrepublik Deutschland an, die tatsächliche Gliederung in dem betreffenden Index nach Indexgruppen kann indes anders sein. Eine Vergleichbarkeit der Indices von Land zu Land ist infolge der Unterschiede in der Gewichtung, Warenauswahl und -qualität, Handelsstufe, Besteuerung der Waren, Erhebungs- und Berechnungsmethode u.a.m. selten gegeben.

Erläuterungen: Ein senkrechter Strich vor einer Zahlenangabe bedeutet, daß entweder im Basiszeitraum, in der Gewichtung oder im Warenkorb Veränderungen eingetreten sind, die einen Vergleich der neuen mit den vorangegangenen Zahlen nur bedingt zulassen. Teilweise mußten Umbasierungen von Originalzahlen ohne Dezimalstellen vorgenommen werden, so daß geringfügige Abweichungen gegenüber andersartigen Umrechnungen auftreten können. Die Angaben über Originalbasiszeit, enthaltene Waren bzw. Warengruppen, Warenanzahl und Erhebungszeitpunkt werden unter Zugrundelegung der Indexbeschreibungen der einzelnen Länder und der UN überprüft und ergänzt, so daß sich von Fall zu Fall ohne besonderen Hinweis Änderungen ergeben können. Vorläufige oder berichtigte Zahlen werden nicht als solche gekennzeichnet; die letzten Zahlen einer Reihe sind in der Regel als vorläufig anzusehen. Ein Kreuz hinter der Anzahl der Waren bedeutet, daß im Index - soweit bekannt - Fertigwaren mit einem Gewicht von etwa 20% und mehr des Gesamtgewichtes enthalten sind.

bzw. der industriellen Erzeugerpreise

Basis 1962 = 100

Jahr							1967												Lfd. Nr.
1961	1962	1963	1964	1965	1966	1967	Jan.	Febr.	Marz	April	Mai	Juni	Juli	Aug.	Sept.	Okt.	Nov.	Dez.	
99	100	101	102	104	106		106	106	105	105	105	105	105	105	105				1
99	100	103	107	108	111		110	111	111	110	110	110	110	109	109				2
98	100	103	106	109	112		112	112	113	112	113	114	113						3
99	100	103	111	116	119		120	121	120	120	120	120	121	121					4
97	100	104	105	107	109		109	109	109	108	108	107	107	108	108				5
101	100	105	109	114	118		121	122	122	122	118	116	115	114	114				6
98	100	102	105	109	112		113	113	113	113	113	113	114	114	114				7
97	100	101	107	111	113		114	115	116										8
97	100	105	109	110	112		112	112	112	111	111	111	111	111					9
100	100	101	106	122	135		138	138	138	138	138	138	138	138	138				10
99	100	102	109	112	118		118	118	117	119	120	119							11
98	100	101	105	108	110		111	111	111	111	110	111	112	113					12
95	100	98	104	106	108		111	111	110	111	111	113	111	111	111				13
99	100	101	102	105	109		114	114	113	113	111	111	111						14
98	100	103	108	112	116		116	116	116	116	116	116	116	116	116				15
97	100	104	105	106	108		108	108	108	107	108	109	108	108	108	108			16
95	100	104	107	118	121		123	123	124	126	125	120	119	120					17
95	100	104	104	113	118		124	128	127	126	127	125	121						18
105	.	110	117	122															19
95	100	104	111	116	122														20
100	.	106	113	130															21
98	100	103	109	114	117														22
99	100	101	104	107	111		113	113	113	113	113	114	115	115					23
101	100	98																	24
100	100	105	111	125	129		134	130	130	130	129	130							25
101	100	99	104	112	121		125	126	127	128	128								26
101	100	104	103	101	100		106	104	104	103	104	104							27
92	100	107	109	117	114		102	109	116	109	104	108							28
101	100	102	109	107	107		104	105	107	109	109	110							29
98	100	100	103	101	101		100	97	100										30
97	100	102	102	104	108		109	109	109	109	110	110							31
99	100	101	105	109	110														32
100	100	100	100	102	105		106	105	105	105	105	106	106	105					33
77	100	129	162	201	242		271	274	280										34
65	100	174	333	503	684		781	797	824										35
92	100	154	231	288	353		385	399	408	412									36
99	100	104	107	109	115		114	114	114										37
97	100	126	148	161	189		196	197	198	198	200	201							38
95	100	103	108	111	113		114	114	114										39
99	100	104	117	127	144		155	159	160	161	164	173							40
102	100	105	110	106	112		113	115											41
99	100	100	104	107	106														42
-	-	100	101	105	110		112	112	111	111	111	111	111						43
102	100	102	102	103	107		109	109	109	109	109	109	109	109					44
91	100	121	162	179	192		194	195	197	202	205								45
101	100	101	103	109	120		130	130	129	129	128	126							46
95	100	110	115	117	123		125	126	125	125	126								47
97	100	106	109	104	106		107	109	108	108	107	107							48
94	100	93	88	91	104		105	111	112	109	111								49
97	100	103	106	115	150		183	183	204	197	198	200							50
103	100	102	104	108	112		113	113	114	113	114	116							51
101	100	103	110	111	112				111			110							52
Weltmarktpreise																			
101	100	112	115	110	109		103	105	103	104	106	108	104	102	101	103			53
100	100	101	100	104	107		101	100	100	98	101	102	101	100	99				54
101	100	99	99	101	103		98	97	97	94	95	95	94	93	93				55

Abkürzungen: La = landwirtschaftliche Erzeugnisse einschl. Fischerei- und Gartenbauerzeugnisse, In = industrielle Erzeugnisse (Warenzusammensetzung nicht näher bekannt), R = Rohstoffe und Halbwaren, ohne nähere Aufteilung nach Waren bzw. Warengruppen, Ba = Baumaterialien, Be = Bergbauerzeugnisse, Mi = Mineralerzeugnisse, E = Energieerzeugung, M = Metalle und -erzeugnisse, Ma = Maschinen und Fahrzeuge, C = Chemikalien, Pharmazeutika, Düngemittel, Ho = Holz, Holzwaren, Zellstoff und Papier, K = Kautschuk, -erzeugnisse, Harze und Wachse, Ha = Häute und Felle, Leder und -erzeugnisse, T = Textilrohstoffe, Textilerzeugnisse einschl. Bekleidung, N = Nahrungsmittel, Genußmittel und Getränke, Futtermittel, MA = Monatsanfang, MM = Monatsmitte, ME = Monatsende, D = Durchschnitt (aus Stichtagspreisen oder wöchentlichen Notierungen), Vj = vierteljährlich.

1) Index der Erzeugerpreise industrieller Produkte. Die Angaben für die Bundesrepublik Deutschland verstehen sich bis 1959 ohne Saarland und Berlin, 1960 ohne Berlin. - 2) Indexzahlen auf Originalbasis, nicht umbasiert. - 3) Die Indexzahlen für die Jahre 1956 bis 1961 beziehen sich auf Wirtschaftsjahresdurchschnitte beginnend mit Juli. - 4) Weizen, Mais, Reis; Zucker, Kakao, Kaffee, Rindfleisch, Erdnüsse, Kopra, Sojabohnen, Wolle, Baumwolle, Kautschuk, Kupfer, Blei, Zinn. - 5) Weizen, Mais, Schweine, Zucker, Kaffee, Kakao, Wolle, Baumwolle, Seide, Häute, Kautschuk, Stahlschrott, Kupfer, Blei, Silber. - 6) Getreide, Nahrungsmittel, Textilien, Metalle.

2. Großhandelspreise

Erläuterungen bzw. Anmerkungen

Textilrohstoffe und -halbwaren

1. Bundesrepublik Deutschland: Wolle: Ab Lager Wollverwertung, Preisbasis rein gewaschen, ohne Spesen (Waschkosten). Aufgrund einer Änderung im Berichtsstellenkreis sind die Preisangaben ab Januar 1962 mit den vorhergehenden Zahlen nur bedingt vergleichbar. -
2. Frankreich und Belgien: Kammzüge: Kontrakteinheit = 2 250 kg. Basis trockengekämmte Tops aus australischer Merino-Wolle; andere Herkünfte wie Südafrika und Südamerika (in Frankreich auch franz. und spanische Tops) können ebenfalls gehandelt werden. -
3. Italien: Rohwolle: Preise bei Abgabe ausländischer Erzeuger an italienische Spinnereien oder Händler, Mindestmenge 1 Ballen, frei Station Mailand. - Kammzüge: Bei Abgabe industrieller Erzeuger an Feinspinnereien oder Händler bei Mindestmengen von 1 000 kg. -
4. Großbritannien: Kammzüge: Hergestellt von lizenzierten Kammzugmachern im UK aus australischer Merino-Wolle, 19 % Feuchtigkeitsgehalt, 3 1/2 % Fettgehalt brutto, Kontrakteinheit = 5 000 lbs netto. -
5. Vereinigte Staaten: Rohwolle: Landesmittel der örtlich von den Erzeugern erzielten Marktpreise, ohne Berücksichtigung von Ausgleichszahlungen zur Erzielung eines Saisondurchschnittspreises von 66 cts je lb (1966: 65 cts/lb, 1958 bis 1965: 62 cts/lb). -
Terminnotierungen: Wolle der Wollgesellschaft an der New Yorker Baumwollbörse. Lieferung in lizenziertem Lagerhaus in Groß-Boston/Mass. - Schweißwolle: Basisqualität 64's, 2 1/2 inches lang, reinfarbig, gekräuselt. Ferner zulässig 70's, 3 1/4 inches bis 60's, 2 1/4 inches lang bei entsprechenden Zu- (+ 7 %) bzw. Abschlägen (- 9 %) auf den oder vom Grundpreis. Kontrakteinheit = 6 000 lbs (Basis gereinigt). Kammzüge: Basisqualität 64's Merino-Wolle, ölgekämmt, gewaschen und kardiert. Ferner zulässig 80's-58's bei entsprechenden Zu- (+ 4 %) bzw. Abschlägen (- 16 %) auf den oder vom Grundpreis. Kontrakteinheit = 5 000 lbs netto. -
6. Frankreich: Wollgarn: Bis Ende 1962 2/28's. -
7. Großbritannien: Die Wollgarnpreise gelten für die Kammgarn-Notierungen des inländischen Handels. Kosten für Verpackung, Fracht, Lieferterminendifferenzen und dgl. sind in den Preisen nicht enthalten, ebenso nicht evtl. Zuschläge für Export-Risiken. -
8. Vereinigte Staaten: Wollgarn: Bis Ende 1964 2/32's, Bradford-System. -
9. Bundesrepublik Deutschland: Baumwolle des Terminkontraktes der Bremer Baumwollbörse. Kontrakteinheit = 11 550 kg netto. Lieferung ab Lager Bremen oder Hamburg. Der Baumwollterminkontrakt baut sich auf den Provenienzen Vereinigte Staaten, Zentralamerika, Iran, Türkei, Syrien und Rußland auf. Die Basis-Stapellänge ist 1 1/16 inch, bei russischer Baumwolle 1 1/32 bis 1 1/16 inch und bei syrischer Baumwolle 1 1/32 inch. - Mexikanische Baumwolle: 1958 Matamoros, 1962 bis 1964 Sinaloa. -
10. Frankreich: Für Baumwolle, Manila-Abaca, Sisal, Rohjute vom 1. 1. 1958 bis 31. 7. 1958 einschließlich Importeurabgabe von 20 %. -
11. Vereinigte Arabische Republik (Ägypten): Baumwolle: Bis Ende Januar 1965 Karnak. -
12. Vereinigte Staaten: Baumwolle der New York Cotton Exchange. Kontrakteinheit = 5 000 lbs brutto in 700 - 110 Ballen bei Lieferung ab Lagerhaus in anerkannten Atlantikhäfen. Preiszu- oder -abschläge richten sich nach den Stapellängen 7/8 inch bis 1 1/16 inch im Verhältnis zur Grundlänge 1 inch. -
13. Japan: Preise für Baumwollgarn, Baumwollstoff und Chemiefasern wegen Änderung im Berichtsstellenkreis ab 1962 mit Vorjahreszahlen nur bedingt vergleichbar. -
14. Frankreich: Baumwollstoff (Kretonne): 1958 80 cm breit, ab Januar 1965 24/24 - 34/34. - Kaliko: Bis Ende 1964 90 cm breit. - Rohseide: Bis Ende 1964 japanische. -
15. Italien: Reyon: Die Fabrikationssteuer beträgt für Viskose-Reyon 150/36 den. 71 Lire und für Acetat-Reyon 79 Lire je kg. -
16. Vereinigte Staaten: Die Stapelfaserpreise verstehen sich im allgemeinen für Lieferung in Ballen, fob. Verschiffungspunkt oder frei Wagen. Zahlungsziel 30 Tage netto, ohne Abzug. Niedrigste Frachtkosten bis Käuferstation oder -kai (östlich des Mississippi) werden vergütet. Transporte gehen auf Käufers Risiko. -
17. Großbritannien: Brasilianischer Sisal: 1958 Grad 3/5/7. - Rohjute: Bis Ende 1965 LJA-First 2 - 3. -
18. Vereinigte Staaten: Brasilianischer Sisal: 1958 Grad 3/5/7, von Januar bis Oktober 1962 type I, von November 1962 bis Ende 1964 Type II. - Rohjute: Bis Ende 1964 Mill Firsts. -
19. Indien: Jutegewebe: Ab Juli 1966 einschl. einer Exportabgabe. -

2. Großhandelspreise

Erläuterungen bzw. Anmerkungen

Häute, Felle, Leder, Gerbstoffe

20. Vereinigte Staaten: Packerhäute der Commodity Exchange Inc. New York. Kontrakteinheit = 40 000 lbs. Ungebrannte Kuh- oder Stierhäute erster Wahl, 52 - 54 lbs Durchschnittsgewicht, aus Juli/September-Schlachtungen in den Vereinigten Staaten oder Kanada stammend. Gleichfalls können Frigorifico-Stierhäute argentinischer oder uruguayischer Herkunft, 22 - 29 kg Verschiffungsgewicht, aus Dezember/Februar-Schlachtungen zum Grundpreis angedient werden. Auslieferungspunkte sind Chicago, New York (Hafengebiet), Lydonville, Medina oder Middleport. -
21. Bundesrepublik Deutschland: Rindsleder Coupons und Häute: Bis Ende 1964 beziehen sich die Preise auf Baden-Württemberg bzw. auf Hessen. -

Erdöl und Erdölerzeugnisse

22. Nahost-Erdöl: Die Preise verstehen sich ohne evtl. lokale Hafengebühren oder sonstige Regierungsabgaben, Verkaufssteuern und dergleichen. Zu- bzw. Abschlag bei Abweichungen der Gradation: 2 Cents je vollen API-Grad bei einem barrel. -
23. Schweden: Heiz- und Gasöl: Die Preise verstehen sich zollfrei, einschl. Verbrauchsteuer, ab Einfuhrhafenlager. Die Verbrauchsteuer beträgt 25 skr je 1 000 Liter. Der Einfuhrzoll wird nur für Gasöl erhoben und betrug von Januar 1962 bis 6. 2. 1966 310 skr, und ab 7. 2. 1966 340 skr je 1 000 Liter. -
24. Japan: Preise für Heizöl und Benzin wegen Änderung im Berichtsstellenkreis ab 1962 mit Vorjahreszahlen nur bedingt vergleichbar. -
25. Bundesrepublik Deutschland: Benzin: Durchschnitt aus Preisen an 17 Markttorten. 1958 Preise der Preiszone III. Die Oktanzahl beträgt 91/92 ROZ. -
26. Niederländische Antillen: Benzin 80 Oktan R: 1958 verbleit, 70 - 72 Oktan.

Baustoffe mineralischen Ursprungs

27. Japan: Preise für Zement und Mauersteine wegen Änderung im Berichtsstellenkreis ab 1962 mit Vorjahreszahlen nur bedingt vergleichbar. -
28. Frankreich: Fensterglas: Bis Ende 1962 einfach. -
29. Italien: Fensterglas: 1958 3 bis 8 mm stark, in Platten zu 9,30 qm. -

Erzeugnisse der Forstwirtschaft; Harze, Wachse

30. Bundesrepublik Deutschland: Schnittholz: Güteklasse III, parallel besäumt, 3 - 6 m lang, 8 - 17 cm breit, 24 mm stark. Bis Ende Dezember 1963 bezogen sich die Preise nur auf Fichten- und Tannentbretter. -
31. Schweden: Schnittholz: Die Exportnotierungen fob Nederbottens-Distrikt beziehen sich auf die Verschiffungshäfen Gävle, Söderhamn und Hudiksvall. 1958 bezogen sich die Notierungen auf den Harnösands-Distrikt. -
32. Vereinigte Staaten: Eichendielen: 1958 Notierungen in New York. -
33. Vereinigte Staaten: Kautschuk-Terminnotierungen der Commodity Exchange Inc. New York, für Hevea Standard Plantagen-Kautschuk, Kontrakteinheit = 22 400 lbs netto, Lieferung "on dock" oder in lizenziertem Lagerhaus des New Yorker Hafengebiets, ohne Importzoll, Steuern und Abgaben, jedoch unter Zollverschluss. -
34. Frankreich: Kolophonium: 1958 Grad "FM". -
35. Vereinigtes Königreich: Kolophonium: Bis Ende November 1958 Grad "F". -
36. Vereinigte Staaten: Die Exportpreise für Kolophonium stellen den nach den umgesetzten Mengen gewogenen Preisdurchschnitt dar. Preise gelten für Nettogewicht (Ware in Leihfässern). - Kolophonium Grad "WG" 1958 "K". -
- a) D aus weniger als 12 Monatspreise berechnet. - b) Preise zum Jahresende. - p = vorläufige Zahlenangabe, r = berichtigte Zahlenangabe.

2. Großhandelspreise

Jahr Monat	Wolle								
	BR-Deutschland Paderborn	Frankreich Roubaix-Tourcoing		Belgien Antwerpen	Rom	Italien Mailand		Großbritannien	
	inländische Roh-, A-Feinheit vollschrügig 1) Auktionspreis	Kammwolle nég. 100/105 gewaschen frei Wollkammer	Kammzüge 2) australische Merino- "Type unique" erstnotierter Monat ab Lager R.T.	ab belg. Lager	Roh- inländische Lazio da Tosa	australische 3) Merinovliese 3) 64-70's gewaschen	Roh- 3) Kap- 3)	Kammzüge 64-70's Merino- medio 3)	britische Vlies- Lincoln wethers gewaschen ab Lager Bradford
	DM kg	FF je kg	bfrs kg			Lire je kg			Pence lb
		ME				Dw	Dw	Dw	Dw
1958 D	8,14	11,38	10,58	125,27	587	1 903	1 783	2 212	49,30
1962 D	7,07	13,57	13,17	129,23	468 ^{a)}	1 879	1 784	2 146	53,79
1963 D	7,94	16,55	15,09	151,25	529 ^{a)}	2 078	1 957	2 307	56,73
1964 D	8,69	19,07	15,24	154,49	564 ^{a)}	2 119	2 036	2 392	67,16
1965 D	6,49	17,86	13,17	130,72	515 ^{a)}	1 889	1 783	2 276	47,55
1966 D	6,86	19,11	14,63	142,38	556 ^{a)}	2 095	1 988	2 449	47,66
1966 Okt.	6,27	19,18	14,09	138,13	-	2 100	2 000	2 473	46,00
Nov.	6,27	18,91	13,95	136,92	-	2 056	1 981	2 419	45,00
Dez.	6,27	18,76	13,92	136,43	-	2 038	1 963	2 388	45,00
1967 Jan.	6,24	18,76	13,74	132,85	-	2 025	1 950	2 388	43,50
Febr.	6,08	19,13	13,99	132,72	-	2 000	1 925	2 366	42,00
Marz	6,08	19,13	13,70	131,39	-	2 000	1 925	2 353	39,00
April	6,14	18,92	13,67	129,61	485	2 000	1 925	2 325	39,00
Mai	6,05	18,92	13,89	133,45	470	2 000	1 900	2 325	37,00
Juni	6,20	19,50	13,92	135,17	-	2 025	1 894	2 313	37,00
Juli	6,27	19,50	13,73	133,71	-	2 016	1 881	2 288	37,00
Aug.	6,22	19,50	13,40	129,66	-	2 003	1 875	2 288	37,00
Sept.	4,83	19,50	13,15	127,14	-	1 940	1 815	2 243	33,25
1967 Okt.									
Nov.									
Dez.									

Jahr Monat	noch: Wolle								
	Großbritannien								
	neuseeland. Crossbred- 50-56's II. Sorte entfettet	Merino-, 70's	Merino-, 64's	Crossbred-, 56's	Crossbred-, 48's	London Bradford, Tops "B", 64's 4) erstnot. Monat ab Lg. Bradford	Kammzüge Merino- 64's warp olgekammte Tops für den Binnenhandel	Crossbred-, Kammlinge kardiert 56's super 48's average	
		Durchschnittspreise der Dominion-Auktionen Basis reingewaschen, ohne Waschspesen, frei UK.							
		Pence je lb							
1958 D	55,89	97,6 ^{a)}	88,9 ^{a)}	71,6 ^{a)}	56,3 ^{a)}	98,65	107,61	82,03	65,98
1962 D	59,88	100,4	93,5	75,0	62,4	100,53	107,39	87,29	71,48
1963 D	68,95	113,6	106,6	88,3	74,2	115,99	123,81	98,88	83,77
1964 D	74,00	111,1	104,8	92,4	80,2	114,26	122,62	104,44	89,42
1965 D	63,75 ^{a)}	99,2	92,1	77,3	67,8	101,82	110,48	88,16	75,62
1966 D	62,14 ^{a)}	108,6	101,3	84,8	64,7	108,84	118,35	92,77	74,10
1967 D									
1966 Okt.	58,50	104,0	97,0	82,0	63,0	104,71	115,11	90,78	70,22
Nov.	59,50	102,0	95,0	83,0	62,0	104,38	113,63	90,13	70,00
Dez.	57,50	101,0	94,0	82,0	61,0	105,70	114,00	90,00	69,50
1967 Jan.	56,00	101,0	93,0	77,0	60,0	105,68	112,78	88,33	68,22
Febr.	57,00	103,0	96,0	79,0	60,0	107,84	114,00	88,00	68,00
Marz	56,50	101,0	94,0	80,0	60,0	106,76	113,25	86,75	67,25
April	55,50	103,0	95,0	80,0	60,0	104,85	113,00	85,00	65,90
Mai	56,00	105,0	99,0	80,0	60,0	107,04	114,27	85,00	64,18
Juni	56,00	104,0	98,0	80,0	60,0	106,05	115,44	85,78	64,00
Juli	52,00	101,0	94,0	72,0	52,0	102,82	112,56	82,78	61,43
Aug.	94,0	94,0	87,0	72,0	54,0	100,95	109,38	78,88	59,63
Sept.	51,50	96,0	89,0	71,0	52,0	100,80	107,00	75,50	57,63
1967 Okt.									
Nov.									
Dez.									

Jahr Monat	noch: Wolle								
	Spanien		Südafrika Port Elizabeth	Vereinigte Staaten			Boston		
	inländische gewöhnliche Burgos	Schweiß- weiße Merino- Extremadura	Kamm- langstapelig im Fell Auktionsdurch- schnittspreis	Roh- 5)	Schweiß- 64's	Kammzüge erstnotierter Monat 5) ab Lager in Groß-Boston	franz. Type feine Stapel- 64-70's gekammt, entf.	inland. Vlies- 3/8 blood gereinigt loco	Montevideo 56's (I S) gekammt, entf. verzollt, in bond
	Pesetas je kg		Cents lb	Landesmittel Erzeugerpreis					
			Dw	MM			Dw	Dw	Dw
1958 D	134,6	250,4	16,99	38,5	117,0	151,3	118,5	91,12	99,9
1962 D	107,6	184,3	20,66	44,4	126,7	165,6	124,6	109,17	94,0
1963 D	107,9	197,4	25,66	47,4	136,7	172,9	132,6	119,72	105,3
1964 D	117,1	214,4	27,22	51,3	137,2	172,4	139,7	127,33	119,3
1965 D	106,3	180,6	20,49 ^{a)}	47,6	124,4	167,6	124,9	117,09 ^{a)}	112,6
1966 D	96,6	178,0	23,00 ^{a)}	50,1	130,1	174,1	134,8	119,12	123,6
1967 D									
1966 Okt.	82,50	175,0	20,33	48,5	124,4	168,8	139,5	114,33	123,0
Nov.	82,50	175,0	20,85	47,7	122,4	166,9	132,5	108,63	123,0
Dez.	82,50	175,0	21,95	46,9	120,5	164,9	132,5	108,00	123,0
1967 Jan.	75,00	174,0	21,20	45,6	122,0	165,8	132,5	107,88	118,0
Febr.	75,00	172,5	20,87	43,6	120,7	164,9	132,5	108,00	118,0
Marz	75,00	171,5	20,07	41,1	117,5	160,4	132,5	105,30	118,0
April	75,00	171,5	19,93	40,3	116,6	160,3	132,5	105,30	118,0
Mai	75,00	170,5	20,40	40,7	116,1	161,3	132,5	105,30	118,0
Juni	67,00	169,0	20,70	40,2	115,9	161,3	132,5	105,10	118,0
Juli	67,00	170,2	20,57	40,1	114,4	163,8	124,5	107,50	118,0
Aug.	68,00	168,7	17,17	40,1	119,1	162,0		97,50	105,0
Sept.			18,27	39,2	116,3	159,8		90,00	
1967 Okt.									
Nov.									
Dez.									

2. Großhandelspreise

Jahr Monat	noch: Wolle									Wollgarn
	Vereinigte Staaten	Argentinien Buenos Aires	Australien					Melbourne	Sydney	Frankreich
	Schweißwolle		Merino-	64's	Crossbred-	Merino-	Crossbred-	Schweiß-	2/30's 6)	
	Buenos Aires low crossbred gereinigt 50-52's (V s)	inländische feine Crossbr. 56's Höchstpreis	70's	Ø Basis reingewaschen Preis der Wollkommission ab Versteigerungsraum	56's	64's und mehr 3"	im Fell 56-60's rein 3 1/2"	Basisqualität Type 78 erstnot. Monat	gekämmt ungebleicht versteuert ab Werk	
	Cents lb	Pesos 10 kg	australische Cents je lb							FF kg
	Dw		Dw	Dw	Dw	Dw	Dw		ME	
1958 D	67,6	260	114,63 ^{a)}	88,22	72,71	32,63	27,72	-	17,33	
1962 D	70,6	990	120,52	93,57	75,26	36,37	33,30	91,81	18,24	
1963 D	83,6	1 637	137,81	107,30	91,23	43,71	39,67	104,10	26,31	
1964 D	101,8	1 741	136,19	105,60	93,66	43,76	40,57	104,70	28,58	
1965 D	80,9	1 738	100,53	92,70	77,95	36,17	32,86	92,66	27,41	
1966 D	65,9	2 124 ^{a)}	107,62	101,54	85,24	41,10	37,41	100,33	28,43	
1967 D										
1966 Okt.	65,0	2 000	104,75	96,00	80,21	36,25	32,83	97,21	28,38	
Nov.	58,2	.	103,75	95,00	78,12	39,38	34,42	94,87	28,38	
Dez.	56,0	.	103,33	95,00	75,00	39,25	35,50	92,71	27,96	
1967 Jan.	56,0	.	102,67	95,00	73,96	38,79	35,50	92,00	27,96	
Febr.	56,0	.	104,25	97,25	77,08	37,94	33,50	94,38	28,63	
März	54,6	.	102,33	97,00	75,00	37,42	32,50	92,00	28,63	
April	49,0	.	104,67	98,00	73,96	36,92	31,67	93,78	28,42	
Mai	49,0	2 100	106,50	101,00	77,08	35,00	29,50	98,94	28,42	
Juni	49,0	.	105,00	99,50	76,04	34,97	30,88	98,42	28,42	
Juli	49,0	2 000	100,50	95,00	72,91	33,53	28,83	92,97	28,42	
Aug.	49,0		95,00	87,00	65,62	31,54	26,67	88,30	28,42	
Sept.	46,8		97,60	89,00	63,54	32,69	26,19	87,41	28,42	
Okt.										
Nov.										
Dez.										

Jahr Monat	Wollgarn					Baumwolle			
	Italien		Großbritannien		Ver. Staaten	Bundesrepublik Deutschland			
	Turin	Mailand	London		Boston	Bremen			
	2/40's, 64 + 60's Merino-Type Spinnerei- Verkaufspreis	für industr. Verbrauch fr.Käuferstat.	2/20's, 48's weiß kardiert 7)	2/32's, 60's 7)	2/48's, 64's durchschnittl. 7)	2/20's amerikan. System 8)	Mischkontrakt 1 1/16 inch erstnotierter Monat 9)	amerikan. strict middling 1 1/16 inch loco	südbrasilian. V 1 1/32 inch loco
	Lira je kg		s.d. je lb			\$ lb	100 kg	DM kg	
	Dw	Dw	Dw	Dw	Dw	Dw	Dw	Dw	
1958 D	3 820	3 558	8. 0 1/2	11. 9 1/6	14. 5 2/5	2,59	293,5	3,22	2,78 ^{a)}
1962 D	3 884	3 604	8. 8 5/7	12. 1 1/8	14. 9 7/8	2,72	257,3	2,77	2,42
1963 D	4 088	3 894	9. 8 4/7	13. 5 4/5	16. 0 3/4	2,82	259,6	2,67	2,39
1964 D	4 263	4 124	10. 5 4/7	13. 8 7/8	15. 11 5/7	2,80	259,5	2,64	2,35
1965 D	3 880	3 724	12. 8 1/2	15. 2 3/8	17. 8 1/2	2,12	256,7	2,62	2,35
1966 D	3 966	3 622	9. 5	16. 1 2/3	18. 8 1/2	2,12	250,3	2,52	2,26
1967 D									
1966 Okt.	3 986	3 660	9. 0 1/4	15. 10	18. 4 3/4	2,09	245,9	2,45	2,18
Nov.	3 986	3 650	8. 11 3/4	15. 8 3/4	18. 2 3/4	2,03	247,0	2,47	2,22
Dez.	3 986	3 631	8. 10 2/5	15. 9	18. 3	2,02	250,2	2,56	2,26
1967 Jan.	3 986	3 617	8. 9 1/2	15. 8 1/2	18. 2 3/4	1,98	252,8	2,59	2,39
Febr.	3 986	3 613	8. 9	15. 10	18. 4 1/4	1,97	255,3	2,59	2,38
März	3 800	3 613	8. 8 3/5	15. 8 3/5	18. 4 1/5	1,93	256,6	2,59	2,36
April	3 800	3 613	8. 7 1/4	15. 8	18. 4	1,79	257,6	2,62	2,28
Mai	3 800	3 605	8. 6	15. 8 3/4	18. 5	1,80	257,9	2,62	2,25
Juni	3 800	3 600	8. 6	15. 10 1/5	18. 7 1/5	1,80	258,1	2,65	2,23
Juli	3 800	3 597	8. 4 4/5	15. 9 1/2	18. 7 1/2	1,82	257,4	2,65	2,23
Aug.	3 800	3 588	8. 6 3/5	15. 6	18. 4 1/2		260,3	2,68	2,25
Sept.		3 520	8. 0 3/4	15. 4	18. 3 1/2		265,3	2,73	2,36
Okt.									
Nov.									
Dez.									

Jahr Monat	noch: Baumwolle								
	Bundesrepublik Deutschland			Frankreich	Niederlande	Italien	Großbritannien		
	Bremen			Le Havre	Rotterdam		Liverpool		
	mexikan. Altamira 9) 1 1/32 inch	türkische Izmir 1 a loco	russische Pervij 31/32 mm	1 inch versteuert, ab Importeurlag. 10)	amerikanische middling 15/16 inch excl. Import- abgaben	15/16 inch cif ital. Hafen	1 inch Sudan Lambert six ab Lager	ostafrikan. Uganda BP 52, Nr. 2	
	DM je kg			FF kg	hfl 100 kg	US-Cents lb	Pence je lb		
	Dw	Dw	Dw			Dw	Dw	Dw	
1958 D	3,10	2,63 ^{b)}		3,25	285,27	28,34	25,81	31,13	30,64
1962 D	2,68	2,69	2,63 ^{a)}	3,34	240,88	27,76	24,26	30,26	30,52
1963 D	2,66	2,67	2,61	3,28	236,42	26,17	23,63	28,94	29,02
1964 D	2,68	2,72	2,68	3,21	233,00	25,99	23,42	33,60	31,96 ^{a)}
1965 D	2,62	2,69	2,59	3,19	232,13	25,76	22,98	32,25	31,03 ^{a)}
1966 D	2,51	2,56	2,53	3,01	223,00	24,38	22,02	29,54	27,09
1967 D									
1966 Okt.	2,50	2,46	2,52	2,91	220,50	23,54	21,50	27,21	26,78
Nov.	2,50	2,47	2,51	2,93	220,50	23,56	21,50	27,55	26,79
Dez.	2,52	2,56	2,55	2,96	220,50	23,68	21,50	28,22	28,40
1967 Jan.	2,56	2,63	2,69	2,98	221,00	23,81	21,50	28,29	29,27
Febr.	2,63	2,63	2,69	2,99	223,00	23,99	21,50	28,29	29,67
März	2,65	2,63	2,70	3,00	223,00	24,12	21,50	27,85	28,52
April	2,66	2,63	2,70	3,04	223,00	24,16	21,50	27,89	27,89
Mai	2,66	2,63	2,70	3,05	225,00	23,55	21,50	27,50	27,08
Juni	2,66	2,62	2,69	3,02	228,50	22,94	21,50	28,43	27,49
Juli	2,66	2,59	2,68	2,97		22,82	21,50	29,46	27,26
Aug.	2,71	2,67	2,69	2,96		23,97	21,50	29,75	28,10
Sept.	2,77	2,73	2,75	2,96		23,25	22,01	30,29	29,55
Okt.									
Nov.									
Dez.									

2. Großhandelspreise

Jahr Monat	noch: Baumwolle									
	Spanien	Ver. Arab. Rep. (Ägypten) Alexandria		Vereinigte Staaten New York			New Orleans	Mexiko Matamoros	Peru Lima	
	amerikan. middling 1 1/32 inch	Menoufi 11) sehr gute Qualität Exportpreis fob	Giza 30 gute b. s. gute Qualität Exportpreis fob	middling upland, 1 inch 12)				midding 1 1/32 inch	Tanguis Nr. 5 1 3/16 inch	
				Landesmittel Erzeugerpreis	loose	erstnotierter Monat	loco			
Pesetas kg	Talaris je 99,05 lbs		Cents je lb					US-Cents je lb		
1958 D		96,12	86,63	29,91	36,18	35,70	34,83	28,94	25,38	
1962 D	55,75	86,46	-	31,64	35,43	33,99	33,22	26,31	27,83	
1963 D	52,98	91,45	86,16	31,94	35,40	33,85	33,18	26,60	30,91	
1964 D	53,47	108,31	91,40	30,87	34,30	32,68	31,82	26,40	32,23	
1965 D	56,06	111,03	91,01	29,00	32,28	30,78	30,05	25,68	27,97	
1966 D	57,80	108,20	24,07	25,48	28,34	25,64	26,22	24,83	27,46	
1967 D										
1966 Okt.	56,89	107,00	80,75	22,45	23,79	21,61	21,75	23,97	27,62	
Nov.	56,89	107,50	80,99	21,89	23,71	22,00	21,75	25,52	28,30	
Des.	56,89	111,06	83,11	22,03	23,85	22,07	21,77	25,94	30,01	
1967 Jan.	56,89	112,00	83,75	19,81	23,91	21,67	21,75	25,90	31,14	
Febr.	56,89	113,75	84,60	20,70	23,98	21,69	21,75	26,03	31,26	
März	56,89	114,00	84,75	20,50	24,02	22,15	21,90	26,42	30,92	
April	56,89	114,00	84,75	20,40	24,39	22,52	22,00	26,42	29,57	
Mai	56,89	114,00	84,75	19,70	24,33	22,66	22,02	26,04	29,83	
Juni	56,89	114,00	84,75	19,91	24,47	22,13	22,28	26,21	30,61	
Juli	56,89		84,75	21,04	24,61	22,05	22,46	26,68	31,08	
Aug.	56,89	120,75	84,75	21,99	24,80	22,48	22,68	27,71	30,32	
Sept.		123,37		21,27	24,45	22,50	23,19			
Okt.										
Nov.										
Des.										

Jahr Monat	noch: Baumwolle					Linters		Baumwollgarn	
	Brasilien Sao Paulo		Argentinien Buenos Aires	Pakistan Karachi		Vereinigte Staaten		BR-Deutschland Stuttgart	Frankreich
	Nr. 4 Nordbrasilien	Nr. 5 Südbrasilien	Type C 22,22 mm	Punjab S.G. Fine Sind NT	289 F	Grad 2	Grad 6	Nm 34 Trossel und Pincops beste Qualität Börsenpreis	56's
loco					ungepreßt in Wagenladungen ab Mühle			versteuert ab Werk	
Neue Cruzeiros je 15 kg		Pesos kg	Rupien je 82,28 lbs		Cents je lb		DM je kg	FF je kg	
1958 D	0,74 ^{a)}	0,75	19,60	86,34	92,17	8,41	4,84	5,08	7,32
1962 D	2,86	2,78	52,07	87,75	97,31	8,10	6,29	4,30	6,54
1963 D	4,34	4,21	67,00	89,64	92,73	7,74	5,98	4,34	6,86
1964 D	8,51	8,37	86,62	80,78	92,46	7,93	5,55	4,50	6,87
1965 D	13,88	13,33	103,33	105,40	107,93	7,85	4,98	4,61	6,55
1966 D	15,21	14,71		94,78	96,00	8,52	6,44	4,34	6,70
1967 D									
1966 Okt.	14,91	14,41	102,45	89,82	90,54	9,75	7,69	4,25	6,61
Nov.	15,60	15,10		85,57	86,93	9,88	8,06	4,14	6,52
Des.	16,09	15,59		82,67	83,60	9,88	8,06	4,13	6,45
1967 Jan.	17,69	17,14		82,76	83,25	9,88	8,06	4,03	6,96r
Febr.	19,60	18,61		85,79	85,87	9,75	7,94	4,00	6,89r
März	20,10	19,00		86,78	86,83	9,75	7,94	3,98	6,72r
April	20,10	19,00		85,27	84,09	9,00	7,44	3,99	6,83r
Mai	20,25	19,15		84,97	83,56	9,00	7,00	4,00	-
Juni	20,30	19,24		79,05	77,54	9,00	6,94	3,85	6,79r
Juli	20,30	19,30		80,23	79,37	9,00	6,75	3,86	6,77r
Aug.				81,30	80,26	9,00		3,88	7,05
Sept.				84,78	79,75			4,00	-
Okt.									
Nov.									
Des.									

Jahr Monat	noch: Baumwollgarn						Baumwollstoff		
	Niederlande	Italien Mailand	Vereinigte Staaten New York		Kanada	Japan Tokio	Frankreich		
	32's	20/1 amerikanisches kardiert versteuert frei Weberei	30/1 kardiert Kettentwist	50/1 gekämmter Twist	10's weiß	20's, einfach 13)	Kaliko 14) 85 cm	Kretonne 14)	
ab Werk					Inlandspreis ab Werk	Exportpreis fob	ungebleicht versteuert, ab Werk		
hfl kg	Lire kg	Cents je lb		kan. Cents lb	Yen 400 lbs	Yen lb	FF je m		
1958 D	5,06	791,3	71,69	106,1	69,8	72 190	182,3	0,94	1,34
1962 D	4,50	779,4	72,31	103,7	74,5	57 945	157,7	0,89	1,27
1963 D	4,58	749,7	69,81	102,6	75,0	61 578	161,8	1,03	1,38
1964 D	4,86	752,4	67,74	100,8	75,0	60 548	160,8	1,04	1,39
1965 D	4,80	716,0	67,61	97,7	75,0	55 691	153,8	1,00	1,14
1966 D	5,63	786,3	70,62	103,5	76,5	53 090	154,1	1,06	1,19
1967 D									
1966 Okt.	5,59	795,0	71,50	106,0	77,0	54 589	156,4	1,04	1,19
Nov.	5,65	795,0	71,50	106,0	77,0	53 596	156,0	1,03	1,18
Des.	5,67	795,0	70,79	106,0	77,0	54 370	158,0	1,02	1,15
1967 Jan.	5,62	795,0	70,50	106,0	77,0	59 028	166,3	1,00	1,19r
Febr.	5,43	795,0	70,50	106,0	77,0	59 506	171,0	1,03	1,15r
März	5,59	795,0	70,50	106,0	77,0	60 782	171,1	0,95	1,10
April	5,56	795,0	70,50	106,0	77,0	64 410	170,4	0,96	...
Mai		791,0	70,50	106,0	77,0	70 133	175,9	...	1,11r
Juni		775,0	70,50	106,0	77,0	73 238	192,4	0,97r	1,15r
Juli		775,0	70,50	106,0		70 219	188,0	1,00r	1,08
Aug.		775,0	64,76	106,0		71 523	189,5	1,00	1,08
Sept.		775,0	66,00	106,0					
Okt.									
Nov.									
Des.									

2. Großhandelspreise

Jahr Monat	noch: Baumwollstoff				Naturseide			
	Vereinigte Staaten New York		Japan Tokio		Frankreich Lyon		Italien Mailand	Schweiz Zürich
	Kattun 64 x 60 38 1/2 inches loco	Bettuch ungebleicht 48 x 44-48 40 inches	Shirting, ungebleicht S/2003 13)		chinesische 14) weiß AA 20-22 denier loco	Seidenstoff "Crêpe de Chine" 105 cm breit versteuert ab Werk	gelb 20-22 denier extra grand exquis Exportnotierung	japanische frei Käufer
	Cents je yard		Yen je yard		FF kg	FF m	Lire je kg	sfr kg
					ME	ME	Dw	ME
1958 D	13,28	15,6	44,66	42,73	53,23	8,63	7 116	38,35
1962 D	13,96	17,0	39,83	45,84	87,45	11,55	9 624	58,29
1963 D	14,02	17,1	46,64	49,17	100,91	11,75	11 132a)	67,83
1964 D	14,26	17,4	49,12	50,78	80,88	11,36	7 928	53,96
1965 D	16,56	17,5	43,36	47,74	84,77	10,04	8 887	64,67
1966 D	16,45	18,0	41,36	45,37	91,84	10,02	10 556	78,54
1967 D								
1966 Okt.	16,38	18,3	42,59	46,17	93,36	10,02	10 863	88,00
Nov.	16,38	18,3	44,05	47,12	93,04	10,02	11 338	85,00
Dez.	15,75	18,3	45,85	49,12	95,24	10,02	11 600	86,00
1967 Jan.	15,50	18,4	49,52	52,25	99,00	10,02	11 650	89,00
Febr.	15,50	18,4	53,62	55,04	106,51	10,02	11 600	90,00
März	15,50	18,4	50,63	54,32	100,25	10,02	11 600	95,00
April	15,50	18,4	45,96	52,29	100,25	10,02	11 600	95,00
Mai	15,23	18,4	47,53	53,80	99,00	10,02	11 875	95,00
Juni	14,25	18,4	49,79	54,92	99,62	10,02	12 017	95,00
Juli	14,03	18,4	48,77	54,29	100,87	10,02	11 975	95,00
Aug.	13,50		50,92	53,89	100,87	10,02	11 900	102,00
Sept.	13,50					10,02	12 000	102,00
Okt.								
Nov.								
Dez.								

Jahr Monat	noch: Naturseide				Chemiefasern			
	Großbritannien London		Ver. Staaten New York	Japan Yokohama	Frankreich		Italien	Großbritannien
	chinesische Grad AA	japanische Grad AA	japan., weiß Grad AA	Grad A	Zellwolle Baumwolltype	Viskose- Reyon 120 denier	150/36 denier, Azetat- Reyon glänzend versteuert 15)	Viskose-Zellw. 3 u.4 1/2 den. versch. Längen
	einschließlich Zoll	20-22 denier in Ballen loco		Kassapreis	unversteuert, frei Empfänger		Fabrikverkaufspr. an Webereien	
	s.d. je lb	\$ lb	Yen kg		FF je kg		Lire je kg	Pence lb
	Dw	Dw	Dw		ME	ME	Dw	Dw
1958 D	28. 54/7	29. 61/3	4,12	2 971	2,78	6,23	962	1 120
1962 D	42. 111/3	44. 3	6,07	4 587	2,92	6,95	1 000	1 145
1963 D	49. 63/7	52. 47/8	7,10	5 574	2,92	6,95	1 064	1 190
1964 D	38. 4	41. 6	5,67	4 364a)	2,92	6,95	1 076	1 199
1965 D	42. 61/3	50. 94/7	6,80a)	5 209	2,88	7,18	1 105	1 228
1966 D	44. 31/3	60. 11/2	8,17	6 278	2,70	7,31	1 126	1 249
1967 D								
1966 Okt.	44,9	65,2	8,83	5 875	2,70	7,35	1 126	1 249
Nov.	44,9	65,1	8,71	6 717	2,70	7,35	1 126	1 249
Dez.	44,9	68,0	8,95	6 887	2,70	7,35	1 126	1 249
1967 Jan.	46,0	66,8	9,07	6 985	2,70	7,35	1 126	1 249
Febr.	46,0	68,0	8,77	6 701	2,70	7,35	1 176	1 299
März	47,3	68,0	8,87	6 927	2,70	7,35	1 176	1 299
April	47,3	70,3	9,00	7 006	2,70	7,35	1 176	1 299
Mai	47,3	70,8	9,35	7 377	2,70	7,75	1 176	1 299
Juni	47,8	72,2	9,17	7 278	2,70	7,75	1 176	1 299
Juli	48,5	75,0	9,83	7 594	2,70	7,75	1 176	1 299
Aug.	48,6	80,6	10,08	7 994	2,70	7,75	1 176	1 299
Sept.	51,0	76,9	10,62	7 974	2,70	7,75	1 176	1 299
Okt.								
Nov.								
Dez.								

Jahr Monat	noch: Chemiefasern							
	Großbritannien							
	Azetat-Zellw. 2-35 denier alle Längen	Triazetat- Tricel 3 u. 4 1/2 den.	Polyamid- B.N.S. Nylon 3-18 denier	Polyester- Terylen 11/2-10 den.	Acryl- Acrylan 2 denier	Viskose- Reyon 150/40 denier	Azetat- Reyon 150/27 denier	Nylongarn 15 denier 30 den. 10 fil. 0,5 turn
	frei Käufer UK				frei Käufer UK	Spinnkuchen	Beams	
	Pence je lb							
1958 D	34,8	54,0	117,0	120,0		60,0	57,0	431,0
1962 D	36,0	54,0	109,0	110,0	84,0b)	61,5	75,3	342,0
1963 D	36,0	53,1	109,0	110,0	83,2	61,5	77,0	300,0
1964 D	37,7	50,0	104,2	90,0	80,0	61,7	78,6	273,5
1965 D	38,0	50,0	99,5	84,2	80,0	62,5	81,0	264,0
1966 D	38,0	50,0	92,5	80,0	80,0	62,5	81,0	242,0
1967 D								
1966 Okt.	38,0	50,0	92,0	80,0	80,0	62,5	81,0	240,0
Nov.	38,0	50,0	92,0	80,0	80,0	62,5	81,0	240,0
Dez.	38,0	50,0	92,0	80,0	80,0	62,5	81,0	240,0
1967 Jan.	38,0	50,0	92,0	80,0	80,0	62,5	81,0	206,0
Febr.	38,0	50,0	92,0	80,0	80,0	62,5	81,0	206,0
März	38,0	50,0	92,0	80,0	80,0	62,5	81,0	206,0
April	38,0	50,0	92,0	80,0	80,0	62,5	81,0	206,0
Mai	38,0	50,0	92,0	80,0	80,0	62,5	81,0	206,0
Juni	38,0	50,0	92,0	72,0r	80,0	62,5	81,0	206,0
Juli	38,0	50,0	82,0	64,0r	80,0	62,5	81,0	206,0
Aug.	38,0	50,0	82,0	64,0	80,0	62,5	81,0	206,0
Sept.	38,0	50,0	82,0	64,0	80,0	62,5	81,0	206,0
Okt.								
Nov.								
Dez.								

2. Großhandelspreise

Jahr Monat	noch: Chemiefasern								
	Schweden		Spanien	Vereinigte Staaten 16)					
	Viskose-		gesponnenes Garn Nr. Tex. 25	Zellwolle	Azetat-	Polyvinyl-	Polyamid-	Polyacryl-	
	Baumwolltyp normal denier	Reyon 120 denier		1,5-3 denier 1,5-2 inch. lg.	2-17 denier alle Längen fob Verschiffungspunkt	Vinyon N 3-5,5 denier 1 1/4-3/2 inch. lg.	Nylon 66 halbmatt 1,5 denier	Verel A matt u. glänz. 2-8 denier fob Kingsport	Dynel, ungefärbt 3,6 u. 24 denier fob S. Charlest.
	skr je kg		Pesetas kg	Cents je lb					
1958 D	2,93	9,50	.	31,0.	35,6	90,0	133,0	109,0	110,0
1962 D	2,70	9,00	60,43	27,0	37,0	90,0	124,0	75,0	75,0
1963 D	2,75	9,00	56,71	27,2	38,2	90,0	124,0	75,0	75,0
1964 D	2,89	8,94	59,07	28,0	41,0	90,0	120,5	75,0	75,0
1965 D	2,97	8,65	58,97	28,0	41,0	90,0	118,0	77,0	75,0
1966 D	3,00	8,65	60,77	28,0	41,0	90,0	118,0	78,0	75,0
1967 D									
1966 Okt.	3,00	8,65	62,82	28,0	41,0	90,0	118,0	78,0	75,0
1966 Nov.	3,00	8,65	62,82	28,0	41,0	90,0	118,0	78,0	75,0
1966 Dez.	3,00	8,65	62,82	28,0	41,0	90,0	118,0	78,0	75,0
1967 Jan.	3,00	8,65	63,64	28,0	41,0	90,0	118,0	78,0	75,0
1967 Febr.	3,00	8,65	63,64	28,0	41,0	90,0	118,0	78,0	75,0
1967 März	3,00	8,65	63,64	28,0	41,0	90,0	118,0	78,0	75,0
1967 April	3,00	8,65	63,64	28,0	41,0	90,0	118,0	78,0	75,0
1967 Mai	3,00	8,65	61,42	28,0	41,0	90,0	118,0	78,0	75,0
1967 Juni	3,00	8,65	59,90	28,0	41,0	90,0	118,0	78,0	75,0
1967 Juli	3,00	8,65	59,90	28,0	41,0	90,0	118,0	78,0	75,0
1967 Aug.	3,00	8,65	59,90	28,0	41,0	90,0	118,0	78,0	75,0
1967 Sept.	3,00	8,65		28,0	41,0	90,0	118,0	78,0	75,0
1967 Okt.									
1967 Nov.									
1967 Dez.									

Jahr Monat	noch: Chemiefasern								
	Vereinigte Staaten 16)								
	Polyacryl-		Polyester-		Viskose-, glänz.	Azetat-	Viskose-Zellw.	Nylongarn, 1/4-1	
	Orlon 4,5-10 denier	Acrilan, glänz. 2,5-8 denier alle Stapellängen fob Verschiffungspunkt	Kodel 3-4,5 denier	Dacron, glänz. 3-6 denier 1,5-4,5 inches	Reyon 150/40 denier	150/41 denier	gesponnenes Garn 1/30's 1,5 denier	glänzend 100/34 denier	turn je inch. halb matt 30/10 denier
	Cents je lb								
1958 D	120,0	116,0	150,0	140,6	84,4	77,0	69,5	170,0	236,0
1962 D	110,9	115,9	114,0	114,6	82,0	74,0	66,0	170,0	236,0
1963 D	102,0	110,0	114,0	114,0	82,0	74,0	66,2	170,0	236,0
1964 D	102,0	110,0	98,0	98,5	82,0	74,0	69,7	170,0	236,0
1965 D	102,0	110,0	85,0	84,0	84,9	74,0	69,6	170,0	236,0
1966 D	102,0	110,0	81,0	80,7	87,0	74,0	68,2	170,0	236,0
1967 D									
1966 Okt.	102,0	110,0	75,0	72,0	87,0	74,0	67,7	170,0	236,0
1966 Nov.	102,0	110,0	75,0	72,0	87,0	74,0	66,9	170,0	236,0
1966 Dez.	102,0	110,0	75,0	72,0	87,0	74,0	66,9	170,0	236,0
1967 Jan.	102,0	110,0	75,0	72,0	87,0	74,0	66,9	170,0	236,0
1967 Febr.	102,0	110,0	75,0	72,0	87,0	74,0	66,9	170,0	236,0
1967 März	102,0	110,0	75,0	72,0	87,0	74,0	66,9	170,0	236,0
1967 April	102,0	110,0	75,0	72,0	87,0	74,0	66,9	170,0	236,0
1967 Mai	102,0	110,0	75,0	72,0	87,0	74,0	66,9	170,0	236,0
1967 Juni	102,0	110,0	65,0	58,0	87,0	74,0	65,5	170,0	236,0
1967 Juli	102,0	110,0	65,0	58,0	87,0	74,0	65,5	170,0	236,0
1967 Aug.	102,0	110,0	65,0	58,0	87,0	74,0	65,5	170,0	236,0
1967 Sept.	102,0	110,0	65,0	58,0	87,0	74,0	65,5	170,0	236,0
1967 Okt.									
1967 Nov.									
1967 Dez.									

Jahr Monat	noch: Chemiefasern					Flachs		
	Verein. Staaten	Kanada	Japan 13) Tokio			Frankreich	Niederlande Rotterdam	
	Dacrongarn halbmatt 70/34 denier fob Verschiffungspunkt	Reyon 150/40 denier	Viskose- Zellwolle Garn- 30's einfach Exportpreis fob	120 denier Reyon	Nylongarn 110 denier Grad A Inlandspreis frei Käufer	bretonischer Typ 3 Erdröste Wasserröste gepocht versteuert ab Werk	weißholl. "WD" Tauröste "TRH"	Schwung- Tauröste
	Cents lb	kan. Cents lb	Yen je lb		Yen kg	FF je 100 kg	Exportpreis einschl. Verp., frei Grenze	
1958 D	200,0	88,0	114,1	150,8	1 433	161,82	197,82	197,7
1962 D	197,0	91,0	112,4	154,8	1 409	213,99	242,90	202,9
1963 D	188,0	92,8	118,9	172,0	1 390	262,40	292,08	245,0
1964 D	182,0	93,0	121,6	174,6	1 273	295,38	376,83	260,3
1965 D	182,0	93,0	110,4	170,2	1 112	250,64	349,43	242,9
1966 D	175,0	93,0	103,9	164,4	1 079	252,94	347,53	239,1
1967 D								
1966 Okt.	167,0	93,0	105,3	164,3	1 070	241,73	347,38	235,0
1966 Nov.	167,0	93,0	112,7	164,5	1 062	228,59	345,50	232,5
1966 Dez.	167,0	93,0	117,8	164,5	1 062	228,15	345,50	230,0
1967 Jan.	167,0	93,0	126,9	164,3	1 054	228,42	325,50	230,0
1967 Febr.	167,0	93,0	124,9	164,0	1 037	230,74	325,50	225,0
1967 März	167,0	93,0	126,7	164,0	1 021	221,09	325,50	223,0
1967 April	167,0	93,0	118,2	164,0	1 008	220,85	325,50	222,5
1967 Mai	167,0	95,0	132,7	163,3	999	215,62	325,50	222,5
1967 Juni	167,0	95,0	142,5	163,0	999	211,10	-	227,5
1967 Juli	167,0	95,0	148,4	163,0	994	209,05	-	224,5
1967 Aug.	167,0		154,2	162,8	992	208,97	-	224,5
1967 Sept.	167,0					211,06	-	220,0
1967 Okt.								
1967 Nov.								
1967 Dez.								

2. Großhandelspreise

Jahr Monat	noch: Flachsb				Leinengarn				Rohhanf
	Belgien Courtrai		Großbritannien		BR-Deutschland Nordrh.-Westf.	Frankreich Paris	Italien Mailand		Frankreich Beaumont/Sarthe
	Stroh- Landes- mittel	Schwung- Wasserröste "HC" Tauröste "LDC"	Courtrai mittlerer Wasserröste		Nr. 30 la.mech.Kette ab Spinnerleistat.	inländisches Nr. 18	ausländisches Nr. 30		einheimischer S.A. II
	Erzeugerpreis	Exportpreis einschl. Verp., frei Grenze	cif UK			versteuert ab Werk	Fabrik.-VPr.	Importeur-VPr. frei Station	ab Dép. Sarthe frei Fahrzeug
	bfrs je 100 kg		£.s.d. 2240 lbs		DM kg	FF kg	Lire je kg		FF kg
	Dw	Dw	Dw		ME		Dw	Dw	ME
1958 D	189,99	3 823	2 629	241. 4. 1	8,60	9,08	1 367	1 507	1,40
1962 D	231,39	4 104	2 727	253.10.11	7,31	9,81	1 479	1 390	1,58
1963 D	236,70	4 354	3 221	289. 6. 1	8,00	11,16	1 590	1 560	1,63
1964 D	257,84	5 325	3 583	317.10. 0	8,86	12,27	1 665	1 737	1,68
1965 D	206,48	5 500	3 071	313.15. 0	8,69	11,73	1 608	1 663	1,55
1966 D	209,20 ^{a)}	5 500	3 129	294.13. 6	8,25	11,62	1 622	1 587	1,55
1967 D									
1966 Okt.	206,94	5 500	3 100	288. 4. 6	8,05	11,62	1 623	1 585	1,55
Nov.	205,35	5 500	3 100	288. 4. 6	8,05	11,62	1 623	1 585	1,55
Dez.	194,44	5 500	3 100	288. 4. 6	8,05	11,62	1 618	1 585	1,55
1967 Jan.	202,86	5 500	3 100	291.17. 6		11,62	1 625	1 585	1,55
Febr.	208,33	5 500	3 100	291.17. 6		11,62	1 628	1 585	1,55
März	175,00	5 500	3 100	291.17. 6		11,62	1 628	1 585	1,55
April	257,50	5 500	3 150	277. 5. 6		11,54	1 628	1 585	1,55
Mai	237,50	5 500	3 150	273.12. 8		11,54	1 628	1 585	1,55
Juni	200,00	5 500	3 150	277. 5. 6		11,54	1 628	1 585	1,55
Juli	-	5 500	3 150	277. 5. 6		11,54	1 620	1 590	1,55
Aug.	293,75	5 500	3 100	277. 5. 6		11,54	1 620	1 580	1,55
Sept.		5 500	3 100	266. 6. 9		11,54	1 620	1 580	1,55
Okt.									
Nov.									
Dez.									

Jahr Monat	noch: Rohhanf				Manila-Abaca			
	Italien		Großbritannien London	Spanien	Frankreich	Großbritannien London	Vereinigte Staaten New York	
	langfaserig Extra Mezzo- colore Paesano einschließlich Verpackung ab Lager des Hanfkonsortiums	Spago Chiaro Forestiero	jugoslawischer Schwung-, Nr. 1	einheimischer 2. Sorte	S 2 exc. cleaning versteuert 10) cif	J 2 Fair cleaning super.seconds cif Kontinenthäfen	S 2 Streaky two, exc. cleaning cif	Davao I Fair current light brown good cleaning cif
	Lire je 100 kg		£.s.d. 2240 lbs	Pesetas kg	FF kg	£.s.d. je 2240 lbs	Cents je lb	
	Dw	Dw	Dw		Dw	ME	Dw	Dw
1958 D	-	-	163. 5. 0	.	1,91	113. 7. 0	166.11.8	22,33
1962 D	38 645	45 048	207. 3. 4	35,01	1,99	110. 7. 1	145. 0. 0	18,81
1963 D	35 708	43 451	192.14.7	34,33	2,14	129.11.10	159. 0. 0	20,42
1964 D	33 870	40 650	203. 7. 6	32,41	2,24	129. 3. 11	166. 1. 8	21,61
1965 D	36 855	44 185	197.10.0	34,17	2,06	105. 3. 10	153.16.8	19,84
1966 D	39 880	47 810	202. 0. 0	33,92	1,82	103. 9. 3	135. 6. 8	19,25
1967 D								
1966 Okt.	39 880	47 810	202. 0. 0	33,50	1,75	101. 0. 0	126. 0. 0	19,00
Nov.	39 880	47 810	202. 0. 0	33,50	1,68	100.15. 0	127. 0. 0	19,00
Dez.	39 880	47 810	202. 0. 0	33,50	1,73	99.12. 0	135. 0. 0	19,00
1967 Jan.	39 880	47 810	202. 0. 0	33,50	1,78	101.0. 0	130. 0. 0	18,95
Febr.	39 880	47 810	202. 0. 0	34,51	1,75	104. 0. 0	128. 0. 0	19,00
März	39 880	47 810	202. 0. 0	34,51	1,72	104. 8. 0	127. 0. 0	18,81
April	39 880	47 810	202. 0. 0	34,51	1,72	102.10. 0	127. 0. 0	18,88
Mai	39 880	47 810	202. 0. 0	34,51	1,68	101. 0. 0	124. 0. 0	18,94
Juni	39 880	47 810	202. 0. 0	34,51	1,65	99.16. 0	118. 0. 0	19,00
Juli	39 880	47 810	202. 0. 0	34,51	1,59	97. 0. 0	110. 0. 0	19,00
Aug.	39 880	47 810	202. 0. 0	34,51	1,47	92.16. 0	109. 0. 0	19,00
Sept.	39 880	47 810	202. 0. 0		1,46	92. 0. 0	108. 0. 0	19,00
Okt.								
Nov.								
Dez.								

Jahr Monat	noch: Manila-Abaca	Sisalhanf						
	Philippinen Manila	Frankreich			Großbritannien London			Vereinigte Staaten New York
	Abaca unbearbeitet	ostafrik.I	portugiesisch.	Madagaskar	Brasilien II 17)	ostafrikan. Nr. I	Portg.Afrika	ostafrikan. I
	Exportpreis fob	versteuert 10) cif	nächste Verschiffung		Kontinenthäfen	cif UK	Antwerpen	Brasilien III 18)
	Pesos 60,48 kg	FF je kg			£.s.d. je 1 000 kg	£.s.d. je 2240 lbs		Cents je lb
	Dw	Dw	Dw		ME	ME	Dw	Dw
1958 D	39,43	0,83	0,77	0,80	58.18. 2	72. 7. 7	70.19.8	9,51
1962 D	57,81	1,38	1,33	1,47	92. 1. 8	101.18. 4	102. 2. 7	12,84
1963 D	59,48	1,98	1,92	1,98	138.12. 1	145.12.10	146. 3. 4	18,45
1964 D	64,77	1,81	1,76 ^{a)}	1,81	111. 1. 2	133.13. 6	131. 0. 8	17,15 ^{a)}
1965 D	59,32	1,22	1,16 ^{a)}	1,26	71.16. 0	90. 0. 6	88. 1. 3	12,32 ^{a)}
1966 D	51,77 ^{p)}	1,11	1,04 ^{a)}	1,19	68.17. 2	81.11. 6	80. 5. 0	10,65
1967 D								
1966 Okt.	49,39	1,08	-	1,08	67. 8. 6	78.14.10	77.10.0	10,50
Nov.	49,02	1,03	0,95	1,05	63.14. 7	75.15. 9	75.10.0	10,50
Dez.	48,78	1,02	0,96	1,04	63.14. 7	75.10. 0	75.10.0	10,50
1967 Jan.		1,02	0,96	1,04	62.14.11	75.10. 0	75.10.0	10,50
Febr.		1,02	0,98	1,04	63. 9. 9	75.10. 0	75.10.0	10,05
März		1,02	0,98	1,04	64. 0. 0	75.10. 0	75.10.0	10,05
April		1,02	0,97	1,04	62.10. 0	75.10. 0	74.10.0	10,05
Mai		1,00	0,94	1,02	61.10. 0	73. 3. 9	67. 0. 0	10,00
Juni		0,92	0,87	0,95	60.10. 0	67. 5. 6	67. 0. 0	9,85
Juli		0,88	0,84	0,94	58.15. 0	67. 0. 0	65. 0. 0	9,85
Aug.		0,86	0,81	0,90	58.15. 0	64. 0. 0	63. 0. 0	9,85
Sept.		0,85	0,81	0,88	61. 5. 0	62.19. 1	64. 0. 0	9,85
Okt.								
Nov.								
Dez.								

2. Großhandelspreise

Jahr Monat	Phormium	Indischer Hanf	Hanfgarn	Rohjute					
	Großbritannien London		Italien Mailand	Frankreich Paris	Italien Mailand	Großbritannien London	Ver. Staaten New York	Pakistan Narayanganj	Indien Kalkutta
	St. Helena	Benares II I. Qualität	langfaserig - Nr. 10 gute Qualität	First LJA 2-3 10)	Grade	LJA Lightnings 17)	Export firsts 18)	Bottom	First Grade ready
	cif UK		Station Mailand	frei Waggon ab Lager	ital. Häfen	cif Kontinenthäfen	indische Offertenpreis ex deck		loco
	£ s.d. je 2240 lbs		Lire kg	FF kg	£ s.d. je 2240 lbs		Cents lb	Rupien 37,324 kg	Rupien 400 lbs
	ME	ME	Dw		Dw		Dw		
1958 D	54. 3. 4	60.16. 8	881	1,18	95. 5. 4	97. 8. 5	14,40	28,10	157,95
1962 D	84. 0. 0	82.10. 0	1073	1,61	111.12. 3	111. 6. 1	17,57	33,64	229,81
1963 D	125.16. 8	87. 5.10	1098	1,60	111.12. 9	110.16. 5		34,03	230,68
1964 D	108. 5. 0	80. 6. 8	1133	1,70	121. 5.11	121. 0.10	17,56a)	39,11	235,64
1965 D	70.16. 8	77.16. 8	1114	1,82	128.19. 3	128. 6.11	16,55a)	42,28	284,24
1966 D	64.16. 0a)	80. 0. 0	1116	2,02	143. 4. 8	132. 5.10	18,91	49,61a)	398,99
1967 D									
1966 Okt.	65. 0. 0	72. 0. 0	1120	1,97	138.16. 0	131. 1. 0	18,58	48,00	383,82
Nov.	-	74. 0. 0	1120	1,95	144.10. 0	136.18. 2	18,35	49,00	388,95
Dez.	-	76. 0. 0	1120	2,02	148. 2. 6	139.18. 6	18,35	49,80	398,00
1967 Jan.	-	78. 0. 0	1120	2,08	149. 0. 0	139. 8. 6	18,58	49,50	405,00
Febr.	-	84. 0. 0	1120	2,08	149.15. 0	138.12. 0	19,25	49,25	400,05
März	-	80. 0. 0	1120	2,08	146.15. 0	135.19. 1	19,25	46,50	398,33
April	-	79. 0. 0	1120	2,00	144. 5. 0	133.17. 0	19,25	44,00	375,52
Mai	-	79. 0. 0	1120	1,99	142. 0. 0	131.12. 9	19,25	44,00	345,71
Juni	-	79. 0. 0	1120	1,96	139. 7. 6	124. 4. 7	19,25	38,60	310,00
Juli	-	76. 0. 0	1120	1,92	131. 0. 0	118.14. 4	17,10		302,00
Aug.	-	75. 0. 0	1120	1,78	127.12. 0	117. 5. 5	17,10		302,11
Sept.	-	71. 0. 0	1120	1,78	124. 8. 0	114. 5. 8	17,10		324,52
Okt.									
Nov.									
Dez.									

Jahr Monat	Jutegarn		Jutegewebe		Rindshäute				
	Frankreich Paris		Ver. Staaten New York	Indien Kalkutta	BR-Deutschland Stuttgart	Marseille	Frankreich Paris		Niederlande
	metrisch Nr. 3,6	C.S. 370 122 cm	Burlaps 40 inches,	Hessians 10 ounces 11 porter	Kühe-, grün gesalzen, rote ohne Kopf 25-29,5 kg Auktionspreis	Madagaskar Arsenik- trocken	Ochsen- trocken 35-39,5 kg versteuert Auktionspreis	Kuh- einheimische	Kuh- einheimische
	versteuert ab Werk		loco		cif				frei Gerberei
	kg	m	Cents yard	Rupien 100 yards	DM kg	FF je kg		hfl 1/2 kg	
	ME	ME				Dw.	ME	ME	
1958 D	2,42	1,46	10,45	41,73	1,74	1,67b)	0,99	1,06	0,57
1962 D	3,16	1,79	14,09	56,36	1,97	2,12	1,27	1,25	0,60
1963 D	2,99	1,85	12,30	49,20	1,51	2,03	0,95	0,95	0,49
1964 D	2,93	1,77	11,53	48,02	1,85	1,77	1,00	1,05	0,54
1965 D	3,19	1,86	14,49a)	57,63	1,88	1,67	1,16	1,19	0,59
1966 D	3,55	2,02	15,55	89,68a)	2,27	2,70	1,73	1,75	0,79
1967 D									
1966 Okt.	3,57	2,02	14,25	86,96	2,03	3,00	1,55	1,55	0,68
Nov.	3,66	2,05	14,26	88,06	1,96	3,00	1,35	1,35	0,69
Dez.	3,66	2,05	14,65	90,99	1,95	3,00	1,40	1,46	0,68
1967 Jan.	3,66	2,05	15,01	93,74	1,89	3,00	1,38	1,40	0,66
Febr.	3,66	2,05	14,99	92,43	1,85	3,00	1,25	1,30	0,64
März	3,57	2,02	14,87	92,38	1,78	2,79	1,20	1,31	0,63
April	3,57	2,02	14,51	89,22	1,69	2,66	1,15	1,27	0,60
Mai	3,35	1,97	14,13	86,91	1,61	2,60	1,03	1,10	0,57
Juni	3,25	1,87	14,28	81,09	1,61	2,59	1,03	1,12	0,59
Juli	3,18	1,83	13,93	78,93	1,65	2,46	0,96	1,08	0,58
Aug.	3,18	1,83	13,72	78,36	1,70	2,35	0,96	1,08	0,58
Sept.	3,18	1,83	13,72	78,09	1,84	2,55	0,96	1,06	0,58
Okt.									
Nov.									
Dez.									

Jahr Monat	noch: Rindshaute									
	Italien Mailand				Großbritannien London					
	Ochsen- 30-40 kg	Kap-, trocken gesalzen 80/20 30-40 lbs frei Käuferlager	Buenos Aires Americanos 70/30 10-11 kg	Addis Abeba 40/50/10 8-12 lbs	Frigorificos schwere Ochsen- 25 kg, gesalzen	Americanos trocken 10 kg, gesalzen	Frigorificos B.A. Ochsen naßgesalzen 24-26 kg c&f UK	südafrik. Kap- getrocknet I. Qualität 18-22 lbs	neuseeländ. Kuh-, Freezers naßgesalzen 30-40 lbs	
	Lire je kg				Pence je lb					
	Dw	Dw	Dw	Dw	Dw	Dw	Dw	Dw	Dw	
1958 D	242,5	317,0	394,6	349,2	15,07	18,16	14,22	21,00	16,25	
1962 D	241,2	370,4	423,1	339,2	15,71	19,07	14,70	18,43	17,33	
1963 D	208,6	363,8	393,1	355,1	13,27	17,36	12,62	18,16	15,76	
1964 D	221,9	345,0	-	398,3	13,69	17,47	13,34	16,83	17,18	
1965 D	239,0	351,0a)	359,6a)	333,1	15,99	17,59	15,24	16,20	18,64	
1966 D	280,7	487,3	522,5	410,1	21,90	26,08	20,85	26,34	26,07	
1967 D										
1966 Okt.	255,0	461,3	525,0	390,0	16,85	26,00	16,05	26,80	25,20	
Nov.	246,7	445,0	512,5	390,0	17,50	26,00	16,69	26,00	24,88	
Dez.	255,0	445,0	512,5	400,0	18,75	26,00	18,25	26,00	25,00	
1967 Jan.	250,0	450,0	512,5	410,0	18,55	25,20	18,05	26,00	23,05	
Febr.	233,8	450,0	512,5	410,0	17,81	23,00	17,25	25,00	20,75	
März	232,5	450,0	504,2	410,0	17,00	21,50	16,50	24,00	20,56	
April	231,3	450,0	480,0	410,0	16,25	20,00	15,63	24,00	19,50	
Mai	215,0	440,0	460,0	390,0	15,65	20,00	15,50	24,00	18,85	
Juni	217,5	440,0	460,0	380,0	15,19	20,00	14,88	24,00	17,94	
Juli	217,5	440,0	445,0	370,0	14,25	20,00	14,05	24,00	17,20	
Aug.	210,0	440,0	425,0	370,0	13,75	19,00	13,25	24,00	16,50	
Sept.	210,0	440,0	400,0	370,0	13,94	19,00	13,44	24,00	17,81	
Okt.										
Nov.										
Dez.										

2. Großhandelspreise

Jahr Monat	noch: Rindshäute							
	Großbritannien London		Manchester	Norwegen	Dänemark Kopenhagen		Marokko Casablanca	Vereinigte Staaten New York
	ostafr. "Firste" 30/40/30	nigerische 70/30	Ochsen- saubere 60-69 lbs	grüne, bis 20 kg Erzeuger-	Bullen- bis 24 kg	Kuh- Abrechnungspreis	naßgesalzen erstnotierter Monat	Stier- Packertyp, über 58 lbs
	c & f UK		fr. Schlachthof		Abrechnungspreis			
	Pence je lb		nkr kg	Öre je kg		Dirham 100 kg	Cents je lb	
	Dw	Dw	Dw	Dw		MA		Dw
1958 D	30,70	25,77	12,36	3,18	258 ^{a)}	226	84,77	11,39
1962 D	30,09	33,12	13,33	4,12	303	301	155,21	15,20
1963 D	29,71 ^{a)}	31,48	11,35	2,72	268	257	163,63	11,25
1964 D	30,72 ^{a)}	28,69	12,34	3,02	328	331	135,83	10,36
1965 D	25,34	27,73	14,46 ^{a)}	3,50	320	347	125,04	14,01
1966 D	39,99	39,68	17,87 ^{a)}	3,90	334	340	142,50	17,64
1967 D								
1966 Okt.	37,40	39,80	16,82	3,90	288	291	180,00	14,43
Nov.	34,50	37,50	13,94	3,90	281	280	180,00	16,27
Dez.	33,00	37,50	14,00	3,90	297	302	180,00	16,30
1967 Jan.	33,80	37,30	12,98	3,90	299	311		17,18
Febr.	34,00	37,00	12,38	3,90	291	314		17,17
März	34,00	37,00	12,82	3,90	286	319		15,36
April	33,50	33,50	12,94	3,90	283	310		14,28
Mai	31,60	34,40	11,89	3,90	251	269		14,52
Juni	32,13	35,00	13,13	3,90	237	250		14,02
Juli	32,10	35,00	12,29	3,90	248	260		12,54
Aug.	32,00	35,50	12,06		237	247		11,90
Sept.	33,50	35,50	11,60		243	254		12,18
Okt.								
Nov.								
Dez.								

Jahr Monat	noch: Rindshäute			Kalbfelle					
	Ver. Staaten Chicago	Kanada	Argentinien Buenos Aires	BR-Deutschland Stuttgart	Frankreich Paris	Italien Mailand	Norwegen	Dänemark Kopenhagen	Ver. Staaten New York
	Kuh- ungebrannte 30-53 lbs	Stier-, leichte einheimische Packertyp	Frigorificos Kuh- gesalzen	süddeutsche rote, ohne Kopf bis 4,5 kg	I. Qualität bis 6 kg versteuert	4 - 6 kg getrocknete o. Kopf, o. Füße frei	bis 7 kg Erzeuger- Abrechnungspreis	8,5-13 kg	Collector 9 - 12 lbs ungeschoren
	fob			Auktionspreis			fr. Schlachthof		
	Cents lb	kan. Cents lb	Pesos 10 kg	DM kg	FF kg	Lire kg	nkr kg	dkr 1/2 kg	\$ Fell
	Dw			ME		Dw	Dw	MM	Dw
1958 D	16,43	15,0	93,49	5,85	4,60	848,4	5,98	2,05 ^{a)}	6,43
1962 D	18,59	19,7	315,13	6,77	6,09	919,1	7,68	2,40	7,78
1963 D	12,81	14,9	393,25	4,99	3,50	681,8	5,80	1,56	4,90
1964 D	13,29	13,8	388,00	5,27	4,35	670,8	5,83	1,84	5,04
1965 D	15,49	16,8	491,58	6,20	5,45	842,7	6,57	2,36	6,43
1966 D	20,56	21,8	789,95 ^{a)}	6,96	6,20	881,0 ^{a)}	7,10	2,54	6,77
1967 D									
1966 Okt.	16,66	16,0	762,50	6,48	4,90	762,5	7,10	2,00	5,32
Nov.	16,70	17,0	.	6,15	4,50	751,7	7,10	1,85	5,60
Dez.	19,25	18,0	.	6,42	5,41	795,0	7,10	2,04	6,50
1967 Jan.	19,85	19,0	.	6,34	5,00	757,5	7,10	2,07	6,25
Febr.	19,03	20,0	.	6,29	4,50	727,7	7,10	2,02	6,13
März	17,31	17,0	.	6,45	5,10	722,0	7,10	2,07	6,13
April	16,94	16,0	850,00	6,30	4,50	715,5	7,10	1,99	5,75
Mai	16,70	16,0	850,00	5,60	3,80	680,0	7,10	1,60	5,75
Juni	16,60	16,0	.	4,96	4,00	665,0	7,10	1,53	5,75
Juli	16,38	15,0	800,00	5,00	3,60	665,0	7,10	1,60	5,25
Aug.	14,50			4,97	3,60	630,0	7,10	1,50	5,00
Sept.	14,63			5,03	4,00	650,0	7,10	1,55	5,06
Okt.									
Nov.									
Dez.									

Jahr Monat	noch: Kalbfelle	Rindsleder				Kalbleder		
	Ver. Staaten Chicago	Bundesrepublik Deutschland	Frankreich	Italien Mailand	Ver. Staaten Boston	Frankreich Paris	Italien Mailand	
	Packertyp 9,5-15 lbs ungeschoren	Zahnwache I 21) Croupions 3 - 4 mm	Croupions 2. Wahl geglättet	Hälse frei	Sohl- 3 - 5 mm frei	schwarze Seiten Nr. 3	Boxcalf B-Ware versteuert ab Gerbersi	Chrom-, schwarz fein gefärbt 9 Qu.F. je Fell frei Verkaufslager
	Verkaufspr. fr. Verladestation		versteuert ab Werk		Verkaufslager	ab Gerbersi	ab Gerbersi	Verkaufslager
	Cents lb	DM je kg	FF je kg		Lire kg	Cents squ. foot	FF qm	Lire Qu. Fuß
	Dw		ME	ME	Dw		ME	Dw
1958 D	48,27	9,35 ^{a)}	9,45 ^{a)}	7,75	.	744,25	.	590
1962 D	63,82	9,38	8,86	9,10	7,43	822,92	43,1	576
1963 D	37,31	9,09	8,78	8,32	6,89	790,63	41,1	530
1964 D	40,78	8,78	8,59	8,10	6,91	840,83	40,3	553
1965 D	52,86	10,43	9,31	8,42	7,35	872,43	47,2	604
1966 D	59,53	11,57	9,83	11,46	9,64	1 022,47	52,2	763
1967 D								
1966 Okt.	46,25	11,80	9,99	10,55	9,05	1 000,00	50,5	730
Nov.	44,50	11,55	9,84	9,67	8,79	992,00	48,0	725
Dez.	55,13	11,42	9,81	9,67	9,05	995,00	47,0	725
1967 Jan.	51,05	10,98	9,65	9,42	8,42	995,00	47,5	715
Febr.	58,38	10,36	9,65	9,42	8,42	975,00	48,0	685
März	58,75	10,96	9,65	9,42	8,42	965,00	46,5	682
April	46,25	10,77	9,65	9,42	8,17	940,00	46,0	675
Mai	45,00	10,37	9,65	8,79	7,91	915,00	46,0	655
Juni	45,00	10,26	9,65	8,79	7,91	915,00	47,5	655
Juli	40,88	10,23	9,65	8,79	7,91	915,00	47,0	650
Aug.	39,03	10,23	9,65	8,79	7,91	915,00		645
Sept.	40,13	10,38	9,58	9,42	8,17	915,00		635
Okt.								
Nov.								
Dez.								

2. Großhandelspreise

Jahr Monat	Pflanzliche Gerbstoffe					Erdöl			
	Großbritannien London	Ver. Staaten New York	Großbritannien London	Ver. Staaten New York		Algerien Hassi Messaoud	Libyen Zelten	Vereinigte Staaten Bradford	West-Texas
	Quebracho-Extrakt argentinischer wasserlöslich fob Buenos Aires	63 % Tannin in Stücken unverzollt ab Kai	Akazienrinde südafrikan. cif europ. Häfen	Myrobalanen Nüsse Nr. 1 zerquetscht cif	loco	40° Bé	39-39,9° Bé	44,6° Bé Appalachian	36-36,9° Bé
	£ s.d. 1 000 kg	Cents lb	£ s.d. 2 240 lbs	£ s.d. 1 000 kg	\$ 2 000 lbs	Kontraktpreis Bougie	fob Marsa el Brega	ab Bohrfeld	
	Dw	Dw	Dw	Dw	Dw				MM.
1958 D	66. 1. 5	9,92	26.15.0	20. 1. 0	55,75	2,90	-	4,14	2,94
1962 D	49.18. 7	7,80	26. 1. 7	29. 7. 7	62,16	2,65	2,21	4,63	2,86
1963 D	51. 1. 6	8,00	26.14.0	24.14. 3	64,97	2,33	2,21	4,63	2,86
1964 D	56.15.11	8,92	26.14.0	24. 8. 9	62,50	2,35	2,21	4,48	2,85
1965 D	58. 4. 3	9,22	26.14.0	28.18. 8	64,75	2,35	2,21	4,48	2,83
1966 D	58. 4. 3	9,13	26.14.0	24.15.11	68,50	2,35	2,21	4,61	2,83
1967 D									
1966 Okt.	58. 4. 3	9,13	26.14.0	22. 0. 0	68,50	2,35	2,21	4,63	2,83
Nov.	58. 4. 3	9,13	26.14.0	22. 0. 0	68,50	2,35	2,21	4,63	2,83
Dez.	58. 4. 3	9,13	26.14.0	22. 0. 0	68,50	2,35	2,21	4,63	2,83
1967 Jan.	58. 4. 3	9,13	26.14.0	22. 4. 0	68,50	2,35	2,21	4,63	2,83
Febr.	58. 4. 3	9,13	26.14.0	24. 0. 0	68,50	2,35	2,21	4,63	2,83
März	58. 4. 3	9,13	26.14.0	24. 0. 0	68,50	2,35	2,21	4,63	2,83
April	58. 4. 3	9,13	26.14.0	24. 5. 0	68,50	2,35	2,21	4,63	2,83
Mai	58. 4. 3	9,13	26.14.0	24. 8. 0	-	2,35	2,21	4,63	2,83
Juni	58. 4. 3	9,13	26.14.0	24. 8. 9	-	2,35	2,21	4,63	2,83
Juli	58. 4. 3	9,13	26.14.0	24. 7. 0	-	2,35	2,21	4,63	2,83
Aug.	58. 4. 3	9,13	26.14.0	24.10. 0	-	2,35	2,21	4,63	2,83
Sept.	58. 4. 3	9,13	26.14.0	24.10. 0	-	2,35	2,21	4,63	2,83
Okt.	58. 4. 3	9,13	26.14.0	24.10. 0	-	2,35	2,21	4,63	2,83
Nov.									
Dez.									

Jahr Monat	noch: Erdöl22)								
	Kanada Alberta	Venezuela Tia Juana	Bachaquero	Irak		Iran	Saudi-Arabien		Arabien Neutrale Zone
	Pembina Flatpreis	26-26,9° Bé Medium	Flatpreis	Basra 36-36,9° Bé	Kirkuk Light	34-34,9° Bé Light	36-36,9° Bé		Burghen 23,5-24,4° Bé
	ab Bohrfeld	fob Amuey	fob Las Piedras	fob Fao (Irak)	fob Tripoli (Liban)	Abadan	fob Ras Tanura	fob Sidon (Liban.)	fob Mina Saud
	kan\$ 35 imp.gall.	\$ je 42 gallons							
1958 D	2,54	2,55	2,07	2,00	2,50	1,99	2,12	2,50	1,61
1962 D	2,53	2,30	1,88	1,74	2,21	1,73	1,84	2,21	1,48
1963 D	2,55	2,30	1,88	1,74	2,21	1,73	1,84	2,21	1,48
1964 D	2,55	2,30	1,88	1,74	2,21	1,73	1,84	2,21	1,48
1965 D	2,55	2,30	1,88	1,74	2,21	1,73	1,84	2,21	1,48
1966 D	2,55	2,30	1,88	1,74	2,21	1,73	1,84	2,21	1,48
1967 D									
1966 Okt.	2,55	2,30	1,88	1,74	2,21	1,73	1,84	2,21	1,48
Nov.	2,55	2,30	1,88	1,74	2,21	1,73	1,84	2,21	1,48
Dez.	2,55	2,30	1,88	1,74	2,21	1,73	1,84	2,21	1,48
1967 Jan.	2,55	2,30	1,88	1,74	2,21	1,73	1,84	2,21	1,48
Febr.	2,55	2,30	1,88	1,74	2,21	1,73	1,84	2,21	1,48
März	2,55	2,30	1,88	1,74	2,21	1,73	1,84	2,21	1,48
April	2,55	2,30	1,88	1,74	2,21	1,73	1,84	2,21	1,48
Mai		2,30	1,88	1,74	2,21	1,73	1,84	2,21	1,48
Juni		2,30	1,88	1,74	2,21	1,73	1,84	2,21	1,48
Juli		2,30	1,88	1,74	2,21	1,73	1,84	2,21	1,48
Aug.		2,30	1,88	1,74	2,21	1,73	1,84	2,21	1,48
Sept.		2,30	1,88	1,74	2,21	1,73	1,84	2,21	1,48
Okt.		2,30	1,88	1,74	2,21	1,73	1,84	2,21	1,48
Nov.									
Dez.									

Jahr Monat	noch: Erdöl		Leuchtel		Heizöl			
	Kuwait	Katar	Großbritannien London	Ndl. Antillen Aruba	Bundesrepublik Deutschland Düsseldorf		Frankreich Paris	
	31-31,9° Bé	39-39,9° Bé	Kerosin burning oil	41-43° Bé waterwhite	extra leicht	schwer	"Domestique"	leicht in Tankwagen bis 12 t
	fob Mena el Amadi	fob Umm Said	Zone England/Wales	"Illuminating"	Großhandels- einkaufspreis ab Lager	Mengen ab 15 t versteuert fr. Verbraucher	14 000 Liter	frei Empfänger
	\$ je 42 gallons		Pence imp.gallon	Cents gallon	100 Liter DM	1 000 kg	100 Liter FF	1 000 kg
1958 D	1,85	2,19	17,19	9,10				
1962 D	1,59	1,91	20,56	9,56	11,59	85,84	172,47	142,48
1963 D	1,59	1,91	20,50	9,45	12,24	89,07	173,33	134,93
1964 D	1,59	1,91	20,50	8,96	9,87	79,47	176,91	139,88
1965 D	1,59	1,91	20,40	8,90	9,06	79,36	174,66	148,77
1966 D	1,59	1,91	20,58	8,90	8,59	85,96	173,20	147,90
1967 D								
1966 Okt.	1,59	1,91	20,70	8,90	8,56	87,60	16,58	173,20
Nov.	1,59	1,91	20,70	8,90	8,55	87,66	16,58	173,20
Dez.	1,59	1,91	20,70	8,90	8,78	87,66	16,58	173,20
1967 Jan.	1,59	1,91	20,70	8,90	9,41	85,77	16,58	173,20
Febr.	1,59	1,91	20,70	8,90	8,58	85,51	16,58	173,20
März	1,59	1,91	20,70	8,90	7,69	84,88	16,58	173,20
April	1,59	1,91	20,70	8,90	7,61	84,69	16,58	173,20
Mai	1,59	1,91	20,70	8,90	7,80	83,76	16,81	174,20
Juni	1,59	1,91	20,70	8,90	9,66	88,07	17,20	174,78
Juli	1,59	1,91	21,70	8,90	12,37	92,25	17,95	176,50
Aug.	1,59	1,91	22,70	8,90	12,76	93,65	18,20	176,50
Sept.	1,59	1,91	22,70	8,90	10,53	93,41	18,20	176,50
Okt.								
Nov.								
Dez.								

2. Großhandelspreise

Jahr Monat	noch: Heizöl									
	Niederlande				Italien			Großbritannien		
	extra leicht bei privatem b. industriellem Verbrauch Mengen ab 1 000 Liter in Tankwagen, frei Verbraucher	mittelschwer 800 s	schwer 3 500 s		leicht 3 - 50° E	mittelschwer Viscosität bei 500 C 5 - 70° E	schwer über 100° E	leicht 220 sec.	mittelschwer 950 sec.	
					Mengen ab 10 t, Marktpreis frei Tankwagen, ab Raffinerie			lose, Mengen ab 500 gallons frei Käufer		Zone England und Wales
	hfl je 100 Liter		frei Schiff, ab Raffinerie		Lire je 100 kg			Pence je imperial gallon		
1958 D	13,26	.	.		1 845 ^{a)}	1 730 ^{a)}	1 349	13,77		12,45
1962 D	12,80	13,62	.		1 625	1 487	1 219	15,93		14,81
1963 D	13,00	14,65	93,70	85,80	1 608	1 470	1 169	16,10		14,75
1964 D	12,56	14,21	93,70	85,80	1 587	1 445	1 075	16,13		14,75
1965 D	13,14	14,79	93,70	85,80	1 571	1 416	1 070	16,13		14,81
1966 D	13,71	16,41	93,70	85,80	1 574	1 425	1 198	16,21		14,83
1967 D										
1966 Okt.	13,96	16,61	93,70	85,80	1 570	1 420	1 180	16,33		14,95
Nov.	14,00	16,65	93,70	85,80	1 570	1 420	1 180	16,33		14,95
Dez.	14,00	16,65	93,70	85,80	1 570	1 420	1 180	16,33		14,95
1967 Jan.	14,10	19,05	93,70	85,80	1 570	1 433	1 177	16,33		14,95
Febr.	14,35	19,30	93,70	85,80	1 570	1 440	1 180	16,33		14,95
März	14,40	19,35	93,70	85,80	1 560	1 430	1 170	16,33		14,95
April	14,40	19,35	93,70	85,80	1 550	1 420	1 160	16,33		14,95
Mai	14,40	19,35	93,70	85,80	1 550	1 420	1 160	16,33		14,95
Juni	14,40	19,35	93,70	85,80	1 588	1 460	1 145	16,33		14,95
Juli	14,40	19,35	93,70	85,80	1 625	1 500	1 320	17,23		15,85
Aug.	14,40	19,45	93,70	85,80	1 625	1 500	1 320	18,33		16,95
Sept.	14,40	19,45	93,70	85,80	1 625	1 500	1 320	18,33		16,95
Okt.										
Nov.										
Dez.										

Jahr Monat	noch: Heizöl							
	Großbritannien	Schweden		Dänemark		Schweiz		
	schwer 3 500 sec. Mengen ab 500 gallons frei Käufer	leicht Nr. 1	schwer Nr. 3	leicht	schwer	extra leicht	leicht 200 s	mittelschwer 1 000 s
	Pence imperial gallon	Zone 0 versteuert Verkaufspreis ab Hafenlager skr je 1 000 Liter		niedrigster Zonenpreis, versteuert for ab Grenze dkr je 1 000 kg		sfrs je 1 000 kg		
1958 D	11,95	MA	MA
1962 D	14,31	209,75	126,00 ^{a)}	2 493
1963 D	14,25	178,50	140,75	2 493
1964 D	14,25	188,42	140,75	2 493
1965 D	14,31	180,00	136,25	2 493
1966 D	14,31	160,00	124,17	187,89 ^{a)}	142,50 ^{a)}	109,97	93,11	79,26
1967 D	14,33	166,33	132,00					2 304
1966 Okt.	14,95	161,00	127,00	188,00	142,50	111,00	92,00	78,00
Nov.	14,95	161,00	127,00	188,00	142,50	111,00	92,00	78,00
Dez.	14,95	161,00	127,00	188,00	142,50	111,00	92,00	78,00
1967 Jan.	14,95	161,00	127,00	183,35	138,73	120,00	98,00	84,00
Febr.	14,95	169,00	131,00	172,00	129,50	120,00	98,00	84,00
März	14,95	169,00	131,00	172,00	129,50	120,00	98,00	84,00
April	14,95	169,00	131,00	172,00	129,50	114,13	92,13	78,13
Mai	14,95	144,00	131,00	172,00	129,50	104,00	82,00	68,00
Juni	14,95	152,00	131,00	172,00	129,50	112,00	90,40	76,40
Juli	15,85	152,00	139,00	172,00	185,09 ^r	140,13	111,06	97,06
Aug.	16,45	174,00	161,00	221,94	201,30	144,00	113,00	99,00
Sept.	16,45	177,00	164,00	236,50	201,30	144,00	113,00	99,00
Okt.								
Nov.								
Dez.								

Jahr Monat	noch: Heizöl									
	New Orleans	Vereinigte Staaten New York Harbor		Kansas/Oklah.	Niederländische Antillen Aruba		Iran Bandar Mah Shahr		Saudi- Arabien	Japan Tokio
	leicht Nr. 2	Regular	Nr. 6	schwer Grad C	leicht Nr. 2	schwer Grad C	leicht Nr. 2 in Schiffsladungen fob Ras Tanura	schwer Grad C	Grad B Nr. 2	
	Low-Notierung Exportpreis fob	Schiffsladungen fob	in Ladungen ab Raffinerie	in Schiffsladungen fob			Empfänger ²⁴⁾			
Cents gallon	\$ je 42 gallons			Cents je gallon		\$ 42 gallons	Cents gallon	Yen 1 000 Liter		
	MM		MM							
1958 D	8,48	2,62	1,74	2,21	8,49			-	10 144	
1962 D	8,42	2,54	1,90	2,00	8,03	7,70	1,59	7,90	7 867	
1963 D	8,46	2,51	1,90	2,00	7,93	7,69	1,55	7,80	8 231	
1964 D	7,83	2,51	1,95	2,00	7,32	7,20	1,55	7,37	7 739	
1965 D	8,42	2,50	2,07	2,00	6,53	6,73	1,55	6,93	7 886	
1966 D	8,62	2,51	2,15	2,00	6,36	6,77	1,55	6,86	7 729	
1967 D										
1966 Okt.	8,75	2,51	2,15	2,00	6,30	6,80	1,55	6,80	7 700	
Nov.	8,75	2,51	2,15	2,00	6,30	6,80	1,55	6,80	7 450	
Dez.	8,96	2,51	2,15	2,00	6,30	6,80	1,55	6,80	7 417	
1967 Jan.	9,15	2,51	2,15	2,00	6,30	6,80	1,55	6,80	7 400	
Febr.	9,38	2,51	2,15	2,00	6,30	6,80	1,55	6,80	7 400	
Marz	9,38	2,51	2,15	2,00	6,30	6,80	1,55	6,80	7 400	
April	9,38	2,51	2,15	2,00	6,30	6,80	1,55	6,80	7 367	
Mai	9,38	2,51		2,00	6,30	6,43		6,60	7 317	
Juni	9,50	2,51		2,00	6,30	6,30		6,50	7 250	
Juli	9,50	2,51		2,00	6,30	6,36		6,30	7 333	
Aug.	9,44	2,51		2,00	6,91	6,40		6,50	7 633	
Sept.	9,38	2,51		2,00	7,00	6,40		6,50		
Okt.										
Nov.										
Dez.										

2. Großhandelspreise

Jahr Monat	Diesel- und Gasöl								
	EWG	Frankreich Paris	Niederlande	Italien	Großbritannien		Schweden	Ver. Staaten New York	Iran Bandar Mah Shahr
	53 - 57 Dieselindex EWG-Ware fob Leichter Importhafen	Gasöl versteuert frei Tankstelle Paris		50 Dieselindex Verkaufspreis ab Lager	Gasöl automotive	Dieselöl	Gasöl Zone 0 versteuert ab Hafenslager	45 cet. 45 dl. leichtes	53 Dieselindex
	\$ 1 000 kg	FF 100 Liter	hfl 100 Liter	Lire 100 Liter	Zone England und Wales		skr 1 000 Liter	in Schiffsladungen incl. Verladek.	fob
					Pence je imperial gallon			\$ 42 gallons	Cents gallon
1958 D	-	61,58	13,68	8 073	Dw	Dw	MA	MM.	
1962 D	-	62,92	13,81	7 100	46,73	15,94	250,8	4,09 ^{a)}	
1963 D	27,89	62,67	13,79	7 100	50,75	18,93	232,1	4,32 ^{a)}	8,10
1964 D	21,25	62,06	13,38	7 029	51,18	19,32	250,0	4,09	8,09
1965 D	18,21	61,05	13,98	6 875	51,58	19,21	250,0	3,98	7,60
1966 D	19,69	60,85	15,75	7 200	56,75	18,67	241,0	4,03	7,10
1967 D					58,42	18,96	239,0	4,26	7,17
1966 Okt.	19,69	60,85	16,10	7 200	60,75	19,08	240,0	4,28	7,20
Nov.	19,90	60,85	16,10	7 200	60,75	19,08	240,0	4,28	7,20
Dez.	20,41	60,85	16,10	7 200	60,75	19,08	240,0	4,39	7,20
1967 Jan.	21,10	60,85	18,25	7 200	60,75	19,08	240,0	4,39	7,20
Febr.	19,19	60,85	18,55	7 200	60,75	19,08	240,0	4,47	7,20
März	17,10	60,85	18,55	7 200	60,75	19,08	240,0		7,20
April	17,00	60,85	18,55	7 100	60,75	19,08	240,0		7,20
Mai	17,85	60,85	18,55	7 000	60,75	19,08	240,0		6,85
Juni	26,50	60,85	18,55	7 110	60,75	19,08	222,0		6,70
Juli	30,88	61,85	18,55	7 300	61,75	20,08	218,0		6,76
Aug.	29,22	61,85		7 300	62,75	21,08	240,0		6,80
Sept.	26,38	61,85		7 300	62,75	21,08	240,0		6,80
Okt.									
Nov.									
Dez.									

Jahr Monat	noch: Diesel- und Gasöl		Benzin						
	Niederländische Antillen Aruba		EWG	BR-Deutschland	Frankreich Paris	Italien Mailand	Großbritannien	Schweden	Schweiz Basel
	43 - 47 Dieselindex	53 - 57 Dieselindex	90/92 ROZ EWG-Ware	Marken- 25) VPr. bei Abnahme in Kesselwagen frei	Essence tourisme versteuert frei	84/86 N.O.	Motoren- Standard	frei Tankstelle	Normal 90 Oktan
	Schiffsladungen fob	fob Leichter Importhafen	fob Leichter Importhafen	Empfangsstation	frei Tankstelle	freier Marktpreis	Zone England/Wales	frei Tankstelle	in Tankwagen frei Station
	Cents je gallon	\$ 1 000 kg	Dw 100 Liter	FF 100 Liter	Lire 100 Liter	Pence imp. gallon	skr 100 Liter	sfr 100 kg	
1958 D	8,61	8,86	-	48,24	89,94	Dw	Dw	ME	
1962 D	8,13	8,33	-	46,67	93,60	13 175	45,75	71,0	50,47
1963 D	8,03	8,23	19,17 ^{a)}	44,53	93,04	9 000	49,00	77,8	53,64
1964 D	7,42	7,62	18,52	42,54	90,76	9 000	49,00	75,9	55,09
1965 D	6,64	6,79	19,05	41,50	89,93	10 170	49,50	74,1	56,12
1966 D	6,46	6,66	21,09	40,24	89,93	10 297	55,00	77,1	56,93
1967 D						10 142	56,66	85,0	
1966 Okt.	6,40	6,60	22,25	40,21	89,93	10 000	59,00	86,0	
Nov.	6,40	6,60	22,19	40,21	89,93	10 700	59,00	86,0	
Dez.	6,40	6,60	22,00	40,21	89,93	11 000	59,00	86,0	
1967 Jan.	6,40	6,60	22,00	43,25	89,93	11 000	59,00	86,0	59,08
Febr.	6,40	6,60	21,94	43,25	89,93	11 000	59,00	89,0	59,08
März	6,40	6,60	21,69	43,20	89,93	11 000	59,00	89,0	59,08
April	6,40	6,60	21,47	43,05	89,93	11 000	59,00	89,0	60,85
Mai	6,40	6,60	21,98	42,96	89,93	11 000	59,00	89,0	61,75
Juni	6,40	6,60	23,13	44,23	89,93	11 183	59,00	89,0	63,83
Juli	6,70	6,90	45,00	47,13	91,93	11 500	59,90		69,42
Aug.	7,01	7,20	46,57	48,06	91,93	11 500	61,00		69,42
Sept.	7,10	7,30	37,82	48,00	91,93	11 500	61,00		69,42
Okt.									
Nov.									
Dez.									

Jahr Monat	noch: Benzin						Schmieröl		
	Spanien	Marokko Casablanca	Ver. Staaten New York	Niederländische Antillen Aruba	Iran Bandar Mah Shahr	Japan Tokio	Frankreich	Italien Mailand	
			reguläre Grade	80 R 26) 93 R	90 R Oktan		Spindel-Nr. 1 Visc. 1,5-2,5	Turbinen- dampfgerreinigt	
			Händler - VPr. bei Abnahme in Tankwagen	Regular Premium in Schiffsladungen fob	Regulär Exportpreis fob	24) frei Empfänger	versteuert	frei Station Mailand	
	Pesetas Liter	Dirham 100 Liter	Cents je gallon			Yen gallon	FF 1 000 Liter	Lire 100 kg	Dw 100 kg
1958 D	-	61,25	15,99	9,10	10,85	-	30 442	97,90	36 479
1962 D	7,96	63,25	16,20	7,79	10,35	9,24	36 546	103,80	36 583
1963 D	7,96	63,25	16,20	7,79	9,79	8,83	37 257	103,80	38 250
1964 D	7,96	67,97	16,20	6,99	9,47	8,40	38 467	103,80	39 875
1965 D	7,96	69,60	16,20	6,60	9,10	8,40	40 097	103,80	44 200
1966 D	7,96	69,60	16,22	6,60	9,10	8,40	40 050	103,80	44 083
1966 Okt.	7,96	69,60	16,20	6,60	9,10	8,40	39 958	103,80	44 000
Nov.	7,96	69,60	16,22	6,60	9,10	8,40	39 925	103,80	44 000
Dez.	7,96	69,60	16,40	6,60	9,10	8,40	39 858	103,80	44 000
1967 Jan.	7,96		16,30	6,60	9,10	8,40	39 825	103,80	44 000
Febr.	7,96		16,30	6,60	9,10	8,40	39 825	103,80	44 000
März	7,96		16,78	6,60	9,10	8,40	39 825	103,80	44 000
April	7,96		17,00	6,60	9,10	8,40	39 825	104,20	44 000
Mai	7,96		17,00	6,60	9,10	8,40	39 808	104,20	44 000
Juni	7,96		17,00	6,60	9,10	8,40	39 700	104,20	44 000
Juli	8,38		17,00	6,60	9,10	8,46	39 700	104,20	44 000
Aug.	8,38		17,00	6,60	9,10	8,50	39 700	104,20	44 000
Sept.			17,00	6,60	9,10	8,50		104,20	44 000
Okt.									
Nov.									
Dez.									

2. Großhandelspreise

Jahr Monat	noch: Schmieröl		Zement						
	Vereinigte Staaten Houston	West-Pennsylv.	BR-Deutschland Hamburg	Frankreich Paris	Niederlande	Italien Mailand	Großbritannien London	Schweiz	Spanien
	red oil Nr. 5 - 6 Visc. 500 Exportpreis fob Süd-Texas	Zylinder- Flamm. 600° F. neutral ab Raffinerie	Großhandelspreis bei Abn. v. 10 t fr. Empfangsstat.	Portland- Type 250/315 mit Papiersack versteuert frei Bau	belgischer A frei Kai	Type 500 Fabrik- verkaufspreis frei Fahrzeug	Portland- Lieferung ab 6 lts ab Station Charing-Cross	ohne Verpackg. nach Abzug von Rabatt u. Skonto	
	Cents je gallon		DM 10 t	FF 1 000 kg	hfl 1 000 kg	Lire 100 kg	s.d. 2 240 lbs	sfr 10 t	Pesetas 1 000 kg
1958 D	Dw 18,00	Dw 17,34 ^{a)}	800,00	ME 93,25	60,00	Dw 1 034,4	Dw 112,0	ME 645,80	
1962 D	20,00	24,00	800,00	105,93	57,24	895,0	116,0	601,72	820,81
1963 D	20,00	24,00	775,00	110,24	57,15	895,0	118,6	611,52	879,84
1964 D	20,00	24,00	772,00	113,57	58,48	895,0	121,0	640,92	922,53
1965 D	20,00	24,00	771,00	114,60	58,75	895,0	124,1 ^{1/2}	626,22	940,46
1966 D	20,00	24,00	771,00	115,41	58,75	895,0	124,6	621,32	935,50
1967 D									
1966 Okt.	20,00	24,00	771,00	114,86	58,75	895,0	124,6	621,32	929,98
Nov.	20,00	24,00	771,00	116,52	58,75	895,0	124,6	621,32	929,89
Dez.	20,00	24,00	771,00	119,85	58,75	895,0	124,6	621,32	929,89
1967 Jan.	20,00	24,00	771,00	120,64	58,75	895,0	124,6	621,32	931,19
Febr.	20,00	24,00	771,00	120,64	58,75	895,0	124,6	621,32	931,28
März	20,00		771,00	120,64	58,75	895,0	124,6	621,32	931,75
April	20,00		771,00	120,64	58,75	895,0	124,6	621,32	931,75
Mai	20,00		771,00	120,64	58,75	895,0	124,6	621,32	931,75
Juni	20,00		771,00	120,64	58,75	895,0	124,6	621,32	931,75
Juli	20,00		771,00	120,64	59,75	895,0	124,6	621,32	931,38
Aug.	20,00		771,00	123,57		895,0	126,8p	621,32	931,38
Sept.	20,00		771,00			895,0	128,6p	621,32	
Okt.									
Nov.									
Dez.									

Jahr Monat	noch: Zement			Mauersteine					Dachziegel
	Marokko Casablanca	Ver. Staaten New York	Japan Tokio	Frankreich Paris	Italien Mailand	Spanien	Ver. Staaten New York	Japan Tokio	Frankreich Paris
	Type 200/250	Portland- in Säcken frei N.Y.	Portland- cir ²⁷⁾ Jap. Empf. hafen	6 x 11 x 22 cm normal	6 x 11 x 23 cm Ziegelei- Verkaufspreis frei Empfänger	normal 25 x 12 x 5 cm	frei Wagen ab Werk	gewöhnliche 1. Qualität 27)	Tuiles mécaniques
	Dirham 1 000 kg	\$ 170,55 kg	Yen 1 000 kg	FF	Lire 1 000 Stück	Pesetas 100 Stück	\$ 1 000 Stück	Yen Stück	FF 1 000 Stück
1958 D	Dw 72,42	Dw 4,23	MA 7 149	ME 119,92	Dw 8 788		30,97	MA 6,79	ME 431,15
1962 D	75,13	4,27	6 405	151,88	12 097	63,73	29,51	9,00	565,83
1963 D	75,13	3,72	6 613	168,50	14 453	76,41	29,68	9,32	617,68
1964 D	75,13	3,56	6 189	173,81	16 321	81,02	30,01	9,85	632,12
1965 D	75,13	3,85	5 945	174,48	12 180	83,14	30,46	10,63	655,90
1966 D	75,13	3,60	6 272	175,37	11 242	83,13	31,32	10,85	643,29
1967 D									
1966 Okt.	75,13	3,45	6 300	174,77	11 250	83,33	31,50	10,85	646,55
Nov.	75,13	3,45	6 300	176,87	11 250	83,54	31,71	10,85	649,16
Dez.	75,13	3,45	6 300	179,89	11 000	84,51	31,53	10,85	649,16
1967 Jan.		3,45	6 308	180,97	11 565	84,87	33,38	10,85	660,69
Febr.		3,45	6 350	180,97	11 750	85,26	33,54	11,69	660,69
März		3,45	6 358	180,97	11 750	86,08	33,54	12,35	660,69
April		3,45	6 400	180,97	11 750	86,00	33,54	12,35	660,69
Mai		3,45	6 400	180,97	11 750	86,43	33,60	12,35	660,69
Juni		3,45	6 400	180,97	11 750	86,51	33,60	12,35	662,80
Juli		3,45	6 400	180,97	11 750	86,47	33,72	12,35	694,15
Aug.		3,45	6 400	180,97	11 750	86,18		12,35	720,91
Sept.									
Okt.									
Nov.									
Dez.									

Jahr Monat	noch: Dachziegel	Baukalk				Teer	Marmor	Gips	Glas
	Italien Mailand	BR-Deutschland Bayern	Frankreich Paris	Spanien	Ver. Staaten New York	Frankreich Paris	Italien Massa/Carrara	Frankreich Paris	BR-Deutschland
	Marseiller Form 13 1/2 St je m ²	Weißtück- ab Werk	Lösch-, 30/60 versteuert in Papiersäcken frei Bau	einheimischer	pulverisiert	Straßen- halbflüssig 120-3000 Visc. versteuert ab Werk	gelbweiß, I a in Blöcken von 151 x 249 cm frei Waggon Abgangstation	Bau-, fein versteuert in Säcken frei Bau	Fenster- DIN. 1249 2. Sorte Erzeugerpreis
	Lire 1 000 Stück	DM 1 000 kg	FF 1 000 kg	Pesetas 30 kg	\$ 2 000 lbs	FF 1 000 kg	Lire cbm	FF 1 000 kg	DM qm
1958 D	Dw 24 183	53,50	77,68		26,41	163,60	86 000	65,08	1,79
1962 D	32 729	55,50	87,13	6,72	37,36	180,83	110 000	81,78	1,79
1963 D	41 069	55,50	90,49	7,44	35,00	178,75	120 000	86,92	1,79
1964 D	47 421	56,50	93,76	8,12	36,09	178,75	120 000	89,39	1,87
1965 D	36 898	57,50	94,85	8,48	40,00	178,75	120 000	90,42	1,98
1966 D	34 818	56,99	95,79	8,48	40,00	178,75	120 000	90,67	1,98
1967 D									
1966 Okt.	34 500	56,99	95,12	8,48	40,00	178,75	120 000	90,67	1,98
Nov.	34 467	57,27	96,74	8,48	40,00	178,75	120 000	90,67	1,98
Dez.	34 000	57,27	101,53	8,48	40,00	178,75	120 000	90,67	1,98
1967 Jan.	34 000	57,27	102,24	8,48	40,00	178,75	120 000	92,00	1,98
Febr.	34 000	57,27	102,24	8,48	40,00	171,25	120 000	92,00	1,98
März	34 000	57,27	102,24	8,48	40,00	171,25	120 000	92,00	1,98
April	34 000	57,27	102,24	8,48	40,00	171,25	120 000	92,00	1,98
Mai	34 000	57,27	102,24	8,48	40,00	171,25	120 000	92,00	1,98
Juni	34 000	57,27	102,24	8,48	40,00	171,25	120 000	92,00	1,98
Juli	34 000	57,27	102,24	8,48	40,00	171,25	120 000	92,00	1,98
Aug.	34 000	57,27	104,90	8,48	40,00	171,25	120 000	95,59	1,98
Sept.	34 000	57,27			40,00	171,25			1,98
Okt.									
Nov.									
Dez.									

2. Großhandelspreise

Jahr Monat	noch: Glas				Farbstoffe			Holz	
	Frankreich Paris	Italien Mailand	Vereinigte Staaten New York					BR-Deutschland Bayern	Frankreich
	normal 28) 1/2 doub. versteuert frei Bau	Fenster- 2 - 4 mm stark weiß "St. Gobain" 29)	einfaches Grad B 40 inches ab Werk	Platten- poliert 1/4 inch 25/50 sq.ft.	Lithopone einfach	Mennige rot	Ruß ungepreßt	Fichten-, Tannen- und Kiefern- bretter Erzeugerpreis 30)	Gruben- geschält I. Klasse frei Waggon
	FF qm	Lire qm	\$ 50 squ.feet	Cents squ. foot	in Wagenladungen ab Werk			DM cbm	FF cbm
	ME		Dw		Dw	Dw			ME
1958 D	5,36	548	7,19	49,55	8,75	14,38	10,63	157,63	46,19
1962 D	6,48	563	8,16	46,45	8,75	14,38	11,25	168,70	54,91
1963 D	8,11	583	7,98	46,45	8,76	14,62	11,59	165,23	57,54
1964 D	8,15	604	8,94	46,45	8,95	16,84	11,63	161,47	58,68
1965 D	8,15	643	9,12	45,22	9,50	19,25	11,63	163,09	61,65
1966 D	8,16	702	9,12	45,32	9,50	18,37	11,63	163,30	61,84
1967 D									
1966 Okt.	8,19	720	9,12	47,65	9,50	17,50	11,63	162,60	61,84
1966 Nov.	8,19	720	9,12	47,65	9,50	17,25	11,63	161,40	61,84
1966 Dez.	8,19	720	9,12	47,65	9,50	17,25	11,63	159,80	61,84
1967 Jan.	8,19	720	9,12	47,65	9,50	17,25	11,63	154,74	61,84
1967 Febr.	8,19	720	9,36	47,65	9,50	17,25	11,63	154,05	61,84
1967 März	8,19	720	9,60	47,65	9,50	17,25	11,63	152,32	61,84
1967 April	8,19	720	9,60	47,65	9,50	17,25	11,63	147,74	61,84
1967 Mai	8,19	720	9,60	47,65	9,50	17,25	11,63	146,32	61,07
1967 Juni	8,19	720	9,60	47,65	9,50	17,25	11,63	145,89	61,07
1967 Juli	8,19	720	9,60	48,68p	9,50	17,25	11,63	142,53	61,07
1967 Aug.	8,19	720	9,60		9,50	17,25	11,63	139,11	60,72
1967 Sept.			9,60		9,50	17,25	11,63	137,11	60,72
1967 Okt.									
1967 Nov.									
1967 Dez.									

Jahr Monat	noch: Holz								
	Frankreich						Italien		
	Fichte u. Tanne zur Papier- herstellung versteuert frei Waggon	Rund-		Schnitt-		Acajou mit Rinde	Belluno Tannen- I a Bretter 4 m lang 20-60 mm stark frei Verladestation	Turin Lärchen- 4 m lang	
		Niangon 0,50 m breit 3 m lang bei Abnahme von mind.	Iroko 0,60 m breit 4 m lang	amerikan. Hemlock clears 5,50 m lang 10 cbm, frei Fahrzeug, ab Imphorhafen	kanad. Oregon clears ab 2,50 m lang 5,70 m lang				
FF Ster	FF je cbm					FF 1 000 kg	Lire je cbm		
ME									
1958 D	49,40	-	-	-	-	-	286,23	47 500	60 000
1962 D	59,48	330,0	-	-	550,0 ^{a)}	775,0 ^{a)}	333,34	48 250	63 000
1963 D	58,33	354,2	353,8	590,9 ^{a)}	572,4	882,7	348,42	48 521	63 000
1964 D	60,52	364,3	365,0	605,1	608,2	928,1	384,53	50 500	63 000
1965 D	61,25	373,3	361,7	627,3	642,3	943,7	388,70	49 187	63 000
1966 D	60,06	375,0	360,0	630,0	645,0	945,0	392,86	49 792	63 000
1967 D									
1966 Okt.	60,06	375,0	360,0	630,0	645,0	945,0	392,86	50 000	63 000
Nov.	60,06	375,0	360,0	630,0	645,0	945,0	392,86	50 000	63 000
Dez.	60,06	375,0	360,0	630,0	645,0	945,0	392,86	50 000	63 000
1967 Jan.	60,06	375,0	360,0	630,0	645,0	945,0	392,86	50 000	63 000
Febr.	60,06	375,0	360,0	630,0	645,0	945,0	392,86	50 000	63 000
März	60,06	375,0	360,0	630,0	645,0	945,0	392,86	50 000	63 000
April	58,92	375,0	360,0	630,0	645,0	945,0	392,86	50 000	63 000
Mai	58,63	375,0	360,0	630,0	645,0	945,0	392,86	50 000	63 000
Juni	58,63	375,0	360,0	630,0	645,0	945,0	392,86	50 000	63 000
Juli	58,63	375,0	360,0	630,0	645,0	945,0	392,86	50 000	63 000
Aug.	58,33	375,0	360,0	630,0	645,0	945,0	392,86	50 000	63 000
Sept.	58,33	375,0	360,0	630,0	645,0	945,0	392,86	50 000	63 000
Okt.									
Nov.									
Dez.									

Jahr Monat	noch: Holz							
	Italien Mailand				Großbritannien			
	Buchen- slowenische prima Qualität	Eichen- Importware prima Qualität	Tannen- Bretter	Nußbaum- Bretter inländische	russ. Schnitt- Roßholz Deals/Battens IV,7" ab Archangelsk Offertenpreis cif UK	Weißholz	Tiama Goldküste	Iroko
	ab Lager				cif		cif	
	Lire je cbm				£.s.d. je Standard		£.s.d. je 2240 lbs	
	Dw	Dw	Dw	Dw	Dw		MA	MA
1958 D	73 500	96 063	57 000	62 500	31 500	70. 1. 8	17. 8. 8	17. 1. 6
1962 D	71 500	98 500	61 500	60 000	32 500	70. 0. 0	18. 3. 6 ^{a)}	16. 9. 11
1963 D	71 104	98 500	61 500	69 845	32 500	72. 18. 4	20. 18. 0 ^{a)}	17. 6. 8 ^{a)}
1964 D	70 000	103 230	64 266	84 220	32 500	80. 18. 4	23. 8. 7	21. 10. 2
1965 D	72 319	114 274	64 500	85 000	32 500	88. 16. 8	24. 7. 7	16. 12. 11
1966 D	72 500	119 256	64 500	85 833	32 500	84. 13. 4	25. 8. 11	17. 3. 2
1967 D								
1966 Okt.	72 500	120 000	64 500	85 000	32 500	84. 0. 0	25. 10. 0	17. 2. 6
1966 Nov.	72 500	120 000	64 500	85 000	32 500	84. 0. 0	25. 10. 0	17. 2. 6
1966 Dez.	72 500	120 000	64 500	95 000	32 500	84. 0. 0	25. 12. 6	17. 5. 7
1967 Jan.	72 500	120 000	64 500	95 000	32 500	80. 0. 0	25. 12. 6	17. 5. 7
1967 Febr.	72 500	120 000	64 500	95 000	32 500	80. 0. 0	25. 12. 6	17. 5. 7
1967 März	72 500	120 000	64 500	95 000	32 500	80. 0. 0	25. 15. 0	17. 7. 0
1967 April	72 500	120 000	64 500	95 000	32 500	80. 0. 0	23. 18. 0	16. 18. 8
1967 Mai	72 500	120 000	64 500	95 000	32 500	80. 0. 0	23. 18. 0	16. 18. 8
1967 Juni	72 500	120 000	64 500	95 000	32 500	80. 0. 0	23. 18. 0	16. 10. 0
1967 Juli	72 500	120 000	64 500	95 000	32 500	80. 0. 0	23. 5. 0	16. 10. 0
1967 Aug.	72 500	120 000	64 500	95 000	32 500	80. 0. 0	23. 5. 0	16. 10. 0
1967 Sept.	72 500	120 000	64 500	95 000	32 500	80. 0. 0	22. 15. 0	16. 5. 0
1967 Okt.								
1967 Nov.								
1967 Dez.								

2. Großhandelspreise

Jahr Monat	noch: Holz									
	Großbritannien Liverpool	Schweden				Finnland	Schweiz	Elfenbeinküste		
	Mahagoni Lagos Handels- qualität c i f	Fichte 2 1/2 x 7" u/S Exportnotierung fob Nederbottens - Distrikt 31)	Kiefer	Fichte 2 1/2 x 7" Quinta (V)	Kiefer	Fichte Bretter ungehobelt Exportdurch- schnittspreis fob	Fi/Ta-Bretter Regionen I-IV ab Sägewerk	Makoré Qual. "Loyal et Marchand"	Tiama Durchschnittspreis fob	
	£ s d 2240 lbs	skr je Standard (4,672 cbm)				Fmk Standard	sfrs cbm	CFA-frs je cbm		
	MA							MA	MA	
1958 D	24.13. 0	1 009	1 162	894.	929	584,08	.	7 777	5 360	
1962 D	28. 2. 9	993	1 210	923	963	580,58	.	9 375	6 617	
1963 D	25.14. 3a)	1 025	1 227	923	963	597,42	.	9 656	7 042	
1964 D	26. 6. 1a)	1 142	1 303	1 050	1 083	643,50	.	10 282	7 375	
1965 D	25.12. 6	1 222	1 362	1 125	1 160	722,00	.	10 958	7 375	
1966 D	26. 3. 7.	1 208	1 372	1 044	1 146	730,50	.	11 796	7 094	
1967 D										
1966 Okt.	26. 5. 6	1 200	1 370	980	1 120	735	.	11 250	7 000	
Nov.	26. 5. 6	1 200	1 385	985	1 095	734	.	11 250	7 000	
Dez.	26. 2. 6	1 200	1 390	985	1 105	712	.	11 250	7 000	
1967 Jan.	26. 2. 6	1 170	1 385	1 005	1 110	709	.	11 800	7 000	
Febr.	26. 2. 6	1 155	1 385	990	1 115	712	.	11 800	7 000	
Marz	26. 6. 6	1 155	1 390	990	1 110	738	241,69	10 750	7 250	
April	27. 0. 0	1 155	1 390	990	1 110	722	241,69	10 750	7 250	
Mai	27. 0. 0	1 155	1 390	990	1 110	711	241,69	10 750	7 250	
Juni	27. 0. 0	1 150	1 390	990	1 110	717	236,05	10 750	7 250	
Juli	27. 0. 0	1 150	1 390	965	1 110	729	236,05	10 750	7 250	
Aug.	27. 0. 0	1 150	1 390	965	1 110	710	236,05	10 750	7 500	
Sept.	27.15. 0	1 150	1 390	960	1 110		236,05	10 750	7 500	
Okt.										
Nov.										
Dez.										

Jahr Monat	noch: Holz									
	Elfenbeinküste		Vereinigte Staaten				New York	Kanada		
	Iroko Qual. "Loyal et Marchand"	Mahagoni	Douglastanne Common Nr. 1 trocken	Weißfichte Nr. 3 Ponderosa 1"x12", RL	Gelbfichte Nr. 2 Southern 1"x6",s4s	Eiche Dielen 32) Select RD	Fichte Southern	Kiefer Common 1-2 1"x8", 8/16'	Fichte handelsüblich 1" x 6/7"	
	Durchschnittspreis fob		2"x4"x16's,s4s	ab Sägewerk			loco			
	CFA-frs je cbm		\$ je 1 000 board feet (2,36 cbm)					kan. \$ je 1 000 bd.ft.		
1958 D	6 663	6 954	77,89	68,70	76,08	169,60	92,95a)	180,00	84,83	
1962 D	8 792	9 000	78,64	67,43	72,74	160,07	85,00	185,00	85,50	
1963 D	9 531	9 417	79,91	67,38	73,34	169,25	83,63	184,80	85,50	
1964 D	10 104	10 104	81,14	65,52	73,54	182,67	84,36	182,77	85,50	
1965 D	9 250	9 917	82,18	67,42	75,08	192,17	84,00	182,00	85,50	
1966 D	8 417	9 667	85,62	69,39	84,57	218,69	81,99	188,42	86,85	
1967 D										
1966 Okt.	8 250	9 500	82,57	66,28	86,62	219,04	82,00	193,00	87,30	
Nov.	8 250	9 500	79,69	64,87	83,87	192,36	77,50	193,00	87,30	
Dez.	8 250	9 500	79,96	64,01	82,42	177,19	77,00	193,00	87,30	
1967 Jan.	8 250	9 500	80,87	65,88	81,26	175,00	77,00	193,00	87,30	
Febr.	8 250	9 500	83,94	66,40	81,26	174,71	77,00	198,00	87,30	
Marz	8 250	10 000	84,06	66,55	81,75	175,09	77,00	198,00	87,30	
April	8 250	10 000	82,96	73,32	81,66	171,47	77,00	198,00	87,30	
Mai	8 250	10 000	82,40	74,16	82,24	181,03	77,00	195,00	87,30	
Juni	8 250	10 000	83,24	73,87	82,98	180,09	77,00	195,00	87,30	
Juli	8 250	10 000	82,82	73,83	83,36	178,22	77,00	194,00	87,30	
Aug.	8 250	10 000					77,00			
Sept.	8 250	10 250					77,00			
Okt.										
Nov.										
Dez.										

Jahr Monat	Holzschliff									
	BR-Deutschland	Frankreich Rouen	Italien Mailand		Großbritannien	Norwegen	Schweden	Finnland	Ver.Staaten	
	normaler Handels- 100/100 Fabrikverkpr. fr.Verladesstat.	importierter mechanisch getrocknet	importierter Tannen- lufttrocken	einheimischer Pappel-	skandinavischer Kontraktpreis cif Ostküste UK Trockengewicht	weiß 90/100 trocken	naß	getrocknet	einheimischer und kanadischer lufttrocken frei Empfänger	
	c i f	c i f	frei Station Mailand		£ s.d. 2240 lbs	nach UK	Exportpreis f o b			
	DM 100 kg	FF 100 kg	Lire je 100 kg			nkr 1016 kg	skr 1 000 kg	Fmk 1 000 kg	\$ 2 000 lbs	
1958 D	43,64	35,44	6 517	6 782	29.12. 6	592,7	354	206,2	86,25	
1962 D	40,68	41,02	6 460	6 735	28.10. 0	570,0	333	185,0	87,50	
1963 D	40,58	41,02	6 568	6 828	28.10. 0	570,0	334	187,2	87,50	
1964 D	40,63	41,78	6 700	6 859	28.15. 0	575,0	328	186,8	87,50	
1965 D	41,27	44,65	6 626	6 850	30.10. 0	610,0	352	201,9	87,50	
1966 D	41,27	43,90	6 552	6 791	30. 0. 0	600,0	337	205,6	87,50	
1967 D										
1966 Okt.	41,25	43,90	6 550	6 750	30. 0. 0	600,0	341	205,0	87,50	
Nov.	41,33	43,90	6 550	6 750	30. 0. 0	600,0	336	209,0	87,50	
Dez.	41,33	43,90	6 550	6 750	30. 0. 0	600,0	341	208,0	87,50	
1967 Jan.	41,42	43,90	6 550	6 750	30. 0. 0	600,0	341	211,0	87,50	
Febr.	41,42	43,90	6 550	6 750	30. 0. 0	600,0	347	204,0	87,50	
Marz	41,42	43,90	6 550	6 750	30. 0. 0	600,0	346	201,0	87,50	
April	41,55	43,90	6 550	6 750	30. 0. 0	600,0	342	212,0	87,50	
Mai	41,26	43,90	6 500	6 750	30. 0. 0	600,0	342	204,0	87,50	
Juni	41,10	43,90	6 500	6 700	30. 0. 0	600,0	345	197,0	87,50	
Juli	40,94	43,90	6 500	6 700	30. 0. 0	600,0	344	211,0	87,50	
Aug.	40,64	43,90	6 500	6 700	30. 0. 0	600,0	337	203,0		
Sept.	40,14	43,90	6 500	6 700	30. 0. 0	600,0				
Okt.										
Nov.										
Dez.										

-2. Großhandelspreise

Jahr Monat	Sulfit-Zellstoff							
	BR-Deutschland	Frankreich Rouen		Niederlande	Italien Mailand		Großbritannien	Norwegen
	la ungebleicht absolut trocken Großhandelspreis frei Empfangestat.	ungebleicht	gebleicht	importiert gebleicht	ungebleicht	gebleicht	skandinavischer ungebleicht Kontraktpreis cif Ostküste UK Trockengewicht	Papier- gebleicht Exportpreis nach UK
	DM 100 kg	cif FF 100 kg		ab Werk hfl 100 kg	Importeurverkaufspreis frei Station Lire je 100 kg	prima 100 kg		nkr 1 016 kg
		ME	ME		Dw	Dw	£ s.d. je 2 240 lbs	
1958 D	82,25	56,35	68,53	58,01	6 980	11 470	47. 6. 3	1 149
1962 D	68,38	65,75	73,53	50,35	9 548	10 177	47. 0. 0	1 050
1963 D	67,50	65,10	73,88	50,38	9 933	10 649	44. 5. 0	1 010
1964 D	72,28	69,46	78,80	52,75	10 027	10 912	48. 0. 0	1 090
1965 D	72,58	72,37	82,30	52,75	10 340	11 232	50.10. 0	1 150
1966 D	68,99	69,20	78,30	52,75	10 153	10 941	48. 0. 0	1 090
1967 D								
1966 Okt.	68,45	69,20	78,30	52,75	10 150	10 900	48. 0. 0	1 090
Nov.	68,09	69,20	78,30	52,75	10 150	10 900	48. 0. 0	1 090
Dez.	67,99	69,20	78,30	52,75	10 150	10 900	48. 0. 0	1 090
1967 Jan.	68,00	69,20	78,30	52,75	10 150	10 900	48. 0. 0	1 090
Febr.	68,05	69,20	78,30	52,75	10 150	10 900	48. 0. 0	1 090
März	68,09	69,20	78,30	54,50	10 150	10 900	48. 0. 0	1 090
April	67,11	69,20	78,30	54,50	10 150	10 900	48. 0. 0	1 090
Mai	66,24	69,20	78,30	54,50	10 090	10 790	48. 0. 0	1 090
Juni	66,08	69,20	78,30	54,50	10 050	10 750	48. 0. 0	1 090
Juli	66,14	69,20	78,30	54,50	10 050	10 750	48. 0. 0	1 090
Aug.	66,16	69,20	78,30		10 050	10 750	48. 0. 0	1 090
Sept.	66,12	69,20	78,30		10 050	10 750	48. 0. 0	1 090
Okt.								
Nov.								
Dez.								

Jahr Monat	noch: Sulfit-Zellstoff						Kraft-Zellstoff	
	Schweden		Finnland		Vereinigte Staaten		Frankreich Rouen	Italien Mailand
	gebleicht	Export- durchschnitts- preis fob	ungebleicht trocken	gebleicht	ungebleicht lufttrocken	gebleicht	ungebleicht	Importeur-VPr. frei Stat. Mailand
	Kontraktpreis cif nordwest- europ. Häfen		Exportdurchschnittspreis fob		frei Verbraucher- mühlen einschließlich Basisfrachten	ab ostkanadische Mühlen	cif	Lire 100 kg
	skr je 1 000 kg		Fmk je 1 000 kg		\$ je 2 000 lbs	kan\$ 2 000 lbs	FF 100 kg	Dw 100 kg
1958 D	810,0	752	351,0	442,8	135,0	155,0	ME	Dw
1962 D	730,0 ^{a)}	645	323,3	369,6	123,3	139,2	53,13	8 371
1963 D	705,0	657	317,6	374,9	117,5	136,0	57,09	9 393
1964 D	765,0	710	347,6	409,1	125,0	138,0	58,98	9 831
1965 D	810,0	734	359,4	425,3	123,9	146,8	63,10	9 921
1966 D	765,0	695	339,0	397,2	120,0	147,0	64,67	10 197
1967 D							61,89	9 725
1966 Okt.	765,0	689	339,0	393,0	120,0	147,0	61,89	9 700
Nov.	765,0	686	340,0	394,0	120,0	147,0	61,89	9 700
Dez.	765,0	691	339,0	398,0	120,0	147,0	61,89	9 700
1967 Jan.	765,0	690	340,0	393,0	120,0	147,0	61,89	9 700
Febr.	765,0	700	337,0	401,0	120,0	147,0	61,89	9 713
März	765,0	691	338,0	390,0	120,0	147,0	61,89	9 750
April	765,0	687	343,0	389,0	120,0	147,0	61,89	9 750
Mai	765,0	680	337,0	386,0	120,0	147,0	61,89	9 650
Juni	765,0	686	336,0	391,0	120,0	147,0	61,89	9 600
Juli	765,0	666	340,0	393,0	120,0	147,0	61,89	9 600
Aug.	765,0	685	330,0	389,0	120,0	147,0	61,89	9 600
Sept.	765,0				120,0	147,0	61,89	9 600
Okt.								
Nov.								
Dez.								

Jahr Monat	noch: Kraft-Zellstoff						Kunstfaser-Zellstoff	
	Großbritannien		Schweden	Finnland	Vereinigte Staaten		Großbritannien	Norwegen
	skandinavischer ungebleicht gebleicht	Exportdurchschnittspreis fob	Sulfat- ungebleicht trocken	gebleicht	lufttrocken	Natron- gebleicht	skandin. Normalqualität	für regulären Viskoseprozeß
	cif Ostküste UK		Exportdurchschnittspreis fob		frei Verbraucherwerk		Kontraktpreis cif Ostk. UK	Exportpreis nach UK
	£ s.d. je 2 240 lbs		skr 100 kg	Fmk 1 000 kg	\$ je 2 000 lbs		£ s.d. 2 240 lbs	nkr 1 016 kg
1958 D	44.15. 0	58. 3. 9	553	336,3	125,75	157,00	150,00	63. 7. 6
1962 D	43. 0. 0	54. 0. 0	505	299,3	113,13	136,25	130,42	57. 0. 0
1963 D	43. 0. 0	53.10. 0	538	309,1	115,45	134,13	122,75	57.10. 0
1964 D	46.10. 0	57.10. 0	586	343,8	118,75	138,25	128,00	62. 0. 0
1965 D	48. 0. 0	60.10. 0	589	345,3	117,53	139,88	135,00	64.10. 0
1966 D	45.10. 0	56.10. 0	568	330,6	117,50	145,00	135,00	61.10. 0
1967 D								
1966 Okt.	45.10. 0	56.10. 0	566	323,0	117,50	145,00	135,00	61.10. 0
Nov.	45.10. 0	56.10. 0	564	317,0	117,50	145,00	135,00	61.10. 0
Dez.	45.10. 0	56.10. 0	585	329,0	117,50	145,00	135,00	61.10. 0
1967 Jan.	45.10. 0	56.10. 0	577	325,0	117,50	145,00	135,00	61.10. 0
Febr.	45.10. 0	56.10. 0	565	338,0	117,50	145,00	135,00	61.10. 0
März	45.10. 0	56.10. 0	584	332,0	117,50	145,00	135,00	61.10. 0
April	45.10. 0	56.10. 0	571	322,0	117,50	145,00	135,00	61.10. 0
Mai	45.10. 0	56.10. 0	545	325,0	117,50	145,00	135,00	61.10. 0
Juni	45.10. 0	56.10. 0	550	325,0	117,50	145,00	135,00	61.10. 0
Juli	45.10. 0	56.10. 0	555	326,0	117,50	145,00	135,00	61.10. 0
Aug.	45.10. 0	56.10. 0	558	318,0	117,50	145,00	135,00	61.10. 0
Sept.	45.10. 0	56.10. 0			117,50	145,00	135,00	61.10. 0
Okt.								
Nov.								
Dez.								

2. Großhandelspreise

Jahr Monat	noch: Kunstfaser-Zellstoff					Zeitungsdruckpapier			
	Schweden		Finnland	Ver. Staaten	Japan	BR-Deutschland	Frankreich Paris	Italien Mailand	Großbritannien London
	Normalqualität			fur regulären Viskoseprozeß frei	Nadelholz- 91,5 %	in Rollen Bundesdurchschn. Abgabe an Großhandel	Afnor I/1 50 - 52 gr. in 5-t-Ladg. unversteuert	einheimisches in Rollen	Leichtgewicht maschinenglatt 14 lbs demi 500's
	Kontraktpreis cif nordwest- europ. Hafen	Exportdurchschnittspreis fob		Verbraucher- muhlen	cif	fr. Empfängerstat.	ab Werk	ab Station	ab Muhle
	skr je 1 000 kg	1 000 kg		\$ 2 000 lbs	Yen kg	DM 100 kg	FF 100 kg	Lire 100 kg	£ s. d. 2 240 lbs
1958 D	901,9	885	542,8	185,00	79,70	69,57	61,41	11 180	59. 3. 9
1962 D	810,0	792	504,7	170,42	77,98	67,13	74,52	11 028	58.10. 0
1963 D	817,5	797	492,4	168,75	74,00	66,44	74,52	11 260	57.12. 6
1964 D	885,0	859	532,0	170,00	75,00	66,33	74,52	11 396	56.15. 0
1965 D	930,0	883	560,8	175,00	75,00	66,33	74,52	11 472	56.15. 0
1966 D	890,0	853	539,6		75,00	65,80	74,52	11 550	56.15. 0
1967 D									
1966 Okt.	890,0	859	540,0		75,00	65,96	74,52	11 550	56.15. 0
Nov.	890,0	842	540,0		75,00	65,85	74,52	11 550	56.15. 0
Dez.	890,0	859	547,0		75,00	65,85	74,52	11 550	56.15. 0
1967 Jan.	890,0	861	513,0		75,00	66,64	74,52	11 550	56.15. 0
Febr.	890,0	816	526,0		75,00	66,17	74,52	11 550	56.15. 0
Marz	890,0	866	529,0		75,00	66,17	74,52	11 550	58.15. 0
April	890,0	837	518,0		75,00	66,04	74,52	11 550	58.15. 0
Mai	890,0	838	511,0		75,00	66,04	74,52	11 610	58.15. 0
Juni	890,0	850	576,0		75,00	67,86	74,52	11 625	58.15. 0
Juli	890,0	843	532,0		75,00	67,86	74,52	11 625	58.15. 0
Aug.	890,0	852	532,0		75,00	67,72	74,52	11 625	58.15. 0
Sept.	890,0					67,53	74,52	11 625	58.15. 0
Okt.									
Nov.									
Dez.									

Jahr Monat	noch: Zeitungsdruckpapier						Naturkautschuk		
	Norwegen	Schweden	Finnland	Spanien	Ver. Staaten New York	Kanada Quebec	Frankreich Marseille	Niederlande Amsterdam	Italien Mailand
	in Rollen	in Rollen			kanadisches Kontraktpreis	Standard- Kontrakt	RSS	RSS	RSS I
	Exportpreis nach UK.	Exportdurchschnittspreis fob			frei Importhafen	fob Sud-Quebec	versteuert frei Wagen	erstnotierter Monat	Importeur-VFr. frei Station Mailand
	nkr 1 016 kg	\$ 2 000 lbs	Fmk 1 000 kg	Pesetas 100 kg	\$ 2 000 lbs	kan\$ 2 000 kg	FF kg	hfl kg	Lire kg
1958 D	1 100	127,8	422,5	650,0	134,4	113,06	3,33	2,28	456,03
1962 D	1 060	120,3	399,4	1 077,2	134,4	124,95	3,78	2,19	429,10
1963 D	1 043	119,9	401,6	1 125,0	134,4	125,87	3,68	2,04	401,72
1964 D	1 025	118,9	398,3	1 122,5	134,2	126,24	3,21	1,91	380,21
1965 D	1 025	119,2	397,7	1 127,8	132,4	125,51	3,40	2,02	400,11
1966 D	1 028	119,5	401,9	1 127,8	136,2	128,72	3,18	1,87	378,75
1967 D									
1966 Okt.	1 025	119,6	401,0	1 127,8	138,4	131,42	3,08	1,82	361,88
Nov.	1 025	119,6	407,0	1 127,8	138,4	131,98	3,04	1,83	360,63
Dez.	1 065	119,8	405,0	1 127,8	138,4	131,94	2,99	1,74	342,50
1967 Jan.	1 065	120,2	405,0	1 130,0	138,4	131,55	2,90	1,73	334,17
Febr.	1 065	120,4	415,0	1 130,0	138,4	131,63	2,83	1,64	323,75
Marz	1 065	118,2	405,0	1 130,0	138,4	131,89	2,81	1,58	318,13
April	1 065		416,0	1 130,0	138,4	131,94	2,81	1,60	317,50
Mai	1 065		420,0	1 130,0	138,4	131,94	2,83	1,56	314,00
Juni	1 065		411,0	1 130,0	139,0	131,72	2,80	1,71	318,75
Juli			407,0	1 130,0	141,4	134,61	2,73	1,69	314,38
Aug.			413,0	1 130,0	141,4		2,50	1,54	303,50
Sept.					141,4		2,60	1,47	284,50
Okt.									
Nov.									
Dez.									

Jahr Monat	noch: Naturkautschuk							
	Großbritannien London			Vereinigte Staaten New York			Kongo Matadi	Ceylon Colombo
	Ribbed smoked sheets Nr. 1		Nr. 3	Ribbed smoked sheets Nr. 1		Nr. 3	Sheets	Ribbed smoked sheets Nr. 1
	loco	erstnotierter Monat	cif	frei Fahrzeug ex dock	erstnotierter Monat 33)	frei Fahrzeug ex dock	Exportpreis fob	fob
	Pence je lb	cif London		Cents je lb			bfrs kg	Ceylon-Cents lb
1958 D	23,58	23,65	21,78	28,12	28,04	26,38	.	93,5
1962 D	23,40	23,10	22,38	29,03	28,05	28,63	.	97,8
1963 D	21,83	21,47	20,91	26,82	26,53	26,16	.	92,7
1964 D	20,68	20,54	19,88	25,82	25,66	25,43	22,89	89,5
1965 D	21,57	21,20	20,27	26,19	26,09	25,90	23,24	91,4
1966 D	20,04	19,57	19,31	24,05	24,19	23,74	21,68	89,1
1967 D								
1966 Okt.	19,15	18,78	18,25	22,77	23,12	22,39	20,28	88,0
Nov.	18,80	18,62	18,28	22,81	23,15	22,62	20,93	87,3
Dez.	18,45	18,16	17,85	22,68	22,76	22,33	20,10	85,3
1967 Jan.	18,32	17,86	17,56	22,04	22,55	21,79	19,75	84,5
Febr.	17,63	17,27	16,91	21,75	21,23	21,50	19,51	81,2
Marz	17,14	17,08	16,69	21,00	20,68	20,75	18,40	81,1
April	17,08	17,17	16,69	20,89	21,10	20,64	18,00	81,9
Mai	17,21	17,02	16,00	1,00	21,02	20,75	18,33	80,1
Juni	18,98	19,06	16,06	22,02	22,36	21,77	18,29	81,6
Juli	18,31	16,80	15,78	21,25	21,63	21,10	18,20	79,3
Aug.	16,24	15,94	15,06	20,00	20,00	19,75	17,25	73,8
Sept.	15,67	15,44	14,44	19,23	19,87	18,77	16,53	
Okt.								
Nov.								
Dez.								

2. Großhandelspreise

Jahr Monat	noch: Naturkautschuk					Plantagen-Krepp				
	Süd-Vietnam Saigon	Singapur			Japan Tokio	Italien Mailand	Großbritannien London	Ver. Staaten New York	Singapur	
	unverzollt fob	Nr. 1 Ribbed smoked sheets in Ballen Erzeuger-Verkaufspreis fob	Nr. 2	Nr. 3	RSS 3	dick Importeur-VPr. frei Station Mailand	Crêpe Nr. 1 dünn	Blanket Crêpe Nr. 3	Crêpe Nr. 1 fein gebleicht	Erzeuger-VPr. fob
		Piaster kg	M\$-Cents je lb		Yen kg	Lire kg	Pence lb	Cents lb	M\$-Cents lb	
1958 D	19,59	80,38	78,04	74,55	203,97	483,15	25,31	23,55	86,20	
1962 D	19,38	78,40	77,67	76,18	207,87	446,62	24,71	26,55	82,60	
1963 D	18,06	72,51	72,01	70,75	194,84	444,77	24,57	24,39	81,95	
1964 D	16,94 ^{a)}	68,49	68,04	67,42	185,50	411,45	22,09	22,33	73,74	
1965 D	17,19 ^{a)}	70,23	69,85	68,92	185,29	413,81	22,21	19,19	74,09	
1966 D	26,27	65,61	65,07	64,27	179,54	402,44	21,36	22,50	70,44	
1966 Okt.	35,11	62,94	62,38	61,69	168,17	390,63	20,64	21,18	68,41	
1966 Nov.	35,79	62,66	62,34	61,46	168,75	385,63	20,66	21,53	67,55	
1966 Dez.	34,51	60,41	60,13	59,64	165,09	370,63	20,25	21,21	65,74	
1967 Jan.	33,97	59,35	59,14	58,47	164,17	365,00	19,91	21,11	64,56	
1967 Febr.	32,45	56,97	56,65	56,27	158,75	354,38	18,86	19,84	62,53	
1967 März	32,31	56,78	56,57	55,78	155,84	340,63	18,11	19,06	61,69	
1967 April	32,19	57,35	56,73	55,68	154,84	333,13	18,18	19,00	59,82	
1967 Mai	31,89	56,26	55,02	53,24	150,17	325,00	17,67	18,43	57,44	
1967 Juni	32,60	57,24	56,51	54,37	152,83	328,13	18,65	18,81	58,93	
1967 Juli		55,53	55,18	53,10	147,67	327,50	18,14	18,78	58,41	
1967 Aug.		52,08	51,61	49,91	137,50	324,00	17,35	17,23	56,16	
1967 Sept.		50,95	49,68	48,05		310,50	16,85	16,65	54,44	
1967 Okt.										
1967 Nov.										
1967 Dez.										

Jahr Monat	Hevea-Latex		Synthesekautschuk					
	Frankreich	Italien Mailand	Frankreich		Italien Mailand	Großbritannien		Schweiz
	malaysisch cif franz. Hafen	60 % geschleudert Importeur-VPr. frei Stat. Mailand	Butyl- frei Wagen ab Importhafen	Neoprene PR-GNA unversteuert	SBR 1 712 frei Verbraucherwerk	SBR 1 500 bei Abnahme von 10 t	Neoprene 1 lt	Butyl-
	FF Liter	Lire kg	FF je kg		Lire je kg	Pence je lb		sfrs kg
1958 D	1,70	359,94	2,35	4,40				
1962 D	1,86	331,69	2,70	4,93	254,33	317,35	21,38	
1963 D	1,71	314,33	2,71	4,93	246,17	308,50	19,56	
1964 D	1,69	332,91	2,71	4,93	229,71	289,58	19,38	
1965 D	1,65	293,86	2,71	4,93	216,25	272,46	19,00	
1966 D	1,55	298,61	2,71	4,85	216,50	277,00	18,85	
1966 Okt.	1,51	281,88	2,71	4,78	216,50	277,00	18,75	
1966 Nov.	1,52	284,38	2,71	4,78	216,50	277,00	18,75	
1966 Dez.	1,48	273,75	2,71	4,78	216,50	277,00	18,75	
1967 Jan.	1,46	265,83	2,71	4,78	216,50	277,00	18,75	
1967 Febr.	1,41	259,38	2,71	4,78	216,50	277,00	18,75	
1967 März	1,40	256,88	2,71	4,78	216,50	277,00	18,75	
1967 April	1,41	258,13	2,71	4,78	216,50	277,00	18,75	
1967 Mai	1,39	256,50	2,71	4,78	216,50	277,00	18,75	
1967 Juni	1,39	260,63	2,71	4,78	216,50	277,00	18,75	
1967 Juli	1,35	248,75	2,71	4,78	216,50	277,00	18,75	
1967 Aug.	1,28	242,50	2,71	4,78	216,50	277,00	17,53	
1967 Sept.	1,25	237,00	2,71	4,78	216,50	277,00	17,00	
1967 Okt.								
1967 Nov.								
1967 Dez.								

Jahr Monat	noch: Synthesekautschuk				Regenerier- gummi	Schellack		
	Vereinigte Staaten				Japan Tokio	Ver. Staaten New York	Großbritannien London	Indien Kalkutta
	Butadien Chemigum N3	Neoprene GN-A kleinere Ladung	Butadien/Styren S 1 500 in Wagenladungen	Butyl-Enjay 035 und 150 in Wagenladungen	SBR 1 500	Peel Nr. 1 alle Distrikte außer Kalifornien	Truly native orange	
	Cents je lb				Yen kg	Cents lb	arsenfrei ab Lager UK.	in Sacken fot N.Y. u. Chicago loco
1958 D	58,00	41,00	23,00	23,00		11,00	172. 2 ⁴ / ₅	67,57
1962 D	58,00	41,00	23,00	23,06	190,00	11,50	32,07	45,11
1963 D	58,00	41,00	23,00	25,00	190,00	11,50	31,73	33,06
1964 D	58,00	41,00	23,00	25,00	188,75	11,50	202. 7 ¹ / ₆	65,44
1965 D	58,00	41,00	23,00	25,00	181,17	11,50	240. 3 ¹ / ₂	83,98
1966 D	58,00	41,00	23,00	25,00	180,00	11,50	244. 3	95,92
1966 Okt.	58,00	41,00	23,00	25,00	180,00	11,50	230. 0	95,00
1966 Nov.	58,00	41,00	23,00	25,00	180,00	11,50	217. 10 ¹ / ₃	97,06
1966 Dez.	58,00	41,00	23,00	25,00	180,00	11,50	217. 1	96,00
1967 Jan.	58,00	41,00	23,00	25,00	180,00	11,50	202. 8 ¹ / ₂	103,67
1967 Febr.	58,00	41,00	23,00	25,00	180,00	11,50	208. 1 ¹ / ₂	112,75
1967 März	58,00	41,00	23,00	25,00	180,00	11,50	215. 7 ¹ / ₅	117,62
1967 April	58,00	41,00	23,00	25,00	180,00	11,50	210. 0	101,89
1967 Mai		41,00	22,60r	25,00	180,00	11,50	203. 6 ² / ₅	100,25
1967 Juni		41,00	22,60r	25,00	180,00	11,50	216. 8 ² / ₅	106,90
1967 Juli		41,00	22,60r	25,00	175,00	11,50	213. 6 ² / ₅	103,47
1967 Aug.		41,00	22,60	25,00	175,00		214. 2 ⁴ / ₅	99,95
1967 Sept.		41,00	22,60	25,00			209. 0	95,02
1967 Okt.								
1967 Nov.								
1967 Dez.								

2. Großhandelspreise

	Kolophonium								
Jahr Monat	Frankreich		Italien Mailand		Großbritannien London		Vereinigte Staaten Savannah		
	Grad "GN" 34)	Grad "WW"	Grad "FGH"	Grad "WW"	Grad "WG"	Grad "WW"	Grad "WG"		
	unversteuert			amerikanisches 35)		in drums 36)			
	ab Werk Landes oder Gironde		Importeur-Verkaufspreis frei Station Mailand		verzollt, ab Lager	Exportpreis fas südliche Häfen	fob in drums		
	FF je 100 kg		Lire je kg		s.d. je 112 lbs		Cents je lb		
			Dw	Dw	Dw	Dw	Dw		
1958 D	89,00	90,50	153,46	139,17	73. 13/8	70. 1	8,71	8,50	7,74
1962 D	135,56	137,36	200,83	176,99	108. 8 3/7	107. 1	11,50	11,47	11,38
1963 D	127,00	128,50	180,69	166,67	107. 4 3/7	104. 10 5/2	11,50	11,40	11,01
1964 D	127,00	128,50	175,99	162,91	109. 3 2/7	106. 8 7/7	11,56	11,47	11,07
1965 D	127,00	128,50	171,77	153,94	106. 8 7/7	102. 11	11,06 ^{a)}	11,02 ^{a)}	11,47 ^{a)}
1966 D	127,00	128,50	170,29	155,00	106. 0	103. 0	10,48	10,77	10,29
1967 D									
1966 Okt.	127,00	128,50	171,00	155,00	106. 0	103. 0	10,47	10,84	10,07
Nov.	127,00	128,50	170,50	155,00	106. 0	103. 0	10,05	11,05	10,20
Dez.	127,00	128,50	169,50	155,00	106. 0	103. 0	10,20	10,49	10,33
1967 Jan.	127,00	128,50	169,50	155,00	106. 0	103. 0	10,53	10,79	10,47
Febr.	127,00	128,50	169,50	155,00	106. 3	103. 0	10,46	11,18	10,35
März	127,00	128,50	169,50	155,00	106. 6	103. 0	10,37	10,87	10,52
April	127,00	128,50	169,50	155,00	106. 6 1	103. 0	10,49	11,00	10,28
Mai	127,00	128,50	169,50	155,00	106. 1 1/5	103. 0	11,02	11,13	10,41
Juni	127,00	128,50	169,50	155,00	106. 0	103. 0	10,57	10,85	10,14
Juli	127,00	128,50	169,50	155,00	106. 0	103. 0	10,48	10,86	10,39
Aug.	127,00	128,50	169,50	155,00	106. 0	103. 0	9,95	11,02	9,72
Sept.	127,00	128,50	169,50	155,00	106. 0	103. 0	9,90	11,15	10,29
Okt.									
Nov.									
Dez.									

Jahr Monat	Terpentin				Montanwachs	Paraffinwachs		
	Frankreich	Großbritannien		Ver. Staaten Savannah	Italien Mailand	Niederlande Amsterdam	Italien Mailand	Großbritannien
	ohne Behälter ab Werk Landes oder Gironde	russisches	amerikanisches	in galvan. Fässern	Risbeck	roh 135-140° F	raffiniert in Tafeln	voll raffiniert 125-130° F 150-155° F Mengen von 1-5 lbs in Kartons zu 56 lbs frei Käufer UK
		unverzollt, ab Hafenlager		FOB	frei Groß- handelslager	ab Lager	frei Groß- handelslager	
		FF 100 kg	s.d. je 112 lbs	Cents 7,23 lbs	Lire kg	hfl 100 kg	Lire kg	£ je 2 240 lbs
				Dw		Dw	Dw	
1958 D	107,00	.	.	51,24	490,00	88,50	162,90	.
1962 D	67,86	.	.	19,34	470,00	88,50	142,78	.
1963 D	75,75	.	.	30,96	470,00	88,50	142,50	.
1964 D	90,90	71. 3 ^{b)}	79. 11 2/5 ^{b)}	43,31	470,00	88,50	141,53	63. 0. 0 ^{b)}
1965 D	95,00	74. 0	79. 7 1/8	54,25	470,00	88,50	139,00	63. 12. 6
1966 D	95,00	75. 0	94. 8 1/7	56,27	470,00	88,50	130,13	63. 0. 0
1967 D								67. 10. 0 ^{b)}
1966 Okt.	95,00	75. 0	96. 0	56,33	470,00	88,50	129,00	63. 0. 0
Nov.	95,00	75. 0	96. 7 1/5	55,81	470,00	88,50	129,00	63. 0. 0
Dez.	95,00	75. 0	99. 0	56,19	470,00	88,50	129,00	63. 0. 0
1967 Jan.	95,00	75. 0	99. 0	56,42	470,00	86,50	129,00	63. 0. 0
Febr.	95,00	75. 0	-	56,82	470,00	86,50	129,00	63. 0. 0
März	95,00	75. 0	99. 0	57,02	470,00	86,50	129,00	63. 0. 0
April	95,00	75. 0	99. 0	56,84	470,00	86,50	129,00	63. 0. 0
Mai	95,00	75. 0	99. 0	56,69	470,00	86,50	129,00	63. 0. 0
Juni	95,00	75. 0	99. 0	56,84	470,00	86,50	129,00	63. 0. 0
Juli	95,00	75. 0	99. 0	57,10	470,00	87,50	129,00	63. 0. 0
Aug.	95,00	75. 0	99. 0	56,22	470,00		129,00	63. 0. 0
Sept.	95,00	75. 0	99. 0	56,83	470,00		127,75	63. 0. 0
Okt.								
Nov.								
Dez.								

Jahr Monat	noch: Paraffinwachs	Karnaubawachs				Bienenwachs			
	Ver. Staaten New York	Italien Mailand	Großbritannien London		Ver. Staaten New York	Frankreich Marseille		Italien Mailand	Großbritannien London
	roh, weiß 124-130° F. in Säcken oder Kartons fob Raffinerie	Fatty Grey	Prime Yellow	Fatty Grey	Prime Yellow	Madagaskar Standard Nr. 3	Kongo/ zentralafrikan.	ungereinigt	Dar-es-Salaam
	frei Groß- handelslager		cif		ab Lager	cif		frei Groß- handelslager	Verschiffs- preis cif
	Cents lb	Lire kg	s.d. 112 lbs		Cents lb	FF je kg		Lire kg	s.d. 112 lbs
		Dw			Dw	Dw	Dw	Dw	
1958 D	8,60	1 186	937. 11	552. 4	121,00	4,57	5,38	930	486. 8
1962 D	8,20	831	609. 9	351. 8	83,84	3,53	5,11	831	438. 0
1963 D	8,12	682	691. 1	291. 2	92,57	3,72 a)	5,18	815	436. 1
1964 D	8,10	717	733. 11	320. 0	95,48	3,97 a)	5,19	825	429. 5
1965 D	8,10	723	594. 7	304. 1	82,06 a)	3,95 a)	5,08	815	415. 5
1966 D	8,10	627	443. 7	254. 8	63,07	4,12	5,30	807	446. 4
1967 D									
1966 Okt.	8,10	615	420. 0	265. 0	59,00	4,43	5,40	815	490. 0
Nov.	8,10	598	407. 0	262. 11	59,00	4,60	5,60	815	490. 0
Dez.	8,10	595	395. 0	260. 0	57,00	4,77	5,94	815	nom.
1967 Jan.	8,10	595	395. 0	260. 0	51,25	4,90	6,44	815	-
Febr.	8,20	610	395. 0	260. 0	50,50	5,05	6,60	1 050	-
März	8,20	625	395. 0	260. 0	52,00	5,23	6,76	1 050	-
April	8,20	625	395. 0	260. 0	52,00	5,48	7,18	1 050	-
Mai	8,20	625	395. 0	260. 0	52,00	6,13	7,85	1 150	-
Juni	8,20	625	392. 6	269. 6 4/7	52,00	6,77	8,80	1 250	815. 5
Juli	8,20	625	390. 9	270. 0	52,00	7,60	9,80	1 300	809. 2 2/5
Aug.	8,20	625	390. 9	270. 0	52,00	7,82	10,02	1 350	809. 9 5/7
Sept.	8,20	625	390. 9	270. 0	52,00	7,54	9,39	1 400	692. 1 5/7
Okt.									
Nov.									
Dez.									

3. Preisindices

Index der Großhandelspreise in Frankreich

1962 = 100¹⁾

Warengruppe	Ins- gesamt	Nahrungs- und Futtermittel								Brennstoffe und Energie	
		zus.	darunter:							zusammen 3)	darunter: Mineral- öle
			Getreide- erzeug- nisse 2)	Kakao, Kaffee, Zucker	Fleisch	Eier und Molkerei- erzeugn.	Speise- fette und -öle	Getränke	Futter- mittel		
Anz. d. Waren	478	112	18	13	33	16	6	19	7	45	7
1954 D	72	69	71	100	65	71	95	54	66	70	70
1955 D	72	68	64	91	67	72	94	54	68	71	71
1956 D	75	72	71	82	72	76	90	58	71	73	74
1957 D	80	75	69	83	78	76	86	71	65	82	89
1958 D	89	91	82	96	91	83	92	113	73	90	97
1959 D	93	90	84	103	87	93	99	96	84	99	102
1960 D	95	93	85	103	93	94	99	97	83	99	102
1961 D	97	94	84	99	98	95	101	97	81	100	101
1962 D	100	100	100	100	100	100	100	100	100	100	100
1963 D	104	105	94	104	114	109	103	100	97	102	99
1964 D	105	106	90	106	119	105	104	102	91	101	97
1965 D	107	109	98	103	121	110	108	100	103	101	96
1966 D	109	112	100	106	126	110	108	101	102	102	96
1966 Juli	108	109	96	106	121	110	107	101	102	99	96
1966 Aug.	108	109	95	107	123	109	107	101	102	99	96
1966 Sept.	108	111	96	106	124	111	108	103	102	99	96
1966 Okt.	109	110	96	105	122	112	108	103	103	104	96
1966 Nov.	110	113	98	106	125	121	108	103	105	106	96
1966 Dez.	110	112	98	106	124	115	108	103	105	106	96
1967 Jan.	109	111	99	110	125	107	108	102	105	106	96
1967 Febr.	109	112	96	110	126	109	109	103	103	106	96
1967 März	109	112	101	111	127	107	109	102	102	104	96
1967 April	108	112	101	110	125	108	109	103	106	99	96
1967 Mai	109	114	117	111	121	109	109	103	106	98	96
1967 Juni	107	109	98	111	116	110	109	104	107	99	96
1967 Juli	107	107	96	111	115	108	107	105	103	100	97
1967 Aug.	108	110	95	111	118	114	106	106	106	100	97
1967 Sept.	108	109	95	112	117	113	108	107	106	100	97

Warengruppe	Brenn- stoffe u. Energie	Gewerbliche Erzeugnisse							Spezialgruppen		
		zus.	darunter:					Rohwaren für die Industrie	Zwischen- produkte	Einfuhr- waren	
			Metall- erzeugn.	Bau- stoffe	Chemische Erzeugn.	Textilien	Haute, Felle u. Leder				Zellst. und Papier
Anz. d. Waren	32	321	133	15	43	27	16	27	84	237	41
1954 D	68	76	68	72	88	93	63	78	77	75	82
1955 D	68	76	73	72	87	86	62	78	78	75	79
1956 D	71	79	78	73	87	87	65	78	82	78	80
1957 D	78	83	80	77	87	96	68	81	86	81	88
1958 D	87	87	86	85	93	94	77	87	87	87	95
1959 D	98	93	94	91	100	96	107	96	95	93	104
1960 D	98	96	99	92	101	101	98	97	97	96	104
1961 D	99	99	99	95	102	101	102	100	100	99	102
1962 D	100	100	100	100	100	100	100	100	100	100	100
1963 D	102	103	101	106	100	110	86	101	102	103	105
1964 D	104	107	105	109	102	116	90	103	109	105	110
1965 D	104	107	107	110	103	111	97	105	110	106	109
1966 D	104	110	111	111	104	113	120	104	112	109	111
1966 Juli	104	111	113	111	103	115	124	104	113	110	113
1966 Aug.	104	110	109	111	104	115	124	104	111	109	111
1966 Sept.	105	110	110	111	104	115	119	104	111	109	111
1966 Okt.	105	109	110	111	105	114	109	104	111	109	110
1966 Nov.	105	109	110	111	105	113	105	104	110	109	110
1966 Dez.	105	109	110	113	106	114	109	104	111	109	110
1967 Jan.	105	109	110	114	106	113	104	104	111	109	110
1967 Febr.	105	109	108	114	107	114	102	104	110	108	110
1967 März	104	109	107	114	106	113	104	104	110	108	110
1967 April	102	108	106	114	106	113	102	104	109	108	109
1967 Mai	102	108	106	114	104	113	94	104	109	107	110
1967 Juni	102	108	106	114	104	113	94	104	109	107	110
1967 Juli	103	108	106	114	104	113	93	104	109	108	110
1967 Aug.	103	108	107	117	105	113	93	104	109	108	110
1967 Sept.	103	109	107	117	106	113	94	104	109	108	105

1) Umbasiert von Originalbasis 1949.- 2) Einschließlich stärkehaltige Nahrungsmittel.- 3) Einschließlich Wasser und Gas.- Ferner liegen für folgende Waren ruppen Preisindices vor: Getreide, inländische Kohlen, importierte Rohstoffe, El.-Strom, Eisen und Stahl, NE-Metalle, Extraktionserzeugnisse, Kautschuk, Technische Fette, Textilfasern, Garne und Gewebe, Rohhaute, Fertiglleder, Papierzellstoff, Papier und Kartonggen, Holz.

Veröffentlichungen über Auslandspreise sowie Einfuhrpreise und Preise für Verkehrsleistungen in der Fachserie M „Preise, Löhne, Wirtschaftsrechnungen“

Reihe 1 Preise und Preisindices für Außenhandelsgüter

12 Monatshefte
1 Jahreshaft

Reihe 7 Preise für Verkehrsleistungen

Eisenbahnverkehr, Schiffsverkehr, Luftverkehr, Post- und Fernmeldeverkehr – Indices der Seefrachten

4 Vierteljahreshefte

Reihe 9 Preise im Ausland

I. Großhandelspreise

Grundstoffe Preise für: Getreide, Fleisch und Fette, Molkereiprodukte,
Teil 1: Zucker, Genußmittel, Gewürze, Olsaaten, pflanzliche Öle
und andere Nahrungsmittel – Indices der Großhandelspreise bzw. industriellen Erzeugerpreise

4 Vierteljahreshefte

Grundstoffe Preise für: Textilien, Häute, Leder, Kautschuk, Mineralöle,
Teil 2: Baustoffe, Zellstoff, Holz, Papier, Harze und Wachse

4 Vierteljahreshefte

Grundstoffe Preise für: Kohle, Erze und Mineralien, Eisen und Stahl,
Teil 3: NE-Metalle, Chemikalien und Düngemittel

4 Vierteljahreshefte

Weltmarktpreise ausgewählter Waren

12 Monatshefte

II. Einzelhandelspreise

Preise für: Nahrungs- und Genußmittel, Bekleidung und Schuhwerk, Heiz- und Leuchtmittel, Hausrat und andere Bedarfsgüter, sowie Preisindexziffern der Lebenshaltung und Indexziffern der Einzelhandelspreise

4 Vierteljahreshefte

Reihe 10 Internationaler Vergleich der Preise für die Lebenshaltung

Berechnungen der Verbrauchergeldparitäten zwischen der DM und Währungen des Auslandes, die Fort- und Rückberechnung der Ergebnisse sowie Devisenkurse in langjähriger Übersicht

12 Monatshefte
1 Jahreshaft

Wöchentlich werden Stichtagpreise ausgewählter Waren des Welthandels auch im „Statistischen Wochendienst“ gebracht.

Auszugsweise erscheinen ferner in „Wirtschaft und Statistik“ Monatsdurchschnittspreise wichtiger Waren aus der Fachserie M, Reihe 9.