

STATISTIK DER BUNDESREPUBLIK DEUTSCHLAND, BAND 260

UMSÄTZE DER UNTERNEHMEN UND IHRE BESTEUERUNG

(Ergebnisse der Umsatzsteuerstatistik 1959)



Statist. Bundesamt - Bibliothek



13-02217

C 13-02200j



STATISTISCHES BUNDESAMT

VERLAG W. KOHLHAMMER GMBH / STUTTGART UND MAINZ

Inhalt

	Seite
Vorbemerkung	3
 I. Grundlagen der Umsatzsteuerstatistik 1959	4
1. Einleitung	4
2. Rechtsgrundlage und Durchführungserlaß	4
3. Rechtliche Grundlagen der Umsatzbesteuerung	4
4. Umfang der Statistik	4
 II. Umsätze und ihre Besteuerung	6
1. Zur Erhebung 1959	6
2. Gesamtergebnisse	6
3. Forstwirtschaft, Fischerei	7
4. Produzierendes Gewerbe	7
5. Großhandel	9
6. Einzelhandel	11
7. Sonstige Wirtschaftsbereiche	12
8. Organkreise	12
 III. Unternehmen und ihre Umsätze nach Umsatzgrößenklassen	14
1. Gesamtüberblick	14
2. Gliederung in den Wirtschaftshauptbereichen	15
3. Umsatzsteuer in den Wirtschaftshauptbereichen	17
 IV. Begriffserklärungen, Erläuterungen zur Wirtschaftsgliederung, Zeichenerklärung	19
 V. Tabellenteil	21
 VI. Veröffentlichungen des Statistischen Bundesamtes und der Statistischen Landesämter ..	112

Abweichungen in den Summen durch Runden der Zahlen
 Nachdruck — auch auszugsweise — nur mit Quellenangabe gestattet
 Erschienen im Mai 1961
 Preis DM 7,—

Vorbemerkung

Die für 1959 durchgeführte Umsatzsteuerstatistik entspricht nach Verfahren und Umfang den vorangegangenen Jahresstatistiken mit eingeschränktem Erhebungsprogramm. Wiederum werden vor allem die Gesamtumsätze und die Umsatzsteuer der Unternehmen in eingehender gewerblicher Gliederung nachgewiesen. Die steuerpflichtigen Großhandelslieferungen zu 1 vH sind ebenfalls gesondert dargestellt.

Die Nachweisung nach Umsatzgrößenklassen ist durch die Aufnahme einer zusätzlichen Tabelle, in der die Unternehmen nach 59 Größenklassen gegliedert sind, erweitert worden. Hierdurch werden vertiefte Einblicke in die Umsatzstruktur der Wirtschaftszweige, insbesondere ihre Gliederung nach mittleren und großen Unternehmen, ermöglicht. Desgleichen sind die Angaben nach kreisfreien Städten und Landkreisen in einer gegenüber der Vorjahreserhebung ausführlicheren Gliederung nach den Wirtschaftshauptbereichen dargestellt. Bei den erstmalig für 1958 erfaßten Organkreisen wird die weitere Entwicklung im Jahre 1959 aufgezeigt. Für das Saarland werden Angaben über den Zeitraum vom 6. Juli bis 31. Dezember 1959 in gewerblicher Gliederung gesondert nachgewiesen.

Die von den Finanzämtern ausgefüllten Erhebungsunterlagen wurden in den Statistischen Landesämtern aufbereitet. Das Bundesergebnis ist in der von dem Leitenden Regierungsdirektor Mengert geleiteten Abteilung „Finanz- und Steuerstatistik“ im Hauptreferat des Oberregierungsrates Dr. Goerke von Regierungsrat Dr. Lotz zusammengestellt worden.

I. Grundlagen der Umsatzsteuerstatistik 1959

1. Einleitung

Bisher wurden für 1950 und ab 1954 Jahreserhebungen der Umsatzsteuerstatistik durchgeführt, davon die beiden ersten mit umfassendem, die Statistiken seit 1955 jedoch aus Kostengründen mit stark eingeschränktem Erhebungsprogramm. Die Erhebung für 1959 ist ebenfalls nach diesem im wesentlichen unverändert gebliebenen zusammengefaßten Erhebungsprogramm durchgeführt worden. Die Umsatzsteuerstatistik ist zunächst eine Statistik der Besteuerung, deren nach Wirtschaftsbereichen gegliederte Angaben über die Höhe der Umsatzsteuer die unmittelbaren Auswirkungen des Umsatzsteuerrechts erkennen lassen. Die Statistik umfaßt andererseits aber auch den wirtschaftlichen Tatbestand, welcher der Umsatzbesteuerung unterliegt, und ist damit gleichzeitig eine umfassende Statistik der Umsätze, die besonders für alle diejenigen Wirtschaftsbereiche wichtig ist, für die aus anderen Quellen ausreichende Angaben hierüber nicht vorliegen.

Auf die Änderungen des statistischen Verfahrens und der steuerrechtlichen Verhältnisse, die den Vergleich der Ergebnisse beeinflussen, ist in den betreffenden Quellenveröffentlichungen hingewiesen worden. Durch die Nichteinbeziehung der Steuerpflichtigen mit Umsätzen unter 8000 DM in die Statistik sowie die Wiedereinführung der umsatzsteuerlichen Organschaft haben sich ab 1958 gegenüber den Angaben für die vorangegangenen Jahre größere Abweichungen ergeben. Auf diese wird in den folgenden Abschnitten noch näher eingegangen. Außer für das Kalenderjahr 1950, für das die Veranlagungsergebnisse die Grundlagen der Erhebung darstellten, sind die Umsatzsteuerstatistiken nach Angaben aufgestellt worden, die den Überwachungsbogen der Finanzämter auf Grund der nach den Umsatzsteuer-Voranmeldungen durchgeführten Eintragungen entnommen wurden.

2. Rechtsgrundlage und Durchführungserlaß

Die Umsatzsteuerstatistik 1959 ist auf Grund der Verordnung über die Durchführung von Umsatzsteuerstatistiken für die Jahre 1959, 1960 und 1961 vom 1. März 1960 — BGBl. I S. 153 — durchgeführt worden. Die Verordnung hat folgenden Wortlaut:

„Auf Grund des § 6 Abs. 2 des Gesetzes über die Statistik für Bundeszwecke vom 3. September 1953 (Bundesgesetzbl. I S. 1314) verordnet die Bundesregierung mit Zustimmung des Bundesrates:

§ 1

Im Geltungsbereich dieser Verordnung sind Umsatzsteuerstatistiken für die Kalenderjahre 1959, 1960 und 1961 durchzuführen, im Saarland jedoch erst für die Zeit vom 6. Juli 1959 an.

§ 2

(1) Die Statistik erfaßt aus den bei den Finanzämtern geführten Umsatzsteuer-Überwachungsbogen folgende Tatbestände:

1. den Gesamtumsatz des jeweiligen Erhebungsjahres und des Vorjahres;
 2. die mit eins vom Hundert besteuerten Umsätze;
 3. die Umsatzsteuervorauszahlungen für den jeweiligen Veranlagungszeitraum (Kalenderjahr).
- (2) Abweichend von Absatz 1 wird im Saarland in den Erhebungsjahren 1959 und 1960 der Gesamtumsatz des jeweiligen Vorjahres nicht erfaßt.

§ 3

Diese Verordnung gilt nach § 14 des Dritten Überleitungsgesetzes vom 4. Januar 1952 (Bundesgesetzbl. I S. 1) in Verbindung mit § 17 des Gesetzes über die Statistik für Bundeszwecke vom 3. September 1953 auch im Land Berlin.

§ 4

Diese Verordnung tritt am Tage nach ihrer Verkündung in

Kraft. Sie tritt drei Jahre nach ihrer Verkündung außer Kraft.“

Mit Runderlaß vom 1. Februar 1960 — IV A/2 — S. 4340 — 2/60 Vw/2 — 1429 — 8/60 — wurden vom Bundesministerium der Finanzen die Richtlinien an die Oberfinanzdirektionen und an das Landesfinanzamt Berlin zur Durchführung der Umsatzsteuerstatistik 1959 herausgegeben.

3. Rechtliche Grundlagen der Umsatzbesteuerung

Rechtliche Grundlagen der Umsatzbesteuerung für das Jahr 1959 waren die folgenden rechtlichen Bestimmungen:

- a) Das Umsatzsteuergesetz in der Fassung vom 1. September 1951 (UStG 1951) mit den Änderungen von neun Gesetzen zur Änderung des Umsatzsteuergesetzes, die von 1951 bis 1957 erlassen wurden (vgl. hierzu die Bände 161, 184, 212 und 219 StBRD).
- b) Die Durchführungsbestimmungen zum Umsatzsteuergesetz in der Fassung vom 1. September 1951 (UStDB 1951) mit den Änderungen von 11 Verordnungen zur Änderung der Durchführungsbestimmungen zum Umsatzsteuergesetz, die in der Zeit von 1951 bis 1958 erlassen wurden (vgl. die unter a) genannten Bände der StBRD). Die 11. Verordnung zur Änderung der Durchführungsbestimmungen zum UStG vom 20. Dezember 1958 (BStBl. 1959 I S. 11), die am 1. Januar 1959 in Kraft trat, hat den § 29 Abs. 2 Ziff. 5 UStDB dahingehend geändert, daß in die steuerfreien Großhandelslieferungen nach § 4 Ziff. 4 UStG neben den aus Erdöl, Kohle, Olschiefer oder Torf hergestellten Stoffen nun auch mittelschwere und schwere Heizöle oder daraus gewonnene Zwischenerzeugnisse einbezogen werden. Der Text des § 30 Abs. 1 Ziff. 3 UStDB wurde ferner dahingehend ergänzt, daß die Vermischung der in § 29 Abs. 2 Ziff. 5 genannten flüssigen Heizstoffe miteinander oder mit Zusatzstoffen nunmehr auch unter die besonders zugelassenen Be- und Verarbeitungen fällt.

Die zahlreichen umsatzsteuerrechtlichen Nebengesetze, die Bestimmungen über die Umsatzbesteuerung enthalten, sind insbesondere in Band 184 StBRD aufgeführt.

4. Umfang der Statistik

Der Umfang der Erhebung für 1959 ist durch die Merkmale im Zählblatt bestimmt. Im einzelnen wurden hiernach erfaßt: der Gesamtumsatz 1959 und 1958¹⁾, die steuerpflichtigen Umsätze zu 1 vH, der Vorauszahlungsbetrag der Umsatzsteuer, ob Gründung des Unternehmens im Jahre 1958 oder 1959, ob Auflösung des Unternehmens 1959.

Für 1959 neugebildete Organkreise sowie für schon bestehende Organschaften, die sich 1959 durch Zu- oder Abgänge in ihrer Zusammensetzung geändert hatten, waren Sonderzählblätter auszufüllen, wobei u. a. für die Organmutter und die einzelnen Organtöchter die Angaben für 1958 — bei Neubildung von Organkreisen — einzeln anzuschreiben waren. Bei Zugängen zu bereits bestehenden Organkreisen waren die Angaben für die neu hinzugekommene Gesellschaft ebenfalls für das Vorjahr gesondert anzumerken.

a) Gesamtumsatz

Der unter das Umsatzsteuergesetz fallende Umsatz wird als der „steuerbare Umsatz“ bezeichnet. § 1 UStG unterscheidet drei Arten von steuerbaren Umsätzen:

1. Die Lieferungen und sonstigen Leistungen, die ein Unternehmer im Inland gegen Entgelt im Rahmen seines Unternehmens ausführt,
2. den Eigenverbrauch und
3. die Einfuhr von Gegenständen in das Inland.

Letztere unterliegt der durch die Zollämter verwalteten Um-

¹⁾ Letzterer soweit er von den Finanzämtern ohne zusätzliche Arbeitsbelastung ermittelt werden kann.

satz-Ausgleichsteuer, die weder selbst noch mit ihren Umsätzen Gegenstand dieser Statistik ist. Der steuerbare Umsatz umfaßt grundsätzlich den steuerpflichtigen und steuerfreien Umsatz, die zusammen den Gesamtumsatz darstellen.

Lieferungen und sonstige Leistungen bilden den wichtigsten Steuergegenstand. Lieferungen sind nach § 3 Abs. 1 UStG Leistungen, durch die der Unternehmer den Abnehmer oder in dessen Auftrag einen Dritten befähigt, im eigenen Namen über einen Gegenstand zu verfügen.

Nicht alle Lieferungen und sonstigen Leistungen sind steuerbare Umsätze. Voraussetzung ist nach § 1 Ziff. 1 UStG, daß sie durch einen Unternehmer im Rahmen seines Unternehmens, im Inland, gegen Entgelt ausgeführt werden.

Als Unternehmer gilt nach § 2 Abs. 1 UStG, wer eine gewerbliche oder berufliche Tätigkeit selbständig ausübt, auch wenn die Absicht zur Gewinnerzielung fehlt. Das Unternehmen erfaßt die gesamte gewerbliche oder berufliche Tätigkeit des Unternehmers. Ein Arzt oder Rechtsanwalt, der nebenher Forstwirtschaft betreibt, hat z. B. umsatzsteuerlich ein Unternehmen. Umsätze von Zweigniederlassungen oder Zweigbetrieben (Filialen) sind demnach als Umsatz des einheitlichen Unternehmens von diesem zu versteuern, und zwar beim Finanzamt des Betriebssitzes, des Sitzes der Geschäftsleitung oder — bei freien Berufen — des Wohnsitzes des Steuerpflichtigen.

Die allgemeine Wiedereinführung der umsatzsteuerlichen Organschaft ab 1. April 1958 hatte zur Folge, daß die bisher steuerbaren — steuerpflichtigen oder steuerfreien — organchaftlichen Innenumsätze zwischen der Mutter- und ihren Tochtergesellschaften oder zwischen den Tochtergesellschaften ein und derselben Muttergesellschaft nicht steuerbar und damit bei den Finanzämtern und auch in der Statistik nicht mehr erfaßt wurden. Außerdem wurden die bisher steuerlich selbständigen Tochtergesellschaften einer Organmutter nunmehr an deren Sitz zusammen mit der Organmutter besteuert und mit der letzteren zu einem Steuersubjekt verbunden.

Die Vollständigkeit der Umsatzerfassung in der Statistik, von der bis zum Jahre 1955 grundsätzlich die Umsätze sämtlicher Wirtschaftsbereiche erfaßt wurden, ist durch Ausnahmen, die sich aus dem Gesetz, aus der Praxis der Besteuerung sowie nach besonderen Anordnungen für die Umsatzsteuerstatistik ergeben, in einigen Wirtschaftsbereichen eingeschränkt. Die Lücken in der Erfassung der Steuerpflichtigen und ihrer Umsätze sind durch das 7., 8. und 9. Änderungsgesetz (Steuerbefreiung der Umsätze bis 8 000 DM bei Steuerpflichtigen mit Umsätzen bis 80 000 DM, Steuerbefreiung der Landwirtschaft, Wiedereinführung der Organschaft) größer geworden; sie sind jedoch in den einzelnen Wirtschaftsbereichen von unterschiedlicher Bedeutung. Nicht oder teilweise erfaßt werden die Steuerpflichtigen und die Umsätze insbesondere der folgenden acht Gruppen.

Nicht erfaßt:

1. Unternehmen mit nur landwirtschaftlichen Umsätzen.
2. Unternehmen mit einem Gesamtumsatz bis 8 000 DM. *
3. Organschaftliche Innenumsätze.
4. Steuerfreie Bank- und Versicherungsumsätze.

Teilweise erfaßt:

5. „Echte“ Kleinbetragsfälle, d. h. bei Besteuerung zum Normalsatz von 4 vH Steuerpflichtige mit einem Gesamtumsatz bis etwa 8 500 DM; diese waren grundsätzlich auszuschließen, sind aber 1959 teilweise noch erfaßt worden.
6. „Unechte“ Kleinbetragsfälle, d. h. Steuerpflichtige ohne oder mit nur geringen steuerpflichtigen, aber mit hohen steuerfreien Umsätzen (ohne Landwirtschaft).
7. Spezielle Kleinbetragsfälle der Handelsvertreter, Makler und einiger freier Berufe (Freibetrag von 18 000 DM; Steuerpflichtige mit Umsätzen zwischen 8 000 und 18 000 D-Mark zum Teil nicht erfaßt).
8. Nichtsteuerbare Umsätze¹⁾.

Die Gliederung des Gesamtumsatzes nach steuerpflichtigen Umsätzen entsprechend den in Frage kommenden Steuersät-

zen sowie nach steuerfreien Umsätzen gemäß den einzelnen Befreiungsvorschriften wurde in der Umsatzsteuerstatistik 1959 nicht — dagegen aber für 1954 und 1950 — im einzelnen nachgewiesen. Angaben darüber, wie sich die steuerpflichtigen Umsätze dieser beiden Jahre nach den einzelnen Steuersätzen sowie die steuerfreien Umsätze nach den Befreiungsvorschriften zusammengesetzt haben, sind in den Bänden 161 und 112 StBRD enthalten. Ein Verzeichnis der im Umsatzsteuerrecht seit 1935 in Geltung gewesenen Steuersätze ist in Band 212, S. 6 abgedruckt.

Weitere Einzelheiten, insbesondere zur Vollständigkeit der Umsatzerfassung in der Statistik hinsichtlich der vorstehend unter den Ziffern 1 bis 8 angegebenen Lücken, sind Band 240 StBRD, S. 6 und 7 zu entnehmen.

b) Steuerpflichtige Umsätze zu 1 vH

Nach § 7 Abs. 3 UStG unterliegen die Lieferungen der nicht unter § 4 Ziff. 4 fallenden Gegenstände im Großhandel, soweit der Unternehmer die Gegenstände erworben, sie weder bearbeitet noch verarbeitet und die Voraussetzungen für die Steuerermäßigung buchmäßig nachgewiesen hat, dem ermäßigten Steuersatz von 1 vH. Die Bundesregierung kann geringfügige und auf der Großhandelsstufe übliche Bearbeitungen und Verarbeitungen bestimmter Gegenstände zulassen, wenn es zur Vermeidung schwerwiegender Nachteile für den betroffenen Wirtschaftszweig erforderlich ist. Setzt der Unternehmer Gegenstände auch außerhalb des Großhandels um, so findet der ermäßigte Steuersatz nur dann Anwendung, wenn im letzten vorangegangenen Kalenderjahr entweder

1. die Lieferungen im Einzelhandel nicht mehr als 75 vH des Gesamtumsatzes nach § 1 Ziff. 1 und 2 betragen oder
2. die Lieferungen im Großhandel eine Million DM überschritten haben.

Dem Steuersatz von 1 vH unterliegen auch die Umsätze nach § 61 (Eigenveredler) und nach § 85 (Geschäftsveräußerungen) UStDB.

c) Vorauszahlungsbetrag der Umsatzsteuer

Nach § 7 Abs. 1 UStG beträgt die Steuer für jeden steuerpflichtigen Umsatz im Sinne des § 1 Ziffer 1 und 2 UStG allgemein 4 vH des Entgelts.

Dieser Steuersatz ermäßigt sich

1. auf 3 vH für die Lieferungen und den Eigenverbrauch von Nahrungsfetten, Zucker, Gries und Teigwaren;
2. auf 1½ vH für die Lieferungen und den Eigenverbrauch a) von Gegenständen, die innerhalb eines forstwirtschaftlichen Betriebes im Inland erzeugt werden, wenn der Erzeuger die Gegenstände selbst liefert, b) von Getreide, Mehl, Schrot oder Kleie aus Getreide und von daraus hergestellten Backwaren, von Frischmilch, entrahmter Milch und Buttermilch.

Zum Steuersatz von 1 vH wird auf die Ausführungen unter b) Bezug genommen.

Nach § 7 a UStG, der mit Wirkung vom 1. Oktober 1956 eingeführt wurde, können Unternehmer, deren Gesamtumsatz im laufenden Kalenderjahr 80 000 DM nicht übersteigt, von ihren steuerpflichtigen Umsätzen einen Umsatzbetrag von 8 000 DM absetzen. Hat ein Unternehmer Umsätze, die verschiedenen Steuersätzen unterliegen, so ist der Abzug jeweils von den dem höchsten Steuersatz unterliegenden Umsätzen vorzunehmen.

Entsprechend dem Verfahren der Umsatzsteuerstatistik seit 1954 wurde nicht der bei der Veranlagung festgestellte Steuerbetrag, sondern der zur Jahressumme aufgerechnete monatliche oder vierteljährliche Vorauszahlungsbetrag der Umsatzsteuer erfaßt. Die bisherigen Beobachtungen haben gezeigt, daß die Umsatzsteuer nach der Veranlagung weitgehend mit der in den Voranmeldungen angegebenen Steuersumme übereinstimmt. In dem Steuersoll, das in der Statistik nachgewiesen wird, sind jedoch noch die Beträge enthalten, die auf Grund der Ausfuhr- und Ausfuhrhändlervergütung

¹⁾ In Hamburg, Bremen, Niedersachsen und Schleswig-Holstein sind die nichtsteuerbaren Umsätze in den Freihäfen und Zollausschlüssen durch besondere Feststellungen erfaßt worden.

nach besonderem Verfahren zurückgewährt werden. Ab 1. April 1958 ist ferner mit den organschaftlichen Innenumsätzen deren gegebenenfalls vorher bestehende Besteuerung entfallen.

Der nachgewiesene Vorauszahlungsbetrag der Umsatzsteuer enthält nicht diejenigen Beträge, die in der Voranmeldung von der Umsatzsteuer abgesetzt worden sind. Es handelt sich hierbei um die

1. absetzbare Umsatzsteuer entsprechend § 5 Abs. 4 und § 12 UStG und
2. die Berlinhilfe-Vergünstigung.

Zu den Einzelheiten dieser Bestimmungen wird auf Band 240 StBRD, S. 7 hingewiesen.

d) Zahl und Umsatz der Steuerpflichtigen mit Vorjahresumsätzen

In der Umsatzsteuerstatistik für 1959 wurden Zahl und Umsatz der Steuerpflichtigen erfaßt, die sowohl 1959 als auch

1958 Umsätze tätigten. Diese Angaben sind besonders für die Zwecke der volkswirtschaftlichen Gesamtrechnungen und zur Prüfung der Ergebnisse der repräsentativen Umsatzschnellstatistiken erforderlich. Aus den Angaben für die Steuerpflichtigen mit Vorjahresumsätzen wurden 1959 — wie auch 1958 — außer den schon bisher ausgeschiedenen Fluktuationsfällen (Neugründungen und Auflösungen von Firmen) auch die Organkreise ausgeschlossen, da wegen der Nichterfassung der organschaftlichen Innenumsätze ab 1. April 1958 voll vergleichbare Ergebnisse auch für solche Organkreise nicht vorliegen, die 1959 in ihrer Zusammensetzung unverändert waren. In einigen Gewerbearten ist allerdings der Anteil der Organkreise relativ hoch, so daß die Veränderung, die hier bei den Steuerpflichtigen mit Vorjahresumsätzen für die Umsatzentwicklung von 1958 zu 1959 besteht, nur mit Einschränkungen als repräsentativ für die betreffende Gewerbeart angesehen werden kann¹⁾.

¹⁾ In den Übersichten des Tabellenteils ist bei den Gewerbearten, die durch diese Vergleichstörung stärker betroffen sind, jeweils durch Fußnote auf diesen Sachverhalt hingewiesen.

II. Umsätze und ihre Besteuerung

1. Zur Erhebung 1959

Mit dem neuen Ergebnis liegen für eine Reihe von sechs Jahren die Angaben der ab 1954 geführten Umsatzsteuerstatistik vor. Das Erhebungsgebiet der Statistik erstreckt sich nun auf alle Länder der Bundesrepublik einschließlich Berlin (West), nachdem das Saarland im vergangenen Jahr, und zwar ab 6. Juli 1959, hinzugetreten ist. Da die Ergebnisse des Saarlandes nur sechs Monate umschließen, konnten sie allerdings noch nicht in die Bundessumme einbezogen, sondern müssen getrennt nachgewiesen werden¹⁾. Die Statistik beruht wie bisher auf den Umsatzsteuer-Voranmeldungen der Steuerpflichtigen und erfaßt alle Wirtschaftsbereiche mit Ausnahme der Landwirtschaft²⁾. Ausgeschlossen sind ferner die Kleinunternehmen mit einem Jahresumsatz bis etwa 8 500 DM³⁾. Zu einigen auf einzelne Wirtschaftszweige beschränkten weiteren Erfassungslücken wird auf die vorangehende Quellenveröffentlichung hingewiesen⁴⁾.

Umsatzsteuerrechtliche Maßnahmen, die größeren Einfluß auf das Ergebnis der Statistik haben konnten, sind 1959 nicht getroffen worden. Eine den zeitlichen Vergleich beeinflussende Wirkung ging allerdings noch von der Steuerbefreiung organschaftlicher Innenumsätze⁵⁾ aus, die ab 1. April 1958 auf alle organschaftlichen Zusammenschlüsse ausgedehnt wurde. Die Ergebnisse der Vorjahresstatistik für Industrie und Großhandel wurden durch diese Maßnahme erheblich beeinflußt⁶⁾. Bei der jetzt vorliegenden Statistik besteht eine Vergleichsstörung noch insofern, als in den Umsätzen der seit 1958 begünstigten Organkreise für die Zeit ab 1. Januar bis 31. März 1958 noch die später ausgeschlossenen Innenumsätze enthalten sind. Die dadurch bestehende Überhöhung der Vorjahresangaben, die bei dem Vergleich mit 1958 in Erscheinung tritt, wird noch etwas vergrößert durch die 1959 hinzugekommenen oder erweiterten Organschaften⁷⁾, deren Umsätze jedoch vergleichsweise geringes Gewicht haben. Im übrigen ermöglicht die Statistik auch einen Vergleich, in dem nur die Steuerpflichtigen mit vergleichbaren Jahresumsätzen gegenübergestellt sind. Hierbei sind die in die Statistik neu aufgenommenen sowie die

ausgeschiedenen Unternehmen und auch die Organkreise ausgeschlossen.

Für die Vergleichbarkeit der Erhebung 1959 ist ferner eine Maßnahme von Bedeutung, die ebenfalls bereits für das Vorjahr galt, deren Wirkung aber im vergangenen Jahr verstärkt auftrat. Sie wurde durch das Umwandlungs-Steuergezet⁸⁾ herbeigeführt, das am Jahresende 1959 außer Kraft trat und daher, besonders in der letzten Geltungszeit, eine größere Zahl von Fusionen auslöste. Um Vergleichsstörungen zu vermeiden, ist in diesen Fällen grundsätzlich ebenso verfahren worden wie bei Umsetzungen von einer Branche zur andern, die sich bei der Zusammenfassung von bisher selbständig geführten Unternehmen zu Organkreisen ergaben. Die 1959 eingetretenen Änderungen sind zu diesem Zweck in beiden Fällen nachträglich auch für das Vorjahr durchgeführt worden, so daß in beiden Jahren eine einheitliche gewerbliche Zuordnung gegeben ist⁹⁾.

2. Gesamtergebnisse

In der Statistik für 1959 wurden rund 1 693 000 Steuerpflichtige erfaßt, d. h. 30 000 mehr als im Vorjahr. Die in den drei vorangehenden Jahren mit je 15 000 etwa gleich starke Zunahme hat sich mithin verstärkt fortgesetzt. Der Zugang von 30 000 Unternehmen stellt den Saldo zwischen 101 000 in die Statistik neu aufgenommenen und 72 000 ausgeschiedenen Steuerpflichtigen dar¹⁰⁾. Im Vorjahr wurden 92 000 neu erfaßte und 72 000 ausgeschiedene Unternehmen gezählt. Unter den Zugängen befindet sich offenbar eine größere und mit der steigenden Umsatzentwicklung wachsende Zahl von Steuerpflichtigen, die 1956 mit Einführung des steuerfreien Betrags von 8 000 DM zunächst aus der Erhebung ausschieden, inzwischen aber wieder hinzugekommen sind.

Das Saarland weist eine Zahl von 24 300 Steuerpflichtigen nach, so daß insgesamt 1 717 000 Unternehmen in der Erhebung erfaßt wurden. Hiervon entfällt annähernd die Hälfte auf das Produzierende Handwerk und den Einzelhandel mit ihrer großen Zahl an Klein- und Mittelbetrieben. Die Sonstigen Wirtschaftsbereiche, an denen die Handelsvertreter und das Dienstleistungshandwerk stark beteiligt sind, umfassen fast ein Drit-

¹⁾ Vgl. Tabelle 2, S. 35 ff. — ²⁾ Aus Abteilung 0 der Arbeitsstättenstatistik werden nur die zu den Kennziffern 04, 06 bis 08 gehörenden Unternehmen erfaßt. — ³⁾ Die Zahl dieser Unternehmen ist zwar erheblich — vgl. hierzu Band 212 der Reihe StBRD S. 8 —, auf ihren Umsatz entfällt im allgemeinen aber nur ein geringer Anteil des Gesamtumsatzes der Wirtschaftszweige. — ⁴⁾ Einzelheiten über die Lücken in der Umsatzsteuerstatistik siehe auch unter Abschn. I, 4. — ⁵⁾ Umsätze zwischen Mutter- und Tochtergesellschaften eines Organkreises und der Tochtergesellschaften untereinander. — ⁶⁾ Vgl. Band 240 der Reihe StBRD, S. 24 ff. — ⁷⁾ Ein vergleichstörender Einfluß ergibt sich insoweit, als die betreffenden Gesellschaften in ihren Angaben für die vorangehende Zeit noch organschaftliche Innenumsätze aufweisen.

⁸⁾ Gesetz über Steuererleichterungen bei der Umwandlung von Kapitalgesellschaften und bergrechtlichen Gewerkschaften vom 1. Oktober 1957. — ⁹⁾ Vgl. Tabelle 1 S. 22 ff. — ¹⁰⁾ Hierunter sind Unternehmen, die im gleichen Jahr gegründet und aufgelöst wurden, nicht enthalten. Bei den Zu- und Abgängen dürfte es sich — abgesehen von den bisher unter der Freigrenze liegenden Unternehmen — nicht vollständig um „echte“ Fälle von Gründungen und Geschäftsaufösungen handeln, wie es an sich in der Erhebung vorgehen ist, sondern zu einem gewissen Teil auch um Unternehmen, die durch Kauf, Pacht, Erbgang den Besitzer gewechselt haben.

Tabelle 1: Steuerpflichtige, Gesamtumsatz und Umsatzsteuer 1959 und Vergleichsangaben zu den Vorjahren¹⁾
Bundesgebiet (ohne Saarland) einschl. Berlin (West)

Wirtschaftsgliederung	Alle Steuerpflichtigen			Zunahme des Umsatzes gegen Vorjahr			Steuer	
	Steuerpflichtige	Gesamtumsatz		bei allen erfaßten Steuerpflichtigen	bei Steuerpflichtigen „mit Vorjahresumsätzen“ ²⁾			
					1959	1959		1958
1 000	Mill. DM		vH			Mill. DM		
Land-, Forstwirtschaft, Fischerei ³⁾	16,7	2 488	0,4	3,7	3,6	1,7	43	
Produzierendes Gewerbe	563,4	331 860	53,0	8,5	9,6	4,9	9 468	
Industrie	86,5	273 780	43,7	7,8	8,7	4,2	7 469	
Produzierendes Handwerk	396,1	49 917	8,0	12,4	12,0	7,2	1 725	
Sonstiges Produzierendes Gewerbe	80,7	8 183	1,3	9,9	14,3	9,3	274	
Großhandel	134,8	146 765	23,4	9,3	9,6	2,3	1 191	
Einzelhandel	440,5	76 638	12,2	7,6	6,1	6,2	2 570	
Sonstige Wirtschaftsbereiche	537,8	68 545	10,9	9,7	8,5	8,4	1 260	
Insgesamt	1 693,2	626 296	100	8,7	8,9	4,9	14 533	

¹⁾ Sämtliche Angaben ohne die Steuerpflichtigen mit Umsätzen bis etwa 8 500 DM. — ²⁾ Angaben von Steuerpflichtigen, für die jeweils auch der vergleichbare Vorjahresumsatz erfaßt ist, d. h. ohne neuerfaßte und aufgelöste Firmen sowie ohne Organkreise. — ³⁾ Ohne Landwirtschaft (Nr. 01, 02 und 09 der Arbeitsstättensystematik).

tel. Industrie und Großhandel haben dagegen nur einen Anteil von 13 vH. Der Rest entfällt auf die beiden auch dem Umsatz nach kleinsten Bereiche Land-, Forstwirtschaft und Fischerei und Sonstiges Produzierendes Gewerbe.

Der für 1959 — ohne Saarland¹⁾ — festgestellte Gesamtumsatz aller Steuerpflichtigen beträgt 626 Mrd. DM. Die Steigerung gegenüber dem Vorjahr ist mit 8,7 vH weit größer als die des Jahres 1958²⁾, liegt aber auch über der des besser vergleichbaren Jahres 1957 (8,1 vH). Bei den Steuerpflichtigen mit vergleichbaren Jahresumsätzen³⁾ ist 1959 eine Zunahme um 8,9 vH eingetreten (Vorjahr 4,9 vH). In der Umsatzerhöhung kommt die kräftige Wirtschaftsbelebung zum Ausdruck, die 1959 besonders im Investitionsgüterbereich wieder eingesetzt hat. Die Jahre 1955 und 1956, in denen das Umsatzniveau zwar noch erheblich niedriger lag, wiesen noch größere Umsatzsteigerungen auf (15 und 12 vH).

Der Umsatzbetrag von 626 Mrd. DM entfällt mehr als zur Hälfte auf das Produzierende Gewerbe und hier wiederum zum weitaus größten Teil auf die Industrie (44 vH). Der Anteil des Produzierenden Handwerks beträgt 8 vH. Der Großhandel war mit annähernd einem Viertel am Gesamtbetrag beteiligt. Einzelhandel und Sonstige Wirtschaftsbereiche weisen Anteile von 12 und 11 vH auf. Die Organschaften, deren Zahl sich gegenüber dem Vorjahr von 1 734⁴⁾ auf 1 939 erhöht hat, waren im ganzen mit 141 Mrd. DM beteiligt. Die Organkreise haben ihren wirtschaftlichen Schwerpunkt größtenteils in der Industrie. Auf Organschaften entfielen 40 vH der Umsätze dieses Bereichs. Von den Umsätzen im Bereich des Großhandels wurden 15 vH durch Organkreise getätigt. Nennenswerte Anteile weisen noch der Einzelhandel und die Sonstigen Wirtschaftsbereiche auf (8 und 6 vH).

Die für 1959 gemeldete Umsatzsteuer beträgt 14,5 Mrd. DM. Sie war mithin um 9 vH höher als im Vorjahr. 1958 war der Steuerbetrag nur um 3,8 vH, 1957 um 6 vH gestiegen. Zum weitaus größten Teil entfällt die Umsatzsteuer auf Unternehmen der Industrie (51 vH). Mit großem Abstand folgen Einzelhandel und Produzierendes Handwerk (18 und 12 vH). Einen größeren Anteil haben daneben noch die Sonstigen Wirtschaftsbereiche beigesteuert (9 vH). Der durchschnittliche Steuersatz (Umsatzsteuer in vH des Gesamtumsatzes) aller Unternehmen ist im Jahre 1959 mit 2,32 vH gegenüber dem Vorjahr unverändert geblieben. 1957 lag der Durchschnittsatz bei 2,28 vH, nachdem er in den Jahren 1954 bis 1956 auf Grund verschiedener Steuererleichterungen von 2,41 vH auf 2,33 vH zurückgegangen war.

¹⁾ Ausgeschaltet sind die Umsätze der im Saarland zur Umsatzsteuer herangezogenen Unternehmen, nicht dagegen z. B. Umsätze der im übrigen Bundesgebiet erfaßten Unternehmen an saarländische Firmen. — ²⁾ Die Zuwachsrate für alle Steuerpflichtigen (2,3 vH) ist zum Teil durch die rückläufige Wirtschaftstendenz des Jahres 1958, zum Teil aber auch erhebungsstechnisch — durch den Wegfall organschaftlicher Innenumsätze — bedingt. — ³⁾ Im folgenden: „mit Vorjahresumsätzen“. — ⁴⁾ Die im Vorjahr nachgewiesene Zahl von 1 815 Organkreisen hat sich nachträglich teils durch Nichtanerkennung, teils weil es sich um Unternehmereinheiten handelt auf 1 734 vermindert.

3. Forstwirtschaft, Fischerei

Seit dem Ausscheiden der Landwirtschaft umfaßt dieser Bereich außer Forstwirtschaft und Hochseefischerei nur noch die gewerbliche Gärtnerei und gewerbliche Tierzucht⁵⁾.

Für 1959 wurden in diesen Wirtschaftszweigen 16 733 Steuerpflichtige mit 2,5 Mrd. DM Umsatz gezählt. Die Zahl der Steuerpflichtigen hat sich gegenüber 1958 leicht erhöht. Die Umsätze sind vergleichsweise wenig gestiegen. Die Zuwachsrate der Fälle „mit Vorjahresumsätzen“ (+ 3,6 vH) beträgt nur ein Drittel des Durchschnitts aller Bereiche. Der Hauptgrund liegt in dem fast unveränderten Stand der Forstumsätze, auf die rund drei Fünftel des Gesamtbetrags entfallen. 1958 hatten diese gegenüber dem Vorjahr etwas abgenommen (2 vH). Daneben fällt die retardierende Entwicklung bei der Hochseefischerei ins Gewicht. Die Umsätze dieses Wirtschaftszweiges, die im Vorjahr kräftig gestiegen sind (11 vH), haben sich 1959 knapp auf gleichem Stand behauptet. Im Gegensatz hierzu sind die Umsätze der gewerblichen Gärtnerei und Tierzucht kräftig gestiegen (17 und 15 vH). In der Forstwirtschaft und der gewerblichen Gärtnerei ist eine kleine Zahl von Steuerpflichtigen, die gleichzeitig einen handwerklichen Betrieb unterhalten, in die Handwerksrolle eingetragen.

Der von den Steuerpflichtigen dieses Bereichs gemeldete Steuerbetrag ist mit 43,3 Mill. DM rund 7 vH höher als 1958. Im Verhältnis zu den gemeldeten Umsätzen ergibt sich ein durchschnittlicher Steuersatz von 1,74 vH. Dieser ist der niedrigste nächst dem des Großhandels, wobei die steuerbegünstigten Umsätze, besonders der Forstwirtschaft, den Ausschlag geben.

4. Produzierendes Gewerbe

a) Industrie

Der Einfluß, den die Zusammenfassung zu Organkreisen und die Ausschließung organschaftlicher Innenumsätze auf die Ergebnisse für die Industrie 1958 ausübte, hat sich 1959 nur noch vermindert fortgesetzt. Die Zahl der industriellen Unternehmen hatte 1958 etwas mehr abgenommen (2,2 vH), da eine größere Zahl von Tochtergesellschaften nun zusammen mit der Organmutter erfaßt wurde. 1959 war der Rückgang wesentlich geringer (0,8 vH). Die Zahl der erfaßten Industrieunternehmen belief sich 1959 auf 86 489. Diese setzten für 274 Mrd. DM Waren um, d. h. 44 vH des Umsatzes aller Wirtschaftsbereiche. Der Zuwachs gegenüber dem Vorjahr beträgt 7,8 vH. Im Vergleich zu dem Ergebnis der Industrieberichtserstattung, die eine Umsatzerhöhung von 9,3 vH aufweist, beträgt die Zunahme 7,5 vH⁶⁾. Die Differenz dürfte hauptsächlich auf die erwähnte Überhöhung der Umsätze für 1958, die mit dem Nachweis organschaftlicher Innenumsätze verbunden ist, zurückzuführen sein. Auf die Organgesellschaften entfiel

⁵⁾ Die gewerblichen Teilbetriebe von Landwirten sind mit ihren Umsätzen unter dem ihrer Gewerbetätigkeit entsprechenden Wirtschaftszweig nachgewiesen. — ⁶⁾ Einschl. Berlin (West). Werden die in der Industrieberichtserstattung nicht erfaßten Umsätze der Energiewirtschaft und der Bauindustrie von dem Ergebnis der Umsatzsteuerstatistik abgesetzt, ergibt sich für letztere eine Umsatzsteigerung von 7,5 vH. Zu den Verfahrensunterschieden beider Statistiken vgl. „Wirtschaft und Statistik“, August 1960, S. 483.

Tabelle 2: Entwicklung der Umsätze¹⁾ und Erzeugerpreise²⁾ der Industrie

Zu- (+) bzw. Abnahme (—) gegenüber dem jeweiligen Vorjahr in vH

Wirtschaftsgliederung	1957		1958		1959	
	Umsatz	Erzeugerpreis	Umsatz	Erzeugerpreis	Umsatz	Erzeugerpreis
Bergbau ³⁾	+ 8,4	+ 7,4	+ 1,2	+ 5,2	+ 4,5	— 0,2
Grundstoff- und Produktionsgütererzeugung ⁴⁾ ..	+ 8,7	+ 1,2	+ 4,1	0	+ 12,7	— 1,0
Investitionsgütergewerbe ⁵⁾ ..	+ 8,1	+ 3,3	+ 7,1	+ 1,7	+ 9,5	— 0,7
Verbrauchsgüterindustr. ⁶⁾ ..	+ 8,6	+ 3,8	+ 0,7	— 1,1	+ 5,8	— 2,0
Nahrungs- und Genussmittelindustrie ⁷⁾	+ 9,3	+ 0,2	+ 5,4	+ 0,5	+ 6,3	+ 0,5
Industrie zusammen ⁸⁾ ...	+ 8,6	+ 2,5	+ 3,9	+ 0,8	+ 8,4	— 0,9

¹⁾ Umsatzangaben für die Steuerpflichtigen ohne neugebildete und aufgeloste Firmen sowie ohne Organkreise; im Bundesgebiet (ohne Saarland) einschl. Berlin (West). — ²⁾ Nach dem Index der Erzeugerpreise industrieller Produkte; im Bundesgebiet (ohne Saarland und Berlin). — ³⁾ Wirtschaftsgruppen 11—15. — ⁴⁾ Wirtschaftsgruppen 17, 21—22, 31—35, 37. — ⁵⁾ Wirtschaftsgruppen 23—28. — ⁶⁾ Wirtschaftsgruppen 36, 38—44. — ⁷⁾ Wirtschaftsgruppen 45—49. — ⁸⁾ Ohne die Wirtschaftsgruppen 18 und 19 sowie ohne Bauindustrie.

1959 in der Industrie ein Umsatzanteil von 109 Mrd. DM. Die Umsatzsteigerung bei den hierin zusammengeschlossenen Unternehmen beträgt gegenüber dem Vorjahr 7 vH.

Wie im Vorjahr muß sich der Vergleich daher in diesem Wirtschaftsbereich auf die Unternehmen „mit Vorjahresumsätzen“ beschränken. Bei diesen Steuerpflichtigen, auf die 58 vH der insgesamt erfaßten Industrieumsätze entfallen¹⁾, ergibt sich eine Umsatzsteigerung von 8,7 vH. Der im Vergleich zum Wirtschaftsverlauf des Jahres 1958 starke Aufschwung wird hierdurch bestätigt. Die hauptsächlich beteiligten Wirtschaftszweige waren, wie bereits die Industriestatistik gezeigt hat²⁾, die Investitionsgüter- und Bauindustrie sowie die Grundstoff- und Produktionsgüterindustrie. Der Umsatz dieser Bereiche hat sich gegenüber 1958 um 11 vH erhöht. Die Verbrauchsgüterindustrie hat demgegenüber einen Mehrumsatz von 6 vH aufzuweisen.

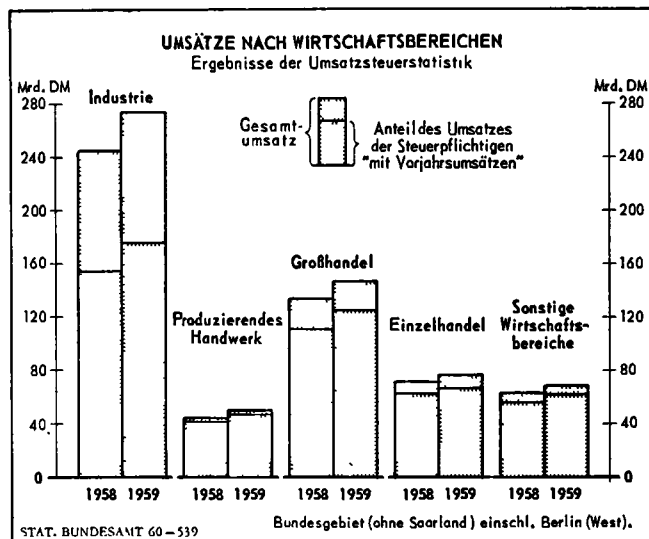
Besonders kräftig sind 1959 die Umsätze der Bauindustrie³⁾ (16 vH) und der Industrie der Steine und Erden (18 vH) gestiegen. Starke Zunahmen zeigen ferner die chemische, die Mineralöl-, Gummi- und die Kunststoffindustrie sowie die NE-Metallindustrie und besonders der Fahrzeugbau. Industriezweige mit retardierender Entwicklung sind andererseits der Steinkohlenbergbau sowie der Schiffbau. Bei den Industriezweigen, die überwiegend Verbrauchsgüter herstellen, sind besonders hohe Zuwachsraten wie die oben genannten nicht aufgetreten. Relativ groß war die Umsatzsteigerung in der Leder- und Schuhindustrie, in der Fleischwarenindustrie sowie bei Molkereien und Brauereien. Die Zunahme belief sich hier auf etwa 10 vH. Textil- und Bekleidungsgewerbe, deren Umsätze im Vorjahr besonders rückläufig waren, hatten dagegen erheblich geringere Erhöhungen aufzuweisen (5 und 3 vH⁴⁾).

Die Umsatzsteuer der Industrie ist, nachdem die Zuwachsraten seit 1956 und besonders im Vorjahr zurückgegangen waren, im Jahre 1959 kräftig gestiegen (8 vH). 1958 hatte sich der Steuerbetrag wegen des rückläufigen Wirtschaftsverlaufs in wichtigen Industriezweigen und durch den Steuerausfall bei organischen Innenumsätzen nur wenig erhöht (1,5 vH). Im abgelaufenen Jahr lag die Steigerung dagegen auch über derjenigen von 1957 (7 vH). Mit rund 7,5 Mrd. DM beträgt die Umsatzsteuer der Industrie über die Hälfte der Gesamtsumme aller Wirtschaftsbereiche. Der durchschnittliche Steuersatz, der sich 1954 im Industriebereich auf 2,96 vH belief und bis 1958 auf 2,73 vH zurückgegangen war, blieb 1959 unverändert.

b) Produzierendes Handwerk

Das Produzierende Handwerk⁵⁾ hebt sich aus der Gesamtentwicklung durch die relativ starke Zunahme des Umsatzes

¹⁾ In einzelnen Industriezweigen, in denen Organschaften stark vertreten sind, ist der Anteil zum Teil erheblich geringer. Vgl. hierzu die Branchenangaben in Tabelle 1 S. 22 ff. — ²⁾ Da über die Umsatzentwicklung bereits aus der Industriestatistik eingehende Angaben vorliegen, werden im folgenden nur die Hauptergebnisse dargestellt. — ³⁾ Einschl. Ausbau- und Bauhilfsgewerbe. — ⁴⁾ Die Entwicklung anderer wichtiger Industriezweige ist aus der Tabelle S. 22 ff. zu entnehmen. — ⁵⁾ In die Handwerksrolle eingetragene Unternehmen, deren wirtschaftlicher Schwerpunkt im Produzierenden Gewerbe liegt.



hervor, die hauptsächlich eine Folge der Hochkonjunktur im Baugewerbe ist. Bei einer gegenüber 1958 nur wenig erhöhten Zahl von Steuerpflichtigen (396 136) ist der Umsatz um 12,4 vH auf rd. 50 Mrd. DM gestiegen. Schon im Vorjahr war die Erhöhung der Umsätze in diesem Bereich besonders ausgeprägt (7,8 vH). Die Umsätze der Unternehmen mit vergleichbaren Jahresumsätzen haben mit 12 vH fast ebenso stark zugenommen. Eine günstigere Entwicklung weisen lediglich noch die unter dem Sonstigen Produzierenden Gewerbe erfaßten Wirtschaftszweige auf, deren Gewicht allerdings relativ gering ist. Ähnlich wie bei der Industrie haben auch im Produzierenden Handwerk neben dem Baugewerbe die Zweige des Investitionsgüterbereichs die größte Umsatzzunahme gehabt. Im Bauhandwerk⁶⁾ war die jährliche Zuwachsrate seit 1955 von 19 vH auf 6,6 vH im Jahre 1958 zurückgegangen⁷⁾. 1959 ist sie auf 17 vH gestiegen. Der Hoch- und Tiefbau⁸⁾, auf den 41 vH des Umsatzes entfielen, weist einen Anstieg von 21 vH auf. Im Straßenbau belief sich dieser auf 24 vH. Über den Durchschnitt sind ferner besonders die Umsätze in der Dachdeckerei gestiegen (18 vH). Etwas darunter blieben andererseits Zimmerei und Verputzergewerbe (15 vH), während das Installationsgewerbe⁹⁾, Malerei und Glaserei Zuwachsraten von 11 bis 13 vH aufweisen. Das eisen- und metallverarbeitende Handwerk lag demgegenüber mit einer Umsatzzunahme von 14 vH nicht so hoch über dem Durchschnitt wie das Baugewerbe. In einigen Branchen, so besonders bei den Kfz-Reparaturwerkstätten und der Montage wärmetechnischer Anlagen wurden zwar auch hohe Steigerungssätze erzielt (18 vH); das Schmiede- und Stellmacherhandwerk sowie Schlosserei und Maschinenbau erreichten ferner einen um 14 bis 15 vH höheren Umsatz als 1958. Die übrigen Zweige blieben dagegen meist erheblich hinter diesen Zuwachsraten zurück.

Ein wesentlich anderes Bild zeigen die Handwerkszweige der Konsumgüterherstellung. Hier sind die Umsätze im Durchschnitt um 7,4 vH gestiegen. Erheblich stärker haben sie sich lediglich in der Bau- und Möbeltischlerei erhöht (11 vH). Im Nahrungsmittelhandwerk haben die Fleischereien, auf die der größte Umsatzanteil entfällt, am besten abgeschnitten. Ihre Umsätze haben um rund 9 vH zugenommen. Anders dagegen das Bäckerei- und Konditoreigewerbe, das durch Zahl der Betriebe und die Umsatzhöhe ebenfalls stark ins Gewicht fällt. Diese Branche weist gegenüber 1958 nur eine Zuwachsrate von 3,5 vH auf. Ähnlich war die Entwicklung im Schneiderhandwerk, wo die Umsätze um 3,8 vH zunahmen.

Der Steuerbetrag des Produzierenden Handwerks hat sich wie im Vorjahr relativ kräftig erhöht. Die Zunahme liegt mit 13,7 vH an der Spitze der Wirtschaftshauptbereiche. Während im Vorjahr das Steuersoll nicht ganz im gleichen Maße wie der

⁶⁾ Bau-, Ausbau- und Bauhilfshandwerk. — ⁷⁾ Die Angaben über die zahlenmäßige Entwicklung der Branchenumsätze beziehen sich hier wie auch sonst auf die Steuerpflichtigen mit vergleichbaren Jahresumsätzen. — ⁸⁾ Nr. 5101 und 513 der Arbeitsstatistiksystematik. — ⁹⁾ Klempnerei, Gas- und Wasserinstallation, Elektroinstallation.

Tabelle 3: Umsatz 1959¹⁾ und Umsatzentwicklung in der gewerblichen Gütererzeugung
Bundesgebiet (ohne Saarland) einschl. Berlin (West)

Wirtschaftsgruppe	Umsatz aller erfaßten Steuerpflichtigen				Zu- (+) bzw. Abnahme (—) des Umsatzes gegenüber Vorjahr ²⁾											
	Indu- strie	Produ- zierendes Hand- werk	Son- stiges Produ- zierendes Gewerbe	zu- sam- men	Industrie			Produzierendes Handwerk			Sonstiges Produzierendes Gewerbe			zusammen		
					1957	1958	1959	1957	1958	1959	1957	1958	1959	1957	1958	1959
	Mill. DM				vH											
Investitionsgütergewerbe ³⁾	78 500	7 648	1 387	87 535	+ 8,1	+ 7,1	+ 9,5	+ 9,2	+ 10,9	+ 14,5	+ 11,9	+ 15,9	+ 14,9	+ 8,2	+ 7,7	+ 10,2
Baugewerbe ⁴⁾	9 999	18 268	3 378	31 645	+ 0,5	+ 5,5	+ 16,0	+ 6,6	+ 6,6	+ 17,4	+ 5,0	+ 7,6	+ 17,5	+ 4,5	+ 6,4	+ 17,1
Zusammen	88 499	25 916	4 765	119 180	+ 7,3	+ 6,9	+ 10,3	+ 7,4	+ 7,9	+ 16,5	+ 7,1	+ 10,0	+ 16,7	+ 7,3	+ 7,3	+ 12,4
Nahrungsmittelgewerbe ⁵⁾	38 518	16 228	1 208	55 954	+ 9,3	+ 5,4	+ 6,3	+ 7,4	+ 6,9	+ 6,9	+ 11,6	+ 10,2	+ 9,1	+ 8,8	+ 6,0	+ 6,6
Übrige Verbrauchsgüter- gewerbe ⁶⁾	47 309	6 971	1 535	55 815	+ 8,6	— 0,7	+ 5,6	+ 9,9	+ 5,2	+ 8,5	+ 12,8	+ 6,7	+ 10,9	+ 8,8	+ 0,4	+ 6,2
Zusammen	85 827	23 199	2 743	111 729	+ 8,9	+ 1,8	+ 5,9	+ 8,1	+ 6,4	+ 7,4	+ 12,2	+ 8,3	+ 10,1	+ 8,8	+ 3,1	+ 6,4
Alle übrigen Wirtschafts- gruppen ⁷⁾	99 434	802	675	100 911	+ 8,5	+ 4,4	+ 11,1	+ 9,3	+ 8,5	+ 12,8	+ 10,7	+ 9,6	+ 18,0	+ 8,5	+ 4,5	+ 11,2
Insgesamt	273 760	49 917	8 182	331 860	+ 8,2	+ 4,2	+ 8,7	+ 7,8	+ 7,2	+ 12,0	+ 9,5	+ 9,3	+ 14,3	+ 8,2	+ 4,9	+ 9,6

¹⁾ Sämtliche Angaben ohne die Steuerpflichtigen mit Umsätzen bis etwa 8 500 DM. — ²⁾ Angaben von Steuerpflichtigen, für die jeweils auch der vergleichbare Vorjahresumsatz erfaßt ist, d. h. ohne neuerfaßte und aufgelöste Firmen sowie ohne Organkreise. — ³⁾ Wirtschaftsgruppen 23—29. — ⁴⁾ Wirtschaftsabteilung 5. — ⁵⁾ Wirtschaftsgruppen 45—49. — ⁶⁾ Wirtschaftsgruppen 36, 38—44. — ⁷⁾ Grundstoff- und Produktionsgütererzeugung zuzüglich Bergbau und Energiewirtschaft (Wirtschaftsgruppen 11—19, 21, 22, 31—35, 37).

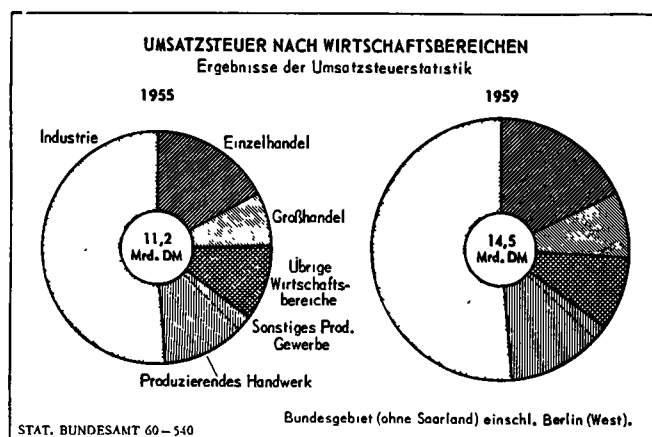
Umsatz gestiegen war, ging der Anstieg 1959 darüber hinaus. Der Grund für die besonders ausgeprägte Erhöhung der Umsatzsteuer besteht großenteils darin, daß der Anteil der Steuerpflichtigen, die 1959 mit ihren Umsätzen über die Grenze von 80 000 DM hinausgeschritten sind und dadurch den Anspruch auf einen steuerfreien Betrag von 8 000 DM verloren, im Produzierenden Handwerk größer als in anderen Bereichen war¹⁾. Der durchschnittliche Steuersatz ist gleichzeitig von 3,42 vH im Vorjahr auf 3,46 vH gestiegen.

c) Sonstiges Produzierendes Gewerbe

In diesem Bereich sind die weder zur Industrie noch zum Produzierenden Handwerk zählenden Unternehmen des Produzierenden Gewerbes zusammengefaßt. Sie sind, verglichen mit der Umsatzhöhe der beiden erstgenannten Gruppen, von wesentlich geringerem Gewicht. Die Zahl dieser Steuerpflichtigen, die von 1955 bis 1957 zunahm, im Jahre 1958 dagegen erheblich fiel, ist wieder etwas gestiegen, und zwar auf 80 728 Unternehmen. Die Fluktuation in diesem Wirtschaftsbereich²⁾ ergab in den vergangenen Jahren auch ein Auf und Ab der Umsatzentwicklung. Die Umsätze aller hier erfaßten Steuerpflichtigen, die 1955 8,2 Mrd. DM betrugen, haben sich 1959 um 10 vH erhöht (Vorjahr — 2,1 vH). Noch höher war die Zuwachsrate bei den Unternehmen „mit Vorjahresumsätzen“, die mit 14,3 vH auch über die des Produzierenden Handwerks hinausging (1958 9,3 vH). Die — am Umsatz gemessen — wichtigste Gruppe des Bereichs, die zum Baugewerbe gehörenden Unternehmen, unter denen die Architekturbüros den Hauptanteil haben, erzielten einen Umsatzanstieg von 18 vH. Der nächstgrößte Teil des Wirtschaftsbereichs entfällt auf das verarbeitende Gewerbe (ohne Eisen- und Metallverarbeitung). Das hier stark vertretene Nahrungsmittelgewerbe³⁾ weist einen bis zu 11 vH höheren Umsatz als 1958 auf. Die Unternehmen der Holzverarbeitung, die ebenfalls erheblichen Anteil haben, steigerten ihren Umsatz um 10 vH, und das Bekleidungs-gewerbe, dessen Umsätze im Vorjahr noch zurückgegangen waren, erzielte ein ähnliches Ergebnis (+ 11 vH). Größere Anteile des Sonstigen Produzierenden Gewerbes entfallen ferner auf die Eisen- und Metallverarbeitung, wo der Umsatz im ganzen gesehen um 15 vH gestiegen ist. In der Urproduktion hat das Sonstige Produzierende Gewerbe noch einen größeren Anteil an der Gewinnung und Verarbeitung von Steinen und Erden. Mit dem Aufschwung im Baugewerbe haben die Umsätze auch hier kräftig zugenommen (23 vH).

Der Steuerbetrag ist in diesem Bereich seit 1955 fortgesetzt zurückgegangen. Im abgelaufenen Jahr stieg das Steuersoll

dagegen im Vergleich zum Vorjahr um 12 vH und zwar auf 274,2 Mill. DM. Fast zur Hälfte wurde dieser Betrag von den Unternehmen des Baugewerbes aufgebracht. Da die Erhöhung des Steuerbetrages über die Steigerung der Umsätze hinausgeht, ist der durchschnittliche Steuersatz ebenfalls gestiegen, und zwar auf 3,35 vH gegenüber 3,29 vH im Vorjahr.



5. Großhandel

Im Großhandel, dem am Umsatz gemessen nächst der Industrie größten Wirtschaftsbereich, sind die vergleichstörenden Einflüsse von Seiten der Organschaften im abgelaufenen Jahr nur noch gering gewesen. Die Umsetzungen von Großhandels-firmen zur Industrie, die im Vorjahr die Vergleichbarkeit stark einschränkten, waren 1959 von untergeordneter Bedeutung. Die Umsatzentwicklung aller erfaßten Steuerpflichtigen und derjenigen mit „vergleichbaren Umsätzen“ weicht daher auch nur wenig voneinander ab. Die ersteren sind in Verbindung mit einer leichten Zunahme der Zahl der Steuerpflichtigen, die sich auf 134 824 erhöhte, gegenüber 1958 um 9,3 vH auf 146,8 Mrd. DM gestiegen. Bei den Unternehmen „mit Vorjah-resumsätzen“ beträgt die Zuwachsrate 9,6 vH. Sie liegt damit über dem Durchschnitt aller Wirtschaftsbereiche. Die Umsatz-steigerung des Großhandels liegt weit über der des Jahres 1958 (2,5 vH), in dem der Absatz großenteils rückläufig war, und auch über der Erhöhung im Jahre 1957 (+ 7,5 vH). Besonders in einigen Zweigen des Produktionsverbindungshandels hat der Absatz 1959 kräftig zugenommen. Das gilt vor allem für den Großhandel mit Eisen und Metallen (+ 18 vH), mit Steinen und Erden (+ 19 vH) und mit Schrott (+ 23 vH). Erheblich über den Durchschnitt ist der Umsatz auch im Groß-handel mit Mineralölen sowie mit Maschinen, Kraftfahrzeu-gen und Metallwaren gestiegen (13 bis 15 vH). Eine Aus-nahme macht lediglich der Großhandel mit Kohle, der auch

¹⁾ Nähere Angaben s. Tabelle 4, S. 50 ff. — ²⁾ Diese erklärt sich zum Teil dadurch, daß hier auch neue Gewerbetriebe durch-gangsweise aufgenommen werden, die später — nach Feststellung ihrer Handwerks- oder Industriezugehörigkeit — entsprechend umgesetzt werden. — ³⁾ Nr. 45 und 46 der Arbeitsstättensystematik, Ausgabe 1950.

1959 zurückging (1 vH), wenn auch nicht entfernt so stark wie im Jahr zuvor (11 vH).

Wesentlich unter den genannten Zuwachsquoten lag die Absatzsteigerung großenteils im Handel mit Konsumgütern. Im Großhandel mit Nahrungsmitteln, der an Zahl der Unternehmen und Höhe des Umsatzes innerhalb dieses Wirtschaftsbereichs die erste Stelle einnimmt, war die Zunahme noch relativ hoch (8,3 vH). Im Getreide- und Mehlhandel ist der Ab-

satz dagegen weit weniger gestiegen (5,6 vH), ebenso auch im Textilgroßhandel (4 vH).

Die Unternehmen des Großhandels haben für 1959 einen Umsatzsteuerbetrag von 1 191 Mill. DM, d. h. 10,7 vH mehr als im Vorjahr, gemeldet. In den beiden vorangegangenen Jahren war die Zuwachsrate erheblich niedriger. Da die Umsatzsteuer stärker als der Umsatz gestiegen ist, hat sich der durchschnittliche Steuersatz leicht auf 0,81 vH erhöht. Dieser Durchschnitt-

Tabelle 4: Steuerpflichtige, Gesamtumsatz und Umsatzsteuer in allen erfaßten Wirtschaftsbereichen¹⁾

Bundesgebiet (ohne Saarland) einschl. Berlin (West)

Wirtschaftsgliederung ²⁾	Alle Steuerpflichtigen			Steuerpflichtige „mit Vorjahresumsätzen“ ³⁾					
	Steuerpflichtige	Gesamtumsatz	Steuer	Steuerpflichtige	Umsatz	Zu- (+) bzw. Abnahme (—) des Umsatzes gegenüber dem Vorjahr			
	Anzahl	Mill. DM		Anzahl	Mill. DM	1957	1958	1959	vH
Land-, Forstwirtschaft, Fischerei ⁴⁾									
Zusammen	16 733	2 488,4	43,3	15 457	2 105,5	+ 5,0	+ 1,7	+ 3,6	
Produzierendes Gewerbe									
Industrie									
Bergbau, Gewinnung und Verarbeitung von Steinen und Erden; Energiewirtschaft	9 546	33 605,0	670,9	8 857	17 184,9	+ 7,2	+ 5,5	+ 10,6	
Eisen- und metallverarbeitende Industrie	20 285	108 907,4	3 006,6	18 621	53 860,3	+ 7,4	+ 6,1	+ 9,6	
Verarbeitende Industrie (ohne Eisen- und Metallverarbeitung)	51 793	121 249,3	3 415,4	48 045	81 158,9	+ 9,8	+ 2,6	+ 7,1	
Bau-, Ausbau- und Bauhilfsindustrie	4 885	9 998,7	376,0	3 998	7 562,0	+ 0,5	+ 5,5	+ 16,0	
Zusammen	86 489	273 760,4	7 468,9	79 421	159 768,1	+ 8,2	+ 4,2	+ 8,7	
Produzierendes Handwerk ⁵⁾									
Gewinnung und Verarbeitung von Steinen und Erden	4 476	475,4	17,5	4 206	458,7	+ 10,9	+ 8,2	+ 15,7	
Eisen- und metallverarbeitende Gewerbe	63 678	7 687,7	253,4	60 207	7 378,0	+ 9,2	+ 10,9	+ 14,4	
Verarbeitende Gewerbe (ohne Eisen- und Metallverarbeitung)	204 269	23 486,1	763,4	191 342	22 411,7	+ 8,1	+ 6,4	+ 7,4	
Bau-, Ausbau- und Bauhilfsgewerbe	123 713	18 267,6	690,8	114 829	17 398,1	+ 6,6	+ 6,6	+ 17,4	
Zusammen	396 136	49 916,8	1 725,1	370 584	47 646,5	+ 7,8	+ 7,2	+ 12,0	
Sonstiges Produzierendes Gewerbe									
Bergbau, Gewinnung und Verarbeitung von Steinen und Erden	2 730	289,2	10,2	2 164	237,1	+ 7,9	+ 9,3	+ 23,5	
Eisen- und Metallherstellung und -verarbeitung	12 358	1 426,0	45,0	9 645	1 135,7	+ 11,5	+ 15,7	+ 14,5	
Verarbeitende Gewerbe (ohne Eisen- und Metallverarbeitung)	34 128	3 089,4	95,7	28 033	2 583,4	+ 12,5	+ 8,4	+ 10,6	
Bau-, Ausbau- und Bauhilfsgewerbe	31 512	3 377,9	123,2	24 977	2 468,8	+ 5,0	+ 7,5	+ 17,5	
Zusammen	80 728	8 182,6	274,2	64 819	6 422,9	+ 9,5	+ 9,3	+ 14,3	
Produzierendes Gewerbe insgesamt									
Summe	563 353	331 859,7	9 468,1	514 824	213 835,5	+ 8,2	+ 4,9	+ 9,6	
Großhandel									
Ein- und Ausführhandel	4 334	16 763,1	33,0	3 470	12 101,4	+ 8,4	— 5,2	+ 9,7	
Großhandel mit Nahrungsmitteln ⁶⁾	54 108	44 578,6	390,7	49 002	39 611,4	+ 7,9	+ 7,7	+ 7,4	
Rohstoffen und Halbwaren	29 192	47 526,2	253,6	26 152	35 319,9	+ 7,1	— 5,0	+ 10,2	
Fertigwaren	45 262	34 026,4	476,6	40 545	30 629,6	+ 9,6	+ 8,1	+ 11,4	
Allgemeiner Binnengroßhandel	1 928	3 871,0	37,1	1 713	1 772,0	+ 7,7	+ 3,5	+ 12,2	
Zusammen	134 824	146 765,3	1 191,0	120 882	119 434,4	+ 8,0	+ 2,3	+ 9,6	
Einzelhandel									
Warenhäuser, Kaufhäuser, Gemischtwarengeschäfte	25 916	13 646,5	501,1	23 710	8 654,5	+ 12,3	+ 9,5	+ 7,6	
Einzelhandel mit Nahrungsmitteln	202 287	24 016,1	801,0	180 086	21 883,4	+ 8,8	+ 6,6	+ 6,3	
Bekleidung	67 074	13 608,3	504,0	61 382	12 773,3	+ 8,6	+ 0,5	+ 2,7	
Hausrat	37 875	8 048,8	290,3	34 138	7 560,3	+ 9,5	+ 6,3	+ 5,8	
Übrige Waren	73 810	9 321,5	282,3	65 431	8 577,7	+ 12,6	+ 7,3	+ 7,0	
Maschinen, Fahrzeugen, Kraftstoffen, Brennstoffen	33 542	7 996,3	191,0	29 339	6 947,0	+ 4,6	+ 11,8	+ 9,8	
Zusammen	440 504	76 637,6	2 569,7	394 086	66 396,1	+ 9,5	+ 6,2	+ 6,1	
Sonstige Wirtschaftsbereiche									
Verlagswesen	2 869	2 459,6	70,5	2 476	1 980,4	+ 12,5	+ 10,2	+ 9,0	
Handelsvertretung, Verleih	97 799	5 836,0	162,9	86 248	5 131,1	+ 12,6	+ 10,8	+ 11,1	
Banken und Versicherungen	11 619	3 487,6	28,3	11 244	3 396,7	+ 7,3	+ 9,1	+ 2,8	
Gaststätten	153 622	12 126,6	438,6	126 307	10 464,4	+ 10,0	+ 5,7	+ 5,3	
Friseurgewerbe	40 620	1 375,2	42,6	37 254	1 290,7	+ 9,8	+ 10,9	+ 9,9	
Übrige Dienstleistungen	42 267	6 088,1	164,6	36 849	5 056,2	+ 9,3	+ 7,7	+ 6,2	
Bundesbahn, Bundespost	2	12 310,9	1,2	2	12 310,9	+ 5,2	+ 6,4	+ 7,0	
Übriger Verkehr	65 251	13 286,0	153,1	58 151	10 562,6	+ 9,4	+ 7,3	+ 11,0	
Öffentliche Verwaltung	4 938	2 749,7	32,3	4 748	2 473,0	+ 11,6	+ 13,6	+ 13,1	
Rechtsberatung	35 047	2 460,8	84,9	31 947	2 271,4	+ 10,8	+ 10,3	+ 10,7	
Gesundheitswesen	77 865	5 065,9	63,5	73 327	4 889,8	+ 13,8	+ 15,0	+ 11,6	
Übriger öffentlicher Dienst	5 853	1 298,3	18,1	5 329	1 233,4	+ 9,7	+ 10,6	+ 7,7	
Zusammen	537 752	68 544,6	1 260,5	473 918	61 058,5	+ 9,3	+ 8,4	+ 8,7	
Alle Wirtschaftsbereiche									
Insgesamt	1 693 166	626 295,7	14 532,6	1 519 167	462 830,0	+ 8,4	+ 4,9	+ 8,9	
darunter in die Handwerksrolle eingetragene Steuerpflichtige ⁷⁾									
Land-, Forstwirtschaft, Fischerei ⁸⁾	38	4,5	0,1	36	4,4	+ 3,3	— 7,0	+ 27,9	
Produzierendes Handwerk	396 136	49 916,8	1 725,1	370 584	47 646,5	+ 7,8	+ 7,2	+ 12,0	
Großhandel	6 180	6 165,3	100,0	5 868	5 761,0	+ 6,7	+ 11,6	+ 13,2	
Einzelhandel	42 463	8 829,5	277,4	40 731	8 422,7	+ 9,5	+ 8,4	+ 8,3	
Sonstige Wirtschaftsbereiche	51 347	3 183,7	104,2	48 077	2 987,4	+ 10,6	+ 9,9	+ 9,9	
Zusammen	496 144	68 099,8	2 206,7	465 296	64 822,1	+ 8,0	+ 7,9	+ 11,5	

¹⁾ Sämtliche Angaben ohne die Steuerpflichtigen mit Umsätzen bis etwa 8 500 DM. — ²⁾ Weitere Untergliederungen siehe Tabellenteil S. 22 ff. — ³⁾ Angaben von Steuerpflichtigen, für die jeweils auch der vergleichbare Vorjahresumsatz erfaßt ist, d. h. ohne neuerrichtete und aufgelöste Firmen sowie ohne Organkreise. — ⁴⁾ Ohne Landwirtschaft (Nr. 01, 02 und 09 der Arbeitsstatistiksystematik). — ⁵⁾ In die Handwerksrolle eingetragene Steuerpflichtige mit wirtschaftlichem Schwerpunkt im Produzierenden Gewerbe. — ⁶⁾ Sowie mit Genussmitteln, Vieh, Getreide und Düngemitteln. — ⁷⁾ Hierunter sind auch die wegen eines handwerklichen Nebenbetriebes in die Handwerksrolle eingetragenen Unternehmen enthalten (§§ 2 und 3 der Handwerksordnung). Beträge einschl. des nichthandwerklichen Teils der Umsätze und der Umsatzsteuer. — ⁸⁾ Ohne handwerkliche Betriebsstellen der Landwirtschaft (Gewerbekennziffern 01, 02 und 09), die in die einschlägigen Gewerbepositionen aufgenommen worden sind.

satz liegt im Vergleich zu den anderen Wirtschaftsbereichen besonders niedrig, da die Großhandelsumsätze weitgehend steuerbegünstigt sind. Umsätze an Fertigwaren werden im allgemeinen zum Satz von 1 vH besteuert; Umsätze an Rohstoffen und Halbwaren sind andererseits größtenteils steuerfrei. Der durchschnittliche Steuersatz im Großhandel weist seit Aufnahme dieser Jahresstatistik eine steigende Tendenz auf. Er ist von 0,72 vH im Jahre 1954 auf 0,80 vH im Jahre 1958 gestiegen. Die neuerdings eingeführte Steuerbefreiung für die Lieferung besonderer Lebensmittel¹⁾ ist am 1. Januar 1960 in Kraft getreten. Die Wirkung der Maßnahme wird daher erst aus der Erhebung für dieses Jahr zu ersehen sein. Von den im Großhandel erfaßten Umsätzen wurden 1959 41 vH mit dem Satz von 1 Prozent besteuert. Am Steuersollbetrag des Großhandels beträgt der Anteil der hierauf entfallenden Steuer 50,8 vH. In den einzelnen Zweigen des Großhandels ist der Anteil dieser Umsätze sehr verschieden. Den höchsten Anteil weist der Großhandel mit Vieh und Geflügel auf (79 vH). Den geringsten Anteil hatte andererseits der Großhandel mit Kohle und Mineralöl (5 vH), bei dem die steuerfreien Umsätze weit überwiegen. Der Großhandel mit Nahrungs- und Genußmitteln, für den die neue Steuerbefreiung ab 1. Januar 1960 gilt, wies 1959 noch einen Anteil von 68 vH auf.

Von den Firmen des Großhandels sind 6 160 Unternehmen in die Handwerksrolle eingetragen. Der Hauptteil entfällt davon auf den Großhandel mit Maschinen, der häufig mit Reparatur- und Montagebetrieb verbunden ist. Der Umsatz dieser kombinierten Unternehmen, die überwiegend den Branchen mit besonders verstärkter Wirtschaftstätigkeit angehören, hat sich um 13,2 vH erhöht.

Tabelle 5: Durchschnittliche Besteuerung der Umsätze
1957 bis 1959

Bundesgebiet (ohne Saarland) einschl. Berlin (West)
vH

Wirtschaftsgliederung	1957	1957 ¹⁾	1958	1958 ¹⁾	1959
Land-, Forstwirtschaft, Fischerei ¹⁾	1,66	1,66	1,69	1,69	1,74
Produzierendes Gewerbe	2,90	2,82	2,84	2,84	2,85
Industrie	2,80	2,71	2,73	2,73	2,73
Produzierendes Handwerk	3,42	3,42	3,42	3,42	3,46
Sonst. Produzierendes Gewerbe	3,30	3,31	3,30	3,29	3,35
Großhandel	0,72	0,75	0,80	0,80	0,81
Einzelhandel	3,38	3,38	3,38	3,38	3,35
Sonstige Wirtschaftsbereiche	1,82	1,82	1,81	1,83	1,84
Insgesamt	2,28	2,28	2,32	2,32	2,32

¹⁾ Ergebnis nach Umsetzungen durch Zusammenfassungen zu Organkreisen. —
²⁾ Ohne Landwirtschaft (Nr. 01, 02 und 08 der Arbeitsstatistiksystematik).

6. Einzelhandel

Auch im Einzelhandel haben die Umsätze 1959 zwar erheblich zugenommen; die Steigerung bleibt aber hinter derjenigen der anderen großen Wirtschaftsbereiche zurück. Von den 440 504 Einzelhandlungen — ihre Zahl hat sich wie schon in den letzten Jahren wieder leicht erhöht (+ 3 236) — wurden 76,6 Mrd. DM umgesetzt. Die Zunahme war mit 7,6 vH²⁾ zwar höher als im Jahr vorher (+ 1,5 vH), erreichte aber nicht die Zuwachsraten der Jahre 1955 bis 1957, die zwischen 10 und 13 vH lagen. Durch die Bildung von Organkreisen ist die Vergleichbarkeit mit dem Vorjahr nicht erheblich beeinflusst, da diese im Einzelhandel relativ geringes Gewicht haben. 1959 entfielen auf diesen Wirtschaftsbereich nur 4 vH der Umsätze aller Organschaften.

Gegenüber der Umsatzentwicklung bei allen erfaßten Steuerpflichtigen bleibt die der Unternehmen „mit Vorjahresumsätzen“ etwas zurück. Die Zuwachsrate war bei diesen 1959 mit 6,1 vH auch nicht höher als im Vorjahr, und im Vergleich zu der Entwicklung von 1955 bis 1957 ergibt sich ein erheblicher Abstand.

Ähnlich wie im Produzierenden Gewerbe und im Großhandel haben 1959 auch in diesem Bereich diejenigen Branchen,

die mit Investitionsgütern (Maschinen, Fahrzeugen usw.) handeln, am besten abgeschnitten. Unter den Konsumgüterbranchen hatte im Gegensatz dazu der Einzelhandel mit Bekleidung zum Teil noch Umsatzverluste, im übrigen aber nur eine sehr mäßige Steigerung aufzuweisen. Annähernd im Durchschnitt haben sich die Umsätze im Einzelhandel mit Nahrungsmitteln erhöht. Unter den Branchen mit kräftiger Umsatzsteigerung führte der Einzelhandel mit Kraftfahrzeugen (+ 17 vH). Hohe Umsatzsteigerungen wiesen ferner Tankstellen, der Einzelhandel mit Büromaschinen und mit Kraftfahrzeugbedarf auf (14 bis 16 vH). Im Textilbereich waren die Absatzverluste 1959 auf den Einzelhandel mit Schnittwaren sowie mit Wäsche- und Bettwaren und mit Herrenartikeln beschränkt, während sich im Einzelhandel mit Oberbekleidung wieder eine leichte Umsatzerhöhung eingestellt hat. Nur bei Schuhen und Kürschnerwaren lagen die Zuwachsraten beträchtlich höher als im Vorjahr. Zweige mit annähernd durchschnittlicher Umsatzentwicklung waren die Branchengruppen „Nahrungsmittel“, deren Umsätze sich über den Einzelhandelsdurchschnitt erhöhten (6,3 vH) sowie die Gruppe „Hausrat“, die etwas darunter blieb (5,8 vH). Im Einzelhandel mit Waren aller Art haben die Unternehmen „mit Vorjahresumsätzen“ gegenüber 1958 den Absatz um 7,6 vH erhöhen können, darunter Warenhäuser³⁾ u. ä. um 10 vH und Versandgeschäfte⁴⁾ um 15 vH (1958: 9 vH bzw. 23 vH).

Die Umsatzsteuer der Unternehmen des Einzelhandels war mit 2 570 Mill. DM um 6,8 vH höher als 1958. Die Zuwachsrate lag ebenfalls über der des Vorjahres (6 vH), blieb aber hinter derjenigen der Jahre 1955 bis 1957 zurück. Die im Vergleich zum Umsatz geringere Zunahme der Umsatzsteuer hatte zur Folge, daß der durchschnittliche Steuersatz gegenüber 1958 leicht zurückgegangen ist. Mit 3,35 vH liegt er wie bisher erheblich über dem Durchschnittsatz der Gesamtwirtschaft. Höher ist lediglich die durchschnittliche Umsatzsteuer im produzierenden Handwerk.

Tabelle 6: Entwicklung der Umsätze¹⁾ und Preise²⁾
im Einzelhandel

Zu- (+) bzw. Abnahme (—) gegenüber dem jeweiligen Vorjahr in vH

Wirtschaftsgliederung ³⁾	1957		1958		1959	
	Umsatz	Einzelhandelspreis	Umsatz	Einzelhandelspreis	Umsatz	Einzelhandelspreis
Einzelhandel mit: Nahrungs- und Genußmitteln und verwandten Waren ⁴⁾	+ 8,7	+ 1,2	+ 6,7	+ 1,5	+ 6,1	+ 1,7
Bekleidung, Wäsche, Ausstattungsartikeln, Schuhen ⁵⁾	+ 8,6	+ 4,1	+ 0,5	+ 2,7	+ 2,7	— 0,9
Hausrat ⁶⁾	+ 9,5	+ 4,2	+ 6,3	+ 2,1	+ 5,9	— 0,4
übrigen Waren ⁷⁾	+ 9,0	+ 2,8	+ 9,2	+ 2,2	+ 8,3	+ 0,7
Einzelhandel zusammen	+ 9,5	+ 2,5	+ 6,2	+ 2,1	+ 6,2	+ 0,5

¹⁾ Umsatzangaben für Steuerpflichtige ohne neugebildete und aufgelöste Firmen sowie ohne Organkreise; im Bundesgebiet (ohne Saarland) einschl. Berlin (West). — ²⁾ Nach dem Index der Einzelhandelspreise; im Bundesgebiet (ohne Saarland und Berlin). — ³⁾ Bei Warenhäusern, Kleingeschäften und Versandgeschäften sind die gehandelten Waren im Index der Einzelhandelspreise abweichend von der Umsatzsteuerstatistik auf die einzelnen Branchengruppen aufgeteilt. — ⁴⁾ Wirtschaftsklassen 6415, 6417, 6419 und 6421—6429. — ⁵⁾ Wirtschaftsgruppe 643. — ⁶⁾ Wirtschaftsgruppe 644. — ⁷⁾ Wirtschaftsgruppen 645—648

Der Anteil von Firmen, deren wirtschaftlicher Schwerpunkt zwar im Einzelhandel liegt, die aber entweder wegen eines vom Inhaber selbst geführten handwerklichen Betriebes oder wegen eines handwerklichen Nebenbetriebs (§§ 2 und 3 der Handwerksordnung) in die Handwerksrolle eingetragen sind, ist erheblich höher als im Großhandel. Mit rund 42 500 Unternehmen sind es fast 10 vH aller Einzelhandelsfirmen. Die Gliederung nach Branchen zeigt, daß Verbindung von Einzelhandel und Handwerksbetrieb hauptsächlich im Nahrungsmittelfach, bei Schuhfirmen, im Uhren- und Schmuckwarenhandel sowie in der Fahrzeug- und Elektrobranche auftritt. Die Umsatzsteigerung der kombinierten Unternehmen liegt auch in diesem Bereich höher als im Durchschnitt des Einzelhandels.

¹⁾ Zehntes Gesetz zur Änderung des Umsatzsteuergesetzes vom 29. Dezember 1959. — ²⁾ Zu dem Vergleich mit dem Ergebnis der Einzelhandelsumsatzstatistik für 1959 siehe WiSta, Heft 8, August 1960, S. 484.

³⁾ Bei allen erfaßten Unternehmen dieser Branche, in der die Organschaften einen größeren Anteil haben, ist der Umsatz um 13 vH gestiegen. — ⁴⁾ Nur solche mit warenhausähnlichem Sortiment.

7. Sonstige Wirtschaftsbereiche

Die Zahl der in diesem Restkomplex zusammengefaßten Unternehmen, insbesondere der Dienstleistungswirtschaft, weist seit Jahren eine starke Zunahme auf. Im Jahre 1959 hat sich diese auf 537 752 erhöht. Von den 1959 in allen Teilen der Wirtschaft mehr erfaßten Steuerpflichtigen in Höhe von 30 186 entfallen 22 520 auf die Sonstigen Wirtschaftsbereiche. Am meisten hat hier das Handelsmittlergewerbe zugenommen (+ 6 000) und an zweiter Stelle das Gaststättenwesen (+ 5 000).

Die Umsatzentwicklung der Sonstigen Wirtschaftsbereiche bewegte sich 1959 auf mittlerer Linie. Der Gesamtumsatz lag mit 68,5 Mrd. DM um 9,7 vH über dem des Vorjahres. Die Zuwachsrate überschritt damit — wie im Produzierenden Handwerk und Sonstigen Produzierenden Gewerbe — den Durchschnitt aller Wirtschaftsbereiche, während sie bei den Steuerpflichtigen „mit Vorjahresumsätzen“ nur geringfügig unter dem Durchschnitt lag. Ein Vergleich mit der Umsatzentwicklung der früheren Jahre zeigt, daß die Zuwachsrate 1959 auch über die des Vorjahres hinausgeht. Gegenüber der Zunahme in den Jahren 1955 bis 1957 bestehen dagegen ähnliche Unterschiede wie in den anderen Wirtschaftsbereichen. Die Organkreise sind hier ebenfalls von geringem Gewicht. Nur 2,7 vH des Umsatzes aller Organkreise entfallen auf diese Bereiche. Die Organkreise treten größtenteils im Verkehrsgewerbe auf.

Von den einzelnen Branchen- bzw. Berufsgruppen, die in dieser Wirtschaftshauptabteilung zusammengefaßt sind, haben die Steuerpflichtigen des Öffentlichen Dienstes¹⁾, zu denen besonders die im Gesundheitswesen und in der Rechtsberatung selbständig Tätigen gehören, ihre Umsätze relativ am meisten steigern können (11,3 vH). Unter den letzteren haben besonders wirtschaftsberatende Berufe gut abgeschnitten, deren Umsätze zum Teil um 12 vH gestiegen sind. Bei Ärzten und Zahnärzten beträgt die Steigerung gegenüber dem Jahre 1958 11 und 14 vH. Relativ hoch war die Zuwachsrate auch bei den Handelsmittlern, deren Umsätze um 11 vH höher waren als im Jahr zuvor. Durchschnittlich haben sich andererseits die Verkehrsumsätze entwickelt, auf die das Hauptgewicht dieser Wirtschaftsbereiche entfällt. Bundesbahn und -post weisen eine Umsatzzunahme von 7 vH auf. Der relativ starken Erhöhung bei dem Straßenverkehr (16 vH) sowie bei Spedition und Lagerei (15 vH) steht andererseits die nur geringe Umsatzsteigerung in der Schifffahrt gegenüber (0,8 vH). Unterschiedlich haben sich die Umsätze auch im Dienstleistungsgewerbe²⁾ entwickelt, die insgesamt um 6 vH höher waren. Neben kräftigen Zunahmen im Friseurgewerbe, bei Wäschereien und Fotografen (10 vH) steht die nur halb so hohe des Gaststättengewerbes und der erhebliche Umsatzrückgang im Filmwesen (7 vH).

Von den Unternehmen der Sonstigen Wirtschaftsbereiche wurde für 1959 ein Umsatzsteuerbetrag von 1 260 Mill. DM gemeldet. Dieser liegt um 10 vH höher als ein Jahr zuvor. Der Steigerungssatz ist der höchste der letzten vier Jahre und geht auch über den des Umsatzes hinaus. Die durchschnittliche Umsatzsteuer war mit 1,84 vH etwas höher als im Vorjahr (1,83 vH). Der im Vergleich zum Produzierenden Gewerbe und zum Einzelhandel niedrige Durchschnittssatz ist besonders durch den hohen Anteil steuerfreier Umsätze im Verkehrswesen bedingt. In diesem Bereich sind die Umsätze im Durchschnitt mit einer Umsatzsteuer von 0,6 vH belastet. Im Gegensatz dazu ist die durchschnittliche Umsatzsteuer im Dienstleistungsgewerbe mit 3,30 vH fast ebenso hoch wie im Einzelhandel. Annähernd in der Mitte liegt der Satz, mit dem die Steuerpflichtigen des Öffentlichen Dienstes erfaßt werden (1,72 vH).

Die Sonstigen Wirtschaftsbereiche weisen, abgesehen von dem Produzierenden Handwerk, die größte Zahl der in die Handwerksrolle eingetragenen Unternehmen auf (51 347). Diese treten größtenteils in den Berufen des Dienstleistungshandwerks, d. h. hauptsächlich im Friseurgewerbe, bei Wäschereien, Färbereien und Fotografen auf. Die Umsätze dieser

¹⁾ Ohne die in der Ausführung von Hoheitsaufgaben bestehende Tätigkeit. — ²⁾ Nr. 71 bis 78 der Arbeitsstatistiksystematik.

Unternehmen sind gegenüber dem Vorjahr zwischen 8 und 10 vH gestiegen. Außerdem findet sich hauptsächlich im Gaststättenwesen eine erhebliche Zahl von Unternehmen, die auf Grund eines gewerblichen Betriebsteils in die Handwerksrolle eingetragen sind.

8. Organkreise

In der Umsatzsteuerstatistik 1959 sind — wie bereits in der Vorjahreserhebung — die Organkreise gesondert erfaßt worden. Hierbei wurden für neugebildete Organkreise sowie solche Organkreise, deren Zusammensetzung sich durch Zu- oder Abgänge geändert hatte, die Sonderzählblätter 1 und 2 ausgefüllt, während die in ihrer Zusammensetzung unverändert gebliebenen Organkreise mit dem normalen Zählblatt erfaßt wurden. In Tabelle 7 sind die 1959 erfaßten Organkreise sowie der Umsatz und die Umsatzsteuer 1958 der gleichen Unternehmen — auch wenn sie 1958 noch nicht Organkreise waren oder zu solchen gehörten — angegeben.

Die Zahl der Organkreise^{3) 4)} hat bei einem Anstieg von 1 734 auf 1 939 gegenüber 1958 um 11,8 vH zugenommen. In der Industrie betrug der Zugang 11 vH, während der Großhandel (+ 14 vH), der Einzelhandel (+ 15 vH) und die Sonstigen Wirtschaftsbereiche (+ 13 vH) bei wesentlich geringerer Zahl an Organkreisen jeweils stärkere Zunahmen aufweisen. An der Zahl der insgesamt erfaßten Organkreise waren die Industrie mit 61,8 vH, der Großhandel mit 19,1 vH, der Einzelhandel mit 4 vH sowie die Sonstigen Wirtschaftsbereiche mit 13,7 vH beteiligt.

Als Umsatz⁴⁾ aller Organkreise wurden für 1959 141,1 Mrd. DM ermittelt. Der Umsatz 1958 belief sich für die darunter erfaßten Unternehmen — die nicht mit den 1958 bestehenden Organkreisen identisch sind — auf 131,6 Mrd. DM; der Umsatzanstieg von 1958 zu 1959 betrug demnach 7,3 vH und war somit etwas niedriger als die Umsatzzunahme der Gesamtwirtschaft in Höhe von 8,7 vH (Steuerpflichtige „mit Vorjahresumsätzen“: 8,9 vH). Hierbei ist zu berücksichtigen, daß in den rückwirkend für 1958 und — bei 1959 neugebildeten oder in ihrer Zusammensetzung geänderten Organkreisen — auch für 1959 ermittelten Umsätzen noch organschaftliche Innenumsätze enthalten sind. Unter dem Durchschnitt lag der Umsatzanstieg bei der Industrie mit 7 vH, noch etwas geringer war er im Großhandel (6,6 vH), während er in den anderen Wirtschaftshauptbereichen höher war (Einzelhandel 15,3 vH, Sonstige Wirtschaftsbereiche 8,3 vH). Im Industriebereich sind die Organkreisumsätze gegenüber 1958 am stärksten in der Mineralölverarbeitung (+ 20,8 vH), im Straßenfahrzeugbau (+ 18 vH), und im Baugewerbe (+ 13,5 vH) gestiegen. Erhebliche Umsatzzunahmen der Organkreise sind ferner im Allgemeinen Binnengroßhandel (+ 14,7 vH), ferner bei Warenhäusern (+ 17,7 vH) und im Verkehrsneben- und -hilfsgewerbe (+ 16,4 vH) nachgewiesen. Von der Gesamtsumme der erfaßten Organkreisumsätze entfielen auf die Industrie 77,4 vH, den Großhandel 15,5 vH, den Einzelhandel 4,3 vH und die Sonstigen Wirtschaftsbereiche 2,7 vH.

Der Gesamtumsatz der Organkreise in Höhe von 141,1 Mrd. DM entspricht einem Anteil von 22,5 vH am Umsatz aller Wirtschaftsbereiche, wobei der Umsatzanteil in den einzelnen Gewerbebereichen unterschiedlich ist. Er ist am höchsten in der Industrie mit 39,9 vH. Besonders hoch waren die Umsatzanteile der Organkreise im Steinkohlenbergbau (80,8 vH), in der Eisen- und Stahlindustrie (80,5 vH), in der Mineralölverarbeitung (67,7 vH), in der Elektrotechnik (64,6 vH), im Straßenfahrzeugbau (60,2 vH) und in der chemischen Industrie (56,1 vH).

³⁾ Die Zahl der Organkreise, ihr Umsatz und ihre Umsatzsteuer für 1958 weichen von den im Band 240 StBRD, Seite 14 mitgeteilten Daten für 1958 ab, weil die dort nachgewiesene Zahl von 1 815 Organkreisen sich rückwirkend teils durch Nichtanerkennung, teils weil es sich in einigen Fällen um Unternehmereinheiten handelte, auf 1 734 vermindert hat. Entsprechend beläuft sich auch der Umsatz der Organkreise für 1958 auf 128 6 Mrd. DM (statt 132,4 Mrd. DM).

⁴⁾ In Tabelle 7 sind — abweichend von der Übersicht 5 im Band 240 — die Organkreise von Einzelunternehmen und von Körperschaften des öffentlichen Rechts nicht gesondert dargestellt, sondern in die Angaben für die übrigen Organkreise einbezogen und in den entsprechenden Gewerbebereichen nachgewiesen worden.

Tabelle 7: Organkreise 1959

Wirtschaftsgliederung	Organkreise 1959 ¹⁾				Umsatz und Steuer 1958 der gleichen Unternehmen ¹⁾		
	Organkreise	Gesamtumsatz		Steuer	Gesamtumsatz		Steuer
	Anzahl	Mill. DM	vH ²⁾	Mill. DM	Mill. DM	vH ²⁾	Mill. DM
Produzierendes Gewerbe							
Industrie							
Bergbau, Gewinnung und Verarbeitung von							
Steinen und Erden; Energiewirtschaft	107	15 789,6	47,0	329,0	15 195,8	48,2	303,6
darunter: Steinkohlenbergbau	17	7 223,5	80,8	172,6	7 262,6	81,0	164,1
Energiewirtschaft	21	3 954,3	37,1	41,2	3 730,5	37,6	37,3
Eisen- und Metallherzeugung und -verarbeitung	388	54 592,9	50,1	1 443,3	51 815,6	51,1	1 345,9
darunter: Eisen- und Stahlindustrie	58	20 508,1	80,5	620,1	21 006,6	82,7	604,3
Maschinenbau	100	8 072,6	24,7	158,0	5 580,4	24,6	142,7
Straßenfahrzeugbau	27	8 611,2	60,2	189,2	7 314,5	60,2	161,3
Elektrotechnik	66	12 050,3	64,6	316,6	11 079,1	65,5	290,4
Verarbeitende Industrie	653	37 319,8	30,8	949,6	33 750,6	30,0	878,2
darunter: Mineralölverarbeitung	8	4 953,7	67,7	41,2	4 100,3	65,7	32,0
Chemische Industrie	113	11 564,7	56,1	289,5	10 220,7	56,4	261,0
Papierindustrie	83	2 528,3	23,8	82,5	2 247,2	22,8	79,3
Textilindustrie	122	3 778,6	22,6	124,1	3 568,9	22,2	121,6
Mühlengewerbe	39	2 476,8	29,0	60,5	2 402,4	29,5	58,0
Fleisch- und Fettverarbeitung	27	3 611,9	26,8	70,8	3 537,9	27,7	71,4
Bau-, Ausbau- und Bauhilfsgewerbe	51	1 561,0	15,6	56,1	1 375,6	15,9	47,7
Zusammen	1 199	109 263,2	39,9	2 778,0	102 137,7	40,2	2 575,5
Produzierendes Handwerk und Sonstiges Produzierendes Gewerbe							
Zusammen	26	84,7	0,1	2,9	93,4	0,2	3,0
Großhandel							
Großhandel zusammen	370	21 821,9	14,9	108,1	20 475,8	15,3	99,0
darunter: Ein- und Ausfuhrhandel	93	4 060,5	24,2	8,6	3 942,1	25,7	8,5
Allgemeiner Binnengroßhandel	9	2 035,0	52,6	20,6	1 774,6	51,9	19,5
Binnengroßhandel mit:							
Getreide, Mehl, Saaten, Düngemitteln	15	2 322,8	17,3	8,6	2 184,4	17,2	7,5
Eisen und Metallen	25	6 897,0	48,3	22,5	6 264,4	49,4	19,2
Kohle und Mineralöl	38	3 314,8	18,7	8,7	3 365,3	19,1	8,1
Einzelhandel							
Einzelhandel zusammen	78	6 123,4	8,0	224,0	5 309,3	7,5	197,9
darunter: Einzelhandel mit:							
Waren aller Art	5	4 760,9	34,9	180,0	4 044,0	32,8	157,4
Nahrungs- und Genussmitteln	10	665,9	2,8	23,8	634,4	2,8	21,9
Bekleidung und Schuhen	22	256,5	1,9	9,5	264,4	1,9	9,3
Maschinen und Fahrzeugen	17	337,0	5,5	7,3	293,5	6,0	6,3
Sonstige Wirtschaftsbereiche							
Alle übrigen Bereiche zusammen	266	3 847,6	5,6	50,4	3 562,9	5,0	51,1
darunter: Verkehrswirtschaft	89	2 093,5	8,2	11,1	1 956,8	8,3	11,7
darunter:							
Schifffahrt	36	1 104,8	31,8	2,2	1 064,9	30,5	2,2
Verkehrsneben- und Hilfgewerbe	35	815,1	20,8	8,3	700,1	20,9	8,8
Alle Wirtschaftsbereiche							
Insgesamt	1 939	141 140,9	22,5	3 163,4	131 569,0	22,8	2 926,4

¹⁾ In diesen Angaben sind z. T. noch organschaftliche Innenumsätze enthalten (vgl. auch Tabelle 8). — ²⁾ Anteil am Gesamtumsatz aller Unternehmen des entsprechenden Wirtschaftsbereiches und jeweiligen Erhebungsjahres.

Im Großhandel ist der Umsatzanteil der Organkreise ebenfalls beträchtlich (14,9 vH). Besonders hervortretend sind die Umsatzanteile der Organkreise im Allgemeinen Binnengroßhandel (52,6 vH) und im Binnengroßhandel mit Eisen und Metallen (48,3 vH). Im Einzelhandel entfielen 1959 8 vH der Umsätze auf Organkreise. Hier ist der Anteil der Organkreisumsätze besonders im Einzelhandel mit Waren aller Art von größerem Gewicht (34,9 vH). Beim Einzelhandel mit Maschinen und Fahrzeugen betrug der Anteil der Organkreisumsätze 5,5 vH. In den sonstigen Wirtschaftsbereichen belief sich der Anteil der Organkreisumsätze auf 5,6 vH. Er war hier am höchsten in der Schifffahrt (31,8 vH) und im Verkehrsneben- und -hilfsgewerbe, d. h. überwiegend in der Spedition (20,8 vH).

Der Gesamtbetrag der Umsatzsteuer¹⁾ erreichte 3 163,4 Mill. DM gegenüber 2 926,4 Mill. DM für die gleichen Unternehmen 1958. Die Steuer ist demnach mit 8,1 vH etwas stärker gestiegen als der Umsatz. Die Zunahme der Umsatzsteuer gegenüber 1958 war — wie bei den Umsätzen — relativ am stärksten im Einzelhandel (13,2 vH), im Großhandel betrug der Anstieg 9,2 vH, bei der Industrie 7,9 vH; bei den Sonstigen Wirtschaftsbereichen war sie um 1,4 vH zurückgegangen. Die Umsatzsteuer der Organkreise entfiel zu 87,8 vH auf die Industrie, zu 7,1 vH auf den Einzelhandel, zu 3,4 vH auf den

Großhandel und zu 1,6 vH auf die Sonstigen Wirtschaftsbereiche.

Für 1959 sind die Organkreise auch hinsichtlich ihrer Entstehung dargestellt worden, und zwar in Übersicht 8. Es sind jeweils in Zeile a) die für 1958 gebildeten und 1959 unveränderten Organkreise, in Zeile b) die 1959 neugebildeten und unter c) die 1958 gebildeten und 1959 in ihrer Zusammensetzung durch Zu- und (oder) Abgänge geänderten Organkreise enthalten. Die Vorjahresangaben für diese Organkreise einschließlich der Neuzugänge (Zeile b) sind in entsprechender Zusammensetzung danebengestellt. Auch in dieser Tabelle sind sowohl für 1958 als auch — in den Zeilen b) und c) — für 1959 Angaben über Innenumsätze enthalten.

Vom Gesamtumsatz der Organkreise in Höhe von 141,1 Mrd. DM entfielen 77,2 vH auf in ihrer Zusammensetzung unveränderte, 2,4 vH auf neugebildete und 20,4 vH auf durch Zu- und Abgänge geänderte Organkreise. Der durchschnittliche Umsatz je Organkreis betrug 1959 bei den unveränderten Organkreisen 66,1 Mill. DM, bei den neugebildeten 16,5 Mill. DM und bei den in ihrer Zusammensetzung geänderten Organkreisen 339 Mill. DM. Die Umsatzzunahme gegenüber 1958 belief sich für diese drei Bereiche auf 8,2, 13,4 und 3,3 vH. Die Organkreise mit den größeren durchschnittlichen Umsätzen hatten demnach die geringere Umsatzzunahme im Vergleich zu 1959 aufzuweisen, während die verhältnismäßig kleinen neugebildeten Organkreise erheblich darüber lagen.

¹⁾ Vgl. Anmerkung 4) auf Seite 12.

Tabelle 8: Organkreise 1959 nach ihrer Zusammensetzung¹⁾

Wirtschaftsgliederung		Organkreise 1959				Umsatz und Steuer 1958 der gleichen Unternehmen ²⁾		
		Organkreise		Gesamtumsatz		Gesamtumsatz		Steuer
		Anzahl	Mill. DM	vH	Mill. DM	Mill. DM	vH	Mill. DM
Produzierendes Gewerbe:								
Industrie	a	1 022	84 631,6	77,5	2 165,6	78 382,4	76,7	1 994,6
	b ³⁾	116	2 220,5	2,0	63,9	1 961,9	1,9	56,3
	c ⁴⁾	61	22 411,2	20,5	548,4	21 793,4	21,3	524,6
	zusammen	1 199	109 263,2	100	2 778,0	102 137,7	100	2 575,5
Produzierendes Handwerk und Sonstiges								
Produzierendes Gewerbe	a	23	75,1	88,7	2,5	82,8	88,7	2,6
	b ³⁾	3	9,6	11,3	0,4	10,6	11,3	0,4 ³⁾
	c ⁴⁾							.)
	zusammen	26	84,7	100	2,9	93,4	100	3,0
Großhandel	a	311	15 048,9	68,9	84,5	14 119,3	69,0	78,2
	b ³⁾	46	804,0	3,7	3,9	664,0	3,2	3,4
	c ⁴⁾	13	5 969,0	27,4	19,6	5 692,4	27,8	17,4
	zusammen	370	21 821,9	100	108,1	20 475,8	100	99,0
Einzelhandel	a	68	5 982,1	97,7	220,5	5 180,2	97,6	194,7
	b ³⁾	10	141,3	2,3	3,5	129,1	2,4	3,2
	zusammen	78	6 123,4	100	224,0	5 309,3	100	197,9
Sonstige Wirtschaftsbereiche	a	225	3 213,6	83,5	42,4	2 944,3	82,9	42,8
	b ³⁾	33	204,0	5,3	3,9	216,6	6,1	4,3 ³⁾
	c ⁴⁾	8	430,0	11,2	4,1	396,0	11,0	4,0 ³⁾
	zusammen	266	3 847,6	100	50,4	3 552,9	100	51,1
Insgesamt	a	1 649	108 951,2	77,2	2 515,6	100 709,1	76,5	2 312,8
	b ³⁾	205	3 374,0	2,4	75,4	2 975,0	2,3	66,9
	c ⁴⁾	85	28 815,6	20,4	572,4	27 885,0	21,2	546,7
	zusammen	1 939	141 140,9	100	3 163,4	131 569,0	100	2 926,4

¹⁾ Es sind nachgewiesen: In Zeile a) 1958 gebildete und bis 1959 in ihrer Zusammensetzung unveränderte Organkreise; in Zeile b) 1959 neugebildete Organkreise; in Zeile c) 1958 gebildete, aber 1959 durch Zu- bzw. Abgänge in ihre Zusammensetzung veränderte Organkreise. — ²⁾ Von diesen Angaben entfällt noch ein Anteil auf organschaftliche Innenumsätze. — ³⁾ Ergebnis aus Umsetzungen zur Wahrung des Steuergeheimnisses. — ⁴⁾ Zur Wahrung des Steuergeheimnisses in anderen Angaben nachgewiesen.

III. Unternehmen und ihre Umsätze nach Umsatzgrößenklassen

Die auch bei der Umsatzsteuerstatistik 1959 vorliegende eingehende Gliederung der Ergebnisse gestattet es, die Struktur der Wirtschaftsbereiche nach der Umsatzgröße ihrer Unternehmen darzustellen und die gegenüber dem Vorjahr eingetretenen Änderungen zu verfolgen. Aus Raumgründen konnten in den nachstehend abgedruckten Textübersichten nur Angaben für die Wirtschaftshauptbereiche mit den entsprechenden Vergleichszahlen für 1958 berücksichtigt werden, während im Tabellenteil¹⁾ Ergebnisse für zahlreiche Einzelbereiche der Wirtschaft nach Umsatzgrößenklassen enthalten sind. Erstmals ist bei der Umsatzsteuerstatistik 1959 außer der üblichen Gruppierung noch eine stärker unterteilte Größenklassengliederung vorgenommen worden, die auf 59 Größenklassen ausgedehnt worden ist. Diese erstreckt sich aber nur auf die Steuerpflichtigen. Eine Schätzung der Umsätze ist jedoch bei der relativ engmaschigen Großengliederung der Tabelle 12 mit annähernder Genauigkeit möglich.

Hinsichtlich der Vergleichbarkeit der Angaben mit den Vorjahresergebnissen, insbesondere wegen der ab 1. April 1958 wieder eingeführten umsatzsteuerlichen Organschaft, wird auf die Ausführungen im Abschnitt II Bezug genommen. Die Steuerpflichtigen mit Umsätzen bis 8 000 DM und z. T. bis 8 500 DM (da sich etwa bis zur letzteren Umsatzhöhe noch die Kleinbetragsgrenze von 20 DM Umsatzsteuer im Jahre erstreckt) sowie die Landwirtschaft sind wie bisher nicht in den Ergebnissen erfaßt²⁾. Ergänzend ist darauf hinzuweisen, daß für 1959 — abweichend von dem Verfahren bei der Vorjahreserhebung — davon abgesehen wurde, zu Vergleichszwecken auch für die Größenklassengliederung ein Ergebnis 1958 „nach Umsetzungen“ zu erstellen, da die Änderungen infolge Neubildung von Organkreisen sowie Zu- und Abgängen bei bereits bestehenden Organkreisen im allgemeinen nur einen geringen Umfang hatten.

¹⁾ Vgl. Tabelle 4, Seite 50 ff. — ²⁾ Unternehmen, die nur steuerpflichtige Umsätze nachweisen, deren Steuerbetrag aber 20 DM nicht überschreitet (d. h. bei Versteuerung zum Normsatz bis 8 500 DM und entsprechend höher bei Versteuerung zu den ermäßigten Sätzen), sind grundsätzlich nicht enthalten. Unternehmen mit höheren steuerpflichtigen Umsätzen (über 8 500 DM) sowie mit steuerfreien Umsätzen sind dagegen erfaßt.

1. Gesamtüberblick

Die Gesamtergebnisse für alle erfaßten Wirtschaftsbereiche zeigen bei den Steuerpflichtigen und bei den Umsätzen, wie schon bei den vorangegangenen Jahreserhebungen, ein weiteres Aufrücken in die höheren Umsatzgrößenklassen, das im Zuge der Konjunktorentwicklung besonders durch Mengenzunahme des Absatzes, daneben zum Teil auch durch die Preisentwicklung bedingt sein dürfte. Ein gewisser Einfluß dürfte weiterhin auch von der Bildung neuer Organkreise und vermehrten Fusionen ausgeht worden sein.

Bei den Steuerpflichtigen ist die Gesamtzahl auf 1 693 000, d. h. um rund 30 000 gestiegen, wovon allein 22 500 bei den „Sonstigen“ Wirtschaftsbereichen hinzugekommen sind. Auf die Unternehmen mit Umsätzen bis unter 80 000 DM, die den Freibetrag von 8 000 DM in Anspruch nehmen können, entfielen 61,7 vH aller Steuerpflichtigen (gegen 63,1 vH 1958). Ihr Umsatzanteil betrug 5,9 vH (1958: 6,3 vH³⁾). Die Zahl der Steuerpflichtigen hat in den Größenklassen von 8 000 bis 50 000 DM jeweils abgenommen (von 47,8 vH 1958 auf 46,2 vH 1959) und ist in den darüberliegenden Schichten angestiegen. Die Abnahme in den unteren Größenklassen dürfte außer durch das Hinaufrücken in höhere Umsatzgruppen z. T. auch dadurch bedingt sein, daß häufiger kleinere Unternehmer — besonders im Handwerk und Einzelhandel — ihre selbständige Tätigkeit aufgeben und eine lohnsteuerpflichtige Beschäftigung annehmen. Den größten Anteil an der Zahl der Steuerpflichtigen weist mit 27,6 vH (gegenüber 28,2 vH 1958) die Größenklasse von 20 000 bis unter 50 000 DM nach, in der insbesondere die Unternehmen des Handwerks, des Einzelhandels, der Handelsvermittlung, der handwerklichen Dienst-

³⁾ Nach den für 1955 ermittelten Ergebnissen, die nur zu einem geringen Teil fortgeschrieben wurden, sind für 1957 letztmalig 644 163 Unternehmen mit Umsätzen unter 8 000 DM nachgewiesen worden; ihr Gesamtumsatz betrug 2,2 Mrd. DM. Das entsprach 1957 Anteilen von 28,1 vH bei den Steuerpflichtigen, aber nur 0,4 vH beim Umsatz. Für diese Unternehmen sind Angaben nach der vollständigen in der Umsatzsteuerstatistik verwendeten Wirtschaftssystematik veröffentlicht worden (vgl. Stat. Berichte, Arb.Nr. VII/10/14 vom 17. August 1959). Wegen des zum Teil erfolgten Aufstiegs dieser Unternehmen in Schichten mit höheren Umsätzen können diese Daten nur als Anhalt für die Größenordnungen dienen.

Tabelle 9: Steuerpflichtige und ihr Umsatz
nach Umsatzgrößenklassen
Bundesgebiet (ohne Saarland) einschl. Berlin (West)

Umsatzgrößenklasse von ... bis unter ... DM	Steuerpflichtige ¹⁾		Umsatz ¹⁾	
	1959	1958	1959	1958
	Anzahl	vH	Mill. DM	vH
8 000—10 000 ²⁾	51 936	3,1	470	0,1
10 000—20 000	282 990	15,5	3 881	0,6
20 000—50 000	466 970	27,6	15 568	2,5
nachrichtlich: bis unter 80 000	1 044 151	61,7	36 652	5,9
50 000—100 000	371 055	21,9	26 468	4,2
100 000—250 000	311 211	18,4	48 159	7,7
250 000—500 000	109 750	6,5	37 970	6,1
500 000—1 Mill.	55 915	3,3	38 971	6,2
1 Mill.—2 Mill.	31 113	1,8	43 458	6,9
2 Mill.—5 Mill.	20 070	1,2	61 319	9,8
5 Mill.—10 Mill.	6 570	0,4	45 687	7,3
10 Mill.—25 Mill.	3 591	0,2	54 288	7,7
25 Mill.—50 Mill.	1 065	0,1	36 871	5,9
50 Mill.—100 Mill.	489	0,0	33 697	5,4
100 Mill.—250 Mill.	272	0,0	40 848	6,5
250 Mill.—1 Mrd.	150	0,0	59 524	9,5
1 Mrd. und mehr	39	0,0	79 119	12,6
Zusammen	1 693 166	100	626 296	100

¹⁾ Ohne Landwirtschaft (Gewerbekennziffern 01, 02 und 09). — ²⁾ Unternehmen, die nur steuerpflichtige Umsätze nachweisen, deren Steuerbetrag aber 20 DM nicht überschreitet (d. h. bei Versteuerung zum Normalsatz bis 8 500 DM und entsprechend höher bei Versteuerung zu ermäßigten Sätzen), sind grundsätzlich nicht enthalten. Unternehmen mit höheren steuerpflichtigen Umsätzen (über 8 500 DM) sowie mit steuerfreien Umsätzen sind dagegen erfasst.

leistungen und ein großer Teil der Angehörigen freier Berufe vertreten sind. Der Rückgang der Zahl der Steuerpflichtigen in den drei Umsatzgruppen bis 50 000 DM war gegenüber dem Vorjahr am stärksten in der Gruppe von 10 000 bis 20 000 DM (von 16,3 vH 1958 auf 15,5 vH 1959).

Bei den Umsätzen entspricht einer Abnahme in den Größenklassen von 8 000 bis unter 50 000 DM (von 3,5 vH auf 3,2 vH) ein Anstieg der absoluten Werte in allen übrigen Größenklassen, während die Anteile am Gesamtbetrag der Umsätze in den mittleren Größenklassen wegen stärkerer Verschiebungen zu den oberen Gruppen z. T. auch noch etwas zurückgegangen sind. Auf die nach oben nicht begrenzte Größenklasse von 1 Mrd. DM und mehr entfällt mit 12,6 vH (1958: 12,2 vH) aller Umsätze der höchste Anteil innerhalb sämtlicher Größenklassen. Bei Einbeziehung der an dritter Stelle stehenden Größenklasse von 250 Mill. DM bis 1 Mrd. DM (9,5 vH gegen 9,4 vH 1958) erhöht sich der Umsatzanteil dieser beiden obersten Gruppen auf 22,1 vH (1958: 21,6 vH). Bei den Unternehmen mit Umsätzen von über 1 Mill. DM zeigt sich, wenn man — um auf einen längeren Zeitraum abzustellen — die Ergebnisse der Umsatzsteuerstatistik 1955 heranzieht, daß damals 68,5 vH, 1959 jedoch 72,6 vH aller Umsätze in dieser Schicht erfasst wurden.

2. Gliederung in den Wirtschaftshauptbereichen

In der Umsatzsteuerstatistik 1958 wurden die Ergebnisse des Produzierenden Gewerbes für die Industrie, das Produzierende Handwerk und das Sonstige Produzierende Gewerbe erstmalig nach Umsatzgrößenklassen aufbereitet, so daß für diese drei Bereiche nunmehr auch Vergleichsangaben 1958 gegenüber den für 1959 ermittelten Angaben vorliegen.

Bei der Industrie bietet der Zug zu den oberen Umsatzgrößenklassen folgendes Bild. Die Zahl der Steuerpflichtigen hat in den Größenklassen von 8 000 bis 500 000 DM absolut und anteilmäßig jeweils abgenommen und ist erst in den Gruppen ab 500 000 DM wieder gestiegen. Die überwiegende Zahl der Steuerpflichtigen liegt jedoch unterhalb dieser Grenze. 17 530 Steuerpflichtige oder 20,3 vH der Industrieunternehmen haben Umsätze bis 80 000 DM erzielt, die durch den Freibetrag von 8 000 DM begünstigt sind. Es dürfte sich hierbei hauptsächlich um solche Unternehmen handeln, die im jährlichen Industriebericht für Kleinbetriebe erfasst sind.

Die Umsätze der Industrie in Höhe von insgesamt 273,8 Mrd. DM sind in den Größenklassen bis 500 000 DM ebenfalls zurückgegangen und erst in den darüberliegenden Gruppen angestiegen; die anteilmäßige Entwicklung weicht von diesem Bild durch Verschiebungen innerhalb der oberen Größenklassen allerdings etwas ab. Der weitaus größte Umsatzbetrag

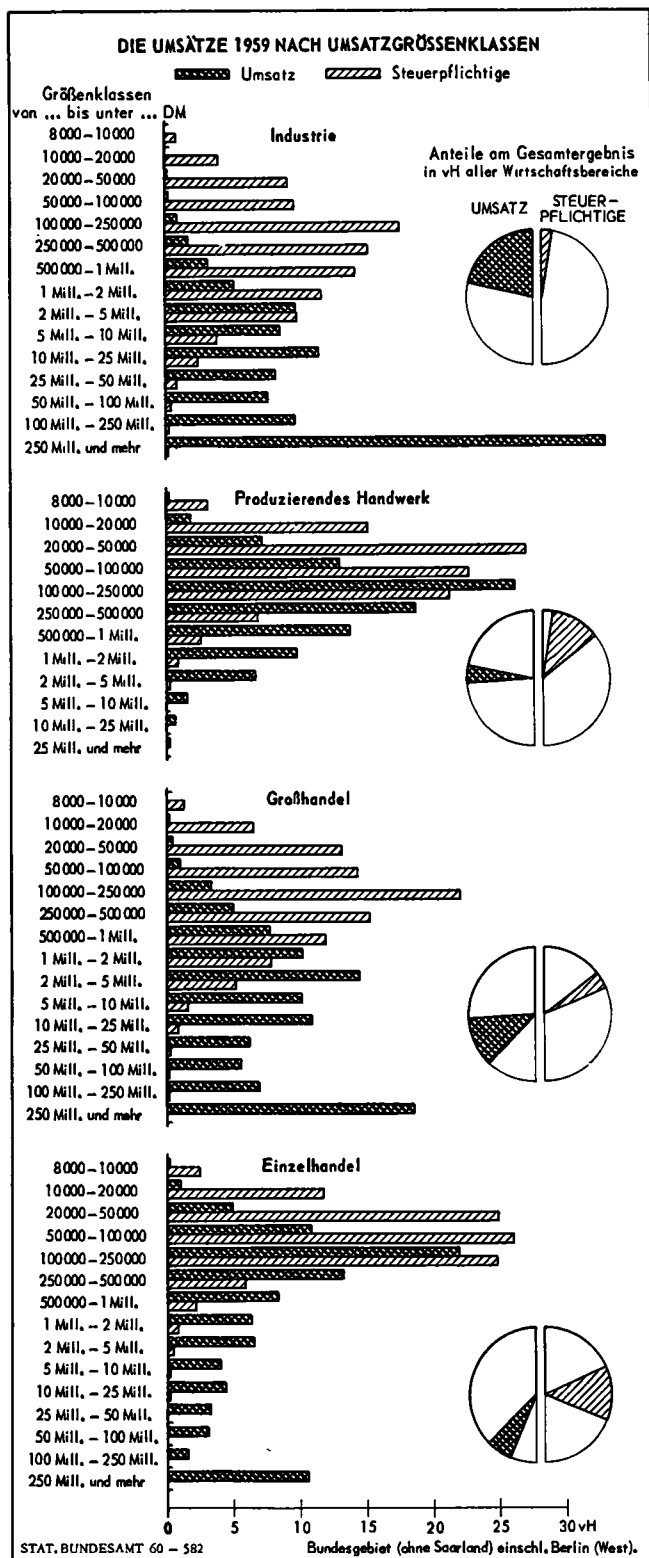
Tabelle 10: Steuerpflichtige und ihr Umsatz
im Produzierenden Gewerbe, Großhandel und Einzelhandel
nach Umsatzgrößenklassen
Bundesgebiet (ohne Saarland) einschl. Berlin (West)

Umsatzgrößenklasse von ... bis unter ... DM	Steuerpflichtige		Umsatz	
	1959	1958	1959	1958
	Anzahl		Mill. DM	
Industrie				
8 000—10 000 ¹⁾	658	774	6	7
10 000—20 000	3 494	3 789	52	56
20 000—50 000	7 926	8 492	268	289
nachrichtlich: bis unter 80 000	17 530	18 833	677	724
50 000—100 000	8 363	8 865	613	649
100 000—250 000	15 224	15 790	2 545	2 627
250 000—500 000	13 131	13 242	4 735	4 777
500 000—1 Mill.	12 359	12 135	8 849	8 708
1 Mill.—2 Mill.	10 082	9 880	14 333	14 018
2 Mill.—5 Mill.	8 572	8 092	28 724	25 221
5 Mill.—10 Mill.	3 379	3 162	23 662	21 951
10 Mill.—25 Mill.	2 052	1 895	31 278	28 713
25 Mill.—50 Mill.	655	616 ²⁾	22 839	21 303 ²⁾
50 Mill.—100 Mill.	307	287 ²⁾	21 129	19 897 ²⁾
100 Mill.—250 Mill.	174	157	26 435	23 888
250 Mill. und mehr	113	105	90 293	81 272
Zusammen	86 489	87 281	273 760	253 376
Produzierendes Handwerk				
8 000—10 000 ¹⁾	12 450	13 522	113	122
10 000—20 000	59 798	64 831	879	953
20 000—50 000	107 003	110 914	3 570	3 679
nachrichtlich: bis unter 80 000	241 638	251 285	8 556	8 724
50 000—100 000	89 970	88 880	6 463	6 375
100 000—250 000	84 534	79 401	13 095	12 231
250 000—500 000	27 360	24 113	9 354	8 233
500 000—1 Mill.	10 097	8 711	6 899	5 907
1 Mill.—2 Mill.	3 604	2 740	4 872	3 677
2 Mill.—5 Mill.	1 173	816	3 349	2 298
5 Mill.—10 Mill.	119	80	789	535
10 Mill.—25 Mill.	25	18	367	260
25 Mill.—50 Mill.	3 ³⁾	3 ³⁾	166 ³⁾	138 ³⁾
50 Mill.—100 Mill.)	.)	.)	.)
100 Mill.—250 Mill.	—	—	—	—
250 Mill. und mehr	—	—	—	—
Zusammen	396 136	394 029	49 917	44 409
Großhandel				
8 000—10 000 ¹⁾	1 767	1 934	16	17
10 000—20 000	8 754	9 328	129	137
20 000—50 000	17 597	18 067	595	612
nachrichtlich: bis unter 80 000	40 709	42 343	1 550	1 603
50 000—100 000	19 255	19 628	1 409	1 429
100 000—250 000	29 684	30 052	4 883	4 928
250 000—500 000	20 541	20 376	7 321	7 269
500 000—1 Mill.	16 069	15 421	11 324	10 879
1 Mill.—2 Mill.	10 533	10 018	14 774	14 008
2 Mill.—5 Mill.	6 919	6 352	21 088	19 449
5 Mill.—10 Mill.	2 147	1 898	14 811	13 097
10 Mill.—25 Mill.	1 058	943	15 859	14 039
25 Mill.—50 Mill.	268	240	9 112	8 268
50 Mill.—100 Mill.	123	106	8 264	7 269
100 Mill.—250 Mill.	70	59	10 051	8 939
250 Mill. und mehr	39	31	27 130	23 423
Zusammen	134 824	134 453	146 765	133 763
Einzelhandel				
8 000—10 000 ¹⁾	10 530	10 801	95	98
10 000—20 000	51 421	52 492	760	776
20 000—50 000	109 472	112 754	3 726	3 832
nachrichtlich: bis unter 80 000	249 779	255 151	9 627	9 790
50 000—100 000	114 679	115 234	8 298	8 319
100 000—250 000	109 150	104 535	16 798	15 994
250 000—500 000	29 919	27 263	10 110	9 217
500 000—1 Mill.	9 347	8 737	6 343	5 939
1 Mill.—2 Mill.	3 517	3 241	4 838	4 453
2 Mill.—5 Mill.	1 673	1 507	4 959	4 476
5 Mill.—10 Mill.	442	398	3 056	2 727
10 Mill.—25 Mill.	226	200	3 387	3 006
25 Mill.—50 Mill.	75	67	2 556	2 203
50 Mill.—100 Mill.	32	31	2 406	2 405
100 Mill.—250 Mill.	9	6	1 219	999
250 Mill. und mehr	12	11	8 085	6 842
Zusammen	440 504	437 279	76 638	71 286

¹⁾ Vgl. Anm. 2 zu Tabelle 9. — ²⁾ Enthalt Umsetzungen zur Wahrung des Steuergeheimnisses. — ³⁾ Zur Wahrung des Steuergeheimnisses in einer anderen Größenklasse nachgewiesen.

mit einem Anteil von 33 vH¹⁾ (1958: 32,1 vH) ist in der Größenklasse von 250 Mill. DM und mehr nachgewiesen. Ein zeitlich weiter zurückgehender Vergleich ist nur für das Produzierende Gewerbe insgesamt möglich, dessen Umsätze jedoch zu mehr als vier Fünftel auf die Industrie entfallen. Danach wurden 1959 bei Unternehmen mit mehr als 1 Mill. DM Umsatz 80,8 vH, 1955 jedoch 78,2 vH aller Umsätze des Produzierenden Gewerbes nachgewiesen. Hierbei ist allerdings zu berücksichtigen, daß der Vergleich durch die ab 1. 4. 1958 wie-

¹⁾ 32,2 vH, wenn eine große, 1959 wegen Organschaft vorgenommene Umsetzung zur Industrie rückwirkend berücksichtigt wird. —



der eingeführte umsatzsteuerliche Organschaft beeinträchtigt ist.

Im Produzierenden Handwerk¹⁾, in dem die Klein- und Mittelbetriebe an Zahl und Umsatz am stärksten vertreten sind, ist in den Größenklassen von 8 000 bis 50 000 DM ein Rückgang und in den darüberliegenden Größenklassen eine Zunahme der Zahl der Steuerpflichtigen wie auch der Umsätze festzustellen. 61 vH der Steuerpflichtigen (1958: 63,8 vH) hatten Umsätze bis 80 000 DM (mit einem Umsatzanteil von 17,1 vH) und konnten daher den Freibetrag von 8 000 DM in Anspruch nehmen. Auf die in der Statistik

¹⁾ Umfaßt Unternehmen, die in die Handwerksrolle eingetragen sind.

nicht erfaßten Kleinunternehmen mit Umsätzen bis unter 8 000 DM entfielen 1957 178 000 Fälle, deren Zahl jedoch seitdem infolge des Aufsteigens in höhere Umsatzgrößenklassen und wegen Aufgabe der selbständigen Tätigkeit stark zurückgegangen sein dürfte. An der Gesamtzahl der 396 000 Steuerpflichtigen waren die Unternehmen mit Umsätzen von 8 000 bis 50 000 DM noch mit 45,2 vH beteiligt (1958: 48,1 vH). Die größte Zahl von Handwerks-Unternehmen findet sich — wie in der Vorjahreserhebung — in der Gruppe von 20 000 bis 50 000 DM (27 vH gegen 28,2 vH 1958). Bei den Umsätzen entfiel der höchste Anteil auf die Größenklasse von 100 000 bis 250 000 DM (26,2 gegen 27,5 vH 1958).

In dem Restbereich, dem Sonstigen Produzierenden Gewerbe, das diejenigen Unternehmen des Produzierenden Gewerbes umfaßt, die weder zur Industrie noch zum Handwerk gehören, sind die Steuerpflichtigen noch stärker als beim Handwerk in den unteren Größenklassen konzentriert. Es entfallen auf die durch den Freibetrag von 8 000 DM begünstigten Steuerpflichtigen mit Umsätzen bis unter 80 000 DM 71,8 vH (1958: 73,2 vH) aller Unternehmen gegenüber 61 vH beim Handwerk, mit einem Umsatzanteil von 22,5 vH gegenüber 17,1 vH bei letzterem. Bezeichnend für die kleingewerbliche Struktur des Sonstigen Produzierenden Gewerbes ist ferner, daß hier nur in den Größenklassen von 8 000 bis 20 000 DM Rückgänge bei der Zahl der Steuerpflichtigen und den Umsätzen auftreten, während alle darüber liegenden Größenklassen Zugänge aufweisen.

Im Großhandel hat die Zahl der Steuerpflichtigen in den Größenklassen von 8 000 bis 250 000 DM abgenommen, während sie in den Gruppen ab 250 000 DM jeweils wieder gestiegen ist. Den Freibetrag von 8 000 DM konnten 40 700 der insgesamt 134 800 Steuerpflichtigen, d. h. 30,2 vH der Gesamtzahl, in Anspruch nehmen, auf die allerdings ein Umsatzanteil von nur 1,1 vH entfiel. Die Steuerpflichtigen sind im übrigen nach wie vor hauptsächlich in dem mittleren Bereich von 100 000 bis 1 Mill. DM konzentriert (mit einem Anteil von 49,1 vH). Auf die Größenklassen von 1 Mill. DM und mehr entfielen 15,7 vH der Steuerpflichtigen (1958: 14,6 vH).

Bei den Umsätzen des Großhandels in Höhe von 146,8 Mrd. DM entfällt auf die Größenklasse von 250 Mill. DM und mehr der höchste Anteil (18,5 vH, 1958: 17,5 vH, bzw., wenn eine große, durch Organschaft bedingte Umsetzung auch für 1958 berücksichtigt wird, 17,9 vH), der von nur 39 Unternehmen erzielt wird, was einem Durchschnittsumsatz von 696 Mill. DM entspricht. Eine weitere starke Konzentration der Umsätze findet sich in den Größenklassen von 1 bis 25 Mill. DM, auf die 45,4 vH (1958: 45,3 vH) aller Umsätze entfallen. Bei einem erweiterten zeitlichen Vergleich ergibt sich, daß die Unternehmen mit Umsätzen über 1 Mill. DM 1959 82,6 vH, 1955 jedoch 79,6 vH der Umsätze umfaßten. Der für 1959 ermittelte Anteil wäre wesentlich höher, wenn die zahlreichen im Zuge der Neuordnung der Organschaftsbesteuerung durchgeführten Umsetzungen zur Industrie nicht erfolgt wären.

Im Einzelhandel ist der Trend zu den oberen Größenklassen ebenfalls unverkennbar. In den Genuß des Freibetrages von 8 000 DM kamen jedoch noch 56,7 vH der Steuerpflichtigen, die Umsätze bis zu 80 000 DM aufwiesen (1958: 58,4 vH). Im Einzelhandel sind — bei den Steuerpflichtigen wie bei den Umsätzen — in den Größenklassen von 8 000 bis 100 000 DM jeweils Abnahmen und in den darüber liegenden Größenklassen (mit einer Ausnahme bei den Steuerpflichtigen) Steigerungen zu verzeichnen. Den höchsten Anteil an der Zahl der Steuerpflichtigen weist die Gruppe von 50 000 bis 100 000 DM auf (26 vH, 1958: 26,4 vH).

Der Hauptteil der Umsätze wird besonders bei den Gruppen der kleineren Mittelbetriebe nachgewiesen. Auf die Gruppe von 100 000 bis 250 000 DM entfällt der höchste Umsatzanteil mit 21,9 vH (1958: 22,4 vH). An vierter Stelle steht die Größenklasse von 250 Mill. DM und mehr, in der von 12 Unternehmen ein Umsatz von 8,1 Mrd. DM oder 10,6 vH des Umsatzes des gesamten Einzelhandels nachgewiesen wurden. Für die Unternehmen mit Umsätzen über 1 Mill. DM ergibt sich 1959 ein Umsatzanteil von 39,8 vH, 1955 jedoch nur ein solcher von 33,2 vH.

In den Sonstigen Wirtschaftsbereichen, die eine Zusammenfassung recht unterschiedlicher Bereiche wie der Handelsvertreter, des Gaststätten- und Beherbergungsgewerbes, der handwerklichen Dienstleistungen, des Verkehrswesens und der freien Berufe darstellen, ist die Zahl der Steuerpflichtigen mit 538 000 die größte aller Wirtschaftshauptbereiche; sie hat gegenüber 1958 um 22 500 zugenommen, teilweise durch das Hineinwachsen von Unternehmen, die 1959 die Erfassungsgrenze von etwa 8 000 DM überschritten haben. Die Steuerpflichtigen sind noch stärker als beim Handwerk in den unteren Größenklassen konzentriert, da die Umsätze hier größtenteils nur Arbeitsentgelt darstellen. Das gilt vor allem für Handelsvertreter, freie Berufe, Friseure und Wäschereien. In den Genuß des Freibetrages von 8 000 DM kamen 78,8 vH (1958: 80,2 vH) aller erfaßten Steuerpflichtigen, auf die ein Umsatzanteil von 20,5 vH entfiel. Zu berücksichtigen ist ferner, daß für 1957 in den Sonstigen Wirtschaftsbereichen noch 265 971 Unternehmen mit einem unter 8 000 DM liegenden Umsatz nachgewiesen wurden; diese Zahl dürfte sich seitdem allerdings wesentlich vermindert haben. Nur in den Umsatzgrößenklassen von 8 000 bis 50 000 DM sind Abnahmen der Zahl der Steuerpflichtigen wie der Umsätze zu verzeichnen, während in den darüberliegenden Größenklassen durchweg Zunahmen auftreten. Die größte Zahl der Steuerpflichtigen entfällt auf die Umsatzgruppe von 20 000 bis 50 000 DM (194 530 mit einem Anteil von 36,2 vH, gegen 36,9 vH 1958).

Die Umsätze in Höhe von 68,4 Mrd. DM sind hauptsächlich in den Größenklassen von 20 000 bis 250 000 DM konzentriert. Der auffallend hohe Anteil von 19,2 vH (1958: 20,3 vH, bei Berücksichtigung einer größeren Umsetzung zum Großhandel jedoch 19,7 vH) in der Größenklasse von 250 Mill. DM und mehr ist auf die dort erfaßten Umsätze der Bundespost und Bundesbahn zurückzuführen.

In der Forstwirtschaft und Fischerei (einschl. nichtlandwirtschaftlicher Gärtnerei und nichtlandwirtschaftlicher Tierzucht), dem Restbereich des früheren Wirtschaftshauptbereichs Landwirtschaft, wurden nur 16 700 Steuerpflichtige mit einem Umsatzbetrag von 2,5 Mrd. DM erfaßt. Die Gliederung der Steuerpflichtigen nach Größenklassen entspricht weitgehend derjenigen in den Sonstigen Wirtschaftsbereichen. Bezeichnend ist, daß die Zahl der Steuerpflichtigen und die Umsätze — abweichend von der Entwicklung in den anderen Wirtschaftshauptbereichen — auch in der untersten Größenklasse zugenommen haben, ein Zeichen dafür, daß hier besonders viele Kleinunternehmen über die Freigrenze von 8 000 DM in die Steuerpflicht hineingewachsen sind. Umsätze bis unter 80 000 DM hatten 77 vH der Steuerpflichtigen (1958: 76,8 vH), auf die ein Umsatzanteil von 15,9 vH entfiel.

3. Umsatzsteuer in den Wirtschaftshauptbereichen

Der durchschnittliche Steuersatz, der sich für die Gesamtwirtschaft ergibt, ist gegenüber 1958 gleich ge-

Tabelle 12: Sonderausgliederung der Steuerpflichtigen 1959 nach 59 Umsatzgrößenklassen¹⁾

Bundesgebiet (ohne Saarland) einschl. Berlin (West)

Umsatzgrößenklasse von ... bis unter ... DM	Ins- ²⁾ gesamt	darunter			
		Indu- strie	Produzie- rendes Handwerk	Groß- handel	Einzel- handel
8 000—10 000 ³⁾ ...	51 936	658	12 450	1 767	10 530
10 000—12 000...	57 396	754	13 683	1 922	11 288
12 000—18 000...	159 968	2 093	35 744	5 313	30 755
18 000—20 000...	45 628	647	10 371	1 519	9 378
20 000—25 000...	101 706	1 583	23 011	3 585	21 414
25 000—30 000...	89 800	1 434	20 414	3 260	19 991
30 000—40 000...	151 807	2 641	35 273	5 641	35 850
40 000—50 000...	123 657	2 268	28 305	5 101	32 217
50 000—60 000...	102 188	1 995	23 738	4 592	28 592
60 000—70 000...	85 559	1 732	20 283	4 071	25 729
70 000—80 000...	74 528	1 725	18 367	3 928	24 035
80 000—90 000...	58 647	1 482	14 766	3 418	19 270
90 000—100 000...	50 153	1 429	12 816	3 246	17 053
100 000—120 000...	78 588	2 733	21 134	5 597	27 026
120 000—150 000...	86 245	3 508	23 540	7 323	31 037
150 000—175 000...	51 969	2 554	14 076	4 984	19 115
175 000—200 000...	39 151	2 265	10 824	4 462	13 617
200 000—250 000...	55 258	4 164	14 960	7 318	18 355
250 000—300 000...	38 989	3 502	9 724	5 755	11 333
300 000—350 000...	26 075	2 851	6 599	4 757	7 384
350 000—400 000...	19 578	2 596	4 880	3 916	4 989
400 000—450 000...	15 108	2 214	3 547	3 264	3 584
450 000—500 000...	12 000	1 968	2 610	2 849	2 629
500 000—600 000...	17 965	3 366	3 618	4 792	3 461
600 000—700 000...	13 329	2 808	2 467	3 827	2 327
700 000—800 000...	10 175	2 432	1 737	3 005	1 543
800 000—900 000...	7 942	1 975	1 301	2 447	1 148
900 000—1 Mill.	6 504	1 778	974	1 998	868
1 Mill.—1,5 Mill.	20 277	6 174	2 579	6 808	2 400
1,5 Mill.—2 Mill.	10 836	3 908	1 025	3 725	1 117
2 Mill.—2,5 Mill.	6 631	2 619	491	2 300	603
2,5 Mill.—3 Mill.	4 511	1 898	280	1 556	390
3 Mill.—3,5 Mill.	3 224	1 386	173	1 111	284
3,5 Mill.—4 Mill.	2 359	1 056	110	821	168
4 Mill.—4,5 Mill.	1 889	858	66	650	147
4,5 Mill.—5 Mill.	1 456	725	53	481	81
5 Mill.—6 Mill.	2 105	1 037	47	723	149
6 Mill.—7 Mill.	1 621	830	30	527	106
7 Mill.—8 Mill.	1 178	608	19	395	78
8 Mill.—9 Mill.	907	502	16	269	54
9 Mill.—10 Mill.	759	402	7	233	55
10 Mill.—12,5 Mill.	1 226	673	—	362	84
12,5 Mill.—15 Mill.	833	476	—	256	56
15 Mill.—17,5 Mill.	570	336	25 ⁴⁾	162	30
17,5 Mill.—20 Mill.	391	232	—	122	18
20 Mill.—25 Mill.	571	335	—	156	38
25 Mill.—35 Mill.	612	369	—	159	44
35 Mill.—50 Mill.	453	286	3 ⁴⁾	109	31
50 Mill.—75 Mill.	333	212	—	90	15
75 Mill.—100 Mill.	156	95	—	33	17
100 Mill.—125 Mill.	83	52	—	22	—
125 Mill.—150 Mill.	75	48	—	24	9 ⁴⁾
150 Mill.—200 Mill.	71	46	—	15	—
200 Mill.—250 Mill.	43	28	—	9	—
250 Mill.—350 Mill.	53	35	—	12	—
350 Mill.—500 Mill.	36	25	—	7	—
500 Mill.—750 Mill.	28	18	—	9	12 ⁴⁾
750 Mill.—1 Mrd.	13	9	—	3 ⁴⁾	—
1 Mrd. und mehr	39	26	—	8 ⁴⁾	—
Zusammen	1 693 166	86 489	396 136	134 824	440 504

¹⁾ Die Gliederung nach 59 Umsatzgrößenklassen ist im Tabellenteil für die gleichen Wirtschaftsbereiche wie in Anhangtabelle 4 veröffentlicht (vgl. S. 72 ff.). — ²⁾ Ohne die steuerbefreiten Unternehmen der Landwirtschaft (01, 02 und 09). — ³⁾ Vgl. Anm. 2 zu Tab. 9. — ⁴⁾ Ergebnis aus Umsetzungen zur Wahrung des Steuergeheimnisses.

Tabelle 11: Durchschnittlicher Steuersatz nach Umsatzgrößenklassen

Bundesgebiet (ohne Saarland) einschl. Berlin (West)
Steuerbetrag in vH des Gesamtumsatzes

Umsatzgrößenklasse von ... bis unter ... DM	Insgesamt ¹⁾		Produzierendes Gewerbe						Großhandel		Einzelhandel	
	1959	1958	Industrie		Prod. Handwerk		Sonst. Prod. Gewerbe		1959	1958	1959	1958
			1959	1958	1959	1958	1959	1958				
8 000—10 000 ³⁾ ...	0,68	0,72	0,74	0,81	0,73	0,77	0,73	0,78	0,52	0,55	0,77	0,81
10 000—12 000...	1,59	1,60	1,65	1,63	1,87	1,87	1,63	1,62	1,07	1,01	1,86	1,85
12 000—18 000...	2,68	2,67	2,62	2,66	2,87	2,86	2,85	2,86	1,40	1,31	2,80	2,93
18 000—20 000...	2,68	2,67	2,78	2,80	2,89	2,88	2,83	2,81	1,39	1,32	2,97	3,00
20 000—25 000...	2,68	2,67	2,78	2,80	2,89	2,88	2,83	2,81	1,39	1,32	2,97	3,00
nachrichtlich: bis unter 80 000	3,09	3,09	3,21	3,23	3,31	3,30	3,40	3,40	1,50	1,45	3,35	3,36
50 000—100 000...	3,26	3,24	3,39	3,38	3,63	3,61	3,60	3,55	1,52	1,46	3,48	3,49
100 000—250 000...	2,94	2,90	3,28	3,28	3,67	3,63	3,48	3,47	1,37	1,33	3,31	3,32
250 000—500 000...	2,82	2,59	3,22	3,20	3,58	3,56	3,49	3,48	1,23	1,21	3,30	3,31
500 000—1 Mill.	2,42	2,39	3,11	3,11	3,53	3,48	3,40	3,41	1,16	1,13	3,28	3,32
1 Mill.—2 Mill.	2,28	2,27	3,03	3,03	3,43	3,36	3,49	3,41	1,02	1,01	3,18	3,22
2 Mill.—5 Mill.	2,26	2,27	3,03	3,04	3,21	3,05	3,43	3,16	0,90	0,88	3,17	3,24
5 Mill.—10 Mill.	2,25	2,26	2,95	2,97	2,47	2,17	2,98	1,95	0,75	0,69	3,32	3,46
10 Mill.—25 Mill.	2,18	2,18	2,79	2,77 ⁴⁾	2,75 ⁴⁾	2,74 ⁴⁾	—	—	0,52	0,50	3,39	3,44
25 Mill.—50 Mill.	2,08	2,12	2,65	2,66 ⁴⁾	—	—	—	—	0,48	0,47	3,26	3,41
50 Mill.—100 Mill.	1,90	1,87	2,54	2,47	—	—	—	—	0,40	0,40	3,70	3,68
100 Mill.—250 Mill.	1,83	1,82	2,38	2,39	—	—	—	—	0,30	0,28	3,77	3,82
250 Mill. und mehr	—	—	—	—	—	—	—	—	—	—	—	—
Zusammen	2,32	2,32	2,73	2,73	3,46	3,42	3,35	3,30	0,81	0,80	3,35	3,38

¹⁾ Ohne Landwirtschaft (Gewerbekennziffern 01, 02 und 09). — ²⁾ Vgl. Anm. 2 zu Tabelle 9. — ³⁾ Enthält Umsetzungen zur Wahrung des Steuergeheimnisses. — ⁴⁾ Zur Wahrung des Steuergeheimnisses in einer anderen Größenklasse nachgewiesen.

Tabelle 13: Steuerpflichtige und ihre Umsätze 1959 in den Größenklassen von 8 000 bis unter 120 000 DM
Bundesgebiet (ohne Saarland) einschl. Berlin (West)

Wirtschaftsgliederung	Von 8 000 ¹⁾ bis unter 80 000 DM				Von 8 000 ¹⁾ bis unter 10 000 DM		Von 80 000 bis unter 120 000 DM	
	Steuerpflichtige		Gesamtumsatz		Steuerpflichtige			
	Anzahl	vH ²⁾	Mill. DM	vH ²⁾	Anzahl	vH ²⁾	Anzahl	vH ²⁾
Produzierendes Gewerbe	317 186	56,3	11 077	3,3	17 159	3,1	62 278	11,1
davon:								
Industrie	17 530	20,3	877	0,3	658	0,8	5 644	6,5
Produzierendes Handwerk	241 638	61,0	8 556	17,1	12 450	3,1	48 716	12,3
Sonstiges Produzierendes Gewerbe	57 998	71,8	1 843	22,5	4 051	5,0	7 918	9,8
Großhandel	40 709	30,2	1 550	1,1	1 787	1,3	12 261	9,1
Einzelhandel	249 779	56,7	9 627	12,6	10 530	2,4	63 349	14,4
Sonstige Wirtschaftsbereiche	423 618	78,8	14 002	20,4	21 588	4,0	48 078	8,9
Forstwirtschaft, Fischerei	12 879	77,0	396	15,9	882	5,3	1 422	8,5
Alle Wirtschaftsbereiche	1 044 151	61,7	36 652	5,9	51 936	3,1	187 388	11,1

¹⁾ Vgl. Anm. 2 zu Tab. 9. — ²⁾ Jéweils in vH zur Gesamtzahl des betr. Wirtschaftsbereichs.

blieben, er betrug jeweils 2,32 vH; bei den einzelnen Wirtschaftshauptbereichen sind demgegenüber einige geringfügige Änderungen im Vergleich zum Vorjahr eingetreten. Für die Größenklassen von 8 000 bis 80 000 DM ergibt sich ein relativ niedriger durchschnittlicher Steuersatz von 2,68 vH (1958: 2,67 vH). Hierbei wirkt sich der Freibetrag von 8 000 DM aus. Etwas darüber liegt der durchschnittliche Steuersatz dieser Größenklassen in der Industrie (2,78 vH, 1958: 2,80 vH), im Produzierenden Handwerk (2,89), im Sonstigen Produzierenden Gewerbe (2,83) und im Einzelhandel (2,97 vH, 1958: 3 vH), während er beim Großhandel (1,39 vH, 1958: 1,32 vH) und bei den Sonstigen Wirtschaftsbereichen (2,49, 1958: 2,46 vH) niedriger ist.

In den folgenden Umsatzgruppen steigt der durchschnittliche Steuersatz an und erreicht in den Größenklassen von 100 000 bis 250 000 DM für die Gesamtwirtschaft (3,26 vH) sowie auch in der Industrie (3,39 vH), im Sonstigen Produzierenden Gewerbe (3,60 vH), Großhandel (1,52 vH) und in den Sonstigen Wirtschaftsbereichen (3,16 vH) jeweils seine maximale Höhe. Im Handwerk wird der höchste durchschnittliche Steuersatz dagegen mit 3,67 vH in der Gruppe von 250 000 bis 500 000 DM und beim Einzelhandel in der Größenklasse von 250 Mill. DM und mehr (3,77 vH) nachgewiesen.

In den oberen Umsatzgrößenklassen geht der durchschnittliche Steuersatz — abgesehen vom Einzelhandel — zurück.

Er erreicht in der Schicht von 250 Mill. DM und mehr bei der Gesamtwirtschaft nur noch 1,83 vH (Industrie 2,38 vH, Großhandel 0,3 vH, Sonstige Wirtschaftsbereiche 0,03 vH, hier wegen Bundespost und Bundesbahn). In diesen oberen Größenklassen wirken sich besonders die steuerfreien Ausfuhr-lieferungen sowie — im Großhandel — die steuerbefreiten Großhandels- und Einfuhranschlußlieferungen aus. Zu berücksichtigen ist hierbei, daß die Ausfuhr- und Ausfuhrhändlervergütung von der Steuer noch nicht abgesetzt sind.

Die erwähnte Sonderausgliederung nach 59 Umsatzgrößenklassen bietet u. a. die Möglichkeit, die Zahl der Steuerpflichtigen, die durch die vorgesehene Freigrenze von 10 000 DM bei Umsätzen bis 120 000 DM begünstigt werden, abzugrenzen. Die Erhöhung der allgemeinen Freigrenze von 8 000 auf 10 000 DM bedeutet nach dem Ergebnis der Statistik für 1959, daß rund 52 000 Kleinunternehmen zusätzlich von der Erhebung ab 1961 ausgeschlossen würden. Da die Inanspruchnahme des neuen Freibetrags für Steuerpflichtige bis zu einer Umsatzhöhe von 120 000 DM gelten soll, würde das außerdem bedeuten, daß weitere 187 000 Steuerpflichtige einen solchen Betrag als steuerfrei absetzen könnten. Nach dem Stand von 1959 waren 992 000 Unternehmen mit Umsätzen von 10 000 bis 80 000 DM berechtigt, den bisher geltenden Freibetrag in Anspruch zu nehmen. Insgesamt würde die erweiterte Vergünstigung nunmehr rund 1 180 000 Unternehmen zugute kommen.

IV. Begriffserklärungen, Erläuterungen zur Wirtschaftsgliederung, Zeichenerklärung

1. Begriffserklärungen

Umsatz	= ohne nähere Bezeichnung gleichbedeutend mit Gesamtumsatz
Steuer	= Umsatzsteuer
Gebietsstand	soweit kein Gebietsstand oder in den Tabellen die Bezeichnung „Bundesgebiet“ angegeben ist, beziehen sich die Ergebnisse auf das Bundesgebiet (ohne Saarland) einschl. Berlin (West)
Einwohnerzahlen	bei der Berechnung der Umsätze je Einwohner wurden jeweils die Einwohnerzahlen nach dem Stand vom 30. Juni 1959 zugrunde gelegt
Gewerbekennziffer	Gewerbekennziffer für die Steuerstatistiken (auf der Grundlage der Arbeitsstättensystematik; siehe auch unter 2.)
Wirtschaftsgliederung ..	die Gliederung beruht — abgesehen von der Zusammenfassung nach Wirtschaftshauptbereichen und einigen weiteren Ausnahmen — fast vollständig auf der Arbeitsstättensystematik (nähere Erläuterungen, insbesondere auch zu den verwendeten Abkürzungen, siehe unter 2.)
Fußnoten	Fußnoten für wiederkehrende Tatbestände werden im Tabellenteil grundsätzlich nur auf der ersten Seite einer jeden Tabelle abgedruckt.
Summen	Abweichungen durch Runden der Zahlen

2. Erläuterungen und Abkürzungen zur Wirtschaftsgliederung

Die Gewerbekennziffern für die Steuerstatistiken mit den zugehörigen Bezeichnungen sind auf Grund des „Systematischen Verzeichnisses der Arbeitsstätten, Ausgabe 1950“ für die Zwecke der Steuerstatistiken aufgestellt worden.

Die Gruppen, Zweige und Klassen der Arbeitsstättensystematik werden in folgenden Wirtschaftshauptbereichen der Steuerstatistik zusammengefaßt:

- Land-, Forst- und Jagdwirtschaft, Fischerei (ohne landwirtschaftliche Umsätze)¹⁾
- Produzierendes Gewerbe²⁾:
 - Industrie
 - Produzierendes Handwerk
 - Sonstiges Produzierendes Gewerbe
- Großhandel
- Einzelhandel
- Sonstige Wirtschaftsbereiche

Um den genauen Inhalt jeder Gliederungsposition zu erfahren, empfiehlt es sich, in Zweifelsfällen auf die entsprechende Position des „Systematischen Verzeichnisses der Arbeitsstätten, Ausgabe 1950“, zurückzugreifen³⁾.

Im allgemeinen enthält die Wirtschaftsgliederung alle Positionen der Arbeitsstättensystematik mit den dort vorgesehenen Nummern. In einer Reihe von Fällen sind jedoch Klassen zusammengefaßt. Einige Klassen sind aber auch für die Zwecke der Steuerstatistik tiefer unterteilt oder neugebildet worden.

Die Steuerpflichtigen mit Umsätzen bis unter 8 000 DM, die nach der Erhebung für 1955 bis einschl. 1957 in die Ergebnisse der Umsatzsteuerstatistik einbezogen worden sind, werden ab 1958 nicht mehr nachgewiesen; sie wurden auch von den zum Vergleich angegebenen Ergebnissen der Vorjahre abgesetzt. Eine gesonderte Nachweisung dieser Steuerpflichtigen ist nach der vollständigen gewerblichen Gliederung in dem Statistischen Bericht Arb.-Nr. VII/10/14 vom 17. August 1959 enthalten. Ausgeschlossen sind ferner die steuerlichen Kleinbetragsfälle mit einem Jahresumsatz bis etwa 8 500 DM, d. h. Unternehmen, die an sich steuerpflichtige Umsätze nachweisen, deren Steuerbetrag aber 20 DM nicht überschreitet (bei Versteuerung zum Normalsatz bis 8 500 DM und entsprechend höher bei Versteuerung zu den ermäßigten Sätzen).

Wenn Ergebnisse für das gesamte Produzierende Gewerbe benötigt werden, sind stets die Angaben für die Industrie, das Produzierende Handwerk und das Sonstige Produzierende Gewerbe zusammenzufassen.

Die in die Handwerksrolle eingetragenen Unternehmen werden in der Steuerstatistik sowohl beim Produzierenden Gewerbe als auch bei den anderen Wirtschaftshauptbereichen ausgegliedert, in letzteren, sofern der Schwerpunkt des Gesamtunternehmens eine solche Zuordnung verlangt (z. B. zum Großhandel und Einzelhandel) oder die Gewerbesystematik (s. Dienstleistungshandwerk) das erfordert.

Die Stadtwerke, hier im Sinne von kombinierten Versorgungs- und Verkehrsbetrieben (Gewerbekennziffer 18), sind in der Arbeitsstättensystematik nicht vorgesehen; die Umsätze dieser Position sind in der Arbeitsstättenzählung entsprechend dem Schwerpunkt der Unternehmen z. T. in der Energiewirtschaft und z. T. in der Verkehrswirtschaft enthalten.

¹⁾ Landwirtschaftliche Umsätze sind ab 1. 4. 1956 von der Umsatzsteuer befreit und werden ab 1956 nicht mehr in der Umsatzsteuerstatistik erfaßt; 8 500 DM übersteigende gewerbliche Umsätze landwirtschaftlicher Betriebe sind bei den entsprechenden Wirtschaftsbereichen nachgewiesen. — ²⁾ Der getrennte Nachweis von „Industrie“ einerseits sowie von „Produzierendem Handwerk“ und „Sonstigem Produzierendem Gewerbe“ andererseits ist, abweichend von dem Wortlaut der Arbeitsstättensystematik, zumeist auch im Text der Positionen berücksichtigt worden. — ³⁾ Da nur Unternehmen behandelt werden, sind die Positionen für Verwaltungs- und Hilfsbetriebe gestrichen worden, weil diese beim Nachweis von Unternehmen nicht vertreten sind. Im Text ist die Bezeichnung „Betrieb“ aus demselben Grund durch „Unternehmen“ ersetzt worden.

Insgesamt sind für die Zwecke der Steuerstatistik folgende neue Positionen gebildet worden:

Gewerbe- kenn- ziffer	Bezeichnung	Gewerbe- kenn- ziffer	Bezeichnung
1191	Steinkohlengewinnung, -brikettfabriken und Kokereien mit Energiewirtschaft	6489	Sonst. Facheinzelhandel (soweit nicht in d. Kl. 6421—6488 enthalt.)
18	Stadtwerke (Energiewirtschaft mit Verkehr)	7140	Beteiligungsgesellschaften
2196	Eisen-, Stahl- und Tempergießereien mit Allgemeinem Maschinenbau	7160	Nichtgewerbliche Verwaltung eigenen Vermögens
2291	Metallhütten und Umschmelzwerke (einschl. Raffinieranstalten mit Metallerzbergbau)	7295	Schank- u. Speisewirtschaften mit Ausschank alkoholisch. Getränke (nur Kl. 7251) mit Gemischtwaren- u. Einzelhandelsgeschäften mit Waren verschiedener Art ohne Schwerpunktangabe
2491	Allgemeiner Maschinenbau mit Eisen-, Stahl- u. Tempergießereien	7296	Schank- und Speisewirtschaften mit Ausschank alkoholischer Getränke (nur Kl. 7251) mit Eh. mit Nahrungs- und Genußmitteln
2493	Allgemeiner Maschinenbau mit Stahlbau	7298	Schankgewerbe mit Backerei und Konditorei
2698	Kraftfahrzeug-Reparaturwerkstätten und -Abwrackbetriebe mit Eh. m. Maschinen, Fahrrädern, Kraftfahrzeugen und Kraftfahrzeugbedarf	7299	Schankgewerbe mit Fleischerei
2798	Elektroreparatur- und -montagewerkstätten mit Facheinzelhandel der Kl. 6443 oder 6444	911	Hoheits- und Kammereiverwaltungen des Bundes
2897	Herst. und Reparatur von nichtelektrischen Uhren mit Facheinzelhandel der Kl. 6483	912	Hoheits- und Kammereiverwaltungen der Länder (ohne Hamburg, Bremen und Berlin (West))
4193	Herst. v. Schuhen und Ledergamaschen mit Eh. mit Schuhwaren	913	Hoheits- und Kammereiverwaltungen von Hamburg, Bremen und
4196	Schuhreparaturwerkstätten und Maßschuhmacherei mit Eh. mit Schuhwaren	914	Hoheits- und Kammereiverwaltungen der Gemeinden und Gemeindeverbände
4495	Herst. v. Schmuckwaren und schmuckähnlichen Erzeugnissen mit Eh. mit Uhren, Gold- und Silberwaren, Juwelen	919	Nicht aufgeliederbare Hoheits- und Kammereiverwaltungen
5696	Elektroinstallation mit Eh. mit Beleuchtungsgegenständen, Elektrogeräten, sanitären und Kühlenanlagen	9411	Rechtsanwälte und Notare
6319	Bgh. m. sonstigen Rohstoffen und Halbwaren (soweit nicht in den Kl. 6311—6317 enthalten)	9415	Sonstige Rechtsberatung
6369	Bgh. m. sonstigen Fertigwaren (soweit nicht in den Kl. 6321 bis 6367 enthalten)	9451	Wirtschaftsprüfer und Steuerberater
6418	Versandhandelsgeschäfte (mit warenhausähnlichem Sortiment)	9455	Sonstige Wirtschaftsberatung
		9921	Ärzte
		9922	Heilkundige
		9924	Zahnärzte
		9927	Andere freie Berufe der Gesundheitspflege
		9931	Anstalten und Einrichtungen des Veterinarwesens
		9935	Tierärzte
		9936	Andere freie Berufe des Veterinarwesens

Die Abteilung 6 der Arbeitsstättensystematik (Handel, Geld- und Versicherungswesen) verteilt sich auf mehrere Hauptbereiche der Steuerstatistik. Sie wird daher in den Tabellen nicht ausgegliedert, kann jedoch wie folgt zusammengestellt werden: Großhandel (Gruppen 61, 62/63 ohne 637, 638), Einzelhandel (Gruppe 64) und vom Hauptbereich „Sonstige Wirtschaftsbereiche“ die Zweige 637 und 638 sowie die Gruppen 67 bis 69.

Beim Geld-, Bank- und Börsenwesen (Gruppe 68) sowie Versicherungswesen (Gruppe 69) können die steuerfreien Umsätze nach § 4 Ziff. 8 und 9 UStG durch die Erhebung nur unvollständig erfaßt werden. Infolgedessen sind die steuerfreien Bank- und Versicherungsumsätze in diesen Gewerbegruppen aus der Statistik überhaupt ausgeschaltet worden.

Der Text für die einzelne Gliederung ist — abgesehen von Tabelle 1 — stark gekürzt. Zu beachten ist dabei, daß Textteile, die sich aus den übergeordneten Positionen ergeben, z. B. „Einzelhandel mit“ im Hauptbereich Einzelhandel, grundsätzlich nicht wiederholt werden. Es ist also bei Positionen, wie z. B. „Zement“ stets auch die übergeordnete Position zu beachten. Aus dieser ergibt sich, ob es sich um Großhandel, Einzelhandel, Herstellung u. ä. handelt.

Bei der Gewerbegliederung im Tabellenteil verwendete Abkürzungen

A	Anl. = Anlage(n)	K	Komb. = Kombination(en)
	Anst., ...anst. = Anstalt(en), ...anstalt(en)		Kl. = Klasse
	App. = Apparat(e)	M	Mitt., ...mitt. = Mittel, ...mittel
	Art., ...art. = Artikel, ...artikel		Mont. = Montage
	Aufb. = Aufbereitung		mech. = mechanisch(e)
	Aufs. = Aufsuchung	N	n. = nicht
	Aussch. = Ausschank		Nahr. = Nahrungs(-mittel)
B	best. = besteuert		NE- = nichteisen-
	Bgh. = Binnengroßhandel	O	oh. = ohne
	B. v. = Bau von	P	priv. = privat(e)
E	Eh. = Einzelhandel	R	RB = Regierungsbezirk
	El. = Elektrizitäts-, Elektro-		Rep. = Reparatur(en)
G	...ges. = ...gesellschaft	U	überw. = überwiegend(e)
	Gew., ...gew. = Gewinnung, ...gewinnung	V	VB = Verwaltungsbezirk
	Großh., Gh. = Großhandel		Verarb. = Verarbeitung
H	HM. = Handelsmakler		...verarb. = ...verarbeitung, verarbeitend, verarbeitet
	HV. = Handelsvertretung		Verb. = Verbände
	H. v. = Herstellung von		Vers., ...vers. = Versicherung, ...versicherung
	...herst. = ...herstellung		versch. = verschieden(e)
	hyg. = hygienisch(e)		...verw. = ...verwaltung
I	Ind., ...ind. = Industrie, ...industrie	W	W., ...w. = Ware(n), ...ware(n)
	Inst. = Installation		
	Instr., ...instr. = Instrument(e), ...instrument(e)		

3. Zeichenerklärung

—	= nicht vorhanden		
0	= mehr als nichts, aber weniger als die Hälfte der kleinsten Einheit, die in der Tabelle zur Darstellung gebracht werden kann		
.	= kein Nachweis vorhanden (oder Umsetzung gemäß ++)		
+	= enthält Umsetzungen zur Wahrung des Steuergeheimnisses	}	bezieht sich jeweils auf Steuerpflichtige, Umsatz und Umsatzsteuer
++	= zur Wahrung des Steuergeheimnisses nicht oder in einer anderen Größenklasse bzw. in einem anderen Wirtschaftsbereich nachgewiesen		

V. Tabellentell

Inhalt

	Seite
1. Steuerpflichtige, Gesamtumsatz und Umsatzsteuer im Bundesgebiet (ohne Saarland) einschl. Berlin (West) nach wirtschaftlicher Gliederung	22
2. Steuerpflichtige, Gesamtumsatz und steuerpflichtige Großhandelslieferungen im Saarland in der Zeit vom 6. Juli bis 31. Dezember 1959 nach ausgewählter Wirtschaftsgliederung	35
3. Steuerpflichtige, Gesamtumsatz und Umsatzsteuer in den Ländern des Bundesgebietes nach ausgewählter Wirtschaftsgliederung	38
4. Steuerpflichtige, Gesamtumsatz und Umsatzsteuer nach 15 Umsatzgrößenklassen im Bundesgebiet (ohne Saarland) einschl. Berlin (West)	50
5. Zusätzliche Gliederung der Steuerpflichtigen nach 59 Umsatzgrößenklassen im Bundesgebiet (ohne Saarland) einschl. Berlin (West)	72
6. In die Handwerksrolle eingetragene Steuerpflichtige außerhalb des Produzierenden Gewerbes im Bundesgebiet (ohne Saarland) einschl. Berlin (West)	98
7. Steuerpflichtige Großhandelslieferungen im Bundesgebiet (ohne Saarland) einschl. Berlin (West)	100
8. Steuerpflichtige und Gesamtumsatz nach Wirtschaftshauptbereichen in den kreisfreien Städten und Landkreisen	102

**1. Steuerpflichtige, Gesamtumsatz und Umsatzsteuer im Bundesgebiet (ohne Saarland) einschl. Berlin (West)
nach wirtschaftlicher Gliederung ¹⁾**

Gewerbe- kenn- ziffer	Wirtschaftsgliederung	Steuer- pflichtige 1959	Gesamtumsatz		Steuer		Zu- (+) bzw. Abnahme (-) des Umsatzes der Stpfl. "mit Vorjahresumsätzen" 3)
			1959	1958 ²⁾	1959	1958 ²⁾	
			Anzahl	1 000 DM		vH	
0 - 9	Gesamtsumme	1 692 166	626 295 663	576 175 798	14 532 627	13 357 721	+ 8,9
0	Land-, Forst- und Jagdwirtschaft, Fischerei (einschließlich Gartenbau und Tierzucht)⁴⁾	16 733	2 483 380	2 329 530	43 344	40 618	+ 3,6
04	Forst- und Jagdwirtschaft	8 066	1 459 067	1 445 761	21 111	21 235	+ 0,0
041	Forstwirtschaft	8 055	1 457 998	1 444 552	21 067	21 215	+ 0,0
045	Jagdwirtschaft	11	1 069	1 209	24	20	- 12,0
06	Nichtlandwirtschaftliche Gärtnerei und Sammelwirtschaft	5 750	436 634	385 742	13 139	11 415	+ 16,6
061	Nichtlandwirtschaftliche Gärtnerei und Sammelwirtschaft	5 711	426 399	377 586	12 972	11 282	+ 16,5
065	Sammelwirtschaft	39	10 235	8 156	167	133	+ 19,0
07	Nichtlandwirtschaftliche Tierzucht	2 246	149 482	121 522	3 848	3 171	+ 14,8
08	Hochsee- und Küstenfischerei	671	443 197	446 505	5 245	4 797	- 0,4
081	Dampfer- und Große Heringsfischerei	90	411 650	414 367	5 224	4 773	- 0,7
085	Küsten-, Hafl- und Kleine Hochsee- fischerei	581	31 547	32 138	22	25	+ 1,0
1 - 5	Produzierendes Gewerbe, Industrie⁵⁾	86 489	273 760 364	253 930 679	7 468 863	6 928 498	+ 8,7
1	Bergbau, Gewinnung und Verarbeitung von Steinen und Erden; Energiewirtschaft	9 546	33 604 985	31 521 603	670 878	626 938	+ 10,6
11	Steinkohlenbergbau	104	8 938 749	8 960 945	203 728	213 217	+ 3,5
12	Braunkohlenbergbau	21	1 202 248	1 306 445	43 995	45 093	+ 9,6
13	Erzbergbau	18	360 954	359 525	5 956	6 424	+ 0,7
131	Eisenerzbergbau	13	225 845	231 694	2 370	2 546	+ 2,7
135	Metallerzbergbau	5	135 109	127 831	3 586	3 878	+ 5,8
14	Salzbergbau und Salinen	13	1 019 361	934 728	21 898	20 199	+ 3,3
15	Sonstiger Bergbau (einschl. Erdölgewinnung, Gewinnung und Aufbereitung von Bernstein und Torf)	146	1 911 601	1 773 311	41 845	38 312	+ 6,4
151	Gewinnung und Aufbereitung von Graphit, Fluß- und Schwerspat	8	34 668	38 864	910	998	+ 0,0
153	Aufsuchung und Gewinnung von Erdöl, Erd- gas und sonstigen bituminösen Stoffen	16	1 788 016	1 651 417	38 495	34 881	+ 14,7
157	Torfgräberei	122	88 917	83 030	2 440	2 433	+ 0,7
17	Gewinnung und Verarbeitung von Steinen, Erden und grobkeramischen Erzeugnissen ..	6 727	7 285 148	6 187 998	256 682	216 632	+ 18,2
171	Gewinnung und Bearbeitung von Natur- steinen, Schiefer, Naturasphalt und anderen Mineralien	1 788	1 127 841	996 094	38 418	33 753	+ 16,7
173	Gewinnung und Aufbereitung von Sand und Kies	955	522 022	443 835	17 751	14 996	+ 22,8
174	Zementindustrie	68	1 356 162	1 129 402	49 305	41 370	+ 19,5
175	Kalk-, Gips- und Kreidegewinnung und -verarbeitung	345	605 320	497 657	21 926	18 356	+ 18,5
176	Herst. v. Ziegelei- und anderen grob- keramischen Erzeugnissen	1 425	1 604 191	1 444 715	57 635	50 686	+ 12,8
177	Herst. v. kunstlichen Steinerzeugnissen ..	2 013	1 918 165	1 545 992	66 620	53 029	+ 21,6
178	Sonstige Zweige der Industrie der Steine und Erden	133	151 447	130 303	5 028	4 442	+ 14,8
18	Städterwerke (Kombination von öffentlichen Versorgungs- mit Verkehrsbetrieben)	85	2 235 590	2 081 425	827	510	+ 8,0
19	Energiewirtschaft (ohne Städterwerke)	2 432	10 651 334	9 917 226	95 947	86 551	+ 8,1
190	Unternehmen mit Kombinationen innerhalb der Gruppe	774	4 618 097	4 139 919	45 611	40 335	+ 11,5
1901	Elektrizitätswerke mit Gaswerk	36	2 345 129	2 116 305	44 421	39 089	+ 9,1
1902	Elektrizitätswerke mit Fernheizwerk	+ 1,1
1903	Gaswerke mit Fernheizwerk	+ 1,1
1904	Gaswerke mit Elektrizitäts- und Gaswerk	230	1 796 113	1 595 518	851	919	+ 11,9
1905	Wasserkraftwerke mit Elektrizitätswerk ..	410	205 252	188 929	129	98	+ 11,3
1907	Wasserkraftwerke mit Gaswerk	98	271 603	239 167	211	229	+ 14,8
191	Elektrizitätsgewinnung und -versorgung (öffentliche)	589	4 958 252	4 665 303	45 275	40 653	+ 6,8
193	Gasgewinnung und -versorgung (öffentl.) ..	56	809 346	836 733	4 702	4 830	+ 0,4
195	Wassergewinnung und -versorgung (öffentl.)	1 008	257 859	257 916	225	172	+ 10,5
197	Fernheizwerk	5	7 780	17 355	134	560	- 55,2
2	Eisen- und Metallerzeugung und -verarbeitung	20 265	108 907 356	101 359 550	3 006 594	2 761 263	+ 9,6
21	Eisen- und Stahlindustrie	1 139	25 492 488	25 412 293	796 397	762 009	+ 8,8
211	Hochöfen-, Stahl- und Warmwalzwerke ...	50	18 149 389	18 351 818	551 860	538 420	+ 14,9
213	Schmelz-, Preß- und Hammerwerke	41	229 378	223 545	7 672	7 400	+ 0,8
215	Ziehereien und Kaltwalzwerke	510	2 308 726	2 059 150	77 531	69 609	+ 11,3
217	Eisen-, Stahl- und Tempergießereien	506	2 408 893	2 275 117	85 501	78 475	+ 4,4
2196	Eisen-, Stahl- und Tempergießereien mit Allgemeinem Maschinenbau	32	2 396 102	2 502 663	73 834	68 105	+ 6,3
22	NE-Metallindustrie	657	4 915 304	4 408 159	109 841	99 355	+ 13,7
221	Metallhütten und Umschmelzwerke (einschl. Raffineriananlagen)	75	2 224 634	1 951 414	32 717	29 276	+ 23,4
223	Edelmetallerzeugende Hütten und Edel- metallscheideanstalten	21	108 992	96 290	158	169	+ 12,0
225	Metallhalbzeugwerke	118	2 007 487	1 833 348	56 498	51 025	+ 11,2
227	Metallgießereien	443	574 191	527 107	20 469	18 886	+ 9,9
23	Stahlbau	1 205	4 230 976	4 331 360	129 189	124 198	+ 4,5
231	Bau von Stahl- und Eisenkonstruktionen ..	421	1 925 175	1 987 745	52 775	51 123	+ 3,8
233	Wagonbau	27	242 986	279 860	8 154	8 443	- 13,4
234	Bau von Feld- und Industriebahnwagen und Material hierfür	11	54 956	64 822	1 923	2 266	- 10,0
235	Kesselbau	284	1 237 156	1 305 926	37 135	36 382	+ 4,0
236	Mont. v. Wärme-, Luftungs- und gesund- heitstechnischen Anlagen	462	770 703	693 007	29 203	25 984	+ 13,2
24	Maschinenbau	5 007	24 565 198	22 653 091	662 487	600 427	+ 9,3
241	Allgemeiner Maschinenbau	4 869	23 485 592	21 597 778	634 461	573 712	+ 9,6
2465	Reparaturwerkstätten für Maschinen	41	29 716	27 628	850	749	+ 22,2
249	Unternehmen mit Kombinationen außerhalb der Gruppe	97	1 049 890	1 027 685	27 176	25 966	- 2,2
2491	Allgemeiner Maschinenbau mit Eisen-, Stahl- und Tempergießereien	82	867 018	811 997	22 052	20 976	- 2,5
2493	Allgemeiner Maschinenbau mit Stahlbau ..	15	182 872	215 688	5 124	4 989	+ 0,9
25	Schiffbau	167	2 542 920	2 402 724	8 265	8 841	+ 2,0
26	Straßen- und Luftfahrzeugbau	613	14 294 409	12 159 365	343 548	292 653	+ 14,0
261	Bau von Kraftfahrzeugen und deren Motoren	99	11 603 207	9 983 206	256 248	221 836	+ 11,8
262	-zubehör (siehe auch Kl. 2945)	139	1 463 454	1 235 927	45 698	40 213	+ 21,2

¹⁾ Sämtliche Angaben ohne die Steuerpflichtigen mit Umsätzen bis etwa 8 500 DM. - ²⁾ Gegenüber dem ursprünglichen Ergebnis für 1958 sind hier Umsetzungen durch Bildung von Organkreisen und einige weitere Änderungen der gewerblichen Zuordnung zur Vergleichbarkeit mit 1959 berücksichtigt. - ³⁾ Nach Angaben der Steuerpflichtigen, für die jeweils auch der vergleichbare Vorjahresumsatz erfasst ist, d.h. ohne neuerfasste und aufgelöste Firmen sowie ohne Organkreise; vH-Zahlen für Gewerbebereiche, bei denen auf Organkreise über 50 vH des Umsatzes entfallen, sind in Klammern gesetzt. - ⁴⁾ Ohne die steuerbefreite Landwirtschaft (Gewerbekennziffern

noch: 1. Steuerpflichtige, Gesamtumsatz und Umsatzsteuer im Bundesgebiet (ohne Saarland) einschl. Berlin (West)
nach wirtschaftlicher Gliederung¹⁾

Gewerbe- kenn- ziffer	Wirtschaftsgliederung	Steuer- pflichtige 1959	Gesamtumsatz		Steuer		Zu- (+) bzw. Abnahme (-) des Umsatzes der Stpl. "mit Vorjahresumsätzen" 3)
			1959	1958 ²⁾	1959	1958 ²⁾	
	noch: Industrie						
263	Bau von Kraftfahrzeugkarosserien und -anhangern	165	621 424	506 459	21 640	16 631	+ 20,0
264	Stellmacherei und Bau von Beapannfahr- zeugen und Ackerwagen	32	37 972	26 843	1 362	852	+ 21,9
265	Fahrrad-, Krankenfahrstuhl- und Kinder- wagenbau	112	313 617	261 103	9 928	8 572	+ 8,8
266	Luftfahrzeugbau und -reparaturen	21	217 947	102 926	7 446	3 236	(+ 36,1)
268	Reparaturwerkstätten für Kraftfahrzeuge und Fahrräder	45	36 788	42 901	1 226	1 313	+ 12,5
2681	Kraftfahrzeug-Reparaturwerkstätten und -abriebbetriebe	41	35 793	41 188	1 191	1 251	+ 12,5
2685	Fahrrad-Reparaturwerkstätten	4	995	1 713	36	62	+ 12,7
27	Elektrotechnik	2 332	18 654 621	16 916 052	512 349	463 529	(+ 12,2)
271	Allgemeine Elektrotechnik	2 261	18 516 801	16 781 964	508 025	459 249	(+ 12,3)
275	Elektroreparatur- und -montagewerk- stätten	71	137 820	134 088	4 324	4 278	+ 4,9
28	Feinmechanik und Optik	1 421	2 680 208	2 511 303	63 391	60 514	+ 8,4
281	Herst.v.optischen Erzeugnissen	243	631 085	641 894	16 018	17 015	+ 8,3
282	Herst.v.Photo-, Projektions- und Kino- technischen Erzeugnissen	98	589 497	502 168	10 335	8 678	+ 13,5
284	Herst.und Reparatur von feinmecha- nischen Erzeugnissen	355	602 144	552 746	15 617	14 221	+ 10,6
285	Herst.v.medizinmechanischen Erzeug- nissen	269	244 486	229 263	6 042	5 446	+ 12,4
287	Herst.und Reparatur von nichtelektro- nischen Uhren	449	612 034	584 445	15 347	15 127	+ 1,6
2897	Herst.und Reparatur von nichtelektro- nischen Uhren mit Pacheinselhandel der Kl. 6483	7	962	787	32	27	+ 4,9
29	Eisen-, Stahl-, Blech- und Metallwaren- gewerbe	7 724	11 531 232	10 565 203	381 126	349 738	+ 8,7
291	Stahlverformung	1 830	2 740 663	2 559 279	94 825	89 511	+ 7,4
293	Herst.v.Heiz- und Kochgeräten und Blechwaren	1 516	3 758 658	3 374 763	129 827	119 095	+ 9,3
2931	Herst.v.Heiz- und Kochgeräten	134	637 062	596 703	21 304	20 666	+ 3,1
2935	Herst.v.Blechwaren und Feinblech- packungen, Metallmöbeln, Metallbetten und Stahldrahtmatratzen	1 382	3 121 596	2 778 060	108 524	98 429	+ 10,8
294	Herst.v.Schließern und Beschlagen, Fahrrad- und Kraftfahrzeigteilen	745	1 747 817	1 530 460	58 824	50 105	+ 12,1
2941	Herst.v.Schließern und Beschlagen	507	991 000	884 427	33 198	27 427	+ 11,5
2945	Herst.v.Fahrrad- und Kraftfahrzug- teilen und -zubehör (siehe auch Zw. 262)	238	756 817	646 033	25 626	22 677	+ 12,8
295	Herst.v.Schneidwaren, Metall- und Kura- waren; Schleiferei	2 537	2 553 180	2 409 654	77 245	71 881	+ 7,7
296	Herst.v.Werkzeugen	1 096	730 914	691 047	20 405	19 147	+ 7,5
3/4	Verarbeitende Gewerbe (ohne Eisen- und Metallverarbeitung)	51 793	121 249 336	112 408 452	3 415 409	3 217 566	+ 7,1
31	Mineralölverarbeitung und Kohlenwertstoff- industrie	71	7 321 500	6 239 100	58 853	45 509	(+ 11,9)
311	Erdölverarbeitung	58	6 960 204	5 866 025	47 731	34 253	(+ 12,7)
314	Braunkohlenteerdestillation	13	361 296	373 075	11 122	11 256	+ 4,1
317	Kohlenwertstoffindustrie	3 947	20 604 050	18 107 396	554 828	489 767	(+ 13,6)
32	Chemische Industrie	1 168	1 515 456	1 298 017	47 933	40 923	+ 14,6
34	Kunststoffverarbeitung	1 139	1 318 502	1 078 629	43 042	35 654	+ 15,2
341	Herst.v.Kunststoffteilen und -waren	29	196 954	219 388	4 891	5 269	+ 11,4
345	Herst.v.Kunstleder, Linoleum, Linostrata und Wachsdruck	411	2 932 439	2 575 649	96 457	85 603	+ 14,8
35	Gummi- und Asbestverarbeitung	330	2 630 079	2 320 800	88 870	78 368	+ 14,4
351	Herst.v.Bereifungen	23	1 684 417	1 460 700	58 115	50 440	+ 16,7
3515	Herst.v.Weich- und Hartgummiwaren	307	945 662	860 100	30 755	27 928	+ 11,1
354	Regenerieranlagen, Vulkanisier- und Reparaturanstalten	43	164 693	131 973	4 193	3 330	+ 21,4
357	Herst.v.Asbestwaren	38	137 667	122 876	3 395	3 905	+ 14,3
36	Feinkeramische und Glasindustrie	1 417	2 938 441	2 730 503	93 663	87 543	+ 7,0
361	Herst.v.feinkeramischen Erzeugnissen	483	1 276 998	1 227 424	39 670	37 944	+ 4,6
365	Glasindustrie	934	1 661 443	1 503 079	53 993	49 599	(+ 9,5)
3651	Flachglasverarbeitung	45	642 961	564 264	22 062	19 579	(+ 13,2)
3653	Hohlglasverarbeitung	157	436 599	428 923	13 185	14 094	+ 5,5
3655	Herst.v.Glasfasern, -gespinnsten, -wolle, -seide und -pulver	7	28 461	21 676	982	725	+ 29,7
3657	Glasverarbeitung	459	372 131	352 155	11 762	10 752	(+ 12,2)
3659	Glasveredlung	266	181 291	136 061	6 002	4 449	+ 7,4
37	Sägerei und Holzbearbeitung	4 804	3 048 962	2 981 500	88 341	86 168	+ 4,7
371	Säge- und Hobelwerke	4 629	2 292 028	2 249 249	67 066	64 807	+ 3,6
373	Holzimprägnier- und -auslaueanstalten	28	13 847	12 278	376	324	- 0,1
375	Furnier- und Schallwerke	42	162 516	131 301	2 452	2 736	+ 5,2
377	Sperrholz-, Holzspan- und Holzfas- erplattenwerke	105	980 571	588 672	18 447	18 302	+ 10,0
38	Holzverarbeitung	4 503	4 873 223	4 565 442	175 199	164 826	+ 7,4
381	Herst.v.Bauelementen und in Serien ge- fertigten Holzbauten	423	432 373	349 821	15 497	12 295	+ 15,8
382	Herst.v.Möbeln, Holzgehäusen und anderen Tischlereierzeugnissen	1 702	2 647 136	2 517 522	98 815	94 236	+ 5,9
383	Herst.v.Polstermöbeln	246	576 472	571 049	21 125	21 034	+ 6,5
384	Böttcherei und Herst.v.Verpackungsmitteln Herst.v.Faßholz, Fassern, Kübeln und Böttchen	510	258 397	256 637	8 639	8 773	+ 6,4
3841	Herst.v.Kisten, Koffern und deren Be- standteilen (ohne Zigarrenkisten)	74	55 913	53 226	1 894	1 838	+ 5,5
3844	Herst.v.Zigarrenkisten und Zigarren- wickelformen, Holzstämme und Holzstoll- seilen, Holzdraht, Holzstanks- und -spanwaren (ohne Spankörbe)	327	162 461	151 369	5 345	5 088	+ 7,4
3847	Dreherei, Holzbildhauerei und Herst. von sonstigen Holzwaren	109	40 023	52 042	1 400	1 847	+ 3,5
385	Herst.v.Korb-, Flecht- und Bürstenwaren	884	504 706	441 255	16 914	15 002	+ 8,6
386	Rohrzurichterei, Herst.v.Korbmöbeln und anderen Korbwaren sowie von Flecht- waren	582	373 152	350 179	11 529	10 957	+ 10,0
3861	Borstenzurichterei, Herst.v.Korbmöbeln und anderen Korbwaren sowie von Flecht- waren	268	178 985	172 509	5 619	5 524	+ 10,7
3865	Borstenzurichterei und Herst.v.Bur- sten, Besen und Pinseln (nicht Kunst- stoffbesen)	314	194 167	177 670	5 911	5 433	+ 9,3
387	Herst.v.Erzeugnissen aus natürlichen Schnitt- und Formstoffen und Kork	156	80 987	78 979	2 679	2 531	+ 9,1

01, 02 und 09 der Arbeitstatistiksystematik). - 5) Wenn Ergebnisse für das Produzierende Gewerbe insgesamt benötigt werden, sind stets die Angaben für Industrie, Produzierendes Handwerk und Sonstiges Produzierendes Gewerbe zusammenzufassen (für eine größere Anzahl von Bereichen können sie schon der Übersicht nach Umsatzgrößenklassen, Seite 50 ff. entnommen werden).

noch: 1. Steuerpflichtige, Gesamtumsatz und Umsatzsteuer im Bundesgebiet (ohne Saarland) einschl. Berlin (West)
nach wirtschaftlicher Gliederung¹⁾

Gewerbe- kenn- ziffer	Wirtschaftsgliederung	Steuer- pflichtige 1959	Gesamtumsatz		Steuer		Zu- (+) bzw. Abnahme (-) des Umsatzes der Stpfl. "mit Vorjahresumsätzen" 3)
			1959	1958 ²⁾	1959	1958 ²⁾	
			Anzahl	1 000 DM		vH	
	Nach: Industrie						
39	Papierherzeugung und -verarbeitung; Drucke- reigewerbe (einschl. Licht- und Fotopauserei)	8 124	10 622 766	9 839 765	371 364	351 089	+ 6,4
391	Papierherzeugung	316	3 331 165	3 120 446	118 955	112 091	+ 3,4
393	Papierveredelung	111	349 067	296 866	11 810	10 031	+ 8,7
3931	Herst.v.gestrichenen Papieren	18	73 813	65 399	2 613	2 350	+ 5,8
3935	Herst.v.gummierten und chemisch- technischen Papieren	93	275 254	231 467	9 197	7 681	+ 9,6
395	Papierverarbeitung	1 551	2 288 162	2 174 146	77 599	73 579	+ 7,1
3951	Tapetenindustrie	50	167 379	163 061	5 476	5 180	+ 2,6
3953	Papierwarenherstellung	718	1 156 040	1 120 232	37 159	36 424	+ 7,6
3955	Pappenverarbeitung (einschl. Herstellung von Wellpappe)	682	848 899	774 133	30 956	27 915	+ 8,3
3957	Buchbinderei	101	115 844	116 720	4 008	4 061	+ 2,6
397	Druckereigewerbe	6 146	4 654 372	4 248 307	163 000	155 388	+ 7,5
3971	Buch-, Flach- und Tiefdruckerei	5 654	4 490 970	4 095 023	157 372	150 087	+ 7,5
3974	Chemigrafische Anstalten und Gummi- stempelfabriken	298	119 167	109 345	4 145	3 760	+ 9,0
3977	Licht- und Fotopauserei	194	44 235	43 939	1 483	1 541	+ 11,8
41	Lederherzeugung und -verarbeitung	2 401	4 271 306	3 871 945	153 140	138 815	+ 10,0
411	Lederherzeugung	345	1 349 382	1 178 949	45 962	40 457	+ 15,9
413	Herst.von Lederwaren	891	809 750	736 710	26 981	24 709	+ 7,0
415	Herst.von Lederhandschuhen	156	88 740	94 056	3 091	3 374	+ 2,8
417	Schuhherstellung und Reparatur	997	2 019 108	1 856 884	76 945	70 072	+ 9,4
4193	Herst.v.Schuhen und Ledergamaschen mit Eh. mit Schuhwaren	12	4 326	5 346	161	204	+ 1,7
42	Textilgewerbe	5 822	16 696 059	16 104 077	562 881	559 367	+ 4,3
4201	Spinnerei mit Weberei	190	2 724 720	2 720 307	111 726	119 745	+ 0,6
421	Chemiefaserherstellung	25	1 313 498	1 116 861	37 364	32 268	(+ 4,7)
422	Gewerbliche Erzeugung und Aufbereitung von Spinnstoffen	171	276 093	279 101	5 905	6 445	+ 16,8
423	Spinnerei und Garnbearbeitung	436	2 874 152	2 833 410	98 741	99 953	+ 0,7
424	Weberei	1 752	4 860 713	4 791 590	160 444	161 370	+ 4,0
425	Wirkerei und Strickerei	1 848	2 559 002	2 436 246	88 678	84 703	+ 6,8
426	Sonstiges Textilgewerbe	1 115	1 315 403	1 210 161	39 135	35 778	+ 9,8
427	Textilveredlung (Ausrüstung)	285	772 478	716 401	20 887	19 106	+ 7,9
43	Bekleidungsindustrie	5 188	6 796 534	6 550 740	222 446	214 049	+ 3,5
431	Herst.v.Oberbekleidung	3 040	4 344 508	4 241 376	139 574	135 714	+ 2,9
432	Herst.v.Trache	1 000	1 071 927	1 000 946	38 484	36 175	+ 7,5
433	Herst.v.Reparatur v.Hüten und Mützen	221	214 642	209 892	7 237	7 195	+ 1,3
434	Herst.v.Bekleidungszubehör	471	639 619	585 619	21 587	19 742	+ 4,0
435	Bettfedernaufbereitung und Matratzen- herstellung	334	409 692	405 150	11 735	11 611	+ 0,5
436	Rauchwarenzurichtung und Kürschnerei	122	116 146	107 757	3 829	3 611	+ 9,0
44	Herst.v.Musikinstrumenten, Spielwaren, Turn- und Sportgeräten, Schmuckwaren und Bearbeitung von Edelmetallen	1 492	1 110 516	1 067 468	30 489	29 118	+ 5,2
441	Herst.v.Großmusikinstrumenten	50	67 247	62 236	1 511	1 373	+ 6,3
442	Herst.v.sonstigen Musikinstrumenten	85	120 843	122 834	2 738	2 874	(- 4,8)
443	Herst.v.Spielwaren, Puppen und Christ- baumschmuck	483	383 382	355 510	11 355	10 459	+ 4,6
444	Herst.v.Turn- und Sportgeräten und Faltbooten	72	96 109	86 372	2 657	2 388	+ 15,3
445	Herst.v.Schmuckwaren und schmuckahn- lichen Erzeugnissen	747	421 054	419 222	11 854	11 617	+ 5,0
446	Bearbeitung von Edelmetallen	55	21 881	21 294	374	407	+ 3,4
45	Mühlengewerbe, Mahrmittel-, Stärke- und Futtermittelindustrie, Backerei- und Süßwarengewerbe	2 103	8 534 665	8 148 307	194 152	188 165	+ 7,0
4501	Mühlengewerbe mit Backerei	5	11 675	12 883	222	284	+ 7,1
451	Mühlengewerbe (ohne Öl- und Gewürzmöhlen und solche der Futtermittelindustrie)	562	3 215 290	3 096 154	47 754	45 950	+ 5,7
452	Mahrmittel- und Zusatzindustrie	337	943 216	902 084	31 065	30 832	+ 12,9
453	Stärkeindustrie	16	399 864	396 158	13 016	12 741	(- 3,1)
454	Kartoffeltrocknungsindustrie	14	41 459	36 235	1 585	1 269	+ 25,3
455	Futtermittelindustrie	196	873 196	732 833	6 528	5 589	+ 15,8
456	Brot- und Frischbackwarenindustrie	303	649 513	636 124	13 196	12 869	+ 2,7
457	Herst.v.Dauerbackwaren, Kunstthong und Mischsirup	200	560 403	540 921	18 659	18 136	+ 4,6
4571	Herst.v.Keks, Zwieback und anderen Dauerbackwaren	178	537 869	520 014	17 911	17 463	+ 4,6
4575	Herst.v.Kunstthong und Mischsirup	22	22 534	20 907	748	673	+ 3,9
458	Süßwarengewerbe	470	1 840 049	1 794 915	62 128	60 496	+ 4,2
46	Fleisch- und Fischverarbeitung, Milchver- wertung, Speiseöl- und Speisefettherstel- lung; Zuckerindustrie	3 432	13 491 436	12 763 058	197 432	193 575	+ 8,0
461	Fleischwarenindustrie, Talgschmelzen und Schmalziedereien	348	1 867 873	1 699 505	64 285	58 133	+ 10,1
463	Fischverarbeitung	230	394 273	367 791	5 407	4 948	+ 8,1
464	Milchverarbeitung	2 695	6 487 614	5 950 261	19 623	21 224	+ 9,6
465	Ölmöhlen und Margarineindustrie	101	2 391 703	2 962 511	56 432	55 700	(+ 5,6)
466	Zuckerindustrie	58	1 749 973	1 782 990	51 685	53 571	+ 0,0
47	Obst- und Gemüseverwertung, Kaffee- und Teeverarbeitung, Herst.v.Gewürsen u.a., Eisgewinnung und Kühlhäuser	1 548	3 130 963	2 920 608	106 256	99 269	+ 3,9
471	Obst- und Gemüseverarbeitung	801	886 740	808 342	30 460	27 279	+ 16,5
472	Kaffeeverarbeitung und Herst.v.Kaffee- ersatz- und Zusatz	396	1 859 118	1 750 012	64 858	61 658	+ 3,0
473	Teeverarbeitung und Herst.v.teeeähnlichen Erzeugnissen	8	2 014	3 205	53	67	+ 3,0
474	Herst.v.Essig, Senf, Essensen, Aromen, Gewürsen u.a.	286	351 458	330 031	9 893	9 336	+ 8,1
475	Herst.v.Nährhefe und Eiweißergüssen	6	7 943	6 234	287	211	+ 15,8
476	Eisgewinnung	51	23 690	22 784	705	719	+ 16,3
48	Getränkeherstellung	4 823	7 991 462	7 282 821	274 399	252 606	+ 9,9
481	Brauerei und Mälzerei	1 088	4 454 212	4 089 370	162 781	150 507	+ 9,4
483	Spiritusindustrie (einschl. Befeuerung)	1 722	1 923 154	1 928 457	64 614	62 930	+ 5,9
485	Herst.v.verarbeiteten Mineralwasser und Herst.v.Mineralbrunnen, Mineralwasser und Limonaden	139	356 680	298 225	9 897	8 533	(+ 12,8)
487	Tabakwarenherstellung	1 874	1 187 416	966 769	37 108	30 636	+ 18,1
49	Zigarrenherstellung	539	5 369 558	5 362 056	187 576	191 175	+ 2,7
491	Zigarrenfabrikation	436	742 100	752 041	27 717	28 410	+ 0,4
495	Zigaretten-, Rauch-, Kau- und Schnupf- tabakfabrikation	103	4 627 458	4 610 015	159 859	162 765	+ 3,0
5	Bau-, Ausbau- und Bauhilfsgewerbe	4 885	9 998 687	8 641 074	375 983	322 732	+ 16,0
51	Hoch-, Tief- und Ingenieurbau v.	4 740	9 901 241	8 573 331	372 337	320 207	+ 16,0

1), 2), 3) s. Anmerkungen auf Seite 22.

noch: 1. Steuerpflichtige, Gesamtumsatz und Umsatzsteuer im Bundesgebiet (ohne Saarland) einschl. Berlin (West)
nach wirtschaftlicher Gliederung 1)

Gewerbe- kenn- nummer	Wirtschaftsgliederung	Steuer- pflichtige 1959	Gesamtumsatz		Steuer		Zu- (+) bzw. Abnahme (-) des Umsatzes der Stpl. "mit Vorjahresumsätzen" 3)
			1959	1958 ²⁾	1959	1958 ²⁾	
			Anzahl	1 000 DM			
							vH
noch: Industrie							
5101	Allgemeiner Hoch-, Tief- und Ingenieurbau	1 157	3 497 837	3 083 583	132 807	117 246	+ 16,4
513	Hoch- und Ingenieurbau	1 660	2 567 540	2 192 936	97 960	83 414	+ 16,8
514	Tief- und Ingenieurbau	1 429	2 368 672	1 882 170	89 614	70 863	+ 16,3
5141	Allgemeiner Tief- und Ingenieurbau einschl. Landeskulturbau	879	1 296 746	1 036 451	48 703	39 421	+ 16,6
5142	Eisenbahnbau	49	83 529	78 760	3 059	2 878	+ 9,2
5143	Maßlagerei	6	7 544	8 646	196	192	- 12,7
5144	Haussettlicher Straßenbau	259	563 554	418 475	21 684	15 377	+ 15,6
5145	Sonstiger Straßenbau	92	174 321	127 380	6 811	4 994	+ 27,2
5146	Steinsetzerei, Asphaltiererei und Pflastererei	77	96 359	86 195	3 721	3 375	+ 23,7
5147	Brunnen- und Pumpenbau (einschl. Brunnen- und Pumpenbohrerei)	38	51 174	47 637	1 806	1 691	+ 17,4
5148	Tiefbohrungen, Schachtbau und andere bergbauliche Aufschließungs- und Vor- richtungsarbeiten (ohne Erdbohrwerke)	29	95 445	78 626	3 633	2 935	(- 8,8)
515	Schornstein-, Feuerungs- und Industrie- ofenbau	54	284 912	311 147	8 603	8 429	{ + 15,2 }
516	Isolierbau	105	397 676	353 323	14 133	12 478	{ + 5,7 }
518	Abbruchunternehmen	80	68 975	70 366	2 054	2 191	{ + 5,2 }
519	Unternehmen mit Kombinationen außerhalb der Gruppe	255	715 629	679 806	27 166	25 586	+ 14,2
5191	Hochbau mit Stukkatour-, Gips- und Verputzergewerbe	65	135 274	126 835	5 281	4 968	+ 14,6
5192	Bauunternehmen mit Gewinnung, Be- und Verarbeitung von Steinen und Erden	78	308 340	282 927	11 767	10 826	+ 15,4
5193	Bauunternehmen mit Sägewerk	28	100 101	103 991	3 825	3 659	+ 14,2
5194	Bauunternehmen mit Baustoffhandel	60	113 265	111 976	3 965	3 986	+ 9,1
5195	Bauunternehmen mit Zimmerei	24	58 649	54 077	2 328	2 148	+ 16,8
55	Zimmerei und Dachdeckerei	60	26 449	21 677	952	799	+ 18,1
551	Zimmerei und Ingenieurbau	11	4 524	5 371	179	212	+ 25,5
555	Dachdeckerei	4	4 387	2 950	174	115	+ 17,6
559	Unternehmen mit Kombinationen außerhalb der Gruppe	45	17 538	13 356	599	472	+ 16,4
57	Ausbauergewerbe	75	64 510	38 471	2 438	1 450	+ 14,0
59	Bauhilfsgewerbe	10	6 487	7 595	256	275	+ 5,2
1 - 5	Produzierendes Handwerk 5)	396 136	49 916 790	44 409 551	1 725 101	1 516 820	+ 12,0
1	Bergbau, Gew. u. Verarb. v. Steinen u. Erden	4 476	475 449	406 377	17 480	14 795	+ 15,7
17	Gew. u. Verarb. v. Steinen, Erden u. grobkera- mischen Erzeugnissen	4 476	475 449	406 377	17 480	14 795	+ 15,7
171	Natursteinen u. a. Mineralien	200	30 059	28 046	1 088	997	+ 12,9
172	Steinbildhauerei und Steinmetzerei	3 177	257 518	222 874	9 476	8 114	+ 12,9
173	Sand und Kies	36	24 416	18 963	920	702	+ 34,5
174	Zement	16	3 085	1 772	110	64	+ 25,9
175	Kalk, Gips und Kreide	18	3 243	1 751	117	63	+ 19,1
176	Ziegelei u. a. grobkera- mische Erzeugnisse	31	10 370	7 956	290	211	+ 5,8
177	Kunstl. Steinerzeugnisse	992	144 002	122 767	5 372	4 558	+ 18,9
178	Sonst. Verarb. v. Steinen und Erden	6	2 756	2 248	108	86	+ 32,1
2	Eisen- u. Metallergzeugung u. -verarbeitung	63 678	7 687 662	6 749 599	253 379	221 022	+ 14,4
21	Eisenschaffendes Gewerbe	81	15 663	11 574	568	403	+ 10,2
213	Schmiede-, Press- und Hammerwerke						+ 14,2
215	Ziehereien und Kaltwalzwerke	48	7 990	5 523	288	202	+ 13,5
217	Eisen-, Stahl- und Tempergießereien	33	7 673	6 051	279	201	+ 7,7
22	NE-Metallgewerbe	150	23 861	25 854	867	948	+ 9,2
221	Metallhütten und Umhüllwerke						+ 9,2
225	Metallhalbzeugwerke	9	2 044	1 810	79	69	+ 17,1
227	Metallgießereien	141	21 817	24 044	788	879	+ 8,6
23	Stahlbau	1 649	636 641	524 223	24 305	19 964	+ 16,7
231	Stahl- und Eisenkonstruktionen	154	82 927	68 651	3 152	2 598	+ 12,4
235	Kesselbau	104	48 372	43 000	1 788	1 589	+ 15,9
236	Mont. v. Wärme-, Lüftungs- u. Gesund- heits-technischen Anlagen	1 391	505 342	412 572	19 365	15 777	+ 17,5
24	Maschinenbau	4 304	693 507	620 085	21 840	19 471	+ 14,5
241	Allgen. Maschinenbau	1 642	381 969	340 732	12 792	11 391	+ 14,3
248	Techn. Büros u. Rep.-Werkst. f. Maschinen	2 658	310 535	278 543	9 008	8 049	+ 14,8
2481	Konstruktion- und sonst. techn. Büros	71	12 582	11 717	419	319	+ 9,9
2485	Rep.-Werkst. für Maschinen u. Apparate	2 587	297 953	266 826	8 588	7 633	+ 15,0
249	Unternehmen u. Komb. außerhalb d. Gruppe	4	1 003	810	32	32	+ 15,2
25	Schiffbau	226	40 232	37 599	974	972	- 7,7
26	Straßen- u. Luftfahrzeugaufbau	17 411	2 715 393	2 346 184	84 293	72 213	+ 17,2
261	Kfs. und deren Motore	47	15 405	12 284	547	445	+ 22,6
262	Kfs.-Bestandteile und -zubehör	107	17 047	17 360	611	635	+ 12,4
263	Kfs.-Karosserien u. -anhänger	540	122 004	108 560	4 422	3 873	+ 15,1
264	Stellmacherei	3 043	169 090	149 310	5 717	4 963	+ 15,1
265	Fahrrad-, Krankenfahrstuhl- u. Kinderwagenbau	29	5 597	5 526	201	195	+ 13,3
266	Luftfahrzeugaufbau und -reparatur	5	1 205	436	43	16	- 24,7
268	Rep.-Werkst. f. Kfs. und Fahrräder	10 627	1 478 828	1 292 859	46 172	39 937	+ 16,5
2681	Kfs.-Rep.-Werkstätten	7 840	1 263 405	1 089 056	38 533	32 794	+ 17,9
2685	Fahrrad-Reparatur-Werkstätten	2 787	215 423	203 803	7 639	7 143	+ 9,1
2698	Kfs.-Rep.-Werkst. u. d. m. Masch., Kfs. u. a.	3 015	906 217	759 849	26 582	22 149	+ 19,3
27	Elektrotechnik	5 290	713 391	650 627	25 298	23 164	+ 11,3
271	Allgen. Elektro-Technik	807	162 706	146 040	5 548	5 061	+ 16,4
275	El.-Rep.- und Mont.-Werkstätten	2 428	261 221	234 248	8 897	7 957	+ 12,3
2798	El.-Rep.- u. Mont.-Werkst. m. El. m. Elektro- Gerät (6443 oder 6444)	2 055	289 464	270 339	10 853	10 146	+ 8,0
28	Feinmechanik und Optik	9 010	749 868	693 310	23 394	21 779	+ 7,5
281	Optische Erzeugnisse	760	80 515	70 903	2 290	2 015	+ 9,8
282	Foto-, Projektions- u. kinotechn. Erzeugn.	36	5 332	4 767	158	133	+ 12,3
284	H.u. Rep. v. feinmech. Erzeugnissen	1 494	166 783	146 512	4 483	4 044	+ 13,2
285	Medizinmechanische Erzeugnisse	1 972	177 873	161 190	5 235	4 697	+ 8,9
287	H.u. Rep. v. nichtelektr. Uhren	1 396	64 897	60 664	2 128	1 976	+ 5,9
2897	H.u. Rep. v. Uhren mit Fein- u. d. Kl. 6483	3 352	254 468	249 274	9 104	8 915	+ 2,8
29	Eisen-, Stahl-, Blech- und Metallw.-Gewerbe	25 557	2 099 106	1 840 143	71 841	62 107	+ 14,6
291	Stahlverformung	577	100 279	88 114	3 788	3 238	+ 13,0
293	Heiz- und Kochgeräte und Blechwaren	303	65 658	55 601	2 443	2 058	+ 16,5
2931	Heiz- und Kochgeräte	42	16 132	14 421	613	541	+ 13,3
2935	Blech-, Feinblechpackungen, Metall- möbel u. a.	261	49 526	41 180	1 830	1 517	+ 17,6
294	Schlosser, Beschläge, Fahrrad- u. Kfs.-Teile	36	12 086	9 016	445	338	+ 31,4
2941	Schlosser und Beschläge	38	9 324	7 015	344	267	+ 38,0
2945	Fahrrad- u. Kfs.-Teile u. -zubehör	18	2 762	2 001	101	71	+ 11,8

1), 2), 3), 5) s. Anmerkungen auf Seiten 22 und 23.

**noch: 1. Steuerpflichtige, Gesamtumsatz und Umsatzsteuer im Bundesgebiet (ohne Saarland) einschl. Berlin (West)
nach wirtschaftlicher Gliederung ¹⁾**

Gewerbe- kenn- ziffer	Wirtschaftsgliederung	Steuer- pflichtige 1959	Gesamtumsatz		Steuer		Zu- (+) bzw. Abnahme (-) des Umsatzes der Stptl. "mit Vorjahresumsätzen" 3)
		Anzahl	1959	1958 ²⁾	1959	1958 ²⁾	
			1 000 DM				
vH							
noch: Produzierendes Handwerk							
295	Schneidw., Metall- u. Kurzw.; Schleiferei	1 547	145 123	140 886	4 790	4 385	+ 11,8
296	Werkzeuge	674	102 274	86 472	3 582	3 027	+ 16,7
297	Schmiederei	12 520	631 878	552 236	18 956	16 284	+ 15,1
298	Schlosserei u. Schmiederei	9 598	1 001 118	871 855	36 288	31 330	+ 14,2
2991	Schlosserei mit Klempnerei	282	40 690	35 963	1 550	1 448	+ 15,6
3/4	Verarbeitende Gewerbe (ohne Eisen- u. Metallver- arbeitung)	204 269	23 486 057	21 981 675	763 395	708 341	+ 7,4
32	Chemisches Gewerbe	80	15 873	24 245	549	819	- 32,2
34	Kunststoffverarbeitung	79	12 354	9 587	447	325	+ 9,3
35	Gummi- und Asbestverarbeitung	711	190 119	165 015	4 345	3 802	+ 14,8
351	Gummiwaren	16	3 245	2 394	119	87	+ 25,9
354	Regenerieranl., Vulkanisier- u. Rep.-Anst.	695	186 874	162 621	4 226	3 715	+ 14,6
36	Feinkeram., Glas- u. Glasw.-Herstellung	768	74 658	70 694	2 519	2 358	+ 8,7
361	Feinkeramische Erzeugnisse	274	25 954	25 440	932	902	+ 10,6
365	Glas- und Glaswaren-Herstellung	494	48 704	45 254	1 588	1 456	+ 7,7
3651	Flachglasverarbeitung	14	1 942	1 712	71	63	+ 10,0
3653	Hohlglasverarbeitung	154	11 664	10 273	322	279	+ 7,6
3657	Glasveredlung	326	35 098	33 269	1 195	1 114	+ 7,6
3659	Sägerei und Holzbearbeitung	525	69 033	64 388	2 432	2 283	+ 8,8
37	Säge- und Hobelwerke	492	60 953	57 508	2 141	2 038	+ 7,1
373	Holzimprägnier- und -auslaueanstalten	18	4 482	3 856	177	152	+ 35,9
375	Purnier- und Schmalwerke	6	2 129	1 892	74	69	+ 14,3
377	Sperrholz- u. Holzfaserplattenwerke	9	1 469	1 132	40	24	+ 6,8
38	Holzverarbeitung	48 568	4 061 219	3 715 712	148 007	134 204	+ 10,3
381	Bauelemente; Bau- und Mobeltischlerei	37 834	3 007 645	2 714 757	110 534	98 678	+ 11,2
3811	Bau- und Mobeltischlerei	37 634	2 964 253	2 681 006	108 851	97 378	+ 11,3
3815	Bauelemente und Serienholzbauten	200	43 392	33 751	1 684	1 300	+ 20,3
382	Möbel u. a., Tischlerei-Erzeugnisse	1 517	380 385	359 442	14 269	13 666	+ 11,0
383	Polstermöbel	5 410	383 518	372 367	13 813	13 299	+ 4,6
384	Böttcherei, H.v. Verpackungsmitteln	1 021	61 200	60 032	1 959	1 898	+ 7,6
3841	Paßholz, Fasserei, Kübel und Bottiche	944	51 890	51 899	1 615	1 599	+ 5,9
3844	Kisten, Koffer und deren Bestandteile	71	8 821	6 171	325	222	+ 19,2
3847	Zigarrenkisten, Holzwohle u. a.	6	489	1 962	18	77	+ 8,4
385	Drechselerei, Holzbildhauerei u. H.v. sonstigen Holzwaren	1 253	91 343	84 132	3 165	2 913	+ 8,7
386	Korb-, Flecht- u. Burstenwaren	843	76 146	71 860	2 072	1 948	+ 9,0
3861	Rohrsurichtererei, H.v. Korb- u. Flechtw., Korbmöbel	397	28 572	25 621	906	778	+ 15,8
3865	Borstenzurichtererei, H.v. Bürsten, Besen u. Pinseln	446	47 574	46 239	1 166	1 170	+ 5,2
387	Erzeugn. aus natürl. Schnitz- u. Formstoff. und Kork	81	7 772	5 181	241	133	+ 3,1
388	Holzveredlung	252	12 171	11 050	397	357	+ 6,0
3891	Tischlerei mit Glaseri	357	41 039	34 891	1 557	1 313	+ 11,8
39	Papierherstellung u. -verarb.; Druck- u. Gewerbe	2 159	201 430	186 619	7 242	6 583	+ 7,4
391	Papierherstellung	4	614	516	24	19	+ 14,8
395	Papierveredlung	1 112	90 384	91 332	3 201	3 139	+ 5,6
3951	Papierverarbeitung	3	1 104	1 000	44	4	+ 47,6
3953	Papierwaren-Herstellung	59	6 691	12 187	223	348	+ 6,5
3955	Pappenverarbeitung	77	10 081	10 640	380	398	+ 4,6
3957	Buchbinderei	973	72 508	68 405	2 554	2 389	+ 5,3
397	Druckerei-Gewerbe	1 043	110 432	94 771	4 017	3 426	+ 8,8
3971	Buch-, Flach- und Tiefdruck	917	92 958	79 037	3 402	2 876	+ 9,2
3974	Chemigraph-Anst. u. Gummiempelherst.	79	11 579	12 333	416	441	+ 4,3
3977	Licht- und Fotopauserei	47	5 895	3 401	199	109	+ 12,4
41	Lederherstellung u. -verarbeitung	23 639	1 044 724	979 709	34 291	31 705	+ 7,3
411	Lederherstellung	224	27 620	23 078	977	806	+ 22,7
413	Lederwaren	7 161	438 656	415 375	15 298	14 351	+ 6,5
415	Lederhandschuhe	107	14 716	13 345	535	490	+ 6,7
417	Schuhe und -reparatur	12 317	357 004	327 590	10 318	9 189	+ 7,9
4171	Schuhe und Ledergamaschen	259	20 075	19 113	678	611	+ 9,1
4175	Schuhrep.-Werkst. und Maßschuhmacherei	12 058	336 929	308 477	9 641	8 578	+ 7,9
419	Schuhe m.-reparatur m. E.h.m. Schuhwaren	3 830	206 728	200 321	7 163	6 868	+ 6,4
4193	Herst. mit E.h.m. Schuhwaren	33	1 620	1 555	56	53	+ 4,3
4196	Schuhrep.-Werkst. m. E.h.m. Schuhwaren	3 797	205 108	198 766	7 107	6 815	+ 6,5
42	Textilgewerbe	2 549	240 981	230 586	8 102	7 773	+ 7,4
421	Chemiefaserherstellung						
422	Erzeugung und Aufbereitung von Spinn- stoffen	11	3 030	1 009	62	30	+ 38,8
423	Spinnerei und Garbverarbeitung	266	25 485	23 868	712	657	+ 11,4
424	Webererei	365	35 281	37 130	1 230	1 272	+ 4,2
425	Wirkerei und Strickerei	1 360	132 596	126 830	4 810	4 571	+ 6,0
426	Sonstiges Textilgewerbe	515	38 700	35 901	1 059	1 014	+ 2,6
427	Textilveredlung (Ausrüstung)	27	5 612	5 576	220	219	+ 17,0
428	Textilhilfsgewerbe	5	277	272	10	10	+ 5,7
43	Bekleidungsgewerbe	26 287	1 062 439	1 029 757	33 799	32 424	+ 3,1
431	Oberbekleidung	21 877	739 653	706 913	22 351	20 981	+ 3,8
432	Wasche	309	27 576	27 015	991	978	+ 4,7
433	H.u. Rep. v. Hüten und Mützen	1 908	75 043	79 148	2 385	2 524	- 0,5
434	Bekleidungszubehör	189	23 366	23 707	853	880	+ 0,9
435	Bettfederaufbereitung u. Matratzenherst.	232	17 659	16 876	626	597	+ 5,4
436	Rauchwarenzurichtung u. Kurzhemerei	1 543	167 131	166 731	6 220	6 189	+ 1,2
437	Hilfsgewerbe der Kleider- u. Wascheherst.	229	12 011	9 367	373	276	+ 5,5
44	H.v. Musikinstr., Spielw., Schmuckwaren u. a.	3 186	285 584	256 559	8 054	7 308	+ 9,7
441	Großmusikinstrumenten	265	30 636	28 557	1 029	963	+ 8,3
442	Sonstige Musikinstrumenten	271	20 049	19 279	533	503	+ 5,7
443	Spielw., Puppen und Christbaumschmuck	83	17 753	13 304	566	438	+ 29,8
444	Turn- und Sportgerät u. Faltbooten	35	4 526	3 566	163	130	+ 25,7
445	Schmuckw. u. Schmuckkahl. Erzeugnissen	1 164	77 361	69 652	2 653	2 381	+ 7,4
446	Edelsteinen	888	81 956	71 297	1 100	988	+ 9,9
4495	Schmuckw. m. E.h.m. Uhren, Gold- und Silberw. Schmuckwaren u. a.	480	53 303	50 904	2 010	1 906	+ 8,3
45	Mühlengewerbe, Mahr- u. Futtermitt.-Herst., Backerei und Süßwarengewerbe	56 125	6 652 061	6 422 550	154 551	147 391	+ 4,1
4501	Mühlengewerbe mit Backerei	138	30 292	30 784	497	548	+ 8,2
451	Mühlengewerbe (ohne Öl- u. Getreidemühlen)	4 613	1 092 127	1 032 321	11 227	11 130	+ 7,2
452	Nahrungsmitt.- und Zutatengewerbe	21	2 155	2 161	66	65	+ 10,8
455	Futtermittel-Herstellung	6	2 253	158	5	2	+ 1,8
456	Backerei und Brotfabrikation	51 180	5 505 194	5 337 272	141 983	134 959	+ 3,4
4561	Brot- und Frischbackwarenfabrikation	40	15 068	10 084	333	223	+ 1,4
4564	Backerei u. Konditorei oh. Gastwirtsch. und Kaffeeauschank	46 166	4 793 726	4 666 304	119 319	113 515	+ 3,4
4567	Backerei und Konditorei mit Gastwirt- schaft und Kaffeeauschank	4 974	696 400	660 884	22 331	21 221	+ 3,5

1), 2), 3) s. Anmerkungen auf Seite 22.

noch: 1. Steuerpflichtige, Gesamtumsatz und Umsatzsteuer im Bundesgebiet (ohne Saarland) einschl. Berlin (West)
nach wirtschaftlicher Gliederung 1)

Gewerbe- kenn- ziffer	Wirtschaftsgliederung	Steuer- pflichtige 1959	Gesamtumsatz		Steuer		Zu- (+) bzw. Abnahme (-) des Umsatzes der Stpfl. "mit Vorjahresumsätzen" 3)
			1959	1958 ²⁾	1959	1958 ²⁾	
			Anzahl	1 000 DM			
	noch: Produzierendes Handwerk						
457	Dauerbackw., Kunstbrot u. Mischbrot ..	84	8 408	8 183	289	273	+ 7,8
458	Süßwarengewerbe	77	13 131	11 097	467	397	+ 29,6
4591	Backerei mit Fleischeri	6	531	574	17	18	- 7,5
46	Fleisch-u. Fischverarb., Milchverwertung, Speisefettherstellung, Zuckerherstellung ..	38 515	9 329 916	8 598 254	349 872	322 862	+ 9,0
461	Fleischeri u. Fleischwarenherstellung ..	38 498	9 328 063	8 596 652	349 833	322 820	+ 9,0
4611	Fleischwarenherstellung	92	149 153	128 011	4 543	3 908	+ 16,1
4614	Fleischeri oh. Gastwirtschaft	33 528	8 308 654	7 672 618	311 431	287 951	+ 8,8
4617	Fleischeri mit Gastwirtschaft	4 878	870 256	796 023	33 859	30 961	+ 9,7
462	Schlachthäuser	3	93	25	3	1	+ 13,1
463	Fischverarbeitung	4	753	646	11	18	+ 3,1
464	Milchverarbeitung	10	1 007	931	26	23	+ 13,1
465	Obst-, Gemüse-, Kaffee- und Teeverarb., H.v. Gewürzen u. a., Säges., Kuhlhäuser ..	27	5 468	5 672	156	129	+ 19,3
47	Getränkeherstellung	1 046	239 945	224 141	9 021	8 371	+ 10,3
48	Brauerei und Malzerei	960	230 871	213 896	8 734	8 037	+ 10,4
481	Spiritusgew. (einschl. Hefeherstellung) ..	27	3 478	3 067	113	99	- 1,5
483	Verarbeitete Meise	28	2 862	2 894	93	93	+ 9,3
485	Mineralbrunnen, -wasser und Limonaden ..	31	2 734	4 284	81	143	+ 19,0
487	Tabakwarenherstellung	5	253	187	9	4	- 16,2
5	Bau-, Ausbau- und Baufeldgewerbe	123 713	18 267 622	15 271 900	690 847	572 662	+ 17,4
51	Hoch-, Tief- und Ingenieurbau	27 202	9 126 216	7 289 817	353 050	280 798	+ 21,4
5101	Allgem. Hoch-, Tief- u. Ingenieurbau ..	3 149	1 806 902	1 373 164	70 214	52 677	+ 21,7
511	Architektur-, Bauingenieur- und Verma- sungsbiros	204	33 172	31 804	1 263	1 208	+ 14,1
513	Hoch- und Ingenieurbau	20 125	5 634 463	4 562 415	218 735	176 627	+ 21,3
514	Tief- und Ingenieurbau	2 137	1 056 082	847 069	40 864	32 607	+ 23,7
5141	Allgem. Tief- und Ingenieurbau	743	410 099	329 456	15 740	12 490	+ 23,4
5142	Eisenbahnbau	13	9 353	5 630	374	226	+ 24,0
5144	Neueitlicher Straßenbau	284	222 244	188 814	8 681	7 425	+ 24,8
5145	Sonstiger Straßenbau	158	114 150	88 794	4 431	3 404	+ 20,2
5146	Flaserei, Asphaltiererei und Pflastererei	724	264 594	205 435	10 268	7 965	+ 24,9
5147	Brunnen- und Pumpenbau	215	35 642	28 940	1 370	1 098	+ 23,9
515	Schornstein-, Feuerungs- und Ind.-Ofenbau	166	27 003	22 861	995	841	+ 21,0
516	Isolierbau	331	74 954	67 090	2 701	2 481	+ 17,1
518	Abbruchunternehmen	71	22 413	13 496	821	524	+ 11,0
519	Unternehmen m. Komb. außerhalb d. Gruppe	1 019	471 229	371 918	17 457	13 834	+ 18,8
5191	Hochbau m. Stukkateur- und Verputzer- gewerbe	117	47 340	30 895	1 844	1 207	+ 22,2
5192	Bauunternehmen m. Gew., Be- und Verarb. von Steinen und Erden	92	48 449	30 391	1 836	1 120	+ 23,2
5193	Bauunternehmen m. Sägewerk	58	16 756	15 354	635	486	+ 15,5
5194	Bauunternehmen m. Baustoffhandel	394	197 926	157 514	6 962	5 562	+ 21,4
5195	Bauunternehmen mit Zimmeri	358	160 858	137 764	6 161	5 341	+ 14,0
55	Zimmeri mit Dachdeckeri	15 535	1 669 418	1 438 767	62 519	53 555	+ 16,3
551	Zimmeri und Ingenieurholzbau	8 467	785 348	681 093	28 933	25 003	+ 15,4
555	Dachdeckeri	5 880	686 477	582 279	26 034	21 890	+ 17,9
559	Unternehmen m. Komb. außerhalb d. Gruppe	1 188	197 593	175 395	7 552	6 662	+ 14,0
5591	Zimmeri m. Bautischl. u. od. Sägewerk	825	139 451	122 785	5 319	4 644	+ 14,2
5592	Dachdeckeri m. Klempneri	363	58 142	52 610	2 233	2 018	+ 13,4
56	Bauinstallation	30 030	3 582 067	3 175 174	134 822	118 440	+ 12,0
561	Klempneri, Gas- und Wasserinstallation ..	16 763	2 036 325	1 787 349	77 364	67 135	+ 12,9
565	El.-Installation	8 962	958 808	848 449	35 588	31 232	+ 11,3
5696	El.-Installation m. Fach-Eh. (6443)	4 305	586 934	539 376	21 871	20 072	+ 9,9
57	Ausbaugewerbe	47 030	3 738 879	3 237 763	135 624	115 828	+ 14,4
570	Unternehmen m. Komb. innerhalb d. Gruppe	430	35 955	25 793	1 292	885	+ 19,2
5701	Glaserei m. Malerei	201	23 605	16 890	870	597	+ 19,8
5702	Malerei mit Tapezkleueri	229	12 350	8 903	422	288	+ 18,3
571	Glaserei	3 312	335 040	295 100	12 458	10 848	+ 13,4
572	Malerei, Lackiererei u. Tapezkleueri ..	34 990	2 161 535	1 894 381	75 928	65 448	+ 13,5
5721	Malerei, Baulackiererei	33 581	2 067 705	1 810 470	72 570	62 494	+ 13,7
5724	Speziallackiererei f. Erzeugn. versch. Art	702	58 229	50 853	2 136	1 821	+ 13,0
5727	Tapezkleueri	707	35 601	33 058	1 222	1 125	+ 6,8
573	Stukkateur- und Verputzergewerbe	4 003	608 271	520 104	21 548	20 037	+ 14,6
575	Fußboden- und Wandplattenlegeri	2 398	441 223	358 089	16 618	13 320	+ 20,5
5751	Fliesen- und Plattenlegergewerbe	1 531	278 466	230 271	10 427	8 518	+ 20,2
5754	Steinholz-, Mosaik- u. Terrassolager- gewerbe	496	103 367	82 780	3 980	3 178	+ 19,7
5757	Parkettlegergewerbe	371	59 390	45 038	2 211	1 625	+ 22,9
577	Ofen- und Herdsetzerei	1 897	156 855	144 296	5 780	5 294	+ 10,4
59	Bauhilfsgewerbe	3 916	151 040	130 379	4 832	4 041	+ 11,4
591	Schornsteinfegergewerbe	3 842	127 597	114 686	3 910	3 427	+ 10,3
594	Hausfassadenreinigungsgewerbe	12	4 354	3 158	172	124	+ 36,9
597	Gerüstbauunternehmen	50	12 413	9 811	485	381	+ 9,8
599	Unternehmen m. Komb. außerhalb d. Gruppe	12	6 676	2 724	264	108	+ 21,4
1 - 5	Sonstiges Produzierendes Gewerbe⁵⁾	80 728	8 182 581	7 446 805	274 157	245 280	+ 14,3
1	Bergbau, Gew. u. Verarb. v. Steinen u. Erden ..	2 730	289 218	257 970	10 209	8 850	+ 23,4
12	Braunkohlenbergbau						
15	Sonst. Bergbau einschl. Erdölgevin., Gew. innung und Aufbereitung von Bernstein und Torf	32	1 273	912	42	31	+ 23,0
17	Gew. u. Verarb. v. Steinen, Erden u. grobkera- mischen Erzeugnissen	2 698	287 945	257 058	10 167	8 819	+ 23,3
171	Natursteine u. a. Mineralien	604	58 483	53 978	1 998	1 789	+ 24,3
172	Steinbildhauerei u. Steinmetzerei	440	28 056	39 058	1 036	1 098	+ 14,7
173	Sand und Kies	733	77 257	66 816	2 719	2 283	+ 21,6
174	Zement	14	1 774	1 561	69	60	+ 30,0
175	Kalk, Gips und Kreide	64	7 060	13 072	221	446	+ 19,5
176	Ziegelei u. a. grobkera., Erzeugnisse	138	30 960	24 098	1 144	884	+ 19,8
177	Kunstl. Steinerzeugnisse	658	75 882	59 906	2 696	2 071	+ 30,2
178	Sonst. Verarb. v. Steinen und Erden	47	7 673	5 569	284	189	+ 35,6
2	Eisen- u. Metallerzeugung u. -verarbeitung ..	12 358	1 426 029	1 274 343	45 038	38 381	+ 14,5
21	Eisenschaffendes Gewerbe	111	16 668	24 676	419	574	- 0,9
211	Hochofen-, Stahl- und Walzwerke			283		10	
213	Schmelz-, Preß- und Hammerwerke	10	992	5 329	28	139	- 0,8
215	Ziehwerke und Kaltwalzwerke	72	11 983	11 473	258	200	- 3,9
217	Eisen-, Stahl- und Tempergießereien	29	3 693	7 591	134	224	+ 12,8
2196	Eisen-, Stahl- und Tempergießereien mit Maschinen-Bau						++

1), 2), 3), 5) s. Anmerkungen auf Seiten 22 und 23.

noch: 1. Steuerpflichtige, Gesamtumsatz und Umsatzsteuer im Bundesgebiet (ohne Saarland) einschl. Berlin (West)
nach wirtschaftlicher Gliederung 1)

Gewerbe- kenn- ziffer	Wirtschaftsgliederung	Steuer- pflichtige 1959	Gesamtumsatz		Steuer		Zu- (+) bzw. Abnahme (-) des Umsatzes der Stplf. "mit Vorjahresumsätzen" 3)
			1959	1958 ²⁾	1959	1958 ²⁾	
		Anzahl	1 000 DM				vH
	noch: Sonstiges Produzierendes Gewerbe						
22	NE-Metallgewerbe	166	21 955	19 510	759	698	+ 7,1
221	Metallhütten und Umschmelzwerke	14	2 693	2 080	72	68	+ 0,1
223	Edelmetallerzeugende Hütten und Scheide- anstalten	5	357	262	10	6	- 1,4
225	Metallhalbzeugwerke	19	2 346	1 895	78	64	+ 26,2
227	Metallgießereien	128	16 559	15 273	599	561	+ 6,3
23	Stahlbau	675	137 745	114 159	5 041	4 142	+ 18,7
231	Stahl- und Eisenkonstruktionen	96	29 079	22 150	1 068	861	+ 14,7
235	Kesselbau	190	34 441	34 394	1 136	1 157	+ 16,8
236	Mont.-v. Wärme-, Lüftungs- u. gesundheits- technischen Anlagen	389	74 225	57 615	2 837	2 124	+ 20,9
24	Maschinenbau	2 239	412 832	391 049	11 761	10 424	+ 9,6
241	Allgemeiner Maschinenbau	1 013	185 728	161 110	5 944	4 989	+ 23,8
248	Techn. Büros u. Rep.-Werkst. f. Masch.	1 226	227 104	229 939	5 817	5 434	+ 1,4
2481	Konstruktions- u. sonst. techn. Büros	793	191 627	196 213	4 711	4 490	- 1,0
2485	Rep.-Werkst. f. Maschinen u. Apparate	433	35 477	33 726	1 106	945	+ 15,6
249	Unternehmen m. Komb. außerhalb d. Gruppe ..	60	9 170	12 549	267	349	+ 32,2
25	Schiffbau	1 806	159 513	140 272	4 952	4 303	+ 23,7
26	Straßen- und Luftfahrzeugbau	17	2 463	3 266	86	96	+ 15,5
261	Kfz.-u. deren Motore	41	7 947	6 893	205	181	+ 22,7
262	Kfz.-Bestandteile u. -zubehör	95	8 528	8 046	318	271	+ 12,5
263	Kfz.-Karosserien u. -anhänger	259	10 934	10 495	347	339	+ 22,9
264	Fahrradbau	28	5 408	1 677	210	56	+ 15,6
265	Fahrrad-, Krankenfahrstuhl- u. Kinder- wagenbau	12	3 443	5 161	52	170	+ 51,4
266	Luftfahrzeugbau u. -reparatur	1 154	89 799	72 039	2 813	2 207	+ 23,1
268	Rep.-Werkst. f. Kfz. u. Fahrräder	992	82 113	65 752	2 565	2 006	+ 23,9
2681	Kfz.-Rep.-Werkst.	162	7 686	6 287	248	201	+ 16,0
2698	Kfz.-Rep.-Werkst. m. Ehm. u. Maschinen	200	30 991	32 695	923	985	+ 29,5
27	Elektrotechnik	1 294	175 835	122 998	5 897	4 041	+ 16,3
271	Allgemeine Elektrotechnik	672	131 238	80 195	4 426	2 629	+ 17,7
275	El.-Rep.- u. Mont.-Werkstätten	488	31 427	29 094	1 014	945	+ 14,9
2798	El.-Rep.- u. Mont.-Werkst. m. Ehm. u. Elektr. Geräten (6443 oder 6444)	134	13 170	13 709	457	467	+ 11,1
28	Feinmechanik und Optik	1 556	111 947	98 242	3 257	2 750	+ 14,0
281	Optische Erzeugnisse	138	12 846	11 431	400	355	+ 9,8
282	Foto-, Projektions- u. kinotechn. Erzeugn.	34	6 018	8 794	161	155	+ 6,6
284	H.u. Rep. v. feinsch. Erzeugnissen	390	33 114	27 461	974	782	+ 24,3
285	Medizinmechanische Erzeugnisse	570	41 175	32 686	1 120	909	+ 11,1
287	H.u. Rep. v. mont. elektr. Uarzen	294	12 743	11 985	402	375	+ 9,2
2897	H.u. Rep. v. Uhren m. Ehm. u. Uhren, Gold- und Silberwaren der Klasse 6483	130	6 051	5 885	201	174	+ 11,5
29	Eisen-, Stahl-, Blech- u. Metall.-Gewerbe ..	4 451	380 364	350 888	12 685	11 100	+ 15,5
291	Stahlverformung	429	49 048	55 048	1 679	1 825	+ 26,7
293	Heiz- und Kochgeräte und Blechwaren	370	41 533	42 152	1 407	1 297	+ 12,9
2931	Heiz- und Kochgeräte	28	6 437	6 195	207	169	+ 4,8
2935	Blech-, Feinblechpackungen, Metall- möbel u. a.	342	35 096	35 957	1 200	1 128	+ 14,5
294	Schlosser, Beschläge, Fahrrad- u. Kfz.- Teile	86	20 327	20 457	754	334	+ 0,5
2941	Schlosser und Beschläge	58	18 102	17 164	681	248	- 0,4
2945	Fahrrad- u. Kfz.-Teile u. -zubehör	28	2 225	3 693	87	87	+ 8,7
295	Schmiedw.-Metall- u. Kursw.-Schleiferei ..	1 270	118 948	108 012	3 825	3 538	+ 12,4
296	Werkzeuge	357	29 931	24 036	956	747	+ 18,5
297	Schmiederei	819	33 394	27 678	973	786	+ 14,7
298	Schlosserei und Schleiferei	1 103	85 877	72 796	3 044	2 548	+ 19,1
2991	Schlosserei mit Klempnerei	17	1 306	709	48	26	+ 10,3
3/4	Verarbeitende Gewerbe (oh. Eisen- u. Metallver- arbeitung)	34 128	3 089 404	3 038 537	95 668	94 067	+ 10,6
31	Mineralölverarb. u. Kohlenwertstoffverarb.	8	273	972	6	34	+ 9,4
32	Chemisches Gewerbe	999	145 068	123 715	4 562	3 790	+ 13,0
34	Kunststoffverarbeitung	527	80 480	53 287	2 584	1 749	+ 33,4
35	Gummi- und Asbestverarbeitung	197	21 239	21 331	577	559	+ 18,0
351	Gummiwaren	72	7 743	6 186	245	188	+ 18,4
3511	Bereifungen	7	1 132	593	23	21	(- 28,2)
3515	Weich- u. Hartgummiwaren	65	6 611	5 593	223	167	+ 21,8
354	Regenerieranl., Vulkanisier- u. Rep.-An- stalten	122	13 173	13 018	319	321	+ 17,1
357	Asbestwaren	3	323	2 127	13	50	+ 50,2
36	Feinkeram., Glas- u. Glasw.-Herstellung	508	42 614	43 522	1 277	1 365	+ 11,4
361	Feinkeramische Erzeugnisse	159	13 988	16 877	452	543	+ 10,7
365	Glas- u. Glasw.-Herstellung	349	28 626	26 645	824	822	+ 11,7
3651	Flachglaserzeugung	9	449	203	16	7	(+ 32,6)
3653	Hohlglaserzeugung	35	3 148	2 663	72	66	+ 7,9
3655	Glasfasern, -gepinnte u. a.	4	994	430	15	15	-
3657	Glasverarbeitung	150	11 548	11 834	333	357	+ 8,9
3659	Glasveredlung	151	12 687	11 515	389	358	+ 15,7
37	Sägerei und Holzbearbeitung	1 176	100 229	92 014	3 407	3 116	+ 9,7
371	Säge- und Hobelwerke	1 027	85 388	72 357	2 874	2 392	+ 11,4
373	Holzeiprägnier- und -auslaugenanstalten ..	74	7 056	6 556	262	241	+ 13,5
375	Furnier- u. Schälwerke	60	6 810	5 741	248	212	- 8,5
377	Sperrholz- und Holzfaserplattenwerke ..	15	975	7 360	23	270	+ 1,2
38	Holzverarbeitung	5 667	397 362	387 935	13 529	13 253	+ 10,3
381	Bauelemente; Bau- und Mobeltischlerei ..	2 587	164 546	157 815	5 795	5 581	+ 11,3
3811	Bau- und Mobeltischlerei	2 462	147 744	139 761	5 191	4 910	+ 10,0
3815	Baulemente und Serienholzbauten	125	16 802	18 054	604	671	+ 24,2
38152	Möbel u. a. Tischlerei-Erzeugnisse	462	60 725	68 895	2 195	2 474	+ 5,8
383	Polstermöbel	962	50 453	46 313	1 724	1 607	+ 10,1
384	Böttcherei, H.v. Verpackungsmitteln	279	20 681	19 961	705	661	+ 11,7
3841	Faßholz, Fässer, Kübel und Bottiche	106	5 259	5 197	162	147	+ 5,2
3844	Kisten, Koffer und deren Bestandteile	148	13 328	13 088	474	458	+ 12,3
3847	Zigarrenkisten, Holzscholle u. a.	25	2 094	1 676	70	56	+ 28,2
385	Drechselerei, Holzbildhauerei u. H.v. sonst. Holzwaren	716	48 815	47 966	1 601	1 594	+ 11,4
386	Korb-, Flecht- und Bürstenwaren	453	34 360	30 020	954	798	+ 8,6
3861	Rohrtaucherei, H.v. Korb- u. Flechtw., Korbmöbeln	311	20 000	17 934	622	537	+ 7,2
3865	Borstensurichteerei, H.v. Bürsten, Besen und Pinseln	142	14 360	12 086	332	261	+ 10,4
387	Erzeugn. aus natürl. Schnitz- u. Formstof- fen und Kork	41	4 022	4 084	101	109	+ 22,2
388	Holzveredlung	138	11 156	10 668	355	346	+ 7,9
3891	Tischlerei mit Glaseri	29	2 604	2 213	99	83	+ 12,4

1), 2), 3) s. Anmerkungen auf Seite 22.

noch: 1. Steuerpflichtige, Gesamtumsatz und Umsatzsteuer im Bundesgebiet (ohne Saarland) einschl. Berlin (West)
nach wirtschaftlicher Gliederung ¹⁾

Gewerbe- kenn- ziffer	Wirtschaftsgliederung	Steuer- pflichtige 1959	Gesamtumsatz		Steuer		Zu- (+) bzw. Abnahme (-) des Umsatzes der Stpfl. "mit Vorjahresumsätzen" ³⁾
			1959	1958 ²⁾	1959	1958 ²⁾	
		Anzahl	1 000 DM				vH
	noch: Sonstiges Produzierendes Gewerbe						
39	Papierherstellung u. -verarbeitung; Drucke- rei-Gewerbe	2 387	244 453	234 274	8 489	8 228	+ 14,4
391	Papierherstellung	32	3 758	3 527	116	126	+ 11,1
393	Papierverarbeitung	15	2 547	2 411	71	59	+ 16,9
395	Papierverarbeitung	569	64 067	56 940	2 135	1 962	+ 12,1
3951	Tapetenherstellung	11	1 116	1 401	42	53	+ 8,3
3953	Papierwaren-Herstellung	252	31 921	27 523	1 024	922	+ 12,9
3955	Pappenverarbeitung	133	15 602	12 895	535	450	+ 12,1
3957	Buchbinderei	173	15 428	15 121	535	537	+ 10,8
397	Druckerei-Gewerbe	1 771	174 081	171 396	6 167	6 080	+ 15,3
3971	Buch-, Flach- und Tiefdruck	1 232	129 173	133 116	4 610	4 794	+ 15,0
3974	Chemigraph, Anst. u. Gummiempelherst. Licht- und Fotopauserei	159	16 449	12 901	583	427	+ 19,0
3977	Lederherstellung u. -verarbeitung	380	28 459	25 379	973	858	+ 15,4
41	Lederherstellung u. -verarbeitung	2 741	155 509	149 621	4 942	4 767	+ 12,0
411	Lederherstellung	95	18 286	16 420	582	521	+ 26,4
413	Lederwaren	916	71 607	74 523	2 417	2 442	+ 8,7
415	Lederhandschuhe	71	6 326	6 754	194	221	- 1,9
417	Schuhe und -reparatur	1 400	40 344	38 719	1 158	1 155	+ 9,5
4171	Schuhe und Ledergasachen	163	10 500	11 435	352	399	+ 14,9
4175	Schuhrep.-Markt u. Maßschuhherst. Schnur m. -reparatur m. H.m. Schuhwaren	1 237	29 844	27 284	806	756	+ 7,6
419	Schnur m. -reparatur m. H.m. Schuhwaren	259	16 946	13 205	591	427	+ 25,7
4193	Herst. mit H.m. mit Schuhwaren	11	823	640	29	11	+ 3,9
4196	Schuhrep.-Markt m. H.m. mit Schuhwaren	248	16 123	12 565	562	416	+ 27,0
42	Textilgewerbe	3 394	251 723	249 066	7 907	7 924	+ 6,6
421	Chemiefaserherstellung	5	186	-	6	-	(- 13,4)
422	Erzeugung und Aufbearb. von Spinnstoffen	38	8 678	7 865	265	244	+ 9,2
423	Spinnerei und Garnbearbeitung	135	15 767	12 120	495	394	+ 3,7
424	Webererei	513	40 129	42 754	1 343	1 343	+ 3,6
425	Wirkerei und Strickerei	1 565	109 220	103 972	3 450	3 433	+ 8,9
426	Sonstiges Textilgewerbe	901	58 787	65 885	1 796	1 987	+ 5,2
427	Textilveredelung (Ausrüstung)	106	13 830	11 834	464	393	+ 12,5
428	Textilhilfsgewerbe	131	5 126	4 636	149	131	+ 9,2
43	Bekleidungsindustrie	5 958	372 368	369 185	12 351	12 344	+ 11,2
431	Oberbekleidung	4 099	244 353	235 692	8 076	7 841	+ 13,4
432	Wasche	303	32 155	37 126	1 167	1 362	+ 10,7
433	H.u. Rep. v. Ruten und Mützen	333	14 623	13 918	466	444	+ 5,7
434	Bekleidungszubehör	210	16 617	16 047	537	543	+ 4,7
435	Bettfedernaufbereitung und Matratzen- herstellung	281	23 067	23 774	745	780	+ 4,6
436	Rauchwarenherstellung und Kurecherei. Hilfsgewerbe der Kleider- und Wasche- herstellung	301	17 504	18 551	583	589	+ 2,3
437	Herstellung	431	24 049	24 077	777	785	+ 12,7
44	H.v. Musikinstr., Spielw., Schmuck u.a., Bearbeitung von Edelsteinen	919	72 506	65 045	2 056	1 880	+ 12,9
441	Großauskinstumenten	72	3 412	2 839	94	85	+ 14,1
442	Sonstige Musikinstrumenten	82	6 898	5 293	155	127	+ 16,6
443	Spielw., Puppen u. Christbaumschmuck ..	252	23 741	20 820	728	620	+ 20,6
444	Turn- und Sportgeräten und Faltbooten ..	37	5 133	4 660	105	116	+ 5,3
445	Schmuckwaren und schmuckähnliche Erzeugn. Edelsteinen	396	25 248	25 404	771	754	+ 7,2
446	Schmuckw.m. H.m. Uhren, Gold- und Silberw., Schmuckw.u.a.	48	4 739	3 756	80	96	+ 13,7
4495	Mühlengewerbe, Mahr- u. Puttermittel- Herst., Bäckerei und Süßwarengewerbe	3 768	369 065	391 069	9 026	9 535	+ 5,2
4501	Mühlengewerbe mit Bäckerei	8	5 916	2 030	29	32	- 1,1
451	Mühlengewerbe (oh. Öl- und Getreidemöhlen)	441	61 246	65 680	692	786	+ 3,6
452	Mahrmittel- und Zutatengewerbe	67	9 292	12 573	252	372	+ 8,8
453	Stärkeherstellung	14	1 650	1 774	60	62	+ 10,6
454	Kartoffeltrocknung	65	9 000	6 411	183	86	+ 4,6
455	Puttermittel-Herstellung	2 796	251 662	269 499	6 702	7 087	+ 4,9
456	Brot- und Frischbäckwarenfabriken ..	10	2 914	2 723	49	48	+ 4,0
4561	Bäckerei und Konditorei oh. Gast- wirtschaft und Kaffeeauschank ..	2 318	199 321	220 360	5 016	5 535	+ 4,6
4567	Bäckerei und Konditorei mit Gast- wirtschaft und Kaffeeauschank ..	468	49 427	46 416	1 637	1 504	+ 5,9
457	Bäckerbäck., Kunstbrot und Mischbrot Süßwarengewerbe	80	10 404	9 265	346	309	+ 12,8
4591	Bäckerei mit Fleischerei	297	23 321	23 537	762	799	+ 8,1
46	Fleisch- und Fischverarb., Milchverarbeitung, Speisefettherstellung, Zuckerherstellung, Fleischerei und Fleischwarenerzeugung ..	4 221	594 040	602 711	17 210	17 409	+ 10,9
461	Fleischerei und Fleischwarenerzeugung ..	2 401	402 199	420 079	14 681	15 177	+ 11,0
4611	Fleischwarenerzeugung	54	23 445	14 781	890	560	+ 12,0
4614	Fleischerei ohne Gastwirtschaft	1 823	317 210	334 977	11 445	11 914	+ 11,6
4617	Fleischerei mit Gastwirtschaft	524	61 544	70 321	2 347	2 703	+ 8,1
462	Schlachthäuser	75	7 080	5 868	139	91	+ 0,1
463	Fischverarbeitung	27	18 064	19 119	458	478	+ 6,1
464	Milchverarbeitung	1 675	157 924	147 885	1 791	1 499	+ 12,7
465	Ölmöhlen und Margarineherstellung ..	43	8 773	9 760	140	164	- 3,7
47	Obst-, Gemüse-, Kaffee- u. Teeverarb., H.v. Gewürzen u.a., Eisgew., Kühlhäuser, Getränkherstellung	528	80 313	88 880	2 392	2 704	+ 3,3
48	Brauerei und Mälzerei	1 067	159 626	155 888	5 195	5 187	+ 15,3
481	Brauerei und Mälzerei	172	42 862	40 103	1 534	1 418	+ 18,3
483	Spiritusgew. (einschl. Hefeherstellung)	463	67 462	67 081	2 142	2 261	+ 10,7
485	Verarbeitete Weine	137	13 032	10 622	414	346	+ 23,5
487	Mineralbrunnen-, Wasser- und Limonaden	295	36 270	38 082	1 105	1 162	+ 17,7
49	Tabakwarenherstellung	63	4 530	10 022	150	226	- 0,6
491	Zigarrenherstellung	53	5 517	3 858	121	132	- 2,0
495	Zigaretten-, Rauch-, Kau- und Schnupf- tabakerzeugung	10	1 013	6 164	30	94	+ 4,5
5	Bau-, Ausbau- und Bauhilfsgewerbe	31 512	3 377 930	2 875 955	123 241	105 983	+ 17,5
51	Hoch-, Tief- und Ingenieurbau	21 951	2 702 211	2 257 519	99 334	82 182	+ 17,4
5101	Allgem. Hoch-, Tief- u. Ingenieurbau ..	608	330 473	287 642	12 936	11 140	+ 7,8
511	Architekturb., Baugenieur- u. Vermessungsbtr.	16 234	1 060 840	857 190	37 099	29 464	+ 16,9
513	Hoch- und Ingenieurbau	2 866	701 017	624 859	26 430	23 064	+ 16,3
514	Tief- und Ingenieurbau	1 588	517 212	409 236	19 654	15 808	+ 26,2
5141	Allgem. Tief- und Ingenieurbau	1 120	325 552	256 607	12 263	9 147	+ 23,7
5142	Eisenbahnbau	23	5 263	7 628	198	303	(+ 35,1)
5143	Haßbagger	54	10 477	5 967	375	224	+ 45,3
5144	Heusäckerbau	162	105 679	86 709	4 141	3 969	+ 26,2
5145	Sonstiger Straßenbau	89	28 987	25 118	1 111	948	+ 36,6
5146	Steinsetzerei, Amphibienbau u. Fränkerei	90	33 335	20 707	1 282	772	+ 32,5
5147	Brunnen- und Pumpenbau	37	3 803	3 212	128	115	+ 26,5
5148	Tiefbohrungen, Schachtbau (oh. Erdbohrung)	13	4 116	3 288	156	127	+ 21,6
515	Schornstein-, Feuerungs- und Heiz-Ofenbau.	56	8 733	7 937	211	231	+ 9,9

1), 2), 3) s. Anmerkungen auf Seite 22.

**nach: 1. Steuerpflichtige, Gesamtumsatz und Umsatzsteuer im Bundesgebiet (ohne Saarland) einschl. Berlin (West)
nach wirtschaftlicher Gliederung 1)**

Gewerbe- kenn- ziffer	Wirtschaftsgliederung	Steuer- pflichtige 1959	Gesamtumsatz		Steuer		Zu- (+) bzw. Abnahme (-) des Umsatzes der Stpl. "mit Vorjahresumsatz" 3)
			1959	1958 ²⁾	1959	1958 ²⁾	
	nach: Sonstiges Produzierendes Gewerbe						
516	Isolierbau	211	30 476	22 786	1 110	830	+ 17,4
518	Abbruchunternehmen	293	27 489	22 457	1 005	803	+ 21,6
519	Unternehmen m. Komb. außerhalb d. Gruppe ..	93	25 971	25 412	890	841	+ 27,3
5191	Rohbau mit Stukateur- u. Verputzergewerbe	17	2 107	1 480	82	53	+ 17,0
5192	Bauunternehmen m. Gew., Be- u. Verarbei- tung von Steinen und Erden	14	3 480	2 273	136	89	+ 20,4
5193	Bauunternehmen mit Sägewerk	12	3 472	2 838	87	112	+ 30,7
5194	Bauunternehmen mit Baustoffhandel	36	13 859	16 340	464	492	+ 32,5
5195	Bauunternehmen mit Zimmerer	14	3 053	2 481	119	95	+ 16,3
55	Zimmerer und Dachdecker	1 105	89 362	80 731	3 289	2 907	+ 20,0
551	Zimmerer und Ingenieurholzbau	594	43 059	40 085	1 565	1 428	+ 18,9
555	Dachdecker	418	34 903	31 830	1 286	1 147	+ 24,6
559	Unternehmen m. Komb. außerhalb der Gruppe ..	93	11 400	8 816	439	332	+ 12,0
5591	Zimmerer m. Bautischl. u./od. Sägewerk ..	65	8 436	6 443	326	246	+ 12,1
5592	Dachdecker mit Klempner	28	2 964	2 373	113	86	+ 11,9
56	Bauinstallation	2 500	223 639	212 538	7 973	7 617	+ 16,4
561	Klempner, Gas- und Wasserinstallation	1 314	113 369	110 495	4 134	3 994	+ 18,5
565	Elektrische Installationen	921	80 426	71 606	2 764	2 490	+ 14,2
5696	El.-Install. m. Fach-Eh. (6443)	265	29 844	30 437	1 076	1 133	+ 15,1
57	Ausbauwerke	5 504	334 142	300 055	11 645	10 414	+ 18,5
570	Unternehmen m. Komb. innerhalb der Gruppe ..	22	1 084	2 957	37	110	+ 16,2
5701	Glaserer mit Malerei	7	195	478	6	17	+ 26,9
5702	Malerei mit Tapetenkleberei	15	889	2 479	32	94	+ 14,7
571	Glaserer	272	19 540	17 246	703	621	+ 15,0
572	Malerei, Lackiererei und Tapetenkleberei ..	3 274	149 370	134 936	5 017	4 549	+ 15,1
5721	Malerei, Bauklammer	3 022	136 234	123 522	4 562	4 154	+ 15,4
5724	Speziallackiererei & Erneuer. versch. Art	168	9 662	7 666	339	265	+ 12,8
5727	Tapetenkleberei	81	3 474	3 748	116	130	+ 10,4
573	Stukateur- und Verputzergewerbe	618	63 853	62 133	2 318	2 184	+ 15,9
575	Fußboden- und Wandplattenlegerei	1 152	89 264	73 117	3 176	2 603	+ 28,7
5751	Fliesen- und Plattenlegergewerbe	438	39 909	33 120	1 480	1 187	+ 24,0
5754	Steinholz-, Mosaik- u. Terrazzolegergewerbe ..	555	39 504	31 323	1 371	1 116	+ 33,1
5757	Parkettlegergewerbe	159	9 851	8 674	324	301	+ 31,4
577	Ofen- und Herdsatzerei	166	11 031	9 666	393	346	+ 17,4
59	Bauhilfsgewerbe	452	28 576	25 112	1 000	864	+ 18,9
591	Schornsteinfegergewerbe	353	10 845	9 781	327	286	+ 6,1
594	Haufeasadenreinigungsunternehmen	23	2 277	2 898	80	106	+ 25,4
597	Gerüstbauunternehmen	76	15 454	12 433	594	472	+ 28,5
61, 62/63 (ohne 637/638)	Großhandel	134 824	146 765 329	134 253 558	1 190 966	1 075 920	+ 9,6
61	Ein- und Ausfuhrhandel	4 334	16 763 148	15 324 785	32 999	32 966	+ 9,7
610	Kombinationen innerhalb der Gruppe	1 094	2 271 988	2 049 799	3 921	3 272	+ 15,6
6101	Allgemeiner Einfuhrhandel	125	183 878	175 086	800	736	+ 2,1
6102	Allgemeiner Ausfuhrhandel	233	349 986	324 374	369	271	+ 13,6
6103	Allgemeiner Ein- und Ausfuhrhandel ..	736	1 738 124	1 550 339	2 752	2 265	+ 18,0
611	Einfuhrhandel mit:	1 621	10 293 156	9 379 869	23 081	22 567	+ 10,7
6111	Nutz-, Zucht- und Schlachtvieh	8	97 923	66 751	1 079	729	+ 29,6
6113	Nahrungs- und Genußmitteln	956	7 001 175	6 601 031	18 296	18 664	+ 6,1
6115	Rohstoffen und Halbfabrikaten (soweit nicht in Kl. 6113 enthalten)	489	3 089 277	2 638 620	3 040	2 571	+ 18,2
6117	Fertigfabrikaten (soweit nicht in Kl. 6113 enthalten)	168	104 781	73 467	666	602	+ 12,5
614	Ausfuhrhandel mit:	881	2 272 163	2 002 851	890	2 400	+ 7,8
6141	Nutz-, Zucht- und Schlachtvieh	11	9 858	6 541	88	26	+ 24,6
6143	Nahrungs- und Genußmitteln	39	107 787	98 843	64	217	+ 19,3
6145	Rohstoffen und Halbfabrikaten (soweit nicht in Kl. 6143 enthalten)	107	1 142 819	963 377	1 680	438	+ 8,2
6147	Fertigfabrikaten (soweit nicht in Kl. 6143 enthalten)	724	1 011 699	934 090	1 439	1 719	+ 5,8
617	Gemeinsamer Ein- und Ausfuhrhandel mit:	738	1 925 841	1 892 266	6 087	4 728	+ 1,9
6171	Nutz-, Zucht- und Schlachtvieh	14	57 515	37 985	611	317	+ 48,6
6173	Nahrungs- und Genußmitteln	139	664 046	737 161	2 083	1 929	- 12,9
6175	Rohstoffen und Halbfabrikaten (soweit nicht in Kl. 6173 enthalten)	188	701 640	658 108	1 484	1 281	+ 13,1
6177	Fertigfabrikaten (soweit nicht in Kl. 6173 enthalten)	397	502 640	459 012	1 909	1 201	+ 7,1
6201	Allgemein. Binnen- u. Ausfuhrhandel (Komb. d. Kl. 6220-6367) ..	1 928	3 871 015	3 417 201	37 092	33 728	+ 12,2
622	Großhandel mit Vieh und Geflügel (lebend) ..	10 631	2 661 669	2 483 899	34 042	31 412	+ 7,5
623	Großhandel mit Getreide, Mehl, Saaten, Futter- und Düngemitteln	7 652	13 431 192	12 700 873	43 409	39 716	+ 5,2
6231	Bgh. m. Getreide, Mehl, Saaten u. Futtermitteln ..	7 076	11 350 044	10 690 458	41 519	37 859	+ 5,6
6235	Bgh. m. Düngemitteln	576	2 081 148	2 010 415	1 891	1 857	+ 3,3
624	Großhandel mit Nahrungs- und Genußmitteln ..	35 825	28 485 718	26 222 924	313 225	291 869	+ 8,3
6241	Bgh. m. Nahrungs- und Genußmitteln	14 250	14 949 910	13 591 463	153 568	139 803	+ 9,8
6243	Bgh. m. Molkereierzeugnissen und Eiern	2 487	2 232 367	2 115 819	23 663	21 929	+ 5,3
6245	Bgh. m. Fisch- und Fischwaren	681	713 463	595 252	2 084	1 777	+ 5,7
6246	Bgh. m. Obst, Gemüse, Südfrüchten u. Blumen ..	5 255	3 382 589	3 215 216	31 736	30 266	+ 5,6
6247	Bgh. m. Wein, Spirituosen und alkoholfreien Getränken	8 668	3 009 256	2 707 523	51 442	47 663	+ 11,3
6248	Bgh. m. Tabak (ohne Tabakwaren)	151	101 122	109 633	1 101	1 184	+ 3,8
6249	Bgh. m. Tabakwaren	4 333	4 097 011	3 888 018	49 632	49 248	+ 6,1
625	Großhandel m. Rohstoffen u. Halbfabrikaten der Eisen- und Metallwirtschaft	1 478	14 283 842	12 689 470	40 032	32 686	+ 17,5
6251	Bgh. m. Eisen- und NE-Metallwaren	101	1 109 374	1 028 882	1 055	92	+ 15,9
6254	Bgh. m. Rohisen, Edelstahl, Trägern, Blechen, Röhren u. Drahten aus Eisen u. Stahl	1 102	10 831 680	9 717 513	27 593	22 778	+ 15,5
6257	Bgh. m. NE-Metallen u. NE-Metallhalbfabrikaten ..	275	2 342 788	1 943 075	11 384	9 816	+ 38,5
626	Bgh. mit Rohstoffen und Halbfabrikaten der Kohle- und Mineralölwirtschaft	4 075	18 278 601	17 579 391	47 743	44 100	+ 3,7
6261	Bgh. m. Steinkohle, Braunkohle, Briketts	2 637	11 930 541	12 160 387	24 594	24 635	- 1,0
6265	Bgh. m. Mineralöl und Mineralölzeugnissen ..	1 438	6 348 060	5 419 004	23 148	19 465	+ 13,6
627	Bgh. mit Rohstoffen und Halbfabrikaten der Bau-, Holz- und Papierwirtschaft	11 458	8 613 707	7 639 114	113 399	99 197	+ 12,9
6271	Bgh. m. Steinen, Erden und Baumaterial	5 568	5 022 145	4 222 954	69 776	57 771	+ 18,5
6273	Bgh. mit Flachglas	259	350 665	320 867	6 552	5 867	+ 11,8
6275	Bgh. m. Holz und Holzwaren	4 244	2 395 758	2 296 380	26 825	25 334	+ 4,4
6277	Bgh. m. Papier und Pappen	1 387	845 139	798 913	10 246	10 225	+ 7,5
628	Bgh. mit Rohstoffen und Halbfabrikaten der Textil- und Lederwirtschaft	2 158	1 242 101	995 629	10 763	8 941	+ 20,6
6281	Bgh. m. rohen und bearbeiteten Spinnstoffen ..	353	420 892	340 542	1 854	1 543	+ 12,2
6284	Bgh. mit Hauten und Fellen	631	428 788	310 561	3 864	2 929	+ 36,9
6287	Bgh. m. Leder und Schuhmacherbedarf	1 174	392 421	344 526	5 045	4 470	+ 13,7
631	Bgh. mit sonstigen Rohstoffen und Halbfabrikaten ..	10 023	5 107 960	4 504 238	41 657	38 093	+ 14,7

1), 2), 3) s. Anmerkungen auf Seite 22.

noch: 1. Steuerpflichtige, Gesamtumsatz und Umsatzsteuer im Bundesgebiet (ohne Saarland) einschl. Berlin (West)
nach wirtschaftlicher Gliederung ¹⁾

Gewerbe- kenn- ziffer	Wirtschaftsgliederung	Steuer- pflichtige 1959	Gesamtumsatz		Steuer		Zu- (+) bzw. Abnahme (-) des Umsatzes der Stgfl. 3) "mit Vorjahresumsatz"
		Anzahl	1959	1958 ²⁾	1959	1958 ²⁾	
			1 000 DM				
	nach: Großhandel						
6311	Bgh.m.technischen Chemikalien, pflanzlichen und tierischen Ölen (ohne Speiseöle und -fette), Drogen und Kautschuk	1 874	2 470 335	2 232 303	26 798	23 946	+ 10,0
6314	Bgh.m.Lumpen und Abfällen (auch Roh- produktengroßhandel)	1 567	283 062	249 842	2 308	2 133	+ 11,3
6317	Bgh.m.Schrott, Metalleisen, Altmetallen und Abbruchmaterial	5 924	2 095 066	1 791 396	9 596	9 198	+ 23,5
6319	Bgh.m.sonstigen Rohstoffen u. Halbwaren (soweit nicht in den Kl.6251-6377 ent- halten)	658	259 497	230 697	2 955	2 816	+ 2,5
632	Bgh.mit Fertigwaren der metallverarbeitenden Industrie (überwiegend Produktionsmittel), Bgh.mit Maschinen	9 743 7 413	10 582 102 8 672 539	9 458 630 7 739 795	161 646 138 798	141 387 121 171	+ 14,3 + 14,7
6323	Bgh.m.Fleischereimaschinen und Fleische- reibebedarf	1 379	587 864	540 796	7 893	7 442	+ 10,1
6325	Bgh.m.Brauereimaschinen, Brauerei- und Kellereibebedarf, Molkereimaschinen, Molkerei- und Kasebedarf	401 550	157 683 1 164 016	143 224 1 034 815	2 281 12 674	2 017 10 758	+ 8,0 + 14,1
6327	Bgh.mit sonstigen Fertigwaren (überwie- gend Produktionsmittel)	3 253	1 789 866	1 611 234	26 596	23 460	+ 9,5
6331	Bgh.m.Lacken, Farben, Anstrichbedarf, Linoleum und Tapeten	1 498	767 049	684 751	13 563	12 022	+ 12,3
6334	Bgh.m.technischen Bedarfsartikeln und Ausrüstungsgegenständen für Schiffe ..	1 331	774 358	685 736	9 447	8 044	+ 9,5
6337	Bgh.m.Polsterer- und Sattlerbedarf ..	424	248 459	240 747	3 586	3 394	+ 2,0
634	Bgh.mit Fertigwaren der metallverarbeitenden Industrie (überwiegend Verbrauchsgüter) Bgh.m.Eisen-, Stahl-, Blech- u. Metallwaren ..	12 748 5 435	10 457 040 4 112 207	9 365 695 3 641 694	134 962 47 742	117 594 41 831	+ 12,0 + 13,6
6341	Bgh.m.Neberrad, Fahrrad- u. Kfz.-Teilen ..	1 600	1 440 305	1 215 845	21 341	17 361	+ 14,6
6345	Bgh.m.Beleuchtungsgegenständen, Elektro- motoren, elektrotechnischen Artikeln, Rundfunkgeräten und Musikwaren	3 608	3 852 316	3 535 763	53 168	47 175	+ 10,5
6347	Bgh.m.Edelmetallwaren (ohne Uhren), fotogra- fischen, optischen u. Feinmechanischen Art. ..	1 544	779 200	711 008	9 115	8 038	+ 9,4
6349	Bgh.m.Uhren und Uhrenbestandteilen ..	561	273 012	261 385	3 596	3 189	+ 2,6
635	Bgh.mit Rauchwaren, Textilien und Beklei- dungsgegenständen	6 804	4 492 746	4 292 718	65 936	62 777	+ 5,7
6351	Bgh.m.Rauchwaren (nicht Tabakwaren) ..	280	111 160	105 128	1 970	1 937	+ 11,2
6353	Bgh.m.Textilien und verwandten Waren sowie Schneiderbedarfsartikeln	5 177	3 134 484	3 058 375	46 433	45 152	+ 4,2
6354	Bgh.m.Teppichen und Laufern	203	138 740	125 338	1 962	1 962	+ 10,1
6356	Bgh.m.Bekleidungsgegenständen	833	802 484	746 623	11 311	10 426	+ 8,6
6357	Bgh.mit Schuhen	311	305 878	257 254	4 062	3 301	+ 12,2
636	Bgh.mit sonstigen Fertigwaren (über- wiegend Verbrauchsgüter)	12 714	6 704 622	5 967 757	87 467	77 995	+ 10,6
6361	Bgh.m.Glaswaren u. keramischen Erzeugnissen	770	504 631	468 993	7 321	6 739	+ 5,9
6362	Bgh.m.Holz-, Korb-, Flecht-, Schnitz- und Bürstenwaren	1 505	657 998	570 755	10 658	9 412	+ 13,4
6363	Bgh.m.pharmazeutischen und kosmetischen Artikeln, Laboratoriums-, Krankenpflege- und Preisrebedarf	2 830	2 238 646	1 954 266	24 833	21 420	+ 12,1
6364	Bgh.m.Papier- und Schreibwaren, Schul- und Bürobedarfartikeln	3 510	1 170 494	1 085 782	15 402	14 026	+ 7,7
6365	Bgh.m.Büchern, Zeitschriften und Zeitungen	917	944 167	838 570	14 633	13 265	+ 13,6
6366	Bgh.m.Galanteriewaren, Leder-, Spiel- u. Kurwaren	1 525	582 501	539 384	7 436	6 838	+ 8,3
6367	Bgh.m.Rummel- u. u. zoologischen Bedarf	601	159 089	140 189	1 958	1 788	+ 8,2
6369	Bgh.m.sonstigen Fertigwaren (soweit nicht in den Kl.6321-6367 enthalten) ..	1 056	447 096	369 818	5 226	4 508	+ 12,3
64	Einzelhandel	440 504	76 637 580	71 253 477	2 569 719	2 407 201	+ 6,1
641	Einzelhandel mit Waren aller Art	25 916	13 646 484	12 330 988	501 082	456 648	+ 7,6
6411/13	Waren- u. Kaufhäuser, Kleinpreisgeschäfte ..	157	6 233 382	5 518 107	237 730	213 969	(+ 9,9)
6415	Korngeschäfte	352	2 881 516	2 726 624	101 192	95 622	+ 5,9
6417	Geschäftswarengeschäfte und Einzelhandels- geschäfte mit Waren verschiedener Art ohne Schwerpunktangabe	24 469	2 514 285	2 390 830	87 095	82 329	+ 5,1
6418	Versandhandelsgeschäfte 6)	23	1 868 062	1 557 499	70 030	60 079	+ 14,7
6419	Reformwarengeschäfte	915	149 239	137 928	5 035	4 649	+ 4,1
642	Einzelhandel mit Nahrungs- und Genussmitteln und verwandten Waren	202 287	24 016 074	22 714 733	800 977	759 331	+ 6,3
6421	Essm.Nahrungs- u. Genussmitteln (soweit nicht in den Kl. 6422 bis 6428 enthalten) ..	120 252	16 584 108	15 660 228	567 877	537 792	+ 6,1
6422	Essm.Kartoffeln, Obst, Gemüse u. Süßfrüchten	22 757	1 617 135	1 507 956	54 950	50 951	+ 8,4
6423	Essm.Fleischen und Fleischwaren	3 452	300 450	288 082	10 609	10 147	+ 5,8
6424	Essm.Wild und Geflügel	806	80 650	72 457	2 672	2 348	+ 5,8
6425	Essm.Milch und Milchserzeugnissen	19 114	2 543 508	2 429 138	71 310	66 395	+ 6,5
6426	Essm.Schokolade, Süßwaren und Speiseeis ..	4 816	367 584	348 800	12 607	12 233	+ 5,6
6427	Essm.Wein, Spirituosen und alkoholfreien Getränken	11 933	733 556	683 257	21 711	20 502	+ 8,1
6428	Essm.mit Tabakwaren	18 984	1 777 923	1 715 840	58 995	58 757	+ 5,6
6429	Essm.mit Rohreis	173	11 160	8 975	245	207	+ 14,6
643	Einzelhandel mit Bekleidung, Wäsche, Ausstat- tungsartikeln, Schuhen und Sportartikeln ..	67 074	13 608 337	13 250 350	304 030	492 568	+ 2,7
6431	Essm.Textilwaren aller Art (auch mit Fäbren)	31 115	5 054 211	4 939 702	185 649	183 011	+ 2,6
6432	Essm.Schnittwaren (Meterware)	4 710	981 068	1 013 159	37 191	38 171	+ 1,2
6433	Essm.Korsettwaren, Wäsche und Bettwaren ..	3 094	609 240	630 013	23 068	23 929	+ 0,4
6434	Essm.Handarbeiten und Kurwaren	5 138	371 386	364 477	13 028	12 782	+ 2,8
6435	Essm.Herrenartikeln, Hüten, Hutputz, Mützen, Stöcken und Schirmen	2 897	348 443	361 759	12 989	13 484	+ 1,7
6436	Essm.Oberbekleidung, Wirk- u. Strickwaren ..	7 248	3 631 427	3 506 100	133 623	128 790	+ 2,1
6437	Essm.Kurschnurwaren	1 076	307 363	278 424	10 159	9 376	+ 9,5
6438	Essm.Schuhwaren	10 976	2 116 905	1 983 346	81 132	76 435	+ 6,5
6439	Essm.Sportartikeln	820	188 294	173 370	7 191	6 591	+ 7,8
644	Ess.mit Eisen-, Stahl-, Blech- u. Metallwaren, Haus- u. Küchengeräten, Glas, Porzellan, Wohn- bedarf, Musikinstrumenten, Elektro- und Rundfunkgeräten	37 875	8 048 797	7 516 742	290 296	272 804	+ 5,8
6441	Essm.Eisen-, Stahl- u. Metallwaren, Ofen u. Herden, Haus- u. Küchengeräten	13 063	2 086 173	1 942 617	68 376	63 989	+ 7,1
6442	Essm.Glas- und Porzellanwaren	1 685	273 946	271 435	9 692	9 594	+ 3,9
6443	Essm.Beleuchtungsgegenständen, Elektroge- räten, sanitären und Kühlenanlagen	6 414	1 063 562	950 342	38 138	34 296	+ 10,8
6444	Essm.Rundfunk-, Fernseh-, elektrischen Schallplattengeräten u. -artikeln	4 909	1 008 629	914 575	38 240	34 450	+ 7,2

1), 2), 3) siehe Anmerkungen auf Seite 22. - 6) Nur solche mit warenhausähnlichem Sortiment.

noch: 1. Steuerpflichtige, Gesamtumsatz und Umsatzsteuer im Bundesgebiet (ohne Saarland) einschl. Berlin (West)
nach wirtschaftlicher Gliederung¹⁾

Gewerbe- kenn- ziffer	Wirtschaftsgliederung	Steuer- pflichtige 1959	Gesamtumsatz		Steuer		Zu- (+) bzw. Abnahme (-) des Umsatzes der Stpfl. 3) "mit Vorjahresumsätzen"
			1959	1958 ²⁾	1959	1958 ²⁾	
			Anzahl	1 000 DM		vH	
	noch: Einzelhandel						
6445	Eh.m. Dreh- u. Drechelerwaren, Schnitz- und Flechtwaren, Kinderwagen, Korbmöbeln und Korbwaren	872	118 800	106 519	4 211	3 833	+ 9,4
6446	Eh.m. Möbeln aus Holz und Metall	8 108	2 743 076	2 638 943	105 478	102 502	+ 2,1
6447	Eh.m. Teppichen, Möbel- und Behangestoffen ..	1 090	398 664	365 613	14 470	13 373	+ 8,2
6448	Eh.m. Tapeten, Linoleum u.a.	1 046	250 925	229 085	7 962	7 281	+ 10,3
6449	Eh.m. Musikinstrumenten	688	105 022	97 613	3 728	3 487	+ 3,5
645	Einzelhandel mit Druckerzeugnissen, Papier- u. Schreibwaren, Lehrmitteln u. Büro- bedarf, Kunst- u. kunstgewerblichen Gegen- ständen, Galanterie- und Lederwaren	21 565	2 349 505	2 261 737	78 269	75 665	+ 5,7
6451	Eh.m. Büchern und Broschüren	3 715	643 074	641 177	20 763	20 669	+ 5,7
6452	Eh.m. Zeitschriften und Zeitungen	3 775	295 105	275 415	10 021	9 407	+ 6,6
6453	Eh.m. Musikalien	278	34 601	35 690	1 230	1 273	+ 3,5
6454	Eh.m. Papier- u. Schreibwaren, Lehrmitteln, Bürobedarf (ohne Büromaschinen u. -möbel) ..	8 112	609 921	578 316	18 930	17 923	+ 6,8
6455	Eh.m. Sammlerbriefmarken	501	38 406	34 065	1 186	1 086	+ 10,1
6456	Eh.m. Kunst- und kunstgewerblichen Gegen- ständen und Antiquitäten	1 719	202 814	192 039	6 601	6 381	+ 10,1
6457	Eh.m. Galanterie- und Lederwaren (ohne Schuhwaren)	3 465	525 584	505 035	19 538	18 926	+ 2,4
646	Einzelhandel mit Gegenständen der Körper- und Gesundheitspflege, chemischen und optischen Erzeugnissen	30 592	5 091 006	4 582 032	143 434	129 024	+ 7,5
6461	Apotheken	8 092	2 211 441	1 967 458	43 760	38 667	+ 5,9
6462	Drogerien und sonstiger Eh.m. drogischen Erzeugnissen	11 201	1 388 813	1 276 577	51 781	47 325	+ 8,2
6463	Eh.m. Farben, Lacken u. Anstrichbedarf	2 626	315 707	272 009	9 666	8 365	+ 9,7
6464	Eh.m. Seifen, Bürstenwaren, Ölgeschäften, Zündwaren u.a.	4 490	420 665	375 301	13 934	12 245	+ 10,2
6465	Eh.m. Parfüm	495	53 810	48 731	1 948	1 766	+ 10,9
6466	Eh.m. hygienischen Gummiwaren, orthopädi- schen und medizinischen Gegenständen ..	612	105 790	92 467	2 676	2 406	+ 9,4
6467	Eh.m. optischen u. feinsmechanischen Instru- menten, Foto- u. Kinoapparaten u. -bedarf ..	3 076	594 780	549 489	19 668	18 250	+ 8,3
647	Einzelhandel mit Maschinen, Fahrrädern, Kraftfahrzeugen u. Kraftfahrzeugbedarf ..	19 663	6 101 961	4 927 191	144 132	116 095	+ 15,1
6471	Eh.m. Landmaschinen und landwirtschaft- lichen Geräten	1 684	435 811	353 519	8 017	6 639	+ 11,4
6472	Eh.m. Nähmaschinen und deren Zubehör	567	189 576	169 480	5 722	5 238	+ 6,2
6473	Eh.m. Büromaschinen, deren Zubehör und Büromöbeln	787	291 910	248 695	5 205	4 450	+ 13,6
6474	Eh.m. Fahrräder und deren Zubehör	5 079	492 423	448 854	17 283	15 826	+ 10,6
6475	Eh.m. mit Kraftfahrzeugen	3 991	3 856 241	3 025 481	88 636	68 545	+ 16,5
6476	Eh.m. Kraftfahrzeugbedarf	619	203 634	162 503	4 493	3 356	+ 13,8
6477	Tankstellen (ohne Garagenbetriebe)	6 936	632 366	518 659	14 771	12 041	+ 16,1
648	Sonstiger Facheinzelhandel	35 532	3 775 416	3 669 704	107 499	105 065	+ 1,8
6481	Spielwaren aller Art	1 067	156 295	144 661	5 915	5 425	+ 6,4
6482	Eh.m. Leder und Schuhmacherbedarf	616	85 412	76 791	2 280	2 138	+ 7,1
6483	Eh.m. Uhren, Gold- und Silberwaren, Juwelen, Schmuckwaren, Abschehen u.a.	5 863	687 942	648 087	25 261	23 895	+ 5,5
6484	Eh.m. Blumen, Pflanzen und Samen	8 348	502 735	439 757	15 028	13 177	+ 9,3
6485	Eh.m. Runden, Ziervögel, Zierfische und zoologischen Artikeln	735	36 311	31 704	1 179	1 013	+ 6,2
6486	Eh.m. Putzmittel	1 309	131 248	130 937	2 709	2 618	+ 6,0
6487	Eh.m. Brennmaterial	13 879	1 894 381	1 947 909	46 884	49 218	- 3,0
6488	Eh.m. Altkäse (auch Trodelhandlungen)	2 121	109 017	91 357	2 879	2 540	+ 10,6
6489	Sonstiger Facheinzelhandel (soweit nicht in den Kl. 6421-6488 enthalten)	1 594	172 075	158 501	5 362	5 042	+ 10,3
637, 638 67-69 7-9	Sonstige Wirtschaftsbereiche	537 752	68 544 639	62 482 198	1 260 478	1 143 384	+ 8,7
637, 638 67-69	Übriges Handelsgewerbe, Gold- u. Versicherungswesen	112 287	11 783 169	10 586 500	261 671	233 597	+ 10,3
637	Zeitungsverlag und -edition	407	677 953	603 510	23 060	20 811	+ 6,9
6371	Zeitungsverlag (auch mit Vertrieb)	387	668 775	596 168	22 932	20 714	+ 6,9
6375	Zeitungsedition	20	9 178	7 342	127	98	+ 5,3
638	Sonstiges Verlagswesen	2 462	1 781 603	1 629 397	47 414	42 030	+ 9,9
6381	Höher- u. Zeitschriftenverlag, Adressbuchverlag	2 011	1 689 990	1 519 125	44 890	39 509	+ 10,1
6385	Musikalien-, Land- und Seekarten-, Kunst- blätter- und Postkartenverlag	451	111 613	110 272	2 525	2 521	+ 6,4
67	Handelsvertretung, Vermittlung, Werbung u. Verleih	97 799	5 836 036	5 268 624	162 911	144 124	+ 11,1
671	HV. und HM. in technischen Geschäftszweigen ..	16 833	1 040 295	918 030	29 748	26 276	+ 12,2
6711	HV. und HM. in technischen Geschäftszweigen ..	661	36 471	33 250	992	868	+ 10,7
6712	HV. und HM. in Baustoffen	843	50 545	42 126	1 494	1 222	+ 18,7
6713	HV. und HM. in Eisen, Metallen und Metallhalbfabrikaten	841	54 584	50 330	1 639	1 567	+ 8,3
6714	HV. und HM. in Maschinen	3 202	225 799	196 260	6 336	5 509	+ 14,2
6715	HV. und HM. in Fahrzeugen, deren Zubehör	1 407	100 492	82 271	2 674	2 163	+ 19,1
6716	HV. und HM. in Eisen- und Metallwaren (einschl. Haus- und Küchengeräten)	3 594	181 996	163 538	5 367	4 754	+ 10,6
6717	HV. und HM. in Elektrotechnik u. Rundfunk	3 599	238 008	211 775	7 182	6 531	+ 10,9
6718	HV. und HM. in Feinmechanik, Foto u. Optik	374	25 774	21 863	699	597	+ 9,3
6719	HV. und HM. in technischen Bedarfsartikeln	2 312	126 626	116 617	3 367	3 066	+ 9,2
672	HV. und HM. für Verbrauchsgüter (ohne Nahrungs- und Genussmittel)	21 186	967 801	902 599	27 637	25 807	+ 7,7
6721	HV. und HM. für Glas und Keramik	458	26 314	23 698	812	732	+ 7,6
6722	HV. und HM. für Möbel	1 851	104 364	92 269	3 221	2 834	+ 11,5
6723	HV. und HM. für Chemie und Gesundheitspflege	3 150	143 075	128 298	3 638	3 294	+ 11,9
6724	HV. und HM. für Papier und Pappen	477	29 377	28 917	962	936	+ 3,5
6725	HV. und HM. für Papierwaren, Verpackungs- mittel und Bürobedarf	1 719	74 532	68 499	1 973	1 828	+ 9,3
6726	HV. und HM. für Textilrohstoffe u. Garne ..	456	29 175	27 358	869	838	+ 2,7
6727	HV. und HM. für Textilfertigserzeugnisse ..	10 828	466 613	445 777	13 607	12 991	+ 5,6
6728	HV. und HM. für Leder, Schuhe u. Schuhbe- darfsartikel, Lederwaren u. verwandte Artikel	1 641	72 019	67 076	2 024	1 863	+ 10,0
6729	HV. und HM. für Uhren und Schmuckwaren sowie kunstgewerbliche Artikel	606	22 332	20 707	532	491	+ 9,0
673	HV. und HM. für Nahrungs- und Genussmittel und sonstige Waren; Versandhandelsvertretung	31 398	1 514 067	1 445 066	38 049	33 731	+ 11,5
6731	HV. und HM. für Nahrungs- und Genussmittel	5 964	318 621	419 955	7 744	7 209	+ 10,1
6732	HV. und HM. für Weine und Spirituosen ..	2 140	93 274	85 553	2 420	2 178	+ 9,5
6733	HV. und HM. für Rohtabak	69	5 307	4 401	126	101	+ 22,2
6734	HV. und HM. für Tabakwaren	884	35 707	34 236	896	875	+ 7,5
6735	HV. und HM. für sonst. anderweitig nicht genannte Waren	22 241	1 058 253	899 042	26 793	23 320	+ 12,3

1), 2), 3) s. Anmerkungen auf Seite 22.- 7) Nur sog. freie Tankstellen, die ihren gesamten Umsatz selbst versteuern (im Gegensatz zu den konzerngebundenen Tankstellen mit überwiegender Provisionsumsätzen).

noch: 1. Steuerpflichtige, Gesamtumsatz und Umsatzsteuer im Bundesgebiet (ohne Saarland) einschl. Berlin (West)
nach wirtschaftlicher Gliederung ¹⁾

Gewerbe- kenn- ziffer	Wirtschaftsgliederung	Steuer- pflichtige 1959	Gesamtumsatz		Steuer		Zu- (+) bzw. Abnahme (-) des Umsatzes der Stpfl. "mit Vorjahresumsätzen" ³⁾
			1959	1958 ²⁾	1959	1958 ²⁾	
		Anzahl	1 000 DM				vH
	nach Sonstige Wirtschaftsbereiche						
6739	HV. und HM. für Verm. Handelsvertretung..	100	2 905	1 879	71	47	+ 6,3
674	Vermittlungsgewerbe (einschl. Stellenvermittlung) ..	11 253	717 733	616 709	18 711	15 486	+ 12,2
6741	Grundstücks-, Hypotheken-, Darlehns- und Finanzierungsgewerbe	2 854	177 726	144 158	5 622	4 575	+ 19,6
6742	Vermittlung von Borsengeschäften u. a. ..	293	25 781	21 514	786	694	+ 12,1
6743	Versicherungsgewerbe	133	17 743	11 015	643	372	+ 61,0
6744	Versicherungsvermittlung u. Versiche- rungsgenerale	6 877	261 283	218 199	6 885	5 645	+ 12,2
6745	Versicherungsmaklerwesen	309	56 805	50 413	2 174	1 907	+ 8,0
6746	Private Stellenvermittlung und -agenturen ..	160	30 603	22 186	1 147	841	+ 6,7
6747	Seeschiffsmaklerwesen	197	112 666	118 414	685	730	+ 1,5
6748	Binnenschiffsmaklerwesen	45	7 973	7 707	97	89	+ 7,8
6749	Sonstige Vermittlungsgewerbe	385	27 153	23 103	674	633	+ 7,6
675	Auskunfts- und Inkassogewerbe	682	78 773	70 073	2 654	2 353	+ 13,3
676	Wirtschaftswerbung	6 442	821 927	701 478	23 329	20 434	+ 13,8
6761	Werberberatung	1 488	269 662	211 280	7 402	6 082	+ 17,5
6762	Ausstellungen- und Messwesen	94	100 938	90 895	2 091	1 981	(+ 8,4)
6763	Schaufenstergestaltung, Kino- u. Beklebe- plakatalerei	2 864	121 370	100 382	3 355	2 778	+ 13,7
6764	Werbermittlung durch Ankündigungsbüros, Inseratenannahme und -vermittlung, Plakatanstalten	1 734	273 910	252 082	9 004	8 402	+ 11,5
6765	Werbe- u. Beratungsinstitute der Wirtschaft und des Fremdenverkehrs	262	56 047	46 839	1 478	1 190	+ 15,4
677	Verleihgewerbe	9 884	665 279	586 085	22 121	19 509	+ 9,8
6771	Leihbibliotheken (ohne öffentl. u. gemeinnützige)	3 242	214 390	201 068	7 284	6 636	+ 6,2
6773	Verleih landwirtschaftlicher Maschinen	2 531	93 726	76 806	2 739	2 174	+ 16,2
6775	Verleih sonstiger Maschinen u. Bau- utensilien aller Art	378	52 936	40 890	1 743	1 384	+ 16,0
6777	Gewerbliche Vermietung von Booten, Spiel- und Tennisplätzen	223	9 993	8 721	276	236	+ 16,2
6779	Sonstige Verleihgewerbe (ohne Markt- standvermietung)	3 510	294 234	258 600	10 080	9 080	+ 9,5
678	Sonstige Hilfgewerbe des Handels	121	30 161	28 584	662	529	+ 5,7
6781	Öffentliche Waage, Markthalen, Markt- verwaltung und Marktstandvermietung ..	91	9 742	8 668	138	114	+ 6,2
6785	Verpackungs- und Abfallgeschäfte	30	20 419	19 916	524	415	+ 5,5
68	Geld-, Bank- und Börsenwesen (ohne Postscheck- dienst und Postsparkassen)	11 233	3 375 159	2 952 251	24 960	23 496	+ 9,7
682	Öffentliche Banken mit Sonderaufgaben ..	3	719	1 913	28	47	+ 10,6
683	Private Kreditinstitute	293	110 361	100 457	3 754	3 686	+ 10,6
6831	Kreditbanken (Einzelkaufleute, OHG, KG, GmbH, AG, KGaA)	265	83 445	74 575	2 997	2 826	+ 14,2
6833	Gemischte Hypothekenbanken	3	18 293	17 022	433	534	(- 0,8)
6835	Hypothekenbanken	20	7 804	8 712	296	321	+ 7,6
6837	Schiffpfandbriefbanken	5	819	148	28	6	+ 11,5
684	Genossenschaftsbanken	8 524	2 103 724	1 910 449	13 452	12 825	+ 13,1
6841	Zentralbanken (der Volksbanken und Spar- und Darlehnskassen)	15	2 569	2 466	87	73	+ 9,1
6843	Volksbanken (gewerblich-Genossenschaften), Spar- und Darlehnskassen (ländliche Kreditgenossenschaften)	250	27 460	40 416	362	1 057	+ 11,5
6845	Sonstige Kreditgenossenschaften	8 224	2 059 709	1 853 582	12 885	11 563	+ 13,2
6847	Öffentlich-rechtliche Kreditanstalten ..	35	13 986	13 985	118	132	+ 6,3
685	Sparkassen	30	29 460	28 537	1 100	996	+ 3,8
686	Sonstige Zweige des Geld- und Bankwesens (ohne Borsenmakler)	498	74 226	66 407	2 149	1 809	+ 9,5
688	Bankähnliche Unternehmen (Absatz- und Teil- zahlungsfinanzierungsgesellschaften) ..	1 385	1 056 669	844 488	4 477	4 134	+ 3,3
6881	Börsen	6	3 154	5 032	39	32	+ 6,7
6883	Bankähnliche Unternehmen (Absatz- und Teil- zahlungsfinanzierungsgesellschaften) ..	188	90 134	53 042	907	793	+ 32,2
6885	Leihhäuser und Pfandkassen	146	20 008	17 712	615	532	+ 11,7
6887	Wett- und Lotteriewesen, Spielbanken	1 545	943 373	769 702	2 916	2 777	+ 1,5
69	Versicherungsunternehmen (ohne Sozialversicherung)	386	112 418	132 718	3 327	3 136	+ 11,5
6901	Versicherungen aller Art (ohne Sozialversich.)	30	15 382	17 149	499	580	+ 31,0
691	Feuer-, Betriebsunterbrechungs-, Einbruch-, Diebstahl-, Leitungswasser-, Regen- und Sturmversicherung, Maschinen-, Glas- und Fahrzeugsversicherung	55	11 560	9 164	370	301	+ 9,2
692	Haftpflicht-, Unfall- und Kraftverkehrsver- sicherung (einschl. Luftfahrtversicherung) ..	21	3 440	3 206	111	104	+ 6,7
693	Transport- und Einheitsversicherung	11	2 458	1 453	34	38	+ 70,1
694	Hägel- und Viehverversicherung	114	12 672	10 735	402	377	+ 8,6
695	Lebensversicherung, Sterbe- u. Pensionskassen	104	45 962	65 340	1 216	1 199	+ 8,4
696	Krankenversicherung (oh. Sozialversicherung) ..	31	13 041	18 627	419	294	+ 12,5
697	Kredit-, Garant-, Rechtschutz-, Hypo- theken- und Rückversicherung	14	6 949	6 539	238	224	+ 6,3
698	Sonstige Versicherungsweige	6	954	505	37	19	+ 8,5
7	Dienstleistungen (ohne solche der Abteilung 9)	236 509	19 589 925	18 116 093	645 771	601 007	+ 5,9
71	Wohnungs- u. Grundstücks- u. Vermögensverwaltung	4 798	1 441 714	1 250 793	19 574	16 010	+ 8,0
711	Wohnungs- und Grundstücks- u. Vermögensverwaltung	2 036	888 380	746 830	5 674	4 523	+ 8,4
714	Beteiligungsgesellschaften	19	58 719	71 160	783	835	+ 11,3
715	Vermögensverwaltung	768	252 200	254 025	6 245	6 152	+ 8,5
716	Nichtgewerbliche Verwaltung eigenen Vermögens	1 975	242 415	178 783	6 872	4 501	+ 12,8
72	Gaststättenwesen	153 622	12 126 643	11 288 450	438 630	407 342	+ 5,3
721	Beherbergungs- und Verpflegungsgewerbe	12 488	1 601 302	1 451 326	58 664	53 288	+ 7,3
7211	Hotels und Gasthöfe	5 540	1 241 090	1 138 260	46 985	43 121	+ 6,8
7214	Fremdenheime und Pensionen	6 741	312 078	273 891	10 159	8 868	+ 10,9
7217	Hospize, Erholungs- und Ferienheime	207	48 134	39 175	1 520	1 299	+ 1,6
725	Schankgewerbe	135 198	9 832 066	9 162 053	354 554	329 451	+ 4,9
7251	Schank- und Speisewirtschaften mit Aus- schenk alkoholischer Getränke (ohne solche der Kl. 7253 bis 7257)	114 158	7 661 602	7 154 349	275 442	256 151	+ 4,5
7253	Bahnhofswirtschaften	1 267	267 266	255 895	10 237	8 813	+ 3,5
7255	Kantinenunternehmen	5 698	577 636	534 894	19 709	18 434	+ 8,0
7257	Kaffeehäuser, Bars und Tanzlokale	5 200	614 098	578 388	23 051	21 688	+ 3,7
7259	Trinkhallen, Risdien und Speisewirt- schaften ohne Ausschank alkoholischer Getränke	8 875	711 464	638 527	26 115	23 364	+ 7,7
729	Unternehmen u. Kombinationen außerhalb d. Gruppe	5 936	693 275	675 071	25 412	24 603	+ 6,8
7295	Schank- und Speisewirtschaften mit Ausschank alkoholischer Getränke (nur Kl. 7257) mit Ge- schäftswaren- und Einzelhandelsbetrieben mit Baren verschiedener Art ohne Schwerpunktangabe	492	47 768	46 100	1 695	1 621	+ 4,3
7296	Schank- und Speisewirtschaften mit Ausschank alkoholischer Getränke (nur Kl. 7251) mit Eh- mit Nahrungs- und Genußmitteln	2 338	225 576	224 795	7 993	7 919	+ 3,5

1), 2), 3) s. Anmerkungen auf Seite 22.

**noch: 1. Steuerpflichtige, Gesamtumsatz und Umsatzsteuer im Bundesgebiet (ohne Saarland) einschl. Berlin (West)
nach wirtschaftlicher Gliederung ¹⁾**

Gewerbe- kenn- ziffer	Wirtschaftsgliederung	Steuer- pflichtige 1959	Gesamtumsatz		Steuer		Zu- (+) bzw. Abnahme (-) des Umsatzes der Stpfl. "mit Vorjahresumsätzen" ³⁾
			1959	1958 ²⁾	1959	1958 ²⁾	
		Anzahl	1 000 DM		vH		
	noch: Sonstige Wirtschaftsbereiche						
7298	Shankgewerbe mit Backerei und Konditorei...	584	79 145	77 531	2 742	2 664	+ 3,3
7299	Shankgewerbe mit Fleischerei	2 522	340 786	326 645	12 982	12 398	+ 10,4
73	Kunst, private Forschung, Theater, Film,						
731	Rundfunk, Schautellung	13 555	2 539 900	2 512 072	72 035	77 341	+ 0,7
7311	Kunst und Schrifttum	5 193	175 010	153 911	4 653	4 116	+ 8,4
7313	Bildende Kunst	2 094	57 076	48 347	1 337	1 088	+ 10,3
7315	Tonkunst	1 258	55 546	50 656	1 591	1 534	+ 3,8
7317	Schrifttum	1 244	43 749	36 550	1 149	984	+ 15,2
732	Bühnen-, Film- und Rundfunkkünstler ..	597	20 639	18 358	576	510	+ 5,7
733	Private Forschung	494	43 925	31 911	1 393	296	+ 22,2
734	Theater und Varietés	212	65 407	63 355	1 944	1 861	+ 4,0
7341	Filmesen	5 053	1 594 405	1 722 037	58 482	64 585	- 7,3
7343	Filmaufnahme (einschl. betriebseigener Verleih)	366	282 454	268 274	8 337	8 853	+ 3,3
7345	Filmkopier- und -entwicklungsanstalten ..	37	20 869	22 690	654	625	+ 8,5
7347	Filmverleih und -vertrieb	217	342 084	377 003	12 607	13 981	- 5,2
735	Lichtspielhäuser	4 433	949 988	1 054 070	36 884	41 126	- 9,7
736	Rundfunkwesen	16	537 035	422 901	1 369	1 776	+ 27,9
74	Schaustellungsgewerbe	2 587	124 118	117 954	4 195	4 007	+ 5,2
75	Sportpflege-, Bade- und Schwimmanstalten ..	3 088	197 604	177 597	5 270	4 855	+ 11,3
751	Korrespondenz-, Nachrichten- u. Übersetzungsbüros	1 800	95 708	83 767	2 887	2 516	+ 10,1
755	Korrespondenz- und Nachrichtenbüros ..	1 250	70 880	62 770	2 118	1 871	+ 9,5
755	Schreib- und Übersetzungsbüros	550	24 828	20 797	769	644	+ 12,1
76	Fotografisches Gewerbe	3 927	229 526	206 077	7 614	6 852	+ 10,2
761	Fotografische Ateliers	3 531	215 867	194 176	7 235	6 523	+ 10,1
765	Presse- und Wanderfotografie	396	13 659	11 901	379	330	+ 11,9
77	Friseurgewerbe und Schönheitssalons	40 620	1 375 222	1 222 858	42 574	37 002	+ 9,9
771	Friseurgewerbe	40 194	1 362 015	1 212 695	42 199	36 709	+ 9,8
775	Schönheitssalons	426	13 207	10 163	376	293	+ 15,6
78	Ubrige Dienstleistungen (ab. solche der Abt. 9)	15 099	1 583 608	1 374 474	57 188	49 090	+ 11,9
781	Wascherei, Färberei u. chemische Reinigung ..	11 925	1 190 841	1 051 674	43 116	37 592	+ 10,1
7815	Wach- und Plattenanstalten (nicht Ind.) ..	10 127	733 693	684 598	25 496	23 497	+ 9,2
	Bekleidungs- und Bekleidungsanstalten (nicht Ind.)	1 798	457 148	367 076	17 620	14 095	+ 11,7
783	Zimmer-, Fenster-, Möbel-, Teppich-, Polster- und Metallreinigung	1 650	199 724	153 079	7 434	5 629	+ 23,9
784	Bewachungsgewerbe	321	94 211	81 462	3 333	2 915	+ 14,5
785	Bestattungsinstitute	802	75 933	70 410	2 577	2 378	+ 7,6
786	Dienstmann- und Tragergewerbe	201	14 684	10 821	463	363	+ 18,4
787	Aufbewahrungsgewerbe	200	8 215	7 028	265	212	+ 17,4
8	Verkehrswirtschaft	65 253	25 596 901	23 467 098	154 274	129 526	+ 8,8
81/82	Deutsche Bundespost und Bundesbahn	2	12 310 869	11 509 153	1 168	352	+ 7,0
83	Schienebahnen (ohne Deutsche Bundesbahn) ..	183	1 078 753	1 029 314	2 149	1 708	+ 1,4
831	Nichtbundesbahneigene Eisenbahnen	99	314 585	321 072	891	880	- 0,1
835	Straßenbahnen	84	764 168	708 242	1 258	828	+ 2,0
84	Straßenverkehr	50 721	4 720 919	4 012 499	88 250	72 052	+ 16,2
8401	Kraftwagenverkehr mit Fuhrgewerbe	35	2 971	2 447	74	57	+ 10,2
841	Personen-Kraftwagenverkehr	11 040	884 894	765 026	8 953	7 321	+ 11,1
844	Güter-Kraftwagenverkehr	37 591	3 769 873	3 186 336	77 549	63 140	+ 17,4
847	Fuhrgewerbe	2 055	63 181	58 690	1 674	1 534	+ 14,8
85	Schifffahrt, Wasserstraßen- und Hafenwesen ..	5 383	3 472 856	3 493 815	8 322	7 050	+ 0,8
851	Verwaltungsdienst	16	20 620	23 892	111	140	+ 15,3
852	Seeschifffahrt	1 018	1 941 770	2 110 675	1 227	1 146	+ 4,9
853	Sachverständigen- und Lotsenwesen	30	30 337	28 913	951	795	+ 2,8
854	Seehafen-, Leuchttower- u. Fischerunternehmen ..	242	412 789	361 971	1 895	1 142	+ 5,9
855	Binnenschifffahrt	3 837	997 994	903 843	3 431	3 160	+ 7,2
856	Sachverständigen- und Lotsenwesen	148	3 327	2 899	62	58	+ 7,7
857	Binnwasserstraßen- u. -hafenunternehmen	61	66 299	61 622	646	610	+ 0,8
86	Luftverkehr	51	99 098	67 125	2 879	2 056	+ 42,2
861	Flughafen- und Flugplatzunternehmen	18	45 038	35 859	1 195	942	+ 25,5
865	Luftverkehrsunternehmen	33	54 060	31 266	1 684	1 114	+ 66,1
87	Verkehrsneben- und -hilfsgewerbe	8 913	3 914 426	3 355 192	51 507	46 308	+ 14,6
871	Spekulation und Lagererei	3 694	3 297 429	2 802 829	34 325	31 035	+ 10,5
8711	Spekulation	3 324	3 093 938	2 581 058	30 374	27 631	+ 10,1
8714	Mobelpedition und -transport	378	153 907	139 006	2 666	2 283	+ 10,0
8717	Lagergewerbe	192	91 584	82 765	1 283	1 061	+ 10,8
873	Kraftfahrunterricht und priv. Kfz.-Überwachung	3 555	188 034	150 946	6 374	5 075	+ 15,0
874	Garagen	918	147 010	131 471	2 631	2 390	+ 10,7
876	Reise- und Auswanderungsbüros	543	209 332	198 102	5 669	5 326	+ 5,4
877	Schlaf- und Speisewagenunternehmen	3	72 621	71 844	2 510	2 482	(+ 17,5)
9	Öffentl. Dienst u. Dienstl. im öffentl. Interesse ..	123 703	11 574 644	10 312 507	198 762	179 254	+ 11,3
91	Hoheits- u. Kammerverwaltungen v. Bund, Ländern und Gemeinden	4 938	2 749 662	2 401 356	32 336	32 014	+ 13,1
911	Bund	9	236 080	233 780	8 381	8 284	+ 1,0
912	Länder (ohne Hamburg, Bremen, Berlin (West)) ..	318	304 823	282 642	3 309	3 188	+ 16,3
913	Hamburg, Bremen, Berlin (West)	9	483 551	342 897	4 042	4 619	+ 37,3
914	Gemeinden	4 591	1 455 187	1 268 370	12 242	10 510	+ 14,4
919	Nicht aufgliederbar	11	270 021	273 667	4 372	5 412	- 1,6
93	Politische und wirtschaftliche Organisationen ..	2 134	294 279	252 261	6 528	5 914	+ 10,3
94	Rechts- und Wirtschaftsberatung	35 047	2 460 752	2 197 872	84 916	74 744	+ 10,7
941	Rechtsberatung	12 130	857 511	795 780	29 605	27 262	+ 9,0
9411	Rechtsanwälte und Notare	11 719	827 519	771 495	28 609	26 495	+ 8,5
9415	Sonstige Rechtsberatung	411	29 992	24 285	996	767	+ 24,5
945	Wirtschaftsberatung	22 917	1 603 241	1 402 092	55 311	47 482	+ 11,6
9451	Wirtschaftsprüfer und Steuerberater ..	3 015	329 039	315 694	12 373	11 475	+ 9,9
9455	Sonstige Wirtschaftsberatung	19 902	1 274 202	1 086 398	42 939	36 006	+ 12,1
95	Kirche, religiöse u. weltansch. Vereinigungen ..	383	204 736	198 827	1 365	1 508	+ 9,4
96	Erziehung, Wissenschaft und Kultur (soweit nicht Gebietskörperschaften)	1 882	324 413	300 139	7 354	6 887	+ 6,7
961	Erziehung und Schulung	1 568	214 791	199 410	4 026	3 766	+ 5,4
965	Wissenschaft und Kultur	314	109 622	100 729	3 329	3 121	+ 9,2
97	Fürsorge und Wohlfahrtspflege	1 416	455 610	423 514	2 636	2 629	+ 6,5
98	Sozialversicherung	38	19 292	19 054	175	175	+ 1,5
99	Gesundheitswesen und Hygiene	77 865	5 065 900	4 519 484	63 455	55 384	+ 11,5
991	Anstalten u. Einrichtungen d. Gesundheitspflege ..	1 746	1 145 759	1 065 072	5 748	5 449	+ 11,1
992	Freie Berufe der Gesundheitspflege	70 738	3 676 260	3 235 318	50 141	43 261	+ 11,8
9921	Ärzte	42 140	2 452 593	2 169 814	25 599	22 629	+ 10,9
9922	Heilkundige	1 056	29 052	27 498	818	777	+ 5,0
9924	Zahnärzte	25 642	1 157 520	1 004 934	23 431	19 612	+ 14,2
9927	Andere freie Berufe der Gesundheitspflege ..	1 900	37 095	33 072	293	242	+ 10,2
993	Veterinärwesen	4 345	145 562	132 509	4 410	3 997	+ 7,3
9931	Ärzte und Einrichtungen des Vet.-Wesens ..	86	3 081	1 909	66	55	+ 9,5
9935	Andere freie Berufe des Veterinärwesens ..	4 132	139 974	128 613	4 291	3 900	+ 7,1
9936	Desinfektion und Schädlingbekämpfung	127	2 507	2 043	53	45	+ 14,8
994	Straßenreinigung, Kanalisation, Müllabfuhr ..	380	21 555	20 643	518	453	+ 13,0
995	Bestattungswesen	502	55 561	46 157	1 966	1 594	+ 17,4
996	Abdeckereien	76	7 058	6 447	223	199	+ 7,3
997	Abdeckereien	78	14 145	13 338	450	431	+ 10,0

1), 2), 3) s. Anmerkungen auf Seite 22.

**2. Steuerpflichtige, Gesamtumsatz und steuerpflichtige Großhandelslieferungen im Saarland
in der Zeit vom 6. Juli bis 31. Dezember 1959
nach ausgewählter Wirtschaftsgliederung ¹⁾**

Gewerbe- kenn- ziffer	Wirtschaftsgliederung	Steuer- pflichtige	Gesamtumsatz	Steuer	zu 1 vH versteuerte Umsätze ²⁾	
		Anzahl			Fälle Anzahl	Umsatz 1 000 DM
0 - 9	Gesamtsumme	24 299	4 982 125	114 324	2 865	746 554
0	Land-, Forstwirtschaft, Fischerei ³⁾	105	4 013	89	.	++)
1 - 5	Produzierendes Gewerbe : Industrie ⁴⁾	760	2 465 854	55 377	278	61 334
1	Bergbau, Gewinnung und Verarbeitung von Steinen und Erden; Energiewirtschaft	131	606 496	12 461	19	1 384
11-13	Steinkohlen- und Erzebergbau	7	458 165	11 073	.	++)
17	Gewinnung und Verarbeitung von Steinen, Erden und grobkeramischen Erzeugnissen	47	22 055	737	13	1 119 ⁺
18	Stadtwerke (Energiewirtschaft, m. Verkehr)	3	6 707	.	.	.
19	Energiewirtschaft ohne Stadtwerke	74	119 569	552	6	265
2	Eisen- und Metallerzeugung und -verarbeitung darunter:	199	1 269 660	26 697	77	10 243
21	Eisen- und Stahlindustrie	18	998 760	20 199	8	2 399
22	NE-Metallindustrie	12	12 217	133	4	187
23	Stahlbau	35	39 124	1 260	8	1 342
24	Maschinenbau	45	102 008	1 807	19	3 211
26	Straßen- und Luftfahrzeugbau	9	3 207	107	5	.279
27	Elektrotechnik	20	31 269	766	11	890
29	Eisen-, Stahl-, Blech- und Metallwarengewerbe ..	53	82 072	2 390	18	1 895
3/4	Verarbeitende Gewerbe (ohne Eisen- und Metall- verarbeitung)	325	466 229	11 517	174	46 772
32	Chemische Industrie	38	26 400	688	26	6 531
36	Feinkeramik und Glasindustrie	5	97 179	1 672	3	3 961
37	Sägerei und Holzbearbeitung	26	31 956	706	18	5 222
38	Holzverarbeitung	35	15 974	501	12	765
39	Papierherstellung und -verarbeitung; Druckerei- gewerbe	31	26 188	869	14	1 263
41	Lederherstellung und -verarbeitung	19	5 016	158	9	261
42	Textilgewerbe	11	10 689	147	6	3 601
43	Bekleidungsgewerbe	44	19 902	742	15	399
45	Mühlengewerbe, Mäher- und Pflanzmittelindustrie, Bäckerei und Süßwarengewerbe	36	28 780	416	15	1 804
46	Fleisch- und Fischverarbeitung, Milchverarbeitung, Speisefettherstellung; Zuckerindustrie	27	95 736	2 314	20	12 750
47	Obst-, Gemüse-, Kaffee- und Teeverarbeitung, Herst. von Gewürzen u.ä., Blagewinnung	10	5 869	124	9	457
48	Getränkherstellung	24	57 651	2 133	21	3 712
49	Tabakwarenherstellung	13	23 712	863	3	1 282
5	Bau-, Ausbau- und Bauhilfsgewerbe	105	123 469	4 702	8	2 935
	Produzierendes Handwerk ⁴⁾	6 270	445 507	15 482	162	9 002
1	Bergbau, Gewinnung und Verarbeitung von Steinen und Erden	70	4 910	183	.	++)
17	Gewinnung und Verarbeitung von Steinen, Erden und grobkeramischen Erzeugnissen	70	4 910	183	.	++)
2	Eisen- und Metallerzeugung und -verarbeitung darunter:	814	62 691	2 022	86	6 537 ⁺
23	Stahlbau	25	3 433	130	.	++)
24	Maschinenbau	12	601	20	5	52 ⁺
26	Straßen- und Luftfahrzeugbau	236	21 644	581	58	5 871
27	Elektrotechnik	73	12 575	482	8	97
28	Feinmechanik und Optik	185	9 648	320	4	204
29	Eisen-, Stahl-, Blech- und Metallwarengewerbe ..	280	14 460	476	10	231
3/4	Verarbeitende Gewerbe (ohne Eisen- und Metall- verarbeitung)	3 331	191 491	6 287	35	1 147
36	Feinkeramik, Glas- und Glaswarenherstellung	6	501	17	.	++)
37	Sägerei und Holzbearbeitung	3	84	2	.	.
38	Holzverarbeitung	871	33 467	1 167	7	157 ⁺
39	Papierherstellung und -verarbeitung; Druckerei-gewerbe	45	1 724	64	4	42 ⁺
41	Lederherstellung und -verarbeitung	272	7 896	243	.	.
42	Textilgewerbe	6	269	9	.	.
43	Bekleidungsgewerbe	156	2 855	73	.	++)
44	Herst. von Musikinstrumenten, Spielwaren, Schmuckwaren u.ä., Bearbeitung von Edel- steinen	34	2 100	77	.	.
45	Mühlengewerbe, Bäckerei und Süßwarengewerbe darunter:	1 275	69 300	642	16	464
451	Mühlengewerbe	54	2 651	29	10	163
456	Bäckerei	1 218	66 199	1 727	4	134
46	Fleischverarbeitung, Milchverarbeitung, Speisefettherstellung	661	73 180	2 863	7	456
5	Bau-, Ausbau- und Bauhilfsgewerbe	2 055	186 415	6 990	41	1 318
51	Hoch-, Tief- und Ingenieurbau	372	82 994	3 230	7	138
55	Zimmerei und Dachdeckererei	212	14 387	540	4	175
56	Bauinstallation	479	37 637	1 391	11	610
57	Ausbau-gewerbe	924	49 984	1 791	19	395
59	Bauhilfsgewerbe	68	1 413	39	.	.
	Sonstiges Produzierendes Gewerbe ⁴⁾	1 011	78 743	2 329	146	7 748
1	Bergbau, Gewinnung und Verarbeitung von Steinen und Erden	102	7 716	267	16	390
17	Gewinnung und Verarbeitung von Steinen, Erden und grobkeramischen Erzeugnissen	102	7 716	267	16	390

1) Sämtliche Angaben ohne die Steuerpflichtigen mit Umsätzen bis etwa 8 500 DM.- 2) Zu 1 vH versteuerte Großhandelslieferungen nach § 7 Ziff. 3 UStG einschl. der Umsätze nach § 61 (Eigenveredler) und § 85 UStGB (Geschäftsveräußerungen).- 3) Ohne die steuerbefreite Landwirtschaft (Gewerkekennziffern 01, 02 und 09 der Arbeitstätigkeitssystematik).- 4) Wenn Ergebnisse für das Produzierende Gewerbe insgesamt benötigt werden, sind stets die Angaben für Industrie, Produzierendes Handwerk sowie Sonstiges Produzierendes Gewerbe zusammenzufassen.

**noch: 2. Steuerpflichtige, Gesamtumsatz und steuerpflichtige Großhandelslieferungen im Saarland
in der Zeit vom 6. Juli bis 31. Dezember 1959
nach ausgewählter Wirtschaftsgliederung ¹⁾**

Gewerbe- kenn- ziffer	Wirtschaftsgliederung	Steuer- pflichtige	Gesamtumsatz	Steuer	zu 1 vH versteuerte Umsätze ²⁾	
		Anzahl			Fälle Anzahl	Umsatz 1 000 DM
			1 000 DM			
2	noch: Sonstiges Produzierendes Gewerbe Eisen- und Metallherzeugung und -verarbeitung ... darunter:	150	17 481	450	36	2 670
22	ME-Metallgewerbe	3	2 225	7	.	++)
23	Stahlbau	17	2 033	61	10	455+)
24	Maschinenbau	24	3 235	87	11	627
26	Straßen- und Luftfahrzeugbau	18	3 092	73	6	1 488
27	Elektrotechnik	15	1 542	56	3	43+)
28	Feinmechanik und Optik	18	647	19	.	.
29	Eisen-, Stahl-, Blech- und Metallwarengewerbe ..	55	4 707	147	6	58
3/4	Verarbeitende Gewerbe (ohne Eisen- und Metall- verarbeitung)	470	31 775	847	81	4 105
32	Chemisches Gewerbe	39	3 355	95	22	956+)
34	Kunststoffverarbeitung	6	341	10	.	.
37	Sägerei und Holzbearbeitung	25	1 453	46	7	79
38	Holzverarbeitung	66	4 241	138	5	40
39	Papierherzeugung und -verarbeitung, Druckerei-Gewerbe	29	2 913	93	6	340
41	Lederherzeugung und -verarbeitung	18	817	25	5	142
42	Textilgewerbe	24	4 097	116	4	1 274
43	Bekleidungsgewerbe	35	1 523	50	6	86
44	Herst.von Musikinstrumenten, Spielwaren, Schmuckwaren u.a., Bearbeitung von Edel- steinen	13	319	10	.	++)
45	Mühlengewerbe, Mahr- und Futtermittelherstel- lung, Backerei und Süßwarengewerbe	54	2 946	76	7	340
451	Mühlengewerbe	5	243	3	.	.
456	Backerei	33	1 117	26	.	++)
46	Fleisch- und Fischverarbeitung, Milchverwer- tung, Speisefettherstellung; Zuckerherstel- lung	133	7 481	121	3	276
461	davon: Fleischerei	26	1 599	62	.	.
464	Milchverarbeitung	107	5 882	59	3	276
47	Obst-, Gemüse-, Kaffee- und Teeverarbeitung, Herst.v.Gewürzen u.a., Eisgewinnung und Kühlhäuser	4	302	10	.	++)
48	Getrankeherstellung	17	1 813	53	7	479
5	Bau-, Ausbau- und Baufähigergewerbe	289	21 771	765	13	583
51	Hoch-, Tief- und Ingenieurbau	186	12 979	436	7	444+)
56	Bauinstallation	49	3 515	128	.	.
57	Ausbauergewerbe	45	3 213	120	6	139+)
61,62/63 (ohne 637,638)	Großhandel	1 718	1 015 734	10 704	1 562	631 949
61	Ein- und Ausfuhrhandel	++)
	Binnengroßhandel mit:					
622	Vieh- und Geflügel (lebend)	63	51 285	599	59	47 282
623	Getreide, Mehl, Saaten, Futter und Düngemittel ..	68	29 858	165	48	4 076
624	Nahrungs- und Genussmitteln	614	311 205	3 318	572	250 754+)
625	Rohst.u.Halbw.d.Eisen-u.Metallwirtschaft	30	106 729	347	23	9 605
626	Rohst.u.Halbw.d.Kohl- u.Mineralölwirtschaft ..	69	80 085	246	39	11 333
627	Rohst.u.Halbw.d.Bau-, Holz-u.Papierwirtschaft ..	140	79 768	1 080	134	57 056
628	Rohst.u.Halbw.d.Textil-u.Lederwirtschaft	17	2 375	22	16	2 122
631	sonst.Rohstoffen und Halbwaren	72	38 654	240	52	8 421+)
632	Fertigwaren d.metallverarbeitenden Industrie (überwiegend Produktionsmittel)	161	123 001	1 814	157	94 738
633	sonst.Fertigwaren (überwiegend Produktionsmittel)	35	9 341	106	34	7 932
634	Fertigwaren d.metallverarb.Industrie (überwiegend Verbrauchsgüter)	193	89 034	1 172	179	68 877
635	Rauchwaren, Textilien u.Bekleidungsgegenstände ..	94	51 872	999	90	32 740
636	sonst.Fertigwaren (überwiegend Verbrauchsgüter) ..	162	42 527	497	159	37 015
64	Einzelhandel	7 897	720 057	24 303	474	29 323
641	Einzelhandel mit Waren aller Art	601	143 912	5 320	10	114
6411	Waren und Kaufhäuser	5	35 310	1 380	.	.
6415	Konsumwarengeschäfte	5	68 704	2 517	.	.
6417	Gemischwarengeschäfte	589	39 745	1 419	9	84
	Einzelhandel mit:					
642	Nahrungs- und Genussmitteln	3 566	237 496	7 859	152	6 304
6421	Nahrungs- und Genussmitteln	2 348	171 067	5 910	28	1 536
6422	Kartoffeln, Obst, Gemüse u. Sudfrüchten	283	9 672	286	7	262
6423	Fischen und Fischwaren	22	846	28	3	47
6425	Milch und Milchzeugnissen	244	13 139	394	3	115
6426	Schokolade, Süßwaren, Speiseeis	37	2 120	75	.	.
6427	Wein, Spirituosen u.alkoholfreien Getränken ..	189	5 503	160	11	234
6428	Tabakwaren	443	35 149	1 006	100	4 110
643	Bekleidung, Wasche, Ausstattungsartikeln, Schuhen und Sportartikeln	1 279	119 843	4 446	8	134
6431	Textilwaren aller Art	451	42 385	1 570	4	92+)
6432	Schmuckwaren (Metallwaren)	73	9 718	370	.	.
6433	Korsettwaren, Wasche u.Bettwaren	48	3 879	146	.	++)
6434	Bandarbeiten und Kurzwaren	234	10 159	356	.	.
6435	Herrnartikeln, Hüten, Mützen	104	5 538	191	.	.
6436	Oberbekleidung, Wirk- und Strickwaren	150	24 139	894	.	.
6437	Kurschneiderwaren	21	3 565	138	.	.
6438	Schuhwaren	185	19 098	728	.	.
6439	Sportartikeln	13	1 382	53	4	41+)
644	Eisen-, Stahl-, Blech- und Metallwaren, Haus- und Küchengeräten, Glas, Porzellan, Zohnbedarf, Musikinstrumenten, Elektro- und Rundfunkgeräten.	834	93 702	3 360	54	4 651

1), 2) s. Anmerkungen auf Seite 35.

**nach: 2. Steuerpflichtige, Gesamtumsatz und steuerpflichtige Großhandelslieferungen im Saarland
in der Zeit vom 6. Juli bis 31. Dezember 1959
nach ausgewählter Wirtschaftsgliederung ¹⁾**

Gewerbe- kenn- ziffer	Wirtschaftsgliederung	Steuer- pflichtige	Gesamtumsatz	Steuer	zu 1 vH versteuerte Umsätze ²⁾	
		Anzahl			Fälle Anzahl	Umsatz 1 000 DM
			1 000 DM			
6441	noch: Einzelhandel					
6442	Eisen-, Stahl- und Metallwaren, Ofen und Her- den, Haus- und Küchengeräten	392	35 670	1 211	30	3 114 ⁺
6443	Glas- und Porzellanwaren	12	980	37	.	.
6444	Beleuchtungsgegenständen, Elektrogeräten, sanitären und Kuhlanlagen	49	6 377	226	9	420 ⁺
6446	Rundfunk-, Fernseh-, elektr. Schallplatten- geräten und -artikeln	65	9 649	344	-	-
6447	Möbeln aus Holz und Metall	249	34 504	1 325	6	125 ⁺
6448	Teppichen, Möbel- und Behangstoffen	4	2 402	81	.	.
6449	Tapeten, Linoleum u.ä.	43	2 986	101	6	888 ⁺
	Musikinstrumenten	20	1 134	35	3	104 ⁺
645	Druckereierzeugnissen, Papier- und Schreibwaren, Lehrmitteln u. Bürobedarf, Kunst- und kunstge- werblichen Gegenständen, Galanterie- und Leder- waren	384	22 164	705	41	1 546
6451	Büchern und Broschüren	53	5 461	150	20	897
6452	Zeitschriften und Zeitungen	55	3 745	123	3	141
6454	Papier- und Schreibwaren, Lehrmitteln, Bürobe- darf (ohne Büromaschinen und Möbel)	185	6 852	215	11	358
6455	Sammlerbriefmarken	4	99	2	-	-
6456	Kunst- und kunstgewerblichen Gegenständen, Antiquitäten	12	492	15	3	63
6457	Galanterie- und Lederwaren (ohne Schuhwaren) ..	75	5 515	200	4	87
646	Gegenständen d. Körper- u. Gesundheitspflege, chem. u. opt. Erzeugnissen	498	39 811	1 039	46	703
6461	Apotheken	137	19 549	321	39	370
6462	Drogerien	214	12 171	454	.	++
6463	Farben, Lacken und Anstrichbedarf	79	3 314	117	.	++
6464	Seifen, Bürstenwaren, Ölen, Fetten u.ä.	23	1 699	58	4	93 ⁺
6466	Hygienischen Gummiwaren, orthopäd. u. medizi- nischen Gegenständen	3	128	2	-	-
6467	Opt. u. feinstech. Instrumenten, Foto- und Kino- apparaten und -bedarf	42	2 950	87	3	192 ⁺
647	Maschinen, Fahrrädern, Kraftfahrzeugen und Kraftfahrzeugbedarf	266	34 903	847	55	13 591 ⁺
6471	Landmasch. u. landwirtsch. Geräten	9	457	11	5	203 ⁺
6472	Mähmaschinen und deren Zubehör	18	1 481	53	.	++
6473	Büromaschinen, Büromöbeln	6	713	20	.	148
6474	Fahrrädern und deren Zubehör	98	7 739	284	8	122
6475	Kraftfahrzeuge	19	16 244	249	12	12 323
6476	Kraftfahrzeugbedarf	11	3 537	127	7	255
6477	Tankstellen ohne Garagen	105	4 732	104	19	540
648	Sonstiger Pachteinselhandel	469	28 226	729	108	2 280 ⁺
6481	Spiele aller Art	11	348	12	.	.
6482	Leder und Schuhmacherbedarf	4	191	7	-	-
6483	Uhren, Gold- und Silberwaren, Juwelen, Schmuckwaren, Abzeichen u.ä.	28	1 190	39	.	++
6484	Blumen, Pflanzen und Samen	83	2 550	77	5	90 ⁺
6485	Hunden, Ziervögeln, Zierfischen und zoologischen Artikeln	9	288	8	3	41
6486	Futtermittel	61	3 525	70	19	400
6487	Brennstoffe	148	11 969	317	44	697
6488	Altwaren (auch Trodelhandlungen)	52	2 517	43	10	150
6489	Sonstiger Pachteinselhandel	73	5 648	157	27	902
637,638 67-69 7-9	<u>Sonstige Wirtschaftsbereiche</u>	6 538	252 217	6 041	241	7 148
637,638 67-69	Übriges Handelsgewerbe, Geld- u. Versicherungs- wesen	723	46 865	892	210	5 848
637,638	Zeitungsverlag und -spedition; sonstiges Verlage- wesen	8	895	23	4	355
67	Handelsvertretung, Vermittlung, Werbung und Verleih	499	22 205	588	54	1 093
68	Geld-, Bank- und Borsenwesen (ohne Postscheck- dienst und Postsparkassen)	212	23 623	276	152	4 400
69	Versicherungswesen (ohne Sozialversicherung)	4	142	5	-	-
7	Dienstleistungen (ohne solche der Abt. 9) ..	3 965	129 468	4 152	10	296
71	Wohnungs- u. Grundstückswesen; Vermögensverw. ..	44	1 662	40	-	-
72	Getstattenwesen	2 977	91 272	2 910	7	274 ⁺
73	Kunst, Priv. Forschung, Theater, Film	172	17 581	668	.	.
74	Sportpflege, Bade- u. Schwimmanstalten	13	539 ⁺	16	.	++
75	Korrespondenz-, Nachrichten-, Schreibbüros u.ä.	2	2	.	++
76	Fotografisches Gewerbe	33	894	28	3	22 ⁺
77	Friseurgewerbe und Schönheitssalons	576	10 380	260	.	.
78	Übrige Dienstleistungen (ohne solche d. Abt. 9) ..	150	7 140	228	-	-
8	Verkehrswirtschaft	696	40 921	598	18	960
83	Schienebahnen (ohne Deutsche Bundesbahn)	5	6 275	13	3	-
84	Straßenverkehr	610	17 118	344	13	214
87	Verkehrsneben- und -hilfsgewerbe	83	17 530	241	5	746
9	Öffentl. Dienst u. Dienstleistungen im öffent- lichen Interesse	1 154	34 963	400	3	44
91	Hoheits- und Kammerverwaltungen	24	1 368	30	-	-
93	Politische u. wirtschaftl. Organisationen	9	241	7	3	44 ⁺
94	Rechts- u. Wirtschaftl.-Beratung	244	7 414	221	.	++
96	Erziehung, Wissenschaft und Kultur	5	186	5	.	.
99	Gesundheitswesen u. Hygiene	869	25 568	131	-	-

1), 2) s. Anmerkungen auf Seite 35.

3. Steuerpflichtige, Gesamtsatz und Umsatzsteuer nach ausgewählter

Gewerbe- kenn- ziffer	Wirtschaftsgliederung	Bundesgebiet (53,965 Mill. Einwohner) ²⁾				Schleswig-Holstein (2,285 Mill. Einwohner) ²⁾				
		Steuer- pflich- tige	Gesamtsatz		Umsatz je Einwohner 1959	Steuer	Steuer- pflich- tige	Gesamtsatz		Steuer
			1959	1958 ³⁾				1959	1958 ³⁾	
			Anzahl	1 000 DM	DM	1 000 DM		Anzahl	1 000 DM	
0 - 9	Gesamtsatz ⁴⁾	1 693 166	626 295 663	576 175 798	11 605,61	14 532 627	64 696	16 541 901	15 201 313	371 941
0	Land-, Forst- u. Jagdwirtschaft, Fischerei ⁵⁾	16 733	2 488 380	2 399 530	46,11	43 344	1 095	98 411	89 673	1 322
04	Forst- und Jagdwirtschaft	8 066	1 459 067	1 445 761	27,04	21 111	149	26 918	23 052	373
06	Gewerbliche Gärtnerei und Samereiwirtschaft ..	5 750	436 334	385 742	8,09	13 139	341	18 429	16 484	494
07	Gewerbliche Tierzucht	2 246	149 482	121 522	2,77	3 848	219	16 896	12 927	436
08	Hochsee- und Küstenfischerei	671	443 197	446 505	8,21	5 245	386	36 168	37 210	19
1 - 5	Produzierendes Gewerbe, Industrie ⁶⁾	86 489	273 760 364	253 930 679	5 072,93	7 468 863	2 471	4 715 062	4 444 013	106 185
1	Bergbau, Gewinnung und Verarbeitung von Steinen und Erden; Energiewirtschaft	9 546	33 604 985	31 521 603	622,72	670 878	234	520 972	487 051	4 504
11	Steinkohlenbergbau	104	8 938 749	8 960 945	165,64	203 728	-	-	-	-
12	Braunkohlenbergbau	21	1 202 248	1 306 445	22,28	43 395	-	-	-	-
13	Erzbergbau	18	360 954	359 525	6,69	15 956	-	-	-	-
14	Salzbergbau und Salinen	13	1 019 361	934 728	18,89	21 898	-	-	-	-
15	Sonst. Bergbau, Erdölgew., Gew. u. Aufb. v. Torf ..	146	1 911 601	1 773 311	35,42	41 845	-	-	-	++
17	Gew. u. Verarb. v. Steinen, Erden usw.	6 727	7 285 148	6 187 998	135,00	256 682	163	123 341	109 373	4 371*
18	Stadtwerke (Energiewirtschaft m. Verkehr) ..	85	2 235 590	2 081 425	41,43	827	5	74 194	72 772	2
19	Energiewirtschaft (ohne Stadtwerke)	2 432	10 651 334	9 917 226	197,38	95 947	66	323 437	304 906	131
2	Eisen- und Metallherzeugung und -verarbeitung ..	20 265	108 907 356	101 359 550	2 018,11	3 006 594	344	1 312 621	1 246 284	30 773
21	Eisen- und Stahlindustrie	1 139	25 492 488	25 412 293	472,39	796 337	23	216 469	228 283	6 942
22	NE-Metallindustrie	657	4 915 304	4 408 159	91,08	109 841	12	21 525	16 928	741
23	Stahlbau	1 205	4 230 976	4 331 360	78,40	129 189	21	37 449	31 645	1 489
24	Maschinenbau	5 007	24 565 198	22 653 091	455,21	662 487	115	298 879	314 314	8 701
25	Schiffbau	167	2 542 920	2 402 724	47,12	8 265	27	365 614	349 278	1 802
26	Straßen- und Luftfahrzeugbau	613	14 294 409	12 159 365	264,88	343 548	11	45 551	34 936	977
27	Elektrotechnik	2 332	18 654 621	16 916 052	345,68	512 349	37	82 554	68 314	2 034
28	Feinmechanik und Optik	1 421	2 680 208	2 511 303	49,67	63 391	26	82 005	72 230	2 246
29	Eisen-, Stahl-, Blech- und Metallwaren-Gewerbe ..	7 724	11 531 232	10 565 203	213,68	381 126	72	162 575	130 356	5 840
3/4	Verarbeitende Gewerbe (oh. Eisen- u. Metallverarb.) ..	51 793	121 249 336	112 408 452	2 246,82	3 415 409	1 794	2 709 177	2 544 599	64 571*
31	Mineralölverarb. u. Kohlenwertstoffindustrie ..	71	7 321 500	6 239 100	135,67	58 853	-	-	-	++
32	Chemische Industrie	3 947	20 604 050	18 107 396	381,80	554 828	101	144 445	130 901	4 301*
34	Kunststoffverarbeitung	1 168	1 515 456	1 298 017	28,08	47 933	12	5 950	5 160	209
35	Gummi- und Asbestverarbeitung	411	2 932 439	2 575 649	54,34	96 457	13	51 060	42 263	729
36	Feinkeramik und Glasindustrie	1 417	2 938 441	2 730 503	54,45	93 663	28	19 020	16 002	577
37	Sägerei und Holzbearbeitung	4 804	3 048 962	2 981 500	56,50	88 341	58	89 786	86 207	886
38	Holzverarbeitung	4 503	4 873 223	4 565 442	90,30	173 199	98	71 524	66 484	2 592
39	Papierherzeugung u. -verarb.; Druckerei-Gewerbe ..	8 124	10 622 766	9 839 765	196,85	371 364	231	265 724	250 168	8 858
41	Lederherzeugung und -verarbeitung	2 401	4 271 306	3 871 945	79,15	153 140	45	121 459	111 774	4 311
42	Textilgewerbe	5 822	16 696 059	16 104 077	309,39	562 881	123	178 145	178 136	6 230
43	Bekleidungsindustrie	5 188	6 796 534	6 550 740	125,94	222 446	112	131 550	146 955	4 784
44	Herst. v. Musikinstrumenten, Spielwaren, Schmuck, u. d. Bearbeitung v. Edelsteinen	1 492	1 110 516	1 067 468	20,58	30 489	4	1 215	1 278	44
45	Mühlengewerbe, Mähd- und Futtermittelindustrie, darunter:	2 103	8 534 665	8 148 307	158,15	194 152	107	493 022	458 750	9 917
451	Mühlengewerbe	562	3 215 290	3 096 154	59,58	47 754	27	223 456	202 655	3 398
456	Backerei und Brotindustrie	303	649 513	636 124	12,04	13 196	13	40 786	37 337	785
46	Fleisch- und Fischverarbeitung, Milchverwertung, Speisefettherstellung; Zuckerindustrie	3 432	13 491 436	12 763 058	250,00	197 432	624	864 212	816 579	12 064
461	Fleischwarenerzeugung	348	1 867 873	1 699 505	34,61	64 285	30	173 059	152 321	6 247
464	Milchverarbeitung	2 695	6 487 614	5 950 261	120,22	19 623	515	502 100	483 572	1 125
466	Zuckerindustrie	58	1 749 973	1 782 990	32,43	51 685	4	66 735	62 574	1 937
47	Obst-, Gemüse-, Kaffee- u. Teeverarb., Herst. v. Gewürzen u. a., Eisgewinnung, Kühlhäuser	1 548	3 130 963	2 920 608	58,02	106 256	59	113 562	105 102	3 894
48	Getränkherstellung	4 823	7 991 462	7 282 821	148,09	274 399	173	157 638	127 904	5 151
481	Brauerei und Mälzerei	1 088	4 454 212	4 089 370	82,54	162 781	7	28 726	25 514	1 117
49	Tabakwarenherstellung	539	5 369 558	5 362 056	99,50	187 576	6	865	936	25
5	Bau-, Ausbau- und Bauhilfsgewerbe	4 885	9 998 687	8 641 074	185,28	375 983	99	172 922	166 079	6 338
51	Hoch-, Tief- und Ingenieurbau	4 740	9 901 241	8 573 331	183,48	372 337	97	172 143	166 079	6 332
	Produzierendes Handwerk ⁶⁾	396 136	49 916 790	44 409 551	924,99	1 725 101	14 737	2 065 419	1 814 508	69 431
1	Bergbau, Gewinnung und Verarb. v. Steinen u. Erden, darunter:	4 476	475 449	406 377	8,81	17 480	86	7 730	7 131	290
17	Gew. u. Verarb. v. Steinen, Erden usw.	4 476	475 449	406 377	8,81	17 480	86	7 730	7 131	290
2	Eisen- und Metallherzeugung und -verarbeitung ..	63 678	7 687 662	6 749 599	142,46	253 379	3 064	283 620	239 236	9 485
21	Eisenschaffendes Gewerbe	81	15 663	11 574	0,29	568	-	-	-	27*
22	NE-Metallgewerbe	1 500	23 861	25 854	0,44	867	5	686	465	-
23	Stahlbau	1 649	636 641	524 223	11,80	24 305	51	17 201	13 643	636
24	Maschinenbau	4 304	693 507	620 085	12,85	21 840	219	30 210	27 111	1 010
25	Schiffbau	226	40 232	37 599	0,75	21 840	33	5 880	6 513	193
26	Straßen- und Luftfahrzeugbau	17 431	2 715 393	2 346 184	50,32	84 293	79	37 367	62 409	2 344
27	Elektrotechnik	5 290	7 113 391	6 620 627	13,22	25 298	269	36 545	29 166	1 363
28	Feinmechanik und Optik	9 010	749 668	693 310	13,90	23 394	395	27 203	24 970	910
29	Eisen-, Stahl-, Blech- u. Metallwaren-Gewerbe ..	25 557	2 099 106	1 840 143	38,90	71 841	1 296	88 524	74 959	3 003
3/4	Verarbeitende Gewerbe (oh. Eisen- u. Metallverarb.) ..	204 269	23 486 057	21 981 675	435,21	763 395	7 666	964 576	900 295	28 749
32	Chemisches Gewerbe	80	15 873	24 245	0,29	549	3	6 395	14 588	236*
34	Kunststoffverarbeitung	79	12 354	9 587	0,23	447	-	-	-	-
35	Gummi- und Asbestverarbeitung	711	190 119	165 015	3,52	4 345	25	2 906	2 885	72
36	Feinkeramik, Glas- und Glaswarenherstellung ..	768	74 658	70 694	1,38	2 519	15	711	710	23
37	Sägerei und Holzbearbeitung	525	69 033	64 388	1,28	2 432	8	1 946	1 344	71
38	Holzverarbeitung	48 568	4 061 219	3 713 712	75,26	148 007	1 380	124 226	109 170	4 608
39	Papierherzeugung u. -verarb.; Druckerei-Gewerbe ..	2 159	201 430	186 619	3,73	7 242	64	4 321	3 865	146
41	Lederherzeugung und -verarbeitung	23 639	1 044 724	979 709	19,36	34 291	753	27 180	25 254	859
42	Textilgewerbe	2 549	240 981	230 586	4,47	8 102	87	7 657	7 349	259
43	Bekleidungsindustrie	26 287	1 062 439	1 029 757	19,69	33 799	766	25 025	25 163	757
44	Herst. v. Musikinstrumenten, Spielwaren, Schmuck, u. d. Bearbeitung v. Edelsteinen	3 186	285 584	256 559	5,29	8 054	80	6 826	6 429	240
45	Mühlengewerbe, Backerei und Süßwarengewerbe ..	56 125	6 652 061	6 422 550	123,27	154 551	2 123	325 360	309 997	6 862
451	Mühlengewerbe	4 613	1 092 127	1 032 321	20,24	11 227	190	85 695	78 905	761
456	Backerei	51 880	5 305 194	5 337 272	102,01	141 903	1 911	233 671	224 844	5 969
46	Fleischverarb., Milchverwertung, Speisefettherst., darunter:	38 515	9 329 916	8 598 254	172,89	349 872	1 462	431 823	393 541	14 615*
461	Fleischerei	38 498	9 328 063	8 596 652	172,85	349 833	1 462	431 823	393 541	14 615*
47	Obst-, Gemüse-, Kaffee- u. Teeverarb., Herst. v. Gewürzen u. a., Eisgewinnung, Kühlhäuser	27	5 468	5 672	0,10	156	-	-	-	-
48	Getränkherstellung	1 046	239 945	224 141	4,45	9 021	-	-	-	++
481	Brauerei und Mälzerei	960	230 871	213 896	4,28	8 734	-	-	-	++
49	Tabakwarenherstellung	5	253	187	0,00	9	-	-	-	-

* Saarland s. Tabelle 2, Seite 35 bis 37. - 1) Sämtliche Angaben ohne die Steuerpflichtigen mit Umsätzen bis etwa 8 500 DM. - 2) Einwohnerzahl nach dem Stande vom 30. 6. 1959. - 3) Gegenüber dem ursprünglichen Ergebnis für 1958 sind hier Umsatzziffern durch Bildung von Organkreisen und einige weitere Änderungen der gewerblichen Zuordnung zur Vergleichbarkeit mit 1959 berücksichtigt. - 4) Einschl. der Angaben der Bundespost und Bundesbahn (Gewerbeziffern 81/82, die nicht mehr in den Landerszahlen auftreten. - 5) Ohne die steuerbefreite Landwirtschaft (Gewerbeziffern 01, 02 und 09 der Arbeitsstatistikssystematik). - 6) Wenn Angaben für das

in den Ländern des Bundesgebietes *)
Wirtschaftsgliederung 1)

Hamburg (1,815 Mill. Einwohner) ²⁾				Niedersachsen (6,526 Mill. Einwohner) ²⁾				Bremen (0,684 Mill. Einwohner) ²⁾				Gewerbe- kenn- ziffer	
Steuer- pflich- tliche	Gesamtumsatz		Steuer	Steuer- pflich- tliche	Gesamtumsatz		Steuer	Steuer- pflich- tliche	Gesamtumsatz		Steuer		
	1959	1958 ³⁾			1959	1958 ³⁾			1959	1958 ³⁾			
	Anzahl	1 000 DM			Anzahl	1 000 DM			Anzahl	1 000 DM			
69 372	52 976 707	48 918 409	856 324	184 102	57 463 334	52 802 393	1 344 705	22 965	13 700 576	12 563 220	214 478	0 - 9	
383	58 774	63 372	1 039 ⁺⁺	2 650	298 170	290 533	5 098	160	349 226	346 949	5 396	0	
241	26 675	27 905	894 ⁺⁺	935	156 125	165 013	2 326	-	-	-	-	04	
53	4 142	3 669	128	459	57 812	51 571	1 609	103	7 256	5 879	205	06	
89	27 957	31 794	17	156	46 534	37 025	1 130	17	597	497	15	07	
					37 699	36 924	34	40	341 373	340 573	5 176	08	
2 740	23 102 720	20 967 824	480 948	7 089	24 265 370	22 380 492	625 798	761	4 557 470	4 140 117	100 989	1 - 5	
107	2 289 824	2 086 105	49 658 ⁺⁺	1 253	2 957 841	2 777 900	65 410	32	318 509	294 343	2 506	1	
-	-	-	-	3	4 830	4 786	143	-	-	-	-	11	
-	-	-	-	3	228 576	317 867	7 551	-	-	-	-	12	
-	-	-	-	3	118 384	104 934	2 946	-	-	-	-	13	
-	-	-	-	6	266 265	270 647	6 467	-	-	-	-	14	
4	1 391 730	1 278 022	23 815 ⁺⁺	118	484 276	455 563	17 512	4	19 828	17 453	327	15	
99	217 954	182 607	7 310	879	829 598	692 683	30 350	24	64 531	54 974	2 248	17	
-	-	-	-	4	19 759	16 854	20	-	-	-	-	18	
4	680 140	625 476	18 530	237	1 006 153	914 566	421	4	234 150	221 916	CR 69	19	
617	4 095 340	3 717 937	66 107	1 048	10 304 989	9 477 202	248 068	117	1 888 306	1 673 646	32 873	2	
21	24 165	26 529	785	67	2 685 175	2 925 828	64 931	3	3 710	3 905	137	21	
26	558 192	469 068	2 405	39	764 752	713 257	18 139	5	1 290	1 297	51	22	
57	198 200	199 435	7 223	97	193 662	190 123	7 013	7	24 566	26 094	933	23	
180	652 278	636 378	15 350	357	1 202 423	1 085 947	34 449	32	312 008	276 212	5 339	24	
45	1 277 441	1 176 517	1 986	27	200 932	224 367	863	12	600 601	526 088	857	25	
20	121 587	90 554	4 105	47	3 510 451	2 823 001	65 901	11	689 289	599 306	17 670	26	
90	1 001 422	888 877	26 814	139	928 642	790 970	28 477	24	202 643	185 991	6 102	27	
37	62 652	60 844	1 074	60	140 693	125 199	3 519	5	4 875	4 708	102	28	
141	199 403	169 735	6 366	215	678 259	598 510	24 777	18	49 324	50 045	1 681	29	
1 840	16 127 659	14 651 871	343 065	4 391	10 240 368	9 534 256	283 414	495	2 159 921	1 993 304	58 735	3/4	
16	5 629 010	4 759 829	39 235	8	646 857	622 397	1 666	-	-	-	-	31	
277	981 475	863 558	28 028	328	860 337	774 788	25 557	45	47 706	45 009	1 385	32	
48	57 637	41 832	1 836	64	143 158	124 958	3 789	3	1 441	1 291	55	34	
25	415 929	379 727	14 428	48	937 047	825 223	31 932	5	8 916	9 187	312 ⁺⁺	35	
16	77 706	70 528	1 609	63	239 849	196 605	7 976	-	-	-	-	36	
21	51 310	59 161	622	397	381 355	352 995	12 417	16	169 185	154 663	2 974 ⁺⁺	37	
91	71 889	70 897	2 121	426	483 074	457 731	16 758	33	33 534	32 120	1 066	38	
458	861 134	648 392	24 392	720	809 815	768 467	29 658	104	55 724	53 456	2 109 ⁺⁺	39	
27	21 580	20 517	781	94	151 295	134 230	5 614	-	-	-	-	41	
82	434 018	408 934	12 688	336	961 525	929 869	34 800	26	171 556	145 369	4 428	42	
147	131 914	140 687	4 776	294	498 038	487 833	17 649	36	37 083	36 260	1 307	43	
5	12 922	11 157	293	27	31 361	29 970	820	3	769	740	18 ⁺⁺	44	
139	879 118	814 554	19 278	204	756 092	637 378	19 779	23	240 672	212 463	3 733	45	
9	106 621	103 579	1 351	40	224 057	197 759	2 447	4	151 035	136 110	1 949	451	
13	31 292	37 155	720	22	50 257	47 031	951	3	5 605	5 647	100	456	
103	2 615 867	2 610 513	45 146	742	2 329 879	2 275 007	40 092	38	143 650	137 306	2 300	46	
28	97 606	113 475	2 911	56	266 764	235 002	9 972	3	53 575	50 371	1 948	461	
14	243 974	230 888	151	618	1 044 732	1 000 269	2 439	5	35 047	33 435	46	464	
-	-	-	-	40	683 858	728 410	20 289	-	-	-	-	466	
188	677 391	622 528	25 508	219	325 821	329 890	11 060	86	713 317	655 896	25 357	47	
179	356 525	345 539	12 035	374	667 410	569 115	23 311	53	164 806	156 714	4 228	48	
6	180 964	161 588	6 774	45	243 689	217 669	9 274	7	123 148	111 839	2 885	481	
18	2 852 234	2 783 518	110 289	47	17 455	17 800	537	24	371 562	352 830	9 464	49	
176	589 897	511 911	22 118	397	762 172	591 134	28 905	117	190 734	178 824	6 875	5	
167	579 078	504 007	21 717	392	758 937	588 212	28 794	115	185 655	177 362	6 705	51	
10 477	1 907 946	1 714 459	65 308	48 994	6 222 953	5 451 991	206 728	3 398	506 038	479 104	17 780		
90	13 326	12 677	512	385	41 639	36 822	1 553	35	5 714	5 715	214	1	
90	13 326	12 677	512	385	41 639	36 822	1 553	35	5 714	5 715	214	17	
1 801	341 379	287 722	11 081	8 331	913 020	803 623	28 567	532	88 466	79 124	3 132 ⁺⁺	2	
3	183	199	7	12	423	329	16	-	-	-	-	21	
-	-	-	-	12	2 330	2 218	90	-	-	-	-	22	
94	36 416	26 069	1 395	140	42 980	34 976	1 670	49	20 798	19 517	801 ⁺⁺	23	
146	25 030	21 300	842	359	56 115	50 763	1 822	44	15 552	13 884	585	24	
45	6 513	3 042	175	45	16 055	16 339	250	10	1 316	1 357	28	25	
392	119 794	103 855	3 441	2 178	353 931	305 659	10 108	138	20 449	16 368	666	26	
157	21 665	19 098	730	741	84 439	79 125	3 091	46	4 608	4 416	159	27	
368	41 336	34 421	1 193	915	63 684	59 395	2 015	77	4 427	4 817	133	28	
596	90 442	79 738	3 299	3 937	293 063	254 819	9 506	168	21 316	18 765	760	29	
4 934	829 466	785 140	26 736	24 402	2 949 863	2 756 492	88 759	1 620	218 021	220 295	7 198 ⁺⁺	3/4	
-	-	-	-	-	-	-	-	-	-	-	-	32	
34	7 487	6 811	153	93	27 125	22 134	585 ⁺⁺	5	820	722	31	34	
38	3 414	3 945	115	45	2 742	2 721	98	12	1 954	2 254	46	35	
3	531	41	20	54	8 547	8 145	296	10	2 678	2 534	86	36	
1 178	129 035	119 802	4 766	5 689	448 548	403 320	16 304	360	31 124	29 732	1 133	37	
77	6 445	8 150	239	163	12 548	11 934	459	17	1 057	956	37	38	
725	25 293	23 971	789	3 210	134 527	130 083	4 377	215	8 585	8 142	268	39	
85	10 399	9 628	263	190	18 505	18 259	653	24	5 028	5 017	127	40	
892	53 050	53 331	1 833	2 973	97 689	95 635	2 935	194	8 367	8 680	247	41	
135	6 459	6 035	213	138	11 881	11 102	428	30	2 138	1 979	82	44	
757	168 810	167 348	4 549	7 672	1 105 678	1 064 853	21 838	434	63 131	66 848	1 616	45	
6	3 169	3 025	37	1 119	366 847	344 964	3 284	11	3 492	5 834	50	451	
733	163 569	161 911	4 438	6 523	734 337	715 029	18 475	417	59 066	60 127	1 548 ⁺⁺	456	
1 010	418 543	386 078	13 797	4 244	1 081 288	985 702	40 762	319	93 139	93 431	3 525 ⁺⁺	46	
1 010	418 543	386 078	13 797	4 244	1 081 288	985 702	40 762	319	93 139	93 431	3 525 ⁺⁺	461	
-	-	-	-	6	177	67	5	-	-	-	-	++	47
-	-	-	-	5	608	2 537	20	-	-	-	-	-	48
-	-	-	-	-	-	-	-	-	-	-	-	-	481
-	-	-	-	-	-	-	-	-	-	-	-	-	49

Produzierende Gewerbe insgesamt benötigt werden, sind stets die Angaben für Industrie, Produzierendes Handwerk und Sonstiges Produzierendes Gewerbe zusammenzufassen.

noch: 3. Steuerpflichtige, Gesamtumsatz und Umsatzsteuer
nach ausgewählter

Gewerbe- kenn- ziffer	Wirtschaftszugliederung	Nordrhein-Westfalen (15,567 Mill. Einwohner) ²⁾					Hessen (4,676 Mill. Einwohner) ²⁾					Rheinland- (3,370 Mill.)	
		Steuer- pflich- tige	Gesamtumsatz		Steuer	Steuer- pflich- tige	Gesamtumsatz		Steuer	Steuer- pflich- tige	Gesamt		
			1959	1958 ³⁾			1959	1958 ³⁾					
			Anzahl	1 000 DM			Anzahl	1 000 DM				Anzahl	1 000
0 - 9	Gesamtsumme 4).....	461 323	210 007 552	196 454 821	5 106 570	150 507	51 990 241	46 877 761	1 262 509	109 196	25 041 659		
0	Land-, Forst- u. Jagdwirtschaft, Fischerei ⁵⁾	2 950	293 833	255 927	7 005	2 149	268 111	262 392	4 904	1 043	116 118		
04	Forst- und Jagdwirtschaft	721	129 716	117 416	1 887	1 264	216 286	214 202	3 230	826	97 937		
06	Gewerbl. Gärtnerei u. Smackwirtschaft	1 487	125 022	106 513	4 012	767	46 747	43 071	1 517	143	10 376		
07	Gewerbl. Tierzucht	742	39 095	31 998	1 106	118	5 078	5 119	158	74	7 805		
08	Hochsee- und Küstenfischerei	-	-	-	-	-	-	-	-	-	-		
1 - 5	Produzierendes Gewerbe: Industrie 6)...	26 414	101 587 792	96 388 324	2 931 756	5 438	22 020 075	19 750 079	605 896	4 944	10 567 995		
1	Bergbau, Gew. u. Verarb. v. Steinen u. Erden; Energiewirtschaft	2 013	16 329 072	15 804 813	345 320	931	2 669 618	2 369 499	46 607	1 274	1 344 136		
11	Steinkohlenbergbau	100	8 917 085	8 939 516	202 912	-	-	-	-	-	-		
12	Braunkohlenbergbau	9	789 108	806 969	29 800	3	16 665	16 673	659	-	-		
13	Erzbergbau	7	74 435	79 575	768	3	98 204	98 890	2 048	6	68 298		
14	Salzbergbau und Salinen	-	-	-	-	4	701 538	619 174	13 462	-	-		
15	Sonst. Bergbau, Erdöl- u. Gasgew. usw.	4	4 326	4 832	92	-	-	-	-	-	-		
17	Gew. u. Verarb. v. Steinen, Erden usw.	1 515	1 905 342	1 669 101	69 204	450	852 187	717 993	29 223	1 005	757 264		
18	Stadtwerke (Energie- u. Verarb. u. Verkehr)	118	622 771	588 563	472	8	459 494	410 320	211	202	212 634		
19	Energiewirtschaft (ohne Stadtwerke)	360	4 016 005	3 716 257	42 072	463	541 530	506 449	1 064	243	305 940		
2	Eisen- u. Metallherzeugung u. -verarb.	9 425	45 759 320	44 226 121	1 382 649	1 090	8 044 189	7 362 693	223 939	501	1 972 565		
21	Eisen- und Stahlindustrie	674	19 898 596	19 740 449	631 938	59	879 963	801 726	28 680	43	546 562		
22	NE-Metallindustrie	296	1 649 792	1 513 748	40 306	33	508 046	463 896	15 988	9	10 837		
23	Stahlbau	561	2 537 013	2 713 643	70 407	73	259 056	223 189	9 566	38	133 116		
24	Maschinenbau	1 965	9 431 666	8 950 035	254 798	338	2 333 160	2 147 211	62 442	151	807 268		
25	Schiffbau	27	39 655	56 237	1 186	3	10 509	12 610	384	7	13 550		
26	Straßen- und Luftfahrzeugbau	207	1 773 518	1 539 515	47 139	56	2 215 117	2 045 382	50 954	9	19 306		
27	Elektrotechnik	750	3 676 280	3 451 906	116 530	135	880 427	803 941	25 466	59	126 196		
28	Feinmechanik und Optik	193	233 232	207 991	6 170	81	272 203	244 500	6 456	18	47 240		
29	Eisen-, Stahl-, Blech-, Metallwaren-Gew.	4 752	6 519 562	6 052 597	214 175	312	685 708	620 238	24 005	167	268 490		
3/4	Verarb. Gewerbe (oh. Eisen u. Metallverarb.)	12 384	35 042 055	32 608 390	1 042 734	306	10 393 075	9 310 498	300 644	2 844	6 687 899		
31	Mineralölverarb. u. Kohlenwerstattoffind.	17	743 513	559 461	10 885	6	206 140	197 321	6 264	3	1 943		
32	Chemische Industrie	913	8 062 454	6 992 395	220 966	325	4 058 953	3 522 772	100 510	212	2 783 856		
34	Kunststoffverarbeitung	347	504 580	439 189	16 012	84	114 650	103 697	3 679	66	177 225		
35	Gummi- und Asbestverarbeitung	105	339 044	302 632	11 364	51	620 538	504 866	21 158	23	142 796		
36	Feinkeramik und Glasindustrie	223	1 098 638	1 002 004	37 615	74	97 243	90 806	3 038	176	130 438		
37	Sägerei und Holzbearbeitung	505	611 000	631 798	15 566	179	174 287	173 568	5 765	245	175 077		
38	Holzverarbeitung	1 397	573 254	1 509 061	57 647	225	305 375	275 140	10 894	219	264 484		
39	Papierherzeugung u. -verarb.; Druck- u. Gew.	2 087	3 077 607	2 855 144	112 220	584	1 024 031	952 980	36 518	351	414 702		
41	Lederherzeugung und -verarbeitung	468	564 280	523 717	20 883	377	573 401	539 603	20 442	549	744 460		
42	Textilgewerbe	2 138	6 505 545	6 304 205	216 302	275	741 395	689 548	23 342	123	261 274		
43	Bekleidungs- u. Textilgewerbe	1 536	2 066 235	2 011 134	74 550	300	479 522	461 335	17 590	123	96 330		
44	Herst. v. Musikinstr., Spielw., Schmuckw. u. a., Bearb. v. Edelmetallen	60	65 094	62 116	2 289	85	45 118	42 828	862	135	44 830		
45	Mühlengewerbe, Nahr.- u. Futtermittelherst. darunter:	628	3 381 936	3 232 062	75 542	108	426 232	404 668	9 888	80	223 086		
451	Mühlengewerbe	194	1 553 544	1 488 513	24 985	28	112 739	108 300	1 464	29	160 301		
456	Bäckerei und Brotindustrie	147	323 261	322 357	7 057	18	38 988	36 256	710	7	13 438		
46	Fleisch- u. Fischverarb., Milchverwertung, Speisefettherst.; Zuckerindustrie	501	2 934 638	2 720 276	48 831	164	494 639	480 633	4 592	96	275 707		
461	Fleischwarenindustrie	98	720 004	640 857	26 018	15	44 935	42 417	1 759	7	9 062		
464	Milchverwertung	324	1 317 107	1 229 145	3 671	143	393 316	379 145	1 172	80	250 335		
466	Zuckerindustrie	10	413 100	388 049	12 353	-	-	-	-	-	-		
47	Obst-, Gemüse-, Kaffee- u. Teeverarb., Herst. v. Gewürzen u. a., Eisgew., Kühlhäuser	362	473 013	457 458	13 032	85	105 639	90 467	3 598	83	74 448		
48	Getränkeherstellung	903	2 251 204	2 108 502	80 831	248	798 342	654 081	27 684	321	748 168		
481	Brauerei und Mälzerei	132	169 259	1 069 146	45 095	55	327 310	280 989	12 378	58	352 140		
49	Tabakwarenherstellung	194	789 852	897 236	28 201	36	127 570	126 185	4 722	36	129 075		
5	Bau-, Ausbau- und Bauhilfsgewerbe	2 592	4 257 345	3 749 000	161 054	211	913 193	707 389	34 646	325	563 395		
51	Hoch-, Tief- und Ingenieurbau	2 505	4 194 181	3 709 591	158 640	206	909 379	703 819	34 509	296	554 529		
6	Produzierendes Handwerk 6).....	98 459	13 986 543	12 955 856	492 083	35 160	3 860 680	3 423 415	136 500	28 277	3 018 006		
1	Bergbau, Gew. u. Verarb. v. Steinen u. Erden darunter:	777	102 340	87 625	3 883	536	50 873	42 705	1 888	362	29 035		
17	Gew. u. Verarb. v. Steinen, Erden usw.	777	102 340	87 625	3 883	536	50 873	42 705	1 888	362	29 035		
2	Eisen- u. Metallherzeugung u. -verarbeitung	15 725	2 257 950	2 021 901	76 475	5 305	521 294	471 937	18 022	3 606	422 942		
21	Eisenschaffendes Gewerbe	21	5 722	3 087	204	5	776	799	28	5	559		
22	NE-Metallgewerbe	23	2 895	5 943	102	14	4 613	4 463	178	9	1 413		
23	Stahlbau	591	208 015	182 857	7 965	107	35 269	27 592	1 371	100	47 163		
24	Maschinenbau	957	183 197	167 628	5 586	254	30 729	25 043	1 053	179	27 875		
25	Schiffbau	17	1 932	1 738	69	3	180	155	6	1	243		
26	Straßen- und Luftfahrzeugbau	4 842	852 438	728 953	27 498	1 490	174 039	168 408	5 746	1 031	196 888		
27	Elektrotechnik	1 428	244 642	232 696	8 963	421	42 262	40 979	1 544	241	26 504		
28	Feinmechanik und Optik	3 050	282 935	269 423	9 167	654	53 715	46 391	1 770	310	25 941		
29	Eisen-, Stahl-, Blech-, Metallwaren-Gew.	4 796	476 174	429 670	16 922	2 363	179 711	158 107	6 326	1 727	95 350		
3/4	Verarb. Gewerbe (oh. Eisen u. Metallverarb.)	51 684	6 605 958	6 285 003	220 555	18 488	1 879 707	1 739 301	63 120	15 491	1 485 168		
32	Chemisches Gewerbe	12	1 274	1 319	46	3	203	228	7	-	-		
34	Kunststoffverarbeitung	20	4 442	3 448	163	15	3 051	1 909	1	-	-		
35	Gummi- und Asbestverarbeitung	232	72 026	62 305	1 601	42	9 931	8 283	229	24	9 258		
36	Feinkeramik, Glas- u. Glaswarenherst.	189	23 384	21 166	848	54	4 239	3 562	140	36	2 877		
37	Sägerei und Holzbearbeitung	51	8 216	8 019	281	110	12 552	11 712	479	19	2 247		
38	Holzverarbeitung	12 066	1 285 433	1 206 736	48 400	4 839	332 901	305 197	12 006	3 535	225 876		
39	Papierherzeugung u. -verarb.; Druck- u. Gew.	568	49 701	45 204	1 789	191	24 233	19 796	880	113	7 521		
41	Lederherzeugung und -verarbeitung	6 271	270 822	263 090	9 003	2 266	135 613	120 048	4 629	1 292	47 820		
42	Textilgewerbe	556	35 329	35 502	1 169	192	17 751	15 432	639	96	6 390		
43	Bekleidungs- u. Textilgewerbe	7 255	296 472	278 989	9 534	1 813	66 574	65 337	2 067	1 299	41 415		
44	Herst. v. Musikinstr., Spielw., Schmuckw. u. a., Bearb. v. Edelmetallen	561	55 654	52 090	2 030	182	13 543	12 131	450	944	86 001		
45	Mühlengewerbe, Nahr.- u. Futtermittelherst. darunter:	14 144	1 989 074	1 924 277	51 475	4 642	421 926	421 353					

in den Ländern des Bundesgebietes *)
Wirtschaftsgliederung 1)

Pfalz Einwohner ²⁾		Baden-Württemberg (7,906 Mill. Einwohner ²⁾)				Bayern (9,325 Mill. Einwohner ²⁾)				Berlin (West) (2,211 Mill. Einwohner ²⁾)				Gewerbe- kenn- ziffer
umsatz 1958 ³⁾	Steuer	Steuer- pflich- tige	Gesamtumsatz		Steuer	Steuer- pflich- tige	Gesamtumsatz		Steuer	Steuer- pflich- tige	Gesamtumsatz		Steuer	
			1959	1958 ³⁾			1959	1958 ³⁾			1959	1958 ³⁾		
DM	1 000 DM	Anzahl		1 000 DM		Anzahl		1 000 DM		Anzahl		1 000 DM		
22 804 146	644 122	243 611	82 615 566	74 725 378	2 163 401	309 117	79 711 373	72 059 410	2 043 707	78 275	23 935 805	22 259 794	523 700	0 - 9
125 413	1 851	3 728	489 764	475 828	7 978	2 314	486 020	462 939	7 827	261	29 953	26 504	924	0
111 834	1 373	2 474	401 879	396 674	5 609	1 527	426 048	414 450	6 300	.	26 105	23 698	800	04
9 451	312	1 079	77 901	69 281	2 144	479	44 469	35 009	1 166	180	3 848	2 806	124	06
4 128	167	175	9 984	9 873	224	308	15 503	13 480	361	81	-	-	-	07
-	-	-	-	-	-	-	-	-	-	-	-	-	-	08
9 649 407	302 885	15 059	41 510 176	37 893 927	1 225 986	16 620	32 276 566	29 662 653	913 796	4 953	9 357 138	8 653 843	174 625	1 - 5
1 218 207	25 968	1 494	3 103 382	2 750 432	59 027	2 131	3 362 203	3 082 420	55 335	77	709 428	650 833	16 484	1
-	-	-	-	-	-	-	-	-	-	-	-	-	-	11
73 598	129	-	-	-	-	5	167 425	164 765	5 966	-	-	-	-	12
-	-	4	51 351	48 762	1 961	-	-	-	-	-	-	-	-	13
-	-	4	8 714	10 244	182	12	20 032	20 861	613	-	-	-	-	14
637 518	25 186	1 057	1 245 079	1 036 921	44 309	1 462	1 053 059	890 661	39 011	73	238 636	197 990	5 538	15
205 571	29	17	267 265	251 077	32	13	579 473	536 268	62	-	-	-	-	16
301 520	625	412	1 530 973	1 403 428	12 542	639	1 542 214	1 469 865	9 683	4	470 792	452 843	10 946	19
1 882 487	62 197	3 801	19 293 574	17 045 218	543 405	1 945	11 668 894	10 441 983	332 982	1 377	4 567 558	4 285 979	83 601	2
545 759	20 471	125	593 474	537 579	21 313	101	615 025	573 397	20 311	23	29 349	28 838	889	21
17 605	299	113	894 892	796 410	21 423	71	382 432	337 005	9 379	123	123 546	78 945	1 111	22
124 977	4 593	127	453 372	435 031	14 692	102	242 588	239 434	8 788	122	151 954	147 789	4 485	23
779 728	21 252	1 062	5 284 546	4 694 666	144 956	478	3 387 118	2 964 062	103 569	329	855 852	804 538	11 652	24
19 918	435	5	4 311	5 208	103	7	21 353	20 814	627	7	8 954	11 687	22	25
29 059	555	116	4 209 103	3 566 629	105 006	109	1 648 452	1 372 113	50 586	27	62 035	58 870	656	26
105 782	3 820	449	4 398 516	3 782 478	135 810	311	4 275 148	3 931 091	107 106	338	3 082 787	2 906 702	60 189	27
39 580	1 378	655	1 443 733	1 384 540	34 264	194	324 441	300 755	7 333	152	69 134	70 956	850	28
220 079	9 394	1 149	2 011 627	1 842 677	65 859	572	772 337	703 312	25 283	326	183 947	177 654	3 746	29
6 134 945	194 170	9 333	17 930 864	16 935 169	579 266	12 258	16 286 790	15 345 431	489 796	3 248	3 671 528	3 349 989	59 015	3/4
1 088	12	9	69 011	73 660	589	7	14 520	14 110	139	4	10 087	9 895	48	31
2 580 641	71 454	668	1 658 533	1 415 383	53 036	685	1 326 920	1 214 765	41 218	394	679 790	567 723	8 390	32
109 474	5 687	211	215 149	217 460	7 517	194	233 674	199 908	7 791	139	61 992	55 048	1 360	34
123 653	4 074	58	163 635	173 999	5 231	35	216 205	180 981	6 666	48	37 269	33 118	563	35
123 128	4 353	203	196 108	192 768	5 983	579	1 017 815	982 199	30 865	54	27 979	26 798	403	36
178 027	5 108	1 212	663 745	616 866	21 460	2 156	755 156	746 617	24 640	16	11 706	11 263	149	37
229 147	9 827	938	1 103 978	1 004 322	40 310	891	892 036	846 755	31 738	185	73 975	73 785	2 246	38
417 662	15 110	1 487	1 977 546	1 870 999	70 561	1 415	1 709 902	1 623 531	62 264	684	426 521	398 966	9 674	39
665 283	27 987	406	1 543 830	1 383 878	53 111	317	516 580	459 076	19 268	116	34 130	33 475	632	41
253 484	9 227	1 359	4 403 900	4 267 778	152 628	1 175	2 930 483	2 823 167	101 774	185	108 218	103 587	1 461	42
91 833	3 407	741	1 116 644	1 004 583	39 709	1 022	1 322 807	1 270 563	49 667	877	916 411	899 557	9 008	43
47 044	1 040	614	557 909	549 867	14 977	521	323 612	295 226	9 973	40	27 969	27 634	184	44
228 159	3 665	332	1 151 833	1 221 716	31 042	319	727 779	690 745	17 082	163	254 875	247 812	4 226	45
168 639	2 307	106	357 599	361 284	5 214	117	266 565	275 540	3 715	8	59 373	53 775	925	451
14 091	197	20	41 953	32 629	689	14	28 194	25 732	594	46	75 739	77 889	1 393	456
250 573	1 111	160	1 303 152	1 225 493	19 218	940	2 335 550	2 064 641	19 530	64	194 142	182 037	4 549	46
4 988	233	21	107 102	95 902	3 563	58	230 579	211 495	7 654	32	165 187	152 677	3 981	461
227 741	809	113	740 322	654 072	2 607	873	1 958 620	1 710 192	7 575	10	2 061	1 802	21	464
-	-	-	-	-	-	-	-	-	-	-	-	-	-	466
68 862	2 403	167	330 076	292 267	11 028	224	181 846	173 714	5 975	75	135 850	124 424	4 401	47
659 167	24 752	627	983 181	934 578	33 919	1 752	1 491 935	1 387 641	51 844	193	372 253	339 580	10 646	48
321 355	12 432	210	654 452	627 744	23 983	561	1 209 304	1 123 154	43 335	7	165 220	150 372	5 509	481
106 920	4 956	141	492 634	489 552	18 947	26	289 950	371 792	9 361	11	298 361	215 287	1 075	49
413 768	20 551	431	1 182 356	1 163 108	44 288	286	958 679	792 819	35 684	251	408 624	367 042	15 525	5
409 515	20 237	431	1 182 356	1 163 108	44 288	282	956 528	789 738	35 598	251	408 624	367 042	15 525	51
2 649 679	100 120	66 781	7 683 889	6 454 340	270 820	76 203	9 007 346	7 884 456	308 532	13 650	1 657 970	1 581 743	57 801	
26 824	1 057	1 039	83 213	68 632	3 024	1 070	128 068	106 655	4 543	94	13 511	11 591	517	1
26 824	1 057	1 039	83 213	68 632	3 024	1 070	128 068	106 655	4 543	94	13 511	11 591	517	17
359 940	13 230	10 635	1 270 306	1 102 129	42 253	12 522	1 363 140	1 174 646	44 083	2 157	225 545	209 341	7 051	2
460	18	12	36 991	1 056	36	27	6 662	5 415	246					21
1 461	52	17	3 618	2 574	135	55	7 089	7 489	257	17	1 330	1 301	31	22
36 044	1 769	198	88 444	68 918	3 353	247	121 496	96 820	4 656	80	19 094	17 956	697	23
25 734	939	832	145 753	130 092	4 547	1 181	163 363	143 325	5 047	133	15 683	15 205	408	24
1 689	25	12	2 239	1 781	80	27	2 066	2 377	75	30	2 802	2 608	73	25
162 613	5 630	2 914	457 512	399 430	14 539	3 248	419 991	360 723	12 851	382	42 984	37 866	1 471	26
24 439	866	894	110 718	96 507	3 918	902	120 555	102 851	4 027	191	21 449	21 350	638	27
23 767	826	1 376	112 362	101 788	3 481	1 288	99 022	91 716	2 898	577	39 243	36 622	1 001	28
83 733	3 105	4 380	348 6											

noch: 3. Steuerpflichtige, Gesamtumsatz und Umsatzsteuer
nach ausgewählter

Gewerbe- kenn- ziffer	Wirtschaftsgliederung	Bundesgebiet (53,965 Mill. Einwohner) ²⁾					Schleswig-Holstein (2,285 Mill. Einwohner) ²⁾				
		Steuer- pflich- tige	Gesamtumsatz		Umsatz je Einwohner 1959	Steuer	Steuer- pflich- tige	Gesamtumsatz		Steuer	
			1959	1958 ³⁾				1959	1958 ³⁾		
			Anzahl	1 000 DM	DM	1 000 DM		Anzahl	1 000 DM		
	NOCH: Produzierendes Handwerk										
5	Bau-, Ausbau- und Bauhilfsgewerbe	123 713	18 267 622	15 271 900	338,51	690 847	4 821	809 493	667 846	30 908	
51	Hoch-, Tief- und Ingenieurbau	27 202	9 126 218	7 289 817	169,11	353 050	1 212	472 626	380 638	18 322	
55	Zimmer- und Dachdecker-	15 535	1 669 418	1 438 767	30,94	62 519	648	89 771	74 890	3 435	
56	Bauinstallation	30 030	3 582 067	3 175 174	66,38	134 822	935	119 926	101 106	4 597	
57	Ausbau-	47 030	3 738 879	3 237 763	69,28	135 624	1 815	118 808	103 704	4 286	
59	Bauhilfsgewerbe	3 916	151 040	130 379	2,80	4 832	213	8 362	7 508	269	
	Sonstiges Produzierendes Gewerbe⁶⁾	80 728	8 182 581	7 446 805	151,63	274 157	2 298	436 827	360 910	15 398	
1	Bergbau, Gew. u. Verarb. v. Steinen, Erden usw. darunter:	2 730	289 218	257 970	5,36	10 209	82	14 431	9 985	534	
17	Gew. u. Verarb. v. Steinen, Erden usw.	2 698	287 945	257 058	5,34	10 167	77	14 017	9 692	519	
2	Eisen- u. Metallherstellung und -verarbeitung	12 358	1 426 029	1 274 343	26,43	45 038	332	68 538	42 304	2 419	
21	Eisen- u. Metallherstellung	111	16 668	24 676	0,31	419	8	827	802	28	
22	Metallherstellung	166	21 955	19 510	0,41	759	28	8 422	7 575	312	
23	Metallherstellung	675	137 745	114 159	2,55	5 041	28	16 421	12 590	532	
24	Maschinenbau	2 239	412 832	391 049	7,65	11 761	72	4 219	340	8	
25	Schiffbau	60	9 170	12 549	0,17	267	4	3 406	2 550	113	
26	Straßen- und Luftfahrzeugbau	1 806	159 513	140 272	2,96	4 952	52	6 160	4 623	1 077	
27	Elektrotechnik	1 294	175 835	122 998	3,26	5 897	38	4 213	7 664	231	
28	Feinmechanik und Optik	1 556	111 947	88 242	2,07	3 257	36	6 909	7 664	231	
29	Eisen-, Stahl-, Blech- u. Metallwarengew.	4 451	380 364	350 888	7,05	12 685	94	132 040	123 030	4 072	
3/4	Verarb. Gew. (u. Eisen- u. Metallverarb.)	34 128	3 089 404	3 038 537	57,25	95 668	783	132 040	123 030	4 072	
31	Mineralgewinnung u. Kohlenverwertung	8	279	972	-	6	-	-	-	-	
32	Chemisches Gewerbe	999	145 068	123 715	2,69	4 562	30	7 380	7 518	242	
34	Kunststoffverarbeitung	527	80 480	53 287	1,49	2 594	10	2 274	712	81	
35	Gummi- und Asbestverarbeitung	197	21 239	21 331	0,39	577	12	1 015	985	22	
36	Feinkeramik, Glas- u. Glaswarenherst.	508	42 614	43 522	0,79	1 277	12	4 226	4 081	152	
37	Sägerei und Holzverarbeitung	1 176	100 229	92 014	1,86	3 407	19	3 082	3 126	113	
38	Holzverarbeitung	5 667	397 362	387 935	7,36	13 529	177	14 392	14 292	484	
39	Papierherstellung u. Verarb. v. Druck- u. Gew.	2 587	244 453	234 274	4,53	8 489	75	10 315	8 734	383	
41	Lederherstellung u. -verarbeitung	2 741	153 509	149 621	2,84	4 942	68	3 232	3 289	108	
42	Textilgewerbe	3 394	251 723	249 066	4,66	7 907	92	13 055	11 317	439	
43	Bekleidungs-	5 958	372 368	369 185	6,90	12 351	78	5 823	6 568	207	
44	Herst. v. Musikinstrumenten, Spielw.	919	72 506	65 045	1,34	2 056	15	1 017	956	37	
45	Mühlengew., Nahr- u. Futtermittelherst.	3 768	369 065	391 069	6,84	9 026	96	17 444	18 364	277	
	darunter:										
451	Mühlengewerbe	441	61 226	65 680	1,13	692	29	9 296	7 570	54	
456	Bäckerei	2 796	251 662	269 499	4,66	6 702	18	1 762	4 048	51	
46	Fleisch- u. Fischverarb., Milchverw., Speisefettherst., Zuckernherst.	4 221	594 040	602 711	11,01	17 210	52	24 684	25 476	777	
	darunter:										
461	Fleischerei	2 401	402 199	420 079	7,45	14 681	35	11 665	10 551	389	
464	Milchverarbeitung	1 675	157 924	147 885	2,93	1 791	-	-	-	-	
47	Obst-, Gemüse-, Kaffee- u. Teeverarb., Herst. v. Gewürzen u. a., Eingewinnung ..	528	80 313	88 880	1,49	2 392	22	9 144	8 712	304	
48	Getränkherstellung	1 067	159 626	155 888	2,96	5 195	25	14 959	8 900	447	
	darunter:										
481	Brauerei und Mälzerei	172	42 862	40 103	0,79	1 534	-	-	-	-	
49	Tabakwarenherstellung	63	4 530	10 022	0,08	150	-	-	-	-	
5	Bau-, Ausbau- und Bauhilfsgewerbe	31 512	3 377 930	2 875 955	62,59	123 241	1 101	221 818	185 591	8 372	
51	Hoch-, Tief- und Ingenieurbau	21 951	2 702 211	2 257 519	50,07	99 334	769	196 871	165 967	7 459	
55	Zimmer- und Dachdecker-	1 105	89 362	80 731	1,66	3 289	68	7 091	6 032	269	
56	Bauinstallation	2 500	223 639	212 538	4,14	7 973	93	8 850	7 257	331	
57	Ausbau-	5 504	334 142	300 055	6,19	11 645	156	8 457	5 717	297	
59	Bauhilfsgewerbe	452	28 576	25 112	0,53	1 000	15	549	618	17	
61, 62/63 (ohne 637, 638)	Großhandel	134 824	146 765 329	134 253 558	2 719,64	1 190 966	4 129	4 093 417	3 707 261	35 000	
61	Ein- und Ausführhandel	4 334	16 763 148	15 324 785	310,63	32 999	54	151 361	128 682	1 501	
6201	Allgem. Binnengroßhandel	1 928	3 871 015	3 417 201	71,73	37 092	32	33 621	26 857	520	
	Binnengroßhandel mit:										
622	Vieh und Geflügel (lebend)	10 631	2 661 669	2 483 899	49,32	34 042	676	196 683	171 118	2 401	
623	Getreide, Mehl, Samen, Futter- u. Dungem., Nahrungs- und Genußmitteln	7 652	13 431 192	12 700 875	248,89	43 409	455	922 085	827 646	3 458	
624	Rohst- u. Halbw. d. Eisen- u. Metallwirtsch., Rohst- u. Halbw. d. Kohle- u. Mineralolw.	4 478	14 283 842	12 689 470	264,69	40 032	27	372 673	353 539	1 708	
626	Rohst- u. Halbw. d. Textil- u. Lederwirtsch.	4 075	18 278 601	17 579 391	338,71	47 743	122	239 417	223 636	1 212	
627	Rohst- u. Halbw. d. Holz- u. Papierw.	11 458	8 613 707	7 639 114	159,62	113 399	359	334 507	309 427	4 294	
628	Sonst. Rohstoffe und Halbw.	2 158	1 242 101	995 629	23,02	10 783	55	22 645	17 800	272	
631	Fertigw. d. Metallverarb. Ind.	10 023	5 107 960	4 504 238	94,65	41 657	198	73 586	66 863	596	
632	(überw. Produktionsmittel)	9 743	10 582 102	9 458 630	196,09	161 640	168	122 878	113 923	1 781	
633	Sonst. Fertigw. (überw. Produktionsmitt.)	3 253	1 789 866	1 611 234	33,17	26 596	111	64 523	60 880	891	
634	Fertigw. d. Metallverarb. Ind.	12 748	10 457 040	9 365 695	193,77	134 962	298	240 682	209 599	2 954	
635	(überw. Verbrauchsgüter)	6 804	4 492 746	4 292 718	83,25	65 936	97	47 365	50 670	604	
636	Sonst. Fertigw. (überw. Verbrauchsgüter)	12 714	6 704 622	5 967 757	124,24	87 467	334	160 423	144 902	2 028	
64	Einzelhandel	440 504	76 637 580	71 253 477	1 420,14	2 569 719	19 975	3 279 543	3 085 658	106 029	
641	Einzelhandel mit Waren aller Art	25 916	13 646 484	12 330 988	252,88	501 082	2 255	401 051	384 036	14 266	
	darunter:										
6417	Gewichtswarengeschäfte	24 469	2 514 285	2 390 830	46,59	87 095	2 198	269 910	259 599	9 586	
6419	Reformwarengeschäfte	915	149 239	137 928	2,77	5 035	40	6 561	5 736	211	
	Einzelhandel mit:										
642	Nahrungs- u. Genußmitteln	202 287	24 016 074	22 714 733	445,03	800 977	9 422	1 050 869	996 958	34 665	
6421	Nahrungs- u. Genußmitteln	120 252	16 584 108	15 660 228	307,31	567 877	4 848	630 319	604 116	21 440	
6422	Kartoffeln, Obst, Gemüse, Sudfrüchten ..	22 757	1 617 135	1 507 956	29,97	54 950	1 202	84 036	77 743	2 887	
6423	Fischen u. Fischwaren	3 452	300 450	288 082	5,57	10 609	481	26 514	24 489	890	
6424	Wild u. Geflügel	806	80 650	72 457	1,49	2 672	47	4 147	3 592	135	
6425	Milch u. Milchherzeugnissen	19 114	2 543 508	2 429 138	47,13	71 310	1 263	185 246	172 834	5 214	
6426	Schokolade, Süß-, Speiseeis	4 816	367 584	348 800	6,81	12 607	290	18 352	16 978	624	
6427	Wein, Spirituosen, alkoholfr. Getränke ..	11 933	733 556	683 257	13,59	21 711	103	13 242	12 139	435	
6428	Tabakwaren	18 984	1 777 923	1 715 840	32,95	58 995	1 188	89 013	85 067	3 044	
6429	Schokolade	173	11 160	8 975	0,21	245	-	-	-	-	
643	Bekleidungs- u. Schuhwaren	67 074	13 608 337	13 250 630	252,17	504 030	2 212	550 212	536 484	20 739	
6431	Textilwaren aller Art	31 115	5 054 211	4 939 702	93,66	185 649	1 027	279 246	265 872	10 449	
6432	Schneidwaren (Kleidung)	4 710	981 068	1 013 159	18,18	37 191	246	101 623	102 021	3 899	
6433	Wasche, Korsett- u. Bettwaren	3 094	609 240	630 013	11,29	23 068	83	21 117	21 142	807	
6434	Handarbeiten u. Kurzwaren	5 138	371 386	364 477	6,88	13 028	165	8 033	7 801	275	
6435	Herrenartikel, Hüten, Mützen usw.	2 897	348 443	361 759	6,46	12 989	85	5 047	5 236	170	
6436	Oberbekleidung, Woll- u. Strickwaren	7 248	3 611 427	3 506 400	67,29	133 623	162	53 640	56 881	1 986	
6437	Kurzschnurwaren	1 076	307 363	278 424	5,70	10 159	33	5 451	5 519	207	

*) Anhang s. Tabelle 2, Seite 35 bis 37.-1), 2), 3), 6) s. Anmerkungen auf Seite 38.

in den Ländern des Bundesgebietes *)
Wirtschaftsgliederung 1)

Hamburg (1,015 Mill. Einwohner) ²⁾				Niederrhein (6,526 Mill. Einwohner) ²⁾				Bremen (0,684 Mill. Einwohner) ²⁾				Gewerbe- kenn- ziffer			
Steuer- pflicht- tische			Steuer	Steuer- pflicht- tische			Steuer	Steuer- pflicht- tische			Steuer				
Gesamtumsatz				Gesamtumsatz				Gesamtumsatz							
1959	1958 ³⁾			1959	1958 ³⁾			1959	1958 ³⁾						
Anzahl	1 000 DM		Anzahl	1 000 DM		Anzahl	1 000 DM								
3 652	723 775	628 920	26 978	15 796	2 318 431	1 855 054	87 848	1 211	193 837	173 970	7 236	3			
778	353 840	307 755	13 430	3 999	1 289 818	987 557	50 264	261	78 221	73 467	3 069	51			
226	42 563	38 481	1 584	2 567	291 900	243 706	10 979	148	24 664	20 713	922	55			
1 111	154 404	133 946	5 706	3 162	385 725	330 526	14 473	333	43 621	39 436	1 552	56			
1 369	167 868	143 993	6 103	5 601	331 615	278 275	11 506	419	45 562	38 623	1 636	57			
168	5 100	4 745	155	467	19 373	14 990	627	50	1 769	1 731	57	59			
2 485	380 148	343 725	12 607	3 437	308 581	342 084	10 687	1 324	186 816	167 519	5 968				
33	8 324	6 710	295	189	22 025	16 345	744	19	5 025	2 239	162	1			
33	8 324	6 710	295	171	21 695	16 210	736	19	5 025	2 239	162	17			
375	84 837	88 306	2 442	507	46 400	31 855	1 524	231	46 230	44 567	1 491	2			
3	452	419	12	7	656	155	16	5	4 744	6 055	51	21			
5	200	308	117	50	12 975	8 788	502	16	6 595	4 935	260	22			
25	6 007	6 468	1 386	146	10 976	8 804	342	65	9 079	8 477	314	24			
83	46 704	49 697	1 586	76	67	4 067	135	9	2 724	2 166	36	25			
8	2 095	5 450	76	67	4 799	4 481	170	30	2 574	2 690	90	26			
34	2 151	2 031	60	67	4 799	4 481	170	18	2 012	2 635	52	27			
58	12 980	12 684	353	92	8 213	4 076	207	35	1 949	1 509	63	28			
69	4 427	3 658	108	69	4 714	3 257	148	53	16 553	16 100	626	29			
90	9 821	7 591	324	1 071	64 894	68 431	2 076	556	84 197	73 077	2 446	3/4			
926	101 459	107 001	3 053	49	1 634	1 904	46	16	3 861	3 634	106	31			
89	13 835	19 704	496	15	1 460	1 400	48	13	2 964	4 857	76	32			
19	3 147	751	91	8	165	665	4	4	1 171	398	24	33			
11	908	631	29	22	868	825	27	8	396	335	12	34			
12	1 000	1 014	31	121	7 069	12 312	239	81	9 303	7 089	321	35			
17	1 495	1 105	50	151	10 647	10 407	346	36	3 819	2 670	141	36			
149	10 984	10 199	341	120	10 056	8 646	338	44	5 161	4 467	148	37			
104	9 460	8 307	342	32	1 165	977	32	24	1 046	1 296	27	38			
66	2 120	1 888	59	230	11 766	13 716	389	24	4 089	3 010	128	39			
88	6 749	6 614	197	110	4 099	4 409	128	58				40			
152	7 668	9 394	236	30	2 118	1 070	60	8	256	240	8	41			
33	1 434	1 067	45	66	3 723	2 575	109	130	23 721	19 456	511	42			
66	9 048	9 034	261	6	71	42	1	5	6 003	6 573	20	43			
37	3 238	3 104	92	3	289	-	10	100	12 588	11 583	348	44			
57	9 198	8 758	239	21	2 615	1 597	73	91	16 723	13 550	542	45			
40	5 073	5 588	190	9	148	165	3	68	13 728	11 486	524	46			
47	21 673	26 237	565	3	49	-	1	11	681	363	7	47			
12	2 126	1 715	51	64	3 360	3 368	97	24	7 909	7 120	273	48			
-	-	-	-	28	4 085	4 475	140	7	2 193	3 380	76	49			
4	614	583	21	-	-	105	-	12	-	-	-	481			
1 151	185 528	141 708	6 817	4	64	85	1	-	1 585	1 575	54	49			
887	159 494	121 347	5 974	1 670	175 262	225 453	6 342	518	51 364	47 636	1 869	5			
15	2 321	1 470	89	1 593	170 470	220 029	6 170	300	35 573	31 574	1 306	51			
80	6 391	5 383	186	5	369	207	13	22	1 254	1 991	45	52			
158	12 318	10 062	386	21	388	1 885	10	68	6 731	5 018	244	53			
11	5 003	3 446	183	44	2 140	2 067	74	113	7 386	8 696	262	54			
				7	1 895	1 265	75	15	420	357	13	55			
8 257	17 866 741	16 391 912	81 299	14 607	13 610 506	12 514 826	122 338	2 377	4 861 415	4 341 229	22 404	61,62/63 (ohne 637,638)			
1 971	9 932 861	9 181 413	12 887	69	36 466	39 906	222	421	2 899 550	2 561 527	4 702	61			
305	1 490 986	1 264 329	19 866	255	335 273	301 044	1 804	19	5 225	4 166	30	6201			
34	33 275	29 729	467	1 867	515 096	502 074	6 753	22	5 701	5 513	105	622			
148	547 646	461 532	1 334	1 645	3 045 317	2 778 192	9 544	50	49 489	47 534	536	623			
1 870	1 612 726	1 451 536	13 892	3 791	2 932 420	2 701 760	30 799	695	691 242	609 035	5 114	624			
67	246 325	361 071	715	58	285 681	291 978	846	24	45 813	37 935	234	625			
170	991 338	907 845	1 545	407	1 184 103	1 191 142	2 819	43	195 859	216 149	383	626			
474	499 744	440 966	5 062	1 114	1 009 934	884 551	12 986	169	156 062	138 944	1 874	627			
90	51 599	46 598	406	223	85 469	71 437	783	23	11 379	9 832	159	628			
614	330 702	308 619	2 437	1 023	1 076 851	972 836	12 047	159	50 908	43 128	363	629			
403	477 316	420 809	5 366	1 130	1 081 246	921 528	17 822	93	195 002	169 159	2 373	630			
237	258 661	240 819	2 427	354	193 847	169 714	3 184	108	65 173	64 270	690	631			
767	650 340	582 782	6 623	1 027	1 019 527	896 627	12 174	234	231 479	196 519	2 797	632			
377	246 489	246 307	3 102	501	271 792	283 495	3 640	117	71 305	70 555	844	633			
730	496 733	447 557	5 169	1 143	537 484	508 542	6 915	200	187 228	166 963	2 199	634			
18 085	3 994 928	3 779 091	128 678	49 423	7 416 036	7 054 015	251 093	6 808	1 257 586	1 195 397	40 745	64			
335	431 382	394 225	15 511	5 255	1 042 624	999 811	36 825	87	74 263	66 778	2 624	641			
282	27 682	25 760	956	5 068	714 360	686 265	25 077	66	5 928	6 635	190	642			
48	10 972	10 237	371	91	14 448	13 277	489	18	3 452	3 571	117	643			
9 402	1 422 687	1 367 151	47 890	21 074	2 436 239	2 312 814	81 050	3 436	459 039	447 739	15 328	644			
4 023	788 024	762 649	26 894	12 114	1 612 720	1 528 170	55 001	1 859	320 940	313 034	10 996	645			
1 747	147 321	140 158	5 392	2 464	179 486	167 906	6 117	365	27 928	28 333	944	646			
363	36 805	34 854	1 355	738	56 107	53 690	1 948	137	12 066	11 673	394	647			
44	9 010	8 114	294	108	8 514	6 377	262	8	429	358	14	648			
1 067	205 275	191 662	5 854	2 247	299 846	284 417	8 409	225	31 983	30 568	856	649			
282	22 524	23 975	804	590	54 065	54 523	1 958	125	9 662	8 862	324	650			
151	23 404	22 986	785	889	47 445	45 598	1 481	153	7 285	6 941	222	651			
1 720	190 141	182 662	6 510	1 919	177 827	171 663	5 867	564	48 746	47 970	1 579	652			
5	111	91	2	5	229	210	8	-	-	-	-	653			
1 895	561 138	550 811	20 931	7 312	1 441 827	1 435 717	54 002	817	199 988	190 242	7 344	654			
990	160 560	156 522	5 941	3 240	627 753	613 079	23 345	306	62 157	56 699	2 231	655			
51	15 965	16 886	907	907	249 046	264 970	9 454	15	5 617	6 017	218	656			
108	44 937	53 217	1 766	282	56 855	58 297	2 182	60	12 941	12 841	489	657			
151	15 463	15 463	535	533	33 386	32 373	1 166	125	11 801	11 992	425	658			
105	21 463	21 665	820	299	64 664	66 278	2 481	64	8 157	8 566	297	659			
256	175 135	171 138	6 348	428	167 975	170 742	6 192	106	68 943	64 674	2 512	660			
33	11 543	8 114	443	103	18 035	18 048	687	24	3 974	4 014	146	661			

noch: 3. Steuerpflichtige, Gesamtumsatz und Umsatzsteuer
nach ausgewählter

Gewer- kenn- ziffer	Wirtschaftsgliederung	Nordrhein-Westfalen (15,567 Mill. Einwohner) ²⁾				Hessen (4,676 Mill. Einwohner) ²⁾				Rheinland- (3,370 Mill.)	
		Steuer- pflicht- tge	Gesamtumsatz		Steuer	Steuer- pflicht- tge	Gesamtumsatz		Steuer	Steuer- pflicht- tge	Gesamt
			1959	1958 ³⁾			1959	1958 ³⁾			
			Anzahl	1 000 DM			Anzahl	1 000 DM			
	noch: Produzierendes Handwerk										
5	Bau-, Ausbau- und Bauhilfsgewerbe	30 273	5 020 295	4 561 327	191 169	10 829	1 408 806	1 169 472	53 471	8 818	1 080 861
51	Hoch-, Tief- und Ingenieurbau	5 922	2 341 860	2 149 501	90 730	2 336	663 777	524 240	25 836	2 251	572 024
55	Zimmer- und Dachdecker-	3 505	427 800	385 542	16 096	1 448	147 323	125 832	5 613	1 164	100 683
56	Bauinstallation	7 994	1 096 997	1 001 083	41 940	2 452	249 798	222 100	9 394	2 035	194 951
57	Ausbau-	11 860	1 115 400	951 585	41 166	4 269	336 368	286 817	12 266	3 155	204 258
59	Bauhilfsgewerbe	992	38 238	33 616	1 237	324	11 540	10 483	362	213	8 945
	Sonstiges Produzierendes Gewerbe⁶⁾ ..	27 915	1 983 335	1 941 216	65 509	9 910	1 394 713	1 230 954	48 661	2 691	170 243
1	Bergbau, Gew. u. Verarb. v. Steinen u. Erden ..	818	64 693	72 608	2 282	402	49 669	40 935	1 798	241	14 232
	darunter:										
17	Gew. u. Verarb. v. Steinen, Erden usw. ..	818	64 693	72 608	2 282	402	49 669	40 935	1 798	241	14 232
2	Eisen- u. Metallverarb. u. -verarbeitung ..	4 869	424 674	389 431	12 633	1 736	267 088	230 113	9 019	253	20 610
21	Eisenschaffendes Gewerbe	60	4 546	7 078	140	14	2 111	1 751	61	6	287
22	FE-Metallgewerbe	82	8 965	6 482	299	21	4 825	6 660	182	5	540
23	Stahlbau	230	20 572	23 533	756	95	37 566	27 445	1 434	20	1 689
24	Maschinenbau	663	131 368	123 976	3 148	369	78 655	61 336	2 538	61	5 342
25	Schiffbau	18	1 283	639	46	4	256	426	9	9	9
26	Straßen- und Luftfahrzeugaufbau	674	46 824	34 934	1 488	253	25 450	25 548	787	64	7 713
27	Elektrotechnik	463	42 146	29 743	1 335	173	22 357	21 485	796	33	1 653
28	Feinmechanik und Optik	507	25 769	21 469	760	201	18 077	18 336	548	25	1 352
29	Eisen-, Stahl-, Blech- u. Metallverarb. ..	2 172	143 201	141 577	4 661	606	77 791	67 126	2 666	39	2 034
3/4	Verarb. Gew. (ch. Eisen- u. Metallverarb.) ..	11 048	716 225	754 406	22 906	4 247	501 776	519 292	16 581	1 156	75 836
31	Mineralverarb. u. Kohlenverarb. ..	-	-	-	-	4	128	650	3	-	-
32	Chemische Gewerbe	274	22 204	15 538	675	140	27 582	25 410	884	34	2 745
34	Kunststoffverarbeitung	174	14 014	9 988	464	88	27 949	12 980	909	15	847
35	Gummi- und Asbestverarbeitung	72	5 665	6 796	151	19	2 338	1 844	66	9	700
36	Feinkeramik, Glas- u. Glaswarenherst. ..	117	7 214	8 349	253	54	4 905	5 403	147	37	1 711
37	Sägerei und Holzbearbeitung	249	17 158	13 411	560	206	21 449	21 346	761	83	6 411
38	Holzverarbeitung	2 382	132 964	137 324	4 535	773	66 944	71 172	2 381	120	6 344
39	Papierverarb. u. -verarb. (Druck- u. Gew.) ..	818	59 035	57 117	2 049	404	61 196	59 565	2 135	91	8 619
41	Leinwandverarb. u. -verarbeitung	1 126	39 226	31 293	1 186	562	49 835	52 254	1 623	101	5 519
42	Textilgewerbe	1 389	74 249	74 928	2 169	249	29 989	32 681	1 018	81	4 087
43	Bekleidungs-	1 991	95 474	92 078	3 106	547	39 099	42 948	1 332	80	4 743
44	Herst. v. Musikinstrumenten, Spiel- ..	164	7 632	6 802	246	104	7 741	7 745	178	73	4 761
45	Schmuck, u. a., Bearb. v. Edelmetallen ..	1 258	109 016	130 978	2 811	453	46 395	54 467	1 048	37	1 858
	Mühlengew., Mähd- u. Futtermittelherst. ..										
451	Bäckerei und Süßwarengewerbe	1 258	109 016	130 978	2 811	453	46 395	54 467	1 048	37	1 858
	darunter:										
451	Mühlengewerbe	134	12 914	12 031	184	79	9 370	9 558	117	6	452
456	Bäckerei	969	86 378	110 296	2 345	334	29 741	35 684	670	6	366
46	Fleisch- u. Fischverarb., Milchver- wertung, Speisefettherst., Zuckerherst. ..	696	100 985	125 612	3 687	479	91 975	98 079	3 332	253	15 511
	darunter:										
461	Fleischerei	669	94 841	119 715	3 573	449	86 887	93 892	3 302	17	1 868
464	Milchverarbeitung	9	977	620	21	21	2 284	2 220	15	229	12 262
47	Obst-, Gemüse-, Kaffee- u. Teeverarb. ..	127	11 297	14 892	360	69	8 485	10 420	271	29	2 538
48	Herst. v. Getreide u. a., Elagewinnung ..	180	18 652	27 975	608	96	15 766	21 930	496 ⁴⁾	113	9 442
	darunter:										
481	Brauerei und Mälerei	10	1 241	735	39	3	1 751	6 024	63 ⁴⁾	5	407
49	Tabakwarenherstellung	31	1 440	1 325	46	-	-	-	-	-	-
5	Bau-, Ausbau- und Bauhilfsgewerbe	11 180	777 743	724 771	27 689	3 525	576 800	440 614	21 262	1 041	59 565
51	Hoch-, Tief- und Ingenieurbau	7 095	536 620	493 063	19 184	2 212	440 605	317 993	16 450	945	52 573
55	Zimmer- und Dachdecker-	426	29 555	28 871	1 068	196	20 831	19 385	786	19	1 559
56	Bauinstallation	982	73 347	73 440	2 670	360	45 654	41 589	1 580	19	1 559
57	Ausbau-	2 549	131 951	121 355	4 549	717	67 586	60 511	2 397	73	5 225
59	Bauhilfsgewerbe	128	6 270	8 042	218	40	1 504	1 536	49	4	208
61, 62/63 (ohne 637, 638)	Großhandel	39 725	52 585 348	48 381 439	395 243	10 728	12 302 527	11 170 059	98 131	8 266	4 992 333
61	Ein- und Ausführhandel	537	1 881 071	1 750 395	3 659	229	625 192	545 782	2 074	131	74 139
6201	Allgem. Binnengroßhandel	40	544 155	470 284	3 699	3	3 011	3 308	44	298	151 118
	Binnengroßhandel mit:										
622	Vieh und Geflügel (lebend)	1 828	359 200	333 477	5 065	620	167 849	159 452	2 236	698	125 818
623	Getreide, Mehl, Saaten, Futter- u. Düngem. ..	1 777	3 253 114	3 134 362	9 336	638	1 814 360	1 863 395	2 761	342	35 207
624	Nahrungs- und Genussmitteln	10 866	8 797 107	8 280 834	100 371	3 047	2 752 459	2 470 426	24 605	3 469	2 100 530
625	Rohst. u. Halbw. d. Eisen- u. Metall- ..	714	9 510 711	8 434 002	20 723	91	1 674 926	1 366 629	8 494	36	108 979
626	Rohst. u. Halbw. d. Kohle- u. Mineralöle ..	1 738	11 718 859	11 139 398	25 350	348	770 500	747 678	2 865	133	146 674
627	Rohst. u. Halbw. d. Bau- u. Holz- ..	3 513	2 731 976	2 513 060	37 155	840	726 829	632 742	9 584	791	415 705
628	Rohst. u. Halbw. d. Textil- u. Leder- ..	503	431 632	335 013	2 407	213	107 359	91 458	1 019	179	112 942
631	Sonst. Rohstoffe und Halbw.	4 392	1 975 507	1 751 466	13 564	510	361 314	315 957	2 443	294	132 519
632	Fertigw. d. Metallverarb. Ind.	2 644	3 624 344	3 171 679	56 532	701	880 068	809 201	13 395	543	505 641
633	(Überw. Produktionsmittel)	1 063	562 189	519 849	9 021	249	164 084	141 287	2 226	181	75 604
634	Fertigw. d. Metallverarb. Ind.	4 198	3 373 393	3 073 261	50 258	1 046	852 929	752 018	10 548	478	366 271
	(Überw. Verbrauchsgüter)	2 133	1 753 907	1 655 804	27 630	609	358 242	341 565	4 635	226	117 868
635	Rohw. d. Textil- u. Bekleidungs- ..	3 779	2 066 183	1 838 555	30 474	1 584	1 043 405	929 161	11 202	467	232 318
636	Sonst. Fertigw. (Überw. Verbrauchsgüter) ..										
64	Einzelhandel	119 144	24 912 031	23 355 525	856 764	40 569	6 729 727	6 124 174	227 882	29 501	3 576 221
641	Einzelhandel mit Waren aller Art ..	1 501	4 920 774	4 415 009	184 594	2 082	1 027 405	903 801	39 045	2 828	405 433
	darunter:										
6417	Gemischtwarengeschäfte	1 127	136 479	118 931	4 761	1 904	191 067	175 725	6 687	2 761	258 181
6419	Reformwarengeschäfte	238	42 778	39 701	1 447	84	13 707	12 072	473	41	5 398
	Einzelhandel mit:										
642	Nahrungs- u. Genussmitteln	59 115	8 457 970	7 952 897	286 339	17 080	1 923 374	1 806 677	64 879	12 948	1 201 172
6421	Nahrungs- u. Genussmitteln	34 621	6 134 242	5 758 424	214 568	10 492	1 389 163	1 308 203	47 615	8 228	849 417
6422	Kartoffeln, Obst, Gemüse, Süßfrüchte ..	7 257	518 067	492 644	17 952	1 483	91 626	82 586	3 095	1 378	73 744
6423	Fischen u. Fischwaren	775	60 468	59 101	2 187	189	21 011	20 749	756	99	7 311
6424	Wild u. Geflügel	242	18 722	17 548	639	54	4 780	3 407	170	26	1 444
6425	Milch u. Milchverarbeitungs-	6 159	850 598	800 564	23 216	1 344	156 536	150 391	4 639	1 011	108 441
6426	Schokolade, Süß-, Speiseeis	1 278	115 006	103 873	3 800	433	29 106	27 322	1 021	213	10 555
6427	Wein, Spirituosen, alkoholfreie Getränke ..	2 650	188 401	165 466	5 765	1 621	109 267	97 623	3 438	1 199	86 341
6428	Tabakwaren	6 077	567 480	551 293	18 134	1 454	121 250	115 871	4 1		

* Saarländ siehe Tabelle 2, Seite 35 bis 37.- 1), 2), 3), 6) s. Anmerkungen auf Seite 38.

in den Ländern des Bundesgebietes *)

Wirtschaftsgliederung 1)

Pfalz Einwohner ²⁾		Baden-Württemberg (7,506 Mill. Einwohner) ²⁾				Bayern (9,325 Mill. Einwohner) ²⁾				Berlin (West) (2,211 Mill. Einwohner) ²⁾				Gewerbe- kenn- ziffer		
umsatz 1958 ³⁾	Steuer.	Steuer- pflicht- telle	Gesamtumsatz		Steuer	Steuer- pflicht- telle	Gesamtumsatz		Steuer	Steuer- pflicht- telle	Gesamtumsatz		Steuer			
			1959	1958 ³⁾			1959	1958 ³⁾			1959	1958 ³⁾			1959	1958 ³⁾
882 356	40 299	22 771	3 034 253	2 272 393	114 695	21 257	3 117 464	2 532 259	117 277	4 285	560 407	528 303	20 966	5		
446 946	21 989	4 566	1 432 498	896 752	55 578	5 075	1 700 623	1 319 782	65 364	802	220 931	203 179	8 470	51		
83 350	3 681	2 754	240 442	205 229	8 895	2 784	272 803	231 732	10 140	291	31 469	29 292	1 174	55		
172 158	7 198	5 098	579 632	507 277	21 780	5 463	621 644	535 721	23 176	1 447	135 369	131 821	5 008	56		
172 475	7 149	9 997	767 693	653 723	27 994	7 008	488 703	414 249	17 540	1 539	162 604	154 319	5 977	57		
7 427	283	356	13 988	9 412	448	927	33 691	30 775	1 057	206	10 034	9 692	337	59		
216 476	5 202	14 740	1 477 740	1 393 242	47 671	13 285	1 683 997	1 303 700	57 481	2 643	160 181	146 979	4 974			
18 401	472	328	32 714	27 538	1 151	610	77 851	63 034	2 764	8	254	175	6	1		
18 401	472	325	32 588	27 438	1 148	604	77 448	62 650	2 749	8	254	175	6	17		
20 978	663	2 093	222 137	227 753	7 184	1 836	231 080	179 534	7 456	126	14 435	19 502	208	2		
275	8	7	2 256	4 326	77	14	1 428	4 392	47	-	-	-	-	21		
236	20	15	3 389	3 207	106	25	3 397	2 040	126	-	-	-	-	22		
1 619	64	97	23 193	23 892	860	105	20 174	9 233	718	9	552	671	19	23		
3 422	147 ⁺	362	45 538	49 604	1 406	394	59 310	57 060	1 871	28	9 636	16 151	82 ⁺	24		
-	-	8	871	447	25	5	1 525	3 013	60	-	-	-	-	25		
9 547	259	253	26 123	31 511	763	365	39 933	29 006	1 226	14	1 272	161	32	26		
1 842	54	231	29 413	24 723	1 013	183	31 292	18 555	1 020	21	1 062	690	29	27		
1 157	46	365	29 972	26 817	904	212	17 572	16 236	493	14	403	361	9	28		
2 880	67	755	61 382	63 226	2 029	533	56 449	39 999	1 896	40	1 510	1 468	38	29		
86 679	2 093	6 394	661 522	624 844	18 722 ⁺	6 163	649 670	590 027	20 462 ⁺	1 784	101 785	91 750	3 242 ⁺	3/4		
4 280	86	143	31 645	27 088	1 026 ⁺	207	33 589	18 192	991 ⁺	21	744	569	15 ⁺	32		
973	29	86	12 561	9 062	424	100	14 781	11 859	465	7	483	705	6	34		
923	23	22	2 949	2 191	95	39	7 006	6 887	170	3	73	85	2	35		
1 625	47	88	9 000	7 654	283	159	12 708	14 291	328	5	231	206	3	36		
7 240	201	212	13 466	12 831	469	258	29 596	19 997	998	3	107	111	4	37		
7 696	210	802	67 230	66 152	2 310	988	76 264	61 813	2 530	44	2 290	1 791	71	38		
7 584	293	300	33 157	28 585	1 176	363	45 118	49 888	1 525	76	3 680	3 180	107	39		
6 718	186	373	23 311	20 467	805	345	23 389	27 840	782	24	551	428	13	41		
4 694	126	468	43 647	42 761	1 492	618	62 217	57 237	1 916	155	4 918	3 822	134	42		
6 356	139	578	42 229	40 845	1 444	958	82 736	84 517	2 805	1 406	86 408	79 060	2 826	43		
5 606	140	226	19 856	18 314	627	256	27 399	22 958	711	10	292	287	4	44		
2 407	42	817	76 711	78 783	2 001	831	80 145	73 925	1 932	14	1 004	1 080	35	45		
290	4	76	7 123	10 092	114	106	15 997	19 524	198	-	-	-	-	451		
668	9	701	65 328	64 653	1 763	625	51 856	39 438	1 413	3	116	25	2	456		
18 277	185	1 983	252 740	233 099	5 608	586	79 494	78 165	2 766	3	115	98	2	46		
3 004	49	541	109 056	98 343	3 901	573	78 933	77 319	2 742 ⁺	-	-	-	-	461		
14 138	117	1 399	140 621	130 535	1 625	-	-	-	-	-	-	-	-	464		
2 941	72 ⁺	63	5 833	5 996	128	75	9 418	8 998	308	8	656	196	15	47		
9 359	314 ⁺	229	26 958	24 961	837	375	65 417	53 332	2 228	5	233	132	7	48		
474	10 ⁺	15	3 669	4 084	138	137	35 580	28 490	1 284	-	-	-	-	481		
-	-	4	229	6 055	6	5	393	128	14	-	-	-	-	49		
90 418	1 974	5 925	561 367	513 107	20 606	4 676	725 396	471 105	26 792	725	43 707	35 552	1 518	5		
81 823	1 724 ⁺	4 123	433 271	380 960	15 994	3 366	637 758	412 602	23 724	661	38 976	32 561	1 351 ⁺	51		
-	-	209	14 785	15 172	533	161	13 090	6 925	484	-	-	-	-	55		
5 042	56 ⁺	470	44 812	47 623	1 646	387	35 060	25 245	1 229	23	913	734	24 ⁺	56		
3 403	187	1 048	64 045	65 288	2 275	613	32 851	21 283	1 138	33	2 182	1 673	78	57		
150	7	75	4 454	4 064	157	149	6 637	5 050	216	8	1 636	584	64	59		
4 522 887	62 719	16 619	14 969 495	13 713 840	142 115	24 740	16 637 824	14 919 092	186 960	5 376	4 847 723	4 591 013	44 758	61,62/63 (ohne 637,638)		
78 047	550	228	359 854	343 335	2 176	623	733 944	617 702	4 939	71	68 710	77 996	289	61		
148 210	1 819	81	558 602	538 749	2 582	845	709 266	621 576	6 340	50	39 758	38 678	389	6201		
115 845	1 470	1 262	542 461	512 613	6 901	3 600	706 356	645 388	8 538	24	9 230	8 690	107	622		
307 969	1 231	1 265	1 087 391	998 221	4 543	1 229	2 102 396	1 981 445	10 154	103	283 187	300 577	512	623		
1 938 201	28 444	4 289	2 907 892	2 618 113	34 441	5 226	3 754 686	3 485 223	45 146	1 429	1 825 688	1 665 877	19 631	624		
95 775	506	175	1 266 859	1 059 450	3 242	200	509 296	435 207	2 808	86	262 579	254 084	756	625		
147 903	914	305	1 507 689	1 528 037	3 270	699	680 453	630 368	4 485	110	843 709	867 235	4 900	626		
368 417	6 405	1 590	1 114 258	936 695	15 298	2 186	1 295 035	1 113 837	17 049	422	329 657	300 475	3 692	627		
86 762	1 354	348	186 677	135 339	1 921	1 478	208 822	175 610	2 261	46	23 577	25 780	180	628		
114 418	1 354	827	581 453	494 828	4 874	1 405	377 521	315 975	2 970	601	147 599	120 148	1 129	631		
445 613	8 331	1 139	1 223 910	1 261 012	17 365	2 635	2 296 290	1 986 474	36 662	287	175 407	159 232	2 021	632		
64 477	1 300	417	229 517	194 802	4 251	454	156 572	136 307	2 275	79	19 696	18 829	331	633		
323 207	4 243	2 103	1 855 684	1 694 660	19 947	1 856	1 487 448	1 293 261	19 996	741	379 287	343 761	5 423	634		
108 879	1 652	972	755 443	727 811	10 518	1 312	720 360	667 006	11 459	460	149 975	140 626	1 851	635		
179 164	3 267	1 618	791 805	670 175	10 786	1 992	899 379	813 713	11 880	867	289 664	269 025	3 546	636		
3 334 953	116 121	53 663	9 524 922	8 695 447	301 586	78 606	10 978 127	10 048 134	366 104	24 730	4 968 459	4 581 083	174 717	64		
384 972	14 334	4 446	1 432 208	1 342 444	49 838	6 894	2 448 091	2 146 818	87 885	233	1 463 253	1 293 094	56 159	641		
246 280	9 066	4 248	433 528	411 460	15 091	6 682	466 865	449 238	15 316	133	10 285	10 937	365	641		

noch: 3. Steuerpflichtige, Gesamtumsatz und Umsatzsteuer
nach ausgewählter

Gewerbe- kenn- ziffer	Wirtschaftszuordnung	Bundesgebiet (53,965 Mill. Einwohner) ²⁾					Schleswig-Holstein (2,285 Mill. Einwohner) ²⁾				
		Steuer- pflich- tige	Gesamtumsatz		Umsatz je Einwohner 1959	Steuer	Steuer- pflich- tige	Gesamtumsatz		Steuer	
			1959	1958 ³⁾				1959	1958 ³⁾		
			Anzahl	1 000 DM	DM	1 000 DM	Anzahl	1 000 DM			
	noch: Einzelhandel										
6438	Schuhwaren	10 976	2 116 905	1 983 346	39,23	81 132	397	72 628	68 369	2 816	
6439	Sportartikeln	820	188 294	173 370	3,49	7 191	14	3 427	3 643	130	
644	Eisen-, Stahl-, Blech- u. Metallwaren, Haus- u. Küchengeräten, Glas, Porzellan, Wohnbedarf, Musik- instrumenten, Elektro- u. Rundfunkgeräten	37 875	8 048 797	7 516 742	149,15	290 296	1 355	317 685	294 641	11 978	
6441	Eisen-, Stahl- u. Metallwaren, Ofen u. Herden, Haus- u. Küchengeräten	13 063	2 086 173	1 942 617	38,66	68 376	395	61 801	59 792	2 115	
6442	Glas- und Porzellanwaren	1 685	273 946	271 435	5,08	9 694	39	5 955	6 743	225	
6443	Beleuchtungsgegenständen, Elektrogeräten, sanitären und Kühlenanlagen	6 414	1 063 562	950 342	19,71	38 138	367	56 289	48 846	2 109	
6444	Rundfunk-, Fernseh-, elektrischen Schall- plattengeräten und -artikeln	4 909	1 008 629	914 575	18,69	38 240	161	37 091	35 399	1 443	
6445	Dreh- u. Drechselwaren, Schnitz- u. Flecht- waren, Kinderwagen, Korbmöbeln u. Korbwaren	872	118 800	106 519	2,20	4 211	19	1 998	943	74	
6446	Möbeln aus Holz und Metall	8 108	2 743 076	2 638 943	50,83	105 478	313	100 056	98 050	3 935	
6447	Teppichen, Möbel- und Behangstoffen	1 090	398 664	365 613	7,39	14 470	32	49 263	40 109	1 888	
6448	Tapeten, Linoleum u. a.	1 046	250 925	229 085	4,65	7 962	11	2 133	1 884	71	
6449	Musikinstrumenten	688	105 022	97 613	1,95	3 728	18	3 099	2 975	119	
645	Druckereierzeugnisse, Papier- u. Schreibwaren, Lehrmitteln u. Bürobedarf, Kunst- u. Kunstgewerb- lichen Gegenständen, Galanterie- u. Lederwaren ..	21 565	2 349 505	2 261 737	43,54	78 269	863	83 225	78 582	2 803	
6451	Buchern und Broschüren	3 715	643 074	641 177	11,92	20 763	148	20 690	19 248	653	
6452	Zeitschriften und Zeitungen	3 775	295 105	275 415	5,47	10 021	143	11 719	11 648	355	
6453	Musikalien	278	34 601	35 690	0,64	1 230	11	1 462	1 532	54	
6454	Papier- u. Schreibwaren, Lehrmitteln, Bürobedarf (ohne Büromaschinen und -möbel)	8 112	609 921	578 316	11,30	18 330	337	25 504	23 303	862	
6455	Sammlerbriefmarken	501	38 406	34 065	0,71	1 186	14	550	458	17	
6456	Kunst- u. Kunstgewerblichen Gegenständen und Antiquitäten	1 719	202 814	192 039	3,76	6 601	85	8 791	7 341	322	
6457	Galanterie- u. Lederwaren (oh. Schuhwaren) ...	3 465	525 584	505 035	9,74	19 538	125	14 509	15 052	540	
646	Gegenständen d. Körper- u. Gesundheitspflege, chem. u. opt. Erzeugnissen	30 592	5 091 006	4 582 032	94,34	143 434	1 292	204 629	180 908	5 928	
6461	Apotheken	8 092	2 211 441	1 967 458	40,98	43 760	305	82 662	72 046	1 701	
6462	Drogerien	11 201	1 388 813	1 276 577	25,74	51 781	580	67 731	61 516	2 530	
6463	Parfüm, Lacken und Anstrichbedarf	2 626	315 707	272 009	5,85	9 666	106	19 348	16 120	552	
6464	Seifen, Bürsten, Ölen, Fetten, Zünd- u. a. ..	4 450	420 665	375 301	7,80	13 934	141	15 712	14 561	535	
6465	Parfüm	495	53 810	48 731	1,00	1 948	19	2 158	2 082	73	
6466	hygienischen Gummiwaren, orthopädischen und medizinischen Gegenständen	612	105 790	92 467	1,96	2 676	24	3 317	3 283	92	
6467	opt. und feinmech. Instrumenten, Foto- u. Kino- apparaten und -bedarf	3 076	594 780	549 489	11,02	19 668	117	13 701	11 300	446	
647	Maschinen, Fahrräder, Kraftfahrzeuge und Kraft- fahrzeugsbedarf	19 663	6 101 961	4 927 191	113,07	144 132	945	451 746	407 085	9 931	
6471	Landmasch. und landwirtschaftl. Geräten	1 684	435 811	353 519	8,08	8 017	135	66 348	61 806	1 062	
6472	Mähmaschinen und deren Zubehör	567	189 576	169 480	3,51	5 722	16	954	969	30	
6473	Büromaschinen, deren Zubehör u. Büromöbeln ..	787	291 910	248 695	5,41	5 209	22	4 441	4 026	70	
6474	Fahrrädern und deren Zubehör	5 079	492 423	448 854	9,12	17 285	226	29 046	26 835	1 076	
6475	Kraftfahrzeuge	3 991	3 856 241	3 025 481	71,46	88 636	264	301 949	271 365	6 849	
6476	Kraftfahrzeugsbedarf	619	205 634	162 503	3,77	4 493	20	11 856	10 205	136	
6477	Tankstellen (ohne Gasanbetrieb)	6 936	632 366	518 659	11,72	14 777	262	37 152	31 879	709	
648	Sonstiger Fach-einzelhandel	35 532	3 775 416	3 669 704	69,96	107 499	1 631	220 126	206 964	5 720	
6481	Spielwaren aller Art	1 067	156 295	144 661	2,90	5 915	41	5 090	5 148	194	
6482	Leder und Schuhmacherbedarf	616	85 412	76 791	1,58	2 280	29	2 130	1 820	68	
6483	Uhren, Gold- u. Silberwaren, Juwelen, Schmuck- waren, Abzeichen u. a.	5 863	687 942	648 087	12,75	25 261	227	26 288	26 710	1 002	
6484	Blumen, Pflanzen und Samen	8 348	502 735	439 757	9,32	15 028	268	24 121	14 649	819	
6485	Runden, Ziervogeln, Zierfischen und scolo- gischen Artikeln	735	36 311	31 704	0,67	1 179	24	1 672	823	55	
6486	Futtermitteln	1 309	131 248	130 397	2,45	2 709	83	9 281	10 145	169	
6487	Brennstoffen	13 879	1 894 381	1 947 909	35,10	46 884	686	135 665	134 889	3 015	
6488	Lebensmittel (auch Großhandlungen)	2 121	109 017	91 357	2,02	2 879	249	11 007	8 473	251	
6489	Sonstiger Fach-einzelhandel	1 594	172 075	158 501	3,19	5 362	24	4 874	4 307	147	
637, 638 67-69 7-9	Sonstige Wirtschaftsbereiche	537 752	68 544 639	62 482 198	1 270,17	1 260 478	19 991	1 853 222	1 699 290	38 576	
637, 638 67-69	Übriges Handelsgewerbe, Geld- u. Versicherungs- wesen	112 287	11 783 169	10 586 500	218,35	261 671	3 586	369 001	328 094	5 185	
637	Zeitungsverlag und -spedition	407	677 953	603 510	12,56	23 060	14	5 869	4 926	183	
638	Sonstiges Verlagswesen	2 462	1 781 603	1 629 397	33,01	47 414	44	10 885	11 508	245	
67	Handelsvertretung, Vermittlung, Werbung u. Verleih ..	97 799	5 836 036	5 268 624	108,15	162 911	3 041	133 977	118 216	3 422	
68	Geld-, Bank- u. Borsenwesen (ohne Postscheck- dienst und Postsparkassen)	11 233	3 375 159	2 952 251	62,54	24 960	470	217 517	192 378	1 318	
69	Versicherungswesen (ohne Sozialversicherung) ..	386	112 418	132 718	2,08	3 267	17	753	1 066	17	
7	Dienstleistungen (ohne solche der Abteilung 9)	236 509	19 589 925	18 116 093	363,01	645 771	8 648	640 552	593 581	21 707	
71	Wohnungs- u. Grundstücks- u. Vermögensverw. ...	4 798	1 441 714	1 250 798	26,72	19 574	163	32 572	34 957	295	
72	Gaststättenwesen	153 622	12 126 643	11 288 450	224,71	438 630	5 510	456 911	401 195	15 536	
73	Kunst, Priv. Forschung, Theater, Film	13 555	2 539 900	2 512 072	47,07	72 035	370	42 669	46 587	1 610	
74	Sportpflege, Bade- u. Schwimmanstalten	3 088	197 604	177 597	3,66	5 270	90	5 255	4 287	169	
75	Korrespondenz-, Nachrichten-, Schreibbüros u. a. ..	1 800	95 708	83 767	1,77	2 887	44	935	770	18	
76	Photografisches Gewerbe	3 927	229 526	206 077	4,25	7 614	149	7 319	6 759	237	
77	Friseurgewerbe und Schönheitssalons	40 620	1 375 222	1 222 858	25,48	42 574	1 640	53 244	46 302	1 594	
78	Übrige Dienstleistungen (oh. solche der Abt. 9) ..	15 099	1 583 608	1 374 474	29,35	57 188	682	61 647	52 724	2 249	
8	Verkehrswirtschaft	65 253	25 596 901	23 467 098	474,32	154 274	2 760	466 141	426 205	5 665	
81/82	Deutsche Bundespost und Deutsche Bundesbahn ..	2	12 310 869	11 509 153	228,13	1 168	-	-	-	-	
83	Schienenbahnen (ohne Deutsche Bundesbahn)	183	1 078 753	1 029 314	19,99	2 149	9	24 208	23 966	31	
831	Nichtbundesbahneigene Eisenbahnen	99	314 583	321 072	5,83	891	9	24 208	23 966	31	
835	Straßenbahnen	84	764 168	708 242	14,16	1 258	-	-	-	-	
84	Straßenverkehr	50 721	4 720 919	4 012 499	87,48	88 250	2 069	209 064	181 467	3 793	
85	Schifffahrt, Wasserstraßen- u. Hafenwesen	5 383	3 472 836	3 493 815	64,55	8 322	377	160 530	161 314	737	
852	Seeschifffahrt	1 018	1 941 770	2 110 675	35,98	1 227	138	109 588	111 747	57	
855	Binnenschifffahrt	3 837	997 594	903 843	18,49	3 431	203	21 735	18 542	46	
86	Luftverkehr	51	99 098	67 125	1,84	2 879	-	-	-	-	
87	Verkehrsmittel- und -hilfsgewerbe	8 913	3 914 426	3 355 192	72,54	51 507	305	72 339	59 458	1 105	
9	Öffentl. Dienst u. Dienstleistungen im öffentl. Leben	123 703	11 574 644	10 312 507	214,48	198 762	4 997	377 528	351 410	6 019	
91	Hochbau	4 938	2 749 662	2 401 356	50,95	32 336	108	71 449	77 103	611	
93	Politische u. Wirtschaftl. Organisationen	2 134	294 279	252 261	5,45	6 528	73	6 414	6 235	199	
94	Rechts- u. Wirtschaftl. Beratung	35 047	2 460 072	2 197 872	45,60	84 916	1 156	62 329	56 515	2 124	
95	Kirche, relig. u. weltansch. Vereinigungen	383	204 736	198 827	3,79	1 365	-	-	-	-	
96	Erziehung, Wissenschaft u. Kultur	1 882	324 413	300 139	6,01	7 354	-	-	-	-	
97	Pflege u. Wohlfahrtspflege	1 416	455 610	423 514	8,44	2 636	76	8 914	7 927	136	
98	Sozialversicherung	38	19 292	19 054	0,36	172	-	-	-	-	
99	Gesundheitswesen u. Hygiene	77 865	5 065 900	4 519 484	93,87	63 455	3 480	199 622	176 622	2 819	

*) Saarland s. Tabelle 2, Seite 35 bis 37. - 1), 2), 3) s. Anmerkungen auf Seite 38.

in den Ländern des Bundesgebietes *)
Wirtschaftsgliederung 1)

Hamburg (1,815 Mill. Einwohner) ²⁾				Niedersachsen (6,526 Mill. Einwohner) ²⁾				Bremen (0,684 Mill. Einwohner) ²⁾				Gewerbe- kenn- ziffer	
Steuer- pflich- tige	Gesamtumsatz		Steuer	Steuer- pflich- tige	Gesamtumsatz		Steuer	Steuer- pflich- tige	Gesamtumsatz		Steuer		
	1959	1958 ³⁾			1959	1958 ³⁾			1959	1958 ³⁾			
	Anzahl	1 000 DM		Anzahl	1 000 DM	Anzahl		1 000 DM					
176	112 686	104 436	4 338	1 441	211 042	199 506	8 010	102	24 090	23 260	940	6438	
25	3 386	3 430	132	79	13 071	12 424	485	15	2 308	2 179	88	6439	
1 301	407 419	376 807	14 400	3 899	822 751	764 845	30 225	592	173 174	165 729	6 064	644	
390	60 021	57 936	1 980	1 218	216 842	199 413	7 167	129	27 935	27 205	682	6441	
42	16 897	16 557	541	145	25 935	26 176	969	39	7 072	7 626	260	6442	
176	62 085	55 239	1 674	664	99 008	88 733	3 648	105	16 800	13 761	578	6443	
231	68 342	58 907	2 591	661	121 376	107 335	4 602	125	24 790	24 072	919	6444	
19	2 705	2 689	82	68	8 004	6 754	294	7	1 781	1 783	61	6445	
283	136 708	129 142	5 349	938	288 495	281 415	11 295	139	69 355	65 734	2 707	6446	
70	35 707	33 419	1 312	79	26 328	23 028	974	31	23 266	23 628	777	6447	
60	18 460	17 121	620	69	21 790	19 908	707	5	887	801	32	6448	
30	6 494	5 797	250	37	14 973	12 083	569	12	1 288	1 119	48	6449	
1 060	153 133	175 460	4 798	2 224	235 613	223 978	8 142	339	37 945	36 765	1 265	645	
187	36 896	62 830	1 236	454	68 141	63 565	2 273	49	9 442	8 834	316	6451	
254	17 595	16 952	574	380	28 931	28 067	967	96	7 468	7 103	253	6452	
10	807	691	22	39	7 284	6 818	274	4	300	312	10	6453	
321	51 558	50 086	1 277	908	64 125	61 638	2 119	124	10 724	10 450	303	6454	
46	3 990	3 366	127	38	5 646	5 272	200	8	329	331	11	6455	
104	11 779	10 433	389	112	12 916	11 575	482	22	1 986	1 881	73	6456	
138	30 508	31 102	1 174	293	48 570	47 043	1 828	36	7 696	7 854	301	6457	
1 350	288 020	249 264	8 834	3 230	590 585	527 776	16 816	557	85 399	77 219	2 565	646	
259	87 405	80 791	1 784	918	256 748	227 348	4 872	94	29 670	26 040	588	6461	
640	76 971	68 301	2 882	1 312	167 281	153 034	6 350	225	27 049	24 421	1 024	6462	
80	9 620	8 250	353	274	32 454	28 324	1 057	73	8 700	7 695	308	6463	
256	87 466	67 991	2 921	300	68 771	59 969	2 481	71	7 459	7 474	247	6464	
20	4 100	3 791	139	32	4 937	3 753	176	7	891	769	32	6465	
18	3 067	2 231	88	65	8 287	7 360	201	14	2 071	1 925	45	6466	
77	19 391	17 909	666	329	52 107	47 988	1 680	73	9 559	8 895	322	6467	
838	515 094	440 445	9 620	2 565	417 193	357 219	11 808	366	137 078	122 047	3 027	647	
13	4 839	3 931	113	191	28 350	23 739	665	7	15 712	15 198	255	6471	
14	3 737	3 101	127	59	6 562	6 526	227	6	969	950	33	6472	
71	42 881	39 146	637	52	14 732	11 861	323	31	12 446	10 979	155	6473	
144	28 873	25 414	966	1 068	101 116	96 943	3 537	102	11 412	10 988	428	6474	
202	386 018	325 625	6 549	356	196 801	162 700	5 178	81	81 866	70 839	1 759	6475	
36	14 820	15 178	383	44	8 926	5 775	251	22	5 997	5 353	151	6476	
358	33 926	28 050	845	795	60 706	49 675	1 628	117	8 676	7 740	247	6477	
1 904	216 055	224 928	6 695	3 864	429 204	431 855	12 225	614	90 700	88 878	2 528	648	
59	9 192	9 106	347	117	13 643	12 499	511	22	2 394	2 302	87	6481	
38	2 737	2 723	94	44	4 304	4 307	155	3	69	73	1	6482	
270	50 458	48 979	1 952	919	92 257	90 803	3 458	130	16 779	15 786	627	6483	
683	40 980	37 793	1 351	636	36 887	34 063	1 106	181	14 382	12 222	329	6484	
98	4 319	3 880	140	64	2 537	2 242	83	22	847	772	24	6485	
66	4 573	4 642	110	131	14 072	12 412	210	37	7 082	7 376	139	6486	
580	98 649	112 943	2 546	1 759	255 225	267 376	6 400	192	47 194	48 774	1 254	6487	
91	4 383	4 467	134	64	5 468	3 232	115	9	556	646	20	6488	
19	764	395	22	130	6 811	4 921	187	18	1 397	927	47	6489	
26 945	5 665 530	5 658 026	86 447	57 902	5 341 718	4 768 452	122 963	8 137	1 982 025	1 892 905	21 198	637,638 67-69 7-9	
7 849	1 194 455	1 440 400	30 195	10 451	984 056	885 141	18 721	2 120	191 860	189 067	4 706	637,638 67-69	
34	10 245	13 777	241	54	53 096	47 252	1 802	3	13 669	12 209	529	637	
181	209 160	197 266	5 896	141	67 788	55 193	1 632	19	6 211	8 272	188	638	
7 423	813 945	866 715	22 280	9 386	482 606	427 715	13 285	2 041	146 614	135 989	3 719	67	
182	129 064	331 255	1 041	819	376 330	351 359	1 919	52	24 651	28 463	247	68	
29	32 041	31 387	736	51	4 236	3 622	84	5	715	4 134	24	69	
8 678	1 284 866	1 147 806	34 268	26 047	1 961 415	1 802 943	67 615	3 092	297 340	275 867	9 653	7	
438	183 678	136 213	571	394	120 976	95 426	1 779	85	25 900	19 044	172	71	
4 167	500 679	469 821	18 679	17 507	1 354 307	1 255 085	49 144	1 790	173 163	166 967	6 437	72	
886	357 030	321 191	6 678	1 070	123 719	134 850	4 450	187	33 653	31 720	939	73	
131	10 492	9 316	301	244	10 411	8 911	288	53	2 839	2 577	90	74	
174	27 425	24 548	881	115	5 543	4 637	174	23	467	382	9	75	
194	10 704	9 693	372	386	22 261	19 750	737	56	2 729	3 005	88	76	
1 650	67 986	59 930	2 245	4 579	155 882	138 704	4 850	628	21 669	19 207	676	77	
1 038	126 872	117 094	4 541	1 752	168 316	145 580	6 194	270	36 920	32 965	1 243	78	
4 566	2 498 474	2 499 221	9 625	7 577	1 162 763	1 015 746	16 345	1 343	1 318 664	1 279 904	4 424	8	
5	123 614	131 204	104	38	98 162	97 381	229	3	40 344	40 048	CR 113	81/82	
5	123 614	131 204	104	34	47 960	47 984	205	3	40 344	40 048	CR 113	83	
2 467	233 387	202 581	3 796	5 402	551 758	464 479	10 356	833	72 266	60 643	CR 113	831	
1 417	1 504 764	1 604 058	1 957	1 279	276 423	248 328	1 181	324	777 149	793 451	1 228	835	
392	1 063 095	1 195 117	636	360	140 565	151 532	290	120	617 879	639 172	232	84	
841	170 394	161 520	172	883	81 550	69 731	172	132	48 939	47 511	98	85	
677	636 709	561 378	3 768	855	233 552	203 109	4 498	183	428 905	385 762	2 605	86	
5 852	687 735	570 599	12 359	13 827	1 233 484	1 064 622	20 283	1 582	174 161	148 067	2 415	87	
107	250 864	174 851	2 330	213	240 052	159 519	1 984	53	59 537	45 893	281	91	
2 330	187 424	171 669	6 580	3 483	212 379	192 543	7 301	484	30 940	27 751	1 062	93	
7	642	554	10	33	4 858	5 406	47	31	2 611	2 513	73	94	
90	11 402	10 597	331	276	64 803	59 721	1 909	24	8 517	7 106	66	95	
45	16 304	15 203	96	146	53 047	47 509	214	24	8 517	7 106	66	96	
6	431	505	9	3	2 868	2 449	82	24	8 517	7 106	66	97	
3 267	220 668	197 220	3 004	9 420	632 955	576 776	8 327	990	72 556	64 804	926	98	
												99	

noch: 3. Steuerpflichtige, Gesamtumsatz und Umsatzsteuer
nach ausgewählter

Gewerbe- kenn- ziffer	Wirtschaftsgliederung	Nordrhein-Westfalen (15,567 Mill. Einwohner) ²⁾			Rheinland (4,676 Mill. Einwohner) ²⁾			Rheinland- (3,370 Mill.)		
		Steuer- pflicht- tge	Gesamtumsatz		Steuer	Steuer- pflicht- tge	Gesamtumsatz		Steuer	Steuer- pflicht- tge
			1959	1958 ³⁾			1959	1958 ³⁾		
		Anzahl	1 000 DM			Anzahl	1 000 DM			Anzahl
	noch: Einzelhandel									
6438	Schuhwaren	2 423	610 546	580 377	23 460	1 264	194 877	178 020	7 469	991
6439	Sportartikeln	176	44 752	42 015	1 721	76	16 136	15 679	625	40
644	Eisen-, Stahl-, Blech- u. Metallw., Haus- u. Kuchenger., Glas, Porzellan, Wohnbed., Musikinstr., Elektro- u. Rundfunkgeräten. Eisen-, Stahl- u. Metallw., Ofen u. Herden, Haus- u. Kuchengeräten	10 635	2 514 256	2 425 798	92 406	4 126	725 454	658 643	26 434	2 822
6442	Glas- und Porzellanwaren	3 866	705 888	664 450	25 151	1 322	190 161	170 524	6 552	1 125
6443	Beleuchtungsgegenst., Elektrogeräten, Sanitär- u. Kuchengeräten	429	87 179	88 617	3 176	156	28 304	28 256	9 991	125
6444	Rundfunk-, Fernseh-, elektr. Schall- plattengeräten- und -artikeln	1 210	256 839	234 896	9 175	912	123 191	104 997	4 491	526
6445	Dreh- u. Drehscheib-, Schnitz- u. Flecht- waren, Kinderswagen, Korbwaren u. Korbwaren Mobeln aus Holz und Metall	1 343	288 257	268 206	10 780	487	85 610	75 157	3 200	219
6446	Tapeten, Linoleum u. a.	190	31 348	27 609	1 017	63	11 379	10 931	397	35
6447	Möbeln aus Holz und Metall	2 492	938 142	944 628	35 759	926	211 014	202 606	8 210	662
6448	Tapeten, Linoleum u. a.	332	80 614	76 453	2 945	102	37 728	34 743	1 323	52
6449	Musikinstrumenten	597	105 278	97 515	3 651	100	22 311	19 643	703	28
645	Druckereierzeugn., Papier- u. Schreibz., Lehrmittel u. Schreibz., Kunst- u. Kunst- gewerbl. Gegenst., Galanterie, Lederwaren ..	176	20 711	23 424	752	58	15 756	11 786	559	50
6451	Buchern und Broschüren	5 335	605 293	576 704	20 372	2 013	324 603	215 370	7 646	1 064
6452	Zeitschriften und Zeitungen	862	144 234	139 324	4 731	433	68 693	69 028	2 205	138
6453	Musikalien	779	67 371	59 109	2 255	285	36 236	32 827	1 248	111
6454	Papier- u. Schreibwaren, Lehrmittel, Bürobedarf	86	10 518	12 017	383	21	1 408	1 712	47	8
6455	Sammlerbriefmarken	2 083	155 876	142 996	4 805	709	49 825	47 873	1 659	471
6456	Kunst- u. kunstgewerbl. Gegenständen und Antiquitäten	94	5 305	5 451	186	59	3 484	2 643	104	9
6457	Galanterie- u. Lederwaren (oh. Schuhe) ..	415	54 228	55 605	1 873	135	12 957	12 601	426	69
646	Gegenständen d. Körper- u. Gesundheit- pflege, chem. u. opt. Erzeugnissen	1 016	167 161	162 202	6 075	371	52 000	48 686	1 956	258
6461	Apotheken	8 467	1 477 393	1 339 227	40 338	2 690	433 746	393 961	12 339	1 553
6462	Drogerien	2 231	650 823	579 087	11 412	810	205 242	184 017	4 485	485
6463	Farben, Lacken und Anstrichbedarf ..	3 583	471 940	438 573	11 412	810	205 242	184 017	4 485	485
6464	Seifen, Bürsten, Ölen, Fetten u. a. ..	798	97 795	89 526	3 314	259	27 820	23 721	808	146
6465	Parfüm	894	73 576	65 991	2 440	318	22 708	20 729	679	161
6466	Hygienischen Gegenständen, orthoped., medizinischen Gegenständen	80	10 534	9 351	397	65	6 283	6 715	234	25
6467	Opt.- u. feinschneid. Instrumenten, Foto- u. Kinoapp. und -bedarf	167	41 089	33 573	906	69	10 147	10 336	324	46
647	Maschinen, Fahrräder, Kraftfahrzeuge und Kraftfahrzeugbedarf	714	131 636	123 126	4 352	357	63 625	58 015	2 039	184
6471	Landmaschinen, landwirtschaftl. Geräten ..	4 334	1 290 030	1 107 918	31 754	1 882	692 391	526 299	18 285	1 233
6472	Landmaschinen, landwirtschaftl. Geräten ..	163	26 223	22 377	712	187	36 589	32 010	688	151
6473	Mahmaschinen und deren Zubehör	96	25 216	17 285	791	53	86 570	85 299	2 525	20
6474	Büromaschinen, Büromobeln	90	33 921	30 071	857	79	28 633	23 089	462	45
6475	Fahrrädern und deren Zubehör	700	93 672	86 095	3 476	416	45 368	40 000	1 548	330
6476	Kraftfahrzeuge	733	891 767	779 991	20 804	467	414 839	277 414	10 709	248
6477	Kraftfahrzeugbedarf	100	16 457	12 915	407	62	30 231	27 299	890	35
6478	Bankstellen (ohne Gasgebenbetrieb) ..	2 452	202 074	159 184	4 707	618	50 141	41 188	1 463	404
648	Sonstiger Fachhandel	10 048	906 785	887 490	26 003	3 831	490 525	461 266	15 350	2 353
6481	Spielwaren aller Art	236	40 909	36 991	1 568	117	12 405	11 027	461	79
6482	Leder und Schuhmacherbedarf	134	12 794	13 248	456	89	21 653	17 569	610	44
6483	Uhren, Gold- u. Silberwaren, Juwelen, Schmuckwaren, Abzeichen u. a.	779	118 085	109 661	4 329	592	69 656	60 258	2 586	473
6484	Blumen, Pflanzen und Samen	3 587	199 351	176 964	5 919	429	30 247	25 329	1 025	409
6485	Hunden, Ziervögeln, Zierfischen und zoologischen Artikeln	200	10 409	9 715	351	54	3 205	2 827	110	20
6486	Puttermittel	521	48 569	45 242	1 210	92	5 932	5 289	168	44
6487	Brennstoffe	4 150	427 566	452 836	10 826	1 164	220 435	227 156	6 473	1 066
6488	Altwaren (auch Trodelhandlungen) ..	195	13 700	12 148	405	497	32 697	20 966	794	211
6489	Sonstiger Fachhandel	246	35 402	30 685	938	797	94 295	91 145	3 123	7
637, 638 67-69 7-9	Sonstige Wirtschaftsbereiche	146 716	14 860 670	13 176 534	358 211	46 553	5 414 408	4 916 688	140 535	34 474
637, 638 67-69	Übriges Handelsgewerbe, Geld- u. Versicherungswesen	32 693	3 040 247	2 360 363	71 297	9 356	1 280 728	1 161 346	32 005	5 671
637	Zeitungswesen	122	308 812	291 597	10 269	52	69 219	61 141	2 435	16
638	Sonstiges Verlagswesen	500	335 502	307 283	9 132	281	253 396	229 725	7 285	64
67	Handelsvertretung, Vermittlung	30 687	1 677 098	1 462 707	47 227	7 725	593 223	528 568	18 255	4 213
68	Geld-, Bank- u. Borsenwesen (ohne Post- scheckdienst u. Postsparkassen)	1 288	690 479	276 249	3 748	1 274	359 767	349 595	3 569	1 365
69	Versicherungswesen (oh. Sozialversich.) ..	96	28 356	22 527	921	24	5 129	1 717	191	13
7	Dienstleistungen (oh. solche der Abt. 9) ..	63 820	5 621 737	5 266 481	187 547	20 942	1 751 794	1 619 848	60 699	16 512
71	Wohnungs- u. Grundstückswesen	1 328	547 443	490 636	8 296	346	65 364	66 416	1 000	205
72	Gaststättenwesen	39 839	3 458 983	3 281 977	127 679	13 934	1 100 396	993 050	40 131	12 040
73	Kunst, Priv.-Forsch., Theater, Film ..	3 348	529 515	539 557	15 239	1 111	283 605	296 793	9 362	734
74	Sportpflege, Bade- u. Schwimmhallen ..	836	67 427	57 042	1 608	242	15 375	12 248	518	237
75	Korrespondenz-, Nachrichtenbüros u. a. ..	474	16 263	14 426	458	171	15 896	14 217	524	28
76	Fotografisches Gewerbe	854	51 126	46 230	1 754	352	21 916	19 286	738	163
77	Friseurgewerbe und Schönheitsanl.	12 429	449 429	402 861	14 309	3 461	114 910	102 686	3 539	2 400
78	Übr. Dienstleistungen (oh. solche d. Abt. 9)	4 712	501 551	433 752	18 203	1 325	134 332	115 152	4 888	705
8	Verkehrswirtschaft	17 789	3 293 398	2 922 468	45 616	4 763	834 792	720 248	15 716	4 811
81/82	Deutsche Bundespost und Bundesbahn ..	-	-	-	-	-	-	-	-	-
83	Schienenbahnen (oh. Deutsche Bundesbahn)	44	485 293	487 143	606	22	52 579	46 063	109	10
831	Nichtbahnbedingte Eisenbahnen ..	25	185 463	195 373	326	9	32 151	29 946	101	4
835	Straßenbahnen	19	299 830	291 770	280	13	20 428	16 117	7	6
84	Straßenverkehr	14 106	1 415 660	1 236 076	28 050	3 968	344 659	284 061	7 531	3 958
85	Schifffahrt, Binnenschifffahrt- u. Hafenwesen, darunter:	935	530 478	493 309	2 822	98	18 512	16 860	73	368
852	Binnenschifffahrt	8	10 643	13 107	12	-	-	-	-	-
855	Binnenschifffahrt	886	486 922	445 454	2 495	-	16 370	15 249	59	251
86	Luftverkehr	10	41 945	27 112	1 514	12	30 672	20 296	709	-
87	Verkehrsneben- und -hilfsgewerbe ..	2 694	820 022	678 828	12 624	663	388 370	352 968	7 294	47
9	Öffentl. Dienst u. Dienstleistungen im öffentl. Interesse	32 414	2 905 288	2 627 222	53 752	11 492	1 547 094	1 415 246	32 116	7 480
91	Börsen- u. Kammerverwaltungen	697	352 186	359 551	4 597	716	752 513	711 783	15 274	1 270
93	Politische u. Wirtschaftl. Organisationen ..	637	123 989	117 233	2 806	200	37 863	28 963	1 150	131
94	Rechts- u. Wirtschaftl. Beratung	10 327	781 192	679 013	27 234	3 415	250 860	219 318	8 729	1 518
95	Kirche, religiö. u. weltansch. Vereinigungen	77	32 537	28 092	201	37	29 898	28 790	130	81
96	Erziehung, Wissenschaft u. Kultur	508	63 645	62 177	1 155	32	32 730	26 604	922	89
97	Pflege u. Wohlfahrtspflege	266	105 297	105 431	559	55	26 211	24 415	79	51
98	Sozialversicherung	12	1 444	1 303	50	-	-	-	-	-
99	Gesundheitswesen u. Hygiene	19 890	1 444 998	1 274 422	16 686	6 914	417 019	375 373	5 831	4 378

*) Saarland s. Tabelle 2, Seite 35 bis 37.- 1), 2), 3) s. Anmerkungen auf Seite 38.

in den Ländern des Bundesgebietes *)
Wirtschaftsgliederung 1)

Pfalz Einwohner ²⁾		Baden-Württemberg (7,506 Mill. Einwohner) ²⁾				Bayern (9,325 Mill. Einwohner) ²⁾				Berlin (West) (2,211 Mill. Einwohner) ²⁾				Gewerbe- kenn- ziffer
umsatz 1958 ³⁾	Steuer	Steuer- pflich- tige	Gesamtumsatz		Steuer	Steuer- pflich- tige	Gesamtumsatz		Steuer	Steuer- pflich- tige	Gesamtumsatz		Steuer	
			1959	1958 ³⁾			1959	1958 ³⁾			1959	1958 ³⁾		
117 637 6 732	4 801 257	1 564 128	246 821 33 179	233 063 31 323	9 469 1 296	2 437 210	353 949 49 738	332 083 44 675	13 366 1 859	181 57	163 997 15 290	146 595 11 270	6 464 598	643E 6435
412 778	15 762	4 722	1 005 848	957 058	33 706	6 727	1 226 102	1 077 551	43 705	1 696	411 947	382 892	15 617	644
125 784 15 727	4 328 570	1 676 205	330 022 28 887	310 220 27 636	8 938 992	2 480 445	307 789 50 249	280 308 47 241	9 732 1 712	462 60	49 448 7 130	46 985 6 956	1 732 256	6441 6442
70 352	2 794	824	117 863	113 857	4 330	1 332	198 809	171 508	7 263	298	55 366	48 153	2 077	6443
31 297	1 275	541	117 758	106 925	4 406	799	142 629	128 778	5 532	342	89 348	78 499	3 493	6444
4 875 134 762 16 208 7 289 6 484	194 5 475 636 239 253	151 205 167 55 124	21 817 289 606 48 725 35 189 15 981	21 404 285 666 44 190 32 442 14 718	834 11 091 1 767 818 532	236 1 085 137 67 146	27 705 417 512 38 320 27 944 15 145	23 165 354 517 34 103 24 141 13 790	1 013 15 825 1 321 817 491	84 291 88 34 37	6 991 149 480 40 736 8 557 4 891	6 366 142 423 39 732 5 228 5 437	247 5 825 1 527 305 156	6445 6446 6447 6448 6449
95 308 19 914 6 732 903	3 299 677 241 30	2 736 537 379 182	358 017 132 885 28 552 6 530	343 915 125 799 29 103 6 325	12 087 4 287 1 002 233	3 762 625 460 47	387 742 105 037 35 228 4 498	357 928 97 064 32 646 4 349	12 510 3 383 1 173 149	2 169 282 55 073 9	165 030 35 959 55 073 980	157 727 35 571 51 228 1 031	5 349 1 003 1 953 30	645 6451 6452 6453
36 648 835	1 182 35	1 065 71	83 268 6 815	83 084 5 848	2 724 215	1 513 82	101 927 6 569	94 520 5 626	3 091 173	581 80	28 937 4 118	27 718 4 235	844 119	6454 6455
4 961 25 315	172 963	226 415	22 457 77 510	21 201 72 555	700 2 926	388 647	58 758 75 725	54 396 69 327	1 765 2 776	163 166	13 980 25 983	12 045 25 899	401 999	6456 6457
228 309 121 742 54 887 11 238 9 443 2 532	6 526 2 577 2 214 411 266 90	3 677 1 169 1 195 217 420 67	642 504 304 064 158 977 34 187 29 406 3 607	579 540 267 376 158 795 24 605 33 011 3 607	17 888 6 275 6 396 789 977 171	4 692 1 428 1 424 417 599 152	771 482 348 583 163 382 32 361 55 847 15 128	697 315 312 715 7 625 27 939 31 424 13 931	21 954 7 625 5 922 971 1 007 543	3 084 393 924 256 1 330 28	344 238 109 986 80 644 39 556 64 708 2 484	308 513 96 296 80 644 34 591 64 708 2 200	10 246 2 441 3 258 1 023 2 381 93	646 6461 6462 6463 6464 6465
6 409	179	92	13 208	11 710	375	91	12 956	12 078	367	26	4 094	3 562	100	6466
22 058	789	517	86 786	80 436	2 905	581	163 225	153 250	5 519	127	31 003	26 512	951	6467
230 233 42 544 4 449 7 480 24 003 118 644 4 237 28 876 187 356 8 015 5 981	6 964 928 132 127 930 3 787 124 911 5 156 315 138	3 087 414 132 186 770 719 95 771 4 163 149 81	1 378 121 144 591 36 409 80 345 62 639 914 991 49 441 89 705 526 849 27 699 11 647	932 201 101 704 26 182 62 776 53 530 582 561 27 606 77 842 513 508 26 396 10 612	29 639 2 377 1 011 1 143 2 131 19 932 1 120 1 925 13 494 1 054 260	3 472 410 133 92 1 117 735 61 924 4 373 200 69	575 562 56 338 19 784 35 978 77 984 284 876 9 212 91 390 460 480 30 471 7 520	492 705 48 754 19 664 31 309 70 379 236 379 9 336 76 884 429 323 27 328 6 394	14 695 1 184 38 933 2 631 7 135 186 144 1 954 2 751 1 153 243	941 13 30 119 206 186 144 235 2 751 47 85	350 166 1 764 5 181 29 751 15 442 227 111 51 666 19 251 237 606 6 087 16 314	311 039 1 456 5 055 27 958 14 667 195 963 44 599 17 341 237 836 5 849 14 064	8 410 33 160 499 560 5 934 838 388 7 178 225 255	647 6471 6472 6473 6474 6475 6476 6477 6478 6481 6482
43 293 19 815	1 574 516	828 641	103 962 49 284	97 570 44 308	3 645 1 391	1 250 673	122 546 43 939	112 387 38 371	4 418 1 227	395 841	44 130 40 249	42 640 36 243	1 670 1 344	6483 6484
1 255 3 214 100 234 5 390 159	43 75 2 343 144 8	53 148 1 486 499 278	2 978 14 041 273 699 20 885 22 654	2 621 18 033 270 097 20 239 23 632	98 237 5 541 512 757	71 93 1 835 153 29	3 760 5 277 235 382 7 023 4 562	2 908 4 996 228 527 6 579 1 833	119 91 5 599 191 109	129 94 961 153 46	5 300 17 238 98 385 8 934 969	4 661 19 588 105 077 9 217 497	157 300 2 888 315 24	6485 6486 6487 6488 6489
2 305 331	55 224	73 021	6 959 580	6 098 754	167 247	97 349	8 641 493	7 778 436	203 006	26 662	2 914 381	2 678 629	65 903	637,638 67-69 7-9
543 585 25 753 18 196 151 040	9 631 1 831 885 4 564	15 196 45 132 12 627	1 791 214 104 855 354 132 741 225	1 590 731 97 605 316 460 649 269	40 442 3 771 3 291 20 828	19 210 56 545 15 015	1 720 921 35 179 368 240 786 535	1 533 251 30 828 352 261 672 765	37 080 1 188 9 979 21 340	6 155 11 255 5 641	568 689 28 660 137 916 279 393	554 522 27 822 133 233 255 640	12 410 812 2 874 7 721	637,638 67-69
346 568 2 028	2 295 55	2 015 77	578 311 12 691	516 309 11 088	6 157 388	3 535 59	507 912 23 055	450 339 27 058	3 750 823	233 15	119 931 2 789	109 736 28 091	916 88	68 69
870 012 31 380 630 379 74 938 8 600 1 150 7 044 63 771 52 750	30 980 412 23 369 2 588 305 48 243 2 117 1 898	32 709 645 21 563 1 613 539 222 597 5 701 1 829	2 548 480 158 169 1 676 156 66 937 20 439 8 350 42 592 185 283 190 554	2 304 306 110 281 1 559 935 247 174 18 284 6 888 38 268 156 263 158 213	84 732 3 540 59 821 6 590 249 1 450 5 622 6 867	46 208 606 32 470 3 087 564 347 971 6 308 1 855	3 538 632 2 066 748 2 255 402 574 731 35 882 13 312 55 830 195 090 201 637	3 309 439 124 898 2 069 847 578 491 39 182 11 719 48 983 171 915 174 404	114 346 1 675 79 447 16 894 1 019 407 1 773 5 808 7 323	9 853 588 4 802 1 149 152 202 205 1 824 931	1 014 802 66 299 494 555 260 771 20 113 6 099 7 591 59 603 103 022	925 810 51 547 460 194 240 771 17 150 5 030 7 059 52 219 91 840	34 226 1 832 18 388 7 686 378 120 223 1 617 3 782	7 71 72 73 74 75 76 77 78
365 352 3 988 3 235 753 245 528 46 552	7 200 17 9 8 5 411 202	8 186 14 4 10 6 791 278	1 244 001 59 691 10 132 49 559 617 892 54 250	1 000 012 27 148 9 899 17 249 516 678 49 992	19 104 88 20 68 11 270 187	10 196 32 5 27 8 560 224	1 429 680 40 759 8 874 31 885 767 319 61 176	1 185 456 29 533 9 266 20 267 630 522 50 350	22 525 802 123 679 13 777 128	3 260 6 6 6 2 567 83	603 231 149 656 142 840 215 438 36 622	543 333 142 840 192 464 29 601	6 887 276 831 276* 332	8 81/82 83 84 85
41 419 69 284	138 1 571*	261 1 097	43 478 507 889	39 660 402 776	115 7 438	213 1 368	57 050 552 778	48 009 469 390	115 217 604	75 604	23 095 201 515	16 748 180 428	19 3 241*	855 86 87
526 382 96 043 5 255 73 033 24 590 6 373 16 535 304 553	7 415 868 151 2 746 91 89 113* 3 357	16 930 909 4 4 214 25 286 168 11 068	1 375 885 265 982 21 733 284 516 1 970 40 718 57 340 703 235	1 203 705 218 504 16 052 250 249 13 417 38 277 49 455 617 152	22 969 2 278 371 9 640 888 322 14 9 416	21 735 970 385 5 451 119 294 401 14 129	1 952 260 477 316 47 478 564 173 86 980 75 170 103 312 792 774	1 750 290 435 729 32 397 314 910 80 074 67 031 94 009 721 263	29 056 2 675 614 12 242 793 800 815 11 078	7 394 7 86 2 689 28 91 39 4 329	727 659 194 708 4 449 205 139 16 456 20 792 45 006 235 640	654 964 141 575 3 783 212 871 15 079 21 744 43 154 211 299	12 380 2 040 133 7 252 17 622 275 2 011	9 91 93 94 95 96 97 98 99

4. Steuerpflichtige, Gesamtumsatz und Umsatzsteuer (ohne Saarland)

Gewerbe- kenn- ziffer	Wirtschaftsgliederung ¹⁾	Steuer					
		I n s a m m t			8 000 DM bis unter 10 000 DM ²⁾		
		Steuer- pflichtige	Gesamt- umsatz	Steuer	Steuer- pflichtige	Gesamt- umsatz	Steuer
		Anzahl	Mill. DM		Anzahl	Mill. DM	
0 - 9	Gesamtumsatz	1 693 166	626 295,7	14 532,6	51 936	470,3	3,2
0	Land-, Forst- und Jagdwirtschaft ⁴⁾	16 733	2 488,4	43,3	882	8,0	0,1
1 - 5	Produzierendes Gewerbe ⁵⁾	563 353	331 859,7	9 468,1	17 159	155,5	1,1
1	Bergbau, Gew. u. Verarb. v. Steinen u. Erden; Energiewirtschaft	16 752	34 369,7	698,6	371	3,3	0,0
11	Steinkohlenbergbau	104	8 938,7	203,7	-	-	-
12	Braunkohlenbergbau	973	1 202,3	44,0	-	-	-
13	Erzbergbau	18	361,0	6,0	-	-	-
14	Salzbergbau und Salinen	13	1 019,4	21,9	-	-	-
15	Sonst. Bergbau (einschl. Erdöl- u. Gas- u. Aufb. v. Torf)	177	1 912,8	41,9	6	0,1	0,0
17	Gew. u. Verarb. v. Steinen, Erden u. grobkeram. Erzeugnisse	13 901	8 040,5	284,3	270	2,4	0,0
18	Stadtwerke (Energiewirtschaft m. Verkehr)	85	2 235,6	0,8	-	-	-
19	Energiewirtschaft (ohne Stadtwerke)	2 432	10 651,3	95,9	95	0,8	0,0
2	Eisen- u. Metallerzeugung u. -verarbeitung	96 301	118 021,0	3 305,0	2 669	24,2	0,2
21	Eisen- u. Stahlindustrie	1 331	25 524,8	797,4	3	0,0	0,0
22	NE-Metallindustrie	3 529	5 005,4	158,5	34	0,3	0,0
23	Stahlbau	11 550	25 671,5	690,1	206	1,9	0,0
24	Maschinenbau	453	2 592,3	9,5	10	0,1	0,0
25	Schiffbau	19 830	17 169,3	432,8	649	5,9	0,0
26	Straßen- und Luftfahrzeugbau						
	darunter:						
261	Kfz. u. deren Motoren	163	11 621,1	250,9	-	-	++)
262	Herst. v. Kraftfahrzeugbestandteilen und -zubehör	287	1 480,4	46,5	3	0,0	0,0
263	Bau v. Kraftfahrzeugkarosserien u. -anhangern	800	752,0	26,4	9	0,1	0,0
27	Elektrotechnik	8 910	19 543,8	543,5	147	1,3	0,0
	darunter:						
271	Allgemeine Elektrotechnik	3 740	18 810,7	518,0	44	0,4	0,0
28	Feinmechanik u. Optik	11 987	3 542,0	90,0	368	3,3	0,0
	darunter:						
287	Uhren	2 139	689,7	17,9	120	1,1	0,0
29	Eisen-, Stahl-, Blech- u. Metallwarengewerbe	37 732	14 010,7	465,7	1 245	11,3	0,1
	darunter:						
291	Stahlverformung	2 836	2 890,0	100,3	55	0,5	0,0
293	H.v. Reis- u. Kochgeräten u. Blechwaren	2 189	3 865,8	130,7	22	0,2	0,0
3/4	Verarbeitende Gewerbe (oh. Eisen- u. Metallverarb.)	290 190	147 824,8	4 274,3	10 189	92,4	0,6
31/32	Mineralölverarb. u. chem. Gewerbe	5 105	28 086,8	618,8	69	0,6	0,0
34	Kunststoffverarbeitung	1 774	1 608,3	51,0	26	0,2	0,0
35	Gummi- u. Asbestverarbeitung	1 319	3 143,8	101,4	12	0,1	0,0
36	Feinkeram., Glas- u. Glaswaren-Herstellung	2 693	3 055,7	97,5	70	0,6	0,0
	davon:						
361	Feinkeram.-Erzeugnisse	916	1 316,9	41,1	15	0,1	0,0
365	Glas- u. Glasw.-Herstellung	1 777	1 738,8	56,4	55	0,5	0,0
37	Sägerei u. Holzbearbeitung	6 505	3 218,2	94,2	144	1,3	0,0
38	Holzverarbeitung	58 738	9 331,8	336,7	1 967	17,9	0,1
	darunter:						
3811	Bau- u. Möbeltischlerei	40 096	3 112,0	114,0	1 258	11,4	0,1
382	Möbel u. h. Tischl.-Erzeugnisse	3 681	3 088,2	115,3	54	0,5	0,0
383	Polstermöbel	6 618	1 010,4	36,7	278	2,5	0,0
39	Papierherstellung u. -verarb.; Druck- u. Gewerbe	12 670	11 068,6	387,1	173	1,6	0,0
	davon:						
391	Papierherstellung	352	3 335,5	119,1	-	-	++)
393	Papierveredlung	127	351,7	11,9	-	-	-
395	Papierverarbeitung	3 231	2 442,5	82,9	61	0,5	0,0
397	Druck- u. Gewerbe	8 960	4 938,9	173,2	112	1,0	0,0
41	Lederherstellung u. -verarbeitung	28 781	5 469,5	192,4	2 405	21,9	0,1
	darunter:						
411	Lederherstellung	664	1 395,3	47,5	15	0,1	0,0
413	Lederwaren	8 968	1 320,0	44,7	428	3,9	0,0
4171	Herst. v. Schuhen	1 419	2 049,7	78,0	31	0,3	0,0
42	Textilgewerbe	11 765	17 188,8	578,9	425	3,8	0,0
	darunter:						
4201	Spinnerei m. Weberei	190	2 724,7	111,7	-	-	-
423	Spinnerei u. Garnbearbeitung	837	2 915,4	99,9	20	0,2	0,0
424	Weberei	2 630	4 936,1	163,0	49	0,4	0,0
425	Wirkerei u. Strickerei	4 773	2 800,8	96,9	189	1,7	0,0
43	Bekleidungsgewerbe	37 433	8 231,3	268,6	3 825	34,6	0,2
	darunter:						
431	Oberbekleidung	29 016	5 328,5	170,0	3 452	31,3	0,2
432	Herst. v. Leibwäsche	1 612	1 131,7	40,6	34	0,3	0,0
433	Herst. u. Rep. v. Hüten u. Mützen	2 462	304,3	10,1	181	1,6	0,0
44	Herst. v. Musikinstr., Spielw., Schmuckw. u. h., Bearb. v. Edelsteinen	5 597	1 468,6	40,6	294	2,7	0,0
45	Mühlengew., Mahr- u. Futtermitt.-Herst., Backerei u. Süßwarengewerbe	61 996	15 555,8	357,7	462	4,2	0,0
	darunter:						
451	Mühlengewerbe (ohne Öl- u. Getreidemöhlen)	5 616	4 368,6	59,7	155	1,4	0,0
4564	Backerei u. Konditorei oh. Gastw. u. Kaffeeausch.	48 484	4 993,0	124,3	253	2,3	0,0
4567	Backerei u. Konditorei m. Gastw. u. Kaffeeausch.	5 442	745,8	24,0	19	0,2	0,0
458	Süßwarengewerbe	843	1 877,0	63,4	14	0,1	0,0
46	Fleisch- u. Fischverarb., Milchverwertung, Speisefattherstellung; Zuckerherstellung	46 168	23 415,4	564,5	185	1,7	0,0
	darunter:						
4611	Fleischwarenherstellung	494	2 040,5	69,7	-	-	++)
4614	Fleischerei oh. Gastwirtschaft	35 351	8 625,9	322,9	116	1,1	0,0
4617	Fleischerei m. Gastwirtschaft	5 402	931,8	36,2	19	0,2	0,0
464	Milchverwertung	4 374	6 646,3	21,4	38	0,3	0,0
465	Ölmöhlen u. Margarineherstellung	154	3 001,5	56,6	4	0,0	0,0
466	Zuckerherstellung	58	1 750,0	51,7	-	-	-
47	Obst-, Gemüse-, Kaffee- u. Teeverarb., H.v. Gewürzen u. h., Eisgew., Kühlhäuser	2 103	3 216,7	108,8	36	0,3	0,0
48	Getränkeherstellung	6 936	8 391,0	288,6	88	0,8	0,0
	darunter:						
481	Brauerei u. Mälzerei	2 220	4 727,9	173,0	11	0,1	0,0
483	Spiritusgew. (einschl. Hefeherst.)	2 212	2 064,1	66,7	19	0,2	0,0
49	Tabakwarenherstellung	607	5 374,3	187,7	8	0,1	0,0

1) Angaben über die hier mitgeteilte Gewerbegliederung hinaus (wie in Tabelle 1), und zwar auch getrennt für Industrie, Produzierendes Handwerk und Sonstiges Produzierendes Gewerbe, liegen im Statistischen Bundesamt vor. - 2) Ohne die Steuerpflichtigen mit Umsätzen bis etwa 8 500 DM. Unternehmen, die nur steuerpflichtige Umsätze nachweisen, deren Steuerbetrag aber unter 20 DM bleibt (d.h. bei Besteuerung zum Normalsteuersatz bis 8 500 DM und entsprechend höher bei Besteuerung zu den ermäßigten Sätzen), sind grundsätzlich nicht enthalten. - 3) Die Größenklasse von 8 000 DM bis unter 10 000 DM ist hier nur nachrichtlich eingesetzt. - 4) Ohne die

**nach 15 Umsatzgrößenklassen im Bundesgebiet
einschl. Berlin (West)**

pflichtige mit einem Gesamtumsatz von									Gewerbe- kenn- ziffer
10 000 DM bis unter 20 000 DM			20 000 DM bis unter 50 000 DM			nachrichtlich: * 8 000 DM bis unter 80 000 DM 3)			
Steuer- pflichtige	Gesamt- umsatz	Steuer	Steuer- pflichtige	Gesamt- umsatz	Steuer	Steuer- pflichtige	Gesamt- umsatz	Steuer	
Anzahl	Mill. DM		Anzahl	Mill. DM		Anzahl	Mill. DM		
262 990	3 880,8	61,8	466 970	15 565,7	417,5	1 044 151	36 652,0	981,8	0 - 9
3 991	58,4	0,8	5 714	185,2	3,4	12 879	396,1	7,2	0
80 788	1 185,6	21,4	139 656	4 646,0	132,4	317 166	11 076,8	318,5	1 - 5
1 748	26,0	0,4	3 523	117,3	3,1	7 560	269,3	7,4	1
3	0,0	0,0	3	0,1	0,0	9	0,4	0,0	11
-	-	-	-	-	-	3	0,2	0,0	12
-	-	-	4	0,1	0,0	4	0,1	0,0	13
23	0,3	0,0	23	0,7	0,0	67	2,2	0,0	14
1 426	21,3	0,4	2 963	99,1	3,0	6 318	229,0	7,2	15
-	-	-	-	-	-	-	-	-	16
296	4,3	0,0	530	17,2	0,1	1 159	37,5	0,1	17
13 690	202,3	3,7	24 706	816,7	23,5	54 136	1 874,6	54,7	18
41	0,6	0,0	81	2,7	0,1	186	7,4	0,2	19
56	0,8	0,0	129	4,3	0,1	279	10,8	0,3	2
166	2,4	0,0	338	11,3	0,4	789	30,2	1,0	21
1 009	14,8	0,3	2 037	68,0	1,9	4 386	157,0	4,5	22
44	0,7	0,0	95	3,1	0,1	199	6,9	0,2	23
3 002	44,4	0,9	5 609	186,1	5,5	12 261	427,3	12,9	24
8	0,1	0,0	14	0,6	0,0	32	1,2	0,0	25
24	0,4	0,0	51	1,7	0,0	97	3,3	0,1	26
68	1,1	0,0	156	5,3	0,2	318	11,9	0,4	27
870	12,9	0,3	1 838	62,2	1,8	4 117	157,3	4,9	28
275	4,1	0,1	518	17,3	0,5	1 176	43,4	1,3	29
1 790	26,7	0,5	3 773	125,9	3,4	7 923	281,9	7,8	30
468	6,8	0,1	685	22,3	0,6	1 557	47,9	1,4	31
6 712	98,9	1,8	10 806	353,1	10,1	23 996	795,8	23,0	32
187	2,8	0,0	405	13,7	0,4	905	33,6	1,0	33
143	2,2	0,0	289	9,9	0,3	625	23,3	0,7	34
43 082	625,5	10,9	64 943	2 165,5	57,9	158 576	5 473,4	146,8	3/4
438	6,4	0,1	750	24,4	0,6	1 706	59,9	1,6	31/32
163	2,4	0,0	256	8,8	0,2	627	22,9	0,7	35
98	1,4	0,0	202	6,9	0,2	451	17,4	0,4	36
345	5,2	0,1	606	19,7	0,5	1 359	46,9	1,3	37
111	1,7	0,0	199	6,6	0,2	441	15,8	0,5	38
234	3,5	0,1	407	13,1	0,3	918	31,2	0,8	39
701	10,3	0,2	1 048	34,5	1,0	2 489	84,3	2,5	40
10 387	153,7	3,0	18 717	622,2	19,0	40 852	1 415,9	44,1	41
7 060	105,0	2,1	13 865	461,8	14,2	29 571	1 048,2	33,1	42
277	4,2	0,1	516	17,5	0,5	1 194	44,3	1,4	43
1 412	20,8	0,4	2 274	75,0	2,3	5 019	165,3	5,1	44
1 077	16,0	0,3	2 408	81,7	2,5	5 230	200,8	6,3	45
11	0,1	0,0	23	0,8	0,0	48	1,8	0,0	46
-	-	-	15	0,5	0,0	23	1,0	0,0	47
397	5,9	0,1	662	22,1	0,6	1 471	51,1	1,5	48
669	10,0	0,2	1 708	58,4	1,8	3 688	146,9	4,7	49
9 252	132,2	2,4	9 088	287,8	8,5	23 787	634,0	17,6	50
60	0,9	0,0	104	3,5	0,1	238	8,3	0,2	51
2 033	30,0	0,5	3 089	100,5	3,0	6 819	214,8	6,4	52
156	2,3	0,0	231	7,3	0,2	534	17,4	0,5	53
1 913	27,8	0,4	2 360	75,8	2,0	5 816	178,4	4,7	54
-	-	-	3	0,1	0,0	6	0,3	0,0	55
88	1,3	0,0	150	5,0	0,1	345	12,0	0,3	56
277	4,1	0,1	467	15,1	0,4	1 009	33,5	0,9	57
837	12,2	0,2	1 106	35,6	1,0	2 657	82,9	2,4	58
12 663	179,3	3,1	9 985	311,4	8,8	29 591	722,4	18,9	59
10 978	154,7	2,7	7 716	238,2	6,7	24 274	558,1	14,1	60
173	2,5	0,0	282	9,5	0,3	627	21,2	0,6	61
771	11,3	0,2	850	26,5	0,8	2 074	56,6	1,6	62
1 162	16,8	0,2	1 507	48,8	1,2	3 581	107,7	2,7	63
2 979	45,3	0,5	12 957	467,1	8,2	30 215	1 410,1	27,7	64
695	10,1	0,1	1 063	35,1	0,5	2 561	88,6	1,2	65
1 990	30,8	0,3	10 712	389,0	6,6	24 763	1 185,5	22,9	66
118	1,8	0,0	819	30,9	0,8	2 084	106,1	2,9	67
70	1,0	0,0	161	5,4	0,2	341	12,6	0,4	68
1 280	19,3	0,4	3 706	130,2	3,8	9 923	462,6	15,0	69
13	0,2	0,0	24	0,8	0,0	63	2,7	0,1	70
679	10,3	0,2	2 493	89,3	2,9	7 080	349,5	12,0	71
105	1,6	0,0	536	19,5	0,6	1 354	66,9	2,3	72
450	6,8	0,1	598	18,7	0,5	1 292	38,8	0,5	73
19	0,3	0,0	23	0,8	0,0	54	1,6	0,0	74
-	-	-	-	-	-	3	0,2	0,0	75
140	2,1	0,0	261	9,0	0,3	629	23,6	0,7	76
433	6,4	0,1	989	33,8	1,0	2 105	78,9	2,3	77
100	1,5	0,0	225	7,6	0,2	459	17,0	0,5	78
109	1,6	0,0	232	8,2	0,2	550	22,1	0,7	79
51	0,7	0,0	103	3,5	0,1	215	7,6	0,2	80

steuerbefreite Landwirtschaft (Gewerbekennziffern 01, 02 und 09 der Arbeitsstatistiksystematik).- 5) Hier Zusammenfassung von Industrie, Produzierendem Handwerk sowie Sonstigem Produzierendem Gewerbe (vgl. auch Anmerkung 1). Gesonderte Nachweisung des Produzierenden Handwerks in eingeschränkter Wirtschaftsgliederung am Ende dieser Tabelle.

noch: 4. Steuerpflichtige, Gesamtumsatz und

Gewerbe- kenn- ziffer	Steuer								
	50 000 DM bis unter 100 000 DM			100 000 DM bis unter 250 000 DM			250 000 DM bis unter 500 000 DM		
	Steuer- pflichtige	Gesamt- umsatz	Steuer	Steuer- pflichtige	Gesamt- umsatz	Steuer	Steuer- pflichtige	Gesamt- umsatz	Steuer
	Anzahl	Mill. DM		Anzahl	Mill. DM		Anzahl	Mill. DM	
0 - 9	371 055	26 468,5	816,6	311 211	48 158,7	1 568,3	109 750	37 970,1	1 117,2
0	3 144	220,4	4,6	1 953	293,9	6,4	548	190,1	4,1
1 - 5	114 724	8 237,9	272,9	111 895	17 492,2	628,9	44 096	15 326,1	541,7
1	2 753	197,4	6,3	3 016	481,1	16,3	1 931	687,8	23,0
11	6	0,5	0,0	12	1,8	0,0	15	5,2	0,2
12	3	0,2	0,0	3	0,6	0,0	*	*	0,2
13	*	*	0,0	4	0,9	0,0	*	*	0,2
14	*	*	0,0	3	0,4	0,0	*	*	0,2
15	25	1,9	0,0	12	2,0	0,0	27	9,7	0,3
17	2 384	171,0	6,1	2 626	418,0	15,8	1 665	592,0	22,0
18	-	-	-	4	0,6	0,0	3	1,1	0,0
19	335	23,8	0,1	352	56,9	0,3	221	79,9	0,4
2	18 386	1 306,6	44,2	16 122	2 542,3	90,7	7 356	2 587,3	87,9
21	96	7,2	0,2	167	27,9	1,0	150	55,4	2,0
22	128	9,3	0,3	174	27,9	1,0	144	51,5	1,9
23	392	28,8	1,1	716	120,1	4,6	609	217,9	8,4
24	1 687	121,6	3,9	1 989	324,9	10,9	1 212	434,7	14,0
25	64	4,3	0,1	58	9,3	0,3	47	17,9	0,5
26	4 256	303,1	10,5	3 381	532,3	19,1	1 470	513,5	17,0
261	15	1,0	0,0	24	4,2	0,1	19	7,1	0,2
262	31	2,3	0,0	37	6,0	0,2	30	10,7	0,4
263	127	9,3	0,3	184	28,3	1,1	79	27,6	1,1
27	1 862	134,7	4,7	1 951	308,8	11,4	747	263,3	9,0
271	493	35,6	1,2	666	109,3	3,8	408	149,2	4,8
28	2 724	191,3	6,1	1 994	304,8	10,1	631	218,4	6,7
287	390	27,0	0,9	225	33,6	1,1	84	30,7	0,9
29	7 177	506,4	17,2	5 692	886,2	32,3	2 346	815,5	28,4
291	367	26,5	0,9	530	86,5	3,3	409	144,1	5,2
293	263	19,2	0,7	368	61,6	2,3	259	95,0	3,3
3/4	59 082	4 267,1	132,0	61 879	9 685,2	334,0	23 530	8 149,5	279,3
31/32	654	46,8	1,4	858	142,5	4,5	595	214,5	6,7
34	253	17,9	0,6	356	58,1	2,0	262	92,1	3,1
35	212	15,5	0,4	281	46,4	1,2	173	61,9	1,6
36	485	34,5	1,1	425	67,2	2,3	246	86,8	2,7
361	164	11,6	0,4	131	20,8	0,7	79	28,7	0,9
365	321	22,9	0,7	294	46,5	1,6	167	58,1	1,8
37	922	67,5	2,3	1 473	242,1	9,0	1 003	354,2	12,7
38	13 246	932,2	33,8	8 819	1 336,8	51,9	2 795	967,0	36,7
3811	9 979	701,9	25,6	6 006	895,9	35,4	1 394	469,1	18,4
382	497	35,5	1,3	654	106,4	4,1	507	185,2	7,1
383	1 400	97,8	3,6	821	121,6	4,8	220	75,1	2,9
39	2 325	168,9	6,0	2 815	447,4	16,8	1 440	509,7	18,7
391	19	1,4	0,0	40	6,4	0,2	33	12,2	0,4
393	11	0,8	0,0	8	1,2	0,0	14	4,8	0,1
395	532	38,8	1,3	575	92,4	3,3	300	107,7	3,7
397	1 763	128,0	4,6	2 192	347,4	13,5	1 093	385,0	14,4
41	3 958	274,1	9,7	2 161	325,7	12,4	685	243,7	8,9
411	88	6,4	0,2	91	14,9	0,5	75	27,1	1,0
413	1 667	116,1	4,2	1 003	153,2	5,8	319	113,6	4,0
4171	160	11,4	0,4	200	32,5	1,2	150	55,2	2,1
42	1 555	110,1	3,8	1 485	241,3	8,6	1 015	366,4	12,7
4201	6	0,4	0,0	6	1,0	0,0	3	1,1	0,0
423	112	7,7	0,2	101	16,2	0,5	64	23,1	0,7
424	298	21,2	0,7	315	51,3	1,8	256	91,9	3,2
425	729	51,6	1,9	641	103,7	3,9	398	143,5	5,2
43	4 211	294,8	10,4	2 987	462,4	17,3	1 291	454,7	16,1
431	2 837	197,4	7,0	1 791	274,1	10,3	749	263,3	9,5
432	215	15,8	0,6	310	50,9	1,9	199	69,4	2,5
433	350	24,0	0,8	157	23,6	0,8	53	19,7	0,6
44	851	60,4	2,0	860	136,4	4,4	373	130,0	4,0
45	21 033	1 539,6	35,3	18 763	2 801,3	75,5	3 439	1 148,4	28,4
451	942	68,3	1,0	1 180	191,5	2,5	650	229,9	2,5
4564	17 934	1 311,7	29,5	15 081	2 229,2	60,6	2 106	685,6	18,7
4567	1 809	134,3	4,0	2 119	318,5	10,4	425	141,7	4,7
458	138	9,9	0,3	137	22,3	0,8	64	22,7	0,7
46	8 103	612,5	22,1	18 648	3 060,7	117,3	8 867	3 043,5	111,4
4611	38	2,7	0,1	52	9,3	0,3	37	13,1	0,5
4614	6 518	494,2	18,4	15 208	2 503,8	98,9	7 458	2 553,7	99,7
4617	1 172	88,3	3,3	2 625	422,1	16,8	775	255,7	10,0
464	323	23,4	0,8	679	112,4	1,0	529	196,1	0,9
465	14	1,0	0,0	15	2,6	0,1	18	6,6	0,1
466	3	0,2	0,0	-	-	-	-	-	-
47	277	19,9	0,6	415	68,5	2,2	284	99,2	3,1
48	919	66,9	2,2	1 429	231,8	7,9	996	354,4	11,6
481	211	15,7	0,6	353	58,1	2,2	315	113,4	4,3
483	279	20,0	0,7	548	90,4	3,1	398	140,8	4,5
49	78	5,6	0,2	104	16,4	0,6	66	23,0	0,8

Umsatzsteuer nach 15 Umsatzgrößenklassen

pflichtige mit einem Gesamtumsatz von			1 Mill.DM bis unter 2 Mill.DM			2 Mill.DM bis unter 5 Mill.DM			Gewerbe- kenn- ziffer
500 000 DM bis unter 1 Mill.DM			1 Mill.DM bis unter 2 Mill.DM			2 Mill.DM bis unter 5 Mill.DM			
Steuer- pflichtige	Gesamt- umsatz	Steuer	Steuer- pflichtige	Gesamt- umsatz	Steuer	Steuer- pflichtige	Gesamt- umsatz	Steuer	
Anzahl	Mill.DM		Anzahl	Mill.DM		Anzahl	Mill.DM		
55 915	38 970,8	1 021,8	31 113	43 457,6	1 050,1	20 070	61 318,7	1 397,5	0 - 9
294	206,4	4,0	122	163,7	2,7	45	129,7	1,7	0
23 965	16 787,8	568,3	14 224	19 937,1	642,6	9 969	30 734,1	948,1	1 - 5
1 386	973,5	32,2	930	1 309,7	38,4	613	1 869,2	53,5	1
11	7,9	0,3	9	12,2	0,4	11	31,6	1,1	11
-	-	-	-	-	-	3	11,9	0,4	12
-	-	-	-	-	-	3	6,7	0,2	13
22	16,0	0,5	18	28,9	1,0	3	8,4	0,3	14
1 178	824,4	31,0	737	1 028,2	36,2	462	1 392,9	49,0	15
7	5,2	0,0	4	6,2	0,0	9	27,7	0,0	17
168	120,0	0,4	162	234,2	0,8	114	365,0	1,7	18
4 945	3 500,2	115,2	3 386	4 768,0	152,4	2 700	8 382,7	261,1	2
179	129,1	4,7	187	264,7	9,5	184	572,6	20,5	21
115	79,0	2,7	58	82,9	2,6	74	235,3	6,8	22
537	378,1	14,4	384	537,7	20,0	213	641,4	23,4	23
1 014	724,4	22,8	830	1 186,1	34,9	808	2 518,7	73,9	24
44	32,3	0,8	20	28,2	0,7	25	76,0	1,4	25
773	535,7	16,6	361	502,7	14,9	186	577,4	17,4	26
17	11,7	0,4	15	21,0	0,7	18	58,1	1,9	261
31	22,3	0,7	21	33,3	1,1	20	68,3	2,0	262
80	55,6	2,1	42	58,7	2,0	27	83,8	2,9	263
488	346,0	11,1	350	500,4	15,7	334	1 054,7	32,5	27
382	276,1	8,6	311	449,3	14,0	319	1 012,4	31,1	271
274	192,5	5,1	192	272,8	7,0	142	434,7	10,8	28
56	40,4	1,1	41	60,0	1,6	43	132,7	3,4	287
1 521	1 083,0	37,1	1 004	1 392,7	46,9	734	2 271,9	74,5	29
343	248,2	8,9	223	313,9	11,1	184	555,9	19,3	291
265	193,0	6,9	230	320,9	11,3	195	624,5	22,1	293
11 753	8 203,8	262,9	6 983	9 830,9	297,0	5 152	16 008,0	463,1	3/4
535	383,1	11,8	464	655,3	19,4	372	1 163,1	34,3	31/32
181	131,8	4,5	130	181,8	5,9	95	300,2	9,9	34
121	84,8	2,1	87	122,4	3,4	53	164,7	4,5	35
155	109,7	3,3	144	208,0	6,9	112	355,4	10,9	36
53	37,9	1,2	53	78,8	2,7	56	172,2	5,5	361
102	71,8	2,1	91	129,2	4,2	56	183,2	5,4	365
655	456,5	15,7	311	424,9	13,5	163	511,8	13,7	37
1 413	988,5	37,1	741	1 035,5	38,0	477	1 452,4	52,1	38
402	269,6	10,5	118	158,0	6,2	14	39,3	1,5	3811
458	334,4	13,0	336	479,5	18,3	277	852,3	32,1	382
89	61,0	2,3	59	78,9	2,9	38	118,0	4,1	383
975	686,0	24,8	602	842,3	30,2	492	1 519,4	53,0	39
37	27,1	0,9	34	50,2	1,9	56	181,8	6,6	391
20	14,2	0,4	16	23,1	0,8	28	89,7	3,1	393
270	192,3	6,8	166	230,4	7,8	161	499,4	16,7	395
648	452,4	16,6	386	538,7	19,7	247	748,5	26,6	397
481	339,3	12,5	334	472,5	17,1	275	858,2	31,4	41
70	50,3	1,8	52	75,2	2,7	60	181,9	6,5	411
201	141,3	4,9	126	173,3	6,0	80	237,4	7,9	413
162	116,2	4,6	133	192,9	7,4	125	403,1	15,7	4171
911	654,6	22,0	739	1 059,6	35,3	654	2 059,7	68,7	42
14	10,6	0,4	15	25,3	1,1	27	94,0	4,2	4201
54	38,4	1,2	53	76,6	2,2	68	221,8	6,3	423
246	177,2	6,0	226	326,0	10,8	255	816,6	27,8	424
334	240,8	8,6	250	356,2	12,7	173	531,9	18,2	425
964	680,7	23,2	694	986,6	32,1	560	1 746,4	56,8	43
542	382,0	12,9	437	616,9	19,5	343	1 082,8	33,9	431
154	112,6	4,0	111	161,0	5,8	95	296,2	10,9	432
46	33,2	1,1	29	39,2	1,3	19	56,5	1,8	433
271	186,6	5,3	157	215,0	6,3	93	287,0	7,3	44
1 140	785,6	16,1	537	753,6	15,0	384	1 181,6	22,6	45
437	305,3	3,0	221	307,2	3,1	173	527,6	6,2	451
338	221,1	5,7	52	68,8	1,6	15	38,4	0,9	4564
103	68,9	2,3	25	35,3	1,3	5	14,1	0,4	4567
67	47,4	1,5	75	108,4	3,6	38	115,9	3,8	458
2 873	1 956,1	59,7	1 230	1 715,7	34,4	802	2 482,0	33,0	46
45	32,3	1,1	85	124,0	4,5	98	315,8	10,9	4611
2 117	1 416,6	53,1	558	748,0	26,1	170	481,3	16,0	4614
144	94,1	3,6	20	26,4	1,0	3	7,4	0,3	4617
514	374,5	1,4	520	749,2	2,0	490	1 550,9	3,9	464
10	7,3	0,1	4	5,2	0,1	13	37,4	0,6	465
-	-	-	-	-	-	-	-	-	466
253	179,7	5,7	185	264,0	8,5	148	470,9	15,1	47
765	538,8	17,7	586	833,2	28,7	430	1 320,9	45,1	48
308	220,1	8,3	294	420,2	15,9	218	676,3	25,1	481
275	190,4	5,9	170	238,3	7,6	118	367,6	11,1	483
60	42,2	1,4	42	60,5	2,2	42	134,3	4,7	49

noch: 4. Steuerpflichtige, Gesamtumsatz und

Gewerbe- kenn- nummer	Steuer								
	5 Mill.DM bis unter 10 Mill.DM			10 Mill.DM bis unter 25 Mill.DM			25 Mill.DM bis unter 50 Mill.DM		
	Steuer- pflichtige	Gesamt- umsatz	Steuer	Steuer- pflichtige	Gesamt- umsatz	Steuer	Steuer- pflichtige	Gesamt- umsatz	Steuer
	Anzahl	Mill.DM		Anzahl	Mill.DM		Anzahl	Mill.DM	
0 - 9	6 570	45 687,3	1 033,7	3 591	54 288,4	1 222,2	1 065	36 870,9	804,0
0	25	181,0	2,2	9	147,7	1,5	3	117,8	1,8
1 - 5	3 541	24 737,9	753,3	2 084	31 758,9	934,9	658	23 004,8	641,7 ⁺
1	193	1 339,9	31,5	124	1 997,8	37,0	59	2 113,1	30,9 ⁺
11	4	28,6	1,0	4	73,9	2,9 ⁺	6	265,1	6,6 ⁺
12	3	21,4	0,8	4	44,8	1,7 ⁺	3	80,8	1,4 ⁺
13	-	-	-	4	63,8	0,9 ⁺	-	-	-
14	-	-	-	-	-	-	-	-	-
15	7	46,6	1,2 ⁺	-	-	-	-	-	-
17	113	763,0	27,4	52	803,2	28,2	15	513,6	18,6
18	12	90,5	0,0	23	394,6	0,2	12	401,5	0,2
19	54	389,8	1,1	37	617,5	2,9	23	852,1	3,9
2	1 118	7 894,3	237,9	761	11 660,1	340,0	234	8 132,0	231,0
21	91	647,5	23,2	81	1 229,3	43,1	29	991,8	34,4
22	24	173,1	4,0	32	532,2	11,3	17	611,1	13,9
23	75	529,8	19,0	46	709,5	24,7	9	300,1	10,3
24	377	2 713,7	73,5	232	3 598,7	92,1	89	3 077,1	81,7
25	19	131,9	1,8	11	176,0	0,9	5	150,8	0,1
26	58	392,6	11,9	40	623,7	19,4	16	586,5	18,3
261	6	41,0	1,1	7	109,8	3,5	-	-	-
262	11	75,3	2,4	14	229,3	6,9 ⁺	8	278,4	9,3 ⁺
263	14	100,0	3,5	11	143,8	4,3 ⁺	-	-	-
27	127	904,1	27,1	130	1 998,3	60,7	30	1 033,7	31,5
271	122	801,7	23,9 ⁺	130	1 998,3	60,7 ⁺	30	1 033,7	31,5
28	55	371,2	9,0	33	502,0	11,8	4	125,5	2,7
287	16	108,9	2,9	7	100,6	2,5 ⁺	4	125,5	2,9 ⁺
29	292	2 030,5	68,4	156	2 290,7	76,0	35	1 255,3	38,0
291	84	586,3	20,6	40	596,3	20,4	9	315,3	10,1 ⁺
293	82	584,6	20,3	52	759,6	26,0	13	476,1	15,7
3/4	1 907	13 315,6	401,3	1 103	16 755,3	506,9	341	11 907,6	348,9
31/32	159	1 081,8	32,1	106	1 684,1	49,0	41	1 428,2	42,9 ⁺
34	32	231,0	7,0	13	183,9	6,2	4	137,9	4,3
35	38	267,0	8,2	25	392,0	12,6	10	362,1	11,2
36	56	408,5	12,6	27	384,9	12,7	12	418,2	12,7
361	28	205,0	5,7	15	230,2	7,7	6	187,5	5,4 ⁺
365	28	203,5	6,9	12	154,7	5,0	6	230,7	7,1 ⁺
37	47	328,0	8,6	25	341,9	6,5	13	445,2	10,9 ⁺
38	116	800,4	28,4	53	752,0	26,2	7	273,2	10,4
3811	-	-	-	-	-	-	-	-	-
382	69	478,7	17,4	33	467,3	16,5	3	126,8	4,8
383	16	111,7	4,0	7	101,8	3,8	4	146,4	5,5
39	184	1 285,9	47,0	129	1 936,0	68,6	30	1 017,6	36,1
391	30	227,0	8,1	44	658,0	23,9	12	387,6	14,8 ⁺
392	8	59,4	2,2	7	158,1	5,1 ⁺	-	-	-
395	62	430,2	15,9	36	505,3	16,9	9	317,6	9,3 ⁺
397	84	569,3	20,7	42	614,6	22,7 ⁺	9	312,4	11,6 ⁺
41	79	551,5	20,9	48	704,4	25,5	6	204,8	7,7 ⁺
411	25	173,4	6,5 ⁺	20	304,6	10,8	-	-	-
413	11	79,2	2,8	11	171,6	5,7 ⁺	-	-	-
4171	43	298,9	11,6	17	228,2	9,1	6	204,8	7,7 ⁺
42	365	2 550,2	89,5	237	3 691,9	128,8	64	2 244,3	77,8
4201	39	286,9	12,7	46	741,8	30,5	20	712,0	30,0
423	57	408,3	14,0	46	762,9	27,7	14	493,3	15,4
424	136	946,0	33,0	80	1 189,2	39,5	17	585,9	19,1
425	77	515,6	17,4	32	469,6	17,0	4	144,3	4,2 ⁺
43	163	1 112,5	34,7	71	1 078,3	34,6	16	470,0	15,9 ⁺
431	105	710,5	22,0	47	487,6	14,1 ⁺	16	470,0	15,9 ⁺
432	30	218,6	7,9	9	194,9	6,7 ⁺	-	-	-
433	3	18,9	0,7	3	49,7	1,8	-	-	-
44	20	151,0	4,2	5	70,7	2,0	4	163,3	3,7
45	157	1 137,9	23,7	87	1 324,6	27,5	34	1 190,9	27,6
451	52	367,4	10,5 ⁺	28	444,9	5,0 ⁺	11	363,1	4,5 ⁺
4564	3	16,3	0,3 ⁺	-	-	-	-	-	-
4567	-	-	-	-	-	-	-	-	-
458	39	278,2	8,8	26	392,9	13,2	8	282,8	10,3
46	247	1 733,4	26,8	148	2 228,3	38,6	55	1 959,3	35,2 ⁺
4611	53	392,2	14,0	34	483,2	16,4	12	445,6	14,1 ⁺
4614	24	159,5	4,4 ⁺	10	168,1	3,2 ⁺	-	-	-
4617	3	16,5	0,6 ⁺	-	-	-	-	-	-
464	140	959,7	2,6	64	937,3	2,4	21	713,1	2,1
465	9	60,6	1,6 ⁺	7	117,0	2,0	9	338,7	6,5 ⁺
466	14	104,3	3,2 ⁺	24	360,0	11,7 ⁺	13	461,9	12,5 ⁺
47	55	378,8	12,4	32	488,6	15,8	10	361,4	11,2
48	168	1 152,9	40,0	85	1 330,4	46,0	27	921,4	31,1
481	94	653,0	23,6	60	927,4	34,7	18	658,5	23,4
483	40	268,4	9,1	14	223,9	6,6	5	157,6	4,6
49	21	144,9	5,3	12	163,4	6,3	8	309,8	10,2

Umsatzsteuer nach 15 Umsatzgrößenklassen

50 Mill.DM bis unter 100 Mill.DM			100 Mill.DM bis unter 250 Mill.DM			250 Mill.DM und mehr			Gewerbe- kenn- ziffer
Steuer- pflichtige	Gesamt- umsatz	Steuer	Steuer- pflichtige	Gesamt- umsatz	Steuer	Steuer- pflichtige	Gesamt- umsatz	Steuer	
Anzahl	Mill.DM		Anzahl	Mill.DM		Anzahl	Mill.DM		
489	33 697,4	699,0	272	40 848,2	775,8	169	138 642,2	2 544,0	0 - 9
.	.	++)	3	586,1	10,1 ⁺	.	.	++)	0
307	21 128,6	560,3 ⁺	174	26 434,6	671,1	113	90 292,7	2 149,2	1 - 5
43	3 065,4	49,2 ⁺	36	5 501,0	95,1 ⁺	26	14 687,1	281,6 ⁺	1
3	173,9	7,9 ⁺	7	831,0	31,2 ⁺	10	7 507,1	152,1 ⁺	11
.	3	1 042,8	39,2 ⁺	12
3	289,6	4,8 ⁺	13
3	280,2	11,0 ⁺	4	730,2	10,6 ⁺	.	.	++)	14
3	157,1	5,3 ⁺	.	.	.	3	1 624,4	32,6 ⁺	15
4	276,9	9,4	6	1 142,5	37,2 ⁺	.	.	++)	17
7	475,6	0,2	4	832,6	0,1 ⁺	.	.	++)	18
20	1 412,1	11,4	15	1 964,7	15,4 ⁺	10	4 512,9	57,7 ⁺	19
114	7 884,2	214,3	59	9 271,7	233,1 ⁺	55	49 048,5	1 269,9 ⁺	2
16	1 098,8	37,8	9	1 320,7	41,7 ⁺	17	19 176,5	579,2 ⁺	21
6	379,4	8,8	4	640,7	15,8 ⁺	5	2 133,3	42,3 ⁺	22
7	434,7	12,3	.	.	.	3	1 093,4	20,0 ⁺	23
35	2 527,0	63,7	16	2 271,6	51,6 ⁺	9	6 080,4	170,7 ⁺	24
3	199,7	0,1	5	849,0	1,2 ⁺	3	914,0	1,3 ⁺	25
14	1 025,3	29,2	8	1 393,5	43,6	7	9 946,7	208,5	26
8	529,0	13,6 ⁺	5	890,8	26,7 ⁺	7	9 946,7	208,5	261
3	257,8	6,6 ⁺	3	502,7	16,8 ⁺	.	.	.	262
3	238,5	9,0 ⁺	263
20	1 301,8	35,3 ⁺	11	1 925,5	54,6 ⁺	11	9 696,2	247,8	27
20	1 301,8	35,3 ⁺	11	1 925,5	54,6 ⁺	11	9 696,2	247,8 ⁺	271
4	311,7	7,4 ⁺	3	461,2	9,3 ⁺	.	.	.	28
.	.	++)	287
9	605,7	19,7 ⁺	3	409,5	15,3 ⁺	.	.	.	29
.	.	++)	291
5	309,8	9,5 ⁺	3	409,5	15,3 ⁺	.	.	.	293
142	9 630,8	278,5 ⁺	72	10 630,6	303,6 ⁺	32	26 557,1	597,7 ⁺	3/4
32	1 965,7	50,8 ⁺	19	2 695,2	67,1 ⁺	13	16 594,9	298,2 ⁺	31/32
3	262,3	7,2 ⁺	34
6	335,9	10,6	4	599,8	20,7 ⁺	3	1 018,8	35,4 ⁺	35
6	335,8	10,5 ⁺	4	621,2	20,9	.	.	.	36
.	.	++)	361
.	365
.	37
.	38
.	3811
.	382
14	920,5	30,8	3	437,9	10,4 ⁺	3	1 197,7	42,0 ⁺	383
10	585,2	20,1 ⁺	.	.	++)	3	1 197,7	42,0 ⁺	39
.	.	++)	391
4	335,2	10,6 ⁺	3	437,9	10,4 ⁺	.	.	.	393
5	496,7	18,0 ⁺	4	556,9	17,3 ⁺	.	.	.	395
.	.	++)	4	556,9	17,3 ⁺	.	.	.	397
5	496,7	18,0 ⁺	.	.	++)	.	.	.	41
32	2 185,2	67,9	7	884,9	32,8 ⁺	3	1 033,0	26,7 ⁺	411
11	851,5	32,8 ⁺	.	.	++)	.	.	.	413
7	446,9	14,9 ⁺	3	413,8	16,7 ⁺	.	.	.	4171
4	240,2	4,8 ⁺	4	471,1	15,9 ⁺	.	.	.	42
3	194,1	6,7 ⁺	3	419,7	15,3 ⁺	.	.	.	4201
.	.	++)	3	419,7	15,3 ⁺	.	.	.	423
.	424
.	425
12	789,7	18,2	9	1 275,2	38,8 ⁺	3	1 110,9	20,3 ⁺	43
6	405,7	6,4	.	.	++)	3	1 110,9	20,3 ⁺	431
.	432
3	198,5	7,4 ⁺	3	391,5	12,7 ⁺	.	.	.	433
12	854,3	12,1 ⁺	9	1 588,0	28,0 ⁺	3	2 030,4	41,6 ⁺	44
3	221,3	7,7 ⁺	.	.	++)	.	.	.	45
.	451
3	239,5	0,6	5	764,4	3,8 ⁺	.	.	.	4564
6	393,5	3,8 ⁺	4	823,6	24,2 ⁺	3	2 030,4	41,8 ⁺	4567
.	458
3	234,1	8,9	4	640,5	24,8	.	.	.	46
18	1 229,8	44,1	3	369,4	13,0	.	.	.	4611
10	606,8	21,6 ⁺	3	369,4	13,0 ⁺	.	.	.	4614
5	356,7	13,6 ⁺	4617
5	356,6	9,9	3	541,9	14,6	4	3 571,4	131,5	464
									465
									466

Gewerbe- kenn- ziffer	Wirtschaftsgliederung 1)	Steuer					
		Insgesamt			8 000 DM bis unter 10 000 DM 2)		
		Steuer- pflichtige	Gesamt- umsatz	Steuer	Steuer- pflichtige	Gesamt- umsatz	Steuer
		Anzahl	Mill. DM		Anzahl	Mill. DM	
	noch: Produzierendes Gewerbe						
5	Bau-, Ausbau- und Bauhilfsgewerbe	160 110	31 644,2	1 190,1	3 930	35,6	0,3
51	Hoch-, Tief- und Ingenieurbau	53 893	21 729,7	824,7	1 045	9,4	0,1
	darunter:						
5101	Allgemeiner Hoch-, Tief- und Ingenieurbau	4 913	5 634,7	215,9	28	0,3	0,0
513	Hoch- und Ingenieurbau	24 651	8 903,0	343,1	304	2,7	0,0
55	Zimmer- und Dachdecker-	16 700	1 785,2	66,8	345	3,1	0,0
56	Bauinstallation	32 530	3 805,7	142,8	536	4,8	0,0
57	Ausbau- und Bauhilfsgewerbe	52 609	4 137,5	149,7	1 984	18,0	0,1
59	Bauhilfsgewerbe	4 378	186,1	6,1	20	0,2	0,0
61, 62/63 (ohne 637, 638)	Großhandel	134 824	146 765,3	1 191,0	1 767	16,0	0,1
61	Ein- und Ausfuhrhandel	4 334	16 763,1	33,0	46	0,4	0,0
610	Kombinationen innerhalb der Gruppe	1 094	2 272,0	3,9	14	0,1	0,0
611	Einfuhrhandel	1 621	10 293,2	23,1	12	0,1	0,0
614	Ausfuhrhandel	881	2 272,2	CR 0,1	3	0,0	0,0
617	Gemeinsamer Ein- und Ausfuhrhandel	738	1 925,8	6,1	17	0,2	0,0
6201	Allgemeiner Binnengroßhandel	1 928	3 871,0	37,1	30	0,3	0,0
	Binnengroßhandel mit:						
622	Vieh und Geflügel (lebend)	10 631	2 661,7	34,0	210	1,9	0,0
623	Getreide, Saaten, Futter- und Drogen	7 652	15 431,2	43,4	51	0,5	0,0
6231	Getreide, Saaten und Futtermittel	7 076	11 350,0	41,5	43	0,4	0,0
6235	Drogen	576	2 081,1	1,9	14	0,1	0,0
624	Nahrungs- und Genussmittel	35 824	28 481,7	313,2	259	2,3	0,0
6241	Nahrungs- und Genussmittel	14 249	14 345,9	153,5	113	1,0	0,0
6243	Molkereierzeugnisse und Eier	2 487	2 232,4	23,7	10	0,1	0,0
6245	Fischen und Fischwaren	681	713,5	2,1	5	0,0	0,0
6246	Obst, Gemüse, Süßfrüchte und Blumen	5 255	3 382,6	31,7	33	0,3	0,0
6247	Wein, Spirituosen und alkoholfreie Getränke	8 668	3 009,3	51,4	83	0,8	0,0
6248	Tabak (ohne Tabakwaren)	151	101,1	1,1	-	-	-
6249	Tabakwaren	4 333	4 097,0	49,6	15	0,1	0,0
625	Rohtoff- u. Halb- der Eisen- u. Metallwirtschaft	1 478	14 283,8	40,0	6	0,1	0,0
6251	Eisen- und NE-Metallwaren	101	1 109,4	1,0	-	-	-
6254	Roheisen, Edelmetall, Trägern, Bleichen usw.	1 102	10 831,7	27,6	3	0,0	0,0
6257	NE-Metallen und NE-Metallhalbfabrikaten	275	2 342,8	11,4	3	0,0	0,0
626	Rohtoff- u. Halb- der Kohlen- u. Mineralölwirtschaft	4 075	18 278,6	47,7	30	0,3	0,0
6261	Steinkohlen, Braunkohlen und Briketts	2 637	11 930,5	24,6	14	0,1	0,0
6265	Mineralöl und Mineralölserzeugnissen	1 438	6 348,1	23,1	16	0,1	0,0
627	Rohtoff- u. Halb- der Bau-, Holz- u. Papierwirtschaft	11 459	8 617,7	113,4	109	1,0	0,0
6271	Steinen, Erden und Baumaterial	5 568	5 022,1	69,8	40	0,3	0,0
6273	Flachglas	259	350,7	6,6	-	-	-
6275	Holz und Holzhalbwaren	4 244	2 395,8	26,8	48	0,4	0,0
6277	Papier und Pappen	1 388	849,2	10,3	21	0,2	0,0
628	Rohtoff- und Halb- der Textil- und Lederwirtschaft	2 158	1 242,1	10,8	29	0,3	0,0
6281	rohen und bearbeiteten Spinnstoffen	353	420,9	1,9	4	0,0	0,0
6284	Häuten und Fellen	631	428,8	3,9	8	0,1	0,0
6287	Leder und Schuhmacherbedarf	1 174	392,4	5,0	17	0,2	0,0
631	sonstigen Rohstoffen und Halbwaren	10 023	5 108,0	41,7	480	4,3	0,0
6311	technischen Chemikalien, Drogen und Kunststoffe	1 074	2 470,3	26,8	27	0,2	0,0
6314	Lumpen und Abfällen	1 567	283,1	2,3	78	0,7	0,0
6317	Schrott, Metalleisen, Almetallen und Abbruchmaterial	5 924	2 095,1	9,6	363	3,3	0,0
6319	sonstigen Rohstoffen und Halbwaren	658	259,5	3,0	12	0,1	0,0
632	Fertigwaren der metallverarbeitenden Industrie	9 743	10 582,1	161,6	69	0,6	0,0
6321	Maschinen	7 413	8 672,5	138,8	51	0,5	0,0
6323	Fleischereimaschinen und Fleischereibedarf	1 379	587,9	7,9	12	0,1	0,0
6325	Brauereimaschinen, Brauerei- und Kellereibedarf usw.	401	157,7	2,3	3	0,0	0,0
6327	Artikel für die Gas- und Wasserinstallation	550	1 164,0	12,7	3	0,0	0,0
633	sonstigen Fertigwaren (überwiegend Produktionsmittel)	3 253	1 789,9	26,6	33	0,3	0,0
6331	Lacken, Farben, Anstrichbedarf, Linoleum, Tapeten	1 498	767,0	13,6	15	0,1	0,0
6334	techn. Bedarfsmaterialien u. Ausrüstungsgegenst. f. Schiffe	1 334	774,4	3,4	8	0,1	0,0
6337	Polster- und Sattlerbedarf	421	248,5	3,6	10	0,1	0,0
634	Fertige d. metallverarb. Industrie (überw. Verbrauchsgüter) ..	14 748	10 457,0	135,0	142	1,3	0,0
6341	Eisen-, Stahl-, Blech- und Metallwaren	5 435	4 112,2	47,7	63	0,6	0,0
6343	Fahrrädern, Fahrrad- und Kraftfahrzeuteilen	1 600	1 440,3	21,3	13	0,1	0,0
6345	Beleuchtungsgegenst., Rundfunkgeräten u. Musikwaren usw. ..	3 608	3 852,3	53,2	41	0,4	0,0
6347	Edelmetall- (ohne Uhren), opt. u. feinmech. Artikeln	1 544	779,2	9,1	21	0,2	0,0
6349	Uhren und Uhrenbestandteilen	561	273,0	3,6	4	0,0	0,0
635	Rauchwaren, Textilien und Bekleidungsgegenständen	6 804	4 492,7	65,9	100	0,9	0,0
6351	Rauchwaren (nicht Tabakwaren)	280	111,2	2,0	3	0,0	0,0
6353	Textilien u. verwandte Waren, Schneiderbedarfsmaterialien ..	5 177	3 134,5	46,4	79	0,7	0,0
6354	Textilien und Laufwaren	203	138,7	2,2	3	0,0	0,0
6356	Bekleidungsgegenständen	833	802,5	11,3	12	0,1	0,0
6357	Schuhen	311	305,3	4,1	3	0,0	0,0
636	sonstigen Fertigwaren (überwiegend Verbrauchsgüter)	12 714	6 704,6	87,5	173	1,6	0,0
6361	Glaswaren und keramischen Erzeugnissen	770	504,6	7,3	12	0,1	0,0
6362	Holz-, Korb-, Flecht-, Schnitz- und Bürstenwaren	1 505	658,0	10,7	23	0,2	0,0
6363	pharm. u. kosm. Art., Laborat., Krankenpf., Friseurbedarf ..	2 830	2 238,6	24,8	44	0,4	0,0
6364	Papier- u. Schreibwaren, Schul- u. Bürobedarfsmaterialien ..	3 510	1 170,5	15,4	47	0,4	0,0
6365	Büchern, Zeitschriften und Zeitungen	917	944,2	14,6	9	0,1	0,0
6366	Galanterie-, Leder-, Spiel- und Kurzwaren	1 525	582,5	7,4	24	0,2	0,0
6367	Blumenbinderei- und soziologischer Bedarf	601	159,1	2,0	3	0,0	0,0
6369	sonstigen Fertigwaren (soweit n.enth. in 6321-6367)	1 056	447,1	5,2	11	0,1	0,0
64	Einzelhandel	440 504	76 637,6	2 569,7	10 530	95,5	0,7
641	Einzelhandel	25 916	13 646,5	501,1	317	2,9	0,0
6411/13	Warenhäuser u. Kaufhäuser, Klein- u. Serienpreisgeschäfte ..	157	6 233,4	237,8	-	-	-
6415	Konsumgenossenschaften	352	2 881,5	101,2	-	-	-
6417	Gemischwarengeschäfte	24 469	2 514,3	87,1	311	2,8	0,0
6418	Versandhandels-geschäfte	25	1 868,1	70,0	-	-	-
6419	Reformwarengeschäfte	915	149,2	5,0	6	0,0	0,0
	Einzelhandel mit:						
642	Nahrungs- u. Genussmitteln u. verwandten Waren	202 287	24 016,1	801,0	3 995	36,3	0,3
6421	Nahrungs- und Genussmitteln (soweit n.enth. in 6422-6428) ...	120 252	16 584,1	567,9	1 301	11,8	0,1
6422	Kartoffeln, Obst, Gemüse, Süßfrüchte	22 757	1 617,1	55,0	664	6,0	0,0
6423	Fischen und Fischwaren	3 452	300,5	10,6	65	0,6	0,0
6424	Wild und Geflügel	806	80,7	2,7	36	0,3	0,0
6425	Milch und Milcherzeugnissen	19 114	2 543,5	71,3	115	1,0	0,0
6426	Schokolade, Süßwaren, Speiseeis	4 816	367,6	12,6	121	1,1	0,0
6427	Wein, Spirituosen, alkoholfreie Getränke	11 933	733,6	21,7	1 231	11,2	0,1
6428	Tabakwaren	18 984	1 777,9	59,0	367	3,3	0,0
6429	Roheisen	173	11,2	0,2	1	0,0	0,0
643	Bekleidung, Wasche, Schuhe, Sportartikeln u.ä.	67 074	13 608,3	500,0	2 729	24,7	0,2
6431	Textilwaren aller Art (soweit n.enth. in 6432-6437)	31 115	5 054,2	185,6	1 526	13,8	0,1
6432	Schnittwaren (Meterware)	4 710	981,1	37,2	174	1,6	0,0

1), 2), 3) s. Anmerkungen auf Seite 50.- 6) Nur solche mit warenhausähnlichem Sortiment.

Umsatzsteuer nach 15 Umsatzgrößenklassen

pflichtige mit einem Gesamtumsatz von									Gewerbe- kenn- ziffer
10 000 DM bis unter 20 000 DM			20 000 DM bis unter 50 000 DM			nachrichtlich: 50 000 DM bis unter 80 000 DM 3)			
Steuer- pflichtige	Gesamt- umsatz	Steuer	Steuer- pflichtige	Gesamt- umsatz	Steuer	Steuer- pflichtige	Gesamt- umsatz	Steuer	
Anzahl	Mill. DM		Anzahl	Mill. DM		Anzahl	Mill. DM		
22 268	331,7	6,3	46 484	1 546,5	48,0	96 894	3 459,6	109,6	5
5 965	88,6	1,4	10 978	367,2	11,4	24 733	897,6	28,4	51
175	2,7	0,1	389	13,5	0,4	949	39,6	1,3	5101
1 524	22,5	0,5	3 790	129,8	4,2	8 616	349,0	11,7	513
2 111	31,6	0,7	4 480	152,1	4,7	9 919	378,6	12,3	55
3 048	45,6	0,9	8 177	282,9	8,8	18 091	741,2	24,3	56
11 002	163,7	3,3	18 915	615,6	19,0	39 899	1 302,1	40,3	57
142	2,2	0,1	3 934	128,6	3,9	4 252	139,9	4,3	59
8 754	129,1	1,4	17 597	594,9	8,3	40 709	1 550,4	21,5	61, 62/63 (ohne 637, 638)
190	2,8	0,0	400	13,5	0,1	877	31,9	0,3	61
70	1,0	0,0	129	4,4	0,0	284	10,0	0,1	610
43	0,6	0,0	117	3,9	0,0	247	9,2	0,1	611
44	0,7	0,0	77	2,6	0,0	182	7,0	0,1	614
35	0,5	0,0	77	2,6	0,0	164	5,6	0,1	617
117	1,7	0,0	258	8,6	0,1	569	21,0	0,3	6201
1 056	15,6	0,2	2 177	73,4	0,9	5 029	192,9	2,5	622
278	4,2	0,0	778	26,6	0,2	1 705	69,9	0,6	623
238	3,6	0,0	700	24,0	0,2	1 509	62,1	0,6	6231
40	0,6	0,0	78	2,6	0,0	194	7,8	0,0	6235
1 427	21,2	0,2	3 550	121,5	1,8	8 115	331,2	4,7	624
558	8,3	0,1	1 438	49,6	0,7	3 287	135,1	1,7	6241
67	1,0	0,0	165	5,7	0,1	406	17,4	0,3	6243
30	0,5	0,0	76	2,5	0,0	161	6,2	0,1	6245
225	3,4	0,0	520	17,6	0,2	1 191	47,8	0,6	6246
468	7,0	0,1	1 196	40,9	0,7	2 679	108,9	1,9	6247
3	0,0	0,0	15	0,5	0,0	25	0,9	0,0	6248
76	1,1	0,0	140	4,7	0,1	366	14,8	0,2	6249
41	0,6	0,0	87	2,9	0,0	203	8,0	0,1	625
7	0,1	0,0	9	0,3	0,0	25	1,0	0,0	6251
24	0,4	0,0	51	1,7	0,0	112	4,3	0,1	6254
10	0,2	0,0	27	0,9	0,0	66	2,7	0,0	6257
141	2,0	0,0	397	13,8	0,2	868	35,6	0,5	626
68	1,0	0,0	214	7,4	0,1	474	20,1	0,3	6261
73	1,1	0,0	183	6,4	0,1	394	15,5	0,2	6265
583	8,7	0,1	1 347	45,7	0,8	2 989	116,4	2,1	627
235	3,6	0,1	570	19,3	0,4	1 265	50,1	1,0	6271
8	0,1	0,0	16	0,6	0,0	40	1,7	0,0	6273
267	4,0	0,0	582	19,8	0,4	1 257	47,4	0,8	6275
73	1,1	0,0	179	6,0	0,1	427	17,2	0,2	6277
139	2,1	0,0	348	11,8	0,2	761	30,1	0,4	628
22	0,3	0,0	45	1,5	0,0	104	4,0	0,1	6281
37	0,6	0,0	83	2,8	0,0	192	7,6	0,1	6284
80	1,2	0,0	220	7,5	0,1	465	18,5	0,2	6287
2 135	30,7	0,4	2 251	71,7	1,2	5 345	168,8	2,3	631
153	2,3	0,0	321	10,6	0,1	693	25,3	0,3	6311
387	5,5	0,1	398	12,8	0,2	1 049	30,8	0,5	6314
1 544	22,1	0,3	1 435	45,0	0,8	3 875	104,1	1,6	6317
51	0,7	0,0	97	3,3	0,0	228	8,7	0,1	6319
462	6,9	0,1	1 089	37,6	0,6	2 518	103,0	1,7	632
336	5,0	0,0	825	28,6	0,5	1 864	75,9	1,3	6321
88	1,3	0,0	159	5,4	0,1	433	18,0	0,3	6323
17	0,3	0,0	58	2,0	0,0	112	4,5	0,1	6325
21	0,3	0,0	47	1,6	0,0	109	4,5	0,1	6327
173	2,5	0,0	366	12,6	0,2	865	34,0	0,5	633
61	0,9	0,0	130	4,5	0,1	340	14,1	0,2	6331
91	1,3	0,0	175	6,0	0,1	392	15,1	0,2	6334
21	0,3	0,0	61	2,0	0,0	131	4,8	0,1	6337
629	9,4	0,1	1 464	50,1	0,6	3 398	136,2	1,9	634
293	4,4	0,0	667	22,8	0,3	1 565	62,6	0,9	6341
49	0,7	0,0	144	4,9	0,1	330	13,9	0,2	6343
157	2,3	0,0	369	12,6	0,2	849	33,5	0,5	6345
97	1,5	0,0	206	7,2	0,1	488	19,7	0,2	6347
33	0,5	0,0	78	2,6	0,0	166	6,4	0,1	6349
494	7,4	0,1	1 052	35,7	0,5	2 379	91,0	1,3	635
11	0,2	0,0	35	1,2	0,0	77	3,2	0,0	6351
390	5,9	0,1	852	28,8	0,4	1 885	71,4	1,1	6353
14	0,2	0,0	31	1,1	0,0	70	2,7	0,0	6354
62	0,9	0,0	104	3,6	0,1	270	10,6	0,1	6356
17	0,2	0,0	30	1,0	0,0	79	3,1	0,0	6357
889	13,2	0,1	2 033	69,5	0,8	4 592	180,6	2,2	636
53	0,8	0,0	111	3,9	0,1	259	10,2	0,1	6361
103	1,5	0,0	246	8,7	0,1	542	21,5	0,3	6362
194	2,9	0,0	419	14,1	0,2	962	36,9	0,4	6363
223	3,3	0,0	582	19,9	0,2	1 301	52,6	0,6	6364
64	0,9	0,0	151	5,1	0,1	316	11,9	0,2	6365
123	1,8	0,0	246	8,2	0,1	585	22,6	0,3	6366
39	0,6	0,0	91	3,2	0,0	208	8,6	0,1	6367
90	1,3	0,0	187	6,5	0,1	419	16,2	0,2	6369
51 421	760,4	14,1	109 472	3 726,3	107,9	249 779	9 626,6	286,3	64
2 065	31,2	0,6	6 413	222,4	6,4	14 034	596,0	18,0	641
12	0,2	0,0	25	0,9	0,0	44	1,5	0,0	6411/13
2 021	30,5	0,6	6 279	217,6	6,2	13 708	581,1	17,8	6415
32	0,4	0,0	109	3,9	0,1	282	13,3	0,4	6417
20 728	307,3	5,7	49 656	1 710,1	48,7	114 300	4 629,5	136,0	642
8 871	134,0	2,4	28 268	987,1	27,7	63 046	2 721,7	80,4	6421
3 724	55,5	1,1	7 637	255,4	7,5	16 515	603,1	18,3	6422
325	6,0	0,1	1 064	36,8	1,1	2 272	91,5	2,9	6423
160	2,4	0,0	218	7,2	0,2	538	18,0	0,5	6424
684	10,2	0,1	2 258	81,4	1,9	6 312	306,8	7,1	6425
922	13,4	0,3	1 634	54,1	1,6	3 652	125,9	3,9	6426
4 083	57,7	1,1	3 361	106,0	3,1	10 012	259,6	6,9	6427
1 852	27,7	0,6	5 138	179,5	5,5	11 807	498,1	15,8	6428
37	0,6	0,0	78	2,5	0,1	146	4,8	0,1	6429
10 592	154,5	2,9	17 077	569,3	17,5	40 216	1 378,3	42,6	643
5 449	79,0	1,5	8 320	276,9	8,5	19 978	670,3	20,6	6431
550	8,0	0,2	939	31,6	1,0	2 315	83,0	2,6	6432

noch: 4. Steuerpflichtige, Gesamtumsatz und

Gewerbe- kenn- ziffer	Steuer								
	50 000 DM bis unter 100 000 DM			100 000 DM bis unter 250 000 DM			250 000 DM bis unter 500 000 DM		
	Steuer- pflichtige	Gesamt- umsatz	Steuer	Steuer- pflichtige	Gesamt- umsatz	Steuer	Steuer- pflichtige	Gesamt- umsatz	Steuer
	Anzahl	Mill. DM		Anzahl	Mill. DM		Anzahl	Mill. DM	
5	34 503	2 466,9	90,5	30 878	4 783,6	188,0	11 279	3 901,6	151,5
51	9 827	708,8	26,1	11 177	1 791,1	70,4	6 189	2 182,7	85,0
5101	567	42,1	1,6	942	157,8	6,3	811	290,3	11,4
513	4 586	336,7	12,5	6 558	1 064,1	42,1	3 816	1 339,4	52,5
55	4 296	309,0	11,4	4 009	612,8	24,1	1 100	368,8	14,3
56	9 372	680,0	25,0	8 508	1 296,6	50,9	2 068	696,7	27,0
57	10 844	759,4	27,7	7 113	1 072,0	42,1	1 899	645,4	24,9
59	164	9,6	0,3	71	11,1	0,4	23	7,9	0,3
61,62/63 (ohne 637,638)	19 255	1 408,6	21,1	29 684	4 883,4	74,2	20 541	7 321,4	100,5
61	379	27,4	0,3	650	107,5	0,9	566	205,8	1,3
610	110	7,9	0,1	180	29,2	0,2	142	50,6	0,3
611	113	8,0	0,1	191	32,4	0,3	190	69,5	0,4
614	90	6,5	0,0	166	27,2	0,2	134	49,2	0,2
617	66	5,1	0,1	113	18,7	0,2	100	36,5	0,3
6201	250	18,1	0,3	409	70,3	1,0	308	109,6	1,4
622	2 321	167,8	2,3	2 582	416,9	5,6	1 273	448,6	5,6
623	897	65,5	0,6	1 547	256,1	2,3	1 280	461,3	3,4
6231	799	58,4	0,6	1 415	235,4	2,1	1 197	431,2	3,2
6235	98	7,1	0,0	132	20,7	0,2	83	30,2	0,2
624	4 571	336,2	5,2	8 648	1 415,5	21,5	6 387	2 275,7	31,0
6241	1 886	139,9	1,9	3 437	567,4	7,7	2 324	824,1	10,5
6243	241	17,6	0,3	514	88,5	1,1	530	190,7	2,8
6245	82	6,1	0,1	152	26,1	0,2	115	41,7	0,3
6246	663	49,0	0,6	1 253	209,0	2,5	958	341,4	3,7
6247	1 469	108,7	2,1	2 649	433,3	8,2	1 506	525,6	9,2
6248	8	0,5	0,0	33	5,7	0,1	30	10,8	0,1
6249	222	16,5	0,2	610	105,5	1,6	924	341,4	4,3
625	95	6,7	0,1	209	34,6	0,4	187	68,0	0,6
6251	9	0,5	0,0	13	2,1	0,0	14	5,3	0,1
6254	51	3,8	0,1	145	24,1	0,3	137	50,2	0,4
6257	35	2,4	0,0	51	8,3	0,1	36	12,6	0,1
626	482	35,9	0,6	900	150,9	2,8	666	235,2	3,3
6261	305	23,0	0,5	636	108,0	2,4	485	170,7	2,7
6265	177	12,9	0,1	264	42,9	0,5	181	64,5	0,6
627	1 490	109,8	2,1	2 340	384,0	6,8	1 869	672,2	11,5
6271	678	50,3	1,0	1 030	171,6	3,4	873	316,7	6,2
6273	24	1,7	0,0	34	5,6	0,1	46	16,1	0,3
6275	544	39,7	0,7	938	152,0	2,5	736	263,9	3,9
6277	244	18,0	0,2	338	54,8	0,7	214	75,5	1,0
628	375	27,7	0,4	551	89,4	1,3	324	114,6	1,5
6281	46	3,3	0,0	78	13,1	0,2	47	18,0	0,2
6284	96	7,1	0,1	155	25,4	0,3	117	40,2	0,5
6287	233	17,3	0,2	318	51,0	0,8	160	56,4	0,8
631	1 415	101,0	1,3	1 494	239,9	3,1	847	301,2	3,1
6311	288	20,9	0,3	554	57,6	1,0	235	85,6	1,2
6314	273	19,3	0,3	517	35,5	0,5	103	36,7	0,4
6317	757	55,6	0,7	739	118,1	1,3	416	145,1	1,1
6319	97	7,0	0,1	184	30,6	0,5	93	33,7	0,5
632	1 391	102,0	1,8	2 123	351,4	6,5	1 509	534,6	8,8
6321	1 016	74,5	1,3	1 569	259,5	5,0	1 152	409,5	7,0
6323	261	19,1	0,3	389	64,4	1,0	210	72,8	1,1
6325	62	4,7	0,1	97	15,8	0,2	84	30,4	0,4
6327	52	3,8	0,1	68	11,6	0,2	63	21,9	0,3
633	451	32,9	0,5	802	131,6	2,3	571	205,2	3,3
6331	204	14,8	0,3	415	68,2	1,4	301	105,3	1,9
6334	183	13,5	0,2	288	47,6	0,7	210	77,9	1,1
6337	64	4,7	0,1	99	15,9	0,2	60	22,0	0,3
634	1 775	130,5	2,1	2 807	462,6	8,0	1 961	707,8	11,4
6341	809	59,0	1,0	1 252	208,1	3,9	795	284,7	5,0
6343	200	14,9	0,2	321	54,4	0,9	277	99,8	1,5
6345	442	32,7	0,5	701	114,3	1,9	532	194,8	3,2
6347	238	17,5	0,2	382	62,0	0,9	258	93,0	1,2
6349	86	6,3	0,1	151	23,7	0,4	99	35,5	0,5
635	1 118	81,6	1,5	1 508	245,4	4,3	967	342,5	5,5
6351	44	3,2	0,1	79	12,8	0,2	51	18,4	0,3
6353	860	62,9	1,1	1 150	187,2	3,2	745	262,2	4,1
6354	33	2,4	0,0	42	7,2	0,1	27	10,2	0,2
6356	144	10,5	0,2	183	29,6	0,5	107	37,2	0,6
6357	37	2,5	0,0	54	8,6	0,1	37	14,6	0,2
636	2 245	163,4	2,2	3 114	507,4	7,5	1 826	638,9	9,0
6361	124	9,1	0,1	150	25,2	0,4	109	38,6	0,6
6362	257	18,9	0,3	363	59,8	1,0	235	84,3	1,4
6363	467	34,1	0,4	628	102,9	1,4	383	134,4	1,7
6364	690	50,4	0,6	947	153,1	2,2	495	171,5	2,3
6365	134	9,6	0,2	195	31,2	0,5	130	46,9	0,7
6366	262	18,6	0,2	387	62,4	1,0	232	79,4	1,1
6367	117	8,6	0,1	176	27,9	0,4	97	33,0	0,4
6369	194	14,0	0,2	268	44,8	0,6	145	50,8	0,7
64	114 679	8 297,8	277,9	109 150	16 798,2	584,3	29 919	10 110,4	334,2
641	7 719	561,9	18,1	7 306	1 108,7	40,4	1 376	455,5	16,0
6411/13	-	-	-	-	-	-	-	-	-
6415	11	0,8	0,0	45	7,4	0,3	3	0,8	0,0
6417	7 470	542,9	18,4	6 881	1 041,8	38,1	1 208	397,4	14,9
6418	-	-	-	5	0,9	0,0	-	-	-
6419	238	18,2	0,6	375	58,6	2,0	120	41,4	1,4
642	59 114	4 295,2	140,1	55 448	8 420,1	289,8	10 645	3 501,3	119,2
6421	36 700	2 672,4	87,9	35 874	5 463,3	193,0	7 285	2 404,5	84,3
6422	6 238	442,3	15,3	3 764	555,2	20,6	591	194,0	6,8
6423	1 067	76,6	2,8	697	103,7	4,0	126	41,7	1,5
6424	179	12,9	0,4	136	20,9	0,8	55	18,7	0,7
6425	5 476	414,3	10,2	8 730	1 366,4	39,1	1 674	536,4	16,1
6426	1 208	85,1	3,0	684	99,1	3,7	110	37,7	1,3
6427	1 782	124,4	4,1	1 089	164,0	5,5	249	85,9	2,6
6428	6 433	465,1	16,2	4 457	644,8	23,1	555	182,4	5,8
6429	3	0,1	0,0	17	2,7	0,1	-	-	-
643	14 191	1 021,4	37,1	13 280	2 075,0	80,6	5 105	1 760,5	67,7
6431	6 696	480,6	17,4	5 743	886,0	34,3	1 912	655,7	25,1
6432	983	71,7	2,6	1 162	185,4	7,3	496	172,1	6,6

Umsatzsteuer nach 15 Umsatzgrößenklassen

pflichtige mit einem Gesamtumsatz von

500 000 DM bis unter 1 Mill.DM			1 Mill.DM bis unter 2 Mill.DM			2 Mill.DM bis unter 5 Mill.DM			Gewerbe- kenn- ziffer
Steuer- pflichtige	Gesamt- umsatz	Steuer	Steuer- pflichtige	Gesamt- umsatz	Steuer	Steuer- pflichtige	Gesamt- umsatz	Steuer	
Anzahl	Mill.DM		Anzahl	Mill.DM		Anzahl	Mill.DM		
5 881	4 110,3	158,0	2 925	4 028,5	154,7	1 504	4 474,2	170,5	5
4 374	3 095,9	119,6	2 516	3 482,2	134,1	1 371	4 086,1	156,1	51
793	569,8	22,2	627	880,0	33,9	390	1 201,2	46,6	5101
2 318	1 624,1	63,3	1 175	1 602,1	62,2	484	1 395,4	53,6	513
294	193,3	7,3	50	66,6	2,5	15	47,8	1,6	55
585	391,2	14,7	172	227,4	8,6	64	180,4	6,7	56
614	419,9	16,0	177	235,8	8,8	54	159,8	5,9	57
14	9,9	0,4	10	16,5	0,6	.	.	.	59
16 069	11 324,3	139,3	10 533	14 773,8	170,9	6 919	21 087,7	214,5	61,62/63 (ohne 637,638)
553	391,1	2,1	493	700,7	2,8	531	1 643,2	5,3	61
141	97,5	0,5	130	184,6	0,5	100	311,5	0,5	610
194	134,8	0,8	189	270,9	1,3	258	810,0	2,9	611
118	87,9	0,3	98	135,7	0,4	86	262,8	0,6	614
100	70,9	0,6	76	109,5	0,6	87	258,9	1,3	617
263	184,9	2,1	140	195,2	1,9	94	281,5	2,5	6201
651	444,3	5,3	248	338,4	4,1	86	248,0	2,9	622
1 091	773,8	4,6	849	1 193,1	5,9	560	1 684,5	7,1	623
1 032	731,9	4,4	813	1 145,4	5,7	541	1 630,9	6,9	6231
59	41,9	0,2	36	47,7	0,2	19	53,6	0,2	6235
5 207	3 658,7	45,2	3 119	4 357,5	52,0	1 827	5 530,9	58,1	624
1 870	1 323,9	16,3	1 229	1 722,6	20,8	862	2 673,0	27,1	6241
474	331,3	3,5	269	379,9	4,0	155	452,3	4,7	6243
104	74,9	0,4	64	86,6	0,4	36	107,5	0,4	6245
813	570,1	5,7	444	623,8	6,0	266	821,7	7,1	6246
785	538,6	9,3	329	457,1	8,0	139	397,4	6,4	6247
35	24,3	0,3	16	23,1	0,2	11	36,2	0,3	6248
1 128	795,6	9,7	768	1 064,4	12,5	358	1 043,0	12,0	6249
183	131,4	0,9	193	279,9	1,4	217	679,9	3,1	625
12	9,1	0,1	5	7,4	0,0	13	39,7	0,1	6251
137	97,2	0,7	161	233,4	1,2	180	565,0	2,6	6254
34	25,2	0,2	27	39,1	0,2	24	75,1	0,4	6257
522	373,7	3,7	373	526,0	3,6	321	1 018,1	5,9	626
371	264,5	3,1	220	309,6	2,6	172	537,0	3,6	6261
151	109,2	0,6	153	216,4	1,0	149	481,2	2,4	6265
1 587	1 125,5	15,9	1 149	1 608,8	21,3	741	2 248,2	28,5	627
859	612,1	9,2	664	927,8	13,2	466	1 411,7	19,1	6271
99	33,5	0,7	33	44,2	0,9	32	89,1	1,6	6273
529	373,8	4,7	360	501,3	5,7	191	577,7	5,6	6275
150	106,1	1,3	92	135,5	1,6	52	169,8	2,2	6277
160	114,1	1,3	124	174,7	1,8	77	226,7	2,1	628
40	29,1	0,2	37	52,7	0,3	22	64,2	0,4	6281
53	39,3	0,4	34	48,6	0,5	37	108,7	1,2	6284
67	45,7	0,6	53	73,4	1,0	18	53,9	0,6	6287
626	444,9	3,8	400	555,3	4,4	246	751,7	4,7	631
178	126,9	1,5	156	219,8	2,5	94	291,2	2,7	6311
58	41,9	0,4	35	49,2	0,3	14	44,3	0,2	6314
322	228,5	1,4	181	248,5	1,2	113	349,0	1,2	6317
68	47,7	0,5	28	37,8	0,4	25	67,2	0,6	6319
1 218	867,9	13,7	871	1 240,6	20,2	650	2 012,8	31,7	632
959	685,3	11,3	696	990,9	16,9	522	1 624,3	27,5	6321
133	91,7	1,2	71	94,9	1,4	41	118,8	1,3	6323
45	31,4	0,4	20	29,1	0,4	15	44,0	0,6	6325
81	59,5	0,7	84	125,7	1,4	72	225,7	2,3	6327
431	305,3	4,7	259	353,8	5,4	130	400,3	5,9	633
206	144,3	2,6	99	135,1	2,5	52	160,5	3,0	6331
180	128,6	1,6	124	170,9	2,2	61	189,2	2,1	6334
45	32,4	0,5	36	47,9	0,7	17	50,7	0,7	6337
1 618	1 143,4	16,3	1 187	1 680,2	24,0	806	2 444,9	31,5	634
655	465,5	6,3	463	653,9	8,4	301	923,1	10,3	6341
260	181,1	2,8	164	230,6	3,6	132	396,4	5,9	6343
474	335,5	5,3	433	615,4	9,8	302	917,2	12,7	6345
168	116,7	1,4	99	139,6	1,7	58	172,7	2,0	6347
61	44,5	0,6	28	40,8	0,5	13	35,6	0,6	6349
703	489,5	7,4	452	634,0	9,4	279	846,8	11,3	635
39	27,1	0,6	12	16,5	0,3	10	10,7	0,2	6351
497	345,6	5,3	330	457,1	6,6	189	569,7	7,6	6353
21	14,9	0,2	14	20,3	0,4	12	31,7	0,4	6354
88	62,1	0,9	61	91,8	1,5	50	153,7	2,1	6356
58	39,7	0,5	35	48,3	0,6	25	80,9	1,0	6357
1 256	875,7	12,1	676	935,8	12,7	354	1 070,0	13,9	636
89	61,4	0,9	68	88,9	1,3	37	113,7	1,6	6361
150	104,6	1,8	83	115,2	1,9	36	100,7	1,7	6362
331	232,9	2,9	200	281,1	3,5	111	343,7	4,0	6363
310	213,5	2,9	138	189,1	2,5	63	190,4	2,1	6364
97	69,8	1,1	61	88,6	1,4	49	146,1	2,1	6365
142	98,6	1,2	67	92,0	1,2	25	68,3	0,8	6366
51	33,9	0,4	20	26,2	0,3	7	25,8	0,3	6367
86	60,9	0,9	39	54,8	0,8	26	81,3	1,0	6369
9 347	6 342,7	209,3	5 317	4 838,5	158,7	1 673	4 959,3	157,6	64
294	193,8	6,6	116	163,8	5,8	125	403,7	14,6	641
4	3,0	0,1	30	47,0	1,8	60	203,5	7,7	6411/13
26	18,1	0,6	27	39,6	1,4	54	174,3	6,0	6415
235	154,7	5,2	50	65,3	2,2	11	26,0	0,2	6417
.	.	.	3	3,1	0,1	.	.	.	6418
29	17,9	0,6	6	9,0	0,3	.	.	.	6419
1 989	1 312,8	42,9	434	579,7	19,3	160	471,3	15,6	642
1 400	926,4	31,4	328	442,4	15,2	124	369,1	12,4	6421
120	78,8	2,5	14	18,6	0,7	5	11,3	0,4	6422
30	19,4	0,6	4	5,0	0,2	4	10,6	0,3	6423
16	10,8	0,3	6	7,5	0,2	.	.	.	6424
155	96,8	2,7	18	22,7	0,6	4	14,4	0,4	6425
37	26,0	0,9	8	11,4	0,4	.	.	.	6426
91	60,5	1,8	31	39,3	1,0	10	27,3	1,0	6427
136	91,0	2,6	25	32,8	1,0	13	38,6	1,2	6428
4	3,2	0,0	6429
2 320	1 608,0	61,0	1 075	1 469,5	55,3	480	1 425,2	52,9	643
854	590,3	22,3	355	485,2	18,3	174	527,0	19,6	6431
256	177,7	6,8	103	138,8	5,3	39	108,5	4,2	6432

noch: 4. Steuerpflichtige, Gesamtumsatz und

Gewerbe- kenn- ziffer	Steuer								
	5 Mill.DM bis unter 10 Mill.DM			10 Mill.DM bis unter 25 Mill.DM			25 Mill.DM bis unter 50 Mill.DM		
	Steuer- pflichtige	Gesamt- umsatz	Steuer	Steuer- pflichtige	Gesamt- umsatz	Steuer	Steuer- pflichtige	Gesamt- umsatz	Steuer
	Anzahl	Mill.DM		Anzahl	Mill.DM		Anzahl	Mill.DM	
5	323	2 188,1	82,7	96	1 345,7	51,0	24	852,1	30,9
51	316	2 140,2	80,9	96	1 345,7	51,0	24	852,1	30,9
5101	131	906,4	35,1	41	595,2	23,0	16	504,7	18,1
513	66	447,2	16,7	26	378,6	13,7	-	-	-
55	-	-	-	-	-	-	-	-	-
56	-	-	-	-	-	-	-	-	-
57	7	48,0	1,8	-	-	-	-	-	-
59	-	-	-	-	-	-	-	-	-
61,62/63 (ohne 637,638)	2 147	14 810,6	132,8	1 058	15 858,8	119,6	268	9 111,6	47,8
61	229	1 608,7	4,1	171	2 694,1	4,5	72	2 462,6	2,6
610	32	227,2	0,3	33	555,3	0,9	6	213,9	0,2
611	138	968,4	3,2	96	1 495,4	2,7	46	1 583,0	1,6
614	31	215,2	0,1	21	306,6	0,2	6	199,6	0,1
617	28	197,9	0,6	21	336,8	1,1	14	466,1	0,7
6201	30	196,2	1,0	14	197,0	1,9	5	160,4	0,6
622	18	123,4	1,2	6	73,8	1,3	-	-	-
623	181	1 248,6	4,9	89	1 321,8	3,0	26	832,5	1,3
6231	172	1 189,0	4,7	89	1 321,8	3,0	21	666,3	1,7
6235	9	59,6	0,1	-	-	-	5	166,2	0,0
624	544	3 778,5	37,7	215	3 165,4	29,2	47	1 666,9	15,7
6241	318	2 220,2	21,3	161	2 431,4	21,2	33	1 113,3	10,1
6243	38	256,0	2,2	17	222,3	2,0	7	287,0	3,0
6245	14	109,5	0,2	-	-	-	-	-	-
6246	64	447,3	3,4	12	166,2	1,4	4	132,9	1,0
6247	35	235,3	4,2	8	131,0	1,6	3	133,7	1,6
6248	-	-	-	-	-	-	-	-	-
6249	75	510,1	5,9	17	214,5	3,1	-	-	-
625	121	856,3	3,2	73	1 035,3	2,6	30	1 109,9	2,3
6251	6	42,6	0,1	6	84,4	0,6	4	138,5	0,1
6254	103	728,8	2,4	61	861,9	1,7	22	830,6	2,3
6257	12	84,8	0,7	6	89,0	0,5	4	140,8	0,0
626	120	863,7	2,7	66	1 041,4	2,7	17	486,2	1,6
6261	74	529,7	1,6	41	657,4	1,4	17	486,2	1,6
6265	46	334,0	1,1	25	384,0	1,4	-	-	-
627	176	1 202,0	14,5	59	909,7	10,4	9	302,2	1,6
6271	108	735,9	9,2	42	671,6	7,7	3	101,2	0,4
6273	12	82,0	1,5	5	77,9	1,4	-	-	-
6275	40	276,2	2,7	6	89,2	0,5	3	97,6	0,1
6277	16	107,8	1,1	6	71,0	0,9	7	103,4	1,1
628	20	134,7	1,0	4	62,3	0,6	3	283,7	0,5
6281	8	54,7	0,5	-	-	-	4	182,2	0,3
6284	8	54,7	0,5	-	-	-	3	101,5	0,2
6287	4	23,6	0,3	4	62,3	0,6	-	-	-
631	71	471,6	3,0	41	619,9	3,2	6	205,4	0,2
6311	38	235,8	2,3	22	334,1	2,6	-	-	-
6314	4	39,0	0,0	-	-	-	-	-	-
6317	29	196,9	0,7	16	254,6	0,3	6	205,4	0,2
6319	-	-	-	3	31,2	0,3	-	-	-
632	217	1 491,1	24,9	108	1 563,5	22,9	20	666,2	8,9
6321	169	1 149,8	20,0	86	1 241,0	19,2	16	497,0	7,5
6323	15	119,2	1,2	-	-	-	-	-	-
6325	33	222,1	3,3	22	322,5	3,0	4	169,3	1,4
6327	27	184,2	2,1	10	161,1	2,2	-	-	-
633	11	54,3	0,7	6	79,2	1,2	-	-	-
6334	8	57,5	0,5	4	81,9	1,0	-	-	-
6337	8	72,5	1,0	-	-	-	-	-	-
634	231	1 578,4	18,3	114	1 785,6	15,6	14	462,8	7,0
6341	88	590,2	6,3	43	703,2	2,4	6	196,8	3,9
6343	22	147,0	2,1	15	209,8	3,2	3	100,5	1,2
6345	105	733,0	9,0	47	728,6	8,6	5	165,4	1,9
6347	11	76,1	0,6	6	92,6	1,0	-	-	-
6349	5	32,1	0,4	3	51,4	0,4	-	-	-
635	80	519,4	7,9	39	625,2	8,7	6	210,1	3,2
6351	3	21,2	0,2	29	458,6	6,2	6	210,2	3,2
6353	47	303,9	3,9	-	-	-	-	-	-
6354	6	50,7	0,8	-	-	-	-	-	-
6356	12	76,2	1,0	7	124,1	1,8	-	-	-
6357	12	67,4	1,1	3	42,5	0,5	-	-	-
636	82	553,7	7,1	49	602,7	7,6	9	262,7	2,4
6361	14	99,9	1,6	3	63,1	0,8	-	-	-
6362	3	29,1	0,3	3	39,9	1,1	3	95,4	1,1
6363	24	171,4	1,8	26	287,6	3,3	-	-	-
6364	5	33,1	0,5	7	70,8	1,1	3	74,7	0,2
6365	17	102,8	1,6	5	66,1	0,5	-	-	-
6366	12	77,5	1,1	5	75,4	0,8	-	-	-
6367	-	-	-	-	-	-	-	-	-
6369	7	39,9	0,2	-	-	-	3	92,5	0,8
64	442	3 055,5	97,0	226	3 387,1	112,5	75	2 556,1	86,7
641	75	517,0	19,0	60	922,0	32,5	23	1 041,3	36,7
6411/13	34	238,5	9,2	14	230,3	8,6	-	-	-
6415	36	229,2	7,8	43	656,5	22,5	19	871,5	31,5
6417	-	-	-	3	35,2	1,4	-	-	-
6418	5	49,4	2,0	-	-	-	4	169,8	5,4
6419	-	-	-	-	-	-	-	-	-
642	38	262,0	8,1	42	645,5	22,1	24	783,2	27,9
6421	31	218,2	7,4	32	480,4	16,9	24	783,2	27,9
6422	-	-	-	-	-	-	-	-	-
6423	-	-	-	-	-	-	-	-	-
6424	-	-	-	-	-	-	-	-	-
6425	-	-	-	-	-	-	-	-	-
6426	-	-	-	-	-	-	-	-	-
6427	3	19,6	0,4	3	37,8	1,1	-	-	-
6428	4	24,2	0,5	4	88,5	2,8	-	-	-
6429	-	-	-	-	-	-	-	-	-
643	148	1 011,5	38,4	64	945,1	34,2	6	189,2	6,1
6431	54	383,1	14,9	26	391,5	13,9	3	91,9	2,3
6432	5	35,8	1,4	3	50,0	1,9	-	-	-

Umsatzsteuer nach 15 Umsatzgrößenklassen

pflichtige mit einem Gesamtumsatz von

50 Mill.DM bis unter 100 Mill.DM			100 Mill.DM bis unter 250 Mill.DM			250 Mill.DM und mehr			Gewerbe- kenn- ziffer
Steuer- pflichtige	Gesamt- umsatz	Steuer	Steuer- pflichtige	Gesamt- umsatz	Steuer	Steuer- pflichtige	Gesamt- umsatz	Steuer	
Anzahl	Mill.DM		Anzahl	Mill.DM		Anzahl	Mill.DM		
8	548,2	18,3 ^{*)}	7	1 031,3	39,3	-	-	-	5
8	548,2	18,3 ^{*)}	7	1 031,3	39,3	-	-	-	51
.	.	++)	3	470,8	17,4 ^{*)}	-	-	-	5101
.	.	++)	4	560,5	21,9 ^{*)}	-	-	-	513
.	.	-	-	-	-	-	-	-	55
.	.	-	-	-	-	-	-	-	56
.	.	-	-	-	-	-	-	-	57
.	.	-	-	-	-	-	-	-	59
123	8 264,2	39,7	70	10 051,3	39,9	39	27 129,8	80,8	61,62/63 (ohne 637,638)
34	2 312,9	3,4	14	1 871,7	1,8	6	2 720,6	3,7	61
4	269,1	0,5 ^{*)}	3	319,6	0,0 ^{*)}	-	-	-	610
20	1 328,9	2,4 ^{*)}	8	866,7	3,4 ^{*)}	6	2 720,6	3,7 ^{*)}	611
4	292,8	CR 0,1	3	685,4	CR 1,8 ^{*)}	-	-	-	614
6	422,2	0,6	-	-	-	-	-	-	617
4	253,7	1,4	3	408,7	2,9	3	1 784,8	20,1	6201
.	.	++)	3	309,6	4,5 ^{*)}	-	-	-	622
11	594,1	0,2 ^{*)}	9	1 650,6	0,8 ^{*)}	5	3 317,7	9,3 ^{*)}	623
11	594,1	0,2 ^{*)}	9	1 650,8	0,6 ^{*)}	5	3 317,7	9,3 ^{*)}	6231
16	1 095,9	9,3 ^{*)}	7	1 033,5	6,4	-	-	-	6235
13	837,8	9,2 ^{*)}	7	1 033,5	6,4	-	-	-	624
.	.	-	-	-	-	-	-	-	6241
3	258,1	0,0 ^{*)}	-	-	-	-	-	-	6243
.	.	++)	-	-	-	-	-	-	6245
.	.	++)	-	-	-	-	-	-	6246
.	.	-	-	-	-	-	-	-	6247
.	.	-	-	-	-	-	-	-	6248
17	1 146,2	1,8 ^{*)}	7	898,5	3,0 ^{*)}	12	8 033,6	20,7 ^{*)}	6249
14	967,3	1,8	7	898,5	3,0 ^{*)}	3	779,3	0,1 ^{*)}	625
3	178,9	0,0 ^{*)}	13	1 471,8	1,5 ^{*)}	6	5 568,9	11,2	6251
14	786,7	1,8 ^{*)}	13	1 471,8	1,2 ^{*)}	3	1 685,4	9,4 ^{*)}	6254
14	786,7	1,2 ^{*)}	-	-	-	13	11 273,0	17,9 ^{*)}	6257
.	.	++)	-	-	-	7	7 364,1	3,6 ^{*)}	626
.	.	-	-	-	-	6	3 908,8	14,3 ^{*)}	6261
.	.	-	-	-	-	-	-	-	6265
.	.	-	-	-	-	-	-	-	627
.	.	-	-	-	-	-	-	-	6271
.	.	-	-	-	-	-	-	-	6273
.	.	-	-	-	-	-	-	-	6275
.	.	++)	-	-	-	-	-	-	6277
.	.	++)	-	-	-	-	-	-	628
.	.	++)	-	-	-	-	-	-	6281
8	714,0	4,1 ^{*)}	3	596,3	9,0 ^{*)}	-	-	-	6284
5	489,0	3,7 ^{*)}	3	596,3	9,0 ^{*)}	-	-	-	6287
3	225,0	0,4	-	-	-	-	-	-	631
.	.	-	-	-	-	-	-	-	6311
8	529,6	7,9 ^{*)}	8	1 177,3	13,9	-	-	-	6314
8	529,6	7,9 ^{*)}	8	1 177,3	13,9	-	-	-	6317
.	.	++)	-	-	-	-	-	-	6319
.	.	-	-	-	-	-	-	-	632
.	.	-	-	-	-	-	-	-	6321
.	.	-	-	-	-	-	-	-	6323
.	.	-	-	-	-	-	-	-	6325
.	.	-	-	-	-	-	-	-	6327
.	.	-	-	-	-	-	-	-	633
.	.	-	-	-	-	-	-	-	6331
.	.	++)	-	-	-	-	-	-	6334
.	.	++)	-	-	-	-	-	-	6337
.	.	-	-	-	-	-	-	-	634
.	.	-	-	-	-	-	-	-	6341
.	.	-	-	-	-	-	-	-	6343
.	.	-	-	-	-	-	-	-	6345
.	.	-	-	-	-	-	-	-	6347
6	454,2	7,1 ^{*)}	-	-	-	-	-	-	6349
3	241,7	4,5	-	-	-	-	-	-	635
3	212,6	2,6 ^{*)}	-	-	-	-	-	-	6351
5	376,9	6,4 ^{*)}	3	633,1	5,4 ^{*)}	-	-	-	6353
.	.	++)	-	-	-	-	-	-	6354
.	.	++)	3	633,1	5,4 ^{*)}	-	-	-	6355
5	376,9	6,4 ^{*)}	-	-	-	-	-	-	6356
.	.	-	-	-	-	-	-	-	6357
.	.	-	-	-	-	-	-	-	636
.	.	-	-	-	-	-	-	-	6361
.	.	-	-	-	-	-	-	-	6362
.	.	-	-	-	-	-	-	-	6363
5	376,9	6,4 ^{*)}	-	-	-	-	-	-	6364
.	.	-	-	-	-	-	-	-	6365
.	.	-	-	-	-	-	-	-	6366
.	.	-	-	-	-	-	-	-	6367
32	2 405,7	78,5	9	1 218,8	45,2 ^{*)}	12	8 085,3	305,1 ^{*)}	6369
9	677,6	24,8 ^{*)}	9	1 218,8	45,2 ^{*)}	9	6 125,8	233,4 ^{*)}	64
3	245,4	9,7 ^{*)}	3	354,4	13,0 ^{*)}	6	4 910,6	187,2 ^{*)}	6411/13
6	432,2	15,2 ^{*)}	3	434,7	15,2 ^{*)}	-	-	-	6415
.	.	++)	-	-	-	-	-	-	6417
.	.	-	3	429,7	16,7 ^{*)}	3	1 215,2	45,9 ^{*)}	6418
11	893,3	32,1 ^{*)}	-	-	-	-	-	-	6419
11	893,3	32,1 ^{*)}	-	-	-	3	798,1	29,1 ^{*)}	642
.	.	-	-	-	-	3	798,1	29,1 ^{*)}	6421
.	.	-	-	-	-	-	-	-	6422
.	.	-	-	-	-	-	-	-	6423
.	.	-	-	-	-	-	-	-	6424
.	.	-	-	-	-	-	-	-	6425
.	.	-	-	-	-	-	-	-	6426
.	.	-	-	-	-	-	-	-	6427
.	.	-	-	-	-	-	-	-	6428
3	192,9	7,6 ^{*)}	-	-	-	-	-	-	6429
3	192,9	7,6 ^{*)}	-	-	-	4	1 161,4	42,6 ^{*)}	643
.	.	-	-	-	-	-	-	-	6431
.	.	-	-	-	-	-	-	-	6432

noch: 4. Steuerpflichtige, Gesamtumsatz und

Gewerbe- kenn- ziffer	Wirtschaftsgliederung ¹⁾	Steuer					
		Insgesamt			8 000 DM bis unter 10 000 DM ²⁾		
		Steuer- pflichtige	Gesamt- umsatz	Steuer	Steuer- pflichtige	Gesamt- umsatz	Steuer
		Anzahl	Mill. DM		Anzahl	Mill. DM	
6433	noch: Einzelhandel						
6434	Wäsche, Korsett- u. Bettwaren	3 094	609,2	23,1	72	0,6	0,0
6435	Handarbeiten u. Kurzwaren	5 138	371,4	13,0	369	3,4	0,0
6436	Herrnart., Hüten, Hutputz u. Schürzen	2 897	348,4	13,0	118	1,1	0,0
6437	Oberkleidung, Wirk- u. Strickwaren	7 248	3 631,4	133,6	150	1,4	0,0
6438	Kurachnerwaren	1 076	307,4	10,2	24	0,2	0,0
6439	Schuhwaren	10 976	2 116,9	81,1	279	2,5	0,0
644	Sportartikel	820	188,3	7,2	17	0,2	0,0
6441	Eisen, Stahl, Blech- u. Metallw., Haus- u. Küchenger., Glas, Porz., Wohnbedarf, Musikinstr., El.-u. Rundfunkgeräten	37 875	8 048,8	290,3	917	8,3	0,1
6442	Eisen- u. Metallw., Haus- u. Küchengeräten	13 063	2 086,2	68,4	382	3,5	0,0
6443	Glas- u. Porzellanwaren	1 685	273,9	9,7	46	0,4	0,0
6444	Beleuchtungsgegenst., El.-Geräte, u. Kuchlanlagen	6 414	1 063,6	38,1	165	1,5	0,0
6445	Rundfunk-, Fernsch.-, Phonogeräte u. -artikel	4 909	1 008,6	38,2	77	0,7	0,0
6446	Drechsel-, Schnitz-, Flecht-, Korbwaren u. Kinderwagen	872	118,8	4,2	34	0,3	0,0
6447	Möbeln aus Holz u. Metall	8 108	2 743,1	105,5	156	1,4	0,0
6448	Teppichen, Möbel- u. Behangstoffen	1 090	398,7	14,5	24	0,2	0,0
6449	Tapeten, Linoleum u.ä.	1 046	250,9	8,0	15	0,1	0,0
645	Musikinstrumenten	688	105,0	3,7	18	0,2	0,0
6451	Druck-, Erzeugn., Papier- u. Schreibg., Galanteriew. u.ä.	21 565	2 349,5	78,3	547	4,9	0,0
6452	Büchern u. Broschüren	3 715	643,1	20,8	46	0,4	0,0
6453	Zeitschriften u. Zeitungen	3 775	295,1	10,0	141	1,3	0,0
6454	Musikalien	278	34,6	1,2	4	0,0	0,0
6455	Papier- u. Schreibg., Lehrmitteln, Bürobedarf	8 112	609,9	18,9	168	1,5	0,0
6456	Sammlerbriefmarken	501	38,4	1,2	28	0,2	0,0
6457	Kunst- u. Kunstgewerbli. Gegenst., Antiquitäten	1 719	202,8	6,6	54	0,5	0,0
646	Galanterie- u. Lederwaren (oh. Schuhw.)	3 465	525,6	19,5	106	1,0	0,0
6461	Gegenst.d. Körperpfli., chem. u. opt. Erzeugnissen	30 592	5 091,0	143,4	454	4,1	0,0
6462	Apotheken	8 092	2 211,4	43,8	14	0,1	0,0
6463	Drogerien	11 201	1 388,8	51,8	49	0,4	0,0
6464	Farben, Lacken u. Anstrichbedarf	2 626	315,7	9,7	54	0,5	0,0
6465	Seifen, Bürstenw., Ölen, Fetten u.ä.	4 490	420,7	13,9	269	2,4	0,0
6466	Parfums	495	53,8	1,9	15	0,1	0,0
6467	Hyg., Gummiz., orthopädi. u. mediz. Gegenständen	612	105,8	2,7	10	0,1	0,0
647	Opt.-u. feinsch. Instr., Foto- u. Kinosapp. u. -bedarf	3 076	594,8	19,7	43	0,4	0,0
6471	Masch., Fahrtridern, Kfs. u. Kfs.-Bedarf	19 663	6 102,0	144,1	487	4,4	0,0
6472	Landmasch. u. landwirtschaftl. Geräten	1 684	435,8	8,0	36	0,3	0,0
6473	Wahmasch. u. deren Zubehor	567	189,6	5,7	8	0,1	0,0
6474	Büromasch., deren Zubehor u. Büromasch.	787	291,9	5,2	9	0,1	0,0
6475	Fahrradern u. deren Zubehor	5 079	492,4	17,3	174	1,6	0,0
6476	Kraftfahrzeugen	3 991	3 856,2	88,6	56	0,5	0,0
6477	Kfs.-Bedarf	619	203,6	4,5	14	0,1	0,0
648	Tankstellen (oh. Garagen) 7)	6 936	632,4	14,8	190	1,7	0,0
6481	Sonstiger Fach-einzelhandel	35 532	3 775,4	107,5	1 084	9,9	0,1
6482	Spielwaren aller Art	1 067	156,3	5,9	33	0,3	0,0
6483	Leder u. Schuhmacherbedarf	616	85,4	2,3	18	0,2	0,0
6484	Uhren, Gold- u. Silberw., Juwelen, Schmuckw. u.ä.	5 863	687,9	25,3	114	1,0	0,0
6485	Blumen, Pflanzen u. Samen	8 348	502,7	15,0	339	3,1	0,0
6486	Runden, Zierfisch, Zierfische u. zool. Artikel	735	36,3	1,2	30	0,3	0,0
6487	Futtermitteln	1 309	131,2	2,7	42	0,4	0,0
6488	Brennstoffe	13 879	1 894,4	46,9	235	2,1	0,0
6489	Altwaren (auch Trödelhandlungen)	2 221	109,0	2,9	179	1,6	0,0
649	Sonst. Fach- u. Eh. (nach Kl. 6421-6488 n. aufgliederbar) ...	1 594	172,1	5,4	94	0,9	0,0
637, 638 67-69 7-9	Sonstige Wirtschaftsbereiche	537 752	68 544,6	1 260,5	21 598	195,5	1,2
637	Zeitungsverlag u. -spedition	407	678,0	23,1	7	0,1	0,0
638	Sonst. Verlagswesen	2 462	1 781,6	47,4	57	0,5	0,0
67	Handelsvertretung, Vermittlung, Werbung u. Verleih	97 799	5 836,0	162,9	7 016	63,3	0,2
671	darunter:						
671	HV u. H.M.f. techn. Geschäftszweige	16 833	1 040,3	29,7	975	8,8	0,0
672	Verbrauchsgüter (oh. Nahrungsm. u. Genussmittel)	21 186	967,8	27,6	1 319	11,9	0,0
673	Nahr.- u. Genussmittel u. sonst. Waren; Versand-HV.	31 398	1 514,1	38,0	2 473	22,3	0,0
68	Geld-, Bank- u. Börsenw. (oh. Postcheckdienst u. Postsparkassen) 8)	11 233	3 375,2	25,0	236	2,1	0,0
69	Versicherungswesen (oh. Sozialvers.) 9)	386	112,4	3,3	14	0,1	0,0
7	Dienstleistungen (oh. solche aus Nr. 9)	236 509	19 589,9	645,8	8 383	76,1	0,6
71	darunter:						
71	Wohnungs- u. Grundstückswesen, Vermögensverwaltung	4 798	1 441,7	19,6	283	2,6	0,0
72	Gaststättenwesen	153 622	12 126,6	438,6	3 619	32,9	0,3
7211	darunter:						
7211	Hotele u. Gasthöfe	5 540	1 241,1	47,0	39	0,4	0,0
7214	Fremdenheime u. Pensionen	6 741	312,1	10,2	402	3,6	0,0
7217	Hospize, Erholungs- u. Ferienheime	207	48,1	1,5	4	0,0	0,0
7251	Schank- u. Speisewirtsch. u. Aussch. alkohol. Getränke	114 158	7 661,6	275,4	2 670	24,3	0,3
729	Unternehmen u. Komb. außer d. Gruppe	5 936	693,3	25,4	31	0,3	0,0
73	Kunst, priv. Forschung, Theater, Film, Rundf., Schaustellung ...	13 555	2 539,9	72,0	889	8,0	0,1
78	Umr. Dienstleistungen (oh. solche aus Nr. 9)	15 099	1 583,6	57,2	885	8,0	0,1
8	Verkehrswirtschaft	65 253	25 596,9	154,3	2 105	19,1	0,1
81/82	Deutsche Bundespost u. Deutsche Bundesbahn	2	12 310,9	1,2	-	-	++)
83	Schienenbahnen (oh. Deutsche Bundesbahn)	185	1 078,8	2,1	-	-	0,0)
84	Straßenverkehr	50 721	4 720,9	88,2	1 791	16,3	0,1
85	Schiffahrt, Wasserstraßen- u. Hafenwesen	5 383	3 472,8	8,3	138	1,2	0,0
852	darunter:						
852	Seeschiffahrt	1 018	1 941,8	1,2	15	0,1	0,0
855	Binnenschiffahrt	3 837	998,0	3,4	94	0,8	0,0
86	Luftverkehr	51	99,1	2,9	-	-	-
87	Verkehrsabn. u. -hilfsgewerbe	8 913	3 914,4	51,5	176	1,6	0,0
9	Öffentl. Dienst u. Dienstleistungen im öffentl. Interesse ...	123 703	11 574,6	198,8	3 780	34,2	0,2
91	darunter:						
91	Rechts- u. Kammerverwaltungen	4 938	2 749,7	32,3	368	3,3	0,0
94	Rechts- u. Wirtschaftsberatung	35 047	2 460,8	84,9	1 322	12,0	0,1
9411	darunter:						
9411	Rechtsanwälte und Notare	11 719	827,5	28,6	309	2,8	0,0
9451	Wirtsch.-Prüfer u. Steuerberater	3 015	329,0	12,4	82	0,7	0,0
9455	Sonst. Wirtsch.-Beratung	19 902	1 274,2	42,9	905	8,2	0,1
96	Erziehung, Wissenschaft u. Kultur	1 882	324,4	7,4	115	1,0	0,0
97	Fürsorge u. Wohlfahrtspflege	1 416	455,6	2,6	27	0,2	0,0
99	Gesundheitswesen u. Hygiene	77 865	5 065,9	63,5	1 788	16,2	0,1
9921	darunter:						
9921	Ärzte	42 140	2 452,6	25,6	659	6,0	0,0
9924	Zahnärzte	25 642	1 157,5	23,4	399	3,6	0,0
9935	Tierärzte	4 132	140,0	4,3	165	1,5	0,0

1), 2), 3) s. Anmerkungen auf Seite 50.- 7) Nur sog. freie Tankstellen, die ihren gesamten Umsatz selbst versteuern (im Gegensatz zu den konsergebundenen Tankstellen mit überwiegender Provisionsumsätzen)- 8) Nur steuerpflichtige Umsätze (s. Seite 5 und 20), sowie nicht, wie in dem Ausnahmefall der steuerfreien Großhandelslieferungen bei landlichen Spar- und Darlehnskassen (GKZ 6445), oder in Fällen von Nebenumsätzen aus anderen Wirtschaftstätigkeiten, steuerfreie Umsätze auftreten.

Umsatzsteuer nach 15 Umsatzgrößenklassen

pflichtige mit einem Gesamtumsatz von

10 000 DM bis unter 20 000 DM			20 000 DM bis unter 50 000 DM			nachrichtlich 8 000 DM bis unter 60 000 DM 3)			Gewerbe- kenn- ziffer
Steuer- pflichtige	Gesamt- umsatz	Steuer	Steuer- pflichtige	Gesamt- umsatz	Steuer	Steuer- pflichtige	Gesamt- umsatz	Steuer	
Anzahl	Mill. DM		Anzahl	Mill. DM		Anzahl	Mill. DM		
317	4,6	0,1	680	23,4	0,7	1 561	60,2	1,9	6433
1 266	18,3	0,3	1 635	53,3	1,6	4 020	123,2	3,6	6434
475	7,0	0,1	781	25,8	0,8	1 824	62,3	1,9	6435
803	11,9	0,2	1 451	48,7	1,6	3 333	121,8	3,9	6436
106	1,5	0,0	218	7,1	0,2	513	19,3	0,6	6437
1 567	23,3	0,4	2 898	97,0	3,0	6 335	224,7	7,0	6438
59	0,9	0,0	155	5,6	0,2	337	13,5	0,4	6439
4 262	63,1	1,2	8 160	274,7	8,3	19 020	713,2	22,3	644
1 845	27,3	0,5	3 262	108,2	3,2	7 556	271,4	8,3	6441
220	3,3	0,1	420	14,0	0,4	924	33,0	1,0	6442
672	9,9	0,2	1 342	46,0	1,4	3 224	125,4	4,0	6443
367	5,5	0,1	871	29,8	0,9	2 096	86,8	2,8	6444
150	2,2	0,0	249	8,3	0,2	557	18,9	0,6	6445
744	11,1	0,2	1 437	48,3	1,5	3 339	126,0	4,1	6446
103	1,5	0,0	202	7,2	0,2	463	17,5	0,6	6447
76	1,1	0,0	204	6,9	0,2	461	18,9	0,6	6448
85	1,3	0,0	173	5,9	0,2	400	15,4	0,5	6449
3 290	49,1	0,9	6 780	228,7	6,8	14 620	537,2	16,3	645
357	5,3	0,1	879	30,0	0,8	1 888	74,6	2,2	6451
816	12,0	0,2	1 277	43,1	1,3	2 904	99,0	3,0	6452
34	0,5	0,0	74	2,5	0,1	171	6,8	0,2	6453
1 146	17,3	0,3	2 986	100,9	3,0	6 048	230,2	7,1	6454
107	1,6	0,0	171	5,6	0,2	388	12,5	0,3	6455
280	4,2	0,1	504	16,8	0,5	1 130	40,1	1,2	6456
550	8,2	0,2	889	29,7	0,9	2 091	73,8	2,3	6457
2 244	33,1	0,6	5 206	181,2	5,3	12 543	518,3	15,9	646
66	1,0	0,0	211	7,5	0,2	506	22,9	0,5	6461
362	5,4	0,1	1 666	62,2	2,0	4 598	232,8	7,9	6462
1 514	4,7	0,3	713	24,3	0,7	1 602	62,9	1,9	6463
1 093	15,8	0,3	1 612	52,9	1,5	3 602	110,4	3,1	6464
79	1,2	0,0	130	4,5	0,1	313	11,5	0,4	6465
50	0,8	0,0	120	3,9	0,1	284	11,4	0,3	6466
280	4,2	0,1	754	25,8	0,7	1 638	66,4	1,8	6467
2 584	38,5	0,7	5 696	190,1	5,3	11 747	422,7	11,9	647
202	3,0	0,1	375	12,6	0,3	843	30,9	0,7	6471
63	0,9	0,0	130	4,4	0,1	276	10,4	0,3	6472
67	1,0	0,0	143	4,7	0,1	326	12,8	0,3	6473
822	12,2	0,2	1 637	54,7	1,6	3 518	125,0	3,9	6474
242	3,5	0,1	509	17,1	0,5	1 167	44,3	1,2	6475
83	1,2	0,0	142	4,7	0,1	307	10,3	0,2	6476
1 105	16,6	0,2	2 760	91,9	2,5	5 310	189,1	5,3	6477
5 656	83,7	1,5	10 484	349,9	9,7	23 299	831,5	23,3	648
198	2,9	0,1	247	8,2	0,2	621	20,6	0,6	6481
74	1,1	0,0	162	5,5	0,1	366	13,9	0,4	6482
688	10,4	0,2	1 731	59,7	1,8	3 643	141,6	4,5	6483
1 869	27,6	0,5	3 137	103,2	2,8	6 749	222,5	6,0	6484
157	2,4	0,0	320	10,6	0,3	639	21,4	0,6	6485
211	3,1	0,0	368	12,2	0,3	843	29,9	0,7	6486
1 362	20,4	0,4	3 355	114,5	3,1	7 473	299,2	8,3	6487
744	10,6	0,2	726	22,7	0,6	1 867	48,6	1,2	6488
353	5,1	0,1	438	14,3	0,4	1 098	33,8	1,0	6489
118 036	1 747,3	24,2	194 531	6 413,3	165,4	423 618	14 002,1	348,3	637,638
45	0,6	0,0	57	1,8	0,0	154	5,4	0,1	67-69
252	3,8	0,1	400	13,3	0,3	967	34,2	0,7	637
34 285	500,3	2,7	32 352	1 023,7	28,9	84 011	2 238,8	53,3	638
5 306	77,8	0,2	5 489	176,2	4,9	13 865	394,7	9,4	671
7 069	104,5	0,3	7 813	248,2	7,1	18 628	517,0	12,7	672
11 848	172,9	0,6	10 246	321,4	8,8	27 568	705,6	15,4	673
1 103	16,1	0,2	2 236	76,3	0,9	5 343	208,0	2,1	68
82	1,4	0,0	100	3,3	0,1	245	7,9	0,2	69
48 464	721,3	13,9	86 966	2 865,3	88,1	184 287	6 223,4	192,5	7
1 250	18,1	0,3	1 427	44,2	1,0	3 429	94,2	2,0	71
23 866	358,7	7,5	54 463	1 837,0	57,6	113 413	4 227,8	136,3	72
253	3,8	0,1	935	33,0	1,1	2 068	91,5	3,1	7211
2 077	30,3	0,6	2 435	77,3	2,3	5 784	165,7	4,9	7214
28	0,4	0,0	55	1,9	0,0	119	4,4	0,1	7217
18 479	278,7	5,9	43 555	1 468,5	46,1	88 970	3 310,4	106,9	7251
313	4,9	0,1	1 336	47,6	1,4	2 911	132,3	4,2	729
3 799	55,1	0,5	3 553	113,6	3,4	9 656	266,7	7,1	73
3 915	57,1	1,1	5 032	161,2	4,9	11 651	340,7	10,0	78
12 685	189,3	3,1	22 361	728,7	16,6	46 500	1 526,4	34,5	8
9	0,1	0,0*	12	0,4	0,0	28	0,9	0,0	81/82
11 014	164,1	2,7	17 948	574,7	13,8	37 669	1 191,6	28,4	84
611	9,4	0,0*	1 667	60,2	0,1	3 388	131,3	0,2	85
64	1,3	0,0	166	5,8	0,0	328	12,5	0,0	852
427	6,4	0,0	1 438	52,4	0,0	2 811	112,5	0,0	855
9	0,1	0,0	3	0,1	0,0	15	0,4	0,0	86
1 042	15,7	0,3	2 731	93,3	2,7	5 400	202,1	5,9	87
21 120	314,5	4,3	50 059	1 701,0	30,4	102 111	3 758,0	64,7	9
1 395	20,3	0,3	1 456	45,8	0,7	3 612	94,1	1,4	91
7 888	117,0	2,2	13 964	457,6	14,1	28 571	926,9	28,3	94
1 963	29,6	0,6	4 412	146,8	4,5	8 793	313,2	9,8	9411
508	7,5	0,1	990	33,2	1,0	2 143	77,6	2,5	9451
5 271	77,7	1,4	8 413	273,0	8,4	17 259	526,3	15,8	9455
417	6,0	0,1	534	17,0	0,5	1 281	37,5	0,9	96
188	2,8	0,0	326	10,8	0,2	743	26,8	0,5	97
10 559	158,8	1,5	33 048	1 146,8	14,4	66 066	2 621,0	32,4	99
4 086	62,0	0,5	16 184	579,0	3,7	34 502	1 503,4	10,5	9921
3 572	54,9	0,5	13 047	446,5	7,5	23 123	885,8	16,2	9924
991	14,8	0,3	2 295	73,9	2,2	3 962	121,6	3,6	9935

noch: 4. Steuerpflichtige, Gesamtumsatz und

Gewerbe- kenn- ziffer	Steuer								
	50 000 DM bis unter 100 000 DM			100 000 DM bis unter 250 000 DM			250 000 DM bis unter 500 000 DM		
	Steuer- pflichtige	Gesamt- umsatz	Steuer	Steuer- pflichtige	Gesamt- umsatz	Steuer	Steuer- pflichtige	Gesamt- umsatz	Steuer
	Anzahl	Mill. DM		Anzahl	Mill. DM		Anzahl	Mill. DM	
6433	717	51,9	1,9	791	124,6	4,9	319	109,5	4,3
6434	1 038	73,8	2,7	616	93,5	3,6	150	51,0	1,9
6435	659	47,1	1,7	578	89,6	3,5	199	67,4	2,6
6436	1 386	100,9	3,6	1 653	264,0	10,0	644	294,5	11,1
6437	239	17,1	0,6	256	41,4	1,6	112	38,4	1,4
6438	2 309	166,2	6,1	2 261	355,1	14,0	951	329,2	13,1
6439	164	12,1	0,4	220	35,3	1,4	122	42,6	1,6
644	8 272	599,3	21,4	9 379	1 472,8	55,7	3 794	1 320,0	49,1
6441	2 971	213,4	7,5	2 948	454,4	16,5	990	344,8	11,9
6442	347	25,1	0,9	390	62,1	2,3	161	56,1	2,1
6443	1 538	112,1	4,0	1 790	274,9	10,5	593	198,6	7,6
6444	1 181	86,7	3,1	1 433	228,8	8,9	571	196,2	7,6
6445	163	11,6	0,4	160	23,8	0,9	69	23,5	0,9
6446	1 465	106,6	3,9	1 963	318,8	12,4	1 108	392,8	15,4
6447	197	14,2	0,5	256	40,1	1,5	141	49,9	1,8
6448	240	17,4	0,6	283	44,9	1,7	120	40,4	1,4
6449	170	12,2	0,4	156	24,8	0,9	51	17,8	0,6
645	5 488	387,4	13,3	5 839	583,3	20,7	1 010	345,6	11,7
6451	887	63,9	2,1	985	154,9	5,2	349	120,9	4,0
6452	898	63,0	2,3	496	73,3	2,8	83	28,4	1,0
6453	87	6,3	0,2	51	7,6	0,3	15	5,3	0,2
6454	2 317	161,4	5,5	1 230	179,8	6,2	191	64,3	1,9
6455	106	7,3	0,2	69	10,0	0,3	11	4,1	0,1
6456	408	29,1	1,0	317	49,6	1,8	101	34,0	1,2
6457	785	56,4	2,0	691	108,0	4,2	260	88,7	3,4
646	7 124	523,1	17,9	9 690	1 572,3	47,8	4 713	1 599,2	38,8
6461	432	33,8	0,7	5 468	626,0	12,3	3 313	1 126,1	22,0
6462	4 037	300,7	11,0	4 168	628,2	24,4	742	245,5	9,3
6463	741	53,2	1,8	564	86,2	3,0	149	50,8	1,6
6464	830	57,3	2,0	471	71,5	2,6	139	48,3	1,6
6465	127	9,2	0,3	99	15,3	0,6	31	11,1	0,4
6466	165	12,1	0,3	164	25,9	0,8	69	23,6	0,6
6467	792	56,8	1,8	756	119,2	4,1	270	93,9	3,2
647	4 194	298,0	9,5	3 238	502,4	15,3	1 378	485,0	13,2
6471	339	24,6	0,6	361	55,6	1,3	170	60,9	1,7
6472	119	8,9	0,3	152	23,0	0,8	52	17,8	0,6
6473	166	12,3	0,3	187	30,5	0,6	89	31,9	0,6
6474	1 264	90,4	3,2	861	130,6	5,0	214	72,1	2,7
6475	549	40,0	1,2	754	123,9	3,7	557	198,2	5,7
6476	97	6,8	0,2	120	19,9	0,5	65	22,7	0,5
6477	1 660	114,9	3,7	803	118,9	3,4	231	81,3	2,0
648	8 577	611,5	19,5	6 970	1 063,5	33,9	1 898	643,3	18,6
6481	218	16,1	0,6	238	37,2	1,4	81	27,4	1,1
6482	154	10,9	0,3	132	19,5	0,6	44	14,3	0,4
6483	1 515	107,5	3,8	1 250	192,8	7,5	382	131,0	5,1
6484	1 881	130,7	4,0	936	138,2	4,5	124	41,1	1,3
6485	163	11,0	0,4	53	7,5	0,3	9	2,8	0,1
6486	321	23,1	0,6	260	39,3	1,0	78	26,7	0,5
6487	3 740	271,3	8,4	3 697	567,6	16,6	1 057	357,7	8,7
6488	277	18,9	0,6	145	21,4	0,7	36	12,1	0,4
6489	308	22,0	0,7	259	40,2	1,4	87	31,2	1,1
637, 638									
67-69	119 253	8 303,8	240,1	58 529	8 691,0	274,5	14 646	5 022,2	136,7
7-9									
637	60	4,3	0,1	59	9,3	0,3	45	16,0	0,5
638	380	27,6	0,6	476	77,7	2,0	314	112,5	2,7
67	13 797	958,9	32,2	7 428	1 115,2	38,4	1 871	636,6	20,3
671	2 844	198,9	6,6	1 634	246,8	8,2	425	142,3	4,3
672	3 194	221,0	7,6	1 434	209,4	7,4	248	84,5	2,6
673	4 024	280,6	9,0	2 111	316,0	10,3	467	158,4	4,6
68	2 665	194,1	2,0	2 969	467,0	4,7	1 243	434,9	4,0
69	67	4,7	0,1	54	9,2	0,3	27	9,7	0,3
7	54 783	3 837,6	138,8	28 413	4 192,1	161,5	6 018	2 038,7	76,4
71	648	45,4	1,1	535	84,1	1,7	241	86,0	1,5
72	43 141	3 041,1	110,9	22 607	3 307,4	128,9	4 127	1 386,2	53,3
7211	1 348	99,7	3,7	1 801	284,2	11,1	731	251,0	9,8
7214	1 191	81,1	2,9	542	77,5	2,9	78	25,3	0,9
7217	42	3,0	0,1	44	6,9	0,2	20	6,9	0,2
7251	32 697	2 290,3	83,7	14 017	2 002,7	78,6	1 940	645,4	25,0
729	1 918	141,2	5,0	1 086	287,0	10,9	363	121,5	4,6
73	2 012	143,6	5,2	1 927	303,1	11,8	776	268,2	10,4
78	2 455	171,2	6,1	1 647	253,6	9,8	607	209,9	8,0
8	12 923	908,9	22,2	8 818	1 345,4	27,8	3 189	1 108,6	16,9
81/82	-	-	-	-	-	-	-	-	-
83	10	0,7	0,0	25	4,1	0,0	24	8,1	0,1
84	9 658	681,5	17,7	6 840	1 039,0	21,9	2 195	753,8	12,0
85	1 285	88,3	0,1	642	99,2	0,3	305	109,2	0,3
852	107	7,4	0,0	129	21,6	0,0	129	44,9	0,1
855	1 121	76,8	0,1	444	66,2	0,1	125	45,5	0,1
86	4	0,3	0,0	9	1,5	0,1	6	2,0	0,1
87	1 966	138,2	4,4	1 302	201,6	5,5	659	235,5	4,5
9	34 578	2 367,7	44,0	10 312	1 475,0	39,5	1 939	665,3	15,7
91	537	37,5	0,6	485	75,7	1,3	227	81,4	1,3
94	7 136	495,6	17,7	3 597	532,6	20,1	729	248,4	8,9
9411	2 904	205,3	7,4	1 726	258,8	9,7	302	102,3	3,6
9451	755	53,1	1,9	507	75,7	3,0	110	37,0	1,5
9455	3 421	233,2	8,3	1 341	194,7	7,3	312	107,3	3,8
96	308	21,8	0,7	263	42,3	1,1	121	42,6	0,9
97	304	22,1	0,4	285	44,2	0,5	125	43,8	0,4
99	25 920	1 764,3	23,9	5 372	732,5	15,2	594	199,6	3,2
9921	17 187	1 176,7	10,1	3 680	502,1	9,3	305	97,1	1,8
9924	7 476	502,1	11,2	1 130	144,0	4,0	15	4,4	0,1
9935	607	39,9	1,4	74	9,8	0,3	-	-	-

Umsatzsteuer nach 15 Umsatzgrößenklassen

pflichtige mit einem Gesamtumsatz von									Gewerbe- kenn- ziffer
500 000 DM bis unter 1 Mill.DM			1 Mill.DM bis unter 2 Mill.DM			2 Mill.DM bis unter 5 Mill.DM			
Steuer- pflichtige	Gesamt- umsatz	Steuer	Steuer- pflichtige	Gesamt- umsatz	Steuer	Steuer- pflichtige	Gesamt- umsatz	Steuer	
Anzahl	Mill.DM		Anzahl	Mill.DM		Anzahl	Mill.DM		
124	87,4	3,4	47	64,3	2,5	18	55,2	2,0	6433
40	27,0	1,0	13	17,0	0,6	11	34,1	1,3	6434
55	36,4	1,4	24	32,7	1,2	5	15,2	0,6*	6435
460	322,0	11,9	291	396,8	14,7	131	398,8	14,6	6436
60	42,5	1,5	36	48,4	1,6	18	42,5	1,3*	6437
412	283,9	11,2	187	258,7	10,1	79	220,6	8,6	6438
59	40,7	1,6	19	27,7	1,1	5	23,2	0,9*	6439
1 903	1 316,6	48,4	770	1 061,9	38,6	333	976,0	35,4	644
408	278,0	9,1	164	222,0	7,1	73	206,0	7,1*	6441
66	46,8	1,7	24	31,4	1,1	11	34,8	1,1*	6442
203	137,8	5,0	93	125,5	4,5	20	51,0	1,8	6443
266	185,9	7,2	106	146,3	5,5	33	95,2	3,5	6444
34	24,0	0,9	9	12,5	0,5	4	12,5	0,4	6445
742	516,5	20,1	301	420,2	16,5	149	433,9	16,8	6446
92	65,1	2,3	36	51,7	1,8	35	117,0	4,2*	6447
64	44,8	1,5	33	47,1	1,5	8	25,7	0,6*	6448
28	17,7	0,6	4	5,2	0,2	-	-	-	6449
412	283,7	9,5	139	191,8	6,5	42	115,2	3,5	645
145	100,0	3,1	45	63,1	2,1	15	42,2	1,2	6451
40	27,4	0,9	17	23,2	0,7	7	23,4	0,8*	6452
10	7,5	0,3	3	4,9	0,2*	-	-	-	6453
52	35,6	1,0	14	19,2	0,5	5	14,5	0,2*	6454
6	4,3	0,1	3	5,3	0,2*	-	-	-	6455
32	21,5	0,6	15	18,8	0,6*	5	12,4	0,4*	6456
127	87,4	3,4	42	57,3	2,2	10	22,7	0,9*	6457
918	591,2	15,4	178	234,1	7,0*	56	157,0	4,4*	646
543	341,3	7,2	37	48,3	1,0*	8	27,3	0,5	6461
144	94,7	3,4	26	34,1	1,1	7	17,5	0,5	6462
60	40,1	1,1	22	29,1	0,8	9	26,9	0,6	6463
40	27,9	0,8	25	31,7	1,1*	8	20,9	0,8	6464
11	8,4	0,3	3	4,0	0,2*	-	-	-	6465
22	14,4	0,4	8	9,2	0,3*	4	15,9	0,2*	6466
98	64,6	2,2	57	77,7	2,5	20	48,6	1,9*	6467
902	628,3	15,0	625	890,2	20,3	417	1 235,1	27,0	647
114	78,4	1,3	60	84,7	1,4	21	58,0	0,9*	6471
22	14,3	0,5	13	17,9	0,5	4	17,0	0,4*	6472
61	41,8	0,6	34	46,6	0,6	24	64,8	0,9	6473
69	48,0	1,8	23	32,6	1,2	12	31,0	1,0	6474
464	328,9	8,7	414	594,2	14,7	330	981,8	22,6*	6475
53	34,7	0,7	27	39,1	0,8	15	49,7	0,9*	6476
119	82,1	1,4	54	75,0	1,1	11	32,7	0,4	6477
609	408,3	10,5	180	247,4	6,0	60	175,6	4,1	648
27	19,1	0,7	18	24,2	1,0	7	21,0	0,8	6481
18	11,9	0,3	14	22,0	0,5*	-	-	-	6482
131	86,9	3,3	34	42,3	1,6*	15	38,5	1,5*	6483
46	29,0	0,9	12	15,4	0,5	4	14,4	0,4*	6484
3	1,9	0,1	-	-	-	-	-	-	6485
20	13,5	0,2	9	12,9	0,1	-	-	-	6486
320	217,2	4,1	77	108,6	1,6	25	72,4	0,8*	6487
8	5,5	0,1	3	3,9	0,1	3	12,3	0,2*	6488
36	23,3	0,7	13	18,0	0,5	6	17,1	0,4	6489
6 240	4 309,6	100,8	2 717	3 744,4	75,1	1 464	4 407,9	75,4	637,638 67-69 7-9
37	26,4	0,7	34	47,1	1,5	27	80,9	2,5	637
250	176,3	4,3	153	216,0	5,4	120	368,5	9,1	638
677	463,3	13,5	241	325,3	8,3	93	272,9	6,5	67
120	79,3	2,1	30	40,6	1,2	7	22,6	0,5*	671
89	60,9	1,7	20	27,3	0,8*	-	-	-	672
161	108,4	2,6	50	68,4	1,2	15	42,9	0,6	673
522	362,5	2,8	162	215,1	1,6	69	208,4	2,4	68
19	14,4	0,5	13	19,6	0,6	7	25,4	0,7	69
2 174	1 473,5	52,5	791	1 082,4	36,4	371	1 082,1	32,2	7
171	119,6	1,4	111	156,5	1,7	85	265,6	2,3	71
1 235	827,8	31,5	374	504,9	19,3	154	432,1	16,6	72
285	194,6	7,5	91	119,4	4,5*	45	125,6	4,7*	7211
11	6,5	0,2	5	8,4	0,2*	-	-	-	7214
8	5,3	0,2	3	5,1	0,2*	-	-	-	7217
558	376,0	14,3	163	220,4	8,5	65	155,3	5,9*	7251
63	39,4	1,4	14	16,6	0,6	12	34,8	1,3	729
342	232,8	8,9	148	202,3	7,5	67	192,4	6,3	73
347	239,5	8,9	141	197,5	7,3	53	151,0	5,7	78
1 650	1 156,9	15,0	767	1 055,8	11,5	481	1 446,3	13,4	8
29	21,2	0,1	26	35,7	0,3	18	54,5	0,3	81/82
866	595,8	8,5	271	365,6	5,0	114	341,2	4,8	83
286	202,8	0,6	173	236,2	0,6	170	512,0	1,7	84
154	109,8	0,1	97	130,2	0,1	107	313,4	0,3	852
80	56,6	0,3	48	66,0	0,2*	30	90,1	0,4	855
8	6,9	0,1*	-	-	-	7	20,4	0,5	86
461	330,1	5,4	297	418,3	5,7*	172	518,3	6,1	87
911	636,3	11,6	556	783,0	9,9	296	923,4	8,5	9
183	130,8	1,5	132	186,2	1,6*	93	296,4	2,4*	91
262	177,0	6,2	96	140,4	5,2*	33	100,5	3,5*	94
84	56,4	1,9	19	25,6	0,9*	-	-	-	9411
31	21,4	0,8	21	27,7	1,1	4	10,5	0,4	9451
144	97,4	3,4	53	74,8	2,7	29	90,0	3,1	9455
70	50,5	0,9	36	48,6	0,9	11	28,7	0,7	96
64	43,8	0,3	49	67,3	0,3	35	108,7	0,4	97
258	180,4	1,6	191	274,7	1,3	104	324,9	0,9	99
32	20,1	0,2	7	9,6	0,0	-	-	-	9921
3	1,9	0,0*	-	-	-	-	-	-	9924
-	-	-	-	-	-	-	-	-	9935

noch: 4. Steuerpflichtige, Gesamtumsatz und

Gewerbe- kenn- ziffer	Steuer								
	5 Mill.DM bis unter 10 Mill.DM			10 Mill.DM bis unter 25 Mill.DM			25 Mill.DM bis unter 50 Mill.DM		
	Steuer- pflichtige	Gesamt- umsatz	Steuer	Steuer- pflichtige	Gesamt- umsatz	Steuer	Steuer- pflichtige	Gesamt- umsatz	Steuer
	Anzahl	Mill.DM		Anzahl	Mill.DM		Anzahl	Mill.DM	
6433	6	46,1	1,8	3	41,4	1,6	-	-	-
6434	-	-	-	-	-	-	-	-	-
6435	3	26,1	1,0 ⁺	4	-	++	-	-	++
6436	51	305,1	11,8 ⁺	24	326,0	11,4 ⁺	-	-	-
6437	7	68,2	2,1 ⁺	8	-	-	-	-	-
6438	22	147,1	5,2 ⁺	8	136,2	5,4 ⁺	3	97,3	3,7 ⁺
6439	-	-	-	-	-	-	-	-	-
644	57	400,6	14,0	19	270,5	10,2 ⁺	9	289,0	8,0 ⁺
6441	17	115,9	3,2 ⁺	-	-	-	3	112,6	1,8 ⁺
6442	-	-	-	-	-	-	-	-	-
6443	5	26,3	0,9 ⁺	-	-	++	3	80,0	2,4 ⁺
6444	4	33,6	1,3 ⁺	-	-	-	-	-	-
6445	-	-	-	-	-	-	-	-	-
6446	25	182,5	6,8 ⁺	15	218,7	8,2 ⁺	3	92,4	3,6 ⁺
6447	-	-	-	4	51,8	2,0 ⁺	-	-	-
6448	3	22,4	0,4 ⁺	-	-	-	-	-	-
6449	3	19,9	0,7 ⁺	-	-	-	-	-	-
645	13	93,0	2,9 ⁺	5	66,2	2,4 ⁺	-	-	-
6451	7	62,3	2,1 ⁺	-	-	-	-	-	-
6452	-	-	-	-	-	-	-	-	-
6453	-	-	-	-	-	-	-	-	-
6454	3	15,4	0,3 ⁺	-	-	-	-	-	-
6455	-	-	-	-	-	-	-	-	-
6456	3	15,9	0,5 ⁺	-	-	++	-	-	-
6457	-	-	-	5	66,2	2,4 ⁺	-	-	-
646	3	27,1	0,5 ⁺	-	-	-	6	168,5	5,8 ⁺
6461	-	-	-	-	-	-	-	-	-
6462	-	-	-	-	-	-	-	-	-
6463	-	-	-	-	-	-	-	-	-
6464	-	-	-	-	-	-	3	92,0	3,2 ⁺
6465	-	-	-	-	-	-	-	-	-
6466	-	-	-	-	-	-	-	-	-
6467	3	27,1	0,5 ⁺	-	-	++	3	76,5	2,6 ⁺
647	97	650,4	12,1 ⁺	36	537,8	11,2 ⁺	-	-	-
6471	3	17,3	0,3 ⁺	3	40,3	0,6 ⁺	-	-	-
6472	-	-	-	4	85,3	2,5 ⁺	-	-	++
6473	7	58,1	1,5 ⁺	-	-	-	-	-	-
6474	3	19,3	0,6 ⁺	-	-	-	-	-	-
6475	78	514,0	9,2 ⁺	29	412,2	8,1 ⁺	-	-	++
6476	3	24,6	0,9	-	-	-	-	-	-
6477	3	17,2	0,1 ⁺	-	-	-	-	-	-
648	11	93,3	1,8 ⁺	-	-	++	3	89,0	2,0 ⁺
6481	-	-	-	-	-	-	-	-	-
6482	-	-	-	-	-	-	-	-	-
6483	3	18,8	0,4 ⁺	-	-	-	-	-	-
6484	-	-	-	-	-	-	-	-	-
6485	-	-	-	-	-	-	-	-	-
6486	-	-	-	-	-	-	-	-	-
6487	8	74,6	1,2 ⁺	-	-	++	3	89,0	2,0 ⁺
6488	-	-	-	-	-	-	-	-	-
6489	-	-	-	-	-	-	-	-	-
637,638 67-69 7-9	415	2 902,3	48,4	214	3 135,9	53,7	61	2 080,7	25,9 ⁺
637	16	113,7	4,0	15	228,6	7,8	5	149,1	5,6 ⁺
638	34	236,6	5,8	21	328,8	9,7	5	219,9	7,4 ⁺
67	24	166,3	4,7	11	164,4	3,3	4	146,0	3,8
671	-	-	-	3	47,0	1,8 ⁺	-	-	++
672	-	-	-	-	-	-	-	-	-
673	3	22,8	0,4	-	-	-	-	-	++
68	8	57,1	0,9	11	162,0	2,5	-	-	-
69	3	24,6	0,7	-	-	-	-	-	-
7	87	619,5	17,1	38	553,2	14,9	14	516,5	10,4 ⁺
71	31	213,0	2,7	10	149,3	2,4 ⁺	3	97,5	1,0
72	24	168,3	6,0	9	127,0	4,1	3	103,3	2,6
7211	8	57,3	2,2 ⁺	4	72,1	2,4 ⁺	-	-	++
7214	-	-	-	-	-	-	-	-	-
7217	3	18,7	0,7 ⁺	-	-	++	-	-	-
7251	6	41,8	1,4 ⁺	5	54,9	1,9 ⁺	3	103,3	4,0 ⁺
729	-	-	-	-	-	-	-	-	-
73	15	111,3	3,8	15	222,2	6,9 ⁺	8	315,7	6,8 ⁺
78	17	134,5	5,3 ⁺	-	-	-	-	-	-
8	144	984,8	6,9	79	1 133,7	7,9	27	822,2	2,5 ⁺
81/82	-	-	-	-	-	-	-	-	-
83	8	57,2	0,1	10	146,8	0,7	6	171,0	0,1 ⁺
84	19	124,0	1,4	5	65,0	0,4	-	-	-
85	59	405,8	1,1	29	435,5	1,1	12	375,6	0,4 ⁺
852	26	175,8	0,0	13	224,3	0,1	8	260,6	0,2 ⁺
855	16	117,1	0,2 ⁺	11	129,2	0,9 ⁺	-	-	++
86	-	-	-	5	67,7	2,0 ⁺	-	-	-
87	58	397,8	4,3 ⁺	30	418,9	3,7 ⁺	9	275,6	2,1 ⁺
9	99	699,7	8,2	39	565,2	7,4	6	227,0	2,4
91	28	197,6	1,5 ⁺	23	353,1	3,5 ⁺	3	139,1	1,2 ⁺
94	15	119,8	4,6 ⁺	5	60,1	2,3 ⁺	-	-	-
9411	-	-	-	-	-	-	-	-	-
9451	7	62,2	2,5 ⁺	-	-	++	-	-	-
9455	8	57,6	2,1 ⁺	5	60,1	2,3 ⁺	-	-	-
96	7	65,9	1,1 ⁺	-	-	-	-	-	-
97	13	112,0	0,2 ⁺	-	-	++	-	-	-
99	25	168,2	0,8	6	99,4	0,5 ⁺	-	-	++
9921	-	-	-	-	-	-	-	-	-
9924	-	-	-	-	-	-	-	-	-
9935	-	-	-	-	-	-	-	-	-

Umsatzsteuer nach 15 Umsatzgrößenklassen

pflichtige mit einem Gesamtumsatz von

pflichtige mit einem Gesamtumsatz von									Gewerbe- kenn- ziffer
50 Mill.DM bis unter 100 Mill.DM			100 Mill.DM bis unter 250 Mill.DM			250 Mill.DM und mehr			
Steuer- pflichtige	Gesamt- umsatz	Steuer	Steuer- pflichtige	Gesamt- umsatz	Steuer	Steuer- pflichtige	Gesamt- umsatz	Steuer	
Anzahl	Mill.DM		Anzahl	Mill.DM		Anzahl	Mill.DM		
-	-	-	-	-	-	-	-	-	6433
-	-	-	-	-	-	-	-	-	6434
-	-	++)	-	-	++)	4	1 161,4	42,6 ⁺	6435
-	-	++)	-	-	-	-	-	-	6436
-	-	-	-	-	-	-	-	-	6437
-	-	-	-	-	-	-	-	-	6438
-	-	-	-	-	-	-	-	-	6439
-	-	++)	-	-	-	-	-	-	644
-	-	++)	-	-	-	-	-	-	6441
-	-	-	-	-	-	-	-	-	6442
-	-	-	-	-	-	-	-	-	6443
-	-	-	-	-	-	-	-	-	6444
-	-	-	-	-	-	-	-	-	6445
-	-	-	-	-	-	-	-	-	6446
-	-	-	-	-	-	-	-	-	6447
-	-	-	-	-	-	-	-	-	6448
-	-	-	-	-	-	-	-	-	6449
-	-	-	-	-	-	-	-	-	645
-	-	-	-	-	-	-	-	-	6451
-	-	-	-	-	-	-	-	-	6452
-	-	-	-	-	-	-	-	-	6453
-	-	-	-	-	-	-	-	-	6454
-	-	-	-	-	-	-	-	-	6455
-	-	-	-	-	-	-	-	-	6456
-	-	++)	-	-	-	-	-	-	6457
-	-	-	-	-	-	-	-	-	646
-	-	-	-	-	-	-	-	-	6461
-	-	-	-	-	-	-	-	-	6462
-	-	-	-	-	-	-	-	-	6463
-	-	-	-	-	-	-	-	-	6464
-	-	++)	-	-	-	-	-	-	6465
9	641,9	14,2 ⁺	-	-	-	-	-	-	6466
-	-	++)	-	-	-	-	-	-	6467
-	-	-	-	-	-	-	-	-	647
-	-	-	-	-	-	-	-	-	6471
-	-	-	-	-	-	-	-	-	6472
-	-	-	-	-	-	-	-	-	6473
9	641,9	14,2 ⁺	-	-	-	-	-	-	6474
-	-	-	-	-	-	-	-	-	6475
-	-	++)	-	-	-	-	-	-	6476
-	-	-	-	-	-	-	-	-	6477
-	-	-	-	-	-	-	-	-	648
-	-	-	-	-	-	-	-	-	6481
-	-	-	-	-	-	-	-	-	6482
-	-	-	-	-	-	-	-	-	6483
-	-	-	-	-	-	-	-	-	6484
-	-	++)	-	-	-	-	-	-	6485
-	-	-	-	-	-	-	-	-	6486
-	-	-	-	-	-	-	-	-	6487
-	-	-	-	-	-	-	-	-	6488
-	-	-	-	-	-	-	-	-	6489
27	1 898,9	20,5 ⁺	16	2 557,3	9,6 ⁺	5	13 134,4	8,9 ⁺	637,638
-	-	++)	-	-	-	-	-	-	67-69
-	-	-	-	-	-	-	-	-	7-9
-	-	-	-	-	-	-	-	-	637
-	-	-	-	-	-	-	-	-	638
-	-	-	-	-	-	-	-	-	67
-	-	-	-	-	-	-	-	-	671
-	-	-	-	-	-	-	-	-	672
6	356,0	0,0 ⁺	-	-	++)	-	-	-	673
-	-	-	-	-	-	3	823,6	3,0 ⁺	68
7	531,7	3,0 ⁺	-	-	++)	-	-	-	69
3	160,0	2,4 ⁺	-	-	-	-	-	-	7
-	-	-	-	-	-	-	-	-	71
-	-	-	-	-	-	-	-	-	72
-	-	-	-	-	-	-	-	-	7211
-	-	-	-	-	-	-	-	-	7214
-	-	-	-	-	-	-	-	-	7217
-	-	-	-	-	-	-	-	-	7251
4	371,7	0,6 ⁺	-	-	++)	-	-	-	729
-	-	-	-	-	-	-	-	-	73
-	-	-	-	-	-	-	-	-	78
11	807,0	4,7 ⁺	11	1 579,2	4,6 ⁺	2	12 310,9	1,2 ⁺	8
-	-	-	-	-	-	2	12 310,9	1,2	81/82
3	218,5	0,1 ⁺	3	360,5	0,3 ⁺	-	-	-	83
3	291,0	1,7 ⁺	3	646,5	0,2 ⁺	-	-	++)	84
-	-	-	-	-	-	-	-	++)	85
3	291,0	1,7 ⁺	3	646,5	0,2 ⁺	-	-	-	852
-	-	-	-	-	-	-	-	-	855
5	297,4	2,9 ⁺	5	572,2	4,0 ⁺	-	-	-	86
3	204,3	3,9	5	978,1	12,6	-	-	-	87
3	204,3	3,9	5	978,1	12,6	-	-	-	9
-	-	-	-	-	-	-	-	-	91
-	-	-	-	-	-	-	-	-	94
-	-	-	-	-	-	-	-	-	9411
-	-	-	-	-	-	-	-	-	9451
-	-	-	-	-	-	-	-	-	9455
-	-	-	-	-	-	-	-	-	96
-	-	-	-	-	-	-	-	-	97
-	-	-	-	-	-	-	-	-	99
-	-	-	-	-	-	-	-	-	9921
-	-	-	-	-	-	-	-	-	9924
-	-	-	-	-	-	-	-	-	9935

noch: 4. Steuerpflichtige, Gesamtumsatz und

Gewerbe- kenn- ziffer	Wirtschaftsgliederung ¹⁾	Steuer					
		Insgesamt			8 000 DM bis unter 10 000 DM ²⁾		
		Steuer- pflichtige	Gesamt- umsatz	Steuer	Steuer- pflichtige	Gesamt- umsatz	Steuer
		Anzahl	Mill. DM		Anzahl	Mill. DM	
1 - 5	Produzierendes Handwerk	396 136	49 916,8	1 725,1	12 450	113,0	0,8
1	Bergbau, Gewinnung und Verarbeitung von Steinen und Erden. darunter:	4 476	475,4	17,5	86	0,8	0,0
172	Steinbildhauerei und Steinmetzerei	3 177	257,5	9,5	64	0,6	0,0
177	Kunstliche Steinerzeugnisse	992	144,0	5,4	20	0,2	0,0
2	Eisen- und Metallherstellung und -verarbeitung	63 678	7 687,7	253,4	1 964	17,8	0,1
21	Eisenschaffendes Gewerbe	81	15,7	0,6	-	-	++
22	NE-Metallgewerbe	150	23,9	0,9	-	-	0,0
23	Stahlbau	1 649	636,6	24,3	10	0,1	0,0
	darunter:						
236	Mont.v.Wärme-, Lüftungs- u. Gesundheitstechn. Anlagen ..	1 391	505,3	19,4	10	0,1	0,0
24	Maschinenbau	4 304	693,5	21,8	99	0,9	0,0
	darunter:						
241	Allgemeiner Maschinenbau	1 642	382,0	12,8	35	0,3	0,0
2485	Reparatur-Werkstätten für Maschinen und Apparate	2 587	298,0	8,6	63	0,6	0,0
25	Schiffbau	226	40,2	1,0	6	0,0	0,0
26	Straßen- und Luftfahrzeugaufbau	17 411	2 715,4	84,3	550	5,0	0,0
	darunter:						
264	Stellmacherei	3 043	169,1	5,7	238	2,2	0,0
2681	Kraftfahrzeug-Reparatur-Werkstätten	7 840	1 263,4	38,5	173	1,6	0,0
2685	Fahrrad-Reparatur-Werkstätten	2 787	215,4	7,6	100	0,9	0,0
2698	Kfz.-Rep.-Werkst.m.Eh.m.Masch., Kfz.u.Kfz.Bedarf	3 013	906,2	26,6	30	0,3	0,0
27	Elektrotechnik	5 290	713,4	23,3	85	0,8	0,0
271	Allgemeine Elektrotechnik	607	162,7	5,5	9	0,1	0,0
275	Elektro-Reparaturen und Montage-Werkstätten	2 428	261,2	8,9	49	0,4	0,0
2798	El.-Rep.u.Mont.-Werkst.m.Eh.m.El.-Geräten (6444) ...	2 055	289,5	10,9	25	0,2	0,0
28	Feinmechanik und Optik	9 010	749,9	23,4	256	2,3	0,0
	darunter:						
2897	Herst.u.Rep.v.Uhren m.Eh.m.Uhren, Gold- u. Silberw. (6483)	3 352	254,5	9,1	73	0,7	0,0
29	Eisen-, Stahl-, Blech- u. Metallwarengewerbe	25 557	2 099,1	71,8	960	8,7	0,1
	darunter:						
297	Schmiederei	12 520	631,9	19,0	631	5,7	0,0
298	Schlosserei und Schweißerei	9 598	1 001,1	36,3	220	2,0	0,0
3/4	Verarbeitende Gewerbe (ohne Eisen- und Metallverarbeitung)	204 269	23 486,1	763,4	7 723	70,2	0,5
	darunter:						
35	Gummi- und Asbestverarbeitung	711	190,1	4,3	4	0,0	0,0
36	Feinkeramik, Glas- und Glaswaren-Herstellung	768	74,7	2,3	23	0,2	0,0
37	Sägerei und Holzbearbeitung	525	69,0	2,4	13	0,1	0,0
38	Holzverarbeitung	48 568	4 061,2	148,0	1 571	14,3	0,1
	darunter:						
3811	Bau- und Möbelschlerei	37 634	2 964,3	108,9	1 120	10,2	0,1
382	Möbel u.k.Tischlerei-Erzeugnisse	1 517	380,4	14,3	26	0,2	0,0
383	Herst.von Polstermöbeln	5 410	383,5	13,8	205	1,9	0,0
384	Böttcherei, Herstellung von Verpackungsmitteln	1 021	61,2	2,0	59	0,5	0,0
385	Druckerei, Holzbildhauerei u.Herst.v.sonst.Holzwaren ...	1 253	91,3	3,2	74	0,7	0,0
39	Papierherstellung u. -verarbeitung; Druckerei-Gewerbe ...	2 159	201,4	7,2	51	0,5	0,0
	darunter:						
3957	Buchbinderei	973	72,5	2,6	24	0,2	0,0
3971	Buch-, Flach- und Tiefdruckerei	917	93,0	3,4	23	0,2	0,0
41	Lederherstellung und -verarbeitung	23 639	1 044,7	34,3	2 027	18,5	0,1
	darunter:						
413	Lederwaren	7 161	438,7	15,3	370	3,4	0,0
4175	Schuhreparatur-Werkstätten und Maßschuhmacherei	12 058	336,9	9,6	1 469	13,4	0,1
4196	Schuhreparatur-Werkstätten m.Eh.m.Schuhwaren (6438) .	3 797	205,1	7,1	156	1,4	0,0
42	Textilgewerbe	2 549	241,0	8,1	137	1,2	0,0
	darunter:						
425	Wirkerei und Strickerei	1 360	132,6	4,8	55	0,5	0,0
43	Bekleidungsgewerbe	26 287	1 062,4	33,8	3 223	29,2	0,2
	darunter:						
431	Oberbekleidung	21 877	739,7	22,4	2 995	27,2	0,2
433	Herst.u.Reparaturen von Hüten und Mützen	1 508	75,0	2,4	149	1,3	0,0
436	Bauchwarenherstellung und Kirschenei	1 943	167,1	6,2	34	0,3	0,0
44	Herst.v.Musikinstrumenten, Spiel- und Schmuckwaren usw. .	3 186	285,6	8,1	195	1,8	0,0
45	Mühlengewerbe, Backerei und Süßwarengewerbe	56 125	6 652,1	154,6	365	3,3	0,0
	darunter:						
451	Mühlengewerbe (ohne Öl- und Getreidemühlen)	4 613	1 092,1	11,2	123	1,1	0,0
4564	Backerei u.Konditorei ohne Gastwirtsch.u.Kaffeeausch. .	46 166	4 793,7	119,3	224	2,0	0,0
4567	Backerei u.Konditorei mit Gastwirtsch.u.Kaffeeausch. .	4 974	696,4	22,3	14	0,1	0,0
46	Fleischverarb., Milchverwertung, Speisefettherstellung ..	38 515	9 329,9	349,9	100	0,9	0,0
	darunter:						
4614	Fleischerei ohne Gastwirtschaft	33 528	8 308,7	311,4	88	0,8	0,0
4617	Fleischerei mit Gastwirtschaft	4 878	870,3	33,9	11	0,1	0,0
48	Getränkherstellung	1 046	239,9	9,0	11	0,1	0,0
	darunter:						
481	Brauerei und Mälzerei	960	230,9	8,7	8	0,1	0,0
5	Bau-, Ausbau- und Bauhilfsgewerbe	123 713	18 267,6	690,8	2 677	24,3	0,2
51	Hoch-, Tief- und Ingenieurbau	27 202	9 126,2	353,1	291	2,6	0,0
	darunter:						
5101	Allgemeiner Hoch-, Tief- und Ingenieurbau	3 149	1 806,9	70,2	17	0,2	0,0
513	Hoch- und Ingenieurbau	20 125	5 634,5	218,7	230	2,1	0,0
5141	Allgemeiner Tief- und Ingenieurbau	743	410,1	15,7	4	0,0	0,0
5146	Steinsetzerei, Asphaltiererei und Pflastererei	724	264,6	10,3	7	0,1	0,0
55	Zimmerei und Dachdeckerei	15 535	1 669,4	62,5	306	2,8	0,0
551	Zimmerei und Ingenieurbau	8 467	785,3	28,9	232	2,1	0,0
555	Dachdeckerei	5 880	686,5	26,0	60	0,5	0,0
5591	Zimmerei mit Bautischlerei u./oder Sägewerk	825	139,5	5,3	9	0,1	0,0
5592	Dachdeckerei mit Klempnerei	363	58,1	2,2	5	0,0	0,0
56	Bauinstallation	3 030	3 582,1	134,8	436	3,9	0,0
561	Klempnerei, Gas- und Wasserinstallation	16 763	2 036,3	77,4	243	2,2	0,0
565	Elektro-Installation	8 962	958,8	35,6	152	1,4	0,0
5696	Elektro-Installation mit Fach-Einzelhandel (6443) ...	4 305	586,9	21,9	41	0,4	0,0
57	Ausbau-Gewerbe	47 030	3 738,9	135,6	1 629	14,8	0,1
	darunter:						
571	Glaserei	3 312	335,0	12,5	81	0,7	0,0
5721	Malerei, Baulackiererei	33 581	2 067,7	72,6	1 351	12,3	0,1
573	Stukkateur- und Verputzergewerbe	4 003	608,5	23,5	50	0,4	0,0
5751	Fliesen- und Plattenlegergewerbe	1 511	278,5	10,4	20	0,2	0,0
577	Ofen- und Herdsetzerei	1 897	156,9	5,8	53	0,5	0,0
59	Bauhilfsgewerbe	3 916	151,0	4,8	15	0,1	0,0
	darunter:						
591	Schornsteinfegergewerbe	3 842	127,6	3,9	15	0,1	0,0
	außerdem:						
76	Fotografisches Gewerbe	3 927	229,5	7,6	226	2,0	0,0
77	Friseurgewerbe und Schönheitssalons	40 620	1 375,2	42,6	2 043	18,6	0,1
7811	Wasch- und Plattanstalten	10 127	733,7	25,5	664	6,0	0,0
7815	Bekleidungsfärbereien und chemische Reinigungsanstalten	1 798	457,1	17,6	62	0,6	0,0

1), 2), 3) s. Anmerkungen auf Seite 50.- 9) Eine Größenklassengliederung für die Handwerksunternehmen des Dienstleistungsgewerbes ist nicht aufgestellt worden. Um jedoch Anhaltspunkte über die Größenstruktur dieser Unternehmen zu vermitteln, sind für nachstehende Gewerbearten die Gesamtangaben (Handwerks- und andere Unternehmen) nach Umsatzgrößenklassen ausgedrückt.

Umsatzsteuer nach 15 Umsatzgrößenklassen

pflichtige mit einem Gesamtumsatz von									Gewerbe- kenn- ziffer
10 000 DM bis unter 20 000 DM			20 000 DM bis unter 50 000 DM			nachrichtlich: 8 000 DM bis unter 80 000 DM 3)			
Steuer- pflichtige	Gesamt- umsatz	Steuer	Steuer- pflichtige	Gesamt- umsatz	Steuer	Steuer- pflichtige	Gesamt- umsatz	Steuer	
Anzahl	Mill.DM		Anzahl	Mill.DM		Anzahl	Mill.DM		
59 798 602	879,4 9,2	16,4 0,2	107 003 1 448	3 569,9 48,5	102,4 1,5	241 638 2 958	8 556,3 111,2	247,5 3,6	1 - 5 1
467 95	7,2 1,4	0,1 0,0	1 132 256	37,8 8,6	1,2 0,3	2 278 541	84,9 21,2	2,7 0,7	172 177
10 537 6	156,5 0,1	2,9 0,0 ^{*)}	19 421 12	642,0 0,4	18,7 0,0	42 208 28	1 469,7 1,1	43,5 0,0	2 21
19 65	0,3 1,0	0,0 0,0	34 154	1,1 5,2	0,0 0,2	74 368	2,7 15,2	0,1 0,5	22 23
54 522	0,8 7,7	0,0 0,1	128 1 165	4,3 38,6	0,1 1,1	314 2 455	13,1 89,8	0,4 2,6	236 24
157 356 35	2,3 5,3 0,6	0,0 0,1 0,0 ^{*)}	357 788 65	11,9 26,0 2,1	0,3 0,7 0,1	758 1 661 141	27,9 60,7 4,9	0,8 1,7 0,1	241 2485 25
2 599	38,6	0,7	4 988	165,9	5,0	10 870	383,4	11,7	26
963 893 502	14,0 13,5 7,4	0,3 0,3 0,1	1 025 2 203 995	32,1 74,9 32,6	1,0 2,2 1,0	2 602 4 604 2 089	71,9 174,7 72,5	2,0 5,4 2,2	264 2681 2685
174 556 90	2,6 8,4 1,4	0,0 0,2 0,0	589 1 296 199	20,4 44,3 6,6	0,6 1,3 0,2	1 237 2 897 430	51,7 115,3 16,4	1,6 3,7 0,5	2698 27 271
327 139 1 369	4,9 2,1 20,6	0,1 0,0 0,4	693 404 3 081	23,5 14,2 103,6	0,7 0,4 2,9	1 526 941 6 391	58,2 40,6 232,9	1,8 1,3 6,6	275 2798 28
413 5 366	6,3 79,4	0,1 1,5	1 169 8 626	40,1 280,7	1,2 8,2	2 338 18 984	90,3 624,4	2,8 18,2	2897 29
3 616 1 233 32 947	53,2 18,5 478,6	1,0 0,4 8,5	4 810 2 887 50 138	153,1 96,7 1 677,2	4,4 2,9 44,8	10 759 6 159 122 772	319,1 233,1 4 279,1	8,7 7,4 114,2	297 298 3/4
56 127 80 8 678	0,8 1,9 1,2 129,1	0,0 0,0 0,0 2,5	116 230 116 16 528	4,0 7,3 4,0 550,3	0,1 0,2 0,1 16,9	259 519 284 35 475	10,3 18,3 10,2 1 246,9	0,2 0,5 0,3 39,1	35 36 37 38
6 424 173 1 098 289 329 355	95,8 2,7 16,3 4,2 4,7 5,3	1,9 0,1 0,3 0,1 0,1 0,1	13 020 324 1 942 344 395 683	434,2 10,9 64,3 11,3 13,0 23,0	13,4 0,3 2,0 0,3 0,4 0,7	27 569 725 4 173 830 972 1 462	985,6 26,8 141,5 24,8 29,5 52,7	31,2 0,9 4,4 0,7 0,8 1,6	3811 382 383 384 385 39
212 113 8 210	3,2 1,7 117,5	0,1 0,0 2,2	339 274 8 078	11,4 9,4 255,9	0,3 0,3 7,6	741 580 20 959	25,2 22,3 558,7	0,8 0,7 15,7	3957 3971 41
1 743 5 429 895 593	25,7 76,6 13,1 8,7	0,5 1,4 0,2 0,1	2 700 3 786 1 421 764	87,7 115,3 47,3 24,9	2,6 3,4 1,4 0,7	5 910 11 499 3 124 1 868	186,4 256,1 103,1 58,4	5,6 6,6 3,1 1,6	413 4175 4196 42
297 10 744	4,4 152,1	0,1 2,7	409 7 813	13,3 240,5	0,4 6,9	977 23 820	31,8 550,1	0,9 14,2	425 43
9 633 641 215 796 2 551	136,1 9,4 3,2 796 39,0	2,4 0,2 0,1 0,2 0,4	6 296 727 469 1 002 11 858	191,7 22,8 15,6 32,4 429,0	5,5 0,7 0,5 0,8 7,4	20 375 1 737 988 2 389 27 632	444,5 47,2 36,5 70,8 1 303,0	11,1 1,3 1,1 1,8 25,3	431 433 436 44 45
593 1 836 99 645	8,7 28,4 1,5 9,8	0,1 0,3 0,0 0,2	920 10 139 712 2 714	30,5 368,6 27,0 97,7	0,4 6,2 0,7 3,1	2 222 23 386 1 843 7 599	78,2 1 122,6 94,7 380,6	1,0 21,6 2,6 15,1	451 4564 4567 46
561 79 88	8,6 1,2 1,3	0,2 0,0 0,0	2 269 430 188	81,4 13,7 6,4	2,6 0,5 0,2	6 447 1 121 390	322,7 56,6 14,3	11,1 1,9 0,4	4614 4617 48
74 15 712 1 561	1,1 235,1 23,2	0,0 ^{*)} 4,8 0,5	165 35 996 3 898	5,6 1 202,2 133,9	0,2 37,4 4,3	336 73 700 8 946	12,4 2 696,2 366,5	0,4 86,3 12,2	481 5 51
108 1 210 27 56 1 909 1 374 460 60 15 2 646 1 556 836 254 9 492	1,7 17,9 0,4 0,8 28,7 20,7 6,9 0,9 0,2 39,8 23,5 12,6 3,8 141,8	0,0 0,4 0,0 0,0 0,6 0,4 0,1 0,0 0,2 0,8 0,5 0,1 2,8	274 3 099 73 104 4 152 2 570 1 354 165 63 7 376 4 255 2 310 811 16 969	9,6 106,5 2,5 3,6 141,2 86,0 47,1 5,8 2,2 255,4 146,6 80,5 28,4 533,5	0,3 3,4 0,1 0,1 4,4 2,7 1,5 0,2 0,1 8,0 4,6 2,5 0,9 17,1	667 7 092 142 232 9 143 5 615 3 029 353 329 16 357 9 250 5 168 1 939 35 385	28,9 291,7 5,3 8,5 351,1 200,4 129,7 14,5 6,6 679,3 250,3 215,3 86,9 1 171,4	1,0 9,8 0,2 0,3 11,4 6,4 4,3 0,5 0,2 22,3 12,4 215,3 7,9 36,4	5101 513 5141 5146 55 551 555 5591 5592 56 561 565 5696 57
458 7 965 245 137 247 104 100	6,9 118,9 3,7 2,0 3,7 1,6 1,6	0,1 2,4 0,1 0,0 0,1 0,0 0,0	961 13 383 804 285 616 3 601	32,8 431,8 28,4 9,7 20,7 118,2	1,0 13,3 0,9 0,3 0,6 3,6	2 119 27 641 1 830 668 1 290 3 859	79,8 873,4 79,7 26,5 48,6 127,8	2,5 26,8 2,7 0,9 1,6 3,9	571 5721 573 5751 577 59
1 050 12 709 3 011 226	15,4 190,0 43,9 3,2	0,3 3,7 0,8 0,1	1 425 19 450 3 760 348	46,3 612,5 119,7 11,6	1,4 18,4 3,6 0,4	3 276 38 482 8 589 875	100,2 1 083,8 241,6 30,8	2,9 31,4 7,0 1,0	76 77 7811 7815

noch: 4. Steuerpflichtige, Gesamtumsatz und

Gewerbe- kenn- ziffer	Steuer											
	50 000 DM bis unter 100 000 DM			100 000 DM bis unter 250 000 DM			250 000 DM bis unter 500 000 DM			500 000 DM bis unter 1 Mill. DM		
	Steuer- pflichtige	Gesamt- umsatz	Steuer	Steuer- pflichtige	Gesamt- umsatz	Steuer	Steuer- pflichtige	Gesamt- umsatz	Steuer	Steuer- pflichtige	Gesamt- umsatz	Steuer
	Anzahl	Mill. DM		Anzahl	Mill. DM		Anzahl	Mill. DM		Anzahl	Mill. DM	
1 - 5	89 970	6 463,5	213,8	84 534	13 095,0	475,8	27 360	9 353,9	343,2	10 097	6 899,1	246,9
1	1 136	80,7	2,9	858	130,5	5,1	230	79,1	3,1	83	55,4	2,0
172	842	59,5	2,2	527	79,0	3,1	105	34,9	1,4	30	19,9	0,8
177	234	16,7	0,6	252	39,4	1,5	85	30,1	1,1	37	23,5	0,9
2	14 302	1 012,5	34,6	11 113	1 723,6	62,2	3 801	1 312,0	45,5	1 679	1 153,4	38,4
21	18	1,3	0,0	32	5,2	0,2	5	1,8	0,1	5	3,1	0,1
22	34	2,5	0,1	36	6,0	0,2	19	6,7	0,3	8	7,2	0,3
23	218	16,1	0,6	455	76,8	3,0	369	131,1	5,1	245	166,0	6,3
236	189	13,9	0,5	394	66,4	2,6	307	109,2	4,3	208	140,6	5,3
24	969	69,5	2,3	884	140,4	4,6	363	127,0	4,1	210	145,3	4,6
241	329	24,1	0,8	365	59,1	2,1	189	66,4	2,4	142	98,9	3,3
2485	629	44,5	1,4	496	77,8	2,4	171	59,7	1,6	63	43,2	1,2
25	44	3,0	0,1	43	7,1	0,2	15	5,4	0,2	15	10,5	0,3
26	3 861	274,7	9,6	3 069	483,8	17,4	1 296	450,7	14,9	657	452,9	13,8
264	481	33,0	1,2	241	36,9	1,4	60	20,7	0,8	26	17,3	0,6
2681	1 887	134,1	4,6	1 549	244,9	8,6	661	250,1	7,5	308	208,7	6,2
2685	696	49,8	1,8	718	56,4	2,2	82	28,1	1,0	25	17,0	0,6
2698	669	48,4	1,7	718	116,7	4,0	420	146,7	4,6	239	168,9	4,8
27	1 404	101,4	3,6	1 369	213,5	8,2	389	132,6	4,8	131	88,8	3,1
271	180	12,7	0,4	184	29,2	1,1	80	28,4	1,0	43	30,4	1,0
275	670	48,5	1,7	507	78,1	2,9	126	42,8	1,5	34	23,8	0,8
2798	554	40,2	1,5	678	106,2	4,1	183	61,3	2,4	54	34,5	1,3
28	2 294	160,9	5,2	1 541	233,5	8,0	371	125,8	4,2	62	42,7	1,2
2897	919	64,4	2,3	656	98,1	3,8	113	38,4	1,5	9	6,5	0,3
29	5 460	383,1	13,1	3 684	557,4	20,4	974	330,9	12,0	346	236,9	8,7
297	2 201	151,5	4,8	1 007	146,6	4,8	183	60,5	1,9	53	35,8	1,2
298	2 527	179,2	6,4	1 934	294,5	11,2	540	181,6	6,9	194	133,2	4,9
3/4	46 848	3 386,7	103,4	46 794	7 247,4	251,3	14 166	4 809,3	171,7	4 113	2 763,3	93,5
35	139	10,4	0,2	187	31,5	0,7	111	39,6	0,9	60	41,9	0,9
36	196	13,9	0,5	124	19,5	0,7	53	18,1	0,6	10	6,8	0,2
37	112	8,2	0,3	130	20,0	0,7	48	16,4	0,6	26	19,0	0,6
38	11 760	827,2	30,1	7 348	1 098,7	43,1	1 850	628,6	24,4	595	403,0	15,5
3811	9 477	666,7	24,4	5 739	856,2	33,8	1 336	449,1	17,6	389	261,4	10,2
382	297	21,4	0,8	334	51,8	2,0	196	70,9	2,8	100	70,7	2,7
383	1 232	86,1	3,1	712	104,4	4,1	161	54,3	2,1	42	28,3	1,1
384	178	12,3	0,4	118	17,9	0,6	26	8,8	0,3	7	6,2	0,2
385	239	17,1	0,6	152	23,6	0,9	40	13,1	0,5	20	13,1	0,5
39	512	36,5	1,3	412	62,4	2,4	100	34,0	1,3	37	25,3	1,0
3957	226	15,8	0,6	129	18,8	0,7	27	9,3	0,3	12	8,5	0,3
3971	229	16,4	0,6	207	31,7	1,2	53	18,2	0,7	15	8,9	0,3
41	3 407	235,2	8,4	1 560	227,5	8,9	244	83,8	3,2	81	53,9	2,0
413	1 419	98,5	3,6	725	107,1	4,2	126	44,6	1,7	56	35,1	1,2
4175	1 016	68,8	2,4	319	45,2	1,7	35	11,9	0,4	10	6,0	0,2
4196	854	59,4	2,1	408	58,2	2,3	50	16,2	0,6	10	6,0	0,2
42	519	36,6	1,3	331	50,9	1,9	131	45,4	1,6	50	34,0	1,2
425	295	20,7	0,8	189	29,1	1,1	80	27,7	1,0	21	14,5	0,6
43	2 697	186,8	6,7	1 374	204,5	7,9	294	101,4	3,8	103	71,4	2,7
431	1 872	129,0	4,6	829	121,9	4,7	167	56,9	2,2	44	30,7	1,2
433	273	18,3	0,6	100	14,2	0,5	15	5,0	0,2	-	-	-
436	385	27,6	1,0	309	47,5	1,9	80	28,7	1,1	41	28,1	1,1
44	532	37,4	1,2	443	68,3	2,2	135	45,7	1,4	55	36,0	1,1
45	19 597	1 435,2	32,6	17 631	2 628,8	70,7	3 037	1 007,0	24,9	785	526,9	10,2
451	849	61,4	0,9	1 045	169,3	2,2	551	194,3	2,0	338	233,9	2,2
4564	17 003	1 244,1	28,0	14 524	2 148,4	58,4	2 041	664,6	18,1	329	214,1	5,4
4567	1 645	122,3	3,6	1 973	296,9	9,7	403	133,8	4,4	98	65,4	2,3
46	7 153	543,1	20,2	16 946	2 785,7	110,1	7 960	2 718,4	106,2	2 206	1 475,6	55,5
4614	6 105	463,8	17,3	14 498	2 391,3	94,5	7 216	2 471,5	96,6	2 054	1 375,2	51,7
4617	1 033	78,2	2,9	2 426	390,4	15,5	734	243,3	9,5	139	91,1	3,5
48	169	12,3	0,4	276	44,3	1,7	185	64,6	2,5	99	67,1	2,5
481	148	10,8	0,4	261	42,2	1,6	178	62,3	2,4	96	65,0	2,4
5	27 684	1 983,6	72,9	25 769	3 993,7	157,2	9 163	3 153,5	122,9	4 222	2 927,1	112,9
51	4 926	362,3	13,4	7 291	1 188,6	47,0	4 404	1 549,7	60,8	2 837	1 994,3	77,5
5101	430	32,0	1,2	715	118,4	4,7	583	208,0	8,1	520	371,0	14,5
513	3 915	287,7	10,7	5 664	918,7	36,4	3 171	1 108,7	43,7	1 768	1 230,0	48,0
5146	70	5,3	0,2	174	29,2	1,1	152	55,6	2,2	134	94,5	3,6
5146	113	8,3	0,3	154	24,2	0,9	123	43,7	1,7	104	73,0	2,8
55	3 991	286,9	10,5	3 807	582,7	22,9	1 038	347,0	13,5	275	181,0	6,9
551	1 988	140,6	5,1	1 696	258,0	10,1	456	152,3	5,9	128	84,4	3,2
555	1 722	125,6	4,6	1 736	266,4	10,5	432	144,0	5,6	98	64,4	2,4
5591	188	13,8	0,5	251	39,2	1,6	104	35,7	1,4	36	24,3	0,9
5592	93	6,8	0,3	124	19,1	0,7	46	15,1	0,6	13	8,0	0,3
56	8 746	634,7	23,4	8 082	1 229,8	48,3	1 967	661,4	25,7	556	372,9	14,0
561	4 729	342,0	12,6	4 333	657,4	26,0	1 162	391,4	15,3	345	232,5	8,9
565	2 746	199,2	7,3	2 269	343,0	13,4	488	163,3	6,3	114	76,4	2,8
5696	1 271	93,5	3,4	1 480	229,4	9,0	317	106,7	4,1	97	64,1	2,3
57	9 879	691,6	25,3	6 557	987,7	38,8	1 744	591,6	22,8	549	375,3	14,3
571	856	60,7	2,2	722	109,7	4,3	170	57,8	2,2	42	28,8	1,1
5721	6 492	448,6	16,3	3 275	482,4	18,8	781	263,5	10,0	240	161,8	6,2
573	1 075	78,2	2,9	1 262	195,0	7,7	401	136,3	5,4	129	88,6	3,5
5751	350	25,7	0,9	460	73,0	2,9	179	62,1	2,4	74	51,8	1,9
577	517	36,5	1,3	372	55,6	2,2	71	23,7	0,9	18	12,0	0,5
59	142	8,1	0,3	32	4,7	0,2	10	3,8	0,2	5	3,5	0,1
591	129	7,3	0,2	5	0,7	0,0	-	-	-	-	-	-
76	754	52,6	1,9	373	55,7	2,1	67	21,9	0,8	23	16,2	0,5
77	5 206	345,0	12,3	1 060	148,0	5,8	123	40,6	1,5	29	20,6	0,8
7815	1 492	102,1	3,7	777	117,3	4,5	212	72,6	2,8	133	90,6	3,3
7815	347	25,0	0,9	413	65,4	2,6	207	73,3	2,9	116	81,3	3,2

Umsatzsteuer nach 15 Umsatzgrößenklassen

pflichtige mit einem Gesamtumsatz von												Gewerbe- kenn- ziffer
1 Mill.DM bis unter 2 Mill.DM			2 Mill.DM bis unter 5 Mill.DM			5 Mill.DM bis unter 10 Mill.DM			10 Mill.DM und mehr			
Steuer- pflichtige	Gesamt- umsatz	Steuer	Steuer- pflichtige	Gesamt- umsatz	Steuer	Steuer- pflichtige	Gesamt- umsatz	Steuer	Steuer- pflichtige	Gesamt- umsatz	Steuer	
Anzahl	Mill.DM		Anzahl	Mill.DM		Anzahl	Mill.DM		Anzahl	Mill.DM		
3 604 21	4 872,3 27,3	171,8 1,0	1 173 12	3 349,3 43,9	115,0 1,5 ⁺	119 -	788,9 -	25,4 ⁺ -	28 -	532,3 -	13,6 -	1 - 5 1
7 8	9,8 10,1	0,4 0,4	3 5	8,8 14,0	0,3 0,5 ⁺	- -	- -	- -	- -	- -	- -	172 177
639 3	858,8 3,8	27,5 0,1 ⁺	190 -	540,8 -	16,5 ⁺ - ⁺⁺	27 -	179,8 -	4,8 ⁺ -	5 -	90,6 -	2,1 -	2 21
102	138,8	5,3	26	69,1	2,7	5	32,4	1,2	-	-	-	22 23
81 71	110,2 94,6	4,2 2,9	20 18	59,8 44,1	2,3 ⁺ 1,3 ⁺	3 -	25,3 -	0,7 ⁺ -	-	-	-	236 24
54 14	71,0 19,4	2,3 0,2 ⁺	11 7	22,7 21,4	0,7 ⁺ 0,6 ⁺	3 -	25,3 -	0,7 ⁺ -	-	-	-	241 2485
269	367,3	10,4 ⁺	101	290,3	8,3 ⁺	16	95,5	2,1 ⁺	5	90,6	2,1 ⁺	25 26
9 120	12,9 162,2	0,5 ⁺ 4,5	36 5	105,1 13,1	2,6 ⁺ 0,5 ⁺	10 -	88,5 -	1,9 ⁺ -	-	-	- ⁺⁺	264 2681
8 111	10,1 153,1	0,4 4,2 ⁺	5 52	13,1 151,6	0,5 ⁺ 4,3 ⁺	11 3	97,6 26,4	2,3 ⁺ 0,8 ⁺	-	-	- ⁺⁺	2685 2698
46 16	60,4 20,5	2,1 ⁺ 0,7 ⁺	13 3	35,8 6,9	1,1 ⁺ 0,2 ⁺	3 -	26,4 -	0,8 ⁺ -	-	-	- ⁺⁺	27 271
16 14	21,8 18,1	0,7 0,7	6 4	17,4 12,6	0,5 0,4	- -	- -	- -	-	-	-	275 2798
28	38,7	1,0	8	21,8	0,5	-	-	-	-	-	-	28
120	155,2	5,7 ⁺	21	67,0	2,3 ⁺	-	-	- ⁺⁺	-	-	-	2897 29
19 56	25,3 72,1	0,9 ⁺ 2,6	7 -	23,4 959,3	0,9 ⁺ 28,0 ⁺	- 39	- 260,7	- ⁺⁺	-	-	-	297 298
1 143	1 542,4	48,7	341	959,3	28,0 ⁺	39	260,7	7,2	17	291,1	5,7	3/4
32 5	44,2 6,9	1,0 0,2 ⁺	6 -	17,6 -	0,4 -	- -	- -	- -	-	-	-	35 36
189	255,3	9,7	44	120,7	4,6	5	34,1	1,1 ⁺	-	-	- ⁺⁺	37 38
115 40	151,5 56,2	5,9 ⁺ 2,2	14 22	39,3 61,5	1,5 ⁺ 2,3	- 5	- 34,1	- 1,1 ⁺	-	-	- ⁺⁺	3811 382
15	19,6	0,7 ⁺	3	8,3	0,3	-	-	-	-	-	-	383 384
4 6	6,1 8,0	0,2 ⁺ 0,3 ⁺	3 -	6,5 -	0,2 ⁺ -	- -	- -	- -	-	-	-	385 39
4 28	5,4 36,6	0,2 ⁺ 1,4	3 4	6,5 15,8	0,2 ⁺ 0,6 ⁺	- -	- -	- ⁺⁺	-	-	-	3957 3971
18 4	20,9 5,7	0,8 ⁺ 0,2 ⁺	4 -	15,8 -	0,6 ⁺ -	- -	- -	- ⁺⁺	-	-	-	413 4175
3 20	3,5 27,7	0,1 1,0	4 -	11,6 -	0,4 -	- -	- -	-	-	-	-	4196 42
14 29	22,3 42,5	0,9 ⁺ 1,6	10 .	34,0 -	1,0 ⁺ -	- -	- -	- ⁺⁺	-	-	-	425 43
14 3	20,5 4,0	0,8 0,1	7 .	25,8 -	0,8 ⁺ -	- -	- -	- ⁺⁺	-	-	-	431 433
10 18	16,1 21,4	0,6 ⁺ 0,6	10 .	31,1 -	0,6 ⁺ -	- -	- -	-	-	-	-	436 44
217	299,4	4,6	72	182,0	1,9 ⁺	8	49,9	1,1 ⁺	4	51,4	0,8 ⁺	45
138 52	192,2 68,8	1,6 ⁺ 1,6	47 15	115,7 38,4	0,2 ⁺ 0,9 ⁺	5 3	33,6 16,3	0,7 ⁺ 0,3 ⁺	4	51,4	0,8 ⁺	451 4564
25 570	35,3 763,7	1,3 26,9	5 182	14,1 518,6	0,4 17,5	- 26	- 176,7	- 5,1	13	239,7	4,9	4567 46
538 20	720,4 26,4	25,3 1,0	165 3	468,0 7,4	15,6 ⁺ 0,3 ⁺	24 3	159,5 16,5	4,4 ⁺ 0,6 ⁺	10	168,1	3,2 ⁺	4614 4617
25	31,9	1,2	5	11,9	0,4	-	-	-	-	-	-	48
25 1 801	31,9 2 443,8	1,2 94,6 ⁺	5 630	11,9 1 805,4	0,4 68,9 ⁺	- 53	- 348,5	- 13,3 ⁺	6	- 150,7	- 5,8 ⁺	481 5
1 426	1 942,3	75,6 ⁺	513	1 461,0	56,1 ⁺	49	317,5	12,0 ⁺	6	150,7	5,8 ⁺	51
340 801	467,6 1 079,6	18,3 42,2	139 250	417,0 697,7	16,1 26,8	20 14	129,6 86,9	4,9 ⁺ 3,4 ⁺	3 3	51,9 98,8	2,0 ⁺ 3,8 ⁺	5101 513
70 48	93,1 65,9	3,6 2,6	33 15	88,8 45,1	3,5 1,8 ⁺	6 -	40,7 -	1,5 -	-	-	-	5141 5146
45 17	59,8 23,1	2,3 0,9	12 6	39,3 18,3	1,3 ⁺ 0,5 ⁺	- -	- -	- ⁺⁺ -	-	-	-	55 551
15 9	19,0 11,1	0,7 ⁺ 0,4 ⁺	3 3	12,4 8,5	0,5 ⁺ 0,3 ⁺	- -	- -	- ⁺⁺ -	-	-	-	555 5591
4 160	6,7 211,9	0,2 ⁺ 8,1	3 61	2,2 172,1	0,2 ⁺ 6,6 ⁺	- -	- -	- ⁺⁺ -	-	-	-	5592 56
101 34	132,2 46,0	5,2 1,7	39 13	108,7 36,4	4,3 1,3	- -	- -	- ⁺⁺ -	-	-	-	561 565
25 163	33,7 218,9	1,2 8,3	9 44	27,0 132,9	1,0 ⁺ 4,9	- 4	- 30,9	- ⁺⁺ 1,2 ⁺	-	-	- ⁺⁺	5696 57
16 78	20,3 104,1	0,8 3,9	6 16	17,3 44,4	0,6 1,6 ⁺	- -	- -	- ⁺⁺ -	-	-	- ⁺⁺	571 5721
27 17	36,1 22,8	1,4 0,8	10 9	41,5 31,3	1,6 ⁺ 1,2	- -	- -	- ⁺⁺ -	-	-	- ⁺⁺	573 5751
3 7	4,0 11,0	0,1 0,4 ⁺	- .	- -	- ⁺⁺ -	- -	- -	- ⁺⁺ -	-	-	- ⁺⁺	577 59
5	6,3	0,2 ⁺	4	13,2	0,5	-	-	-	-	-	-	591
51 52	70,6 73,7	2,6 2,9	21 19	61,2 58,1	2,2 2,2	6 8	49,7 64,9	1,9 ⁺ 2,6 ⁺	-	-	- ⁺⁺ - ⁺⁺	76 77 7811 7815

**5. Zusätzliche Gliederung der Steuerpflichtigen nach 59 Umsatzgrößenklassen
im Bundesgebiet (ohne Saarland) einschl. Berlin (West)**

Umsatzgrößenklasse von ... bis unter ... DM	Wirtschaftsgliederung: ¹⁾											
	Gewerbekennziffer											
	Insgesamt 0 - 9	Land-,Forst- wirtschaft, Fischerei 0	Produzierendes Gewerbe 1 - 5	1	11	12	13	14	15	17	18	19
	Anzahl											
8 000 - 10 000 ²⁾	51 936	882	17 159	371	-	-	-	-	6	270	-	95
10 000 - 12 000	57 396	918	18 671	359	-	-	-	-	7	279	-	73
12 000 - 18 000	159 968	2 414	48 371	1 066	-	-	-	-	11	886	-	169
18 000 - 20 000	45 646	659	13 746	323	3	-	-	-	5	261	-	54
20 000 - 25 000	101 706	1 429	30 466	758	-	-	-	-	9	615	-	134
25 000 - 30 000	89 800	1 171	26 776	694	-	-	4 ⁺	-	3	579	-	108
30 000 - 40 000	151 807	1 793	46 028	1 168	-	-	-	-	7	1 006	-	155
40 000 - 50 000	123 657	1 321	36 386	903	3	-	-	-	4	763	-	133
50 000 - 60 000	102 168	964	30 441	733	-	-	-	-	3	634	-	96
60 000 - 70 000	85 559	734	25 840	631	3	-	-	-	7	546	-	75
70 000 - 80 000	74 528	591	23 282	554	-	3	-	-	4	480	-	67
80 000 - 90 000	58 647	483	18 812	437	-	-	-	-	4 ⁺	382	-	51
90 000 - 100 000	50 153	372	16 349	398	3	-	-	-	7	342	-	46
100 000 - 120 000	78 588	570	27 117	682	-	3 ⁺	-	-	-	602	-	77
120 000 - 150 000	86 245	568	30 498	802	8	-	-	-	7	699	-	88
150 000 - 175 000	51 969	292	18 638	481	-	-	4 ⁺	-	-	413	4 ⁺	60
175 000 - 200 000	39 151	226	14 581	394	4	-	-	-	-	351	-	39
200 000 - 250 000	55 258	297	21 061	657	-	-	-	3 ⁺	5 ⁺	561	-	88
250 000 - 300 000	36 989	181	14 514	538	4	-	-	-	7	459	-	68
300 000 - 350 000	26 075	132	10 274	452	5	-	-	-	9	400	-	38
350 000 - 400 000	19 578	91	8 102	369	3	-	-	-	-	321	3	42
400 000 - 450 000	15 108	79	6 242	289	3	-	-	-	8	246	-	32
450 000 - 500 000	12 000	65	4 964	283	-	-	-	-	3	239	-	41
500 000 - 600 000	17 965	81	7 491	408	3	-	-	-	7	352	-	46
600 000 - 700 000	13 329	77	5 636	346	3	-	-	-	3	299	-	41
700 000 - 800 000	10 175	60	4 456	274	-	-	-	-	4	233	7	30
800 000 - 900 000	7 942	41	3 481	187	5	-	-	-	4	149	-	29
900 000 - 1 Mill.	6 504	35	2 901	171	-	-	-	-	4	145	-	22
1 Mill. - 1,5 "	20 277	94	9 134	578	5	-	-	-	6	469	4	34
1,5 " - 2 "	10 836	28	5 090	352	4	-	-	-	12 ⁺	268	-	68
2 " - 2,5 "	6 631	19	3 197	196	4	-	3	-	-	161	-	28
2,5 " - 3 "	4 511	10	2 228	150	4	-	-	-	8	105	6	27
3 " - 3,5 "	3 224	10	1 591	99	-	-	-	3	-	72	-	24
3,5 " - 4 "	2 359	3	1 192	68	3	-	-	-	-	52	3	10
4 " - 4,5 "	1 889	-	970	60	-	3 ⁺	-	-	-	43	-	14
4,5 " - 5 "	1 456	3	791	40	-	-	-	-	-	29	-	11
5 " - 6 "	2 105	5	1 099	57	-	-	-	-	3	35	4	15
6 " - 7 "	1 621	5	874	54	-	3	-	-	-	39	3	9
7 " - 8 "	1 178	8	637	37	4	-	-	-	-	21	-	12
8 " - 9 "	907	4	518	27	-	-	-	-	4 ⁺	11	-	12
9 " - 10 "	759	3	413	18	-	-	-	-	-	7	5	6
10 " - 12,5 "	1 226	-	689	38	-	-	-	-	-	21	8	9
12,5 " - 15 "	833	-	480	19	-	4 ⁺	-	-	-	10	-	5
15 " - 17,5 "	570	6	339	24	4	-	4 ⁺	-	-	5	5	6
17,5 " - 20 "	391	3	232	13	-	-	-	-	-	6	3	4
20 " - 25 "	571	-	344	30	-	-	-	-	-	10	7	13
25 " - 35 "	612	-	372	31	3 ⁺	-	-	-	-	12	8	8
35 " - 50 "	453	3	286	28	3	3 ⁺	-	-	-	3	4	15
50 " - 75 "	333	-	212	28	-	-	-	3 ⁺	3 ⁺	4	7	11
75 " - 100 "	156	-	95	15	3 ⁺	-	3 ⁺	-	-	-	-	9
100 " - 125 "	83	-	52	11	4	-	-	-	-	-	-	3
125 " - 150 "	75	3 ⁺	48	12	-	-	-	4 ⁺	-	6 ⁺	4 ⁺	9
150 " - 200 "	71	-	46	7	-	-	-	-	-	-	-	3
200 " - 250 "	43	-	28	6	3 ⁺	-	-	-	-	-	-	-
250 " - 350 "	53	-	35	16	-	-	-	-	-	-	-	-
350 " - 500 "	36	-	25	3	10 ⁺	3 ⁺	-	-	3	-	-	10 ⁺
500 " - 750 "	28	-	18	4	-	-	-	-	-	-	-	-
750 " - 1 Mrd.	13	-	9	-	-	-	-	-	-	-	-	-
1 Mrd. und mehr	39	-	26	3	-	-	-	-	-	-	-	-
Zusammen	1 693 166	16 733	563 353	16 752	104	22	18	13	177	13 901	85	2 432

Die für 1959 einmalig vorgenommene Auszahlung der Steuerpflichtigen nach 59 Umsatzgrößenklassen soll einen tieferen Einblick in die großmaßstäbliche Struktur der einzelnen Wirtschaftsbereiche vermitteln, als dies durch die bisherige Gliederung nach 15 Größenklassen möglich ist. Angaben für die hier nicht veröffentlichten Gewerbepositionen liegen beim Statistischen Bundesamt vor. - 1) Bei der wirtschaftlichen Gliederung wurde - mit Ausnahme der Wirtschaftsnachrichtentabellen - von der Angabe der textlichen Bezeichnungen zur Raumsparnis abgesehen; die Bezeichnungen sind jedoch anhand der Gewerbekennziffern den entsprechenden

noch: 5. Zusätzliche Gliederung der Steuerpflichtigen nach 59 Umsatzgrößenklassen

Umsatzgrößenklasse von ... bis unter ... DM	(Wirtschaftsgliederung ¹⁾)												
	Gewerbekennziffer											27	darunter: 271
	2	21	22	23	24	25	26	darunter:					
								261	262	263			
	Anzahl												
8 000 - 10 000 ²⁾	2 669	3	7	34	206	10	649	-	3	9	147	44	
10 000 - 12 000	2 939	4	10	39	232	6	650	3 ⁺)	3	11	185	60	
12 000 - 18 000	8 337	31	35	101	601	30	1 816	5	17	39	528	167	
18 000 - 20 000	2 414	6	11	26	176	8	536	-	4	18	157	48	
20 000 - 25 000	5 670	24	32	72	446	25	1 257	-	10	28	356	110	
25 000 - 30 000	4 715	6	22	60	378	19	1 078	-	11	29	324	81	
30 000 - 40 000	8 034	26	45	117	680	26	1 822	8	16	56	643	198	
40 000 - 50 000	6 287	25	30	89	533	25	1 452	6	14	43	515	129	
50 000 - 60 000	5 278	19	33	90	463	24	1 216	7	11	29	479	132	
60 000 - 70 000	4 189	14	26	86	355	21	944	-	3	28	417	109	
70 000 - 80 000	3 604	28	28	75	316	5	841	3	5	28	366	98	
80 000 - 90 000	2 931	18	23	75	322	8	688	5	4	19	316	73	
90 000 - 100 000	2 384	17	18	66	231	6	567	-	8	23	284	81	
100 000 - 120 000	3 902	32	34	122	388	12	840	4	7	54	453	122	
120 000 - 150 000	4 280	44	52	175	506	13	891	7	12	45	522	166	
150 000 - 175 000	2 572	18	31	112	328	14	539	-	5	33	319	114	
175 000 - 200 000	2 112	23	18	105	290	7	417	4	6	18	262	103	
200 000 - 250 000	3 256	50	39	202	477	12	694	9	7	34	395	161	
250 000 - 300 000	2 258	35	36	163	334	13	468	6	7	22	230	100	
300 000 - 350 000	1 660	30	35	139	262	6	335	-	9	24	156	80	
350 000 - 400 000	1 428	28	33	129	235	12	290	6	8	12	149	88	
400 000 - 450 000	1 100	32	22	99	202	9	197	4	-	10	117	65	
450 000 - 500 000	910	25	18	79	179	7	180	3	6	11	95	75	
500 000 - 600 000	1 478	53	35	156	303	9	253	7	6	23	145	99	
600 000 - 700 000	1 117	36	30	129	205	10	193	3	8	26	105	80	
700 000 - 800 000	898	31	26	96	192	8	134	4	7	15	88	71	
800 000 - 900 000	807	27	16	98	174	10	118	-	7	9	85	72	
900 000 - 1 Mill.	645	32	8	58	140	7	75	3	3	7	65	60	
1 Mill. - 1,5 "	2 142	111	36	254	496	14	246	9	10	30	210	180	
1,5 " - 2 "	1 244	76	22	130	334	6	115	6	11	12	140	131	
2 " - 2,5 "	851	60	20	77	246	6	59	7	3	9	101	94	
2,5 " - 3 "	585	35	14	48	181	10	40	4	5	8	68	60	
3 " - 3,5 "	433	31	17	28	135	4	31	-	3	3	52	52	
3,5 " - 4 "	323	28	6	25	88	-	19	-	6	-	44	44	
4 " - 4,5 "	284	15	10	20	91	5	18	3	-	3	37	37	
4,5 " - 5 "	224	15	7	15	67	-	19	4	3	4	32	32	
5 " - 6 "	330	25	5	21	106	5	23	3	3	4	30	29	
6 " - 7 "	255	20	7	18	79	6	15	-	5	5	33	33	
7 " - 8 "	222	22	6	15	67	3	6	3	-	-	29	25	
8 " - 9 "	168	10	3	11	61	5	8	-	-	5	22	22	
9 " - 10 "	143	14	3	10	64	-	6	-	3	-	13	13	
10 " - 12,5 "	237	25	8	15	65	-	13	4	3	7	43	43	
12,5 " - 15 "	182	21	5	9	65	5	8	-	3	-	29	29	
15 " - 17,5 "	129	13	8	8	30	3	10	-	5	-	23	23	
17,5 " - 20 "	84	9	3	6	27	-	-	-	-	-	12	12	
20 " - 25 "	129	13	8	8	45	3	9	3	3	4 ⁺)	23	23	
25 " - 35 "	134	18	10	5	53	5	6	-	3 ⁺)	-	17	17	
35 " - 50 "	100	11	7	4	36	-	10	-	5	-	13	13	
50 " - 75 "	84	11	6	7	22	3	9	5 ⁺)	3	-	16	16	
75 " - 100 "	30	5	-	-	13	-	5	3	-	3 ⁺)	4 ⁺)	4 ⁺)	
100 " - 125 "	15	-	-	-	6	-	-	-	-	-	-	-	
125 " - 150 "	14	4	-	-	5	5 ⁺)	4	-	-	-	6 ⁺)	6 ⁺)	
150 " - 200 "	20	5 ⁺)	4	-	5	-	-	5	-	-	5	5	
200 " - 250 "	10	-	-	-	-	-	4	-	-	-	-	-	
250 " - 350 "	12	-	-	-	-	-	-	-	-	-	-	-	
350 " - 500 "	13	-	5	-	-	3 ⁺)	-	-	-	-	-	-	
500 " - 750 "	10	17 ⁺)	-	3 ⁺)	9	3 ⁺)	7	7	-	-	11	11	
750 " - 1 Mrd.	6	-	-	-	-	-	-	-	-	-	-	-	
1 Mrd. und mehr	14	-	-	-	-	-	-	-	-	-	-	-	
Zusammen	96 301	1 331	973	3 529	11 550	453	19 830	163	287	800	8 916	3 740	

den Positionen der Tabelle 4 zu entnehmen. - 2) Ohne die Steuerpflichtigen mit Umsätzen bis etwa 8 500 DM. Unternehmen, die nur steuerpflichtige Umsätze nachweisen, deren Steuerbetrag aber unter 20 DM bleibt, (d.h. bei Versteuerung zum Normalsteuersatz bis 8 500 DM und entsprechend hoher bei Versteuerung zu den ermäßigten Sätzen), sind grundsätzlich nicht enthalten. - 3) Ohne die steuerbefreite Landwirtschaft (Gewerbekennziffern 01, 02 und 09 der Arbeitsstättenkennzeichnungsstatistik). - 4) Hier Zusammenfassung von Industrie, Produzierendem Handwerk und Sonstigem Produzierendem Gewerbe; eine gesonderte Nachweisung des Produzierenden Handwerks in eingeschränkter gewerblicher und Größenklassengliederung befindet sich am Ende dieser Tabelle.

noch: 5. Zusätzliche Gliederung der Steuerpflichtigen nach 59 Umsatzgrößenklassen

Umsatzgrößenklasse von ... bis unter ... DM	Wirtschaftsgliederung 1)											
	Gewerbekennziffer											
	darunter:		darunter:		3/4		31/32	34	35	36	davon:	
	28	287	29	291	293	3/4	31/32	34	35	36	361	365
Anzahl												
8 000 - 10 000 ²⁾	368	120	1 245	55	22	10 189	69	26	12	70	15	55
10 000 - 12 000	366	121	1 447	41	24	10 816	104	39	17	66	22	44
12 000 - 18 000	1 094	265	4 101	112	90	25 378	261	90	67	207	60	147
18 000 - 20 000	330	82	1 164	34	29	6 888	73	34	14	72	29	43
20 000 - 25 000	833	179	2 625	79	56	14 502	196	50	33	130	39	91
25 000 - 30 000	715	132	2 113	74	50	12 272	140	49	41	132	42	90
30 000 - 40 000	1 204	210	3 471	141	88	20 687	227	76	60	215	69	146
40 000 - 50 000	1 021	164	2 597	111	75	17 482	187	81	68	129	49	80
50 000 - 60 000	820	134	2 134	93	65	15 078	177	70	52	139	52	87
60 000 - 70 000	653	88	1 673	82	50	13 129	134	63	40	116	35	81
70 000 - 80 000	519	62	1 426	83	56	12 156	138	49	47	83	29	54
80 000 - 90 000	413	66	1 068	56	54	9 957	116	39	41	84	26	58
90 000 - 100 000	319	40	876	53	38	8 762	89	32	32	63	22	41
100 000 - 120 000	544	67	1 477	98	63	14 683	155	77	51	92	27	65
120 000 - 150 000	561	72	1 516	141	90	16 811	219	83	74	116	37	79
150 000 - 175 000	294	26	917	104	63	10 598	125	60	39	74	24	50
175 000 - 200 000	252	28	738	65	46	8 176	121	57	44	61	20	41
200 000 - 250 000	343	32	1 044	122	106	11 611	238	79	73	82	23	59
250 000 - 300 000	216	22	763	123	57	7 946	168	74	45	80	24	56
300 000 - 350 000	153	14	544	90	63	5 458	118	72	42	52	13	39
350 000 - 400 000	106	19	446	80	51	4 236	115	42	37	40	12	28
400 000 - 450 000	77	13	345	66	49	3 331	99	47	21	43	18	25
450 000 - 500 000	79	16	248	50	39	2 559	95	27	28	31	12	19
500 000 - 600 000	88	16	436	83	74	3 744	153	41	37	44	17	27
600 000 - 700 000	62	9	347	83	45	2 769	108	43	25	36	6	30
700 000 - 800 000	48	12	275	65	52	2 224	101	40	28	35	18	17
800 000 - 900 000	37	10	242	60	47	1 634	96	27	19	23	4	19
900 000 - 1 Mill.	39	9	221	52	47	1 382	77	30	12	17	8	9
1 Mill. - 1,5 "	115	22	660	138	150	4 444	292	84	56	82	27	55
1,5 " - 2 "	77	19	344	85	80	2 539	172	46	31	62	26	36
2 " - 2,5 "	48	15	234	70	55	1 603	118	27	18	33	21	12
2,5 " - 3 "	34	10	155	31	43	1 152	78	18	11	25	10	15
3 " - 3,5 "	22	6	113	30	23	813	62	22	6	18	9	9
3,5 " - 4 "	12	4	101	25	26	629	52	8	9	8	4	4
4 " - 4,5 "	14	8	74	19	26	513	28	12	4	15	7	8
4,5 " - 5 "	12	-	57	9	22	442	34	8	5	13	5	8
5 " - 6 "	21	8	94	29	23	598	63	9	11	17	8	9
6 " - 7 "	10	-	67	15	21	475	35	6	10	9	6	3
7 " - 8 "	13	5	61	19	14	326	20	6	6	11	5	6
8 " - 9 "	7	3	41	14	12	284	30	4	6	8	4	4
9 " - 10 "	4	-	29	7	12	224	11	7	5	11	5	6
10 " - 12,5 "	10	4	58	15	19	370	27	6	9	11	5	6
12,5 " - 15 "	6	-	34	8	12	260	33	4	4	8	5	3
15 " - 17,5 "	7	3	27	6	10	168	15	-	3	-	-	-
17,5 " - 20 "	5	-	22	6	6	129	3	3	3	8	5	3
20 " - 25 "	5	-	15	5	5	176	28	-	6	-	-	-
25 " - 35 "	4	4 ^{*)}	16	4	6	191	25	4	6	8	-	-
35 " - 50 "	-	-	19	5 ^{*)}	7	150	16 ^{*)}	-	4	4	6	6
50 " - 75 "	4	-	6	-	5 ^{*)}	95	21 ^{*)}	3 ^{*)}	-	6	6	-
75 " - 100 "	-	-	3	-	-	47	11	-	-	-	-	-
100 " - 125 "	-	-	-	-	-	26	7 ^{*)}	-	-	-	-	-
125 " - 150 "	-	-	-	-	3 ^{*)}	18	4	-	4 ^{*)}	-	-	-
150 " - 200 "	-	-	-	-	-	19	5	-	-	4	-	4
200 " - 250 "	-	-	-	-	-	9	3	-	-	-	-	-
250 " - 350 "	-	-	-	-	-	7	-	-	-	-	-	-
350 " - 500 "	-	-	-	-	-	9	-	-	-	-	-	-
500 " - 750 "	-	-	-	-	-	4	13	-	3 ^{*)}	-	-	-
750 " - 1 Mrd.	-	-	-	-	-	3	-	-	-	-	-	-
1 Mrd. und mehr	-	-	-	-	-	9	-	-	-	-	-	-
Zusammen	11 987	2 139	37 732	2 836	2 189	290 190	5 105	1 774	1 319	2 693	916	1 777

1), 2) s. Anmerkungen auf Seite 72.

noch: 5. Zusätzliche Gliederung der Steuerpflichtigen nach 59 Umsatzgrößenklassen

Umsatzgrößenklasse von ... bis unter ... DM	Wirtschaftsgliederung 1)											
	Gewerkekennziffer											
	darunter:											
	37	38	3811	382	383	39	391	393	395	397	41	darunter: 411
Anzahl												
8 000 - 10 000 2)	144	1 967	1 258	54	278	173	-	-	61 ^{*)}	112	2 405	15
10 000 - 12 000	177	2 222	1 458	46	322	249	4 ^{*)}	-	42	153	2 543	19
12 000 - 18 000	397	6 279	4 281	170	835	634	7	-	234	393	5 377	29
18 000 - 20 000	127	1 086	1 321	61	255	194	-	-	71	123	1 332	12
20 000 - 25 000	246	4 115	3 020	98	516	453	6	5 ^{*)}	138	304	2 529	24
25 000 - 30 000	194	3 694	2 711	106	460	466	-	-	134	332	1 986	19
30 000 - 40 000	341	5 988	4 457	162	738	808	13	7	224	564	2 718	27
40 000 - 50 000	267	4 920	3 677	150	560	681	4	3	166	508	1 855	34
50 000 - 60 000	230	3 969	3 000	142	429	562	7	5	131	419	1 309	25
60 000 - 70 000	187	3 068	2 310	107	345	518	-	-	115	403	928	19
70 000 - 80 000	179	2 745	2 078	99	281	493	6	3	105	379	805	15
80 000 - 90 000	171	1 901	1 417	81	194	390	3	3	97	287	492	13
90 000 - 100 000	155	1 563	1 174	68	151	362	3	-	84	275	424	16
100 000 - 120 000	289	2 512	1 796	142	254	642	9	-	126	507	634	18
120 000 - 150 000	369	2 473	1 755	156	238	722	11	5	142	564	613	21
150 000 - 175 000	243	1 393	943	103	129	496	7	-	95	394	357	16
175 000 - 200 000	200	1 082	702	93	90	572	4	3	87	278	216	14
200 000 - 250 000	372	1 359	810	160	110	583	9	-	125	449	341	22
250 000 - 300 000	327	956	544	135	79	418	5	5	82	326	195	24
300 000 - 350 000	192	662	349	96	52	331	11	4	61	255	154	16
350 000 - 400 000	195	468	220	86	36	272	5	5	68	194	124	8
400 000 - 450 000	156	390	155	101	35	242	7	-	52	183	119	11
450 000 - 500 000	133	319	126	89	18	177	5	-	37	135	93	16
500 000 - 600 000	202	456	154	119	34	282	8	6	68	200	138	17
600 000 - 700 000	150	323	103	85	21	241	9	6	66	160	115	16
700 000 - 800 000	144	258	64	103	8	190	7	4	57	122	103	18
800 000 - 900 000	85	199	47	74	17	144	9	-	47	88	61	8
900 000 - 1 Mill.	74	177	34	77	9	118	4	4	32	78	64	11
1 Mill. - 1,5 "	215	485	87	201	44	382	20	9	106	247	222	31
1,5 " - 2 "	96	256	31	135	15	220	14	7	60	139	112	21
2 " - 2,5 "	46	158	7	91	9	154	17	8	45	84	74	16
2,5 " - 3 "	37	109	4	65	11	118	11	6	40	61	71	16
3 " - 3,5 "	29	75	-	39	6	68	6	3	26	33	54	14
3,5 " - 4 "	19	61	3	31	8	63	9	3	23	28	27	5
4 " - 4,5 "	18	39	-	25	4	47	7	4	14	22	24	5
4,5 " - 5 "	14	35	-	26	-	42	6	4	13	19	25	4
5 " - 6 "	13	37	-	18	6	61	5	4	20	32	24	6
6 " - 7 "	15	28	-	21	4	43	7	-	16	20	19	9
7 " - 8 "	9	26	-	17	3	30	5	-	11	14	17	4
8 " - 9 "	6	15	-	6	-	28	5	4	8	11	9	3
9 " - 10 "	4	10	-	7	3	22	8	-	7	7	10	3
10 " - 12,5 "	12	24	-	16	4	42	11	3	16	12	23	10
12,5 " - 15 "	8	11	-	5	-	32	12	-	8	12	9	-
15 " - 17,5 "	-	8	-	5	3	22	11	-	6	5	5	5
17,5 " - 20 "	5	6	-	3	-	12	4	-	3	5	3	-
20 " - 25 "	-	4	-	4	-	21	6	4 ^{*)}	3	8	8	5
25 " - 35 "	8	3	-	3	-	20	5	-	9 ^{*)}	6 ^{*)}	-	-
35 " - 50 "	5 ^{*)}	4	-	-	4	10	7	-	-	3	6 ^{*)}	-
50 " - 75 "	-	-	-	-	-	10	10 ^{*)}	-	-	-	-	-
75 " - 100 "	-	-	-	-	-	4	-	-	-	4 ^{*)}	5 ^{*)}	-
100 " - 125 "	-	-	-	-	-	-	-	-	-	-	-	-
125 " - 150 "	-	-	-	-	-	-	-	-	-	-	-	-
150 " - 200 "	-	-	-	-	-	3	-	-	-	3 ^{*)}	4 ^{*)}	4 ^{*)}
200 " - 250 "	-	-	-	-	-	-	-	-	-	-	-	-
250 " - 350 "	-	-	-	-	-	-	-	-	-	-	-	-
350 " - 500 "	-	-	-	-	-	-	-	-	-	-	-	-
500 " - 750 "	-	-	-	-	-	3	3 ^{*)}	-	-	-	-	-
750 " - 1 Mrd.	-	-	-	-	-	-	-	-	-	-	-	-
1 Mrd. und mehr	-	-	-	-	-	-	-	-	-	-	-	-
Zusammen	6 505	58 738	40 096	3 681	6 618	12 670	352	127	3 231	8 960	28 781	664

1), 2) s. Anmerkungen auf Seite 72.

noch: 5. Zusätzliche Gliederung der Steuerpflichtigen nach 59 Umsatzgrößenklassen

Umsatzgrößenklasse von ... bis unter ... DM	Wirtschaftsgliederung ¹⁾											
	Gewerbekennziffer											
	darunter:		42	darunter:				43	darunter:			44
	413	4171		4201	423	424	425		431	432	433	
Anzahl												
8 000 - 10 000 ²⁾	428	31	425	-	20	49	189	3 025	3 452	34	181	294
10 000 - 12 000	459	31	461	-	19	53	207	3 682	3 285	43	183	268
12 000 - 18 000	1 194	105	1 160	-	51	173	494	7 335	6 311	101	458	734
18 000 - 20 000	380	20	292	-	18	51	136	1 646	1 382	29	130	160
20 000 - 25 000	745	53	620	-	39	116	278	3 032	2 428	59	278	389
25 000 - 30 000	636	64	485	3 ^{*)}	24	99	237	2 118	1 655	52	169	317
30 000 - 40 000	992	69	746	-	45	146	353	2 989	2 301	93	237	451
40 000 - 50 000	716	45	509	-	42	106	238	1 846	1 332	78	166	350
50 000 - 60 000	528	41	457	-	36	78	218	1 309	933	48	113	226
60 000 - 70 000	397	35	368	3 ^{*)}	30	73	168	1 002	661	41	96	222
70 000 - 80 000	344	40	293	-	21	65	139	807	534	49	63	170
80 000 - 90 000	213	22	237	3	16	48	112	598	386	40	49	115
90 000 - 100 000	185	22	200	-	9	34	92	495	323	37	29	118
100 000 - 120 000	287	39	308	-	20	60	144	786	479	71	52	193
120 000 - 150 000	271	55	358	3	24	79	155	798	497	64	43	235
150 000 - 175 000	169	31	273	-	25	62	109	484	301	48	21	132
175 000 - 200 000	101	25	190	3	13	38	82	392	225	47	16	135
200 000 - 250 000	175	50	356	-	19	76	151	527	289	80	25	165
250 000 - 300 000	81	32	247	-	14	58	95	406	240	61	11	121
300 000 - 350 000	79	35	233	-	15	68	95	275	159	50	14	86
350 000 - 400 000	67	25	209	3	14	54	75	258	150	37	9	79
400 000 - 450 000	56	32	179	-	14	43	77	195	107	30	9	41
450 000 - 500 000	36	26	147	-	7	33	56	157	93	21	10	46
500 000 - 600 000	61	38	248	-	15	69	89	278	163	33	9	92
600 000 - 700 000	47	43	199	4	11	58	70	243	132	36	14	62
700 000 - 800 000	40	37	170	5	13	33	68	175	94	37	10	58
800 000 - 900 000	29	15	161	5	8	45	59	138	83	24	4	33
900 000 - 1 Mill.	24	29	133	-	7	41	48	130	70	24	9	26
1 Mill. - 1,5 "	90	85	444	4	33	130	155	426	275	61	21	110
1,5 " - 2 "	36	48	295	11	20	96	95	268	162	50	8	47
2 " - 2,5 "	25	31	203	4	16	71	62	170	107	25	4	30
2,5 " - 3 "	23	24	123	5	13	47	33	126	61	26	8	22
3 " - 3,5 "	14	26	108	5	12	49	27	86	57	15	3	13
3,5 " - 4 "	9	13	91	6	13	36	17	68	45	11	-	11
4 " - 4,5 "	5	14	65	3	9	21	16	69	46	11	4	10
4,5 " - 5 "	4	17	64	4	5	31	18	41	27	7	-	7
5 " - 6 "	4	14	103	8	17	32	29	65	46	10	-	3
6 " - 7 "	-	10	99	9	9	46	21	40	23	7	3	5
7 " - 8 "	4	9	72	8	13	28	13	15	12	-	-	6
8 " - 9 "	-	6	55	8	9	21	10	23	14	6	-	-
9 " - 10 "	3	4	38	6	9	9	4	20	10	7	-	6
10 " - 12,5 "	5	8	67	11	9	32	9	21	13	3	-	-
12,5 " - 15 "	3	6	59	11	9	19	12	18	11	-	-	-
15 " - 17,5 "	-	-	44	9	11	9	7	12	9	-	3	5
17,5 " - 20 "	3 ^{*)}	-	24	6	6	5	-	10	7	3	-	-
20 " - 25 "	-	3	43	9	11	15	4	10	7 ^{*)}	3 ^{*)}	-	-
25 " - 35 "	-	-	35	11	7	10	4	8	8 ^{*)}	-	-	4
35 " - 50 "	-	6 ^{*)}	29	9	7	7	-	8 ^{*)}	8	-	-	-
50 " - 75 "	-	-	21	6	7	4	-	-	-	-	-	-
75 " - 100 "	-	5 ^{*)}	11	5 ^{*)}	-	-	3	-	-	-	-	-
100 " - 125 "	-	-	-	-	-	-	-	-	-	-	-	-
125 " - 150 "	-	-	4	-	-	4 ^{*)}	-	-	-	-	-	-
150 " - 200 "	-	-	3	-	3	-	-	3 ^{*)}	3 ^{*)}	-	-	-
200 " - 250 "	-	-	-	-	-	-	-	-	-	-	-	-
250 " - 350 "	-	-	-	-	-	-	-	-	-	-	-	-
350 " - 500 "	-	-	3 ^{*)}	-	-	-	-	-	-	-	-	-
500 " - 750 "	-	-	-	-	-	-	-	-	-	-	-	-
750 " - 1 Mrd.	-	-	-	-	-	-	-	-	-	-	-	-
1 Mrd. und mehr	-	-	-	-	-	-	-	-	-	-	-	-
Zusammen	8 968	1 419	11 765	190	837	2 630	4 773	37 433	29 016	1 612	2 462	5 597

1), 2) s. Anmerkungen auf Seite 72.

noch: 5. Zusätzliche Gliederung der Steuerpflichtigen nach 59 Umsatzgrößenklassen

Umsatzgrößenklasse von ... bis unter ... DM	Wirtschaftsgliederung ¹⁾											
	Gewerbesteuerziffer											
	darunter:					darunter:						
	45	451	4564	4567	458	46	4611	4614	4617	464	465	466
Anzahl												
8 000 - 10 000 ²⁾	462	155	253	19	14	185	-	116	19	38	4	-
10 000 - 12 000	632	166	410	15	15	230	3 ⁺	104	26	91	6	-
12 000 - 18 000	1 686	411	1 095	75	43	776	7	426	51	270	13	-
18 000 - 20 000	661	118	485	28	12	274	3	149	28	89	-	-
20 000 - 25 000	1 782	249	1 374	75	34	657	4	378	84	180	5	-
25 000 - 30 000	1 871	207	1 508	94	33	541	5	355	52	121	3	-
30 000 - 40 000	4 402	339	3 659	279	49	1 219	6	832	179	184	9	-
40 000 - 50 000	4 902	268	4 161	371	45	1 289	9	928	221	111	6	-
50 000 - 60 000	4 780	233	4 082	374	41	1 470	9	1 135	219	93	4	-
60 000 - 70 000	4 613	193	3 958	388	28	1 588	9	1 315	204	53	-	-
70 000 - 80 000	4 423	222	3 767	366	27	1 694	8	1 342	271	60	4	3
80 000 - 90 000	3 861	147	3 296	362	23	1 688	6	1 351	262	64	3	-
90 000 - 100 000	3 356	147	2 831	319	19	1 663	6	1 375	216	53	3	-
100 000 - 120 000	5 227	263	4 305	572	27	3 300	3	2 629	516	128	-	-
120 000 - 150 000	5 605	274	4 601	644	29	4 680	10	3 800	687	166	4	-
150 000 - 175 000	3 197	188	2 572	372	29	3 404	14	2 790	483	107	3	-
175 000 - 200 000	2 093	189	1 613	237	21	2 915	8	2 383	415	94	3	-
200 000 - 250 000	2 641	266	1 990	294	31	4 349	17	3 606	524	184	5	-
250 000 - 300 000	1 393	203	937	176	19	3 101	12	2 602	325	151	3	-
300 000 - 350 000	795	133	503	100	15	2 147	9	1 823	189	107	3	-
350 000 - 400 000	571	125	327	71	10	1 597	3	1 342	133	105	7	-
400 000 - 450 000	401	100	213	48	10	1 190	7	997	78	90	5	-
450 000 - 500 000	279	89	126	30	10	832	6	694	50	76	-	-
500 000 - 600 000	406	132	160	42	21	1 055	14	842	62	125	-	-
600 000 - 700 000	261	110	75	21	11	704	6	532	37	114	3	-
700 000 - 800 000	227	80	63	21	16	490	10	343	23	104	4	-
800 000 - 900 000	132	59	22	9	12	357	9	236	14	91	-	-
900 000 - 1 Mill.	114	56	18	10	7	267	6	164	8	80	3	-
1 Mill. - 1,5 "	352	147	42	14	44	803	52	413	14	297	4	-
1,5 " - 2 "	185	74	10	11	31	427	33	145	6	223	-	-
2 " - 2,5 "	118	57	6	-	13	261	28	74	3	142	7	-
2,5 " - 3 "	97	39	9	-	10	173	21	37	-	105	3	-
3 " - 3,5 "	59	28	-	5	4	124	14	30	-	75	-	-
3,5 " - 4 "	42	21	-	-	3	97	11	14	-	68	-	-
4 " - 4,5 "	35	15	-	-	4	79	12	9	-	55	3	-
4,5 " - 5 "	33	13	-	-	4	68	12	6	-	45	-	-
5 " - 6 "	37	14	-	-	11	71	12	11	-	41	3	-
6 " - 7 "	38	15	-	-	10	67	11	5	-	45	3	5 ⁺
7 " - 8 "	31	10	3 ⁺	-	6	43	9	5	3 ⁺	26	-	3
8 " - 9 "	26	6	-	-	6	32	12	-	-	11	3	6
9 " - 10 "	25	7	-	-	6	34	9	3	-	17	-	-
10 " - 12,5 "	32	7	-	-	13	54	15	3	-	27	-	5
12,5 " - 15 "	16	5	-	-	7	30	8	-	-	10	4	5
15 " - 17,5 "	12	7	-	-	-	23	4	3	-	10	-	6
17,5 " - 20 "	11	3	-	-	-	19	3	-	-	7	3	4 ⁺
20 " - 25 "	16	6	-	-	6	22	4	4	-	10	-	4
25 " - 35 "	17	5	-	-	4	29	3	-	-	14	4	8 ⁺
35 " - 50 "	17	6	-	-	4	26	9	-	-	7	5	5
50 " - 75 "	9	3	-	-	3	7	-	-	-	-	6	-
75 " - 100 "	3	3	-	-	-	5	3 ⁺	-	-	3	-	-
100 " - 125 "	6	-	-	-	3 ⁺	3	-	-	-	-	-	-
125 " - 150 "	-	-	-	-	-	3	-	-	-	-	-	-
150 " - 200 "	-	-	-	-	-	-	-	-	-	5	-	4 ⁺
200 " - 250 "	3	-	-	-	-	3 ⁺	-	-	-	-	-	-
250 " - 350 "	-	-	-	-	-	-	-	-	-	-	-	-
350 " - 500 "	-	-	-	-	-	-	-	-	-	-	-	-
500 " - 750 "	3	3 ⁺	-	-	-	3 ⁺	-	-	-	-	3 ⁺	-
750 " - 1 Mrd.	-	-	-	-	-	-	-	-	-	-	-	-
1 Mrd. und mehr	-	-	-	-	-	-	-	-	-	-	-	-
Zusammen	61 996	5 616	48 484	5 442	843	46 168	494	35 351	5 402	4 374	154	58

1), 2) s. Anmerkungen auf Seite 72.

noch: 5. Zusätzliche Gliederung der Steuerpflichtigen nach 59 Umsatzgrößenklassen

Umsatzgrößenklasse von ... bis unter ... DM	Wirtschaftsgliederung 1)											
	Gewerbekennziffer											
	47	48	darunter:		49	5	51	darunter:		55	56	57
			481	483				5101	513			
Anzahl												
8 000 - 10 000 ²⁾	36	88	11	19	8	3 930	1 045	28	304	345	536	1 984
10 000 - 12 000	28	85	16	31	13	4 557	1 192	32	326	422	622	2 301
12 000 - 18 000	84	263	11	56	28	13 590	3 763	103	921	1 248	1 847	6 649
18 000 - 20 000	28	85	23	22	10	4 121	1 010	40	277	441	579	2 052
20 000 - 25 000	43	204	48	41	23	9 336	2 302	67	701	868	1 463	4 663
25 000 - 30 000	45	172	42	28	21	9 095	2 058	68	664	813	1 348	3 763
30 000 - 40 000	96	322	73	85	29	16 139	3 684	125	1 277	1 511	2 742	6 048
40 000 - 50 000	77	291	62	78	30	11 714	2 934	129	1 148	1 288	2 624	4 441
50 000 - 60 000	76	231	51	70	21	9 352	2 518	122	1 034	1 095	2 259	3 366
60 000 - 70 000	64	197	37	72	21	7 891	2 205	114	987	998	2 093	2 563
70 000 - 80 000	52	167	35	48	11	6 968	2 022	121	977	1 090	1 978	2 068
80 000 - 90 000	44	168	49	46	12	5 487	1 594	110	807	728	1 641	1 519
90 000 - 100 000	41	156	39	43	13	4 805	1 488	100	781	585	1 401	1 328
100 000 - 120 000	83	316	69	117	18	7 850	2 508	185	1 334	1 032	2 223	2 072
120 000 - 150 000	101	330	77	118	35	8 605	2 859	210	1 660	1 177	2 521	2 026
150 000 - 175 000	60	241	69	93	20	4 987	1 829	145	1 115	665	1 357	1 122
175 000 - 200 000	64	222	55	87	12	3 899	1 551	134	961	487	1 045	809
200 000 - 250 000	107	320	83	133	19	5 537	2 430	268	1 488	648	1 362	1 084
250 000 - 300 000	100	297	80	123	18	3 772	1 854	231	1 174	424	790	698
300 000 - 350 000	56	227	81	89	16	2 704	1 415	170	883	275	556	450
350 000 - 400 000	39	173	51	72	17	2 069	1 182	160	710	202	316	363
400 000 - 450 000	54	147	47	60	7	1 522	965	134	592	115	232	207
450 000 - 500 000	35	152	56	54	8	1 212	773	116	457	84	174	181
500 000 - 600 000	68	222	84	86	22	1 861	1 271	210	707	129	238	217
600 000 - 700 000	66	187	77	63	6	1 404	1 035	179	566	72	140	152
700 000 - 800 000	44	148	54	61	13	1 060	824	149	442	40	89	107
800 000 - 900 000	44	102	41	35	13	853	684	146	334	34	66	65
900 000 - 1 Mill.	31	106	52	30	6	703	560	109	269	19	52	72
1 Mill. - 1,5 "	110	358	178	109	23	1 970	1 666	408	806	37	138	123
1,5 " - 2 "	75	228	116	61	19	955	850	219	369	13	35	57
2 " - 2,5 "	46	131	65	33	16	547	497	128	196	8	27	15
2,5 " - 3 "	29	111	53	34	4	341	306	83	115	-	16	19
3 " - 3,5 "	19	63	28	16	7	246	227	66	74	-	10	6
3,5 " - 4 "	20	47	27	14	6	172	158	43	47	4	7	3
4 " - 4,5 "	21	44	30	8	3	113	106	39	28	-	-	7
4,5 " - 5 "	13	34	15	13	6	85	77	31	24	3 ^{*)}	-	5
5 " - 6 "	17	59	32	14	8	114	111	40	25	-	3	-
6 " - 7 "	15	42	21	12	4	90	90	36	16	-	-	-
7 " - 8 "	10	21	13	5	3	52	52	22	11	-	-	-
8 " - 9 "	7	34	20	9	3	39	35	19	8	-	-	4 ^{*)}
9 " - 10 "	6	12	8	-	3	28	28	14	6	-	-	-
10 " - 12,5 "	11	25	18	3	6	44	44	15	12	-	-	-
12,5 " - 15 "	6	19	12	4	3	19	19	12	3	-	-	-
15 " - 17,5 "	4	15	12	3	-	18	18	6	4	-	-	-
17,5 " - 20 "	7	12	8	-	3	6	6	3	3	-	-	-
20 " - 25 "	4	14	10	4	-	9	9	5	4	-	-	-
25 " - 35 "	5	16	7	5	3	16	16	8	-	-	-	-
35 " - 50 "	5	11	11	-	5	8	8	8	-	-	-	-
50 " - 75 "	-	13	5	5 ^{*)}	5	5	5	-	-	-	-	-
75 " - 100 "	3	5	5	-	-	3	3	-	-	-	-	-
100 " - 125 "	-	-	-	-	-	-	-	-	-	-	-	-
125 " - 150 "	-	-	-	-	-	-	-	-	-	-	-	-
150 " - 200 "	4	3	3 ^{*)}	-	3	-	4	7	3	4	-	-
200 " - 250 "	-	-	-	-	-	3	-	-	-	-	-	-
250 " - 350 "	-	-	-	-	-	-	-	-	-	-	-	-
350 " - 500 "	-	-	-	-	-	-	-	-	-	-	-	-
500 " - 750 "	-	-	-	-	4	-	-	-	-	-	-	-
750 " - 1 Mrd.	-	-	-	-	-	-	-	-	-	-	-	-
1 Mrd. und mehr	-	-	-	-	-	-	-	-	-	-	-	-
Zusammen	2 103	6 936	2 220	2 212	607	160 110	53 893	4 913	24 651	16 700	32 530	52 609

1), 2) s. Anmerkungen auf Seite 72.

noch: 5. Zusätzliche Gliederung der Steuerpflichtigen nach 59 Umsatzgrößenklassen

Umsatzgrößenklasse von ... bis unter ... DM	Wirtschaftsgliederung ¹⁾											
	Gewerbekennziffer											
	59	61,62/63 (ohne 637,638) Großhandel	61	610	611	614	617	6201	622	623	davon:	
											6231	6235
Anzahl												
8 000 - 10 000 ²⁾	20	1 767	46	14	12	3	17	30	210	51	43	8
10 000 - 12 000	20	1 922	29	11	5	6	7	21	227	54	45	9
12 000 - 18 000	83	5 313	134	49	33	29	23	75	635	163	140	23
18 000 - 20 000	39	1 519	27	10	5	9	3	21	194	61	53	8
20 000 - 25 000	240	3 595	85	29	27	15	14	51	460	155	142	13
25 000 - 30 000	1 113	3 260	59	17	15	11	16	54	399	139	121	18
30 000 - 40 000	2 154	5 641	143	43	45	28	27	85	718	250	227	23
40 000 - 50 000	427	5 101	113	40	30	23	20	68	600	234	210	24
50 000 - 60 000	114	4 592	96	32	34	20	10	66	590	203	182	21
60 000 - 70 000	32	4 071	86	22	28	24	12	58	489	198	178	20
70 000 - 80 000	10	3 928	62	20	13	14	15	40	504	195	168	27
80 000 - 90 000	5	3 418	77	22	20	22	13	42	398	164	149	15
90 000 - 100 000	3	3 246	58	14	18	10	16	44	340	137	122	15
100 000 - 120 000	15	5 597	109	30	28	32	19	73	547	287	253	34
120 000 - 150 000	22	7 323	161	53	44	36	28	87	680	365	335	30
150 000 - 175 000	14	4 984	114	25	35	32	22	69	397	247	222	25
175 000 - 200 000	7	4 462	95	27	31	26	11	65	371	262	245	17
200 000 - 250 000	13	7 318	171	45	53	40	33	115	587	386	360	26
250 000 - 300 000	6	5 755	143	39	47	30	27	80	377	320	303	17
300 000 - 350 000	8	4 757	129	39	37	33	20	80	307	297	275	22
350 000 - 400 000	6	3 916	107	24	38	27	18	56	232	268	252	16
400 000 - 450 000	3	3 264	82	19	28	20	15	55	209	216	197	19
450 000 - 500 000	-	2 849	105	21	40	24	20	37	148	179	170	9
500 000 - 600 000	6	4 792	145	42	56	19	28	81	229	304	289	15
600 000 - 700 000	5	3 827	144	33	58	29	24	62	158	271	254	17
700 000 - 800 000	-	3 005	118	35	32	29	22	47	119	208	196	12
800 000 - 900 000	4	2 447	74	16	23	22	13	45	87	160	154	6
900 000 - 1 Mill.	-	1 998	72	15	25	19	13	28	58	148	139	9
1 Mill. - 1,5 "	6	6 808	304	79	114	67	44	95	182	548	520	28
1,5 " - 2 "	-	3 725	189	51	75	31	32	45	66	301	293	8
2 " - 2,5 "	-	2 300	158	30	70	27	31	37	36	190	184	6
2,5 " - 3 "	-	1 556	125	26	58	22	19	20	19	135	128	7
3 " - 3,5 "	3	1 111	84	10	48	14	12	14	13	84	81	3
3,5 " - 4 "	-	821	77	18	35	9	15	9	7	69	66	3
4 " - 4,5 "	-	650	53	9	28	10	6	4	6	46	46	-
4,5 " - 5 "	-	481	34	7	19	4	4	10	5	36	36	-
5 " - 6 "	-	723	78	11	41	14	12	13	7	59	56	3
6 " - 7 "	-	527	44	6	32	3	3	6	5	41	38	3
7 " - 8 "	-	395	46	4	31	4	7	5	-	42	39	3
8 " - 9 "	-	269	26	4	18	4	-	3	3	23	23	-
9 " - 10 "	-	233	35	7	16	6	6	3	3	16	16	-
10 " - 12,5 "	-	362	45	6	27	7	5	6	3	37	37	-
12,5 " - 15 "	-	256	42	9	24	4	5	5	-	15	15	-
15 " - 17,5 "	-	162	27	5	15	4	3	-	3	15	15	-
17,5 " - 20 "	-	122	24	3	14	3	4	-	-	11	11	-
20 " - 25 "	-	156	33	10	16	3	4	3	-	11	11	-
25 " - 35 "	-	159	42	3	27	3	9	5	-	13	19	-
35 " - 50 "	-	109	30	3	19	3	5	-	-	13	8	5 ^{*)}
50 " - 75 "	-	90	24	4 ^{*)}	17	-	3	4	-	11	11 ^{*)}	-
75 " - 100 "	-	33	10	-	3	4	3	-	-	-	-	-
100 " - 125 "	-	22	3	3 ^{*)}	-	-	-	-	-	-	-	-
125 " - 150 "	-	24	4	-	4	-	-	-	3 ^{*)}	3	-	3
150 " - 200 "	-	15	4	-	4 ^{*)}	-	-	3	-	3	-	3
200 " - 250 "	-	9	3	-	-	3 ^{*)}	-	-	-	3	-	3
250 " - 350 "	-	12	-	-	-	-	-	-	-	-	-	-
350 " - 500 "	-	7	-	-	-	-	-	-	-	-	-	-
500 " - 750 "	-	9	-	-	-	-	-	3	-	-	-	-
750 " - 1 Mrd.	-	3 ^{*)}	-	-	-	-	-	-	-	-	-	-
1 Mrd. und mehr	-	8 ^{*)}	-	-	-	-	-	-	-	-	-	-
Zusammen	4 378	134 824	4 334	1 094	1 621	881	738	1 928	10 631	7 652	7 076	576

1), 2) s. Anmerkungen auf Seite 72.

noch: 5. Zusätzliche Gliederung der Steuerpflichtigen nach 59 Umsatzgrößenklassen

Umsatzgrößenklasse von ... bis unter ... DM	Wirtschaftsgliederung ¹⁾											
	Gewerbesteuerpflichtiger											
	davon:								davon:			
	624	6241	6243	6245	6246	6247	6248	6249	625	6251	6254	6257
Anzahl												
8 000 - 10 000 ²⁾	259	113	10	5	33	83	-	15	6	-	3	3
10 000 - 12 000	313	132	17	4	50	98	-	12	6	3	3	-
12 000 - 18 000	864	325	39	18	135	288	3	56	30	4	18	6
18 000 - 20 000	250	101	11	8	40	82	-	8	5	-	3	4
20 000 - 25 000	700	284	28	12	109	236	5	26	21	3	11	7
25 000 - 30 000	616	234	30	17	85	220	3	27	16	-	10	6
30 000 - 40 000	1 137	456	53	30	164	376	4	54	29	3	18	8
40 000 - 50 000	1 097	464	54	17	162	364	3	33	21	3	12	6
50 000 - 60 000	1 019	407	59	20	149	333	3	48	31	5	12	14
60 000 - 70 000	913	383	47	11	139	291	5 ^{*)}	37	17	-	10	7
70 000 - 80 000	947	388	58	19	125	308	-	49	21	4	12	5
80 000 - 90 000	849	349	37	16	133	264	-	50	16	-	10	6
90 000 - 100 000	843	359	40	16	117	273	-	38	10	-	7	3
100 000 - 120 000	1 523	616	69	21	210	511	6	90	37	3	22	12
120 000 - 150 000	2 116	840	124	34	296	682	7	133	48	4	36	8
150 000 - 175 000	1 479	608	87	25	226	426	6	101	39	-	26	13
175 000 - 200 000	1 306	521	77	25	194	394	3	92	33	3	24	6
200 000 - 250 000	2 224	852	157	47	327	636	11	194	52	3	37	12
250 000 - 300 000	1 778	660	140	37	257	475	10	199	49	3	33	13
300 000 - 350 000	1 491	580	117	15	223	359	5	192	36	4	24	8
350 000 - 400 000	1 221	410	112	25	203	275	4	192	36	-	32	4
400 000 - 450 000	1 042	366	79	18	157	233	8	181	34	4	24	6
450 000 - 500 000	855	308	82	20	118	164	3	160	32	3	24	5
500 000 - 600 000	1 558	539	147	29	235	268	12	328	45	-	36	9
600 000 - 700 000	1 291	459	132	17	214	179	8	282	49	4	41	4
700 000 - 800 000	957	339	71	25	155	149	7	211	34	3	21	10
800 000 - 900 000	793	290	69	19	122	119	5	169	25	5	17	3
900 000 - 1 Mill.	608	243	55	14	87	68	3	138	30	-	22	8
1 Mill. - 1,5 "	2 058	797	174	44	295	214	11	523	113	-	97	16
1,5 " - 2 "	1 061	432	95	20	149	115	5	245	80	5	64	11
2 " - 2,5 "	610	255	59	13	74	61	4	144	70	4	58	8
2,5 " - 3 "	443	215	37	7	73	24	3	84	38	3	30	5
3 " - 3,5 "	288	132	25	5	46	25	-	55	36	3	30	3
3,5 " - 4 "	181	92	13	4	28	13	-	31	27	-	23	4
4 " - 4,5 "	167	96	11	3	21	12	4 ^{*)}	20	32	3	29	-
4,5 " - 5 "	138	72	10	4	24	4	-	24	14	-	10	4
5 " - 6 "	174	97	9	4	21	16	-	27	37	-	34	3
6 " - 7 "	133	79	12	3	15	5	-	19	26	3	20	3
7 " - 8 "	104	67	5	4	9	6	-	13	24	3	18	3
8 " - 9 "	74	41	9	-	11	4	-	9	17	-	14	3
9 " - 10 "	59	34	3	3	8	4	-	7	17	-	17	-
10 " - 12,5 "	78	53	6	-	5	4	-	10	26	-	23	3
12,5 " - 15 "	56	40	5	-	4	-	-	7	16	3	13	-
15 " - 17,5 "	27	20	3	-	-	4	-	-	10	3	4	3
17,5 " - 20 "	30	24	3 ^{*)}	-	3	-	-	-	7	-	7	-
20 " - 25 "	24	24	-	-	-	-	-	-	14	-	14	-
25 " - 35 "	29	20	7	-	4	3 ^{*)}	-	-	15	-	11	4
35 " - 50 "	18 ^{*)}	13	-	-	-	-	-	-	15 ^{*)}	4 ^{*)}	11	-
50 " - 75 "	13	10	-	3 ^{*)}	-	-	-	-	13	-	10	3 ^{*)}
75 " - 100 "	3	3	-	-	-	-	-	-	4 ^{*)}	-	4	-
100 " - 125 "	-	-	-	-	-	-	-	-	4 ^{*)}	-	4	-
125 " - 150 "	-	-	-	-	-	-	-	-	3	-	3	-
150 " - 200 "	-	-	-	-	-	-	-	-	-	-	-	-
200 " - 250 "	-	-	-	-	-	-	-	-	-	-	-	-
250 " - 350 "	-	-	-	-	-	-	-	-	-	-	-	-
350 " - 500 "	-	-	-	-	-	-	-	-	-	-	-	-
500 " - 750 "	-	-	-	-	-	-	-	-	12 ^{*)}	3 ^{*)}	6	3 ^{*)}
750 " - 1 Mrd.	-	-	-	-	-	-	-	-	-	-	-	-
1 Mrd. und mehr	-	-	-	-	-	-	-	-	-	-	-	-
Zusammen	35 824	14 249	2 487	681	5 255	8 668	151	4 333	1 478	101	1 102	275

1), 2) s. Anmerkungen auf Seite 72.

noch: 5. Zusätzliche Gliederung der Steuerpflichtigen nach 59 Umsatzgrößenklassen

Umsatzgrößenklasse von ... bis unter ... DM	Wirtschaftsgliederung ¹⁾											
	Gewerbekennziffer											
	davon:			davon:				davon:				
	526	6261	5265	627	6271	6273	6275	6277	628	6281	6284	6287
Anzahl												
8 000 - 10 000 ²⁾	30	14	16	109	40	-	48	21	29	4	8	17
10 000 - 12 000	38	22	16	128	36	4	66	22	29	7	5	17
12 000 - 18 000	77	31	46	341	152	4	143	42	77	12	27	38
18 000 - 20 000	26	15	11	114	47	-	58	9	53	3	5	25
20 000 - 25 000	72	43	29	265	119	-	108	38	59	5	15	39
25 000 - 30 000	67	32	35	264	109	5	112	38	76	12	21	43
30 000 - 40 000	125	65	60	424	168	4	197	55	120	19	24	77
40 000 - 50 000	133	74	59	394	174	7	165	48	93	9	23	61
50 000 - 60 000	100	62	38	351	154	6	136	55	87	13	21	53
60 000 - 70 000	98	57	41	306	141	5	108	52	71	10	18	43
70 000 - 80 000	102	59	43	293	125	5	116	47	87	10	25	52
80 000 - 90 000	86	56	30	257	113	4	92	48	55	4	15	36
90 000 - 100 000	96	71	25	283	145	4	92	42	75	9	17	49
100 000 - 120 000	149	88	61	461	191	10	193	67	106	12	29	65
120 000 - 150 000	207	151	56	543	230	4	222	87	131	15	35	81
150 000 - 175 000	152	111	41	403	169	6	171	57	97	17	29	51
175 000 - 200 000	153	110	43	358	161	5	146	46	102	16	31	55
200 000 - 250 000	239	176	63	575	279	9	206	81	115	18	31	66
250 000 - 300 000	192	150	42	518	220	13	209	76	98	10	40	48
300 000 - 350 000	170	117	53	397	183	13	163	38	70	8	27	35
350 000 - 400 000	116	80	36	353	183	9	124	37	65	6	26	33
400 000 - 450 000	107	77	30	314	157	4	123	30	47	10	13	24
450 000 - 500 000	81	61	20	287	130	7	117	33	44	13	11	20
500 000 - 600 000	145	110	35	461	242	18	156	45	45	9	12	24
600 000 - 700 000	111	78	33	364	195	11	128	30	40	9	11	20
700 000 - 800 000	113	73	40	307	172	5	93	37	26	8	13	5
800 000 - 900 000	79	54	25	250	135	9	85	21	22	8	5	9
900 000 - 1 Mill.	74	56	18	205	115	6	67	17	27	6	12	9
1 Mill. - 1,5 "	232	138	94	754	443	23	237	51	82	23	21	38
1,5 " - 2 "	141	82	59	395	221	10	123	41	42	14	13	15
2 " - 2,5 "	87	49	38	261	168	15	68	10	30	9	14	7
2,5 " - 3 "	67	37	30	159	92	7	48	12	19	4	12	3
3 " - 3,5 "	61	30	31	115	76	4	23	12	8	5	-	3
3,5 " - 4 "	45	29	16	87	50	6	24	7	10	-	5	5
4 " - 4,5 "	33	16	17	70	34	-	10	6	6	-	6	-
4,5 " - 5 "	28	11	17	49	26	-	18	5	4	4	-	-
5 " - 6 "	30	17	13	51	31	3	10	7	8	3	5	-
6 " - 7 "	30	22	8	61	37	5	14	5	3	-	-	-
7 " - 8 "	23	12	11	28	18	-	8	-	6	5	-	-
8 " - 9 "	22	14	8	19	14	4	3	4	3	-	3	-
9 " - 10 "	15	9	6	17	8	-	5	-	-	-	-	-
10 " - 12,5 "	13	8	5	24	17	-	-	3	-	-	-	-
12,5 " - 15 "	21	10	11	13	7	-	3	-	-	-	-	-
15 " - 17,5 "	15	12	3	9	9	5	3	-	4 ^{*)}	-	3 ^{*)}	-
17,5 " - 20 "	4	4	3	7	5	-	-	-	-	-	-	-
20 " - 25 "	13	7	3	6 ^{*)}	4 ^{*)}	-	-	-	-	-	-	-
25 " - 35 "	9	9	-	6	-	-	-	-	7 ^{*)}	4 ^{*)}	-	-
35 " - 50 "	8	8 ^{*)}	-	3	-	-	-	-	-	-	-	-
50 " - 75 "	7	-	7	-	-	-	-	-	-	-	-	-
75 " - 100 "	7 ^{*)}	-	7 ^{*)}	-	-	-	-	-	-	-	-	-
100 " - 125 "	4 ^{*)}	4 ^{*)}	-	-	-	-	-	-	-	-	-	-
125 " - 150 "	5	5	-	-	-	-	-	-	-	-	-	-
150 " - 200 "	4	4	-	-	-	-	-	-	-	-	-	-
200 " - 250 "	-	-	-	-	-	-	-	-	-	-	-	-
250 " - 350 "	-	-	-	-	-	-	-	-	-	-	-	-
350 " - 500 "	-	-	-	-	-	-	-	-	-	-	-	-
500 " - 750 "	13	7	6 ^{*)}	-	-	-	-	-	-	-	-	-
750 " - 1 Mrd.	-	-	-	-	-	-	-	-	-	-	-	-
1 Mrd. und mehr	-	-	-	-	-	-	-	-	-	-	-	-
Zusammen	4 075	2 637	1 438	11 459	5 568	259	4 244	1 308	2 158	353	631	1 174

1), 2) s. Anmerkungen auf Seite 72.

noch: 5. Zusätzliche Gliederung der Steuerpflichtigen nach 59 Umsatzgrößenklassen

Umsatzgrößenklasse von ... bis unter ... DM	Zerlegungsgliederung ¹⁾											
	Gewerbekennziffer											
	davon:						davon:					
	631	6311	6314	6317	6319	632	6321	6323	6325	6327	633	6331
Anzahl												
0 000 - 10 000 ²⁾	480	27	78	303	12	69	51	12	3	3	33	15
10 000 - 12 000	534	23	99	397	15	94	74	15	-	5	33	13
12 000 - 18 000	1 290	108	233	923	26	284	200	61	13	10	116	41
18 000 - 20 000	311	22	55	224	10	84	62	12	4	6	24	7
20 000 - 25 000	628	69	105	439	15	198	144	33	11	10	62	19
25 000 - 30 000	447	59	72	297	19	193	148	31	11	3	70	26
30 000 - 40 000	672	115	131	396	30	347	267	45	16	19	119	43
40 000 - 50 000	504	78	90	303	33	351	265	50	20	15	115	42
50 000 - 60 000	389	83	77	210	19	331	245	64	9	13	105	48
60 000 - 70 000	343	54	63	201	25	287	203	57	15	12	110	54
70 000 - 80 000	247	55	46	122	24	280	204	53	10	13	76	32
80 000 - 90 000	237	37	52	131	17	260	197	40	18	5	88	42
90 000 - 100 000	199	59	35	93	12	233	167	47	10	9	72	28
100 000 - 120 000	321	75	46	163	37	384	292	66	17	9	144	77
120 000 - 150 000	387	83	68	197	39	548	414	95	25	14	201	99
150 000 - 175 000	246	58	38	120	30	336	226	79	20	11	137	69
175 000 - 200 000	194	55	30	82	27	295	216	52	14	13	129	71
200 000 - 250 000	346	83	35	177	51	560	421	97	21	21	191	99
250 000 - 300 000	252	59	33	138	22	437	330	66	23	18	149	89
300 000 - 350 000	186	52	24	87	23	354	272	49	14	19	130	76
350 000 - 400 000	163	46	14	86	17	278	201	47	20	10	117	58
400 000 - 450 000	129	42	13	58	16	227	179	25	15	8	89	48
450 000 - 500 000	117	36	19	47	15	213	170	23	12	8	86	30
500 000 - 600 000	182	49	17	91	25	343	270	40	13	20	130	72
600 000 - 700 000	139	40	12	77	10	276	215	38	11	12	101	42
700 000 - 800 000	118	33	10	63	12	224	170	24	11	19	68	31
800 000 - 900 000	109	36	11	52	10	215	169	20	6	20	70	34
900 000 - 1 Mill.	78	20	8	39	11	160	135	11	4	10	62	27
1 Mill. - 1,5 "	262	100	22	118	22	526	420	54	11	41	180	65
1,5 " - 2 "	138	56	13	63	6	345	276	17	9	43	79	34
2 " - 2,5 "	84	26	8	37	13	201	158	16	6	21	35	10
2,5 " - 3 "	52	24	-	22	6	140	117	6	5	12	32	17
3 " - 3,5 "	38	15	-	20	3	106	80	12	-	14	27	12
3,5 " - 4 "	35	16	-	16	3	91	71	4	4 ⁺	12	18	5
4 " - 4,5 "	12	4	3	5	-	73	64	3	-	6	15	8
4,5 " - 5 "	25	9	3	13	-	39	32	-	-	7 ⁺	3	-
5 " - 6 "	29	19	-	10	-	77	65	3	-	9	9	4
6 " - 7 "	20	8	-	12	-	55	45	4	-	6	8	4
7 " - 8 "	11	3	4 ⁺	4	-	38	27	4	-	7	4	-
8 " - 9 "	4	4 ⁺	-	-	-	26	17	4 ⁺	-	5	3	3 ⁺
9 " - 10 "	7	4	-	3	-	21	15	-	-	6	3	-
10 " - 12,5 "	13	8	-	4	-	35	26	-	-	9	4	-
12,5 " - 15 "	10	5	-	5	-	40	32	-	-	4	-	-
15 " - 17,5 "	6	6	-	-	3 ⁺	9	7	-	-	3	3	4 ⁺
17,5 " - 20 "	6	-	-	4	-	11	11	-	-	-	3 ⁺	-
20 " - 25 "	6	3	-	3	-	13	10	-	-	6 ⁺	-	-
25 " - 35 "	3	-	-	3	-	13	9	-	-	4 ⁺	-	-
35 " - 50 "	3	-	-	3	-	7	7	-	-	-	-	-
50 " - 75 "	-	-	-	-	-	5	5	-	-	-	-	-
75 " - 100 "	-	8 ⁺	5 ⁺	3	-	3 ⁺	3 ⁺	-	-	-	-	-
100 " - 125 "	-	-	-	-	-	-	-	-	-	-	-	-
125 " - 150 "	-	-	-	-	-	5	5	-	-	-	-	-
150 " - 200 "	-	3 ⁺	3 ⁺	-	-	3	3	-	-	-	-	-
200 " - 250 "	-	-	-	-	-	-	-	-	-	-	-	-
250 " - 350 "	-	-	-	-	-	-	-	-	-	-	-	-
350 " - 500 "	-	-	-	-	-	-	-	-	-	-	-	-
500 " - 750 "	-	-	-	-	-	-	-	-	-	-	-	-
750 " - 1 Mrd.	-	-	-	-	-	-	-	-	-	-	-	-
1 Mrd. und mehr	-	-	-	-	-	-	-	-	-	-	-	-
Zusammen	10 023	1 874	1 567	5 924	658	9 743	7 413	1 379	401	550	3 253	1 498

1), 2) s. Anmerkungen auf Seite 72.

noch: 5. Zusätzliche Gliederung der Steuerpflichtigen nach 59 Umsatzgrößenklassen

Umsatzgrößenklasse von ... bis unter ... DM	Wirtschaftsgliederung ¹⁾											
	Gewerbekennziffer											
	davon:		634	davon:					635	davon:		
	6334	6337		6341	6343	6345	6347	6349		6351	6353	6354
Anzahl												
8 000 - 10 000 ²⁾	8	10	142	33	13	41	21	4	100	3	79	3
10 000 - 12 000	14	9	133	59	14	39	17	4	83	-	73	-
12 000 - 18 000	63	12	384	186	28	96	51	23	316	8	243	11
18 000 - 20 000	14	3	112	48	7	22	29	6	95	3	74	3
20 000 - 25 000	33	10	255	106	31	68	34	16	205	8	170	3
25 000 - 30 000	29	15	274	136	23	68	33	14	203	4	170	6
30 000 - 40 000	55	21	489	231	42	121	69	26	331	11	263	13
40 000 - 50 000	58	15	446	194	48	112	70	22	313	12	249	9
50 000 - 60 000	38	19	400	198	39	97	46	20	281	11	221	7
60 000 - 70 000	44	12	383	172	42	92	59	18	233	10	164	8
70 000 - 80 000	36	8	380	172	43	93	59	13	219	7	177	7
80 000 - 90 000	34	12	309	133	49	74	32	21	194	7	143	5
90 000 - 100 000	31	13	303	134	27	86	42	14	191	9	155	6
100 000 - 120 000	49	18	501	220	49	123	72	37	322	10	258	5
120 000 - 150 000	74	28	722	312	79	193	101	37	361	22	271	9
150 000 - 175 000	51	17	461	208	50	118	62	23	248	21	170	7
175 000 - 200 000	41	17	420	188	50	102	57	23	227	9	172	13
200 000 - 250 000	73	19	703	324	93	165	90	31	350	17	279	8
250 000 - 300 000	47	13	508	220	64	135	64	25	294	10	234	6
300 000 - 350 000	43	11	458	183	72	110	70	23	219	12	173	5
350 000 - 400 000	44	15	379	149	56	109	42	23	171	14	131	4
400 000 - 450 000	33	8	302	124	46	78	40	14	148	8	107	5
450 000 - 500 000	43	13	314	119	39	100	42	14	135	7	100	7
500 000 - 600 000	49	9	501	196	89	142	61	13	219	6	161	7
600 000 - 700 000	44	15	364	145	63	107	35	14	170	15	121	3
700 000 - 800 000	32	5	278	111	38	85	29	15	143	11	92	4
800 000 - 900 000	27	9	249	113	28	82	18	8	88	4	62	4
900 000 - 1 Mill.	28	7	226	90	42	58	25	11	83	3	61	3
1 Mill. - 1,5 "	87	28	735	294	104	261	61	15	290	8	220	8
1,5 " - 2 "	37	8	452	169	60	172	38	13	162	4	110	6
2 " - 2,5 "	16	9	272	91	42	110	23	6	100	-	74	4
2,5 " - 3 "	15	-	172	71	32	55	11	3	58	3 ⁺)	31	4
3 " - 3,5 "	10	5	143	58	23	52	6	4	39	-	29	-
3,5 " - 4 "	13	-	94	31	18	35	10	-	35	-	27	4 ⁺)
4 " - 4,5 "	7	-	78	29	10	34	5	-	27	-	16	-
4,5 " - 5 "	-	3 ⁺)	47	21	7	16	3	-	20	-	12	-
5 " - 6 "	-	-	81	36	10	31	4	-	39	-	24	3
6 " - 7 "	4	-	57	23	3	27	4	-	18	3	9	-
7 " - 8 "	-	8 ⁺)	40	11	3	21	-	-	8	-	5	-
8 " - 9 "	4	-	29	13	3	13	-	-	8	-	5	3 ⁺)
9 " - 10 "	-	-	24	5	3	13	3	-	7	-	4	-
10 " - 12,5 "	-	-	48	23	6	19	-	-	7	-	7	-
12,5 " - 15 "	-	-	19	9	-	7	3	-	11	-	7	-
15 " - 17,5 "	6	-	18	6	3	6	-	3 ⁺)	9	-	6	-
17,5 " - 20 "	-	-	11	-	3	5	3	-	4	-	4	-
20 " - 25 "	-	-	18	5	3	10	-	-	8	-	5	-
25 " - 35 "	-	-	9	3	3 ⁺)	5	-	-	3 ⁺)	-	3 ⁺)	-
35 " - 50 "	-	-	5 ⁺)	3 ⁺)	3 ⁺)	-	-	-	3	-	3	-
50 " - 75 "	-	-	-	-	-	-	-	-	-	-	-	-
75 " - 100 "	-	-	-	-	-	-	-	-	-	-	-	-
100 " - 125 "	-	-	-	-	-	-	-	-	-	-	-	-
125 " - 150 "	-	-	-	-	-	-	-	-	-	-	-	-
150 " - 200 "	-	-	-	-	-	-	-	-	-	-	-	-
200 " - 250 "	-	-	-	-	-	-	-	-	-	-	-	-
250 " - 350 "	-	-	-	-	-	-	-	-	-	-	-	-
350 " - 500 "	-	-	-	-	-	-	-	-	-	-	-	-
500 " - 750 "	-	-	-	-	-	-	-	-	-	-	-	-
750 " - 1 Mrd.	-	-	-	-	-	-	-	-	-	-	-	-
1 Mrd. und mehr	-	-	-	-	-	-	-	-	-	-	-	-
Zusammen	1 334	421	12 748	5 435	1 600	3 608	1 544	561	6 804	280	5 177	203

1), 2) s. Anmerkungen auf Seite 72.

noch: 5. Zusätzliche Gliederung der Steuerpflichtigen nach 59 Umsatzgrößenklassen

Umsatzgrößenklasse von ... bis unter ... DM	Wirtschaftsgliederung ¹⁾											
	Gewerbekennziffer											
	davon:			davon:								
	6356	6357	636	6361	6362	6363	6364	6365	6366	6367	6369	64 Einzelhandel
Anzahl												
8 000 - 10 000 ²⁾	12	3	173	12	23	44	47	9	24	3	11	10 530
10 000 - 12 000	7	3	200	7	21	37	51	21	31	8	24	11 288
12 000 - 18 000	40	14	527	28	60	130	133	32	73	24	47	30 755
18 000 - 20 000	15	-	162	18	22	27	39	11	19	7	19	9 378
20 000 - 25 000	19	5	379	21	40	89	114	31	43	10	31	21 414
25 000 - 30 000	19	4	383	18	45	75	104	30	57	21	33	19 991
30 000 - 40 000	29	15	652	34	68	141	184	48	84	32	61	35 850
40 000 - 50 000	37	6	619	38	93	114	180	42	62	28	62	32 217
50 000 - 60 000	32	10	543	23	58	114	159	38	72	25	54	28 592
60 000 - 70 000	39	12	479	30	54	98	149	28	56	29	35	25 729
70 000 - 80 000	21	7	475	30	58	93	141	26	64	21	42	24 035
80 000 - 90 000	35	4	386	16	44	83	131	19	37	27	29	19 270
90 000 - 100 000	17	4	302	25	43	79	110	23	33	15	34	17 053
100 000 - 120 000	36	13	633	28	67	122	196	54	76	33	57	27 026
120 000 - 150 000	46	13	766	31	85	152	236	40	101	49	72	31 037
150 000 - 175 000	41	9	559	30	63	112	171	31	73	34	45	19 115
175 000 - 200 000	24	9	452	21	61	95	131	23	50	34	37	13 617
200 000 - 250 000	36	10	704	40	87	147	213	47	87	26	57	18 355
250 000 - 300 000	37	7	560	33	63	118	159	34	81	30	42	11 333
300 000 - 350 000	24	5	433	26	58	88	119	27	58	22	35	7 384
350 000 - 400 000	17	5	354	20	39	71	96	32	40	27	29	4 989
400 000 - 450 000	18	10	263	12	41	60	74	12	32	11	21	3 584
450 000 - 500 000	11	10	216	18	34	46	47	25	21	7	18	2 629
500 000 - 600 000	23	22	404	32	47	107	107	26	45	19	21	3 461
600 000 - 700 000	19	12	287	21	39	61	74	23	32	11	26	2 327
700 000 - 800 000	24	12	245	11	26	71	54	18	33	13	19	1 543
800 000 - 900 000	13	5	181	14	19	53	45	15	18	8	9	1 148
900 000 - 1 Mill.	9	7	139	11	19	39	30	15	14	-	11	868
1 Mill. - 1,5 "	33	21	447	54	52	122	92	38	49	17	23	2 400
1,5 " - 2 "	28	14	229	14	31	78	46	23	18	3	16	1 117
2 " - 2,5 "	18	4	129	12	16	36	28	17	10	-	10	603
2,5 " - 3 "	10	10	77	9	9	24	7	13	7	-	5	390
3 " - 3,5 "	6	4	55	4	7	17	12	7	5	-	3	284
3,5 " - 4 "	4	-	36	5	-	14	9	3	-	-	5	168
4 " - 4,5 "	8	3	28	3	4	9	3	6	-	-	3	147
4,5 " - 5 "	4	4	29	4	-	11	4	3	-	-	-	81
5 " - 6 "	6	6	31	-	-	10	-	6	5	-	3	149
6 " - 7 "	3	3	20	7	-	6	-	4	3	-	-	106
7 " - 8 "	3	-	16	4	-	-	5	3	-	-	-	78
8 " - 9 "	-	-	9	-	-	-	-	-	-	-	-	54
9 " - 10 "	-	3 ⁺	6	3	-	-	-	-	-	-	-	55
10 " - 12,5 "	-	-	23	-	-	11 ⁺	-	4 ⁺	-	-	-	84
12,5 " - 15 "	4	-	8	-	-	5	-	3 ⁺	-	-	-	56
15 " - 17,5 "	-	3 ⁺	7	-	3 ⁺	3	-	-	5 ⁺	-	-	30
17,5 " - 20 "	-	-	4	-	-	3 ⁺	-	-	-	-	-	18
20 " - 25 "	3	-	7	-	-	4	-	-	-	-	-	38
25 " - 35 "	-	-	5	-	-	-	-	-	-	-	-	44
35 " - 50 "	-	-	4	-	-	-	-	-	-	-	-	31
50 " - 75 "	-	-	5	-	-	-	-	5 ⁺	-	-	-	15
75 " - 100 "	-	3 ⁺	-	-	-	-	-	-	-	-	-	17
100 " - 125 "	-	-	-	-	-	-	-	-	-	-	-	-
125 " - 150 "	-	-	-	-	-	-	-	-	-	-	-	-
150 " - 200 "	-	-	-	-	-	-	-	-	-	-	-	9
200 " - 250 "	-	-	-	-	-	-	-	-	-	-	-	-
250 " - 350 "	-	-	-	-	-	-	-	-	-	-	-	-
350 " - 500 "	-	-	-	-	-	-	-	-	-	-	-	-
500 " - 750 "	-	-	-	-	-	-	-	-	-	-	-	-
750 " - 1 Mrd.	-	-	-	-	-	-	-	-	-	-	-	12
1 Mrd. und mehr	-	-	-	-	-	-	-	-	-	-	-	-
Zusammen	833	311	12 714	770	1 505	2 830	3 510	917	1 525	601	1 056	440 504

1), 2) s. Anmerkungen auf Seite 72.

noch: 5. Zusätzliche Gliederung der Steuerpflichtigen nach 59 Umsatzgrößenklassen

Umsatzgrößenklasse von ... bis unter ... DM	Wirtschaftsgliederung ¹⁾											
	Gewerkekennziffer											
	davon:						davon:					
	641	6411/13	6415	6417	6418 ²⁾	6419	642	6421	6422	6423	6424	6425
Anzahl												
8 000 - 10 000 ²⁾	317	-	-	311	-	6	3 995	1 301	664	65	36	115
10 000 - 12 000	390	-	-	383	-	7	4 484	1 651	761	84	37	131
12 000 - 18 000	1 244	-	9	1 213	-	22	12 408	5 351	2 272	224	88	430
18 000 - 20 000	431	-	3	425	-	3	3 836	1 869	691	87	35	123
20 000 - 25 000	1 107	-	6	1 091	-	10	9 011	4 624	1 616	166	53	314
25 000 - 30 000	1 122	-	-	1 103	-	19	8 809	4 837	1 488	201	40	330
30 000 - 40 000	2 162	-	11	2 110	-	41	16 394	9 489	2 464	378	70	753
40 000 - 50 000	2 022	-	8	1 975	-	39	15 442	9 318	2 069	319	55	861
50 000 - 60 000	1 787	-	-	1 749	-	38	14 208	8 691	1 766	266	46	982
60 000 - 70 000	1 761	-	4	1 707	-	50	13 249	8 212	1 477	259	36	1 050
70 000 - 80 000	1 691	-	3	1 641	-	47	12 464	7 705	1 247	223	42	1 222
80 000 - 90 000	1 312	-	-	1 258	-	54	10 125	6 358	978	180	37	1 066
90 000 - 100 000	1 168	-	4	1 115	-	49	9 068	5 734	770	139	18	1 156
100 000 - 120 000	1 923	-	7	1 837	-	79	13 778	8 463	1 186	202	22	1 953
120 000 - 150 000	2 185	-	9	2 062	-	114	16 271	10 512	1 082	215	50	2 440
150 000 - 175 000	1 214	-	9	1 139	-	61	10 413	7 056	613	108	30	1 627
175 000 - 200 000	877	-	11	808	-	58	6 653	4 325	403	86	13	1 168
200 000 - 250 000	1 107	-	9	1 035	-	63	8 333	5 518	480	86	21	1 542
250 000 - 300 000	587	-	12	535	-	40	4 641	3 131	254	57	20	810
300 000 - 350 000	332	3 ⁺)	9	286	-	34	2 578	1 763	134	29	11	433
350 000 - 400 000	217	-	12	185	-	20	1 645	1 144	116	14	12	206
400 000 - 450 000	135	-	9	107	-	19	1 034	724	51	12	9	129
450 000 - 500 000	105	-	3	95	-	7	747	523	36	14	3	96
500 000 - 600 000	146	-	8	121	-	17	866	608	47	13	7	86
600 000 - 700 000	48	-	5	37	-	6	492	335	37	9	5	37
700 000 - 800 000	43	4	7	29	-	3	281	201	21	4	-	16
800 000 - 900 000	35	-	3	29	-	3	195	149	8	-	-	8
900 000 - 1 Mill.	22	-	3	19	-	-	155	107	7	4	4	8
1 Mill. - 1,5 "	73	13	14	43	-	-	324	237	10	4	6 ⁺)	14
1,5 " - 2 "	43	17	13	7	-	6 ⁺)	110	91	4	-	-	4 ⁺)
2 " - 2,5 "	34	13	13	8	-	-	61	44	-	-	-	-
2,5 " - 3 "	25	12	10	3	-	-	35	28	-	-	-	-
3 " - 3,5 "	23	10	13	-	-	-	24	18	5	4	-	4 ⁺)
3,5 " - 4 "	16	6	10	-	-	-	19	19	-	-	-	-
4 " - 4,5 "	11	8	3	-	-	-	11	5	-	-	-	-
4,5 " - 5 "	16	11	5	-	-	5 ⁺)	10	10	-	-	-	-
5 " - 6 "	24	9	15	-	-	-	16	9	-	-	-	-
6 " - 7 "	21	9	12	-	-	-	4	4	-	-	-	-
7 " - 8 "	14	4	5	-	-	-	6	6	-	-	-	-
8 " - 9 "	6	6	-	-	-	-	8	8	-	-	-	-
9 " - 10 "	10	6	4	-	-	-	4	4	-	-	-	-
10 " - 12,5 "	20	4	15 ⁺)	-	-	-	17	11	-	-	-	-
12,5 " - 15 "	15	-	15	-	-	-	9	5	-	-	-	-
15 " - 17,5 "	6	3	3	-	-	-	3	3	-	-	-	-
17,5 " - 20 "	6	4	4	-	-	-	3	3	-	-	-	-
20 " - 25 "	13	3	6	-	-	-	10	10	-	-	-	-
25 " - 35 "	12	-	12	-	-	-	16	16	-	-	-	-
35 " - 50 "	11 ⁺)	-	7	-	-	-	8	8	-	-	-	-
50 " - 75 "	5	3 ⁺)	3	-	-	-	4	4	-	-	-	-
75 " - 100 "	4	-	3	-	-	-	7 ⁺)	7 ⁺)	-	-	-	-
100 " - 125 "	-	-	-	-	-	-	-	-	-	-	-	-
125 " - 150 "	-	-	-	-	-	-	-	-	-	-	-	-
150 " - 200 "	9	3 ⁺)	3 ⁺)	-	3 ⁺)	-	3 ⁺)	3 ⁺)	-	-	-	-
200 " - 250 "	-	-	-	-	-	-	-	-	-	-	-	-
250 " - 350 "	-	-	-	-	-	-	-	-	-	-	-	-
350 " - 500 "	-	-	-	-	-	-	-	-	-	-	-	-
500 " - 750 "	9	6	-	-	3 ⁺)	-	-	-	-	-	-	-
750 " - 1 Mrd.	-	-	-	-	-	-	-	-	-	-	-	-
1 Mrd. und mehr	-	-	-	-	-	-	-	-	-	-	-	-
Zusammen	25 916	157	352	24 469	23	915	202 287	120 252	22 757	3 452	806	19 114

1), 2) s. Anmerkungen auf Seite 72- 5) Nur solche mit warenhandelsähnlichem Sortiment.

noch: 5. Zusätzliche Gliederung der Steuerpflichtigen nach 59 Umsatzgrößenklassen

Umsatzgrößenklasse von ... bis unter ... DM	Wirtschaftsgliederung ¹⁾											
	Gewerke Kennziffer											
	davon:											
	6426	6427	6428	6429	643	6431	6432	6433	6434	6435	6436	6437
	Anzahl											
8 000 - 10 000 ²⁾	210	1 571	107	0	2 729	1 526	174	72	369	110	150	24
10 000 - 12 000	228	1 213	372	7	2 503	1 345	144	76	305	96	162	72
12 000 - 18 000	550	3 311	1 131	21	5 339	3 240	310	187	758	305	470	58
18 000 - 20 000	144	529	349	9	1 750	1 054	96	54	203	75	151	16
20 000 - 25 000	300	954	900	18	3 808	1 885	201	123	102	179	300	51
25 000 - 30 000	322	715	848	18	3 273	1 604	169	120	350	166	272	51
30 000 - 40 000	532	1 036	1 649	24	5 424	2 614	302	234	496	236	452	58
40 000 - 50 000	414	646	1 742	18	4 572	2 217	267	203	387	200	407	58
50 000 - 60 000	347	532	1 568	10	3 712	1 760	227	187	269	191	353	47
60 000 - 70 000	289	444	1 475	7	3 200	1 523	243	157	258	135	284	56
70 000 - 80 000	249	361	1 407	8	2 907	1 392	182	148	223	124	292	49
80 000 - 90 000	185	261	1 057	3	2 304	1 085	164	104	176	112	239	41
90 000 - 100 000	138	184	926	3	2 068	928	167	121	112	97	248	33
100 000 - 120 000	233	306	1 406	7	3 330	1 505	255	204	187	142	353	48
120 000 - 150 000	196	316	1 457	3	3 533	1 558	304	213	167	171	448	67
150 000 - 175 000	104	189	682	4	2 152	936	189	111	93	93	272	52
175 000 - 200 000	80	122	456	-	1 775	772	177	106	63	70	220	35
200 000 - 250 000	71	156	450	3	2 470	972	237	157	106	102	350	54
250 000 - 300 000	42	84	243	-	1 714	676	154	104	53	73	264	35
300 000 - 350 000	23	54	131	-	1 280	464	120	35	42	50	210	38
350 000 - 400 000	18	53	82	-	860	318	104	54	21	36	150	11
400 000 - 450 000	19	32	58	-	712	262	67	47	32	20	119	18
450 000 - 500 000	8	26	41	-	539	192	51	29	12	20	101	10
500 000 - 600 000	11	36	58	-	735	268	77	35	13	19	142	17
600 000 - 700 000	11	25	33	-	576	210	66	36	13	19	108	11
700 000 - 800 000	5	11	19	4 ^{*)}	433	174	48	19	5	11	88	18
800 000 - 900 000	5	12	13	-	348	135	40	15	5	3	73	7
900 000 - 1 Mill.	5	7	13	-	228	67	25	19	4	3	49	7
1 Mill. - 1,5 "	8 ^{*)}	27	18	-	759	250	75	35	10	17	208	27
1,5 " - 2 "	-	4	7	-	316	105	28	12	3	7	83	9
2 " - 2,5 "	-	4	4	-	173	51	20	9	3	-	42	7
2,5 " - 3 "	-	-	3	-	110	48	5	-	4	-	32	8
3 " - 3,5 "	-	3 ^{*)}	3	-	87	33	10	6	-	-	31	-
3,5 " - 4 "	-	-	-	-	35	13	-	-	4	-	14	-
4 " - 4,5 "	-	3 ^{*)}	3	-	53	20	4	4	-	-	14	3 ^{*)}
4,5 " - 5 "	-	-	-	-	22	9	-	-	-	-	8	-
5 " - 6 "	-	-	-	-	52	15	-	-	-	-	22	-
6 " - 7 "	-	-	-	-	38	12	-	3	-	-	17	-
7 " - 8 "	-	3 ^{*)}	-	4 ^{*)}	25	10	5	-	-	-	7	-
8 " - 9 "	-	-	-	-	17	11	-	-	-	3 ^{*)}	-	-
9 " - 10 "	-	3 ^{*)}	-	-	16	6	-	3	-	-	5	7 ^{*)}
10 " - 12,5 "	-	-	-	-	14	7	-	-	-	-	4	-
12,5 " - 15 "	-	-	-	-	14	8	-	-	-	-	5	-
15 " - 17,5 "	-	3	-	4 ^{*)}	12	4	3	3	-	-	7	5 ^{*)}
17,5 " - 20 "	-	-	-	-	5	3	-	-	-	-	3	-
20 " - 25 "	-	-	-	-	19	4	-	-	-	-	-	-
25 " - 35 "	-	-	-	-	3	-	-	-	-	-	-	-
35 " - 50 "	-	-	-	-	3	3 ^{*)}	-	-	-	-	-	-
50 " - 75 "	-	-	-	-	3	3 ^{*)}	-	-	-	-	-	-
75 " - 100 "	-	-	-	-	-	-	-	-	-	-	-	-
100 " - 125 "	-	-	-	-	-	-	-	-	-	-	-	-
125 " - 150 "	-	-	-	-	-	-	-	-	-	-	-	-
150 " - 200 "	-	-	-	-	-	-	-	-	-	-	-	-
200 " - 250 "	-	-	-	-	-	-	-	-	-	-	-	-
250 " - 350 "	-	-	-	-	-	-	-	-	-	-	-	-
350 " - 500 "	-	-	-	-	-	-	-	-	-	-	-	-
500 " - 750 "	-	-	-	-	4 ^{*)}	-	-	-	-	-	-	-
750 " - 1 Mrd.	-	-	-	-	-	-	-	-	-	-	-	-
1 Mrd. und mehr	-	-	-	-	-	-	-	-	-	-	-	-
Zusammen	4 816	11 933	18 984	173	67 074	31 115	4 710	3 094	5 138	2 897	7 248	1 076

1), 2) s. Anmerkungen auf Seite 72.

noch: 5. Zusätzliche Gliederung der Steuerpflichtigen nach 59 Umsatzgrößenklassen

Umsatzgrößenklasse von ... bis unter ... M.	Wirtschaftsgliederung 1)											
	Gewerbekennziffer											
	6438	6439	644	6441	6442	6443	6444	6445	6446	6447	6448	6449
	Anzahl											
8 000 - 10 000 2)	270	17	917	382	46	165	77	34	156	24	15	18
10 000 - 12 000	350	14	234	401	46	163	71	37	153	29	13	21
12 000 - 18 000	956	35	2 511	1 085	146	386	236	91	441	60	45	51
18 000 - 20 000	281	10	797	159	38	123	60	22	150	14	18	13
20 000 - 25 000	624	23	1 705	720	85	113	173	57	313	26	44	34
25 000 - 30 000	517	24	1 540	500	87	247	141	49	261	31	36	28
30 000 - 40 000	991	41	2 614	1 022	142	431	249	62	448	79	58	63
40 000 - 50 000	706	47	2 301	860	106	411	238	51	415	66	66	48
50 000 - 60 000	510	32	2 012	783	82	364	249	44	340	48	62	40
60 000 - 70 000	506	38	1 52	688	85	310	276	40	319	48	49	37
70 000 - 80 000	458	36	1 017	596	71	371	256	40	343	38	55	47
80 000 - 90 000	354	29	1 385	493	55	257	216	21	248	36	34	25
90 000 - 100 000	353	29	1 206	411	54	236	184	18	215	27	40	21
100 000 - 120 000	574	52	2 249	759	101	481	324	46	382	53	73	30
120 000 - 150 000	567	58	2 551	818	94	517	378	48	499	81	71	45
150 000 - 175 000	376	30	1 520	475	57	262	231	23	354	42	44	32
175 000 - 200 000	303	29	1 217	374	55	226	187	17	273	33	30	22
200 000 - 250 000	441	51	1 842	522	83	304	313	26	455	47	65	27
250 000 - 300 000	317	38	1 247	308	53	211	209	25	331	43	49	18
300 000 - 350 000	238	33	912	269	34	138	131	17	257	34	20	12
350 000 - 400 000	149	17	602	174	30	103	103	13	199	23	30	7
400 000 - 450 000	137	20	527	136	23	84	66	9	169	22	10	8
450 000 - 500 000	110	14	420	103	21	47	62	5	152	19	11	6
500 000 - 600 000	145	19	636	150	21	69	86	10	236	29	20	15
600 000 - 700 000	98	15	460	98	14	52	61	8	187	20	13	7
700 000 - 800 000	58	12	343	66	13	43	50	5	135	17	14	-
800 000 - 900 000	61	9	239	50	9	28	28	3	91	15	12	3
900 000 - 1 Mill.	50	4	225	44	9	11	41	8	93	11	5	3
1 Mill. - 1,5 "	127	10	512	110	18	61	73	6	197	21	22	4
1,5 " - 2 "	60	9	258	54	6	32	33	3	104	15	11	-
2 " - 2,5 "	42		129	24	4	10	16		55	15	-	
2,5 " - 3 "	10		81	22	4	4	5		38	5	5	
3 " - 3,5 "	13		46	8	-	3	4		22	5	-	
3,5 " - 4 "	4		40	9	-	3	3	4	21	5	-	
4 " - 4,5 "	10		24	5			5		10	-	-	
4,5 " - 5 "	-		13	5			-		3	5 ⁺	3	3 ⁺
5 " - 6 "	8		19	8			-		4			
6 " - 7 "	5		12	3			-		7			
7 " - 8 "	6		9	3			-		4			
8 " - 9 "	3		8	3 ⁺			4 ⁺		5		3	
9 " - 10 "	-		9	-					4			
10 " - 12,5 "	-		6 ⁺				-		6	4 ⁺	-	-
12,5 " - 15 "	-		7				-		4		-	-
15 " - 17,5 "	-		3				-		3		-	-
17,5 " - 20 "	-		-				-		-		-	-
20 " - 25 "	4 ⁺		3	3 ⁺			-		3		-	-
25 " - 35 "							3 ⁺		-		-	-
35 " - 50 "									3		-	-
50 " - 75 "	3 ⁺			9 ⁺					-		-	-
75 " - 100 "									-		-	-
100 " - 125 "	-		-	-	-	-	-	-	-	-	-	-
125 " - 150 "	-		-	-	-	-	-	-	-	-	-	-
150 " - 200 "	-		-	-	-	-	-	-	-	-	-	-
200 " - 250 "	-		-	-	-	-	-	-	-	-	-	-
250 " - 350 "	-		-	-	-	-	-	-	-	-	-	-
350 " - 500 "	-		-	-	-	-	-	-	-	-	-	-
500 " - 750 "	-		-	-	-	-	-	-	-	-	-	-
750 " - 1 Mrd. und mehr	-		-	-	-	-	-	-	-	-	-	-
Zusammen	13 976	820	37 875	13 063	1 085	6 414	4 909	872	8 108	1 090	1 046	688

1), 2) s. Anmerkungen auf Seite 72.

noch: 5. Zusätzliche Gliederung der Steuerpflichtigen nach 59 Umsatzgrößenklassen

Umsatzgrößenklasse von ... bis unter ... DM	Wirtschaftsgliederung ¹⁾											
	Gewerbekennziffer											
	davon:								davon:			
	645	6451	6452	6453	6454	6455	6456	6457	646	6461	6462	6463
Anzahl												
8 000 - 10 000 ²⁾	547	46	141	4	168	28	54	106	454	14	49	54
10 000 - 12 000	667	75	178	6	225	23	53	107	533	11	74	71
12 000 - 18 000	1 985	212	510	23	665	62	171	342	1 303	44	207	185
18 000 - 20 000	638	70	128	5	256	22	56	101	408	11	81	58
20 000 - 25 000	1 356	179	259	21	568	46	113	170	926	31	185	122
25 000 - 30 000	1 268	158	221	9	573	29	86	192	873	36	205	129
30 000 - 40 000	2 296	271	454	20	1 037	54	173	287	1 685	64	531	267
40 000 - 50 000	1 860	271	343	24	808	42	132	240	1 222	80	745	195
50 000 - 60 000	1 622	227	279	22	734	36	119	205	1 676	63	819	193
60 000 - 70 000	1 288	210	204	20	563	26	82	183	1 458	62	806	178
70 000 - 80 000	1 093	169	187	17	451	20	91	158	1 504	90	895	150
80 000 - 90 000	787	160	117	17	301	9	60	123	1 294	109	797	114
90 000 - 100 000	698	121	111	11	268	15	56	116	1 192	108	720	106
100 000 - 120 000	1 035	231	141	10	380	22	75	176	2 004	317	1 159	147
120 000 - 150 000	1 112	258	160	20	395	22	80	177	2 428	626	1 238	165
150 000 - 175 000	647	183	78	11	189	9	63	114	1 588	589	671	91
175 000 - 200 000	442	130	56	3	114	10	41	88	1 409	649	503	67
200 000 - 250 000	603	183	61	7	152	6	58	136	2 261	1 287	597	94
250 000 - 300 000	351	110	31	5	72	-	37	96	1 654	1 141	304	47
300 000 - 350 000	247	85	21	3	46	3	29	60	1 259	895	191	48
350 000 - 400 000	189	71	11	4	35	4	17	47	850	610	125	23
400 000 - 450 000	133	50	12	-	23	4	10	34	567	407	70	18
450 000 - 500 000	90	33	8	3	15	-	8	23	383	260	52	13
500 000 - 600 000	140	46	11	3	20	-	15	45	407	270	54	17
600 000 - 700 000	113	37	18	-	14	-	6	38	275	159	48	25
700 000 - 800 000	59	28	3	3	4	3	3	15	122	63	24	9
800 000 - 900 000	58	22	4	4	8	3	5	10	63	28	11	4
900 000 - 1 Mill.	42	12	4	-	6	-	3	19	51	23	7	5
1 Mill. - 1,5 "	95	30	13	-	9	-	12	29	133	29	19	17
1,5 " - 2 "	44	15	4	3 ^{*)}	5	3 ^{*)}	3	13	45	8	7	5
2 " - 2,5 "	20	7	-	-	-	-	-	-	22	-	4	-
2,5 " - 3 "	9	3	3	-	-	-	-	-	17	-	3	-
3 " - 3,5 "	7	-	4 ^{*)}	-	-	-	-	-	10	-	-	5
3,5 " - 4 "	6	5	-	-	5 ^{*)}	-	5 ^{*)}	10 ^{*)}	3	8 ^{*)}	-	-
4 " - 4,5 "	-	-	-	-	-	-	-	-	4	-	-	-
4,5 " - 5 "	-	-	-	-	-	-	-	-	-	-	-	-
5 " - 6 "	3	-	-	-	-	-	-	-	-	3 ^{*)}	-	-
6 " - 7 "	4	-	-	-	-	-	-	-	-	-	-	-
7 " - 8 "	3	-	-	-	-	-	-	-	-	-	-	-
8 " - 9 "	-	-	-	-	-	-	-	-	-	-	-	-
9 " - 10 "	3	-	-	-	-	-	-	-	-	-	-	-
10 " - 12,5 "	-	-	-	-	-	-	-	-	-	-	-	-
12,5 " - 15 "	-	-	-	-	-	-	-	-	-	-	-	-
15 " - 17,5 "	5	-	-	-	-	-	-	5 ^{*)}	6 ^{*)}	-	-	-
17,5 " - 20 "	-	-	-	-	-	-	-	-	-	-	-	-
20 " - 25 "	-	-	-	-	-	-	-	-	-	-	-	-
25 " - 35 "	-	-	-	-	-	-	-	-	-	-	-	-
35 " - 50 "	-	-	-	-	-	-	-	-	-	-	-	-
50 " - 75 "	-	-	-	-	-	-	-	-	-	-	-	-
75 " - 100 "	-	-	-	-	-	-	-	-	-	-	-	-
100 " - 125 "	-	-	-	-	-	-	-	-	-	-	-	-
125 " - 150 "	-	-	-	-	-	-	-	-	-	-	-	-
150 " - 200 "	-	-	-	-	-	-	-	-	-	-	-	-
200 " - 250 "	-	-	-	-	-	-	-	-	-	-	-	-
250 " - 350 "	-	-	-	-	-	-	-	-	-	-	-	-
350 " - 500 "	-	-	-	-	-	-	-	-	-	-	-	-
500 " - 750 "	-	-	-	-	-	-	-	-	-	-	-	-
750 " - 1 Mrd.	-	-	-	-	-	-	-	-	-	-	-	-
1 Mrd. und mehr	-	-	-	-	-	-	-	-	-	-	-	-
Zusammen	21 565	3 715	3 775	278	8 112	501	1 719	3 465	30 592	8 092	11 201	2 626

1), 2) s. Anmerkungen auf Seite 72.

noch: 5. Zusätzliche Gliederung der Steuerpflichtigen nach 59 Umsatzgrößenklassen

Umsatzgrößenklasse von ... bis unter ... DM	Wirtschaftsgliederung ¹⁾											
	Gewerbekennziffer											
	davon:											
	6464	6465	6466	6467	647	6471	6472	6473	6474	6475	6476	6477 ²⁾
	Anzahl											
8 000 - 10 000 ²⁾	269	15	10	43	487	36	8	9	174	56	14	190
10 000 - 12 000	293	22	7	55	535	41	13	9	190	61	17	204
12 000 - 18 000	624	43	33	167	1 568	120	45	46	484	143	49	681
18 000 - 20 000	176	14	10	58	481	41	5	12	148	38	17	220
20 000 - 25 000	388	27	25	148	1 227	80	21	35	341	110	36	604
25 000 - 30 000	319	22	29	133	1 103	67	28	26	318	96	33	535
30 000 - 40 000	505	35	43	240	1 870	127	42	47	551	167	51	905
40 000 - 50 000	400	46	23	233	1 496	101	39	35	427	136	42	716
50 000 - 60 000	297	33	35	236	1 185	87	20	35	339	132	30	542
60 000 - 70 000	186	26	45	155	978	70	26	29	305	116	24	408
70 000 - 80 000	145	30	24	170	817	73	29	43	241	112	14	305
80 000 - 90 000	114	18	35	107	688	59	21	32	215	109	14	238
90 000 - 100 000	88	20	26	124	526	50	23	27	164	80	15	167
100 000 - 120 000	131	28	38	184	826	85	48	32	238	140	24	259
120 000 - 150 000	145	22	42	190	931	107	42	56	271	193	31	231
150 000 - 175 000	61	17	30	129	482	59	21	29	120	126	12	115
175 000 - 200 000	49	18	21	102	390	49	14	26	91	110	17	83
200 000 - 250 000	85	14	33	151	609	61	27	44	141	185	36	115
250 000 - 300 000	50	7	22	83	425	43	14	26	87	155	21	79
300 000 - 350 000	28	9	18	70	313	38	22	19	41	133	18	42
350 000 - 400 000	25	4	15	48	245	37	5	13	42	94	10	44
400 000 - 450 000	21	6	8	37	230	32	3	17	31	108	7	32
450 000 - 500 000	15	5	6	32	165	20	8	14	13	67	9	34
500 000 - 600 000	10	3	12	41	291	42	8	20	20	141	18	42
600 000 - 700 000	14	3	22	22	211	19	8	18	22	98	18	28
700 000 - 800 000	6	-	-	20	165	24	6	9	12	84	10	20
800 000 - 900 000	6	-	3	11	136	21	-	8	5	82	4	16
900 000 - 1 Mill.	4	5	3	4	99	8	-	6	10	59	3	13
1 Mill. - 1,5 "	19	3	8 ⁺	38	382	41	8	22	15	242	16	38
1,5 " - 2 "	6 ⁺	-	-	19	243	19	5	12	8	172	11	16
2 " - 2,5 "	5	-	4 ⁺	9	141	8	-	10	6	108	6	3
2,5 " - 3 "	3 ⁺	-	-	7	101	9	4 ⁺	8	3	73	-	4
3 " - 3,5 "	-	-	-	4	75	-	-	3	3	66	3	-
3,5 " - 4 "	-	-	-	-	42	-	-	-	-	37	3	4
4 " - 4,5 "	-	-	-	-	41	4	-	3	-	29	3	-
4,5 " - 5 "	-	-	-	-	17	-	-	-	-	17	-	-
5 " - 6 "	-	-	-	-	35	-	-	3	-	29	-	3
6 " - 7 "	-	-	-	-	22	-	-	-	3	15	-	-
7 " - 8 "	-	-	-	3 ⁺	18	-	-	-	-	15	-	-
8 " - 9 "	-	-	-	-	12	-	-	-	-	10	-	-
9 " - 10 "	-	-	-	-	10	-	-	-	-	9	-	-
10 " - 12,5 "	-	-	-	-	21	-	-	-	-	15	-	-
12,5 " - 15 "	-	-	-	-	8	-	-	-	-	5	-	-
15 " - 17,5 "	-	-	-	-	3	-	-	-	-	3	-	-
17,5 " - 20 "	-	-	-	-	4 ⁺	-	-	-	-	3	-	-
20 " - 25 "	-	-	-	3 ⁺	-	-	4 ⁺	-	-	3	-	-
25 " - 35 "	-	-	-	-	-	-	-	-	-	-	-	-
35 " - 50 "	-	-	-	-	9 ⁺	-	-	-	-	-	-	-
50 " - 75 "	-	-	-	-	-	-	-	-	-	-	-	-
75 " - 100 "	-	-	-	-	-	-	-	-	-	-	-	-
100 " - 125 "	-	-	-	-	-	-	-	-	-	-	-	-
125 " - 150 "	-	-	-	-	-	-	-	-	-	-	-	-
150 " - 200 "	-	-	-	-	-	-	-	-	-	-	-	-
200 " - 250 "	-	-	-	-	-	-	-	-	-	-	-	-
250 " - 350 "	-	-	-	-	-	-	-	-	-	-	-	-
350 " - 500 "	-	-	-	-	-	-	-	-	-	-	-	-
500 " - 750 "	-	-	-	-	-	-	-	-	-	-	-	-
750 " - 1 Mrd.	-	-	-	-	-	-	-	-	-	-	-	-
1 Mrd. und mehr	-	-	-	-	-	-	-	-	-	-	-	-
Zusammen	4 490	495	612	3 076	19 663	1 684	567	787	5 079	3 991	619	6 936

1), 2) s. Anmerkungen auf Seite 72.- 6) Nur sog. freie Tankstellen, die ihren gesamten Umsatz selbst versteuern (im Gegensatz zu den konzerngebundenen Tankstellen mit überwiegenden Provisionsumsätzen).

noch: 5. Zusätzliche Gliederung der Steuerpflichtigen nach 59 Umsatzgrößenklassen

Umsatzgrößenklasse von ... bis unter ... D.	Mitteachtstgliederung ¹⁾											
	Gewerbekennziffer											
	davon:											
	648	6481	6402	6403	6404	6405	6406	6407	6408	6409	67-69, 7-9 sonst. Bereich	637
	Anzahl											
8 000 - 10 000 ²⁾	1 084	33	18	114	339	30	42	235	179	94	21 598	7
10 000 - 12 000	1 240	48	14	118	407	28	47	272	199	107	24 597	12
12 000 - 18 000	3 377	121	44	412	1 144	98	127	613	431	187	73 115	29
18 000 - 20 000	1 039	29	16	158	318	31	37	277	114	59	30 324	4
20 000 - 25 000	2 274	57	31	332	752	75	77	642	205	103	44 802	19
25 000 - 30 000	2 003	44	30	328	580	65	70	621	165	100	38 602	9
30 000 - 40 000	3 403	89	51	577	1 014	96	126	1 096	221	133	62 495	18
40 000 - 50 000	2 804	57	50	494	791	84	95	906	135	102	48 632	11
50 000 - 60 000	2 390	52	47	422	593	61	84	937	168	86	37 579	14
60 000 - 70 000	1 943	43	36	340	469	38	70	821	59	67	29 185	16
70 000 - 80 000	1 742	48	29	348	342	33	68	763	51	60	22 692	15
80 000 - 90 000	1 375	33	18	225	298	13	51	646	34	57	16 664	6
90 000 - 100 000	1 127	42	24	180	179	18	40	573	25	38	13 133	9
100 000 - 120 000	1 881	52	43	321	286	20	64	977	50	68	18 278	12
120 000 - 150 000	2 006	64	59	381	277	18	80	1 037	45	65	16 819	16
150 000 - 175 000	1 097	45	15	167	162	5	47	599	13	44	8 940	9
175 000 - 200 000	856	41	16	144	103	4	36	463	17	32	6 265	12
200 000 - 250 000	1 130	36	19	237	108	6	33	621	20	50	8 227	10
250 000 - 300 000	714	30	19	141	51	6	25	406	10	26	5 206	9
300 000 - 350 000	463	24	14	85	31	-	20	259	12	18	3 528	16
350 000 - 400 000	301	7	4	64	21	-	15	168	7	15	2 480	8
400 000 - 450 000	246	12	4	48	14	3	13	131	7	14	1 939	7
450 000 - 500 000	174	8	3	44	7	-	5	93	-	14	1 493	5
500 000 - 600 000	240	9	9	56	21	-	6	120	4	15	2 140	9
600 000 - 700 000	152	4	3	31	12	3	5	83	-	11	1 462	10
700 000 - 800 000	97	6	3	22	9	-	6	40	4	7	1 111	7
800 000 - 900 000	74	5	3	10	4	-	3	49	-	-	825	7
900 000 - 1 Mill.	46	3	-	12	-	-	-	28	-	3	702	4
1 Mill. - 1,5 "	122	13	-	25 ⁺	7	-	5	53	3	7	1 841	21
1,5 " - 2 "	58	5	-	9	5	-	4	24	-	6	876	13
2 " - 2,5 "	23	3	-	5	-	-	-	7	-	3	512	9
2,5 " - 3 "	12	-	-	5	-	-	-	9	-	-	327	6
3 " - 3,5 "	12	-	-	-	-	-	-	5	-	-	228	4
3,5 " - 4 "	7	4	-	5	-	-	-	4	-	3	175	5
4 " - 4,5 "	3	-	-	-	-	-	-	-	-	-	122	-
4,5 " - 5 "	3	-	-	-	-	-	-	-	-	-	100	3
5 " - 6 "	-	-	-	-	-	-	-	-	-	-	129	7
6 " - 7 "	-	-	-	-	-	-	-	-	-	-	109	-
7 " - 8 "	-	-	-	-	-	-	-	-	-	-	60	3
8 " - 9 "	3	-	-	-	-	-	-	-	-	-	62	3
9 " - 10 "	3	-	-	-	-	-	-	3	-	-	55	3
10 " - 12,5 "	-	-	-	-	-	-	-	-	-	-	91	4
12,5 " - 15 "	-	-	-	-	-	-	-	-	-	-	41	5
15 " - 17,5 "	-	-	-	-	-	-	-	-	-	-	33	3
17,5 " - 20 "	-	-	-	-	-	-	-	-	-	-	16	-
20 " - 25 "	-	-	-	-	-	-	-	-	-	-	33	3
25 " - 35 "	-	-	-	-	-	-	-	-	-	-	37	5
35 " - 50 "	-	-	-	-	-	-	-	-	-	-	24	-
50 " - 75 "	-	-	-	-	-	-	-	-	-	-	16	-
75 " - 100 "	-	-	-	-	-	-	-	-	-	-	11	-
100 " - 125 "	-	-	-	-	-	-	-	-	-	-	-	-
125 " - 150 "	-	-	-	-	-	-	-	-	-	-	5	-
150 " - 200 "	-	-	-	-	-	-	-	-	-	-	7	-
200 " - 250 "	-	-	-	-	-	-	-	-	-	-	4	-
250 " - 350 "	-	-	-	-	-	-	-	-	-	-	-	-
350 " - 500 "	-	-	-	-	-	-	-	-	-	-	-	-
500 " - 750 "	-	-	-	-	-	-	-	-	-	-	-	-
750 " - 1 Mrd.	-	-	-	-	-	-	-	-	-	-	-	-
1 Mrd. und mehr	-	-	-	-	-	-	-	-	-	-	-	-
Zusammen	35 532	1 067	616	5 863	8 548	735	1 309	13 879	2 121	1 594	557 752	407

1), 2) s. Anmerkungen auf Seite 72.

noch: 5. Zusätzliche Gliederung der Steuerpflichtigen nach 59 Umsatzgrößenklassen

Umsatzgrößenklasse von ... bis unter ... DM	Wirtschaftsgliederung ¹⁾											
	Gewerbesteuerpflichtiger											
	darunter:											
	638	67	671	672	673	687)	697)	7	71	72	7211	7214
Anzahl												
8 000 - 10 000 ²⁾	57	7 016	975	1 319	2 473	236	14	8 383	283	3 619	39	402
10 000 - 12 000	51	7 573	1 108	1 437	2 611	241	20	9 884	277	4 527	38	460
12 000 - 18 000	146	21 998	3 490	4 532	7 618	689	48	29 672	769	14 670	168	1 299
18 000 - 20 000	55	4 714	708	1 100	1 619	173	14	8 908	204	4 669	47	518
20 000 - 25 000	84	9 096	1 479	2 158	3 024	419	25	20 059	436	11 246	150	660
25 000 - 30 000	89	6 873	1 124	1 639	2 179	415	17	17 295	317	10 113	154	534
30 000 - 40 000	117	9 844	1 659	2 413	3 058	741	37	27 954	422	17 933	310	734
40 000 - 50 000	110	6 539	1 227	1 603	1 985	661	21	21 658	252	15 171	321	507
50 000 - 60 000	86	4 463	904	1 053	1 252	669	22	16 810	201	12 656	291	406
60 000 - 70 000	96	3 367	662	806	1 007	560	14	13 100	148	10 253	283	249
70 000 - 80 000	76	2 528	529	568	742	539	14	10 566	120	8 556	267	215
80 000 - 90 000	66	1 846	395	404	547	454	10	7 929	98	6 478	277	175
90 000 - 100 000	56	1 593	354	363	476	443	7	6 378	81	5 198	230	146
100 000 - 120 000	81	2 199	482	462	625	703	7	9 049	138	7 379	415	187
120 000 - 150 000	130	2 107	441	428	604	797	14	8 288	119	6 728	473	175
150 000 - 175 000	88	1 172	267	217	332	512	8	4 314	108	3 388	323	75
175 000 - 200 000	76	823	188	159	236	363	4	3 019	58	2 348	245	52
200 000 - 250 000	101	1 127	256	168	314	594	21	3 743	112	2 764	345	53
250 000 - 300 000	83	676	172	91	174	389	5	2 292	72	1 640	253	41
300 000 - 350 000	84	473	108	58	111	293	7	1 439	45	983	184	11
350 000 - 400 000	50	316	56	45	83	227	9	987	45	670	118	13
400 000 - 450 000	51	220	53	29	51	190	3	734	45	476	102	7
450 000 - 500 000	46	186	36	25	48	144	3	566	34	358	74	6
500 000 - 600 000	67	253	58	32	61	175	4	820	54	491	106	6
600 000 - 700 000	68	155	20	24	37	127	3	521	45	298	64	5
700 000 - 800 000	45	108	19	11	32	83	3	356	24	199	56	-
800 000 - 900 000	40	92	12	15	17	70	6	268	23	141	28	-
900 000 - 1 Mill.	30	69	11	7	14	67	3	209	25	106	31	-
1 Mill. - 1,5 "	96	174	22	14	35	120	7	554	70	272	73	-
1,5 " - 2 "	57	67	8	6 ^{*)}	15	42	6	237	41	102	18	5 ^{*)}
2 " - 2,5 "	37	38	4	-	7	22	-	152	23	71	23	-
2,5 " - 3 "	28	16	-	-	4	16	-	85	21	34	8	-
3 " - 3,5 "	23	13	-	-	-	10	4	46	10	24	6	-
3,5 " - 4 "	15	12	3	-	-	10	-	43	17	14	4	-
4 " - 4,5 "	11	9	-	-	4	6	3	25	10	5	-	-
4,5 " - 5 "	6	5	-	-	-	5	-	20	4	6	4	-
5 " - 6 "	10	7	-	-	-	-	-	26	11	5	-	-
6 " - 7 "	10	8	-	-	-	5	-	19	6	9	5	-
7 " - 8 "	3	3	-	-	3	-	-	16	8	4	-	-
8 " - 9 "	7	3	-	-	-	3	3	12	3	3	3	-
9 " - 10 "	4	3	-	-	-	-	-	14	3 ^{*)}	3	-	-
10 " - 12,5 "	10	5	3 ^{*)}	-	-	4	-	14	-	5	-	-
12,5 " - 15 "	-	-	-	-	-	4	-	10	4	-	-	-
15 " - 17,5 "	3	3	-	-	-	-	-	8	3	4 ^{*)}	4 ^{*)}	-
17,5 " - 20 "	3	-	-	-	-	-	-	3	-	-	-	-
20 " - 25 "	5	3	-	-	-	3	-	3	3	-	-	-
25 " - 35 "	-	4	-	-	-	-	-	9	3	-	-	-
35 " - 50 "	5 ^{*)}	-	-	-	-	-	-	5	-	3	-	-
50 " - 75 "	-	-	-	-	-	-	-	7 ^{*)}	3	-	-	-
75 " - 100 "	-	-	-	-	-	6 ^{*)}	-	-	-	-	-	-
100 " - 125 "	-	-	-	-	-	-	-	-	-	-	-	-
125 " - 150 "	-	-	-	-	-	-	-	-	-	-	-	-
150 " - 200 "	-	-	-	-	-	-	-	-	-	-	-	-
200 " - 250 "	-	-	-	-	-	-	-	-	-	-	-	-
250 " - 350 "	-	-	-	-	-	-	-	-	-	-	-	-
350 " - 500 "	-	-	-	-	-	-	-	-	-	-	-	-
500 " - 750 "	-	-	-	-	-	3 ^{*)}	-	-	-	-	-	-
750 " - 1 Mrd.	-	-	-	-	-	-	-	-	-	-	-	-
1 Mrd. und mehr	-	-	-	-	-	-	-	-	-	-	-	-
Zusammen	2 462	97 799	16 833	21 186	31 398	11 233	386	236 509	4 798	153 622	5 540	6 741

1), 2) s. Anmerkungen auf Seite 72. - 7) S. Anmerkung 8, Seite 62.

noch: 5. Zusätzliche Gliederung der Steuerpflichtigen nach 59 Umsatzgrößenklassen

Umsatzgrößenklasse von ... bis unter ... DM	Wirtschaftsgliederung ¹⁾												
	Gewerbesteuerkennziffer												
	darunter:												
	7217	7251	729	73	78	8	81/82	83	84	85	852	855	86
Anzahl													
8 000 - 10 000 ²⁾	4	2 670	31	889	885	2 105		-	1 791	138	15	94	-
10 000 - 12 000	9	3 410	85	898	956	2 517		5	2 177	133	14	81	3
12 000 - 18 000	12	11 364	137	2 383	2 313	7 742		4	6 737	361	36	249	3
18 000 - 20 000	7	3 705	91	518	646	2 426		-	2 100	117	14	97	3
20 000 - 25 000	13	8 905	280	954	1 329	5 289		-	4 488	302	21	265	-
25 000 - 30 000	9	8 145	187	736	1 096	4 738		4	3 961	279	35	235	3
30 000 - 40 000	15	14 317	505	1 094	1 503	7 264		5	5 763	542	56	463	-
40 000 - 50 000	18	12 188	364	769	1 104	5 070		3	3 736	544	54	475	-
50 000 - 60 000	9	9 908	443	544	769	3 928		-	2 887	423	35	370	-
60 000 - 70 000	14	7 924	384	510	618	3 037		4	2 261	316	25	284	-
70 000 - 80 000	9	6 435	404	361	432	2 384		3	1 768	232	23	198	4
80 000 - 90 000	4	4 754	360	306	348	1 952		3	1 498	183	11	159	-
90 000 - 100 000	6	3 676	327	291	288	1 622		-	1 244	131	13	110	-
100 000 - 120 000	11	5 026	495	477	446	2 430		6	1 891	194	29	150	-
120 000 - 150 000	13	4 267	543	505	449	2 460		5	1 934	151	22	117	3
150 000 - 175 000	6	1 981	317	312	260	1 408		4	1 106	88	26	50	-
175 000 - 200 000	4	1 296	246	239	205	1 052		3	826	74	14	52	6
200 000 - 250 000	10	1 447	285	394	287	1 468		7	1 083	135	38	75	-
250 000 - 300 000	4	829	148	265	208	1 054		11	759	104	40	50	3
300 000 - 350 000	7	447	86	187	153	753		4	532	63	24	33	-
350 000 - 400 000	5	296	58	139	94	575		3	387	61	30	20	3
400 000 - 450 000	4	207	40	98	81	470		3	298	49	23	14	-
450 000 - 500 000	-	161	31	87	71	337		3	219	28	12	8	-
500 000 - 600 000	3	221	36	130	116	530		6	308	83	43	22	-
600 000 - 700 000	-	130	12	72	91	352		6	178	65	36	18	3
700 000 - 800 000	5	84	9	61	53	339		8	183	58	29	22	5 ^{*)}
800 000 - 900 000	-	70	6	46	51	220		5	107	37	20	8	-
900 000 - 1 Mill.	-	53	-	33	36	209		4	90	43	26	10	-
1 Mill. - 1,5 "	3	115	11	105	90	504		17	195	112	62	34	-
1,5 " - 2 "	-	48	3	43	51	263		9	76	61	35	14	-
2 " - 2,5 "	-	28	5	28	27	157		6	37	51	37	7	4
2,5 " - 3 "	-	17	-	17	11	116		4	30	38	22	12	-
3 " - 3,5 "	-	13	3 ^{*)}	8	3	84		5	17	40	26	7	3
3,5 " - 4 "	-	3	4	5	-	54		-	15	12	7	-	-
4 " - 4,5 "	-	-	-	3	7	35		-	6	19	8	-	-
4,5 " - 5 "	-	4	-	6	5	35		3	9	10	7	4	-
5 " - 6 "	-	-	-	5	5	50		3	6	18	9	3	-
6 " - 7 "	3 ^{*)}	3	-	-	4	41		-	7	21	8	4	-
7 " - 8 "	-	3 ^{*)}	-	4	-	18		5 ^{*)}	3	5	3	3	-
8 " - 9 "	-	-	-	3	4 ^{*)}	17		-	3	9	6	3	-
9 " - 10 "	-	-	-	3	4	18		-	-	6	-	3	-
10 " - 12,5 "	-	-	-	5	-	34		6	-	12	4	3	-
12,5 " - 15 "	-	-	-	4	-	17		-	5	5	-	5	-
15 " - 17,5 "	-	5 ^{*)}	-	3	-	11		4 ^{*)}	-	4	4	-	5 ^{*)}
17,5 " - 20 "	-	-	-	3	-	5		-	-	-	-	-	-
20 " - 25 "	-	-	-	-	-	12		-	-	8	5 ^{*)}	3 ^{*)}	-
25 " - 35 "	-	3 ^{*)}	-	5	-	16		3	-	8	8	-	-
35 " - 50 "	-	-	-	3 ^{*)}	-	11		3	-	4	-	-	-
50 " - 75 "	-	-	-	4 ^{*)}	-	6 ^{*)}		3	-	-	-	-	-
75 " - 100 "	-	-	-	-	-	5		-	-	3 ^{*)}	-	3 ^{*)}	-
100 " - 125 "	-	-	-	-	-	-		-	-	-	-	-	-
125 " - 150 "	-	-	-	-	-	-		-	-	-	-	-	-
150 " - 200 "	-	-	-	-	-	-		-	-	-	-	-	-
200 " - 250 "	-	-	-	-	-	-		-	-	-	-	-	-
250 " - 350 "	-	-	-	-	-	-		-	-	-	-	-	-
350 " - 500 "	-	-	-	-	-	-		-	-	-	-	-	-
500 " - 750 "	-	-	-	-	-	-		-	-	-	-	-	-
750 " - 1 Mrd.	-	-	-	-	-	-		-	-	-	-	-	-
1 Mrd. und mehr	-	-	-	-	-	2	2	-	-	-	-	-	-
Zusammen	207	114 158	5 936	13 555	15 099	65 253	2	183	50 721	5 383	1 018	3 837	51

1), 2) s. Anmerkungen auf Seite 72.

noch: 5. Zusätzliche Gliederung der Steuerpflichtigen nach 59 Umsatzgrößenklassen

Umsatzgrößenklasse von ... bis unter ... DM	Wirtschaftsgliederung ¹⁾												
	Gewerbesteuer												
	darunter:												
	87	9	91	94	9411	9451	9455	96	97	99	9921	9924	9935
	Anzahl												
8 000 - 10 000 ²⁾	176	3 780	368	1 322	309	82	905	115	27	1 788	659	399	165
10 000 - 12 000	199	4 299	335	1 631	370	100	1 125	103	44	2 011	722	574	189
12 000 - 18 000	637	12 791	842	4 820	1 188	322	3 220	260	111	6 369	2 482	2 141	595
18 000 - 20 000	206	4 030	218	1 437	405	86	926	54	33	2 179	882	857	207
20 000 - 25 000	499	9 811	429	3 316	942	219	2 111	144	65	5 649	2 315	2 341	523
25 000 - 30 000	491	9 166	315	2 808	889	190	1 693	133	66	5 682	2 431	2 380	531
30 000 - 40 000	954	16 520	423	4 425	1 439	294	2 649	147	117	11 187	5 511	4 487	774
40 000 - 50 000	787	14 562	289	3 415	1 142	287	1 960	110	78	10 530	5 927	3 839	467
50 000 - 60 000	618	11 587	171	2 282	843	208	1 214	93	71	8 870	5 640	2 780	253
60 000 - 70 000	456	8 995	131	1 745	679	185	866	64	68	6 893	4 560	2 006	167
70 000 - 80 000	377	6 570	91	1 370	587	170	600	58	63	4 908	3 372	1 320	91
80 000 - 90 000	268	4 401	77	973	437	111	419	51	53	3 184	2 181	850	59
90 000 - 100 000	247	3 025	67	766	358	81	322	42	49	2 065	1 434	520	37
100 000 - 120 000	339	3 797	121	1 144	501	171	465	52	74	2 334	1 601	583	42
120 000 - 150 000	367	3 007	129	1 026	504	125	388	69	96	1 586	1 085	345	18
150 000 - 175 000	210	1 429	86	546	273	79	192	52	43	657	457	108	7
175 000 - 200 000	143	916	60	374	200	54	118	35	30	375	249	64	4
200 000 - 250 000	243	1 163	89	507	248	78	177	55	42	420	288	30	3*
250 000 - 300 000	177	698	61	275	125	38	112	40	40	232	148	9	-
300 000 - 350 000	154	463	48	168	62	29	75	28	33	155	83	3	-
350 000 - 400 000	121	308	44	121	50	25	46	18	12	88	33	3	-
400 000 - 450 000	120	264	42	98	38	10	48	17	19	67	27	-	-
450 000 - 500 000	87	206	32	67	27	8	32	18	21	52	14	-	-
500 000 - 600 000	133	282	57	92	26	12	52	19	22	72	13	-	-
600 000 - 700 000	100	226	40	71	25	7	38	17	16	68	7	3	-
700 000 - 800 000	85	170	30	51	20	3	28	14	11	47	5	-	-
800 000 - 900 000	71	122	26	28	9	5	12	8	10	38	3	-	-
900 000 - 1 Mill.	72	111	30	20	3	4	14	12	5	33	4*)	-	-
1 Mill. - 1,5 "	180	365	83	69	16	16	36	26	34	120	4	-	-
1,5 " - 2 "	117	191	49	27	3*)	5	17	10	15	71	3	-	-
2 " - 2,5 "	59	97	27	12	-	-	11	5	8	37	-	-	-
2,5 " - 3 "	44	60	18	7	-	4	5	3	8	17	-	-	-
3 " - 3,5 "	19	44	16	4	-	-	3	3	8	15	-	-	-
3,5 " - 4 "	27	36	11	3	-	-	3	-	5	15	-	-	-
4 " - 4,5 "	10	33	13	3	-	-	3	-	3	12	-	-	-
4,5 " - 5 "	13	26	8	4	-	-	4	-	3	8	-	-	-
5 " - 6 "	23	29	5	5	-	-	3	-	3	10	-	-	-
6 " - 7 "	13	26	11	-	-	3	-	-	4	6	-	-	-
7 " - 8 "	5	17	5	5	-	4*)	-	-	3	3	-	-	-
8 " - 9 "	5	14	4	-	-	-	5	4	-	3	-	-	-
9 " - 10 "	12	13	3	5	-	-	-	3*)	3*)	3	-	-	-
10 " - 12,5 "	15	20	10	5*)	-	-	5	-	-	3	-	-	-
12,5 " - 15 "	7	5	3	-	-	-	-	-	-	-	-	-	-
15 " - 17,5 "	3	5	3	-	-	-	-	-	-	-	3*)	-	-
17,5 " - 20 "	-	5	3	-	-	-	-	-	-	-	-	-	-
20 " - 25 "	5	4	4	-	-	-	-	-	-	-	-	-	-
25 " - 35 "	5	3	-	-	-	-	-	-	-	-	-	-	-
35 " - 50 "	4	3	3	-	-	-	-	-	-	-	-	-	-
50 " - 75 "	5*)	3	3	-	-	-	-	-	-	-	-	-	-
75 " - 100 "	-	-	-	-	-	-	-	-	-	-	-	-	-
100 " - 125 "	5*)	5	-	-	-	-	-	-	-	-	-	-	-
125 " - 150 "			-	-	-	-	-	-	-	-	-	-	-
150 " - 200 "			5	-	-	-	-	-	-	-	-	-	-
200 " - 250 "			-	-	-	-	-	-	-	-	-	-	-
250 " - 350 "	-	-	-	-	-	-	-	-	-	-	-	-	-
350 " - 500 "	-	-	-	-	-	-	-	-	-	-	-	-	-
500 " - 750 "	-	-	-	-	-	-	-	-	-	-	-	-	-
750 " - 1 Mrd.	-	-	-	-	-	-	-	-	-	-	-	-	-
1 Mrd. und mehr	-	-	-	-	-	-	-	-	-	-	-	-	-
Zusammen	8 913	123 703	4 938	35 047	11 719	3 015	19 902	1 882	1 416	77 865	42 140	25 642	4 132

1), 2) s. Anmerkungen auf Seite 72.

noch: 5a. Die Steuerpflichtigen des Produzierenden Handwerks nach 42 Umsatzgrößenklassen

Umsatzgrößenklasse von ... bis unter ... DM	Wirtschaftsgliederung ¹⁾										
	Gewerbekennziffer										
	darunter:										
	1 - 5 Produzierendes Handwerk	1	172	177	2	21	22	23	236	24	darunter: 241 245
Anzahl											
8 000 - 10 000 ²⁾	12 450	86	64	20	1 964	-	-	10	10	99	35 63
10 000 - 12 000	13 683	91	60	24	2 184	-	3	13	11	117	38 77
12 000 - 18 000	35 744	389	310	53	6 456	6	11	36	31	319	103 213
18 000 - 20 000	10 371	122	97	18	1 897	-	5	16	12	86	16 66
20 000 - 25 000	23 011	280	221	51	4 487	-	9	36	30	258	70 186
25 000 - 30 000	20 414	300	235	52	3 713	5	5	23	17	229	81 144
30 000 - 40 000	35 273	492	389	85	6 264	-	12	56	48	384	111 265
40 000 - 50 000	28 305	376	287	68	4 957	7	8	39	33	294	95 195
50 000 - 60 000	23 738	315	249	55	4 178	7	8	44	40	276	79 195
60 000 - 70 000	20 283	258	184	59	3 316	-	10	53	46	206	68 135
70 000 - 80 000	18 367	249	182	56	2 792	3	3	42	36	187	62 124
80 000 - 90 000	14 766	178	126	38	2 197	4	7	40	34	165	69 92
90 000 - 100 000	12 816	136	101	26	1 819	4	6	39	33	135	51 83
100 000 - 120 000	21 134	235	158	60	2 904	6	6	71	63	197	68 121
120 000 - 150 000	23 540	262	155	80	3 018	11	7	112	99	236	96 137
150 000 - 175 000	14 076	122	79	30	1 778	4	7	74	56	155	68 80
175 000 - 200 000	10 824	102	60	32	1 382	3	6	72	67	118	56 62
200 000 - 250 000	14 960	137	75	50	2 031	8	10	126	109	178	77 96
250 000 - 300 000	9 724	78	44	23	1 280	-	4	80	80	118	59 58
300 000 - 350 000	6 599	59	26	21	894	5	8	86	75	74	39 35
350 000 - 400 000	4 880	40	17	18	719	-	3	40	35	40	29 21
400 000 - 450 000	3 547	27	7	14	532	-	4	51	44	62	32 30
450 000 - 500 000	2 610	26	11	9	376	-	-	44	35	38	19 19
500 000 - 600 000	3 618	37	13	20	586	-	-	91	78	70	46 22
600 000 - 700 000	2 467	18	7	9	394	5	5	57	47	42	26 15
700 000 - 800 000	1 737	13	4	4	294	-	-	45	39	47	33 12
800 000 - 900 000	1 301	7	3	-	254	-	3	33	30	35	26 9
900 000 - 1 Mill.	974	8	3	4	151	-	-	19	14	16	11 5
1 Mill. - 1,5 "	2 579	14	4	5	462	3	-	72	57	50	38 10
1,5 " - 2 "	1 025	7	3	3	177	-	-	30	24	21	16 4
2 " - 2,5 "	491	3	-	5	79	-	-	13	8	5	3 3
2,5 " - 3 "	280	3	-	-	41	-	-	6	4	7	6 4
3 " - 3,5 "	173	-	3	-	30	-	-	-	-	-	-
3,5 " - 4 "	110	-	-	-	19	-	-	-	-	-	-
4 " - 4,5 "	66	-	-	-	10	-	-	-	-	-	-
4,5 " - 5 "	53	-	-	-	11	-	-	-	-	-	-
5 " - 6 "	47	-	-	-	12	-	-	-	-	-	-
6 " - 7 "	30	-	-	-	5	-	-	-	-	-	-
7 " - 8 "	19	-	-	-	5	-	-	5	-	-	-
8 " - 9 "	16	-	-	-	5	-	-	-	-	-	-
9 " - 10 "	7	-	-	-	-	-	-	-	-	-	-
10 Mill. und mehr	28	-	-	-	5	-	-	-	-	-	-
Zusammen	396 136	4 476	3 177	992	63 678	81	150	1 649	1 391	4 304	1 642 2 587

Umsatzgrößenklasse von ... bis unter ... DM			Wirtschaftsgliederung 1)											
			Gewerbekennziffer											
			darunter:					darunter:						
			25	26	264	2681	2685	2698	27	271	275	2798	28	darunter: 2897
Anzahl														
8 000 -	-	10 000 2)	6	550	238	173	100	30	83	9	49	25	256	73
10 000 -	-	12 000	4	558	232	179	108	29	111	14	71	26	257	69
12 000 -	-	18 000	23	1 557	577	531	298	110	334	58	192	84	858	264
18 000 -	-	20 000	8	484	154	183	96	35	111	18	64	29	254	80
20 000 -	-	25 000	16	1 116	299	436	226	120	243	50	131	62	657	214
25 000 -	-	30 000	14	960	237	399	208	87	227	27	133	67	562	206
30 000 -	-	40 000	21	1 595	295	720	334	183	437	71	231	135	892	391
40 000 -	-	50 000	14	1 317	194	648	227	199	389	54	170	129	870	358
50 000 -	-	60 000	16	1 100	165	547	177	179	353	54	170	129	870	358
60 000 -	-	70 000	14	868	119	426	169	131	319	38	153	128	693	270
70 000 -	-	80 000	5	765	92	362	146	134	290	40	134	116	429	171
80 000 -	-	90 000	5	618	56	290	118	137	238	24	110	104	336	122
90 000 -	-	100 000	4	510	49	262	86	88	204	24	103	77	273	114
100 000 -	-	120 000	9	755	68	358	115	161	339	35	134	170	438	196
120 000 -	-	150 000	9	812	62	425	97	182	385	62	139	185	431	189
150 000 -	-	175 000	9	488	44	259	57	96	219	28	93	38	236	101
175 000 -	-	200 000	5	377	24	197	47	87	168	18	53	97	186	65
200 000 -	-	250 000	11	637	43	310	58	192	257	22	41	88	250	105
250 000 -	-	300 000	3	420	22	218	33	127	139	22	40	77	140	45
300 000 -	-	350 000	3	302	10	150	18	98	86	16	35	35	92	26
350 000 -	-	400 000	4	246	14	125	7	89	80	21	28	31	57	12
400 000 -	-	450 000	5	178	7	91	12	59	55	11	13	31	47	21
450 000 -	-	500 000	-	150	7	77	12	47	29	10	10	9	35	9
500 000 -	-	600 000	3	222	10	119	8	69	50	10	14	26	21	-
600 000 -	-	700 000	3	167	8	73	8	58	30	13	4	13	17	4
700 000 -	-	800 000	5	108	3	44	3	47	22	9	4	9	10	-
800 000 -	-	900 000	4	98	5	46	3	38	19	6	8	6	5	5
900 000 -	-	1 Mill.	-	62	-	26	3	27	10	5	4	-	9	-
1 Mill. -	-	1,5 "	-	196	-	88	8	75	33	11	12	10, 4)	16	-
1,5 " -	-	2 "	-	73	-	32	-	36	13	5	4	-	12	-
2 " -	-	2,5 "	-	36	-	12	-	15	6	3	3	-	3	-
2,5 " -	-	3 "	-	21	-	9	5	10	3	-	-	-	5	-
3 " -	-	3,5 "	-	21	-	7	-	12	-	-	-	-	-	-
3,5 " -	-	4 "	-	10	-	4	-	5	-	-	3	-	-	-
4 " -	-	4,5 "	-	7	-	-	-	-	4	-	-	-	-	-
4,5 " -	-	5 "	-	6	-	-	-	6)	-	-	-	-	-	-
5 " -	-	6 "	-	9	-	5	-	7)	-	-	-	-	-	-
6 " -	-	7 "	-	-	-	-	-	-	-	-	-	-	-	-
7 " -	-	8 "	-	-	-	-	-	-	-	-	-	-	-	-
8 " -	-	9 "	-	-	3	-	5)	-	-	-	-	-	-	-
9 " -	-	10 "	-	-	-	-	-	-	-	-	-	-	-	-
10 Mill. und mehr	-	-	-	5)	-	-	-	-	-	-	-	-	-	-
Zusammen			226	17 411	3 043	7 840	2 787	3 013	5 290	807	2 428	2 055	9 010	3 352

1), 2) s. Anmerkungen auf Seite 72.

noch: 5a. Die Steuerpflichtigen des Produzierenden Handwerks nach 42 Umsatzgrößenklassen

Umsatzgrößenklasse von ... bis unter ... DM	Wirtschaftsgliederung ¹⁾											
	Gewerbekennziffer											
	darunter:			3/4	35	36	37	38	darunter:			
	29	297	298						3811	382	383	384
Anzahl												
8 000 - 10 000 ²⁾	960	631	220	7 723	4	23	13	1 571	1 120	26	205	59
10 000 - 12 000	1 121	769	240	8 275	8	22	18	1 790	1 290	28	241	61
12 000 - 18 000	3 312	2 249	756	19 386	38	77	45	5 266	3 924	105	641	177
18 000 - 20 000	933	598	237	5 286	10	28	17	1 622	1 210	40	216	51
20 000 - 25 000	2 150	1 310	650	11 070	19	55	19	3 598	2 827	57	426	88
25 000 - 30 000	1 690	997	509	9 371	23	58	20	3 243	2 512	76	398	68
30 000 - 40 000	2 765	1 521	927	15 964	32	76	41	5 308	4 205	101	629	100
40 000 - 50 000	2 021	982	801	13 733	42	41	36	4 379	3 476	90	489	88
50 000 - 60 000	1 682	750	723	11 860	27	53	26	3 534	2 845	79	371	60
60 000 - 70 000	1 282	551	571	10 382	24	52	19	2 719	2 195	61	303	35
70 000 - 80 000	1 068	401	525	9 722	32	34	30	2 446	1 965	63	254	43
80 000 - 90 000	784	276	391	7 925	34	33	19	1 689	1 363	51	174	22
90 000 - 100 000	644	223	317	6 959	22	24	18	1 372	1 109	43	130	18
100 000 - 120 000	1 083	349	547	11 467	26	29	35	2 195	1 721	89	228	36
120 000 - 150 000	1 014	283	535	13 075	52	32	40	2 131	1 677	92	209	30
150 000 - 175 000	586	146	302	8 016	25	21	15	1 129	888	46	110	18
175 000 - 200 000	448	116	248	6 067	32	18	14	870	677	44	77	16
200 000 - 250 000	553	113	302	8 169	52	24	26	1 023	776	63	88	18
250 000 - 300 000	356	71	214	5 226	28	21	17	1 095	523	55	63	12
300 000 - 350 000	237	58	121	3 410	29	10	12	441	335	36	37	4
350 000 - 400 000	172	24	99	2 469	25	8	7	305	210	34	26	5
400 000 - 450 000	132	18	71	1 786	12	9	8	229	152	38	22	-
450 000 - 500 000	77	12	35	1 275	17	5	4	180	116	33	13	5
500 000 - 600 000	122	21	70	1 613	18	3	8	229	148	34	19	4
600 000 - 700 000	78	10	47	1 014	13	4	6	142	100	16	9	-
700 000 - 800 000	54	9	25	695	16	3	5	96	61	25	3	-
800 000 - 900 000	59	8	33	441	6	-	3 ⁺	71	46	13	6	-
900 000 - 1 Mill.	33	5	19	350	7	-	4 ⁺	57	34	12	5	3 ⁺
1 Mill. - 1,5 "	92	13	46	840	21	5	-	140	85	26	12	-
1,5 " - 2 "	28	6 ⁺	10	303	11	-	-	49	30	14	3	-
2 " - 2,5 "	11	-	4	145	-	-	-	22	7	11	3	-
2,5 " - 3 "	4	-	-	83	3	-	-	11	3	5	-	-
3 " - 3,5 "	-	-	-	56	3	-	-	4	-	3	-	-
3,5 " - 4 "	-	-	-	26	-	-	-	3	-	-	-	-
4 " - 4,5 "	-	-	-	18	-	-	-	4	-	3	-	-
4,5 " - 5 "	3 ⁺	-	-	13	-	-	-	-	4 ⁺	-	-	-
5 " - 6 "	-	-	-	14	-	-	-	-	5 ⁺	-	-	-
6 " - 7 "	-	-	-	10	-	-	-	-	-	5	-	-
7 " - 8 "	-	-	-	6	-	-	-	-	-	-	-	-
8 " - 9 "	-	-	-	4	-	-	-	-	-	-	-	-
9 " - 10 "	-	-	-	5	-	-	-	-	-	-	-	-
10 Mill. und mehr	-	-	-	17	-	-	-	-	-	-	-	-
Zusammen	25 557	12 520	9 598	204 269	711	768	525	48 568	37 634	1 517	5 410	1 021

Umsatzgrößenklasse von ... bis unter ... DM	Wirtschaftsgliederung ¹⁾												
	Gewerbekennziffer												
	385	39	darunter:		41	darunter:		42	darunter:		43	darunter:	
			3957	3971		413	4175		4196	425		431	
Anzahl													
8 000 -	10 000 ²⁾	74	51	24	23	2 027	370	1 469	156	137	55	3 223	2 995
10 000 -	12 000	92	80	47	23	2 241	393	1 603	211	138	71	3 118	2 873
12 000 -	18 000	186	214	127	71	4 775	1 022	3 135	515	348	164	6 237	5 576
18 000 -	20 000	51	61	38	19	1 194	328	691	149	107	62	1 389	1 204
20 000 -	25 000	97	127	67	46	2 251	658	1 242	312	194	100	2 504	2 099
25 000 -	30 000	74	131	63	51	1 749	556	882	277	147	87	1 693	1 366
30 000 -	40 000	125	240	123	95	2 425	862	1 041	466	246	130	2 774	1 834
40 000 -	50 000	99	185	86	82	1 653	624	621	366	177	92	1 342	997
50 000 -	60 000	69	141	70	60	1 150	457	386	274	165	101	884	646
60 000 -	70 000	50	125	58	57	800	339	237	199	108	62	656	445
70 000 -	80 000	55	107	38	53	694	301	192	179	101	53	500	340
80 000 -	90 000	30	67	32	26	409	172	113	106	79	41	366	240
90 000 -	100 000	35	72	28	33	354	150	88	96	66	38	291	201
100 000 -	120 000	45	122	42	61	519	233	123	139	91	53	405	254
120 000 -	150 000	32	107	39	48	461	209	92	128	94	52	417	249
150 000 -	175 000	25	63	21	34	245	116	40	71	46	25	209	135
175 000 -	200 000	22	58	15	27	142	68	28	33	41	25	156	91
200 000 -	250 000	28	62	12	37	193	99	36	37	59	34	187	100
250 000 -	300 000	16	37	10	17	82	30	12	26	45	28	107	64
300 000 -	350 000	11	24	5	15	60	37	9	8	28	16	58	33
350 000 -	400 000	7	16	6	7	42	25	5	6	24	14	60	35
400 000 -	450 000	3	17	3	11	34	21	5	7	19	13	31	15
450 000 -	500 000	3	6	3	3	26	13	4	3	15	9	38	20
500 000 -	600 000	10	15	5	9	34	22	-	4	20	7	38	14
600 000 -	700 000	3	9	-	6	20	14	-	3	12	5	24	11
700 000 -	800 000	4	4	3	-	11	8	-	3	8	5	17	9
800 000 -	900 000	3	3	-	-	9	5	-	-	5	-	9	3
900 000 -	1 Mill.	-	6	4	-	7	7	-	-	5	4	15	7
1 Mill. -	1,5 "	4 ⁺	6	4	-	23	18	4 ⁺	-	14	8 ⁺	20	9
1,5 " -	2 "	-	-	-	-	5	-	-	-	6 ⁺	6 ⁺	9	5
2 " -	2,5 "	-	3 ⁺	-	3 ⁺	-	-	-	-	-	-	4	4
2,5 " -	3 "	-	-	-	-	-	-	-	-	-	-	3	-
3 " -	3,5 "	-	-	-	-	-	4 ⁺	4 ⁺	-	-	-	-	3 ⁺
3,5 " -	4 "	-	-	-	-	-	-	-	-	-	-	-	3 ⁺
4 " -	4,5 "	-	-	-	-	-	-	-	-	-	-	-	-
4,5 " -	5 "	-	-	-	-	-	-	-	-	-	-	-	-
5 " -	6 "	-	-	-	-	-	-	-	-	-	-	-	-
6 " -	7 "	-	-	-	-	-	-	-	-	-	-	-	-
7 " -	8 "	-	-	-	-	-	-	-	-	-	-	-	-
8 " -	9 "	-	-	-	-	-	-	-	-	-	-	-	-
9 " -	10 "	-	-	-	-	-	-	-	-	-	-	-	-
10 Mill. und mehr		-	-	-	-	-	-	-	-	-	-	-	-
Zusammen		1 253	2 159	973	917	23 639	7 161	12 058	3 797	2 549	1 360	26 287	21 877

1), 2) a. Anmerkungen auf Seite 72.

noch: 5a. Die Steuerpflichtigen des Produzierenden Handwerks nach 42 Umsatzgrößenklassen

Umsatzgrößenklasse von ... bis: unter ... DM	Wirtschaftsgliederung ¹⁾											
	Gewerbekennziffer											
	darunter:											
	433	436	44	45	451	4564	4567	46	4614	4617	48	481
Anzahl												
8 000 - 10 000 ²⁾	149	34	195	365	123	224	14	100	88	11	11	8
10 000 - 12 000	150	33	194	537	135	383	14	105	84	21	16	12
12 000 - 18 000	381	142	499	1 437	351	1 005	67	386	349	35	50	43
18 000 - 20 000	110	40	103	577	107	448	18	154	128	23	22	19
20 000 - 25 000	230	97	263	1 591	212	1 295	66	403	340	61	40	38
25 000 - 30 000	155	107	208	1 698	177	1 427	81	364	319	42	28	26
30 000 - 40 000	193	145	297	4 020	288	3 464	235	919	762	152	68	53
40 000 - 50 000	149	120	234	4 549	243	3 953	330	1 028	848	175	52	48
50 000 - 60 000	101	95	146	4 441	215	1 865	334	1 232	1 044	184	49	42
60 000 - 70 000	75	93	146	4 289	174	3 746	351	1 401	1 215	185	27	25
70 000 - 80 000	44	82	104	4 127	197	3 575	333	1 507	1 270	232	27	22
80 000 - 90 000	33	65	71	3 604	133	3 123	334	1 509	1 272	234	37	33
90 000 - 100 000	20	50	65	3 136	130	2 694	293	1 504	1 304	198	29	26
100 000 - 120 000	40	77	109	4 916	234	4 133	525	2 953	2 480	473	58	55
120 000 - 150 000	29	98	126	5 297	243	4 428	606	4 246	3 610	631	66	59
150 000 - 175 000	13	43	72	3 016	164	2 487	350	3 112	2 652	453	57	54
175 000 - 200 000	8	38	71	1 946	172	1 549	218	2 675	2 288	304	40	39
200 000 - 250 000	10	53	65	2 456	232	1 927	274	3 960	3 468	485	55	54
250 000 - 300 000	6	24	47	1 269	176	907	170	2 818	2 515	298	54	51
300 000 - 350 000	5	13	40	707	113	492	94	1 945	1 763	182	53	51
350 000 - 400 000	-	18	21	498	105	315	71	1 435	1 304	130	28	28
400 000 - 450 000	4	13	15	338	87	203	42	1 040	964	75	29	28
450 000 - 500 000	-	12	12	2 5	70	124	26	722	670	49	21	20
500 000 - 600 000	-	18	23	310	110	155	40	875	812	58	37	36
600 000 - 700 000	-	8	16	182	82	73	20	557	519	37	26	25
700 000 - 800 000	-	5	6	150	62	62	20	359	333	23	17	17
800 000 - 900 000	-	4	6	76	44	22	9	247	231	7	11	7
900 000 - 1 Mill.	-	6	4	149	92	17	9	168	159	14	11	11
1 Mill. - 1,5 "	3	4 ⁺	18	68	46	10	11	422	400	14	22	22
1,5 " - 2 "	-	-	-	31	21	6	-	148	138	6	3	3
2 " - 2,5 "	-	-	4	25	14	-	-	77	72	3	5	5
2,5 " - 3 "	-	-	-	11	7	-	-	40	36	-	-	-
3 " - 3,5 "	-	-	3	-	-	-	5	32	28	-	-	-
3,5 " - 4 "	-	-	-	-	-	-	-	16	14	-	-	-
4 " - 4,5 "	-	-	3	-	-	-	-	9	9	-	-	-
4,5 " - 5 "	-	-	-	5	5	-	-	8	8	-	-	-
5 " - 6 "	-	-	-	-	-	-	-	9	9	-	-	-
6 " - 7 "	-	-	-	5 ⁺	5	-	-	5	5	-	-	-
7 " - 8 "	-	-	-	3 ⁺	-	-	-	4	-	3 ⁺	-	-
8 " - 9 "	-	-	-	-	-	5 ⁺	-	5	-	-	-	-
9 " - 10 "	-	-	-	-	-	-	-	4 ⁺	-	-	-	-
10 Mill. und mehr	-	-	-	4 ⁺	4 ⁺	-	-	13	10	-	-	-
Zusammen ¹⁾	1 908	1 543	3 186	56 125	4 613	46 166	4 974	38 515	33 528	4 878	1 046	960

Umsatzgrößenklasse von ... bis: unter ... DM	Wirtschaftsgliederung ¹⁾											
	Gewerbekennziffer											
	darunter:											
	5	51	5101	513	5141	5146	55	551	555	5591	5592	56
Anzahl												
8 000 - 10 000 ²⁾	2 677	291	17	230	4	7	306	232	60	9	5	436
10 000 - 12 000	3 133	307	15	246	3	10	373	274	82	12	5	243
12 000 - 18 000	9 513	968	67	739	21	37	1 128	798	288	35	7	308
18 000 - 20 000	3 066	286	26	225	3	9	408	302	90	13	3	928
20 000 - 25 000	7 174	703	44	557	12	16	802	524	239	31	8	320
25 000 - 30 000	7 030	703	51	547	19	22	745	480	233	20	12	754
30 000 - 40 000	12 554	1 286	85	1 035	21	35	1 404	883	443	56	22	718
40 000 - 50 000	9 238	1 206	94	960	21	31	1 201	683	439	58	21	1 465
50 000 - 60 000	7 385	1 094	89	870	14	31	1 024	578	387	41	18	1 318
60 000 - 70 000	6 327	1 065	85	858	15	18	923	461	389	46	27	1 182
70 000 - 80 000	5 604	1 037	94	825	9	16	829	400	379	32	18	1 051
80 000 - 90 000	4 466	873	88	689	11	25	679	314	317	37	11	963
90 000 - 100 000	3 902	857	74	673	21	23	536	235	250	32	19	831
100 000 - 120 000	6 528	1 492	145	1 165	30	40	980	445	441	62	32	1 702
120 000 - 150 000	7 185	1 799	167	1 428	42	37	1 108	495	521	60	32	1 144
150 000 - 175 000	4 160	1 209	110	948	27	28	632	286	278	40	20	1 290
175 000 - 200 000	3 273	1 084	102	839	32	23	466	210	200	36	20	697
200 000 - 250 000	4 623	1 707	191	1 284	43	26	621	260	296	45	20	509
250 000 - 300 000	3 140	1 332	172	993	33	30	406	174	178	36	18	693
300 000 - 350 000	2 236	1 032	120	751	38	35	263	120	100	28	15	448
350 000 - 400 000	1 652	818	115	578	28	22	186	90	74	14	8	316
400 000 - 450 000	1 202	688	95	483	29	18	105	38	49	18	-	172
450 000 - 500 000	933	534	81	366	24	18	78	34	31	8	5	132
500 000 - 600 000	1 382	846	139	556	35	31	122	54	42	16	10	159
600 000 - 700 000	1 041	700	127	442	33	28	66	31	27	8	-	220
700 000 - 800 000	735	518	93	337	31	11	36	19	9	5	3	136
800 000 - 900 000	599	438	95	250	20	23	32	17	12	3	-	81
900 000 - 1 Mill.	465	335	66	183	15	11	19	7	8	4	-	55
1 Mill. - 1,5 "	1 263	985	238	564	51	32	33	14	15	-	4 ⁺	68
1,5 " - 2 "	538	441	102	237	19	16	12	3	-	9	-	51
2 " - 2,5 "	262	216	53	115	16	7	5	-	3	-	-	126
2,5 " - 3 "	153	124	26	58	9	4	-	-	-	-	-	82
3 " - 3,5 "	86	70	26	34	4	-	4	-	-	-	-	34
3,5 " - 4 "	64	52	13	21	4	4	-	-	-	-	-	19
4 " - 4,5 "	37	30	12	12	-	-	-	-	-	-	-	27
4,5 " - 5 "	28	21	9	10	-	-	3 ⁺	3	-	-	-	20
5 " - 6 "	21	21	9	6	3	-	-	-	-	-	-	9
6 " - 7 "	15	11	4	5	-	-	-	-	-	-	-	4
7 " - 8 "	8	8	4	-	3	-	-	-	-	-	-	9
8 " - 9 "	9	9	3	-	-	-	-	-	-	-	-	3
9 " - 10 "	-	-	-	-	-	-	-	-	-	-	-	3
10 Mill. und mehr	6	6	3	3	-	-	-	-	-	-	-	-
Zusammen	121 713	27 202	3 149	20 125	743	724	15 535	8 467	5 880	825	363	30 030

1), 2) a. Anmerkungen auf Seite 72.

noch: 5a. Die Steuerpflichtigen des Produzierenden Handwerks nach 42 Umsatzgrößenklassen

Umsatzgrößenklasse von ... bis unter ... DM	Wirtschaftsgliederung ¹⁾						
	Gewerbesteuer						
	darunter:						
	565	5696	57	571	5721	573	5751
Anzahl							
8 000 - 10 000 ²⁾	152	41	1 629	81	1 351	50	20
10 000 - 12 000	161	42	1 927	82	1 633	58	24
12 000 - 18 000	515	162	5 752	292	4 830	130	85
18 000 - 20 000	160	50	1 813	84	1 502	57	28
20 000 - 25 000	411	143	4 154	174	3 442	123	51
25 000 - 30 000	367	140	3 365	186	2 707	138	61
30 000 - 40 000	761	239	5 404	329	4 227	261	89
40 000 - 50 000	771	289	4 046	272	3 007	282	84
50 000 - 60 000	644	274	3 061	245	2 158	247	79
60 000 - 70 000	650	264	2 349	201	1 569	246	78
70 000 - 80 000	576	295	1 896	173	1 215	238	69
80 000 - 90 000	469	235	1 376	111	866	169	67
90 000 - 100 000	407	203	1 197	126	684	175	57
100 000 - 120 000	633	352	1 918	216	1 067	327	95
120 000 - 150 000	669	439	1 869	200	934	356	130
150 000 - 175 000	345	248	1 023	99	502	195	82
175 000 - 200 000	277	188	749	87	335	157	63
200 000 - 250 000	345	253	998	120	437	227	90
250 000 - 300 000	189	118	647	61	298	150	53
300 000 - 350 000	130	86	406	42	183	89	52
350 000 - 400 000	80	53	339	26	155	76	35
400 000 - 450 000	46	38	190	27	73	52	16
450 000 - 500 000	43	22	162	14	72	34	23
500 000 - 600 000	40	46	194	18	91	44	21
600 000 - 700 000	37	18	139	6	59	32	22
700 000 - 800 000	14	14	95	6	49	21	11
800 000 - 900 000	13	14	61	4	19	17	12
900 000 - 1 Mill.	10	5	60	8	22	15	8
1 Mill. - 1,5 "	24	20	115	13	56	18	13
1,5 " - 2 "	10	5	48	3	22	9	4
2 " - 2,5 "	4	3	14	-	4	-	5
2,5 " - 3 "	4	3	13	6	4	3	-
3 " - 3,5 "	5	-	3	-	3	-	-
3,5 " - 4 "	-	3	6	-	3	3	-
4 " - 4,5 "	-	-	4	-	-	-	4
4,5 " - 5 "	-	-	4	-	-	4 ⁺	-
5 " - 6 "	-	-	-	-	-	-	-
6 " - 7 "	-	-	4 ⁺	-	-	-	-
7 " - 8 "	-	-	-	-	-	-	-
8 " - 9 "	-	-	-	-	-	-	-
9 " - 10 "	-	-	-	-	-	-	-
10 Mill. und mehr	-	-	-	-	-	-	-
Zusammen	8 962	4 305	47 030	3 312	33 581	4 003	1 531

Umsatzgrößenklasse von ... bis unter ... DM	Wirtschaftsgliederung ¹⁾						
	Gewerbesteuer						
	darunter:						
	577	59	591	76	77	7811	7815
Anzahl							
8 000 - 10 000 ²⁾	53	15	15	226	2 043	664	62
10 000 - 12 000	47	15	15	243	2 524	725	55
12 000 - 18 000	151	60	57	633	7 756	1 793	142
18 000 - 20 000	49	29	28	174	2 429	493	29
20 000 - 25 000	131	207	205	367	5 242	1 005	74
25 000 - 30 000	111	992	992	283	4 400	848	70
30 000 - 40 000	201	1 995	1 992	438	6 085	1 120	112
40 000 - 50 000	173	407	404	337	3 723	787	92
50 000 - 60 000	156	106	103	238	2 204	526	78
60 000 - 70 000	118	25	22	181	1 258	381	94
70 000 - 80 000	100	8	4	156	818	247	67
80 000 - 90 000	69	3	-	95	542	185	53
90 000 - 100 000	74	-	-	84	384	153	55
100 000 - 120 000	99	9	-	111	421	234	93
120 000 - 150 000	123	11	5	104	302	213	112
150 000 - 175 000	61	6	-	63	162	121	60
175 000 - 200 000	40	-	-	47	83	87	68
200 000 - 250 000	49	6	-	48	92	122	80
250 000 - 300 000	32	-	-	28	48	75	62
300 000 - 350 000	11	3	-	21	34	55	51
350 000 - 400 000	16	4	-	8	16	31	34
400 000 - 450 000	5	3	-	7	16	32	26
450 000 - 500 000	7	-	-	3	9	19	34
500 000 - 600 000	7	-	-	5	11	48	35
600 000 - 700 000	7	-	-	9	5	35	30
700 000 - 800 000	-	5	-	4	5	19	20
800 000 - 900 000	4	-	-	-	3	19	20
900 000 - 1 Mill.	-	-	-	5	5 ⁺	12	11
1 Mill. - 1,5 "	3	4 ⁺	5	-	-	34	31
1,5 " - 2 "	-	3 ⁺	-	-	-	17	21
2 " - 2,5 "	-	-	-	-	-	9	8
2,5 " - 3 "	-	-	-	-	-	6	5
3 " - 3,5 "	-	-	-	4	-	4	-
3,5 " - 4 "	-	-	-	-	-	-	3
4 " - 4,5 "	-	-	-	-	-	-	3
4,5 " - 5 "	-	-	-	-	-	-	-
5 " - 6 "	-	-	-	-	-	4 ⁺	-
6 " - 7 "	-	-	-	-	-	-	5
7 " - 8 "	-	-	-	-	-	-	-
8 " - 9 "	-	-	-	-	-	4 ⁺	-
9 " - 10 "	-	-	-	-	-	-	3 ⁺
10 Mill. und mehr	-	-	-	-	-	-	-
Zusammen	1 897	3 916	3 842	3 927	40 620	10 127	1 798

1), 2) a. Anmerkungen auf Seite 72.- 7) Eine Größenklassengliederung für die Handwerksunternehmen des Dienstleistungsgewerbes ist nicht aufgestellt worden. Um jedoch Anhaltspunkte über die Größenstruktur dieser Unternehmen zu vermitteln, sind für nachstehende Gewerbearten die Gesamtangaben (Handwerks- und andere Unternehmen) nach Umsatzgrößenklassen ausgegliedert.

**6. In die Handwerksrolle eingetragene Steuerpflichtige außerhalb des Produzierenden Gewerbes im Bundesgebiet
(ohne Saarland) einschl. Berlin (West) 1) 2)**

Gewerbe- kenn- ziffer	Wirtschaftsgliederung	Steuer- pflich- tliche	Anteil an der Gesamt- zahl 3)	Gesamt- umsatz 4)	Steuer4)	Zu- (+) bzw. Abnah- me (-) des Umsatzes der Stöpl. "mit Vorjahresumsätzen" 5)
		Anzahl	vH	1 000 DM		vH
0,6 - 9	<u>Gesamtsumme</u>	100 008	8,9	18 183 106	481 620	+ 10,2
0	<u>Land-,Forst- und Jagdwirtschaft, Fischerei (einschließlich Gartenbau und Tierzucht) 6)</u>	38	0,2	4 503	83	+ 27,9
61,62/63 (ohne 637,638)	<u>Großhandel</u>	6 160	4,6	6 165 337	99 995	+ 13,2
	darunter:					
61	Ein- und Ausführhandel	22	0,5	45 440	551	+ 12,8
6201	Allgemeiner Hg. (Zomb.d.Kl. 6220-6367)	58	3,0	47 255	499	+ 12,1
622	Binnengroßhandel mit:					
623	Vieh und Geflügel (lebend)	394	3,7	156 427	2 691	+ 6,4
623	Getreide, Mehl, Samen, Futtermittel und Düngemitteln	591	7,7	827 822	3 759	+ 12,1
624	Nahrungs- und Genussmitteln	338	0,9	242 356	4 599	+ 5,1
	darunter mit:					
6241	Nahrungs- und Genussmitteln	172	1,2	198 042	3 815	+ 5,3
6247	Wein, Spirituosen und alkoholfreien Getränken	96	1,1	22 311	435	+ 3,8
6249	Tabakwaren	39	0,9	14 566	222	+ 6,2
625	Rohstoff- und Halbw.d. Zisen- und Metallwirtschaft	11	0,7	10 056	59	+ 29,0
626	Rohstoff- u. Halbw.d. Kohle- und Mineralölwirtschaft	69	1,7	44 486	677	+ 7,1
6261	Steinkohle, Braunkohle u. Briketts	34	1,3	9 056	171	+ 12,1
6265	Mineralöl und Mineralölzeugnissen	35	2,4	35 430	507	+ 5,9
627	Rohstoff u. Halbw.d. Bau- u. Holz- und Papierwirtschaft	513	4,5	571 516	10 908	+ 17,2
	darunter mit:					
6271	Steinen, Erden und Baumaterial	385	6,9	490 822	9 447	+ 18,5
6273	Flachglas	27	10,4	19 801	196	+ 19,6
6275	Holz und Holzhalbwaren	87	2,0	46 163	823	+ 8,4
628	Rohstoffen und Halbwaren der Textil- und Lederwirtschaft	76	3,5	23 740	304	+ 8,4
	darunter mit:					
6287	Leder und Schuhmacherbedarf	47	4,0	14 542	171	+ 9,2
631	sonstigen Rohstoffen und Halbwaren	57	0,6	22 131	363	+ 16,8
	darunter mit:					
6311	technischen Chemikalien	22	1,2	13 749	268	+ 16,8
632	Fertigw.d. Metallverarb. Ind. (überw. Produktionsmittel)	2 762	28,3	3 005 234	57 289	+ 14,6
	darunter mit:					
6321	Maschinen (in Kl. 6323 und 6325 nicht enthalten)	2 651	35,8	2 943 968	56 075	+ 14,7
6323	Fleischereimaschinen und -bedarf	81	5,9	36 269	671	+ 9,6
6327	Artikel der Gas- und Wasserinstallation	19	3,5	22 135	469	+ 16,0
633	sonstigen Fertigwaren (überwiegend Produktionsmittel)	168	5,2	112 560	2 083	+ 14,3
	darunter mit:					
6331	Lacken, Farben, Linoleum und Tapeten	27	1,8	13 310	370	+ 12,7
6334	technischen Bedarfsartikeln (auch für Schiffe)	127	9,5	95 488	1 646	+ 15,0
634	Fertigw.d. Metallverarb. Ind. (überw. Verbrauchsgüter)	671	5,3	813 112	12 376	+ 11,8
6341	Eisen-, Stahl-, Blech- und Metallwaren	149	2,7	85 169	1 709	+ 6,9
6343	Fahrräder, Fahrrad- und Kfz.-Teile	193	12,1	225 014	4 097	+ 17,0
6345	Beleuchtungsgegenständen, Elektromotoren, elektrotechnischen Artikeln, Rundfunkgeräten und Musikwaren	2,9	5,8	410 485	5 215	+ 11,5
6347	Edelmetallwaren (oh. Uhren), fotograf., opt. u. feinstech. Art.	96	6,2	52 134	886	+ 8,8
6349	Uhren und Uhrenbestandteilen	24	4,3	40 310	469	+ 1,6
635	Rauchwaren, Textilien und Bekleidungsgegenständen	109	1,6	49 497	864	+ 10,7
	darunter mit:					
6351	Rauchwaren (nicht Tabakwaren)	11	3,9	14 825	152	+ 20,3
6353	Textilien und verwandten Waren sowie Schneiderbedarfsartikeln.	76	1,5	27 287	544	+ 4,2
636	sonstigen Fertigwaren (überwiegend Verbrauchsgüter)	321	2,5	193 705	3 004	+ 9,0
	darunter mit:					
6362	Holz-, Korb-, Flecht-, Schnitz- und Bastwaren	88	5,8	41 954	702	+ 11,7
6363	pharmazeutischen und kosmetischen Artikeln, Laboratoriums-, Krankenpflege- und Friseurbedarf	53	1,9	30 991	433	+ 7,2
6364	Papier- und Schreibwaren, Schul- und Bürobedarfsartikel n	104	3,0	79 717	1 245	+ 9,2
6366	Galanterie-, Leder-, Spiel- und Kurzwaren	27	1,8	10 274	148	+ 12,0
64	<u>Einzelhandel</u>	42 463	9,6	8 829 544	277 373	+ 8,3
641	Einzelhandel mit Waren aller Art	1 261	4,9	180 900	6 164	+ 9,1
	darunter:					
6415	Konsumentengeschäftsgeschäfte	4	1,1	21 973	751	+ 2,3
6417	Einzelhandel mit Waren verschied. Art (ohne Schwerpunkt)	1 253	5,1	121 166	4 035	+ 5,5
642	Nahrungs- und Genussmitteln und verwandten Waren	5 994	3,0	678 128	22 038	+ 5,8
	darunter mit:					
6421	Nahrungs- u. Genussmitteln (soweit nicht in den Kl. 6422 bis 6428 enthalten)	5 223	4,3	622 482	20 235	+ 5,9
6427	Wein, Spirituosen, alkoholfreie Getränke	354	3,0	25 680	839	+ 1,6
6428	Tabakwaren	215	1,1	12 052	392	+ 7,1
643	Bekleidung, Wasche, Schuhe, Sportartikel n u.ä.	8 777	13,1	1 513 503	55 880	+ 2,6
6431	Textilwaren aller Art (nicht enthalten in 6432-6437)	1 098	3,4	220 416	7 991	+ 0,1
6432	Schnittwaren (Meterwaren)	183	3,9	32 846	1 211	+ 1,5
6433	Wasche, Korsett- und Bettwaren	234	7,6	73 846	2 796	+ 1,8
6434	Handarbeiten und Kurzwaren	175	3,4	17 886	657	+ 1,6
6435	Herrnart., Hutn., Hutputz, Stocken und Schirmen	1 064	36,7	99 536	3 637	+ 3,3
6436	Oberbekleidung, Wirk- und Strickwaren	716	9,9	456 946	16 930	+ 1,5
6437	Kurschneiderwaren	421	40,1	81 218	3 102	+ 2,1
6438	Schuhwaren	4 850	44,2	516 859	19 018	+ 6,3
6439	Sportartikel n	66	8,0	13 950	537	+ 10,0
644	Eisen-, Stahl-, Blech- u. Metallwaren, Haus- u. Küchengeräten, Glas-, Porzellan-, Wohnbedarf, Musikinstrumenten, Elektro- und Rundfunk- geräten	11 109	29,3	2 150 643	80 572	+ 5,8
6441	Eisen-, Stahl- u. Metallwaren, Ofen u. Herden, Haus- u. Küchengeräten	2 795	21,4	356 135	12 779	+ 7,9
6442	Glas- und Porzellanwaren	204	12,1	23 188	867	+ 4,6
6443	Beleuchtungsgegenständen, El.-Geräten und Kuchlanlagen	3 178	49,5	501 239	18 514	+ 9,6
6444	Rundfunk-, Fernseh-, Phonogeräten und -artikeln	1 894	38,6	481 551	18 413	+ 6,7
6445	Drechsel-, Schnitz-, Flecht- u. Korbwaren, Kinderwagen	176	20,2	19 709	726	+ 1,9
6446	Möbeln aus Holz und Metall	2 428	30,1	636 387	24 644	+ 1,7
6447	Teppichen, Möbel- und Behangstoffen	181	16,6	79 887	2 941	+ 2,5
6448	Tapeten, Linoleum u.ä.	110	10,5	32 464	975	+ 11,8
6449	Musikinstrumenten	133	19,3	20 083	715	+ 2,8
645	Druckereierzeugnissen, Papier- u. Schreibwaren, Lehrmitteln u. Büro- bedarf, Kunst- u. kunstgewerblichen Gegenständen, Galanterie- und Lederwaren	1 343	6,2	179 826	5 736	+ 5,6
	darunter mit:					
6454	Papier- und Schreibwaren, Lehrmitteln, Bürobedarf	513	6,3	61 679	1 693	+ 8,6
6456	Kunst- und kunstgewerbliche Gegenstände, Antiquitäten	127	7,4	27 420	888	+ 7,8

1) Sämtliche Angaben ohne die Steuerpflichtigen mit Umsätzen bis etwa 6 500 DM.- 2) Hierunter sind auch die wegen eines handwerklichen Nebenbetriebes in die Handwerkerrolle eingetragenen Unternehmen enthalten (§§ 2 und 3 der Handwerksordnung).- 3) Anteil an der Gesamtzahl aller Steuerpflichtigen des entsprechenden Wirtschaftsbereiches.- 4) Einschl. des nichthandwerklichen Teils der Umsätze und der Umsatzsteuer.- 5) Angaben von Steuerpflichtigen, für die jeweils auch der ver-

noch: 6. In die Handwerksrolle eingetragene Steuerpflichtige außerhalb des Produzierenden Gewerbes im Bundesgebiet
(ohne Saarland) einschl. Berlin (West) 1) 2)

Gewerbe- kenn- ziffer	Wirtschaftsgliederung	Steuer- pflich- tige	Anteil an der Gesamt- zahl 3)	Gesamt- umsatz 4)	Steuer 4)	Zu- (+) bzw. Abnah- me (-) des Umsatzes der Stptl. "mit Vorjahresumsätzen" 5)
		Anzahl	in %	1 000 D.		in %
	nach Einzelhandel					
6457	Galanterie- und Lederwaren (ohne Schuhwaren)	577	16,7	77 263	2 683	+ 2,9
646	Gegenstände der Körperpflege, chem. u. opt. Erzeugnissen	2 478	8,1	350 697	11 383	+ 9,4
	darunter:					
6462	Drogerien	113	1,4	16 663	634	+ 11,0
6463	Em. mit Farben, Lacken und Anstrichbedarf	313	11,9	30 151	1 063	+ 10,7
6464	Em. mit Seifen, Ölen	156	3,5	11 352	375	+ 4,9
6466	Em. mit hyg. Gummiz., orthopäd. u. medizinischen Gegenständen	155	25,3	30 908	756	+ 6,0
6467	Em. mit opt. u. feinstech. Instr., Foto- u. Kinoapp. und -bedarf	1 699	55,2	255 086	8 361	+ 9,5
647	Maschinen, Fahrräder, Kraftfahrzeuge u. Kraftfahrzeugbedarf	7 329	37,3	3 303 389	78 509	+ 14,5
6471	Landmaschinen und landwirtschaftlichen Geräten	922	58,9	275 559	5 065	+ 10,4
6472	Mahmaschinen und deren Zubehör	222	39,2	52 588	1 558	+ 9,1
6473	Büromaschinen, deren Zubehör und Büromöbel	335	42,6	126 784	2 179	+ 11,1
6474	Fahrrad- und deren Zubehör	3 736	65,7	312 175	10 965	+ 10,7
6475	Kraftfahrzeuge	1 937	48,5	2 427 065	55 764	+ 15,8
6476	Kraftfahrzeugbedarf	134	21,6	50 630	1 207	+ 11,8
6477	Tankstellen	373	5,4	63 588	1 771	+ 18,2
648	Sonstiger Feinzelhandel	4 172	11,7	472 458	17 091	+ 4,2
	darunter Schm.:					
6483	Uhren, Gold- und Silberwaren, Juwelen, Schmuckwaren u.a.	3 651	62,3	409 598	15 234	+ 4,4
6486	Futtermitteln	50	3,8	10 779	176	+ 5,2
6487	Brennstoffe	267	1,9	28 046	826	+ 1,4
6489	Sonstiger Feinzelhandel	50	3,1	8 580	304	+ 13,5
637, 638 67-69 7-9	Sonstige Wirtschaftsbereiche	51 347	9,5	3 183 722	104 169	+ 9,9
637, 638 67-69	Übriges Handelsgewerbe, Geld- und Versicherungswesen	602	0,5	61 505	2 065	+ 11,4
	darunter:					
638	Sonstiges Verlagswesen	25	1,0	3 971	119	+ 5,4
67	Handelsvertretung, Vermittlung, Werbung und Verleih	570	0,6	56 297	1 908	+ 11,5
	darunter:					
671	HV. und HM. in techn. Z. eigen	84	0,5	8 483	271	+ 14,9
672	HV. und HM. für Verbrauchsgüter	68	0,3	4 970	169	+ 9,7
673	HV. und HM. für Nahrungsmittel	92	0,3	12 515	389	+ 5,2
676	Wirtschaftswerbung	129	2,0	10 082	349	+ 7,7
	darunter:					
6763	Plakatalerei	104	3,6	4 607	156	+ 7,0
677	Verleihgewerbe	167	1,7	18 343	664	+ 15,6
	darunter:					
6773	Verleih von Landmaschinen	95	3,8	4 995	158	+ 14,6
6779	Sonst. Verleihgewerbe	29	0,8	5 602	217	+ 11,9
7	Dienstleistungen (ohne solche der Abt. 9)	49 698	21,0	2 816 319	96 913	+ 9,3
	darunter:					
72	Gaststättenwesen	6 072	4,0	803 596	29 971	+ 6,9
721	Beherbergungs- und Verpflegungsgewerbe	162	1,3	45 594	1 775	+ 10,9
725	Schankgewerbe	3 513	2,6	396 940	14 694	+ 4,8
	darunter:					
7251	Schankwirtschaften	2 151	1,9	187 949	6 879	+ 6,1
7257	Kaffeehäuser	1 283	24,7	192 249	7 171	+ 3,6
729	Unternehmen a. Kombinationen außerhalb der Gruppe	2 397	40,4	361 062	13 502	+ 8,8
	darunter:					
7298	Schankgewerbe mit Backerei	418	71,6	63 329	2 195	+ 3,7
7299	Schankgewerbe mit Fleischerei	1 873	74,3	285 037	10 879	+ 10,1
73	Kunst, priv. Forschung, Theater, Film, Rundfunk, Schaustellung	130	1,0	10 239	370	+ 0,8
76	Fotografisches Gewerbe	2 561	65,2	143 761	4 841	+ 8,1
77	Friseurgewerbe und Schönheitssalons	35 998	88,6	1 230 345	38 254	+ 9,6
78	Übrige Dienstleistungen (ohne solche der Abt. 9)	4 893	32,4	626 759	23 425	+ 12,4
7811	Wasch- und Plättanstalten (n. Ind.)	3 085	30,5	281 417	10 154	+ 9,5
7815	Bekleidungsfabriken und chem. Reinigungsanst. (n. Ind.)	734	40,8	206 190	8 037	+ 10,4
783	Zimmer-, Fenster-, Möbel-, Teppichreinigung	1 016	61,6	129 976	4 905	+ 23,6
785	Bestattungsinstitute	52	6,5	8 639	325	+ 5,8
8	Verkehrswirtschaft	925	1,4	289 367	4 918	+ 17,9
	darunter:					
84	Straßenverkehr	698	1,4	148 382	2 808	+ 19,1
	darunter:					
841	Personenkraftwagenverkehr	284	2,6	56 667	981	+ 17,0
844	Güterkraftwagenverkehr	404	1,1	90 700	1 809	+ 2,6
85	Schifffahrt	14	0,3	16 843	118	+ 11,7
87	Verkehrsmittel- und -hilfsgewerbe	213	2,4	124 142	1 992	+ 16,7
	darunter:					
871	Spekulation mit Lagerei	20	0,5	88 252	960	+ 25,0
874	Garagenbetriebe	70	7,6	17 706	411	+ 10,7
9	Öffentl. Dienst u. Dienstleistungen im öffentlichen Interesse	128	0,1	16 531	272	+ 7,9
	darunter:					
99	Gesundheitswesen und Hygiene	84	0,1	10 449	170	+ 6,8
	darunter:					
991	Gesundheitspflege	4	0,2	5 359	16	+ 6,0
992	Freie medizinische Berufe	68	0,1	3 148	79	+ 8,4
	darunter:					
9924	Zahnärzte	55	0,2	2 549	66	+ 9,8
995	Straßenreinigung, Kanalisation, Müllabfuhr	7	1,4	1 709	66	+ 4,8
außerdem: Saarland (für die Zeit vom 6. Juli bis 31. Dezember 1959)						
6 - 9	Gesamtsumme	1 211	7,5	109 355	2 899	-
61, 62/63 (ohne 637, 638)	Großhandel	43	2,5	47 407	772	-
64	Einzelhandel	428	5,4	38 707	1 425	-
637, 638 67-69 7-9	Sonstige Wirtschaftsbereiche	740	11,3	23 241	702	-

gleichbare Vorjahresumsatz erfaßt ist, d.h. ohne neuerfaßte und aufgelöste Firmen sowie ohne Organkreise. - 6) Ohne handwerkliche Betriebsteile der Landwirtschaft (Gewerbekennziffern 01, 02 und 09 der Arbeitsstatistiksystematik); diese sind in den entsprechenden fachlichen Gewerbebereichen nachgewiesen.

7. Steuerpflichtige Großhandelslieferungen ¹⁾ im Bundesgebiet (ohne Saarland) einschl. Berlin (West)

Gewerbe- kenn- ziffer	Wirtschaftszugliederung	Fälle		Anteil am Gesamtumsatz ²⁾		
		Anzahl	zu 1 vH versteuerte Umsätze 1 000 D.	1959	1958	1957
				vH		
0 - 9	Gesamtsumme	222 369	79 728 796	12,7	12,8	12,6
0	Land-, Forst- und Jagdwirtschaft, Fischerei (einschließlich Gartenbau und Tierzucht)	386	48 033	1,9	2,4	3,4
04	Forst- und Jagdwirtschaft	89	10 702	0,7	0,7	0,6
06	Nichtlandwirtschaftliche Gärtnerei und Samenzucht ..	142	7 154	1,6	2,5	2,4
07	Nichtlandwirtschaftliche Tierzucht	132	10 101	6,8	7,2	4,8
08	Hochsee- und Küstenfischerei	23	20 076	4,5	6,3	12,4
1 - 5	Produzierendes Gewerbe:					
	Industrie	31 563	10 418 370	3,8	4,1	3,9
1	Bergbau, Gewinnung und Verarbeitung von Steinen und Erden; Energiewirtschaft	1 999	593 250	1,8	1,7	1,3
	darunter:					
11	Steinkohlenbergbau	32	124 098	1,4	1,5	0,4
17	Gewinnung und Verarbeitung von Steinen, Erden und grob-keramischen Erzeugnissen	1 634	352 168	4,8	4,6	4,5
19	Energiewirtschaft (ohne Stadtwerke)	260	58 489	0,5	0,6	0,8
2	Eisen- und Metallerzeugung und -verarbeitung	8 979	3 737 132	3,4	4,0	3,5
	darunter:					
21	Eisen- und Stahlindustrie	522	233 751	0,9	1,1	0,5
24	Maschinenbau	2 626	1 223 005	5,0	5,4	4,8
26	Straßen- und Luftfahrzeugbau	318	705 675	4,9	5,3	4,7
27	Elektrotechnik	1 077	721 868	3,9	5,9	6,0
	darunter:					
271	Allgemeine Elektrotechnik	1 047	719 081	3,9	5,9	6,0
29	Eisen-, Stahl-, Blech- und Metallwarengewerbe	3 217	478 074	4,1	4,3	3,9
	darunter:					
293	Herst.v.Holz- und Kochgeräten und Blechwaren	672	169 123	4,5	4,2	3,5
295	Herst.v.Schneidwaren, Metall- und Kurzwaren; Schleiferei ..	909	119 375	4,7	5,6	5,4
3/4	Verarbeitende Gewerbe (ohne Eisen- und Metallverarbeitung) ..	20 080	6 009 580	5,0	5,1	5,3
	darunter:					
32	Chemische Industrie	2 095	1 055 541	5,1	5,7	6,9
37	Sägerei und Holzbearbeitung	1 471	275 449	9,0	9,1	10,5
39	Papierherstellung und -verarbeitung; Druckereigewerbe(einschl. Licht- und Fotopapiererei)	2 138	425 332	4,0	4,3	4,2
	darunter:					
397	Druckereigewerbe	1 285	176 764	3,8	4,2	4,3
42	Textilgewerbe	2 189	1 219 126	7,3	7,1	7,0
	darunter:					
423	Spinnerei und Garnbearbeitung	230	310 769	10,8	10,3	10,1
45	Mühlengewerbe, Nahrungsmittel-, Stärke- und Futtermittelindustrie, Backerei- und Süßwarengewerbe	967	328 223	3,8	3,8	3,8
46	Fleisch- und Fischverarbeitung, Milchverwertung, Speiseöl- und Speisefettherstellung; Zuckerindustrie	2 320	798 156	5,9	6,7	6,4
	darunter:					
464	Milchverwertung	1 906	554 936	8,6	8,7	9,1
465	Ölmühlen und Margarineindustrie	75	144 570	4,8	8,4	5,7
48	Getränkeherstellung	2 620	612 752	7,7	7,7	8,7
	darunter:					
483	Spiritusindustrie (einschl. Kafeherstellung)	1 022	279 623	14,0	13,3	17,4
5	Bau-, Ausbau- und Bauhilfsgewerbe	505	78 408	0,8	0,8	0,8
1 - 5	Produzierendes Handwerk und Sonstiges Produzierendes Gewerbe:	25 284	2 098 284	3,6	3,7	3,4
	darunter:					
2	Eisen- und Metallerzeugung und -verarbeitung	11 497	992 733	10,9	11,0	10,3
	darunter:					
24	Maschinenbau	1 647	141 788	12,8	13,8	12,4
26	Straßen- und Luftfahrzeugbau	4 292	592 681	20,6	20,8	19,3
3/4	Verarbeitende Gewerbe (ohne Eisen- und Metallverarbeitung) ..	10 100	936 763	3,5	3,5	5,1
	darunter:					
42	Textilgewerbe	503	22 720	4,6	5,4	4,5
45	Mühlengewerbe, Nahrungsmittel- und Futtermittelherstellung, Backerei und Süßwarengewerbe	2 133	64 587	0,9	0,9	0,8
46	Fleisch- und Fischverarbeitung, Milchverwertung, Speisefettherstellung, Zuckerherstellung	2 692	576 322	5,8	5,7	5,0
5	Bau-, Ausbau- und Bauhilfsgewerbe	3 332	149 814	0,7	0,7	0,8
61, 62/63 (ohne 637/638)	Großhandel	109 139	60 600 145	41,3	41,4	38,3
61	Ein- und Ausführhandel	2 822	2 079 210	12,4	12,5	10,1
	darunter:					
611	Einfuhrhandel	1 054	1 400 040	13,6	13,9	12,4
617	Gemeinsamer Ein- und Ausführhandel	516	323 446	16,8	15,1	13,0
6201	Allgem.Binnengroßhandel (Komb.d.Kl. 6220 - 6367)	1 573	1 215 198	31,4	32,2	32,9
	Binnengroßhandel mit:					
622	Vieh und Geflügel (lebend)	8 874	2 088 398	78,5	80,4	79,4
623	Getreide, Mehl, Saaten, Futter- und Dungemitteln	6 357	1 957 707	14,6	14,4	14,6
624	Nahrungs- und Genussmitteln	30 811	19 238 181	67,5	68,5	68,9
	darunter mit:					
6241	Nahrungs- und Genussmitteln	12 221	9 854 739	65,9	66,6	65,1
6246	Obst, Gemüse, Südfrüchten u. Blumen	4 697	2 583 749	76,4	75,6	78,6
6249	Tabakwaren	4 049	3 011 756	73,5	75,1	83,1

- 1) Zu 1 vH versteuerte Großhandelslieferungen nach § 7 Ziff. 3 UStG einschl. der Umsätze nach § 61 (Eigenveredler) und nach § 85 UStDB (Geschäftsveräußerungen).
2) Verhältnis der zu 1 vH versteuerten Umsätze zum Gesamtumsatz des entsprechenden Wirtschaftsbereichs nach den Erhebungen für 1957 bis 1959.

noch: 7. Steuerpflichtige Großhandelslieferungen ¹⁾ im Bundesgebiet (ohne Saarland) einschl. Berlin (West)

Gewerbe- kenn- nummer	Wirtschaftsgliederung	Fälle	zu 1 vH versteuerte Umsätze	Anteil am Gesamtumsatz ²⁾		
				1959	1958	1957
		Anzahl	1 000 DM	vH		
	noch: Großhandel					
625	Rohstoffen u. Halbwaren der Eisen- und Metallwirtschaft	1 011	1 415 595	9,9	9,8	9,5
626	Rohstoffen und Halbwaren der Kohle- und Mineralölwirtschaft	1 934	826 833	4,5	4,2	3,1
627	Rohstoffen und Halbwaren der Bau-, Holz- und Papierwirtschaft. darunter mit:	9 497	5 947 773	69,1	68,3	69,3
6271	Steinen, Erden und Baumaterial	4 522	3 572 408	71,1	69,7	69,5
6275	Holz und Halbwaren	3 487	1 455 008	60,7	61,7	63,8
628	Rohstoffen und Halbwaren der Textil- und Lederwirtschaft	1 855	720 100	58,0	58,3	57,8
631	sonstigen Rohstoffen und Halbwaren	4 874	1 676 909	32,8	33,7	27,9
632	Fertigwaren der metallverarbeitenden Industrie (überwiegend Produktionsmittel)	8 519	6 952 659	65,7	65,9	67,4
	darunter mit:					
6321	Maschinen	6 530	5 662 003	65,3	65,4	66,5
633	sonstigen Fertigwaren (überwiegend Produktionsmittel)	2 891	1 155 359	64,6	66,1	66,5
634	Fertigwaren der metallverarbeitenden Industrie (überwiegend Verbrauchsgüter)	11 291	7 051 769	67,4	68,3	69,3
	darunter mit:					
6341	Eisen-, Stahl-, Blech- u. Metallwaren	4 845	2 383 665	58,0	58,9	61,2
6345	Beleuchtungsgegenständen, Elektromotoren, elektrotechnischen Artikeln, Rundfunkgeräten und Musikwaren	3 155	2 869 850	74,5	74,9	74,7
635	Rauchwaren, Textilien und Bekleidungsgegenstände	5 757	3 245 584	72,2	73,2	75,4
	darunter mit:					
6353	Textilien und verwandten Waren sowie Schneiderbedarfs- artikeln	4 393	2 221 952	70,9	71,7	76,0
6356	Bekleidungsgegenständen	687	614 519	76,6	78,3	81,2
636	sonstigen Fertigwaren (überwiegend Verbrauchsgüter)	11 073	5 028 870	75,0	75,5	76,0
	darunter mit:					
6363	pharmazeutischen und kosmetischen Artikeln, Laboratoriums-, Krankenpflege- und Kosmetikbedarf	2 495	1 864 587	83,3	82,9	82,3
6364	Papier- und Schreibwaren, Schul- und Bürobedarfartikeln ..	3 147	938 196	80,2	80,5	82,0
6366	Galanterie-, Leder-, Spiel u. Kurswaren	1 324	463 658	79,6	79,6	76,5
64	<u>Einzelhandel</u>	30 228	4 592 960	6,0	5,5	5,5
	darunter:					
642	Einzelhandel mit Nahrungs- und Genussmitteln und verwandten Waren	6 432	562 588	2,3	2,4	2,5
	darunter mit:					
6421	Nahrungs- u. Genussmitteln (soweit nicht in den Kl. 6422 bis 6428 enthalten)	2 849	270 155	1,6	1,5	1,7
6428	Tabakwaren	818	87 526	4,9	6,7	5,4
644	Einzelhandel mit Eisen-, Stahl-, Blech- u. Metallwaren, Bau- u. Küchen- geräten, Glas, Porzellan, Wohnbedarf, Musikinstrumenten, Elektro- und Rundfunkgeräten	3 890	482 972	6,0	5,9	5,8
	darunter mit:					
6441	Eisen-, Stahl- u. Metallwaren, Ofen u. Herden, Haus- u. Küchen- geräten	2 087	238 342	11,4	11,5	12,0
645	Einzelhandel mit Druckereierzeugnissen, Papier u. Schreib- waren, Lehrmitteln u. Bürobedarf, Kunst- u. kunstgewerblichen Gegenständen, Galanterie- und Lederwaren	3 051	244 646	10,4	10,2	9,9
	darunter mit:					
6451	Büchern und Broschüren	1 122	97 888	15,2	15,8	15,4
646	Einzelhandel mit Gegenständen der Körper- und Gesundheits- pflege, chemischen und optischen Erzeugnissen	4 593	283 451	5,6	5,3	5,4
647	Einzelhandel mit Maschinen, Fahrrädern, Kraftfahrzeugen u. Kraftfahrzeugbedarf	6 716	2 599 374	42,6	42,1	41,7
	darunter mit:					
6471	Landmaschinen und landwirtschaftlichen Geräten	1 032	273 863	62,8	61,8	57,7
6475	Kraftfahrzeuge	2 495	1 903 367	49,4	49,8	50,6
648	Sonstiger Facheinzelhandel	3 379	176 359	4,7	5,2	4,2
637, 638 67-69 7-9	<u>Sonstige Wirtschaftsbereiche</u>	25 769	1 971 005	2,9	2,8	3,0
637, 638 67-69	Übriges Handelsgewerbe, Geld- u. Versicherungswesen	18 563	1 478 605	12,5	12,3	12,8
637, 638 67	Zeitungsverlag und -edition	1 622	587 353	23,9	25,6	27,0
	Handelsvertretung, Vermittlung, Werbung u. Verleih	8 989	496 770	8,5	7,7	7,9
	darunter:					
671	TV- und RM. in technischen Geschäftszweigen	2 616	134 524	12,9	11,3	13,2
672	TV- und RM. für Verbrauchsgüter (ohne Nahrungs- und Genussmittel)	1 863	76 353	7,9	7,6	7,2
673	TV- und RM. für Nahrungs- und Genussmittel und sonstige Waren; Verandahandelsvertretung	3 585	203 028	13,4	10,7	11,6
68	Geld-, Bank- und Bausparen (ohne Postsparkassen und Postsparkassen)	7 882	391 915	11,6	11,1	11,7
	darunter:					
6845	Spar- und Darlehnskassen (ländliche Kreditgenossenschaften)	7 580	378 797	18,4	17,0	17,8
69	Versicherungswesen (ohne Sozialversicherung)	70	2 567	2,3	1,3	1,2
7	Dienstleistungen (ohne solche der Abteilung 9)	2 568	138 321	0,7	0,7	1,0
	darunter:					
71	Wohnungs- u. Grundstücks- u. Vermögensverwaltung	126	24 668	1,7	2,9	3,8
72	Gaststättenwesen	1 629	71 141	0,6	0,5	0,8
	darunter:					
7251	Schank- und Speisewirtschaften mit Ausschank alkoholischer Getränke (ohne solche der Kl. 7253 bis 7257)	1 145	45 016	0,6	0,6	0,9
73	Kunst, private Forschung, Theater, Film, Rundfunk, Schausstellung.	222	18 161	0,7	0,5	0,4
8	Verkehrswirtschaft	3 514	272 866	1,1	1,0	0,9
	darunter:					
84	Straßenverkehr	2 821	176 183	3,7	3,2	3,2
85	Schiffahrt, Wasserstraßen- und Hafenwesen	124	47 657	1,4	1,6	1,1
87	Verkehrs- und -hilfsgewerbe	550	44 694	1,7	1,0	1,1
9	Öffentl. Dienst u. Dienstleist. im öffentlichen Interesse	1 124	81 213	0,7	1,0	0,9
	darunter:					
91	Hoch- u. Kreisverwaltungen von Bund, Ländern und Gemeinden	167	25 754	0,9	0,4	0,4
93	Politische und wirtschaftliche Organisationen	178	14 231	4,8	7,9	5,3
94	Rechts- und Wirtschaftsberatung	498	27 845	1,1	1,3	1,1
99	Gesundheitswesen und Hygiene	185	7 671	0,2	0,6	0,7
	darunter:					
992	Freie Berufe der Gesundheitspflege	99	2 119	0,1	0,9	0,5

1), 2) s. Anmerkungen auf Seite 100.

8. Steuerpflichtige und Gesamtumsatz nach Wirtschaftshauptbereichen in den kreisfreien Städten und Landkreisen 1) 2)

Lfd. Nr.	Land Verwaltungs- bezirk	Insgesamt 3)			Industrie		Produzierendes Handwerk und Sonstiges Produzierendes Gewerbe		Großhandel		Einzelhandel		
		Steuer- pflichtige Anzahl	Gesamt- umsatz Mill.DM	Steuer	Steuer- pflichtige Anzahl	Gesamt- umsatz Mill.DM	Steuer- pflichtige Anzahl	Gesamt- umsatz Mill.DM	Steuer- pflichtige Anzahl	Gesamt- umsatz Mill.DM	Steuer- pflichtige Anzahl	Gesamt- umsatz Mill.DM	
Länderübersicht													
1	Schleswig-Holstein	64 696	16 542	372	2 471	4 715	17 035	2 502	4 129	4 093	19 975	3 280	
2	Kreisfreie Städte	18 371	6 867	146	671	1 883	4 083	779	1 345	2 172	5 982	1 291	
3	Landkreise	46 325	9 675	226	1 800	2 832	12 952	1 724	2 784	1 922	13 993	1 989	
4	Hamburg	69 372	52 977	856	2 740	23 103	12 962	2 288	8 257	17 867	18 085	3 995	
5	Niedersachsen	184 102	57 463	1 345	7 089	24 265	52 431	6 532	14 607	13 611	49 423	7 416	
6	Kreisfreie Städte	55 446	30 161	654	2 063	14 465	12 283	1 989	5 218	7 880	15 328	3 130	
7	Landkreise	128 656	27 303	691	5 026	9 799	40 148	4 543	9 389	5 730	34 095	4 286	
8	Bremen	22 965	13 701	214	761	4 557	4 722	693	2 377	4 861	6 808	1 258	
9	Nordrhein-Westfalen	461 323	210 008	5 107	26 414	101 338	126 374	15 970	39 725	52 582	119 144	24 912	
10	Kreisfreie Städte	239 732	148 727	3 384	13 196	70 558	57 418	8 055	23 345	42 218	61 495	17 689	
11	Landkreise	221 591	61 281	1 723	13 218	30 829	68 956	7 915	16 380	10 365	57 649	7 224	
12	Hessen	150 507	51 990	1 263	5 438	22 020	45 070	5 255	10 728	12 302	40 569	6 730	
13	Kreisfreie Städte	53 671	32 829	734	1 691	13 200	12 907	2 026	5 339	9 785	13 765	4 029	
14	Landkreise	96 836	19 161	529	3 747	8 820	32 163	3 230	5 389	2 517	26 804	2 700	
15	Rheinland-Pfalz	109 196	25 042	644	4 944	10 568	30 968	3 188	8 266	4 992	29 501	3 576	
16	Kreisfreie Städte	27 751	11 618	287	1 179	5 631	6 891	1 034	2 494	2 334	7 464	1 506	
17	Landkreise	81 445	13 423	357	3 765	4 937	24 077	2 154	5 772	2 658	22 037	2 070	
18	Baden-Württemberg	243 611	82 616	2 163	15 059	41 510	81 521	9 162	16 619	14 969	53 663	9 525	
19	Kreisfreie Städte	63 525	37 097	842	3 378	17 587	16 677	2 427	6 008	9 390	13 919	4 214	
20	Landkreise	180 086	45 518	1 321	11 681	23 923	64 844	6 725	10 611	5 579	39 744	5 311	
21	Bayern	309 117	79 711	2 044	16 620	32 277	89 488	10 691	24 740	16 638	78 606	10 978	
22	Kreisfreie Städte	124 307	51 068	1 257	5 986	21 221	31 566	4 996	12 162	12 366	30 766	6 959	
23	Landkreise	184 810	28 643	786	10 634	11 056	57 922	5 696	12 578	4 272	47 840	4 019	
24	Berlin (West)	78 275	23 936	524	4 953	9 357	16 293	1 818	5 376	4 848	24 730	4 968	
25	Bundesgebiet 4)	1 693 166	626 296	14 533	86 489	273 760	476 864	58 099	134 624	146 765	440 504	76 638	
26	Kreisfreie Städte	753 417	421 292	8 899	36 618	181 563	175 802	26 115	71 921	113 721	198 342	49 039	
27	Landkreise	939 749	205 004	5 633	49 871	92 196	301 062	31 987	62 903	33 043	242 162	27 599	
Schleswig-Holstein													
28	Kreisfreie Städte	2 966	1 081	21	117	234	660	188	233	342	973	201	
29	Flensburg	6 631	2 500	51	247	511	1 544	265	433	912	2 120	507	
30	Lübeck	6 665	2 722	57	230	908	1 391	243	539	840	2 093	461	
31	Neumünster	2 109	564	17	77	231	488	83	140	78	796	122	
32	Landkreise	1 660	344	6	63	52	433	50	99	128	485	69	
33	Eckernförde	694	91	2	17	13	188	20	39	24	180	20	
34	Butin	2 775	526	13	89	148	715	104	153	81	805	110	
35	Flensburg	1 524	249	5	81	57	548	51	96	57	370	45	
36	Hersogtum Lauenburg	3 647	692	17	138	203	950	125	183	125	1 165	148	
37	Husum	1 910	352	7	59	61	591	64	150	96	483	81	
38	Norderdithmarschen	2 182	357	8	74	52	595	60	180	109	643	92	
39	Oldenburg (Holstein)	2 217	437	10	69	56	519	75	124	130	706	108	
40	Pinneberg	5 710	1 492	40	246	545	1 593	279	378	252	1 859	286	
41	Plön	2 632	472	12	80	100	724	111	121	95	858	109	
42	Rendsburg	4 172	1 135	21	207	471	1 119	140	244	210	1 265	188	
43	Schleswig	2 823	614	15	129	197	891	117	174	102	814	122	
44	Segeberg	2 588	553	14	139	196	765	88	157	80	754	108	
45	Steinburg	3 832	862	20	171	300	1 039	131	270	180	1 118	167	
46	Stormarn	3 518	714	17	118	248	948	143	179	78	1 189	153	
47	Süderdithmarschen	2 259	393	9	78	87	690	80	145	92	718	86	
48	Südtondern	2 182	393	9	42	48	644	86	92	84	581	97	
49	Land insgesamt	64 696	16 542	372	2 471	4 715	17 035	2 502	4 129	4 093	19 975	3 280	
50	davon: Kreisfreie Städte	18 371	6 867	146	671	1 883	4 083	779	1 345	2 172	5 982	1 291	
51	Landkreise	46 325	9 675	226	1 800	2 832	12 952	1 724	2 784	1 922	13 993	1 989	
Hamburg													
52	Land insgesamt	69 372	52 977	856	2 740	23 103	12 962	2 288	8 257	17 867	18 085	3 995	
Niedersachsen													
BB Hannover													
53	Kreisfreie Städte	1 813	702	18	85	310	448	65	177	153	471	112	
54	Hanneln	18 714	11 574	240	656	4 932	3 819	642	1 905	3 884	4 826	948	
55	Hannover												
56	Landkreise	2 095	547	10	74	118	692	79	206	251	474	61	
57	Grafschaft Diepholz	3 367	558	12	133	97	1 127	114	312	200	744	84	
58	" Hoya	2 414	460	13	103	159	712	72	168	91	609	83	
59	" Schaumburg	2 367	358	10	105	111	730	78	103	44	582	65	
60	Hannover	3 906	1 318	38	191	725	1 149	153	227	134	1 008	164	
61	Neustadt am Rübenberge	1 664	384	11	57	161	518	66	143	59	427	59	
62	Hienburg (Waser)	2 708	520	13	93	151	835	86	266	134	716	94	
63	Schaumburg-Lippe	2 144	451	13	93	140	652	87	140	90	565	80	
64	Springe	1 662	348	10	89	157	563	67	93	42	464	53	
65	BB Hannover zusammen	42 854	17 219	386	1 679	7 061	11 245	1 509	3 740	5 082	10 886	1 802	
66	davon: Kreisfreie Städte	20 527	12 275	257	741	5 241	4 267	707	2 082	4 037	5 297	1 060	
67	Landkreise	22 327	4 943	129	938	1 820	6 978	802	1 658	1 049	5 589	742	
BB Hildesheim													
68	Kreisfreie Städte	2 306	641	17	66	129	471	71	211	195	637	153	
69	Göttingen	2 710	979	23	99	275	662	118	265	336	718	139	

1) Statistische Angaben ohne die Steuerpflichtigen mit Umsätzen bis etwa 8 500 DM.- 2) Wegen weiterer Kreisangaben, insbesondere für die vierstelligen Gewerbesteuerbefreiungen, die bei den statistischen Landesstatistiken vorliegen und von diesen auf Anforderung geliefert werden können, s. auch Hinweis im Quellenverzeichnis dieses Bandes, Seite 113.- 3) Die Angaben für die hier in einzelnen nicht nachgewiesenen Sonstigen Wirtschaftsbereichen einschl. der Land-, Forstwirtschaft und Fischerei ergeben sich als Rest nach Abzug der Einzelposten von der Ingesamt-Spalte. 4) Ohne die Angaben für das Saarland, die auf Seite 111 gesondert aufgeführt sind.

noch: 8. Steuerpflichtige und Gesamtumsatz nach Wirtschaftshauptbereichen in den kreisfreien Städten und Landkreisen 1) 2)

Lfd. Nr.	Land Verwaltungs- bezirk	Insgesamt ³⁾			Industrie		Produzierendes Handwerk und Sonstiges Produzierendes Gewerbe		Großhandel		Einzelhandel		
		Steuer- pflichtige	Gesamt- umsatz	Steuer	Steuer- pflichtige	Gesamt- umsatz	Steuer- pflichtige	Gesamt- umsatz	Steuer- pflichtige	Gesamt- umsatz	Steuer- pflichtige	Gesamt- umsatz	
		Anzahl	Mill. DM		Anzahl	Mill. DM	Anzahl	Mill. DM	Anzahl	Mill. DM	Anzahl	Mill. DM	
noch: <u>Niederrhein</u>													
<u>Landkreise</u>													
69	Alfeld	2 379	599	17	143	301	816	94	160	81	584	80	
70	Duderstadt	1 073	161	4	49	38	324	34	74	33	345	38	
71	Einbeck	1 307	356	9	78	125	378	39	102	114	344	44	
72	Göttingen	1 224	322	8	39	131	407	53	49	57	283	33	
73	Hildesheim-Marienburg ...	2 571	536	14	145	208	890	116	153	92	676	69	
74	Holzminden	2 593	632	17	203	339	756	71	159	77	640	84	
75	Münden	1 215	289	8	62	141	307	29	78	43	310	45	
76	Northeim	2 266	544	15	98	221	714	76	133	100	646	85	
77	Osterode am Harz	2 694	824	18	159	276	727	91	194	99	705	94	
78	Peine	2 438	1 000	28	119	654	782	84	144	108	711	107	
79	Zellerfeld	1 230	167	5	57	40	277	30	31	7	330	39	
80	<u>RB Hildesheim zusammen</u>	26 066	6 848	183	1 317	2 877	7 511	907	1 753	1 340	6 929	1 009	
81	davon: Kreisfreie Städte	5 016	1 621	39	165	404	1 133	190	476	531	1 355	292	
82	Landkreise	21 050	5 227	144	1 152	2 473	6 378	718	1 277	810	5 574	717	
<u>RB Lüneburg</u>													
<u>Kreisfreie Städte</u>													
83	Celle	1 784	543	14	70	201	429	55	143	121	536	95	
84	Lüneburg	1 678	544	14	55	153	424	70	138	162	454	103	
85	Wolfenbüttel	772	3 404	60	18	3 155	170	46	35	25	255	60	
<u>Landkreise</u>													
86	Burgdorf	2 643	518	14	109	169	863	114	174	73	698	97	
87	Celle	2 200	397	10	85	113	740	89	123	82	580	65	
88	Fallingb. Ostel	1 683	349	10	53	143	551	61	99	56	435	55	
89	Gifhorn	2 736	562	14	125	170	880	107	174	134	709	96	
90	Harburg	3 221	507	13	91	98	1 055	137	282	103	798	93	
91	Luchow-Dannenberg	1 663	227	5	70	47	500	46	117	58	431	45	
92	Lüneburg	1 390	196	5	44	43	499	60	88	35	299	29	
93	Soltan	1 666	366	9	73	79	511	71	108	109	421	64	
94	Uelzen	2 649	708	16	93	181	848	110	247	251	651	111	
95	<u>RB Lüneburg zusammen</u>	24 085	8 320	184	886	4 553	7 470	967	1 728	1 210	6 267	912	
96	davon: Kreisfreie Städte	4 234	4 490	88	143	3 509	1 023	172	316	309	1 245	258	
97	Landkreise	19 851	3 830	96	743	1 044	6 447	796	1 412	901	5 022	654	
<u>RB Stade</u>													
<u>Kreisfreie Stadt</u>													
98	Cuxhaven	1 329	547	9	46	179	278	41	136	207	427	64	
<u>Landkreise</u>													
99	Bresenwörde	2 055	412	8	57	78	766	101	158	127	511	69	
100	Land Hadeln	1 719	255	7	53	81	526	53	117	38	554	53	
101	Osterholz	1 557	227	6	41	64	479	52	97	31	458	52	
102	Rotenburg (Han.)	1 514	288	6	50	80	520	61	143	67	380	49	
103	Stade	4 363	867	20	142	177	1 277	175	438	246	1 025	139	
104	Verden	2 145	450	10	77	101	719	86	149	121	556	88	
105	Wassersunde	1 790	232	5	47	38	587	54	109	45	503	57	
106	<u>RB Stade zusammen</u>	16 472	3 278	72	513	797	5 152	622	1 347	881	4 414	591	
107	davon: Kreisfreie Stadt	1 329	547	9	46	179	278	41	136	207	427	64	
108	Landkreise	15 143	2 731	62	467	618	4 874	582	1 211	674	3 987	527	
<u>RB Osnabrück</u>													
<u>Kreisfreie Stadt</u>													
109	Osnabrück	4 751	2 094	49	214	690	1 056	186	539	748	1 301	293	
<u>Landkreise</u>													
110	Aschendorf-Humling	1 930	292	6	52	71	565	46	190	88	633	58	
111	Bersenbrück	2 353	483	12	100	160	764	88	223	119	643	77	
112	Grf. Bentheim	2 655	858	26	93	476	739	77	306	139	808	99	
113	Lingen	1 769	625	9	55	368	587	66	176	99	424	54	
114	Melle	1 235	273	8	64	122	426	42	102	49	294	37	
115	Mppen	1 947	329	7	62	73	557	52	143	96	435	47	
116	Osnabrück	3 018	694	19	104	364	1 030	104	190	71	725	80	
117	Wittlage	820	143	4	26	46	297	29	72	33	183	17	
118	<u>RB Osnabrück zusammen</u>	20 478	5 791	140	770	2 371	6 021	689	1 951	1 442	5 446	760	
119	davon: Kreisfreie Stadt	4 751	2 094	49	214	690	1 056	186	539	748	1 301	293	
120	Landkreise	15 727	3 697	90	556	1 681	4 965	503	1 412	694	4 145	468	
<u>RB Aurich</u>													
<u>Kreisfreie Stadt</u>													
121	Emden	1 370	668	7	37	150	359	49	119	249	402	68	
<u>Landkreise</u>													
122	Aurich	1 562	267	6	35	36	478	50	96	68	530	74	
123	Leer	3 745	664	15	93	117	1 056	109	341	226	1 170	132	
124	Norden	2 404	475	13	47	160	639	65	166	96	680	88	
125	Wittmund	1 372	180	4	39	32	439	40	94	40	379	45	
126	<u>RB Aurich zusammen</u>	10 454	2 254	45	251	496	2 971	312	816	679	3 161	407	
127	davon: Kreisfreie Stadt	1 370	668	7	37	150	359	49	119	249	402	68	
128	Landkreise	9 084	1 586	38	214	346	2 612	264	697	430	2 759	339	
<u>VB Braunschweig</u>													
<u>Kreisfreie Städte</u>													
129	Braunschweig	7 082	2 932	76	297	1 143	1 511	245	644	778	1 970	482	
130	Goslar	1 379	593	15	66	285	293	43	129	144	375	78	
131	Salzgitter	1 989	2 406	55	76	2 121	491	75	88	62	659	99	
<u>Landkreise</u>													
132	Blankenburg	658	97	3	31	28	144	16	18	5	170	19	
133	Braunschweig	1 591	284	7	45	111	539	65	83	28	411	41	
134	Gandersheim	2 301	487	15	130	235	692	72	128	60	647	72	
135	Goslar	936	190	5	38	89	322	32	39	24	268	26	
136	Helmedt	2 826	818	23	126	388	816	92	138	137	810	118	
137	Wolfenbüttel	3 566	772	22	124	323	1 040	111	199	126	1 092	132	

1), 2), 3) s. Anmerkungen auf Seite 102.

noch: 8. Steuerpflichtige und Gesamtumsatz nach Wirtschaftshauptbereichen in den kreisfreien Städten und Landkreisen 1) 2)

Lfd. Nr.	Land Verwaltungs- bezirk	Insgesamt 3)			Industrie		Produzierendes Handwerk und Sonstiges Produzierendes Gewerbe		Großhandel		Einzelhandel		
		Steuer- pflichtige	Gesamt- umsatz	Steuer	Steuer- pflichtige	Gesamt- umsatz	Steuer- pflichtige	Gesamt- umsatz	Steuer- pflichtige	Gesamt- umsatz	Steuer- pflichtige	Gesamt- umsatz	
		Anzahl	Mill. DM		Anzahl	Mill. DM	Anzahl	Mill. DM	Anzahl	Mill. DM	Anzahl	Mill. DM	
noch: Niedersachsen													
138	VB Braunschweig zusammen	22 328	8 577	220	933	4 723	5 848	751	1 466	1 363	6 402	1 067	
139	davon: Kreisfreie Städte	10 450	5 930	146	429	3 549	2 295	362	861	983	3 004	659	
140	Landkreise	11 878	2 648	74	494	1 174	3 553	387	605	380	3 398	408	
VB Oldenburg													
Kreisfreie Städte													
141	Delmenhorst	1 690	440	12	54	156	381	58	130	88	564	91	
142	Oldenburg	3 765	1 324	24	132	253	933	136	363	609	1 021	204	
143	Wilhelmshaven	2 314	771	21	92	334	558	87	196	121	712	140	
Landkreise													
144	Amerland	1 799	411	11	70	153	604	72	136	88	422	57	
145	Cloppenburg	2 534	466	10	82	107	835	73	264	170	700	79	
146	Friesland	2 469	391	10	89	82	721	85	157	81	714	89	
147	Oldenburg (Oldenburg)	1 834	339	7	57	75	669	84	136	100	406	47	
148	Vechta	2 404	504	9	108	72	775	83	261	242	618	70	
149	Veserrarsch	2 556	531	11	56	154	737	95	163	115	761	92	
150	VB Oldenburg zusammen	21 365	5 176	116	740	1 387	6 213	773	1 806	1 613	5 918	868	
151	davon: Kreisfreie Städte	7 769	2 535	58	278	744	1 872	281	689	817	2 997	435	
152	Landkreise	13 596	2 641	58	462	643	4 341	492	1 117	796	3 621	433	
153	Land insgesamt	184 102	57 463	1 345	7 089	24 265	52 431	6 532	14 607	13 611	49 423	7 416	
154	davon: Kreisfreie Städte	55 446	30 161	694	2 063	14 466	12 283	1 989	5 218	7 880	15 328	3 130	
155	Landkreise	128 656	27 303	691	5 026	9 799	40 148	4 543	9 389	5 730	34 095	4 286	
Bremen													
Kreisfreie Städte													
156	Bremen	18 938	12 109	187	635	4 306	3 898	553	2 001	4 371	5 571	1 028	
157	Bremerhaven	4 027	1 592	27	126	252	824	140	376	490	1 227	229	
158	Land insgesamt	22 965	13 701	214	761	4 557	4 722	693	2 377	4 861	6 808	1 258	
Nordrhein-Westfalen													
RB Düsseldorf													
Kreisfreie Städte													
159	Düsseldorf	24 620	23 055	495	1 010	10 028	5 739	730	2 926	8 143	5 287	2 644	
160	Duisburg	12 343	11 677	234	372	5 789	2 692	503	1 099	3 941	3 413	616	
161	Essen	18 919	24 433	474	683	13 287	4 229	654	2 054	6 855	4 696	2 703	
162	Krefeld	7 863	2 702	65	461	1 287	2 098	255	726	623	1 906	284	
163	Monchen-Gladbach	5 558	1 573	47	370	776	1 457	164	524	297	1 569	194	
164	Mülheim a.d.Ruhr	4 867	2 879	49	229	424	1 109	159	460	1 517	1 216	567	
165	Neuß	2 865	2 017	46	130	1 323	736	112	282	352	716	127	
166	Oberhausen	5 262	3 466	93	132	2 575	1 264	201	397	257	1 636	282	
167	Renscheid	4 853	1 597	44	777	847	1 197	142	613	318	991	199	
168	Rheydt	3 501	1 265	34	294	689	996	101	298	246	933	158	
169	Solingen	7 636	2 109	60	1 420	1 130	2 021	194	564	382	1 758	239	
170	Viersen	1 533	767	24	93	168	457	48	129	66	425	441	
171	Wuppertal	16 655	6 664	173	1 640	3 671	4 217	444	1 753	1 471	3 871	661	
172	Leverkusen	1 828	3 078	75	83	2 760	475	74	101	97	547	94	
Landkreise													
173	Dinslaken	2 057	721	19	42	392	565	90	132	94	662	89	
174	Düsseldorf-Mettmann	8 756	3 250	98	876	2 028	2 403	290	616	420	2 145	282	
175	Geldern	2 877	545	12	148	192	1 015	109	275	146	728	59	
176	Grevenbroich	4 623	1 045	29	188	533	1 446	155	352	143	1 357	127	
177	Kempen-Krefeld	6 798	1 555	42	392	751	2 173	196	522	279	1 875	159	
178	Kleve	2 840	672	18	134	275	1 019	112	219	127	738	107	
179	Moers	6 660	2 151	55	198	878	1 858	262	444	538	2 044	292	
180	Rees	2 906	803	18	134	348	967	115	281	178	683	87	
181	Rhein-Wupper-Kreis	5 683	1 527	44	492	751	1 626	181	429	324	1 511	169	
182	RB Düsseldorf zusammen	161 503	99 551	2 250	10 298	50 902	41 765	5 291	15 197	26 815	40 707	10 581	
183	davon: Kreisfreie Städte	118 303	87 283	1 915	7 694	44 753	28 683	3 781	11 926	24 565	28 964	9 210	
184	Landkreise	43 200	12 268	335	2 604	6 150	13 082	1 510	3 271	2 250	11 743	1 371	
RB Köln													
Kreisfreie Städte													
185	Bonn	5 276	2 137	52	190	939	1 244	176	492	465	1 324	275	
186	Köln	29 463	19 012	431	1 315	7 052	6 505	927	3 247	6 024	7 304	3 185	
Landkreise													
187	Bergheim (Erft)	2 635	506	14	88	185	833	86	136	113	839	77	
188	Bonn	5 674	1 672	38	242	863	1 692	176	494	232	1 276	179	
189	Euskirchen	3 131	684	17	129	200	999	102	224	188	830	110	
190	Köln	5 315	1 416	43	227	718	1 368	166	322	233	1 581	158	
191	Oberbergischer Kreis	4 345	1 288	38	331	767	1 344	137	351	158	1 124	149	
192	Rheinisch-Bergischer Kr.	5 957	1 435	41	352	644	1 704	195	428	275	1 627	187	
193	Siegkreis	7 542	2 094	59	355	1 225	2 225	215	551	280	2 098	220	
194	RB Köln zusammen	69 338	30 243	733	3 229	12 592	17 975	2 181	6 245	7 978	18 113	4 540	
195	davon: Kreisfreie Städte	34 739	21 149	483	1 505	7 991	7 809	1 103	3 739	6 499	8 628	3 460	
196	Landkreise	34 599	9 094	250	1 724	4 602	10 166	1 078	2 506	1 479	9 485	1 080	
RB Aachen													
Kreisfreie Stadt													
197	Aachen	6 425	2 862	67	348	1 328	1 458	169	621	852	1 700	294	
Landkreise													
198	Aachen	7 128	2 283	69	299	1 385	1 911	212	466	248	2 364	314	
199	Düren	4 476	1 153	32	208	537	1 308	144	359	211	1 273	160	
200	Erkelenz	2 576	683	16	127	288	764	79	183	210	819	67	
201	Julich	2 061	444	11	76	175	643	67	167	104	590	55	
202	Monschau	857	83	2	15	15	302	23	39	11	220	20	
203	Schleiden	1 798	259	6	76	80	500	39	96	47	493	40	
204	Selfkantkreis Geilen- kirchen-Heinsberg	3 559	582	16	131	198	1 158	106	286	136	1 090	94	

1), 2), 3) s. Anmerkungen auf Seite 102.

noch: 8. Steuerpflichtige und Gesamtumsatz nach Wirtschaftshauptbereichen in den kreisfreien Städten und Landkreisen 1) 2)

Lfd. Nr.	Land Verwaltungsbezirk	Insgesamt 3)		Industrie		Ironisierendes Handwerk und Sonstiges Produzierendes Gewerbe		Großhandel		Einzelhandel		
		Steuerpflichtige Anzahl	Gesamtumsatz Mill. M.	Steuerpflichtige Anzahl	Gesamtumsatz Mill. M.	Steuerpflichtige Anzahl	Gesamtumsatz Mill. M.	Steuerpflichtige Anzahl	Gesamtumsatz Mill. M.	Steuerpflichtige Anzahl	Gesamtumsatz Mill. M.	
noch: Nordrhein-Westfalen												
205	RB Aachen zusammen	28 880	8 549	219	1 280	4 006	8 044	839	2 217	1 619	8 549	1 044
206	davon: Kreisfreie Städte	6 425	2 862	67	348	1 328	1 458	169	621	852	1 700	294
207	Landkreise	22 455	5 686	152	932	2 678	6 586	670	1 596	967	6 849	751
RB Münster												
Kreisfreie Städte												
208	Bocholt	1 524	540	16	92	308	515	60	129	67	418	71
209	Bottrop	2 009	372	11	54	54	510	103	144	65	660	111
210	Gelsenkirchen	8 474	3 087	76	303	814	2 075	342	667	1 004	2 576	653
211	Gladbeck	1 572	377	12	47	130	390	68	96	54	490	89
212	Münster (Westf.)	5 155	2 463	45	155	454	1 395	213	525	1 151	1 103	267
213	Recklinghausen	3 150	732	21	93	173	720	133	323	173	934	169
Landkreise												
214	Ahaus	3 125	763	21	131	383	1 183	113	303	147	714	77
215	Beckum	4 162	1 142	39	260	738	1 348	189	293	188	1 071	139
216	Borken	2 371	506	12	129	216	938	84	188	103	526	64
217	Coesfeld	2 321	598	16	127	302	821	92	187	95	589	68
218	Ludinghausen	3 160	554	15	102	190	1 059	120	202	86	841	95
219	Münster	2 562	516	14	113	220	939	96	193	81	517	62
220	Recklinghausen	6 324	1 932	55	172	1 085	245	385	169	2 041	290	92
221	Steinfurt	4 770	1 540	49	255	886	1 737	202	350	234	1 151	145
222	Tecklenburg	2 965	685	18	124	257	1 052	122	259	144	677	96
223	Warendorf	1 906	585	15	62	149	709	113	174	237	416	48
224	RB Münster zusammen	55 550	16 593	435	2 219	6 358	17 086	2 297	4 418	3 999	14 724	2 432
225	davon: Kreisfreie Städte	21 864	7 572	181	744	1 933	5 605	919	1 884	2 512	6 181	1 359
226	Landkreise	33 686	9 020	255	1 475	4 425	11 481	1 377	2 534	1 486	8 543	1 073
RB Detmold												
Kreisfreie Städte												
227	Bielefeld	6 694	3 075	80	463	1 508	1 555	202	714	703	1 591	422
228	Herford	2 420	1 042	30	209	633	598	85	237	160	529	99
Landkreise												
229	Bielefeld	3 135	960	27	223	448	1 005	147	218	168	784	103
230	Büren	1 528	255	6	32	86	603	59	114	43	322	32
231	Detmold	4 802	1 059	30	308	401	1 558	180	341	181	1 039	150
232	Halle (Westf.)	1 945	799	23	148	499	660	88	217	115	407	54
233	Herford	5 288	1 267	44	507	747	1 926	240	388	150	1 148	148
234	Hoxter	2 865	617	16	145	242	1 069	121	217	110	597	77
235	Lamgo	4 771	1 013	30	352	432	1 558	178	293	152	1 030	129
236	Lübbecke	2 341	571	17	122	267	907	109	250	84	551	75
237	Minden	6 018	1 528	40	317	574	1 768	234	556	327	1 425	178
238	Paderborn	3 565	936	24	174	299	1 096	169	304	191	861	178
239	Warburg	1 301	206	5	50	80	525	46	70	29	274	29
240	Wiedenbrück	4 888	2 204	61	337	1 021	1 536	225	452	665	1 134	166
241	RB Detmold zusammen	51 561	15 632	433	3 413	7 236	16 364	2 094	4 371	3 079	11 692	1 896
242	davon: Kreisfreie Städte	9 114	4 117	110	672	2 140	2 153	287	951	864	2 120	521
243	Landkreise	42 447	11 514	323	2 741	5 096	14 211	1 807	3 420	2 215	9 572	1 375
RB Arnberg												
Kreisfreie Städte												
244	Bochum	7 598	6 467	113	233	1 928	1 787	314	662	3 389	2 246	549
245	Castrop-Rauxel	1 515	380	13	33	157	373	63	78	34	518	89
246	Dortmund	15 498	9 462	241	514	5 360	3 545	555	1 308	1 823	4 400	992
247	Hagen	5 842	2 177	58	363	973	1 339	166	611	546	1 504	282
248	Hamm/Westf.	2 763	946	23	91	342	629	106	277	267	672	142
249	Herne	2 567	1 698	46	79	1 314	574	88	255	100	841	134
250	Iserlohn	2 174	620	18	294	300	543	70	188	94	466	106
251	Ludenscheid	2 258	807	23	295	500	657	77	162	99	518	84
252	Limburg	1 428	328	9	42	68	375	68	82	79	478	77
253	Siegen	1 694	1 357	42	85	883	427	71	192	214	419	122
254	Wanne-Eickel	2 075	483	13	70	143	485	84	152	104	703	97
255	Wattenscheid	1 462	239	7	35	52	356	53	85	40	442	60
256	Witten	2 393	778	22	99	393	610	81	192	137	694	110
Landkreise												
257	Altena	4 890	2 122	67	741	1 506	1 355	176	327	197	1 189	158
258	Arnsberg	4 228	1 143	36	370	629	1 302	143	264	150	1 015	133
259	Brilon	2 631	401	12	129	156	813	75	156	45	686	72
260	Ennspe-Ruhr-Kreis	7 248	2 247	62	709	1 197	1 893	177	524	381	1 946	339
261	Iserlohn	5 198	1 732	50	521	1 071	1 445	181	300	170	1 315	174
262	Lippstadt	2 878	755	20	154	302	947	97	228	175	658	97
263	Meschede	2 488	556	17	172	263	794	72	157	96	550	68
264	Olpe	2 878	650	19	174	301	943	99	209	95	703	84
265	Siegen	4 349	2 022	63	367	1 371	1 332	168	333	263	1 132	141
266	Soest	3 141	873	22	177	383	950	90	242	215	734	107
267	Unna	4 053	1 177	34	152	619	1 239	152	234	157	1 224	163
268	Wittgenstein	1 242	219	6	76	82	419	40	78	25	305	38
269	RB Arnberg zusammen	94 491	39 641	1 036	5 975	20 292	25 140	3 268	7 277	8 895	25 359	4 418
270	davon: Kreisfreie Städte	49 267	25 743	628	2 233	12 413	11 710	1 795	4 224	6 926	13 902	2 844
271	Landkreise	45 224	13 898	407	3 742	7 879	13 430	1 473	3 053	1 969	11 457	1 574
272	Land insgesamt	461 323	210 008	5 107	26 414	101 388	126 374	15 970	39 725	52 583	119 144	24 912
273	davon: Kreisfreie Städte	239 732	148 727	3 384	13 196	70 558	57 418	8 055	23 245	42 218	61 495	17 689
274	Landkreise	221 591	61 281	1 723	13 218	30 829	68 956	7 915	16 380	10 365	57 649	7 224
Hessen												
RB Darmstadt												
Kreisfreie Städte												
275	Darmstadt	4 090	1 881	45	158	830	1 050	152	335	420	1 070	283
276	Gießen	2 029	743	19	72	222	495	81	199	182	513	164
277	Offenbach am Main	4 152	1 614	47	295	757	1 136	166	337	187	992	167

1), 2), 3) s. Anmerkungen auf Seite 702.

noch: 8. Steuerpflichtige und Gesamtumsatz nach Wirtschaftshauptbereichen in den kreisfreien Städten und Landkreisen 1) 2)

Lfd. Nr.	Land Verwaltungsbezirk	Insgesamt 3)			Industrie		Produzierendes Handwerk und Sonstiges Produzierendes Gewerbe		Großhandel		Einzelhandel		
		Steuerpflichtige	Gesamtumsatz	Steuer	Steuerpflichtige	Gesamtumsatz	Steuerpflichtige	Gesamtumsatz	Steuerpflichtige	Gesamtumsatz	Steuerpflichtige	Gesamtumsatz	
		Anzahl	Mill. DM		Anzahl	Mill. DM	Anzahl	Mill. DM	Anzahl	Mill. DM	Anzahl	Mill. DM	
noch: Hessen													
Landkreise													
278	Alsfeld	1 687	242	7	54	82	538	52	106	37	460	44	
279	Bergstraße	5 787	910	26	199	320	1 856	172	389	171	1 677	150	
280	Büdingen	3 555	381	10	77	114	797	82	167	50	763	74	
281	Darmstadt	2 662	394	12	115	138	901	89	134	59	778	60	
282	Dieburg	3 109	377	11	111	99	1 172	112	179	51	841	74	
283	Erbach	2 543	446	13	110	244	867	61	160	40	680	61	
284	Friedberg	4 793	959	25	155	357	1 387	146	315	173	1 418	168	
285	Gießen	2 920	501	15	109	227	1 055	89	184	70	820	70	
286	Groß-Gerau	3 641	2 592	60	106	2 082	1 153	152	180	125	1 142	157	
287	Lauterbach	1 485	246	7	86	96	478	50	95	32	386	38	
288	Offenbach	6 030	1 379	42	368	675	2 162	297	345	154	1 596	157	
289	RB Darmstadt zusammen	47 463	12 665	339	2 015	6 242	15 047	1 703	3 125	1 752	13 136	1 667	
290	davon: Kreisfreie Städte	10 251	4 239	111	525	1 808	2 681	400	871	790	2 575	614	
291	Landkreise	37 212	8 427	228	1 490	4 435	12 366	1 303	2 254	962	10 561	1 053	
RB Kassel													
Kreisfreie Städte													
292	Fulda	1 574	746	19	68	391	398	53	158	144	420	106	
293	Kassel	6 656	3 456	72	166	1 658	1 588	239	584	811	1 857	423	
294	Marburg a.d.Lahn	1 312	391	9	32	60	325	58	91	110	390	92	
Landkreise													
295	Eschwege	2 041	458	13	93	219	624	60	132	69	593	65	
296	Frankenberg	1 529	204	6	55	72	545	39	75	34	436	36	
297	Fritzlar-Homburg	2 281	301	8	73	81	767	72	96	43	586	55	
298	Fulda	2 289	248	7	67	61	862	71	89	26	577	49	
299	Hersfeld	2 090	533	16	65	227	661	70	118	100	592	88	
300	Hofgeismar	1 644	217	6	31	61	568	45	82	44	433	38	
301	Hünfeld	1 967	146	4	37	60	343	31	57	19	233	18	
302	Kassel	1 687	194	6	58	46	601	56	49	13	476	43	
303	Marburg	2 391	397	11	65	147	905	86	111	51	639	63	
304	Melsungen	1 339	218	5	71	70	496	47	49	41	328	34	
305	Rotenburg	1 590	216	6	46	67	494	46	72	27	513	47	
306	Waldeck	3 136	458	12	85	107	981	95	171	81	865	94	
307	Witzenhausen	1 589	327	9	69	176	484	42	97	32	436	45	
308	Wolfhagen	1 060	128	3	42	33	441	34	39	13	227	26	
309	Ziegenhain	1 644	213	6	46	50	560	45	100	42	440	40	
310	RB Kassel zusammen	36 819	8 850	218	1 199	3 589	11 643	1 189	2 170	1 699	10 041	1 364	
311	davon: Kreisfreie Städte	9 542	4 592	100	266	2 109	2 311	350	833	1 065	2 667	621	
312	Landkreise	27 277	4 258	118	933	1 480	9 332	840	1 337	634	7 374	744	
RB Wiesbaden													
Kreisfreie Städte													
313	Frankfurt am Main	24 497	19 347	394	605	6 820	5 443	928	2 809	7 222	6 062	2 219	
314	Hanau am Main	1 470	869	25	85	530	383	70	125	105	403	129	
315	Wiesbaden	7 911	3 783	103	210	1 934	2 089	279	701	604	2 058	447	
Landkreise													
316	Biedenkopf	2 094	314	10	106	125	679	65	118	42	670	50	
317	Dillkreis	2 904	606	18	162	257	925	97	167	117	806	86	
318	Gelnhausen	2 770	380	11	106	107	863	81	138	49	792	77	
319	Hanau	2 703	350	10	93	113	925	93	124	41	779	61	
320	Limbürg	2 953	561	14	101	122	981	94	220	192	878	96	
321	Main-Taunus-Kreis	3 432	683	18	121	299	1 153	134	203	95	898	88	
322	Oberlahnkreis	1 869	265	7	56	94	701	68	79	31	459	42	
323	Obertaunuskreis	3 460	792	23	198	338	995	128	218	105	859	113	
324	Rheingaukreis	1 968	414	11	55	188	580	56	137	61	550	53	
325	Schlüchtern	1 197	185	6	51	72	391	38	51	14	339	39	
326	Untertaunuskreis	1 824	283	8	68	119	540	54	72	32	413	38	
327	Ussingen	993	123	4	39	40	358	30	50	16	230	20	
328	Wetzlar	4 180	1 519	44	168	1 030	1 374	148	221	125	1 196	143	
329	RB Wiesbaden zusammen	66 225	30 474	705	2 224	12 189	18 380	2 364	5 433	8 851	17 392	3 699	
330	davon: Kreisfreie Städte	33 878	23 999	522	900	9 284	7 915	1 276	3 635	7 931	8 523	2 795	
331	Landkreise	32 347	6 476	183	1 324	2 905	10 465	1 087	1 798	921	8 869	904	
332	Land insgesamt	150 507	51 990	1 263	5 438	22 020	45 070	5 255	10 728	12 303	40 569	6 730	
333	davon: Kreisfreie Städte	53 671	32 829	734	1 691	13 200	12 907	2 026	5 339	9 785	13 765	4 029	
334	Landkreise	96 836	19 161	529	3 747	8 820	32 163	3 230	5 389	2 517	26 804	2 700	
Rheinland-Pfalz													
RB Koblenz													
Kreisfreie Stadt													
335	Koblenz	3 411	1 173	26	96	233	806	103	314	426	863	224	
Landkreise													
336	Ahrweiler	3 233	518	14	105	164	792	72	224	93	946	87	
337	Altenkirchen (Westerwald)	3 106	606	15	128	268	908	97	214	78	951	100	
338	Birkenfeld	3 745	522	13	215	128	1 511	165	250	91	847	90	
339	Cochem	1 600	176	4	36	23	409	30	132	49	456	35	
340	Koblenz	2 407	373	10	245	143	708	61	163	68	582	46	
341	Kreuznach	4 096	974	24	170	372	1 112	113	309	233	1 169	166	
342	Mayen	4 011	745	21	310	348	1 193	111	281	102	1 036	94	
343	Neuwied	4 846	1 365	40	284	821	1 348	131	301	139	1 359	151	
344	Sankt Goar	1 939	262	7	62	58	492	41	142	75	490	40	
345	Simmern	1 279	167	4	55	37	342	29	104	44	304	34	
346	Zell (Mosel)	1 463	234	6	35	65	387	30	149	73	403	36	
347	RB Koblenz zusammen	35 136	7 113	185	1 741	2 660	10 008	982	2 583	1 469	9 406	1 105	
348	davon: Kreisfreie Stadt	3 411	1 173	26	96	233	806	103	314	426	863	224	
349	Landkreise	31 725	5 940	158	1 645	2 427	9 202	880	2 269	1 043	8 543	881	

1), 2), 3) s. Anmerkungen auf Seite 102.

noch: 8. Steuerpflichtige und Gesamtumsatz nach Wirtschaftshauptbereichen in den kreisfreien Städten und Landkreisen 1) 2)

Lfd. Nr.	Land Verwaltungs- bezirk	Insgesamt ³⁾			Industrie		Produzierendes Handwerk und Sonstiges Produzierendes Gewerbe		Großhandel		Einzelhandel		
		Steuer- pflichtige	Gesamt- umsatz	Steuer	Steuer- pflichtige	Gesamt- umsatz	Steuer- pflichtige	Gesamt- umsatz	Steuer- pflichtige	Gesamt- umsatz	Steuer- pflichtige	Gesamt- umsatz	
		Anzahl	Mill. DM		Anzahl	Mill. DM	Anzahl	Mill. DM	Anzahl	Mill. DM	Anzahl	Mill. DM	
noch: Rheinland-Pfalz													
RB Trier													
350	Kreisfreie Stadt Trier	2 960	958	24	107	231	715	103	338	322	860	210	
	Landkreise												
351	Berncastel	1 869	223	5	51	51	536	43	169	51	501	45	
352	Biburg	1 669	215	5	46	49	456	35	104	50	448	46	
353	Daun	1 245	170	4	52	48	320	31	99	43	329	26	
354	Prum	1 036	98	2	29	19	257	18	62	18	305	24	
355	Saarburg	1 094	177	5	24	70	365	37	57	18	305	33	
356	Trier	2 097	281	7	65	87	598	49	127	60	608	49	
357	Wittlich	1 666	213	5	54	31	457	38	129	71	477	41	
358	RB Trier zusammen	13 636	2 334	58	428	585	3 704	355	1 085	633	3 833	474	
359	davon: Kreisfreie Stadt ..	2 960	958	24	107	231	715	103	338	322	860	210	
360	Landkreise	10 676	1 376	34	321	354	2 989	252	747	311	2 973	265	
RB Montabaur													
	Landkreise												
361	Oberwesterwaldkreis	2 357	275	7	92	60	697	49	135	58	639	64	
362	Sankt Goarshausen	1 974	307	7	63	100	531	49	140	68	451	43	
363	Unterlahnkreis	1 955	292	8	86	89	581	56	97	51	483	47	
364	Unterwesterwaldkreis	2 865	506	14	299	233	841	63	207	92	710	57	
365	RB Montabaur zusammen	9 151	1 379	36	540	482	2 650	218	579	269	2 283	211	
RB Rheinhessen													
	Kreisfreie Städte												
366	Mainz	4 242	1 464	34	153	560	1 006	144	415	368	1 093	212	
367	Worms	2 076	676	17	106	308	498	65	214	137	604	122	
	Landkreise												
368	Alzey	1 799	267	6	50	33	553	42	245	103	465	62	
369	Bingen	2 252	658	16	90	328	596	49	232	158	636	74	
370	Mainz	1 883	408	9	54	90	571	49	220	195	466	41	
371	Worms	1 409	194	5	36	62	485	30	160	65	376	24	
372	RB Rheinhessen zusammen ...	13 661	3 667	86	489	1 381	3 709	379	1 486	1 026	3 640	535	
373	davon: Kreisfreie Städte ..	6 318	2 139	51	259	867	1 504	209	629	505	1 697	334	
374	Landkreise	7 343	1 527	35	230	514	2 205	171	857	522	1 943	201	
RB Pfalz													
	Kreisfreie Städte												
375	Frankenthal (Pfalz)	924	482	12	41	335	231	27	71	66	274	37	
376	Kaiserslautern	2 985	1 045	27	90	417	736	122	263	239	733	184	
377	Landau i. d. Pfalz	1 198	366	9	49	102	506	62	109	100	302	68	
378	Ludwigshafen a. Rhein	4 199	3 704	90	126	2 740	1 157	196	288	289	1 248	215	
379	Neustadt a. d. Weinstraße ..	1 224	394	9	47	109	313	50	124	116	299	58	
380	Pirmasens	2 159	651	18	256	292	496	61	189	165	526	82	
381	Speyer	1 262	351	9	70	134	343	54	75	55	330	41	
382	Zweibrücken	1 111	355	11	38	170	284	48	94	52	332	53	
	Landkreise												
383	Bergzabern	1 380	227	7	72	94	442	44	63	30	372	37	
384	Frankenthal (Pfalz)	1 855	255	7	56	71	502	50	137	52	629	46	
385	Germersheim	2 094	274	8	91	105	732	60	104	38	604	43	
386	Kaiserslautern	2 635	351	11	92	123	841	81	127	45	703	56	
387	Kirchheimbolanden	991	159	4	48	73	320	27	44	21	243	21	
388	Kusel	2 207	229	6	72	48	734	59	96	29	617	58	
389	Landau i. d. Pfalz	1 967	263	7	76	58	606	59	191	15	332	24	
390	Ludwigshafen a. Rhein	1 028	106	3	34	18	299	28	59	15	312	31	
391	Neustadt an der Weinstraße ..	3 010	522	16	91	181	848	75	281	121	819	81	
392	Pirmasens	2 446	523	18	294	332	709	66	91	40	612	48	
393	Rockenhausen	1 243	134	3	39	36	422	38	63	20	352	24	
394	Speyer	978	105	3	30	17	321	27	43	23	311	23	
395	Zweibrücken	716	54	2	34	4	255	20	21	6	187	14	
396	RB Pfalz zusammen	37 612	10 548	279	1 746	5 459	10 897	1 254	2 533	1 595	10 339	1 250	
397	davon: Kreisfreie Städte ..	15 062	7 348	186	717	4 300	3 866	620	1 213	581	4 044	738	
398	Landkreise	22 550	3 200	93	1 029	1 160	7 031	634	1 320	514	6 295	512	
399	Land insgesamt	109 196	25 042	644	4 944	10 568	30 968	3 188	8 266	4 992	29 501	3 576	
400	davon: Kreisfreie Städte ..	27 751	11 618	287	1 179	5 631	6 891	1 034	2 494	2 334	7 464	1 506	
401	Landkreise	81 445	13 423	357	3 765	4 937	24 077	2 154	5 772	2 658	22 037	2 070	
Baden-Württemberg													
RB Nordwürttemberg													
	Kreisfreie Städte												
402	Heilbronn	3 325	1 749	44	181	910	950	132	284	350	741	253	
403	Stuttgart	23 453	16 752	391	1 157	9 100	6 182	905	2 263	3 486	4 600	1 576	
404	Ulm	3 172	1 821	47	164	848	830	148	311	421	692	267	
	Landkreise												
405	Aalen	3 695	935	26	216	506	1 315	141	194	114	856	105	
406	Backnang	2 528	718	23	164	439	970	98	123	69	540	67	
407	Böblingen	3 647	1 224	35	192	656	1 424	165	190	178	754	120	
408	Craillaheim	2 054	311	8	150	124	712	55	123	58	531	45	
409	Eßlingen	5 007	1 947	57	370	1 128	1 974	266	260	231	1 050	203	
410	Göppingen	6 140	2 118	62	440	1 313	2 266	260	323	212	1 351	206	
411	Heidenheim	2 833	1 240	32	153	837	1 045	135	151	97	709	105	
412	Heilbronn	4 707	935	26	217	516	2 000	170	222	87	917	84	
413	Künigsau	832	160	4	42	59	311	23	37	46	213	20	
414	Leonberg	2 744	560	17	182	252	1 077	113	131	63	523	65	
415	Ludwigsburg	6 564	2 468	74	351	1 506	2 416	294	313	253	1 482	252	
416	Mergentheim	1 334	262	7	70	74	490	53	101	58	274	37	
417	Mürtingen	3 826	1 185	38	336	749	1 592	155	180	109	783	97	
418	Öhringen	1 340	253	7	100	100	496	41	62	52	311	38	

1), 2), 3) s. Anmerkungen auf Seite 102.

noch: 8. Steuerpflichtige und Gesamtumsatz nach Wirtschaftshauptbereichen in den kreisfreien Städten und Landkreisen 1) 2)

Lfd. Nr.	Land Verwaltungs- bezirk	Insgesamt ³⁾			Industrie		Produzierendes Handwerk und Sonstiges Produzierendes Gewerbe		Großhandel		Einzelhandel		
		Steuer- pflichtige	Gesamt- umsatz	Steuer	Steuer- pflichtige	Gesamt- umsatz	Steuer- pflichtige	Gesamt- umsatz	Steuer- pflichtige	Gesamt- umsatz	Steuer- pflichtige	Gesamt- umsatz	
		Anzahl	Mill. DM		Anzahl	Mill. DM	Anzahl	Mill. DM	Anzahl	Mill. DM	Anzahl	Mill. DM	
noch: Baden-Württemberg													
419	Schwabisch-Gmünd	3 288	833	25	287	461	1 176	108	194	102	724	106	
420	Schwabisch-Hall	1 689	321	9	101	126	614	54	71	45	422	57	
421	Ulm	2 301	314	9	111	137	1 004	80	83	25	444	34	
422	Vaihingen	2 188	523	16	184	321	959	92	99	36	425	44	
423	Waiblingen	5 365	1 602	46	373	773	2 015	265	342	182	1 208	270	
424	BB Nordwürttemberg zusammen	92 032	38 232	1 004	5 521	20 935	31 818	3 754	6 057	6 273	19 550	4 051	
425	davon: Kreisfreie Städte	29 950	20 321	482	1 502	10 858	7 962	1 185	2 858	4 257	6 033	2 096	
426	Landkreise	62 082	17 910	522	4 019	10 077	23 856	2 569	3 199	2 017	13 517	1 955	
BB Nordbaden													
Kreisfreie Städte													
427	Heidelberg	4 502	1 688	45	179	794	1 133	167	347	287	1 074	245	
428	Karlsruhe	8 158	3 198	72	389	1 245	2 191	320	661	816	1 827	513	
429	Mannheim	10 870	8 162	151	399	3 286	2 660	390	1 068	3 257	2 758	614	
430	Pforzheim	3 845	1 574	37	704	814	1 020	119	507	290	751	279	
Landkreise													
431	Bruchsal	3 619	603	18	228	243	1 204	126	245	87	970	87	
432	Buchen	1 939	245	7	125	80	631	53	128	38	508	39	
433	Heidelberg	4 417	736	23	270	335	1 470	146	256	86	1 090	92	
434	Karlsruhe	4 511	1 004	30	246	475	1 606	148	287	144	1 135	158	
435	Mannheim	4 631	1 288	38	204	747	1 465	150	327	150	1 254	142	
436	Mosbach	2 047	298	8	87	97	672	65	132	47	414	46	
437	Pforzheim	2 070	326	10	221	164	813	61	87	25	506	49	
438	Sinsheim	2 289	347	10	141	119	913	76	124	65	522	49	
439	Tauberbischofsheim	2 528	410	11	164	138	896	98	197	82	537	47	
440	BB Nordbaden zusammen	55 426	19 879	458	3 357	8 538	16 674	1 921	4 366	5 374	13 346	2 361	
441	davon: Kreisfreie Städte	27 375	14 623	305	1 671	6 139	7 004	996	2 583	4 650	6 410	1 651	
442	Landkreise	28 051	5 256	153	1 686	2 399	9 670	924	1 783	724	6 936	709	
BB Südbaden													
Kreisfreie Städte													
443	Baden-Baden	1 819	498	12	51	82	436	59	137	97	481	124	
444	Freiburg	4 581	1 656	43	154	508	1 275	196	430	386	995	343	
Landkreise													
445	Bühl	2 672	528	16	154	208	885	98	226	96	652	65	
446	Donaueschingen	2 152	392	12	146	167	748	74	116	40	480	53	
447	Emmendingen	2 701	670	21	159	399	1 064	108	153	55	584	65	
448	Freiburg	1 715	231	7	57	51	635	63	144	50	321	29	
449	Hochschwarzwald	1 750	265	8	62	91	536	53	90	20	296	35	
450	Kehl	1 703	337	8	80	106	566	56	138	93	401	42	
451	Konstanz	5 017	1 859	51	269	1 090	1 477	175	355	226	1 249	203	
452	Lehr	2 533	691	22	192	413	917	76	154	80	584	73	
453	Lorrach	3 605	1 437	45	233	901	1 158	146	266	125	800	155	
454	Müllheim	1 668	269	8	65	79	526	61	118	29	322	42	
455	Offenburg	2 989	884	25	172	392	995	119	255	182	625	105	
456	Rastatt	3 380	824	24	193	404	1 005	119	213	117	924	106	
457	Säckingen	1 850	549	16	131	332	570	63	109	55	442	58	
458	Stockach	1 476	183	5	71	43	510	42	116	36	302	32	
459	Überlingen	2 081	329	9	81	107	697	75	169	48	461	46	
460	Villingen	2 544	800	23	229	492	806	93	131	56	550	86	
461	Waldshut	1 825	441	14	88	228	681	75	132	46	336	58	
462	Wolfach	1 963	303	9	154	144	658	53	114	30	352	37	
463	BB Südbaden zusammen	49 824	13 146	378	2 741	6 237	16 145	1 803	3 566	1 868	11 157	1 758	
464	davon: Kreisfreie Städte	6 200	2 154	55	2 005	590	1 711	255	567	483	1 476	467	
465	Landkreise	43 624	10 993	323	2 536	5 646	14 434	1 548	2 999	1 385	9 681	1 291	
BB Südwürttemberg-Hohen-													
Sollern													
Landkreise													
466	Balingen	3 735	1 127	35	495	729	1 331	140	186	68	758	127	
467	Biberach	2 923	703	19	158	377	1 048	109	200	100	629	67	
468	Calw	4 379	726	21	229	262	1 704	157	210	92	800	95	
469	Ehingen	1 362	210	6	66	92	474	38	79	34	283	25	
470	Freudenstadt	2 655	503	15	185	175	980	93	154	75	461	72	
471	Hechingen	1 706	322	10	196	190	572	44	81	25	374	33	
472	Horb	1 384	186	6	82	69	492	42	84	28	308	28	
473	Münsingen	1 299	159	5	90	54	498	40	55	19	247	24	
474	Ravensburg	3 033	919	25	177	430	1 042	116	213	152	679	138	
475	Reutlingen	5 169	1 924	55	459	1 138	1 825	206	363	253	1 033	185	
476	Rottweil	4 138	1 083	30	366	560	1 421	149	230	152	1 003	150	
477	Saulgau	2 255	424	12	118	200	804	74	153	61	502	46	
478	Sigmaringen	1 483	326	10	91	185	566	48	75	24	295	37	
479	Tettnang	2 042	750	21	93	457	699	79	134	84	481	82	
480	Tübingen	3 482	869	25	202	397	1 406	144	140	115	721	95	
481	Tuttlingen	3 018	686	19	305	337	1 212	118	138	88	529	88	
482	Wangen	2 266	440	10	128	149	810	86	135	85	507	65	
483	BB Südwürttemberg-Hohen-												
	Sollern zusammen	46 329	11 359	323	3 440	5 800	16 884	1 683	2 630	1 454	9 610	1 356	
484	Land insgesamt	243 611	82 616	2 163	15 059	41 510	81 521	9 162	16 619	14 969	53 663	9 525	
485	davon: Kreisfreie Städte	63 525	37 097	842	3 378	17 587	16 677	2 437	6 008	9 390	13 919	4 214	
486	Landkreise	180 086	45 518	1 321	11 681	23 923	64 844	6 725	10 611	5 579	39 744	5 311	
Bavern													
BB Oberbavarn													
Kreisfreie Städte													
487	Bad Reichenhall	757	120	3	22	13	174	29	62	22	196	24	
488	Freising	809	162	4	40	45	261	35	55	25	215	29	
489	Ingoletadt	1 537	957	24	76	634	392	65	151	127	441	88	
490	Landsberg a. Lech	482	96	3	18	18	134	18	30	27	146	21	
491	München	43 599	20 084	447	1 460	7 948	10 616	1 794	4 207	5 548	10 410	1 850	
492	Rosenheim	1 201	415	11	61	144	341	63	144	109	302	70	
493	Traunstein	702	167	4	27	29	170	30	81	52	197	34	

1), 2), 3) s. Anmerkungen auf Seite 102.

noch: 8. Steuerpflichtige und Gesamtumsatz nach Wirtschaftshauptbereichen in den kreisfreien Städten und Landkreisen 1) 2)

Lfd. Nr.	Land Verwaltungs- bezirk	Insgesamt 3)			Industrie		Produzierendes Handwerk und Sonstiges Produzierendes Gewerbe		Großhandel		Einzelhandel		
		Steuer- pflichtige	Gesamt- umsatz	Steuer	Steuer- pflichtige	Gesamt- umsatz	Steuer- pflichtige	Gesamt- umsatz	Steuer- pflichtige	Gesamt- umsatz	Steuer- pflichtige	Gesamt- umsatz	
		Anzahl	Mill. DM		Anzahl	Mill. DM	Anzahl	Mill. DM	Anzahl	Mill. DM	Anzahl	Mill. DM	
noch: Bayern													
Landkreise													
494	Aichach	1 148	203	5	52	86	385	41	83	24	260	29	
495	Altötting	2 012	323	8	72	90	634	65	109	41	625	77	
496	Bad Aibling	1 450	250	8	102	104	467	59	96	34	344	26	
497	Bad Tölz	1 538	241	6	70	67	418	44	79	34	342	47	
498	Berchtesgaden	1 546	201	6	55	26	354	41	85	28	410	49	
499	Dachau	1 751	397	12	68	193	573	77	139	41	501	46	
500	Ebersberg	1 683	209	6	84	48	579	58	111	40	441	31	
501	Erding	1 889	366	10	80	173	604	54	184	59	492	40	
502	Freising	1 309	187	5	65	64	467	43	100	26	295	31	
503	Fürstentumbruck	2 213	284	8	76	52	718	88	131	42	599	58	
504	Garmisch-Partenkirchen	2 719	394	12	76	54	764	90	122	52	683	89	
505	Ingolstadt	1 127	126	4	33	38	346	38	62	12	383	21	
506	Landshut a. Lech	1 178	116	3	53	26	421	36	70	13	269	18	
507	Landshut	1 696	253	7	95	72	470	45	163	47	502	48	
508	Miesbach	2 951	426	13	118	89	830	96	159	56	699	86	
509	Mühldorf	1 992	292	8	109	81	615	64	186	62	557	47	
510	München	3 553	711	17	146	100	1 034	144	207	222	821	71	
511	Pfaffenhofen a.d. Ilm	1 586	229	6	72	51	484	50	166	68	424	33	
512	Rosenheim	2 845	555	17	144	289	906	94	141	51	667	57	
513	Schongau	1 096	172	5	70	63	337	38	58	16	292	30	
514	Schrobenhausen	785	120	3	34	39	237	23	56	25	224	18	
515	Starnberg	2 694	381	11	111	84	793	104	140	35	555	74	
516	Traunstein	2 747	613	18	177	311	872	76	193	97	661	57	
517	Vasserburg a. Inn	1 512	230	5	80	83	453	47	129	35	421	38	
518	Weilheim	2 150	379	11	93	113	662	82	145	64	577	76	
519	Wolfershausen	1 399	204	6	93	79	447	48	69	17	332	31	
520	RB Oberbayern zusammen	97 656	29 864	715	3 932	11 309	26 958	3 676	7 913	7 149	24 303	3 346	
521	davon: Kreisfreie Städte	49 087	22 003	498	1 704	8 831	12 088	2 035	4 730	5 909	11 907	2 117	
522	Landkreise	48 569	7 861	217	2 228	2 478	14 870	1 642	3 183	1 240	12 396	1 229	
RB Niederbayern													
Kreisfreie Städte													
523	Deggendorf	651	149	4	37	40	183	35	65	34	166	25	
524	Landshut	1 785	553	13	65	188	460	61	178	183	514	74	
525	Passau	1 196	341	8	42	106	300	43	101	106	342	51	
526	Straubing	1 485	376	9	60	85	358	55	182	122	425	83	
Landkreise													
527	Bogen	871	56	1	32	6	250	17	78	12	280	11	
528	Deggendorf	1 263	158	4	68	53	374	33	94	28	392	24	
529	Dingolfing	968	286	8	36	196	310	27	85	29	277	20	
530	Egenfelden	1 650	226	6	87	72	529	43	203	58	448	29	
531	Grafenau	705	99	3	42	41	166	14	31	9	267	18	
532	Griesbach i. Rottal	1 286	183	4	57	71	442	35	91	34	360	26	
533	Geiselheim	1 448	273	7	58	138	421	43	132	37	453	31	
534	Kötzing	959	87	2	62	31	220	15	78	12	291	17	
535	Landau a.d. Isar	1 016	126	3	37	30	313	26	96	34	300	19	
536	Landshut	891	80	2	28	14	288	26	54	11	235	11	
537	Mainburg	733	95	2	28	27	259	25	86	19	191	12	
538	Mallersdorf	963	133	3	45	29	319	29	85	35	268	17	
539	Passau	1 396	176	5	61	50	432	43	85	34	399	27	
540	Pfarrkirchen	1 572	180	4	68	35	479	39	164	47	471	39	
541	Ragen	1 246	146	4	72	38	366	30	95	32	364	27	
542	Rottenburg	659	87	2	34	26	220	21	49	19	174	9	
543	Straubing	693	66	1	18	6	243	21	55	14	175	8	
544	Viechtach	840	103	3	77	44	229	18	48	11	259	17	
545	Vilsbiburg	1 168	162	4	56	46	390	36	137	44	309	22	
546	Vilsbiburg	1 786	192	5	73	41	534	44	193	55	498	29	
547	Wegscheid	554	79	2	37	35	137	17	37	5	190	13	
548	Wolfstein	967	105	3	74	32	283	23	60	16	293	21	
549	RB Niederbayern zusammen	28 751	4 518	113	1 374	1 482	8 505	821	2 562	1 039	8 341	682	
550	davon: Kreisfreie Städte	5 117	1 419	33	204	420	1 301	195	526	445	1 447	233	
551	Landkreise	23 634	3 099	79	1 170	1 062	7 204	626	2 036	595	6 894	449	
RB Oberpfalz													
Kreisfreie Städte													
552	Amberg	1 213	299	8	56	76	323	47	107	72	314	74	
553	Neumarkt i. d. OPf.	544	135	4	26	44	155	23	43	27	160	27	
554	Regensburg	3 835	1 222	27	175	411	1 018	154	404	335	890	161	
555	Schwandorf i. Bay.	494	88	2	26	23	139	20	30	15	161	21	
556	Weiden	1 317	443	13	47	66	380	54	130	87	378	209	
Landkreise													
557	Amberg	926	133	4	48	51	282	27	59	26	251	15	
558	Beilngries	520	56	1	20	12	180	15	42	15	131	7	
559	Burglangenberg	957	96	3	39	22	248	23	46	9	313	25	
560	Cham	1 188	178	5	74	50	319	38	132	41	345	28	
561	Eichenbach i. d. OPf.	1 023	109	5	63	26	297	24	60	16	271	19	
562	Kemnath	585	66	2	62	31	166	11	38	6	167	10	
563	Habburg	714	112	3	39	50	214	19	52	18	211	15	
564	Neumarkt i. d. OPf.	806	64	2	27	19	227	15	61	9	224	10	
565	Neunburg vorm. Wald	434	55	1	38	15	142	9	21	19	126	7	
566	Neustadt a. d. Waldnaab	1 381	207	6	103	96	440	40	85	26	383	24	
567	Oberpfaffenhofen	411	30	1	19	6	131	9	21	4	127	6	
568	Paraberg	990	80	2	43	12	316	23	69	17	281	16	
569	Regensburg	1 865	200	6	100	69	547	50	102	21	534	29	
570	Riedenburg	514	53	1	19	14	175	16	35	11	122	7	
571	Roding	825	90	2	44	19	255	30	70	17	257	14	
572	Sulzbach-Rosenberg	778	448	14	31	375	232	23	39	11	211	24	
573	Tirschenreuth	1 706	314	9	131	135	525	54	139	60	483	35	
574	Vohenstrauß	676	85	2	44	40	245	17	41	8	175	11	
575	Waldmünchen	532	51	2	32	19	178	13	29	5	149	8	
576	RB Oberpfalz zusammen	24 234	4 613	123	1 306	1 680	7 134	754	1 855	875	6 664	804	
577	davon: Kreisfreie Städte	7 403	2 186	55	330	621	2 015	299	714	536	1 903	233	
578	Landkreise	16 831	2 427	68	976	1 060	5 119	456	1 141	339	4 761	312	

1), 2), 3) s. Anmerkungen auf Seite 102.

noch: 8. Steuerpflichtige und Gesamtumsatz nach Wirtschaftshauptbereichen in den kreisfreien Städten und Landkreisen 1) 2)

Lfd. Nr.	Land Verwaltungs- bezirk	Insgesamt 3)			Industrie		Produzierendes Handwerk und Sonstiges Produzierendes Gewerbe		Großhandel		Einzelhandel		
		Steuer- pflichtige	Gesamt- umsatz	Steuer	Steuer- pflichtige	Gesamt- umsatz	Steuer- pflichtige	Gesamt- umsatz	Steuer- pflichtige	Gesamt- umsatz	Steuer- pflichtige	Gesamt- umsatz	
		Anzahl	Mill. DM		Anzahl	Mill. DM	Anzahl	Mill. DM	Anzahl	Mill. DM	Anzahl	Mill. DM	
noch: <u>Bayern</u>													
<u>OB Oberfranken</u>													
<u>Kreisfreie Städte</u>													
579	Bamberg	2 770	888	22	135	331	687	100	292	226	692	134	
580	Bayreuth	2 217	921	25	153	497	547	77	233	171	565	112	
581	Coburg	1 976	527	13	158	189	477	64	213	132	512	73	
582	Forchheim	710	230	7	48	151	177	25	52	19	225	24	
583	Hof	2 139	718	21	153	339	523	68	220	168	527	89	
584	Kulmbach	966	475	14	69	303	240	40	100	81	232	32	
585	Marktscheid	590	231	6	39	128	151	18	61	35	180	39	
586	Neustadt b. Coburg	665	97	3	140	43	232	22	28	13	142	13	
587	Selb	678	211	6	36	136	153	22	55	21	233	21	
<u>Landkreise</u>													
588	Bamberg	1 843	186	5	76	41	709	59	116	30	421	33	
589	Bayreuth	1 383	178	6	140	78	412	40	65	15	302	21	
590	Coburg	2 104	475	15	247	251	749	107	77	42	502	41	
591	Ebermannstadt	864	67	2	33	11	248	19	65	13	266	13	
592	Forchheim	1 128	102	3	45	18	355	25	112	28	300	15	
593	Höchstädt a.d. Aisch	1 278	265	7	49	135	437	32	94	56	345	23	
594	Hof	977	246	7	91	139	303	28	61	24	237	33	
595	Kronach	2 679	455	14	221	218	833	80	217	58	681	64	
596	Kulmbach	925	96	3	48	30	289	26	51	9	243	16	
597	Lichtenfels	1 897	510	17	155	209	618	67	124	45	495	160	
598	Münchberg	1 566	437	14	207	279	495	47	115	48	374	44	
599	Naila	1 314	255	8	166	148	424	40	74	22	292	23	
600	Pegnitz	1 093	110	3	47	39	315	23	61	10	274	21	
601	Rehau	875	248	8	87	173	271	27	58	20	225	17	
602	Stadtelmünch	760	90	3	64	46	217	19	34	7	225	9	
603	Staffelstein	710	100	2	31	32	258	21	58	20	177	10	
604	Wunsiedel	1 849	338	10	163	175	572	49	116	35	523	44	
605	<u>OB Oberfranken zusammen</u> ...	35 956	8 455	243	2 801	4 142	10 692	1 146	2 752	1 349	9 190	1 125	
606	davon: Kreisfreie Städte ..	12 711	4 298	117	931	2 118	3 187	436	1 254	867	3 308	537	
607	Landkreise	23 245	4 157	125	1 870	2 023	7 505	710	1 498	482	5 882	589	
<u>OB Mittelfranken</u>													
<u>Kreisfreie Städte</u>													
608	Ansbach	1 151	283	7	61	86	300	45	86	69	316	49	
609	Eichstätt	420	64	2	36	19	130	14	20	12	117	14	
610	Erlangen	1 542	618	20	85	330	452	82	115	62	427	87	
611	Fürth	3 669	2 347	67	225	1 024	1 020	121	346	240	951	870	
612	Würzburg	16 643	7 178	185	807	3 053	4 246	661	1 708	1 567	3 853	1 307	
613	Rothenburg ob der Tauber ..	528	93	2	28	23	130	12	33	24	171	21	
614	Schwabach	842	200	6	69	109	257	32	72	25	193	20	
615	Weissenburg i. Bay.	635	143	4	55	62	158	20	57	30	186	20	
<u>Landkreise</u>													
616	Ansbach	1 349	177	4	65	50	433	40	112	34	316	21	
617	Dinkelsbühl	1 305	174	5	67	67	406	38	99	24	357	27	
618	Eichstätt	795	76	2	70	38	238	14	33	4	185	8	
619	Erlangen	914	136	4	58	54	326	39	59	14	249	18	
620	Feuchtwangen	1 021	126	4	48	44	338	35	77	17	250	17	
621	Fürth	1 690	292	9	106	122	618	87	103	31	417	30	
622	Gunsenhausen	1 206	155	4	53	41	317	25	111	44	330	25	
623	Kersbrunn	1 127	124	3	65	28	338	27	80	24	266	22	
624	Kilpoltstein	1 045	106	3	54	31	339	26	73	19	238	14	
625	Lauf (Pegnitz)	1 563	425	12	88	272	474	46	106	45	428	36	
626	Neustadt a.d. Aisch	1 388	226	6	73	79	446	53	100	44	362	28	
627	Würzburg	1 417	239	7	73	77	440	46	75	19	370	58	
628	Rothenburg ob der Tauber ..	522	37	1	27	9	193	11	47	16	191	7	
629	Scheinfeld	687	81	2	20	31	217	14	47	16	191	10	
630	Schwabach	1 734	253	7	130	101	521	56	137	39	422	29	
631	Offenbach	1 272	175	4	53	61	388	35	85	35	316	22	
632	Weissenburg i. Bay.	1 104	130	4	116	55	329	25	45	10	265	24	
633	<u>OB Mittelfranken zusammen</u> .	45 669	13 857	374	2 556	5 863	13 054	1 604	3 794	2 451	11 273	2 786	
634	davon: Kreisfreie Städte ..	25 530	10 926	293	1 366	4 704	6 693	987	2 437	2 028	6 214	2 389	
635	Landkreise	20 139	2 932	81	1 190	1 158	6 361	616	1 357	423	5 059	398	
<u>OB Unterfranken</u>													
<u>Kreisfreie Städte</u>													
636	Aschaffenburg	2 299	882	26	217	430	558	81	231	205	532	90	
637	Bad Kissingen	785	135	4	22	22	162	26	47	24	197	31	
638	Kitzingen	767	226	6	50	75	190	25	89	87	182	23	
639	Schweinfurt	1 778	1 577	43	61	995	492	86	150	338	461	110	
640	Würzburg	3 870	1 417	33	169	367	978	163	423	422	855	268	
<u>Landkreise</u>													
641	Alzenau i. Ufr.	1 499	168	5	93	45	532	43	96	31	387	28	
642	Aschaffenburg	1 910	261	9	139	108	670	66	73	13	529	39	
643	Bad Kissingen	982	98	3	31	20	365	32	55	10	245	17	
644	Bad Neustadt a.d. Saale ..	886	185	5	47	85	249	23	74	35	217	23	
645	Brückenaue	608	90	3	33	36	169	16	34	11	162	14	
646	Ebern	732	54	1	31	10	241	15	52	10	176	10	
647	Gemünden	591	64	2	29	26	202	13	34	8	120	10	
648	Gerolshausen	1 191	142	3	40	28	393	31	112	37	265	22	
649	Hammelburg	661	74	2	26	18	224	21	41	9	139	13	
650	Hallertal	1 292	154	4	61	49	413	43	86	20	320	24	
651	Hofheim i. Ufr.	541	60	2	31	18	164	13	31	10	145	9	
652	Karlstadt	1 116	174	4	52	74	345	28	90	31	261	21	
653	Kitzingen	1 035	102	3	31	16	355	27	76	22	244	17	
654	Königsheim i. Grabfeld ..	530	59	1	25	13	166	12	32	17	141	9	
655	Lohr am Main	1 093	165	5	64	67	375	30	72	26	248	22	
656	Marktheidenfeld	1 310	169	5	79	57	416	38	73	25	277	20	
657	Mellrichstadt	667	88	2	44	37	211	16	45	12	169	13	
658	Miltenberg	1 412	231	6	97	81	442	43	89	39	336	31	
659	Obernburg	1 789	248	8	177	117	627	55	61	15	428	31	
660	Ochsenfurt	1 090	238	6	53	127	407	31	77	37	237	19	
661	Schweinfurt	1 250	155	3	43	22	452	33	88	56	266	21	
662	Würzburg	1 553	144	4	56	26	564	45	76	15	345	27	

1), 2), 3) s. Anmerkungen auf Seite 102.

noch: 8. Steuerpflichtige und Gesamtumsatz nach Wirtschaftshauptbereichen in den kreisfreien Städten und Landkreisen 1) 2)

Lfd. Nr.	Land Verwaltungsbezirk	Insgesamt 3)			Industrie		Produzierendes Handwerk und Sonstiges Produzierendes Gewerbe		Großhandel		Einzelhandel		
		Steuerpflichtige	Gesamtumsatz	Steuer	Steuerpflichtige	Gesamtumsatz	Steuerpflichtige	Gesamtumsatz	Steuerpflichtige	Gesamtumsatz	Steuerpflichtige	Gesamtumsatz	
		Anzahl	Mill. DM		Anzahl	Mill. DM	Anzahl	Mill. DM	Anzahl	Mill. DM	Anzahl	Mill. DM	
noch: Bayern													
663	RB Unterfranken zusammen ..	33 237	7 363	198	1 801	2 969	10 362	1 055	2 407	1 565	7 884	962	
664	davon: Kreisfreie Städte ..	9 499	4 238	111	519	1 889	2 380	381	940	1 075	2 227	521	
665	Landkreise	23 738	3 125	87	1 282	1 081	7 982	674	1 467	490	5 657	441	
RB Schwaben													
666	Kreisfreie Städte	7 000	3 239	86	257	1 514	1 840	325	671	811	1 852	356	
667	Dillingen a.d.Donau	366	75	2	18	13	86	13	27	19	105	15	
668	Günzburg	439	151	4	25	67	112	23	37	29	130	19	
669	Kaufbeuren	1 525	395	10	307	136	468	72	192	114	252	43	
670	Kempten (Allgäu)	1 585	613	13	80	189	357	61	183	166	417	81	
671	Lindau (Bodensee)	861	405	7	34	267	227	32	73	34	234	35	
672	Memmingen	1 236	519	13	89	237	296	60	162	140	310	55	
673	Neuburg a.d.Donau	574	131	4	33	50	156	22	69	29	153	18	
674	Neu-Ulm	748	328	7	51	118	184	33	86	133	149	23	
675	Nördlingen	626	143	4	38	47	176	22	61	32	158	25	
Landkreise													
676	Augsburg	2 767	602	17	185	290	843	123	166	65	672	68	
677	Dillingen a.d.Donau	1 488	232	6	68	120	478	44	96	21	441	26	
678	Donauwörth	1 591	313	8	85	88	451	40	129	112	423	40	
679	Friedberg	1 011	170	5	57	82	311	28	65	17	273	25	
680	Füssen	1 392	213	6	100	86	392	37	90	21	324	33	
681	Günzburg	1 573	202	6	91	67	547	60	90	26	420	26	
682	Illertissen	1 174	205	6	76	92	344	41	103	26	329	28	
683	Kaufbeuren	1 185	168	4	114	44	410	64	78	28	257	16	
684	Kempten (Allgäu)	1 558	221	6	155	93	488	41	122	35	353	25	
685	Krumbach (Schwaben)	1 154	209	4	71	72	367	40	89	53	301	23	
686	Lindau (Bodensee)	1 393	347	7	107	217	463	47	114	31	257	24	
687	Marktoberdorf	1 139	473	8	98	353	402	38	70	28	272	26	
688	Memmingen	1 426	194	5	138	59	472	59	90	29	333	21	
689	Mindelheim	2 014	292	8	129	103	586	65	126	35	514	42	
690	Neuburg a.d.Donau	978	120	3	35	24	273	27	79	39	277	17	
691	Neu-Ulm	1 175	215	5	75	91	402	41	43	39	329	24	
692	Nördlingen	915	105	2	45	25	273	27	58	13	232	16	
693	Schwabmünchen	1 147	134	4	79	44	383	34	65	14	313	24	
694	Sonthofen	2 604	460	14	158	151	690	89	150	51	594	84	
695	Wertingen	972	168	4	52	92	306	26	73	19	277	15	
696	RB Schwaben zusammen	43 614	11 042	278	2 850	4 832	12 783	1 635	3 457	2 210	10 951	1 273	
697	davon: Kreisfreie Städte	14 960	5 999	150	932	2 638	3 902	663	1 561	1 507	3 760	670	
698	Landkreise	28 654	5 043	128	1 918	2 194	8 881	972	1 896	703	7 191	603	
699	Land insgesamt	309 117	79 711	2 044	16 620	32 277	89 488	10 691	24 740	16 638	78 606	10 978	
700	davon: Kreisfreie Städte	124 307	51 068	1 257	5 986	21 221	31 566	4 996	12 162	12 366	30 766	6 959	
701	Landkreise	184 810	28 643	786	10 634	11 056	57 922	5 696	12 578	4 272	47 840	4 019	
Berlin (West)													
702	Land insgesamt	78 275	23 936	524	4 953	9 357	16 293	1 818	5 376	4 848	24 730	4 968	
außerdem: Saarland (für die Zeit vom 6. Juli bis 31. Dezember 1959)													
703	Kreisfreie Stadt Saarbrücken	4 289	2 008	42	191	906	948	106	773	668	1 082	226	
Landkreise													
704	Homburg	1 590	271	5	67	99	523	37	75	31	506	31	
705	Mersig-Wadern	2 032	271	6	42	145	705	43	82	28	625	39	
706	Ottweiler	3 562	527	14	82	258	1 112	70	175	56	1 199	116	
707	Saarbrücken	5 105	917	23	144	542	1 506	104	258	98	1 887	136	
708	Saarlouis	4 231	663	14	127	349	1 311	87	223	94	1 499	101	
709	St. Ingbert	1 713	255	6	76	145	531	37	67	22	544	35	
710	St. Wendel	1 777	130	4	31	23	645	40	65	19	555	36	
711	Land insgesamt	24 239	4 942	114	760	2 466	7 281	524	1 718	1 016	7 897	720	
712	davon: Kreisfreie Stadt	4 289	2 008	42	191	906	948	106	773	668	1 082	226	
713	Landkreise	20 010	2 974	73	569	1 560	6 333	418	945	348	6 815	494	

1), 2), 3) s. Anmerkungen auf Seite 102.

VI. Veröffentlichungen des Statistischen Bundesamtes und der Statistischen Landesämter

Titel der Veröffentlichung

Quelle

(Zu beziehen durch:)

Statistisches Bundesamt

(Verlag W. Kohlhammer – Abt. Veröffentlichungen des Statistischen Bundesamtes –
Mainz, Bahnhofplatz 2)

Außer vorliegendem Bande:

Die Umsätze und ihre Besteuerung. Erste Ergebnisse der Umsatzsteuerstatistik 1959

Wirtschaft und Statistik, 12. Jg. N.F., Heft 8/1960

Die Umsätze und ihre Besteuerung im Jahr 1959

Wirtschaft und Statistik, 12. Jg. N.F., Heft 11/1960

Die Unternehmen und ihre Umsätze nach Umsatzgrößenklassen. Ergebnisse der Umsatzsteuerstatistik 1959

Wirtschaft und Statistik, 12. Jg. N.F., Heft 12/1960

Die Umsätze freier Berufe. Ergebnisse der Umsatzsteuerstatistik 1959

Wirtschaft und Statistik, 13. Jg. N.F., Heft 2/1961

In Vorbereitung:

Ergebnisse der Umsatzsteuerstatistiken 1959 und 1958

Statistisches Jahrbuch für die Bundesrepublik Deutschland 1961

Statistisches Landesamt Schleswig-Holstein

(Kiel, Mühlenweg 166)

Die Umsätze der steuerpflichtigen Unternehmen in Schleswig-Holstein im Jahre 1959

Statistische Berichte des Statistischen Landesamtes Schleswig-Holstein, L II 3 – j/1959, Dez. 1960

Die Umsätze im Jahre 1959 und ihre Entwicklung

Statistische Monatshefte Schleswig-Holstein, 12. Jg., Heft 12/1960

Statistisches Landesamt Hamburg

(Hamburg, Steckelhörn 12, Gotenhof)

In Vorbereitung:

Ergebnisse der Umsatzsteuerstatistik 1959

Statistisches Jahrbuch 1961 der Freien und Hansestadt Hamburg

Die Ergebnisse der Umsatzsteuerstatistik 1959

Statistik des hamburgischen Staates (Sommer 1961)

Niedersächsisches Landesverwaltungsamt – Statistik –

(Hannover, Bertastraße 2)

Das vorläufige Gesamtergebnis der Umsatzsteuerstatistik 1959

Statistische Monatshefte für Niedersachsen, 14. Jg., Heft 5/1960

Die Umsätze 1959 in Niedersachsen und ihre Besteuerung

Statistische Monatshefte für Niedersachsen, 14. Jg., Heft 8/1960

Die Umsätze der Drogerien in Niedersachsen 1954 bis 1959

Statistische Monatshefte für Niedersachsen, 14. Jg., Heft 9/1960

Die Spar- und Darlehnskassen in Niedersachsen. Ihre Entwicklung 1954 bis 1959 nach den Ergebnissen der Umsatzsteuerstatistik

Statistische Monatshefte für Niedersachsen, 14. Jg., Heft 11/1960

Die Umsatzgrößenklassen und ihre Belegung 1950 bis 1959 ein Spiegelbild der konjunkturellen Entwicklung

Statistische Monatshefte für Niedersachsen, 14. Jg., Heft 12/1960

Die Umsatzsteuerstatistik 1959 in Niedersachsen

Statistik von Niedersachsen, Jahrgang 1960, Band 4

Statistisches Landesamt Bremen

(Bremen, Herdentorsteinweg 37)

Umsatz und Umsatzsteuer der Unternehmen im Lande Bremen 1959

Statistische Berichte des Statistischen Landesamtes Bremen, L II 3 – j/1959, Februar 1961

Statistisches Landesamt Nordrhein-Westfalen

(Düsseldorf, Ludwig-Beck-Straße 23)

Umsätze und Umsatzsteueraufkommen 1959 in Nordrhein-Westfalen

Statistische Rundschau für das Land Nordrhein-Westfalen, 12. Jg., Heft 10/1960

Steuerpflichtige und Umsätze in Nordrhein-Westfalen 1959 nach Umsatzgrößenklassen

Statistische Rundschau für das Land Nordrhein-Westfalen, 12. Jg., Heft 12/1960

Handwerkliche Umsätze in Nordrhein-Westfalen

Statistische Rundschau für das Land Nordrhein-Westfalen, 13. Jg., Heft 1/1961

Die mit 1 vH versteuerten Umsätze 1959 in Nordrhein - Westfalen

Ausgewählte freie Berufe und ihre Umsätze

Umsätze und Umsatzsteuer in Nordrhein - Westfalen 1959

Statistische Rundschau für das Land Nordrhein - Westfalen, 13. Jg., Heft 2/1961

Statistische Rundschau für das Land Nordrhein - Westfalen, 13. Jg., Heft 3/1961

Beiträge zur Statistik des Landes Nordrhein - Westfalen, Heft 130, Januar 1961

Hessisches Statistisches Landesamt

(Wiesbaden, Rheinstraße 35 - 37)

Die Umsätze und ihre Besteuerung in Hessen im Jahre 1959

Ergebnisse der Umsatzsteuerstatistik 1959

Die Umsätze und ihre Besteuerung in Hessen

Ergebnisse der Jahresumsatzsteuerstatistik 1959

Statistische Berichte, L II 3 - j/1959, August 1960

Staat und Wirtschaft in Hessen, 15. Jg., Heft 10/1960

Beiträge zur Statistik Hessens, Heft 127, Januar 1961

Statistisches Landesamt Rheinland - Pfalz

(Bad Ems, Römerbad)

Der steuerbare Umsatz im Jahre 1959

Der Umsatz und seine Besteuerung im Jahre 1959

In Vorbereitung:

Der Umsatz und seine Besteuerung in Rheinland - Pfalz im Jahre 1959

Statistischer Bericht des Statistischen Landesamtes Rheinland - Pfalz, L II 3 - j/1959, Juli 1960

Statistische Monatshefte Rheinland - Pfalz, 13. Jg., Heft 11/1960

Statistik in Rheinland - Pfalz, Band 88

Statistisches Landesamt Baden - Württemberg

(Stuttgart, Neckarstraße 18 B, Postfach 898)

Die Umsätze und ihre Besteuerung 1959
(Hauptergebnisse nach der wirtschaftlichen Gliederung)

Kreisergebnisse der Umsatzsteuerstatistik 1959 nach Wirtschaftshauptabteilungen

Die Umsätze 1959 nach Umsatzgrößenklassen und wirtschaftlicher Gliederung

Die Umsätze und ihre Besteuerung 1959 nach der vollständigen wirtschaftlichen Gliederung

In Vorbereitung:

Die Umsätze und ihre Besteuerung in Baden - Württemberg

Statistische Monatshefte Baden - Württemberg, 8. Jg., Heft 10/1960

Statistische Monatshefte Baden - Württemberg, 9. Jg., Heft 2/1961

Statistische Monatshefte Baden - Württemberg, 9. Jg., Heft 4/1961

Statistische Berichte des Statistischen Landesamtes Baden - Württemberg, L II 3 - j/1959, März 1961

Statistik in Baden - Württemberg (Quellenband)

Bayerisches Statistisches Landesamt

(München, Neuhauser Straße 51)

Umsätze und Umsatzsteuer in Bayern

Ergebnisse der Umsatzsteuerstatistik für das Jahr 1959

Umsätze und Umsatzsteuer im Jahre 1959

Statistische Berichte des Bayerischen Statistischen Landesamtes, L II 3 - j/1959, Dez. 1960

„Bayern in Zahlen“, Monatshefte des Bayerischen Statistischen Landesamtes, 14. Jg., Heft 11/1960

Statistisches Landesamt Berlin (West)

(Berlin - Schöneberg, Salzburger Straße 21 - 25)

Die Umsätze und ihre Besteuerung in Berlin (West) 1959
Ergebnisse der Umsatzsteuerstatistik 1959

Umsatzsteuerpflichtige Umsätze und Steuerschulden in Berlin (West) 1959 und 1958

Berliner Statistik, Statistischer Bericht, L II 3 - j/1959, März 1961

Berliner Statistik, 14. Jg., Heft 4/1961

Statistisches Amt des Saarlandes

(Saarbrücken 1, Hardenbergstraße 3)

In Vorbereitung:

Umsätze und ihre Besteuerung 1959

„Saarland in Zahlen“, Jg. 1961

Über diese Veröffentlichungen hinaus können von den Statistischen Landesämtern auch Angaben über die Steuerpflichtigen und ihre Umsätze für die kreisfreien Städte und Landkreise nach der vierstelligen Gewerbesystematik, d.h. in detaillierter Branchengliederung, bezogen werden.