

KOMMUNALE FINANZEN IM RECHNUNGSJAHR 1958

**und Entwicklung der kommunalen
Steuereinnahmen bis 1960**



STATISTISCHES BUNDESAMT

VERLAG W. KOHLHAMMER GMBH / STUTTGART UND MAINZ

Inhalt

Seite

Vorbemerkung	3
Textteil	
A. Überblick über die kommunalen Finanzen 1958	
1. Gesamtausgaben und Gesamteinnahmen	4
2. Finanzstatistischer Abschluß	5
B. Weiterentwicklung der kommunalen Steuereinnahmen bis 1960	6
C. Methodische Hinweise	6
D. Übersichten und Schaubilder	
1. Gesamtausgaben und -einnahmen der Gemeinden und Gemeindeverbände im Rechnungsjahr 1958	7
2. Kommunale Gesamtausgaben und -einnahmen im Rechnungsjahr 1958 nach vermögensunwirksamen und vermögenswirksamen Rechnungsposten	8
3. Gesamtausgaben und -einnahmen der Gemeinden und Gemeindeverbände in den Rechnungsjahren 1954 bis 1958	9
4. Finanzstatistische Abschlußübersicht für die Rechnungsjahre 1956 bis 1958	9
5. Kassenmäßige Einnahmen aus Gemeindesteuern im Rechnungsjahr 1959	9
6. Nachrichtlich: Ausgaben und Einnahmen der wasserwirtschaftlichen Großverbände Nordrhein-Westfalens im Rechnungsjahr 1958	10
Schaubilder	
1. Gesamtausgaben und -einnahmen der Gemeinden (Gv.) im Rechnungsjahr 1958	10
2. Schuldendienst der Gemeinden (Gv.)	11
3. Kassenmäßige Steuereinnahmen der Gemeinden (Gv.)	11
E. Veröffentlichungen der Statistischen Landesämter über die Ergebnisse der Gemeindefinanzzstatistik 1958	11
Tabellenteil (laut besonderem Verzeichnis)	12

Soweit nicht anders vermerkt, beziehen sich die Angaben auf das Bundesgebiet (ohne Saarland, Hansestädte und Berlin)

Nachdruck — auch auszugsweise — nur mit Quellenangabe gestattet

Erschienen im Mai 1961

Preis DM 9.—

Vorbemerkung

Mit der vorliegenden Veröffentlichung für das Rechnungsjahr 1958 wird die Folge der jährlichen Quellenbände zur Haushaltsrechnungsstatistik der Gemeindefinanzen fortgesetzt. Ergänzende Angaben, insbesondere im Tabellenteil, unterrichten an Hand von Kassenzahlen über die Weiterentwicklung der kommunalen Steuereinnahmen bis Ende September 1960.

Der Aufbau der Veröffentlichung ist im allgemeinen unverändert. Vergleichszahlen für die Vorjahre — zum Teil ab 1949 — ermöglichen einen Überblick über die Entwicklung wesentlicher Tatbestände der kommunalen Finanzwirtschaft. Die dem Text beigegebenen tabellarischen Übersichten und die Schaubilder sind geschlossen im Anschluß an die knapp gehaltene textliche Darstellung abgedruckt.

Diese Veröffentlichung wurde in der Abteilung „Finanz- und Steuerstatistik“ des Ltd. Regierungsdirektors Mengert von Regierungsrat Dr. Spellerberg im Hauptreferat des Oberregierungsrates Weyershäuser bearbeitet.

A. Überblick über die kommunalen Finanzen 1958

1. Gesamtausgaben und Gesamteinnahmen

Nach den Ergebnissen der Finanzstatistik haben die Gemeinden und Gemeindeverbände des Bundesgebietes (ohne Saarland und Stadtstaaten) im Rechnungsjahr 1958 insgesamt 17,9 Mrd. DM ausgegeben und 18,3 Mrd. DM eingenommen. Die Zusammensetzung dieser Gesamtausgaben und Gesamteinnahmen, die ohne Rücklagen für den Gesamthaushalt, zwischengemeindlichen Zuweisungsverkehr und Erstattungen berechnet sind, ist in Übersicht 1 (s. S. 7) zusammenfassend dargestellt; über die Gliederung im einzelnen nach vermögensunwirksamen und vermögenswirksamen Rechnungsposten unterrichtet Übersicht 2.

Abweichend von der Darstellung im Tabellenteil, die zwischen Ausgaben und Einnahmen der Kämmererverwaltungen einerseits und allgemeinen Deckungsmitteln andererseits trennt, umfassen die hier betrachteten Gesamtausgaben und Gesamteinnahmen auch die bei den allgemeinen Deckungsmitteln nachgewiesenen Beträge. Das wirkt sich naturgemäß vor allem auf der Einnahmenseite aus. Die oben genannte Gesamtsumme von 18,3 Mrd. DM besteht fast zur Hälfte aus Einnahmen für den Gesamthaushalt in Form von Steuererträgen, Überschüssen des Erwerbsvermögens und Länderfinanzzuweisungen, also aus allgemeinen Deckungsmitteln. Wie hieraus folgt, verfügen die kommunalen Körperschaften außerdem über verhältnismäßig hohe spezielle Deckungsmittel. Die bei den einzelnen Verwaltungszweigen nachgewiesenen Einnahmen aus Verwaltung und Betrieb (vor allem Gebühren) und Einnahmen der Vermögensbewegung (hauptsächlich Schuldeneinnahmen aus Kreditmarktmitteln und Entnahmen aus Rücklagen) machen im ganzen — einschließlich staatlicher Zuweisungen und Darlehen — gut die Hälfte (50,4 vH) der gemeindlichen Gesamteinnahmen aus.

Von den Gesamtausgaben der Gemeinden und Gemeindeverbände (17,9 Mrd. DM) entfällt der weitaus größte Teil auf Posten der Kämmererverwaltungen, nämlich auf Verwaltungs- und Zweckausgaben (55 vH des gesamten Ausgabevolumens einschl. Erstattungen), Ausgaben der Vermögensbewegung (41 vH) und spezielle Zuweisungen an Länderhaushalte (4 vH, vor allem Schulstellenbeiträge). Nur 77,6 Mill. DM der Gesamtausgaben fallen, wenn man wie hier die gesamte gemeindliche Ebene — und nicht die einzelnen Körperschaftsgruppen — betrachtet, in den Bereich der allgemeinen Deckungsmittel. Es handelt sich in der Hauptsache um die sog. Landesumlage, d. h. um die in Niedersachsen und Baden-Württemberg von Landkreisen und kreisfreien Städten und in Bayern von den Bezirksverbänden an den Landeshaushalt gezahlten Umlagen (insgesamt 73,8 Mill. DM). Daneben sind hier die an den Bund abgeführten Ausgleichsbeträge gemäß dem Gesetz zu Artikel 131 GG nachgewiesen (3,6 Mill. DM gegenüber 33,4 Mill. DM im Vorjahr)¹⁾.

Gegenüber 1957 haben die kommunalen Gesamtausgaben um 1,3 Mrd. DM (8,0 vH), die Gesamteinnahmen um 1,2 Mrd. DM (7,2 vH) zugenommen (vgl. Übersicht 3). Damit sind die Gesamtausgaben etwas stärker, die Gesamteinnahmen aber wesentlich schwächer gewachsen als von 1956 auf 1957 (vgl. StBRD, Band 236, S. 4). Diese Entwicklung ist in der Hauptsache das Ergebnis folgender Vorgänge:

a) Der anhaltend große Investitionsbedarf, z. B. im Straßenbau, Schulwesen und bei den Öffentlichen Einrichtungen (u. a. der Stadtentwässerung), hatte zur Folge, daß sich die gemeindlichen Bauausgaben — nach der vorübergehenden Abschwächung im Rechnungsjahr 1957 — erneut kräftig ausdehnten. Mit einer Zunahme um 0,6 Mrd. DM (17,6 vH) gegenüber 1957 erreichten diese Bauinvestitionen im Berichtsjahr einen Gesamtumfang von 4,3 Mrd. DM. Sie machen damit 57,2 vH der Ausgaben der Vermögensbewegung aus; an den Gesamtausgaben sind sie mit 23,8 vH beteiligt. Zur Finanzierung der Investitionen stan-

den den Gemeinden zum Teil auch Reserven des ordentlichen Haushalts und bedeutende Anleihereste des Vorjahres (Mehreinnahmen des außerordentlichen Haushalts) zur Verfügung.

b) Die den Hauptbetrag der Verwaltungs- und Zweckausgaben bildenden persönlichen Ausgaben, d. h. die Aufwendungen an Angestelltenvergütungen, Beamtengehältern, Arbeiterlöhnen, sonstigen Personalausgaben und Versorgungsbezügen, sind abermals beträchtlich, wenn auch nicht ganz so stark wie 1956 und 1957, gestiegen. Infolge von tariflichen Änderungen und Personalvermehrungen erhöhten sich diese Ausgaben bei den Gemeinden und Gemeindeverbänden insgesamt um 0,3 Mrd. DM (7,4 vH) auf 4,8 Mrd. DM (vgl. auch Tab. P 72). Diese Summe wurde überwiegend (zu 53 vH) für das Personal der Aufgabenbereiche Gesundheits- und Jugendpflege, Öffentliche Einrichtungen, Schulen, Fürsorge und Jugendhilfe ausgegeben. Wie in den Vorjahren ist der Betrag der gemeindlichen Personalausgaben ohne die entsprechenden Aufwendungen der Eigenbetriebe (890,0 Mill. DM), der Bruttounternehmen (138,3 Mill. DM), des allgemeinen Grundvermögens (38,7 Mill. DM) und die auf Sachkonten gebuchten Zahlungen für unständig beschäftigtes Personal (30,0 Mill. DM) berechnet.

Es fällt auf, daß die Personalausgaben in der Nachkriegszeit trotz ständiger Aufwärtsbewegung in den meisten Jahren relativ langsamer gewachsen sind als die Ausgaben insgesamt. Infolgedessen hat sich das Gewicht der Personalaufwendungen verringert; ihr Anteil an den kommunalen Gesamtausgaben ist von 33,2 vH im Rechnungsjahr 1949 auf 27,0 vH im Berichtsjahr zurückgegangen. Dieses Absinken der Anteile, das im wesentlichen nur 1956 und 1957 unterbrochen war, ist offenbar mitbedingt durch Verlagerungen in der Aufgaben- und Lastenverteilung zwischen Staat und Gemeinden, so im Schulwesen durch die Übernahme von Lehrerbezügen auf das Land. Die in diesem Zusammenhang besonders bedeutsame Neuregelung des Schullastenausgleichs in Nordrhein-Westfalen wirkt sich jedoch erst ab 1959 in den finanzstatistischen Ergebnissen aus²⁾.

c) Bauinvestitionen und Personalaufwendungen zusammen beanspruchen ungefähr 50 vH des kommunalen Ausgabevolumens. Unter den mannigfaltigen sonstigen Ausgaben der Gemeinden fällt die Entwicklung des Schuldendienstes besonders auf. Sein schnelles Wachstum ist eine Begleiterscheinung der erheblichen Schuldenvermehrung; doch wirken in einzelnen Jahren auch besondere Umstände mit, z. B. vorzeitige Tilgungen aus Ablösungsdarlehen. Infolgedessen verläuft die steil ansteigende Entwicklungslinie des Schuldendienstes — in der Gesamtsumme sind die Ausgaben für Tilgungen und Zinsen im Vergleich zu 1954 um 150 vH gewachsen — nicht gleichmäßig (vgl. Schaubild). So ist die besonders starke Zunahme der Tilgungen im Rechnungsjahr 1958 um 0,2 Mrd. DM (46,1 vH) u. a. auch darauf zurückzuführen, daß manche Städte die günstige Kapitalmarktlage dazu benutzt haben, hochverzinsliche Schulden zurückzuzahlen, um sie durch zinsgünstigere zu ersetzen. Die Ausgaben für Tilgungen und Zinsen zusammen erhöhten sich gegenüber dem Vorjahr um 254,9 Mill. DM (34,0 vH) auf 1,0 Mrd. DM. Von dieser Summe, die auch den Schuldendienst für innere Darlehen (57,2 Mill. DM) umfaßt, entfallen etwa sechs Zehntel auf Tilgungen (einschließlich der im außerordentlichen Haushalt gebuchten 144,5 Mill. DM).

d) Die starke Ausdehnung der Darlehensgewährungen im Vorjahr hat sich 1958 nicht wiederholt. Die kommunalen Körperschaften insgesamt gewährten für 0,7 Mrd. DM Darlehen, das sind 0,3 Mrd. DM weniger als 1957. Zurückgegangen sind jedoch nur die Darlehen an Wirtschaftsunternehmen, die mit 0,4 Mrd. DM — gegenüber 0,7 Mrd. DM im Vorjahr — den Hauptbetrag der Darlehensgewährungen bilden und zum guten Teil aus Schuldenaufnahmen finanziert werden.

¹⁾ Rückgang u. a. im Zusammenhang mit dem Zweiten Gesetz zur Änderung des Gesetzes zur Regelung der Rechtsverhältnisse der unter Art. 131 des Grundgesetzes fallenden Personen vom 11. 9. 1957 (BGBl. I S. 1275).

²⁾ Schulfinanzgesetz für Nordrhein-Westfalen vom 3. 6. 1958 (GVBl. S. 246), in Kraft ab 1. 10. 1959.

e) Zu den rückläufigen Ausgaben gehören auch die Zahlungen für die — größtenteils abgeschlossene — Kriegsgefangenenentschädigung. Die hierfür aufgewendeten Mittel, die vom Bund stammen und insbesondere von den Landkreisen und den kreisfreien Städten ausgezahlt werden, sanken um 200,3 Mill. DM auf 26,8 Mill. DM. Hiervon abgesehen sind jedoch die Leistungen der allgemeinen und kriegsbedingten Fürsorge auch 1958 weiter gestiegen, insgesamt um 83,4 Mill. DM auf 1,4 Mrd. DM.

f) Von den Einnahmen der kommunalen Haushalte blieben die Schuldenaufnahmen aus Kreditmarktmitteln (1,9 Mrd. DM einschließlich der öffentlichen Sondermittel) trotz günstiger Kreditbedingungen hinter ihrem Vorjahresumfang (2,0 Mrd. DM) zurück. Mitgewirkt hat hierbei u. a., daß aus dem Vorjahr noch erhebliche Anleihereste vorhanden waren.

g) Aus Gewerbesteuer, Grundsteuer und sonstigen eigenen Steuern flossen den Gemeinden im Rechnungsjahr 1958 insgesamt 6,8 Mrd. DM zu. Die steuerlichen Mehreinnahmen beliefen sich damit auf 0,6 Mrd. DM gegenüber 0,7 Mrd. DM im Vorjahr. Mit einer Zunahme um 169,5 Mill. DM auf 1,5 Mrd. DM stiegen auch die Einnahmen aus allgemeinen Finanzausweisungen der Länder etwas geringer als im Vorjahr (+ 199,4 Mill. DM).

h) Dieser Entwicklung steht gegenüber, daß sich die Gebühreneinnahmen und andere spezielle Deckungsmittel in verstärktem Maße erhöhten.

i) Innerhalb der verwaltungszweiggebundenen staatlichen Zuweisungen, die 1958 einen Gesamtbetrag von 2,3 Mrd. DM erreichten, gingen die Zahlungen des Bundes und der Länder für Fürsorgeleistungen (einschließlich Kriegsfolgenhilfe und Kriegsgefangenenentschädigung) weiter zurück, während sich die gemeindlichen Einnahmen aus sonstigen speziellen staatlichen Zuweisungen (für Straßenbau, Schulbau, Förderung der Land- und Forstwirtschaft usw.) in der Gesamtsumme erneut vergrößerten (vgl. Tab. P 75).

k) Bei den Rücklagen setzte sich der kräftige Anstieg der Zuführungen fort. Aber auch die Entnahmen stiegen beträchtlich. Rechnet man die Rücklagen für den Gesamthaushalt ein, so haben im Berichtsjahr die Gemeinden und Gemeindeverbände ihren Rücklagen insgesamt 1,1 Mrd. DM zugeführt und 0,7 Mrd. DM entnommen. Auch 1958 waren also die Entnahmen erheblich kleiner als die Zuführungen.

Ein Blick auf die verschiedenen Körperschaftsgruppen zeigt, daß im Rechnungsjahr 1958 sowohl Gesamtausgaben wie Gesamteinnahmen der kreisangehörigen Gemeinden absolut und relativ stärker gewachsen sind als die entsprechenden Ausgaben- und Einnahmensummen der kreisfreien Städte (vgl. Übersicht 1).

Auf der Ausgaben Seite hängt diese Erscheinung zum guten Teil mit dem Rückgang der Darlehensgewährungen und der Zahlungen für Kriegsgefangenenentschädigung zusammen. Die Darlehensgewährungen sind ausschließlich bei den kreisfreien Städten — die Zahlungen für Kriegsgefangenenentschädigung außerdem vor allem bei den Landkreisen — zurückgegangen. Von Bedeutung ist ferner z. B., daß die kreisfreien Städte ihre Bauinvestitionen in geringerem Maße ausgedehnt haben als die kreisangehörigen Gemeinden. Auf der Einnahmenseite fällt insbesondere ins Gewicht, daß die Schuldenaufnahmen aus Kreditmarktmitteln im wesentlichen nur bei den kreisfreien Städten abgesunken sind (um 0,3 Mrd. DM auf 1,0 Mrd. DM). Die kreisangehörigen Gemeinden dagegen verschuldeten sich am Kreditmarkt mit einer Darlehensaufnahme von 0,7 Mrd. DM stärker als im Vorjahr (0,6 Mrd. DM).

Abweichend von der Nachweisung der Vorjahre (mit Ausnahme von 1948) ist nunmehr auch der Siedlungsverband Ruhrkohlenbezirk mit allen Einnahmen und Ausgaben in den Ergebnissen der Finanzstatistik enthalten. Es handelt sich um einen durch Sondergesetz³⁾ begründeten Verband, der das Gebiet der kreisfreien Städte und Landkreise (in einigen Fällen Teilgebiete von Landkreisen) des Ruhrreviers umschließt. Der Verband finanziert sich hauptsächlich aus Umlagezahlungen seiner Mitglieder. Seine Ausgaben fallen vor allem im Bereich des

Straßenwesens (hauptsächlich als Zuweisungen an Gemeinden) und der Verwaltung (insbesondere Bauverwaltung) an. Da das Finanzvolumen des Verbandes (8,1 Mill. DM für 1958) verhältnismäßig gering ist, wird durch seine Einbeziehung die Vergleichbarkeit mit den Vorjahresergebnissen kaum berührt.

In der finanzstatistischen Darstellung ist der Ruhrsiedlungsverband den Bezirksverbänden zugeordnet; hier wiederum sind seine Ausgaben und Einnahmen mit den Rechnungsergebnissen der Landschaftsverbände Rheinland und Westfalen-Lippe zusammengefaßt. Von den Gesamtausgaben (1,1 Mrd. DM) der in der Gemeindefinanzstatistik erfaßten Bezirksverbände entfallen allein 0,7 Mrd. DM (61,9 vH) auf diese Landschaftsverbände (einschließlich Ruhrsiedlungsverband) des Landes Nordrhein-Westfalen.

Anders als alle anderen kommunalen Körperschaftsgruppen schlossen die Bezirksverbände 1958 mit Mehrausgaben ab (vgl. Tab. P 80). Dieses Ergebnis ist entscheidend durch die genannten Landschaftsverbände bestimmt, die ihre Bauinvestitionen (hauptsächlich Straßenbau) gegenüber dem Vorjahr insgesamt um 65,9 Mill. DM (81,1 vH) auf 147,1 Mill. DM erhöht haben.

2. Finanzstatistischer Abschluß

Aus der Gegenüberstellung der im vorangegangenen Abschnitt beschriebenen Gesamtausgaben und Gesamteinnahmen errechnen sich — bei Berücksichtigung des zwischengemeindlichen Zuweisungsverkehrs und der Rücklagen für den Gesamthaushalt — für 1958 Mehreinnahmen der kommunalen Haushalte im Gesamtumfange von 370,7 Mill. DM. Es ist dies zugleich der Betrag, um den der Mehreinnahmensaldo der vermögensunwirksamen Rechnungsposten höher lag als der Mehrausgabensaldo der vermögenswirksamen Rechnungsposten (vgl. Übersicht 2).

Eine andere Möglichkeit, das finanzstatistische Abschlußergebnis zu ermitteln, zeigt Übersicht 4 (s. S. 9). Der dortigen Darstellungsweise liegt die im Tabellenteil übliche rechnerische Trennung zwischen Ausgaben und Einnahmen der Kämmererverwaltungen und allgemeinen Deckungsmitteln zugrunde. Es werden zunächst die Ausgaben und Einnahmen der Kämmererverwaltungen gegeneinander aufgerechnet; der Zuschußbedarf der ordentlichen Rechnung wird sodann mit den allgemeinen Deckungsmitteln verglichen.

Die Bruttoausgaben der Kämmererverwaltungen beliefen sich 1958 auf insgesamt 18,8 Mrd. DM (vgl. zum folgenden auch die Tabellen A, G und P 80). Diesen Ausgaben standen Einnahmen der einzelnen Verwaltungszweige im Gesamtbetrag von 10,3 Mrd. DM gegenüber (einschließlich der Erstattungen von anderen Verwaltungszweigen sowie der zwischengemeindlichen Zuweisungen und Darlehen). In der Zusammenfassung von ordentlicher und außerordentlicher Rechnung waren die Ausgaben der Kämmererverwaltungen also um 8,5 Mrd. DM höher als die entsprechenden Einnahmen. Im wesentlichen in Höhe dieser Differenz⁴⁾ wurden die Ausgaben der ordentlichen Rechnung aus allgemeinen Deckungsmitteln bestritten. Wie sich aus der Gegenüberstellung dieses Zuschußbedarfes mit den allgemeinen Deckungsmitteln ergibt, schloß die ordentliche Haushaltsrechnung der Gemeinden und Gemeindeverbände im finanzstatistischen Endergebnis mit Mehreinnahmen von 0,2 Mrd. DM ab, wenn man die Verstärkung der Rücklagen für den Gesamthaushalt (um 0,1 Mrd. DM) berücksichtigt. Gleichzeitig hatte die außerordentliche Rechnung eine Mehreinnahme — insbesondere aus noch nicht verwendeten Anleihemitteln — von 0,1 Mrd. DM zu verzeichnen.

Bei Beurteilung dieser Abschlußergebnisse darf nicht übersehen werden, daß sie aus den Isteinnahmen und Istausgaben errechnet sind. Für ein genaueres Bild der Abschlusssituation müßten darüber hinaus weitere Daten der kommunalen Haushaltsrechnung, u. a. die noch abzuwickelnden Haushaltsausgabereste, berücksichtigt werden.

³⁾ Preuß. Gesetz vom 5. 5. 1920, Pr. GS 1920, S. 286.

⁴⁾ Infolge Zusammenfassung beider Rechnungen bleibt die genannte Differenz um 0,1 Mrd. DM (Mehreinnahmen der außerordentlichen Rechnung) hinter dem Zuschußbedarf der ordentlichen Rechnung zurück.

B. Weiterentwicklung der kommunalen Steuereinnahmen bis 1960

Im Rechnungsjahr 1959 hat sich die Aufwärtsbewegung der kommunalen Steuereinnahmen erheblich verstärkt (vgl. Übersicht 5 sowie die Tab. O und P 78). Wie die Vierteljahresstatistik der Gemeindefinanzen ausweist⁵⁾, beliefen sich die kassenmäßigen Steuereinnahmen der Gemeinden im genannten Zeitabschnitt auf 7,7 Mrd. DM (auch hier ohne Saarland und Stadtstaaten berechnet). Gegenüber 1958 stiegen diese Einnahmen um 1,0 Mrd. DM (14,8 vH). Sie erreichten damit die absolut größte Zunahme seit der Geldumstellung.

Neun Zehntel der Mehreinnahmen des Rechnungsjahres 1959 entfallen auf die Gewerbesteuer nach Ertrag und Kapital. Im Zuge der wirtschaftlichen Entwicklung, zum Teil aber auch unter dem Einfluß veranlagungstechnischer Faktoren, erhöhten sich die kassenmäßigen Einnahmen aus dieser Steuer um 0,9 Mrd. DM auf 5,3 Mrd. DM, d. h. auf rund 69 vH aller Steuereinnahmen der Gemeinden. Daneben sind auch die Erträge der anderen kommunalen Steuern gewachsen. Eine Ausnahme bilden im

wesentlichen nur die Einnahmen aus der Kinosteuer, die seit 1957 zurückgehen.

Die Anteile der verschiedenen Körperschaftsgruppen an den steuerlichen Gesamteinnahmen der Gemeinden haben sich in den letzten Jahren nur wenig verändert. Nach den Ergebnissen für 1959 flossen den kreisfreien Städten etwa 53 vH, den kreisangehörigen Gemeinden gut 45 vH und den Landkreisen 1,5 vH der Gesamteinnahmen zu.

Die Zahlen der Vierteljahresstatistik lassen erkennen, daß sich die kräftige Aufwärtsbewegung der kommunalen Steuereinnahmen auch 1960 fortgesetzt hat. Bei Vergleich mit dem jeweiligen Quartal des Vorjahres stiegen die Steuereinnahmen der Gemeinden (ohne Saarland und Stadtstaaten) im ersten Rechnungsvierteljahr 1960 um 0,2 Mrd. DM (11,0 vH) auf 2,0 Mrd. DM und im zweiten Rechnungsvierteljahr um 0,3 Mrd. DM (14,8 vH) auf 2,2 Mrd. DM. Das Vierteljahresergebnis erreichte damit im zweiten Quartal des Rechnungsjahres 1960 einen neuen Höhepunkt (vgl. Schaubild).

C. Methodische Hinweise

Zur Methodik der Finanzstatistik wird auf die Ausführungen in den vorangegangenen Jahresveröffentlichungen verwiesen (vgl. in der Reihe „Statistik der Bundesrepublik Deutschland“ z. B. die Bände 164, 197, 216 und 236 über die kommunalen Finanzen in den Rechnungsjahren 1954, 1955, 1956 und 1957).

Gegenüber der Darstellung des Vorjahres (in Band 236) haben sich vor allem folgende Änderungen ergeben:

1. In der Nachweisung über kassenmäßige Steuereinnahmen (Tabelle O) erscheinen — beschränkt auf die ersten beiden Quartale des Rechnungsjahres 1960 — erstmalig auch Angaben in Deutscher Mark über die Steuereinnahmen der saarländischen Gemeinden. Im übrigen enthält die vorliegende Veröffentlichung an Saarlandzahlen nur nachrichtliche Angaben — in Französischen Franken — über die Ausgaben und Einnahmen der saarländischen Gemeinden im Rechnungsjahr 1958 (Tab. A18).

2. Von 1958 ab ist auch der Siedlungsverband Ruhrkohlenbezirk, nachdem er vorübergehend — für das DM-Dreivierteljahr 1948 — schon einmal einbezogen worden war, mit seinen Ausgaben und Einnahmen in den Ergebnissen der Jahresrechnungsstatistik enthalten (vgl. auch Abschnitt A 1). Er wird — zusammengefaßt mit den Landschaftsverbänden Rheinland und Westfalen-Lippe — bei den Bezirksverbänden nachgewiesen. In den Umlageausgaben der kreisfreien Städte und Landkreise an die Bezirksverbände und in den Umlageeinnahmen dieser Verbände ist infolgedessen ab 1958 auch die Ruhrsiedlungsverbandsumlage enthalten. Die gemeindlichen Umlagezahlungen an den Ruhrsiedlungsverband sind zwar auch schon in den Vorjahren unter den allgemeinen Deckungsmitteln nachgewiesen worden; doch gehörten sie nicht zu den Umlagen an Gebietskörperschaften. Sie galten vielmehr als allgemeine Zuweisung an einen „Zweckverband“ und wurden bei den „Sonstigen allgemeinen Deckungsmitteln“ (dort im wesentlichen mit den steuerähnlichen Einnahmen) verrechnet.

3. Erstmals sind die gemeindlichen Schuldendienstzuschüsse ermittelt worden, d. h. die Zuschüsse der Gemeinden zur Bestreitung des Schuldendienstes für Darlehen, die sich die Empfänger (insbesondere Wohnungsbaugesellschaften, Krankenhäuser) auf dem Kreditmarkt beschafft haben. Nach den vor-

liegenden Ergebnissen bewegten sich diese Zuschüsse im Rechnungsjahr 1958 mit insgesamt 7 Mill. DM, die vor allem auf Zinszuschüsse entfallen, in engen Grenzen.

4. Wie bereits in der Vorjahresveröffentlichung (Band 236, Seite 4) kurz vermerkt, hat sich die finanzstatistische Darstellungsweise der für Wirtschaftsunternehmen in der ordentlichen Haushaltsrechnung der Gemeinden nachgewiesenen Ausgaben und Einnahmen der Vermögensbewegung geändert. In den Ergebnissen bis 1956 sind diese Beträge — wie alle anderen für Wirtschaftsunternehmen in der ordentlichen Rechnung nachgewiesenen Ausgaben und Einnahmen (mit Ausnahme der Anteilbeträge an die außerordentliche Rechnung) — den allgemeinen Deckungsmitteln zugeordnet. Sie gehen dort nach Saldierung in die Überschüsse der Wirtschaftsunternehmen ein. Abweichend hiervon erscheinen die für Wirtschaftsunternehmen in der ordentlichen Rechnung nachgewiesenen Ausgaben und Einnahmen der Vermögensbewegung in den Ergebnissen ab 1957 (soweit nicht anders vermerkt) bei den Posten der Kammereiverwaltungen. Im Rechnungsjahr 1958 betrugen die vorgenannten Ausgaben für Wirtschaftsunternehmen insgesamt 287,8 Mill. DM. Dieser Betrag, dem Einnahmen (Rückflüsse von Darlehen und Entnahmen aus Rücklagen) in Höhe von 90,9 Mill. DM gegenüber standen, wurde für Tilgung, Gewährung von Darlehen, Zuführungen an Rücklagen, Beteiligungen, Erwerb von Grundvermögen, Bauten und Neuanschaffung von beweglichem Vermögen aufgewendet (vgl. Tab. L).

5. Der Tabellenteil wurde insbesondere um eine zusammenfassende Übersicht über die allgemeinen Deckungsmittel ab 1949 ergänzt (Tab. P 81). Verändert ist der Aufbau der Tabelle J. Diese Übersicht, die sich seit 1956 auf die Bundessumme Gemeinden und Gemeindeverbände beschränkt, enthielt bisher u. a. auch Angaben über die Bruttoausgaben, bereinigten Ausgaben und die Eigenausgaben (ab 1955 mit Vergleichszahlen für die Vorjahre). Nunmehr unterrichtet sie in Relativzahlen (DM je Einwohner) über die Entwicklung des Zuschußbedarfs, der allgemeinen Deckungsmittel und des Abschlusses der ordentlichen Rechnung seit 1949. Weggefallen ist die bisherige Übersicht über Ausgaben und Einnahmen für Kriegsschädenbeseitigung (im Vorjahr Tabelle P 71); in Anbetracht des verringerten Umfangs dieser Finanzvorfälle bleibt es ab 1958 der Entscheidung der einzelnen Länder überlassen, ob Angaben ermittelt werden.

⁵⁾ Ausführliche Angaben in „Statistische Berichte“, Arb. Nr. VII/41/37, ferner über Realsteuereinkommen, Grundbeträge, gewogene Durchschnittssätze und Streuung der Realsteuerhebesätze in „Statistische Berichte“, Arb. Nr. VII/43/19 und VII/43/20.

D. Übersichten und Schaubilder

1. Gesamtausgaben und -einnahmen der Gemeinden und Gemeindeverbände im Rechnungsjahr 1958¹⁾

Mill. DM

Ausgaben/Einnahmen	Kreisfreie Städte		Kreisangehörige Gemeinden				Ämter	Landkreise	Bezirksverbände	Gemeinden und Gemeindeverbände zusammen	Dagegen 1957 ¹⁾
	zusammen	mit 100 000 und mehr Einwohnern	zusammen	davon mit							
				10 000 und mehr	3 000 bis unter 10 000	weniger als 3 000					
A. Ausgaben											
Verwaltungs- und Zweckausgaben . . .	4 929,1	3 867,8	2 561,4	1 154,5	661,1	745,8	202,4	1 632,3	709,1	10 034,3	-
dagegen 1957 . . .	4 634,2	3 642,9	2 389,4	1 071,5	613,7	704,2	189,3	1 612,2	662,5	-	9 487,6
Ausgaben der Vermögensbewegung . . .	3 338,0	2 575,5	3 148,3	1 075,5	851,4	1 221,4	31,3	670,5	247,4	7 435,5	-
dagegen: 1957 . . .	3 170,6	2 512,8	2 674,5	933,6	721,0	1 019,8	21,2	580,5	164,4	-	6 611,3
Zuweisungen an Land/Bund											
Spezielle Zuweisungen	332,8	278,1	197,7	93,8	50,4	53,5	1,6	136,3	1,4	669,8	656,2
Allgemeine Umlagen	21,3	15,2	0,8	0,3	0,5	0,0	0,2	28,2	27,0	77,6	102,8
Zusammen . . .	354,1	293,2	198,6	94,1	50,9	53,5	1,9	164,5	28,4	747,4	-
dagegen: 1957 . . .	356,4	293,7	208,8	102,7	55,1	51,0	2,6	162,5	28,8	-	759,0
Gesamtbetrag für die Summe der Körperschaften ²⁾										17 864,0	16 537,3
Zuweisungen an Gemeinden (Gv.)											
Spezielle Zuweisungen	50,3	38,8	148,2	33,5	40,6	74,1	3,5	239,6	202,6	644,2	568,8
Allgemeine Finanzzuweisungen							0,0	14,2	-	14,2	-
Allgemeine Umlagen	132,7	101,7	984,7	285,2	286,9	412,6		126,7	-	1 244,1	1 090,4
Zusammen . . .	183,0	140,5	1 132,9	318,7	327,5	486,7	3,5	380,5	202,6	1 902,5	-
dagegen: 1957 . . .	155,8	119,2	1 012,2	284,6	285,7	441,9	10,5	336,7	158,2	-	1 673,4
Gesamtbetrag für die einzelnen Gruppen ²⁾	8 602,6	6 711,1	7 021,4	2 627,2	1 886,8	2 507,4	239,0	2 835,3	1068,2	-	-
dagegen: 1957 . . .	8 134,7	6 419,1	6 268,1	2 378,9	1 672,2	2 216,9	223,6	2 680,3	904,0	-	-
B. Einnahmen											
Verwaltungs- und Betriebseinnahmen der einzelnen Verwaltungszweige	2 058,0	1 599,5	930,6	447,8	247,0	235,8	20,6	551,5	333,0	3 893,6	-
dagegen: 1957 . . .	1 884,6	1 476,9	836,4	414,7	213,3	208,4	30,3	493,1	288,3	-	3 532,7
Einnahmen für den Gesamthaushalt (Allgemeine Deckungsmittel) ohne Finanzzuweisungen und Umlagen . . .	3 998,9	3 140,8	3 485,7	1 298,4	972,9	1 214,4	0,8	143,6	4,1	7 633,0	-
dagegen: 1957 . . .	3 723,1	2 945,8	3 237,0	1 202,7	898,3	1 136,1	0,5	127,6	4,2	-	7 092,4
Einnahmen der Vermögensbewegung . .	1 661,7	1 261,8	1 160,8	469,0	320,9	370,9	9,3	203,0	58,0	3 092,9	-
dagegen: 1957 . . .	1 821,6	1 469,1	954,0	395,4	256,5	302,2	7,5	191,0	43,0	-	3 017,1
Zuweisungen und Darlehen vom Land/Bund											
Spezielle Zuweisungen	803,9	649,1	574,6	199,1	134,9	240,6	18,9	572,7	371,0	2 341,1	2 237,8
Darlehen	80,3	57,6	156,9	50,1	41,5	65,2	1,1	22,5	1,1	261,9	240,8
Allgemeine Finanzzuweisungen	382,7	292,4	657,9	141,7	167,9	348,4	1,4	371,9	65,5	1 479,5	1 310,0
Zusammen . . .	1 267,0	999,1	1 389,4	390,9	344,3	654,2	21,4	967,2	437,5	4 082,5	-
dagegen: 1957 . . .	1 219,5	955,4	1 167,3	341,3	283,9	542,2	19,5	980,7	401,6	-	3 788,6
Gesamtbetrag für die Summe der Körperschaften ²⁾										18 348,8	17 110,2
Zuweisungen und Darlehen von Gemeinden (Gv.)											
Spezielle Zuweisungen	106,9	83,2	216,3	100,5	47,9	67,9	53,9	194,1	81,1	652,2	660,4
Darlehen	0,4	0,1	21,0	5,6	5,0	10,4	0,3	1,9	-	23,6	21,3
Allgemeine Finanzzuweisungen	-	-	13,4	4,1	3,6	5,7	-	0,0	-	13,4	13,5
Allgemeine Umlagen	-	-	-	-	-	-	139,8	848,9	257,7	1 246,4	1 094,8
Zusammen . . .	107,3	83,3	250,6	110,2	56,4	84,0	194,1	1044,8	338,8	1 935,6	-
dagegen: 1957 . . .	112,3	88,8	251,5	104,7	61,1	85,7	168,8	949,8	307,6	-	1 790,0
Gesamtbetrag für die einzelnen Gruppen ²⁾	8 891,2	6 918,5	7 197,3	2 700,6	1 937,3	2 559,4	246,1	2 897,6	1 052,2	-	-
dagegen: 1957 . . .	8 578,9	6 786,4	6 429,6	2 445,3	1 709,7	2 274,6	226,5	2 730,6	934,7	-	-
C. Rücklagen für den Gesamthaushalt											
Zuführungen	110,6	70,9	65,3	21,6	20,6	23,1	1,7	21,8	10,7	210,1	181,6
Entnahmen	29,8	24,6	25,5	5,4	8,3	11,8	0,4	4,6	2,7	62,9	54,2

¹⁾ Die für wirtschaftliche Unternehmen in der ordentlichen Rechnung nachgewiesenen Ausgaben und Einnahmen der Vermögensbewegung sind von 1957 an nicht mehr bei den allgemeinen Deckungsmitteln verrechnet, sondern den Kämmererverwaltungen zugeordnet. — ²⁾ Ohne Erstattungen (in der Gesamtsumme Gemeinden und Gemeindeverbände 1958 mit 353,2 Mill. DM, 1957 mit 320,7 Mill. DM nachgewiesen).

2. Kommunale Gesamtausgaben und -einnahmen im Rechnungsjahr 1958 nach vermögensunwirksamen und vermögenswirksamen Rechnungsposten

Mill. DM

Ausgaben	1958				Da- gegen 1957	Einnahmen	1958				Da- gegen 1957
	Kreis- freie Städte	Land- kreise, Kreisange- hörige Gemein- den und Ämter	Bezirks- ver- bände	Gemeinden und Gemeinde- verbände			Kreis- freie Städte	Land- kreise, Kreisange- hörige Gemein- den und Ämter	Bezirks- ver- bände	Gemeinden und Gemeinde- verbände	

A. Vermögensunwirksame Rechnungsposten

1. Verwaltungs- und Zweckausgaben						1. Verwaltungs- und Betriebs-einnahmen der einzelnen Verwaltungszweige					
Persönliche Ausgaben						Gebühren, Entgelte, Strafen	1 476,9	929,4	210,1	2 616,4	2 329,0
Beamtenbezüge	800,5	441,9	43,2	1 285,7	1 202,5	Mieten und Pachten	54,8	57,5	3,5	115,8	107,9
Angestelltenvergütungen . .	903,0	793,3	91,4	1 787,6	1 689,5	Zinsen	104,5	48,0	5,4	157,9	
Arbeiterlöhne	578,2	417,0	28,1	1 023,3	900,8	Zuweisungen von Zweckver- bänden usw.	31,2	49,6	2,5	83,3	141,7
Sonstige persönliche Aus- gaben	44,0	134,7	2,2	181,0	168,8	Rücknahmen der Fürsorge	120,9	168,9	63,1	352,9	73,1
Versorgung	361,3	158,4	26,3	545,9	527,6	Sonstige	269,6	249,2	48,5	567,3	291,6
Zusammen	2 686,9	1 945,3	191,2	4 823,5	4 489,2	Zusammen	2 058,0	1 502,6	333,0	3 893,6	3 532,7
Sächliche Ausgaben						2. Einnahmen für den Gesamt- haushalt (Allgemeine Dek- kungsmittel) ohne Finanzzu- weisungen und Umlagen					
Zinsen	220,5	161,5	4,4	386,3	326,8	Steuern	3 603,6	3 174,0	-	6 777,7	6 221,5
Zuweisungen an Zweckver- bände usw.	154,7	220,9	89,7	465,3	412,5	Überschüsse der wirtschaft- lichen Unternehmen	382,8	371,7	2,9	757,4	785,5
Fürsorgeleistungen	522,6	676,9	238,9	1 438,5	1 355,1	Erträge des allgemeinen Kapital- und Grundver- mögens	5,8	45,5	1,1	52,4	50,3
Kriegsgefangenen- entschädigung	11,5	15,3	-	26,8	227,1	Sonstige	6,6	38,9	-	45,5	35,1 ¹⁾
Sachausgaben der Fürsorge- einrichtungen	45,4	27,9	13,0	86,4	82,1	Zusammen	3 998,9	3 630,1	4,1	7 633,0	7 092,4
Sachausgaben der Einrich- tungen des Gesundheits- wesens	212,0	193,3	78,6	483,9	455,0	3. Spezielle Zuweisungen (ohne ao. Haushalt) und allgemeine vom Land/Bund	994,5	1 728,4	433,7	3 156,6	3 043,2
Sachausgaben der öffentli- chen Einrichtungen	268,7	139,3	-	408,1	375,0	Summe 1 bis 3 ²⁾	6 849,8	6 828,8	651,5	14 330,1	13 347,7
Sonstige	806,8	1 015,6	93,2	1 915,6	1 764,8	4. Spezielle Zuweisungen (ohne ao. Haushalt) und allgemeine von Gemeinden (Gv.)	99,0	1 403,8	338,4	1 841,2	1 689,8
Zusammen	2 242,1	2 450,8	517,9	5 210,9	4 998,4						
Summe 1	4 929,1	4 396,2	709,1	10 034,3	9 487,6						
2. Spezielle und allgemeine Zu- weisungen an Land/Bund . .	354,1	364,9	28,4	747,4	759,0						
Summe 1 und 2 ²⁾	5 081,6	4 728,7	618,2	10 428,5	9 926,0						
3. Spezielle und allgemeine Zu- weisungen an Gemeinden (Gv.)	183,0	1 516,9	202,6	1 902,5	1 673,4						

Saldo A ³⁾ Gemeinden (Gv.)	1958	1957
Mehreinnahmen	3 840,3	3 438,1

B. Vermögenswirksame Rechnungsposten

1. Ausgaben der Vermögens- bewegung						1. Einnahmen der Vermögens- bewegung					
Bauinvestitionen	1 543,3	2 531,9	176,8	4 252,0	3 614,6	Schuldenaufnahmen aus Kreditmarktmitteln ⁴⁾	1 024,5	825,8	20,6	1 871,0	1 986,9
Neuanschaffung von beweg- lichem Vermögen	175,9	201,0	13,5	390,5	359,2	Innere Darlehen	90,7	27,1	1,7	119,5	103,5
Erwerb von Grundvermögen .	267,1	194,4	2,7	464,2	341,8	Erlöse aus Vermögens- veräußerungen	96,0	119,0	7,8	222,8	183,2
Darlehen für den Wohnungs- bau	129,5	54,7	6,3	190,5	176,4	Rückflüsse von Darlehen . .	120,0	69,4	9,5	198,9	170,2
Darlehen an wirtschaftliche Unternehmen	352,2	91,1	5,7	449,0	733,8	Entnahmen aus Rücklagen (ohne B 4)	330,5	331,8	18,4	680,7	573,3
Sonstige Darlehen	32,7	44,3	16,9	93,9	86,1	Zusammen	1 661,7	1 373,2	58,0	3 092,9	3 017,1
Erwerb von Beteiligungen . .	82,3	19,8	1,0	103,0	147,1	2. Spezielle Zuweisungen (soweit ao. Haushalt) und Darlehen vom Land/Bund	272,5	649,5	3,8	925,8	745,4
Tilgung	333,7	275,9	9,4	619,1	423,7	Summe 1 und 2	1 934,2	2 022,7	61,8	4 018,7	3 762,6
Zuführungen an Rücklagen (ohne B 2)	421,4	437,0	15,0	873,3	728,5	3. Spezielle Zuweisungen (soweit ao. Haushalt) und Darlehen von Gemeinden (Gv.)	8,2	85,7	0,4	94,3	100,2
Summe 1	3 338,0	3 850,1	247,4	7 435,5	6 611,3	4. Entnahmen aus Rücklagen für den Gesamthaushalt	29,8	30,4	2,7	62,9	54,2
2. Zuführungen an Rücklagen für den Gesamthaushalt	110,6	88,8	10,7	210,1	181,6						

Saldo B ³⁾ Gemeinden (Gv.)	1958	1957
Mehrausgaben	3 469,6	2 875,9

¹⁾ Nach Abzug der Umlage an den Ruhrsiedlungsverband (5,8 Mill. DM). — ²⁾ Ohne Erstattungen. — ³⁾ Einschl. der zwischengemeindlichen Zuweisungen. — ⁴⁾ Und aus öffentlichen Sondermitteln. — ⁵⁾ Einschl. der zwischengemeindlichen Zuweisungen, Darlehen und der Rücklagen für den Gesamthaushalt.

3. Gesamtausgaben und -einnahmen der Gemeinden und Gemeindeverbände in den Rechnungsjahren 1954 bis 1958

Ausgaben/Einnahmen	1954	1955	1956	1957 ¹⁾	1958 ¹⁾	Zunahme gegenüber 1957		1958 ²⁾	Zunahme gegenüber 1954	
	Mill. DM						vH		Mill. DM	vH
Verwaltungs- und Zweckausgaben	7 080,2	7 712,5	8 987,1	9 487,6	10 034,3	546,7	5,8	10 034,3	2 954,1	41,7
Ausgaben der Vermögensbewegung	4 424,6	5 420,9	5 824,1	6 611,3	7 435,5	824,2	12,5	7 147,7	2 723,0	61,5
Spezielle und allgemeine Zuweisungen an Land/Bund	603,1	645,4	712,7	759,0	747,4	- 11,6	- 1,5	747,4	144,3	23,9
Gesamtausgaben ³⁾	11 845,9	13 494,8	15 215,6	16 537,3	17 864,0	1 326,8	8,0	17 576,2	5 730,3	48,4
darunter:										
Persönliche Ausgaben	3 371,3	3 596,0	4 094,1	4 489,2	4 823,5	334,2	7,4	4 823,5	1 452,2	43,1
Fürsorgeleistungen (ohne Kriegsgefangenenentschädigung)	1 149,2	1 138,6	1 291,0	1 355,1	1 438,5	83,4	6,2	1 438,5	289,3	25,2
Bauinvestitionen	2 649,3	3 292,8	3 610,0	3 614,6	4 252,0	637,4	17,6	4 199,8	1 550,5	58,5
Zuführungen an Rücklagen ⁴⁾	435,4	541,8	572,3	728,5	873,3	144,8	19,9	830,3	394,9	90,7
Schuldendienst (Tilgung und Zinsen)	365,8	489,1	542,0	750,5	1 005,4	254,9	34,0	914,0	548,3	149,9
Verwaltungs- und Betriebseinnahmen	2 689,6	2 956,3	3 257,7	3 532,7	3 893,6	360,9	10,2	3 893,6	1 204,1	44,8
Einnahmen für den Gesamthaushalt (ohne Finanzzuweisungen und Umlagen)	5 153,2	5 612,9	6 176,3	7 092,4	7 633,0	540,6	7,6	7 436,1	2 282,9	44,3
Einnahmen der Vermögensbewegung	2 012,6	2 289,1	2 304,7	3 017,1	3 092,9	75,7	2,5	3 002,0	989,4	49,2
Spezielle und allgemeine Zuweisungen und Darlehen vom Land/Bund	2 630,0	3 038,1	3 671,0	3 788,6	4 082,5	293,8	7,8	4 082,5	1 452,4	55,2
Gesamteinnahmen ³⁾	12 223,4	13 612,5	15 101,5	17 110,2	18 348,8	1 238,6	7,2	18 061,0	5 837,6	47,8
darunter:										
Gebühren, Entgelte, Strafen	1 727,1	1 900,3	2 097,9	2 329,0	2 616,4	287,4	12,3	2 616,4	889,3	51,5
Steuern	4 656,6	4 956,7	5 562,9	6 221,5	6 777,7	556,1	8,9	6 777,7	2 121,1	45,5
Überschüsse und Erträge des Erwerbsvermögens	461,9	618,4	577,0	835,8	809,8	- 25,9	- 3,1	612,9	151,0	75,3
Schuldenaufnahmen aus Kreditmarktmitteln ⁴⁾	1 431,4	1 480,3	1 353,6	1 986,9	1 871,0	- 115,9	- 5,8	1 871,0	439,6	30,7
Entnahmen aus Rücklagen ⁴⁾	335,3	441,6	575,1	573,3	680,7	107,4	18,7	667,0	331,7	98,9
Allgemeine Finanzzuweisungen vom Land	882,4	1 004,4	1 110,5	1 310,0	1 479,5	169,5	12,9	1 479,5	597,0	67,7

¹⁾ Die für wirtschaftliche Unternehmen in der ordentlichen Rechnung nachgewiesenen Ausgaben und Einnahmen der Vermögensbewegung sind von 1957 an nicht mehr bei den allgemeinen Deckungsmitteln verrechnet, sondern den Kämmerverwaltungen zugeordnet. — ²⁾ Zum Vergleich mit 1954 sind die in Anm. ¹⁾ genannten Ausgaben und Einnahmen bei den allgemeinen Deckungsmitteln verrechnet. — ³⁾ Ohne zwischengemeindlichen Zuweisungsverkehr, Erstattungen und Rücklagen für den Gesamthaushalt. — ⁴⁾ Ohne Rücklagen für den Gesamthaushalt. — ⁵⁾ Und aus öffentlichen Sondermitteln.

4. Finanzstatistische Abschlußübersicht

Mill. DM

Ausgaben/Einnahmen der Gemeinden (Gv.)	Rechnungsjahr		
	1956	1957 ¹⁾	1958 ¹⁾
1. Bruttoausgaben der Kämmerverwaltungen			
Ordentliche Rechnung	12 901,7	14 007,1	15 035,4
darunter:			
Anteilbeträge an die ao. Rechnung	729,5	822,3	827,9
Außerordentliche Rechnung	3 770,4	4 139,2	4 576,4
Zusammen ²⁾	15 942,7	17 323,9	18 783,8
2. Erstattungen von anderen Verwaltungszweigen	308,2	320,7	353,2
3. Reinausgaben	15 634,4	17 003,3	18 430,6
4. Verwaltungszweiggebundene Zuweisungen und Darlehen von Gemeinden (Gv.)	633,3	681,6	675,8
5. Bereinigte Ausgaben	15 001,1	16 321,6	17 754,8
6. Verwaltungszweiggebundene Zuweisungen und Darlehen vom Land (Bund)	2 560,5	2 478,7	2 603,0
7. Eigenausgaben (Reiner Finanzbedarf)	12 440,6	13 843,0	15 151,9
8. Spezielle Deckungsmittel	5 254,2	6 229,2	6 633,3
9. Differenz aus lfd. Nr. 7 und 8	7 186,5	7 613,7	8 518,5
davon:			
Mehreinnahmen/Mehrausgaben der ao. Rechnung	- 7,8	+ 359,1	+ 135,3
Zuschußbedarf der o. Rechnung	7 178,7	7 972,9	8 653,9
10. Allgemeine Deckungsmittel	7 197,3	8 303,3	9 036,4
11. Rücklagen für den Gesamthaushalt — Zuführungen ³⁾	92,0	127,4	147,2
12. Mehreinnahmen/-ausgaben der o. Rechnung	- 73,3	+ 203,1	+ 235,4
13. Mehreinnahmen/-ausgaben der ao. Rechnung	- 7,8	+ 359,1	+ 135,3
14. Mehreinnahmen/-ausgaben zusammen	- 81,2	+ 562,2	+ 370,7

¹⁾ Vgl. Übersicht I, Anm. 1. — ²⁾ Ohne Anteilbeträge an die ao. Rechnung. — ³⁾ Entnahmen sind abgezogen.

5. Kassenmäßige Einnahmen aus Gemeindesteuern im Rechnungsjahr 1959

Mill. DM

Land Art der Gebietskörperschaft	Zusammen	Grundsteuer A ¹⁾	Grundsteuer B ²⁾	Gewerbesteuer nach Ertrag und Kapital ³⁾	Lohnsummensteuer	Sonstige Steuern
Steuereinnahmen der Gemeinden und Gemeindeverbände						
Gemeinden (Gv.) in:						
Schleswig-Holstein	292,1	27,2	47,8	174,6	17,5	25,0
Niedersachsen	900,0	77,3	128,9	606,4	29,4	58,0
Nordrhein-Westfalen	2 848,6	36,9	362,3	1 907,4	385,7	156,1
Hessen	744,9	36,2	100,6	516,7	41,2	50,2
Rheinland-Pfalz	426,5	36,0	74,2	266,2	17,6	32,4
Baden-Württemberg	1 271,0	69,8	148,6	982,5	0,0	70,1
Bayern	1 220,6	87,5	183,4	856,9	0,3	92,6
Insgesamt	7 703,6	370,8	1 045,8	5 310,7	491,7	484,5
dagegen: 1958	6 711,4	359,5	1 001,6	4 419,3	468,6	462,3
davon (1959):						
Kreisfreie Städte	4 093,4	11,7	578,6	2 873,7	357,2	272,1
Kreisangehörige Gemeinden mit						
10 000 und mehr Einwohnern	1 368,9	15,9	185,1	1 020,4	104,4	43,1
3 000 bis unter 10 000	1 030,9	50,3	149,3	773,9	23,3	34,1
Einwohner weniger als 3 000	1 098,4	292,9	132,9	641,9	6,8	24,0
Landkreise	112,0	-	-	0,8	-	111,2
Außerdem: Kommunale Steuereinnahmen der Stadtstaaten						
Hamburg	462,5	0,5	51,3	356,5	41,8	12,3
Bremen	148,4	-	19,8 ⁴⁾	89,8	27,9	11,0
Berlin (West)	407,9	0,2	109,6	208,1	52,4	37,7

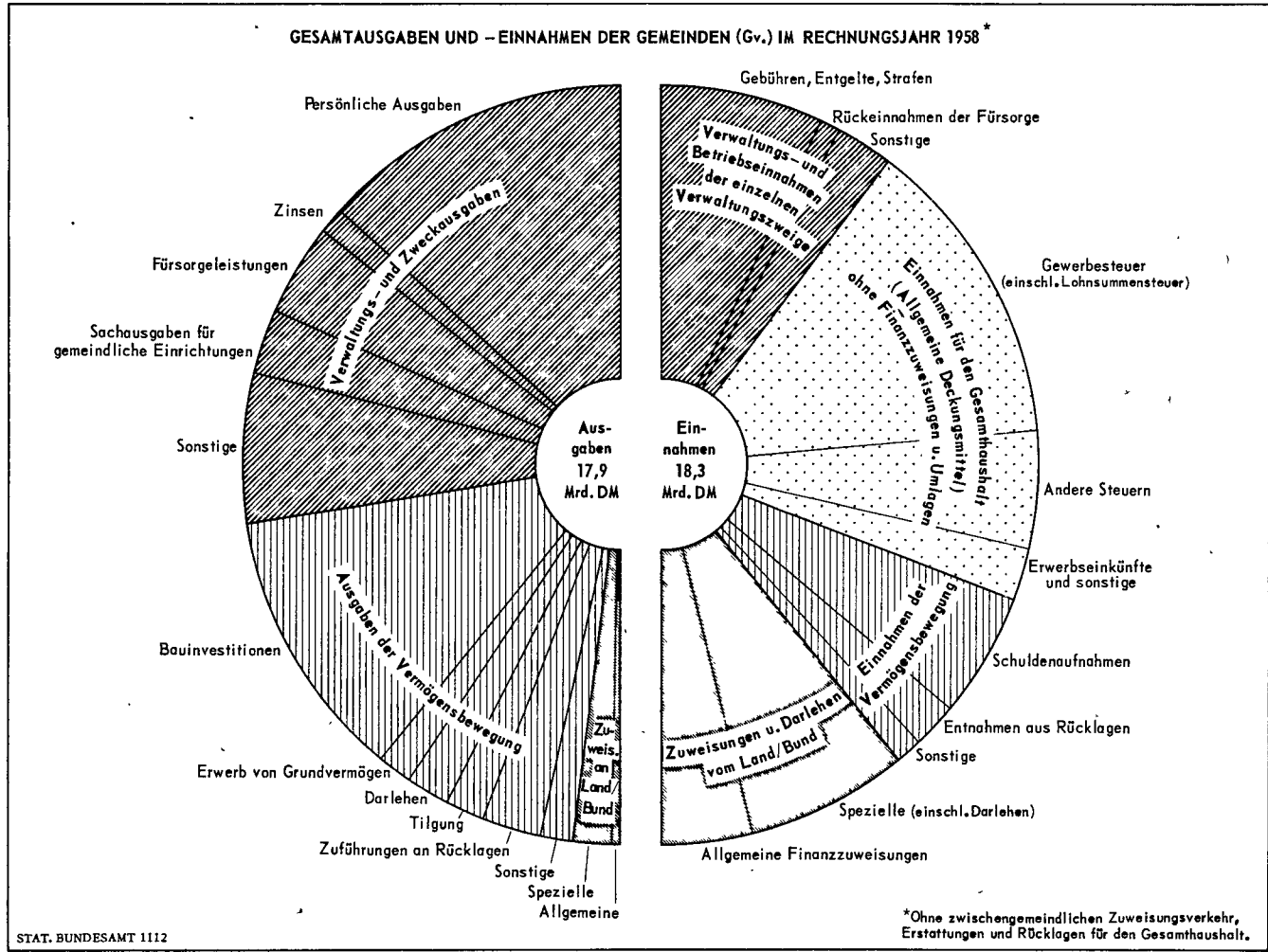
¹⁾ Grundsteuerbeteiligungsbeträge abgeglichen. — ²⁾ Einschl. Grundsteuerbeiträgen für Arbeiterwohnstätten. — ³⁾ Gewerbesteuerzuschüsse abgeglichen. — ⁴⁾ Einschl. Grundsteuer A.

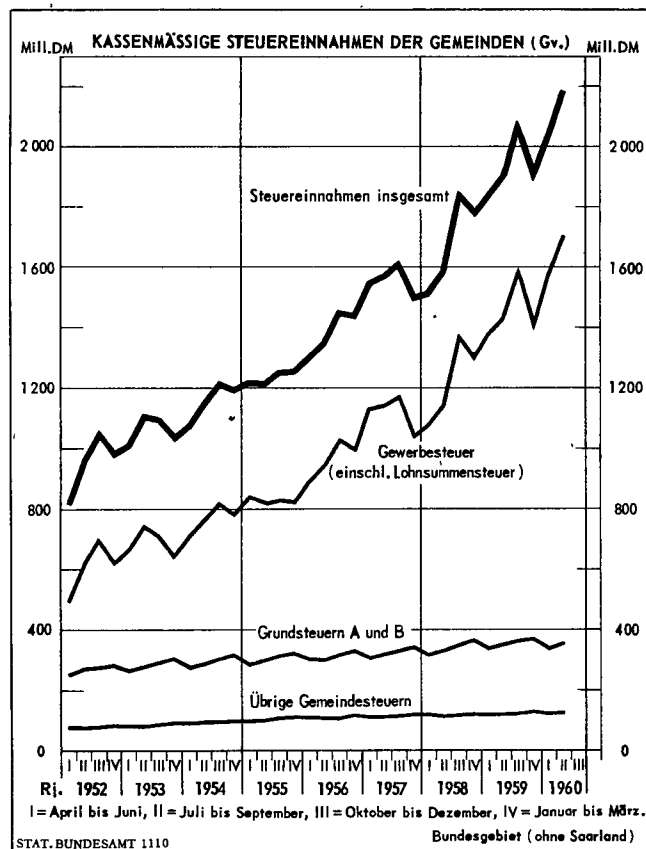
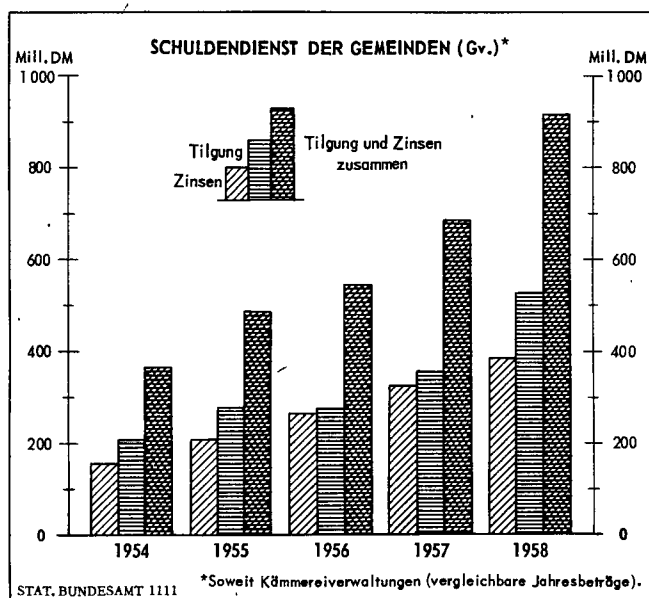
6. Nachrichtlich: Ausgaben und Einnahmen der wasserwirtschaftlichen Großverbände Nordrhein-Westfalens im Rechnungsjahr 1958¹⁾

Mill. DM

Ausgaben/Einnahmen	Aufgabengebiete				Dagegen 1957 ¹⁾
	Stadt- entwässerung	Wasserläufe, Wasserbau	Wirtschaftliche Unternehmen ²⁾	zusammen	
Persönliche Ausgaben	12,8	3,3	0,2	16,4	14,9
Unterhaltung von unbeweglichem Vermögen	23,3	1,7	-	25,0	23,4
Zinsen	15,0	12,2	-	27,2	22,4
Bauinvestitionen	57,1	37,0	3,5	97,7	106,0
Tilgung	11,6	18,6	0,0	30,2	12,0
Zuweisungen an Zweckverbände usw.	1,8	6,5	0,2	8,5	8,5
Zuführungen an Rücklagen und an Kapitalvermögen	1,0	3,3	0,0	4,3	4,8
Sonstige Ausgaben	4,8	5,2	0,7	10,7	13,5
Ausgaben zusammen	127,4	87,9	4,7	220,0	-
dagegen: 1957	111,7	75,3	18,5	-	205,5
Zuschüsse, Beiträge von					
Industrie ³⁾	61,0	34,8	0,2	96,1	80,4
Land/Bund	2,5	6,7	1,8	11,0	18,0
Gemeinden (Gv.)	14,5	10,2	0,2	24,9	23,3
Schuldenaufnahmen					
bei Land/Bund	0,1	0,7	-	0,7	12,0
bei Gemeinden (Gv.)	36,2	-	-	0,1	-
aus Kreditmarktmitteln	2,5	32,4	2,4	71,0	73,3
Mieten und Pachten	2,5	1,9	0,0	4,4	4,6
Zinsen	3,4	1,5	0,1	5,0	3,9
Entnahmen aus Rücklagen und aus Kapitalvermögen	0,3	2,4	0,0	2,8	1,0
Erlöse aus Vermögensveräußerungen	0,7	0,4	-	1,2	1,9
Sonstige Einnahmen	13,7	2,3	0,9	16,9	16,6
Einnahmen zusammen	135,0	93,3	5,6	234,0	-
dagegen: 1957	123,4	93,0	18,7	-	235,0

¹⁾ In den Ergebnissen der Gemeindefinanzstatistik nicht enthalten. — ²⁾ Hauptsächlich Wasserversorgung. — ³⁾ Einschl. Zweckverbände und sonstige Körperschaften.





E. Veröffentlichungen der Statistischen Landesämter über die Ergebnisse der Gemeindefinanzstatistik 1958

Herausgeber	Datum	Bezeichnung der Veröffentlichung
Statistisches Landesamt Schleswig-Holstein Kiel, Mühlenweg 166	September 1960	Statistik von Schleswig-Holstein, Heft 31 „Die öffentlichen Haushaltsrechnungen, Rj. 1958“ (Staatliche und kommunale Finanzen)
Niedersächsisches Landesverwaltungsamt – Statistik – Hannover, Auestraße 14	Juli 1960	Statistik von Niedersachsen – Band 2 „Die staatlichen und kommunalen Finanzen in Niedersachsen im Rechnungsjahr 1958“
Statistisches Landesamt Nordrhein-Westfalen Düsseldorf, Ludwig-Beck-Straße 23	August 1960	Taschenbuch der Finanzstatistik Nordrhein-Westfalen Rechnungsjahr 1958, 10. Jahrgang, Band 1 und 2
Hessisches Statistisches Landesamt Wiesbaden, Rheinstraße 35/37	Mai 1960	Beiträge zur Statistik Hessens, Nr. 120 „Die hessischen Staats- und Gemeindefinanzen im Rechnungsjahr 1958“
Statistisches Landesamt Rheinland-Pfalz Bad Ems, Römerbad	September 1960	Taschenbuch der Finanz- und Steuerstatistik für Rheinland-Pfalz, 1960
Statistisches Landesamt Baden-Württemberg Stuttgart 1, Neckarstraße 18 B	voraussichtlich Anfang 1961	Statistik von Baden-Württemberg „Die kommunalen Finanzen in Baden-Württem- berg im Rechnungsjahr 1958“
Bayerisches Statistisches Landesamt München 2, Neuhauser Straße 51	September 1960	Statistische Berichte des Bayerischen Statistischen Landesamtes, L I 1 und 2 – j 1958 „Staatliche und kommunale Finanzen Bayerns im Rechnungsjahr 1958“

Inhalt des Tabellenteils

Seite

A. Ausgaben und Einnahmen der ordentlichen und außerordentlichen Rechnung nach Verwaltungszweigen und Ausgabe-/Einnahmearten; Mehreinnahmen/Mehrausgaben der außerordentlichen Rechnung, Zuschußbedarf der ordentlichen Rechnung Bundesgebiet (ohne Saarland) — Art der Gebietskörperschaften/Größenklassen, —	14
Länder — Gemeinden und Gemeindeverbände insgesamt —	58
nachrichtlich: Saarland — Gemeinden und Gemeindeverbände insgesamt —	72
B. Ausgaben und Einnahmen der ordentlichen und außerordentlichen Rechnung nach Ausgabe-/Einnahmearten und Ländern; Mehreinnahmen/Mehrausgaben der außerordentlichen Rechnung, Zuschußbedarf der ordentlichen Rechnung Bundesgebiet (ohne Saarland)/Länder — Art der Gebietskörperschaften/Größenklassen —	74
C. Ausgaben und spezielle Deckungsmittel der ordentlichen und außerordentlichen Rechnung nach Ausgabe-/Einnahmearten, Rechnungsjahren und Einzelplänen; Mehreinnahmen/Mehrausgaben der außerordentlichen Rechnung, Zuschußbedarf der ordentlichen Rechnung Bundesgebiet (ohne Saarland) — Gemeinden und Gemeindeverbände insgesamt —	80
D. Bruttoausgaben der ordentlichen und außerordentlichen Rechnung nach Verwaltungszweigen und Ländern Bundesgebiet (ohne Saarland)/Länder — Art der Gebietskörperschaften —	86
E. Eigenausgaben (Reiner Finanzbedarf) der ordentlichen und außerordentlichen Rechnung nach Verwaltungszweigen und Ländern Bundesgebiet (ohne Saarland)/Länder — Art der Gebietskörperschaften —	92
F. Zuschußbedarf der ordentlichen Rechnung nach Verwaltungszweigen und Ländern Bundesgebiet (ohne Saarland)/Länder — Art der Gebietskörperschaften —	98
G. Allgemeine Deckungsmittel (Einzelarten) Bundesgebiet (ohne Saarland)/Länder — Gemeinden und Gemeindeverbände insgesamt —	104
Bundesgebiet (ohne Saarland) — Art der Gebietskörperschaften/Größenklassen —	105
H. Allgemeine Deckungsmittel nach Gruppen und Art der Gebietskörperschaften/Größenklassen Bundesgebiet (ohne Saarland)/Länder	106
I. Zuschußbedarf der ordentlichen Rechnung, Allgemeine Deckungsmittel und Abschluß nach Rechnungsjahren in DM je Einwohner Bundesgebiet (ohne Saarland) — Gemeinden und Gemeindeverbände insgesamt —	110
K. Streuung der Realsteuerhebesätze Grundsteuer A nach Ländern und Größenklassen	111
Grundsteuer B und Gewerbesteuer nach Ländern	112
Grundsteuer B und Gewerbesteuer nach Größenklassen	113
L. Ordentliche Rechnung Ausgabe-/Einnahmearten nach Verwaltungszweigen Bundesgebiet (ohne Saarland) — Gemeinden und Gemeindeverbände insgesamt —	114
Ausgabe-/Einnahmearten nach Ländern und Einzelplänen Bundesgebiet (ohne Saarland)/Länder — Gemeinden und Gemeindeverbände insgesamt —	116
M. Außerordentliche Rechnung Ausgabe-/Einnahmearten nach Verwaltungszweigen Bundesgebiet (ohne Saarland) — Gemeinden und Gemeindeverbände insgesamt —	122
Ausgabe-/Einnahmearten nach Ländern und Einzelplänen Bundesgebiet (ohne Saarland)/Länder — Gemeinden und Gemeindeverbände insgesamt —	124
N. Rechnungsquerschnitt für das Jahr 1958 Bundesgebiet (ohne Saarland) — Art der Gebietskörperschaften —	130
O. Kassenmäßige Steuereinnahmen in den Rechnungsjahren 1958 bis 1960 Bundesgebiet/Länder (ab 1960 einschl. Saarland) — Art der Gebietskörperschaften —	132

P. Zusammenfassende bzw. auswertende Sonderübersichten

Bereinigte Ausgaben in den Rechnungsjahren 1954 bis 1958	133
Persönliche Ausgaben nach Arten und Gebietskörperschaften/Größenklassen in den Rechnungsjahren 1958 und 1957	133
Ausgaben der Vermögensbewegung nach Arten und Verwaltungszweigen	133
Ausgaben und Einnahmen der Vermögensbewegung nach Arten und Gebietskörperschaften	134
Zuweisungen und Darlehen vom Land (Bund) nach Ländern und Art der Gebietskörperschaften in den Rechnungsjahren 1956 bis 1958	134
Allgemeine Umlagen nach Arten, Gebietskörperschaften und Ländern	135
In der ordentlichen und außerordentlichen Rechnung der Gemeinden und Gemeindeverbände für wirtschaftliche Unternehmen nachgewiesene Ausgaben und Einnahmen	135
Steuereinnahmen in den Rechnungsjahren 1956 bis 1959 nach Arten und Ländern	136
Steuereinnahmen nach Arten, Ländern und Gebietskörperschaften/Größenklassen	136
Gesamtabschluß nach Ländern und Art der Gebietskörperschaften/Größenklassen	137
Allgemeine Deckungsmittel nach Arten und Rechnungsjahren	138

Anhang:

Übersicht über die in der Gemeindefinanzstatistik erfaßten Gemeinden und Gemeindeverbände mit Einwohnerzahlen	140
---	-----

Abweichungen in den Summen durch Runden der Zahlen
--

Bundesgebiet (ohne Saarland)

Mehreinnahmen/Mehrausgaben der außerordentlichen

1. Gemeinden und Gemeindeverbände insgesamt

Rechnungs

48 652 257 Einwohner

1 000

Lfd. Nr.	Verwaltungszweig	Verwaltungs- und Zweckausgaben						Aus	
		Personliche Ausgaben	Unterhaltung von un- beweglichem Vermögen	Zinsen	Zuweisungen an Zweck- verbände usw.	Übrige	Zusammen (Sp. 1 bis 5)	Tilgung	Gewährung von Darlehen
		1	2	3	4	5	6	7	8
1	Allgemeine Verwaltung	684 843	20 651	10 197	2 281	242 122	960 094	12 018	997
2	Polizei	193 072	1 133	895	14	20 774	215 888	624	2
3	Öffentliche Ordnung	173 261	960	220	613	27 348	202 402	206	68
4	Wehrdienstpflichtigenerfassung	1 596	3	—	—	282	1 881	—	—
5	Luftschutz und Amt für Verteidigungslasten	14 454	106	—	4	2 477	17 041	—	—
6	Nicht aufgeteilt	6 812	35	2	7	1 335	8 191	26	3
7	Öffentliche Sicherheit und Ordnung	389 195	2 237	1 117	638	52 216	445 403	856	73
8	Schulverwaltung	22 933	183	1	120	3 288	26 525	1	9 704
9	Volks- und Hilfsschulen	106 160	69 780	45 648	46 113	162 773	430 474	59 292	3 471
10	Mittelschulen	16 612	3 572	5 375	3 613	14 751	43 923	4 433	233
11	Höhere Schulen	239 787	9 943	11 899	12 107	31 628	305 364	12 942	641
12	Berufsschulen	171 229	5 564	14 769	36 418	36 507	264 487	19 035	746
13	Berufsfach- und Fachschulen	63 579	3 447	3 707	5 091	20 058	95 882	4 592	75
14	Sonstiges Schulwesen	4 451	299	169	1 211	6 484	12 614	255	282
15	Nicht aufgeteilt	128	17	13	39	211	408	9	—
16	Schulen	624 879	92 805	81 581	104 712	275 700	1 179 677	100 559	15 152
17	Wissenschaftspflege	12 571	321	1 648	5 347	5 655	25 542	3 122	147
18	Theater und Konzerte	103 185	2 377	4 078	23 888	37 415	170 943	3 777	265
19	Sonstige Kulturfürsorge	49 106	4 499	2 063	20 031	30 848	106 547	2 087	216
20	Nicht aufgeteilt	1 732	2 801	111	9 575	10 419	24 638	396	130
21	Kultur	166 594	9 998	7 900	58 841	84 337	327 670	9 382	758
22	Fürsorgeverwaltung	164 346	871	336	247	13 326	179 126	94	4
23	Leistungen der Fürsorge	—	—	21	748	1 438 281	1 439 050	8	18 082
24	Einrichtungen der Fürsorge	60 035	10 383	4 978	4 109	86 374	165 879	4 995	5 625
25	Förderung der freien Wohlfahrtspflege	—	—	—	14 276	1 247	15 523	2	319
26	Jugendhilfe, Einrichtungen der Jugendhilfe	109 171	5 258	1 359	60 614	109 195	285 597	1 517	574
27	Lastenausgleichsamt (nur Verwaltung)	150 903	527	104	5	16 386	167 925	96	360
	Verwaltungsaufwand und Leistungen nach dem								
28	Unterhaltssicherungsgesetz	386	—	—	—	8 381	8 767	—	—
29	Kriegsgefangenenentschädigungsgesetz	1 766	6	—	—	26 817	28 589	—	—
30	Mietbeihilfen nach dem Bundesmietengesetz	—	—	—	—	187	187	—	—
31	Nicht aufgeteilt	29 965	2 318	509	7 501	13 730	54 023	1 246	818
32	Fürsorge und Jugendhilfe	516 572	19 363	7 307	87 500	1 713 924	2 344 666	7 958	25 782
	nachrichtlich:								
33	Lastenausgleichsleistungen	—	—	—	—	2 127 879	2 127 879	—	2 996
34	Gesundheitsdienst	62 819	635	570	8 452	23 697	96 173	635	1 003
35	Krankenhäuser, Entbindungs- und Wöchnerinnenheime	551 089	25 958	32 124	29 368	417 451	1 055 990	38 736	5 177
36	Anstalten für Nerven- und Geisteskrankhe	86 209	4 521	1 896	116	54 546	147 288	3 667	8
37	Sonstige Einrichtungen des Gesundheitswesens	29 230	472	174	3 239	11 910	45 025	184	86
38	Leibesübungen, Jugendpflege (einschl. Einrichtungen)	18 906	7 508	2 545	45 140	27 658	101 757	3 678	1 296
39	Nicht aufgeteilt	20 695	3 766	1 219	11 653	15 253	52 586	2 184	238
40	Gesundheits- und Jugendpflege	768 948	42 860	38 528	97 968	550 515	1 498 819	49 084	7 808
41	Bauverwaltung, Städtebau und -planung (Ortsbau), Vermessungswesen, Katasteramt, Hochbau- und Maschinenamt	292 177	1 471	3 987	284	50 808	348 727	3 260	361
42	Wohnraumbewirtschaftung und Wohnungsaufsicht	27 937	120	1	—	3 338	31 396	—	—
43	Wohnungsbau und Wohnsiedlung	21 855	1 256	41 018	10 133	13 334	87 596	49 444	190 523
44	Straßen, Wege, Brücken und sonstiger Tiefbau	256 419	345 759	79 928	7 012	77 464	766 582	104 331	7 019
45	Wasserläufe und Wasserbau	8 616	8 628	2 397	4 677	3 025	27 343	3 150	—
46	Trümmerbeseitigung und -verwertung	2 660	2	3 420	502	1 448	8 032	4 630	—
47	Bauhöfe	14 851	812	164	2	20 313	36 142	199	—
48	Nicht aufgeteilt	32 636	3 237	764	1 134	13 851	51 622	1 320	133
49	Bau- und Wohnungswesen	657 151	361 285	131 679	23 744	183 581	1 357 440	166 334	198 036

lichen Rechnung nach Verwaltungszweigen und Ausgabe-/Einnahmearten;
Rechnung, Zuschußbedarf der ordentlichen Rechnung
jahr 1958
DM

Bundesgebiet (ohne Saarland)
1. Gemeinden und Gemeindeverbände insgesamt
25 238 Gebietskörperschaften

Einnahmen der Vermögensbewegung						Zuweisungen an		Brutto- ausgaben	Zuwei- sungen	Darlehen	Bereinigte Ausgaben (Bereinig- ter Finanz- bedarf)	Lfd. Nr.
Zuführungen an Rücklagen und an Kapi- talvermögen	Erwerb von Beteili- gungen *)	Erwerb von Grund- vermögen	Bauten und große Instand- setzungen	Neuanschaf- fung von beweglichen Vermögen	Zusammen (Sp. 7 bis 13)	Land (Bund)	Gemeinden (Gv.)		von Gemeinden (Gv.)			
9	10	11	12	13	14	15	16	17	18	19	20	
25 357	—	4 861	100 040	27 797	171 070	124	9 922	1 141 210	11 150	556	1 129 504	1
245	—	252	3 780	4 510	9 413	99 792	2	325 095	12	—	325 083	2
318	—	38	2 502	2 173	5 305	1 629	189	209 525	270	22	209 233	3
—	—	—	—	9	9	—	1	1 891	—	—	1 891	4
402	—	—	430	68	900	—	—	17 941	—	—	17 941	5
6	—	—	76	27	138	1	14	8 344	20	—	8 324	6
971	—	290	6 788	6 787	15 765	101 422	206	562 796	302	22	562 472	7
4 276	—	—	56	247	14 284	43	254	41 106	9 050	—	32 056	8
76 256	11	14 090	492 022	54 453	699 595	246 308	41 729	1 418 106	35 600	7 518	1 374 988	9
5 686	—	1 205	48 807	7 875	68 239	68 864	10 337	191 363	9 592	762	181 009	10
12 072	—	2 601	123 377	14 879	166 512	91 856	21 983	585 715	20 828	1 142	563 745	11
26 945	—	3 758	132 735	18 902	202 121	38 696	25 319	530 623	24 902	542	505 179	12
3 547	—	1 050	43 543	6 041	58 848	20 703	1 845	177 278	2 253	—	175 025	13
447	—	47	1 112	2 672	4 815	523	415	18 367	593	12	17 762	14
—	—	—	343	8	360	60	203	1 031	18	—	1 013	15
129 229	11	22 751	841 995	105 077	1 214 774	467 053	102 085	2 963 589	102 836	9 976	2 850 777	16
442	—	—	3 519	2 352	9 582	24 145	24	59 293	36	—	59 257	17
10 292	—	377	22 453	3 368	40 532	12 951	553	224 979	544	—	224 435	18
5 012	20	232	13 937	16 164	37 668	2 212	1 637	148 064	1 040	—	147 024	19
1 188	3	53	7 724	2 734	12 228	4	148	37 018	895	64	36 059	20
16 934	23	662	47 633	24 618	100 010	39 312	2 362	469 354	2 515	64	466 775	21
345	—	—	971	1 094	2 508	34	181	181 849	252	—	181 597	22
7 252	—	—	—	14	25 356	32 723	362 595	1 859 724	369 556	—	1 490 168	23
8 144	—	2 387	42 760	7 194	71 105	116	875	237 975	2 292	90	235 593	24
26	—	—	—	—	347	—	7	15 877	—	—	15 877	25
5 022	—	586	20 039	4 181	31 919	1 062	13 227	331 805	15 702	—	316 103	26
6	—	45	130	1 272	1 909	—	2 043	171 877	283	—	171 594	27
—	—	—	1	1	2	—	—	8 769	12	—	8 757	28
—	—	—	—	1	1	3	5	28 598	6	—	28 592	29
—	—	—	—	—	—	—	—	187	1	—	186	30
2 350	—	480	13 605	857	19 356	23	1 233	74 635	3 027	149	71 459	31
23 145	—	3 498	77 506	14 614	152 503	33 961	380 166	2 911 296	391 131	239	2 519 926	32
—	—	—	—	—	2 996	787	32	2 131 694	—	—	2 131 694	33
896	—	14	3 445	2 512	8 505	2 125	1 143	107 946	1 329	80	106 537	34
44 270	61	4 017	183 422	47 860	323 543	369	9 210	1 389 112	10 085	400	1 378 627	35
2 306	—	203	30 981	5 971	43 136	—	14	190 438	14	—	190 424	36
513	200	1	3 281	2 630	6 895	4	1 430	53 354	979	—	52 375	37
7 440	—	5 937	42 762	3 480	64 593	3	8 516	174 869	3 983	5	170 881	38
4 615	4	1 289	37 922	1 996	48 248	19	1 094	101 947	3 830	510	97 607	39
60 040	265	11 461	301 813	64 449	494 920	2 520	21 407	2 017 666	20 220	995	1 996 451	40
5 694	—	9 018	5 891	3 796	28 020	48	219	377 014	184	—	376 830	41
130	—	—	1	82	213	1	7	31 617	—	—	31 617	42
71 064	28 139	36 023	168 680	372	544 245	4	1 675	633 520	1 426	2 455	629 639	43
129 771	—	94 812	1 312 370	14 406	1 662 709	3 501	105 047	2 537 839	99 821	4 438	2 433 580	44
2 686	20	181	25 474	345	31 856	1 033	2 032	62 264	1 291	39	60 934	45
843	—	2	24 586	8	30 069	—	—	38 101	—	—	38 101	46
892	—	648	3 950	1 357	7 046	—	—	43 188	30	—	43 158	47
967	—	871	18 146	1 494	22 931	488	304	75 345	746	107	74 492	48
212 047	28 159	141 555	1 559 098	21 860	2 327 089	5 075	109 284	3 798 888	103 498	7 039	3 688 351	49

Bundesgebiet (ohne Saarland)

1. Gemeinden und Gemeindeverbände insgesamt

Lfd. Nr.	Verwaltungszweig	Zuwei- sungen	Darlehen	Eigen- ausgaben (Reiner Finanz- bedarf)	Einnahmen aus Verwaltung und			
		vom Land (Bund)			Gebühren, Entgelte, Strafen	Mieten, Pachten	Zinsen	Zuweisungen von Zweck- verbänden usw.
		21	22	23	24	25	26	27
1	Allgemeine Verwaltung	17 504	519	1 111 481	31 929	12 688	1 596	1 051
2	Polizei	80 734	—	244 349	4 144	364	28	79
3	Öffentliche Ordnung	3 104	—	206 129	56 162	558	5	86
4	Wehrdienstpflichtigenerfassung	110	—	1 781	—	2	—	—
5	Luftschutz und Amt für Verteidigungslasten	15 234	—	2 707	738	8	—	—
6	Nicht aufgeteilt	92	—	8 232	2 466	35	—	3
7	Öffentliche Sicherheit und Ordnung	99 274	—	463 198	63 510	967	33	168
8	Schulverwaltung	734	—	31 322	79	14	109	392
9	Volks- und Hilfsschulen	206 755	14 427	1 153 806	4 418	25 481	3 653	2 892
10	Mittelschulen	40 793	1 217	138 999	1 650	817	122	282
11	Höhere Schulen	126 667	1 360	435 718	15 491	1 751	603	868
12	Berufsschulen	100 146	2 086	402 947	3 340	3 184	1 298	1 398
13	Berufsfach- und Fachschulen	39 423	875	134 727	12 515	2 092	180	1 490
14	Sonstiges Schulwesen	1 299	—	16 463	4 105	202	7	31
15	Nicht aufgeteilt	45	—	968	25	9	3	1
16	Schulen	515 862	19 965	2 314 950	41 623	33 550	5 975	7 354
17	Wissenschaftspflege	3 053	—	56 204	1 056	186	244	191
18	Theater und Konzerte	12 083	—	212 352	46 499	1 479	871	3 098
19	Sonstige Kulturförderung	7 799	11	139 214	12 007	1 478	236	1 165
20	Nicht aufgeteilt	1 722	109	34 228	1 362	157	86	509
21	Kultur	24 657	120	441 998	60 924	3 300	1 437	4 963
22	Fürsorgeverwaltung	3 086	—	178 511	72	137	42	59
23	Leistungen der Fürsorge	563 147	—	927 021	13 403	—	1 552	12 943
24	Einrichtungen der Fürsorge	18 907	4 670	212 016	94 657	7 613	812	231
25	Förderung der freien Wohlfahrtspflege	28	—	15 849	11	—	23	19
26	Jugendhilfe, Einrichtungen der Jugendhilfe	42 939	431	272 733	32 493	869	299	1 410
27	Lastenausgleichsamt (nur Verwaltung)	106 473	—	65 121	1	52	11	13
	Verwaltungsaufwand und Leistungen nach dem							
28	Unterhaltssicherungsgesetz	8 171	—	586	—	—	—	—
29	Kriegsgefangenenentschädigungsgesetz	27 607	—	985	—	—	—	—
30	Mietbeihilfen nach dem Bundesmietengesetz	211	—	25	—	—	—	1
31	Nicht aufgeteilt	4 919	558	65 982	7 915	1 272	95	517
32	Fürsorge und Jugendhilfe	775 488	5 659	1 738 779	148 552	9 943	2 834	15 193
	nachrichtlich:							
33	Lastenausgleichsleistungen	2 124 977	—	6 717	—	—	123	18
34	Gesundheitsdienst	11 051	50	95 436	7 758	158	89	695
35	Krankenhäuser, Entbindungs- und Wöchnerinnenheime	29 546	18 699	1 330 382	779 805	9 668	3 600	1 921
36	Anstalten für Nerven- und Geisteskrankhe	790	777	188 857	138 950	2 112	198	36
37	Sonstige Einrichtungen des Gesundheitswesens	2 467	—	49 908	16 313	149	37	802
38	Leibesübungen, Jugendpflege (einschl. Einrichtungen)	34 703	253	135 925	7 239	1 889	482	2 518
39	Nicht aufgeteilt	10 527	190	86 890	23 994	965	206	2 024
40	Gesundheits- und Jugendpflege	89 084	19 969	1 887 398	974 059	14 941	4 612	7 996
41	Bauverwaltung, Städtebau und -planung (Ortsbau), Vermessungswesen, Katasteramt, Hochbau- und Maschinenamt	22 848	3 107	350 875	85 117	297	347	181
42	Wohnraumbewirtschaftung und Wohnungsaufsicht	88	—	31 529	993	19	2	—
43	Wohnungsbau und Wohnsiedlung	21 983	51 240	556 416	9 114	1 739	28 328	3 556
44	Straßen, Wege, Brücken und sonstiger Tiefbau	480 440	54 479	1 898 661	245 320	4 598	6 820	18 534
45	Wasserläufe und Wasserbau	9 741	519	50 674	2 269	210	96	1 027
46	Trümmerbeseitigung und -verwertung	18 695	42	19 364	135	—	167	44
47	Bauhöfe	4	40	43 114	5 872	325	42	14
48	Nicht aufgeteilt	8 812	1 216	64 464	3 943	167	54	165
49	Bau- und Wohnungswesen	562 611	110 643	3 015 097	352 763	7 355	35 856	23 521

lichen Rechnung nach Verwaltungszweigen und Ausgabe-/Einnahmearten;
Rechnung, Zuschußbedarf der ordentlichen Rechnung
jahr 1958
DM

Bundesgebiet (ohne Saarland)

1. Gemeinden und Gemeindeverbände insgesamt

Betrieb		Einnahmen der Vermögensbewegung						Spezielle Deckungs- mittel zusammen (Sp. 29 und 35)	Einnahmen zusammen (Sp. 18, 19, 21, 22, 29 und 35)	Mehreinnah- men (+), Mehr- ausgaben (-) der außer- ordentlichen Rechnung	Zuschußbe- darf der ordentlichen Rechnung	Lfd. Nr.
Übrige	Zusammen (Sp. 24 bis 28)	Rückflüsse von Darlehen	Schulden- aufnahmen aus Kreditmarkt- mitteln	Innere Darlehen	Entnahmen aus Rückla- gen und aus Kapitalver- mögen 1)	Erlöse aus Vermögens- veräuße- rungen	Zusammen (Sp. 30 bis 34)					
28	29	30	31	32	33	34	35	36	37	38	39	
56 194	103 458	348	26 204	3 973	25 958	8 093	64 576	168 034	197 763	+ 4 175	947 622	1
2 330	6 945	10	4 866	250	325	11	5 462	12 407	93 153	+ 3 028	234 970	2
4 008	60 819	21	1 350	—	173	2	1 546	62 365	65 761	+ 414	144 178	3
3	5	—	—	—	—	—	—	5	115	—	1 776	4
257	1 003	4	—	—	—	—	4	1 007	16 241	—	1 700	5
162	2 666	2	8	—	8	—	18	2 684	2 796	+ 3	5 551	6
6 760	71 438	37	6 224	250	506	13	7 030	78 468	178 066	+ 3 445	388 175	7
315	909	1 695	—	—	1 902	—	3 597	4 506	14 290	+ 12	26 828	8
7 441	43 885	1 783	147 655	8 139	71 398	11 988	240 963	284 848	549 148	+ 34 748	903 706	9
566	3 437	21	16 256	591	4 653	205	21 726	25 163	77 527	+ 160	113 996	10
2 409	21 122	428	35 640	5 689	13 524	738	56 019	77 141	227 138	+ 6 536	365 113	11
3 309	12 529	553	35 837	1 834	15 610	1 893	55 727	68 256	195 932	- 10 374	324 317	12
4 040	20 317	411	8 670	270	3 113	446	12 910	33 227	75 778	+ 2 802	104 302	13
1 801	6 146	8	227	75	194	—	504	6 650	8 554	+ 54	9 867	14
291	329	4	20	—	4	8	36	365	428	- 1	602	15
20 172	108 674	4 903	244 305	16 598	110 398	15 278	391 482	500 156	1 148 795	+ 33 937	1 848 731	16
1 163	2 840	1 764	2 273	—	554	18	4 609	7 449	10 538	- 1 650	47 105	17
6 200	58 147	58	16 583	95	5 559	900	23 195	81 342	93 969	+ 5 731	136 741	18
4 062	18 948	90	3 660	40	4 502	629	8 921	27 869	36 719	+ 3 114	114 459	19
2 583	4 697	75	606	10	1 279	205	2 175	6 872	9 662	+ 488	27 844	20
14 008	84 632	1 987	23 122	145	11 894	1 752	38 900	123 532	150 888	+ 7 683	326 149	21
1 203	1 513	11	351	—	345	—	707	2 220	5 558	- 513	175 778	22
352 890	380 788	10 058	—	—	2 361	—	12 419	393 207	1 325 910	—	533 814	23
29 251	132 564	338	15 330	667	7 440	329	24 104	156 668	182 627	+ 562	55 910	24
75	128	36	177	—	—	—	213	341	369	+ 40	15 548	25
29 898	64 969	134	3 689	1 228	3 299	231	8 581	73 550	132 622	- 384	198 799	26
126	203	25	130	—	230	—	385	588	107 344	+ 262	64 795	27
31	31	—	—	—	—	—	—	31	8 214	—	555	28
45	45	—	—	—	—	—	—	45	27 658	—	940	29
2	3	—	—	—	—	—	—	3	215	—	28	30
2 815	12 614	93	2 733	92	2 169	1 097	6 184	18 798	27 451	+ 778	47 962	31
416 336	592 858	10 695	22 410	1 987	15 844	1 657	52 593	645 451	1 817 968	+ 745	1 094 073	32
6 116	6 257	448	—	—	—	—	448	6 705	2 131 682	—	12	33
2 606	11 306	30	1 721	80	273	—	2 104	13 410	25 920	- 176	81 850	34
82 834	877 828	1 623	83 947	8 949	27 241	1 824	123 584	1 001 412	1 060 142	+ 1 780	330 750	35
16 647	157 943	4	9 142	1 060	4 549	228	14 983	172 926	174 507	- 3 480	12 451	36
1 677	18 978	38	965	32	597	16	1 648	20 626	24 072	+ 19	29 301	37
3 997	16 125	191	10 172	1 623	4 536	540	17 062	33 187	72 131	+ 5 098	107 836	38
3 758	30 947	99	6 723	278	5 417	1 287	13 804	44 751	59 808	+ 481	42 620	39
111 519	1 113 127	1 985	112 670	12 022	42 613	3 895	173 185	1 286 312	1 416 580	+ 3 722	604 808	40
15 351	101 293	155	5 512	1 213	1 895	705	9 480	110 773	136 912	+ 29	240 131	41
284	1 298	6	—	—	—	—	6	1 304	1 392	+ 42	30 267	42
10 075	52 812	45 494	161 535	19 977	65 771	16 034	308 811	361 623	438 727	+ 24 229	219 022	43
42 855	318 127	3 630	259 854	20 803	123 797	16 138	424 222	742 349	1 381 527	+ 24 148	1 180 460	44
1 047	4 649	77	6 838	1 352	856	251	9 374	14 023	25 613	- 1 762	34 889	45
1 348	1 694	703	3 661	74	1 272	56	5 766	7 460	26 197	+ 3 662	15 566	46
23 980	30 233	—	213	96	704	415	1 428	31 661	31 735	- 207	11 246	47
3 860	8 189	88	3 565	131	1 091	536	5 411	13 600	24 481	- 40	50 824	48
98 800	518 295	50 153	441 178	43 646	195 386	34 135	764 498	1 282 793	2 066 584	+ 50 101	1 782 405	49

Bundesgebiet (ohne Saarland)

1. Gemeinden und Gemeindeverbände insgesamt

A. Ausgaben und Einnahmen der ordentlichen und außerordent-

Mehreinnahmen/Mehrausgaben der außerordentlichen

Rechnungs

1 000

Lfd. Nr.	Verwaltungszweig	Verwaltungs- und Zweckausgaben						Aus	
		Persönliche Ausgaben	Unterhaltung von un- beweglichem Vermögen	Zinsen	Zuweisungen an Zweck- verbände usw.	Übrige	Zusammen (Sp. 1 bis 5)	Tilgung	Gewährung von Darlehen
		1	2	3	4	5	6	7	8
	Beleuchtung und Reinigung des Gemeindegebiets								
50	Straßenbeleuchtung	3 780	11 234	962	273	84 047	100 296	1 037	45
51	Stadtentwässerung, Bedürfnisanstalten	68 555	14 493	44 036	14 666	36 193	177 943	41 815	796
52	Müllbeseitigung und -verwertung	65 514	1 152	1 064	188	34 929	102 847	2 476	281
53	Straßenreinigung, Fuhrpark, Tierkörperbeseitigung	94 912	1 881	788	584	48 037	146 202	1 205	248
54	Nicht aufgeteilt	15 805	5 790	10 850	2 050	24 382	58 877	10 918	568
55	Feuerlöschwesen	81 495	3 435	1 737	1 876	23 321	111 864	2 196	53
56	Einrichtungen der Lebensmittelversorgung und Marktwesen	67 125	10 352	11 069	385	47 569	136 500	12 491	50
57	Bestattungswesen	61 573	10 909	1 428	891	20 739	95 540	1 573	12
58	Park- und Gartenanlagen	89 149	12 174	1 027	244	20 056	122 650	1 111	-
59	Sonstige öffentliche Einrichtungen	82 829	10 564	6 117	681	27 431	127 622	6 341	873
60	Nicht aufgeteilte öffentliche Einrichtungen	8 462	14 069	8 356	4 570	41 352	76 809	11 715	118
61	Förderung der Land- und Forstwirtschaft	23 558	3 003	390	37 144	46 735	110 830	568	922
62	Sonstige Förderung von Wirtschaft und Verkehr	11 202	1 356	7 042	12 737	30 280	62 617	10 404	12 819
63	Nicht aufgeteilte Wirtschaftsförderung	9 673	9 077	1 229	3 253	50 853	74 085	2 402	1 587
64	Öffentliche Einrichtungen, Wirtschaftsförderung	683 632	109 489	96 095	79 542	535 924	1 504 682	106 252	18 372
	darunter:								
65	Öffentliche Einrichtungen zusammen	639 199	96 053	87 434	26 408	408 056	1 257 150	92 878	3 044
66	Wirtschaftliche Unternehmen	-	-	-	5 031	1 822	6 853	134 806	448 995
67	Finanz- und Steuerverwaltung	327 335	1 224	7 578	4 796	43 023	383 956	3 369	34
68	Nicht aufteilbarer Schuldendienst	-	-	3 275	-	11	3 286	6 432	-
69	Allgemeines Kapitalvermögen	-	-	-	-	7	7	10 403	7 058
70	Allgemeines Grundvermögen	-	-	-	238	124	362	9 675	2 792
71	Sondervermögen	4 317	702	1 061	28	15 312	21 420	1 930	7 585
72	Finanzen und Steuern	331 652	1 926	11 914	5 062	58 477	409 031	31 809	17 469
73	Kämmereiverwaltungen insgesamt	4 823 466	660 614	386 318	465 319	3 698 618	10 034 335	619 058	733 442
	Den allgemeinen Deckungsmitteln bzw. dem Gesamtab-schluß zugerechnet								
74	Steuern	-	-	-	-	-	-	-	-
75	Allgemeine Finanzausgaben	-	-	-	-	-	-	-	-
76	Allgemeine Umlagen	-	-	-	-	-	-	-	-
77	Sonstige allgemeine Deckungsmittel	-	-	-	-	-	-	-	-
78	Wirtschaftliche Unternehmen	138 314	35 558	80 570	10 577	301 919	-	-	-
79	Allgemeines Kapitalvermögen	-	-	2 876	7	1 415	-	4 406	-
80	Allgemeines Grundvermögen	38 742	63 044	40 169	-	121 357	-	46 401	-
81	Rücklagen für den Gesamthaushalt	-	-	-	-	-	-	-	-
82	Zusammen	177 056	98 602	123 615	10 584	424 691	-	50 807	-
	Von der Gesamtsumme (Nr. 73) entfallen auf:								
	Kreisfreie Städte mit								
a	200 000 und mehr Einw.	1 568 016	157 882	133 841	92 506	952 981	2 905 226	182 405	321 566
b	100 000 bis unter 200 000 Einw.	540 395	45 218	42 049	25 059	309 850	962 571	65 789	90 688
c	50 000 bis unter 100 000 Einw.	377 626	40 541	29 324	21 502	226 775	695 768	62 912	60 990
d	weniger als 50 000 Einw.	200 883	17 054	15 244	15 623	116 681	365 485	22 602	41 162
	Kreisangehörige Gemeinden mit								
e	20 000 und mehr Einw.	362 433	46 486	33 292	32 392	238 131	712 734	52 790	62 139
f	10 000 bis unter 20 000 Einw.	218 632	33 544	23 160	23 361	143 109	441 806	34 280	31 473
g	5 000 bis unter 10 000 Einw.	206 700	41 914	22 761	26 232	125 299	422 906	33 730	24 890
h	3 000 bis unter 5 000 Einw.	108 160	29 071	13 402	16 485	71 035	238 153	20 743	8 691
i	2 000 bis unter 3 000 Einw.	67 035	21 935	8 142	12 084	49 552	158 748	15 466	3 629
j	1 000 bis unter 2 000 Einw.	93 493	39 286	12 166	20 918	81 048	246 911	24 316	3 380
k	weniger als 1 000 Einw.	90 858	69 051	14 119	37 281	128 855	340 164	32 563	3 212

*) Ohne Gemeinden mit weniger als 3 000 Einwohnern.

lichen Rechnung nach Verwaltungszweigen und Ausgabe-/Einnahmearten;
Rechnung, Zuschußbedarf der ordentlichen Rechnung
jahr 1958
DM

Bundesgebiet (ohne Saarland)

1. Gemeinden und Gemeindeverbände insgesamt

Einnahmen der Vermögensbewegung						Zuweisungen an		Brutto- ausgaben	Zuwei- sungen	Darlehen	Bereinigte Ausgaben (Bereinigter Finanz- bedarf)	Lfd. Nr.
Zuführungen an Rücklagen und an Kapi- talvermögen	Erwerb von Beteili- gungen*)	Erwerb von Grund- vermögen	Bauten und große Instand- setzungen	Neuanschaf- fung von beweglichem Vermögen	Zusammen (Sp. 7 bis 13)	Land (Bund)	Gemeinden (Gv.)		von Gemeinden (Gv.)			
9	10	11	12	13	14	15	16	17	18	19	20	
472	—	—	27 810	1 690	31 054	—	14	131 364	11	—	131 353	50
57 491	—	817	332 745	3 554	437 218	—	2 162	617 323	1 789	581	614 953	51
9 077	—	199	1 827	17 942	31 802	—	73	134 722	61	—	134 661	52
8 658	2	66	6 008	14 539	30 726	—	71	176 999	341	45	176 613	53
14 189	13	510	143 113	3 850	173 161	28	849	232 915	1 825	699	230 391	54
5 406	—	1 047	17 899	23 210	49 811	41	5 090	166 806	3 203	30	163 573	55
14 807	13	878	49 800	4 297	82 336	40	48	218 924	11	50	218 863	56
5 814	—	3 985	25 847	2 133	39 364	1	125	135 030	157	—	134 873	57
920	—	562	31 121	3 487	37 201	44	12	159 907	456	—	159 451	58
15 227	51	1 953	61 358	3 187	88 990	2	531	217 145	900	95	216 150	59
13 905	—	1 400	180 071	20 654	227 863	424	1 299	306 395	5 069	769	300 557	60
2 708	138	347	17 475	672	22 830	82	3 734	137 476	1 636	18	135 822	61
7 656	648	2 810	18 559	741	53 637	20	2 654	118 928	331	36	118 561	62
2 329	—	722	70 966	2 849	80 855	11	701	155 652	1 177	237	154 238	63
158 659	865	15 296	984 599	102 805	1 386 848	693	17 363	2 909 586	16 967	2 560	2 890 059	64
145 966	79	11 417	877 599	98 543	1 229 526	580	10 274	2 497 530	13 823	2 269	2 481 438	65
53 579	69 725	12 921	274 450	13 005	1 007 481	89	34	1 014 457	1 968	1 378	1 011 111	66
3 991	—	113	1 224	7 940	16 671	117	1 032	401 776	842	10	400 924	67
—	—	—	—	—	6 432	—	—	9 718	—	—	9 718	68
35 329	3 961	—	—	—	56 751	—	—	56 758	—	—	56 758	69
125 542	10	250 590	56 451	1 385	446 445	14	182	447 003	588	756	445 659	70
28 467	2	193	402	158	38 737	19 432	135	79 724	197	—	79 527	71
193 329	3 973	250 896	58 077	9 483	565 036	19 563	1 349	994 979	1 627	766	992 586	72
873 290	103 021	464 191	4 251 999	390 495	7 435 496	669 812	644 178	18 783 821	652 214	23 595	17 754 832	73
—	—	—	—	—	—	—	—	Ausgaben zusammen	—	—	—	74
—	—	—	—	—	—	122	14 172	14 294	13 364	—	—	75
—	—	—	—	—	—	77 445	1 244 131	1 321 576	1 246 406	—	—	76
—	—	—	—	—	—	—	—	—	—	—	—	77
—	—	—	—	—	—	10 666	1 861	579 465	2 039	—	—	78
—	—	—	—	—	—	—	2 878	11 582	2 664	—	—	79
—	—	—	—	—	—	—	—	309 713	—	—	—	80
210 092	—	—	—	—	—	—	—	210 092	—	—	—	81
210 092	—	—	—	—	—	88 233	1 263 042	2 446 722	1 264 473	—	—	82
231 400	59 527	180 559	905 036	102 355	1 982 848	202 876	26 715	5 117 665	59 203	123	4 917 850	a
69 845	9 374	38 909	286 092	31 998	592 695	75 184	12 042	1 642 492	23 953	—	1 593 038	b
83 496	7 523	31 626	213 124	26 650	486 321	43 876	6 520	1 232 485	13 863	85	1 192 346	c
36 609	5 830	15 979	139 044	14 925	276 151	10 823	5 024	657 483	9 862	174	638 122	d
89 984	4 842	47 996	332 893	34 438	625 082	59 299	17 470	1 414 585	62 763	984	1 339 672	e
56 059	1 768	29 891	273 618	23 287	450 376	34 529	16 040	942 751	37 691	4 645	895 870	f
59 804	1 477	33 958	321 731	24 816	500 406	31 572	23 387	978 271	30 769	2 462	942 133	g
35 135	859	21 368	248 188	16 054	351 038	18 858	17 213	625 262	17 096	2 565	604 402	h
25 974	—	14 751	188 299	11 599	259 718	12 571	13 635	444 672	10 858	1 543	432 271	i
33 064	—	16 624	313 080	16 657	407 121	19 822	23 831	697 685	20 247	3 494	673 944	j
41 116	—	12 935	441 911	22 807	554 544	21 097	36 649	952 454	36 839	5 316	910 299	k

Bundesgebiet (ohne Saarland)

I. Gemeinden und Gemeindeverbände insgesamt

A. Ausgaben und Einnahmen der ordentlichen und außerordentl.

Mehreinnahmen/Mehrausgaben der außerordentlichen

Rechnungs

1 000

Lfd. Nr.	Verwaltungszweig	Zuwei- sungen	Darlehen	Eigen- ausgaben (Reiner Finanz- bedarf)	Einnahmen aus Verwaltung und			
		vom Land (Bund)			Gebühren, Entgelte, Strafen; Steuern	Mieten, Pachten	Zinsen	Zuweisungen von Zweck- verbänden usw.
		21	22	23	24	25	26	27
	Beleuchtung und Reinigung des Gemeindegebiets							
50	Straßenbeleuchtung	1 098	37	130 218	1 784	3	54	276
51	Stadtentwässerung, Bedürfnisanstalten	30 599	22 578	561 776	260 162	772	2 781	4 087
52	Müllbeseitigung und -verwertung	22	129	134 510	117 124	294	577	26
53	Straßenreinigung, Fuhrpark, Tierkörperbeseitigung	353	30	176 230	115 186	667	611	74
54	Nicht aufgeteilt	22 995	11 661	195 735	50 664	46	638	2 115
55	Feuerlöschwesen	13 670	232	149 671	8 420	1 257	284	959
56	Einrichtungen der Lebensmittelversorgung und Marktwesen	2 389	310	216 164	139 006	8 484	1 329	47
57	Bestattungswesen	5 430	171	129 272	61 073	691	334	205
58	Park- und Gartenanlagen	2 032	291	157 128	8 482	780	345	528
59	Sonstige öffentliche Einrichtungen	10 188	1 144	204 818	41 696	8 332	1 544	1 663
60	Nicht aufgeteilte öffentliche Einrichtungen	30 896	11 415	258 246	43 768	1 173	580	4 004
61	Förderung der Land- und Forstwirtschaft	64 300	2 791	68 731	10 732	288	304	398
62	Sonstige Förderung von Wirtschaft und Verkehr	1 302	1 192	116 067	10 064	5 805	4 344	2 819
63	Nicht aufgeteilte Wirtschaftsförderung	27 857	10 933	115 448	22 749	648	283	1 146
64	Öffentliche Einrichtungen, Wirtschaftsförderung	213 131	62 914	2 614 014	890 910	29 240	14 008	18 347
	darunter:							
65	Öffentliche Einrichtungen zusammen	119 672	47 998	2 313 768	847 365	22 499	9 077	13 984
66	Wirtschaftliche Unternehmen	33 780	26 816	950 515	-	-	-	3 219
67	Finanz- und Steuerverwaltung	3 987	-	396 937	21 697	255	77 217	305
68	Nicht aufteilbarer Schuldendienst	5	-	9 713	-	-	1	225
69	Allgemeines Kapitalvermögen	60	-	56 698	-	-	-	-
70	Allgemeines Grundvermögen	5 562	15 282	424 815	-	-	-	852
71	Sondervermögen	83	4	79 440	30 459	3 592	14 346	75
72	Finanzen und Steuern	9 697	15 286	967 603	52 156	3 847	91 564	1 457
73	Kämmereiverwaltungen insgesamt	2 341 088	261 891	15 151 853 2)	2 616 426	115 831	157 915	83 269
	Den allgemeinen Deckungsmitteln bzw. dem Gesamtabschluß zugerechnet							
74	Steuern	-	-	-	6 777 654	-	-	-
75	Allgemeine Finanzzuweisungen	1 479 471	-	-	-	-	-	-
76	Allgemeine Umlagen	-	-	-	-	-	-	-
77	Sonstige allgemeine Deckungsmittel	-	-	-	44 654	-	-	-
78	Wirtschaftliche Unternehmen	10 380	-	-	50 342	25 353	80 307	1 339
79	Allgemeines Kapitalvermögen	21	-	-	-	-	47 805	541
80	Allgemeines Grundvermögen	-	-	-	5 530	254 117	13 171	-
81	Rücklagen für den Gesamthaushalt	-	-	-	-	-	36 359	3
82	Zusammen	1 489 872	-	-	6 878 180	279 470	177 642	1 883
	Von der Gesamtsumme (Nr. 73) entfallen auf:							
	Kreisfreie Städte mit							
a	200 000 und mehr Einw.	466 456	32 251	4 419 143	884 998	34 964	68 327	15 197
b	100 000 bis unter 200 000 Einw.	182 648	25 349	1 385 041	255 466	8 401	15 479	7 216
c	50 000 bis unter 100 000 Einw.	95 371	13 951	1 083 024	214 282	7 263	13 279	3 595
d	weniger als 50 000 Einw.	59 392	8 790	569 940	122 203	4 177	7 399	5 199
	Kreisangehörige Gemeinden mit							
e	20 000 und mehr Einw.	120 872	30 342	1 188 458	200 828	8 431	12 400	4 386
f	10 000 bis unter 20 000 Einw.	78 211	19 806	797 853	120 508	5 555	6 154	5 857
g	5 000 bis unter 10 000 Einw.	80 891	25 991	835 251	115 421	6 643	6 189	4 809
h	3 000 bis unter 5 000 Einw.	53 997	15 525	534 880	54 200	4 878	2 933	3 596
i	2 000 bis unter 3 000 Einw.	38 603	12 815	380 853	32 033	3 824	1 776	2 585
j	1 000 bis unter 2 000 Einw.	76 272	20 870	576 802	42 334	7 046	1 982	5 614
k	weniger als 1 000 Einw.	125 757	31 511	753 031	46 397	11 336	2 334	7 524

1) Einschl. Erlöse aus der Veräußerung von Beteiligungen. - 2) Ohne Erstattungen (353 180 Tsd. DM).

lichen Rechnung nach Verwaltungszweigen und Ausgabe-/Einnahmearten;
Rechnung, Zuschußbedarf der ordentlichen Rechnung
jahr 1958
DM

Bundesgebiet (ohne Saarland)

1. Gemeinden und Gemeindeverbände insgesamt

Betrieb		Einnahmen der Vermögensbewegung						Spezielle Deckungs- mittel zusammen (Sp. 29 und 35)	Einnahmen zusammen (Sp. 18, 19, 21, 22, 29 und 35)	Mehreinnah- men (+), Mehr- ausgaben (-) der außer- ordentlichen Rechnung	Zuschußbe- darf der ordentlichen Rechnung	Lfd. Nr.
Übrige	Zusammen (Sp. 24 bis '28)	Rückflüsse von Darlehen	Schulden- aufnahmen aus Kreditmarkt- mitteln	Innere Darlehen	Entnahmen aus Rückla- gen und aus Kapitalver- mögen 1)	Erlöse aus Vermögens- veräuße- rungen	Zusammen (Sp. 30 bis 34)					
28	29	30	31	32	33	34	35	36	37	38	39	
1 187	3 304	2	4 418	1 312	462	-	6 194	9 498	10 644	- 1 244	119 476	50
8 423	276 225	1 109	149 929	7 330	45 496	566	204 430	480 655	536 202	+ 14 158	95 279	51
1 633	119 654	16	2 429	147	4 955	16	7 563	127 217	127 429	- 336	6 957	52
16 219	132 757	59	3 269	807	3 541	15	7 691	140 448	141 217	- 145	35 637	53
3 630	57 093	541	61 180	935	10 864	1 549	75 069	132 162	169 342	+ 9 308	72 881	54
2 484	13 404	32	8 089	450	4 385	220	13 176	26 580	43 715	+ 3 614	126 705	55
14 807	163 673	231	28 570	2 031	13 916	211	44 959	208 632	211 392	+ 3 573	11 105	56
6 371	68 674	10	5 646	409	4 075	349	10 489	79 163	84 921	+ 518	50 627	57
9 250	19 385	-	2 187	639	679	33	3 538	22 923	25 702	- 7 060	127 145	58
59 879	113 114	690	21 024	3 878	9 811	1 083	36 486	149 600	161 927	+ 3 927	59 145	59
7 782	57 307	270	69 715	1 176	12 711	4 409	88 281	145 588	193 737	+ 7 678	120 336	60
4 547	16 269	507	2 027	38	1 267	223	4 062	20 331	89 076	- 262	48 138	61
5 106	28 138	9 650	16 671	837	7 668	1 408	36 234	64 372	67 233	- 1 314	50 381	62
17 226	42 052	1 024	9 958	446	3 091	1 667	16 186	58 238	98 442	- 3 567	53 643	63
158 544	1 111 049	14 141	385 112	20 435	122 921	11 749	554 358	1 665 407	1 960 979	+ 28 848	977 455	64
131 665	1 024 590	2 960	356 456	19 114	110 895	8 451	497 876	1 522 466	1 706 228	+ 33 991	825 293	65
2 289	5 508	85 304	522 181	17 623	47 418	16 140	688 666	694 174	758 116	- 10 774	245 567	66
11 463	110 937	293	2 817	33	1 509	59	4 711	115 648	120 487	+ 55	281 344	67
445	671	-	1 219	-	111	-	1 330	2 001	2 006	+ 65	7 777	68
3	3	17 957	7 290	112	7 211	998	33 568	33 571	33 631	+ 305	23 432	69
235	1 087	5 680	75 586	2 679	97 641	128 975	310 561	311 648	333 836	+ 12 572	125 739	70
23 437	71 909	5 405	655	-	1 288	52	7 400	79 309	79 593	+ 470	601	71
35 583	184 607	29 335	87 567	2 824	107 760	130 084	357 570	542 177	569 553	+ 13 467	438 893	72
920 205	3 893 646	198 888	1 870 973	119 503	680 698	222 796	3 092 858	6 633 324	10 265 292	+ 135 349	8 653 878	73
-	-	-	-	-	-	-	-	-	Einnahmen zusammen	Mehreinnahmen (+) Mehrausgaben (-)		74
-	-	-	-	-	-	-	-	-	6 777 654	+ 6 777 654		75
-	-	-	-	-	-	-	-	-	1 492 835	+ 1 478 541		76
879	-	-	-	-	-	-	-	-	1 246 406	- 75 170		77
1 167 145	-	-	-	-	-	-	-	-	45 533	+ 45 533		78
1 680	-	-	-	-	-	-	-	-	1 336 905	+ 757 440		79
48 170	-	-	-	-	-	-	-	-	52 711	+ 41 129		80
-	-	20	-	-	26 540	-	-	-	320 988	+ 11 275		81
1 217 874	20	-	-	-	26 540	-	-	-	62 922	- 147 170		82
11 335 954										+ 8 889 232		
242 707	1 246 193	60 097	588 455	77 236	156 569	66 755	949 112	2 054 816	2 753 338	+ 22 967	2 387 294	a
66 727	353 289	31 028	218 327	1 956	49 286	12 109	312 706	640 494	897 945	+ 43 249	787 796	b
56 272	294 691	17 487	136 033	10 059	66 913	10 403	240 895	509 395	658 856	+ 954	574 583	c
24 801	163 779	11 383	81 689	1 491	57 700	6 718	158 981	313 435	400 978	+ 14 285	270 790	d
52 042	278 087	15 040	157 649	7 116	66 792	21 214	267 811	534 732	760 859	+ 11 591	665 317	e
31 683	169 757	10 319	123 557	3 113	47 507	16 739	201 235	366 447	511 345	+ 16 959	448 365	f
29 493	162 555	8 495	114 648	2 854	48 000	20 247	194 244	353 892	496 912	+ 15 100	496 459	g
18 795	84 402	4 590	78 833	1 595	26 531	15 068	126 617	209 820	300 202	+ 7 004	332 064	h
13 004	53 222	2 695	56 602	1 662	18 726	8 119	87 804	141 026	204 845	+ 741	240 568	i
21 187	78 163	3 148	82 925	1 600	28 128	13 996	129 797	207 960	328 843	+ 3 951	372 793	j
36 798	104 389	4 012	98 110	2 364	32 903	15 930	153 319	257 708	457 131	- 342	494 981	k

Bundesgebiet (ohne Saarland)

Mehreinnahmen/Mehrausgaben der außerordentlichen

2. Kreisfreie Städte

Rechnungs

17 546 336 Einwohner

1 000

Lfd. Nr.	Verwaltungszweig	Verwaltungs- und Zweckausgaben						Aus	
		Persönliche Ausgaben	Unterhaltung von un- beweglichem Vermögen	Zinsen	Zuweisungen an Zweck- verbände usw.	Übrige	Zusammen (Sp. 1 bis 5)	Tilgung	Gewährung von Darlehen
		1	2	3	4	5	6	7	8
1	Allgemeine Verwaltung	235 985	6 631	5 847	1 130	81 377	330 970	5 769	281
2	Polizei	176 757	1 067	895	13	19 196	197 928	624	—
3	Öffentliche Ordnung	90 686	550	122	385	12 347	104 090	90	67
4	Wehrdienstpflichtigenerfassung	1 155	2	—	—	178	1 335	—	—
5	Luftschutz und Amt für Verteidigungslasten	10 243	90	—	2	1 072	11 407	—	—
7	Öffentliche Sicherheit und Ordnung	278 841	1 709	1 017	400	32 793	314 760	714	67
8	Schulverwaltung	15 893	144	1	104	2 144	18 286	1	32
9	Volks- und Hilfsschulen	49 159	29 248	18 882	1 335	63 214	161 838	21 948	89
10	Mittelschulen	11 023	2 113	2 184	107	7 564	22 991	1 614	—
11	Höhere Schulen	168 700	6 415	7 078	4 969	18 615	205 777	8 598	—
12	Berufsschulen	114 182	3 293	7 311	6 853	16 910	148 549	8 127	—
13	Berufsfach- und Fachschulen	47 974	1 784	2 047	2 435	10 319	64 559	1 624	12
14	Sonstiges Schulwesen	2 263	134	102	817	2 245	5 561	171	281
16	Schulen	409 194	43 131	37 605	16 620	121 011	627 561	42 083	414
17	Wissenschaftspflege	11 301	309	1 643	5 060	5 033	23 346	3 112	109
18	Theater und Konzerte	100 970	2 167	3 904	19 103	32 287	158 431	3 583	99
19	Sonstige Kulturpflege	38 630	3 369	1 950	11 192	21 417	76 558	1 883	118
21	Kultur	150 901	5 845	7 497	35 355	58 737	258 335	8 578	326
22	Fürsorgeverwaltung	92 007	694	328	69	6 477	99 575	88	—
23	Leistungen der Fürsorge	—	—	1	21	522 497	522 519	—	661
24	Einrichtungen der Fürsorge	30 667	6 523	3 639	1 723	45 389	87 941	3 015	2 214
25	Förderung der freien Wohlfahrtspflege	—	—	—	8 531	252	8 783	2	270
26	Jugendhilfe, Einrichtungen der Jugendhilfe	69 011	3 750	921	19 223	53 381	146 286	1 005	402
27	Lastenausgleichsamt (nur Verwaltung)	82 451	342	76	—	8 794	91 663	50	350
	Verwaltungsaufwand und Leistungen nach dem								
28	Unterhaltssicherungsgesetz	167	—	—	—	3 333	3 500	—	—
29	Kriegsgefangenenentschädigungsgesetz	843	2	—	—	11 477	12 322	—	—
30	Mietbeihilfen nach dem Bundesmietengesetz	—	—	—	—	91	91	—	—
32	Fürsorge und Jugendhilfe	275 146	11 311	4 965	29 567	651 691	972 680	4 160	3 897
	nachrichtlich:								
33	Lastenausgleichsleistungen	—	—	—	—	933 384	933 384	—	2 899
34	Gesundheitsdienst	35 777	387	427	6 381	11 062	54 034	432	808
35	Krankenhäuser, Entbindungs- und Wöchnerinnenheime	310 929	16 139	16 594	13 578	202 251	559 491	13 991	3 127
36	Anstalten für Nerven- und Geisteskrankhe	1 729	91	—	100	1 002	2 922	—	—
37	Sonstige Einrichtungen des Gesundheitswesens	23 536	413	134	1 240	8 755	34 078	128	—
38	Leibesübungen, Jugendpflege (einschl. Einrichtungen)	13 141	5 241	1 940	18 165	18 044	56 531	2 550	1 015
40	Gesundheits- und Jugendpflege	385 112	22 271	19 095	39 464	241 114	707 056	17 101	4 950
41	Bauverwaltung, Städtebau und -planung (Ortsbau), Vermessungswesen, Katasteramt, Hochbau- und Maschinenamt	188 668	958	3 456	140	32 179	225 401	2 614	326
42	Wohnraumbewirtschaftung und Wohnungsaufsicht	19 204	84	—	—	2 201	21 489	—	—
43	Wohnungsbau und Wohnsiedlung	14 496	657	31 040	6 229	7 634	60 056	31 787	129 476
44	Straßen, Wege, Brücken und sonstiger Tiefbau	88 190	109 047	47 874	3 628	42 629	291 368	53 343	1 437
45	Wasserläufe und Wasserbau	4 666	3 295	993	408	1 792	11 154	1 536	—
46	Trümmerbeseitigung und -verwertung	2 585	2	3 384	500	1 417	7 888	4 582	—
47	Bauhöfe	7 733	367	105	—	15 731	23 936	103	—
49	Bau- und Wohnungswesen	325 542	114 410	86 852	10 905	103 583	641 292	93 965	131 239
	Beleuchtung und Reinigung des Gemeindegebiets								
50	Straßenbeleuchtung	3 069	8 828	857	222	66 769	79 745	895	—
51	Stadtentwässerung, Bedürfnisanstalten	54 554	10 371	26 693	9 999	29 773	131 390	26 614	114
52	Müllbeseitigung und -verwertung	52 280	722	889	2	27 294	81 187	2 100	—
53	Straßenreinigung, Fuhrpark, Tierkörperbeseitigung	81 025	1 516	702	42	40 500	123 785	977	10
55	Feuerlöschwesen	75 865	1 825	979	309	11 634	90 612	1 110	2
56	Einrichtungen der Lebensmittelversorgung und Marktwesen	56 090	8 479	9 587	142	39 797	114 095	9 982	—
57	Bestattungswesen	44 855	6 713	826	247	16 260	68 901	951	10
58	Park- und Gartenanlagen	72 929	9 471	939	197	17 497	101 033	1 011	—
59	Sonstige öffentliche Einrichtungen	40 165	5 036	4 652	341	19 210	69 404	4 444	495
61	Förderung der Land- und Forstwirtschaft	2 379	549	122	872	1 967	5 889	109	202
62	Sonstige Förderung von Wirtschaft und Verkehr	7 884	952	5 014	6 834	20 058	40 742	7 750	8 579
64	Öffentliche Einrichtungen, Wirtschaftsförderung	491 095	54 462	51 260	19 207	290 759	906 783	55 943	9 412
	darunter:								
65	Öffentliche Einrichtungen zusammen	480 832	52 961	46 124	11 501	268 734	860 152	48 084	631
66	Wirtschaftliche Unternehmen	—	—	—	1 841	12	1 853	87 365	352 189
67	Finanz- und Steuerverwaltung	131 060	605	3 375	175	13 769	148 984	229	—
68	Nicht aufteilbarer Schuldendienst	—	—	2 012	—	10	2 022	4 796	—
69	Allgemeines Kapitalvermögen	—	—	—	—	—	—	8 499	4 313
70	Allgemeines Grundvermögen	—	—	—	11	—	11	3 061	754
71	Sondervermögen	4 044	320	933	15	11 431	16 743	1 445	6 564
72	Finanzen und Steuern	135 104	925	6 320	201	25 210	167 760	18 030	11 631
73	Kämmereiverwaltungen insgesamt	2 686 920	260 695	220 458	154 690	1 606 287	4 929 050	333 708	514 406
	Den allgemeinen Deckungsmitteln bzw. dem Gesamtab-schluß zugerechnet								
74	Steuern	—	—	—	—	—	—	—	—
75	Allgemeine Finanzzuweisungen	—	—	—	—	—	—	—	—
76	Allgemeine Umlagen	—	—	—	—	—	—	—	—
77	Sonstige allgemeine Deckungsmittel	—	—	—	—	—	—	—	—
78	Wirtschaftliche Unternehmen	21 678	5 444	53 078	1 727	71 466	—	—	—
79	Allgemeines Kapitalvermögen	—	—	2 111	—	853	—	3 292	—
80	Allgemeines Grundvermögen	26 784	26 519	21 903	—	64 638	—	22 873	—
81	Rücklagen für den Gesamthaushalt	—	—	—	—	—	—	—	—
82	Zusammen	48 462	31 963	77 092	1 727	136 957	—	26 165	—

lichen Rechnung nach Verwaltungszweigen und Ausgabe-/Einnahmearten;
Rechnung, Zuschußbedarf der ordentlichen Rechnung
jahr 1958
DM

Bundesgebiet (ohne Saarland)

2. Kreisfreie Städte

136 Gebietskörperschaften

gaben der Vermögensbewegung						Zuweisungen an		Brutto- ausgaben	Zuwei- sungen	Darlehen	Bereinigte Ausgaben (Bereinig- ter Finanz- bedarf)	I.f.d. Nr.
Zuführungen an Rücklagen und an Kapi- talvermögen	Erwerb von Beteili- gungen	Erwerb von Grund- vermögen	Bauten und große Instand- setzungen	Neuanschaf- fung von beweglichem Vermögen	Zusammen (Sp. 7 bis 13)	Land (Bund)	Gemeinden (Gv.)		von Gemeinden (Gv.)			
9	10	11	12	13	14	15	16	17	18	19	20	
6 734	—	1 007	32 091	8 760	54 642	2	58	385 672	140	—	385 532	1
217	—	252	3 624	4 295	9 012	63 993	—	270 933	3	—	270 930	2
116	—	—	896	1 040	2 209	255	3	106 557	3	—	106 554	3
—	—	—	—	6	6	—	—	1 341	—	—	1 341	4
401	—	—	430	53	884	—	—	12 291	—	—	12 291	5
734	—	252	4 950	5 394	12 111	64 248	3	391 122	6	—	391 116	7
78	—	—	44	191	346	43	10	18 685	21	—	18 664	8
17 177	—	5 348	157 851	20 286	222 699	93 458	168	478 163	683	79	477 401	9
1 147	—	846	26 534	3 561	33 702	42 295	8	98 996	97	—	98 899	10
4 690	—	1 176	66 789	9 104	90 357	41 427	267	337 828	571	25	337 232	11
10 373	—	1 451	59 597	9 108	88 656	14 367	1 634	253 206	9 613	—	243 593	12
1 011	—	381	27 246	3 747	34 021	9 706	334	108 620	604	—	108 016	13
82	—	—	630	800	1 964	334	135	7 994	102	—	7 892	14
34 558	—	9 202	338 691	46 797	471 745	201 630	2 556	1 303 492	11 691	104	1 291 697	16
414	—	—	3 480	2 065	9 180	24 127	—	56 653	29	—	56 624	17
9 606	—	377	21 561	3 013	38 239	12 930	286	209 886	392	—	209 494	18
3 935	—	157	10 983	12 669	29 745	2 056	16	108 375	239	—	108 136	19
13 955	—	534	36 024	17 747	77 164	39 113	302	374 914	660	—	374 254	21
82	—	—	945	539	1 654	9	—	101 238	21	—	101 217	22
394	—	—	—	14	1 069	10 396	44 011	577 995	64 371	—	513 624	23
4 404	—	978	19 269	3 399	33 279	15	—	121 235	389	—	120 846	24
6	—	—	—	—	278	—	4	9 065	—	—	9 065	25
3 890	—	510	11 880	2 781	20 468	501	1 964	169 219	7 199	—	162 020	26
3	—	—	104	592	1 099	—	—	92 762	—	—	92 762	27
—	—	—	—	—	—	—	—	3 500	—	—	3 500	28
—	—	—	—	—	—	—	—	12 322	—	—	12 322	29
—	—	—	—	—	—	—	—	91	—	—	91	30
8 779	—	1 488	32 198	7 325	57 847	10 921	45 979	1 087 427	71 980	—	1 015 447	32
—	—	—	—	—	2 899	—	—	936 283	—	—	936 283	33
258	—	—	1 693	1 015	4 206	377	81	58 698	275	—	58 423	34
16 035	—	1 249	94 472	25 235	154 109	190	3	713 793	1 399	—	712 394	35
6	—	—	39	74	119	—	14	3 055	—	—	3 055	36
166	—	1	2 739	1 659	4 693	1	69	38 841	454	—	38 387	37
4 334	—	5 465	22 505	1 979	37 848	3	203	94 585	2 710	—	91 875	38
20 799	—	6 715	121 448	29 962	200 975	571	370	908 972	4 838	—	904 134	40
4 585	—	6 612	4 697	2 113	20 947	29	—	246 377	11	—	246 366	41
3	—	—	—	46	49	1	—	21 539	—	—	21 539	42
45 941	22 355	8 889	66 231	163	304 842	—	5	364 903	13	5	364 885	43
62 145	—	79 041	420 587	4 181	620 734	1 278	440	913 820	16 022	6	897 792	44
936	20	62	5 656	246	8 456	104	24	19 738	—	—	19 738	45
835	—	—	23 115	8	28 540	—	—	36 428	—	—	36 428	46
509	—	12	1 532	445	2 601	—	—	26 537	—	—	26 537	47
114 954	22 375	94 616	521 818	7 202	986 169	1 412	469	1 629 342	16 046	11	1 613 285	49
322	—	—	20 329	807	22 353	—	3	102 101	3	—	102 098	50
38 573	—	462	199 437	2 605	267 805	—	93	399 288	461	144	398 683	51
6 978	—	98	1 543	14 018	24 737	—	40	105 964	3	—	105 961	52
7 162	—	48	5 157	11 890	25 244	—	3	149 032	32	—	149 000	53
1 432	—	835	7 816	7 799	18 994	6	1	109 613	61	—	109 552	55
12 762	—	762	39 872	3 194	66 572	39	12	180 718	—	—	180 718	56
1 670	—	2 104	13 049	1 394	19 178	—	—	88 079	24	—	88 055	57
685	—	507	27 776	2 655	32 634	44	—	133 711	360	—	133 351	58
7 715	51	833	32 051	1 976	47 565	—	—	116 969	129	—	116 840	59
3	—	21	742	50	1 127	2	261	7 279	111	—	7 168	61
5 821	247	1 135	10 914	411	34 857	19	150	75 768	40	—	75 728	62
83 123	298	6 805	358 686	46 799	561 066	110	563	1 468 522	1 224	144	1 467 154	64
77 299	51	5 649	347 030	46 338	525 082	89	152	1 385 475	1 073	144	1 384 258	65
18 991	56 920	6 406	73 272	3 142	598 285	—	—	600 138	—	—	600 138	66
1 426	—	—	926	2 034	4 615	—	—	153 599	53	—	153 546	67
—	—	—	—	—	4 796	—	—	6 818	—	—	6 818	68
21 864	2 659	—	—	—	37 335	—	—	37 335	—	—	37 335	69
68 257	—	139 902	22 958	627	235 559	—	—	235 572	145	123	235 304	70
27 176	2	146	234	139	35 706	14 750	1	67 200	98	—	67 102	71
118 723	2 661	140 048	24 118	2 800	318 011	14 752	1	500 524	296	123	500 105	72
421 350	82 254	267 073	1 543 296	175 928	3 338 015	332 759	50 301	8 650 125	106 881	382	8 341 356	73
Ausgaben zusammen												
—	—	—	—	—	—	—	—	—	—	—	—	74
—	—	—	—	—	—	54	—	54	—	—	—	75
—	—	—	—	—	—	21 264	132 710	153 974	—	—	—	76
—	—	—	—	—	—	—	—	—	—	—	—	77
—	—	—	—	—	—	304	39	153 736	8	—	—	78
—	—	—	—	—	—	—	1 742	7 998	—	—	—	79
—	—	—	—	—	—	—	—	162 717	—	—	—	80
110 550	—	—	—	—	—	—	—	110 550	—	—	—	81
110 550	—	—	—	—	—	21 622	134 491	589 029	8	—	—	82

Bundesgebiet (ohne Saarland)

2. Kreisfreie Städte

A. Ausgaben und Einnahmen der ordentlichen und außerordent

Mehreinnahmen/Mehrausgaben der außerordentlichen

Rechnungs

1 000

Lfd. Nr.	Verwaltungszweig	Zuwei- sungen	Darlehen	Eigen- ausgaben (Reiner Finanz- bedarf)	Einnahmen aus Verwaltung und			
		vom Land (Bund)			Gebühren, Entgelte, Strafen; Steuern	Mieten, Pachten	Zinsen	Zuweisungen von Zweck- verbänden usw.
		21	22	23	24	25	26	27
1	Allgemeine Verwaltung	8 771	235	376 526	12 294	4 873	679	441
2	Polizei	75 126	—	195 804	3 807	294	27	78
3	Öffentliche Ordnung	1 541	—	105 013	32 111	174	1	23
4	Wehrdienstpflichtigenerfassung	100	—	1 241	—	—	—	—
5	Luftschutz und Amt für Verteidigungslasten	10 121	—	2 170	671	7	—	—
7	Öffentliche Sicherheit und Ordnung	86 888	—	304 228	36 589	475	28	101
8	Schulverwaltung	284	—	18 380	45	3	2	16
9	Volks- und Hilfsschulen	81 168	1 986	394 247	2 747	4 121	931	670
10	Mittelschulen	26 183	279	72 437	524	333	31	61
11	Höhere Schulen	66 296	685	270 251	9 399	1 066	237	121
12	Berufsschulen	56 742	464	186 387	2 401	847	562	886
13	Berufsfach- und Fachschulen	27 046	20	80 950	8 197	612	91	870
14	Sonstiges Schulwesen	438	—	7 454	1 143	119	2	11
16	Schulen	258 157	3 434	1 030 106	24 456	7 101	1 856	2 635
17	Wissenschaftspflege	2 999	—	53 625	1 052	182	240	186
18	Theater und Konzerte	11 235	—	198 259	43 222	1 104	844	3 025
19	Sonstige Kulturpflege	5 708	5	102 423	10 062	1 226	195	878
21	Kultur	19 942	5	354 307	54 336	2 512	1 279	4 089
22	Fürsorgeverwaltung	789	—	100 428	42	112	6	48
23	Leistungen der Fürsorge	154 894	—	358 730	958	—	229	3 470
24	Einrichtungen der Fürsorge	9 344	1 823	109 679	47 644	4 552	554	100
25	Förderung der freien Wohlfahrtspflege	28	—	9 037	10	—	1	16
26	Jugendhilfe, Einrichtungen der Jugendhilfe	5 634	381	156 005	22 117	541	183	493
27	Lastenausgleichsamt (nur Verwaltung)	58 964	—	33 798	1	50	7	8
28	Verwaltungsaufwand und Leistungen nach dem Unterhaltssicherungsgesetz	3 276	—	224	—	—	—	—
29	Kriegsgefangenenentschädigungsgesetz	11 531	—	791	—	—	—	—
30	Mietbeihilfen nach dem Bundesmietengesetz	113	—	22	—	—	—	1
32	Fürsorge und Jugendhilfe	244 573	2 204	768 670	70 772	5 255	980	4 136
33	nachrichtlich: Lastenausgleichsleistungen	933 375	—	2 908	—	—	80	—
34	Gesundheitsdienst	5 764	—	52 659	3 186	44	63	333
35	Krankenhäuser, Entbindungs- und Wöchnerinnenheime	13 543	7 801	691 050	388 317	5 746	1 552	1 067
36	Anstalten für Nerven- und Geisteskranke	—	—	3 055	2 072	30	4	—
37	Sonstige Einrichtungen des Gesundheitswesens	1 924	—	36 463	11 953	77	11	408
38	Leibesübungen, Jugendpflege (einschl. Einrichtungen)	7 393	126	84 356	4 453	1 466	266	776
40	Gesundheits- und Jugendpflege	28 624	7 927	867 583	409 981	7 363	1 896	2 584
41	Bauverwaltung, Städtebau und -planung (Ortsbau), Vermessungswesen, Katasteramt, Hochbau- und Maschinenamt	8 343	1 621	236 402	57 189	253	311	25
42	Wohnraumbewirtschaftung und Wohnungsaufsicht	87	—	21 452	820	4	—	—
43	Wohnungsbau und Wohnsiedlung	12 137	16 747	336 001	5 025	797	16 320	1 315
44	Straßen, Wege, Brücken und sonstiger Tiefbau	83 596	17 593	796 603	155 259	2 684	4 252	7 881
45	Wasserläufe und Wasserbau	616	65	19 057	1 320	60	17	430
46	Trümmerbeseitigung und -verwertung	17 250	42	19 136	135	—	163	44
47	Bauhöfe	—	—	26 537	3 373	179	23	11
49	Bau- und Wohnungswesen	122 029	36 068	1 455 188	223 121	3 977	21 086	9 706
50	Beleuchtung und Reinigung des Gemeindegebiets	—	—	—	—	—	—	—
51	Straßenbeleuchtung	831	4	101 263	1 569	2	31	16
52	Stadtentwässerung, Bedürfnisanstalten	9 651	12 427	376 605	201 243	651	2 142	2 061
53	Müllbeseitigung und -verwertung	7	129	105 825	94 702	267	455	—
54	Straßenreinigung, Fuhrpark, Tierkörperbeseitigung	111	—	148 889	103 818	585	534	30
55	Feuerlöschwesen	5 266	106	104 180	2 848	574	142	285
56	Einrichtungen der Lebensmittelversorgung und Marktwesen	1 680	40	178 998	116 397	7 814	1 210	40
57	Bestattungswesen	3 313	111	84 631	46 232	438	176	94
58	Park- und Gartenanlagen	1 682	291	131 378	8 010	693	340	504
59	Sonstige öffentliche Einrichtungen	4 292	130	112 418	26 715	5 252	1 003	821
61	Förderung der Land- und Forstwirtschaft	557	—	6 611	668	97	57	37
62	Sonstige Förderung von Wirtschaft und Verkehr	99	—	75 629	4 844	5 170	2 843	2 499
64	Öffentliche Einrichtungen, Wirtschaftsförderung darunter:	27 489	13 238	1 426 427	607 046	21 543	8 933	6 387
65	Öffentliche Einrichtungen zusammen	26 833	13 238	1 344 187	601 534	16 276	6 033	3 851
66	Wirtschaftliche Unternehmen	1 814	9 531	588 793	—	—	—	505
67	Finanz- und Steuerverwaltung	2 975	—	150 571	9 052	71	53 924	—
68	Nicht aufteilbarer Schuldendienst	—	—	6 818	—	—	1	225
69	Allgemeines Kapitalvermögen	—	—	37 335	—	—	—	—
70	Allgemeines Grundvermögen	2 531	7 699	225 074	—	—	—	397
71	Sondervermögen	74	—	67 028	29 302	1 635	13 822	1
72	Finanzen und Steuern	5 580	7 699	486 826	38 354	1 706	67 747	623
73	Kämmereiverwaltungen insgesamt	803 867	80 341	7 457 148 ²⁾	1 476 949	54 805	104 484	31 207
74	Den allgemeinen Deckungsmitteln bzw. dem Gesamtabschluß zugerechnet	—	—	—	—	—	—	—
75	Steuern	—	—	—	3 603 634	—	—	—
76	Allgemeine Finanzaufweisungen	382 747	—	—	—	—	—	—
77	Allgemeine Umlagen	—	—	—	—	—	—	—
78	Sonstige allgemeine Deckungsmittel	—	—	—	6 030	—	—	—
79	Wirtschaftliche Unternehmen	4 469	—	—	4 485	16 672	62 948	241
80	Allgemeines Kapitalvermögen	—	—	—	—	—	30 190	—
81	Allgemeines Grundvermögen	—	—	—	4 051	117 856	9 460	—
82	Rücklagen für den Gesamthaushalt	—	—	—	—	—	22 183	3
82	Zusammen	387 216	—	—	3 618 200	134 528	124 781	244

1) Einschl. Erlöse aus der Veräußerung von Beteiligungen. — 2) Ohne Erstattungen (201 506 Tsd. DM).

lichen Rechnung nach Verwaltungszweigen und Ausgabe-/Einnahmearten;
Rechnung, Zuschußbedarf der ordentlichen Rechnung
jahr 1958
DM

Bundesgebiet (ohne Saarland)
2. Kreisfreie Städte

Betrieb		Einnahmen der Vermögensbewegung						Spezielle Deckungs- mittel zusammen (Sp. 29 und 35)	Einnahmen zusammen (Sp. 18, 19, 21, 22, 29 und 35)	Mehreinnahmen (+), Mehr- ausgaben (-) der außer- ordentlichen Rechnung	Zuschußbe- darf der ordentlichen Rechnung	Lfd. Nr.
Übrige	Zusammen (Sp. 24 bis 28)	Rückflüsse von Darlehen	Schulden- aufnahmen aus Kreditmarkt- mitteln	Innere Darlehen	Entnahmen aus Rückla- gen und aus Kapitalver- mögen ¹⁾	Erlöse aus Vermögens- veräuße- rungen	Zusammen (Sp. 30 bis 34)					
28	29	30	31	32	33	34	35	36	37	38	39	
28 287	46 574	93	10 167	3 136	7 537	30	20 963	67 537	76 683	+ 3 057	312 046	1
2 070	6 276	9	4 866	250	304	11	5 440	11 716	86 845	+ 3 029	187 117	2
2 007	34 316	—	412	—	28	—	440	34 756	36 300	+ 274	70 531	3
—	—	—	—	—	—	—	—	—	100	—	1 241	4
30	708	—	—	—	—	—	—	708	10 829	—	1 462	5
4 107	41 300	9	5 278	250	332	11	5 880	47 180	134 074	+ 3 303	260 351	7
116	182	8	—	—	80	—	88	270	575	+ 12	18 122	8
1 605	10 074	116	59 026	5 437	20 340	548	85 467	95 541	179 457	+ 22 614	321 320	9
240	1 189	—	8 025	300	1 643	—	9 968	11 157	37 716	+ 2 297	63 577	10
688	11 511	27	18 659	5 155	5 753	62	29 656	41 167	108 744	+ 2 758	231 842	11
1 059	5 755	412	16 207	297	4 806	1 305	23 027	28 782	95 601	— 7 684	149 921	12
1 114	10 884	66	5 630	37	509	30	6 272	17 156	44 826	— 220	63 574	13
558	1 833	—	227	—	11	—	238	2 071	2 611	+ 127	5 510	14
5 380	41 428	629	107 774	11 226	33 142	1 945	154 716	196 144	469 530	+ 19 904	853 866	16
1 080	2 740	1 747	2 273	—	542	18	4 580	7 320	10 348	— 1 650	44 655	17
5 670	53 865	28	16 199	95	5 517	900	22 739	76 604	88 231	+ 5 929	127 584	18
2 926	15 287	38	2 743	3	4 222	629	7 635	22 922	28 874	+ 2 860	82 361	19
9 676	71 892	1 813	21 215	98	10 281	1 547	34 954	106 846	127 453	+ 7 139	254 600	21
619	827	—	351	—	3	—	354	1 181	1 991	— 513	98 734	22
120 903	125 560	610	—	—	703	—	1 313	126 873	346 138	—	231 857	23
11 612	64 462	93	10 022	574	3 522	229	14 440	78 902	90 458	+ 4 567	35 344	24
40	67	7	177	—	—	—	184	251	279	+ 40	8 826	25
15 585	38 919	63	2 464	773	2 147	59	5 506	44 425	57 639	+ 131	111 711	26
86	152	22	80	—	230	—	332	484	59 448	+ 263	33 577	27
1	1	—	—	—	—	—	—	1	3 277	—	223	28
38	38	—	—	—	—	—	—	38	11 569	—	753	29
—	1	—	—	—	—	—	—	1	114	—	23	30
148 884	230 027	795	13 094	1 347	6 605	288	22 129	252 156	570 913	+ 4 488	521 002	32
2 527	2 607	306	—	—	—	—	306	2 913	936 288	—	—	33
1 770	5 396	19	1 113	—	12	—	1 144	6 540	12 579	— 153	45 966	34
37 516	434 198	122	41 603	7 567	10 197	858	60 347	494 545	517 288	— 3 593	192 912	35
163	2 269	—	—	—	6	—	6	2 275	2 275	—	780	36
1 467	13 916	1	604	1	176	—	782	14 698	17 076	— 294	21 471	37
2 183	9 144	148	7 046	1 466	1 446	175	10 281	19 425	29 654	+ 3 526	68 457	38
43 099	464 923	290	50 366	9 034	11 837	1 033	72 560	537 483	578 872	— 514	329 586	40
12 790	70 568	115	5 161	1 207	1 481	596	8 560	79 128	89 103	+ 904	158 178	41
162	986	—	—	—	—	—	—	986	1 073	+ 42	20 508	42
4 079	27 536	21 283	106 055	18 245	39 457	4 360	189 400	216 936	245 838	+ 19 483	138 548	43
13 695	183 771	850	129 254	14 856	65 133	7 415	217 508	401 279	518 496	+ 11 655	406 979	44
262	2 089	1	2 812	1 199	75	1	4 088	6 177	6 858	+ 1 017	13 897	45
1 345	1 687	693	3 661	74	1 272	56	5 756	7 443	24 735	+ 3 684	15 377	46
18 285	21 871	—	16	31	175	37	259	22 130	22 130	— 394	4 013	47
50 618	308 508	22 942	246 959	35 612	107 593	12 465	425 571	734 079	908 233	+ 36 391	757 500	49
914	2 532	—	3 709	1 274	34	—	5 017	7 549	8 387	— 1 408	92 306	50
7 326	213 423	311	75 446	5 270	35 514	360	116 901	330 324	353 007	+ 1 610	47 891	51
1 104	96 528	1	2 063	56	3 162	—	5 282	101 810	101 949	— 350	3 665	52
14 120	119 087	6	3 178	458	2 888	—	6 530	125 617	125 760	+ 144	23 416	53
1 277	5 126	—	5 552	169	1 119	—	6 840	11 966	17 399	+ 3 273	95 487	55
12 697	138 158	213	21 693	1 540	12 528	185	36 159	174 317	176 037	+ 2 475	7 156	56
5 197	52 137	3	3 282	300	1 485	59	5 129	57 266	60 714	+ 1 068	28 433	57
8 311	17 858	—	2 019	639	514	6	3 178	21 036	23 369	— 7 158	103 184	58
23 539	57 330	277	15 434	3 353	5 140	216	24 420	81 750	86 301	+ 2 281	32 949	59
270	1 129	121	209	—	1	—	331	1 460	2 128	— 104	5 047	61
2 892	18 248	7 433	10 079	527	6 319	527	24 885	43 133	43 272	— 1 836	30 660	62
77 647	721 556	8 365	142 664	13 586	68 704	1 353	234 672	956 228	998 323	— 5	470 194	64
74 485	702 179	811	132 376	13 059	62 384	826	209 456	911 635	952 923	+ 1 935	434 487	65
521	1 026	67 051	378 636	15 351	16 280	2 784	480 102	481 128	492 473	— 4 757	102 908	66
6 228	69 275	132	173	—	260	55	620	69 895	72 923	+ 139	80 815	67
—	226	—	1 219	—	—	—	1 219	1 445	1 445	+ 65	5 438	68
—	—	10 735	4 624	112	4 583	668	20 722	20 722	20 722	+ 1 197	17 810	69
30	427	2 729	41 785	990	62 798	73 806	182 108	182 535	193 033	+ 10 530	53 069	70
16 030	60 790	4 412	550	—	516	—	5 478	66 268	66 440	+ 518	1 278	71
22 288	130 718	18 008	48 351	1 102	68 157	74 529	210 147	340 865	354 563	+ 12 449	158 410	72
390 507	2 057 952	119 995	1 024 504	90 742	330 468	95 985	1 661 694	3 518 140	4 711 117	+ 81 455	4 020 463	73
—	—	—	—	—	—	—	—	—	Einnahmen zusammen	Mehreinnahmen (+) Mehrausgaben (-)	—	74
—	—	—	—	—	—	—	—	—	3 603 634	+ 3 603 634	—	75
—	—	—	—	—	—	—	—	—	382 747	+ 382 693	—	76
—	—	—	—	—	—	—	—	—	—	— 153 974	—	77
588	—	—	—	—	—	—	—	—	6 618	+ 6 618	—	78
447 734	—	—	—	—	—	—	—	—	536 557	+ 382 821	—	79
1 123	—	—	—	—	—	—	—	—	31 313	+ 23 315	—	80
13 827	—	—	—	—	—	—	—	—	145 194	— 17 523	—	81
—	—	20	—	—	7 569	—	—	—	29 775	— 80 775	—	82
463 272	—	20	—	—	7 569	—	—	—	4 735 838	+ 4 146 809	—	82

Bundesgebiet (ohne Saarland)

3. Landkreise, Kreisangehörige Gemeinden und Ämter zusammen

31 105 921 Einwohner

Lfd. Nr.	Verwaltungszweig	Verwaltungs- und Zweckausgaben						Aus	
		Persönliche Ausgaben	Unterhaltung von un- beweglichem Vermögen	Zinsen	Zuweisungen an Zweck- verbände . usw.	Übrige	Zusammen (Sp. 1 bis 5)	Tilgung	Gewährung von Darlehen
		1	2	3	4	5	6	7	8
1	Allgemeine Verwaltung	437 529	13 863	4 238	1 144	156 341	613 115	6 009	716
2	Polizei	16 315	66	—	1	1 578	17 960	—	2
3	Öffentliche Ordnung	82 575	410	98	227	15 001	98 311	116	1
4	Wehrdienstpflichtigenerfassung	441	1	—	—	104	546	—	—
5	Luftschutz und Amt für Verteidigungslasten	4 211	16	—	2	1 405	5 634	—	—
6	Nicht aufgeteilt	6 812	35	2	7	1 335	8 191	26	3
7	Öffentliche Sicherheit und Ordnung	110 354	528	100	237	19 423	130 642	142	6
8	Schulverwaltung	7 040	39	—	16	1 144	8 239	—	9 672
9	Volks- und Hilfsschulen	54 179	40 423	26 707	44 371	99 169	264 849	37 275	2 911
10	Mittelschulen	5 589	1 459	3 191	3 506	7 187	20 932	2 819	203
11	Höhere Schulen	71 081	3 477	4 783	7 102	12 996	99 439	4 293	641
12	Berufsschulen	56 976	2 268	7 458	29 556	19 589	115 847	10 908	746
13	Berufsfach- und Fachschulen	10 652	1 479	1 585	2 228	7 233	23 177	2 670	59
14	Sonstiges Schulwesen	1 855	165	67	370	3 586	6 043	84	1
15	Nicht aufgeteilt	128	17	13	39	211	408	9	—
16	Schulen	207 500	49 327	43 804	87 188	151 115	538 934	58 058	14 233
17	Wissenschaftspflege	62	3	—	85	157	307	—	38
18	Theater und Konzerte	2 215	210	174	3 872	5 109	11 580	194	166
19	Sonstige Kulturpflege	8 181	1 070	100	6 305	8 301	23 957	143	86
20	Nicht aufgeteilt	1 732	2 801	111	9 575	10 419	24 638	396	130
21	Kultur	12 190	4 084	385	19 837	23 986	60 482	733	420
22	Fürsorgeverwaltung	63 002	177	8	158	6 118	69 463	6	4
23	Leistungen der Fürsorge	—	—	—	74	676 837	676 911	—	1 349
24	Einrichtungen der Fürsorge	15 960	3 300	960	2 116	27 943	50 279	1 589	3 202
25	Förderung der freien Wohlfahrtspflege	—	—	—	3 584	991	4 575	—	34
26	Jugendhilfe, Einrichtungen der Jugendhilfe	32 729	1 216	324	9 228	22 174	65 671	390	172
27	Lastenausgleichsamt (nur Verwaltung)	68 452	185	28	5	7 592	76 262	46	10
28	Verwaltungsaufwand und Leistungen nach dem Unterhaltssicherungsgesetz	219	—	—	—	5 048	5 267	—	—
29	Kriegsgefangenenentschädigungsgesetz	923	4	—	—	15 340	16 267	—	—
30	Mietbeihilfen nach dem Bundesmietengesetz	—	—	—	—	96	96	—	—
31	Nicht aufgeteilt	29 965	2 318	509	7 501	13 730	54 023	1 246	818
32	Fürsorge- und Jugendhilfe nachrichtlich:	211 250	7 200	1 829	22 666	775 869	1 018 814	3 277	5 589
33	Lastenausgleichsleistungen	—	—	—	—	1 194 495	1 194 495	—	97
34	Gesundheitsdienst	25 710	248	143	1 582	11 652	39 335	203	195
35	Krankenhäuser, Entbindungs- und Wöchnerinnenheime	223 380	9 070	15 113	15 783	190 116	453 462	24 321	2 025
37	Sonstige Einrichtungen des Gesundheitswesens	5 631	58	40	1 799	3 140	10 668	56	86
38	Leibesübungen, Jugendpflege (einschl. Einrichtungen)	5 556	2 265	605	12 029	9 479	29 934	1 128	281
39	Nicht aufgeteilt	20 695	3 766	1 219	11 653	15 253	52 586	2 184	238
40	Gesundheits- und Jugendpflege	280 972	15 407	17 120	42 846	229 640	585 985	27 892	2 825
41	Bauverwaltung, Stadtbau und -planung (Ortsbau), Vermessungswesen, Katasteramt, Hochbau- und Maschinenamt	100 824	490	531	144	17 657	119 646	646	35
42	Wohnraumbewirtschaftung und Wohnungsaufsicht	8 733	36	—	—	1 137	9 907	—	—
43	Wohnungsbau und Wohnsiedlung	7 359	599	9 769	3 889	5 684	27 300	17 336	54 733
44	Straßen, Wege, Brücken und sonstiger Tiefbau	142 223	208 395	31 855	3 381	27 681	413 535	50 371	5 582
45	Wasserläufe und Wasserbau	3 853	3 746	1 094	3 474	1 171	13 338	1 502	—
46	Trümmerbeseitigung und -verwertung	75	—	36	2	31	144	48	—
47	Bauhöfe	7 118	445	59	2	4 582	12 206	96	—
48	Nicht aufgeteilt	32 636	3 237	764	1 134	13 851	51 622	1 320	133
49	Bau- und Wohnungswesen	302 821	216 948	44 109	12 026	71 794	647 698	71 319	60 483
50	Beleuchtung und Reinigung des Gemeindegebiets	711	2 406	105	51	17 278	20 551	142	45
51	Straßenbeleuchtung	14 001	4 122	17 343	4 667	6 420	46 553	15 201	682
52	Stadtenwässerung, Bedürfnisanstalten	13 234	430	175	186	7 635	21 660	376	281
53	Müllbeseitigung und -verwertung	13 887	365	86	542	7 537	22 417	228	238
54	Straßenreinigung, Fuhrpark, Tierkörperbeseitigung	15 805	5 790	10 850	2 050	24 382	58 877	10 918	568
55	Nicht aufgeteilt	5 630	1 610	758	1 566	11 687	21 251	1 086	51
56	Feuerlöschwesen	—	—	—	—	—	—	—	—
57	Einrichtungen der Lebensmittelversorgung und Marktwesen	11 035	1 873	1 482	243	7 772	22 405	2 509	50
58	Bestattungswesen	16 718	4 196	602	635	4 479	26 630	622	2
59	Park- und Gartenanlagen	16 220	2 703	88	47	2 559	21 617	100	—
60	Sonstige öffentliche Einrichtungen	42 664	5 528	1 465	340	8 221	58 218	1 897	378
61	Nicht aufgeteilte öffentliche Einrichtungen	8 462	14 069	8 356	4 570	41 352	76 809	11 715	118
62	Förderung der Land- und Forstwirtschaft	16 778	2 382	220	3 356	42 182	64 918	393	670
63	Sonstige Förderung von Wirtschaft und Verkehr	2 945	404	1 978	5 437	10 130	20 894	2 634	4 240
64	Nicht aufgeteilte Wirtschaftsförderung	9 673	9 077	1 229	3 253	50 853	74 085	2 402	1 587
65	Öffentliche Einrichtungen, Wirtschaftsförderung darunter:	187 763	54 955	44 737	26 943	242 487	556 885	50 223	8 910
66	Öffentliche Einrichtungen zusammen	158 367	43 092	41 310	14 897	139 322	396 988	44 794	2 413
67	Wirtschaftliche Unternehmen	—	—	—	3 190	1 810	5 000	44 583	91 132
68	Finanz- und Steuerverwaltung	194 676	617	3 996	4 621	28 599	232 509	3 139	30
69	Nicht aufteilbarer Schuldendienst	—	—	1 052	—	1	1 053	1 569	—
70	Allgemeines Kapitalvermögen	—	—	—	—	7	1 904	2 745	—
71	Allgemeines Grundvermögen	—	—	—	227	124	351	6 584	2 038
72	Sondervermögen	273	382	128	13	3 879	4 675	485	1 021
73	Finanzen und Steuern	194 949	999	5 176	4 861	32 610	238 595	13 681	5 834
74	Kämmereiverwaltungen insgesamt	1 945 328	363 311	161 498	220 938	1 705 075	4 396 150	275 917	190 148
75	Den allgemeinen Deckungsmitteln bzw. dem Gesamtabschluß zugerechnet	—	—	—	—	—	—	—	—
76	Steuern	—	—	—	—	—	—	—	—
77	Allgemeine Finanzaufwendungen	—	—	—	—	—	—	—	—
78	Allgemeine Umlagen	—	—	—	—	—	—	—	—
79	Sonstige allgemeine Deckungsmittel	—	—	—	—	—	—	—	—
80	Wirtschaftliche Unternehmen	116 022	29 454	25 679	8 842	225 548	—	864	—
81	Allgemeines Kapitalvermögen	—	—	700	7	557	—	23 426	—
82	Allgemeines Grundvermögen	11 595	36 432	18 241	—	56 484	—	—	—
83	Rücklagen für den Gesamthaushalt	—	—	—	—	—	—	—	—
84	Zusammen	127 617	65 886	44 620	8 849	282 589	—	24 290	—

*) Ohne Gemeinden mit weniger als 3 000 Einwohnern.

lichen Rechnung nach Verwaltungszweigen und Ausgabe-/Einnahmearten;
Rechnung, Zuschußbedarf der ordentlichen Rechnung
jahr 1958
DM

Bundesgebiet (ohne Saarland)
3. Landkreise, Kreisangehörige Gemeinden und Ämter zusammen
25 089 Gebietskörperschaften

gaben der Vermögensbewegung						Zuweisungen an		Brutto- ausgaben	Zuwei- sungen	Darlehen	Bereinigte Ausgaben (Bereinig- ter Finanz- bedarf)	Lfd. Nr.
Zuführungen an Rücklagen und an Kapi- talvermögen	Erwerb von Beteili- gungen *)	Erwerb von Grund- vermögen	Bauten und große Instand- setzungen	Neuanschaf- fung von beweglichem Vermögen	Zusammen (Sp. 7 bis 13)	Land (Bund)	Gemeinden (Gv.)		von Gemeinden (Gv.)			
9	10	11	12	13	14	15	16	17	18	19	20	
18 043	—	3 854	60 017	18 615	107 254	122	9 864	730 355	11 001	556	718 798	1
28	—	—	156	215	401	35 799	2	54 162	9	—	54 153	2
202	—	38	1 606	1 133	3 096	1 374	186	102 967	267	22	102 678	3
—	—	—	—	3	3	—	1	550	—	—	550	4
1	—	—	—	15	16	—	—	5 650	—	—	5 650	5
6	—	—	76	27	138	1	14	8 344	20	—	8 324	6
237	—	38	1 838	1 393	3 654	37 174	203	171 673	296	22	171 355	7
4 198	—	—	12	56	13 938	—	244	22 421	9 029	—	13 392	8
58 795	11	8 736	333 908	34 065	475 701	152 844	39 103	932 497	34 796	7 439	890 262	9
4 539	—	359	22 273	4 314	34 507	26 569	10 319	92 327	9 495	762	82 070	10
7 382	—	1 425	55 539	5 775	75 055	50 429	21 589	246 512	20 244	1 117	225 151	11
16 572	—	2 307	73 138	9 794	113 465	24 329	23 601	277 242	15 289	542	261 411	12
2 424	—	669	14 530	1 870	22 222	10 960	1 269	57 628	1 332	—	56 296	13
358	—	47	482	1 540	2 512	184	252	8 991	478	12	8 501	14
—	—	—	343	8	360	60	203	1 031	18	—	1 013	15
94 268	11	13 543	500 225	57 422	737 760	265 375	96 580	1 638 649	90 681	9 872	1 538 096	16
7	—	—	—	9	54	7	—	368	7	—	361	17
676	—	—	892	355	2 283	11	184	14 058	152	—	13 906	18
1 069	20	75	2 869	3 142	7 404	99	1 204	32 664	799	—	31 865	19
1 188	3	53	7 724	2 734	12 228	4	148	37 018	895	64	36 059	20
2 940	23	128	11 485	6 240	21 969	121	1 536	84 108	1 853	64	82 191	21
263	—	—	11	489	773	25	177	70 438	231	—	70 207	22
1 853	—	—	—	—	3 202	21 114	202 460	903 687	230 200	—	673 487	23
3 421	—	553	12 117	2 544	23 426	99	874	74 678	1 890	90	72 698	24
3	—	—	—	—	37	—	3	4 615	—	—	4 615	25
1 091	—	65	4 908	979	7 605	561	2 960	76 797	3 889	—	72 908	26
3	—	45	26	680	810	—	2 043	79 115	283	—	78 832	27
—	—	—	1	1	2	—	—	5 269	12	—	5 257	28
—	—	—	—	1	1	3	5	16 276	6	—	16 270	29
—	—	—	—	—	—	—	—	96	1	—	95	30
2 350	—	480	13 605	857	19 356	23	1 233	74 635	3 027	149	71 459	31
8 984	—	1 143	30 668	5 551	55 212	21 825	209 755	1 305 606	239 539	239	1 065 828	32
—	—	—	—	—	97	787	32	1 195 411	—	—	1 195 411	33
638	—	14	1 752	1 497	4 299	1 729	1 039	46 402	1 054	80	45 268	34
27 779	31	2 698	83 048	20 898	160 800	170	9 152	623 584	8 662	400	614 522	35
347	200	—	542	971	2 202	3	1 108	13 981	512	—	13 469	37
3 089	—	472	19 465	1 484	25 919	—	2 729	58 582	1 273	5	57 304	38
4 615	4	1 289	37 922	1 996	48 248	19	1 094	101 947	3 830	510	97 607	39
36 468	255	4 473	142 729	26 846	241 468	1 921	15 122	844 496	15 331	995	828 170	40
1 106	—	2 406	1 194	1 675	7 062	19	186	126 913	156	—	126 757	41
127	—	—	1	36	164	—	7	10 078	—	—	10 078	42
22 687	5 581	26 654	102 449	209	229 649	4	1 669	258 622	1 413	2 450	254 759	43
67 565	—	15 532	782 357	8 448	929 855	2 223	39 380	1 384 993	83 167	4 432	1 297 394	44
1 625	—	119	18 183	76	21 505	929	961	36 733	1 088	39	35 606	45
8	—	2	1 471	—	1 529	—	—	1 673	—	—	1 673	46
383	—	636	2 418	912	4 445	—	—	16 651	30	—	16 621	47
967	—	871	18 146	1 494	22 931	488	304	75 345	746	107	74 492	48
94 468	5 581	46 220	926 219	12 850	1 217 140	3 663	42 507	1 911 008	86 600	7 028	1 817 380	49
150	—	—	7 481	883	8 701	—	11	29 263	8	—	29 255	50
18 918	—	355	133 308	949	169 413	—	1 979	217 945	1 328	437	216 180	51
2 099	—	101	284	3 924	7 065	—	33	28 758	58	—	28 700	52
1 496	2	18	851	2 649	5 482	—	68	27 967	309	45	27 613	53
14 189	13	510	143 113	3 850	173 161	28	849	232 915	1 825	699	230 391	54
3 974	—	212	10 083	15 411	30 817	35	5 080	57 183	3 142	30	54 011	55
2 045	13	116	9 928	1 103	15 764	1	36	38 206	11	50	38 145	56
4 144	—	1 881	12 798	739	20 186	1	125	46 942	133	—	46 809	57
235	—	55	3 345	832	4 567	—	12	26 196	96	—	26 100	58
7 512	—	1 120	29 307	1 211	41 425	2	458	100 103	771	95	99 237	59
13 905	—	1 400	180 071	20 654	227 863	424	1 299	306 395	5 069	769	300 557	60
648	138	306	16 255	548	18 958	75	1 402	85 353	1 462	18	83 873	61
1 819	401	1 675	7 645	309	18 723	1	2 297	41 915	291	36	41 588	62
2 329	—	722	70 966	2 849	80 855	11	701	155 652	1 177	237	154 238	63
73 463	567	8 471	625 435	55 911	822 980	578	14 350	1 394 793	15 680	2 416	1 376 697	64
68 667	28	5 768	530 569	52 205	704 444	491	9 950	1 111 873	12 750	2 125	1 096 998	65
34 210	12 280	6 511	200 438	9 814	398 968	89	34	404 091	1 968	1 378	400 745	66
2 298	—	113	297	5 765	11 642	117	1 032	245 300	789	10	244 501	67
—	—	—	—	—	1 569	—	—	2 622	—	—	2 622	68
13 454	1 058	—	—	—	19 161	—	—	19 168	—	—	19 168	69
56 835	10	109 872	32 366	608	208 313	12	182	208 858	443	633	207 782	70
1 291	—	47	168	19	3 031	4 682	134	12 522	99	—	12 423	71
73 878	1 068	110 032	32 831	6 392	243 716	4 811	1 348	488 470	1 331	643	486 496	72
436 959	19 765	194 413	2 531 885	201 034	3 850 121	335 679	391 299	8 973 249	464 280	23 213	8 453 379	73
—	—	—	—	—	—	—	—	Ausgaben zusammen	—	—	—	74
—	—	—	—	—	—	68	14 172	14 240	13 364	—	—	75
—	—	—	—	—	—	29 150	1 111 421	1 140 571	988 660	—	—	76
—	—	—	—	—	—	—	—	—	—	—	—	77
—	—	—	—	—	—	10 362	1 822	417 729	2 031	—	—	78
—	—	—	—	—	—	—	1 136	3 264	2 664	—	—	79
—	—	—	—	—	—	—	—	146 178	—	—	—	80
88 844	—	—	—	—	—	—	—	88 844	—	—	—	81
88 844	—	—	—	—	—	39 580	1 128 551	1 810 826	1 006 719	—	—	82

Bundesgebiet (ohne Saarland)

3. Landkreise, Kreisangehörige Gemeinden und Ämter zusammen

Lfd. Nr.	Verwaltungszweig	Zuwei- sungen	Darlehen	Eigen- ausgaben (Reiner Finanz- bedarf)	Einnahmen aus Verwaltung und			
		vom Land (Bund)			Gebühren, Entgelte, Strafen, Steuern	Mieten, Pachten	Zinsen	Zuweisungen von Zweck- verbänden usw.
		21	22	23	24	25	26	27
1	Allgemeine Verwaltung	8 200	284	710 314	19 589	7 648	871	591
2	Polizei	5 608	—	48 545	337	70	1	1
3	Öffentliche Ordnung	1 563	—	101 115	24 051	384	4	63
4	Wehrdienstpflichtigenerfassung	10	—	540	—	2	—	—
5	Luftschutz und Amt für Verteidigungslasten	5 113	—	537	67	1	—	—
6	Nicht aufgeteilt	92	—	8 232	2 466	35	—	3
7	Öffentliche Sicherheit und Ordnung	12 386	—	158 969	26 921	492	5	67
8	Schulverwaltung	450	—	12 942	34	11	107	376
9	Volks- und Hilfsschulen	125 522	12 439	752 301	1 464	21 331	2 717	2 222
10	Mittelschulen	14 610	938	66 522	1 126	484	91	221
11	Höhere Schulen	60 352	675	164 124	6 092	663	366	747
12	Berufsschulen	43 404	1 622	216 385	879	2 337	736	512
13	Berufsfach- und Fachschulen	11 060	855	44 381	2 741	1 332	75	594
14	Sonstiges Schulwesen	498	—	8 003	2 940	79	5	20
15	Nicht aufgeteilt	45	—	968	25	9	3	1
16	Schulen	255 941	16 529	1 265 626	15 301	26 246	4 100	4 693
17	Wissenschaftspflege	20	—	341	—	1	2	5
18	Theater und Konzerte	848	—	13 058	3 277	375	27	73
19	Sonstige Kulturpflege	2 067	6	29 792	1 924	238	41	286
20	Nicht aufgeteilt	1 722	109	34 228	1 362	157	86	509
21	Kultur	4 657	115	77 419	6 563	771	156	873
22	Fürsorgeverwaltung	2 266	—	67 941	27	23	13	11
23	Leistungen der Fürsorge	310 441	—	363 046	609	—	300	8 410
24	Einrichtungen der Fürsorge	8 050	2 847	61 801	35 024	2 808	239	98
25	Förderung der freien Wohlfahrtspflege	—	—	4 615	1	—	5	3
26	Jugendhilfe, Einrichtungen der Jugendhilfe	3 895	50	68 963	8 284	198	112	574
27	Lastenausgleichsamt (nur Verwaltung)	47 509	—	31 323	—	2	4	5
28	Verwaltungsaufwand und Leistungen nach dem Unterhaltungssicherungsgesetz	4 895	—	362	—	—	—	—
29	Kriegsgefangenenentschädigungsgesetz	16 076	—	194	—	—	—	—
30	Mietbeihilfen nach dem Bundesmietengesetz	98	—	3	—	—	—	—
31	Nicht aufgeteilt	4 919	558	65 982	7 915	1 272	95	517
32	Fürsorge und Jugendhilfe	398 149	3 455	664 224	51 860	4 303	768	9 618
33	nachrichtlich: Lastenausgleichsleistungen	1 191 602	—	3 809	—	—	43	18
34	Gesundheitsdienst	5 287	50	39 931	4 572	109	26	362
35	Krankenhäuser, Entbindungs- und Wochnerinnenheime	15 407	10 898	588 217	353 024	3 526	2 037	854
37	Sonstige Einrichtungen des Gesundheitswesens	543	—	12 926	4 338	72	26	279
38	Leibesübungen, Jugendpflege (einschl. Einrichtungen)	7 562	127	49 615	2 723	414	202	992
39	Nicht aufgeteilt	10 527	190	86 890	23 994	965	206	2 024
40	Gesundheits- und Jugendpflege	39 326	11 265	777 579	388 651	5 086	2 497	4 511
41	Bauverwaltung, Städtebau und -planung (Ortsbau), Vermessungswesen, Katasteramt, Hochbau- und Maschinenamt	14 405	1 486	110 866	27 756	44	33	142
42	Wohnraumbewirtschaftung und Wohnungsaufsicht	1	—	10 077	173	15	2	—
43	Wohnungsbau und Wohnsiedlung	9 846	34 493	210 420	4 089	942	11 659	2 241
44	Straßen, Wege, Brücken und sonstiger Tiefbau	212 278	36 886	1 048 230	87 071	1 807	2 560	10 639
45	Wasserläufe und Wasserbau	8 187	162	27 257	925	23	69	567
46	Trümmerbeseitigung und -verwertung	1 445	—	228	—	—	4	—
47	Bauhöfe	4	40	16 577	2 499	146	19	3
48	Nicht aufgeteilt	8 812	1 216	64 464	3 943	167	54	165
49	Bau- und Wohnungswesen	254 978	74 283	1 488 119	126 456	3 144	14 400	13 757
50	Beleuchtung und Reinigung des Gemeindegebiets Straßenbeleuchtung	267	33	28 955	215	1	23	260
51	Stadtentwässerung, Bedürfnisanstalten	20 948	10 151	185 081	58 919	121	639	2 026
52	Müllbeseitigung und -verwertung	15	—	28 685	22 422	27	122	26
53	Straßenreinigung, Fuhrpark, Tierkörperbeseitigung	242	30	27 341	11 368	82	77	44
54	Nicht aufgeteilt	22 995	11 661	195 735	50 664	46	638	2 115
55	Feuerlöschwesen	8 404	126	45 481	5 572	683	142	674
56	Einrichtungen der Lebensmittelversorgung und Marktwesen	709	270	37 166	22 609	670	119	7
57	Bestattungswesen	2 117	60	44 632	14 841	253	158	111
58	Park- und Gartenanlagen	350	—	25 750	472	87	5	24
59	Sonstige öffentliche Einrichtungen	5 896	1 014	92 327	14 981	3 080	541	842
60	Nicht aufgeteilte öffentliche Einrichtungen	30 896	11 415	258 246	43 768	1 173	580	4 004
61	Förderung der Land- und Forstwirtschaft	34 730	2 791	46 352	6 777	155	61	351
62	Sonstige Förderung von Wirtschaft und Verkehr	1 203	1 192	39 193	4 908	635	1 440	320
63	Nicht aufgeteilte Wirtschaftsförderung	27 857	10 933	115 448	22 749	648	283	1 146
64	Öffentliche Einrichtungen, Wirtschaftsförderung	156 629	49 676	1 170 392	280 265	7 661	4 828	11 950
65	darunter: Öffentliche Einrichtungen zusammen	92 839	34 760	969 399	245 831	6 223	3 044	10 133
66	Wirtschaftliche Unternehmen	31 840	17 273	351 632	—	—	—	2 714
67	Finanz- und Steuerverwaltung	1 012	—	243 489	12 645	184	19 891	305
68	Nicht aufteilbarer Schuldendienst	5	—	2 617	—	—	—	—
69	Allgemeines Kapitalvermögen	60	—	19 108	—	—	—	—
70	Allgemeines Grundvermögen	3 031	7 583	197 168	—	—	—	455
71	Sondervermögen	9	4	12 410	1 157	1 957	524	74
72	Finanzen und Steuern	4 117	7 587	474 792	13 802	2 141	20 415	834
73	Kämmereiverwaltungen insgesamt	1 166 223	180 467	7 106 689 ²⁾	929 408	57 492	48 040	49 608
74	Den allgemeinen Deckungsmitteln bzw. dem Gesamtabschluß zugerechnet	—	—	—	3 174 020	—	—	—
75	Steuern	—	—	—	—	—	—	—
76	Allgemeine Finanzzuweisungen	1 031 273	—	—	—	—	—	—
77	Allgemeine Umlagen	—	—	—	—	—	—	—
78	Sonstige allgemeine Deckungsmittel	—	—	—	38 624	—	—	—
79	Wirtschaftliche Unternehmen	5 911	—	—	45 857	8 643	17 342	1 098
80	Allgemeines Kapitalvermögen	21	—	—	—	—	16 446	541
81	Allgemeines Grundvermögen	—	—	—	1 479	135 594	3 678	—
82	Rücklagen für den Gesamthaushalt	—	—	—	—	—	12 184	—
82	Zusammen	1 037 205	—	—	3 259 980	144 237	49 650	1 639

1) Einschl. Erlöse aus der Veräußerung von Beteiligungen. — 2) Ohne Erstattungen (32 377 Tsd. DM).

lichen Rechnung nach Verwaltungszweigen und Ausgabe-/Einnahmearten;
Rechnung, Zuschußbedarf der ordentlichen Rechnung
jahr 1958
DM

Bundesgebiet (ohne Saarland)
3. Landkreise, Kreisangehörige Gemeinden und Ämter zusammen

Betrieb		Einnahmen der Vermögensbewegung						Spezielle Deckungs- mittel	Einnahmen zusammen (Sp. 18, 19, 21, 22, 29 und 35)	Mehreinnah- men(+), Mehr- ausgaben (-) der außer- ordentlichen Rechnung	Zuschußbe- darf der ordentlichen Rechnung	Lfd. Nr.
Übrige	Zusammen (Sp. 24 bis 28)	Rückflüsse von Darlehen	Schulden- aufnahmen aus Kreditmarkt- mitteln	Innere Darlehen	Entnahmen aus Rückla- gen und aus Kapitalver- mögen ¹⁾	Erlöse aus Vermögens- veräuße- rungen	Zusammen (Sp. 30 bis 34)	zusammen (Sp. 29 und 35)				
28	29	30	31	32	33	34	35	36	37	38	39	
25 667	54 366	255	15 907	587	18 421	3 063	38 233	92 599	112 640	+ 1 728	619 443	1
260	669	1	—	—	21	—	22	691	6 308	— 1	47 853	2
2 001	26 503	21	938	—	145	2	1 106	27 609	29 461	+ 140	73 646	3
3	5	—	—	—	—	—	—	5	15	—	535	4
227	295	4	—	—	—	—	4	299	5 412	—	238	5
162	2 666	2	8	—	8	—	18	2 684	2 796	+ 3	5 551	6
2 653	30 138	28	946	—	174	2	1 150	31 288	43 992	+ 142	127 823	7
199	727	1 687	—	—	1 822	—	3 509	4 236	13 715	—	8 706	8
5 759	33 493	1 513	87 954	2 702	50 925	11 440	154 534	188 027	368 223	+ 11 617	575 891	9
326	2 248	21	8 231	291	3 010	205	11 758	14 006	39 811	+ 2 137	50 379	10
1 720	9 588	381	16 540	534	7 771	676	25 902	35 490	117 878	+ 3 605	132 239	11
2 247	6 711	141	19 630	1 537	10 804	588	32 700	39 411	100 268	+ 2 690	174 284	12
1 061	5 803	345	2 880	233	2 580	416	6 454	12 257	25 504	+ 2 925	35 049	13
563	3 607	8	—	75	183	—	266	3 873	4 861	— 73	4 057	14
291	329	4	20	—	4	8	36	365	428	— 1	602	15
12 166	62 506	4 100	135 255	5 372	77 099	13 333	235 159	297 665	670 688	+ 13 246	981 207	16
8	16	17	—	—	12	—	29	45	72	—	296	17
530	4 282	30	384	—	42	—	456	4 738	5 738	— 198	8 122	18
826	3 315	40	910	37	277	—	1 264	4 579	7 451	+ 273	25 486	19
2 583	4 697	75	606	10	1 279	205	2 175	6 872	9 662	+ 488	27 844	20
3 947	12 310	162	1 900	47	1 610	205	3 924	16 234	22 923	+ 563	61 748	21
358	432	3	—	—	—	—	3	435	2 932	—	67 506	22
168 889	178 208	967	—	—	1 205	—	2 172	180 380	721 021	—	182 666	23
6 371	44 540	64	3 158	—	2 530	100	5 852	50 392	63 269	— 361	11 048	24
33	42	29	—	—	—	—	29	71	71	—	4 544	25
6 563	15 731	68	615	160	439	172	1 454	17 185	25 019	— 643	51 135	26
40	51	3	50	—	—	—	53	104	47 896	— 1	31 218	27
30	30	—	—	—	—	—	—	30	4 937	—	332	28
7	7	—	—	—	—	—	—	7	16 089	—	187	29
2	2	—	—	—	—	—	—	2	101	—	— 5	30
2 815	12 614	93	2 733	92	2 169	1 097	6 184	18 798	27 451	+ 778	47 962	31
185 108	251 657	1 227	6 556	252	6 343	1 369	15 747	267 404	908 786	— 227	396 593	32
3 589	3 650	142	—	—	—	—	142	3 792	1 195 394	—	17	33
823	5 892	11	608	80	261	—	960	6 852	13 323	— 23	33 056	34
41 565	401 006	1 497	39 595	1 382	16 404	966	59 844	460 850	496 217	+ 6 745	134 112	35
210	4 925	37	361	31	421	16	866	5 791	6 846	+ 313	7 448	37
1 785	6 116	43	3 126	157	3 040	365	6 731	12 847	21 814	+ 1 103	37 871	38
3 758	30 947	99	6 723	278	5 417	1 287	13 804	44 751	59 808	+ 481	42 620	39
48 141	448 886	1 687	50 413	1 928	25 543	2 634	82 205	531 091	598 008	+ 8 619	255 107	40
2 552	30 527	39	351	6	414	109	919	31 446	47 493	— 875	78 545	41
122	312	6	—	—	—	—	6	318	319	—	9 759	42
5 996	24 927	24 015	53 500	1 732	22 502	11 674	113 423	138 350	186 552	+ 4 091	76 161	43
26 133	128 210	2 600	130 400	5 947	58 034	8 723	205 704	333 914	670 677	+ 12 973	727 289	44
723	2 307	76	4 026	153	781	250	5 286	7 593	17 069	— 2 549	17 115	45
3	7	10	—	—	—	—	10	17	1 462	— 22	189	46
5 695	8 362	—	197	65	529	378	1 169	9 531	9 605	+ 187	7 233	47
3 860	8 189	88	3 565	131	1 091	536	5 411	13 600	24 481	— 40	50 824	48
45 084	202 841	26 834	192 039	8 034	83 351	21 670	331 928	534 769	957 658	+ 13 765	967 115	49
273	772	2	709	38	428	—	1 177	1 949	2 257	+ 164	27 170	50
1 097	62 802	798	74 483	2 060	9 982	206	87 529	150 331	183 195	+ 12 548	47 298	51
529	23 126	15	366	91	1 793	16	2 281	25 407	25 480	+ 14	3 292	52
2 099	13 670	53	91	349	653	15	1 161	14 831	15 457	— 289	12 221	53
3 630	57 093	541	61 180	935	10 864	1 549	75 069	132 162	169 342	+ 9 308	72 881	54
1 207	8 278	32	2 537	281	3 266	220	6 336	14 614	26 316	+ 341	31 208	55
2 110	25 515	18	6 877	491	1 388	26	8 800	34 315	35 355	+ 1 098	3 949	56
1 174	16 537	7	2 364	109	2 590	290	5 360	21 897	24 207	— 550	22 185	57
939	1 527	—	168	—	165	27	360	1 887	2 333	+ 98	23 961	58
36 340	55 784	413	5 590	525	4 671	867	12 066	67 850	75 626	+ 1 646	26 123	59
7 782	57 307	270	69 715	1 176	12 711	4 409	88 281	145 588	193 737	+ 7 678	120 336	60
3 718	11 062	346	1 789	38	1 233	223	3 629	14 691	53 692	— 152	31 509	61
2 213	9 516	2 169	6 592	310	1 349	881	11 301	20 817	23 539	+ 522	18 898	62
17 226	42 052	1 024	9 958	446	3 091	1 667	16 186	58 238	98 442	— 3 567	53 643	63
80 337	385 041	5 688	242 419	6 849	54 184	10 396	319 536	704 577	928 978	+ 28 859	494 674	64
57 180	322 411	2 149	224 080	6 055	48 511	7 625	288 420	610 831	753 305	+ 32 056	390 624	65
1 768	4 482	18 248	142 962	2 272	25 646	11 505	200 634	205 116	257 575	+ 6 045	140 471	66
5 168	38 193	161	2 644	33	1 249	4	4 091	42 284	44 095	— 84	201 121	67
445	445	—	—	—	111	—	111	556	561	—	2 061	68
3	3	7 074	2 666	—	2 622	330	12 692	12 695	12 755	— 892	5 521	69
205	660	2 943	32 020	1 689	34 691	54 484	125 827	126 487	138 177	+ 1 631	72 312	70
7 407	11 119	993	105	—	772	52	1 922	13 041	13 153	— 48	679	71
13 228	50 420	11 171	37 435	1 722	39 445	54 870	144 643	195 063	208 741	+ 607	280 336	72
418 099	1 502 647	69 400	825 832	27 063	331 816	119 048	1 373 159	2 843 429	4 709 989	+ 61 257	4 324 517	73
—	—	—	—	—	—	—	—	—	Einnahmen zusammen	Mehreinnahmen (+) Mehrausgaben (-)	—	74
—	—	—	—	—	—	—	—	—	3 174 020	+ 3 174 020	—	75
—	—	—	—	—	—	—	—	—	1 044 637	+ 1 030 397	—	76
—	—	—	—	—	—	—	—	—	988 660	— 151 911	—	77
291	—	—	—	—	—	—	—	—	38 915	+ 38 915	—	78
708 519	—	—	—	—	—	—	—	—	789 401	+ 371 672	—	79
547	—	—	—	—	—	—	—	—	20 219	+ 16 955	—	80
33 967	—	—	—	—	—	—	—	—	174 718	+ 28 540	—	81
—	—	—	—	—	—	—	—	—	30 442	— 58 402	—	82
743 324	—	—	—	—	—	—	—	—	6 261 012	+ 4 450 186	—	82

Bundesgebiet (ohne Saarland)

Mehreinnahmen/Mehrausgaben der außerordentlichen

4. Kreisangehörige Gemeinden und Ämter

Rechnungs

31 105 921 Einwohner

1 000

Lfd. Nr.	Verwaltungszweig	Verwaltungs- und Zweckausgaben						Aus	
		Persönliche Ausgaben	Unterhaltung von un- beweglichem Vermögen	Zinsen	Zuweisungen an Zweck- verbände usw.	Übrige	Zusammen (Sp. 1 bis 5)	Tilgung	Gewährung von Darlehen
		1	2	3	4	5	6	7	8
1	Allgemeine Verwaltung	339 672	11 022	2 176	517	120 370	473 757	3 361	220
2	Polizei	16 133	53	—	1	1 435	17 622	—	2
3	Öffentliche Ordnung	48 453	298	96	13	7 462	56 322	115	—
4	Wehrdienstpflichtigenerfassung	311	1	—	—	76	388	—	—
5	Luftschutz und Amt für Verteidigungslasten	169	—	—	1	32	202	—	—
6	Nicht aufgeteilt	6 812	35	2	7	1 335	8 191	26	3
7	Öffentliche Sicherheit und Ordnung	71 878	387	98	22	10 340	82 725	141	5
8	Schulverwaltung	4 114	28	—	16	625	4 783	—	—
9	Volks- und Hilfsschulen	54 178	40 423	26 393	43 879	99 115	263 988	36 709	832
10	Mittelschulen	5 132	1 281	2 775	2 753	6 482	18 423	2 460	71
11	Höhere Schulen	66 410	2 973	3 793	4 455	10 802	88 433	3 107	191
12	Berufsschulen	16 072	777	1 983	24 354	4 434	47 620	2 397	137
13	Berufsfach- und Fachschulen	4 911	341	128	441	1 806	7 627	198	—
14	Sonstiges Schulwesen	456	77	4	229	779	1 545	19	—
15	Nicht aufgeteilt	128	17	13	39	211	408	9	—
16	Schulen	151 401	45 917	35 089	76 166	124 254	432 827	44 899	1 231
17	Wissenschaftspflege	60	3	—	27	91	181	—	13
18	Theater und Konzerte	2 175	210	173	2 913	4 941	10 412	193	166
19	Sonstige Kulturpflege	6 938	884	86	2 941	5 481	16 330	118	47
20	Nicht aufgeteilt	1 732	2 801	111	9 575	10 419	24 638	396	130
21	Kultur	10 905	3 898	370	15 456	20 932	51 561	707	356
22	Fürsorgeverwaltung	20 002	101	7	7	1 762	21 879	5	4
23	Leistungen der Fürsorge	—	—	—	29	223 165	223 194	—	57
24	Einrichtungen der Fürsorge	4 870	1 250	400	1 416	8 831	16 767	533	905
25	Förderung der freien Wohlfahrtspflege	—	—	—	1 526	739	2 265	—	—
26	Jugendhilfe, Einrichtungen der Jugendhilfe	9 633	794	202	4 898	6 358	21 885	179	110
27	Lastenausgleichsamt (nur Verwaltung)	4 039	23	—	—	375	4 437	—	—
28	Verwaltungsaufwand und Leistungen nach dem Unterhaltssicherungsgesetz	16	—	—	—	252	268	—	—
29	Kriegsgefangenenentschädigungsgesetz	48	—	—	—	301	349	—	—
30	Mietbeihilfen nach dem Bundesmietengesetz	—	—	—	—	66	66	—	—
31	Nicht aufgeteilt	29 965	2 318	509	7 501	13 730	54 023	1 246	818
32	Fürsorge und Jugendhilfe nachrichtlich:	68 573	4 486	1 118	15 377	255 579	345 133	1 963	1 894
33	Lastenausgleichsleistungen	—	—	—	—	3 373	3 373	—	—
34	Gesundheitsdienst	2 166	29	9	535	1 099	3 838	9	4
35	Krankenhäuser, Entbindungs- und Wöchnerinnenheime	89 539	3 674	4 769	8 017	75 446	181 445	7 478	877
37	Sonstige Einrichtungen des Gesundheitswesens	2 357	24	21	562	825	3 789	41	10
38	Leibesübungen, Jugendpflege (einschl. Einrichtungen)	3 008	1 918	485	4 189	3 555	13 155	950	126
39	Nicht aufgeteilt	20 695	3 766	1 219	11 653	15 253	52 586	2 184	238
40	Gesundheits- und Jugendpflege	117 765	9 411	6 503	24 956	96 178	254 813	10 662	1 255
41	Bauverwaltung, Städtebau und -planung (Ortsbau), Vermessungswesen, Katasteramt, Hochbau- und Maschinenamt	45 354	260	500	3	8 766	54 883	617	24
42	Wohnraumbewirtschaftung und Wohnungsaufsicht	5 140	26	1	—	624	5 791	—	—
43	Wohnungsbau und Wohnsiedlung	3 892	581	7 281	2 861	4 358	18 973	13 017	35 559
44	Straßen, Wege, Brücken und sonstiger Tiefbau	94 700	144 959	24 368	2 615	22 741	289 383	36 683	1 825
45	Wasserläufe und Wasserbau	2 221	3 179	819	2 208	692	9 119	1 083	—
46	Trümmerbeseitigung und -verwertung	57	—	33	—	25	115	41	—
47	Bauhöfe	6 737	441	57	—	4 300	11 535	63	—
48	Nicht aufgeteilt	32 636	3 237	764	1 134	13 851	51 622	1 520	133
49	Bau- und Wohnungswesen	190 737	152 683	33 823	8 821	55 357	441 421	52 824	37 541
50	Beleuchtung und Reinigung des Gemeindegebiets	674	2 406	105	48	17 274	20 507	142	45
51	Straßenbeleuchtung	13 982	4 122	17 221	4 569	6 400	46 294	15 081	303
52	Stadtentwässerung, Bedürfnisanstalten	13 234	430	175	186	7 635	21 660	376	46
53	Müllbeseitigung und -verwertung	13 356	297	74	2	6 541	20 270	173	—
54	Straßenreinigung, Fuhrpark, Tierkörperbeseitigung	15 805	5 790	10 850	2 050	24 382	58 877	10 918	568
55	Nicht aufgeteilt	3 890	1 568	716	1 101	9 958	17 233	969	4
56	Feuerlöschwesen	10 965	1 849	1 476	243	7 727	22 260	2 487	—
57	Einrichtungen der Lebensmittelversorgung und Marktwesen	16 699	4 185	602	589	4 392	26 467	622	2
58	Bestattungswesen	16 160	2 686	88	47	2 513	21 494	100	—
59	Park- und Gartenanlagen	22 814	5 515	1 439	255	8 150	38 173	1 621	330
60	Sonstige öffentliche Einrichtungen	8 462	14 069	8 356	4 570	41 352	76 809	11 715	118
61	Nicht aufgeteilte öffentliche Einrichtungen	4 147	2 233	178	943	7 442	14 943	216	127
62	Förderung der Land- und Forstwirtschaft	2 295	341	1 788	3 829	8 910	17 163	2 266	3 952
63	Sonstige Förderung von Wirtschaft und Verkehr	9 673	9 077	1 229	3 253	50 853	74 085	2 402	1 587
64	Öffentliche Einrichtungen, Wirtschaftsförderung dannter:	152 156	54 568	44 297	21 685	203 529	476 235	49 088	7 082
65	Öffentliche Einrichtungen zusammen	136 041	42 917	41 102	13 660	136 324	370 044	44 204	1 416
66	Wirtschaftliche Unternehmen	—	—	—	3 130	1 808	4 938	39 127	84 279
67	Finanz- und Steuerverwaltung	161 819	512	3 710	4 274	24 283	194 598	3 104	17
68	Nicht aufteilbarer Schuldendienst	—	—	897	—	1	898	1 248	—
69	Allgemeines Kapitalvermögen	—	—	—	—	7	7	1 176	2 396
70	Allgemeines Grundvermögen	—	—	—	226	114	340	6 486	1 974
71	Sondervermögen	266	367	127	13	3 779	4 552	483	206
72	Finanzen und Steuern	162 085	879	4 734	4 513	28 184	200 395	12 497	4 593
73	Kümmereiverwaltungen insgesamt	1 265 172	283 251	128 208	170 643	916 531	2 763 805	215 269	138 456
74	Den allgemeinen Deckungsmitteln bzw. dem Gesamtabschluß zugerechnet	—	—	—	—	—	—	—	—
75	Steuern	—	—	—	—	—	—	—	—
76	Allgemeine Finanzaufwendungen	—	—	—	—	—	—	—	—
77	Allgemeine Umlagen	—	—	—	—	—	—	—	—
78	Sonstige allgemeine Deckungsmittel	—	—	—	—	—	—	—	—
79	Wirtschaftliche Unternehmen	114 062	29 213	22 940	8 832	217 634	—	—	—
80	Allgemeines Kapitalvermögen	—	—	478	3	371	—	524	—
81	Allgemeines Grundvermögen	11 288	34 227	17 210	—	54 295	—	22 101	—
82	Rücklagen für den Gesamthaushalt	—	—	—	—	—	—	—	—
82	Zusammen	125 350	63 440	40 628	8 835	272 300	—	22 625	—

*) Ohne Gemeinden mit weniger als 3 000 Einwohnern.

lichen Rechnung nach Verwaltungszweigen und Ausgabe-/Einnahmearten;

Rechnung, Zuschußbedarf der ordentlichen Rechnung

jahr 1958

DM

Bundesgebiet (ohne Saarland)

4. Kreisangehörige Gemeinden und Ämter

24 671 Gebietskörperschaften

gaben der Vermögensbewegung						Zuweisungen an		Brutto- ausgaben	Zuwei- sungen	Darlehen	Bereinigte Ausgaben (Bereiniger Finanz- bedarf)	Lfd. Nr.
Zuführungen an Rücklagen und an Kapi- talvermögen	Erwerb von Beteili- gungen *)	Erwerb von Grund- vermögen	Bauten und große Instand- setzungen	Neuanschaf- fung von beweglichem Vermögen	Zusammen (Sp. 7 bis 13)	Land (Bund)	Gemeinden (Gv.)		von Gemeinden (Gv.)			
9	10	11	12	13	14	15	16	17	18	19	20	
12 859	—	793	39 519	11 998	68 750	15	9 747	552 269	8 276	138	543 855	1
28	—	—	119	207	356	7 051	2	25 031	9	—	25 022	2
150	—	38	1 597	689	2 589	24	28	58 963	241	22	58 700	3
—	—	—	—	1	1	—	—	389	—	—	389	4
—	—	—	—	1	1	—	—	203	—	—	203	5
6	—	—	76	27	138	1	14	8 344	20	—	8 324	6
184	—	38	1 792	925	3 085	7 076	44	92 930	270	22	92 638	7
728	—	—	12	30	770	—	—	5 553	—	—	5 553	8
51 643	11	8 590	333 076	33 880	464 741	136 183	22 668	887 580	17 972	7 439	862 169	9
4 102	—	291	18 709	4 018	29 651	18 880	7 891	74 845	2 191	630	72 024	10
6 519	—	903	39 893	4 560	55 173	25 556	15 646	184 808	4 965	918	178 925	11
3 105	—	282	19 043	2 352	27 316	3 185	14 656	92 777	8 880	97	83 800	12
318	—	17	3 586	438	4 557	2 074	327	14 585	531	—	14 054	13
274	—	24	—	97	664	66	104	2 379	8	—	2 371	14
—	—	—	343	8	360	60	203	1 031	18	—	1 013	15
66 689	11	10 107	414 912	45 383	583 232	186 004	61 495	1 263 558	34 565	9 084	1 219 909	16
—	—	—	—	9	22	—	—	203	—	—	203	17
653	—	—	892	346	2 250	10	29	12 701	130	—	12 571	18
921	—	3	2 349	2 745	6 183	20	44	22 577	447	—	22 130	19
1 188	3	53	7 724	2 734	12 228	4	148	37 018	895	64	36 059	20
2 762	3	56	10 965	5 834	20 683	34	221	72 499	1 472	64	70 963	21
4	—	—	10	151	174	1	—	22 054	217	—	21 837	22
421	—	—	—	—	478	78	66 626	290 376	131 069	—	159 307	23
1 397	—	114	5 416	946	9 311	7	137	26 222	818	—	25 404	24
3	—	—	—	—	3	—	—	2 268	—	—	2 268	25
686	—	15	2 957	415	4 362	26	303	26 576	1 132	—	25 444	26
—	—	—	1	27	28	—	—	4 465	280	—	4 185	27
—	—	—	1	—	1	—	—	269	12	—	257	28
—	—	—	—	—	—	—	—	349	4	—	345	29
—	—	—	—	—	—	—	—	66	1	—	65	30
2 350	—	480	13 605	857	19 356	23	1 233	74 635	3 027	149	71 459	31
4 861	—	609	21 990	2 396	33 713	135	68 299	447 280	136 560	149	310 571	32
—	—	—	—	—	—	—	—	3 373	—	—	3 373	33
120	—	6	31	28	198	1	20	4 057	191	80	3 786	34
6 498	3	283	26 651	8 585	50 375	—	414	232 234	7 875	400	223 959	35
149	—	—	94	385	679	—	24	4 492	124	—	4 368	37
2 426	—	437	16 756	1 016	21 711	—	161	35 027	812	5	34 210	38
4 615	4	1 289	37 922	1 996	48 248	19	1 094	101 947	3 830	510	97 607	39
13 808	7	2 015	81 454	12 010	121 211	20	1 713	377 757	12 832	995	363 930	40
1 040	—	2 406	977	731	5 795	19	27	60 724	15	—	60 709	41
127	—	—	1	25	153	—	—	5 944	—	—	5 944	42
19 753	3 679	26 390	99 981	171	198 550	4	160	217 687	1 331	2 450	213 906	43
57 793	—	13 976	593 129	6 140	709 546	1 192	3 690	1 003 811	57 368	4 020	942 423	44
975	—	119	12 114	52	14 343	907	474	24 843	316	39	24 488	45
8	—	2	1 471	—	1 522	—	—	1 637	—	—	1 637	46
294	—	625	1 928	570	3 480	—	—	15 015	30	—	14 985	47
967	—	871	18 146	1 494	22 931	488	304	75 345	746	107	74 492	48
80 957	3 679	44 389	727 747	9 183	956 320	2 610	4 655	1 405 006	59 806	6 616	1 338 584	49
150	—	—	7 481	883	8 701	—	—	29 208	8	—	29 200	50
18 378	—	355	126 684	949	161 750	—	447	208 491	1 183	437	206 871	51
2 099	—	101	284	3 924	6 830	—	22	28 512	58	—	28 454	52
1 225	—	15	607	2 314	4 334	—	14	24 618	1	—	24 617	53
14 189	13	510	143 113	3 850	173 161	28	849	232 915	1 825	699	230 391	54
3 664	—	212	9 975	14 171	28 995	35	312	46 575	2 746	30	43 799	55
2 008	13	51	9 845	1 102	15 506	1	28	37 795	11	50	37 734	56
4 106	—	1 881	12 714	739	20 064	1	42	46 574	133	—	46 441	57
235	—	55	3 335	830	4 555	—	—	26 049	96	—	25 953	58
7 387	—	1 067	29 251	1 211	40 867	2	14	79 056	771	95	78 190	59
13 905	—	1 400	180 071	20 654	227 863	424	1 299	306 395	5 069	769	300 557	60
298	5	300	15 793	341	17 080	11	580	32 614	225	16	32 373	61
1 355	282	1 653	7 055	256	16 819	1	57	34 040	266	36	33 738	62
2 329	—	722	70 966	2 849	80 855	11	701	155 652	1 177	237	154 238	63
71 328	313	8 322	617 174	54 073	807 380	514	4 365	1 288 494	13 569	2 369	1 272 556	64
67 346	26	5 647	523 360	50 627	692 626	491	3 027	1 066 188	11 901	2 080	1 052 207	65
29 465	4 788	6 400	190 745	9 083	363 887	89	34	368 948	1 617	1 267	366 064	66
1 639	—	113	263	4 237	9 373	117	977	205 065	707	10	204 348	67
—	—	—	—	—	1 248	—	—	2 146	—	—	2 146	68
12 458	784	—	—	—	16 814	—	—	16 821	—	—	16 821	69
50 094	10	105 291	27 603	562	192 020	12	160	192 532	431	633	191 468	70
980	—	40	168	17	1 894	2 770	10	9 226	99	—	9 127	71
65 171	794	105 444	28 034	4 816	221 349	2 899	1 147	425 790	1 237	643	423 910	72
348 084	9 595	178 173	2 134 332	155 701	3 179 610	199 396	151 720	6 294 531	270 204	21 347	5 983 073	73
—	—	—	—	—	—	—	—	Ausgaben zusammen	—	—	—	74
—	—	—	—	—	—	68	6	74	13 358	—	—	75
—	—	—	—	—	—	962	984 704	985 666	139 775	—	—	76
—	—	—	—	—	—	—	—	—	—	—	—	77
—	—	—	—	—	—	10 355	1 811	404 847	2 022	—	—	78
—	—	—	—	—	—	—	803	2 179	1 060	—	—	79
—	—	—	—	—	—	—	—	139 121	—	—	—	80
—	—	—	—	—	—	—	—	67 033	—	—	—	81
67 033	—	—	—	—	—	11 385	987 324	1 598 920	156 215	—	—	82

Bundesgebiet (ohne Saarland)

4. Kreisangehörige Gemeinden und Ämter

A. Ausgaben und Einnahmen der ordentlichen und außerordentl.

Mehreinnahmen/Mehrausgaben der außerordentlichen

Rechnungs

1 000

Lfd. Nr.	Verwaltungszweig	Zuwei- sungen		Darlehen	Eigen- ausgaben (Reiner Finanz- bedarf)	Einnahmen aus Verwaltung und			
		vom Land (Bund)				Gebühren, Entgelte, Strafen; Steuern.	Mieten, Pachten	Zinsen	Zuweisungen von Zweck- verbänden usw.
		21	22	23	24				
1	Allgemeine Verwaltung	5 758	204	537 893	17 824	6 065	575	438	
2	Polizei	5 604	—	19 418	334	36	1	1	
3	Öffentliche Ordnung	101	—	58 599	7 726	371	3	16	
4	Wehrdienstpflichtigenerfassung	6	—	383	—	2	—	—	
5	Luftschutz und Amt für Verteidigungslasten	134	—	69	—	—	—	—	
6	Nicht aufgeteilt	92	—	8 232	2 466	35	—	3	
7	Öffentliche Sicherheit und Ordnung	5 937	—	86 701	10 526	444	4	20	
8	Schulverwaltung	97	—	5 456	30	5	12	28	
9	Volks- und Hilfsschulen	124 948	12 439	724 782	1 464	21 331	2 241	2 222	
10	Mittelschulen	13 898	938	57 188	988	436	73	212	
11	Höhere Schulen	50 968	675	127 282	5 671	510	313	467	
12	Berufsschulen	11 339	161	72 300	341	1 670	203	327	
13	Berufsfach- und Fachschulen	5 389	103	8 562	1 610	108	8	137	
14	Sonstiges Schulwesen	122	—	2 249	928	40	2	2	
15	Nicht aufgeteilt	45	—	968	25	9	3	1	
16	Schulen	206 806	14 316	998 787	11 057	24 109	2 855	3 396	
17	Wissenschaftspflege	20	—	183	—	1	—	5	
18	Theater und Konzerte	829	—	11 742	3 227	375	27	69	
19	Sonstige Kulturpflege	1 443	6	20 681	1 582	205	30	169	
20	Nicht aufgeteilt	1 722	109	34 228	1 362	157	86	509	
21	Kultur	4 014	115	66 834	6 171	738	143	752	
22	Fürsorgeverwaltung	73	—	21 764	20	21	8	5	
23	Leistungen der Fürsorge	48 708	—	110 599	269	—	37	394	
24	Einrichtungen der Fürsorge	2 202	867	22 335	10 402	899	91	93	
25	Förderung der freien Wohlfahrtspflege	—	—	2 268	1	—	—	—	
26	Jugendhilfe, Einrichtungen der Jugendhilfe	1 593	—	23 851	2 575	129	47	104	
27	Lastenausgleichsamt (nur Verwaltung)	2 399	—	1 786	—	—	—	—	
28	Verwaltungsaufwand und Leistungen nach dem Unterhaltssicherungsgesetz	206	—	51	—	—	—	—	
29	Kriegsgefangenenentschädigungsgesetz	638	—	293	—	—	—	—	
30	Mietbeihilfen nach dem Bundesmietengesetz	64	—	1	—	—	—	—	
31	Nicht aufgeteilt	4 919	558	65 982	7 915	1 272	95	517	
32	Fürsorge und Jugendhilfe nachrichtlich:	60 802	1 425	248 344	21 182	2 321	278	1 113	
33	Lastenausgleichsleistungen	3 348	—	25	—	—	—	—	
34	Gesundheitsdienst	30	—	3 756	1 616	29	4	19	
35	Krankenhäuser, Entbindungs- und Wöchnerinnenheime	4 161	4 966	214 832	140 019	1 072	1 004	296	
37	Sonstige Einrichtungen des Gesundheitswesens	41	—	4 327	1 556	26	10	52	
38	Leibesübungen, Jugendpflege (einschl. Einrichtungen)	4 705	120	29 385	802	371	143	588	
39	Nicht aufgeteilt	10 527	190	86 890	23 994	965	206	2 024	
40	Gesundheits- und Jugendpflege	19 464	5 276	339 190	167 987	2 463	1 367	2 979	
41	Bauverwaltung, Städtebau und -planung (Ortsbau), Vermessungswesen, Katasteramt, Hochbau- und Maschinenamt	524	1 486	58 699	7 009	15	28	62	
42	Wohnraumbewirtschaftung und Wohnungsaufsicht	1	—	5 943	112	15	1	—	
43	Wohnungsbau und Wohnsiedlung	9 175	30 363	174 368	3 714	931	8 467	2 171	
44	Straßen, Wege, Brücken und sonstiger Tiefbau	10 389	31 358	800 676	84 358	1 643	1 779	8 553	
45	Wasserläufe und Wasserbau	3 890	162	20 436	387	22	30	507	
46	Trümmerbeseitigung und -verwertung	1 445	—	192	—	—	1	—	
47	Bauhöfe	4	—	14 981	1 983	142	7	3	
48	Nicht aufgeteilt	8 812	1 216	64 464	3 943	167	54	165	
49	Bau- und Wohnungswesen	134 240	64 585	1 139 759	101 506	2 935	10 367	11 461	
50	Beleuchtung und Reinigung des Gemeindegebiets	267	33	28 900	215	1	23	260	
51	Straßenbeleuchtung	18 578	10 045	178 248	58 896	121	607	2 011	
52	Müllbeseitigung und -verwertung	15	—	28 439	22 422	27	122	26	
53	Straßenreinigung, Fuhrpark, Tierkörperbeseitigung	64	30	24 523	10 484	42	47	11	
54	Nicht aufgeteilt	22 995	11 661	195 735	50 664	46	638	2 115	
55	Feuerlöschwesen	5 621	126	38 052	5 462	658	127	603	
56	Einrichtungen der Lebensmittelversorgung und Marktwesen	709	270	36 755	22 460	648	118	7	
57	Bestattungswesen	1 938	60	44 443	14 841	252	157	104	
58	Park- und Gartenanlagen	350	—	25 603	472	85	5	24	
59	Sonstige öffentliche Einrichtungen	5 896	1 014	71 280	14 882	3 040	498	831	
60	Nicht aufgeteilte öffentliche Einrichtungen	30 896	11 415	258 246	43 768	1 173	580	4 004	
61	Förderung der Land- und Forstwirtschaft	6 398	2 653	23 322	3 547	141	29	277	
62	Sonstige Förderung von Wirtschaft und Verkehr	890	921	31 927	4 121	576	1 218	275	
63	Nicht aufgeteilte Wirtschaftsförderung	27 857	10 933	115 448	22 749	648	283	1 146	
64	Öffentliche Einrichtungen, Wirtschaftsförderung darunter:	122 474	49 161	1 100 921	274 983	7 458	4 452	11 694	
65	Öffentliche Einrichtungen zusammen	87 329	34 654	930 224	244 566	6 093	2 922	9 996	
66	Wirtschaftliche Unternehmen	30 348	15 395	320 321	—	—	—	2 146	
67	Finanz- und Steuerverwaltung	662	—	203 686	10 610	160	15 362	103	
68	Nicht aufteilbarer Schuldendienst	—	—	2 146	—	—	—	—	
69	Allgemeines Kapitalvermögen	60	—	16 761	—	—	—	—	
70	Allgemeines Grundvermögen	2 925	7 490	181 053	—	—	—	455	
71	Sondervermögen	9	4	9 114	1 157	1 887	286	74	
72	Finanzen und Steuern	3 656	7 494	412 760	11 767	1 2 047	15 648	632	
73	Kommunalverwaltungen insgesamt	593 499	157 971	5 231 603 ²⁾	623 003	48 580	35 689	34 631	
74	Den allgemeinen Deckungsmitteln bzw. dem Gesamtabschluß zugerechnet	—	—	—	—	—	—	—	
75	Steuern	—	—	—	3 077 226	—	—	—	
76	Allgemeine Finanzzuweisungen	659 343	—	—	—	—	—	—	
77	Allgemeine Umlagen	—	—	—	—	—	—	—	
78	Sonstige allgemeine Deckungsmittel	—	—	—	38 573	—	—	—	
79	Wirtschaftliche Unternehmen	5 907	—	45 690	7 634	—	15 871	1 089	
80	Allgemeines Kapitalvermögen	21	—	—	—	—	13 346	21	
81	Allgemeines Grundvermögen	—	—	—	1 466	129 645	3 441	—	
82	Rücklagen für den Gesamthaushalt	—	—	—	—	—	8 955	—	
82	Zusammen	665 271	—	—	3 162 955	137 279	41 613	1 110	

1) Einschl. Erlöse aus der Veräußerung von Beteiligungen. — 2) Ohne Erstattungen (19 907 Tsd. DM)

lichen Rechnung nach Verwaltungszweigen und Ausgabe-/Einnahmearten;
Rechnung, Zuschußbedarf der ordentlichen Rechnung
jahr 1958
DM

Bundesgebiet (ohne Saarland)
4. Kreisangehörige Gemeinden und Ämter

Betrieb		Einnahmen der Vermögensbewegung						Spezielle Deckungs- mittel zusammen (Sp. 29 und 35)	Einnahmen zusammen (Sp. 18, 19, 21, 22, 29 und 35)	Mehreinnahmen (+), Mehrausgaben (-) der außerordentlichen Rechnung	Zuschußbedarf der ordentlichen Rechnung	Lfd. Nr.
Übrige	Zusammen (Sp. 24 bis 28)	Rückflüsse von Darlehen	Schulden- aufnahme- aus Kreditmarkt- mitteln	Innere Darlehen	Entnahmen aus Rückla- gen und aus Kapitalver- mögen 1)	Friste aus Vermögens- veräuße- rungen	Zusammen (Sp. 30 bis 34)					
28	29	30	31	32	33	34	35	36	37	38	39	
19 731	44 633	108	10 571	495	11 835	1 836	24 845	69 478	83 854	+ 2 256	470 671	1
257	629	1	—	—	17	—	18	647	6 260	— 1	18 770	2
1 039	9 155	15	938	—	144	2	1 099	10 254	10 618	+ 140	48 485	3
3	5	—	—	—	—	—	—	5	11	—	378	4
—	—	4	—	—	—	—	4	4	138	—	65	5
162	2 666	2	8	—	8	—	18	2 684	2 796	+ 3	5 551	6
1 461	12 455	22	946	—	169	2	1 139	13 594	19 823	+ 142	73 249	7
80	155	—	—	—	7	—	7	162	259	—	5 294	8
5 743	33 001	900	86 924	2 702	45 420	11 440	147 386	180 387	343 185	+ 12 237	556 632	9
272	1 981	17	6 898	241	1 756	205	9 117	11 098	28 755	+ 1 969	44 121	10
1 630	8 591	203	12 824	166	6 055	312	19 560	28 151	85 677	+ 3 886	103 017	11
1 090	3 631	46	4 449	286	3 561	233	8 575	12 206	32 683	+ 1 255	58 839	12
369	2 232	307	514	40	1 163	1	2 025	4 257	10 280	+ 2 399	6 704	13
181	1 153	4	—	—	140	—	144	1 427	1 427	— 75	877	14
291	329	4	20	—	4	8	36	365	428	— 1	602	15
9 656	51 073	1 481	111 629	3 435	58 106	12 199	186 850	237 923	502 694	+ 15 222	776 086	16
8	14	11	—	—	5	—	16	30	50	—	153	17
513	4 211	30	384	—	42	—	456	4 667	5 626	— 188	6 887	18
486	2 472	13	810	37	216	—	1 076	3 548	5 444	+ 250	17 383	19
2 583	4 697	75	606	10	1 279	205	2 175	6 872	9 662	+ 488	27 844	20
3 590	11 394	129	1 800	47	1 542	205	3 723	15 117	20 782	+ 550	52 267	21
239	293	1	—	—	—	—	1	294	584	—	21 470	22
39 869	40 569	24	—	—	104	—	128	40 697	220 474	—	69 902	23
2 089	13 574	10	1 640	—	981	57	2 688	16 262	20 149	+ 134	6 207	24
26	27	1	—	—	—	—	1	28	28	—	2 240	25
2 284	5 139	39	155	10	160	150	514	5 653	8 378	— 267	17 931	26
16	16	—	—	—	—	—	—	16	2 695	—	1 770	27
10	10	—	—	—	—	—	—	10	228	—	41	28
—	—	—	—	—	—	—	—	—	642	—	— 293	29
2	2	—	—	—	—	—	—	2	67	—	— 1	30
2 815	12 614	93	2 733	92	2 169	1 097	6 184	18 798	27 451	+ 778	47 962	31
47 350	72 244	168	4 528	102	3 414	1 304	9 516	81 760	280 696	+ 645	167 229	32
—	—	—	—	—	—	—	—	—	3 348	—	25	33
136	1 804	—	—	—	2	—	2	1 806	2 107	+ 63	2 013	34
16 317	158 708	799	8 365	457	5 578	463	15 662	174 370	191 772	+ 170	40 632	35
61	1 705	2	—	31	104	1	138	1 843	2 008	+ 25	2 509	37
1 126	3 030	26	2 842	157	2 618	133	5 776	8 806	14 448	+ 603	21 182	38
3 758	30 947	99	6 723	278	5 417	1 287	13 804	44 751	59 808	+ 481	42 620	39
21 398	196 194	926	17 930	923	13 719	1 884	35 382	231 576	270 143	+ 1 342	108 956	40
2 001	9 115	7	351	6	317	89	770	9 885	11 910	— 752	48 062	41
91	219	3	—	—	—	—	3	222	223	—	5 721	42
5 496	20 779	15 757	50 294	1 684	19 866	11 609	99 210	119 989	163 308	+ 4 333	58 712	43
21 705	118 038	1 192	111 545	3 331	48 017	8 686	172 771	290 809	493 944	+ 12 295	522 162	44
418	1 364	27	3 263	153	766	250	4 459	5 823	10 230	+ 1 878	12 735	45
3	4	3	—	—	—	—	3	7	1 452	— 22	163	46
5 604	7 739	—	197	65	361	349	972	8 711	8 745	+ 178	6 448	47
3 860	8 189	88	3 565	131	1 091	536	5 411	13 600	24 481	+ 40	50 824	48
39 178	165 447	17 077	169 215	5 370	70 418	21 519	283 599	449 046	714 293	+ 14 114	704 827	49
273	772	2	709	38	428	—	1 177	1 949	2 257	+ 164	27 115	50
1 097	62 732	748	72 059	2 060	9 690	206	84 763	147 495	177 738	+ 13 210	43 963	51
529	23 126	15	366	91	1 793	16	2 281	25 407	25 480	+ 14	3 046	52
1 539	12 123	2	31	229	462	5	729	12 852	12 947	+ 319	11 352	53
3 630	57 093	541	61 180	935	10 864	1 549	75 069	132 162	169 342	+ 9 308	72 881	54
901	7 751	11	2 523	281	3 152	220	6 187	13 938	22 461	+ 266	24 380	55
2 107	25 340	13	6 777	491	1 355	26	8 662	34 002	35 042	+ 1 112	3 865	56
1 171	16 525	7	2 364	109	2 562	290	5 332	21 857	23 988	— 550	22 036	57
908	1 494	—	168	—	165	27	360	1 854	2 300	+ 98	23 847	58
12 805	32 056	407	5 340	525	4 577	867	11 716	43 772	51 548	+ 1 669	29 177	59
7 782	57 307	270	69 715	1 176	12 711	4 409	88 281	145 588	193 737	+ 7 678	120 336	60
2 575	6 569	36	1 629	38	949	223	2 875	9 444	18 736	— 29	13 849	61
2 025	8 215	1 593	6 246	310	1 163	869	10 181	18 396	20 509	+ 488	14 019	62
17 226	42 052	1 024	9 958	446	3 091	1 667	16 186	58 238	98 442	+ 3 567	53 643	63
54 568	353 155	4 669	239 065	6 729	52 962	10 374	313 799	666 954	854 527	+ 29 542	463 509	64
32 742	296 319	2 016	221 232	5 935	47 759	7 615	284 557	580 876	716 840	+ 32 650	381 998	65
1 725	3 871	15 726	132 826	1 851	22 213	10 669	183 285	187 156	235 783	+ 5 391	127 774	66
4 349	30 584	136	2 644	33	1 147	4	3 964	34 548	35 927	— 84	169 054	67
445	445	—	—	—	111	—	111	556	556	—	1 590	68
3	3	5 368	2 204	—	2 070	330	9 972	9 975	10 035	— 892	5 894	69
205	660	2 771	24 011	1 606	33 212	51 561	113 161	113 821	125 300	+ 1 167	66 065	70
5 587	8 991	269	105	—	379	52	805	9 796	9 908	— 49	— 731	71
10 589	40 683	8 544	28 964	1 639	36 919	51 947	128 013	168 696	181 726	+ 2 192	241 872	72
209 246	951 149	48 850	717 474	20 591	271 297	111 939	1 170 151	2 101 393 ²⁾	3 164 321	+ 56 230	3 186 440	73
—	—	—	—	—	—	—	—	—	Einnahmen zusammen	Mehreinnahmen (+) Mehrausgaben (-)	—	74
—	—	—	—	—	—	—	—	—	3 077 226	+ 3 077 226	—	75
—	—	—	—	—	—	—	—	—	672 701	+ 672 627	—	76
—	—	—	—	—	—	—	—	—	139 775	+ 845 891	—	77
220	—	—	—	—	—	—	—	—	38 793	+ 38 793	—	78
655 834	—	—	—	—	—	—	—	—	734 047	+ 329 200	—	79
425	—	—	—	—	—	—	—	—	14 873	+ 12 694	—	80
33 147	—	—	—	—	—	—	—	—	167 699	+ 28 578	—	81
—	—	—	—	—	—	—	—	—	25 885	+ 41 148	—	82
689 626	—	—	—	—	16 930	—	—	—	4 870 999	+ 3 272 079	—	82

Bundesgebiet (ohne Saarland)

Mehreinnahmen/Mehrausgaben der außerordentlichen

5. Kreisangehörige Gemeinden mit 10 000 und mehr Einwohnern

Rechnungs

7 532 710 Einwohner

1 000

Lfd. Nr.	Verwaltungszweig	Verwaltungs- und Zweckausgaben						Aus	
		Personliche Ausgaben	Unterhaltung von un- beweglichem Vermögen	Zinsen	Zuweisungen an Zweck- verbände usw.	Übrige	Zusammen (Sp. 1 bis 5)	Tilgung	Gewährung von Darlehen
		1	2	3	4	5	6	7	8
1	Allgemeine Verwaltung	76 760	2 861	660	82	24 157	104 520	1 151	134
2	Polizei	9 819	42	—	—	918	10 779	—	—
3	Öffentliche Ordnung	24 801	187	84	12	4 049	29 133	84	—
4	Wehrdienstpflichtigenerfassung	262	1	—	—	48	311	—	—
5	Luftschutz und Amt für Verteidigungslasten	155	—	—	1	25	181	—	—
7	Öffentliche Sicherheit und Ordnung	35 037	230	84	13	5 040	40 404	84	—
8	Schulverwaltung	2 856	15	—	7	406	3 284	—	—
9	Volks- und Hilfsschulen	22 065	10 242	7 155	3 521	26 095	69 078	8 235	296
10	Mittelschulen	3 117	656	1 649	965	3 565	9 952	1 289	70
11	Höhere Schulen	52 221	2 354	2 839	2 787	7 760	67 961	2 036	68
12	Berufsschulen	12 838	606	1 544	12 051	2 906	29 945	1 861	—
13	Berufsfach- und Fachschulen	4 716	277	112	344	1 487	6 936	157	—
14	Sonstiges Schulwesen	136	23	—	154	284	597	1	—
16	Schulen	97 949	14 173	13 299	19 829	42 503	187 753	13 579	434
17	Wissenschaftspflege	60	3	—	27	91	181	—	13
18	Theater und Konzerte	1 894	185	156	2 188	4 049	8 472	173	165
19	Sonstige Kulturpflege	6 938	884	86	2 941	5 481	16 330	118	47
21	Kultur	8 892	1 072	242	5 156	9 621	24 983	291	225
22	Fürsorgeverwaltung	20 002	101	7	7	1 762	21 879	5	4
23	Leistungen der Fürsorge	—	—	—	28	127 997	128 025	—	44
24	Einrichtungen der Fürsorge	4 870	1 250	400	1 416	8 831	16 767	533	905
25	Förderung der freien Wohlfahrtspflege	—	—	—	1 526	739	2 265	—	—
26	Jugendhilfe, Einrichtungen der Jugendhilfe	9 633	794	202	4 898	6 358	21 885	179	110
27	Lastenausgleichsamt (nur Verwaltung)	4 039	23	—	—	375	4 437	—	—
28	Verwaltungsaufwand und Leistungen nach dem Unterhaltungssicherungsgesetz	16	—	—	—	252	268	—	—
29	Kriegsgefangenenentschädigungsgesetz	48	—	—	—	301	349	—	—
30	Mietbeihilfen nach dem Bundesmietengesetz	—	—	—	—	66	66	—	—
32	Fürsorge und Jugendhilfe	38 608	2 168	609	7 875	146 681	195 941	717	1 063
33	nachrichtlich: Lastenausgleichsleistungen	—	—	—	—	3 373	3 373	—	—
34	Gesundheitsdienst	2 166	29	9	535	1 099	3 838	9	4
35	Krankenhäuser, Entbindungs- und Wöchnerinnenheime	68 810	2 402	3 467	5 532	54 074	134 285	5 895	533
37	Sonstige Einrichtungen des Gesundheitswesens	2 357	24	21	562	825	3 789	41	10
38	Leibesübungen, Jugendpflege (einschl. Einrichtungen)	3 008	1 918	485	4 189	3 555	13 155	950	126
40	Gesundheits- und Jugendpflege	76 341	4 373	3 982	10 818	59 553	155 067	6 895	673
41	Bauverwaltung, Städtebau und -planung (Ortsbau), Vermessungswesen, Katasteramt, Hochbau- und Maschinenamt	45 354	260	500	3	8 766	54 883	617	24
42	Wohnraumbewirtschaftung und Wohnungsaufsicht	5 140	26	1	—	624	5 791	—	—
43	Wohnungsbau und Wohnsiedlung	2 974	105	4 437	1 735	1 310	10 561	7 209	21 464
44	Straßen, Wege, Brücken und sonstiger Tiefbau	37 351	35 406	9 683	152	9 119	91 711	12 012	806
45	Wasserläufe und Wasserbau	1 190	1 798	357	1 139	268	4 752	487	—
46	Trümmerbeseitigung und -verwertung	57	—	33	—	25	115	41	—
47	Bauhöfe	6 737	441	57	—	4 300	11 535	63	—
49	Bau- und Wohnungswesen	98 803	38 036	15 068	3 029	24 412	179 348	20 429	22 294
50	Beleuchtung und Reinigung des Gemeindegebiets	674	2 406	105	48	17 274	20 507	142	45
51	Straßenbeleuchtung	13 982	4 122	17 221	4 569	6 400	46 294	15 081	303
52	Stadrentwässerung, Bedürfnisanstalten	13 234	430	175	186	7 635	21 660	376	46
53	Müllbeseitigung und -verwertung	13 356	297	74	2	6 541	20 270	173	—
55	Straßenreinigung, Fuhrpark, Tierkörperbeseitigung	2 935	646	365	392	4 410	8 748	395	—
56	Feuerlöschwesen	8 387	1 338	1 271	229	5 500	16 725	2 264	—
57	Einrichtungen der Lebensmittelversorgung und Marktwesen	11 088	2 019	387	262	2 437	16 193	308	—
58	Bestattungswesen	16 160	2 686	88	47	2 513	21 494	100	—
59	Park- und Gartenanlagen	11 848	1 984	763	115	4 167	18 877	689	276
61	Sonstige öffentliche Einrichtungen	1 172	579	39	407	1 545	3 742	33	49
62	Förderung der Land- und Forstwirtschaft	1 243	143	790	2 213	4 673	9 062	1 067	3 043
64	Öffentliche Einrichtungen, Wirtschaftsförderung	94 079	16 650	21 278	8 470	63 095	203 572	20 628	3 762
65	darunter: Öffentliche Einrichtungen zusammen	91 664	15 928	20 449	5 850	56 877	190 768	19 528	670
66	Wirtschaftliche Unternehmen	—	—	—	228	106	334	14 755	62 741
67	Finanz- und Steuerverwaltung	54 476	256	814	207	5 439	61 192	2 704	6
68	Nicht aufteilbarer Schuldendienst	—	—	315	—	—	315	704	—
69	Allgemeines Kapitalvermögen	—	—	—	—	—	—	758	1 560
70	Allgemeines Grundvermögen	—	—	—	38	25	63	3 921	531
71	Sondervermögen	120	211	101	8	608	1 048	454	189
72	Finanzen und Steuern	54 596	467	1 230	253	6 072	62 618	8 541	2 286
73	Kämmereiverwaltungen insgesamt	581 065	80 030	56 452	55 753	381 240	1 154 540	87 070	93 612
74	Den allgemeinen Deckungsmitteln bzw. dem Gesamtabschluß zugerechnet	—	—	—	—	—	—	—	—
75	Steuern	—	—	—	—	—	—	—	—
76	Allgemeine Finanzausgaben	—	—	—	—	—	—	—	—
77	Allgemeine Umlagen	—	—	—	—	—	—	—	—
78	Sonstige allgemeine Deckungsmittel	—	—	—	—	—	—	—	—
79	Wirtschaftliche Unternehmen	15 546	2 455	6 723	287	18 527	—	—	—
80	Allgemeines Kapitalvermögen	—	—	324	—	58	—	310	—
81	Allgemeines Grundvermögen	8 245	11 893	7 621	—	18 348	—	8 743	—
82	Rücklagen für den Gesamthaushalt	—	—	—	—	—	—	—	—
82	Zusammen	23 791	14 348	14 668	287	36 933	—	9 053	—

lichen Rechnung nach Verwaltungszweigen und Ausgabe-/Einnahmearten;
Rechnung, Zuschußbedarf der ordentlichen Rechnung
jahr 1958
DM

Bundesgebiet (ohne Saarland)
5. Kreisangehörige Gemeinden mit 10 000 und mehr Einwohnern

371 Gebietskörperschaften

Einnahmen der Vermögensbewegung						Zuweisungen an		Brutto- ausgaben	Zuwei- sungen	Darlehen	Bereinigte Ausgaben (Bereinig- ter Finanz- bedarf)	Lfd. Nr.
Zuführungen an Rücklagen und an Kapi- talvermögen	Erwerb von Beteili- gungen	Erwerb von Grund- vermögen	Bauten und große Instand- setzungen	Neuanschaf- fung von beweglichem Vermögen	Zusammen (Sp. 7 bis 13)	Land (Bund)	Gemeinden (Gv.)		von Gemeinden (Gv.)			
9	10	11	12	13	14	15	16	17	18	19	20	
4 400	—	25	13 548	3 741	22 999	3	3 096	130 618	413	—	130 205	1
19	—	—	115	169	303	4 906	2	15 990	8	—	15 982	2
56	—	36	1 144	399	1 719	24	—	30 876	52	12	30 812	3
—	—	—	—	—	—	—	—	311	—	—	311	4
—	—	—	—	—	—	—	—	181	—	—	181	5
75	—	36	1 259	568	2 022	4 930	2	47 358	60	12	47 286	7
725	—	—	10	20	755	—	—	4 039	—	—	4 039	8
15 778	—	1 716	76 566	11 357	113 948	51 696	4 313	239 035	3 247	801	234 987	9
2 880	—	70	11 537	2 697	18 543	13 400	1 872	43 767	883	386	42 498	10
5 291	—	319	28 468	3 498	39 680	16 763	4 308	128 712	2 863	873	124 976	11
2 779	—	145	14 999	1 789	21 573	1 841	2 616	55 975	4 760	—	51 215	12
215	—	—	2 668	386	3 426	1 790	109	12 261	422	—	11 839	13
254	—	—	225	63	543	40	23	1 203	4	—	1 199	14
27 922	—	2 250	134 473	19 810	198 468	85 530	13 241	484 992	12 179	2 060	470 753	16
—	—	—	—	9	22	—	—	203	—	—	203	17
438	—	—	568	265	1 609	8	22	10 111	84	—	10 027	18
921	—	3	2 349	2 745	6 183	20	44	22 577	447	—	22 130	19
1 359	—	3	2 917	3 019	7 814	28	66	32 891	531	—	32 360	21
4	—	—	10	151	174	1	—	22 054	217	—	21 837	22
211	—	—	—	—	255	76	15 140	143 496	63 895	—	79 601	23
1 397	—	114	5 416	946	9 311	7	137	26 222	818	—	25 404	24
3	—	—	—	—	3	—	—	2 268	—	—	2 268	25
686	—	15	2 957	415	4 362	26	303	26 576	1 132	—	25 444	26
—	—	—	1	27	28	—	—	4 465	280	—	4 185	27
—	—	—	1	—	1	—	—	269	12	—	257	28
—	—	—	—	—	—	—	—	349	4	—	345	29
—	—	—	—	—	—	—	—	66	1	—	65	30
2 301	—	129	8 385	1 539	14 134	110	15 580	225 765	66 359	—	159 406	32
—	—	—	—	—	—	—	—	3 373	—	—	3 373	33
120	—	6	31	28	198	1	20	4 057	191	80	3 786	34
5 353	2	90	16 364	5 405	33 642	—	155	168 082	5 481	400	162 201	35
149	—	—	94	385	679	—	24	4 492	124	—	4 368	37
2 426	—	437	16 756	1 016	21 711	—	161	35 027	812	5	34 210	38
8 048	2	533	33 245	6 834	56 230	1	360	211 658	6 608	485	204 565	40
1 040	—	2 406	977	731	5 795	19	27	60 724	15	—	60 709	41
127	—	—	1	25	153	—	—	5 944	—	—	5 944	42
7 846	2 860	5 467	42 080	40	86 966	—	41	97 568	396	897	96 275	43
22 220	—	7 487	156 161	2 055	200 741	485	158	293 095	11 202	1 353	280 540	44
341	—	72	6 029	16	6 945	288	194	12 179	35	—	12 144	45
8	—	2	1 471	—	1 522	—	—	1 637	—	—	1 637	46
294	—	625	1 928	570	3 480	—	—	15 015	30	—	14 985	47
31 876	2 860	16 059	208 647	3 437	305 602	792	420	486 162	11 678	2 250	472 234	49
150	—	—	7 481	883	8 701	—	—	29 208	8	—	29 200	50
18 378	—	355	126 684	949	161 750	—	447	208 491	1 183	437	206 871	51
2 099	—	101	284	3 924	6 830	—	22	28 512	58	—	28 454	52
1 225	—	15	607	2 314	4 334	—	14	24 618	1	—	24 617	53
1 874	—	5	4 253	4 667	11 194	3	55	20 000	605	—	19 395	55
1 503	—	—	7 537	780	12 084	1	22	28 832	—	50	28 782	56
1 737	—	990	6 130	350	9 515	1	7	25 716	7	—	25 709	57
235	—	55	3 335	830	4 555	—	—	26 049	96	—	25 953	58
4 467	—	173	13 889	393	19 887	—	—	38 764	314	40	38 410	59
102	—	99	3 377	48	3 708	9	108	7 567	31	—	7 536	61
829	—	458	4 778	170	10 345	1	8	19 416	53	—	19 363	62
32 599	—	2 251	178 355	15 308	252 903	15	683	457 173	2 356	527	454 290	64
31 668	—	1 694	170 200	15 090	238 850	5	567	430 190	2 272	527	427 391	65
7 263	3 204	1 484	16 471	1 467	107 385	86	—	107 805	43	32	107 730	66
1 005	—	106	56	1 861	5 738	2	52	66 984	16	—	66 968	67
3 581	544	—	—	—	704	—	—	1 019	—	—	1 019	68
25 106	—	55 011	9 065	138	93 772	—	—	6 443	—	—	6 443	69
508	—	—	90	3	1 244	2 331	10	93 835	208	263	93 364	70
30 200	544	55 117	9 211	2 002	107 901	2 333	62	4 633	3	—	4 630	71
146 043	6 610	77 887	606 511	57 725	1 075 458	93 828	33 510	172 914	227	263	172 424	72
—	—	—	—	—	—	—	—	2 357 336	100 454	5 629	2 235 542	73
—	—	—	—	—	—	—	—	Ausgaben zusammen	—	—	—	74
—	—	—	—	—	—	33	—	—	—	—	—	75
—	—	—	—	—	—	278	285 231	285 509	4 106	—	—	76
—	—	—	—	—	—	—	—	—	—	—	—	77
—	—	—	—	—	—	771	24	44 333	33	—	—	78
—	—	—	—	—	—	—	255	947	119	—	—	79
—	—	—	—	—	—	—	—	54 850	—	—	—	80
21 550	—	—	—	—	—	—	—	21 550	—	—	—	81
21 550	—	—	—	—	—	1 082	285 510	407 222	4 258	—	—	82

Bundesgebiet (ohne Saarland)

5. Kreisangehörige Gemeinden mit 10 000 und mehr Einwohnern

A. Ausgaben und Einnahmen der ordentlichen und außerordent-

Mehreinnahmen/Mehrausgaben der außerordentlichen

Rechnungs

1 000

Lfd. Nr.	Verwaltungszweig	Zuwei- sungen		Darlehen	Eigen- ausgaben (Reiner Finanz- bedarf)	Einnahmen aus Verwaltung und			
		vom Land (Bund)				Gebühren, Entgelte, Strafen; Steuern	Mieten, Pachten II	Zinsen	Zuweisungen von Zweck- verbänden usw.
		21	22	23	24				
1	Allgemeine Verwaltung	2 588	39	127 578	3 175	1 363	272	80	
2	Polizei	3 489	—	12 493	208	27	—	—	
3	Öffentliche Ordnung	64	—	30 748	4 672	259	2	3	
4	Wehrdienstpflichtigenerfassung	3	—	308	—	2	—	—	
5	Luftschutz und Amt für Verteidigungslasten	134	—	47	—	—	—	—	
7	Öffentliche Sicherheit und Ordnung	3 690	—	43 596	4 880	288	2	3	
8	Schulverwaltung	3	—	4 036	30	2	12	24	
9	Volks- und Hilfsschulen	30 028	3 060	201 899	592	2 377	759	583	
10	Mittelschulen	9 468	805	32 225	283	202	25	18	
11	Höhere Schulen	35 614	465	88 897	4 252	344	173	219	
12	Berufsschulen	8 797	43	42 375	265	1 194	153	209	
13	Berufsfach- und Fachschulen	4 577	38	7 224	1 414	64	3	136	
14	Sonstiges Schulwesen	92	—	1 107	209	22	2	—	
16	Schulen	88 579	4 411	377 763	7 045	4 205	1 127	1 189	
17	Wissenschaftspflege	20	—	183	—	1	—	5	
18	Theater und Konzerte	750	—	9 277	2 496	306	17	66	
19	Sonstige Kulturpflege	1 443	6	20 681	1 582	205	30	169	
21	Kultur	2 213	6	30 141	4 078	512	47	240	
22	Fürsorgeverwaltung	73	—	21 764	20	21	8	5	
23	Leistungen der Fürsorge	26 218	—	53 383	269	—	17	328	
24	Einrichtungen der Fürsorge	2 202	867	22 335	10 402	899	91	93	
25	Förderung der freien Wohlfahrtspflege	—	—	2 268	1	—	—	—	
26	Jugendhilfe, Einrichtungen der Jugendhilfe	1 593	—	23 851	2 575	129	47	104	
27	Lastenausgleichsamt (nur Verwaltung)	2 399	—	1 786	—	—	—	—	
28	Verwaltungsaufwand und Leistungen nach dem Unterhaltssicherungsgesetz	206	—	51	—	—	—	—	
29	Kriegsgefangenenentschädigungsgesetz	638	—	293	—	—	—	—	
30	Mietbeihilfen nach dem Bundesmietengesetz	64	—	1	—	—	—	—	
32	Fürsorge und Jugendhilfe	33 393	867	125 146	13 267	1 049	163	530	
33	nachrichtlich:	—	—	—	—	—	—	—	
33	Lastenausgleichsleistungen	3 348	—	25	—	—	—	—	
34	Gesundheitsdienst	30	—	3 756	1 616	29	4	19	
35	Krankenhäuser, Entbindungs- und Wöchnerinnenheime	2 262	3 219	156 720	101 235	831	740	176	
37	Sonstige Einrichtungen des Gesundheitswesens	41	—	4 327	1 556	26	10	52	
38	Leibesübungen, Jugendpflege (einschl. Einrichtungen)	4 705	120	29 385	802	371	143	588	
40	Gesundheits- und Jugendpflege	7 038	3 339	194 188	105 209	1 257	897	835	
41	Bauverwaltung, Städtebau und -planung (Ortsbau), Vermessungswesen, Katasteramt, Hochbau- und Maschinenamt	524	1 486	58 699	7 009	15	28	62	
42	Wohnraumbewirtschaftung und Wohnungsaufsicht	1	—	5 943	112	15	1	—	
43	Wohnungsbau und Wohnsiedlung	4 954	12 705	78 616	791	432	5 199	1 638	
44	Straßen, Wege, Brücken und sonstiger Tiefbau	21 704	8 091	250 745	42 115	265	689	1 869	
45	Wasserläufe und Wasserbau	2 294	6	9 844	96	20	3	382	
46	Trümmerbeseitigung und -verwertung	1 445	—	192	—	—	1	—	
47	Bauhöfe	4	—	14 981	1 983	142	7	3	
49	Bau- und Wohnungswesen	30 926	22 288	419 020	52 106	889	5 928	3 954	
50	Beleuchtung und Reinigung des Gemeindegebiets	—	—	—	—	—	—	—	
50	Straßenbeleuchtung	267	33	28 900	215	1	23	260	
51	Stadtentwässerung, Bedürfnisanstalten	18 578	10 045	178 248	58 896	121	607	2 011	
52	Müllbeseitigung und -verwertung	15	—	28 439	22 422	27	122	26	
53	Straßenreinigung, Fuhrpark, Tierkörperbeseitigung	64	30	24 523	10 484	42	47	11	
55	Feuerlöschwesen	2 012	98	17 285	2 022	316	70	219	
56	Einrichtungen der Lebensmittelversorgung und Marktwesen	585	18	28 179	16 571	441	100	4	
57	Bestattungswesen	1 058	40	24 611	8 729	175	75	26	
58	Park- und Gartenanlagen	350	—	25 603	472	85	5	24	
59	Sonstige öffentliche Einrichtungen	3 206	702	34 502	6 860	1 970	358	418	
61	Förderung der Land- und Forstwirtschaft	1 287	513	5 736	605	41	8	20	
62	Sonstige Förderung von Wirtschaft und Verkehr	390	542	18 431	1 881	366	740	219	
64	Öffentliche Einrichtungen, Wirtschaftsförderung	27 812	12 021	414 457	129 157	3 585	2 155	3 238	
65	darunter:	—	—	—	—	—	—	—	
65	Öffentliche Einrichtungen zusammen	26 135	10 966	390 290	126 671	3 178	1 407	2 999	
66	Wirtschaftliche Unternehmen	1 425	3 070	103 235	—	—	—	135	
67	Finanz- und Steuerverwaltung	592	—	66 376	2 376	13	7 785	9	
68	Nicht aufteilbarer Schuldendienst	—	—	1 019	—	—	—	—	
69	Allgemeines Kapitalvermögen	—	—	6 443	—	—	—	—	
70	Allgemeines Grundvermögen	827	4 107	88 430	—	—	—	23	
71	Sondervermögen	—	—	4 630	43	825	178	7	
72	Finanzen und Steuern	1 419	4 107	166 898	2 419	838	7 963	39	
73	Kämmereiverwaltungen insgesamt	199 083	50 148	1 986 311 2)	321 336	13 986	18 554	10 243	
74	Den allgemeinen Deckungsmitteln bzw. dem Gesamtab-schluß zugerechnet	—	—	—	—	—	—	—	
74	Steuern	—	—	—	1 207 328	—	—	—	
75	Allgemeine Finanzzuweisungen	141 662	—	—	—	—	—	—	
76	Allgemeine Umlagen	—	—	—	—	—	—	—	
77	Sonstige allgemeine Deckungsmittel	—	—	—	3 444	—	—	—	
78	Wirtschaftliche Unternehmen	332	—	4 257	2 981	10 807	15	—	
79	Allgemeines Kapitalvermögen	1	—	—	—	6 883	—	—	
80	Allgemeines Grundvermögen	—	—	—	281	44 884	1 338	—	
81	Rücklagen für den Gesamthaushalt	—	—	—	—	3 944	—	—	
82	Zusammen	141 995	—	—	1 215 310	47 865	22 972	15	

1) Einschl. Erlöse aus der Veräußerung von Beteiligungen. — 2) Ohne Erstattungen (15 711 Tsd. DM).

lichen Rechnung nach Verwaltungszweigen und Ausgabe-/Einnahmearten;

Rechnung, Zuschußbedarf der ordentlichen Rechnung

jahr 1958

DM

Bundesgebiet (ohne Saarland)

5. Kreisangehörige Gemeinden mit 10 000 und mehr Einwohnern

Betrieb		Einnahmen der Vermögensbewegung						Spezielle Deckungs- mittel zusammen (Sp. 29 und 35)	Einnahmen zusammen (Sp. 18, 19, 21, 22, 29 und 35)	Mehreinnah- men (+), Mehr- ausgaben (-) der außer- ordentlichen Rechnung	Zuschußbe- darf der ordentlichen Rechnung	Lfd. Nr.
Übrige	Zusammen (Sp. 24 bis 28)	Rückflüsse von Darlehen	Schulden- aufnahmen aus Kreditmarkt- mitteln	Innere Darlehen	Entnahmen aus Rückla- gen und aus Kapitalver- mögen 1)	Erlöse aus Vermögens- veräuße- rungen	Zusammen (Sp. 30 bis 34)					
28	29	30	31	32	33	34	35	36	37	38	39	
3 885	8 775	24	2 957	322	5 288	485	9 076	17 851	20 891	- 85	109 642	1
155	390	-	-	-	15	-	15	405	3 902	- 1	12 087	2
592	5 528	15	877	-	107	-	999	6 527	6 655	+ 175	24 396	3
3	5	-	-	-	-	-	-	5	8	-	303	4
-	-	4	-	-	-	-	4	4	138	-	43	5
750	5 923	19	877	-	122	-	1 018	6 941	10 703	+ 174	36 829	7
71	139	-	-	-	-	-	-	139	142	-	3 897	8
939	5 250	117	19 465	1 242	16 731	1 376	38 931	44 181	81 317	+ 5 986	163 704	9
90	618	-	3 265	234	1 038	51	4 588	5 206	16 748	- 2 028	24 991	10
1 150	6 138	200	8 649	126	4 947	162	14 084	20 222	60 037	+ 4 321	72 996	11
649	2 470	18	3 630	266	3 090	25	7 029	9 499	23 099	- 594	32 282	12
278	1 895	1	514	40	1 163	-	1 718	3 613	8 650	+ 2 170	5 781	13
83	316	-	-	-	100	-	100	416	512	- 79	6 182	14
3 260	16 826	336	35 523	1 908	27 069	1 614	66 450	83 276	190 505	+ 9 776	304 263	16
8	14	11	-	-	5	-	16	30	50	-	153	17
419	3 304	17	146	-	7	-	170	3 474	4 308	- 160	5 643	18
486	2 472	13	810	37	216	-	1 076	3 548	5 444	+ 250	17 383	19
913	5 790	41	956	37	228	-	1 262	7 052	9 802	+ 90	23 179	21
239	293	1	-	-	-	-	1	294	584	-	21 470	22
23 700	24 314	10	-	-	39	-	49	24 363	114 476	-	29 020	23
2 089	13 574	10	1 640	-	981	57	2 688	16 262	20 149	+ 134	6 207	24
26	27	1	-	-	-	-	1	28	28	-	2 240	25
2 284	5 139	39	155	10	160	150	514	5 653	8 378	- 267	17 931	26
16	16	-	-	-	-	-	-	16	2 695	-	1 770	27
10	10	-	-	-	-	-	-	10	228	-	41	28
-	-	-	-	-	-	-	-	-	642	-	293	29
2	2	-	-	-	-	-	-	2	67	-	1	30
28 366	43 375	61	1 795	10	1 180	207	3 253	46 628	147 247	- 133	78 385	32
-	-	-	-	-	-	-	-	-	3 348	-	25	33
136	1 804	-	-	-	2	-	2	1 806	2 107	+ 63	2 013	34
11 415	114 397	489	4 605	280	3 904	205	9 483	123 880	135 242	+ 491	33 331	35
61	1 705	2	-	31	104	1	138	1 843	2 008	+ 25	2 509	37
1 126	3 030	26	2 842	157	2 618	133	5 776	8 806	14 448	+ 603	21 182	38
12 738	120 936	517	7 447	468	6 628	339	15 399	136 335	153 805	+ 1 182	59 035	40
2 001	9 115	7	351	6	317	89	770	9 885	11 910	- 752	48 062	41
91	219	3	-	-	-	-	3	222	223	-	5 721	42
1 307	9 367	6 470	23 922	1 286	9 307	2 320	43 305	52 672	71 624	+ 2 041	27 985	43
3 437	48 375	517	39 508	1 728	17 931	890	60 574	108 949	151 299	+ 5 724	147 520	44
198	699	20	2 155	-	312	6	2 493	3 192	5 527	- 472	6 180	45
3	4	3	-	-	-	-	3	7	1 452	- 22	163	46
5 604	7 739	-	197	65	361	349	972	8 711	8 745	+ 178	6 448	47
12 641	75 518	7 020	66 133	3 085	28 228	3 654	108 120	183 638	250 780	+ 6 697	242 079	49
273	772	2	709	38	428	-	1 177	1 949	2 257	+ 164	27 115	50
1 097	62 732	748	72 059	2 060	9 690	206	84 763	147 495	177 738	+ 13 210	43 963	51
529	23 126	15	366	91	1 793	16	2 281	25 407	25 480	+ 14	3 046	52
1 539	12 123	2	31	229	462	5	729	12 852	12 947	- 319	11 352	53
359	2 986	-	1 189	228	1 424	31	2 872	5 858	8 573	+ 341	11 768	55
1 661	18 777	11	5 665	485	1 119	5	7 285	26 062	26 715	+ 1 202	3 319	56
723	9 728	1	1 087	93	1 208	-	2 389	12 117	13 222	- 613	11 881	57
908	1 494	-	168	-	165	27	360	1 854	2 300	+ 98	23 847	58
8 490	18 096	383	2 250	267	1 984	109	4 993	23 089	27 351	+ 243	11 656	59
518	1 192	1	363	-	157	86	607	1 799	3 630	+ 12	3 949	61
1 030	4 236	938	4 729	110	584	657	7 018	11 254	12 239	+ 243	7 420	62
17 127	155 262	2 101	88 616	3 601	19 014	1 142	114 474	269 736	312 452	+ 14 595	159 316	64
15 579	149 834	1 162	83 524	3 491	18 273	399	106 849	256 683	296 583	+ 14 340	147 947	65
10	145	11 175	62 163	339	5 776	1 327	80 780	80 925	85 495	- 285	22 025	66
1 345	11 528	44	2 467	-	688	-	3 199	14 727	15 335	- 97	51 552	67
-	-	-	-	-	111	-	111	111	-	-	908	68
-	-	2 822	1 636	-	636	76	5 170	5 170	5 170	- 950	323	69
-	23	966	10 531	459	19 110	29 057	60 123	60 146	65 551	- 2 403	25 881	70
2 690	3 743	233	105	-	221	52	611	4 354	4 357	- 11	265	71
4 035	15 294	4 065	14 739	459	20 766	29 185	69 214	84 508	90 524	- 3 461	78 929	72
83 725	447 844	25 359	281 206	10 229	114 299	37 953	469 046	901 179 2)	1 272 204	+ 28 550	1 113 682	73
-	-	-	-	-	-	-	-	-	Einnahmen zusammen	Mehreinnahmen (+) Mehrausgaben (-)	-	74
-	-	-	-	-	-	-	-	-	1 207 328	+ 1 207 328	-	75
-	-	-	-	-	-	-	-	-	145 768	+ 145 735	-	76
-	-	-	-	-	-	-	-	-	-	- 285 509	-	77
119	-	-	-	-	-	-	-	-	3 563	+ 3 563	-	78
109 620	-	-	-	-	-	-	-	-	128 045	+ 83 712	-	79
135	-	-	-	-	-	-	-	-	7 138	+ 6 191	-	80
5 908	-	-	-	-	-	-	-	-	52 411	- 2 439	-	81
-	-	-	-	-	1 429	-	-	-	5 373	- 16 177	-	82
115 782	-	-	-	-	1 429	-	-	-	1 549 626	+ 1 142 404	-	82

lichen Rechnung nach Verwaltungszweigen und Ausgabe-/Einnahmearten;
Rechnung, Zuschußbedarf der ordentlichen Rechnung
jahr 1958
DM

Bundesgebiet (ohne Saarland)
6. Kreisangehörige Gemeinden mit 3 000 bis unter 10 000 Einwohnern
1 563 Gebietskörperschaften

Einnahmen der Vermögensbewegung						Zuweisungen an		Brutto- ausgaben	Zuwei- sungen	Darlehen	Bereinigte Ausgaben (Bereinig- ter Finanz- bedarf)	Lfd. Nr.
Zuführungen an Rücklagen und an Kapi- talvermögen	Erwerb von Beteili- gungen	Erwerb von Grund- vermögen	Bauten und große Instand- setzungen	Neuanschaf- fung von beweglichem Vermögen	Zusammen (Sp. 7 bis 13)	Land (Bund)	Gemeinden (Gv.)		von Gemeinden (Gv.)			
9	10	11	12	13	14	15	16	17	18	19	20	
2 077	—	120	11 592	3 044	17 466	1	591	139 798	1 159	32	138 607	1
9	—	—	2	38	51	2 145	—	9 017	1	—	9 016	2
67	—	2	416	134	648	—	4	15 107	148	10	14 949	3
—	—	—	—	—	—	—	—	41	—	—	41	4
—	—	—	—	1	1	—	—	10	—	—	10	5
76	—	2	418	173	700	2 145	4	24 175	149	10	24 016	7
3	—	—	—	3	6	—	—	421	—	—	421	8
15 784	11	2 576	94 911	9 166	133 731	35 695	5 254	244 147	4 390	2 104	237 653	9
1 146	—	221	6 220	1 001	9 693	3 308	2 175	22 114	987	165	20 962	10
1 218	—	371	10 392	949	13 905	7 290	4 373	42 669	1 601	45	41 023	11
305	—	132	1 525	337	2 720	704	4 837	18 484	2 115	—	16 369	12
102	—	17	918	51	1 129	283	214	2 263	91	—	2 172	13
10	—	24	25	34	111	26	81	1 157	1	—	1 156	14
18 568	11	3 341	113 991	11 541	161 295	47 306	16 934	331 255	9 185	2 314	319 756	16
215	—	—	324	78	638	2	7	2 505	38	—	2 467	18
494	3	24	2 324	1 319	4 362	2	26	13 064	311	27	12 726	20
709	3	24	2 648	1 397	5 000	4	33	15 569	349	27	15 193	21
176	—	—	—	—	189	2	19 440	50 896	16 786	—	34 110	23
1 370	—	258	4 605	471	7 914	17	550	33 914	1 157	4	32 753	31
1 546	—	258	4 605	471	8 103	19	19 990	84 810	17 943	4	66 863	32
1 013	1	149	8 954	2 847	14 786	—	255	58 558	2 180	—	56 378	35
2 948	4	536	18 960	760	24 721	3	122	42 241	1 358	260	40 623	39
3 961	5	685	27 914	3 607	39 507	3	377	100 799	3 538	260	97 001	40
6 780	757	12 836	33 223	35	66 141	—	4	70 188	346	915	68 927	43
12 302	—	3 516	130 846	2 290	156 426	253	563	236 540	10 687	355	225 498	44
634	—	47	6 037	36	7 350	619	280	12 578	279	39	12 260	45
427	—	595	1 594	1 110	3 984	10	12	30 127	137	2	29 988	48
20 143	757	16 994	171 700	3 471	233 901	882	859	349 433	11 449	1 311	336 673	49
14 161	13	510	142 877	3 839	172 860	28	849	231 970	1 699	699	229 572	54
1 548	—	207	5 304	7 100	14 692	32	222	21 644	951	30	20 663	55
500	13	51	2 308	322	3 417	—	6	8 950	11	—	8 939	56
2 300	—	853	6 530	386	10 383	—	3	20 384	95	—	20 289	57
2 890	—	894	15 350	798	20 892	2	8	39 092	457	55	38 580	59
186	5	201	12 416	284	13 336	2	463	24 444	156	16	24 272	61
524	282	1 195	2 238	86	6 419	—	16	14 421	193	36	14 192	62
22 109	313	3 911	187 023	12 815	241 999	64	1 567	360 905	3 562	836	356 507	64
21 399	26	2 515	172 369	12 445	222 244	62	1 088	322 040	3 213	784	318 043	65
7 741	1 073	1 605	42 066	2 925	84 086	—	—	85 797	68	90	85 639	66
333	—	—	38	1 183	1 663	—	120	51 820	289	10	51 521	67
—	—	—	—	—	339	—	—	597	—	—	597	68
2 846	164	—	—	—	3 551	—	—	3 551	—	—	3 551	69
14 624	10	28 370	7 862	234	53 522	5	125	53 704	84	133	53 487	70
206	—	16	62	9	312	1	—	1 320	90	—	1 230	71
18 009	174	28 386	7 962	1 426	59 387	6	245	110 992	463	143	110 386	72
94 939	2 336	55 326	569 919	40 870	851 444	50 430	40 600	1 603 533	47 865	5 027	1 546 535	73
—	—	—	—	—	—	—	—	Ausgaben zusammen	—	—	—	74
—	—	—	—	—	—	14	—	14	3 551	—	—	75
—	—	—	—	—	—	467	286 862	287 329	—	—	—	76
—	—	—	—	—	—	—	—	—	—	—	—	77
—	—	—	—	—	—	1 923	165	111 387	296	—	—	78
—	—	—	—	—	—	—	477	851	464	—	—	79
—	—	—	—	—	—	—	—	39 022	—	—	—	80
20 627	—	—	—	—	—	—	—	20 627	—	—	—	81
20 627	—	—	—	—	—	2 404	287 504	459 230	4 311	—	—	82

Bundesgebiet (ohne Saarland)

6. Kreisangehörige Gemeinden mit 3 000 bis unter 10 000 Einwohnern

Lfd. Nr.	Verwaltungszweig	Zuwei- sungen	Darlehen	Eigen- ausgaben (Reiner Finanz- bedarf)	Einnahmen aus Verwaltung und			
		vom Land (Bund)			Gebühren, Entgelte, Strafen; Steuern	Mieten, Pachten	Zinsen	Zuweisungen von Zweck- verbänden usw.
		21	22	23	24	25	26	27
1	Allgemeine Verwaltung	945	70	137 592	5 030	1 731	132	119
2	Polizei	2 115	—	6 901	126	9	1	1
3	Öffentliche Ordnung	25	—	14 924	1 777	43	—	13
4	Wehrdienstpflichtigenerfassung	3	—	38	—	—	—	—
5	Luftschutz und Amt für Verteidigungslasten	—	—	10	—	—	—	—
7	Öffentliche Sicherheit und Ordnung	2 143	—	21 873	1 903	52	1	14
8	Schulverwaltung	94	—	327	—	3	—	3
9	Volks- und Hilfsschulen	36 634	2 812	198 207	390	4 162	747	780
10	Mittelschulen	3 380	133	17 449	437	199	43	186
11	Höhere Schulen	12 651	210	28 162	1 174	145	130	89
12	Berufsschulen	1 298	28	15 043	58	373	32	76
13	Berufsfach- und Fachschulen	812	65	1 295	196	39	5	1
14	Sonstiges Schulwesen	30	—	1 126	719	18	—	2
16	Schulen	54 899	3 248	261 609	2 974	4 939	957	1 137
18	Theater und Konzerte	77	—	2 390	689	69	10	3
20	Nicht aufgeteilt	990	106	11 630	904	100	38	77
21	Kultur	1 067	106	14 020	1 593	169	48	80
23	Leistungen der Fürsorge	7 971	—	26 139	—	—	17	66
31	Nicht aufgeteilt	2 141	476	30 136	5 524	737	62	239
32	Fürsorge und Jugendhilfe	10 112	476	56 275	5 524	737	79	305
35	Krankenhäuser, Entbindungs- und Wöchnerinnenheime	1 563	1 208	53 607	36 089	238	256	79
39	Nicht aufgeteilt	4 885	88	35 650	5 686	496	106	808
40	Gesundheits- und Jugendpflege	6 448	1 296	89 257	41 775	734	362	887
43	Wohnungsbau und Wohnsiedlung	2 195	10 449	56 283	2 275	210	2 107	358
44	Straßen, Wege, Brücken und sonstiger Tiefbau	16 188	5 914	203 396	25 616	258	480	1 608
45	Wasserläufe und Wasserbau	1 586	156	10 518	291	2	27	125
48	Nicht aufgeteilt	453	191	29 344	1 678	133	22	13
49	Bau- und Wohnungswesen	20 422	16 710	299 541	29 860	603	2 636	2 104
54	Beleuchtung und Reinigung des Gemeindegebiets	22 845	11 661	195 066	50 374	46	637	2 115
55	Feuerlöschwesen	2 618	28	18 017	3 421	317	48	375
56	Einrichtungen der Lebensmittelversorgung und Marktwesen	124	252	8 563	5 878	207	18	3
57	Bestattungswesen	749	20	19 520	6 006	76	79	77
59	Sonstige öffentliche Einrichtungen	2 690	312	35 578	7 964	1 069	133	389
61	Förderung der Land- und Forstwirtschaft	5 110	2 140	17 022	2 612	100	18	255
62	Sonstige Förderung von Wirtschaft und Verkehr	469	379	13 344	2 237	209	471	54
64	Öffentliche Einrichtungen, Wirtschaftsförderung	34 605	14 792	307 110	78 492	2 024	1 404	3 268
65	darunter:							
65	Öffentliche Einrichtungen zusammen	29 026	12 273	276 744	73 643	1 715	915	2 959
66	Wirtschaftliche Unternehmen	3 724	2 944	78 971	—	—	—	355
67	Finanz- und Steuerverwaltung	5	—	51 516	2 223	13	3 450	19
68	Nicht aufteilbarer Schuldendienst	—	—	597	—	—	—	—
69	Allgemeines Kapitalvermögen	—	—	3 551	—	—	—	—
70	Allgemeines Grundvermögen	518	1 870	51 099	—	—	—	117
71	Sondervermögen	—	4	1 226	247	519	53	—
72	Finanzen und Steuern	523	1 874	107 989	2 470	532	3 503	136
73	Kämmereiverwaltungen insgesamt	134 888	41 516	1 370 131 ²⁾	169 621	11 621	9 122	8 405
	Den allgemeinen Deckungsmitteln bzw. dem Gesamtabschluß zugerechnet							
74	Steuern	—	—	—	876 946	—	—	—
75	Allgemeine Finanzausweisungen	167 850	—	—	—	—	—	—
76	Allgemeine Umlagen	—	—	—	—	—	—	—
77	Sonstige allgemeine Deckungsmittel	—	—	—	7 144	—	—	—
78	Wirtschaftliche Unternehmen	819	—	—	15 572	2 215	3 194	79
79	Allgemeines Kapitalvermögen	—	—	—	—	—	3 663	20
80	Allgemeines Grundvermögen	—	—	—	246	37 816	1 098	—
81	Rücklagen für den Gesamthaushalt	—	—	—	—	—	2 620	—
82	Zusammen	158 669	—	—	899 908	40 031	10 575	99

1) Einschl. Erlöse aus der Veräußerung von Beteiligungen. — 2) Ohne Erstattungen (4 106 Tsd. DM).

lichen Rechnung nach Verwaltungszweigen und Ausgabe-/Einnahmearten;
Rechnung, Zuschußbedarf der ordentlichen Rechnung
jahr 1958
DM

Bundesgebiet (ohne Saarland)
6. Kreisangehörige Gemeinden mit 3 000 bis unter 10 000 Einwohnern

Betrieb		Einnahmen der Vermögensbewegung						Spezielle Deckungs- mittel zusammen (Sp. 29 und 35)	Einnahmen zusammen (Sp. 18, 19, 21, 22, 29 und 35)	Mehreinnah- men (+), Mehr- ausgaben (-) der außer- ordentlichen Rechnung	Zuschußbe- darf der ordentlichen Rechnung	Lfd. Nr.
Übrige	Zusammen (Sp. 24 bis 28)	Rückflüsse von Darlehen	Schulden- aufnahmen aus Kreditmarkt- mitteln	Innere Darlehen	Entnahmen aus Rückla- gen und aus Kapitalver- mögen ¹⁾	Erlöse aus Vermögens- veräuße- rungen	Zusammen (Sp. 30 bis 34)					
28	29	30	31	32	33	34	35	36	37	38	39	
5 864	12 876	34	3 774	1	2 926	773	7 508	20 384	22 590	+ 1 402	118 610	1
102	239	1	—	—	2	—	3	242	2 358	—	6 659	2
210	2 043	—	61	—	37	2	100	2 143	2 326	— 29	12 752	3
—	—	—	—	—	—	—	—	—	3	—	38	4
—	—	—	—	—	—	—	—	—	—	—	10	5
312	2 282	1	61	—	39	2	103	2 385	4 687	— 29	19 459	7
3	9	—	—	—	—	—	—	9	103	—	318	8
1 297	7 376	374	24 245	573	12 377	3 521	41 090	48 466	94 406	+ 3 188	152 929	9
130	995	10	3 453	7	693	150	4 313	5 308	9 973	+ 388	12 529	10
459	1 997	3	3 659	40	1 108	134	4 944	6 941	21 448	— 729	20 492	11
299	838	3	314	20	381	172	890	1 728	5 169	— 437	12 878	12
91	332	306	—	—	—	1	307	639	1 607	+ 229	885	13
98	837	4	—	—	40	—	44	881	912	+ 4	249	14
2 377	12 384	700	31 671	640	14 599	3 978	51 588	63 972	133 618	+ 2 643	200 280	16
94	865	13	238	—	35	—	286	1 151	1 266	— 28	1 211	18
951	2 070	27	132	4	660	38	861	2 931	4 365	+ 146	8 845	20
1 045	2 935	40	370	4	695	38	1 147	4 082	5 631	+ 118	10 056	21
8 583	8 666	14	—	—	28	—	42	8 708	33 465	—	17 431	23
1 618	8 180	46	898	24	1 081	419	2 468	10 648	14 426	+ 907	20 395	31
10 201	16 846	60	898	24	1 109	419	2 510	19 356	47 891	+ 907	37 826	32
4 675	41 337	301	3 413	151	1 457	258	5 580	46 917	51 868	— 258	6 432	35
930	8 026	53	3 487	21	2 900	520	6 981	15 007	21 598	+ 380	21 023	39
5 605	49 363	354	6 900	172	4 357	778	12 561	61 924	73 466	+ 122	27 455	40
1 992	6 942	4 785	16 793	196	6 536	5 893	34 203	41 145	55 050	+ 1 626	16 764	43
4 433	32 395	276	21 255	584	11 765	1 641	35 521	67 916	101 060	+ 6 519	141 999	44
206	651	7	1 108	153	444	244	1 956	2 607	4 667	— 1 392	6 519	45
2 553	4 399	32	276	10	337	135	790	5 189	5 972	— 198	23 957	48
9 184	44 387	5 100	39 432	943	19 082	7 913	72 470	116 857	166 749	+ 6 555	189 239	49
3 623	56 795	539	61 150	935	10 852	1 549	75 025	131 820	168 724	+ 9 352	72 598	54
417	4 578	2	1 153	41	1 538	182	2 916	7 494	11 121	— 70	10 453	55
446	6 552	2	1 112	6	236	21	1 377	7 929	8 316	— 90	544	56
438	6 676	6	1 277	16	1 237	240	2 776	9 452	10 316	— 54	10 014	57
3 245	12 800	24	3 090	258	2 577	758	6 707	19 507	23 021	+ 1 398	17 469	59
1 950	4 935	32	1 266	38	777	137	2 250	7 185	14 607	— 41	9 796	61
985	3 956	645	1 517	200	579	212	3 153	7 109	8 186	+ 245	6 480	62
11 104	96 292	1 250	70 565	1 494	17 796	3 099	94 204	190 496	244 291	+ 10 740	127 354	64
8 169	87 401	573	67 782	1 256	16 440	2 750	88 801	176 202	221 498	+ 10 536	111 078	65
303	658	3 418	31 814	624	4 742	3 916	44 514	45 172	51 998	— 1 241	32 558	66
1 332	7 037	27	—	33	140	—	200	7 237	7 541	+ 10	44 289	67
396	396	—	—	—	—	—	—	396	396	—	201	68
—	—	1 537	272	—	238	3	2 050	2 050	2 050	+ 76	1 577	69
156	273	536	7 724	514	8 671	14 396	31 841	32 114	34 719	+ 790	19 775	70
409	1 228	28	—	—	137	—	165	1 393	1 487	+ 11	— 156	71
2 293	8 934	2 128	7 996	547	9 186	14 399	34 256	43 190	46 193	+ 887	65 686	72
48 288	246 957	13 085	193 481	4 449	74 531	35 315	320 851	563 712 ²⁾	797 114	+ 22 104	828 523	73
—	—	—	—	—	—	—	—	—	Einnahmen zusammen	Mehreinnahmen (+) Mehrausgaben (-)	—	74
—	—	—	—	—	—	—	—	—	876 946	+ 876 946	—	75
—	—	—	—	—	—	—	—	—	171 401	+ 171 387	—	76
83	—	—	—	—	—	—	—	—	—	— 287 329	—	77
165 353	—	—	—	—	—	—	—	—	7 227	+ 7 227	—	78
67	—	—	—	—	—	—	—	—	187 528	+ 76 141	—	79
9 123	—	—	—	—	—	—	—	—	4 214	+ 3 363	—	80
—	—	—	—	—	—	—	—	—	48 283	+ 9 261	—	81
—	—	—	—	—	5 721	—	—	—	8 341	— 12 286	—	82
174 626	—	—	—	—	5 721	—	—	—	1 303 940	+ 844 710	—	82

Bundesgebiet (ohne Saarland)

Mehreinnahmen/Mehrausgaben der außerordentlichen

7. Kreisangehörige Gemeinden mit weniger als 3 000 Einwohnern

Rechnungs

1 000

15 403 183 Einwohner

Lfd. Nr.	Verwaltungszweig	Verwaltungs- und Zweckausgaben						Aus	
		Personliche Ausgaben	Unterhaltung von un- beweglichem Vermögen	Zinsen	Zuweisungen an Zweck- verbände usw.	Übrige	Zusammen (Sp. 1 bis 5)	Tilgung	Gewährung von Darlehen
		1	2	3	4	5	6	7	8
1	Allgemeine Verwaltung	134 427	4 105	480	357	57 063	196 432	1 044	21
7	Öffentliche Sicherheit und Ordnung	6 812	35	2	7	1 335	8 191	26	3
9	Volks- und Hilfsschulen	15 477	21 185	10 550	30 919	47 294	125 425	17 255	470
10	Mittelschulen	122	58	40	689	191	1 100	27	—
11	Höhere Schulen	820	35	51	76	197	1 179	173	—
12	Berufsschulen	59	27	133	5 401	514	6 134	199	45
15	Nicht aufgeteilt	128	17	13	39	211	408	9	—
16	Schulen	16 606	21 322	10 787	37 124	48 407	134 246	17 663	515
21	Kultur	569	1 971	67	6 727	6 320	15 654	269	59
23	Leistungen der Fürsorge	—	—	—	—	9 100	9 100	—	—
31	Nicht aufgeteilt	4 193	961	297	3 286	4 048	12 785	636	218
32	Fürsorge und Jugendhilfe	4 193	961	297	3 286	13 148	21 885	636	218
40	Gesundheits- und Jugendpflege	13 067	1 979	567	6 618	10 883	33 114	844	46
43	Wohnungsbau und Wohnsiedlung	105	319	823	358	1 885	3 490	1 987	4 649
44	Straßen, Wege, Brücken und sonstiger Tiefbau	23 383	73 516	9 378	1 896	8 548	116 721	17 272	747
48	Nicht aufgeteilt	1 092	2 779	652	1 096	5 428	11 047	1 117	55
49	Bau- und Wohnungswesen	24 580	76 614	10 853	3 350	15 861	131 258	20 376	5 451
60	Nicht aufgeteilte öffentliche Einrichtungen	8 462	14 069	8 356	4 570	41 352	76 809	11 715	118
63	Nicht aufgeteilte Wirtschaftsförderung	9 673	9 077	1 229	3 253	50 853	74 085	2 402	1 587
64	Öffentliche Einrichtungen, Wirtschaftsförderung	18 135	23 146	9 585	7 823	92 205	150 894	14 117	1 705
66	Wirtschaftliche Unternehmen	—	—	—	1 659	1 234	2 893	15 522	1 483
67	Finanz- und Steuerverwaltung	32 890	84	1 490	3 180	10 603	48 247	260	—
68	Nicht aufteilbarer Schuldendienst	—	—	284	—	1	285	177	—
69	Allgemeines Kapitalvermögen	—	—	—	—	7	7	263	258
70	Allgemeines Grundvermögen	—	—	—	150	75	225	1 124	459
71	Sondervermögen	107	55	15	2	2 313	2 492	24	3
72	Finanzen und Steuern	32 997	139	1 789	3 332	12 999	51 256	1 848	720
73	Kämmereiverwaltungen insgesamt	251 386	130 272	34 427	70 283	259 455	745 823	72 345	10 221
	Den allgemeinen Deckungsmitteln bzw. dem Gesamtabschluß zugerechnet								
74	Steuern	—	—	—	—	—	—	—	—
75	Allgemeine Finanzaufwendungen	—	—	—	—	—	—	—	—
76	Allgemeine Umlagen	—	—	—	—	—	—	—	—
77	Sonstige allgemeine Deckungsmittel	—	—	—	—	—	—	—	—
78	Wirtschaftliche Unternehmen	60 946	20 489	10 187	7 555	139 011	—	—	—
79	Allgemeines Kapitalvermögen	—	—	23	1	216	—	29	—
80	Allgemeines Grundvermögen	267	11 526	3 935	—	22 122	—	5 994	—
81	Rücklagen für den Gesamthaushalt	—	—	—	—	—	—	—	—
82	Zusammen	61 213	32 015	14 145	7 556	161 349	—	6 023	—

lichen Rechnung nach Verwaltungszweigen und Ausgabe-/Einnahmearten;
Rechnung, Zuschußbedarf der ordentlichen Rechnung
jahr 1958
DM

Bundesgebiet (ohne Saarland)
7. Kreisangehörige Gemeinden mit weniger als 3 000 Einwohnern

22 087 Gebietskörperschaften

Einnahmen der Vermögensbewegung					Zuweisungen an		Brutto- ausgaben	Zuwei- sungen	Darlehen	Bereinigte Ausgaben (Bereinigter Finanzbedarf)	Lfd. Nr.
Zuführungen an Rücklagen und an Kapi- talvermögen ¹⁾	Erwerb von Grund- vermögen	Bauten und große Instand- setzungen	Neuanschaf- fung von beweglichem Vermögen	Zusammen (Sp. 7 bis 12)	Land (Bund)	Gemeinden (Gv.)		von Gemeinden (Gv.)			
9	10	11	12	13	14	15	16	17	18	19	
1 443	558	8 662	3 623	15 351	11	5 080	216 874	2 567	23	214 284	1
6	—	76	27	138	1	14	8 344	20	—	8 324	7
20 080	4 298	161 599	13 357	217 059	48 792	13 101	404 377	10 334	4 534	389 509	9
38	—	498	105	668	963	3 799	6 530	146	45	6 339	10
10	67	652	77	979	1 501	6 936	10 595	194	—	10 401	11
21	5	2 301	208	2 779	640	7 142	16 695	1 233	97	15 365	12
—	—	343	8	360	60	203	1 031	18	—	1 013	15
20 149	4 370	165 393	13 755	221 845	51 956	31 181	439 228	11 925	4 676	422 627	16
682	29	5 393	1 387	7 819	2	116	23 591	530	37	23 024	21
24	—	—	—	24	—	30 390	39 514	6 317	—	33 197	23
922	217	8 858	294	11 145	6	505	24 441	906	145	23 390	31
946	217	8 858	294	11 169	6	30 895	63 955	7 223	145	56 587	32
1 597	753	18 930	1 114	23 284	16	935	57 349	2 104	250	54 995	40
4 911	8 038	23 351	72	43 008	4	113	46 615	536	547	45 532	43
23 245	2 973	303 909	1 745	349 891	454	2 954	470 020	34 401	2 182	433 437	44
480	276	16 531	201	18 660	478	227	30 412	564	105	29 743	48
28 636	11 287	343 791	2 018	411 559	936	3 294	547 047	35 501	2 834	508 712	49
13 905	1 400	180 071	20 654	227 863	424	1 299	306 395	5 069	769	300 557	60
2 329	722	70 966	2 849	80 855	11	701	155 652	1 177	237	154 238	63
16 234	2 122	251 037	23 503	308 718	435	2 000	462 047	6 246	1 006	454 795	64
14 411	3 311	131 016	4 681	170 424	3	34	173 354	1 494	1 145	170 715	66
165	7	13	471	916	115	531	49 809	214	—	49 595	67
—	—	—	—	177	—	—	462	—	—	462	68
5 813	—	—	—	6 334	—	—	6 341	—	—	6 341	69
9 808	21 632	10 105	185	43 313	7	35	43 580	114	237	43 229	70
264	24	16	5	336	2	—	2 830	6	—	2 824	71
16 050	21 663	10 134	661	51 076	124	566	103 022	334	237	102 451	72
100 154	44 310	943 290	51 063	1 221 383	53 490	74 115	2 094 811	67 944	10 353	2 016 514	73
—	—	—	—	—	—	—	Ausgaben zusammen	—	—	—	74
—	—	—	—	—	21	—	21	5 701	—	—	75
—	—	—	—	—	3	412 611	412 614	—	—	—	76
—	—	—	—	—	—	—	—	—	—	—	77
—	—	—	—	—	7 660	1 622	247 470	1 615	—	—	78
—	—	—	—	—	—	60	329	423	—	—	79
—	—	—	—	—	—	—	43 844	—	—	—	80
23 111	—	—	—	—	—	—	23 111	—	—	—	81
23 111	—	—	—	—	7 684	414 293	727 389	7 739	—	—	82

Bundesgebiet (ohne Saarland)

7. Kreisangehörige Gemeinden mit weniger als 3 000 Einwohnern

Lfd. Nr.	Verwaltungszweig	Zuwei- sungen	Darlehen	Eigen- ausgaben (Reiner Finanz- bedarf)	Einnahmen aus Verwaltung und			
		vom Land (Bund)			Gebühren, Entgelte, Strafen; Steuern	Mieten, Pachten	Zinsen	Zuweisungen von Zweck- verbänden usw.
		20	21	22	23	24	25	26
1	Allgemeine Verwaltung	1 468	75	212 741	7 817	2 283	106	181
7	Öffentliche Sicherheit und Ordnung	92	—	8 232	2 466	35	—	3
9	Volks- und Hilfsschulen	58 286	6 567	324 656	482	14 792	734	859
10	Mittelschulen	255	—	6 084	209	13	4	8
11	Höhere Schulen	1 430	—	8 971	79	14	—	147
12	Berufsschulen	741	90	14 534	18	98	18	42
15	Nicht aufgeteilt	45	—	968	25	9	3	1
16	Schulen	60 757	6 657	355 213	813	14 926	759	1 057
21	Kultur	714	3	22 307	433	57	48	432
23	Leistungen der Fürsorge	3 409	—	29 788	—	—	1	—
31	Nicht aufgeteilt	1 640	82	21 668	2 233	519	30	278
32	Fürsorge und Jugendhilfe	5 049	82	51 456	2 233	519	31	278
40	Gesundheits- und Jugendpflege	5 510	102	49 383	17 919	461	95	1 203
43	Wohnungsbau und Wohnsiedlung	1 732	6 776	37 024	596	282	1 106	128
44	Straßen, Wege, Brücken und sonstiger Tiefbau	71 973	17 340	344 124	16 593	1 116	608	5 058
48	Nicht aufgeteilt	8 335	1 025	20 383	1 419	33	27	145
49	Bau- und Wohnungswesen	82 040	25 141	401 531	18 608	1 431	1 741	5 331
60	Nicht aufgeteilte öffentliche Einrichtungen	30 896	11 415	258 246	43 768	1 173	580	4 004
63	Nicht aufgeteilte Wirtschaftsförderung	27 857	10 933	115 448	22 749	648	283	1 146
64	Öffentliche Einrichtungen, Wirtschaftsförderung	58 753	22 348	373 694	66 517	1 821	863	5 150
66	Wirtschaftliche Unternehmen	24 708	9 317	136 690	—	—	—	1 656
67	Finanz- und Steuerverwaltung	5	—	49 590	3 091	134	2 394	50
68	Nicht aufteilbarer Schuldendienst	—	—	462	—	—	—	—
69	Allgemeines Kapitalvermögen	60	—	6 281	—	—	—	—
70	Allgemeines Grundvermögen	1 467	1 471	40 291	—	—	—	315
71	Sondervermögen	9	—	2 815	867	539	55	67
72	Finanzen und Steuern	1 541	1 471	99 439	3 958	673	2 449	432
73	Kämmereiverwaltungen insgesamt	240 632	65 196	1 710 686	120 764	22 206	6 092	15 723
	Den allgemeinen Deckungsmitteln bzw. dem Gesamtabschluß zugerechnet							
74	Steuern	—	—	—	992 952	—	—	—
75	Allgemeine Finanzausweisungen	348 390	—	—	—	—	—	—
76	Allgemeine Umlagen	—	—	—	—	—	—	—
77	Sonstige allgemeine Deckungsmittel	—	—	—	27 985	—	—	—
78	Wirtschaftliche Unternehmen	4 756	—	—	25 804	2 432	1 866	995
79	Allgemeines Kapitalvermögen	20	—	—	—	—	2 653	1
80	Allgemeines Grundvermögen	—	—	—	937	46 157	972	—
81	Rücklagen für den Gesamthaushalt	—	—	—	—	—	2 232	—
82	Zusammen	353 166	—	—	1 047 678	48 589	7 723	996

1) Einschl. Erwerb von Beteiligungen. — 2) Einschl. Erlöse aus der Veräußerung von Beteiligungen.

lichen Rechnung nach Verwaltungszweigen und Ausgabe-/Einnahmearten;
Rechnung, Zuschußbedarf der ordentlichen Rechnung
jahr 1958
DM

Bundesgebiet (ohne Saarland)

7. Kreisangehörige Gemeinden mit weniger als 3 000 Einwohnern

Betrieb		Einnahmen der Vermögensbewegung						Spezielle Deckungs- mittel zusammen (Sp. 28 und 34)	Einnahmen zusammen (Sp. 17, 18, 20, 21, 28 und 34)	Mehreinnahmen (+), Mehrausgaben (-) der außer- ordentlichen Rechnung	Zuschußbe- darf der ordentlichen Rechnung	Lfd. Nr.
Übrige	Zusammen (Sp. 23 bis 27)	Rückflüsse von Darlehen	Schulden- aufnahmen aus Kreditmarkt- mitteln	Innere Darlehen	Entnahmen aus Rückla- gen und aus Kapitalver- mögen 2)	Erlöse aus Vermögens- veräuße- rungen	Zusammen (Sp. 29 bis 33)					
27	28	29	30	31	32	33	34	35	36	37	38	
8 501	18 888	25	1 597	83	2 206	464	4 375	23 263	27 396	+ 432	189 910	1
162	2 666	2	8	-	8	-	18	2 684	2 796	+ 3	5 551	7
3 507	20 374	405	43 214	887	16 312	6 543	67 361	87 735	167 456	+ 3 063	239 984	9
25	259	7	80	-	-	4	91	350	796	- 223	5 511	10
13	253	-	266	-	-	16	282	535	2 159	+ 45	8 481	11
138	314	25	505	-	90	36	656	970	3 131	- 349	13 215	12
291	329	4	20	-	4	8	36	365	428	- 1	602	15
3 974	21 529	441	44 085	887	16 406	6 607	68 426	89 955	173 970	+ 2 535	267 793	16
1 607	2 577	48	474	6	616	167	1 311	3 888	5 172	+ 337	18 756	21
6 136	6 137	-	-	-	28	-	28	6 165	15 891	-	23 623	23
782	3 842	47	1 807	68	1 087	678	3 687	7 529	10 302	- 191	13 948	31
6 918	9 979	47	1 807	68	1 115	678	3 715	13 694	26 193	- 191	37 571	32
2 731	22 409	46	3 234	250	2 495	752	6 777	29 186	37 152	- 7	20 190	40
2 163	4 275	4 244	9 175	202	3 738	3 331	20 690	24 965	34 556	+ 521	12 580	43
13 769	37 144	396	50 416	1 019	18 316	6 129	76 276	113 420	239 316	+ 248	230 952	44
1 180	2 804	52	3 289	121	754	401	4 617	7 421	17 450	+ 158	13 120	48
17 112	44 223	4 692	62 880	1 342	22 808	9 861	101 583	145 806	291 322	+ 927	256 652	49
7 782	57 307	270	69 715	1 176	12 711	4 409	88 281	145 588	193 737	+ 7 678	120 336	60
17 226	42 052	1 024	9 958	446	3 091	1 667	16 186	58 238	98 442	- 3 567	53 643	63
25 008	99 359	1 294	79 673	1 622	15 802	6 076	104 467	203 826	292 179	+ 4 111	173 979	64
1 412	3 068	1 132	37 953	805	11 687	5 407	56 984	60 052	96 716	- 3 976	72 662	66
1 411	7 080	56	102	-	168	-	326	7 406	7 625	-	42 184	67
49	49	-	-	-	-	-	-	49	49	-	413	68
3	3	887	296	-	1 088	181	2 452	2 455	2 515	- 18	3 808	69
49	364	1 178	5 528	563	5 337	7 852	20 458	20 822	24 111	+ 246	19 715	70
2 052	3 580	7	-	-	21	-	28	3 608	3 623	- 49	842	71
3 564	11 076	2 128	5 926	563	6 614	8 033	23 264	34 340	37 923	+ 179	65 278	72
70 989	235 774	9 855	237 637	5 626	79 757	38 045	370 920	606 694	990 819	+ 4 350	1 108 342	73
-	-	-	-	-	-	-	-	-	Einnahmen zusammen	Mehreinnahmen (+) Mehrausgaben (-)		74
-	-	-	-	-	-	-	-	-	992 952	+ 992 952		75
-	-	-	-	-	-	-	-	-	354 091	+ 354 070		76
4	-	-	-	-	-	-	-	-	-	- 412 614		77
378 347	-	-	-	-	-	-	-	-	27 989	+ 27 989		78
199	-	-	-	-	-	-	-	-	415 815	+ 168 345		79
17 965	-	-	-	-	-	-	-	-	3 296	+ 2 967		80
-	-	-	-	-	9 535	-	-	-	66 031	+ 22 187		81
396 515	-	-	-	-	9 535	-	-	-	11 767	- 11 344		82
									1 871 941	+ 1 144 552		

Bundesgebiet (ohne Saarland)

Mehreinnahmen/Mehrausgaben der außerordentlichen

8. Ämter

Rechnungs

5 190 948 Einwohner

1 000

Lfd. Nr.	Verwaltungszweig	Verwaltungs- und Zweckausgaben						Aus	
		Persönliche Ausgaben	Unterhaltung von un- beweglichem Vermögen	Zinsen	Zuweisungen an Zweck- verbände usw.	Übrige	Zusammen (Sp. 1 bis 5)	Tilgung	Gewährung von Darlehen
		1	2	3	4	5	6	7	8
1	Allgemeine Verwaltung	39 417	943	470	5	10 230	51 065	566	32
2	Polizei	13	—	—	—	9	22	—	—
3	Öffentliche Ordnung	10 749	60	2	—	1 923	12 734	2	—
4	Wehrdienstpflichtigenerfassung	28	—	—	—	8	36	—	—
5	Luftschutz und Amt für Verteidigungslasten	11	—	—	—	1	12	—	—
7	Öffentliche Sicherheit und Ordnung	10 801	60	2	—	1 941	12 804	2	—
8	Schulverwaltung	941	8	—	—	135	1 084	—	—
9	Volks- und Hilfsschulen	5	—	1	10	2	18	2	—
10	Mittelschulen	148	22	55	71	137	433	40	—
11	Höhere Schulen	1 850	20	36	150	136	2 192	43	3
12	Berufsschulen	664	5	22	561	66	1 318	8	—
13	Berufsfach- und Fachschulen	1	21	—	7	25	54	—	—
14	Sonstiges Schulwesen	7	—	—	—	2	9	—	—
16	Schulen	3 616	76	114	799	503	5 108	93	3
18	Theater und Konzerte	5	—	—	6	71	82	—	—
20	Nicht aufgeteilt	127	6	—	82	95	310	—	—
21	Kultur	132	6	—	88	166	392	—	—
23	Leistungen der Fürsorge	—	—	—	—	54 804	54 804	—	—
31	Nicht aufgeteilt	13 052	88	—	204	2 461	15 805	—	—
32	Fürsorge und Jugendhilfe	13 052	88	—	204	57 265	70 609	—	—
35	Krankenhäuser, Entbindungs- und Wöchnerinnenheime	1 951	62	105	232	1 293	3 643	100	5
39	Nicht aufgeteilt	982	32	19	389	655	2 077	4	15
40	Gesundheits- und Jugendpflege	2 933	94	124	621	1 948	5 720	104	20
43	Wohnungsbau und Wohnsiedlung	572	28	46	56	177	879	191	566
44	Straßen, Wege, Brücken und sonstiger Tiefbau	1 126	279	68	8	172	1 653	94	105
45	Wasserläufe und Wasserbau	26	1	—	8	3	38	—	—
48	Nicht aufgeteilt	12 725	63	4	—	1 662	14 454	—	23
49	Bau- und Wohnungswesen	14 449	371	118	72	2 014	17 024	285	694
	Beleuchtung und Reinigung des Gemeindegebiets								
54	Nicht aufgeteilt	403	9	7	—	225	644	21	5
55	Feuerlöschwesen	323	82	35	65	1 282	1 787	45	—
56	Einrichtungen der Lebensmittelversorgung und Marktwesen	3	4	—	—	1	8	—	—
57	Bestattungswesen	121	121	1	5	28	276	2	—
59	Sonstige öffentliche Einrichtungen	1 015	14	42	—	35	1 106	26	—
61	Förderung der Land- und Forstwirtschaft	79	4	12	16	447	558	17	—
62	Sonstige Förderung von Wirtschaft und Verkehr	31	—	12	13	59	115	4	10
64	Öffentliche Einrichtungen, Wirtschaftsförderung darunter:	1 975	234	109	99	2 077	4 494	115	15
65	Öffentliche Einrichtungen zusammen	1 865	230	85	70	1 571	3 821	94	5
66	Wirtschaftliche Unternehmen	—	—	—	—	—	—	143	86
67	Finanz- und Steuerverwaltung	31 486	88	189	2	3 357	35 122	42	—
68	Nicht aufteilbarer Schuldendienst	—	—	40	—	—	40	28	—
69	Allgemeines Kapitalvermögen	—	—	—	—	—	—	—	192
70	Allgemeines Grundvermögen	—	—	—	—	—	—	3	—
71	Sondervermögen	—	4	—	—	1	5	—	—
72	Finanzen und Steuern	31 486	92	229	2	3 358	35 167	73	192
73	Kämmereiverwaltungen insgesamt	117 861	1 964	1 166	1 890	79 502	202 383	1 381	1 042
	Den allgemeinen Deckungsmitteln bzw. dem Gesamtabschluß zugerechnet								
74	Steuern	—	—	—	—	—	—	—	—
75	Allgemeine Finanzaufweisungen	—	—	—	—	—	—	—	—
76	Allgemeine Umlagen	—	—	—	—	—	—	—	—
77	Sonstige allgemeine Deckungsmittel	—	—	—	—	—	—	—	—
78	Wirtschaftliche Unternehmen	406	6	183	13	1 048	—	—	—
79	Allgemeines Kapitalvermögen	—	—	17	—	1	—	23	—
80	Allgemeines Grundvermögen	282	363	152	—	316	—	292	—
81	Rücklagen für den Gesamthaushalt	—	—	—	—	—	—	—	—
82	Zusammen	688	369	352	13	1 365	—	315	—

lichen Rechnung nach Verwaltungszweigen und Ausgabe-/Einnahmearten;
Rechnung, Zuschußbedarf der ordentlichen Rechnung
jahr 1958
DM

Bundesgebiet (ohne Saarland)

8. Ämter

650 Gebietskörperschaften

Einnahmen der Vermögensbewegung						Zuweisungen an		Brutto- ausgaben	Zuwei- sungen	Darlehen	Bereinigte Ausgaben (Bereinig- ter Finanz- bedarf)	Lfd. Nr.
Zuführungen an Rücklagen und an Kapi- talvermögen	Erwerb von Beteili- gungen	Erwerb von Grund- vermögen	Bauten und große Instand- setzungen	Neuanschaf- fung von beweglichem Vermögen	Zusammen (Sp. 7 bis 13)	Land (Bund)	Gemeinden (Gv.)		von Gemeinden (Gv.)			
9	10	11	12	13	14	15	16	17	18	19	20	
4 939	-	90	5 717	1 590	12 934	-	980	64 979	4 137	83	60 759	1
-	-	-	2	-	2	-	-	24	-	-	24	2
27	-	-	37	156	222	-	24	12 980	41	-	12 939	3
-	-	-	-	1	1	-	-	37	-	-	37	4
-	-	-	-	-	-	-	-	12	-	-	12	5
27	-	-	39	157	225	-	24	13 053	41	-	13 012	7
-	-	-	2	7	9	-	-	1 093	-	-	1 093	8
1	-	-	-	-	3	-	-	21	1	-	20	9
38	-	-	454	215	747	1 209	45	2 434	175	34	2 225	10
-	-	146	381	36	609	2	29	2 832	307	-	2 525	11
-	-	-	218	18	244	-	61	1 623	772	-	851	12
1	-	-	-	1	2	1	4	61	18	-	43	13
10	-	-	-	-	10	-	-	19	3	-	16	14
50	-	146	1 055	277	1 624	1 212	139	8 083	1 276	34	6 773	16
-	-	-	-	3	3	-	-	85	8	-	77	18
12	-	-	7	28	47	-	6	363	54	-	309	20
12	-	-	7	31	50	-	6	448	62	-	386	21
10	-	-	-	-	10	-	1 656	56 470	44 071	-	12 399	23
58	-	5	142	92	297	-	178	16 280	964	-	15 316	31
68	-	5	142	92	307	-	1 834	72 750	45 035	-	27 715	32
132	-	44	1 333	333	1 947	-	4	5 594	214	-	5 380	35
70	-	-	32	122	243	-	37	2 357	368	-	1 989	39
202	-	44	1 365	455	2 190	-	41	7 951	582	-	7 369	40
216	62	49	1 327	24	2 435	-	2	3 316	53	91	3 172	43
26	-	-	2 213	50	2 488	-	15	4 156	1 078	130	2 948	44
-	-	-	48	-	48	-	-	86	2	-	84	45
60	-	-	21	183	287	-	65	14 806	45	-	14 761	48
302	62	49	3 609	257	5 258	-	82	22 364	1 178	221	20 965	49
28	-	-	236	11	301	-	-	945	126	-	819	54
242	-	-	418	2 404	3 109	-	35	4 931	1 190	-	3 741	55
5	-	-	-	-	5	-	-	13	-	-	13	56
69	-	38	54	3	166	-	32	474	31	-	443	57
30	-	-	12	20	88	-	6	1 200	-	-	1 200	59
10	-	-	-	9	36	-	9	603	38	-	565	61
2	-	-	39	-	55	-	33	203	20	-	183	62
386	-	38	759	2 447	3 760	-	115	8 369	1 405	-	6 964	64
374	-	38	720	2 438	3 669	-	73	7 563	1 347	-	6 216	65
50	511	-	1 192	10	1 992	-	-	1 992	12	-	1 980	66
136	-	-	156	722	1 056	-	274	36 452	188	-	36 264	67
-	-	-	-	-	28	-	-	68	-	-	68	68
218	76	-	-	-	486	-	-	486	-	-	486	69
556	-	278	571	5	1 413	-	-	1 413	25	-	1 388	70
2	-	-	-	-	2	436	-	443	-	-	443	71
912	76	278	727	727	2 985	436	274	38 862	213	-	38 649	72
6 948	649	650	14 612	6 043	31 325	1 648	3 495	238 851	53 941	338	184 482 ²⁾	73
-	-	-	-	-	-	-	-	Ausgaben zusammen	-	-	-	74
-	-	-	-	-	-	-	6	6	-	-	-	75
-	-	-	-	-	-	214	-	214	139 775	-	-	76
-	-	-	-	-	-	-	-	-	-	-	-	77
-	-	-	-	-	-	1	-	1 657	78	-	-	78
-	-	-	-	-	-	-	11	52	54	-	-	79
-	-	-	-	-	-	-	-	1 405	-	-	-	80
1 745	-	-	-	-	-	-	-	1 745	-	-	-	81
1 745	-	-	-	-	-	215	17	5 079	139 907	-	-	82

Bundesgebiet (ohne Saarland)

Mehreinnahmen/Mehrausgaben der außerordentlichen

8. Ämter

Rechnungs

1 000

Lfd. Nr.	Verwaltungszweig	Zuwei- sungen	Darlehen	Eigen- ausgaben (Reiner Finanz- bedarf)	Einnahmen aus Verwaltung und			
		vom Land (Bund)			Gebühren, Entgelte, Strafen, Steuern	Mieten, Pachten	Zinsen	Zuweisungen von Zweck- verbänden usw.
		21	22	23	24	25	26	27
1	Allgemeine Verwaltung	757	20	59 982	1 802	688	65	58
2	Polizei	—	—	24	—	—	—	—
3	Öffentliche Ordnung	12	—	12 927	1 277	69	1	—
4	Wehrdienstpflichtigenerfassung	—	—	37	—	—	—	—
5	Luftschutz und Amt für Verteidigungslasten	—	—	12	—	—	—	—
7	Öffentliche Sicherheit und Ordnung	12	—	13 000	1 277	69	1	—
8	Schulverwaltung	—	—	1 093	—	—	—	1
9	Volks- und Hilfsschulen	—	—	20	—	—	1	—
10	Mittelschulen	795	—	1 430	59	22	1	—
11	Höhere Schulen	1 273	—	1 252	166	7	10	12
12	Berufsschulen	503	—	348	—	5	—	—
13	Berufsfach- und Fachschulen	—	—	43	—	5	—	—
14	Sonstiges Schulwesen	—	—	16	—	—	—	—
16	Schulen	2 571	—	4 202	225	39	12	13
18	Theater und Konzerte	2	—	75	42	—	—	—
20	Nicht aufgeteilt	18	—	291	25	—	—	—
21	Kultur	20	—	366	67	—	—	—
23	Leistungen der Fürsorge	11 110	—	1 289	—	—	2	—
31	Nicht aufgeteilt	1 138	—	14 178	158	16	3	—
32	Fürsorge und Jugendhilfe	12 248	—	15 467	158	16	5	—
35	Krankenhäuser, Entbindungs- und Wöchnerinnenheime	336	539	4 505	2 695	3	8	41
39	Nicht aufgeteilt	132	—	1 857	389	8	5	13
40	Gesundheits- und Jugendpflege	468	539	6 362	3 084	11	13	54
43	Wohnungsbau und Wohnsiedlung	294	433	2 445	52	7	55	47
44	Straßen, Wege, Brücken und sonstiger Tiefbau	524	13	2 411	34	4	2	18
45	Wasserläufe und Wasserbau	10	—	74	—	—	—	—
48	Nicht aufgeteilt	24	—	14 737	846	1	5	7
49	Bau- und Wohnungswesen	852	446	19 667	932	12	62	72
	Beleuchtung und Reinigung des Gemeindegebiets							
54	Nicht aufgeteilt	150	—	669	290	—	1	—
55	Feuerlöschwesen	991	—	2 750	19	25	9	9
56	Einrichtungen der Lebensmittelversorgung und Marktwesen	—	—	13	11	—	—	—
57	Bestattungswesen	131	—	312	106	1	3	1
59	Sonstige öffentliche Einrichtungen	—	—	1 200	58	1	7	24
61	Förderung der Land- und Forstwirtschaft	1	—	564	330	—	3	2
62	Sonstige Förderung von Wirtschaft und Verkehr	31	—	152	3	1	7	2
64	Öffentliche Einrichtungen, Wirtschaftsförderung .. darunter:	1 304	—	5 660	817	28	30	38
65	Öffentliche Einrichtungen zusammen	1 272	—	4 944	484	27	20	34
66	Wirtschaftliche Unternehmen	491	64	1 425	—	—	—	—
67	Finanz- und Steuerverwaltung	60	—	36 204	2 920	—	1 733	25
68	Nicht aufteilbarer Schuldendienst	—	—	68	—	—	—	—
69	Allgemeines Kapitalvermögen	—	—	486	—	—	—	—
70	Allgemeines Grundvermögen	113	42	1 233	—	—	—	—
71	Sondervermögen	—	—	443	—	4	—	—
72	Finanzen und Steuern	173	42	38 434	2 920	4	1 733	25
73	Kämmerei verwaltungen insgesamt	18 896	1 111	164 475 ²⁾	11 282	867	1 921	260
	Den allgemeinen Deckungsmitteln bzw. dem Gesamtabschluß zugerechnet							
74	Steuern	—	—	—	—	—	—	—
75	Allgemeine Finanzausweisungen	1 441	—	—	—	—	—	—
76	Allgemeine Umlagen	—	—	—	—	—	—	—
77	Sonstige allgemeine Deckungsmittel	—	—	—	—	—	—	—
78	Wirtschaftliche Unternehmen	—	—	—	57	6	4	—
79	Allgemeines Kapitalvermögen	—	—	—	—	—	147	—
80	Allgemeines Grundvermögen	—	—	—	2	788	33	—
81	Rücklagen für den Gesamthaushalt	—	—	—	—	—	159	—
82	Zusammen	1 441	—	—	59	794	343	—

1) Einschl. Erlöse aus der Veräußerung von Beteiligungen. — 2) Ohne Erstattungen (90 Tsd. DM).

Betrieb		Einnahmen der Vermögensbewegung						Spezielle Deckungs-	Einnahmen	Mehreinnahmen (+), Mehr-	Zuschußbe-	Lfd. Nr.
Übrige	Zusammen (Sp. 24 bis 28)	Rückflüsse von Darlehen	Schulden-aufnahmen aus Kreditmarkt-mitteln	Innere Darlehen	Entnahmen aus Rücklagen und aus Kapitalver-mögen ¹⁾	Erlose aus Vermögens-veräuße-rungen	Zusammen (Sp. 30 bis 34)	mittel zusammen (Sp. 29 und 35)	(Sp. 18, 19, 21, 22, 29 und 35)	ausgaben (-) der außer-ordentlichen Rechnung	darf der ordentlichen Rechnung	
28	29	30	31	32	33	34	35	36	37	38	39	
1 481	4 094	25	2 243	89	1 415	114	3 886	7 980	12 977	+ 507	52 509	1
-	-	-	-	-	-	-	-	-	-	-	24	2
237	1 584	-	-	-	-	-	-	1 584	1 637	- 6	11 337	3
-	-	-	-	-	-	-	-	-	-	-	37	4
-	-	-	-	-	-	-	-	-	-	-	12	5
237	1 584	-	-	-	-	-	-	1 584	1 637	- 6	11 410	7
6	7	-	-	-	7	-	7	14	14	-	1 079	8
-	1	4	-	-	-	-	4	5	6	-	15	9
27	109	-	100	-	25	-	125	234	1 238	- 106	1 090	10
8	203	-	250	-	-	-	250	453	2 033	+ 249	1 048	11
4	9	-	-	-	-	-	-	9	1 284	+ 125	464	12
-	5	-	-	-	-	-	-	5	23	-	38	13
-	-	-	-	-	-	-	-	-	3	-	16	14
45	334	4	350	-	32	-	386	720	4 601	+ 268	3 750	16
-	42	-	-	-	-	-	-	42	52	-	33	18
25	50	-	-	-	3	-	3	53	125	+ 5	243	20
25	92	-	-	-	3	-	3	95	177	+ 5	276	21
1 450	1 452	-	-	-	9	-	9	1 461	56 642	-	172	23
415	592	-	28	-	1	-	29	621	2 723	+ 62	13 619	31
1 865	2 044	-	28	-	10	-	38	2 082	59 365	+ 62	13 447	32
227	2 974	9	347	26	217	-	599	3 573	4 662	- 63	869	35
97	512	-	2	7	22	15	46	558	1 058	+ 108	1 407	39
324	3 486	9	349	33	239	15	645	4 131	5 720	+ 45	2 276	40
34	195	258	404	-	285	65	1 012	1 207	2 078	+ 145	1 383	43
66	124	3	366	-	5	26	400	524	2 269	- 196	1 691	44
14	14	-	-	-	10	-	10	24	36	- 14	36	45
127	986	4	-	-	-	-	4	990	1 059	-	13 747	48
241	1 319	265	770	-	300	91	1 426	2 745	5 442	- 65	16 857	49
7	298	2	30	-	12	-	44	342	618	- 44	283	54
125	187	9	181	12	190	7	399	586	2 767	- 5	2 159	55
-	11	-	-	-	-	-	-	11	11	-	2	56
10	121	-	-	-	117	50	167	288	450	+ 117	141	57
1 070	1 160	-	-	-	16	-	16	1 176	1 176	+ 28	52	59
107	442	3	-	-	15	-	18	460	499	-	104	61
10	23	10	-	-	-	-	10	33	84	-	119	62
1 329	2 242	24	211	12	350	57	654	2 896	5 605	+ 96	2 860	64
1 212	1 777	11	211	12	335	57	626	2 403	5 022	+ 96	2 637	65
-	-	1	896	83	8	19	1 007	1 007	1 574	+ 111	529	66
261	4 939	9	75	-	151	4	239	5 178	5 426	+ 3	31 029	67
-	-	-	-	-	-	-	-	-	-	-	68	68
-	-	122	-	-	108	70	300	300	300	-	186	69
-	-	91	228	70	94	256	739	739	919	+ 200	694	70
436	440	1	-	-	-	-	1	441	441	-	2	71
697	5 379	223	303	70	353	330	1 279	6 658	7 086	+ 203	31 979	72
6 244	20 574	551	5 150	287	2 710	626	9 324	29 808 ²⁾	104 184	+ 1 226	135 893	73
-	-	-	-	-	-	-	-	-	Einnahmen zusammen	Mehreinnahmen (+) Mehrausgaben (-)	-	74
-	-	-	-	-	-	-	-	-	1 441	+ 1 435	-	75
-	-	-	-	-	-	-	-	-	139 775	+ 139 561	-	76
14	-	-	-	-	-	-	-	-	14	+ 14	-	77
2 514	-	-	-	-	-	-	-	-	2 659	+ 1 002	-	78
24	-	-	-	-	-	-	-	-	225	+ 173	-	79
151	-	-	-	-	-	-	-	-	974	- 431	-	80
-	-	-	-	-	245	-	-	-	404	- 1 341	-	81
2 703	-	-	-	-	245	-	-	-	145 492	+ 140 413	-	82

Bundesgebiet (ohne Saarland)

Mehreinnahmen/Mehrausgaben der außerordentlichen

9. Landkreise

Rechnungs

31 105 921 Einwohner

1 000

Lfd. Nr.	Verwaltungszweig	Verwaltungs- und Zweckausgaben						Aus	
		Persönliche Ausgaben	Unterhaltung von un- beweglichem Vermögen	Zinsen	Zuweisungen an Zweck- verbände usw.	Übrige	Zusammen (Sp. 1 bis 5)	Tilgung	Gewährung von Darlehen
		1	2	3	4	5	6	7	8
1	Allgemeine Verwaltung	97 857	2 841	2 062	627	35 971	139 358	2 648	496
2	Polizei	182	13	—	—	143	338	—	—
3	Öffentliche Ordnung	34 122	112	2	214	7 539	41 989	1	1
4	Wehrdienstpflichtigenerfassung	130	—	—	—	28	158	—	—
5	Luftschutz und Amt für Verteidigungslasten	4 042	16	—	1	1 373	5 432	—	—
7	Öffentliche Sicherheit und Ordnung	38 476	141	2	215	9 083	47 917	1	1
8	Schulverwaltung	2 926	11	—	—	519	3 456	—	9 672
9	Volks- und Hilfsschulen	1	—	314	492	54	861	566	2 079
10	Mittelschulen	457	178	416	753	705	2 509	359	132
11	Höhere Schulen	4 671	504	990	2 647	2 194	11 006	1 186	450
12	Berufsschulen	40 904	1 491	5 475	5 202	15 155	68 227	8 511	609
13	Berufsfach- und Fachschulen	5 741	1 138	1 457	1 787	5 427	15 550	2 472	59
14	Sonstiges Schulwesen	1 399	88	63	141	2 807	4 498	65	1
16	Schulen	56 099	3 410	8 715	11 022	26 861	106 107	13 159	13 002
17	Wissenschaftspflege	2	—	—	58	66	126	—	25
18	Theater und Konzerte	40	—	1	959	168	1 168	1	—
19	Sonstige Kulturpflege	1 243	186	14	3 364	2 820	7 627	25	39
21	Kultur	1 285	186	15	4 381	3 054	8 921	26	64
22	Fürsorgeverwaltung	43 000	76	1	151	4 356	47 584	1	—
23	Leistungen der Fürsorge	—	—	—	45	453 672	453 717	—	1 292
24	Einrichtungen der Fürsorge	11 090	2 050	560	700	19 112	33 512	1 056	2 297
25	Förderung der freien Wohlfahrtspflege	—	—	—	2 058	252	2 310	—	34
26	Jugendhilfe, Einrichtungen der Jugendhilfe	23 096	422	122	4 330	15 816	43 786	211	62
27	Lastenausgleichsamt (nur Verwaltung)	64 413	162	28	5	7 217	71 825	46	10
28	Verwaltungsaufwand und Leistungen nach dem Unterhaltssicherungsgesetz	203	—	—	—	4 796	4 999	—	—
29	Kriegsgefangenenentschädigungsgesetz	875	4	—	—	15 039	15 918	—	—
30	Mietbeihilfen nach dem Bundesmietengesetz	—	—	—	—	30	30	—	—
32	Fürsorge und Jugendhilfe	142 677	2 714	711	7 289	520 290	673 681	1 314	3 695
33	nachrichtlich:	—	—	—	—	1 191 122	1 191 122	—	97
34	Lastenausgleichsleistungen	—	—	—	—	—	—	—	—
34	Gesundheitsdienst	23 544	219	134	1 047	10 553	35 497	194	191
35	Krankenhäuser, Entbindungs- und Wöchnerinnenheime	133 841	5 396	10 344	7 766	114 670	272 017	16 843	1 148
37	Sonstige Einrichtungen des Gesundheitswesens	3 274	34	19	1 237	2 315	6 879	15	76
38	Leibesübungen, Jugendpflege (einschl. Einrichtungen)	2 548	347	120	7 840	5 924	16 779	178	155
40	Gesundheits- und Jugendpflege	163 207	5 996	10 617	17 890	133 462	331 172	17 230	1 570
41	Bauverwaltung, Stadtbau und -planung (Ortsbau), Vermessungswesen, Katasteramt, Hochbau- und Maschinenamt	55 470	230	31	141	8 891	64 763	29	11
42	Wohnraumbewirtschaftung und Wohnungsaufsicht	3 593	10	—	—	513	4 116	—	—
43	Wohnungsbau und Wohnsiedlung	3 467	18	2 488	1 028	1 326	8 327	4 319	19 174
44	Straßen, Wege, Brücken und sonstiger Tiefbau	47 523	63 436	7 487	766	4 940	124 152	13 688	3 757
45	Wasserläufe und Wasserbau	1 632	567	275	1 266	479	4 219	419	—
46	Trümmerbeseitigung und -verwertung	18	—	3	2	6	29	7	—
47	Bauhöfe	381	4	2	2	282	671	33	—
49	Bau- und Wohnungswesen	112 084	64 265	10 286	3 205	16 437	206 277	18 495	22 942
50	Beleuchtung und Reinigung des Gemeindegebiets Straßenbeleuchtung	37	—	—	3	4	44	—	—
51	Stadtentwässerung, Bedürfnisanstalten	19	—	122	98	20	259	120	379
52	Müllbeseitigung und -verwertung	—	—	—	—	—	—	—	235
53	Straßenreinigung, Fuhrpark, Tierkörperbeseitigung	531	68	12	540	996	2 147	55	238
55	Feuerlöschwesen	1 740	42	42	465	1 729	4 018	117	47
56	Einrichtungen der Lebensmittelversorgung und Marktwesen	70	24	6	—	45	145	22	50
57	Bestattungswesen	19	11	—	46	87	163	—	—
58	Park- und Gartenanlagen	60	17	—	—	46	123	—	—
59	Sonstige öffentliche Einrichtungen	19 850	13	26	85	71	20 045	276	48
61	Förderung der Land- und Forstwirtschaft	12 631	149	42	2 413	34 740	49 975	177	543
62	Sonstige Förderung von Wirtschaft und Verkehr	650	63	190	1 608	1 220	3 731	368	288
64	Öffentliche Einrichtungen, Wirtschaftsförderung	35 607	387	440	5 258	38 958	80 650	1 135	1 828
65	darunter:	—	—	—	—	—	—	—	—
65	Öffentliche Einrichtungen zusammen	22 326	175	208	1 237	2 998	26 944	590	997
66	Wirtschaftliche Unternehmen	—	—	—	60	2	62	5 456	6 853
67	Finanz- und Steuerverwaltung	32 857	105	286	347	4 316	37 911	35	13
68	Nicht aufteilbarer Schuldendienst	—	—	155	—	—	155	321	—
69	Allgemeines Kapitalvermögen	—	—	—	—	—	—	728	349
70	Allgemeines Grundvermögen	—	—	—	1	10	11	98	64
71	Sondervermögen	7	15	1	—	100	123	2	815
72	Finanzen und Steuern	32 864	120	442	348	4 426	38 200	1 184	1 241
73	Kämmereiverwaltungen insgesamt	680 156	80 060	33 290	50 295	788 544	1 632 345	60 648	51 692
74	Den allgemeinen Deckungsmitteln bzw. dem Gesamtabschluß zugerechnet	—	—	—	—	—	—	—	—
75	Steuern	—	—	—	—	—	—	—	—
76	Allgemeine Finanzaufwendungen	—	—	—	—	—	—	—	—
77	Allgemeine Umlagen	—	—	—	—	—	—	—	—
78	Sonstige allgemeine Deckungsmittel	—	—	—	—	—	—	—	—
79	Wirtschaftliche Unternehmen	1 960	241	2 739	10	7 914	—	—	—
80	Allgemeines Kapitalvermögen	—	—	222	4	186	—	340	—
81	Allgemeines Grundvermögen	307	2 205	1 031	—	2 189	—	1 325	—
82	Rücklagen für den Gesamthaushalt	—	—	—	—	—	—	—	—
82	Zusammen	2 267	2 446	3 992	14	10 289	—	1 665	—

lichen Rechnung nach Verwaltungszweigen und Ausgabe-/Einnahmearten;

Rechnung, Zuschußbedarf der ordentlichen Rechnung

jahr 1958

DM

Bundesgebiet (ohne Saarland)

9. Landkreise

418 Gebietskörperschaften

Einnahmen der Vermögensbewegung						Zuweisungen an		Brutto- ausgaben	Zuwei- sungen	Darlehen	Bereinigte Ausgaben (Bereinig- ter Finanz- bedarf)	Lfd. Nr.
Zuführungen an Rücklagen und an Kapital- vermögen	Erwerb von Beteili- gungen	Erwerb von Grund- vermögen	Bauten und große Instand- setzungen	Neuanschaf- fung von beweglichem Vermögen	Zusammen (Sp. 7 bis 13)	Land (Bund)	Gemeinden (Gv.)		von Gemeinden (Gv.)			
9	10	11	12	13	14	15	16	17	18	19	20	
5 184	—	3 061	20 498	6 617	38 504	107	117	178 086	2 725	418	174 943	1
—	—	—	37	8	45	28 748	—	29 131	—	—	29 131	2
52	—	—	9	444	507	1 350	158	44 004	26	—	43 978	3
—	—	—	—	2	2	—	1	161	—	—	161	4
1	—	—	—	14	15	—	—	5 447	—	—	5 447	5
53	—	—	46	468	569	30 098	159	78 743	26	—	78 717	7
3 470	—	—	—	26	13 168	—	244	16 868	9 029	—	7 839	8
7 152	—	146	832	185	10 960	16 661	16 435	44 917	16 824	—	28 093	9
437	—	68	3 564	296	4 856	7 689	2 428	17 482	7 304	132	10 046	10
863	—	522	15 646	1 215	19 882	24 873	5 943	61 704	15 279	199	46 226	11
13 467	—	2 025	54 095	7 442	86 149	21 144	8 945	184 465	6 409	445	177 611	12
2 106	—	652	10 944	1 432	17 665	8 886	942	43 043	801	—	42 242	13
84	—	23	232	1 443	1 848	118	148	6 612	470	12	6 130	14
27 579	—	3 436	85 313	12 039	154 528	79 371	35 085	375 091	56 116	788	318 187	16
7	—	—	—	—	32	7	—	165	7	—	158	17
23	—	—	—	9	33	1	155	1 357	22	—	1 335	18
148	20	72	520	397	1 221	79	1 160	10 087	352	—	9 735	19
178	20	72	520	406	1 286	87	1 315	11 609	381	—	11 228	21
259	—	—	1	338	599	24	177	48 384	14	—	48 370	22
1 432	—	—	—	—	2 724	21 036	135 834	613 311	99 131	—	514 180	23
2 024	—	439	6 701	1 598	14 115	92	737	48 456	1 072	90	47 294	24
—	—	—	—	—	34	—	3	2 347	—	—	2 347	25
405	—	50	1 951	564	3 243	535	2 657	50 221	2 757	—	47 464	26
3	—	45	25	653	782	—	2 043	74 650	3	—	74 647	27
—	—	—	—	1	1	—	—	5 000	—	—	5 000	28
—	—	—	—	1	1	3	5	15 927	2	—	15 925	29
—	—	—	—	—	—	—	—	30	—	—	30	30
4 123	—	534	8 678	3 155	21 499	21 690	141 456	858 326	102 979	90	755 257	32
—	—	—	—	—	97	787	32	1 192 038	—	—	1 192 038	33
518	—	8	1 721	1 469	4 101	1 728	1 019	42 345	863	—	41 482	34
21 281	28	2 415	56 397	12 313	110 425	170	8 738	391 350	787	—	390 563	35
198	200	—	448	586	1 523	3	1 084	9 489	388	—	9 101	37
663	—	35	2 709	468	4 208	—	2 568	23 555	461	—	23 094	38
22 660	228	2 458	61 275	14 836	120 257	1 901	13 409	466 739	2 499	—	464 240	40
66	—	—	217	944	1 267	—	159	66 189	141	—	66 048	41
—	—	—	—	11	11	—	7	4 134	—	—	4 134	42
2 934	1 902	264	2 468	38	31 099	—	1 509	40 935	82	—	40 853	43
9 772	—	1 556	189 228	2 308	220 309	1 031	35 690	381 182	25 799	412	354 971	44
650	—	—	6 069	24	7 162	22	487	11 890	772	—	11 118	45
—	—	—	—	—	7	—	—	36	—	—	36	46
89	—	11	490	342	965	—	—	1 636	—	—	1 636	47
13 511	1 902	1 831	198 472	3 667	260 820	1 053	37 852	506 002	26 794	412	478 796	49
—	—	—	—	—	—	—	11	55	—	—	55	50
540	—	—	6 624	—	7 663	—	1 532	9 454	145	—	9 309	51
—	—	—	—	—	235	—	11	246	—	—	246	52
271	2	3	244	335	1 148	—	54	3 349	308	45	2 996	53
310	—	—	108	1 240	1 822	—	4 768	10 608	396	—	10 212	55
37	—	65	83	1	258	—	8	411	—	—	411	56
38	—	—	84	—	122	—	83	368	—	—	368	57
—	—	—	10	2	12	—	12	147	—	—	147	58
125	—	53	56	—	558	—	444	21 047	—	—	21 047	59
350	133	6	462	207	1 878	64	822	52 739	1 237	2	51 500	61
464	119	22	590	53	1 904	—	2 240	7 875	25	—	7 850	62
2 135	254	149	8 261	1 838	15 600	64	9 985	106 299	2 111	47	104 141	64
1 321	2	121	7 209	1 578	11 818	—	6 923	45 685	849	45	44 791	65
4 745	7 492	111	9 693	731	35 081	—	—	35 143	351	111	34 681	66
659	—	—	—34	1 528	2 269	—	55	40 235	82	—	40 153	67
—	—	—	—	—	321	—	—	476	—	—	476	68
996	274	—	—	—	2 347	—	—	2 347	—	—	2 347	69
6 741	—	4 581	4 763	46	16 293	—	22	16 326	12	—	16 314	70
311	—	7	—	2	1 137	1 912	124	3 296	—	—	3 296	71
8 707	274	4 588	4 797	1 576	22 367	1 912	201	62 680	94	—	62 586	72
88 875	10 170	16 240	397 553	45 333	670 511	136 283	239 579	2 678 718	194 076	1 866	2 470 306 ²⁾	73
—	—	—	—	—	—	—	—	Ausgaben zusammen	—	—	—	74
—	—	—	—	—	—	—	14 166	14 166	6	—	—	75
—	—	—	—	—	—	28 188	126 717	154 905	848 885	—	—	76
—	—	—	—	—	—	—	—	—	—	—	—	77
—	—	—	—	—	—	7	11	12 882	9	—	—	78
—	—	—	—	—	—	—	333	1 085	1 604	—	—	79
—	—	—	—	—	—	—	—	7 057	—	—	—	80
21 811	—	—	—	—	—	—	—	21 811	—	—	—	81
21 811	—	—	—	—	—	28 195	141 227	211 906	850 504	—	—	82

Lfd. Nr.	Verwaltungszweig	Zuwei- sungen	Darlehen	Eigen- ausgaben (Reiner Finanz- bedarf)	Einnahmen aus Verwaltung und			
		vom Land (Bund)			Gebühren, Entgelte, Strafen; Steuern	Mieten, Pachten	Zinsen	Zuweisungen von Zweck- verbänden usw.
		21	22					
1	Allgemeine Verwaltung	2 442	80	172 421	1 765	1 583	296	153
2	Polizei	4	—	29 127	3	34	—	—
3	Öffentliche Ordnung	1 462	—	42 516	16 325	13	1	47
4	Wehrdienstpflichtigenerfassung	4	—	157	—	—	—	—
5	Luftschutz und Amt für Verteidigungslasten	4 979	—	468	67	1	—	—
7	Öffentliche Sicherheit und Ordnung	6 449	—	72 268	16 395	48	1	47
8	Schulverwaltung	353	—	7 486	4	6	95	348
9	Volks- und Hilfsschulen	574	—	27 519	—	—	476	—
10	Mittelschulen	712	—	9 334	138	48	18	9
11	Höhere Schulen	9 384	—	36 842	421	153	53	280
12	Berufsschulen	32 065	1 461	144 085	538	667	533	185
13	Berufsfach- und Fachschulen	5 671	752	35 819	1 131	1 224	67	457
14	Sonstiges Schulwesen	376	—	5 754	2 012	39	3	18
16	Schulen	49 135	2 213	266 839	4 244	2 137	1 245	1 297
17	Wissenschaftspflege	—	—	158	—	—	2	—
18	Theater und Konzerte	19	—	1 316	50	—	—	4
19	Sonstige Kulturpflege	624	—	9 111	342	33	11	117
21	Kultur	643	—	10 585	392	33	13	121
22	Fürsorgeverwaltung	2 193	—	46 177	7	2	5	6
23	Leistungen der Fürsorge	261 733	—	252 447	340	—	263	8 016
24	Einrichtungen der Fürsorge	5 848	1 980	39 466	24 622	1 909	148	5
25	Förderung der freien Wohlfahrtspflege	—	—	2 347	—	—	5	3
26	Jugendhilfe, Einrichtungen der Jugendhilfe	2 302	50	45 112	5 709	69	65	470
27	Lastenausgleichsamt (nur Verwaltung)	45 110	—	29 537	—	2	4	5
28	Verwaltungsaufwand und Leistungen nach dem Unterhaltssicherungsgesetz	4 689	—	311	—	—	—	—
29	Kriegsgefangenenentschädigungsgesetz	15 438	—	487	—	—	—	—
30	Mietbeihilfen nach dem Bundesmietengesetz	34	—	4	—	—	—	—
32	Fürsorge und Jugendhilfe	337 347	2 030	415 880	30 678	1 982	490	8 505
	nachrichtlich:							
33	Lastenausgleichsleistungen	1 188 254	—	3 784	—	—	43	18
34	Gesundheitsdienst	5 257	50	36 175	2 956	80	22	343
35	Krankenhäuser, Entbindungs- und Wöchnerinnenheime	11 246	5 932	373 385	213 005	2 454	1 033	558
37	Sonstige Einrichtungen des Gesundheitswesens	502	—	8 599	2 782	46	16	227
38	Leibesübungen, Jugendpflege (einschl. Einrichtungen)	2 857	7	20 230	1 921	43	59	404
40	Gesundheits- und Jugendpflege	19 862	5 989	438 389	220 664	2 623	1 130	1 532
41	Bauverwaltung, Städtebau und -planung (Ortsbau), Vermessungswesen, Katasteramt, Hochbau- und Maschinenamt	13 881	—	52 167	20 747	29	5	80
42	Wohnraumbewirtschaftung und Wohnungsaufsicht	—	—	4 134	61	—	1	—
43	Wohnungsbau und Wohnsiedlung	671	4 130	36 052	375	11	3 192	70
44	Straßen, Wege, Brücken und sonstiger Tiefbau	101 889	5 528	247 554	2 713	164	781	2 086
45	Wasserläufe und Wasserbau	4 297	—	6 821	538	1	39	60
46	Trümmerbeseitigung und -verwertung	—	—	36	—	—	3	—
47	Bauhöfe	—	40	1 596	516	4	12	—
49	Bau- und Wohnungswesen	120 738	9 698	348 360	24 950	209	4 033	2 296
50	Beleuchtung und Reinigung des Gemeindegebiets	—	—	55	—	—	—	—
51	Straßenbeleuchtung	—	—	6 833	23	—	32	15
52	Stadtentwässerung, Bedürfnisanstalten	2 370	106	246	—	—	—	—
53	Müllbeseitigung und -verwertung	—	—	2 818	884	40	30	33
55	Straßenreinigung, Fuhrpark, Tierkörperbeseitigung	2 783	—	7 429	110	25	15	71
56	Feuerlöschwesen	—	—	411	149	22	1	—
57	Einrichtungen der Lebensmittelversorgung und Marktwesen	179	—	189	—	1	1	7
58	Bestattungswesen	—	—	147	—	2	—	—
59	Park- und Gartenanlagen	—	—	21 047	99	40	43	11
61	Sonstige öffentliche Einrichtungen	—	—	23 030	3 230	14	32	74
62	Förderung der Land- und Forstwirtschaft	28 332	138	7 266	787	59	222	45
64	Sonstige Förderung von Wirtschaft und Verkehr	313	271	69 471	5 282	203	376	256
	Öffentliche Einrichtungen, Wirtschaftsförderung darunter:	34 155	515	39 175	1 265	130	122	137
65	Öffentliche Einrichtungen zusammen	5 510	106	31 311	—	—	—	568
66	Wirtschaftliche Unternehmen	1 492	1 878	39 803	2 035	24	4 529	202
67	Finanz- und Steuerverwaltung	350	—	471	—	—	—	—
68	Nicht aufteilbarer Schuldendienst	5	—	2 347	—	—	—	—
69	Allgemeines Kapitalvermögen	—	—	16 115	—	—	—	—
70	Allgemeines Grundvermögen	106	93	3 296	—	70	238	—
71	Sondervermögen	—	—	62 032	2 035	94	4 767	202
72	Finanzen und Steuern	461	93	306 405	8 912	12 351	14 977	—
73	Kämmerei veraltungen insgesamt	572 724	22 496	1 875 086 2)	96 794	—	—	—
	Den allgemeinen Deckungsmitteln bzw. dem Gesamtabschluß zugerechnet	—	—	—	—	—	—	—
74	Steuern	—	—	—	—	—	—	—
75	Allgemeine Finanzausweisungen	371 930	—	—	—	—	—	—
76	Allgemeine Umlagen	—	—	—	—	—	—	—
77	Sonstige allgemeine Deckungsmittel	—	—	—	51	—	—	—
78	Wirtschaftliche Unternehmen	4	—	167	1 009	—	1 471	9
79	Allgemeines Kapitalvermögen	—	—	—	—	—	3 100	520
80	Allgemeines Grundvermögen	—	—	—	13	5 949	237	—
81	Rücklagen für den Gesamthaushalt	—	—	—	—	—	3 229	—
82	Zusammen	371 934	—	—	97 025	6 958	8 037	529

1) Einschl. Erlöse aus der Veräußerung von Beteiligungen. — 2) Ohne Erstattungen (12 470 Tsd. DM).

lichen Rechnung nach Verwaltungszweigen und Ausgabe-/Einnahmearten;

Rechnung, Zuschußbedarf der ordentlichen Rechnung

jahr 1958

DM

Bundesgebiet (ohne Saarland)

9. Landkreise

Betrieb		Einnahmen der Vermögensbewegung						Spezielle Deckungs- mittel zusammen (Sp. 29 und 35)	Einnahmen zusammen (Sp. 18, 19, 21, 22, 29 und 35)	Mehreinnah- men (+), Mehr- ausgaben (-) der außer- ordentlichen Rechnung	Zuschußbe- darf der ordentlichen Rechnung	Lfd. Nr.
Übrige	Zusammen (Sp. 24 bis 28)	Rückflüsse von Darlehen	Schulden- aufnahmen aus Kreditmarkt- mitteln	Innere Darlehen	Entnahmen aus Rückla- gen und aus Kapitalver- mögen ¹⁾	Erlöse aus Vermögens- veräuße- rungen	Zusammen (Sp. 30 bis 34)					
28	29	30	31	32	33	34	35	36	37	38	39	
5 936	9 733	147	5 336	92	6 586	1 227	13 388	23 121	28 786	- 528	148 772	1
3	40	-	-	-	4	-	4	44	48	-	29 083	2
962	17 348	6	-	-	1	-	7	17 355	18 843	-	25 161	3
-	-	-	-	-	-	-	-	-	4	-	157	4
227	295	-	-	-	-	-	-	295	5 274	-	173	5
1 192	17 683	6	-	-	5	-	11	17 694	24 169	-	54 574	7
119	572	1 687	-	-	1 815	-	3 502	4 074	13 456	-	3 412	8
16	492	613	1 030	-	5 505	-	7 148	7 640	25 038	- 620	19 259	9
54	267	4	1 333	50	1 254	-	2 641	2 908	11 056	- 168	6 258	10
90	997	178	3 716	368	1 716	364	6 342	7 339	32 201	- 281	29 222	11
1 157	3 080	95	15 181	1 251	7 243	355	24 125	27 205	67 585	- 1 435	115 445	12
692	3 571	38	2 366	193	1 417	415	4 429	8 000	15 224	+ 526	28 345	13
382	2 454	4	-	75	43	-	122	2 576	3 434	+ 2	3 180	14
2 510	11 433	2 619	23 626	1 937	18 993	1 134	48 309	59 742	167 994	- 1 976	205 121	16
-	2	6	-	-	7	-	13	15	22	-	143	17
17	71	-	-	-	-	-	-	71	112	- 10	1 235	18
340	843	27	100	-	61	-	188	1 031	2 007	+ 23	8 103	19
357	916	33	100	-	68	-	201	1 117	2 141	+ 13	9 481	21
119	139	2	-	-	-	-	2	141	2 348	-	46 036	22
129 020	137 639	943	-	-	1 101	-	2 044	139 683	500 547	-	112 764	23
4 282	30 966	54	1 518	-	1 549	43	3 164	34 130	43 120	- 495	4 841	24
7	15	28	-	-	-	-	28	43	43	-	2 304	25
4 279	10 592	29	460	150	279	22	940	11 532	16 641	- 376	33 204	26
24	35	3	50	-	-	-	53	88	45 201	- 1	29 448	27
20	20	-	-	-	-	-	-	20	4 709	-	291	28
7	7	-	-	-	-	-	-	7	15 447	-	480	29
-	-	-	-	-	-	-	-	-	34	-	4	30
137 758	179 413	1 059	2 028	150	2 929	65	6 231	185 644	628 090	- 872	229 364	32
3 589	3 650	142	-	-	-	-	142	3 792	1 192 046	-	8	33
687	4 088	11	608	80	259	-	958	5 046	11 216	- 86	31 043	34
25 248	242 298	698	31 230	925	10 826	503	44 182	286 480	304 445	+ 6 575	93 480	35
149	3 220	35	361	-	317	15	728	3 948	4 838	+ 288	4 939	37
659	3 086	17	284	-	422	232	955	4 041	7 366	+ 500	16 689	38
26 743	252 692	761	32 483	1 005	11 824	750	46 823	299 515	327 865	+ 7 277	146 151	40
551	21 412	32	-	-	97	20	149	21 561	35 583	- 123	30 483	41
31	93	3	-	-	-	-	3	96	96	-	4 038	42
500	4 148	8 258	3 206	48	2 636	65	14 213	18 361	23 244	- 242	17 449	43
4 428	10 172	1 408	18 855	2 616	10 017	37	32 933	43 105	176 733	+ 678	205 127	44
305	943	49	763	-	15	-	827	1 770	6 839	- 671	4 380	45
-	3	7	-	-	-	-	7	10	10	-	26	46
91	623	-	-	-	168	29	197	820	860	+ 9	785	47
5 906	37 394	9 757	22 824	2 664	12 933	151	48 329	85 723	243 365	- 349	262 288	49
-	-	-	-	-	-	-	-	-	-	-	55	50
-	70	50	2 424	-	292	-	2 766	2 836	5 457	- 662	3 335	51
560	1 547	51	60	120	191	10	432	1 979	2 510	+ 30	246	52
306	527	21	14	-	114	-	149	676	3 855	+ 75	6 828	53
3	175	5	100	-	33	-	138	313	313	- 14	84	56
3	12	-	-	-	28	-	28	40	219	-	149	57
31	33	-	-	-	-	-	-	33	33	-	114	58
23 535	23 728	6	250	-	94	-	350	24 078	24 078	- 23	3 054	59
1 143	4 493	310	160	-	284	-	754	5 247	34 956	- 123	17 660	61
188	1 301	576	346	-	186	12	1 120	2 421	3 030	+ 34	4 879	62
25 769	31 886	1 019	3 354	120	1 222	22	5 737	37 623	74 451	- 683	31 165	64
24 438	26 092	133	2 848	120	752	10	3 863	29 955	36 465	- 594	8 626	65
43	611	2 522	10 136	421	3 433	837	17 349	17 960	21 792	- 654	12 697	66
819	7 609	25	-	-	102	-	127	7 736	8 168	-	32 067	67
-	-	-	-	-	-	-	-	-	5	-	471	68
-	1 706	462	-	-	552	-	2 720	2 720	2 720	-	373	69
-	172	8 009	-	83	1 479	2 923	12 666	12 666	12 877	+ 2 798	6 247	70
1 820	2 128	724	-	-	393	-	1 117	3 245	3 245	+ 1	52	71
2 639	9 737	2 627	8 471	83	2 526	2 923	16 630	26 367	27 015	+ 2 799	38 464	72
208 853	551 498	20 550	108 358	6 472	60 519	7 109	203 008	742 036 ²⁾	1 545 668	+ 5 027	1 138 077	73
-	-	-	-	-	-	-	-	-	Einnahmen zusammen	Mehreinnahmen (+) Mehrausgaben (-)	-	74
-	-	-	-	-	-	-	-	-	96 794	+ 96 794	-	75
-	-	-	-	-	-	-	-	-	371 936	+ 357 770	-	76
-	-	-	-	-	-	-	-	-	848 885	+ 693 980	-	77
71	-	-	-	-	-	-	-	-	122	+ 122	-	78
52 685	-	-	-	-	-	-	-	-	55 354	+ 42 472	-	79
122	-	-	-	-	-	-	-	-	5 346	+ 4 261	-	80
820	-	-	-	-	-	-	-	-	7 019	- 38	-	81
-	-	-	-	-	1 328	-	-	-	4 557	- 17 254	-	82
53 698	-	-	-	-	1 328	-	-	-	1 390 013	+ 1 178 107	-	82

Bundesgebiet (ohne Saarland)

10. Bezirksverbände

34 583 778 Einwohner

Lfd. Nr.	Verwaltungszweig	Verwaltungs- und Zweckausgaben						Aus	
		Personliche Ausgaben	Unterhaltung von un- beweglichem Vermögen	Zinsen	Zuweisungen an Zweck- verbände usw.	Übrige	Zusammen (Sp. 1 bis 5)	Tilgung	Gewährung von Darlehen
		1	2	3	4	5	6	7	8
1	Allgemeine Verwaltung	11 329	157	112	7	4 404	16 009	240	—
3	Öffentliche Ordnung	—	—	—	1	—	1	—	—
7	Öffentliche Sicherheit und Ordnung	—	—	—	1	—	1	—	—
9	Volks- und Hilfsschulen	2 822	109	59	407	390	3 787	69	471
10	Mittelschulen	—	—	—	—	—	—	—	30
11	Höhere Schulen	6	51	38	36	17	148	51	—
12	Berufsschulen	71	3	—	9	8	91	—	—
13	Berufsfach- und Fachschulen	4 953	184	75	428	2 506	8 146	298	4
14	Sonstiges Schulwesen	333	—	—	24	653	1 010	—	—
16	Schulen	8 185	347	172	904	3 574	13 182	418	505
17	Wissenschaftspflege	1 208	9	5	202	465	1 889	10	—
18	Theater und Konzerte	—	—	—	913	19	932	—	—
19	Sonstige Kulturpflege	2 295	60	13	2 534	1 130	6 032	61	12
21	Kultur	3 503	69	18	3 649	1 614	8 853	71	12
22	Fürsorgeverwaltung	9 337	—	—	20	731	10 088	—	—
23	Leistungen der Fürsorge	—	—	20	653	238 947	239 620	8	16 072
24	Einrichtungen der Fürsorge	13 408	560	379	270	13 042	27 659	391	209
25	Förderung der freien Wohlfahrtspflege	—	—	—	2 161	4	2 165	—	15
26	Jugendhilfe, Einrichtungen der Jugendhilfe	7 431	292	114	32 163	33 640	73 640	122	—
32	Fürsorge und Jugendhilfe	30 176	852	513	35 267	286 364	353 172	521	16 296
34	Gesundheitsdienst	1 332	—	—	489	983	2 804	—	—
35	Krankenhäuser, Entbindungs- und Wöchnerinnenheime	16 780	749	417	7	25 084	43 037	424	25
36	Anstalten für Nerven- und Geisteskranken	84 480	4 430	1 896	16	53 544	144 366	3 667	8
37	Sonstige Einrichtungen des Gesundheitswesens	63	1	—	200	15	279	—	—
38	Leibesübungen, Jugendpflege (einschl. Einrichtungen)	209	2	—	14 946	135	15 292	—	—
40	Gesundheits- und Jugendpflege	102 864	5 182	2 313	15 658	79 761	205 778	4 091	33
41	Bauverwaltung, Städtebau und -planung (Ortsbau), Vermessungswesen, Katasteramt, Hochbau- und Maschinenamt	2 685	23	—	—	972	3 680	—	—
43	Wohnungsbau und Wohnsiedlung	—	—	209	15	16	240	321	6 314
44	Straßen, Wege, Brücken und sonstiger Tiefbau	26 006	28 317	199	3	7 154	61 679	617	—
45	Wasserläufe und Wasserbau	97	1 587	310	795	62	2 851	112	—
49	Bau- und Wohnungswesen	28 788	29 927	718	813	8 204	68 450	1 050	6 314
51	Beleuchtung und Reinigung des Gemeindegebiets	—	—	—	—	—	—	—	—
55	Stadrentwässerung, Bedürfnisanstalten	—	—	—	—	—	—	—	—
57	Feuerlöschwesen	—	—	—	1	—	1	—	—
59	Bestattungswesen	—	—	—	9	—	9	—	—
61	Sonstige öffentliche Einrichtungen	—	—	—	—	—	—	—	—
62	Förderung der Land- und Forstwirtschaft	4 401	72	48	32 916	2 586	40 023	66	50
64	Sonstige Förderung von Wirtschaft und Verkehr	373	—	50	466	92	981	20	—
64	Öffentliche Einrichtungen, Wirtschaftsförderung, darunter:	4 774	72	98	33 392	2 678	41 014	86	50
65	Öffentliche Einrichtungen zusammen	—	—	—	10	—	10	—	—
66	Wirtschaftliche Unternehmen	—	—	—	—	—	—	2 858	5 674
67	Finanz- und Steuerverwaltung	1 599	2	207	—	655	2 463	1	4
68	Nicht aufreilbarer Schuldendienst	—	—	211	—	—	211	67	—
69	Allgemeines Kapitalvermögen	—	—	—	—	—	—	—	—
70	Allgemeines Grundvermögen	—	—	—	—	—	—	30	—
71	Sondervermögen	—	—	—	—	2	2	—	—
72	Finanzen und Steuern	1 599	2	418	—	657	2 676	98	4
73	Kämmereiverwaltungen insgesamt	191 218	36 608	4 362	89 691	387 256	709 135	9 433	28 888
74	Den allgemeinen Deckungsmitteln bzw. dem Gesamtabluß zugerechnet	—	—	—	—	—	—	—	—
75	Steuern	—	—	—	—	—	—	—	—
76	Allgemeine Finanzaufwendungen	—	—	—	—	—	—	—	—
77	Allgemeine Umlagen	—	—	—	—	—	—	—	—
78	Sonstige allgemeine Deckungsmittel	—	—	—	—	—	—	—	—
78	Wirtschaftliche Unternehmen	614	660	1 813	8	4 905	—	—	—
79	Allgemeines Kapitalvermögen	—	—	65	—	5	—	250	—
80	Allgemeines Grundvermögen	363	93	25	—	235	—	102	—
81	Rücklagen für den Gesamthaushalt	—	—	—	—	—	—	—	—
82	Zusammen	977	753	1 903	8	5 145	—	352	—

lichen Rechnung nach Verwaltungszweigen und Ausgabe-/Einnahmearten;
Rechnung, Zuschußbedarf der ordentlichen Rechnung
jahr 1958
DM

Bundesgebiet (ohne Saarland)

10. Bezirksverbände

13 Gebietskörperschaften

gaben der Vermögensbewegung						Zuweisungen an		Brutto- ausgaben	Zuwei- sungen	Darlehen	Bereinigte Ausgaben (Bereinig- ter Finanz- bedarf)	Lfd. Nr.
Zuführungen an Rücklagen und an Kapi- talvermögen	Erwerb von Beteili- gungen	Erwerb von Grund- vermögen	Bauten und große Instand- setzungen	Neuanschaf- fung von beweglichem Vermögen	Zusammen (Sp. 7 bis 13)	Land (Bund)	Gemeinden (Gv.)		von Gemeinden (Gv.)			
9	10	11	12	13	14	15	16	17	18	19	20	
580	-	-	7 932	422	9 174	-	-	25 183	9	-	25 174	1
-	-	-	-	-	-	-	-	1	-	-	1	3
-	-	-	-	-	-	-	-	1	-	-	1	7
284	-	6	263	102	1 195	6	2 458	7 446	121	-	7 325	9
-	-	-	-	-	30	-	10	40	-	-	40	10
-	-	-	1 049	-	1 100	-	127	1 375	13	-	1 362	11
-	-	-	-	-	-	-	84	175	-	-	175	12
112	-	-	1 767	424	2 605	37	242	11 030	317	-	10 713	13
7	-	-	-	332	339	5	28	1 382	13	-	1 369	14
403	-	6	3 079	858	5 269	48	2 949	21 448	464	-	20 984	16
21	-	-	39	278	348	11	24	2 272	-	-	2 272	17
10	-	-	-	-	10	10	83	1 035	-	-	1 035	18
8	-	-	85	353	519	57	417	7 025	2	-	7 023	19
39	-	-	124	631	877	78	524	10 332	2	-	10 330	21
-	-	-	15	66	81	-	4	10 173	-	-	10 173	22
5 005	-	-	-	-	21 085	1 213	116 124	378 042	74 985	-	303 057	23
319	-	856	11 374	1 251	14 400	2	1	42 062	13	-	42 049	24
17	-	-	-	-	32	-	-	2 197	-	-	2 197	25
41	-	11	3 251	421	3 846	-	8 303	85 789	4 614	-	81 175	26
5 382	-	867	14 640	1 738	39 444	1 215	124 432	518 263	79 612	-	438 651	32
-	-	-	-	-	-	19	23	2 846	-	-	2 846	34
456	30	70	5 902	1 727	8 634	9	55	51 735	24	-	51 711	35
2 300	-	203	30 942	5 897	43 017	-	-	187 383	14	-	187 369	36
-	-	-	-	-	-	-	253	532	13	-	519	37
17	-	-	792	17	826	-	5 584	21 702	-	-	21 702	38
2 773	30	273	37 636	7 641	52 477	28	5 915	264 198	51	-	264 147	40
3	-	-	-	8	11	-	33	3 724	17	-	3 707	41
2 436	203	480	-	-	9 754	-	1	9 995	-	-	9 995	43
61	-	239	109 426	1 777	112 120	-	65 227	239 026	632	-	238 394	44
125	-	-	1 635	23	1 895	-	1 047	5 793	203	-	5 590	45
2 625	203	719	111 061	1 808	123 780	-	66 308	258 538	852	-	257 686	49
-	-	-	-	-	-	-	90	90	-	-	90	51
-	-	-	-	-	-	-	9	10	-	-	10	55
-	-	-	-	-	-	-	-	9	-	-	9	57
-	-	-	-	-	-	-	73	73	-	-	73	59
2 057	-	20	478	74	2 745	5	2 071	44 844	63	-	44 781	61
16	-	-	-	21	57	-	207	1 245	-	-	1 245	62
2 073	-	20	478	95	2 802	5	2 450	46 271	63	-	46 208	64
-	-	-	-	-	-	-	172	182	-	-	182	65
378	525	4	740	49	10 228	-	-	10 228	-	-	10 228	66
267	-	-	1	141	414	-	-	2 877	-	-	2 877	67
-	-	-	-	-	67	-	-	278	-	-	278	68
11	244	-	-	-	255	-	-	255	-	-	255	69
450	-	816	1 127	150	2 573	-	-	2 573	-	-	2 573	70
-	-	-	-	-	-	-	-	2	-	-	2	71
728	244	816	1 128	291	3 309	-	-	5 985	-	-	5 985	72
14 981	1 002	2 705	176 818	13 533	247 360	1 374	202 578	1 160 447	81 053	-	960 097 ²⁾	73
-	-	-	-	-	-	-	-	Ausgaben zusammen	-	-	-	74
-	-	-	-	-	-	-	-	-	-	-	-	75
-	-	-	-	-	-	27 031	-	27 031	257 746	-	-	76
-	-	-	-	-	-	-	-	-	-	-	-	77
-	-	-	-	-	-	-	-	8 000	-	-	-	78
-	-	-	-	-	-	-	-	320	-	-	-	79
-	-	-	-	-	-	-	-	818	-	-	-	80
10 698	-	-	-	-	-	-	-	10 698	-	-	-	81
10 698	-	-	-	-	-	27 031	-	46 867	257 746	-	-	82

Bundesgebiet (ohne Saarland)

10. Bezirksverbände

A. Ausgaben und Einnahmen der ordentlichen und außerordent-

Mehreinnahmen/Mehrausgaben der außerordentlichen

Rechnungs

1 000

Lfd. Nr.	Verwaltungszweig	Zuwei- sungen	Darlehen	Eigen- ausgaben (Reiner Finanz- bedarf)	Einnahmen aus Verwaltung und			
		vom Land (Bund)			Gebühren, Entgelte, Strafen; Steuern	Mieten, Pachten	Zinsen	Zuweisungen von Zweck- verbänden usw.
		21	22	23	24	25	26	27
1	Allgemeine Verwaltung	533	—	24 641	46	167	46	19
3	Öffentliche Ordnung	—	—	1	—	—	—	—
7	Öffentliche Sicherheit und Ordnung	—	—	1	—	—	—	—
9	Volks- und Hilfsschulen	65	2	7 258	207	29	5	—
10	Mittelschulen	—	—	40	—	—	—	—
11	Höhere Schulen	19	—	1 343	—	22	—	—
12	Berufsschulen	—	—	175	60	—	—	—
13	Berufsfach- und Fachschulen	1 317	—	9 396	1 577	148	14	26
14	Sonstiges Schulwesen	363	—	1 006	22	4	—	—
16	Schulen	1 764	2	19 218	1 866	203	19	26
17	Wissenschaftspflege	34	—	2 238	4	3	2	—
18	Theater und Konzerte	—	—	1 035	—	—	—	—
19	Sonstige Kulturpflege	24	—	6 999	21	14	—	1
21	Kultur	58	—	10 272	25	17	2	1
22	Fürsorgeverwaltung	31	—	10 142	3	2	23	—
23	Leistungen der Fürsorge	97 812	—	205 245	11 836	—	1 023	1 063
24	Einrichtungen der Fürsorge	1 513	—	40 536	11 989	253	19	33
25	Förderung der freien Wohlfahrtspflege	—	—	2 197	—	—	17	—
26	Jugendhilfe, Einrichtungen der Jugendhilfe	33 410	—	47 765	2 092	130	4	343
32	Fürsorge und Jugendhilfe	132 766	—	305 885	25 920	385	1 086	1 439
34	Gesundheitsdienst	—	—	2 846	—	5	—	—
35	Krankenhäuser, Entbindungs- und Wöchnerinnenheime	596	—	51 115	38 464	396	11	—
36	Anstalten für Nerven- und Geistesranke	790	777	185 802	136 878	2 082	194	36
37	Sonstige Einrichtungen des Gesundheitswesens	—	—	519	22	—	—	115
38	Leibesübungen, Jugendpflege (einschl. Einrichtungen)	19 748	—	1 954	63	9	14	750
40	Gesundheits- und Jugendpflege	21 134	777	242 236	175 427	2 492	219	901
41	Bauverwaltung, Städtebau und -planung (Ortsbau), Vermessungswesen, Katasteramt, Hochbau- und Maschinenamt	100	—	3 607	172	—	3	14
43	Wohnungsbau und Wohnsiedlung	—	—	9 995	—	—	349	—
44	Straßen, Wege, Brücken und sonstiger Tiefbau	184 566	—	53 828	2 990	107	8	14
45	Wasserläufe und Wasserbau	938	292	4 360	24	127	10	30
49	Bau- und Wohnungswesen	185 604	292	71 790	3 186	234	370	58
51	Beleuchtung und Reinigung des Gemeindegebiets Stadtentwässerung, Bedürfnisanstalten	—	—	90	—	—	—	—
55	Feuerlöschwesen	—	—	10	—	—	—	—
57	Bestattungswesen	—	—	9	—	—	—	—
59	Sonstige öffentliche Einrichtungen	—	—	73	—	—	—	—
61	Förderung der Land- und Forstwirtschaft	29 013	—	15 768	3 287	36	186	10
62	Sonstige Förderung von Wirtschaft und Verkehr	—	—	1 245	312	—	61	—
64	Öffentliche Einrichtungen, Wirtschaftsförderung darunter:	29 013	—	17 195	3 599	36	247	10
65	Öffentliche Einrichtungen zusammen	—	—	182	—	—	—	—
66	Wirtschaftliche Unternehmen	126	12	10 090	—	—	—	—
67	Finanz- und Steuerverwaltung	—	—	2 877	—	—	3 402	—
68	Nicht aufteilbarer Schuldendienst	—	—	278	—	—	—	—
69	Allgemeines Kapitalvermögen	—	—	255	—	—	—	—
70	Allgemeines Grundvermögen	—	—	2 573	—	—	—	—
71	Sondervermögen	—	—	2	—	—	—	—
72	Finanzen und Steuern	—	—	5 985	—	—	3 402	—
73	Kümmerei-verwaltungen insgesamt	370 998	1 083	588 016 ²⁾	210 069	3 534	5 391	2 454
74	Den allgemeinen Deckungsmitteln bzw. dem Gesamtab-schluß zugerechnet	—	—	—	—	—	—	—
75	Steuern	—	—	—	—	—	—	—
76	Allgemeine Finanzzuweisungen	65 451	—	—	—	—	—	—
77	Allgemeine Umlagen	—	—	—	—	—	—	—
78	Sonstige allgemeine Deckungsmittel	—	—	—	—	—	—	—
79	Wirtschaftliche Unternehmen	—	—	—	—	38	17	—
80	Allgemeines Kapitalvermögen	—	—	—	—	—	1 169	—
81	Allgemeines Grundvermögen	—	—	—	—	667	33	—
82	Rücklagen für den Gesamthaushalt	—	—	—	—	—	1 992	—
82	Zusammen	65 451	—	—	—	705	3 211	—

1) Einschl. Erlöse aus der Veräußerung von Beteiligungen. — 2) Ohne Erstattungen (119 297 Tsd. DM).

lichen Rechnung nach Verwaltungszweigen und Ausgabe-/Einnahmearten;
Rechnung, Zuschußbedarf der ordentlichen Rechnung
jahr 1958
DM

Bundesgebiet (ohne Saarland)
10. Bezirksverbände

Betrieb		Einnahmen der Vermögensbewegung						Spezielle Deckungs- mittel zusammen (Sp. 29 und 35)	Einnahmen zusammen (Sp. 18, 19, 21, 22, 29 und 35)	Mehreinnah- men (+), Mehr- ausgaben (-) der außer- ordentlichen Rechnung	Zuschußbe- darf der ordentlichen Rechnung	Lfd. Nr.
Übrige	Zusammen (Sp. 24 bis 28)	Rückflüsse von Darlehen	Schulden- aufnahmen aus Kreditmarkt- mitteln	Innere Darlehen	Entnahmen aus Rückla- gen und aus Kapitalver- mögen ¹⁾	Erlöse aus Vermögens- veräuße- rungen	Zusammen (Sp. 30 bis 34)					
28	29	30	31	32	33	34	35	36	37	38	39	
2 240	2 518	-	130	250	-	5 000	5 380	7 898	8 440	- 610	16 133	1
-	-	-	-	-	-	-	-	-	-	-	1	3
-	-	-	-	-	-	-	-	-	-	-	1	7
77	318	154	675	-	133	-	962	1 280	1 468	+ 517	6 495	9
-	-	-	-	-	-	-	-	-	-	-	40	10
1	23	20	441	-	-	-	461	484	516	+ 173	1 032	11
3	63	-	-	-	-	-	-	63	63	-	112	12
1 865	3 630	-	160	-	24	-	184	3 814	5 448	+ 97	5 679	13
680	706	-	-	-	-	-	-	706	1 082	-	300	14
2 626	4 740	174	1 276	-	157	-	1 607	6 347	8 577	+ 787	13 658	16
75	84	-	-	-	-	-	-	84	118	-	2 154	17
-	-	-	-	-	-	-	-	-	-	-	1 035	18
310	346	12	7	-	3	-	22	368	394	- 19	6 612	19
385	430	12	7	-	3	-	22	452	512	- 19	9 801	21
226	254	8	-	-	342	-	350	604	635	-	9 538	22
63 098	77 020	8 481	-	-	453	-	8 934	85 954	258 751	-	119 291	23
11 268	23 562	181	2 150	93	1 388	-	3 812	27 374	28 900	- 3 644	9 518	24
2	19	-	-	-	-	-	-	19	19	-	2 178	25
7 750	10 319	3	610	295	713	-	1 621	11 940	49 964	+ 128	35 953	26
82 344	111 174	8 673	2 760	388	2 896	-	14 717	125 891	338 269	- 3 516	176 478	32
13	18	-	-	-	-	-	-	18	18	-	2 828	34
3 753	42 624	4	2 749	-	640	-	3 393	46 017	46 637	- 1 372	3 726	35
16 484	155 674	4	9 142	1 060	4 543	228	14 977	170 651	172 232	- 3 480	11 671	36
-	137	-	-	-	-	-	-	137	150	-	382	37
29	865	-	-	-	50	-	50	915	20 663	+ 469	1 508	38
20 279	199 318	8	11 891	1 060	5 233	228	18 420	217 738	239 700	- 4 383	20 115	40
9	198	1	-	-	-	-	1	199	316	-	3 408	41
-	349	196	1 980	-	3 812	-	5 988	6 337	6 337	+ 655	4 313	43
3 027	6 146	180	200	-	630	-	1 010	7 156	192 354	- 480	46 192	44
62	253	-	-	-	-	-	-	253	1 686	- 230	3 877	45
3 098	6 946	377	2 180	-	4 442	-	6 999	13 945	200 693	- 55	57 790	49
-	-	-	-	-	-	-	-	-	-	-	90	51
-	-	-	-	-	-	-	-	-	-	-	10	55
-	-	-	-	-	-	-	-	-	-	-	9	57
-	-	-	-	-	-	-	-	-	-	-	73	59
559	4 078	40	29	-	33	-	102	4 180	33 256	- 6	11 582	61
1	374	48	-	-	-	-	48	422	422	-	823	62
560	4 452	88	29	-	33	-	150	4 602	33 678	- 6	12 587	64
-	-	-	-	-	-	-	-	-	-	-	182	65
-	-	5	583	-	5 492	1 850	7 930	7 930	8 068	+ 28	2 188	66
67	3 469	-	-	-	-	-	-	3 469	3 469	-	592	67
-	-	-	-	-	-	-	-	-	-	-	278	68
-	-	148	-	-	6	-	154	154	154	-	101	69
-	-	8	1 781	-	152	685	2 626	2 626	2 626	+ 411	358	70
-	-	-	-	-	-	-	-	-	-	-	2	71
67	3 469	156	1 781	-	158	685	2 780	6 249	6 249	+ 411	147	72
111 599	333 047	9 493	20 637	1 698	18 414	7 763	58 005	271 755 ²⁾	844 186	- 7 363	308 898	73
-	-	-	-	-	-	-	-	-	Einnahmen zusammen	Mehreinnahmen (+) Mehrausgaben (-)	-	74
-	-	-	-	-	-	-	-	-	65 451	+ 65 451	-	75
-	-	-	-	-	-	-	-	-	257 746	+ 230 715	-	76
-	-	-	-	-	-	-	-	-	-	-	-	77
10 892	-	-	-	-	-	-	-	-	10 947	+ 2 947	-	78
10	-	-	-	-	-	-	-	-	1 179	+ 859	-	79
376	-	-	-	-	-	-	-	-	1 076	+ 258	-	80
-	-	-	-	-	713	-	-	-	2 705	- 7 993	-	81
11 278	-	-	-	-	713	-	-	-	339 104	+ 292 237	-	82

11. Schleswig-Holstein

Gemeinden und Gemeindeverbände

2 268 516 Einwohner

1 000

Lfd. Nr.	Verwaltungszweig	Ausgaben										
		Person- liche Aus- gaben	Unterh. von unbew. Vermögen	Zinsen	Tilgung	Gewah- rung von Darlehen	Zufuhr- an Rück- lagen usw.	Erwerb von Beteili- gungen	Erwerb von Grund- vermögen	Bauten, große Instand- setzungen	Neuan- schaffg. v. bewegl. Vermögen	Übrige Aus- gaben
		1	2	3	4	5	6	7	8	9	10	11
1	Allgemeine Verwaltung	31 511	969	254	445	43	1 419	—	471	3 934	1 649	13 473
2	Polizei	310	—	—	—	—	—	—	—	—	—	—
3	Öffentliche Ordnung	9 090	92	19	15	50	9	—	14	283	94	1 559
4	Wehrdienstpflichtigenerfassung	96	—	—	—	—	—	—	—	—	1	11
5	Luftschutz und Amt für Verteidigungslasten	66	3	—	—	—	—	—	—	—	16	23
6	Nicht aufgeteilt	30	—	—	—	—	—	—	—	—	—	20
7	Öffentliche Sicherheit und Ordnung	9 592	95	19	15	50	9	—	14	283	111	1 613
8	Schulverwaltung	1 165	3	1	1	—	388	—	—	—	5	228
9	Volks- und Hilfsschulen	6 242	3 532	2 078	3 476	686	4 097	—	293	18 968	2 455	11 822
10	Mittelschulen	1 443	381	709	853	130	611	—	249	4 202	1 098	2 391
11	Höhere Schulen	11 968	411	578	731	25	133	—	404	5 114	1 237	1 810
12	Berufsschulen	1 560	246	608	677	360	644	—	1 038	3 054	734	2 030
13	Berufsfach- und Fachschulen	2 398	111	222	295	29	158	—	2	3 727	469	931
14	Sonstiges Schulwesen	300	69	27	23	—	22	—	21	166	96	488
15	Nicht aufgeteilt	—	—	—	—	—	—	—	—	—	—	—
16	Schulen	25 076	4 753	4 223	6 056	1 230	6 053	—	2 007	35 231	6 094	19 700
17	Wissenschaftspflege	248	13	—	—	7	35	—	—	49	77	116
18	Theater und Konzerte	7 000	158	103	205	25	374	—	—	1 816	92	2 685
19	Sonstige Kulturpflege	1 921	97	19	15	22	87	—	13	351	517	1 839
20	Nicht aufgeteilt	76	28	8	3	—	36	—	—	248	102	671
21	Kultur	9 245	296	130	223	54	532	—	13	1 464	788	5 311
22	Fürsorgeverwaltung	7 776	38	2	11	—	3	—	—	40	16	647
23	Leistungen der Fürsorge	—	—	—	—	37	414	—	—	—	—	73 112
24	Einrichtungen der Fürsorge	4 164	1 276	203	218	185	360	—	15	4 063	245	6 251
25	Förderung der freien Wohlfahrtspflege	—	—	—	—	75	2	—	—	—	—	640
26	Jugendhilfe, Einrichtungen der Jugendhilfe	5 810	411	32	76	50	172	—	—	352	130	4 093
27	Lastenausgleichsamt (nur Verwaltung)	11 024	22	—	—	—	—	—	—	—	171	1 029
28	Verwaltungsaufwand und Leistungen nach dem Unterhaltssicherungsgesetz	—	23	—	—	—	—	—	—	—	—	259
29	Kriegsgefangenenentschädigungsgesetz	—	—	—	—	—	—	—	—	—	—	—
30	Mietbeihilfen nach dem Bundesmietengesetz	—	—	—	—	—	—	—	—	—	—	44
31	Nicht aufgeteilt	2 738	88	11	18	15	68	—	5	350	49	1 186
32	Fürsorge und Jugendhilfe	31 535	1 835	248	323	362	1 019	—	20	4 805	611	87 261
33	nachrichtlich:	—	—	—	—	—	—	—	—	—	—	174 299
34	Lastenausgleichsleistungen	—	—	—	—	—	—	—	—	—	—	—
35	Gesundheitsdienst	5 324	44	49	67	100	12	—	—	335	337	1 871
36	Krankenhäuser, Entbindungs- und Wochenrinnenheime	35 530	1 210	911	2 031	593	1 787	—	635	7 468	2 482	22 635
37	Anstalten für Nerven- und Geisteskrankhe	—	—	—	—	—	—	—	—	—	—	—
38	Sonstige Einrichtungen des Gesundheitswesens	2 392	30	2	4	27	77	—	—	4	168	1 122
39	Leibesübungen, Jugendpflege (einschl. Einrichtungen)	917	437	56	115	90	318	—	281	1 666	147	1 810
40	Nicht aufgeteilt	652	133	26	130	38	131	—	73	941	65	910
41	Gesundheits- und Jugendpflege	44 815	1 854	1 044	2 347	848	2 325	—	989	10 414	3 199	28 348
42	Bauverwaltung, Städtebau und -planung (Ortsbau), Vermessungswesen, Katasteramt, Hochbau- und Maschinenamt	10 784	47	7	46	10	21	—	—	—	90	1 168
43	Wohnraumbewirtschaftung und Wohnungsaufsicht	1 181	8	—	—	—	1	—	—	—	1	81
44	Wohnungsbau und Wohnsiedlung	237	276	854	796	2 529	2 342	292	778	2 184	—	824
45	Straßen, Wege, Brücken und sonstiger Tiefbau	8 952	11 672	4 673	6 437	827	10 637	—	520	70 319	522	3 167
46	Wasserlaufe und Wasserbau	886	173	37	49	—	—	—	—	290	101	114
47	Trimmerbeseitigung und -verwertung	18	—	3	7	—	1	—	—	—	—	13
48	Bauhöfe	854	44	5	10	—	251	—	—	42	26	2 581
49	Nicht aufgeteilt	1 194	14	5	50	38	16	—	—	20	31	423
50	Bau- und Wohnungswesen	24 106	12 234	5 584	7 395	3 404	13 269	292	1 298	72 855	771	8 371
51	Beleuchtung und Reinigung des Gemeindegebiets	—	—	—	—	—	—	—	—	—	—	—
52	Straßenbeleuchtung	4	311	29	5	—	—	—	—	679	28	2 858
53	Stadtentwässerung, Bedürfnisanstalten	3 109	696	1 855	1 498	13	4 910	—	5	11 295	80	2 500
54	Müllbeseitigung und -verwertung	2 473	57	37	70	20	484	—	—	38	803	1 037
55	Straßenreinigung, Fuhrpark, Tierkörperbeseitigung	2 579	62	13	31	—	253	—	15	34	414	1 280
56	Nicht aufgeteilt	546	248	488	560	—	641	—	19	9 104	180	1 226
57	Feuerlöschwesen	4 394	179	139	252	45	338	—	2	513	1 116	1 391
58	Einrichtungen der Lebensmittelversorgung und Marktwesen	4 412	541	309	459	—	861	—	—	1 494	109	2 706
59	Bestattungswesen	1 832	152	22	28	—	125	—	38	539	16	582
60	Park- und Gartenanlagen	3 646	321	25	36	—	33	—	—	380	100	467
61	Sonstige öffentliche Einrichtungen	18 684	340	120	195	350	651	—	142	2 247	54	619
62	Nicht aufgeteilte öffentliche Einrichtungen	161	428	60	124	15	294	—	14	2 753	779	1 591
63	Förderung der Land- und Forstwirtschaft	1 262	6	—	1	5	3	—	—	28	14	652
64	Sonstige Förderung von Wirtschaft und Verkehr	705	59	45	72	1 328	72	—	—	201	44	2 066
65	Nicht aufgeteilte Wirtschaftsförderung	16	17	4	11	—	9	—	9	160	10	209
66	Öffentliche Einrichtungen, Wirtschaftsförderung	43 823	3 417	3 146	3 342	1 776	8 674	—	244	29 465	3 747	19 184
67	darunter:	—	—	—	—	—	—	—	—	—	—	—
68	Öffentliche Einrichtungen zusammen	41 840	3 335	3 097	3 258	443	8 590	—	235	29 076	3 679	16 257
69	Wirtschaftliche Unternehmen	—	—	—	1 433	24 551	2 266	1 533	441	8 257	1 402	437
70	Finanz- und Steuerverwaltung	13 455	32	85	20	—	113	—	—	7	219	1 161
71	Nicht aufteilbarer Schuldendienst	—	—	664	706	—	—	—	—	—	—	10
72	Allgemeines Kapitalvermögen	—	—	—	252	126	1 129	460	—	—	—	—
73	Allgemeines Grundvermögen	—	—	—	402	3	9 228	—	9 720	2 588	25	34
74	Sondervermögen	60	70	2	4	1	32	—	—	6	5	119
75	Finanzen und Steuern	13 515	102	751	1 384	130	10 502	460	9 720	2 601	249	1 324
76	Kämmerei veraltungen insgesamt	233 218	25 555	15 399	22 963	32 448	46 068	2 285	15 217	169 309	18 621	185 022
77	Den allgemeinen Deckungsmitteln bzw. dem Gesamtabschluß zugerechnet	—	—	—	—	—	—	—	—	—	—	—
78	Steuern	—	—	—	—	—	—	—	—	—	—	—
79	Allgemeine Finanzzuweisungen	—	—	—	—	—	—	—	—	—	—	—
80	Allgemeine Umlagen	—	—	—	—	—	—	—	—	—	—	—
81	Sonstige allgemeine Deckungsmittel	—	—	—	—	—	—	—	—	—	—	—
82	Wirtschaftliche Unternehmen	3 002	799	681	—	—	—	—	—	—	—	10 488
83	Allgemeines Kapitalvermögen	—	—	110	287	—	—	—	—	—	—	75
84	Allgemeines Grundvermögen	1 606	2 426	859	1 059	—	—	—	—	—	—	4 646
85	Rücklagen für den Gesamthaushalt	—	—	—	—	—	5 637	—	—	—	—	—
86	Zusammen	4 608	3 225	1 650	1 346	—	5 637	—	—	—	—	15 209

1) Einschl. Erlöse aus der Veräußerung von Beteiligungen. — 2) Ohne Erstattungen (11 036 Tsd. DM).

DM

Zuweisungen an		Zuwei-	Dar-	Be-	Zuwei-	Dar-	Spezielle Deckungsmittel										Lfd. Nr.
Land (Bund)	Gemein- den (Gv.)	von Gemeinden (Gv.)	lehen	reiniigte Aus- gaben	ungen vom Land (Bund)	lehen	Gebühren, Entgelte, Strafen, Steuern	Zinsen	Rück- flüsse von Dar- lehen	Schulden- aufn. aus Kredit- marktm.	Innere Darlehen	Entn. aus Rück- lagen usw. 1)	Ver- mögens- erlöse	Übrige Ein- nahmen	Zu- sammen		
12	13	14	15	16	17	18	19	20	21	22	23	24	25	26	27		
1	363	453	43	54 036	200	50	1 326	39	21	1 368	80	1 989	596	3 300	8 719	1	
-	-	2	-	308	-	-	-	-	-	-	-	-	-	2	2	2	
244	14	30	-	11 453	322	-	4 099	-	1	392	-	36	-	277	4 805	3	
-	-	-	-	108	-	-	-	-	-	-	-	-	-	-	-	4	
-	-	-	-	108	45	-	-	-	-	-	-	-	-	-	-	5	
-	-	-	-	50	-	-	12	-	-	-	-	-	-	-	2	6	
244	14	32	-	12 027	367	-	4 111	-	1	392	-	36	-	281	4 821	7	
-	-	-	-	1 791	75	-	1	-	-	-	-	-	-	7	8	8	
9 626	1 346	1 132	354	63 135	7 612	837	16	215	232	6 561	396	3 704	415	2 349	13 888	9	
2 032	71	266	108	13 796	2 968	313	23	2	3	1 146	300	578	13	121	2 186	10	
3 083	319	291	-	25 522	4 905	9	25	3	4	1 782	-	508	2	142	2 466	11	
1 222	246	103	-	12 316	1 487	1 007	161	7	-	1 870	-	144	920	326	3 428	12	
341	70	90	-	8 663	1 858	452	266	2	3	893	-	418	1	232	1 815	13	
10	2	31	12	1 181	93	-	524	1	-	187	-	-	-	115	827	14	
16 314	2 054	1 913	474	126 404	18 998	2 618	1 016	230	242	12 439	696	5 352	1 351	3 293	24 619	15	
-	-	-	-	596	70	-	1	-	6	100	-	-	-	2	109	17	
51	43	23	-	11 478	1 632	-	3 223	-	7	888	-	-	-	304	4 422	18	
547	265	196	-	5 497	815	-	243	2	2	-	-	6	-	113	372	19	
-	26	55	-	1 143	103	-	29	2	-	40	-	55	-	57	183	20	
598	334	274	-	18 714	2 620	-	3 496	4	15	1 028	6	61	-	476	5 086	21	
33	17	16	-	8 567	39	-	9	1	1	-	-	-	-	173	184	22	
8 846	9 970	10 241	-	82 138	34 899	-	-	81	33	-	-	30	-	21 817	21 961	23	
5	13	36	90	16 872	1 512	1 612	7 002	30	7	1 542	-	645	22	2 668	11 916	24	
-	4	-	-	721	28	-	1	-	3	-	-	-	-	38	42	25	
9	46	96	-	11 085	1 430	31	2 891	6	17	15	-	55	7	724	3 715	26	
-	475	116	-	12 605	7 204	-	1	-	-	-	-	-	-	6	7	27	
-	-	-	-	282	248	-	-	-	-	-	-	-	-	8	8	28	
-	-	-	-	43	39	-	-	-	-	-	-	-	-	-	-	29	
2	57	459	-	4 128	378	120	578	11	-	12	7	230	5	289	1 132	30	
8 895	10 582	10 965	90	136 441	45 777	1 763	10 482	129	61	1 569	7	960	34	25 725	38 967	31	
787	20	-	-	175 106	174 430	-	-	30	22	-	-	-	-	625	677	33	
2	257	158	-	8 240	83	-	1 642	-	-	844	-	65	-	285	2 836	34	
148	896	923	400	75 003	2 047	875	46 363	122	63	2 345	10	2 497	-	6 617	58 017	35	
-	-	-	-	-	-	-	-	-	-	-	-	-	-	-	-	36	
-	91	3	-	3 914	31	-	1 569	4	2	15	-	34	-	292	1 916	37	
-	71	51	-	5 857	594	33	171	14	13	568	17	510	34	260	1 587	38	
1	159	359	116	2 784	237	81	52	6	1	79	14	61	16	198	427	39	
151	1 474	1 494	516	95 798	2 992	989	49 797	146	79	3 851	41	3 167	50	7 652	64 783	40	
15	71	12	-	12 247	10	-	2 449	3	-	-	-	36	-	1 118	3 606	41	
-	-	-	-	1 272	-	-	9	-	-	-	-	-	-	8	17	42	
-	55	93	185	10 889	71	1 095	84	1 150	696	809	-	2 226	348	736	6 049	43	
64	4 130	3 918	206	117 796	33 361	7 113	9 180	335	860	14 897	661	10 255	512	2 685	39 385	44	
-	-	4	-	1 646	36	63	126	-	-	262	-	40	-	81	509	45	
-	-	-	-	42	-	-	-	3	7	-	-	-	-	-	10	46	
-	-	-	-	3 813	-	-	525	-	-	-	-	-	-	3 010	3 564	47	
-	8	18	4	1 777	33	-	79	4	15	29	-	48	-	162	308	48	
79	4 264	4 045	395	149 482	33 511	8 271	12 452	1 495	1 578	15 997	661	12 605	860	7 800	53 448	49	
-	-	-	-	3 914	-	-	-	14	2	25	-	-	-	11	52	50	
-	-	-	-	25 961	2 047	1 578	12 255	67	125	5 155	95	2 399	1	705	20 802	51	
-	-	-	-	5 019	-	-	4 089	10	1	110	-	470	-	67	4 747	52	
-	6	10	-	4 677	-	-	2 164	5	6	-	-	90	-	575	2 840	53	
-	-	1	-	13 011	2 401	1 466	3 641	21	9	2 867	10	228	39	317	7 132	54	
-	328	294	30	8 373	660	10	98	8	8	148	-	207	57	381	907	55	
-	3	-	-	10 894	781	-	10 293	41	-	226	94	1 042	-	769	12 465	56	
-	-	15	-	3 319	185	-	2 201	15	-	94	-	75	-	35	2 420	57	
-	-	1	-	5 007	15	-	397	1	-	80	-	7	-	582	1 067	58	
-	-	25	-	23 377	39	-	850	43	281	231	19	79	60	18 766	20 329	59	
40	110	150	3	6 216	1 325	183	416	11	-	722	72	241	22	210	1 694	60	
-	27	32	-	1 966	105	8	521	1	9	-	-	6	-	70	607	61	
2	432	2	-	5 024	120	184	719	20	37	183	-	81	-	220	1 260	62	
-	10	3	-	452	302	-	31	1	3	-	3	20	-	62	120	63	
42	916	533	33	117 210	7 980	3 429	37 675	258	481	9 841	293	4 945	179	22 770	76 442	64	
40	447	496	33	109 768	7 453	3 237	36 404	236	432	9 658	290	4 838	179	22 418	74 455	65	
-	-	1	2	40 317	1 001	1 940	-	-	442	29 545	374	2 167	961	125	33 614	66	
1	12	66	-	15 039	6	-	777	1 128	1	6	10	62	-	393	2 377	67	
-	-	-	-	1 380	5	-	-	-	-	-	-	-	-	56	56	68	
-	-	-	-	1 967	-	-	-	-	-	789	184	856	-	-	1 829	69	
1	2	35	73	21 895	1 108	460	-	-	-	138	2 687	413	9 438	-	15 617	70	
208	1	3	-	505	-	-	-	89	142	-	-	11	-	213	455	71	
210	15	104	73	40 786	1 119	460	777	1 217	1 070	2 877	423	3 870	9 438	662	20 334	72	
26 534	20 016	19 814	1 626	780 179 ²	114 565	19 520	121 132	3 518	3 990	78 907	2 581	35 152	13 469	72 084	319 797 ²	73	
-	-	-	-	-	-	-	253 776	-	-	-	-	-	-	-	-	74	
47	44 405	43 977	-	-	-	-	-	-	-	-	-	-	-	-	-	75	
-	-	-	-	-	-	-	-	-	-	-	-	-	-	-	-	76	
2	23	11	-	-	194	-	3 915	1 286	-	-	-	-	-	11	-	77	
-	103	99	-	-	-	-	2 622	1 794	-	-	-	-	-	124	-	78	
-	-	-	-	-	-	-	69	337	-	-	-	-	-	11 620	-	79	
-	-	-	-	-	-	-	-	858	-	-	-	419	-	-	-	80	
49	44 531	44 087	-	-	71 180	-	260 382	4 275	-	-	-	419	-	45 896	-	82	

12. Niedersachsen

Gemeinden und Gemeindeverbände

6 503 212 Einwohner

1 000

Lfd. Nr.	Verwaltungszweig	Ausgaben										
		Person- liche Aus- gaben	Unterh. von unbew. Vermögen	Zinsen	Tilgung	Gewah- rung von Darlehen	Zuführ- g. an Rück- lagen usw.	Erwerb von Betei- ligungen	Erwerb von Grund- vermögen	Bauten, große Instand- setzungen	Neuan- schaffg. v. bewegl. Vermögen	Übrige Aus- gaben
		1	2	3	4	5	6	7	8	9	10	11
1	Allgemeine Verwaltung	76 027	2 560	981	1 135	55	3 403	—	261	10 152	3 190	27 891
2	Polizei	—	—	—	—	—	—	—	—	—	—	—
3	Öffentliche Ordnung	21 487	80	29	63	—	39	—	24	917	219	3 667
4	Wehrdienstpflichtigenerfassung	180	—	—	—	—	—	—	—	—	—	24
5	Luftschutz und Amt für Verteidigungslasten	2 555	4	—	—	—	1	—	—	—	1	336
6	Nicht aufgeteilt	162	8	—	3	—	—	—	—	41	—	130
7	Öffentliche Sicherheit und Ordnung	24 384	88	29	66	—	40	—	24	958	220	4 157
8	Schulverwaltung 2)	2 720	45	—	—	9 671	3 178	—	—	—	12	403
9	Volks- und Hilfsschulen	12 525	10 290	6 694	9 706	552	7 795	—	1 724	58 811	6 481	29 261
10	Mittelschulen	2 235	1 075	1 505	1 288	52	1 340	—	65	10 577	1 651	4 127
11	Höhere Schulen	3 999	1 837	1 518	1 177	520	1 585	—	181	17 277	2 144	5 460
12	Berufsschulen	2 977	961	1 824	2 432	111	4 761	—	969	16 592	2 250	5 717
13	Berufsfach- und Fachschulen	2 157	484	568	561	20	445	—	57	2 531	500	2 453
14	Sonstiges Schulwesen	414	14	7	4	1	61	—	—	18	426	567
15	Nicht aufgeteilt	40	2	2	4	—	—	—	—	79	4	103
16	Schulen	27 067	14 708	12 118	15 172	10 927	19 165	—	2 996	105 885	13 468	48 091
17	Wissenschaftspflege	885	45	30	—	31	15	—	—	181	189	423
18	Theater und Konzerte	1 355	319	304	195	21	41	—	—	2 116	42	6 443
19	Sonstige Kulturpflege	4 247	445	89	90	24	165	—	30	1 596	1 544	5 786
20	Nicht aufgeteilt	74	106	—	—	14	92	—	13	460	579	1 775
21	Kultur	6 561	915	423	285	90	313	—	43	4 353	2 354	14 427
22	Fürsorgeverwaltung	21 632	51	15	3	1	—	—	—	516	108	2 137
23	Leistungen der Fürsorge	—	—	—	—	27	204	—	—	—	—	158 839
24	Einrichtungen der Fürsorge	7 401	1 947	202	390	4 488	1 094	—	228	2 240	529	10 819
25	Förderung der freien Wohlfahrtspflege	—	—	—	—	195	—	—	—	—	—	1 504
26	Jugendhilfe, Einrichtungen der Jugendhilfe	10 657	485	130	190	61	215	—	3	2 215	410	11 488
27	Lastenausgleichsamt (nur Verwaltung)	27 739	81	84	65	—	3	—	—	35	203	3 094
28	Verwaltungsaufwand und Leistungen nach dem Unterhaltssicherungsgesetz	20	—	—	—	—	—	—	—	—	—	1 047
29	Kriegsgefangenenentschädigungsgesetz	232	—	—	—	—	—	—	—	—	—	6 017
30	Mietbeihilfen nach dem Bundesmietengesetz	—	—	—	—	—	—	—	—	—	—	8
31	Nicht aufgeteilt	2 318	550	29	38	581	172	—	9	640	73	1 838
32	Fürsorge und Jugendhilfe	69 999	3 114	460	686	5 353	1 688	—	240	5 646	1 323	196 791
33	nachrichtlich: Lastenausgleichsleistungen	—	—	—	—	—	—	—	—	—	—	430 378
34	Gesundheitsdienst	4 500	30	47	21	—	3	—	—	17	84	1 827
35	Krankenhäuser, Entbindungs- und Wöchnerinnenheime	84 975	3 072	4 926	4 215	150	6 074	—	232	20 181	6 074	62 177
36	Anstalten für Nerven- und Geisteskranken	407	18	—	—	—	6	—	—	—	17	190
37	Sonstige Einrichtungen des Gesundheitswesens	2 732	85	2	6	14	45	—	—	25	279	1 701
38	Leibesübungen, Jugendpflege (einschl. Einrichtungen)	2 093	937	281	438	96	487	—	124	3 588	400	6 617
39	Nicht aufgeteilt	1 460	808	149	216	18	709	—	183	5 403	123	2 443
40	Gesundheits- und Jugendpflege	96 167	4 950	5 405	4 896	278	7 324	—	539	29 214	6 977	74 955
41	Bauverwaltung, Städtebau und -planung (Ortsbau), Vermessungswesen, Katasteramt, Hochbau- und Maschinenamt	28 116	105	157	179	12	109	—	—	25	433	6 023
42	Wohnraumbewirtschaftung und Wohnungsaufsicht	4 093	14	—	—	—	—	—	—	—	15	493
43	Wohnungsbau und Wohnsiedlung	1 122	179	6 780	5 846	41 902	25 181	1 289	5 604	12 346	16	3 155
44	Straßen, Wege, Brücken und sonstiger Tiefbau	25 981	36 585	13 078	16 194	2 573	19 048	—	10 119	172 869	874	6 359
45	Wasserläufe und Wasserbau	1 910	1 251	193	144	—	399	—	6	3 261	46	1 575
46	Trümmerbeseitigung und -verwertung	89	—	131	129	—	—	—	—	62	—	739
47	Bauhöfe	1 452	114	18	24	—	101	—	—	184	75	10 044
48	Nicht aufgeteilt	2 181	637	22	40	46	173	—	6	594	69	1 337
49	Bau- und Wohnungswesen	64 944	38 885	20 379	22 556	44 533	45 011	1 289	15 735	189 341	1 528	29 725
50	Beleuchtung und Reinigung des Gemeindegebiets	128	1 528	37	79	45	118	—	—	2 776	168	7 365
51	Stadtentwässerung, Bedürfnisanstalten	8 015	1 765	6 211	4 590	620	4 985	—	232	46 608	474	5 116
52	Müllbeseitigung und -verwertung	7 415	99	141	218	235	982	—	105	304	2 201	2 996
53	Straßenreinigung, Fuhrpark, Tierkörperbeseitigung	7 927	139	69	71	203	563	—	6	331	1 308	3 750
54	Nicht aufgeteilt	1 661	653	2 559	1 273	52	1 206	—	83	23 238	471	2 955
55	Feuerlöschwesen	9 186	476	228	385	4	516	—	91	1 696	2 917	4 038
56	Einrichtungen der Lebensmittelversorgung und Marktwesen	5 675	879	602	347	—	1 849	13	436	4 642	291	3 469
57	Bestattungswesen	6 679	879	216	145	—	468	—	230	2 010	200	1 465
58	Park- und Gartenanlagen	9 284	1 081	123	73	—	16	—	100	3 292	358	2 563
59	Sonstige öffentliche Einrichtungen	19 764	1 327	434	620	—	669	—	106	7 785	569	1 724
60	Nicht aufgeteilte öffentliche Einrichtungen	751	1 598	1 572	1 570	47	1 082	—	128	23 605	3 998	6 783
61	Förderung der Land- und Forstwirtschaft	1 120	25	39	84	424	211	—	—	214	9	29 697
62	Sonstige Förderung von Wirtschaft und Verkehr	1 019	56	807	816	1 561	1 204	—	194	1 387	6	2 980
63	Nicht aufgeteilte Wirtschaftsförderung	42	25	15	75	56	31	—	—	345	91	1 273
64	Öffentliche Einrichtungen, Wirtschaftsförderung darunter:	78 666	10 530	13 053	10 346	3 247	13 900	13	1 711	118 233	13 061	76 174
65	Öffentliche Einrichtungen zusammen	76 485	10 424	12 192	9 371	1 206	12 454	13	1 517	116 287	12 955	42 224
66	Wirtschaftliche Unternehmen	—	—	—	7 469	35 538	2 703	8 952	166	14 152	447	505
67	Finanz- und Steuerverwaltung	35 712	127	724	20	—	180	—	—	4	693	4 790
68	Nicht aufteilbarer Schuldendienst	—	—	134	533	—	—	—	—	—	—	—
69	Allgemeines Kapitalvermögen	—	—	—	—	1	966	668	—	—	—	—
70	Allgemeines Grundvermögen	—	—	—	919	50	17 313	—	35 238	2 892	93	3
71	Sondervermögen	103	66	9	11	1 128	1 033	—	22	83	2	506
72	Finanzen und Steuern	35 815	193	867	1 483	1 179	19 492	668	35 260	2 979	788	5 299
73	Kämmerei veraltungen insgesamt	479 630	75 943	53 715	64 094	101 200	113 039	10 922	56 975	480 913	43 356	478 015
74	Den allgemeinen Deckungsmitteln bzw. dem Gesamtab-schluß zugerechnet	—	—	—	—	—	—	—	—	—	—	—
75	Steuern	—	—	—	—	—	—	—	—	—	—	—
76	Allgemeine Finanzzuweisungen	—	—	—	—	—	—	—	—	—	—	—
77	Allgemeine Umlagen	—	—	—	—	—	—	—	—	—	—	—
78	Sonstige allgemeine Deckungsmittel	—	—	—	—	—	—	—	—	—	—	17 782
79	Wirtschaftliche Unternehmen	5 105	1 611	4 914	16	—	—	—	—	—	—	—
80	Allgemeines Kapitalvermögen	—	—	200	—	—	—	—	—	—	—	—
81	Allgemeines Grundvermögen	3 753	7 574	3 437	3 945	—	—	—	—	—	—	12 969
82	Rücklagen für den Gesamthaushalt	—	—	—	—	—	45 881	—	—	—	—	—
	Zusammen	8 858	9 185	8 551	3 961	—	45 881	—	—	—	—	30 751

1) Einschl. Erlöse aus der Veräußerung von Beteiligungen. — 2) Einschl. Kreisschulbaukasse. — 3) Ohne Erstattungen (30 382 Tsd. DM).

DM

Zuweisungen an		Zuwei- sungen	Dar- lehen	Be- reini- gte Aus- gaben	Zuwei- sungen	Dar- lehen	Spezielle Deckungsmittel										Lfd. Nr.
Land (Bund)	Gemein- den (Gv.)						von Gemeinden (Gv.)		vom Land (Bund)		Gebühren, Entgelte, Strafen, Steuern	Zinsen	Rück- flüsse von Dar- lehen	Schulden- aufn. aus Kredit- markt.	Innere Darlehen	Entn. aus Rück- lagen usw. 1)	
12	13	14	15	16	17	18	19	20	21	22	23	24	25	26	27		
11	474	594	35	125 511	675	-	2 674	121	74	3 101	157	1 841	405	7 192	15 565	1	
-	-	-	-	-	-	-	-	-	-	-	-	-	-	-	-	2	
1 329	38	100	22	27 770	1 059	-	10 981	-	4	852	-	95	2	527	12 461	3	
-	-	-	-	204	-	-	-	-	-	-	-	-	-	-	-	4	
-	-	-	-	2 897	2 686	-	-	-	-	-	-	-	-	-	-	5	
-	-	5	-	335	-	-	509	-	-	-	-	-	-	-	-	6	
1 329	38	105	22	31 206	3 745	-	11 490	-	4	852	-	5	2	29	543	7	
-	243	9 031	-	7 241	511	-	-	88	1 675	-	-	1 815	-	384	3 962	8	
25 663	23 753	18 456	4 686	170 113	15 440	2 693	211	442	245	20 015	251	9 019	1 952	6 914	39 049	9	
11 203	8 643	7 889	590	35 282	1 380	-	24	44	16	5 843	191	1 955	8	519	8 600	10	
25 171	15 832	15 115	747	60 839	5 616	465	53	49	64	4 684	308	1 588	64	805	7 615	11	
9 215	1 920	618	454	48 657	3 218	343	361	156	40	3 836	772	2 556	129	800	8 650	12	
7 029	247	249	-	16 803	664	68	537	16	18	393	78	628	32	936	2 638	13	
38	57	74	-	1 533	31	-	124	1	3	-	-	4	-	181	313	14	
-	38	4	-	268	1	-	-	-	-	-	-	4	-	139	143	15	
78 319	50 733	51 436	6 477	340 736	26 861	3 569	1 310	796	2 061	34 771	1 600	17 569	2 185	10 678	70 970	16	
69	-	7	-	1 861	440	-	75	-	9	-	-	30	-	12	126	17	
1 363	28	42	-	12 185	455	-	611	23	13	1 240	-	-	-	310	2 197	18	
8	293	90	-	14 227	434	-	533	5	4	120	31	1 247	-	404	2 344	19	
-	9	214	20	2 888	200	-	129	3	5	6	-	97	9	247	496	20	
1 440	330	353	20	31 161	1 529	-	1 348	31	31	1 366	31	1 374	9	973	5 163	21	
-	11	58	-	24 416	9	-	16	-	10	-	-	-	-	89	115	22	
17 366	32 952	36 938	-	172 450	80 497	-	-	97	80	-	-	709	-	41 996	42 882	23	
86	159	865	-	28 718	6 315	332	12 199	93	32	593	-	810	19	4 968	18 714	24	
-	-	-	-	1 699	-	-	-	1	-	-	-	-	-	38	39	25	
-	64	109	549	25 478	877	50	3 138	17	18	820	150	439	2	2 769	7 353	26	
-	853	98	-	32 059	19 310	-	-	3	-	-	-	-	-	22	25	27	
-	-	-	-	1 067	1 015	-	-	-	-	-	-	-	-	-	-	28	
-	-	-	-	6 249	5 994	-	-	-	-	-	-	-	-	-	-	29	
-	-	-	-	8	7	-	-	-	-	-	-	-	-	-	-	30	
20	51	750	2	5 567	860	-	706	7	5	39	-	220	3	1 138	2 118	31	
17 536	34 135	39 258	2	297 711	114 884	382	16 059	218	135	1 462	150	2 178	24	51 020	71 246	32	
-	-	-	-	430 378	430 378	-	-	-	-	-	-	-	-	-	-	33	
2 070	18	30	-	8 587	2 699	-	346	-	4	-	-	-	-	215	565	34	
-	2 223	1 865	-	192 434	5 229	710	114 065	424	124	7 124	572	1 734	206	11 951	136 200	35	
-	-	-	-	638	-	-	522	-	-	-	-	-	-	19	541	36	
-	444	78	-	5 255	195	-	2 225	4	20	35	-	39	-	215	2 538	37	
-	1 401	134	5	16 323	1 212	-	769	36	15	566	118	466	23	911	2 904	38	
-	360	1 298	232	10 342	1 389	7	97	10	4	1 439	-	591	48	727	2 916	39	
2 070	4 446	3 405	237	233 579	10 724	717	118 024	474	167	9 164	690	2 830	277	14 038	145 664	40	
-	-	-	-	-	-	-	-	-	-	-	-	-	-	-	-	41	
-	28	5	-	35 182	81	-	7 693	31	7	-	-	-	-	1 114	8 845	42	
1	-	-	-	4 616	-	-	42	-	1	-	-	-	-	74	117	43	
1	554	544	1 198	102 233	231	2 127	133	4 082	8 395	37 150	195	15 120	1 994	3 694	70 763	44	
85	13 366	12 082	1 073	303 976	41 690	7 284	28 545	760	1 246	41 968	1 712	25 338	864	7 378	107 811	45	
1	139	269	-	8 656	915	6	414	18	34	1 340	-	22	37	589	2 454	46	
-	-	-	-	1 150	-	-	5	-	-	60	-	-	-	141	206	47	
-	-	30	-	11 982	-	-	271	6	-	16	13	9	-	11 124	11 439	48	
-	137	90	-	5 152	246	38	118	5	13	101	-	276	-	365	878	49	
88	14 224	13 020	2 271	472 947	43 163	9 455	37 221	4 902	9 696	80 635	1 920	40 765	2 895	24 479	202 513	50	
-	-	-	-	-	-	-	-	-	-	-	-	-	-	-	-	51	
-	10	8	-	12 246	69	-	279	7	-	358	-	59	-	30	733	52	
-	185	98	-	78 703	4 203	2 749	30 119	370	269	25 095	157	11 012	24	2 583	69 629	53	
-	11	-	-	14 707	-	-	12 847	61	2	432	-	717	-	403	14 462	54	
-	8	118	-	14 257	136	-	6 209	55	18	184	20	654	-	2 186	9 326	55	
-	-	161	137	33 853	2 449	1 524	7 919	100	217	18 392	9	1 246	8	758	28 649	56	
-	2 271	474	-	21 334	2 853	-	398	16	3	579	12	446	54	712	2 220	57	
-	-	5	-	18 198	2	18	10 631	91	4	1 382	54	1 393	2	1 608	15 165	58	
-	1	20	-	12 273	752	-	5 547	40	1	579	5	326	-	1 403	7 901	59	
28	-	11	-	16 907	108	-	214	2	-	208	-	44	15	2 095	2 578	60	
1	67	245	95	32 726	1 044	62	2 665	79	9	3 435	138	1 302	55	20 535	28 218	61	
-	160	1 948	225	39 121	2 048	186	4 172	159	98	18 121	5	1 115	181	1 350	25 201	62	
12	725	794	16	31 750	27 637	63	1 239	44	267	12	-	223	-	431	2 216	63	
18	594	27	36	10 579	303	-	541	788	1 660	518	-	299	59	553	4 418	64	
-	191	56	-	2 088	176	26	791	16	26	30	-	154	23	325	1 365	65	
59	4 223	3 965	509	338 742	41 780	4 628	83 571	1 828	2 574	69 325	400	18 990	421	34 972	212 081	66	
-	-	-	-	-	-	-	-	-	-	-	-	-	-	-	-	67	
29	2 713	3 088	457	294 325	13 664	4 539	81 000	980	621	68 765	400	18 314	339	33 663	204 082	68	
-	-	356	242	69 334	2 665	2 623	-	-	6 484	34 629	199	3 101	827	597	45 837	69	
-	203	182	-	42 271	17	-	1 829	7 237	3	-	-	62	-	982	10 113	70	
-	-	-	-	667	-	-	-	-	-	-	-	-	-	-	-	71	
-	-	-	-	1 635	-	-	-	-	836	-	12	406	-	-	1 254	72	
-	4	162	36	56 314	565	427	-	-	514	5 637	110	17 529	16 168	113	40 071	73	
4	124	3	-	3 088	-	4	141	372	719	-	-	941	-	951	3 124	74	
4	331	347	36	103 975	582	431	1 970	7 609	2 072	5 637	122	18 938	16 168	2 046	54 562	75	
100 856	108 934	112 839	9 851	2 014 520	246 608	21 805	273 667	15 979	23 298	240 942	5 269	107 686					

13. Nordrhein - Westfalen
Gemeinden und Gemeindeverbände

15 320 256 Einwohner

1 000

Lfd. Nr.	Verwaltungszweig	Ausgaben										
		Person- liche Aus- gaben	Unterh. von unbew. Vermögen	Zinsen	Tilgung	Gewäh- rung von Darlehen	Zuführ- g. an Rück- lagen usw.	Erwerb von Beteili- gungen	Erwerb von Grund- vermögen	Bauten, große Instand- setzungen	Neuan- schaffg. v. bewegl. Vermögen	Übrige Aus- gaben
		1	2	3	4	5	6	7	8	9	10	11
1	Allgemeine Verwaltung	194 935	5 496	4 666	4 695	398	11 353	—	1 323	42 367	9 918	67 541
2	Polizei	—	—	—	—	—	—	—	—	—	—	—
3	Öffentliche Ordnung	69 584	595	78	98	17	195	—	—	899	883	11 598
4	Wehrdienstpflichtigenerfassung	639	3	—	—	—	—	—	—	—	2	89
5	Luftschutz und Amt für Verteidigungslasten	7 923	26	—	—	—	—	—	—	—	20	693
6	Nicht aufgeteilt	216	—	1	20	2	6	—	—	3	—	103
7	Öffentliche Sicherheit und Ordnung	78 362	624	79	118	19	201	—	—	902	905	12 483
8	Schulverwaltung	12 855	106	—	—	—	575	—	—	3	107	1 582
9	Volks- und Hilfsschulen	46 422	26 299	9 352	10 700	970	29 158	—	4 228	176 746	21 806	62 379
10	Mittelschulen	5 725	1 314	1 640	1 196	20	2 748	—	579	24 328	3 555	6 977
11	Höhere Schulen	175 632	3 753	2 884	4 043	96	3 918	—	671	47 548	6 161	18 146
12	Berufsschulen	95 738	2 096	2 739	3 570	2	8 749	—	454	41 991	5 242	26 148
13	Berufsfach- und Fachschulen	30 962	1 220	649	916	20	670	—	326	19 568	1 507	8 619
14	Sonstiges Schulwesen	1 633	106	54	31	274	33	—	2	568	1 176	2 630
15	Nicht aufgeteilt	54	3	3	2	—	—	—	—	—	3	100
16	Schulen	369 021	34 897	17 321	20 458	1 382	45 851	—	6 260	310 752	39 557	126 581
17	Wissenschaftspflege	6 054	120	334	492	35	126	—	—	2 381	752	5 486
18	Theater und Konzerte	50 408	939	2 064	2 269	201	7 837	—	377	12 702	2 116	29 399
19	Sonstige Kulturpflege	24 866	1 520	386	522	66	2 261	—	141	6 661	8 469	20 366
20	Nicht aufgeteilt	277	316	2	12	17	92	—	—	1 345	459	2 279
21	Kultur	81 605	2 895	2 786	3 295	319	10 316	—	518	23 089	11 796	57 530
22	Fürsorgeverwaltung	60 261	453	23	6	—	80	—	—	2	288	4 860
23	Leistungen der Fürsorge	—	—	21	8	8 599	3 621	—	—	—	—	545 818
24	Einrichtungen der Fürsorge	23 763	3 728	2 072	1 682	220	3 500	—	975	18 464	3 772	32 104
25	Förderung der freien Wohlfahrtspflege	—	—	—	—	—	—	—	—	—	—	9 186
26	Jugendhilfe, Einrichtungen der Jugendhilfe	34 217	1 789	392	360	176	989	—	12	9 081	1 704	95 423
27	Lastenausgleichsamt (nur Verwaltung)	50 952	233	—	—	—	—	—	—	61	376	5 147
28	Verwaltungsaufwand und Leistungen nach dem Unterhaltssicherungsgesetz	126	—	—	—	—	—	—	—	—	—	2 629
29	Kriegsgefangenenentschädigungsgesetz	571	6	—	—	—	—	—	—	—	1	11 547
30	Mietbeihilfen nach dem Bundesmietengesetz	—	—	—	—	—	—	—	—	—	—	107
31	Nicht aufgeteilt	13 691	284	27	43	25	229	—	62	2 107	189	5 451
32	Fürsorge und Jugendhilfe	183 581	6 493	2 535	2 099	9 020	8 419	—	1 049	29 715	6 330	712 272
33	nachrichtlich:	—	—	—	—	—	—	—	—	—	—	—
34	Lastenausgleichsleistungen	—	—	—	—	144	—	—	—	—	—	697 907
35	Gesundheitsdienst	36 295	430	443	500	876	508	—	6	2 194	1 686	14 644
36	Krankenhäuser, Entbindungs- und Wöchnerinnenheime	128 406	7 680	6 270	6 830	3 371	4 758	—	215	39 356	13 080	115 482
37	Anstalten für Nerven- und Geistesranke	35 331	1 573	849	1 288	—	350	—	23	19 229	3 005	22 924
38	Sonstige Einrichtungen des Gesundheitswesens	15 942	222	119	161	20	350	200	—	2 595	1 603	6 649
39	Leibesübungen, Jugendpflege (einschl. Einrichtungen)	9 954	3 395	1 078	1 710	515	5 080	—	2 946	23 930	1 792	44 681
40	Nicht aufgeteilt	1 579	667	90	308	83	1 310	—	443	11 168	678	4 443
41	Gesundheits- und Jugendpflege	227 507	13 967	8 849	10 797	4 865	12 356	200	3 633	98 472	21 844	208 823
42	Bauverwaltung, Städtebau und -planung (Ortsbau), Vermessungswesen, Katasteramt, Hochbau- und Maschinenamt	142 466	939	3 189	2 748	320	607	—	8 731	3 660	1 803	23 930
43	Wohnraumbewirtschaftung und Wohnungsaufsicht	9 434	71	—	—	—	21	—	—	1	31	1 042
44	Wohnungsbau und Wohnsiedlung	16 185	636	14 376	13 400	68 110	17 790	6 615	15 275	74 538	212	9 478
45	Straßen, Wege, Brücken und sonstiger Tiefbau	103 617	140 638	29 833	36 926	2 175	45 322	—	46 108	486 332	5 532	35 934
46	Wasserläufe und Wasserbau	1 865	1 945	558	862	—	1 336	—	49	5 969	58	2 665
47	Trümmerbeseitigung und -verwertung	1 954	2	44	72	—	—	—	—	19 115	5	208
48	Bauhöfe	2 393	178	82	55	—	53	—	121	1 465	269	1 148
49	Nicht aufgeteilt	14 065	230	76	95	23	87	—	283	559	313	3 103
50	Bau- und Wohnungswesen	291 979	144 639	48 158	54 158	70 628	65 216	6 615	70 567	591 639	8 223	77 508
51	Beleuchtung und Reinigung des Gemeindegebiets	—	—	—	—	—	—	—	—	—	—	—
52	Straßenbeleuchtung	486	5 887	727	719	—	242	—	—	15 549	1 026	41 091
53	Stadtentwässerung, Bedürfnisanstalten	27 565	7 033	18 488	16 288	80	25 886	—	127	139 156	1 566	29 802
54	Müllbeseitigung und -verwertung	26 987	416	478	1 567	12	3 936	—	4	984	7 777	13 615
55	Straßenreinigung, Fuhrpark, Tierkörperbeseitigung	36 633	769	340	619	45	4 372	—	28	2 659	6 752	19 928
56	Nicht aufgeteilt	2 329	1 823	1 785	1 431	76	3 177	—	123	31 194	499	6 741
57	Feuerlöschwesen	38 027	1 385	472	520	1	1 506	—	276	7 005	9 262	9 088
58	Einrichtungen der Lebensmittelversorgung und Marktwesen	23 990	3 921	2 966	3 052	—	3 696	—	379	13 217	1 294	16 436
59	Bestattungswesen	25 604	4 704	515	662	10	2 748	—	1 366	10 141	809	6 304
60	Park- und Gartenanlagen	42 022	6 475	276	301	—	577	—	185	18 549	1 395	9 249
61	Sonstige öffentliche Einrichtungen	22 860	3 190	2 235	2 146	396	7 746	—	237	26 305	1 091	10 106
62	Nicht aufgeteilte öffentliche Einrichtungen	872	1 900	617	637	—	2 105	—	195	19 800	1 569	4 683
63	Förderung der Land- und Forstwirtschaft	7 328	407	106	118	105	2 097	—	95	10 603	95	36 289
64	Sonstige Förderung von Wirtschaft und Verkehr	3 355	222	671	378	3 307	1 021	16	196	1 940	172	11 447
65	Nicht aufgeteilte Wirtschaftsförderung	298	328	159	176	296	346	—	69	21 850	116	1 537
66	Öffentliche Einrichtungen, Wirtschaftsförderung	258 356	38 460	29 835	28 614	4 328	59 455	16	3 280	318 952	33 423	216 316
67	darunter:	—	—	—	—	—	—	—	—	—	—	—
68	Öffentliche Einrichtungen zusammen	247 375	37 503	28 899	27 942	620	55 991	—	2 920	284 559	33 040	167 043
69	Wirtschaftliche Unternehmen	—	—	—	47 280	154 104	20 226	44 468	781	68 217	2 507	1 441
70	Finanz- und Steuerverwaltung	114 275	651	1 603	210	—	1 036	—	—	106	2 344	13 195
71	Nicht aufteilbarer Schuldendienst	—	—	1 121	1 643	—	—	—	—	—	—	—
72	Allgemeines Kapitalvermögen	—	—	—	3 623	4 121	6 684	1 364	—	—	—	—
73	Allgemeines Grundvermögen	—	—	—	2 129	1 083	73 288	10	114 840	24 375	395	35
74	Sondervermögen	3 959	219	46	136	6 337	24 453	2	1	215	134	5 464
75	Finanzen und Steuern	118 234	870	2 770	7 741	11 541	105 461	1 376	114 841	24 696	2 873	18 694
76	Kämmereiverwaltungen insgesamt	1 803 580	248 341	116 999	179 255	256 604	338 854	52 675	202 252	1 508 801	137 376	1 499 189
77	Den allgemeinen Deckungsmitteln bzw. dem Gesamtabluß zugerechnet	—	—	—	—	—	—	—	—	—	—	—
78	Steuern	—	—	—	—	—	—	—	—	—	—	—
79	Allgemeine Finanzzuweisungen	—	—	—	—	—	—	—	—	—	—	—
80	Allgemeine Umlagen	—	—	—	—	—	—	—	—	—	—	—
81	Sonstige allgemeine Deckungsmittel	—	—	—	—	—	—	—	—	—	—	—
82	Wirtschaftliche Unternehmen	16 451	4 760	31 052	—	—	—	—	—	—	—	50 779
83	Allgemeines Kapitalvermögen	—	—	1 359	2 825	—	—	—	—	—	—	772
84	Allgemeines Grundvermögen	15 387	19 363	12 474	14 209	—	—	—	—	—	—	41 019
85	Rücklagen für den Gesamthaushalt	—	—	—	—	—	66 125	—	—	—	—	—
86	Zusammen	31 838	24 123	44 885	17 034	—	66 125	—	—	—	—	92 570

1) Einschl. Erlöse aus der Veräußerung von Beteiligungen. — 2) Ohne Erstattungen (147 843 Tsd. DM).

lichen Rechnung nach Verwaltungszweigen und Ausgabe-/Einnahmearten
jahr 1958

13. Nordrhein - Westfalen
Gemeinden und Gemeindeverbände
2 728 Gebietskörperschaften

DM

Zuweisungen an		Zuwei- sungen	Dar- lehen	Be- reinigte Aus- gaben	Zuwei- sungen	Dar- lehen	Spezielle Deckungsmittel										Lfd. Nr.
Land (Bund)	Gemein- den (Gv.)						von Gemeinden (Gv.)	vom Land (Bund)	Gebühren, Entgelte, Strafen; Steuern	Zinsen	Rück- flüsse von Dar- lehen	Schulden- aufn. aus Kredit- markt.	Innere Darlehen	Entn. aus Rück- lagen usw. 1)	Ver- mögens- erlöse	Übrige Ein- nahmen	
12	13	14	15	16	17	18	19	20	21	22	23	24	25	26	27		
-	4 725	4 883	478	342 056	10 799	72	5 568	664	33	9 456	2 068	9 837	5 826	18 349	51 801	1	
85 956	-	-	-	85 956	-	-	-	-	-	-	-	-	-	-	-	2	
-	75	96	-	83 926	1 088	-	19 295	5	1	60	-	25	-	1 784	21 170	3	
-	-	-	-	733	-	-	-	-	-	-	-	-	-	2	2	4	
-	-	-	-	8 662	7 992	-	-	-	-	-	-	-	-	19	19	5	
-	-	1	-	350	2	-	11	-	-	-	-	-	-	34	45	6	
85 956	75	97	-	179 627	9 082	-	19 306	5	1	60	-	25	-	1 839	21 236	7	
-	-	-	-	15 228	13	-	49	19	12	-	-	7	-	143	230	8	
137 804	6 101	5 761	1 066	525 138	130 363	3 634	2 147	1 305	229	20 804	3 189	24 065	2 345	8 537	62 621	9	
51 526	643	704	-	99 547	31 979	784	272	47	-	5 560	-	1 600	54	477	8 010	10	
2 153	2 651	2 641	370	264 645	69 893	27	12 413	192	22	8 691	4 882	4 390	128	1 462	32 180	11	
-	5 456	5 844	-	186 341	51 641	142	940	693	5	5 487	500	4 060	201	2 397	14 283	12	
-	897	430	-	65 130	22 294	-	2 273	82	52	2 407	44	331	208	1 844	7 241	13	
-	90	126	-	6 471	930	-	507	4	-	-	75	12	-	1 060	1 658	14	
-	18	-	-	183	-	-	1	-	-	-	-	-	-	150	151	15	
192 380	15 389	15 730	1 436	1 162 683	307 113	4 587	18 602	2 342	320	42 949	8 690	34 465	2 936	16 070	126 374	16	
11 664	12	21	-	27 435	1 988	-	528	19	38	-	-	380	-	910	1 875	17	
-	40	38	-	108 314	3 395	-	21 805	640	21	10 239	95	5 461	900	5 462	44 623	18	
-	500	524	-	65 234	5 022	6	3 874	60	21	2 086	-	1 242	600	2 778	10 661	19	
-	32	160	-	4 671	455	-	148	8	2	14	-	276	8	258	714	20	
11 664	584	743	-	205 654	10 860	6	26 355	727	82	12 339	95	7 359	1 508	9 408	57 873	21	
-	118	88	-	66 003	183	-	9	24	8	-	-	345	-	232	618	22	
-	199 426	197 414	-	560 079	172 126	-	4 510	430	4 383	-	-	481	-	130 095	139 899	23	
-	379	770	-	89 889	6 941	1 867	34 830	360	12	6 088	293	4 346	1	9 543	55 473	24	
-	-	-	-	9 186	-	-	-	-	-	-	-	-	-	-	-	25	
-	7 249	10 079	-	141 313	34 904	350	11 024	105	35	835	1 068	1 321	52	12 778	27 218	26	
-	-	-	-	56 769	33 702	-	-	-	-	80	-	-	-	48	128	27	
-	-	-	-	2 755	2 619	-	-	-	-	-	-	-	-	-	-	28	
-	-	-	-	12 125	11 484	-	-	-	-	-	-	-	-	-	2	29	
-	-	-	-	107	109	-	-	-	-	-	-	-	-	-	-	30	
-	203	885	-	21 426	2 386	82	411	11	5	187	-	117	42	666	1 439	31	
-	207 375	209 236	-	959 652	264 454	2 299	50 784	930	4 443	7 190	1 361	6 610	95	153 364	224 777	32	
-	-	-	-	698 051	695 681	-	-	70	234	-	-	-	-	2 046	2 350	33	
-	760	929	80	57 333	4 359	-	2 018	78	12	667	80	106	-	1 183	4 144	34	
-	711	2 401	-	323 758	9 850	10 549	178 483	369	169	9 248	6 078	3 233	273	20 176	218 029	35	
-	-	-	-	84 572	5	-	59 642	13	-	5 874	1 060	3 131	-	7 572	77 292	36	
-	355	621	-	27 595	1 981	-	8 805	22	14	653	31	456	1	730	10 712	37	
-	6 394	3 471	-	98 004	29 870	213	3 208	322	40	3 607	533	2 464	248	4 090	14 512	38	
-	160	1 050	16	19 863	6 207	67	849	44	11	979	45	1 058	118	907	4 011	39	
-	8 380	8 472	96	611 125	52 272	10 829	253 005	848	246	21 028	7 827	10 448	640	34 658	328 700	40	
-	-	-	-	-	-	-	-	-	-	-	-	-	-	-	-		
-	79	105	-	188 367	22 366	3 105	39 552	122	114	2 375	700	1 734	650	3 097	48 344	41	
-	-	-	-	10 600	1	-	44	1	-	-	-	-	-	37	82	42	
-	810	577	252	236 596	17 627	27 214	1 921	7 796	10 121	41 899	14 100	18 613	3 899	5 397	103 746	43	
69 385	63 229	437	938 136	259 482	23 190	102 965	3 289	714	81 679	9 669	41 233	1 475	20 848	261 872	44	44	
122	90	-	-	15 339	1 640	50	395	20	-	1 684	860	156	-	359	3 474	45	
-	-	-	-	21 400	11 563	-	61	4	3	-	-	-	-	822	890	46	
-	-	-	-	5 764	4	-	235	7	-	-	20	257	314	1 903	2 736	47	
-	12	99	-	18 747	529	161	1 022	10	5	33	-	58	68	314	1 510	48	
-	70 408	64 100	689	1 434 949	313 212	53 720	146 195	11 249	10 957	127 670	25 349	62 051	6 406	32 777	422 654	49	
-	-	-	-	65 727	1 028	37	794	10	-	3 418	1 000	403	-	785	6 410	50	
-	673	638	-	266 026	15 642	9 728	111 948	1 144	552	57 494	4 330	14 385	189	3 252	193 294	51	
-	20	3	-	55 793	15	129	48 551	315	11	888	91	2 276	16	569	52 717	52	
-	20	132	45	71 988	170	30	49 633	351	18	1 471	451	1 828	5	5 738	59 495	53	
-	592	269	17	49 484	7 211	3 450	9 823	131	201	12 213	111	2 202	103	1 027	25 811	54	
-	665	1 489	-	66 718	6 687	173	1 197	83	12	1 537	12	1 393	6	1 180	5 420	55	
-	-	-	-	68 972	1 130	-	48 497	621	220	6 398	90	4 263	178	8 152	68 419	56	
-	45	46	-	52 862	2 305	16	19 921	104	1	2 140	100	1 692	92	1 453	25 503	57	
-	10	433	-	78 606	1 862	213	4 130	329	-	738	190	373	6	3 648	9 414	58	
-	35	315	-	76 032	8 099	898	13 205	512	9	10 716	235	4 611	103	19 063	48 454	59	
-	638	537	25	32 454	6 006	2 849	3 776	70	1	6 448	150	1 581	213	1 020	13 259	60	
-	1 059	429	-	57 873	33 728	2 011	5 197	211	61	996	-	644	100	653	7 862	61	
-	266	106	-	22 885	628	257	687	536	1 905	1 479	3	363	164	1 866	7 003	62	
-	191	70	133	25 163	8 731	4 272	1 616	17	58	2 020	-	689	111	814	5 325	63	
-	4 235	4 467	220	990 583	93 242	24 063	318 975	4 434	3 049	107 956	6 763	36 703	1 286	49 220	528 386	64	
-	-	-	-	-	-	-	-	-	-	-	-	-	-	-	-		
-	2 719	3 862	87	884 662	50 155	17 523	311 475	3 670	1 025	103 461	6 760	35 007	911	45 887	508 196	65	
-	-	193	20	338 811	6 992	9 690	-	-	36 467	163 035	4 407	11 077	2 606	966	218 558	66	
-	245	337	-	133 328	3 923	-	7 572	33 526	62	152	-	231	59	2 8			

14. Hessen

Rechnungs

Gemeinden und Gemeindeverbände

4 622 885 Einwohner

1 000

Lfd. Nr.	Verwaltungszweig	Ausgaben										
		Persön- liche Aus- gaben	Unterh. von unbew. Vermögen	Zinsen	Tilgung	Gewähr- ung von Darlehen	Zuführg. an Rück- lagen usw.	Erwerb von Beteili- gungen	Erwerb von Grund- vermögen	Bauten, große Instand- setzungen	Neuan- schaffg. v. bewegl. Vermögen	Übrige Aus- gaben
		1	2	3	4	5	6	7	8	9	10	11
1	Allgemeine Verwaltung	71 949	2 337	1 023	842	446	781	-	139	6 518	2 203	23 838
2	Polizei	61 292	247	519	32	2	52	-	2	2 026	1 343	6 555
3	Öffentliche Ordnung	15 406	29	11	2	-	2	-	-	23	187	1 868
4	Wehrdienstpflichtigenerfassung	130	-	-	-	-	-	-	-	-	2	43
5	Luftschutz und Amt für Verteidigungslasten	-	-	-	-	-	-	-	-	-	-	1
6	Nicht aufgeteilt	1 368	4	1	-	-	-	-	-	8	2	121
7	Öffentliche Sicherheit und Ordnung	78 196	280	531	34	2	54	-	2	2 057	1 534	8 588
8	Schulverwaltung	2 159	16	-	-	33	-	-	-	42	34	404
9	Volks- und Hilfsschulen	10 919	5 281	5 098	5 477	222	5 121	-	1 048	41 729	4 687	17 089
10	Mittelschulen	668	331	395	163	1	120	-	92	1 689	252	1 292
11	Höhere Schulen	8 161	941	1 814	1 382	-	1 275	-	812	16 566	1 750	4 945
12	Berufsschulen	3 290	415	1 662	1 833	-	1 296	-	102	13 895	1 532	3 758
13	Berufsfach- und Fachschulen	1 850	168	242	228	-	96	-	13	985	186	1 245
14	Sonstiges Schulwesen	490	19	51	10	-	38	-	-	49	100	759
15	Nicht aufgeteilt	1	-	-	-	-	-	-	-	-	-	19
16	Schulen	27 538	7 171	9 262	9 093	256	7 946	-	2 067	74 955	8 541	29 511
17	Wissenschaftspflege	1 591	59	1 061	2 495	-	201	-	-	308	443	1 709
18	Theater und Konzerte	8 404	211	333	132	-	38	-	-	2 195	153	3 643
19	Sonstige Kulturpflege	5 314	817	1 267	1 111	17	323	-	8	1 004	1 174	6 180
20	Nicht aufgeteilt	249	866	34	153	7	236	-	20	1 379	245	2 332
21	Kultur	15 558	1 953	2 695	3 891	24	798	-	28	4 886	2 015	13 864
22	Fürsorgeverwaltung	17 366	26	273	44	-	1	-	-	350	111	1 005
23	Leistungen der Fürsorge	-	-	-	-	9 019	349	-	-	-	-	148 382
24	Einrichtungen der Fürsorge	4 010	692	1 274	836	308	698	-	544	4 816	541	6 400
25	Förderung der freien Wohlfahrtspflege	-	-	-	2	-	-	-	-	-	-	1 080
26	Jugendhilfe, Einrichtungen der Jugendhilfe	16 275	751	356	289	32	161	-	68	2 784	409	13 659
27	Lastenausgleichsamt (nur Verwaltung)	17 197	22	-	8	-	2	-	-	2	123	2 274
28	Verwaltungsaufwand und -Leistungen nach dem Unterhaltungsicherungsgesetz	8	-	-	-	-	-	-	-	-	-	325
29	Kriegsgefangenenentschädigungsgesetz	234	-	-	-	-	-	-	-	-	-	1 804
30	Mietbeihilfen nach dem Bundesmietengesetz	-	-	-	-	-	-	-	-	-	-	9
31	Nicht aufgeteilt	1 809	152	19	66	-	417	-	63	976	49	1 302
32	Fürsorge und Jugendhilfe nachrichtlich:	56 899	1 643	1 922	1 245	9 359	1 628	-	675	8 928	1 233	176 240
33	Lastenausgleichsleistungen	-	-	-	-	-	-	-	-	-	-	238 963
34	Gesundheitsdienst	7 651	29	29	36	13	250	-	8	762	234	8 223
35	Krankenhäuser, Entbindungs- und Wöchnerinnenheime	67 810	2 887	3 756	4 262	2	3 973	28	313	21 369	3 582	47 860
36	Anstalten für Nerven- und Geisteskranke	17 285	1 064	264	320	-	709	-	-	3 598	932	10 443
37	Sonstige Einrichtungen des Gesundheitswesens	3 662	16	33	-	15	23	-	-	316	246	2 162
38	Leibesübungen, Jugendpflege (einschl. Einrichtungen)	2 058	840	463	552	251	308	-	206	4 345	430	6 412
39	Nicht aufgeteilt	1 533	559	100	130	4	522	-	121	3 136	108	1 694
40	Gesundheits- und Jugendpflege	99 999	5 395	4 645	5 300	285	5 785	28	648	33 526	5 532	76 794
41	Bauverwaltung, Städtebau und -planung (Ortsbau), Vermessungswesen, Katasteramt, Hochbau- und Maschinenamt	25 315	64	154	73	7	108	-	8	794	264	3 414
42	Wohnraumbewirtschaftung und Wohnungsaufsicht	2 910	7	-	-	-	11	-	-	-	8	188
43	Wohnungsbau und Wohnsiedlung	737	121	7 387	8 253	22 877	7 078	10 218	1 989	11 111	36	3 226
44	Straßen, Wege, Brücken und sonstiger Tiefbau	14 916	25 336	10 167	9 044	585	15 118	-	3 066	103 874	818	8 347
45	Wasserläufe und Wasserbau	739	994	293	301	-	72	-	41	1 991	11	218
46	Trümmerbeseitigung und -verwertung	211	-	2 389	1 396	-	-	-	-	2 543	3	103
47	Bauhöfe	1 334	52	2	-	-	5	-	-	94	27	336
48	Nicht aufgeteilt	2 408	511	64	105	-	139	-	16	2 621	54	952
49	Bau- und Wohnungswesen	48 570	27 085	20 456	19 172	23 469	22 531	10 218	5 120	123 028	1 221	16 784
50	Beleuchtung und Reinigung des Gemeindegebiets	-	-	-	-	-	-	-	-	-	-	-
51	Straßenbeleuchtung	127	299	8	-	-	-	-	-	770	12	9 081
52	Stadtentwässerung, Bedürfnisanstalten	7 524	1 534	3 624	2 421	20	10 351	-	22	29 862	296	3 660
53	Müllbeseitigung und -verwertung	7 126	78	214	439	14	2 437	-	-	107	2 277	5 570
54	Straßenreinigung, Fuhrpark, Tierkörperbeseitigung	11 286	214	166	282	-	1 638	-	2	723	1 058	5 229
55	Nicht aufgeteilt	2 029	607	1 815	1 410	106	1 211	-	82	16 525	445	3 443
56	Feuerlöschwesen	8 717	348	349	389	-	214	-	29	2 084	1 668	1 916
57	Einrichtungen der Lebensmittelversorgung und Marktwesen	5 420	1 044	1 380	684	-	2 757	-	26	3 920	279	6 637
58	Bestattungswesen	6 109	1 025	137	106	-	749	-	274	1 781	231	1 840
59	Park- und Gartenanlagen	8 149	1 299	169	154	-	32	-	30	1 504	290	982
60	Sonstige öffentliche Einrichtungen	4 335	1 012	1 047	796	54	1 417	51	81	6 153	214	3 675
61	Nicht aufgeteilte öffentliche Einrichtungen	1 583	2 276	1 684	2 049	2	1 548	-	97	29 961	2 537	6 018
62	Förderung der Land- und Forstwirtschaft	1 329	306	30	28	1	94	-	89	1 180	87	1 638
63	Sonstige Förderung von Wirtschaft und Verkehr	1 166	84	1 251	2 900	3 095	1 148	40	678	3 496	110	5 207
64	Nicht aufgeteilte Wirtschaftsförderung	1 408	793	115	196	51	309	-	38	6 033	306	7 375
65	Öffentliche Einrichtungen, Wirtschaftsförderung	66 308	10 919	11 989	11 854	3 343	23 905	91	1 448	104 099	9 810	62 271
66	darunter:	-	-	-	-	-	-	-	-	-	-	-
67	Öffentliche Einrichtungen zusammen	62 405	9 736	10 593	8 730	196	22 354	51	643	93 390	9 307	48 051
68	Wirtschaftliche Unternehmen	-	-	-	10 376	29 997	4 313	1 440	358	46 988	1 218	181
69	Finanz- und Steuerverwaltung	34 790	71	1 093	28	11	132	-	3	63	906	4 459
70	Nicht aufteilbarer Schuldendienst	-	-	646	2 649	-	-	-	-	-	-	-
71	Allgemeines Kapitalvermögen	-	-	-	4 183	2 334	3 327	41	-	-	-	-
72	Allgemeines Grundvermögen	-	-	-	1 780	319	5 859	-	16 020	6 950	105	104
73	Sondervermögen	66	49	852	1 278	21	1 563	-	2	-	3	1 726
74	Finanzen und Steuern	34 856	120	2 591	9 918	2 685	10 881	41	16 025	7 013	1 014	6 289
75	Kämmereiverwaltungen insgesamt	499 873	56 903	55 114	71 725	69 866	78 622	11 818	26 510	411 998	34 321	414 360
76	Den allgemeinen Deckungsmitteln bzw. dem Gesamtabschluß zugerechnet	-	-	-	-	-	-	-	-	-	-	-
77	Steuern	-	-	-	-	-	-	-	-	-	-	-
78	Allgemeine Finanzaufweisungen	-	-	-	-	-	-	-	-	-	-	-
79	Allgemeine Umlagen	-	-	-	-	-	-	-	-	-	-	-
80	Sonstige allgemeine Deckungsmittel	-	-	-	-	-	-	-	-	-	-	-
81	Wirtschaftliche Unternehmen	21 686	6 827	6 748	-	-	-	-	-	-	-	44 123
82	Allgemeines Kapitalvermögen	-	-	993	845	-	-	-	-	-	-	43
83	Allgemeines Grundvermögen	3 184	5 379	4 483	3 962	-	-	-	-	-	-	12 191
84	Rücklagen für den Gesamthaushalt	-	-	-	-	-	30 444	-	-	-	-	-
85	Zusammen	24 870	12 206	12 224	4 807	-	30 444	-	-	-	-	56 357

1) Einschl. Erlöse aus der Veräußerung von Beteiligungen. — 2) Ohne Erstattungen (42 745 Tsd. DM).

DM

Zuweisungen an		Zuwei-		Dar- lehen	Be- reini- gte Aus- gaben	Zuwei- sungen	Dar- lehen	Spezielle Deckungsmittel								Lfd. Nr.
Land (Bund)	Gemein- den (Gv.)	von Gemein- den (Gv.)	Gemeinden (Gv.)					Gebühren, Entgelte, Strafen; Steuern	Zinsen	Rück- flüsse von Dar- lehen	Schulden- aufw. aus Kredit- markt.	Innere Darlehen	Entn. aus Rück- lagen usw. 1)	Ver- mögens- erlöse	Übrige Ein- nahmen	
12	13	14	15	16	17	18	19	20	21	22	23	24	25	26	27	
5	298	802	-	109 577	1 887	36	3 731	72	29	2 991	15	1 556	441	5 855	14 690	1
-	2	10	-	72 062	21 829	-	1 523	-	-	1 296	-	40	-	727	3 586	2
-	27	-	-	17 555	138	-	3 429	-	-	46	-	-	-	592	4 067	3
-	1	-	-	176	12	-	-	-	-	-	-	-	-	-	-	4
-	-	-	-	1	-	-	-	-	-	-	-	-	-	-	-	5
-	4	3	-	1 505	24	-	131	-	-	-	-	3	-	20	154	6
-	34	13	-	91 299	22 003	-	5 083	-	-	1 342	-	43	-	1 339	7 807	7
43	-	-	-	2 731	7	-	-	-	8	-	-	80	-	16	104	8
136	2 885	2 971	278	96 443	16 174	76	146	166	137	14 821	288	4 190	1 470	3 110	24 328	9
143	476	248	-	5 374	875	-	20	10	1	572	-	37	16	142	798	10
27 054	1 134	1 198	-	64 636	12 327	-	239	21	129	4 326	-	654	299	656	6 324	11
12 113	789	663	-	40 022	9 841	-	98	24	18	3 801	-	712	23	309	4 985	12
2 750	351	413	-	7 701	1 308	-	474	9	1	179	-	12	155	287	1 117	13
452	131	53	-	2 046	79	-	554	1	-	-	-	12	-	71	638	14
52	59	-	-	131	-	-	-	-	-	-	-	-	-	1	1	15
42 743	5 825	5 546	278	219 084	40 611	76	1 531	231	294	23 699	288	5 697	1 963	4 592	38 295	16
11 862	-	-	-	19 729	459	-	6	186	1 680	1 908	-	-	-	60	3 840	17
4 888	22	26	-	19 993	211	-	4 052	-	1	1 815	-	-	-	748	6 616	18
5	125	23	-	17 322	246	-	3 605	14	20	269	-	203	-	967	5 078	19
-	43	123	22	5 419	134	-	128	8	17	196	-	177	29	641	1 196	20
16 755	190	172	22	62 463	1 050	-	7 791	208	1 718	4 188	-	380	29	2 416	16 730	21
-	14	40	-	19 150	42	-	8	-	-	341	-	-	-	72	421	22
383	36 497	34 549	-	160 081	58 781	-	4 468	486	5 347	-	-	523	-	35 323	46 147	23
2	1	280	-	19 842	2 510	226	6 997	40	7	4 184	20	87	31	1 513	12 879	24
-	3	-	-	1 085	-	-	10	-	-	42	-	-	-	4	56	25
-	2 115	344	-	36 555	596	-	6 616	51	23	1 159	-	302	20	3 166	11 337	26
-	284	18	-	19 894	12 296	-	-	-	13	-	-	-	-	15	28	27
-	-	-	-	333	324	-	-	-	-	-	-	-	-	-	-	28
-	-	-	-	2 038	1 799	-	-	-	-	-	-	-	-	-	-	29
-	-	-	-	9	9	-	-	-	-	-	-	-	-	-	-	30
-	121	139	-	4 835	537	7	402	6	4	202	-	56	134	302	1 106	31
385	39 035	35 370	-	263 822	76 894	233	18 501	583	5 394	5 928	20	968	185	40 395	71 974	32
-	-	-	-	238 963	238 416	-	-	9	154	-	-	-	-	384	547	33
28	69	123	-	17 209	2 952	50	1 033	6	3	210	-	100	-	420	1 772	34
17	1 233	1 269	-	155 823	6 956	358	83 398	216	64	15 000	1 183	1 361	-	9 781	111 003	35
-	-	-	-	34 615	760	29	24 982	1	-	1 664	-	459	-	3 938	31 044	36
4	448	76	-	6 849	206	-	2 558	1	-	162	-	67	15	205	3 008	37
3	524	267	-	16 125	1 815	7	1 643	41	80	2 100	-	465	125	765	5 219	38
-	138	442	20	7 583	1 080	-	184	13	14	536	4	473	130	648	2 002	39
52	2 412	2 177	20	238 204	13 769	444	113 798	278	161	19 672	1 187	2 925	270	15 757	154 048	40
-	-	-	-	30 198	8	-	8 785	-	4	571	-	111	18	576	10 065	41
-	-	-	-	3 124	-	-	22	1	5	-	-	-	-	87	115	42
-	42	61	101	72 913	862	2 235	536	4 381	5 584	35 760	2 449	5 373	1 082	1 836	57 001	43
54	967	1 220	438	190 634	26 519	1 876	25 731	721	432	34 582	485	15 136	1 575	5 414	84 076	44
22	74	58	-	4 698	1 467	-	126	12	13	503	-	27	36	68	785	45
-	-	-	-	6 645	254	-	12	97	671	2 236	-	71	-	139	3 226	46
-	-	-	-	1 850	-	-	401	-	-	20	-	6	-	551	978	47
-	32	97	30	6 775	1 166	125	53	2	27	318	25	69	14	610	1 118	48
77	1 147	1 472	569	316 837	30 276	4 236	35 666	5 214	6 736	73 990	2 959	20 793	2 725	9 281	157 364	49
-	-	-	-	10 297	-	-	371	-	-	159	-	-	-	21	551	50
-	524	362	-	59 476	804	312	29 930	434	120	18 634	313	8 687	195	632	58 945	51
-	-	-	-	18 262	7	-	16 539	61	2	658	-	832	-	193	18 285	52
-	23	29	-	20 592	39	-	14 924	55	7	1 294	40	220	-	812	17 352	53
-	28	168	170	27 363	1 403	1 380	7 095	45	3	9 827	27	570	83	924	18 574	54
-	126	34	-	15 806	613	-	343	6	-	1 179	147	432	29	683	2 819	55
30	5	1	-	22 181	49	-	12 722	115	-	1 608	146	2 989	-	4 118	21 698	56
-	1	12	-	12 241	583	-	7 283	21	5	854	93	313	140	240	8 949	57
-	2	-	-	12 611	6	-	693	-	-	369	-	19	-	384	1 465	58
-	135	61	-	18 909	582	53	4 814	181	7	3 922	78	676	14	2 994	12 686	59
-	22	438	96	47 243	3 920	1 307	6 569	66	30	15 472	135	1 946	572	2 749	27 539	60
3	56	44	-	4 797	378	120	542	5	4	151	-	82	63	506	1 353	61
-	378	35	-	19 518	58	420	307	675	1 056	6 586	332	1 380	683	2 421	13 440	62
2	34	91	19	16 550	2 419	637	3 359	29	60	970	8	265	97	3 123	7 911	63
35	1 334	1 275	285	305 846	10 861	4 229	105 491	1 693	1 294	61 683	1 319	18 411	1 876	19 800	211 567	64
30	866	1 105	266	264 981	8 006	3 052	101 283	984	174	53 976	979	16 684	1 033	13 750	188 863	65
-	-	190	267	94 414	705	1 069	-	-	3 635	64 299	76	5 079	1 884	387	75 360	66
1	266	21	-	41 802	20	-	2 617	7 100	28	21	-	161	-	1 245	11 172	67
-	-	-	-	3 295	-	-	-	-	-	1 219	-	-	-	485	1 704	68
-	-	-	-	9 885	60	-	-	-	2 316	3 209	-	2 721	-	-	8 246	69
12	28	27	318	30 832	464	187	-	-	944	8 774	63	2 702	13 916	168	26 567	70
1 540	10	96	-	7 014	-	-	67	3 582	2 022	530	-	18	-	1 471	7 690	71
1 553	304	144	318	92 828	544	187	2 684	10 682	5 310	13 753	63	5 602	13 916	3 369	55 379	72
61 605	50 579	47 161	1 759	1 751 629	198 600	10 510	294 276	18 961	24 571	271 545	5 927	61 454	23 289	103 191	760 469	73
-	-	-	-	-	-	-	625 753	-	-	-	-	-	-	-	-	74
-	-	-	-	-	-	-	-	-	-	-	-	-	-	-	-	75
631	104 650	105 417	-	-	118 693	-	-	-	-	-	-	-	-	-	-	76
-	-	-	-	-	-	-	3 655	-	-	-	-	-	-	-	-	77
2 422	673	665	-	-	387	-	3 175	5 589	-	-	-	-	-	268 177	-	78
-	37	22	-	-	20	-	-	3 978	-	-	-	-	-	627	-	

15. Rheinland-Pfalz

Gemeinden und Gemeindeverbände

3 335 082 Einwohner

Lfd. Nr.	Verwaltungszweig	Ausgaben										
		Persönliche Ausgaben	Unterh. von unbew. Vermögen	Zinsen	Tilgung	Gewährung von Darlehen	Zuführungen an Rücklagen usw.	Erwerb von Beteiligungen	Erwerb von Grundvermögen	Bauten, große Instandsetzungen	Neuan-schaffung v. bewegl. Vermögen	Übrige Ausgaben
		1	2	3	4	5	6	7	8	9	10	11
1	Allgemeine Verwaltung	51 124	1 531	516	959	41	1 303	—	163	5 354	1 542	13 582
2	Polizei	860	8	—	—	—	—	—	—	37	2	84
3	Öffentliche Ordnung	10 370	33	71	8	—	2	—	—	105	70	1 697
4	Wehrdienstpflichtigenerfassung	70	—	—	—	—	—	—	—	—	—	11
5	Luftschutz und Amt für Verteidigungslasten	7	1	—	—	—	—	—	—	—	—	4
6	Nicht aufgeteilt	3 073	14	—	1	1	—	—	—	20	6	222
7	Öffentliche Sicherheit und Ordnung	14 380	56	71	9	1	2	—	—	162	78	2 018
8	Schulverwaltung	1 192	5	—	—	—	10	—	—	—	11	181
9	Volks- und Hilfsschulen	6 515	4 532	2 670	4 282	161	4 792	11	917	36 966	3 325	10 911
10	Mittelschulen	238	33	142	84	—	32	—	—	2 023	129	389
11	Höhere Schulen	12 182	348	623	1 026	—	611	—	102	5 167	374	1 584
12	Berufsschulen	17 505	254	1 411	2 552	52	1 527	—	393	11 996	1 772	2 766
13	Berufsfach- und Fachschulen	5 898	180	269	223	—	153	—	23	1 752	287	1 647
14	Sonstiges Schulwesen	219	28	—	—	—	—	—	—	4	84	363
15	Nicht aufgeteilt	20	7	—	—	—	—	—	—	264	1	14
16	Schulen	43 769	5 387	5 115	8 167	213	7 125	11	1 435	58 172	5 983	17 855
17	Wissenschaftspflege	838	6	76	26	—	38	—	—	216	247	337
18	Theater und Konzerte	5 356	118	153	222	—	215	—	—	604	138	4 281
19	Sonstige Kulturpflege	2 588	149	61	154	46	318	—	—	437	666	1 994
20	Nicht aufgeteilt	129	205	12	62	43	143	—	3	610	196	2 153
21	Kultur	8 911	478	302	504	89	714	—	3	1 867	1 247	8 765
22	Fürsorgeverwaltung	7 685	42	1	1	—	1	—	—	1	65	747
23	Leistungen der Fürsorge	—	—	—	—	38	10	—	—	—	14	67 764
24	Einrichtungen der Fürsorge	602	127	58	61	—	121	—	226	672	120	1 975
25	Förderung der freien Wohlfahrtspflege	—	—	—	—	—	—	—	—	—	—	636
26	Jugendhilfe, Einrichtungen der Jugendhilfe	4 424	99	47	27	5	186	—	—	1 290	102	3 235
27	Lastenausgleichsamt (nur Verwaltung)	8 726	9	—	—	—	—	—	—	—	61	984
28	Verwaltungsaufwand und Leistungen nach dem Unterhaltssicherungsgesetz	46	—	—	—	—	—	—	—	—	1	1 234
29	Kriegsgefangenenentschädigungsgesetz	125	—	—	—	—	—	—	—	—	—	1 516
30	Mietbeihilfen nach dem Bundesmietengesetz	—	—	—	—	—	—	—	—	—	—	1
31	Nicht aufgeteilt	2 909	161	21	41	9	52	—	44	738	45	1 595
32	Fürsorge und Jugendhilfe	24 517	438	127	130	52	370	—	270	2 701	408	79 687
33	nachrichtlich:	—	—	—	—	—	—	—	—	—	—	100 544
34	Lastenausgleichsleistungen	—	—	—	—	—	—	—	—	—	—	607
35	Gesundheitsdienst	426	2	2	10	—	3	—	—	—	2	17 893
36	Krankenhäuser, Entbindungs- und Wöchnerinnenheime	22 658	1 023	1 295	2 793	5	3 219	31	48	9 090	1 324	17 929
37	Anstalten für Nerven- und Geistes Kranke	3 454	210	130	104	—	—	—	15	994	109	1 729
38	Sonstige Einrichtungen des Gesundheitswesens	379	4	—	—	—	—	—	—	—	25	302
39	Leibesübungen, Jugendpflege (einschl. Einrichtungen)	598	167	79	416	24	172	—	6	1 103	54	1 905
40	Nicht aufgeteilt	1 363	290	122	338	16	224	—	118	1 423	84	2 521
41	Gesundheits- und Jugendpflege	28 878	1 696	1 628	3 661	45	3 618	31	187	12 610	1 598	24 957
42	Bauverwaltung, Städtebau und -planung (Ortsbau), Vermessungswesen, Katasteramt, Hochbau- und Maschinenamt	14 350	76	38	2	—	—	—	17	99	176	2 077
43	Wohnraumbewirtschaftung und Wohnungsaufsicht	1 494	2	1	—	—	—	—	—	—	4	188
44	Wohnungsbau und Wohnsiedlung	497	11	4 080	6 601	16 536	5 182	1 930	2 042	18 367	2	1 214
45	Straßen, Wege, Brücken und sonstiger Tiefbau	15 367	19 200	5 483	9 715	394	6 413	—	5 097	72 987	417	3 538
46	Wasserläufe und Wasserbau	394	493	121	99	—	78	—	—	906	36	300
47	Trümmerbeseitigung und -verwertung	84	—	121	68	—	—	—	2	620	—	33
48	Bauhöfe	752	34	1	6	—	20	—	29	118	52	431
49	Nicht aufgeteilt	2 910	335	39	50	1	29	—	7	736	52	1 394
50	Bau- und Wohnungswesen	35 848	20 151	9 884	16 541	16 931	11 722	1 930	7 194	93 833	739	9 175
51	Beleuchtung und Reinigung des Gemeindegebiets	—	—	—	—	—	—	—	—	—	—	—
52	Straßenbeleuchtung	104	249	46	125	—	13	—	—	1 015	38	4 420
53	Stadtentwässerung, Bedürfnisanstalten	3 788	580	2 204	2 984	61	706	—	—	11 094	204	1 373
54	Müllbeseitigung und -verwertung	3 092	35	79	109	—	429	—	—	91	919	1 652
55	Straßenreinigung, Fuhrpark, Tierkörperbeseitigung	4 585	28	32	50	—	237	—	—	318	445	2 214
56	Nicht aufgeteilt	1 261	410	519	721	14	1 158	—	15	6 068	220	2 443
57	Feuerlöschwesen	2 328	172	167	191	—	96	—	—	1 106	1 054	1 156
58	Einrichtungen der Lebensmittelversorgung und Marktwesen	3 755	509	401	680	—	298	—	1	1 592	263	2 483
59	Bestattungswesen	3 989	694	71	159	1	268	—	129	1 423	82	840
60	Park- und Gartenanlagen	4 878	548	32	58	—	—	—	—	1 174	194	731
61	Sonstige öffentliche Einrichtungen	1 926	484	445	531	14	350	—	157	2 329	235	1 123
62	Nicht aufgeteilte öffentliche Einrichtungen	881	2 521	897	1 100	19	2 355	—	64	17 842	1 624	4 920
63	Förderung der Land- und Forstwirtschaft	2 498	172	31	54	147	41	22	1	1 311	67	2 846
64	Sonstige Förderung von Wirtschaft und Verkehr	1 201	24	627	1 552	298	422	35	18	1 717	100	4 710
65	Nicht aufgeteilte Wirtschaftsförderung	1 181	322	185	545	90	339	—	103	13 158	366	7 492
66	Öffentliche Einrichtungen, Wirtschaftsförderung	35 467	6 748	5 736	8 859	644	6 712	57	488	60 238	5 811	38 403
67	darunter:	—	—	—	—	—	—	—	—	—	—	—
68	Öffentliche Einrichtungen zusammen	30 587	6 230	4 893	6 708	109	5 910	—	366	44 052	5 278	23 355
69	Wirtschaftliche Unternehmen	—	—	—	12 002	26 912	3 282	3 641	1 048	18 111	1 191	253
70	Finanz- und Steuerverwaltung	24 574	124	321	45	—	111	—	4	144	549	6 591
71	Nicht aufteilbarer Schuldendienst	—	—	106	212	—	—	—	—	—	—	1
72	Allgemeines Kapitalvermögen	—	—	—	—	—	114	694	3	—	—	—
73	Allgemeines Grundvermögen	—	—	—	852	46	4 040	—	11 648	3 316	131	99
74	Sondervermögen	72	9	2	8	45	178	—	8	—	—	203
75	Finanzen und Steuern	24 646	133	429	1 117	205	5 023	3	11 660	3 460	680	6 894
76	Kämmerei-verwaltungen insgesamt	267 540	36 618	23 808	51 949	45 133	39 871	5 673	22 448	256 508	19 277	201 589
77	Den allgemeinen Deckungsmitteln bzw. dem Gesamtabschluß zugerechnet	—	—	—	—	—	—	—	—	—	—	—
78	Steuern	—	—	—	—	—	—	—	—	—	—	—
79	Allgemeine Finanzzuweisungen	—	—	—	—	—	—	—	—	—	—	—
80	Allgemeine Umlagen	—	—	—	—	—	—	—	—	—	—	—
81	Sonstige allgemeine Deckungsmittel	—	—	—	—	—	—	—	—	—	—	—
82	Wirtschaftliche Unternehmen	28 166	5 454	4 971	—	—	—	—	—	—	—	37 037
83	Allgemeines Kapitalvermögen	—	—	21	4	—	—	—	—	—	—	72
84	Allgemeines Grundvermögen	2 569	4 317	3 720	4 925	—	—	—	—	—	—	9 811
85	Rücklagen für den Gesamthaushalt	—	—	—	—	4 832	—	—	—	—	—	—
86	Zusammen	30 735	9 771	8 712	4 929	—	4 832	—	—	—	—	46 920

1) Einschl. Erlöse aus der Veräußerung von Beteiligungen. — 2) Ohne Erstattungen (10 038 Tsd. DM).

DM

Zuweisungen an		Zuweisungen	Darlehen	Be- reini- gte Aus- gaben	Zuwei- sungen	Dar- lehen	Spezielle Deckungsmittel										Lfd. Nr.
Land (Bund)	Gemein- den (Gv.)						von Gemeinden (Gv.)	Gebühren, Entgelte, Strafen; Steuern	Zinsen	Rück- flüsse von Dar- lehen	Schulden- aufn. aus Kredit- marktm.	Innere Darlehen	Entn. aus Rück- lagen usw.1)	Ver- mögens- erlöse	Übrige Ein- nahmen	Zu- sammen	
12	13	14	15	16	17	18	19	20	21	22	23	24	25	26	27		
10	1 442	1 486	—	76 081	1 223	—	2 573	112	55	2 775	20	900	104	5 386	11 925	1	
5 876	—	—	—	6 867	25	—	5	—	—	—	—	—	—	17	22	2	
28	28	29	—	12 383	56	—	4 745	—	—	—	—	2	—	426	5 173	3	
—	—	—	—	81	1	—	—	—	—	—	—	—	—	1	1	4	
—	—	—	—	12	—	—	—	—	—	—	—	—	—	1	1	5	
1	8	11	—	3 335	32	—	1 664	—	2	7	—	—	—	58	1 731	6	
5 905	36	40	—	22 678	114	—	6 414	—	2	7	—	2	—	503	6 928	7	
—	10	16	—	1 393	61	—	2	—	—	—	—	—	—	55	59	8	
48	1 813	1 963	260	74 720	8 319	4 923	226	213	449	13 874	113	4 915	856	2 964	23 610	9	
1 063	100	28	34	4 171	522	—	803	—	—	1 319	—	—	—	18	2 140	10	
195	495	650	—	22 057	9 118	350	2 063	9	—	3 843	—	309	16	94	6 334	11	
1 310	2 020	2 023	—	41 535	8 967	352	227	82	400	5 453	40	1 205	13	279	7 699	12	
774	36	51	—	11 191	1 748	54	1 982	4	2	469	—	226	18	419	3 120	13	
—	20	59	—	659	35	—	168	—	—	—	—	—	—	99	267	14	
—	10	—	—	296	32	—	21	—	—	20	—	—	8	1	50	15	
3 390	4 494	4 800	294	156 022	28 802	5 679	5 492	310	851	24 978	153	6 655	911	3 929	43 279	16	
35	—	1	—	1 818	47	—	18	38	30	—	—	—	18	70	174	17	
2	6	5	—	11 130	1 889	—	3 143	67	3	665	—	28	—	315	4 221	18	
—	29	37	—	6 405	280	—	477	10	12	758	—	321	—	486	2 064	19	
2	13	34	—	3 537	70	—	136	18	26	41	4	97	41	361	724	20	
39	48	77	—	22 890	2 286	—	3 774	133	71	1 464	4	446	59	1 232	7 183	21	
1	3	19	—	8 528	16	—	—	—	1	—	—	—	—	34	35	22	
5 283	13 731	14 111	—	72 729	19 414	—	—	—	58	—	—	1	—	22 015	22 074	23	
21	6	7	—	3 982	910	62	714	66	—	94	—	—	—	481	1 535	24	
—	—	—	—	636	—	—	—	—	—	135	—	—	—	2	137	25	
953	264	329	—	10 303	562	—	206	60	6	—	—	760	—	909	1 941	26	
—	431	42	—	10 169	5 765	—	—	—	—	—	—	—	—	4	4	27	
—	—	—	—	1 281	1 236	—	—	—	—	—	—	—	—	—	—	28	
—	5	—	—	1 646	1 511	—	—	—	—	—	—	—	—	1	1	29	
—	—	—	—	1	—	—	—	—	—	—	—	—	—	—	—	30	
6 258	128	435	—	5 308	131	—	365	8	1	44	—	74	41	198	731	31	
—	14 568	14 943	—	114 583	29 546	62	1 285	134	66	273	—	835	221	23 644	26 458	32	
—	—	—	—	100 544	99 483	—	—	—	—	—	—	—	—	1 061	1 061	33	
24	1	11	—	1 066	55	—	94	1	11	—	—	—	—	58	164	34	
102	370	392	—	59 459	1 083	340	30 399	148	3	7 909	—	364	—	4 555	43 378	35	
—	—	—	—	6 745	—	—	4 714	1	—	—	—	—	—	240	4 955	36	
—	41	103	—	648	36	—	64	—	1	—	—	—	—	14	79	37	
—	30	6	—	4 548	126	—	147	9	16	1 337	1	242	25	122	1 899	38	
2	114	229	—	6 386	188	10	1 836	11	18	731	—	151	229	393	3 369	39	
128	556	741	—	78 852	1 488	350	37 254	170	49	9 977	1	757	254	5 382	53 844	40	
—	—	—	—	16 837	76	—	4 242	—	3	90	—	—	—	540	4 875	41	
—	—	—	—	1 689	5	—	123	—	—	—	—	—	—	10	133	42	
255	107	39	178	56 352	2 446	9 049	34	3 514	7 529	12 927	153	4 531	1 003	1 296	30 987	43	
—	5 384	5 291	215	138 744	20 644	1 766	9 314	260	170	18 093	204	5 769	4 508	2 954	41 272	44	
—	55	18	—	2 464	266	—	176	2	3	396	—	74	—	84	735	45	
—	—	—	—	928	1	15	10	—	—	865	—	—	—	27	903	46	
—	—	—	—	1 443	—	—	143	—	—	—	32	—	—	690	865	47	
3	63	89	—	5 530	215	21	355	8	5	157	—	56	1	328	910	48	
258	5 611	5 437	393	223 987	23 653	10 851	14 397	3 784	7 710	32 528	389	10 430	5 513	5 929	80 680	49	
—	—	—	—	6 010	—	—	27	—	—	272	38	—	—	86	423	50	
—	84	8	7	23 063	906	329	8 859	38	8	10 300	25	600	108	617	20 555	51	
—	—	—	—	6 406	—	—	5 252	31	—	242	56	64	—	118	5 763	52	
—	11	41	—	7 879	7	—	5 583	15	5	94	—	47	10	586	6 340	53	
—	40	10	—	12 779	1 008	224	4 008	58	9	1 669	178	978	214	305	7 419	54	
—	185	183	—	6 272	529	2	66	12	1	1 842	—	66	5	247	2 239	55	
9	—	—	—	9 991	89	—	7 000	10	1	648	—	11	—	1 190	8 860	56	
1	9	23	—	7 643	498	—	3 010	22	—	692	—	298	36	344	4 402	57	
—	—	—	—	7 615	—	—	203	—	—	541	—	27	—	476	1 247	58	
—	15	11	—	7 598	41	—	1 881	106	358	1 417	22	232	202	1 681	5 899	59	
2	73	322	46	31 930	3 668	1 333	3 507	71	68	4 968	64	1 481	1 032	1 876	13 067	60	
1	173	136	2	7 226	659	271	1 649	14	55	191	—	122	28	738	2 797	61	
—	249	65	—	10 888	79	5	1 270	786	1 920	2 550	20	124	49	548	7 267	62	
2	106	280	8	23 601	4 944	3 049	4 396	95	276	1 364	111	517	485	3 040	10 284	63	
15	905	1 109	73	168 901	12 428	5 213	46 711	1 258	2 701	26 790	514	4 567	2 169	11 852	96 562	64	
—	—	—	—	—	—	—	—	—	—	—	—	—	—	—	—	—	
12	377	628	63	127 186	6 746	1 888	39 396	363	450	22 685	383	3 804	1 607	7 526	76 214	65	
—	3	553	157	65 733	2 274	2 527	—	—	5 538	29 387	155	11 068	2 516	633	49 297	66	
—	279	182	10	32 550	11	—	1 473	3 008	3	75	—	62	—	853	5 474	67	
—	—	—	—	319	—	—	—	—	—	—	—	—	—	95	96	68	
—	—	—	—	811	—	—	—	—	—	164	—	—	—	204	3	552	69
1	13	50	28	20 068	85	279	—	—	—	322	5 820	1 003	6 162	113	13 420	70	
190	—	—	—	715	—	—	85	110	206	—	—	30	—	389	820	71	
191	292	232	38	54 463	96	279	1 558	3 119	695	5 895	—	1 299	6 343	1 453	20 362	72	
16 194	27 955	29 418	955	974 152	101 910	24 961	119 458	9 020	17 738	134 074	1 236	36 959	18 090	59 943	386 480	73	
—	—	—	—	—	—	—	362 439	—	—	—	—	—	—	—	—	—	74

16. Baden-Württemberg

Gemeinden und Gemeindeverbände

7 367 385 Einwohner

1 000

Lfd. Nr.	Verwaltungszweig	Ausgaben										
		Persön- liche Aus- gaben	Unter- nehm- ung unbew. Vermögen	Zinsen	Tilgung	Gewähr- ung von Darlehen	Zuführ- g. an Rück- lagen usw.	Erwerb von Beteili- gungen	Erwerb von Grund- vermögen	Bauten, große Instand- setzungen	Neuan- schaffg. v. bewegl. Vermögen	Übrige Aus- gaben
		1	2	3	4	5	6	7	8	9	10	11
1	Allgemeine Verwaltung	140 803	4 489	1 393	2 637	7	5 199	—	2 011	19 220	4 802	47 696
2	Polizei	37 633	334	146	520	—	165	—	250	1 021	786	5 100
3	Öffentliche Ordnung	20 005	96	6	9	—	11	—	—	200	274	2 882
4	Wehrdienstpflichtigenerfassung	211	—	—	—	—	—	—	—	—	2	55
5	Luftschutz und Amt für Verteidigungslasten	3 871	72	—	—	—	401	—	—	428	28	1 421
6	Nicht aufgeteilt	1 577	13	—	—	—	—	—	—	4	17	413
7	Öffentliche Sicherheit und Ordnung	63 297	515	152	529	—	577	—	250	1 653	1 107	9 871
8	Schulverwaltung	756	7	—	—	—	125	—	—	9	6	121
9	Volks- und Hilfsschulen	12 486	9 761	8 742	13 992	83	13 594	—	2 089	77 009	6 952	31 049
10	Mittelschulen	481	230	435	226	—	337	—	90	2 945	517	1 149
11	Höhere Schulen	4 037	1 852	2 952	3 101	—	2 894	—	56	19 454	2 621	8 078
12	Berufsschulen	3 224	889	3 375	5 310	121	6 634	—	365	27 958	3 254	15 991
13	Berufsfach- und Fachschulen	3 306	645	820	1 234	2	1 307	—	427	7 675	1 246	4 871
14	Sonstiges Schulwesen	429	31	10	147	7	255	—	24	257	179	990
15	Nicht aufgeteilt	2	2	—	1	—	—	—	—	—	—	7
16	Schulen	24 721	13 417	16 334	24 011	213	25 146	—	3 051	135 307	14 775	62 256
17	Wissenschaftspflege	1 236	52	5	18	74	21	—	—	39	299	868
18	Theater und Konzerte	12 091	279	579	319	1	1 299	—	—	608	297	7 617
19	Sonstige Kulturpflege	4 769	560	25	28	30	485	20	26	2 131	1 796	6 154
20	Nicht aufgeteilt	564	378	27	64	48	286	—	3	2 083	628	5 937
21	Kultur	18 660	1 269	636	429	153	2 091	20	29	4 861	3 020	20 576
22	Fürsorgeverwaltung	21 141	126	22	28	3	257	—	—	16	257	2 227
23	Leistungen der Fürsorge	—	—	—	—	228	2 360	—	—	—	—	206 302
24	Einrichtungen der Fürsorge	10 321	1 122	546	1 063	374	1 237	—	73	9 016	952	16 552
25	Förderung der freien Wohlfahrtspflege	—	—	—	—	—	5	—	—	—	—	1 390
26	Jugendhilfe, Einrichtungen der Jugendhilfe	20 114	1 029	154	407	50	459	—	407	1 890	729	26 135
27	Lastenausgleichsamt (nur Verwaltung)	20 116	135	20	23	10	1	—	45	10	204	2 470
28	Verwaltungsaufwand und Leistungen nach dem Unterhaltungsgesetz	73	—	—	—	—	—	—	—	1	—	1 584
29	Kriegsgefangenenentschädigungsgesetz	237	—	—	—	—	—	—	—	—	—	3 627
30	Mietbeihilfen nach dem Bundesmietengesetz	—	—	—	—	—	—	—	—	—	—	9
31	Nicht aufgeteilt	3 904	568	293	826	152	1 057	—	221	6 539	280	5 748
32	Fürsorge und Jugendhilfe	75 906	2 980	1 035	2 347	817	5 376	—	746	17 472	2 422	266 044
33	nachrichtlich:	—	—	—	—	—	—	—	—	—	—	—
34	Lastenausgleichsleistungen	—	—	—	—	59	—	—	—	—	—	314 348
35	Gesundheitsdienst	3 964	87	—	—	4	114	—	—	134	111	2 130
36	Krankenhäuser, Entbindungs- und Wöchnerinnenheime	108 381	4 787	7 524	10 166	735	11 773	1	464	44 858	10 816	87 908
37	Anstalten für Nerven- und Geisteskrankhe	1 278	42	—	—	—	—	—	—	—	50	651
38	Sonstige Einrichtungen des Gesundheitswesens	1 643	56	—	—	10	5	—	—	16	117	2 252
39	Leibesübungen, Jugendpflege (einschl. Einrichtungen)	1 874	993	326	247	98	841	—	513	5 985	377	5 200
40	Nicht aufgeteilt	6 634	810	626	879	34	1 176	—	209	13 121	591	7 062
41	Gesundheits- und Jugendpflege	123 774	6 775	8 476	11 292	881	13 909	1	1 186	64 114	12 062	105 203
42	Bauverwaltung, Städtebau und -planung (Ortsbau), Vermessungswesen, Katasteramt, Hochbau- und Maschinenamt	37 615	141	118	138	3	671	—	262	959	539	7 791
43	Wohnraumbewirtschaftung und Wohnungsaufsicht	3 110	15	—	—	—	75	—	—	—	11	299
44	Wohnungsbau und Wohnsiedlung	1 236	21	5 008	9 636	16 102	5 886	4 196	8 537	24 933	6	2 765
45	Straßen, Wege, Brücken und sonstiger Tiefbau	45 295	61 877	8 308	13 916	48	12 113	—	25 345	174 168	2 345	14 134
46	Wasserläufe und Wasserbau	1 549	1 655	551	1 278	—	453	20	37	10 340	16	1 257
47	Trümmerbeseitigung und -verwertung	194	—	661	2 776	—	842	—	—	1 191	—	838
48	Bauhöfe	4 564	233	42	47	—	328	—	450	1 220	467	4 606
49	Nicht aufgeteilt	6 187	738	411	858	14	365	—	457	10 716	441	5 620
50	Bau- und Wohnungswesen	99 750	64 680	15 099	28 649	16 167	20 733	4 216	35 088	223 527	3 825	37 310
51	Beleuchtung und Reinigung des Gemeindegebiets	—	—	—	—	—	—	—	—	—	—	—
52	Straßenbeleuchtung	883	1 474	65	71	—	3	—	—	3 794	90	9 670
53	Stadtentwässerung, Bedürfnisanstalten	9 692	1 615	5 400	8 295	—	5 240	—	399	47 309	429	4 452
54	Müllbeseitigung und -verwertung	8 821	391	33	20	—	425	—	46	164	2 033	5 246
55	Straßenreinigung, Fuhrpark, Tierkörperbeseitigung	15 549	236	69	70	—	952	—	—	1 136	2 882	9 366
56	Nicht aufgeteilt	4 713	1 372	1 940	3 095	56	3 832	13	148	33 777	1 115	5 033
57	Feuerlöschwesen	7 893	421	285	328	—	1 627	—	636	3 155	3 899	4 732
58	Einrichtungen der Lebensmittelversorgung und Marktwesen	9 522	1 619	2 967	3 551	—	3 119	—	36	9 460	749	6 198
59	Bestattungswesen	8 573	2 116	257	343	—	743	—	1 398	5 684	354	4 052
60	Park- und Gartenanlagen	10 580	1 299	319	441	—	164	—	60	4 554	783	2 877
61	Sonstige öffentliche Einrichtungen	8 051	2 288	648	1 441	59	2 939	—	554	8 540	654	5 720
62	Nicht aufgeteilte öffentliche Einrichtungen	2 885	2 284	2 385	4 209	12	3 190	—	368	52 123	4 949	12 508
63	Förderung der Land- und Forstwirtschaft	4 801	1 979	103	155	158	170	113	142	3 722	267	6 068
64	Sonstige Förderung von Wirtschaft und Verkehr	2 372	644	3 198	3 738	1 974	3 280	347	1 661	8 634	211	9 248
65	Nicht aufgeteilte Wirtschaftsförderung	5 500	6 361	695	1 308	864	1 059	—	311	27 692	1 447	23 722
66	Öffentliche Einrichtungen, Wirtschaftsförderung darunter:	99 835	24 099	18 364	27 065	3 123	26 743	473	5 759	209 744	19 862	108 892
67	Öffentliche Einrichtungen zusammen	87 162	15 115	14 368	21 864	127	22 234	13	3 645	169 696	17 937	69 854
68	Wirtschaftliche Unternehmen	—	—	—	31 774	95 348	15 784	9 505	4 903	60 076	3 671	3 822
69	Finanz- und Steuerverwaltung	52 014	147	1 714	3 046	21	2 115	—	106	871	2 045	7 669
70	Nicht aufteilbarer Schuldendienst	—	—	308	290	—	—	—	—	—	—	—
71	Allgemeines Kapitalvermögen	—	—	—	2 345	—	5 059	917	—	—	—	7
72	Allgemeines Grundvermögen	—	—	—	2 191	1 104	9 162	—	38 668	12 577	274	34
73	Sondervermögen	—	195	137	468	53	264	—	14	80	6	2 526
74	Finanzen und Steuern	52 014	342	2 159	8 340	1 500	16 600	917	38 788	13 528	2 325	10 236
75	Kämmerei verwaltungen insgesamt	698 760	118 566	63 648	137 073	118 209	132 158	15 132	91 811	749 502	67 871	671 906
76	Den allgemeinen Deckungsmitteln bzw. dem Gesamtschluß zugerechnet	—	—	—	—	—	—	—	—	—	—	—
77	Steuern	—	—	—	—	—	—	—	—	—	—	—
78	Allgemeine Finanzzuweisungen	—	—	—	—	—	—	—	—	—	—	—
79	Allgemeine Umlagen	—	—	—	—	—	—	—	—	—	—	—
80	Sonstige allgemeine Deckungsmittel	—	—	—	—	—	—	—	—	—	—	—
81	Wirtschaftliche Unternehmen	44 456	9 303	16 819	—	—	—	—	—	—	—	104 117
82	Allgemeines Kapitalvermögen	—	—	128	179	—	—	—	—	—	—	385
83	Allgemeines Grundvermögen	7 038	12 417	7 156	11 002	—	—	—	—	—	—	20 853
84	Rücklagen für den Gesamthaushalt	—	—	—	—	—	—	—	—	—	—	—
85	Zusammen	51 494	21 720	24 103	11 181	—	19 456	—	—	—	—	125 355

1) Einschl. Erlöse aus der Veräußerung von Beteiligungen. — 2) Ohne Erstattungen (41 240 Tsd. DM).

DM

Zuweisungen an		Zuwei- sungen	Dar- lehen	Be- reini- gte Aus- gaben	Zuwei- sungen	Dar- lehen	Spezielle Deckungsmittel									Lfd. Nr.
Land (Bund)	Gemein- den (Gv.)						von Gemeinden (Gv.)	vom Land (Bund)	Gebühren, Entgelte, Strafen; Steuern	Zinsen	Rück- flüsse von Dar- lehen	Schulden- aufn. aus Kredit- markt.	Innere Darlehen	Entn. aus Rück- lagen usw. 1)	Ver- mögens- erlöse	
12	13	14	15	16	17	18	19	20	21	22	23	24	25	26	27	
5	2 370	2 616	-	228 016	1 905	26	7 879	252	106	4 051	840	6 532	543	13 945	34 148	1
7 960	-	-	-	53 915	14 223	-	863	5	8	470	250	198	11	695	2 500	2
28	1	10	-	23 502	194	-	5 360	-	14	-	-	12	-	342	5 728	3
-	-	-	-	268	-	-	-	-	-	-	-	-	-	2	-	4
-	-	-	-	6 221	4 511	-	738	-	4	-	-	-	-	233	975	5
-	2	-	-	2 026	33	-	70	-	-	-	-	-	-	47	117	6
7 988	3	10	-	85 932	18 961	-	7 031	5	26	470	250	210	11	1 319	9 322	7
-	-	-	-	1 024	-	-	-	-	-	-	-	-	-	15	15	8
73 021	1 618	1 906	308	248 182	15 801	454	266	646	121	21 393	1 836	16 704	3 584	5 277	49 827	9
2 894	54	63	-	9 295	1 238	-	25	3	-	300	50	201	-	90	669	10
34 142	828	385	-	79 630	16 402	124	114	161	179	6 743	396	3 849	229	888	12 559	11
14 835	3 235	4 461	53	80 677	7 168	-	723	220	56	5 619	269	4 927	222	2 157	14 193	12
8 787	148	195	-	30 273	6 492	100	2 525	12	303	769	111	1 169	32	952	5 873	13
13	52	20	-	2 374	59	-	513	-	5	40	-	140	-	199	897	14
8	10	-	-	30	8	-	-	-	-	-	-	-	-	4	4	15
133 700	5 945	7 030	361	451 485	47 168	678	4 166	1 042	664	34 864	2 662	26 990	4 067	9 582	84 037	16
407	-	-	-	3 019	26	-	412	-	1	265	-	144	-	65	887	17
4 948	40	55	-	28 023	1 466	-	5 541	45	6	250	-	11	-	1 966	7 819	18
1 530	173	71	-	17 656	402	-	631	17	27	427	-	341	-	732	2 175	19
-	23	146	15	9 880	335	109	258	17	16	210	6	401	104	753	1 765	20
6 885	236	272	15	58 578	2 229	109	6 842	79	50	1 152	6	897	104	3 516	12 646	21
-	-	-	-	24 077	2 470	-	16	13	-	-	-	-	-	632	661	22
845	41 009	44 217	-	206 527	102 180	-	4 424	435	30	-	-	-	-	55 092	59 981	23
-	203	317	-	41 142	660	183	13 197	77	183	1 371	74	1 223	20	12 836	28 981	24
-	-	-	-	1 395	-	-	-	-	5	-	-	-	-	-	5	25
-	23	579	924	51 052	3 637	-	4 394	20	21	84	10	225	-	8 310	13 064	26
-	-	9	-	23 025	12 240	-	-	1	3	50	-	230	-	69	353	27
-	-	12	-	1 646	1 507	-	-	-	-	-	-	-	-	23	23	28
-	-	6	-	3 858	4 530	-	-	-	-	-	-	-	-	39	39	29
-	-	-	-	9	12	-	-	-	-	-	-	-	-	1	1	30
1	108	242	-	19 455	499	132	2 775	20	9	1 825	63	1 256	803	1 082	7 833	31
869	41 899	45 727	-	372 186	127 735	315	24 806	566	251	3 330	147	2 934	823	78 084	110 941	32
-	12	-	-	314 419	312 746	-	-	10	31	-	-	-	-	1 607	1 648	33
-	38	78	-	6 504	10	-	1 666	4	-	-	-	2	-	74	1 746	34
69	2 010	1 445	-	288 047	2 278	1 111	157 523	1 180	1 073	18 648	928	9 697	229	22 381	211 659	35
-	-	-	-	2 021	-	-	1 312	-	-	-	-	-	-	141	1 453	36
-	34	15	-	4 118	8	-	706	5	-	-	-	-	-	869	1 580	37
-	15	14	-	16 455	780	-	392	26	11	1 174	49	352	85	1 073	3 162	38
14	148	266	90	30 948	1 089	-	7 677	51	12	2 159	175	2 516	743	2 257	15 590	39
83	2 245	1 818	90	348 093	4 165	1 111	169 276	1 266	1 096	21 981	1 152	12 567	1 057	26 795	235 190	40
-	-	-	-	-	-	-	-	-	-	-	-	-	-	-	-	-
32	7	7	-	48 269	115	2	9 904	13	19	231	513	-	17	6 962	17 659	41
-	-	-	-	3 510	-	-	68	-	-	-	-	-	-	44	112	42
3	5	7	406	77 921	372	2 121	11	4 021	7 821	17 208	2 303	8 446	5 977	1 392	47 179	43
2 339	2 519	3 884	1 212	357 311	40 083	3 342	31 602	474	85	26 125	5 926	8 281	5 780	8 975	87 248	44
485	473	555	-	17 559	4 378	2	84	19	22	2 147	452	437	62	788	4 011	45
-	-	-	-	6 502	6 296	27	1	63	22	500	74	861	55	254	1 830	46
-	-	-	-	11 957	-	-	2 343	17	-	148	31	264	72	6 303	9 178	47
315	50	169	-	26 003	5 962	443	1 672	16	18	2 381	96	417	255	1 619	6 474	48
3 174	3 054	4 622	1 618	549 032	57 206	5 937	45 685	4 623	7 987	48 740	9 395	18 706	12 218	26 337	173 691	49
-	3	-	-	16 053	-	-	167	-	-	-	250	-	-	159	576	50
-	520	523	200	82 628	4 061	1 918	33 507	183	6	15 136	2 257	3 595	49	1 246	55 979	51
-	42	23	-	17 198	-	-	14 227	59	-	69	-	264	-	165	14 784	52
-	-	6	-	30 254	1	-	17 192	63	5	50	152	453	-	5 758	23 673	53
25	74	967	-	54 226	5 255	1 393	9 597	127	43	8 102	370	3 348	844	1 300	23 731	54
-	551	383	-	23 144	1 540	-	4 898	70	7	1 097	250	1 185	49	947	8 503	55
1	13	5	-	37 230	331	240	19 258	111	5	4 419	1 434	2 664	31	3 582	31 504	56
-	37	32	-	23 525	612	-	9 738	73	2	236	200	655	67	1 049	12 020	57
-	-	-	-	21 077	38	78	1 015	3	-	251	250	169	12	617	3 317	58
1	163	124	-	30 934	201	113	9 539	146	20	439	481	1 748	574	2 497	15 444	59
19	173	744	328	84 033	7 795	1 691	15 563	90	69	14 207	632	4 389	2 259	3 171	40 380	60
11	234	72	-	17 851	1 628	293	766	17	48	648	38	127	32	1 973	3 649	61
-	204	16	-	35 495	19	316	2 923	1 287	2 298	4 090	482	4 961	441	6 682	23 164	62
7	168	436	77	68 621	10 773	2 810	3 060	83	245	5 119	324	1 321	947	8 198	19 297	63
64	2 182	3 331	605	542 269	32 254	8 852	141 450	2 312	2 748	53 863	7 120	24 879	5 305	38 344	276 021	64
-	-	-	-	-	-	-	-	-	-	-	-	-	-	-	-	-
46	1 576	2 807	528	420 302	19 834	5 433	134 701	925	157	44 006	6 276	18 470	3 885	21 491	229 911	65
89	31	329	294	224 380	8 851	2 368	-	-	23 086	102 421	1 370	11 216	6 761	1 226	146 080	66
115	27	53	-	69 837	7	-	2 733	12 234	196	2 563	23	724	-	2 940	21 413	67
-	-	-	-	598	-	-	-	-	-	-	-	111	-	-	111	68
-	-	-	-	8 650	-	-	-	-	213	1 904	-	1 110	3	-	3 230	69
-	125	79	88	63 968	61	1 868	-	-	783	8 452	395	11 123	19 863	159	40 775	70
-	95	-	-	3 648	-	-	1 063	217	72	125						

17. Bayern

Gemeinden und Gemeindeverbände

9 234 921 Einwohner

1 000

Lfd. Nr.	Verwaltungszweig	Ausgaben										
		Persönliche Ausgaben	Unterh. von unbew. Vermögen	Zinsen	Tilgung	Gewährung von Darlehen	Zuführung an Rücklagen usw.	Erwerb von Beteiligungen	Erwerb von Grundvermögen	Bauten, große Instandsetzungen	Neuan-schaffung v. bewegl. Vermögen	Übrige Aus-gaben
		1	2	3	4	5	6	7	8	9	10	11
1	Allgemeine Verwaltung	118 494	3 269	1 364	1 305	7	1 899	—	493	12 495	4 493	50 382
2	Polizei	92 977	544	230	72	—	28	—	—	696	2 379	9 049
3	Öffentliche Ordnung	27 319	35	6	11	1	60	—	—	75	446	4 690
4	Wehrdienstpflichtigenerfassung	270	—	—	—	—	—	—	—	—	2	49
5	Luftschutz und Amt für Verteidigungslasten	32	—	—	—	—	—	—	—	2	3	3
6	Nicht aufgeteilt	386	—	—	2	—	—	—	—	—	2	333
7	Öffentliche Sicherheit und Ordnung	120 984	579	236	85	1	88	—	—	773	2 832	14 124
8	Schulverwaltung	2 086	1	—	—	—	—	—	—	2	72	489
9	Volks- und Hilfsschulen	11 051	10 085	11 014	11 659	797	11 699	—	3 791	81 793	8 747	46 375
10	Mittelschulen	5 822	208	549	623	30	498	—	130	3 043	673	2 039
11	Höhere Schulen	23 808	801	1 530	1 482	—	1 656	—	375	12 251	592	3 712
12	Berufsschulen	46 935	703	3 150	2 661	100	3 334	—	437	17 249	4 118	16 515
13	Berufsfach- und Fachschulen	17 008	639	937	1 135	4	718	—	202	7 305	1 846	5 383
14	Sonstiges Schulwesen	966	32	20	40	—	38	—	—	50	611	1 898
15	Nicht aufgeteilt	11	3	8	2	—	—	—	—	—	—	7
16	Schulen	107 687	12 472	17 208	17 602	931	17 943	—	4 935	121 693	16 659	76 418
17	Wissenschaftspflege	1 719	26	142	91	—	6	—	—	345	345	2 063
18	Theater und Konzerte	18 571	353	542	395	17	488	—	—	3 412	530	7 235
19	Sonstige Kulturpflege	5 401	911	216	167	11	1 373	—	14	1 757	1 998	8 560
20	Nicht aufgeteilt	363	902	28	102	1	303	3	14	1 599	525	4 847
21	Kultur	26 054	2 192	928	755	29	2 170	3	28	7 113	3 398	22 705
22	Fürsorgeverwaltung	28 485	135	—	1	—	3	—	—	46	249	1 950
23	Leistungen der Fürsorge	—	—	—	—	134	294	—	—	—	—	238 812
24	Einrichtungen der Fürsorge	9 774	1 491	623	745	50	1 134	—	326	3 489	1 035	16 382
25	Förderung der freien Wohlfahrtspflege	—	—	—	—	49	19	—	—	—	—	1 087
26	Jugendhilfe, Einrichtungen der Jugendhilfe	17 674	694	248	168	200	2 840	—	96	2 427	697	15 776
27	Lastenausgleichsamt (nur Verwaltung)	15 149	25	—	—	350	—	—	—	22	134	1 393
28	Verwaltungsaufwand und Leistungen nach dem Unterhaltssicherungsgesetz	90	—	—	—	—	—	—	—	—	—	1 303
29	Kriegsgefangenenentschädigungsgesetz	367	—	—	—	—	—	—	—	—	—	2 306
30	Mietbeihilfen nach dem Bundesmietengesetz	—	—	—	—	—	—	—	—	—	—	9
31	Nicht aufgeteilt	2 596	515	109	214	36	355	—	76	2 255	172	4 111
32	Fürsorge und Jugendhilfe nachrichtlich:	74 135	2 860	980	1 128	819	4 645	—	498	8 239	2 287	283 129
33	Lastenausgleichsleistungen	—	—	—	—	2 793	—	—	—	—	—	171 440
34	Gesundheitsdienst	4 659	13	—	1	10	6	—	—	3	58	2 847
35	Krankenhäuser, Entbindungs- und Wöchnerinnenheime	103 329	5 299	7 442	8 439	321	12 686	1	2 110	41 100	10 502	92 864
36	Anstalten für Nerven- und Geisteskrankhe	28 454	1 614	653	1 955	8	1 241	—	165	7 160	1 858	18 725
37	Sonstige Einrichtungen des Gesundheitswesens	2 480	59	18	13	—	13	—	1	325	192	961
38	Leibesübungen, Jugendpflege (einschl. Einrichtungen)	1 412	739	262	200	222	234	—	1 861	2 145	280	6 173
39	Nicht aufgeteilt	7 474	499	106	183	45	543	4	142	2 730	347	7 833
40	Gesundheits- und Jugendpflege	147 808	8 223	8 481	10 791	606	14 723	5	4 279	53 463	13 237	129 403
41	Bauverwaltung, Städtebau und -planung (Ortsbau), Vermessungswesen, Katasteramt, Hochbau- und Maschinenamt	33 531	99	324	74	9	4 178	—	—	354	491	6 689
42	Wohnraumbewirtschaftung und Wohnungsaufsicht	5 715	3	—	—	—	22	—	—	—	12	1 047
43	Wohnungsbau und Wohnsiedlung	1 841	12	2 533	4 912	22 467	7 605	3 599	1 798	25 201	100	2 805
44	Straßen, Wege, Brücken und sonstiger Tiefbau	42 291	50 451	8 386	12 099	417	21 120	—	4 557	231 821	3 898	12 997
45	Wasserläufe und Wasserbau	1 273	2 117	644	417	—	348	—	48	2 717	77	1 573
46	Trümmerbeseitigung und -verwertung	110	—	71	182	—	—	—	—	1 055	—	16
47	Bauhöfe	3 502	157	14	57	—	134	—	48	827	441	1 169
48	Nicht aufgeteilt	3 691	772	147	122	11	158	—	102	2 900	534	2 156
49	Bau- und Wohnungswesen	91 954	53 611	12 119	17 863	22 904	33 565	3 599	6 553	264 875	5 553	28 452
50	Beleuchtung und Reinigung des Gemeindegebiets	2 048	1 486	50	38	—	96	—	—	3 227	328	9 835
51	Straßenbeleuchtung	8 862	1 270	6 254	5 739	2	5 413	—	32	47 421	505	3 956
52	Stadtentwässerung, Bedürfnisanstalten	9 600	76	82	53	—	384	—	44	139	1 932	5 001
53	Müllbeseitigung und -verwertung	16 353	433	99	82	—	643	2	15	807	1 680	6 854
54	Nicht aufgeteilt	3 266	677	1 744	2 428	264	2 964	—	40	23 207	920	4 591
55	Feuerlöschwesen	10 950	454	97	131	3	1 109	—	13	2 340	3 294	2 876
56	Einrichtungen der Lebensmittelversorgung und Marktwesen	14 351	1 839	2 444	3 718	50	2 227	—	—	15 475	1 312	10 025
57	Bestattungswesen	8 787	1 339	210	130	1	713	—	550	4 269	441	6 547
58	Park- und Gartenanlagen	10 590	1 151	83	48	—	98	—	187	1 668	367	3 431
59	Sonstige öffentliche Einrichtungen	7 209	1 923	1 188	612	—	1 455	—	676	7 999	370	5 145
60	Nicht aufgeteilte öffentliche Einrichtungen	1 329	3 062	1 141	2 026	23	3 331	—	534	33 987	5 198	9 419
61	Förderung der Land- und Forstwirtschaft	5 220	108	81	128	82	92	3	20	417	133	6 689
62	Sonstige Förderung von Wirtschaft und Verkehr	1 384	267	443	948	1 256	509	210	63	1 184	98	7 359
63	Nicht aufgeteilte Wirtschaftsförderung	1 228	1 231	56	91	230	236	—	192	1 728	513	12 498
64	Öffentliche Einrichtungen, Wirtschaftsförderung	101 177	15 316	13 972	16 172	1 911	19 270	215	2 366	143 868	17 091	94 226
65	darunter:	—	—	—	—	—	—	—	—	—	—	—
66	Öffentliche Einrichtungen zusammen	93 345	13 710	13 392	15 005	343	18 433	2	2 091	140 539	16 347	67 680
67	Wirtschaftliche Unternehmen	—	—	—	24 472	82 545	5 005	186	5 224	58 649	2 569	214
68	Finanz- und Steuerverwaltung	52 515	72	2 038	—	2	304	—	—	29	1 184	9 954
69	Nicht aufteilbarer Schuldendienst	—	—	296	399	—	—	—	—	—	—	—
70	Allgemeines Kapitalvermögen	—	—	—	—	40	17 470	508	—	—	—	—
71	Allgemeines Grundvermögen	—	—	—	1 402	187	6 652	—	24 456	3 753	362	53
72	Sondervermögen	57	94	13	25	—	944	—	146	18	8	4 796
73	Finanzen und Steuern	52 572	166	2 347	1 826	229	25 370	508	24 602	3 800	1 554	14 803
74	Kämmereiverwaltungen insgesamt	840 865	98 688	57 635	91 999	109 982	124 678	4 516	48 978	674 968	69 673	713 856
75	Den allgemeinen Deckungsmitteln bzw. dem Gesamtabschluß zugerechnet	—	—	—	—	—	—	—	—	—	—	—
76	Steuern	—	—	—	—	—	—	—	—	—	—	—
77	Allgemeine Finanzaufweisungen	—	—	—	—	—	—	—	—	—	—	—
78	Allgemeine Umlagen	—	—	—	—	—	—	—	—	—	—	—
79	Sonstige allgemeine Deckungsmittel	—	—	—	—	—	—	—	—	—	—	—
80	Wirtschaftliche Unternehmen	19 448	6 804	15 385	—	—	—	—	—	—	—	48 170
81	Allgemeines Kapitalvermögen	—	—	65	250	—	—	—	—	—	—	75
82	Allgemeines Grundvermögen	5 205	11 568	8 040	7 299	—	—	—	—	—	—	19 868
83	Rücklagen für den Gesamthaushalt	—	—	—	—	—	—	—	—	—	—	—
84	Zusammen	24 653	18 372	23 490	7 549	—	37 717	—	—	—	—	68 113

1) Einschl. Erlöse aus der Veräußerung von Beteiligungen. — 2) Ohne Erstattungen (69 896 Tsd. DM).

DM

Zuweisungen an		Zuwei- sungen	Dar- lehen	Be- reinigte Aus- gaben	Zuwei- sungen	Dar- lehen	Spezielle Deckungsmittel										Lfd. Nr.
Land (Bund)	Gemein- den (Gv.)						Gebühren, Entgelte, Strafen; Steuern	Zinsen	Rück- flüsse von Dar- lehen	Schulden- aufn. aus Kredit- markt.	Innere Darlehen	Entn. aus Rück- lagen usw. 1)	Ver- mögens- erlöse	Übrige Ein- nahmen	Zu- sammen		
12	13	14	15	16	17	18	19	20	21	22	23	24	25	26	27		
92	250	316	-	194 227	815	335	8 178	336	30	2 462	793	3 303	178	15 906	31 186	1	
-	-	-	-	105 975	44 657	-	1 753	23	2	3 100	-	87	-	1 332	6 297	2	
-	6	5	-	32 644	247	-	8 253	-	1	-	-	3	-	704	8 961	3	
-	-	-	-	321	97	-	-	-	-	-	-	-	-	-	-	4	
-	-	-	-	40	-	-	-	-	-	-	-	-	-	-	-	5	
-	-	-	-	723	1	-	69	-	-	1	-	-	-	10	80	6	
-	6	5	-	139 703	45 002	-	10 075	23	3	3 101	-	90	-	2 046	15 338	7	
-	1	3	-	2 648	67	-	27	-	-	-	-	-	-	101	128	8	
10	4 213	3 411	566	197 257	13 046	1 810	1 406	666	370	50 187	2 066	8 801	1 366	6 663	71 525	9	
3	350	394	30	13 544	1 831	120	483	16	1	1 516	50	282	114	298	2 760	10	
58	724	548	25	46 416	8 406	385	584	168	30	5 571	103	2 226	-	981	9 663	11	
1	11 653	11 190	35	95 631	17 824	242	830	116	34	9 771	253	2 006	385	1 623	15 018	12	
125	563	601	-	35 264	5 059	201	4 458	55	32	3 560	37	329	-	2 952	11 423	13	
10	63	230	-	3 498	72	-	1 715	-	-	-	-	26	-	309	2 050	14	
-	78	4	-	105	4	-	3	3	4	-	-	-	-	5	15	15	
207	17 645	16 381	656	394 363	46 309	2 758	9 506	1 024	471	70 605	2 509	13 670	1 865	12 932	112 582	16	
57	12	7	-	4 799	23	-	16	1	-	-	-	-	-	421	438	17	
1 750	374	355	-	33 312	3 035	-	8 124	96	7	1 486	-	59	-	1 672	11 444	18	
122	252	99	-	20 683	600	5	2 644	128	4	-	3	1 142	29	1 225	5 175	19	
2	2	163	7	8 521	425	-	534	30	9	99	-	176	14	932	1 794	20	
1 931	640	624	7	67 315	4 083	5	11 318	255	20	1 585	3	1 377	43	4 250	18 851	21	
-	18	31	-	30 856	327	-	14	4	1	-	-	-	-	167	186	22	
-	29 010	32 086	-	236 164	95 250	-	1	23	127	-	-	617	-	59 495	60 263	23	
2	114	17	-	35 148	59	388	19 718	146	97	1 458	280	329	56	5 086	27 170	24	
-	-	-	-	1 155	-	-	1	22	28	-	-	-	-	12	62	25	
13	2 865	3 381	-	40 317	933	-	4 224	40	14	776	-	197	150	3 521	8 922	26	
-	-	-	-	17 073	15 956	-	-	7	9	-	-	-	-	27	43	27	
-	-	-	-	1 393	1 222	-	-	-	-	-	-	-	-	-	-	28	
3	-	-	-	2 676	2 289	-	-	-	-	-	-	-	-	3	-	28	
-	-	-	-	9	34	-	-	-	-	-	-	-	-	-	-	29	
-	565	117	147	10 740	128	217	2 678	32	69	424	22	216	69	929	4 439	30	
18	32 572	35 632	147	375 531	116 198	605	26 635	274	345	2 658	302	1 359	275	69 240	101 088	32	
-	-	-	-	174 233	173 843	-	-	4	7	-	-	-	-	411	422	33	
1	-	-	-	7 598	893	-	959	-	-	-	-	-	-	1 224	2 183	34	
33	1 767	1 790	-	284 103	2 103	4 756	169 574	1 141	127	23 673	178	8 355	1 116	18 962	223 126	35	
-	14	14	-	61 833	25	748	47 778	183	4	1 604	-	959	228	6 885	57 641	36	
-	17	83	-	3 996	10	-	386	1	1	100	1	1	-	303	793	37	
-	81	40	-	13 569	306	-	909	34	16	820	905	37	-	1 183	3 904	38	
2	15	186	36	19 701	337	25	13 299	71	39	800	40	567	3	1 617	16 436	39	
36	1 894	2 113	36	390 800	3 674	5 529	232 905	1 430	187	26 997	1 124	9 919	1 347	30 174	304 083	40	
-	-	-	-	45 730	192	-	12 492	178	8	2 245	-	14	20	2 422	17 379	41	
-	7	-	-	6 806	82	-	685	-	-	-	-	-	-	43	728	42	
-	102	105	135	72 735	374	7 399	6 395	3 384	5 348	15 782	777	11 462	1 731	1 019	45 898	43	
704	9 296	10 197	857	386 983	58 661	9 908	37 983	981	123	42 510	2 146	17 785	1 424	17 733	120 685	44	
525	1 169	297	39	10 572	1 039	398	948	25	5	506	40	100	116	315	2 055	45	
-	-	-	-	1 434	581	-	46	-	-	-	-	340	-	9	395	46	
-	-	-	-	6 349	-	40	1 954	12	-	-	-	168	29	738	2 901	47	
170	2	184	73	10 508	661	428	644	9	5	575	10	167	198	794	2 402	48	
1 399	10 576	10 802	1 104	541 117	61 590	18 173	61 147	4 589	5 489	61 618	2 973	30 036	3 518	23 073	192 443	49	
-	1	3	-	17 106	1	-	146	23	-	186	24	-	-	374	753	50	
-	176	160	374	79 096	2 936	5 964	33 544	545	29	18 115	153	4 818	-	4 247	61 451	51	
-	-	35	-	17 276	-	-	15 619	40	-	30	-	332	-	438	16 459	52	
-	3	5	-	26 966	-	-	19 481	67	-	176	144	249	-	1 305	21 422	53	
3	155	219	365	39 675	3 268	2 224	8 581	156	59	8 110	230	2 292	258	1 160	20 846	54	
41	964	346	-	21 926	788	47	1 420	89	1	1 707	29	656	20	550	4 472	55	
-	6	-	50	51 397	7	52	30 605	340	1	13 889	213	1 554	-	3 919	50 521	56	
-	32	9	-	23 010	495	155	13 373	59	1	1 051	11	716	14	2 743	17 968	57	
16	-	11	-	17 628	3	-	1 830	10	-	-	199	40	-	1 756	3 835	58	
-	116	119	-	26 574	182	18	8 742	477	6	864	2 905	1 163	75	4 338	18 570	59	
363	123	930	46	59 560	6 134	3 866	9 765	113	4	9 777	118	1 958	130	2 583	24 448	60	
55	1 460	129	-	14 359	165	25	818	12	63	29	-	63	-	862	1 847	61	
-	531	80	-	14 172	95	10	3 617	252	774	1 265	-	460	12	1 440	7 820	62	
-	1	241	-	17 763	512	139	9 496	42	356	455	-	125	4	3 458	13 936	63	
478	3 568	2 287	835	426 508	14 586	12 500	157 037	2 225	1 294	55 654	4 026	14 426	513	29 173	264 348	64	
423	1 576	1 837	835	380 214	13 814	12 326	143 106	1 919	101	53 905	4 026	13 778	497	23 413	240 745	65	
-	-	346	396	178 122	11 292	6 599	-	-	9 652	98 865	11 042	3 710	585	1 574	125 428	66	
-	-	1	-	66 097	3	-	4 696	12 984	-	-	-	207	-	2 755	20 642	67	
-	-	-	-	695	-	-	-	-	-	-	-	-	-	34	34	68	
-	-	-	-	18 018	-	-	-	-	204	10	-	170	-	-	384	69	
-	-	17	40	36 808	204	194	-	-	714	6 866	685	6 002	4 427	420	19 114	70	
2	-	-	-	6 103	-	-	3 670	562	-	-	-	157	-	2 014	6 403	71	
2	-	18	40	127 721	207	194	8 366	13 546	918	6 876	685	6 536	4 427	5 223	46 577	72	
4 163	67 151	68 524	3 221	2 765 511	303 756	46 698	525 167	23 702	18 409	330 421	23 457	84 426	12 751	193 591	1 142 028	273	
-	-	-	-	-	-	-	1 049 705	-	-	-	-	-	-	-	-	74	
-	-	-	-	-	-	-	-	-	-	-	-	-	-	-	-	75	
27 302	267 131	269 760	-	-	-	-	-	-	-	-	-	-	-	-	-	76	
-	-	-	-	-	-	-	11 511	-	-	-	-	-	-	136	-	77	
312	68	89	-	-	1 772	-	19 097	13 419	-	-	-	-	-	192 501	-	78	
-	194	247	-	-	-	-	-	7 356	-	-	-	-	-	189	-	79	
-	-	-	-	-	-	-	1 199	1 371	-	-	-	-	-	56 413	-	80	
-	-	-	-	-	-	-	-	7 217	20	-	-	4 275	-	3	-	81	
27 614	267 415	270 136	-	-	179 034	-	1 081 512	29 363	20	-	-	4 275	-	249 242	-	82	

Lfd. Nr.	Verwaltungszweig	Ausgaben									Zuweisungen an		Erutto- aus- gaben
		Persön- liche Aus- gaben	Unter- haltung von Sachver- mögen	Zinsen	Tilgung	Gewäh- rung von Dar- lehen	Zufüh- rung an Rück- lagen usw. 2)	Bauten, große Instand- setzungen	Gründer- werb und Anschaf- fung son- stigen Sachver- mögens	„Übrige“ Aus- gaben	Land	Gemein- den (Gv.)	
		1	2	3	4	5	6	7	8	9	10	11	12
1	Allgemeine Verwaltung	2 080	92	11	17	5	52	316	61	424	—	13	3 069
2	Verwaltungspolizei	695	6	0	—	—	0	—	10	60	—	—	771
3	Schulen	1 178	271	84	100	0	138	3 989	205	602	3	104	6 674
	darunter:												
4	Volks- und Hilfsschulen	443	232	57	67	0	95	3 451	139	448	0	4	4 938
5	Mittelschulen	171	3	6	2	—	23	116	4	19	—	2	345
6	Höhere Schulen	286	5	—	—	—	0	0	5	12	0	1	309
7	Berufsschulen - Pflichtfortbildung	121	28	20	31	—	1	373	54	100	2	97	827
8	Kultur	540	40	3	4	11	11	227	41	307	—	8	1 193
9	Fürsorge und Jugendhilfe	687	19	8	6	—	1	220	10	2 606	298	570	4 425
	darunter:												
10	Allgemeine Fürsorgeverwaltung .	472	6	0	0	—	0	—	4	29	—	—	510
11	Offene Fürsorge	8	—	—	—	—	0	—	—	852	1	390	1 251
12	Geschlossene Fürsorge	—	—	—	—	—	—	—	—	406	276	107	790
13	Kriegsfolgenfürsorge	30	1	—	—	—	—	—	—	404	16	65	515
14	Jugendhilfe einschl. Einrich- tungen	138	9	4	2	—	1	103	5	136	4	3	405
15	Unterhaltshilfe	6	—	—	—	—	—	—	—	247	0	0	253
16	Sozialrentnerhilfe	8	—	—	—	—	—	—	—	448	0	0	457
17	Gesundheits- und Jugendpflege . .	880	64	21	32	2	30	540	86	805	0	25	2 485
	darunter:												
18	Einrichtungen des Gesund- heitswesens	791	46	14	16	—	13	41	72	520	—	13	1 526
19	Leibesübungen und Jugendpfle- ge (einschl. Einrichtungen) . .	37	18	7	15	2	17	495	14	104	0	1	711
20	Bau- und Wohnungswesen	1 871	528	89	186	92	254	7 868	493	562	2	38	11 984
	darunter:												
21	Bauverwaltung usw.	899	20	0	1	2	1	17	29	145	0	3	1 116
22	Wohnungsbau und Förderung . .	5	1	34	75	90	66	2 471	93	48	—	2	2 886
23	Straßen, Wege, Plätze, Brücken .	442	499	53	97	—	183	5 052	322	322	2	28	7 001
24	Öffentliche Einrichtungen, Wirt- schaftsförderung	1 790	508	67	110	3	190	3 788	277	1 534	10	186	8 464
	darunter:												
25	Straßenbeleuchtung und -reini- gung	120	63	1	1	—	13	299	14	362	—	0	874
26	Kanalisation, Bedürfnisanstal- ten	178	54	29	49	—	78	2 335	37	151	3	83	2 998
27	Müll- und Tierkörperbeseitigung .	158	20	1	1	—	24	1	53	193	—	13	464
28	Feuerlöschwesen	126	36	2	4	—	11	97	108	87	1	3	475
29	Schlacht- und Viehhöfe, Frei- bank	154	29	12	19	—	21	71	6	64	4	4	384
30	Badanstalten, Freibäder	130	108	10	14	—	9	410	6	173	—	0	859
31	Friedhöfe, Bestattungswesen . .	327	69	2	5	—	4	182	8	61	—	4	661
32	Wald-, Park- und Gartenanlagen .	282	38	2	4	—	0	149	7	107	—	—	588
33	Förderung der Land- und Forst- wirtschaft	95	6	0	1	3	2	85	5	188	2	79	467
34	Wirtschaftliche Unternehmen . . .	—	—	66	83	151	61	654	135	82	—	0	1 233
35	Finanz- und Steuerverwaltung . .	1 226	11	1	1	9	11	3	19	90	0	1	1 371
36	Nicht aufteilbarer Schuldendienst	—	—	13	9	—	1	—	—	0	—	—	22
37	Allgemeines Kapitalvermögen . .	—	—	—	—	—	4	—	—	5	—	—	9
38	Allgemeines Grundvermögen . . .	—	—	—	2	—	132	159	773	30	—	6	1 103
39	Sondervermögen	—	2	—	—	2	—	—	—	0	—	—	4
40	Finanzen und Steuern	1 226	13	14	12	10	148	162	793	125	0	7	2 510
41	Kämmereiverwaltungen insgesamt	10 946	1 542	365	550	274	885	17 764	2 110	7 107	313	951	42 809
	Den allgemeinen Deckungsmitteln bzw. dem Gesamtabschluß zuge- rechnet												
42	Steuern	—	—	—	—	—	—	—	—	—	—	—	—
43	Allgemeine Finanzzuweisungen . .	—	—	—	—	—	—	—	—	—	—	—	—
44	Allgemeine Umlagen	—	—	—	—	—	—	—	—	—	—	2 158	—
45	Sonstige allgemeine Deckungs- mittel	—	—	—	—	—	—	—	—	57	—	—	—
46	Wirtschaftliche Unternehmen . .	—	—	—	—	—	—	—	—	1 260	—	—	—
47	Allgemeines Kapitalvermögen . .	—	—	0	—	—	—	—	—	—	—	1	—
48	Allgemeines Grundvermögen . . .	126	226	85	117	—	—	—	—	113	—	—	—
49	Rücklagen für den Gesamthaushalt	—	—	—	—	—	205	—	—	—	—	—	—
50	Zusammen	126	226	85	117	—	205	—	—	1 430	—	2 158	—
	Von der Gesamtsumme (41) ent- fallen auf:												
51	Kreisfreie Städte	3 386	433	130	155	—	80	3 004	633	1 837	39	8	9 706
52	Kreisangehörige Gemeinden mit 10 000 und mehr Einwohnern . .	3 472	517	97	149	141	344	5 848	693	2 175	8	75	13 519
53	3 000 bis unter 10 000 Einw. . .	945	274	49	100	39	161	3 830	370	999	3	170	6 941
54	weniger als 3 000 Einwohnern .	541	233	44	91	20	137	4 420	331	850	7	119	6 794
55	Ämter	1 577	34	4	10	61	27	207	44	555	1	13	2 533
56	Kreisangehörige Gemeinden und Ämter	6 535	1 059	194	350	261	669	14 305	1 437	4 579	19	377	29 786
57	Kreis selbstverwaltungen	1 025	50	42	46	13	136	455	39	691	255	566	3 317

1) Ohne Abwicklung der Vorjahre und ohne Anteilbeträge der ordentlichen an die außerordentliche Rechnung — 2) Einschl. Erwerb von Beteiligungen. — 3) Ohne Erstattungen (510 Mill. frs.).

Rechnung ¹⁾ nach Verwaltungszweigen und Ausgabe-/Einnahmearten;
 ordentlichen Rechnung
 (Kalenderjahr) 1958
 ffrs.

18. Saarland
 Gemeinden und Gemeindeverbände insgesamt
 397 Gebietskörperschaften

Zuwei- sungen	Dar- lehen	Be- reinigte Aus- gaben (Be- reinigter Finanz- bedarf)	Zuwei- sungen	Dar- lehen	Figen- ausgaben (Reiner Finanz- bedarf)	Spezielle Deckungsmittel										Zuschuß- bedarf der ordent- lichen Rechnung	Lfd. Nr.
						Ge- bühren, Entgelte, Strafen; Steuern	Zinsen	Rück- flüsse von Dar- lehen	Schulden- aufnah- men aus Kredit- markt- mitteln, inn. Darl.	Entnah- men aus Rück- lagen usw.	Ver- mögens- erlöse	Erstat- tungen	Übrige Ein- nahmen	Zu- sammen			
13	14	15	16	17	18	19	20	21	22	23	24	25	26	27	28		
23	-	3 047	48	-	2 998	79	9	2	132	171	17	6	118	532	2 596	1	
0	-	771	-	-	771	173	-	-	-	-	-	-	10	183	588	2	
102	-	6 572	2 351	9	4 213	39	19	0	1 437	568	6	4	78	2 151	3 207	3	
3	-	4 935	1 806	5	3 125	9	17	0	1 241	537	6	3	64	1 877	2 140	4	
-	-	345	120	-	225	8	1	-	130	5	-	0	0	144	224	5	
1	-	309	9	-	300	11	-	-	-	7	-	0	0	18	288	6	
97	-	730	352	4	374	2	0	-	65	20	-	1	12	100	363	7	
5	-	1 188	245	-	943	161	1	2	35	52	0	0	51	302	750	8	
551	-	3 874	1 086	-	2 788	5	0	0	84	51	1	14	527	681	2 143	9	
-	-	510	9	-	501	0	-	0	-	-	-	-	1	2	499	10	
317	-	934	32	-	903	-	0	-	-	-	-	-	158	158	745	11	
155	-	635	10	-	626	-	-	-	-	-	-	-	264	264	361	12	
74	-	441	248	-	193	-	-	-	-	-	-	-	38	38	155	13	
3	-	402	28	-	374	4	0	-	29	1	1	6	20	61	285	14	
-	-	253	249	-	4	-	-	-	-	-	-	-	5	5	1	15	
1	-	456	460	-	4	-	-	-	-	-	-	-	2	2	7	16	
25	-	2 460	405	-	2 055	933	4	1	49	67	1	1	107	1 162	810	17	
9	-	1 517	187	-	1 330	905	3	0	24	22	-	1	52	1 007	334	18	
1	-	710	180	-	531	6	1	0	24	45	1	-	48	124	312	19	
107	-	11 877	3 249	1 413	7 214	202	40	80	821	750	48	115	235	2 291	5 139	20	
13	-	1 103	37	-	1 067	41	0	1	-	8	4	42	15	111	945	21	
2	-	2 884	935	1 413	536	1	24	74	114	41	14	-	35	303	276	22	
87	-	6 913	2 138	-	4 776	96	14	3	681	669	14	13	162	1 652	3 422	23	
95	-	8 370	1 501	16	6 853	1 488	22	5	597	640	14	368	489	3 623	3 660	24	
0	-	874	-	-	874	126	0	-	13	55	-	0	17	212	678	25	
54	-	2 944	1 162	16	1 766	291	6	1	440	211	8	9	99	1 065	1 021	26	
13	-	452	-	-	452	350	1	1	-	16	-	4	34	406	43	27	
2	-	474	78	-	396	2	1	-	23	17	0	2	14	58	352	28	
1	-	383	-	-	383	324	8	-	36	0	-	0	71	439	41	29	
-	-	859	189	-	670	103	1	-	20	35	-	2	43	204	413	30	
5	-	655	11	-	644	113	1	-	29	104	-	0	7	254	459	31	
5	-	583	12	-	571	4	-	-	6	147	-	50	67	275	368	32	
14	-	453	37	-	415	87	1	1	3	5	0	0	43	140	256	33	
1	-	1 233	155	-	1 077	-	92	73	214	123	17	-	264	783	381	34	
2	-	1 370	6	-	1 364	37	90	1	-	4	-	1	5	140	1 224	35	
-	-	22	-	-	22	-	244	20	-	-	-	-	-	264	242	36	
-	-	9	-	-	9	-	-	0	-	5	-	-	-	5	4	37	
-	-	1 103	45	15	1 043	-	-	12	108	109	296	1	6	532	482	38	
1	-	3	-	-	3	0	-	-	-	2	-	-	1	2	1	39	
2	-	2 507	50	15	2 442	38	334	34	108	120	296	2	12	943	1 470	40	
911	-	41 388	9 091	1 453	30 844	3 117	520	196	3 475	2 541	399	-	1 892	12 141	20 744	41	
-	-	-	-	-	-	9 141	-	-	-	-	-	-	-	-	-	42	
2 155	-	-	10 536	-	-	-	-	-	-	-	-	-	-	-	-	43	
-	-	-	-	-	-	76	-	-	-	-	-	-	-	-	-	44	
-	-	-	-	-	-	-	-	-	-	-	-	-	-	-	-	45	
-	-	-	-	-	-	-	25	-	-	-	-	-	1 323	-	-	46	
-	-	-	-	-	-	15	14	-	-	-	-	-	0	-	-	47	
-	-	-	-	-	-	-	-	-	-	-	-	-	780	-	-	48	
-	-	-	-	-	-	-	93	-	-	55	-	-	-	-	-	49	
2 155	-	-	10 536	-	-	9 231	132	-	-	55	-	-	2 103	-	-	50	
27	-	9 452	1 361	364	7 726	1 290	193	44	986	656	-	-	614	3 782	4 179	51	
289	-	12 968	2 973	833	9 161	891	132	85	863	827	115	-	519	3 432	6 290	52	
194	-	6 727	1 673	54	5 000	206	40	26	651	488	181	-	245	1 838	3 548	53	
196	-	6 598	2 010	189	4 399	157	26	10	640	428	74	-	179	1 514	3 311	54	
93	-	2 439	411	-	2 028	132	70	7	101	55	18	-	72	455	1 660	55	
771	-	28 733	7 068	1 077	20 588	1 386	269	129	2 254	1 798	387	-	1 016	7 239	14 808	56	
114	-	3 203	662	11	2 530	442	58	24	235	87	12	-	262	1 119	1 757	57	

**B. Ausgaben und Einnahmen der ordentlichen und außerordentlichen Rechnung nach Ausgabe-/Einnahmearten
und Ländern; Mehreinnahmen/Mehrausgaben der außerordentlichen Rechnung,**

Bundesgebiet (ohne Saarland)/Länder

Zuschußbedarf der ordentlichen Rechnung

19. Gemeinden und Gemeindeverbände

Rechnungsjahr 1958

insgesamt

1 000 DM

Ausgaben/Einnahmen	Bundes- gebiet (ohne Saarland)	Schleswig- Holstein	Nieder- sachsen	Nordrhein- Westfalen	Hessen	Rheinland- Pfalz	Baden- Württemberg	Bayern
	1	2	3	4	5	6	7	8
Verwaltungs- und Zweckausgaben								
Beamtenbezüge	1 285 684	46 638	84 035	554 389	117 751	65 818	160 059	256 994
Angestelltenvergütungen	1 787 619	113 925	228 596	611 492	185 733	98 441	272 678	276 754
Arbeiterlöhne	1 023 250	45 174	115 401	375 246	100 453	57 503	172 184	157 289
Sonstige persönliche Ausgaben	181 000	7 207	19 539	36 187	27 488	11 513	29 572	49 494
Versorgung	545 913	20 274	32 059	226 266	68 448	34 265	64 267	100 334
Persönliche Ausgaben zusammen	4 823 466	233 218	479 630	1 803 580	499 873	267 540	698 760	840 865
Unterhaltung von unbeweglichem Vermögen	660 614	25 555	75 943	248 341	56 903	36 618	118 566	98 688
Zinsen	386 318	15 399	53 715	116 999	55 114	23 808	63 648	57 635
Zuweisungen an Zweckverbände usw.	465 319	12 984	45 946	225 635	32 689	22 385	53 292	72 388
Übrige	3 698 618	172 038	432 069	1 273 554	381 671	179 204	618 614	641 468
Zusammen	10 034 335	459 194	1 087 303	3 668 109	1 026 250	529 555	1 552 880	1 711 044
Ausgaben der Vermögensbewegung								
Tilgung	619 058	22 963	64 094	179 255	71 725	51 949	137 073	91 999
Gewährung von Darlehen	733 442	32 448	101 200	256 604	69 866	45 133	118 209	109 982
Zuführungen an Rücklagen und an Kapitalvermögen	873 290	46 068	113 039	338 854	78 622	39 871	132 158	124 678
Erwerb von Beteiligungen	103 021	2 285	10 922	52 675	11 818	5 673	15 132	4 516
Erwerb von Grundvermögen	464 191	15 217	56 975	202 252	26 510	22 448	91 811	48 978
Bauten und große Instandsetzungen	4 251 999	169 309	480 913	1 508 801	411 998	256 508	749 502	674 968
Neuanschaffung von beweglichem Vermögen	390 495	18 621	43 356	137 376	34 321	19 277	67 871	69 673
Zusammen	7 435 496	306 911	870 499	2 675 817	704 860	440 859	1 311 756	1 124 794
Zuweisungen an								
Land (Bund)	669 812	26 534	100 856	307 488	61 605	16 194	152 972	4 163
Gemeinden (Gv.)	644 178	20 016	108 934	311 426	50 579	27 955	58 117	67 151
Bruttorausgaben	18 783 821	812 655	2 167 592	6 962 840	1 843 294	1 014 563	3 075 725	2 907 152
Erstattungen	353 180	11 036	30 382	147 843	42 745	10 038	41 240	69 896
Zuweisungen von Gemeinden (Gv.)	652 214	19 814	112 839	308 476	47 161	29 418	65 982	68 524
Darlehen von Gemeinden (Gv.)	23 595	1 626	9 851	3 112	1 759	955	3 071	3 221
Bereinigte Ausgaben (Bereinigter Finanzbedarf)	17 754 832	780 179	2 014 520	6 503 409	1 751 629	974 152	2 965 432	2 765 511
Zuweisungen vom Land (Bund)	2 341 088	114 565	246 608	1 075 107	198 600	101 910	300 542	303 756
Darlehen vom Land (Bund)	261 891	19 520	21 805	117 133	10 510	24 961	21 264	46 698
Eigenausgaben (Reiner Finanzbedarf)	15 151 853	646 094	1 746 107	5 311 169	1 542 519	847 281	2 643 626	2 415 057
Einnahmen aus Verwaltung und Betrieb								
Gebühren, Entgelte, Strafen	2 616 426	121 132	273 667	871 795	294 276	119 458	410 931	525 167
Mieten, Pachten	115 831	6 782	14 185	34 694	14 130	6 149	19 949	19 942
Zinsen	157 915	3 518	15 979	64 139	18 961	9 020	22 596	23 702
Zuweisungen von Zweckverbänden usw.	83 269	5 638	12 639	19 921	9 543	10 976	12 229	12 323
Übrige	920 205	59 664	119 739	285 126	79 518	42 818	172 014	161 326
Zusammen	3 893 646	196 734	436 209	1 275 675	416 428	188 421	637 719	742 460
Einnahmen der Vermögensbewegung								
Rückflüsse von Darlehen	198 888	3 990	23 298	73 604	24 571	17 738	37 278	18 409
Schuldenaufnahmen aus Kreditmarktmitteln	1 870 973	78 907	240 942	531 168	271 545	134 074	283 916	330 421
Innere Darlehen	119 503	2 581	5 269	57 673	5 927	1 236	23 360	23 457
Entnahmen aus Rücklagen und aus Kapitalvermögen	680 698	35 152	107 686	236 972	61 454	36 959	118 049	84 426
Erlöse aus Vermögensveräußerungen	222 796	13 469	23 213	81 229	23 289	18 090	50 755	12 751
Zusammen	3 092 858	134 099	400 408	980 646	386 786	208 097	513 358	469 464
Spezielle Deckungsmittel zusammen	6 633 324	319 797	806 235	2 108 478	760 469	386 480	1 109 837	1 142 028
Mehreinnahmen der oo. Rechnung	135 349	7 308	6 288	33 710	27 050	16 734	11 717	32 542
Zuschußbedarf der ordentlichen Rechnung	8 653 878	333 605	946 160	3 236 401	809 100	477 535	1 545 506	1 305 571

B. Ausgaben und Einnahmen der ordentlichen und außerordentlichen Rechnung nach Ausgabe-/Einnahmearten
und Ländern; Mehreinnahmen/Mehrausgaben der außerordentlichen Rechnung,

Zuschußbedarf der ordentlichen Rechnung
Rechnungsjahr 1958

Bundesgebiet (ohne Saarland)/Länder
20. Kreisfreie Städte

1 000 DM

Ausgaben/Einnahmen	Bundes- gebiet (ohne Saarland)	Schleswig- Holstein	Nieder- sachsen	Nordrhein- Westfalen	Hessen	Rheinland- Pfalz	Baden- Württemberg	Bayern
	1	2	3	4	5	6	7	8
Verwaltungs- und Zweckausgaben								
Beamtenbezüge	800 529	26 538	44 367	339 412	76 787	28 631	83 374	201 420
Angestelltenvergütungen	902 951	46 190	102 984	345 475	97 214	44 055	109 755	157 278
Arbeiterlöhne	578 152	23 516	60 016	239 919	60 327	30 021	65 517	98 836
Sonstige persönliche Ausgaben	44 014	1 658	2 107	18 181	5 021	2 309	2 299	12 439
Versorgung	361 274	11 502	20 228	153 292	49 017	16 522	32 294	78 419
Persönliche Ausgaben zusammen	2 686 920	109 404	229 702	1 096 279	288 366	121 538	293 239	548 392
Unterhaltung von unbeweglichem Vermögen	260 695	8 640	28 127	120 742	21 606	9 828	29 179	42 573
Zinsen	220 458	6 702	25 073	79 718	36 739	11 700	26 699	33 827
Zuweisungen an Zweckverbände usw.	154 690	3 653	15 888	71 060	18 564	5 058	18 639	21 828
Übrige	1 606 287	65 467	171 657	660 534	170 955	64 992	203 066	269 616
Zusammen	4 929 050	193 866	470 447	2 028 333	536 230	213 116	570 822	916 236
Ausgaben der Vermögensbewegung								
Tilgung	333 708	7 688	24 544	128 930	42 953	22 535	56 221	50 837
Gewährung von Darlehen	514 406	20 900	53 124	192 886	39 073	25 692	84 250	98 481
Zuführungen an Rücklagen und an Kapitalvermögen	421 350	17 160	54 750	200 322	41 714	14 827	31 374	61 203
Erwerb von Beteiligungen	82 254	719	8 298	41 266	10 794	4 892	12 619	3 666
Erwerb von Grundvermögen	267 073	6 548	32 967	133 202	10 632	11 239	41 362	31 123
Bauten und große Instandsetzungen	1 543 296	36 840	151 663	701 744	156 787	75 043	172 040	249 179
Neuanschaffung von beweglichem Vermögen	175 928	7 286	18 104	73 619	14 516	7 756	21 041	33 606
Zusammen	3 338 015	97 141	343 450	1 471 969	316 469	161 984	418 907	528 095
Zuweisungen an								
Land (Bund)	332 759	8 902	38 295	187 437	39 673	7 792	48 680	1 980
Gemeinden (Gv.)	50 301	363	667	33 015	5 784	1 612	942	7 918
Bruttoausgaben	8 650 125	300 272	852 859	3 720 754	898 156	384 504	1 039 351	1 454 229
Erstattungen	201 506	9 726	26 741	83 767	17 791	5 282	31 859	26 340
Zuweisungen von Gemeinden (Gv.)	106 881	711	2 295	62 959	11 314	2 565	7 828	19 209
Darlehen von Gemeinden (Gv.)	382	—	—	6	123	—	—	253
Bereinigte Ausgaben (Bereinigter Finanzbedarf)	8 341 356	289 835	823 823	3 574 022	868 928	376 657	999 664	1 408 427
Zuweisungen vom Land (Bund)	803 867	23 366	58 538	408 222	78 008	28 976	81 784	124 973
Darlehen vom Land (Bund)	80 341	2 250	4 421	50 281	32	6 098	3 034	14 225
Eigenausgaben (Reiner Finanzbedarf)	7 457 148	264 219	760 864	3 115 519	790 888	341 583	914 846	1 269 229
Einnahmen aus Verwaltung und Betrieb								
Gebühren, Entgelte, Strafen	1 476 949	58 512	146 599	565 471	171 792	62 430	173 643	298 502
Mieten, Pachten	54 805	2 153	4 502	20 272	8 370	2 188	8 252	9 068
Zinsen	104 484	1 632	7 219	48 759	14 039	5 172	9 964	17 699
Zuweisungen von Zweckverbänden usw.	31 207	1 133	3 004	10 458	2 324	3 955	5 090	5 243
Übrige	390 507	22 926	56 304	144 979	28 694	14 931	62 182	60 491
Zusammen	2 057 952	86 356	217 628	789 939	225 219	88 676	259 131	391 003
Einnahmen der Vermögensbewegung								
Rückflüsse von Darlehen	119 995	1 408	9 611	49 460	11 512	8 964	26 293	12 747
Schuldenaufnahmen aus Kreditmarktmitteln	1 024 504	39 731	101 993	338 397	154 736	71 400	103 571	214 676
Innere Darlehen	90 742	474	1 030	51 061	4 207	56	12 029	21 885
Entnahmen aus Rücklagen und aus Kapitalvermögen	330 468	11 666	60 208	131 908	32 889	10 760	38 013	45 024
Erlöse aus Vermögensveräußerungen	95 985	5 816	7 127	48 818	9 703	6 400	13 708	4 413
Zusammen	1 661 694	59 095	179 969	619 644	213 047	97 580	193 614	298 745
Spezielle Deckungsmittel zusammen	3 518 140	135 725	370 856	1 325 816	420 475	180 974	420 886	663 408
Mehreinnahmen der ao. Rechnung	81 455	4 572	49	14 120	11 316	12 989	2 875	35 534
Zuschußbedarf der ordentlichen Rechnung	4 020 463	133 066	390 057	1 803 823	381 729	173 598	496 835	641 355

Ausgaben/Einnahmen	Bundes- gebiet (ohne Saarland)	Schleswig- Holstein	Nieder- sachsen	Nordrhein- Westfalen	Hessen	Rheinland- Pfalz	Baden- Württemberg	Bayern
	1	2	3	4	5	6	7	8
Verwaltungs- und Zweckausgaben								
Beamtenbezüge	441 906	20 100	39 668	192 639	35 582	35 126	75 627	43 164
Angestelltenvergütungen	793 276	67 735	125 612	217 595	70 319	51 599	160 170	100 246
Arbeiterlöhne	417 029	21 658	55 385	119 587	34 588	27 013	104 695	54 103
Sonstige persönliche Ausgaben	134 739	5 549	17 432	16 635	22 332	8 997	27 240	36 554
Versorgung	158 378	8 772	11 831	58 541	15 901	16 328	31 418	15 587
Persönliche Ausgaben zusammen	1 945 328	123 814	249 928	604 997	178 722	139 063	399 150	249 654
Unterhaltung von unbeweglichem Vermögen	363 311	16 915	47 816	96 832	33 624	26 457	89 047	52 620
Zinsen	161 498	8 697	28 642	35 464	17 679	11 928	36 762	22 326
Zuweisungen an Zweckverbände usw.	220 938	9 331	30 058	73 029	13 320	16 781	34 212	44 207
Übrige	1 705 075	106 571	260 412	426 033	153 519	105 855	393 429	259 256
Zusammen	4 396 150	265 328	616 856	1 236 355	396 864	300 084	952 600	628 063
Ausgaben der Vermögensbewegung								
Tilgung	275 917	15 275	39 550	46 486	28 149	27 377	80 832	38 248
Gewährung von Darlehen	190 148	11 548	48 076	49 629	22 084	14 401	33 518	10 892
Zuführungen an Rücklagen und an Kapitalvermögen	436 959	28 908	58 289	129 944	35 684	25 044	98 422	60 668
Erwerb von Beteiligungen	19 765	1 566	2 624	10 602	1 024	711	2 513	725
Erwerb von Grundvermögen	194 413	8 669	24 008	66 968	15 478	11 194	50 433	17 663
Bauten und große Instandsetzungen	2 531 885	132 469	329 250	660 007	246 936	179 591	570 147	413 485
Neuanschaffung von beweglichem Vermögen	201 034	11 335	25 252	55 341	17 963	11 145	46 782	33 216
Zusammen	3 850 121	209 770	527 049	1 018 977	367 318	269 463	882 647	574 897
Zuweisungen an								
Land (Bund)	335 679	17 632	62 561	120 051	21 545	8 402	103 447	2 041
Gemeinden (Gv.)	391 299	19 653	108 267	148 055	27 830	25 534	25 137	36 823
Bruttoausgaben	8 973 249	512 383	1 314 733	2 523 438	813 557	603 483	1 963 831	1 241 824
Erstattungen	32 377	1 310	3 641	6 801	2 914	854	9 381	7 476
Zuweisungen von Gemeinden (Gv.)	464 280	19 103	110 544	205 705	24 734	24 327	41 951	37 916
Darlehen von Gemeinden (Gv.)	23 213	1 626	9 851	3 106	1 636	955	3 071	2 968
Bereinigte Ausgaben (Bereinigter Finanzbedarf)	8 453 379	490 344	1 190 697	2 307 826	784 273	577 347	1 909 428	1 193 464
Zuweisungen vom Land (Bund)	1 166 223	91 199	188 070	359 369	106 816	72 049	200 810	147 910
Darlehen vom Land (Bund)	180 467	17 270	17 384	66 852	10 447	18 851	18 230	31 433
Eigenausgaben (Reiner Finanzbedarf)	7 106 689	381 875	985 243	1 881 605	667 010	486 447	1 690 388	1 014 121
Einnahmen aus Verwaltung und Betrieb								
Gebühren, Entgelte, Strafen	929 408	62 620	127 068	208 076	78 794	51 389	232 884	168 577
Mieten, Pachten	57 492	4 629	9 683	12 613	5 090	3 841	11 674	9 962
Zinsen	48 040	1 886	8 760	12 288	4 355	3 844	11 940	4 967
Zuweisungen von Zweckverbänden usw.	49 608	4 505	9 635	8 688	7 032	7 006	5 748	6 994
Übrige	418 099	36 738	63 435	90 687	33 342	25 717	99 500	68 680
Zusammen	1 502 647	110 378	218 581	332 352	128 613	91 797	361 746	259 180
Einnahmen der Vermögensbewegung								
Rückflüsse von Darlehen	69 400	2 582	13 687	19 768	8 433	8 756	10 808	5 366
Schuldenaufnahmen aus Kreditmarktmitteln	825 832	39 176	138 949	179 598	112 093	62 674	180 345	112 997
Innere Darlehen	27 063	2 107	4 239	4 914	1 720	1 180	11 331	1 572
Entnahmen aus Rücklagen und aus Kapitalvermögen	331 816	23 486	47 478	95 004	26 778	21 228	79 673	38 169
Erlöse aus Vermögensveräußerungen	119 048	7 653	16 086	27 411	13 101	9 840	37 047	7 910
Zusammen	1 373 159	75 004	220 439	326 695	162 125	103 678	319 204	166 014
Spezielle Deckungsmittel zusammen	2 843 429	184 072	435 379	652 246	287 824	194 621	671 569	417 718
Mehreinnahmen (+) Mehrausgaben (-) der ao. Rechnung	+ 61 257	+ 2 736	+ 6 239	+ 21 490	+ 18 227	+ 4 878	+ 10 806	- 3 119
Zuschußbedarf der ordentlichen Rechnung	4 324 517	200 539	556 103	1 250 849	397 413	296 704	1 029 625	593 284

B. Ausgaben und Einnahmen der ordentlichen und außerordentlichen Rechnung nach Ausgabe-/Einnahmearten
und Landern; Mehreinnahmen/Mehrausgaben der außerordentlichen Rechnung,

Zuschußbedarf der ordentlichen Rechnung
Rechnungsjahr 1958

Bundesgebiet (ohne Saarland)/Länder

1 000 DM

Ausgaben/Einnahmen	Bundes- gebiet (ohne Saarland)	Schleswig- Holstein	Nieder- sachsen	Nordrhein- Westfalen	Hessen	Rheinland- Pfalz	Baden- Württemberg	Bayern
	1	2	3	4	5	6	7	8
Verwaltungs- und Zweckausgaben								
Beamtenbezüge	294 654	10 559	16 935	134 008	24 423	22 832	61 516	24 381
Angestelltenvergütungen	422 860	33 014	51 079	134 428	35 685	30 750	94 337	43 567
Arbeiterlöhne	313 671	15 264	33 850	102 884	29 823	20 940	80 842	30 368
Sonstige persönliche Ausgaben	118 782	4 128	14 709	12 417	20 984	7 951	25 646	32 947
Versorgung	115 205	4 636	5 324	47 706	11 312	12 216	24 981	9 030
Persönliche Ausgaben zusammen	1 265 172	67 601	121 897	431 443	121 927	94 689	287 322	140 293
Unterhaltung von unbeweglichem Vermögen	283 251	12 410	32 833	83 644	24 353	20 864	70 586	38 561
Zinsen	128 208	6 428	21 064	31 313	14 163	9 002	30 741	15 497
Zuweisungen an Zweckverbände usw.	170 643	6 672	19 133	56 436	8 726	13 103	30 448	36 125
Übrige	916 531	38 544	95 330	328 616	73 606	54 523	215 836	110 076
Zusammen	2 763 805	131 655	290 257	931 452	242 775	192 181	634 933	340 552
Ausgaben der Vermögensbewegung								
Tilgung	215 269	11 547	28 447	35 958	21 753	19 621	69 960	27 983
Gewährung von Darlehen	138 456	8 092	21 233	42 816	17 130	9 079	31 949	8 157
Zuführungen an Rücklagen und an Kapitalvermögen	348 084	22 186	39 811	108 655	29 277	21 436	82 357	44 362
Erwerb von Beteiligungen	9 595	128	519	5 627	140	222	2 105	454
Erwerb von Grundvermögen	178 173	7 235	21 855	63 494	54 325	10 378	46 364	14 522
Bauen und große Instandsetzungen	2 134 332	99 872	263 075	582 932	203 429	151 611	496 340	337 073
Neuanschaffung von beweglichem Vermögen	155 701	7 490	18 182	46 669	13 228	9 168	37 754	23 210
Zusammen	3 179 610	156 550	393 122	886 151	299 682	221 515	766 829	455 761
Zuweisungen an Land (Bund)	199 396	10 447	250	89 511	2 451	2 271	93 162	1 304
Gemeinden (Gv.)	151 720	8 319	59 880	40 853	8 646	10 164	11 325	12 533
Bruttoausgaben	6 294 531	306 971	743 509	1 947 967	553 554	426 131	1 506 249	810 150
Erstattungen	19 907	897	1 231	5 437	1 991	757	8 219	1 375
Zuweisungen von Gemeinden (Gv.)	270 204	8 532	39 566	153 570	11 820	15 313	21 984	19 417
Darlehen von Gemeinden (Gv.)	21 347	1 518	9 136	2 643	1 406	716	3 063	2 865
Bereinigte Ausgaben (Bereinigter Finanzbedarf)	5 983 073	296 024	693 574	1 786 317	538 337	409 345	1 472 983	786 493
Zuweisungen vom Land (Bund)	593 499	38 521	52 255	258 994	38 450	32 442	102 654	70 183
Darlehen vom Land (Bund)	157 971	11 905	15 057	64 593	8 695	14 447	17 091	26 183
Eigenausgaben (Reiner Finanzbedarf)	5 231 603	245 598	626 262	1 462 730	491 192	362 456	1 353 238	690 127
Einnahmen aus Verwaltung und Betrieb								
Gebühren, Entgelte, Strafen	623 003	37 386	67 114	162 059	56 716	38 771	161 177	99 780
Mieten, Pachten	48 580	3 404	7 713	11 162	4 413	3 475	10 691	7 722
Zinsen	35 689	1 015	5 209	9 688	3 274	3 032	10 141	3 330
Zuweisungen von Zweckverbänden usw.	34 631	2 429	7 742	7 239	5 099	1 605	5 228	5 289
Übrige	209 246	9 547	21 982	56 213	19 922	15 379	54 815	31 388
Zusammen	951 149	53 781	109 760	246 361	89 424	62 262	242 052	147 509
Einnahmen der Vermögensbewegung								
Rückflüsse von Darlehen	48 850	1 203	6 775	15 957	5 986	5 714	9 620	3 595
Schuldenaufnahmen aus Kreditmarktmitteln	717 474	31 126	122 788	156 824	95 103	51 508	162 285	97 840
Innere Darlehen	20 591	1 710	2 277	3 447	1 620	1 120	9 215	1 202
Entnahmen aus Rücklagen und aus Kapitalvermögen	271 297	15 941	32 680	79 995	23 854	18 321	70 272	30 234
Erlöse aus Vermögensveräußerungen	111 939	6 770	14 970	24 388	12 062	9 537	36 809	7 403
Zusammen	1 170 151	56 750	179 490	280 611	138 625	86 200	288 201	140 274
Spezielle Deckungsmittel zusammen	2 101 393	109 634	288 019	521 535	226 058	147 705	522 034	286 408
Mehreinnahmen (+) Mehrausgaben (-) der ao. Rechnung	+ 56 230	+ 2 637	+ 10 503	+ 20 323	+ 12 581	+ 3 848	+ 9 712	+ 3 374
Zuschußbedarf der ordentlichen Rechnung	3 186 440	138 601	348 746	961 518	277 715	218 599	840 916	400 345
Verwaltungs- und Zweckausgaben								
Beamtenbezüge	148 698	5 434	9 537	86 631	12 048	6 483	22 432	6 133
Angestelltenvergütungen	203 335	18 712	25 880	77 912	15 836	7 424	51 363	6 208
Arbeiterlöhne	158 185	8 597	16 443	69 620	11 384	5 611	40 950	5 580
Sonstige persönliche Ausgaben	13 647	824	1 390	5 944	1 391	380	2 651	1 067
Versorgung	57 200	2 576	3 403	30 444	4 884	3 075	10 629	2 189
Persönliche Ausgaben zusammen	581 065	36 143	56 653	270 551	45 543	22 973	128 025	21 177
Unterhaltung von unbeweglichem Vermögen	80 030	3 636	8 183	36 481	6 181	2 260	20 520	2 769
Zinsen	56 452	2 989	8 834	21 409	5 080	2 618	13 783	1 739
Zuweisungen an Zweckverbände usw.	55 753	1 230	4 009	31 891	1 614	2 175	12 118	2 716
Übrige	381 240	18 512	43 173	181 737	26 404	10 364	90 435	10 615
Zusammen	1 154 540	62 510	120 852	542 069	84 822	40 390	264 881	39 016
Ausgaben der Vermögensbewegung								
Tilgung	87 070	4 758	10 930	24 210	6 740	6 386	31 929	2 117
Gewährung von Darlehen	93 612	6 192	13 821	34 580	12 658	2 829	22 084	1 448
Zuführungen an Rücklagen und an Kapitalvermögen	146 043	10 227	15 933	64 733	10 506	2 475	37 801	4 708
Erwerb von Beteiligungen	6 610	56	289	4 069	96	408	6 791	552
Erwerb von Grundvermögen	77 887	3 403	9 126	38 254	5 420	2 329	18 033	1 322
Bauen und große Instandsetzungen	606 511	26 457	63 407	292 854	44 293	18 017	144 232	17 231
Neuanschaffung von beweglichem Vermögen	57 725	3 363	6 334	26 901	3 709	1 678	13 466	2 274
Zusammen	1 075 456	54 456	119 500	485 601	83 789	33 810	269 110	29 192
Zuweisungen an Land (Bund)	93 828	3 352	151	49 730	1 234	1 053	38 267	41
Gemeinden (Gv.)	33 510	2 430	12 624	13 376	1 096	1 196	1 971	817
Bruttoausgaben	2 357 336	122 748	253 127	1 090 776	170 941	76 449	574 229	69 066
Erstattungen	15 711	789	5 059	1 671	1 671	408	6 791	552
Zuweisungen von Gemeinden (Gv.)	100 454	1 818	15 114	61 950	5 606	2 133	12 334	1 499
Darlehen von Gemeinden (Gv.)	5 629	657	2 268	885	124	7	1 310	378
Bereinigte Ausgaben (Bereinigter Finanzbedarf)	2 235 542	119 484	234 800	1 022 882	164 044	73 901	553 794	66 637
Zuweisungen vom Land (Bund)	199 083	8 826	12 833	58 594	5 283	3 239	32 939	3 102
Darlehen vom Land (Bund)	50 148	3 127	5 608	35 290	905	780	3 298	1 140
Eigenausgaben (Reiner Finanzbedarf)	1 986 311	107 531	216 359	860 086	154 545	67 838	517 557	62 395
Einnahmen aus Verwaltung und Betrieb								
Gebühren, Entgelte, Strafen	321 336	27 704	37 136	119 196	27 221	10 183	86 026	13 870
Mieten, Pachten	13 986	999	1 737	5 410	877	412	3 967	584
Zinsen	18 554	497	2 487	6 017	1 558	818	6 721	456
Zuweisungen von Zweckverbänden usw.	10 243	905	1 814	4 729	589	163	1 578	465
Übrige	83 725	6 038	11 063	31 054	5 685	1 773	26 010	2 102
Zusammen	447 844	36 143	54 237	166 406	35 930	13 349	124 302	17 477
Einnahmen der Vermögensbewegung								
Rückflüsse von Darlehen	25 359	742	3 869	11 587	2 309	1 555	4 861	436
Schuldenaufnahmen aus Kreditmarktmitteln	281 206	13 655	41 550	101 866	34 775	14 208	69 755	5 397
Innere Darlehen	10 229	492	1 802	1 780	1 094	317	4 744	—
Entnahmen aus Rücklagen und aus Kapitalvermögen	114 299	7 640	12 568	50 758	7 583	3 079	29 617	3 054
Erlöse aus Vermögensveräußerungen	37 953	2 526	6 896	13 118	3 467	1 299	10 098	549
Zusammen	469 046	25 055	66 685	179 109	49 228	20 458	119 075	9 436
Spezielle Deckungsmittel zusammen	901 179	60 409	119 977	340 456	83 991	33 399	236 586	26 361
Mehreinnahmen (+) Mehrausgaben (-) der ao. Rechnung	+ 28 550	+ 1 340	+ 3 766	+ 7 576	+ 8 052	+ 413	+ 8 199	+ 30
Zuschußbedarf der ordentlichen Rechnung	1 113 682	48 462	100 148	527 206	78 606	34 026	289 170	36 064

23. Kreisangehörige Gemeinden mit 10 000 und mehr Einwohnern

Bundesgebiet (ohne Saarland)/Länder

Zuschußbedarf der ordentlichen Rechnung

Rechnungsjahr 1958

1 000 DM

II

Ausgaben/Einnahmen	Bundes- gebiet (ohne Saarland)	Schleswig- Holstein	Nieder- sachsen	Nordrhein- Westfalen	Hessen	Rheinland- Pfalz	Baden - Württemberg	Bayern
	1	2	3	4	5	6	7	8
24. Kreisangehörige Gemeinden mit 3 000 bis unter 10 000 Einwohnern								
Verwaltungs- und Zweckausgaben								
Beamtenbezüge	70 072	3 243	6 298	13 440	10 534	5 880	15 645	15 032
Angestelltenvergütungen	106 867	7 560	15 929	15 415	13 150	7 172	26 930	20 711
Arbeiterlöhne	92 331	4 298	10 124	19 940	10 278	6 655	23 841	17 195
Sonstige persönliche Ausgaben	16 776	649	1 330	2 204	1 423	1 049	3 332	6 789
Versorgung	28 814	1 396	1 755	4 867	5 208	3 103	6 939	5 546
Persönliche Ausgaben zusammen	314 860	17 146	35 436	55 866	40 593	23 859	76 687	65 273
Unterhaltung von unbeweglichem Vermögen	70 985	3 033	8 245	23 110	5 915	4 370	17 928	8 384
Zinsen	36 163	1 750	6 547	6 032	4 976	2 266	8 081	6 511
Zuweisungen an Zweckverbände usw.	42 717	1 312	3 762	13 410	2 761	2 801	7 615	11 056
Übrige	196 334	8 997	24 467	51 888	17 475	12 389	46 427	34 691
Zusammen	661 059	32 238	78 457	150 306	71 720	45 685	156 738	125 915
Ausgaben der Vermögensbewegung								
Tilgung	54 473	3 472	7 559	6 918	6 577	4 317	15 922	9 708
Gewährung von Darlehen	33 581	1 781	5 518	5 974	3 591	4 025	7 390	5 302
Zuführungen an Rücklagen und an Kapitalvermögen	94 939	5 881	10 560	23 563	9 799	5 910	20 767	18 459
Erwerb von Beteiligungen	2 336	72	230	909	77	126	560	362
Erwerb von Grundvermögen	55 326	2 296	6 434	16 050	5 134	3 798	15 135	6 479
Bauten und große Instandsetzungen	569 919	26 967	75 317	148 948	56 671	34 973	128 065	98 978
Neuanschaffung von beweglichem Vermögen	40 870	1 967	4 560	8 965	4 025	2 219	10 291	8 843
Zusammen	851 444	42 436	110 178	211 327	85 874	55 368	198 130	148 131
Zuweisungen an								
Land (Bund)	50 430	2 848	88	21 765	1 070	946	23 110	603
Gemeinden (Gv.)	40 600	1 913	14 701	12 567	3 019	2 144	1 850	4 406
Bruttoausgaben	1 603 533	79 435	203 424	395 965	161 683	104 143	379 828	279 055
Erstattungen	4 106	108	286	292	824	345	1 428	823
Zuweisungen von Gemeinden (Gv.)	47 865	1 774	8 267	23 265	2 658	2 815	4 176	4 910
Darlehen von Gemeinden (Gv.)	5 027	310	1 941	984	488	217	582	505
Bereinigte Ausgaben (Bereinigter Finanzbedarf)	1 546 535	77 243	192 930	371 424	157 713	100 766	373 642	272 817
Zuweisungen vom Land (Bund)	134 888	8 407	14 840	60 537	10 723	7 168	19 712	13 501
Darlehen vom Land (Bund)	41 516	3 199	4 319	15 539	2 993	2 928	6 193	6 325
Eigenausgaben (Reiner Finanzbedarf)	1 370 131	65 637	173 771	295 328	143 997	90 670	347 737	252 991
Einnahmen aus Verwaltung und Betrieb								
Gebühren, Entgelte, Strafen	169 621	7 552	20 123	25 155	16 438	12 690	43 022	44 641
Mieten, Pachten	11 521	655	1 919	2 629	814	622	2 198	2 684
Zinsen	9 122	223	1 673	1 690	1 006	739	2 135	1 656
Zuweisungen von Zweckverbänden usw.	8 405	709	2 218	1 251	1 145	459	1 219	1 404
Übrige	48 288	2 216	5 732	11 309	5 085	3 234	10 934	9 778
Zusammen	246 957	11 355	31 665	42 034	24 488	17 744	59 508	60 163
Einnahmen der Vermögensbewegung								
Rückflüsse von Darlehen	13 085	291	1 962	2 991	2 166	1 902	2 375	1 398
Schuldenaufnahmen aus Kreditmarktmitteln	193 481	10 233	38 461	32 459	27 010	13 655	38 835	32 828
Innere Darlehen	4 449	501	311	749	117	370	1 799	602
Entnahmen aus Rücklagen und aus Kapitalvermögen	74 531	3 810	9 284	17 121	6 901	4 673	18 539	14 203
Erlöse aus Vermögensveräußerungen	35 315	2 979	4 451	6 751	4 681	2 193	9 901	4 359
Zusammen	320 861	17 814	54 469	60 071	40 875	22 793	71 449	53 390
Spezielle Deckungsmittel zusammen	563 712	29 061	85 848	101 813	64 539	40 192	129 529	112 730
Mehreinnahmen (+) Mehrausgaben (-) der oo. Rechnung	+ 22 104	+ 699	+ 5 303	+ 8 948	+ 4 662	+ 1 316	+ 2 107	- 931
Zuschußbedarf der ordentlichen Rechnung	828 523	37 275	93 226	202 463	84 120	51 794	220 315	139 330
25. Kreisangehörige Gemeinden mit weniger als 3 000 Einwohnern								
Verwaltungs- und Zweckausgaben								
Beamtenbezüge	34 626	293	1 100	904	1 841	3 833	23 439	3 216
Angestelltenvergütungen	58 086	1 197	9 270	2 230	6 699	5 998	16 044	16 648
Arbeiterlöhne	59 707	2 201	7 283	10 533	7 861	8 185	16 051	7 593
Sonstige persönliche Ausgaben	86 152	1 939	11 989	2 832	18 170	6 468	19 663	25 091
Versorgung	12 815	134	166	368	1 220	2 219	7 413	1 295
Persönliche Ausgaben zusammen	251 386	5 764	29 808	16 867	35 791	26 703	82 610	53 843
Unterhaltung von unbeweglichem Vermögen	130 272	5 599	16 405	22 737	12 257	13 728	32 138	27 408
Zinsen	34 427	1 645	5 685	3 025	4 107	3 843	8 877	7 247
Zuweisungen an Zweckverbände usw.	70 283	4 021	11 362	9 580	4 351	7 901	10 715	22 353
Übrige	259 455	8 590	27 690	23 027	29 727	26 677	78 974	64 770
Zusammen	745 823	25 619	90 948	75 236	86 233	78 852	213 314	175 621
Ausgaben der Vermögensbewegung								
Tilgung	72 345	3 223	9 958	3 926	8 436	8 535	22 109	16 158
Gewährung von Darlehen	10 221	99	1 894	1 572	881	1 893	2 475	1 407
Zuführungen an Rücklagen und an Kapitalvermögen 1)	100 154	5 950	13 658	13 829	8 972	12 761	23 789	21 195
Erwerb von Grundvermögen	44 310	1 426	6 295	8 708	3 771	4 193	13 196	6 721
Bauten und große Instandsetzungen	943 290	45 088	124 351	130 444	102 465	96 055	224 023	220 864
Neuanschaffung von beweglichem Vermögen	51 063	1 920	7 288	5 595	5 494	4 676	13 997	12 093
Zusammen	1 221 383	57 706	163 444	164 074	130 019	128 113	299 589	278 438
Zuweisungen an								
Land (Bund)	53 490	4 247	11	16 395	147	245	31 785	660
Gemeinden (Gv.)	74 115	3 732	32 555	12 639	4 531	5 844	7 504	7 310
Bruttoausgaben	2 094 811	91 304	286 958	268 344	220 930	213 054	552 192	462 029
Zuweisungen von Gemeinden (Gv.)	67 944	3 771	16 187	17 962	3 556	7 986	5 474	13 008
Darlehen von Gemeinden (Gv.)	10 353	528	4 927	575	794	376	1 171	1 982
Bereinigte Ausgaben (Bereinigter Finanzbedarf)	2 016 514	87 005	265 844	249 807	216 580	204 692	545 547	447 039
Zuweisungen vom Land (Bund)	240 632	20 901	24 582	53 108	19 133	19 325	50 003	53 580
Darlehen vom Land (Bund)	65 196	5 515	5 130	12 918	4 797	10 518	7 600	18 718
Eigenausgaben (Reiner Finanzbedarf)	1 710 686	60 589	236 132	183 781	192 650	174 849	487 944	374 741
Einnahmen aus Verwaltung und Betrieb								
Gebühren, Entgelte, Strafen	120 764	1 260	9 855	8 978	13 057	14 216	32 129	41 269
Mieten, Pachten	22 206	1 656	4 057	2 499	2 722	2 292	4 526	4 454
Zinsen	6 092	213	1 049	517	710	1 100	1 285	1 218
Zuweisungen von Zweckverbänden usw.	15 723	753	3 710	1 093	3 365	951	2 431	3 420
Übrige	70 989	938	5 187	8 834	9 152	9 499	17 871	19 508
Zusammen	235 774	4 820	23 858	21 921	29 006	28 058	58 242	69 869
Einnahmen der Vermögensbewegung								
Rückflüsse von Darlehen	9 855	165	944	1 018	1 511	2 072	2 384	1 761
Schuldenaufnahmen aus Kreditmarktmitteln	237 637	6 889	42 777	18 774	33 318	22 569	53 695	59 615
Innere Darlehen	5 626	659	164	689	409	433	2 672	600
Entnahmen aus Rücklagen und aus Kapitalvermögen	79 757	4 358	10 828	9 726	9 370	10 382	22 116	12 977
Erlöse aus Vermögensveräußerungen	38 045	1 140	3 623	4 053	3 914	6 010	16 810	2 495
Zusammen	370 920	13 211	58 336	34 260	48 522	41 466	97 677	77 448
Spezielle Deckungsmittel zusammen	606 694	18 031	82 194	56 181	77 528	69 524	155 919	147 317
Mehreinnahmen (+) Mehrausgaben (-) der oo. Rechnung	+ 4 350	+ 655	+ 1 434	+ 2 243	- 133	+ 3 218	- 594	- 2 473
Zuschußbedarf der ordentlichen Rechnung	1 108 342	43 213	155 372	129 843	114 989	108 543	331 431	224 951

1) Einschl. Erwerb von Beteiligungen.

B. Ausgaben und Einnahmen der ordentlichen und außerordentlichen Rechnung nach Ausgabe-/Einnahmearten
und Ländern, Mehreinnahmen/Mehrausgaben der außerordentlichen Rechnung,

Zuschußbedarf der ordentlichen Rechnung

Bundesgebiet (ohne Saarland)/Länder

Rechnungsjahr 1958

1 000 DM

Ausgaben/Einnahmen	Bundes- gebiet (ohne Saarland)	Schleswig- Holstein	Nieder- sachsen	Nordrhein- Westfalen	Hessen	Rheinland- Pfalz	Baden- Württemberg	Bayern
	1	2	3	4	5	6	7	8

26. Landkreise								
Verwaltungs- und Zweckausgaben								
Beamtenbezüge	147 252	9 541	22 733	58 631	11 159	12 294	14 111	18 783
Angestelltenvergütungen	370 416	34 721	74 333	83 167	34 634	20 849	65 833	56 679
Arbeiterlöhne	103 358	6 394	21 335	16 703	5 065	6 073	23 853	23 735
Sonstige persönliche Ausgaben	15 957	1 421	2 723	4 218	1 348	1 046	1 594	3 607
Versorgung	43 173	4 136	6 507	10 835	4 589	4 112	6 437	6 557
Personliche Ausgaben zusammen	680 156	56 213	128 031	173 554	56 795	44 374	111 828	109 361
Unterhaltung von unbeweglichem Vermögen	80 060	4 505	14 983	13 188	9 271	5 593	18 461	14 059
Zinsen	33 290	2 269	7 578	4 151	3 516	2 926	6 021	6 829
Zuweisungen an Zweckverbände usw.	50 295	2 659	10 925	16 593	4 594	3 678	3 764	8 082
Übrige	788 344	68 027	165 082	97 417	79 913	51 332	177 593	149 180
Zusammen	1 632 345	133 673	326 599	304 903	154 089	107 903	317 667	287 511
Ausgaben der Vermögensbewegung								
Tilgung	60 648	3 728	11 103	10 528	6 396	7 756	10 872	10 265
Gewährung von Darlehen	51 692	3 456	26 843	6 813	4 954	5 322	1 569	2 735
Zuführungen an Rücklagen und an Kapitalvermögen	88 875	6 722	18 478	21 289	6 407	3 608	16 065	16 306
Erwerb von Beteiligungen	10 170	1 438	2 105	4 975	484	489	408	271
Erwerb von Grundvermögen	16 240	1 434	2 153	3 474	1 153	816	4 069	3 141
Bauten und große Instandsetzungen	397 553	32 597	66 175	77 075	43 507	27 980	73 807	76 412
Neuanschaffung von beweglichem Vermögen	45 333	3 845	7 070	8 672	4 735	1 977	9 028	10 006
Zusammen	670 511	53 220	133 927	132 826	67 636	47 948	115 818	119 136
Zuweisungen an								
Land (Bund)	136 283	7 185	62 311	30 540	19 094	6 131	10 285	737
Gemeinden (Gv.)	239 579	11 334	48 387	107 202	19 184	15 370	13 812	24 290
Bruttoausgaben	2 678 718	205 412	571 224	575 471	260 003	177 352	457 582	431 674
Erstattungen	12 470	413	2 410	1 364	923	97	1 162	6 101
Zuweisungen von Gemeinden (Gv.)	194 076	10 571	70 976	52 135	12 914	9 014	19 967	18 499
Darlehen von Gemeinden (Gv.)	1 866	108	715	463	230	239	8	103
Bereinigte Ausgaben (Bereinigter Finanzbedarf)	2 470 306	194 320	497 123	521 509	245 936	168 002	436 445	406 971
Zuweisungen vom Land (Bund)	572 724	52 678	135 815	100 375	68 366	39 607	98 156	77 727
Darlehen vom Land (Bund)	22 496	5 365	2 327	2 259	1 752	4 404	1 139	5 250
Eigenausgaben (Reiner Finanzbedarf)	1 875 086	136 277	358 981	418 875	175 818	123 991	337 150	323 994
Einnahmen aus Verwaltung und Betrieb								
Gebühren, Entgelte, Strafen	306 405	25 234	59 954	46 017	22 078	12 618	71 707	68 797
Mieten, Pachten	8 912	1 225	1 970	1 451	677	366	983	2 240
Zinsen	12 351	871	3 551	2 600	1 081	812	1 799	1 637
Zuweisungen von Zweckverbänden usw.	14 977	2 076	1 893	1 449	1 933	5 401	520	1 705
Übrige	208 853	27 191	41 453	34 474	13 420	10 338	44 685	37 292
Zusammen	551 498	56 597	108 821	85 991	39 189	29 535	119 694	111 671
Einnahmen der Vermögensbewegung								
Rückflüsse von Darlehen	20 550	1 379	6 912	3 811	2 447	3 042	1 188	1 771
Schuldenaufnahmen aus Kreditmarktmitteln	108 358	8 050	16 161	22 774	16 990	11 166	18 060	15 157
Innere Darlehen	6 472	397	1 962	1 467	100	60	2 116	370
Entnahmen aus Rücklagen und aus Kapitalvermögen	60 519	7 545	14 798	15 009	2 924	2 907	9 401	7 935
Erlöse aus Vermögensveräußerungen	7 109	883	1 116	3 023	1 039	303	238	507
Zusammen	203 008	18 254	40 949	46 084	23 500	17 478	31 003	25 740
Spezielle Deckungsmittel zusammen	742 036	74 438	147 360	130 711	61 766	46 916	149 535	131 310
Mehreinnahmen (+) Mehrausgaben (-) der oo. Rechnung	+ 5 027	+ 99	- 4 264	+ 1 167	+ 5 646	+ 1 030	+ 1 094	+ 255
Zuschußbedarf der ordentlichen Rechnung	1 138 077	61 938	207 357	289 331	119 698	78 105	188 709	192 939

27. Bezirksverbände								
Verwaltungs- und Zweckausgaben								
Beamtenbezüge	43 249	-	-	22 338	5 382	2 061	1 058	12 410
Angestelltenvergütungen	91 392	-	-	48 422	18 200	2 787	2 753	19 230
Arbeiterlöhne	28 069	-	-	15 740	5 538	469	1 972	4 350
Sonstige persönliche Ausgaben	2 247	-	-	1 371	135	207	33	301
Versorgung	26 261	-	-	14 433	3 530	1 415	555	6 328
Personliche Ausgaben zusammen	191 218	-	-	102 304	32 785	6 339	6 371	42 819
Unterhaltung von unbeweglichem Vermögen	36 608	-	-	30 767	1 673	333	340	3 495
Zinsen	4 362	-	-	1 817	696	180	187	1 482
Zuweisungen an Zweckverbände usw.	89 691	-	-	81 546	805	8 346	441	6 553
Übrige	387 256	-	-	186 987	57 197	8 357	22 119	112 596
Zusammen	709 135	-	-	403 421	93 156	16 355	29 458	166 745
Ausgaben der Vermögensbewegung								
Tilgung	9 433	-	-	3 839	623	2 037	20	2 914
Gewährung von Darlehen	28 888	-	-	14 089	8 709	5 040	441	609
Zuführungen an Rücklagen und an Kapitalvermögen	14 981	-	-	8 588	1 224	-	2 362	2 807
Erwerb von Beteiligungen	1 002	-	-	807	-	-	-	125
Erwerb von Grundvermögen	2 705	-	-	2 082	400	15	16	192
Bauten und große Instandsetzungen	176 818	-	-	147 050	8 275	1 874	7 315	12 304
Neuanschaffung von beweglichem Vermögen	13 533	-	-	8 416	1 842	376	48	2 851
Zusammen	247 360	-	-	184 871	21 073	9 412	10 202	21 802
Zuweisungen an								
Land (Bund)	1 374	-	-	-	387	-	845	142
Gemeinden (Gv.)	202 578	-	-	130 356	16 965	809	32 038	22 410
Bruttoausgaben	1 160 447	-	-	718 648	131 581	26 576	72 543	211 099
Erstattungen	119 297	-	-	57 275	22 040	3 902	-	36 080
Zuweisungen von Gemeinden (Gv.)	81 053	-	-	39 812	11 113	2 526	16 203	11 399
Darlehen von Gemeinden (Gv.)	-	-	-	-	-	-	-	-
Bereinigte Ausgaben (Bereinigter Finanzbedarf)	960 097	-	-	621 561	98 428	20 148	56 340	163 620
Zuweisungen vom Land (Bund)	370 998	-	-	307 516	13 776	885	17 948	30 873
Darlehen vom Land (Bund)	1 083	-	-	-	31	12	-	1 040
Eigenausgaben (Reiner Finanzbedarf)	588 016	-	-	314 045	84 621	19 251	38 392	131 707
Einnahmen aus Verwaltung und Betrieb								
Gebühren, Entgelte, Strafen	210 069	-	-	98 248	43 690	5 639	4 404	58 088
Mieten, Pachten	3 534	-	-	1 809	670	120	23	912
Zinsen	5 391	-	-	3 092	567	4	692	1 036
Zuweisungen von Zweckverbänden usw.	2 454	-	-	775	187	15	1 391	86
Übrige	111 599	-	-	49 460	17 482	2 170	10 332	32 155
Zusammen	333 047	-	-	153 384	62 596	7 948	16 842	92 277
Einnahmen der Vermögensbewegung								
Rückflüsse von Darlehen	9 493	-	-	4 376	4 626	18	177	296
Schuldenaufnahmen aus Kreditmarktmitteln	20 637	-	-	13 173	4 716	-	-	2 748
Innere Darlehen	1 698	-	-	1 698	-	-	-	-
Entnahmen aus Rücklagen und aus Kapitalvermögen	18 414	-	-	10 060	1 787	4 971	363	1 233
Erlöse aus Vermögensveräußerungen	7 763	-	-	5 000	485	1 850	-	428
Zusammen	58 005	-	-	34 307	11 614	6 839	540	4 705
Spezielle Deckungsmittel zusammen	271 755	-	-	130 416	52 170	10 885	17 382	60 902
Mehreinnahmen (+) Mehrausgaben (-) der oo. Rechnung	- 7 363	-	-	- 1 900	- 2 493	- 1 133	- 1 964	+ 127
Zuschußbedarf der ordentlichen Rechnung	308 898	-	-	181 729	29 958	7 233	19 046	70 932

Bundesgebiet (ohne Saarland)

Mehreinnahmen/Mehrausgaben der außerordentlichen

28. Gemeinden und Gemeindeverbände insgesamt

1 000

Rechnungs- jahr	Ausgaben										Zuweisungen an			
	Person- liche Aus- gaben	Unterh. v. unbew. Ver- mögen	Zinsen	Tilgung	Gewäh- rung von Dar- lehen	Zufuhrg. an Rückl. usw. 2)	Erwerb von Grund- vermögen 3)	Bauten, große Instand- setzungen	Neuan- schaffg. v. bewegl. Vermögen 3)	Übrige Aus- gaben	Land (Bund)	Gemein- den (Gv.)	Brutto- ausgaben	Erstar- tungen 4)
	1	2	3	4	5	6	7	8	9	10	11	12	13	14
0 Allgemeine														
1949	346 395	11 766	167	202	511	3 036	.	36 874	11 194	125 184	239	3 103	538 672	4 894
1950	362 803	11 005	481	528	626	4 673	.	42 121	14 127	135 799	149	3 678	575 990	3 255
1951	401 899	12 205	1 230	2 088	499	6 713	918	57 675	15 756	143 969	142	4 352	647 447	5 012
1952	441 932	13 213	2 096	1 853	385	9 280	2 722	58 452	19 092	155 183	384	5 201	709 794	3 683
1953	478 949	13 795	3 277	3 021	304	9 304	2 083	62 898	19 664	167 804	170	6 100	767 369	(6 834)
1954	504 303	15 397	4 526	6 870	636	13 745	7 508	75 085	22 656	178 210	74	5 702	834 712	(10 254)
1955	534 970	17 276	5 864	6 429	823	17 291	7 505	96 877	24 193	190 818	89	5 985	908 120	(12 274)
1956	589 779	18 121	7 468	6 833	435	15 817	2 773	101 256	23 943	214 168	155	5 890	986 636	(13 546)
1957	642 574	19 161	8 916	10 177	866	21 108	5 587	91 957	27 335	232 340	80	6 572	1 066 671	(14 330)
1958	684 843	20 651	10 197	12 018	997	25 357	4 861	100 040	27 797	244 403	124	9 922	1 141 210	(12 110)
1 Öffentliche Sicherheit														
1949	229 122	1 162	2	6	90	233	.	1 266	4 171	32 893	72 513	2 272	343 730	519
1950	180 514	770	2	8	2	129	.	1 195	3 431	24 578	107 096	125	317 849	282
1951	203 896	965	50	110	162	109	0	2 284	3 131	29 694	114 527	121	355 048	321
1952	234 543	946	86	25	16	444	68	2 536	4 160	35 106	101 471	382	379 785	236
1953	264 795	1 576	138	145	22	165	45	2 272	4 338	37 712	100 950	203	412 359	(360)
1954	278 692	2 202	180	199	84	589	173	3 502	5 154	39 414	73 895	107	404 189	(448)
1955	294 597	1 560	343	269	202	353	90	4 327	5 347	43 840	83 689	171	434 788	(509)
1956	330 028	1 777	707	442	146	504	38	5 236	5 705	50 121	86 875	133	481 712	(433)
1957	360 137	2 028	745	453	47	441	448	9 936	6 292	49 433	96 598	266	526 825	(513)
1958	389 195	2 237	1 117	856	73	971	290	6 788	6 787	52 854	101 422	206	562 796	(588)
2 Schu														
1949	259 361	40 176	683	995	924	15 533	.	146 894	31 998	147 153	184 410	27 187	855 314	1 720
1950	285 655	38 524	2 280	2 351	1 523	22 662	.	262 403	44 555	163 345	209 733	28 409	1 061 438	1 529
1951	348 568	43 374	5 413	5 975	2 052	36 604	8 370	355 766	47 818	185 840	238 358	31 867	1 310 006	2 043
1952	403 984	51 695	10 653	10 883	2 760	41 898	9 644	444 960	58 636	219 411	263 583	40 186	1 558 292	2 329
1953	472 751	57 675	18 974	21 420	3 898	46 933	11 502	513 358	67 068	246 816	320 815	41 644	1 822 855	(2 381)
1954	459 526	62 585	31 112	40 550	4 810	67 697	15 273	575 789	77 587	264 315	368 955	78 495	2 046 695	(3 017)
1955	468 411	68 576	41 664	57 695	10 041	71 115	17 872	680 748	84 380	289 287	397 049	85 827	2 272 666	(2 986)
1956	535 070	75 874	52 988	57 047	11 947	86 193	19 186	785 805	90 682	322 127	457 427	95 088	2 589 434	(3 204)
1957	576 827	82 563	67 364	69 949	13 590	106 260	20 757	782 448	96 145	350 321	484 725	99 432	2 750 380	(3 004)
1958	624 879	92 805	81 581	100 559	15 152	129 240	22 751	841 995	105 077	380 412	467 053	102 085	2 963 589	(3 042)
3 Kul														
1949	74 644	4 618	98	236	505	2 774	.	18 287	7 052	52 348	6 010	831	167 403	3 905
1950	75 618	4 199	653	1 056	402	1 192	.	31 287	7 618	63 954	7 486	1 216	194 682	2 757
1951	84 705	4 816	806	762	6 191	2 712	161	35 103	10 323	71 362	6 927	745	224 613	2 967
1952	97 019	5 368	1 337	4 133	1 141	3 320	615	28 319	12 472	76 672	15 417	884	246 697	3 386
1953	102 914	6 543	2 889	2 372	3 203	5 862	323	30 655	13 208	88 690	22 418	1 167	280 245	(3 270)
1954	109 391	6 810	3 740	4 489	1 285	4 933	1 526	41 461	14 635	99 580	20 963	1 292	310 106	(3 598)
1955	122 295	7 549	4 666	4 747	1 040	10 631	864	53 740	18 344	110 818	25 997	1 433	362 123	(4 274)
1956	136 094	7 951	5 718	5 647	1 092	5 041	890	59 860	19 029	122 987	29 501	1 665	395 474	(4 279)
1957	151 590	8 973	6 995	9 936	1 121	16 784	2 200	47 262	21 112	143 189	31 155	2 138	442 455	(3 810)
1958	166 594	9 998	7 900	9 382	758	16 957	662	47 633	24 618	143 178	39 312	2 362	469 354	(1 372)
4 Fürsorge und														
1949	151 550	9 678	306	447	1 235	1 988	.	19 525	5 687	1 216 897	67 815	117 015	1 592 144	24 918
1950	176 719	9 872	304	456	2 153	3 579	.	23 000	7 205	984 282	57 635	103 933	1 369 140	28 883
1951	205 556	14 268	589	836	3 974	4 467	1 251	38 772	7 385	1 013 934	65 701	105 108	1 461 840	32 143
1952	243 419	18 954	1 072	1 554	5 700	6 547	2 230	47 756	11 629	1 071 264	38 797	115 974	1 564 897	38 157
1953	299 185	17 976	1 574	2 691	7 329	8 336	1 762	48 274	12 245	1 210 093	41 177	131 128	1 781 770	(41 025)
1954	348 496	16 625	2 459	3 595	7 903	11 938	2 801	44 099	11 655	1 450 837	19 291	182 648	2 102 346	(48 162)
1955	378 947	16 882	3 470	4 128	11 151	25 979	1 979	51 899	10 938	1 574 693	14 106	258 236	2 352 408	(47 146)
1956	433 755	16 200	4 761	4 866	17 054	33 579	2 084	71 787	11 790	2 062 621	26 475	304 030	2 989 001	(50 392)
1957	476 398	16 565	5 952	6 295	19 990	18 265	5 615	67 447	13 048	1 880 308	28 881	334 519	2 873 281	(46 935)
1958	516 572	19 363	7 307	7 958	25 782	23 145	3 498	77 506	14 614	1 801 424	33 961	380 166	2 911 296	(48 320)
5 Gesundheits-														
1949	224 367	18 234	913	1 368	844	8 499	.	59 737	23 750	270 306	4 080	3 086	615 185	31 624
1950	247 872	19 119	2 092	2 366	1 720	9 371	.	81 161	34 354	295 961	2 576	3 272	699 864	35 245
1951	299 035	21 229	4 378	4 369	4 393	16 655	3 852	113 607	35 130	331 017	2 050	3 509	839 226	40 429
1952	341 196	24 382	7 156	8 428	3 982	21 551	7 278	138 357	38 545	365 284	2 087	5 738	963 986	46 780
1953	385 697	26 875	10 948	12 146	5 426	23 370	4 776	155 115	38 979	392 375	2 160	6 152	1 064 021	(55 265)
1954	448 686	29 737	15 414	17 953	8 767	36 844	6 522	186 478	43 620	453 326	2 802	8 664	1 258 812	(93 667)
1955	492 717	32 357	20 510	22 696	8 242	29 919	9 681	236 295	51 618	493 720	2 358	15 028	1 415 140	(103 939)
1956	582 008	34 371	26 438	24 172	7 335	35 554	8 749	262 547	56 534	547 565	3 236	15 636	1 604 146	(113 432)
1957	676 220	38 077	32 346	31 919	10 373	51 308	10 353	265 337	59 820	604 673	3 866	14 213	1 798 505	(124 192)
1958	768 948	42 860	38 528	49 084	7 808	60 305	11 461	301 813	64 449	648 483	2 520	21 407	2 017 666	(138 850)

Rechnung nach Ausgabe-/Einnahmearten, Rechnungsjahren und Einzelplänen;¹⁾

Rechnung, Zuschußbedarf der ordentlichen Rechnung

DM

Bundesgebiet (ohne Saarland)

28. Gemeinden und Gemeindeverbände insgesamt

Zuweisungen	Darlehen	Zuweisungen	Darlehen	Eigenausgaben	Spezielle Deckungsmittel							Mehrein- nahmen (+), Mehraus- gaben (-) der außer- ordent- lichen Rechnung	Zuschuß- bedarf der ordent- lichen Rechnung	Rechnungs- jahr
					Gebühren, Entgelte, Strafen	Zinsen	Rückfl. von Dar- lehen	Schulden- aufn. aus Kredit- markt, inn. Darl.	Entn. aus Rückl. usw.	Erlöse aus Ver- mögens- veräuße- rungen	Übrige Ein- nahmen	Zusammen 5)		
von Gemeinden (Gv.)		vom Land (Bund)												
15	16	17	18	19	20	21	22	23	24	25	26	27	28	29

Verwaltung

4 459	176	42 351	134	486 658	24 411	190	79	4 200	3 569	762	30 509	63 719	+ 1 028	423 967	1949
4 851	239	44 659	593	522 393	19 840	431	174	6 698	4 745	773	33 970	66 631	+ 2 988	458 749	1950
5 113	163	40 405	990	595 764	19 315	169	231	13 288	4 571	1 220	34 827	73 620	- 1 210	520 934	1951
6 657	231	38 369	899	659 954	21 844	312	224	16 868	7 762	1 850	34 820	83 681	+ 9 965	586 239	1952
8 452	490	36 864	723	720 840	22 517	462	200	19 285	7 796	1 954	45 124	97 338	+ 3 664	627 166	1953
8 579	915	37 607	1 333	786 278	23 617	546	704	32 079	10 356	1 083	52 212	120 597	- 1 332	664 349	1954
8 755	542	40 530	1 400	856 893	26 288	899	449	32 301	22 086	2 177	57 434	141 636	- 1 429	713 828	1955
9 210	607	27 638	479	948 702	27 519	1 414	314	29 238	24 871	3 720	63 606	150 681	+ 3 180	801 202	1956
7 431	263	17 423	1 041	1 040 513	30 826	1 557	406	26 040	28 913	5 161	67 640	160 542	+ 7 453	887 423	1957
11 150	556	17 504	519	1 111 481	31 929	1 596	348	30 177	25 958	8 093	69 933	168 034	+ 4 175	947 622	1958

und Ordnung

3 115	-	99 323	-	240 773	35 382	10	1	-	65	2	5 999	41 460	- 27	199 287	1949
178	-	63 535	5	253 849	35 663	30	1	99	44	-	4 130	39 969	- 5	213 875	1950
121	-	64 463	295	289 847	38 273	1	-	568	158	1	3 847	42 848	- 492	246 507	1951
230	3	63 831	1 499	313 984	44 713	1	7	426	214	1	3 779	49 140	+ 757	265 602	1952
265	9	57 578	3	354 504	47 174	2	2	943	271	5	4 398	52 794	+ 239	301 948	1953
169	-	71 551	2	332 467	50 003	11	5	1 153	336	1	4 933	56 442	- 549	275 476	1954
172	-	79 150	43	355 422	51 628	16	21	3 823	58	4	5 976	61 527	+ 1 280	295 175	1955
81	13	92 777	100	388 740	58 825	20	58	2 066	608	4	6 787	68 368	- 910	319 462	1956
117	36	96 229	273	430 171	59 783	21	35	6 647	558	17	6 985	74 046	+ 1 491	357 616	1957
302	22	99 274	-	463 198	63 510	33	37	6 474	506	13	7 895	78 468	+ 3 445	388 175	1958

len

18 877	938	139 419	5 655	688 705	69 515	188	528	12 467	10 856	2 064	31 461	127 079	+ 7 545	569 171	1949
25 855	1 669	192 320	12 456	827 609	71 414	626	498	45 331	20 496	3 622	42 817	184 804	+ 14 454	657 259	1950
31 399	4 088	202 774	15 615	1 054 087	76 655	797	896	51 802	35 049	5 879	43 287	214 364	+ 13 450	853 173	1951
38 577	3 323	256 283	21 866	1 235 914	81 019	1 318	953	95 453	42 344	7 952	40 360	269 401	+ 29 198	995 712	1952
41 700	4 646	272 377	20 878	1 483 252	85 887	1 784	805	157 847	47 943	7 710	43 966	345 943	+ 27 184	1 164 494	1953
79 172	5 360	328 421	21 043	1 612 699	83 283	2 060	1 705	206 757	60 474	9 062	46 854	410 194	+ 45 012	1 247 517	1954
85 588	10 293	373 978	19 038	1 783 769	74 621	2 495	1 748	223 528	81 697	11 857	49 220	445 168	+ 17 474	1 356 075	1955
95 419	11 236	410 766	18 578	2 053 435	65 898	4 106	1 824	236 429	94 578	14 548	54 827	472 209	+ 17 820	1 599 046	1956
100 035	10 297	444 363	16 550	2 179 136	53 193	4 826	2 790	278 559	98 059	15 754	57 987	511 168	+ 89 560	1 757 528	1957
102 836	9 976	515 862	19 965	2 314 950	41 623	5 975	4 903	260 903	110 398	15 278	61 076	500 156	+ 33 937	1 848 731	1958

tur

362	7	13 642	5	149 481	24 469	10	7	5 808	505	80	6 798	37 675	+ 1 016	112 822	1949
812	23	18 852	445	171 793	30 600	60	18	9 162	1 388	278	9 327	50 833	+ 2 595	123 554	1950
673	14	15 963	526	204 470	30 618	127	179	14 002	4 494	902	10 810	61 133	- 216	143 121	1951
755	14	15 353	738	226 451	35 338	216	218	10 443	2 162	627	9 695	58 699	+ 2 996	170 748	1952
1 013	18	14 666	3 297	261 250	39 900	658	177	12 949	2 404	201	12 499	68 788	+ 2 675	195 137	1953
1 528	31	17 722	557	290 267	42 281	721	417	14 149	17 526	617	13 297	89 008	+ 10 414	211 673	1954
1 850	6	21 197	444	338 627	48 064	916	276	21 186	3 733	324	16 507	91 007	- 10 576	237 044	1955
1 826	14	19 941	415	373 278	51 257	1 004	308	15 043	7 597	361	17 703	93 271	- 3 854	276 152	1956
2 085	13	21 245	93	419 019	57 674	1 107	1 948	27 215	13 130	1 202	21 342	123 617	+ 6 117	301 518	1957
2 515	64	24 657	120	441 998	60 924	1 437	1 987	23 267	11 894	1 752	22 271	123 532	+ 7 683	326 149	1958

Jugendhilfe

112 349	330	585 455	788	868 304	33 773	121	385	1 442	954	232	246 574	283 481	+ 154	584 977	1949
112 883	140	394 625	1 633	830 976	40 594	494	824	3 883	2 548	219	242 986	291 547	+ 2 923	542 352	1950
123 883	62	395 542	5 979	904 232	46 514	534	1 264	6 260	3 625	427	248 306	306 930	+ 157	597 459	1951
128 669	140	387 519	4 978	1 005 433	52 010	567	2 024	10 796	3 661	572	267 473	337 103	+ 2 987	671 317	1952
142 619	71	484 534	4 331	1 150 214	95 170	817	3 329	10 806	4 591	653	282 223	397 588	+ 1 616	754 241	1953
203 156	31	584 197	4 468	1 310 494	120 156	977	4 870	12 551	6 012	1 020	318 242	463 829	- 213	846 452	1954
252 729	186	747 067	4 047	1 348 379	129 973	1 304	5 960	21 346	7 796	1 870	327 651	495 899	+ 4 689	857 168	1955
347 546	76	134 120	5 091	1 502 168	140 784	1 844	6 960	27 602	20 737	992	350 448	549 367	+ 8 718	961 518	1956
382 543	52	916 986	5 738	1 567 962	136 965	2 793	8 791	24 945	17 356	1 296	371 856	564 002	+ 2 266	1 006 226	1957
391 131	239	775 488	5 659	1 738 779	148 552	2 834	10 695	24 397	15 844	1 657	441 472	645 451	+ 745	1 094 073	1958

und Jugendpflege

4 826	789	28 641	1 248	548 056	316 495	132	248	16 207	3 989	756	50 862	388 689	+ 4 464	163 831	1949
4 271	1 259	33 155	2 238	623 695	353 842	421	362	28 249	7 337	1 052	53 534	444 797	+ 7 042	185 940	1950
4 739	1 931	38 326	3 890	749 911	401 175	589	325	40 100	12 794	1 430	58 930	515 343	+ 3 077	237 645	1951
5 344	830	51 003	6 448	853 581	443 722	932	336	52 811	12 906	2 434	64 195	577 335	+ 14 550	290 797	1952
6 540	1 768	45 176	4 759	1 005 777	538 215	1 298	819	75 418	16 637	1 884	81 083	715 354	+ 16 487	306 910	1953
10 182	1 868	51 841	6 136	1 188 786	620 316	1 670	1 063	90 478	31 150	3 923	92 661	841 260	+ 18 265	365 790	1954
17 045	951	59 150	6 980	1 331 014	661 894	2 259	917	109 140	29 803	2 936	102 432	909 381	- 9 572	412 061	1955
17 012	1 115	73 687	11 519	1 500 813	753 826	3 270	1 912	104 853	41 179	2 102	111 794	1 018 936	- 668	481 209	1956
18 853	1 350	73 469	16 423	1 688 411	850 999	3 954	1 261	127 649	37 614	2 946	123 113	1 147 536	+ 35 660	576 535	1957
20 220	995	89 084	19 969	1 887 398	974 059	4 612	1 985	124 692	42 613	3 895	134 456	1 286 312	+ 3 722	604 808	1958

Bundesgebiet (ohne Saarland)

28. Gemeinden und Gemeindeverbände insgesamt

I 000

Rechnungs- jahr	Ausgaben										Zuweisungen an		Brutto- ausgaben	Erstat- tungen 4)
	Persön- liche, Aus- gaben	Unterh. v. unbew. Ver- mögen	Zinsen	Tilgung	Gewäh- rung von Dar- lehen	Zuführg. an Ruckl. usw. 2)	Erwerb von Grund- vermögen 3)	Bauten, große Instand- setzungen	Neuan- schaffg. v. bewegl. Vermögen 3)	Übrige Aus- gaben	Land (Bund)	Gemein- den (Gv.)		
	1	2	3	4	5	6	7	8	9	10	11	12	13	14

6 Bau- und

1949	287 598	145 505	2 829	4 343	54 058	35 195	.	384 505	22 612	115 897	11 894	5 642	1 070 079	15 760
1950	312 698	146 085	6 564	8 514	82 049	45 375	.	559 140	43 224	152 619	12 058	10 312	1 378 639	18 143
1951	363 779	164 968	13 454	15 762	104 283	66 500	32 577	623 168	12 056	132 212	19 013	7 275	1 555 045	22 508
1952	401 375	189 816	20 375	23 157	133 189	86 117	55 795	734 923	12 857	131 817	3 538	11 845	1 804 804	24 704
1953	430 589	216 254	33 101	36 671	164 220	77 557	71 490	877 941	11 965	144 401	5 129	16 026	2 085 344	(30 229)
1954	468 436	253 917	53 707	60 715	204 327	107 392	91 592	956 371	13 936	154 005	3 202	49 280	2 416 880	(36 629)
1955	492 643	300 175	73 951	78 096	226 129	131 569	105 495	1 204 466	17 746	177 792	3 652	66 508	2 878 222	(43 962)
1956	559 829	314 803	91 745	84 980	208 872	147 738	107 467	1 297 553	18 328	184 189	4 248	80 677	3 100 427	(47 827)
1957	603 701	336 931	111 608	112 812	180 325	187 954	100 164	1 292 028	18 103	180 886	3 647	97 798	3 225 959	(46 632)
1958	657 151	361 285	131 679	166 334	198 036	240 206	141 555	1 559 098	21 860	207 325	5 075	109 284	3 798 888	(51 578)

darunter: Wohnungsbau und

1949	6 261	1 409	1 188	1 437	51 393	24 371	.	124 200	7 627	18 065	189	717	236 857	130
1950	7 215	919	2 985	4 061	80 134	24 550	.	188 715	10 447	45 922	7 989	1 058	373 995	632
1951	10 275	449	4 390	6 341	100 809	32 476	10 366	175 771	436	36 943	15 636	501	394 393	539
1952	12 159	1 020	7 455	7 712	130 994	42 165	13 631	188 581	364	21 202	75	723	426 079	423
1953	13 670	1 263	12 048	12 336	160 657	39 008	16 519	222 647	336	19 262	73	1 069	498 887	(215)
1954	15 700	973	19 678	21 465	201 296	43 553	20 531	169 141	724	17 495	83	1 016	511 654	(332)
1955	16 541	1 006	27 728	24 561	221 695	53 887	19 459	161 607	518	17 889	53	685	545 628	(678)
1956	18 989	892	32 773	23 561	202 745	53 435	24 148	170 589	657	18 817	117	548	547 270	(1 015)
1957	20 361	745	37 117	32 826	176 396	71 165	22 606	151 014	624	20 439	33	1 086	534 412	(532)
1958	21 855	1 256	41 018	49 444	190 523	99 203	36 023	169 680	372	23 467	4	1 675	633 520	(332)

Straßen, Wege, Brücken

1949	113 578	136 082	1 489	2 620	286	9 210	.	189 803	10 322	41 346	11 378	4 404	520 518	4 800
1950	124 374	139 432	3 241	3 992	794	15 443	.	301 187	26 190	36 691	2 935	8 711	662 990	3 770
1951	144 202	157 883	6 920	8 288	842	27 500	21 110	373 892	5 952	37 242	2 449	6 316	792 598	4 181
1952	157 119	181 912	11 422	12 940	1 985	42 207	38 391	454 001	7 209	47 788	2 593	10 355	967 922	4 287
1953	160 864	206 767	18 192	22 000	3 057	36 377	52 798	560 660	6 852	49 118	4 094	13 643	1 134 422	(5 108)
1954	182 033	244 529	29 358	34 079	2 099	58 969	64 701	698 864	6 766	53 400	2 338	47 168	1 424 304	(7 118)
1955	191 406	288 006	39 600	46 737	3 361	74 527	79 051	951 096	10 191	65 078	2 598	64 502	1 816 153	(9 772)
1956	218 037	302 410	50 996	53 254	5 147	89 897	75 577	1 041 406	11 551	72 534	2 802	78 355	2 001 967	(11 860)
1957	233 393	323 313	64 992	71 595	2 898	110 939	70 051	1 058 754	11 098	66 648	2 144	94 656	2 110 480	(12 474)
1958	256 419	345 759	79 928	104 331	7 019	129 771	94 812	1 312 370	14 406	84 476	3 501	105 047	2 537 839	(14 140)

7 Öffentliche Einrichtungen

1949	380 705	39 538	2 019	2 480	3 998	18 902	.	120 156	35 007	222 824	540	9 613	835 781	26 785
1950	335 431	43 382	3 591	3 701	5 377	23 521	.	203 431	44 524	241 501	919	4 893	910 272	31 786
1951	392 781	50 391	7 068	7 892	9 206	34 257	6 663	279 605	51 800	282 422	494	6 236	1 128 815	38 006
1952	441 730	59 044	11 714	14 365	8 670	45 765	4 213	342 297	60 486	334 834	737	7 325	1 331 181	48 151
1953	474 203	65 744	20 452	22 198	13 191	53 286	6 529	431 473	66 798	368 795	880	7 967	1 531 516	(48 358)
1954	507 717	69 218	32 600	39 508	23 027	83 440	11 695	534 149	72 268	396 238	1 025	9 161	1 780 045	(55 651)
1955	552 486	75 605	46 418	54 557	29 473	103 140	15 266	693 272	90 838	443 857	1 667	10 215	2 116 795	(58 306)
1956	640 057	85 824	63 674	58 014	26 638	108 816	13 146	790 692	93 941	503 798	831	11 318	2 396 750	(66 588)
1957	689 791	96 107	79 022	79 303	22 885	130 116	12 209	772 776	94 998	560 771	595	12 988	2 551 559	(72 815)
1958	683 632	109 489	96 095	106 252	18 372	159 524	15 296	984 599	102 805	615 466	693	17 363	2 909 586	(80 957)

8 Wirtschaftliche

1949	-	-	-	625	81 797	5 300	.	35 569	3 451	183	3	50	126 977	-
1950	-	-	-	690	91 317	9 416	.	55 159	2 857	157	33	36	159 665	-
1951	-	-	-	1 392	59 463	20 497	1 436	101 035	6 105	2 469	54	200	192 651	-
1952	-	-	-	2 084	178 883	19 614	2 094	149 029	2 311	6 288	17	72	360 392	-
1953	-	-	-	3 750	207 388	5 464	5 099	148 414	3 044	9 833	11	299	383 303	-
1954	-	-	-	15 735	251 438	27 214	4 484	184 501	3 327	8 627	2	359	495 688	-
1955	-	-	-	19 429	300 364	50 558	7 793	225 269	3 897	5 217	1	544	613 071	-
1956	-	-	-	8 383	324 958	100 279	7 048	190 440	3 032	6 638	18	171	640 967	-
1957	-	-	-	79 203	733 837	168 725	8 917	236 297	13 196	4 896	109	87	1 245 266	-
1958	-	-	-	134 806	448 995	123 304	12 921	274 450	13 005	6 853	89	34	1 014 457	-

9 Finanzen

1949	136 805	759	4 788	7 258	12 284	35 514	.	71 111	41 732	23 496	934	1 141	335 823	1 349
1950	153 527	1 224	8 339	9 900	8 473	32 222	.	59 162	77 163	34 913	17 562	745	403 230	1 724
1951	181 276	1 166	10 848	9 014	14 512	57 814	89 305	38 274	6 537	41 569	20 475	388	471 179	1 084
1952	206 719	1 091	10 851	9 876	13 144	86 373	110 979	42 028	6 573	43 917	20 216	631	552 397	4 785
1953	230 159	1 317	12 397	13 378	14 218	78 002	146 710	46 903	7 018	45 063	18 069	1 046	614 279	(4 551)
1954	246 060	1 311	12 678	19 735	13 608	110 186	171 898	47 912	7 773	50 168	12 381	1 059	694 771	(10 646)
1955	258 951	1 473	12 344	31 855	18 283	138 652	180 066	45 859	9 345	55 770	9 646	979	763 221	(10 584)
1956	287 491	1 629	12 546	25 545	14 768	138 129	161 012	44 835	7 839	56 165	7 047	1 112	758 117	(8 539)
1957	312 002	1 701	13 880	23 626	13 327	174 644	175 511	49 162	9 164	62 652	6 554	822	843 044	(8 441)
1958	331 652	1 926	11 914	31 809	17 469	197 302	250 896	58 077	9 483	63 539	19 563	1 349	994 979	(16 363)

*) Ab 1957 einschl. der in der ordentlichen Rechnung nachgewiesenen Ausgaben und Einnahmen der Vermögensbewegung, die bis dahin bei den allgemeinen Deckungsmitteln verrechnet wurden.

Rechnung nach Ausgabe-/Einnahmearten, Rechnungsjahren und Einzelplanen;¹⁾

Rechnung, Zuschußbedarf der ordentlichen Rechnung

DM

Bundesgebiet (ohne Saarland)

28. Gemeinden und Gemeindeverbände insgesamt

Zuweisungen	Darlehen	Zuweisungen	Darlehen	Eigenausgaben	Spezielle Deckungsmittel							Mehreinnahmen (+), Mehrausgaben (-) der außerordentlichen Rechnung	Zuschußbedarf der ordentlichen Rechnung	Rechnungsjahr
					Gebühren, Entgelte, Strafen	Zinsen	Rückfl. von Darlehen	Schuldenaufn. aus Kreditmarktm., inn. Darl.	Entn. aus Rückl. usw.	Erlöse aus Vermögensveräußerungen	Übrige Einnahmen	Zusammen 5)		
von Gemeinden (Gv.)		vom Land (Bund)												
15	16	17	18	19	20	21	22	23	24	25	26	27	28	29

Wohnungswesen

7 015	1 889	188 063	36 986	820 366	56 513	1 383	3 168	58 354	21 684	10 720	52 036	203 859	+ 2 138	618 646	1949
12 851	5 650	233 691	95 544	1 012 760	79 543	4 040	7 224	135 263	34 952	11 343	78 189	350 554	+ 16 417	678 623	1950
9 895	3 980	194 317	91 310	1 233 036	97 035	5 175	11 983	118 358	48 478	12 782	94 779	388 590	+ 23 875	868 321	1951
13 212	2 980	222 415	88 839	1 452 655	114 081	8 083	15 854	200 152	58 848	12 803	95 744	505 565	+ 46 403	993 494	1952
15 753	4 989	243 418	95 388	1 725 795	167 695	12 303	18 438	318 161	69 461	10 179	103 256	699 493	+ 25 477	1 051 779	1953
51 737	4 368	327 924	93 111	1 939 740	200 574	16 848	29 744	481 925	79 760	13 383	114 152	936 385	+ 98 273	1 101 628	1954
90 650	6 212	375 228	93 236	2 312 896	240 617	21 947	30 791	422 494	120 191	20 650	125 189	981 880	- 38 267	1 292 750	1955
120 821	5 683	382 326	120 826	2 470 772	268 343	27 959	41 001	325 828	163 514	23 823	131 307	981 776	- 11 775	1 477 221	1956
130 066	5 435	456 406	102 206	2 531 846	301 002	33 582	42 481	411 865	158 813	27 733	113 627	1 089 102	+ 108 964	1 551 708	1957
103 498	7 039	562 611	110 643	3 015 097	352 763	35 856	50 153	484 824	195 386	34 135	129 676	1 282 793	+ 50 101	1 782 405	1958

Wohnsiedlung

1 311	1 601	20 319	23 456	190 041	11 336	1 232	2 770	37 242	13 537	8 774	11 411	86 302	+ 4 290	108 029	1949
2 130	4 557	54 118	53 872	258 686	12 994	3 426	6 415	81 412	20 912	8 699	29 609	163 467	+ 5 988	101 207	1950
937	2 577	12 003	55 074	322 762	14 435	4 636	11 537	73 241	20 443	7 636	34 973	166 901	+ 10 350	166 211	1951
757	1 843	10 272	47 557	365 227	12 666	7 075	14 008	120 439	31 281	8 442	18 559	212 470	+ 22 805	175 562	1952
1 128	2 311	11 783	49 713	433 952	12 509	10 318	17 230	182 154	30 693	5 811	16 270	274 985	+ 12 124	171 090	1953
1 075	2 543	7 500	43 706	456 829	11 610	13 579	27 906	284 974	29 450	6 340	14 641	388 499	+ 81 612	149 941	1954
711	2 204	9 610	39 020	494 082	9 312	17 958	27 956	196 085	40 337	7 152	13 870	312 670	- 16 814	164 599	1955
794	2 009	13 337	51 300	479 830	8 453	22 726	36 400	124 709	42 846	11 420	15 032	261 585	- 32 088	186 156	1956
1 536	1 487	19 668	40 250	471 471	8 661	26 172	37 087	122 246	40 702	12 073	12 334	259 274	- 15 516	196 680	1957
1 426	2 455	21 983	51 240	556 416	9 114	28 328	45 494	181 512	65 771	16 034	15 370	361 623	+ 24 229	219 022	1958

und sonstiger Tiefbau

4 906	274	114 142	11 409	384 987	19 891	121	364	14 413	7 776	1 506	23 182	67 253	- 1 833	315 902	1949
10 141	1 067	117 793	36 422	493 797	34 922	526	673	48 376	13 039	2 258	31 065	130 860	+ 8 973	371 911	1950
8 380	1 374	127 399	31 719	619 544	51 334	448	401	39 393	26 458	4 937	37 306	160 278	+ 12 720	471 986	1951
11 445	1 099	147 278	33 058	770 754	66 007	883	1 749	68 848	25 547	4 039	50 714	217 786	+ 19 121	572 089	1952
13 716	2 461	165 739	39 222	913 282	98 196	1 430	926	118 834	37 239	4 098	46 388	307 112	+ 16 051	622 222	1953
49 308	1 747	259 079	43 063	1 071 107	120 415	1 903	1 549	174 941	48 178	6 218	57 688	410 892	+ 22 370	682 585	1954
88 252	3 894	298 658	48 076	1 377 274	150 909	3 399	2 414	203 093	75 969	12 302	62 545	510 632	- 22 740	843 902	1955
116 933	3 380	299 573	59 645	1 522 436	176 527	4 411	3 330	187 283	115 638	12 076	67 250	566 515	+ 19 635	975 556	1956
125 464	3 816	368 057	55 484	1 557 658	204 966	6 650	4 243	264 022	112 045	14 581	53 705	660 211	+ 117 409	1 014 856	1957
99 821	4 438	480 440	54 479	1 898 661	245 320	6 820	3 630	280 657	123 797	16 138	65 987	742 349	+ 24 148	1 180 460	1958

tungen, Wirtschaftsförderung

7 469	536	76 113	7 576	717 302	238 451	552	1 274	16 034	10 150	3 452	106 306	376 219	+ 3 685	344 768	1949
4 178	1 675	44 241	23 567	804 824	288 548	1 152	872	42 539	20 350	3 563	119 202	476 227	+ 12 795	341 393	1950
5 813	770	49 670	20 436	1 014 120	329 533	1 473	2 630	53 273	34 008	4 823	147 384	573 125	+ 4 530	445 525	1951
6 861	1 461	57 018	30 171	1 187 519	384 194	2 165	1 429	90 086	32 390	4 996	176 867	692 126	+ 29 875	525 267	1952
7 414	1 667	68 798	41 764	1 411 872	487 022	3 587	2 533	145 197	41 910	4 470	192 900	877 619	+ 28 171	562 425	1953
9 587	2 188	75 276	46 788	1 646 206	552 310	4 369	4 107	227 121	52 688	7 820	211 472	1 059 887	+ 44 855	631 174	1954
12 187	2 763	82 129	47 609	1 972 107	628 768	6 509	7 960	286 338	75 537	10 629	237 012	1 252 753	+ 2 165	721 519	1955
13 567	3 334	119 767	54 403	2 205 679	691 196	9 712	8 003	261 843	110 865	11 118	264 366	1 357 103	+ 27 687	820 889	1956
16 642	2 286	170 325	56 814	2 305 491	790 909	12 200	8 953	319 351	99 673	12 573	265 390	1 509 048	+ 77 862	874 304	1957
16 967	2 560	213 131	62 914	2 614 014	890 910	14 008	14 141	405 547	122 921	11 749	206 131	1 665 407	+ 28 848	977 455	1958

Unternehmen *)

157	3 777	7 243	32 869	82 931	-	-	254	67 083	3 904	3 677	1 672	76 591	+ 1 615	7 955	1949
727	883	6 780	49 036	102 239	-	-	886	78 078	8 617	5 227	3 002	95 810	+ 4 570	10 998	1950
1 057	1 437	17 034	34 343	138 780	-	-	623	70 913	25 031	12 395	7 335	116 296	+ 5 154	27 638	1951
1 476	1 164	22 628	30 015	305 109	-	-	1 833	224 590	25 917	14 629	10 487	277 456	+ 2 290	29 942	1952
1 479	1 686	28 278	30 046	321 813	-	-	1 971	231 332	24 618	13 466	10 447	281 836	+ 8 953	48 930	1953
1 824	1 502	31 378	25 396	435 587	-	-	2 999	351 210	19 960	16 628	11 896	402 693	+ 1 299	34 193	1954
1 921	1 954	34 247	30 188	544 760	-	-	725	424 132	35 716	29 774	12 377	502 724	+ 7 292	49 328	1955
2 144	1 720	35 164	35 360	566 579	-	-	3 082	421 870	48 714	14 454	9 300	497 420	- 1 711	67 448	1956
1 520	1 091	35 027	35 565	1 172 063	-	-	78 180	787 182	47 703	15 163	4 645	932 873	+ 15 860	255 050	1957
1 968	1 378	33 780	26 816	950 515	-	-	85 304	539 804	47 418	16 140	5 508	694 174	- 10 774	245 567	1958

und Steuern

918	111	22 112	9 155	302 178	10 846	6 455	10 595	24 791	15 058	21 873	7 473	97 092	+ 11 384	216 469	1949
720	450	15 253	10 788	374 296	14 800	17 238	10 628	32 112	23 330	31 192	23 369	152 669	+ 4 788	226 412	1950
806	365	12 308	18 484	438 132	16 281	27 535	12 958	25 816	27 766	32 890	35 654	178 899	+ 9 967	269 200	1951
1 786	232	11 379	13 701	520 514	19 352	36 768	14 680	44 951	38 828	42 137	30 626	227 341	+ 13 191	306 364	1952
917	240	9 760	15 057	588 303	23 858	38 655	19 153	50 008	36 712	62 985	36 622	267 993	+ 2 158	318 154	1953
1 062	313	10 261	12 593	670 542	34 570	42 934	23 136	67 976	57 020	69 639	26 623	321 898	+ 3 380	352 024	1954
973	940	8 314	9 749	743 245	38 422	56 813	26 922	67 744	64 966	79 480	29 071	363 419	- 13 395	366 431	1955
1 347	541	7 352	10 167	738 709	40 256	72 766	25 071	59 648	62 455	85 466	27 602	373 265	+ 9 062	374 506	1956
1 087	428	6 366	6 140	829 023	47 633	81 673	25 369	80 901	71 516	101 393	29 466	437 951	+ 13 871	404 943	1957
1 627	766	9 697	15 286	967 603	52 156	91 564	29 335	90 391	107 760	130 084	40 887	542 177	+ 13 467	438 893	1958

Bundesgebiet (ohne Saarland)

28. Gemeinden und Gemeindeverbände insgesamt

1 000

Rechnungs- jahr	Ausgaben										Zuweisungen an		Brutto- ausgaben	Erstat- tungen 4)
	Persön- liche Aus- gaben	Unterh. v. unbew. Ver- mögen	Zinsen	Tilgung	Gewäh- rung von Dar- lehen	Zuführ- g. an Rückl. usw. 2)	Erwerb von Grund- vermögen 3)	Bauten, große Instand- setzungen	Neuan- schaffg. v. bewegl. Vermögen 3)	Übrige Aus- gaben	II	Gemein- den (Gv.)		
											Land (Bund)			
	I	2	3	4	5	6	7	8	9	10	II 11	12	13	14
Kämmerei verwal														
1949	2 090 548	271 436	11 805	17 959	156 246	126 974	53 938	893 922	132 715	2 207 184	348 439	169 940	6 481 106	111 475
1950	2 130 838	274 181	24 307	29 570	193 642	152 141	112 954	1 318 058	166 104	2 097 108	415 247	156 619	7 070 768	123 604
1951	2 481 495	313 661	43 837	48 199	204 736	246 328	144 534	1 645 291	196 042	2 234 207	467 740	159 801	8 185 870	144 512
1952	2 811 918	364 633	65 341	76 358	347 870	320 906	195 641	1 988 656	226 762	2 439 652	446 248	188 240	9 472 225	172 212
1953	3 139 241	407 756	103 751	117 792	419 201	308 278	250 319	2 317 304	244 326	2 711 581	511 779	211 733	10 743 060	192 273
1954	3 371 307	457 802	156 416	209 349	515 885	463 978	313 471	2 649 346	272 611	3 094 720	502 590	336 769	12 344 244	262 074
1955	3 596 017	521 454	209 231	279 904	605 744	579 206	346 612	3 292 751	316 644	3 385 811	538 254	444 924	14 116 553	283 979
1956	4 094 109	556 549	266 046	275 931	613 244	671 649	322 394	3 610 012	330 821	4 070 378	615 812	515 720	15 942 664	308 240
1957	4 489 241	602 106	326 829	423 673	996 361	875 605	341 761	3 614 648	359 212	4 069 469	656 210	568 834	17 323 948	320 672
1958	4 823 466	660 614	386 318	619 058	733 442	976 311	464 191	4 251 999	390 495	4 163 937	669 812	644 178	18 783 821	353 180
davon: Kreisfreie														
1949	1 203 509	86 367	7 438	11 655	105 586	55 347	27 068	442 225	68 107	861 628	116 801	13 798	2 999 529	79 757
1950	1 212 828	92 597	13 689	14 784	130 314	66 415	64 194	595 099	79 267	865 251	169 013	11 265	3 314 716	85 760
1951	1 418 161	113 447	24 526	25 195	116 311	122 553	81 533	672 051	92 219	960 478	202 608	8 896	3 837 978	99 169
1952	1 605 172	143 703	37 143	39 474	239 979	163 232	117 066	821 726	109 755	1 080 275	206 434	9 768	4 573 730	119 810
1953	1 795 652	163 862	61 102	59 549	289 382	143 958	145 150	951 685	116 505	1 209 988	241 609	10 995	5 189 440	131 295
1954	1 891 220	180 385	91 559	109 402	366 062	219 286	191 290	1 090 166	127 068	1 303 155	239 184	28 723	5 837 500	155 517
1955	2 024 131	197 004	123 008	150 681	436 407	284 577	208 395	1 317 592	146 689	1 441 097	262 822	35 176	6 627 579	168 722
1956	2 300 015	205 577	150 753	138 741	444 911	322 998	182 702	1 407 536	152 344	1 700 260	291 926	37 946	7 335 708	179 395
1957	2 505 419	223 076	184 457	226 155	792 799	468 180	180 594	1 340 877	162 033	1 721 279	318 683	47 021	8 170 573	182 331
1958	2 686 920	260 695	220 458	333 708	514 406	503 604	267 073	1 543 296	175 928	1 760 977	332 759	50 301	8 650 125	201 506
Landkreise, Kreisangehörige Gemeinden														
1949	854 628	177 233	4 250	6 127	50 001	70 330	26 759	439 071	62 499	1 265 901	201 034	140 952	3 298 784	14 569
1950	879 883	171 941	10 330	14 313	62 464	81 827	48 586	705 263	84 512	1 127 666	222 935	129 052	3 538 772	15 256
1951	1 019 257	191 160	18 566	22 341	85 938	119 514	62 541	956 243	100 362	1 159 892	241 728	137 013	4 114 555	17 218
1952	1 156 499	211 562	27 429	36 049	106 189	149 982	78 343	1 147 640	113 173	1 237 032	218 530	160 213	4 642 642	19 619
1953	1 290 168	239 715	41 977	57 721	127 473	157 222	104 872	1 351 233	123 805	1 365 497	248 900	175 231	5 283 815	23 171
1954	1 354 565	242 386	63 730	98 782	143 583	216 612	121 350	1 468 098	136 358	1 461 329	262 832	241 880	5 811 506	25 927
1955	1 435 450	291 013	84 340	127 442	160 112	267 599	136 835	1 868 852	158 868	1 597 913	275 002	311 042	6 714 468	24 390
1956	1 638 839	317 115	112 621	134 921	151 670	305 385	139 280	2 116 314	167 026	1 968 965	323 181	339 472	7 714 790	29 946
1957	1 809 897	342 251	139 243	193 235	183 772	387 838	156 469	2 169 868	185 034	1 899 474	336 613	363 614	8 167 307	28 414
1958	1 945 328	363 311	161 498	275 917	190 148	456 724	194 413	2 531 885	201 034	1 926 013	335 679	391 299	8 973 249	32 377
Kreisangehörige Gemeinden														
1949	578 943	128 316	3 221	4 352	34 790	54 988	24 224	370 886	47 406	576 947	109 840	60 679	1 994 592	5 723
1950	596 680	125 488	7 633	10 833	51 635	60 614	44 427	593 717	63 259	580 943	131 245	52 025	2 318 500	6 682
1951	690 488	140 118	13 689	16 536	61 113	97 749	56 439	797 012	78 057	623 468	141 173	58 896	2 774 737	7 777
1952	780 348	155 334	20 382	27 092	81 284	121 363	70 530	956 023	86 924	691 196	143 101	64 255	3 197 831	8 975
1953	864 435	178 897	31 631	42 728	96 142	124 813	95 673	1 106 174	95 003	766 552	173 560	72 640	3 648 249	12 120
1954	902 715	182 876	48 861	75 026	108 551	169 499	110 066	1 214 074	104 191	800 901	150 355	117 582	3 984 736	13 436
1955	948 328	221 203	64 775	97 967	116 291	205 712	125 032	1 534 468	123 493	843 462	164 998	131 917	4 577 647	12 356
1956	1 073 839	243 981	87 518	102 545	107 752	213 849	129 835	1 743 615	128 997	950 836	200 075	143 897	5 126 740	15 355
1957	1 179 012	267 950	109 230	150 694	139 968	303 964	142 311	1 815 720	143 033	1 022 496	203 607	150 276	5 628 260	16 825
1958	1 265 172	283 251	128 208	215 269	138 456	357 679	178 173	2 134 332	155 701	1 087 174	199 396	151 720	6 294 531	19 907
Land														
1949	275 685	48 917	1 029	1 775	15 211	15 342	2 535	68 185	15 093	688 954	91 194	80 273	1 304 192	8 846
1950	283 203	46 453	2 697	3 480	10 829	21 213	4 159	111 546	21 253	546 723	91 690	77 027	1 220 272	8 574
1951	328 769	51 042	4 877	5 805	24 825	21 765	6 102	159 231	22 305	536 424	100 555	78 117	1 339 818	9 441
1952	376 151	56 228	7 047	8 957	24 905	28 619	7 813	191 617	26 249	545 836	75 429	95 958	1 444 811	10 644
1953	425 733	60 818	10 346	14 993	31 331	32 409	9 199	245 059	28 802	598 945	75 340	102 591	1 635 566	11 051
1954	451 850	59 510	14 869	23 756	35 032	47 113	11 244	254 024	32 167	660 428	112 477	124 298	1 826 770	12 491
1955	487 122	69 810	19 565	29 475	43 821	61 887	11 803	334 384	35 375	754 451	110 004	179 125	2 136 821	12 034
1956	565 001	73 134	25 103	32 376	43 918	91 537	9 445	372 698	38 029	1 018 129	123 106	195 575	2 588 050	14 590
1957	630 885	74 301	30 013	42 540	43 804	83 874	14 158	354 149	42 001	876 978	133 007	213 338	2 539 047	11 589
1958	680 156	80 060	33 290	60 648	51 692	99 045	16 240	397 553	45 333	838 839	136 283	239 579	2 678 718	12 470
Bezirks														
1949	32 411	7 836	118	175	659	1 298	111	12 626	2 109	79 655	30 604	15 190	182 793	17 149
1950	38 128	9 643	289	472	865	3 899	174	17 695	2 325	104 191	23 298	16 301	217 279	22 587
1951	44 077	9 054	745	663	2 487	4 261	460	16 998	3 461	113 837	23 403	13 891	233 337	28 124
1952	50 246	9 369	768	835	1 702	7 692	231	19 289	3 834	122 345	21 284	18 259	255 853	32 782
1953	53 420	4 178	672	521	2 345	7 097	296	14 386	4 016	136 096	21 270	25 508	269 805	37 807
1954	125 521	35 030	1 128	1 164	6 240	28 079	832	91 081	9 186	330 236	575	66 166	695 238	80 629
1955	136													

Rechnung nach Ausgabe-/Einnahmearten, Rechnungsjahren und Einzelplanen; 1)

Rechnung, Zuschußbedarf der ordentlichen Rechnung

DM

Bundesgebiet (ohne Saarland)

28. Gemeinden und Gemeindeverbände insgesamt

Zuweisungen	Darlehen	Zuweisungen	Darlehen	Eigenausgaben	Spezielle Deckungsmittel								Mehreinnahmen (+), Mehrausgaben (-) der außerordentlichen Rechnung	Zuschußbedarf der ordentlichen Rechnung	Rechnungsjahr
					Gebühren, Entgelte, Strafen	Zinsen	Rückfl. von Darlehen	Schuldenn. aus Kreditmarktm., inn. Darl.	Entn. aus Rückl. usw.	Erlöse aus Vermögensveräußerungen	Übrige Einnahmen	Zusammen 5)			
von Gemeinden (Gv.)		vom Land (Bund)													
15	16	17	18	19	20	21	22	23	24	25	26	27	28	29	

tungen insgesamt

159 547	8 551	1 202 362	94 416	4 904 755	809 854	9 040	16 541	206 386	70 735	43 618	539 689	1 695 864	+ 33 001	3 241 893	1949
167 326	11 987	1 047 113	196 305	5 524 433	934 845	24 492	21 487	381 415	123 807	57 272	610 525	2 153 843	+ 68 567	3 439 156	1950
183 500	12 811	1 030 802	191 867	6 622 379	1 055 400	36 401	31 090	394 380	195 972	72 746	685 160	2 471 149	+ 58 293	4 209 523	1951
203 567	10 379	1 125 798	199 153	7 761 115	1 196 273	50 364	37 559	746 575	225 029	88 000	734 046	3 077 846	+ 152 211	4 835 480	1952
226 154	15 586	1 261 451	216 247	8 831 349	1 507 437	59 566	47 427	1 021 946	252 343	103 509	812 518	3 612 472	+ 112 307	5 331 183	1953
366 997	16 578	1 536 177	211 427	9 950 992	1 727 110	70 135	68 749	1 485 400	335 282	123 175	892 341	4 440 118	+ 219 401	5 730 275	1954
471 870	23 847	1 820 989	212 735	11 303 134	1 900 275	93 159	75 770	1 612 033	441 584	159 703	962 870	4 961 415	+ 40 340	6 301 380	1955
608 973	24 340	2 303 538	256 938	12 440 634	2 097 903	122 095	88 533	1 484 419	575 118	156 588	1 037 739	5 254 155	+ 7 825	7 178 654	1956
660 380	21 252	2 237 837	240 844	13 842 963	2 328 983	141 712	170 215	2 090 353	573 336	183 237	1 062 051	6 229 213	+ 359 102	7 972 851	1957
652 214	23 595	2 341 088	261 891	15 151 853	2 616 426	157 915	198 888	1 990 476	680 698	222 796	1 119 305	6 633 324	+ 135 349	8 653 878	1958

Städte

21 305	4 460	487 076	60 647	2 346 284	469 607	5 033	8 880	118 179	32 743	17 297	226 078	877 816	+ 22 240	1 490 708	1949
23 674	940	470 622	100 313	2 633 407	546 279	15 106	9 195	194 142	52 203	22 597	251 130	1 090 652	+ 44 463	1 587 218	1950
21 636	1 095	412 272	88 080	3 215 726	627 509	22 513	11 474	221 660	86 132	24 768	304 461	1 298 517	+ 45 136	1 962 345	1951
23 896	442	471 482	95 264	3 862 835	714 250	32 608	15 595	466 692	112 751	33 345	319 620	1 694 862	+ 113 219	2 281 193	1952
25 690	1 560	500 083	90 576	4 440 236	914 939	39 664	18 773	611 015	105 168	44 821	378 221	1 981 304	+ 92 887	2 551 819	1953
51 786	563	553 271	76 467	4 999 897	1 010 897	46 306	32 324	909 876	161 828	51 222	394 094	2 451 031	+ 139 833	2 688 703	1954
61 598	719	626 482	79 950	5 690 107	1 118 904	62 615	32 838	928 526	203 534	61 362	434 738	2 673 796	+ 81 555	2 934 756	1955
104 789	168	768 695	94 237	6 188 425	1 218 855	76 122	40 712	853 367	278 770	63 074	471 367	2 822 872	+ 10 057	3 375 611	1956
112 147	165	783 739	75 474	7 016 717	1 333 623	87 219	103 340	1 368 242	271 902	78 140	463 805	3 523 941	+ 245 408	3 738 184	1957
106 881	382	803 867	80 341	7 457 148	1 476 949	104 484	119 995	1 115 246	330 468	95 985	476 519	3 518 140	+ 81 455	4 020 463	1958

und Ämter zusammen

129 634	4 091	680 470	33 673	2 436 349	318 733	3 930	7 431	86 735	37 277	26 322	296 387	776 814	+ 10 677	1 670 211	1949
133 088	11 048	572 714	95 723	2 746 943	361 684	9 225	11 803	180 546	69 696	34 642	333 879	1 001 475	+ 24 551	1 770 019	1950
149 518	11 217	536 893	103 416	3 260 295	400 295	13 500	18 856	167 123	108 353	47 809	351 838	1 107 773	+ 11 200	2 163 722	1951
164 947	9 937	611 784	103 471	3 732 882	452 452	17 060	20 913	274 158	110 548	54 504	382 998	1 312 634	+ 34 935	2 455 182	1952
186 647	14 026	726 629	124 750	4 208 592	519 215	19 087	26 874	407 677	146 523	58 678	400 246	1 555 129	+ 22 817	2 676 281	1953
269 651	16 015	760 117	134 169	4 605 626	572 575	22 047	32 844	553 256	167 757	71 481	433 914	1 827 946	+ 72 791	2 850 472	1954
362 522	23 128	926 828	130 730	5 246 871	628 487	28 445	38 347	667 783	232 152	97 422	458 524	2 126 769	+ 44 369	3 164 471	1955
431 105	24 173	1 258 304	160 680	5 810 582	713 944	40 834	41 197	600 871	272 847	93 203	481 168	2 214 118	+ 30 041	3 566 423	1956
458 356	21 087	1 119 311	163 526	6 376 614	814 735	47 461	59 045	704 359	287 853	101 235	497 642	2 483 915	+ 112 818	4 005 517	1957
464 280	23 213	1 166 223	180 467	7 106 689	929 408	48 040	69 400	852 895	331 816	119 048	525 199	2 843 429	+ 61 257	4 324 517	1958

und Ämter

66 287	3 785	234 810	30 448	1 653 540	192 489	2 742	4 686	69 888	30 204	24 886	161 397	486 291	+ 8 448	1 175 697	1949
79 355	9 483	227 037	84 150	1 911 793	223 225	6 163	8 074	149 779	57 086	31 698	193 283	669 308	+ 19 083	1 261 568	1950
91 151	8 811	261 670	85 608	2 319 721	251 286	9 381	13 628	128 451	88 042	45 953	202 744	739 484	+ 6 592	1 586 829	1951
104 976	8 301	301 440	88 571	2 685 567	285 945	12 458	14 072	214 554	91 720	52 363	218 159	889 272	+ 26 066	1 822 361	1952
118 372	11 908	353 368	105 316	3 047 165	328 575	13 933	18 231	328 975	120 769	53 620	237 257	1 089 241	+ 20 007	1 977 932	1953
139 565	13 766	356 257	116 152	3 345 560	366 457	16 621	23 472	448 872	142 458	67 809	261 060	1 313 313	+ 62 721	2 094 969	1954
199 816	18 492	370 214	109 725	3 867 045	406 710	21 235	28 350	542 452	189 788	89 328	274 889	1 540 396	+ 33 497	2 360 146	1955
247 512	21 893	447 991	133 225	4 260 765	466 541	29 931	27 843	492 289	218 548	89 009	281 694	1 590 500	+ 16 139	2 654 126	1956
262 581	19 241	489 751	142 435	4 697 429	542 340	35 121	41 954	587 716	235 206	96 662	289 226	1 811 401	+ 91 525	2 977 553	1957
270 204	21 347	593 499	157 971	5 231 603	623 003	35 689	48 850	738 065	271 297	111 939	292 457	2 101 393	+ 56 230	3 186 440	1958

kreise

63 347	306	445 660	3 225	782 809	126 244	1 188	2 745	16 847	7 073	1 436	134 990	290 523	+ 2 228	494 514	1949
53 733	1 565	309 677	11 573	835 150	138 459	3 062	3 729	30 767	12 610	2 944	140 596	332 167	+ 5 468	508 451	1950
58 367	2 406	311 223	17 808	940 574	149 009	4 119	5 228	38 672	20 311	1 856	149 094	368 289	+ 4 608	576 893	1951
59 971	1 636	310 344	14 900	1 047 315	166 507	4 602	6 841	59 604	18 828	2 141	164 839	423 362	+ 8 869	632 821	1952
68 275	2 118	373 261	19 434	1 161 427	190 640	5 154	8 643	78 702	25 754	5 058	162 989	465 888	+ 2 810	698 349	1953
130 086	2 249	403 860	18 017	1 260 066	206 118	5 426	9 372	104 384	25 299	3 672	172 854	514 633	+ 10 070	755 503	1954
162 706	4 636	556 614	21 005	1 379 826	221 777	7 210	9 997	125 331	42 364	8 094	183 635	586 373	+ 10 872	804 325	1955
183 594	2 280	810 313	27 455	1 549 817	247 403	10 903	13 354	108 582	54 298	4 194	199 474	623 618	+ 13 902	912 297	1956
195 775	1 846	629 560	21 091	1 679 185	272 394	12 339	17 091	116 643	52 647	4 574	208 416	672 514	+ 21 292	1 027 964	1957
194 076	1 866	572 724	22 496	1 875 086	306 405	12 351	20 550	114 830	60 519	7 109	232 742	742 036	+ 5 027	1 138 077	1958

verbände

8 609	-	34 817	96	122 122	21 514	77	230	1 472	715	1	17 225	41 233	+	85	80 974	1949
10 564	-	39 777	269	144 083	26 882	163	489	6 727	1 907	33	25 515	61 716	-	448	81 919	1950
12 346	500	45 637	372	146 358	27 596	388	759	5 597	1 487	170	28 861	64 858	+	1 957	83 457	1951
14 724	-	42 532	417	165 398	29 571	696	1 051	5 725	1 730	150	31 427	70 350	+	4 057	99 106	1952
13 817	-	34 739	921	182 521	73 283	815	1 779	3 255	653	10	34 051	76 039	-	3 398	103 084	1953
45 560	-	222 788	792	345 469	143 637	1 782	3 581	22 268	5 697	472	64 333	161 141	+	6 773	191 101	1954
47 749	-	267 680	2 054	366 156	152 884	2 098	4 586	15 724	5 899	918	69 608	160 850	-	3 154	202 153	1955
73 079	-	276 539	2 021	441 627	165 105	5 139	6 623	30 181	23 502	310	85 204	217 165	+	12 158	236 621	1956
89 877	-	334 788	1 844	449 632	180 625	7 032	7 830	17 752	13 580	3 861	100 604	221 357	+	876	229 150	1957
81 053	-	370 998	1 083	588 016	210 069	5 391	9 493	22 335	18 414	7 763	117 587	271 755	-	7 363	308 898	1958

Bundesgebiet (ohne Saarland)/Länder
29. Gemeinden und Gemeindeverbände
insgesamtnach Verwaltungszweigen und Ländern
Rechnungsjahr 1958

1 000 DM

Verwaltungszweig	Bundes- gebiet (ohne Saarland)	Schleswig- Holstein	Nieder- sachsen	Nordrhein- Westfalen	Hessen	Rheinland- Pfalz	Baden- Württemberg	Bayern
	1	2	3	4	5	6	7	8
Allgemeine Verwaltung	1 141 210	54 532	126 140	347 417	110 379	77 567	230 632	194 543
Polizei	325 095	310	—	85 956	72 072	6 867	53 915	105 975
Öffentliche Ordnung	209 525	11 483	27 892	84 022	17 555	12 412	23 512	32 649
Wehrdienstpflichtigenerfassung	1 891	108	204	733	176	81	268	321
Luftschutz und Amt für Verteidigungslasten	17 941	108	2 897	8 662	1	12	6 221	40
Nicht aufgeteilt	8 344	50	340	351	1 508	3 346	2 026	723
Öffentliche Sicherheit und Ordnung	562 796	12 059	31 333	179 724	91 312	22 718	85 942	139 708
Schulverwaltung	41 106	1 791	16 272	15 228	2 731	1 409	1 024	2 651
Volks- und Hilfsschulen	1 418 106	64 621	193 255	531 965	99 692	76 943	250 396	201 234
Mittelschulen	191 363	14 170	43 761	100 251	5 622	4 233	9 358	13 968
Höhere Schulen	585 715	25 813	76 701	267 656	65 834	22 707	80 015	46 989
Berufsschulen	530 623	12 419	49 729	192 185	40 685	43 558	85 191	106 856
Berufsfach- und Fachschulen	177 278	8 753	17 052	65 784	8 114	11 242	30 468	35 865
Sonstiges Schulwesen	18 367	1 224	1 607	6 597	2 099	718	2 394	3 728
Nicht aufgeteilt	1 031	—	272	183	131	306	30	109
Schulen	2 963 589	128 791	398 649	1 179 849	224 908	161 116	458 876	411 400
Wissenschaftspflege	59 293	596	1 868	27 456	19 729	1 819	3 019	4 806
Theater und Konzerte	224 979	11 501	12 227	108 352	20 019	11 135	28 078	33 667
Sonstige Kulturpflege	148 064	5 693	14 317	65 758	17 345	6 442	17 727	20 782
Nicht aufgeteilt	37 018	1 198	3 122	4 831	5 564	3 571	10 041	8 691
Kultur	469 354	18 988	31 534	206 397	62 657	22 967	58 865	67 946
Fürsorgeverwaltung	181 849	8 583	24 474	66 091	19 190	8 547	24 077	30 887
Leistungen der Fürsorge	1 859 724	92 379	209 388	757 493	194 633	86 840	250 744	268 250
Einrichtungen der Fürsorge	237 975	16 998	29 583	90 659	20 122	3 989	41 459	35 165
Förderung der freien Wohlfahrtspflege	15 877	721	1 699	9 186	1 085	636	1 395	1 155
Jugendhilfe, Einrichtungen der Jugendhilfe	331 805	11 181	26 027	151 392	36 899	10 632	51 976	43 698
Lastenausgleichsamt (nur Verwaltung)	171 877	12 721	32 157	56 769	19 912	10 211	23 034	17 073
Verwaltungsaufwand und Leistungen nach dem Unterhaltssicherungsgesetz	8 769	282	1 067	2 755	333	1 281	1 658	1 393
Kriegsgefangenenentschädigungsgesetz	28 598	—	6 249	12 125	2 038	1 646	3 864	2 676
Mietbeihilfen nach dem Bundesmietengesetz	187	44	8	107	9	1	9	9
Nicht aufgeteilt	74 635	4 587	6 319	22 311	4 974	5 743	19 697	11 004
Fürsorge und Jugendhilfe	2 911 296	147 496	336 971	1 168 888	299 192	129 526	417 913	411 310
nachrichtlich:								
Lastenausgleichsleistungen	2 131 694	175 106	430 378	698 051	238 963	100 544	314 419	174 233
Gesundheitsdienst	107 946	8 398	8 617	58 342	17 332	1 077	6 582	7 598
Krankenhäuser, Entbindungs- und Wöchnerinnenheime	1 389 112	76 326	194 299	326 159	157 092	59 851	289 492	285 893
Anstalten für Nerven- und Geistesranke	190 438	—	638	84 572	34 615	6 745	2 021	61 847
Sonstige Einrichtungen des Gesundheitswesens	53 354	3 917	5 333	28 216	6 925	751	4 133	4 079
Leibesübungen, Jugendpflege (einschl. Einrichtungen)	174 869	5 908	16 462	101 475	16 392	4 554	16 469	13 609
Nicht aufgeteilt	10 1947	3 259	11 872	20 929	8 045	6 615	31 304	19 923
Gesundheits- und Jugendpflege	2 017 666	97 808	237 221	619 693	240 401	79 593	350 001	392 949
Bauverwaltung, Städtebau und -planung (Ortsbau), Vermes- sungswesen, Katasteramt, Hochbau- und Maschinenamt	377 014	12 259	35 187	188 472	30 234	16 837	48 276	45 749
Wohnraumbewirtschaftung und Wohnungsaufsicht	31 617	1 272	4 616	10 600	3 124	1 689	3 510	6 806
Wohnungsbau und Wohnsiedlung	633 520	11 167	103 975	237 425	73 075	56 569	78 334	72 975
Straßen, Wege, Brücken und sonstiger Tiefbau	2 537 839	121 920	317 131	1 001 802	192 292	144 250	362 407	398 037
Wasserläufe und Wasserbau	62 264	1 650	8 925	15 429	4 756	2 482	18 114	10 908
Trümmerbeseitigung und -verwertung	38 101	42	1 150	21 400	6 645	928	6 502	1 434
Bauhöfe	43 188	3 813	12 012	5 764	1 850	1 443	11 957	6 349
Nicht aufgeteilt	75 345	1 799	5 242	18 846	6 902	5 619	26 172	10 765
Bau- und Wohnungswesen	3 798 888	153 922	488 238	1 499 738	318 878	229 817	555 272	553 023
Beleuchtung und Reinigung des Gemeindegebiets	131 364	3 914	12 254	65 727	10 297	6 010	16 053	17 109
Straßenbeleuchtung	617 323	25 961	78 801	266 664	59 838	23 078	83 351	79 630
Stadtentwässerung, Bedürfnisanstalten	134 722	5 019	14 707	55 796	18 262	6 406	17 221	17 311
Müllbeseitigung und -verwertung	176 999	4 687	14 375	72 165	20 621	7 920	30 260	26 971
Straßenreinigung, Fuhrpark, Tierkörperbeseitigung	232 915	13 012	34 151	49 770	27 701	12 829	55 193	40 259
Nicht aufgeteilt	166 806	8 697	21 808	68 207	15 840	6 455	23 527	22 272
Feuerlöschwesen	218 924	10 894	18 203	68 972	22 182	9 991	37 235	51 447
Einrichtungen der Lebensmittelversorgung und Marktwesen	135 030	3 334	12 293	52 908	12 253	7 666	23 557	23 019
Bestattungswesen	159 907	5 008	16 918	79 039	12 611	7 615	21 077	17 639
Park- und Gartenanlagen	217 145	23 402	33 066	76 347	18 970	7 609	31 058	26 693
Sonstige öffentliche Einrichtungen	306 395	6 369	41 294	33 016	47 777	32 298	85 105	60 536
Nicht aufgeteilte öffentliche Einrichtungen	137 476	1 998	32 560	58 302	4 841	7 364	17 923	14 488
Förderung der Land- und Forstwirtschaft	118 928	5 026	10 642	22 991	19 553	10 953	35 511	14 252
Sonstige Förderung von Wirtschaft und Verkehr	155 652	455	2 144	25 366	16 660	23 889	69 134	18 004
Nicht aufgeteilte Wirtschaftsförderung	2 909 586	117 776	343 216	995 270	307 406	170 083	546 205	429 630
Öffentliche Einrichtungen, Wirtschaftsförderung								
darunter:								
Öffentliche Einrichtungen zusammen	2 497 530	110 297	297 870	888 611	266 352	127 877	423 637	382 886
Wirtschaftliche Unternehmen	1 014 457	40 320	69 932	339 024	94 871	66 443	225 003	178 864
Finanz- und Steuerverwaltung	401 776	15 105	42 453	133 665	41 823	32 742	69 890	66 098
Nicht aufteilbarer Schuldendienst	9 718	1 380	667	2 764	3 295	319	598	695
Allgemeines Kapitalvermögen	56 758	1 967	1 635	15 792	9 885	811	8 650	18 018
Allgemeines Grundvermögen	447 003	22 003	56 512	216 165	31 177	20 146	64 135	36 865
Sondervermögen	79 724	508	3 091	58 454	7 110	715	3 743	6 103
Finanzen und Steuern	994 979	40 963	104 358	426 840	93 290	54 733	147 016	127 779
Kämmereiverwaltungen insgesamt	18 783 821	812 655	2 167 592	6 962 840	1 843 294	1 014 563	3 075 725	2 907 152

1 000 DM

Verwaltungszweig	Bundes- gebiet (ohne Saarland)	Schleswig- Holstein	Nieder- sachsen	Nordrhein- Westfalen	Hessen	Rheinland- Pfalz	Baden- Württemberg	Bayern
	1	2	3	4	5	6	7	8
Allgemeine Verwaltung	385 672	13 882	35 838	155 959	35 969	19 667	47 993	76 364
Polizei	270 933	94	—	57 208	59 932	5 074	48 085	100 540
Öffentliche Ordnung	106 557	4 478	11 635	45 420	8 580	4 015	13 014	19 415
Wehrdienstpflichtenerfassung	1 341	87	154	595	72	1	163	269
Luftschutz und Amt für Verteidigungslasten	12 291	107	2 177	5 834	—	4	4 136	33
Öffentliche Sicherheit und Ordnung	391 122	4 766	13 966	109 057	68 584	9 094	65 398	120 257
Schulverwaltung	18 685	875	1 850	9 623	2 521	633	704	2 479
Volk- und Hilfsschulen	478 163	16 382	50 897	236 555	32 700	16 959	54 271	70 399
Mittelschulen	98 996	5 613	11 457	66 393	3 175	2 074	3 432	6 852
Höhere Schulen	337 828	18 283	28 108	178 482	36 697	13 409	30 678	32 171
Berufsschulen	253 206	4 153	15 470	109 928	17 059	16 344	25 040	65 212
Berufsfach- und Fachschulen	108 620	5 735	7 572	52 410	4 681	5 568	11 300	21 354
Sonstiges Schulwesen	7 994	447	719	3 422	1 070	343	916	1 077
Schulen	1 303 492	51 488	116 073	656 813	97 903	55 330	126 341	199 544
Wissenschaftspflege	56 653	582	1 816	25 669	19 713	1 347	2 876	4 650
Theater und Konzerte	209 886	9 936	11 345	102 551	19 197	10 128	24 763	31 966
Sonstige Kulturpflege	108 375	3 623	9 947	46 905	14 923	4 632	10 300	18 045
Kultur	374 914	14 141	23 108	175 125	53 833	16 107	37 939	54 661
Fürsorgeverwaltung	101 238	4 361	11 673	41 071	10 334	4 168	10 061	19 570
Leistungen der Fürsorge	577 995	28 569	60 817	273 511	56 858	24 119	58 433	75 688
Einrichtungen der Fürsorge	121 235	7 657	13 808	51 836	13 742	2 667	7 308	24 217
Förderung der freien Wohlfahrtspflege	9 065	443	1 119	4 841	846	468	723	625
Jugendhilfe, Einrichtungen der Jugendhilfe	169 219	6 144	16 940	61 821	20 092	6 545	27 675	30 002
Lastenausgleichsamt (nur Verwaltung)	92 762	4 596	11 356	35 168	10 743	4 242	9 584	17 073
Verwaltungsaufwand und Leistungen nach dem Unterhaltssicherungsgesetz	3 500	130	323	1 548	333	266	404	496
Kriegsgefangenenentschädigungsgesetz	12 322	—	1 750	— 7 516	719	331	781	1 225
Mietbeihilfen nach dem Bundesmietengesetz	91	39	3	27	9	—	6	7
Fürsorge und Jugendhilfe nachrichtlich:	1 087 427	51 939	117 789	477 339	113 676	42 806	114 975	168 903
Lastenausgleichsleistungen	936 283	48 432	123 648	378 145	87 545	38 867	85 413	174 233
Gesundheitsdienst	58 698	2 608	4 411	31 164	8 885	576	4 502	6 552
Krankenhäuser, Entbindungs- und Wocheninnenheime	713 793	24 863	95 058	202 965	90 006	38 985	107 946	153 970
Anstalten für Nerven- und Geistesranke	3 055	—	638	—	—	—	2 021	396
Sonstige Einrichtungen des Gesundheitswesens	38 841	2 644	3 030	20 012	5 783	383	3 412	3 577
Leibesübungen, Jugendpflege (einschl. Einrichtungen)	94 585	2 565	7 601	53 392	9 851	2 558	7 385	11 233
Gesundheits- und Jugendpflege	908 972	32 680	110 738	307 533	114 525	42 502	125 266	175 728
Bauverwaltung, Städtebau und -planung (Ortsbau), Vermes- sungswesen, Katasteramt, Hochbau- und Maschinenamt	246 377	6 564	21 905	122 784	20 374	10 944	28 169	35 637
Wohnraumbewirtschaftung und Wohnungsaufsicht	21 539	863	2 443	7 545	2 330	1 186	2 328	4 844
Wohnungsbau und Wohnsiedlung	364 903	4 536	63 188	138 440	45 316	30 779	33 086	49 558
Straßen, Wege, Brücken und sonstiger Tiefbau	913 820	22 553	94 549	436 380	75 806	41 226	115 875	127 431
Wasserläufe und Wasserbau	19 738	1 471	2 574	6 944	1 076	754	3 272	3 647
Trümmerbeseitigung und -verwertung	36 428	6	1 150	19 910	6 633	871	6 424	1 434
Bauhöfe	26 537	3 135	10 734	2 899	429	930	4 392	4 018
Bau- und Wohnungswesen	1 629 342	39 128	196 543	734 902	151 964	86 690	193 546	226 569
Beleuchtung und Reinigung des Gemeindegebiets								
Straßenbeleuchtung	102 101	2 776	9 740	49 887	8 075	4 569	10 856	16 198
Stadtentwässerung, Bedürfnisanstalten	399 288	14 595	52 817	163 165	38 332	15 989	42 019	72 371
Müllbeseitigung und -verwertung	105 964	2 576	11 007	44 043	16 007	5 326	10 755	16 250
Straßenreinigung, Fuhrpark, Tierkörperbeseitigung	149 032	4 036	11 636	63 326	18 731	7 188	20 073	24 042
Feuerlöschwesen	109 613	5 575	12 922	48 830	12 665	3 783	10 525	15 313
Einrichtungen der Lebensmittelversorgung und Marktswesen	180 718	9 690	14 932	57 252	19 601	7 901	23 369	47 973
Bestattungswesen	88 079	2 765	9 354	34 753	7 793	4 451	11 869	17 094
Park- und Gartenanlagen	133 711	3 750	14 448	67 361	10 574	6 597	13 941	17 040
Sonstige öffentliche Einrichtungen	116 969	8 287	15 340	43 783	12 490	3 432	14 186	19 451
Förderung der Land- und Forstwirtschaft	7 279	137	877	2 680	710	396	1 945	534
Sonstige Förderung von Wirtschaft und Verkehr	75 768	1 871	4 394	16 279	15 068	6 160	23 168	8 828
Öffentliche Einrichtungen, Wirtschaftsförderung darunter:	1 468 522	56 058	157 467	591 359	160 046	65 792	182 706	255 094
Öffentliche Einrichtungen zusammen	1 385 475	54 050	152 196	572 400	144 268	59 236	157 593	245 732
Wirtschaftliche Unternehmen	600 138	23 228	33 435	251 569	52 925	28 318	106 593	104 070
Finanz- und Steuerverwaltung	153 599	4 342	14 169	61 991	16 966	9 358	18 101	28 672
Nicht aufteilbarer Schuldendienst	6 818	646	609	1 998	2 297	222	401	645
Allgemeines Kapitalvermögen	37 335	1 044	793	10 099	7 647	20	1 726	16 006
Allgemeines Grundvermögen	235 572	6 793	31 490	133 385	15 661	8 291	17 415	22 537
Sondervermögen	67 200	137	841	53 625	6 160	307	951	5 179
Finanzen und Steuern	500 524	12 962	47 902	261 098	48 731	18 198	38 594	73 039
Kämmereiverwaltungen insgesamt	8 650 125	300 272	852 859	3 720 754	898 156	384 504	1 039 351	1 454 229

Bundesgebiet (ohne Saarland)/Länder

nach Verwaltungszweigen und Ländern

31. Landkreise, Kreisangehörige Gemeinden und Ämter
zusammen

Rechnungsjahr 1958

1 000 DM

Verwaltungszweig	Bundes- gebiet (ohne Saarland)	Schleswig- Holstein	Nieder- sachsen	Nordrhein- Westfalen	Hessen	Rheinland- Pfalz	Baden- Württemberg	Bayern
	1	2	3	4	5	6	7	8
Allgemeine Verwaltung	730 355	40 650	90 302	172 128	70 996	57 384	182 504	116 391
Polizei	54 162	216	—	28 748	12 140	1 793	5 830	5 435
Öffentliche Ordnung	102 967	7 005	16 257	38 602	8 975	8 397	10 498	13 233
Wehrdienstpflichtigenerfassung	550	21	50	138	104	80	105	52
Luftschutz und Amt für Verteidigungslasten	5 650	1	720	2 828	1	8	2 085	7
Nicht aufgeteilt	8 344	50	340	351	1 508	3 346	2 026	723
Öffentliche Sicherheit und Ordnung	171 673	7 293	17 367	70 667	22 728	13 624	20 544	19 450
Schulverwaltung	22 421	916	14 422	5 605	210	776	320	172
Volks- und Hilfsschulen	932 497	48 239	142 358	295 410	65 147	59 375	196 125	125 843
Mittelschulen	92 327	8 557	32 304	33 858	2 447	2 159	5 926	7 076
Höhere Schulen	246 512	7 530	48 593	89 174	29 137	9 291	49 337	13 450
Berufsschulen	277 242	8 266	34 259	82 257	23 626	27 214	60 151	41 469
Berufsfach- und Fachschulen	57 628	3 018	9 480	11 698	3 389	4 222	19 168	6 653
Sonstiges Schulwesen	8 991	777	888	1 842	1 029	375	1 478	2 602
Nicht aufgeteilt	1 031	—	272	183	131	306	30	109
Schulen	1 638 649	77 303	282 576	520 027	125 116	103 718	332 535	197 374
Wissenschaftspflege	368	14	52	99	16	20	143	24
Theater und Konzerte	14 058	1 565	882	5 412	822	649	3 315	1 413
Sonstige Kulturpflege	32 664	2 070	4 370	13 400	2 422	1 230	7 413	1 759
Nicht aufgeteilt	37 018	1 198	3 122	4 831	5 564	3 571	10 041	8 691
Kultur	84 108	4 847	8 426	23 742	8 824	5 470	20 912	11 887
Fürsorgeverwaltung	70 438	4 222	12 801	21 006	6 494	4 180	11 855	9 880
Leistungen der Fürsorge	903 687	63 810	148 571	313 910	80 375	56 452	143 415	97 154
Einrichtungen der Fürsorge	74 678	9 341	15 775	14 570	5 119	1 322	20 738	7 813
Förderung der freien Wohlfahrtspflege	4 615	278	580	2 360	182	130	668	417
Jugendhilfe, Einrichtungen der Jugendhilfe	76 797	5 037	9 087	23 205	7 062	4 087	20 200	8 119
Lastenausgleichsamt (nur Verwaltung)	79 115	8 125	20 801	21 601	9 169	5 969	13 450	—
Verwaltungsaufwand und Leistungen nach dem Unterhaltssicherungsgesetz	5 269	152	744	1 207	—	1 015	1 254	897
Kriegsgefangenenentschädigungsgesetz	16 276	—	4 499	4 609	1 319	1 315	3 083	1 451
Mietbeihilfen nach dem Bundesmietengesetz	96	5	5	80	—	1	3	2
Nicht aufgeteilt	74 635	4 587	6 319	22 311	4 974	5 743	19 697	11 004
Fürsorge und Jugendhilfe	1 305 606	95 557	219 182	424 859	114 694	80 214	234 363	136 737
nachrichtlich:								
Lastenausgleichsleistungen	1 195 411	126 674	306 730	319 906	151 418	61 677	229 006	—
Gesundheitsdienst	46 402	5 790	4 206	24 960	8 189	498	2 080	679
Krankenhäuser, Entbindungs- und Wöchnerinnenheime	623 584	51 463	99 241	98 060	50 440	20 836	181 546	121 998
Sonstige Einrichtungen des Gesundheitswesens	13 981	1 273	2 303	8 204	805	330	721	345
Leibesübungen, Jugendpflege (einschl. Einrichtungen)	58 582	3 343	8 861	26 845	6 541	1 988	9 084	1 920
Nicht aufgeteilt	101 947	3 259	11 872	20 929	8 045	6 615	31 304	19 923
Gesundheits- und Jugendpflege	844 496	65 128	126 483	178 998	74 020	30 267	224 735	144 865
Bauverwaltung, Städtebau und -planung (Ortsbau), Vermes- sungswesen, Katasteramt, Hochbau- und Maschinenamt	126 913	5 695	13 282	62 634	9 442	5 893	20 104	9 863
Wohnraumbewirtschaftung und Wohnungsaufsicht	10 078	409	2 173	3 055	794	503	1 182	1 962
Wohnungsbau und Wohnsiedlung	258 622	6 631	40 787	90 757	26 525	25 750	45 248	22 924
Straßen, Wege, Brücken und sonstiger Tiefbau	1 384 993	99 367	222 582	329 943	116 486	103 021	242 993	270 601
Wasserläufe und Wasserbau	36 733	179	6 351	8 028	3 680	1 170	14 842	2 483
Trümmerbeseitigung und -verwertung	1 673	36	—	1 490	12	57	78	—
Bauhöfe	16 651	678	1 278	2 865	1 421	513	7 565	2 331
Nicht aufgeteilt	75 345	1 799	5 242	18 846	6 902	5 619	26 172	10 765
Bau- und Wohnungswesen	1 911 008	114 794	291 695	517 618	165 262	142 526	358 184	320 929
Beleuchtung und Reinigung des Gemeindegebiets								
Straßenbeleuchtung	29 263	1 138	2 514	15 840	2 222	1 441	5 197	911
Stadtentwässerung, Bedürfnisanstalten	217 945	11 366	25 984	103 499	21 506	7 089	41 332	7 169
Müllbeseitigung und -verwertung	28 758	2 443	3 700	11 753	2 255	1 080	6 466	1 061
Straßenreinigung, Fuhrpark, Tierkörperbeseitigung	27 967	651	2 739	8 839	1 890	732	10 187	2 929
Nicht aufgeteilt	232 915	13 012	34 151	49 770	27 701	12 829	55 193	40 259
Feuerlöschwesen	57 183	3 122	8 886	19 377	3 175	2 672	13 002	6 949
Einrichtungen der Lebensmittelversorgung und Marktwesen	38 206	1 204	3 271	11 720	2 581	2 090	13 866	3 474
Bestattungswesen	46 942	569	2 939	18 155	4 460	3 214	11 688	5 917
Park- und Gartenanlagen	26 196	1 258	2 470	11 678	2 037	1 018	7 136	599
Sonstige öffentliche Einrichtungen	100 103	15 115	17 726	32 564	6 480	4 177	16 872	7 169
Nicht aufgeteilte öffentliche Einrichtungen	306 395	6 369	41 294	33 016	47 777	32 298	85 105	60 536
Förderung der Land- und Forstwirtschaft	85 353	1 861	31 683	20 915	4 131	5 651	15 963	5 149
Sonstige Förderung von Wirtschaft und Verkehr	41 915	3 155	6 248	6 469	4 485	4 411	12 341	4 806
Nicht aufgeteilte Wirtschaftsförderung	155 652	455	2 144	25 366	16 660	23 889	69 134	18 004
Öffentliche Einrichtungen, Wirtschaftsförderung	1 394 793	61 718	185 749	368 961	147 360	102 591	363 482	164 932
darunter:								
Öffentliche Einrichtungen zusammen	1 111 873	56 247	145 674	316 211	122 084	68 640	266 044	136 973
Wirtschaftliche Unternehmen	404 091	17 092	36 497	84 951	41 214	31 156	118 410	74 771
Finanz- und Steuerverwaltung	245 300	10 763	28 284	69 553	24 395	23 384	51 546	37 375
Nicht aufteilbarer Schuldendienst	2 622	734	58	714	772	97	197	50
Allgemeines Kapitalvermögen	19 168	923	842	5 439	2 238	791	6 923	2 012
Allgemeines Grundvermögen	208 858	15 210	25 022	80 952	14 988	11 855	46 704	14 127
Sondervermögen	12 522	371	2 250	4 829	950	406	2 792	924
Finanzen und Steuern	488 470	28 001	56 456	161 487	43 343	36 533	108 162	54 488
Kämmerei-verwaltungen insgesamt	8 973 249	512 383	1 314 733	2 523 438	813 557	603 483	1 963 831	1 241 824

1 000 DM

Verwaltungszweig	Bundes- gebiet (ohne Saarland)	Schleswig- Holstein	Nieder- sachsen	Nordrhein- Westfalen	Hessen	Rheinland- Pfalz	Baden- Württemberg	Bayern
	1	2	3	4	5	6	7	8
Allgemeine Verwaltung	552 269	27 553	60 261	132 389	53 413	46 708	144 231	87 714
Polizei	25 031	216	—	—	12 005	1 552	5 830	5 428
Öffentliche Ordnung	58 963	3 745	5 587	26 527	4 710	5 335	10 430	2 629
Wehrdienstpflichtigen erfassung	389	21	16	134	31	70	102	15
Luftschutz und Amt für Verteidigungslasten	203	1	—	68	1	3	127	3
Nicht aufgeteilt	8 344	50	340	351	1 508	3 346	2 026	723
Öffentliche Sicherheit und Ordnung	92 930	4 033	5 943	27 080	18 255	10 306	18 515	8 798
Schulverwaltung	5 553	310	375	4 248	131	159	320	10
Volks- und Hilfsschulen	887 580	45 126	119 760	285 315	60 443	56 632	195 979	124 325
Mittelschulen	74 845	8 360	19 582	32 620	1 672	1 849	5 733	5 029
Höhere Schulen	184 808	5 686	22 712	81 949	7 558	6 740	48 464	11 699
Berufsschulen	92 777	27	1 554	34 134	1 773	5 162	26 761	23 366
Berufsfach- und Fachschulen	14 585	455	550	3 345	751	1 741	7 440	303
Sonstiges Schulwesen	2 379	21	138	469	300	112	957	382
Nicht aufgeteilt	1 031	—	272	183	131	306	30	109
Schulen	1 263 558	59 985	164 943	442 263	72 759	72 701	285 684	165 223
Wissenschaftspflege	203	—	9	47	7	8	128	4
Theater und Konzerte	12 701	1 369	740	4 788	719	610	3 195	1 280
Sonstige Kulturpflege	22 577	1 075	1 999	10 486	1 431	622	6 322	642
Nicht aufgeteilt	37 018	1 198	3 122	4 831	5 564	3 571	10 041	8 691
Kultur	72 499	3 642	5 870	20 152	7 721	4 811	19 686	10 617
Fürsorgeverwaltung	22 054	1 448	2 762	11 700	1 372	718	3 699	355
Leistungen der Fürsorge	290 376	6 976	39 466	189 362	14 100	12 244	26 703	1 525
Einrichtungen der Fürsorge	26 222	2 368	3 155	8 748	1 739	375	8 952	885
Förderung der freien Wohlfahrtspflege	2 268	131	164	1 434	55	37	409	38
Jugendhilfe, Einrichtungen der Jugendhilfe	26 576	1 815	2 189	9 962	2 094	846	8 794	876
Lastenausgleichsamt (nur Verwaltung)	4 465	263	139	3 422	359	82	200	—
Verwaltungsaufwand und Leistungen nach dem Unterhaltungsgesetz	269	18	62	54	—	—	135	—
Kriegsgefangenenentschädigungsgesetz	349	—	—	—	—	—	349	—
Mietbeihilfen nach dem Bundesmietengesetz	66	5	3	56	—	—	2	—
Nicht aufgeteilt	74 635	4 587	6 319	22 311	4 974	5 743	19 697	11 004
Fürsorge und Jugendhilfe nachrichtlich:	447 280	17 611	54 259	247 049	24 693	20 045	68 940	14 683
Lastenausgleichsleistungen	3 373	—	—	—	2 537	—	836	—
Gesundheitsdienst	4 057	75	143	1 525	279	128	1 491	416
Krankenhäuser, Entbindungs- und Wochnerinnenheime	232 234	23 416	28 324	63 067	19 500	9 357	65 685	22 885
Sonstige Einrichtungen des Gesundheitswesens	4 492	67	221	3 507	148	27	469	53
Leibesübungen, Jugendpflege (einschl. Einrichtungen)	35 027	2 069	3 397	18 514	1 521	929	8 084	513
Nicht aufgeteilt	101 947	3 259	11 872	20 929	8 045	6 615	31 304	19 923
Gesundheits- und Jugendpflege	377 757	28 886	43 957	107 542	29 493	17 056	107 033	43 790
Bauverwaltung, Städtebau und -planung (Ortsbau), Veremes- sungswesen, Katasteramt, Hochbau- und Maschinenamt	60 724	2 760	5 165	29 370	3 422	1 894	16 814	1 299
Wohnraumbewirtschaftung und Wohnungsaufsicht	5 944	301	846	2 614	479	209	1 182	313
Wohnungsbau und Wohnsiedlung	217 687	5 719	28 176	80 635	22 485	18 385	43 792	18 495
Straßen, Wege, Brücken und sonstiger Tiefbau	1 003 811	69 314	148 678	274 443	88 304	69 536	182 371	171 165
Wasserläufe und Wasserbau	24 843	117	3 363	5 784	2 167	987	10 162	2 263
Trümmerbeseitigung und -verwertung	1 637	—	—	1 490	12	57	78	—
Bauhöfe	15 015	678	1 262	2 865	1 421	513	7 552	724
Nicht aufgeteilt	75 345	1 799	5 242	18 846	6 902	5 619	26 172	10 765
Bau- und Wohnungswesen	1 405 006	80 688	192 732	416 047	125 192	97 200	288 123	205 024
Beleuchtung und Reinigung des Gemeindegebiets	29 208	1 138	2 504	15 840	2 222	1 397	5 197	910
Straßenbeleuchtung	208 491	11 366	25 307	95 740	21 022	6 860	41 138	7 058
Stadentwässerung, Bedürfnisanstalten	28 512	2 443	3 454	11 753	2 255	1 080	6 466	1 061
Müllbeseitigung und -verwertung	24 618	450	2 104	8 484	1 631	575	10 074	1 300
Straßenreinigung, Fuhrpark, Tierkörperbeseitigung	232 915	13 012	34 151	49 770	27 701	12 829	55 193	40 259
Nicht aufgeteilt	46 575	2 144	4 675	17 603	2 999	2 371	11 854	4 929
Feuerlöschwesen	37 795	1 204	3 271	11 590	2 579	2 090	13 866	3 195
Einrichtungen der Lebensmittelversorgung und Marktwesen	46 574	567	2 930	17 921	4 457	3 202	11 630	5 867
Bestattungswesen	26 049	1 237	2 450	11 605	2 035	1 018	7 136	568
Park- und Gartenanlagen	79 056	4 949	9 017	30 939	6 289	4 132	16 652	7 078
Sonstige öffentliche Einrichtungen	306 395	6 369	41 294	33 016	47 777	32 298	85 105	60 536
Nicht aufgeteilte öffentliche Einrichtungen	32 614	49	1 113	12 045	3 256	2 444	12 515	1 192
Förderung der Land- und Forstwirtschaft	34 040	1 655	4 366	5 656	3 662	3 833	10 991	3 877
Sonstige Förderung von Wirtschaft und Verkehr	155 652	455	2 144	25 366	16 660	23 889	69 134	18 004
Nicht aufgeteilte Wirtschaftsförderung	1 288 494	47 038	138 780	347 328	144 545	98 018	356 951	155 834
Öffentliche Einrichtungen, Wirtschaftsförderung darunter:	1 066 188	44 879	131 157	304 261	120 967	67 852	264 311	132 761
Wirtschaftliche Unternehmen	368 948	14 238	30 532	65 925	38 931	26 451	118 340	74 531
Finanz- und Steuerverwaltung	205 065	8 941	21 239	61 023	20 378	20 630	44 776	28 078
Nicht aufteilbarer Schuldendienst	2 146	528	57	614	634	66	197	50
Allgemeines Kapitalvermögen	16 821	543	769	4 246	2 102	771	6 450	1 940
Allgemeines Grundvermögen	192 532	13 054	23 216	73 046	14 640	11 101	44 531	12 944
Sondervermögen	9 226	231	951	3 263	798	267	2 792	924
Finanzen und Steuern	425 790	23 297	46 232	142 192	38 552	32 835	98 746	43 936
Kämmereiverwaltungen insgesamt	6 294 531	306 971	743 509	1 947 967	553 554	426 131	1 506 249	810 150

**Bundesgebiet (ohne Saarland)/Länder
33. Landkreise**

1 000 DM

Verwaltungszweig	Bundes- gebiet (ohne Saarland)	Schleswig- Holstein	Nieder- sachsen	Nordrhein- Westfalen	Hessen	Rheinland- Pfalz	Baden- Württemberg	Bayern
	1	2	3	4	5	6	7	8
Allgemeine Verwaltung	178 086	13 097	30 041	39 739	17 583	10 676	38 273	28 677
Polizei	29 131	—	—	28 748	135	241	—	7
Öffentliche Ordnung	44 004	3 260	10 670	12 075	4 265	3 062	68	10 604
Wehrdienstpflichtigenerfassung	161	—	34	4	73	10	3	37
Luftschutz und Amt für Verteidigungslasten	5 447	—	720	2 760	—	5	1 958	4
Öffentliche Sicherheit und Ordnung	78 743	3 260	11 424	43 587	4 473	3 318	2 029	10 652
Schulverwaltung	16 868	606	14 047	1 357	79	617	—	162
Volks- und Hilfsschulen	44 917	3 113	22 598	10 095	4 704	2 743	146	1 518
Mittelschulen	17 482	197	12 722	1 238	775	310	193	2 047
Höhere Schulen	61 704	1 844	25 881	7 225	21 579	2 551	873	1 751
Berufsschulen	184 465	8 239	32 705	48 123	21 853	22 052	33 390	18 103
Berufsfach- und Fachschulen	43 043	2 563	8 930	8 353	2 638	2 481	11 728	6 350
Sonstiges Schulwesen	6 612	756	750	1 373	729	263	521	2 220
Schulen	375 091	17 318	117 633	77 764	52 357	31 017	46 851	32 151
Wissenschaftspflege	165	14	43	52	9	12	15	20
Theater und Konzerte	1 357	196	142	624	103	39	120	133
Sonstige Kulturpflege	10 087	995	2 371	2 914	991	608	1 091	1 117
Kultur	11 609	1 205	2 556	3 590	1 103	659	1 226	1 270
Fürsorgeverwaltung	48 384	2 774	10 039	9 306	5 122	3 462	8 156	9 525
Leistungen der Fürsorge	613 311	56 834	109 105	124 548	66 275	44 208	116 712	95 629
Einrichtungen der Fürsorge	48 456	6 973	12 620	5 822	3 380	947	11 786	6 928
Förderung der freien Wohlfahrtspflege	2 347	147	416	926	127	93	259	379
Jugendhilfe, Einrichtungen der Jugendhilfe	50 221	3 222	6 898	13 243	4 968	3 241	11 406	7 243
Lastenausgleichsamt (nur Verwaltung)	74 650	7 862	20 662	18 179	8 810	5 887	13 250	—
Verwaltungsaufwand und Leistungen nach dem Unterhaltssicherungsgesetz	5 000	134	682	1 153	—	1 015	1 119	897
Kriegsgefangenenentschädigungsgesetz	15 927	—	4 499	4 609	1 319	1 315	2 734	1 451
Mietbeihilfen nach dem Bundesmietengesetz	30	—	2	24	—	1	1	2
Fürsorge und Jugendhilfe nachrichtlich:	858 326	77 946	164 923	177 810	90 001	60 169	165 423	122 054
Lastenausgleichsleistungen	1 192 038	126 674	306 730	319 906	148 881	61 677	228 170	—
Gesundheitsdienst	42 345	5 715	4 063	23 435	7 910	370	589	263
Krankenhäuser, Entbindungs- und Wöchnerinnenheime	391 350	28 047	70 917	34 993	30 940	11 479	115 861	99 113
Sonstige Einrichtungen des Gesundheitswesens	9 489	1 206	2 082	4 697	657	303	252	292
Leibesübungen, Jugendpflege (einschl. Einrichtungen)	23 555	1 274	5 464	8 331	5 020	1 059	1 000	1 407
Gesundheits- und Jugendpflege	466 739	36 242	82 526	71 456	44 527	13 211	117 702	101 075
Bauverwaltung, Städtebau und -planung (Ortsbau), Vermes- sungswesen, Katasteramt, Hochbau- und Maschinenamt	66 189	2 935	8 117	33 264	6 020	3 999	3 290	8 564
Wohnraumbewirtschaftung und Wohnungsaufsicht	4 134	108	1 327	441	315	294	—	1 649
Wohnungsbau und Wohnsiedlung*	40 935	912	12 611	10 122	4 040	7 365	1 456	4 429
Straßen, Wege, Brücken und sonstiger Tiefbau	381 182	30 053	73 904	55 500	28 182	33 485	60 622	99 436
Wasserläufe und Wasserbau	11 890	62	2 988	2 244	1 513	183	4 680	220
Trümmerbeseitigung und -verwertung	36	36	—	—	—	—	—	—
Bauhöfe	1 636	—	16	—	—	—	13	1 607
Bau- und Wohnungswesen	506 002	34 106	98 963	101 571	40 070	45 326	70 061	115 905
Beleuchtung und Reinigung des Gemeindegebiets								
Straßenbeleuchtung	55	—	10	—	—	44	—	1
Stadtentwässerung, Bedürfnisanstalten	9 454	—	677	7 759	484	229	194	111
Müllbeseitigung und -verwertung	246	—	246	—	—	—	—	—
Straßenreinigung, Fuhrpark, Tierkörperbeseitigung	3 349	201	635	355	259	157	113	1 629
Feuerlöschwesen	10 608	978	4 211	1 774	176	301	1 148	2 020
Einrichtungen der Lebensmittelversorgung und Marktwesen	411	—	—	130	2	—	—	279
Bestattungswesen	368	2	9	234	3	12	58	50
Park- und Gartenanlagen	147	21	20	73	2	—	—	31
Sonstige öffentliche Einrichtungen	21 047	10 166	8 709	1 625	191	45	220	91
Förderung der Land- und Forstwirtschaft	52 739	1 812	30 570	8 870	875	3 207	3 448	3 957
Sonstige Förderung von Wirtschaft und Verkehr	7 875	1 500	1 882	813	823	578	1 350	929
Öffentliche Einrichtungen, Wirtschaftsförderung	106 299	14 680	46 969	21 633	2 815	4 573	6 531	9 098
darunter:								
Öffentliche Einrichtungen zusammen	45 685	11 368	14 517	11 950	1 117	788	1 733	4 212
Wirtschaftliche Unternehmen	35 143	2 854	5 965	19 026	2 283	4 705	70	240
Finanz- und Steuerverwaltung	40 235	1 822	7 045	8 530	4 017	2 754	6 770	9 297
Nicht aufteilbarer Schuldendienst	476	206	1	100	138	31	—	—
Allgemeines Kapitalvermögen	2 347	380	73	1 193	136	20	473	72
Allgemeines Grundvermögen	16 326	2 156	1 806	7 906	348	754	2 173	1 183
Sondervermögen	3 296	140	1 299	1 566	152	139	—	—
Finanzen und Steuern	62 680	4 704	10 224	19 295	4 791	3 698	9 416	10 552
Kämmereiverwaltungen insgesamt	2 678 718	205 412	571 224	575 471	260 003	177 352	457 582	431 674

1 000 DM

Verwaltungszweig	Bundes- gebiet (ohne Saarland)	Schleswig- Holstein	Nieder- sachsen	Nordrhein- Westfalen	Hessen	Rheinland- Pfalz	Baden- Württemberg	Bayern
	1	2	3	4	5	6	7	8
Allgemeine Verwaltung	25 183	—	—	19 330	3 414	516	135	1 788
Öffentliche Ordnung	1	—	—	—	—	—	—	1
Öffentliche Sicherheit und Ordnung	1	—	—	—	—	—	—	1
Volks- und Hilfsschulen	7 446	—	—	—	1 845	609	—	4 992
Mittelschulen	40	—	—	—	—	—	—	40
Höhere Schulen	1 375	—	—	—	—	7	—	1 368
Berufsschulen	175	—	—	—	—	—	—	175
Berufsfach- und Fachschulen	11 030	—	—	1 676	44	1 452	—	7 858
Sonstiges Schulwesen	1 382	—	—	1 333	—	—	—	49
Schulen	21 448	—	—	3 009	1 889	2 068	—	14 482
Wissenschaftspflege	2 272	—	—	1 688	—	452	—	132
Theater und Konzerte	1 035	—	—	389	—	358	—	288
Sonstige Kulturpflege	7 025	—	—	5 453	—	580	14	978
Kultur	10 332	—	—	7 530	—	1 390	14	1 398
Fürsorgeverwaltung	10 173	—	—	4 014	2 362	199	2 161	1 437
Leistungen der Fürsorge	378 042	—	—	170 072	57 397	6 269	48 896	95 408
Einrichtungen der Fürsorge	42 062	—	—	24 253	1 261	—	13 413	3 135
Förderung der freien Wohlfahrtspflege	2 197	—	—	1 985	57	38	4	113
Jugendhilfe, Einrichtungen der Jugendhilfe	85 789	—	—	66 366	9 745	—	4 101	5 577
Fürsorge und Jugendhilfe	518 263	—	—	266 690	70 822	6 506	68 575	105 670
Gesundheitsdienst	2 846	—	—	2 218	258	3	—	367
Krankenhäuser, Entbindungs- und Wöchnerinnenheime	51 735	—	—	25 134	16 646	30	—	9 925
Anstalten für Nerven- und Geistes Kranke	187 383	—	—	84 572	34 615	6 745	—	61 451
Sonstige Einrichtungen des Gesundheitswesens	532	—	—	—	337	38	—	157
Leibesübungen, Jugendpflege (einschl. Einrichtungen)	21 702	—	—	21 238	—	8	—	456
Gesundheits- und Jugendpflege	264 198	—	—	133 162	51 856	6 824	—	72 356
Bauverwaltung, Stadtebau und -planung (Ortsbau), Vermes- sungswesen, Katasteramt, Hochbau- und Maschinenamt	3 724	—	—	3 054	418	—	3	249
Wohnungsbau und Wohnsiedlung	9 995	—	—	8 228	1 234	40	—	493
Straßen, Wege, Brücken und sonstiger Tiefbau	239 026	—	—	235 479	—	3	3 539	5
Wasserläufe und Wasserbau	5 793	—	—	457	—	558	—	4 778
Bau- und Wohnungswesen	258 538	—	—	247 218	1 652	601	3 542	5 525
Beleuchtung und Reinigung des Gemeindegebiets								
Stadtentwässerung, Bedürfnisanstalten	90	—	—	—	—	—	—	90
Feuerlöschwesen	10	—	—	—	—	—	—	10
Bestattungswesen	9	—	—	—	—	1	—	8
Sonstige öffentliche Einrichtungen	73	—	—	—	—	—	—	73
Förderung der Land- und Forstwirtschaft	44 844	—	—	34 707	—	1 317	15	8 805
Sonstige Förderung von Wirtschaft und Verkehr	1 245	—	—	243	—	382	2	618
Öffentliche Einrichtungen, Wirtschaftsförderung	46 271	—	—	34 950	—	1 700	17	9 604
darunter:								
Öffentliche Einrichtungen zusammen	182	—	—	—	—	1	—	181
Wirtschaftliche Unternehmen	10 228	—	—	2 504	732	6 969	—	23
Finanz- und Steuerverwaltung	2 877	—	—	2 121	462	—	243	51
Nicht aufteilbarer Schuldendienst	278	—	—	52	226	—	—	—
Allgemeines Kapitalvermögen	255	—	—	254	—	—	1	—
Allgemeines Grundvermögen	2 573	—	—	1 828	528	—	16	201
Sondervermögen	2	—	—	—	—	2	—	—
Finanzen und Steuern	5 985	—	—	4 255	1 216	2	260	252
Kämmereiverwaltungen insgesamt	1 160 447	—	—	718 648	131 581	26 576	72 543	211 099

Verwaltungszweig	Bundes- gebiet (ohne Saarland)	Schleswig- Holstein	Nieder- sachsen	Nordrhein- Westfalen	Hessen	Rheinland- Pfalz	Baden- Württemberg	Bayern
	1	2	3	4	5	6	7	8
Allgemeine Verwaltung	1 111 481	53 786	124 836	331 185	107 654	74 858	226 085	193 077
Polizei	244 349	308	—	85 956	50 233	6 842	39 692	61 318
Öffentliche Ordnung	206 129	11 131	26 711	82 838	17 417	12 327	23 308	32 397
Wehrdienstpflichtigenerfassung	1 781	108	204	733	164	80	268	224
Luftschutz und Amt für Verteidigungslasten	2 707	63	211	670	1	12	1 710	40
Nicht aufgeteilt	8 232	50	335	348	1 481	3 303	1 993	722
Öffentliche Sicherheit und Ordnung	463 198	11 660	27 461	170 545	69 296	22 564	66 971	94 701
Schulverwaltung	31 322	1 716	6 730	15 215	2 724	1 332	1 024	2 581
Volks- und Hilfsschulen	1 153 806	54 686	151 980	391 141	80 193	61 478	231 927	182 401
Mittelschulen	138 999	10 515	33 902	66 784	4 499	3 649	8 057	11 593
Höhere Schulen	435 718	20 608	54 758	194 725	52 309	12 585	63 104	37 625
Berufsschulen	402 947	9 822	45 096	134 558	30 181	32 216	73 509	77 565
Berufsfach- und Fachschulen	134 727	6 353	16 071	42 836	6 393	3 389	23 681	30 004
Sonstiges Schulwesen	16 463	1 088	1 502	5 541	1 967	624	2 315	3 426
Nicht aufgeteilt	968	—	267	183	131	264	22	101
Schulen	2 314 950	104 788	310 306	850 983	178 397	121 541	403 639	345 296
Wissenschaftspflege	56 204	526	1 421	25 447	19 270	1 771	2 993	4 776
Theater und Konzerte	212 352	9 846	11 730	104 919	19 782	9 241	26 557	30 277
Sonstige Kulturpflege	139 214	4 682	13 793	60 206	17 076	6 125	17 254	20 078
Nicht aufgeteilt	34 228	1 040	2 688	4 216	5 285	3 467	9 436	8 096
Kultur	441 998	16 094	29 632	194 788	61 413	20 604	56 240	63 227
Fürsorgeverwaltung	178 511	8 528	24 407	65 820	19 108	8 512	21 607	30 529
Leistungen der Fürsorge	927 021	47 239	91 953	387 953	101 300	53 315	104 347	140 914
Einrichtungen der Fürsorge	212 016	13 748	22 071	81 081	17 106	3 010	40 299	34 701
Förderung der freien Wohlfahrtspflege	15 849	693	1 699	9 186	1 085	636	1 395	1 155
Jugendhilfe, Einrichtungen der Jugendhilfe	272 733	9 624	24 551	106 059	35 959	9 741	47 415	39 384
Lastenausgleichsamt (nur Verwaltung)	65 121	5 401	12 749	23 067	7 598	4 404	10 785	1 117
Verwaltungsaufwand und Leistungen nach dem Unterhaltssicherungsgesetz	586	34	52	136	9	45	139	171
Kriegsgefangenenentschädigungsgesetz	985	—	255	641	239	135	672	387
Mietbeihilfen nach dem Bundesmietengesetz	25	4	1	2	—	—	3	25
Nicht aufgeteilt	65 982	3 630	4 707	18 958	4 291	5 177	18 824	10 395
Fürsorge und Jugendhilfe nachrichtlich:	1 738 779	88 901	182 445	692 899	186 695	84 975	244 136	258 728
Lastenausgleichsleistungen	6 717	676	—	2 370	547	1 061	1 673	390
Gesundheitsdienst	95 436	8 157	5 888	52 974	14 207	1 011	6 494	6 705
Krankenhäuser, Entbindungs- und Wöchnerinnenheime	1 330 382	72 081	186 495	303 359	148 509	58 036	284 658	277 244
Anstalten für Nerven- und Geistesranke	188 857	—	638	84 567	33 826	6 745	2 021	61 060
Sonstige Einrichtungen des Gesundheitswesens	49 908	3 883	5 060	25 614	6 643	612	4 110	3 986
Leibesübungen, Jugendpflege (einschl. Einrichtungen)	135 925	5 230	15 111	67 921	14 303	4 422	15 675	13 263
Nicht aufgeteilt	86 890	2 466	8 946	13 589	6 503	6 188	29 859	19 339
Gesundheits- und Jugendpflege	1 887 398	91 817	222 138	548 024	223 991	77 014	342 817	381 597
Bauverwaltung, Städtebau und -planung (Ortsbau), Vemes- sungenwesen, Katasteramt, Hochbau- und Maschinenamt	350 875	12 237	35 101	162 896	30 190	16 761	48 152	45 538
Wohnraumbewirtschaftung und Wohnungsaufsicht	31 529	1 272	4 616	10 599	3 124	1 684	3 510	6 724
Wohnungsbau und Wohnsiedlung	556 416	9 723	99 875	191 755	69 816	44 857	75 428	64 962
Straßen, Wege, Brücken und sonstiger Tiefbau	1 898 661	77 322	255 002	655 464	162 239	116 334	313 886	318 414
Wasserläufe und Wasserbau	50 674	1 547	7 735	13 649	3 231	2 198	13 179	9 135
Trümmerbeseitigung und -verwertung	19 364	42	1 150	9 837	6 391	912	179	853
Bauhöfe	43 114	3 813	11 982	5 760	1 850	1 443	11 957	6 309
Nicht aufgeteilt	64 464	1 744	4 868	18 057	5 484	5 294	19 598	9 419
Bau- und Wohnungswesen	3 015 097	107 700	420 329	1 068 017	282 325	189 483	485 889	461 354
Beleuchtung und Reinigung des Gemeindegebiets	130 218	3 914	12 177	64 662	10 297	6 010	16 053	17 105
Straßenbeleuchtung	561 776	22 336	71 751	240 656	58 360	21 828	76 649	70 196
Stadtentwässerung, Bedürfnisanstalten	134 510	5 019	14 707	55 649	18 255	6 406	17 198	17 276
Müllbeseitigung und -verwertung	176 230	4 677	14 121	71 788	20 553	7 872	30 253	26 966
Straßenreinigung, Fuhrpark, Tierkörperbeseitigung	195 735	9 144	29 880	38 823	24 580	11 547	47 578	34 183
Nicht aufgeteilt	149 671	7 703	18 481	59 858	15 193	5 741	21 604	21 091
Feuerlöschwesen	216 164	10 113	18 178	67 842	22 132	9 902	36 659	51 338
Einrichtungen der Lebensmittelversorgung und Marktwesen	129 272	3 134	11 521	50 541	11 658	7 145	22 913	22 360
Bestattungswesen	157 128	4 992	16 799	76 531	12 605	7 615	20 961	17 625
Park- und Gartenanlagen	204 818	23 338	31 620	67 035	18 274	7 557	30 620	26 374
Sonstige öffentliche Einrichtungen	258 246	4 708	36 887	23 599	42 016	26 929	74 547	49 560
Nicht aufgeteilte öffentliche Einrichtungen	68 731	1 853	4 050	22 134	4 299	6 296	15 930	14 169
Förderung der Land- und Forstwirtschaft	116 067	4 720	10 276	22 000	19 040	10 804	35 160	14 067
Sonstige Förderung von Wirtschaft und Verkehr	115 448	150	1 886	12 160	13 494	15 608	55 038	17 112
Nicht aufgeteilte Wirtschaftsförderung	2 614 014	105 801	292 334	873 278	290 756	151 260	501 163	399 422
Öffentliche Einrichtungen, Wirtschaftsförderung dannter:								
Öffentliche Einrichtungen zusammen	2 313 768	99 078	276 122	816 984	253 923	118 552	395 035	354 074
Wirtschaftliche Unternehmen	950 515	37 376	64 046	322 129	92 640	60 932	213 161	160 231
Finanz- und Steuerverwaltung	396 937	15 033	42 254	129 405	41 782	32 539	69 830	66 094
Nicht aufteilbarer Schuldendienst	9 713	1 375	667	2 764	3 295	319	598	695
Allgemeines Kapitalvermögen	56 698	1 967	1 635	15 792	9 825	811	8 650	18 018
Allgemeines Grundvermögen	424 815	20 327	55 322	200 832	30 181	19 704	62 039	36 410
Sondervermögen	79 440	505	3 084	58 371	7 014	715	3 648	6 103
Finanzen und Steuern	967 603	39 207	102 962	407 164	92 097	54 088	144 765	127 320
Abzüglich Erstattungen	353 180	11 036	30 382	147 843	42 745	10 038	41 240	69 896
Gesamtsumme der Eigenausgaben	15 151 853	646 094	1 746 107	5 311 169	1 542 519	847 281	2 643 626	2 415 057

E. Eigenausgaben (Reiner Finanzbedarf) der ordentlichen und außerordentlichen

Rechnung nach Verwaltungszweigen und Ländern

Bundesgebiet (ohne Saarland)/Länder

Rechnungsjahr 1958

36. Kreisfreie Städte

1 000 DM

Verwaltungszweig	Bundes- gebiet (ohne Saarland)	Schleswig- Holstein	Nieder- sachsen	Nordrhein- Westfalen	Hessen	Rheinland- Pfalz	Baden- Württemberg	Bayern
	1	2	3	4	5	6	7	8
Allgemeine Verwaltung	376 526	13 815	35 509	149 849	34 279	19 398	47 910	75 766
Polizei	195 804	94	—	57 208	42 128	5 059	33 863	57 452
Öffentliche Ordnung	105 013	4 393	11 451	44 578	8 558	4 015	12 853	19 165
Wehrdienstpflichtigenerfassung	1 241	87	154	595	70	—	163	172
Luftschutz und Amt für Verteidigungslasten	2 170	62	143	536	—	4	1 392	33
Öffentliche Sicherheit und Ordnung	304 228	4 636	11 748	102 917	50 756	9 078	48 271	76 822
Schulverwaltung	18 380	800	1 740	9 612	2 518	563	704	2 443
Volks- und Hilfsschulen	394 247	15 488	49 501	166 780	26 775	15 854	52 055	67 794
Mittelschulen	72 437	4 647	11 349	43 514	2 301	1 820	3 169	5 637
Höhere Schulen	270 251	15 741	25 683	140 700	27 798	7 619	26 984	25 726
Berufsschulen	186 387	4 040	14 743	73 913	12 046	11 601	22 465	47 579
Berufsfach- und Fachschulen	80 950	4 950	7 190	32 535	4 235	4 988	8 468	18 584
Sonstiges Schulwesen	7 454	442	709	3 017	1 002	318	912	1 054
Schulen	1 030 106	46 108	110 915	470 071	76 675	42 763	114 757	168 817
Wissenschaftspflege	53 625	512	1 376	23 676	19 254	1 317	2 870	4 620
Theater und Konzerte	198 259	8 526	10 938	99 208	19 156	8 394	23 366	28 671
Sonstige Kulturpflege	102 423	2 883	9 756	43 015	14 818	4 394	10 098	17 459
Kultur	354 307	11 921	22 070	165 899	53 228	14 105	36 334	50 750
Fürsorgeverwaltung	100 428	4 352	11 668	41 004	10 334	4 165	9 525	19 380
Leistungen der Fürsorge	358 730	18 747	36 031	177 626	34 182	18 372	30 234	43 538
Einrichtungen der Fürsorge	109 679	6 586	11 417	46 379	12 100	2 260	7 003	23 934
Förderung der freien Wohlfahrtspflege	9 037	415	1 119	4 841	846	468	723	625
Jugendhilfe, Einrichtungen der Jugendhilfe	156 005	5 597	16 162	53 760	19 759	5 959	25 638	29 130
Lastenausgleichsamt (nur Verwaltung)	33 798	2 352	4 765	14 157	4 607	1 849	4 951	1 117
Verwaltungsaufwand und Leistungen nach dem								
Unterhaltssicherungsgesetz	224	15	7	77	9	18	37	61
Kriegsgefangenenentschädigungsgesetz	791	—	124	441	139	14	75	148
Mietbeihilfen nach dem Bundesmietengesetz	22	4	1	2	—	1	5	19
Fürsorge und Jugendhilfe	768 670	38 068	81 294	338 283	81 976	33 104	78 031	117 914
nachrichtlich:								
Lastenausgleichsleistungen	2 908	213	—	1 220	298	391	396	390
Gesundheitsdienst	52 659	2 436	2 651	28 833	8 016	565	4 493	5 665
Krankenhäuser, Entbindungs- und Wöchnerinnenheime	691 050	24 861	92 896	189 805	86 103	38 330	107 445	151 610
Anstalten für Nerven- und Geistesranke	3 055	—	638	—	—	—	2 021	396
Sonstige Einrichtungen des Gesundheitswesens	36 463	2 630	2 843	18 107	5 643	307	3 391	3 542
Leibesübungen, Jugendpflege (einschl. Einrichtungen)	84 356	2 552	7 136	45 158	9 110	2 494	6 912	10 994
Gesundheits- und Jugendpflege	867 583	32 479	106 164	281 903	108 872	41 696	124 262	172 207
Bauverwaltung, Städtebau und -planung (Ortsbau), Vermes- sungswesen, Katasteramt, Hochbau- und Maschinenamt	236 402	6 554	21 862	113 229	20 372	10 889	28 060	35 436
Wohnraumbewirtschaftung und Wohnungsaufsicht	21 452	863	2 443	7 545	2 330	1 181	2 328	4 762
Wohnungsbau und Wohnsiedlung	336 001	4 536	63 156	119 286	45 190	26 437	32 922	44 474
Straßen, Wege, Brücken und sonstiger Tiefbau	796 603	21 077	86 286	363 460	67 914	36 291	103 645	117 930
Wasserläufe und Wasserbau	19 057	1 374	2 574	6 494	1 076	741	3 207	3 591
Trümmerbeseitigung und -verwertung	19 136	6	1 150	9 641	6 380	856	250	853
Bauhöfe	26 537	3 135	10 734	2 899	429	930	4 392	4 018
Bau- und Wohnungswesen	1 455 188	37 545	188 205	622 554	143 691	77 325	174 804	211 064
Beleuchtung und Reinigung des Gemeindegebiets								
Straßenbeleuchtung	101 263	2 776	9 671	49 122	8 075	4 569	10 856	16 194
Stadtentwässerung, Bedürfnisanstalten	376 605	13 484	49 132	157 565	37 968	15 302	38 941	64 213
Müllbeseitigung und -verwertung	105 825	2 576	11 007	43 914	16 000	5 326	10 755	16 247
Straßenreinigung, Fuhrpark, Tierkörperbeseitigung	148 889	4 036	11 635	63 214	18 710	7 183	20 069	24 042
Feuerlöschwesen	104 180	5 451	12 467	45 476	12 102	3 494	10 248	14 942
Einrichtungen der Lebensmittelversorgung und Marktwesen	178 998	8 939	14 932	56 656	19 552	7 824	23 169	47 926
Bestattungswesen	84 631	2 665	8 715	33 569	7 414	4 113	11 542	16 613
Park- und Gartenanlagen	131 378	3 735	14 355	65 270	10 570	6 597	13 825	17 026
Sonstige öffentliche Einrichtungen	112 418	8 285	14 961	40 242	12 051	3 432	14 067	19 380
Förderung der Land- und Forstwirtschaft	6 611	135	462	2 543	678	394	1 883	516
Sonstige Förderung von Wirtschaft und Verkehr	75 629	1 869	4 379	16 235	15 068	6 160	23 168	8 750
Öffentliche Einrichtungen, Wirtschaftsförderung	1 426 427	53 951	151 716	573 806	158 188	64 394	178 523	245 849
darunter:								
Öffentliche Einrichtungen zusammen	1 344 187	51 947	146 875	555 028	142 442	57 840	153 472	236 583
Wirtschaftliche Unternehmen	588 793	22 703	32 234	244 561	52 757	26 830	106 260	103 448
Finanz- und Steuerverwaltung	150 571	4 342	14 167	59 044	16 957	9 348	18 041	28 672
Nicht aufteilbarer Schuldendienst	6 818	646	609	1 998	2 297	222	401	645
Allgemeines Kapitalvermögen	37 335	1 044	793	10 099	7 647	20	1 726	16 006
Allgemeines Grundvermögen	225 074	6 553	31 340	124 751	15 196	8 275	16 529	22 430
Sondervermögen	67 028	134	841	53 551	6 160	307	856	5 179
Finanzen und Steuern	486 826	12 719	47 750	249 443	48 257	18 172	37 553	72 932
Abzüglich Erstattungen	201 506	9 726	26 741	83 767	17 791	5 282	31 859	26 340
Gesamtsumme der Eigenausgaben	7 457 148	264 219	760 864	3 115 519	790 888	341 583	914 846	1 269 229

Bundesgebiet (ohne Saarland)/Länder

Rechnung nach Verwaltungszweigen und Ländern

37. Landkreise, Kreisangehörige Gemeinden
und Ämter zusammen

Rechnungsjahr 1958

1 000 DM

Verwaltungszweig	Bundes- gebiet (ohne Saarland)	Schleswig- Holstein	Nieder- sachsen	Nordrhein- Westfalen	Hessen	Rheinland- Pfalz	Baden- Württemberg	Bayern
	1	2	3	4	5	6	7	8
Allgemeine Verwaltung	710 314	39 971	89 327	162 548	69 961	54 944	178 040	115 523
Polizei	48 545	214	—	28 748	9 105	1 783	5 829	3 866
Öffentliche Ordnung	101 115	6 738	15 260	38 260	8 859	8 312	10 455	13 231
Wehrdienstpflichtigenerfassung	540	21	50	138	94	80	105	52
Luftschutz und Amt für Verteidigungslasten	537	1	68	134	1	8	318	7
Nicht aufgeteilt	8 232	50	335	348	1 481	3 303	1 993	722
Öffentliche Sicherheit und Ordnung	158 969	7 024	15 713	67 628	18 540	13 486	18 700	17 878
Schulverwaltung	12 942	916	4 990	5 603	206	769	320	138
Volks- und Hilfsschulen	752 301	39 198	102 479	224 361	51 622	45 015	179 872	109 754
Mittelschulen	66 522	5 868	22 553	23 270	2 198	1 829	4 888	5 916
Höhere Schulen	164 124	4 867	29 075	54 025	24 511	4 963	36 120	10 563
Berufsschulen	216 385	5 782	30 353	60 645	18 135	20 615	51 044	29 811
Berufsfach- und Fachschulen	44 381	1 403	8 881	8 667	2 114	3 023	15 213	5 080
Sonstiges Schulwesen	8 003	646	793	1 567	965	306	1 403	2 323
Nicht aufgeteilt	968	—	267	183	131	264	22	101
Schulen	1 265 626	58 680	199 391	378 321	99 882	76 784	288 882	163 686
Wissenschaftspflege	341	14	45	99	16	20	123	24
Theater und Konzerte	13 058	1 320	792	5 322	626	489	3 191	1 318
Sonstige Kulturpflege	29 792	1 799	4 037	11 758	2 258	1 154	7 142	1 644
Nicht aufgeteilt	34 228	1 040	2 688	4 216	5 285	3 467	9 436	8 096
Kultur	77 419	4 173	7 562	21 395	8 185	5 130	19 892	11 082
Fürsorgeverwaltung	67 941	4 176	12 739	20 802	6 419	4 148	9 935	9 722
Leistungen der Fürsorge	363 046	28 492	55 922	119 557	33 700	31 522	54 620	39 233
Einrichtungen der Fürsorge	61 801	7 162	10 654	11 930	3 745	750	19 909	7 651
Förderung der freien Wohlfahrtspflege	4 615	278	580	2 360	182	130	668	417
Jugendhilfe, Einrichtungen der Jugendhilfe	68 963	4 027	8 389	20 496	6 532	3 782	18 756	6 981
Lastenausgleichsamt (nur Verwaltung)	31 323	3 049	7 984	8 910	2 991	2 555	5 834	—
Verwaltungsaufwand und Leistungen nach dem Unterhaltssicherungsgesetz	362	19	45	59	—	27	102	110
Kriegsgefangenenentschädigungsgesetz	194	—	131	200	100	121	597	239
Mietbeihilfen nach dem Bundesmietengesetz	3	—	—	—	—	1	2	6
Nicht aufgeteilt	65 982	3 630	4 707	18 958	4 291	5 177	18 824	10 395
Fürsorge und Jugendhilfe	664 224	50 833	101 151	203 272	57 960	48 213	128 053	74 742
nachrichtlich:								
Lastenausgleichsleistungen	3 809	463	—	1 150	249	670	1 277	—
Gesundheitsdienst	39 931	5 721	3 237	21 923	5 933	443	2 001	673
Krankenhäuser, Entbindungs- und Wöchnerinnenheime	588 217	47 220	93 599	89 024	45 775	19 676	177 213	115 710
Sonstige Einrichtungen des Gesundheitswesens	12 926	1 253	2 217	7 507	667	267	719	296
Leibesübungen, Jugendpflege (einschl. Einrichtungen)	49 615	2 678	7 975	21 273	5 193	1 920	8 763	1 813
Nicht aufgeteilt	86 890	2 466	8 946	13 589	6 503	6 188	29 859	19 339
Gesundheits- und Jugendpflege	777 579	59 338	115 974	153 316	64 071	28 494	218 555	137 831
Bauverwaltung, Städtebau und -planung (Ortsbau), Vemes- sungswesen, Katasteramt, Hochbau- und Maschinenamt	110 866	5 683	13 239	46 730	9 400	5 872	20 089	9 853
Wohnraumbewirtschaftung und Wohnungsaufsicht	10 077	409	2 173	3 054	794	503	1 182	1 962
Wohnungsbau und Wohnsiedlung	210 420	5 187	36 719	64 241	23 392	18 380	42 506	19 995
Straßen, Wege, Brücken und sonstiger Tiefbau	1 048 230	56 245	168 716	238 106	94 325	80 040	210 325	200 479
Wasserläufe und Wasserbau	27 257	173	5 161	6 700	2 155	1 113	9 972	1 983
Trimmerbeseitigung und -verwertung	228	36	—	196	11	56	71	—
Bauhöfe	16 577	678	1 248	2 861	1 421	513	7 565	2 291
Nicht aufgeteilt	64 464	1 744	4 868	18 057	5 484	5 294	19 598	9 419
Bau- und Wohnungswesen	1 488 119	70 155	232 124	379 939	136 982	111 771	311 166	245 982
Beleuchtung und Reinigung des Gemeindegebiets								
Straßenbeleuchtung	28 955	1 138	2 506	15 540	2 222	1 441	5 197	911
Stadtentwässerung, Bedürfnisanstalten	185 081	8 852	22 619	83 091	20 392	6 526	37 708	5 893
Müllbeseitigung und -verwertung	28 685	2 443	3 700	11 735	2 255	1 080	6 443	1 029
Straßenreinigung, Fuhrpark, Tierkörperbeseitigung	27 341	641	2 486	8 574	1 843	689	10 184	2 924
Nicht aufgeteilt	195 735	9 144	29 880	38 823	24 580	11 547	47 578	34 183
Feuerlöschwesen	45 481	2 252	6 014	14 382	3 091	2 247	11 356	6 139
Einrichtungen der Lebensmittelversorgung und Marktwesen	37 166	1 174	3 246	11 186	2 580	2 078	13 490	3 412
Bestattungswesen	44 632	469	2 806	16 972	4 244	3 031	11 371	5 739
Park- und Gartenanlagen	25 750	1 257	2 444	11 261	2 035	1 018	7 136	599
Sonstige öffentliche Einrichtungen	92 327	15 053	16 659	26 793	6 223	4 125	16 553	6 921
Nicht aufgeteilte öffentliche Einrichtungen	258 246	4 708	36 887	23 599	42 016	26 929	74 547	49 560
Förderung der Land- und Forstwirtschaft	46 352	1 718	3 588	13 819	3 621	4 713	14 037	4 856
Sonstige Förderung von Wirtschaft und Verkehr	39 193	2 851	5 897	5 522	3 972	4 262	11 990	4 699
Nicht aufgeteilte Wirtschaftsförderung	115 448	150	1 886	12 160	13 494	15 608	55 038	17 112
Öffentliche Einrichtungen, Wirtschaftsförderung	1 170 392	51 850	140 618	293 457	132 568	85 294	322 628	143 977
darunter:								
Öffentliche Einrichtungen zusammen	969 399	47 131	129 247	261 956	111 481	60 711	241 563	117 310
Wirtschaftliche Unternehmen	351 632	14 673	31 812	75 064	39 151	27 271	106 901	56 760
Finanz- und Steuerverwaltung	243 489	10 691	28 087	68 240	24 363	23 191	51 546	37 371
Nicht aufteilbarer Schuldendienst	2 617	729	58	714	772	97	197	50
Allgemeines Kapitalvermögen	19 108	923	842	5 439	2 178	791	6 923	2 012
Allgemeines Grundvermögen	197 168	13 774	23 982	74 253	14 457	11 429	45 494	13 779
Sondervermögen	12 410	371	2 243	4 820	854	406	2 792	924
Finanzen und Steuern	474 792	26 488	55 212	153 466	42 624	35 914	106 952	54 136
Abzüglich Erstattungen	32 377	1 310	3 641	6 801	2 914	854	9 381	7 476
Gesamtsumme der Eigenausgaben	7 106 689	381 875	985 243	1 881 605	667 010	486 447	1 690 388	1 014 121

1 000 DM

Verwaltungszweig	Bundes- gebiet (ohne Saarland)	Schleswig- Holstein	Nieder- sachsen	Nordrhein- Westfalen	Hessen	Rheinland- Pfalz	Baden - Württemberg	Bayern
	1	2	3	4	5	6	7	8
Allgemeine Verwaltung	537 893	26 904	59 554	124 208	52 812	45 008	142 436	86 971
Polizei	19 418	214	—	—	7 971	1 542	5 829	3 862
Öffentliche Ordnung	58 599	3 725	5 441	26 403	4 710	5 295	10 397	2 628
Wehrdienstpflichtigenerfassung	383	21	16	134	25	70	102	15
Luftschutz und Amt für Verteidigungslasten	69	1	—	47	1	3	14	3
Nicht aufgeteilt	8 232	50	335	348	1 481	3 303	1 993	722
Öffentliche Sicherheit und Ordnung	86 701	4 011	5 792	26 932	14 188	10 213	18 335	7 230
Schulverwaltung	5 456	310	278	4 248	131	159	320	10
Volks- und Hilfsschulen	724 782	36 303	96 538	214 266	47 260	42 452	179 727	108 236
Mittelschulen	57 188	5 671	17 555	22 126	1 423	1 556	4 700	4 157
Höhere Schulen	127 282	4 259	19 663	49 203	6 637	3 259	35 319	8 942
Berufsschulen	72 300	27	1 147	25 195	1 312	3 118	21 795	19 706
Berufsfach- und Fachschulen	8 562	119	389	2 377	94	837	4 699	285
Sonstiges Schulwesen	2 249	18	138	425	281	112	899	376
Nicht aufgeteilt	968	—	267	183	131	264	22	101
Schulen	998 787	46 469	135 975	318 023	57 269	51 757	247 481	141 813
Wissenschaftspflege	183	—	9	47	7	8	108	4
Theater und Konzerte	11 742	1 137	650	4 703	534	450	3 071	1 197
Sonstige Kulturpflege	20 681	947	1 808	9 243	1 396	587	6 113	587
Nicht aufgeteilt	34 228	1 040	2 688	4 216	5 285	3 467	9 436	8 096
Kultur	66 834	3 124	5 155	18 209	7 222	4 512	18 728	9 884
Fürsorgeverwaltung	21 764	1 430	2 703	11 578	1 312	702	3 699	340
Leistungen der Fürsorge	110 599	6 058	21 038	52 070	9 828	8 660	12 363	582
Einrichtungen der Fürsorge	22 335	2 236	1 967	6 403	1 655	367	8 823	884
Förderung der freien Wohlfahrtspflege	2 268	131	164	1 434	55	37	409	38
Jugendhilfe, Einrichtungen der Jugendhilfe	23 851	1 218	2 105	8 947	1 802	693	8 222	864
Lastenausgleichsamt (nur Verwaltung)	1 786	147	44	1 440	99	23	33	—
Verwaltungsaufwand und Leistungen nach dem Unterhaltungssicherungsgesetz	51	7	4	2	—	—	38	—
Kriegsgefangenenentschädigungsgesetz	293	—	—	—	—	—	293	—
Mietbeihilfen nach dem Bundesmietengesetz	1	—	—	1	—	—	2	—
Nicht aufgeteilt	65 982	3 630	4 707	18 958	4 291	5 177	18 824	10 395
Fürsorge und Jugendhilfe	248 344	14 857	32 732	100 831	19 042	15 659	52 120	13 103
nachrichtlich:								
Lastenausgleichsleistungen	25	—	—	—	—	—	25	—
Gesundheitsdienst	3 756	70	137	1 262	262	122	1 487	416
Krankenhäuser, Entbindungs- und Wöchnerinnenheime	214 832	21 785	25 622	56 040	18 228	8 568	63 533	21 056
Sonstige Einrichtungen des Gesundheitswesens	4 327	64	201	3 378	137	27	467	53
Leibesübungen, Jugendpflege (einschl. Einrichtungen)	29 385	1 496	3 009	14 379	1 289	917	7 826	469
Nicht aufgeteilt	86 890	2 466	8 946	13 589	6 503	6 188	29 859	19 339
Gesundheits- und Jugendpflege	339 190	25 881	37 915	88 648	26 419	15 822	103 172	41 333
Bauverwaltung, Städtebau und -planung (Ortsbau), Vermes- sungswesen, Katasteramt, Hochbau- und Maschinenamt	58 699	2 748	5 149	27 387	3 418	1 894	16 804	1 299
Wohnraumbewirtschaftung und Wohnungsaufsicht	5 943	301	846	2 613	479	209	1 182	313
Wohnungsbau und Wohnsiedlung	174 368	4 275	24 134	55 056	19 828	14 295	41 050	15 730
Straßen, Wege, Brücken und sonstiger Tiefbau	800 676	43 359	116 309	211 689	78 619	59 718	164 443	126 539
Wasserläufe und Wasserbau	20 436	113	2 509	5 174	1 901	934	8 042	1 763
Trimmerbeseitigung und -verwertung	192	—	—	196	11	56	71	—
Bauhöfe	14 981	678	1 232	2 861	1 421	513	7 552	724
Nicht aufgeteilt	64 464	1 744	4 868	18 057	5 484	5 294	19 598	9 419
Bau- und Wohnungswesen	1 139 759	53 218	155 047	323 033	111 161	82 913	258 600	155 787
Beleuchtung und Reinigung des Gemeindegebiets								
Straßenbeleuchtung	28 900	1 138	2 496	15 540	2 222	1 397	5 197	910
Stadtentwässerung, Bedürfnisanstalten	178 248	8 852	21 942	77 702	20 159	6 297	37 514	5 782
Müllbeseitigung und -verwertung	28 439	2 443	3 454	11 735	2 255	1 080	6 443	1 029
Straßenreinigung, Fuhrpark, Tierkörperbeseitigung	24 523	450	2 104	8 391	1 631	575	10 072	1 300
Nicht aufgeteilt	195 735	9 144	29 880	38 823	24 580	11 547	47 578	34 183
Feuerlöschwesen	38 052	1 704	3 881	13 192	2 915	1 950	10 237	4 173
Einrichtungen der Lebensmittelversorgung und Marktwesen	36 755	1 174	3 246	11 056	2 578	2 078	13 490	3 133
Bestattungswesen	44 443	468	2 798	16 900	4 242	3 029	11 313	5 693
Park- und Gartenanlagen	25 603	1 236	2 424	11 188	2 033	1 018	7 136	568
Sonstige öffentliche Einrichtungen	71 280	4 887	7 950	25 168	6 032	4 080	16 333	6 830
Nicht aufgeteilte öffentliche Einrichtungen	258 246	4 708	36 887	23 599	42 016	26 929	74 547	49 560
Förderung der Land- und Forstwirtschaft	23 322	25	948	5 918	2 785	1 788	10 680	1 178
Sonstige Förderung von Wirtschaft und Verkehr	31 927	1 653	4 080	4 722	3 267	3 772	10 640	3 793
Nicht aufgeteilte Wirtschaftsförderung	115 448	150	1 886	12 160	13 494	15 608	55 038	17 112
Öffentliche Einrichtungen, Wirtschaftsförderung	1 100 921	38 032	123 976	276 094	130 209	81 148	316 218	135 244
darunter:								
Öffentliche Einrichtungen zusammen	930 224	36 204	117 062	253 294	110 663	59 980	239 860	113 161
Wirtschaftliche Unternehmen	320 321	12 154	26 336	57 490	37 007	23 954	106 831	56 549
Finanz- und Steuerverwaltung	203 686	8 916	21 065	60 044	20 365	20 443	44 776	28 077
Nicht aufteilbarer Schuldendienst	2 146	528	57	614	634	66	197	50
Allgemeines Kapitalvermögen	16 761	543	769	4 246	2 042	771	6 450	1 940
Allgemeines Grundvermögen	181 053	11 627	22 176	66 541	14 111	10 680	43 321	12 597
Sondervermögen	9 114	231	944	3 254	702	267	2 792	924
Finanzen und Steuern	412 760	21 845	45 011	134 699	37 854	32 227	97 536	43 588
Abzüglich Erstattungen	19 907	897	1 231	5 437	1 991	757	8 219	1 375
Gesamtsumme der Eigenausgaben	5 231 603	245 598	626 262	1 462 730	491 192	362 456	1 353 238	690 127

1 000 DM

Verwaltungszweig	Bundes- gebiet (ohne Saarland)	Schleswig- Holstein	Nieder- sachsen	Nordrhein- Westfalen	Hessen ^a	Rheinland- Pfalz	Baden- Württemberg	Bayern
	1	2	3	4	5	6	7	8
Allgemeine Verwaltung	172 421	13 067	29 773	38 340	17 149	9 936	35 604	28 552
Polizei	29 127	—	—	28 748	134	241	—	4
Öffentliche Ordnung	42 516	3 013	9 819	11 857	4 149	3 017	58	10 603
Wehrdienstpflichtigenerfassung	157	—	34	4	69	10	3	37
Luftschutz und Amt für Verteidigungslasten	468	—	68	87	—	5	304	4
Öffentliche Sicherheit und Ordnung	72 268	3 013	9 921	40 696	4 352	3 273	365	10 648
Schulverwaltung	7 486	606	4 712	1 355	75	610	—	128
Volks- und Hilfsschulen	27 519	2 895	5 941	10 095	4 362	2 563	145	1 518
Mittelschulen	9 334	197	4 998	1 144	775	273	188	1 759
Höhere Schulen	36 842	608	9 412	4 822	17 874	1 704	801	1 621
Berufsschulen	144 085	5 755	29 206	35 450	16 823	17 497	29 249	10 105
Berufsfach- und Fachschulen	35 819	1 522	8 492	6 290	2 020	2 186	10 514	4 795
Sonstiges Schulwesen	5 754	628	655	1 142	684	194	504	1 947
Schulen	266 839	12 211	63 416	60 298	42 613	25 027	41 401	21 873
Wissenschaftspflege	158	14	36	52	9	12	15	20
Theater und Konzerte	1 316	183	142	619	92	39	120	121
Sonstige Kulturpflege	9 111	852	2 229	2 515	862	567	1 029	1 057
Kultur	10 585	1 049	2 407	3 186	963	618	1 164	1 198
Fürsorgeverwaltung	46 177	2 746	10 036	9 224	5 107	3 446	6 236	9 382
Leistungen der Fürsorge	252 447	22 434	34 884	67 487	23 872	22 862	42 257	38 651
Einrichtungen der Fürsorge	39 466	4 926	8 687	5 527	2 090	383	11 086	6 767
Förderung der freien Wohlfahrtspflege	2 347	147	416	926	127	93	259	379
Jugendhilfe, Einrichtungen der Jugendhilfe	45 112	2 809	6 284	11 549	4 730	3 089	10 534	6 117
Lastenausgleichsamt (nur Verwaltung)	29 537	2 902	7 940	7 470	2 892	2 532	5 801	—
Verwaltungsaufwand und Leistungen nach dem Unterhaltssicherungsgesetz	311	12	41	57	—	27	64	110
Kriegsgefangenenentschädigungsgesetz	487	—	131	200	100	121	304	239
Mietbeihilfen nach dem Bundesmietengesetz	4	—	—	1	—	1	—	6
Fürsorge und Jugendhilfe	415 880	35 976	68 419	102 441	38 918	32 554	75 933	61 639
nachrichtlich: Lastenausgleichsleistungen	3 784	463	—	1 150	249	670	1 252	—
Gesundheitsdienst	36 175	5 651	3 100	20 661	5 671	321	514	257
Krankenhäuser, Entbindungs- und Wöchnerinnenheime	373 385	25 435	67 977	32 984	27 547	11 108	113 680	94 654
Sonstige Einrichtungen des Gesundheitswesens	8 599	1 189	2 016	4 129	530	240	252	243
Leibesübungen, Jugendpflege (einschl. Einrichtungen)	20 230	1 182	4 966	6 894	3 904	1 003	937	1 344
Gesundheits- und Jugendpflege	438 389	33 457	78 059	64 668	37 652	12 672	115 383	96 498
Bauverwaltung, Städtebau und -planung (Ortsbau), Vermes- sungswesen, Katasteramt, Hochbau- und Maschinenamt	52 167	2 935	8 090	19 343	5 982	3 978	3 285	8 554
Wohnraumbewirtschaftung und Wohnungsaufsicht	4 134	108	1 327	441	315	294	—	1 649
Wohnungsbau und Wohnsiedlung	36 052	912	12 585	9 185	3 564	4 085	1 456	4 265
Straßen, Wege, Brücken und sonstiger Tiefbau	247 554	12 886	52 407	26 411	15 706	20 322	45 882	73 940
Wasserläufe und Wasserbau	6 821	60	2 652	1 526	254	179	1 930	220
Trümmerbeseitigung und -verwertung	36	36	—	—	—	—	—	—
Bauhöfe	1 596	—	16	—	—	—	13	1 567
Bau- und Wohnungswesen	348 360	16 937	77 077	56 906	25 821	28 858	52 566	90 195
Beleuchtung und Reinigung des Gemeindegebiets Straßenbeleuchtung	55	—	10	—	—	44	—	1
Stadtentwässerung, Bedürfnisanstalten	6 833	—	677	5 389	233	229	194	111
Müllbeseitigung und -verwertung	246	—	246	—	—	—	—	—
Straßenreinigung, Fuhrpark, Tierkörperbeseitigung	2 818	191	382	183	212	114	112	1 624
Feuerlöschwesen	7 429	548	2 133	1 190	176	297	1 119	1 966
Einrichtungen der Lebensmittelversorgung und Marktwesen	411	—	—	130	2	—	—	279
Bestattungswesen	189	1	8	72	2	2	58	46
Park- und Gartenanlagen	147	21	20	73	2	—	—	31
Sonstige öffentliche Einrichtungen	21 047	10 166	8 709	1 625	191	45	220	91
Förderung der Land- und Forstwirtschaft	23 030	1 693	2 640	7 901	836	2 925	3 357	3 678
Sonstige Förderung von Wirtschaft und Verkehr	7 266	1 198	1 817	800	705	490	1 350	906
Öffentliche Einrichtungen, Wirtschaftsförderung	69 471	13 818	16 642	17 363	2 359	4 146	6 410	8 733
darunter: Öffentliche Einrichtungen zusammen	39 175	10 927	12 185	8 662	818	731	1 703	4 149
Wirtschaftliche Unternehmen	31 311	2 519	5 476	17 574	2 144	3 317	70	211
Finanz- und Steuerverwaltung	39 803	1 775	7 022	8 196	3 998	2 748	6 770	9 294
Nicht aufteilbarer Schuldendienst	471	201	1	100	138	31	—	—
Allgemeines Kapitalvermögen	2 347	380	73	1 193	136	20	473	72
Allgemeines Grundvermögen	16 115	2 147	1 806	7 712	346	749	2 173	1 182
Sondervermögen	3 296	140	1 299	1 566	152	139	—	—
Finanzen und Steuern	62 032	4 643	10 201	18 767	4 770	3 687	9 416	10 548
Abzüglich Erstattungen	12 470	413	2 410	1 364	923	97	1 162	6 101
Gesamtsumme der Eigenausgaben	1 875 086	136 277	358 981	418 875	175 818	123 991	337 150	323 994

1 000 DM

Verwaltungszweig	Bundes- gebiet (ohne Saarland)	Schleswig- Holstein	Nieder- sachsen	Nordrhein- Westfalen	Hessen	Rheinland- Pfalz	Baden - Württemberg	Bayern
	1	2	3	4	5	6	7	8
Allgemeine Verwaltung	24 641	—	—	18 788	3 414	516	135	1 788
Öffentliche Ordnung	1	—	—	—	—	—	—	1
Öffentliche Sicherheit und Ordnung	1	—	—	—	—	—	—	1
Volks- und Hilfsschulen	7 258	—	—	—	1 796	609	—	4 853
Mittelschulen	40	—	—	—	—	—	—	40
Höhere Schulen	1 343	—	—	—	—	7	—	1 336
Berufsschulen	175	—	—	—	—	—	—	175
Berufsfach- und Fachschulen	9 396	—	—	1 634	44	1 378	—	6 340
Sonstiges Schulwesen	1 006	—	—	957	—	—	—	49
Schulen	19 218	—	—	2 591	1 840	1 994	—	12 793
Wissenschaftspflege	2 238	—	—	1 672	—	434	—	132
Theater und Konzerte	1 035	—	—	389	—	358	—	288
Sonstige Kulturpflege	6 999	—	—	5 433	—	577	14	975
Kultur	10 272	—	—	7 494	—	1 369	14	1 395
Fürsorgeverwaltung	10 142	—	—	4 014	2 355	199	2 147	1 427
Leistungen der Fürsorge	205 245	—	—	90 770	33 418	3 421	19 493	58 143
Einrichtungen der Fürsorge	40 536	—	—	22 772	1 261	—	13 387	3 116
Förderung der freien Wohlfahrtspflege	2 197	—	—	1 985	57	38	4	113
Jugendhilfe, Einrichtungen der Jugendhilfe	47 765	—	—	31 803	9 668	—	3 021	3 273
Fürsorge und Jugendhilfe	305 885	—	—	151 344	46 759	3 658	38 052	66 072
Gesundheitsdienst	2 846	—	—	2 218	258	3	—	367
Krankenhäuser, Entbindungs- und Wöchnerinnenheime	51 115	—	—	24 530	16 631	30	—	9 924
Anstalten für Nerven- und Geisteskranken	185 802	—	—	84 567	33 826	6 745	—	60 664
Sonstige Einrichtungen des Gesundheitswesens	519	—	—	—	333	38	—	148
Leibesübungen, Jugendpflege (einschl. Einrichtungen)	1 954	—	—	1 490	—	8	—	456
Gesundheits- und Jugendpflege	242 236	—	—	112 805	51 048	6 824	—	71 559
Bauverwaltung, Städtebau und -planung (Ortsbau), Vermes- sungswesen, Katasteramt, Hochbau- und Maschinenamt	3 607	—	—	2 937	418	—	3	249
Wohnungsbau und Wohnsiedlung	9 995	—	—	8 228	1 234	40	—	493
Straßen, Wege, Brücken und sonstiger Tiefbau	53 828	—	—	53 904	—	3	84	5
Wasserläufe und Wasserbau	4 360	—	—	455	—	344	—	3 561
Bau- und Wohnungswesen	71 790	—	—	65 524	1 652	387	81	4 308
Beleuchtung und Reinigung des Gemeindegebiets								
Stadtentwässerung, Bedürfnisanstalten	90	—	—	—	—	—	—	90
Feuerlöschwesen	10	—	—	—	—	—	—	10
Bestattungswesen	9	—	—	—	—	1	—	8
Sonstige öffentliche Einrichtungen	73	—	—	—	—	—	—	73
Förderung der Land- und Forstwirtschaft	15 768	—	—	5 772	—	1 189	10	8 797
Sonstige Förderung von Wirtschaft und Verkehr	1 245	—	—	243	—	382	2	618
Öffentliche Einrichtungen, Wirtschaftsförderung	17 195	—	—	6 015	—	1 572	12	9 596
darunter:								
Öffentliche Einrichtungen zusammen	182	—	—	—	—	1	—	181
Wirtschaftliche Unternehmen	10 090	—	—	2 504	732	6 831	—	23
Finanz- und Steuerverwaltung	2 877	—	—	2 121	462	—	243	51
Nicht aufteilbarer Schuldendienst	278	—	—	52	226	—	—	—
Allgemeines Kapitalvermögen	255	—	—	254	—	—	1	—
Allgemeines Grundvermögen	2 573	—	—	1 828	528	—	16	201
Sondervermögen	2	—	—	—	—	2	—	—
Finanzen und Steuern	5 985	—	—	4 255	1 216	2	260	252
Abzüglich Erstattungen	119 297	—	—	57 275	22 040	3 902	—	36 080
Gesamtsumme der Eigenausgaben	588 016	—	—	314 045	84 621	19 251	38 392	131 707

Bundesgebiet (ohne Saarland)/Länder

Rechnungsjahr 1958

41. Gemeinden und Gemeinde-
verbände insgesamt

1 000 DM

Verwaltungszweig	Bundes- gebiet (ohne Saarland)	Schleswig- Holstein	Nieder- sachsen	Nordrhein- Westfalen	Hessen	Rheinland- Pfalz	Baden - Württemberg	Bayern
	1	2	3	4	5	6	7	8
Allgemeine Verwaltung	947 622	45 992	107 832	280 276	93 443	64 099	193 083	162 897
Polizei	234 970	306	—	85 956	46 282	6 820	37 898	57 708
Öffentliche Ordnung	144 178	6 655	14 580	61 437	13 396	7 155	17 519	23 436
Wehrdienstpflichtigenerfassung	1 776	108	204	731	164	79	266	224
Luftschutz und Amt für Verteidigungslasten	1 700	63	199	651	1	11	735	40
Nicht aufgeteilt	5 551	36	208	300	1 327	1 586	1 876	634
Öffentliche Sicherheit und Ordnung	388 175	7 168	14 775	149 075	61 170	15 651	58 294	82 042
Schulverwaltung	26 828	1 708	2 768	14 985	2 632	1 273	1 009	2 453
Volks- und Hilfsschulen	903 706	41 743	115 181	341 141	56 688	43 418	188 514	117 021
Mittelschulen	113 996	8 081	26 083	58 936	3 539	1 171	7 243	8 943
Höhere Schulen	365 113	16 704	45 507	167 209	47 503	9 575	51 152	27 463
Berufsschulen	324 317	7 257	32 806	115 111	25 986	22 170	57 916	63 071
Berufsfach- und Fachschulen	104 302	3 849	13 714	34 618	5 913	5 855	19 775	20 578
Sonstiges Schulwesen	9 867	409	1 189	3 866	1 329	360	1 343	1 371
Nicht aufgeteilt	602	—	124	32	130	213	18	86
Schulen	1 848 731	79 750	237 372	735 898	143 720	84 035	326 970	240 986
Wissenschaftspflege	47 105	542	1 224	22 008	15 312	1 391	2 361	4 267
Theater und Konzerte	136 741	5 586	10 246	66 075	13 334	5 126	18 585	17 789
Sonstige Kulturpflege	114 459	4 188	12 261	50 501	12 154	5 034	15 417	14 904
Nicht aufgeteilt	27 844	861	2 212	3 832	4 078	2 722	7 792	6 347
Kultur	326 149	11 177	25 943	142 416	44 878	14 273	44 155	43 307
Fürsorgeverwaltung	175 778	8 344	23 789	65 202	18 678	8 477	20 945	30 343
Leistungen der Fürsorge	533 814	25 278	49 071	248 054	55 153	31 241	44 366	80 651
Einrichtungen der Fürsorge	55 910	1 594	3 182	27 363	5 029	1 118	9 373	8 251
Förderung der freien Wohlfahrtspflege	15 548	651	1 660	9 186	1 069	499	1 390	1 093
Jugendhilfe, Einrichtungen der Jugendhilfe	198 799	5 860	17 043	79 217	24 383	7 815	33 675	30 806
Lastenausgleichsamt (nur Verwaltung)	64 795	5 394	12 723	22 972	7 570	4 400	10 662	1 074
Verwaltungsaufwand und Leistungen nach dem Unterhaltssicherungsgesetz	555	26	52	136	9	45	116	171
Kriegsgefangenenentschädigungsgesetz	940	—	255	639	239	134	711	384
Mietbeihilfen nach dem Bundesmietengesetz	—	2	1	2	—	—	4	25
Nicht aufgeteilt	47 962	2 533	2 606	17 424	3 388	4 442	11 299	6 270
Fürsorge und Jugendhilfe	1 094 073	49 682	110 382	470 191	115 518	58 171	131 111	159 018
Gesundheitsdienst	81 850	5 991	5 307	48 047	12 388	847	4 748	4 522
Krankenhäuser, Entbindungs- und Wöchnerinnenheime	330 750	13 203	45 606	81 884	38 798	14 402	81 035	55 822
Anstalten für Nerven- und Geisteskranken	12 451	—	97	5 697	1 677	901	568	3 511
Sonstige Einrichtungen des Gesundheitswesens	29 301	1 967	2 557	14 873	3 728	533	2 530	3 113
Leibesübungen, Jugendpflege (einschl. Einrichtungen)	107 836	4 149	11 899	54 597	10 717	3 133	13 046	10 295
Nicht aufgeteilt	42 620	1 751	5 828	10 569	4 551	2 724	14 215	2 982
Gesundheits- und Jugendpflege	604 808	27 061	71 294	215 667	71 859	22 540	116 142	80 245
Bauverwaltung, Städtebau und -planung (Ortsbau), Ver- messungswesen, Katasteramt, Hochbau- und Maschinenamt	240 131	8 623	26 191	112 629	20 225	11 896	30 465	30 102
Wohnraumbewirtschaftung und Wohnungsaufsicht	30 267	1 255	4 499	10 517	3 009	1 551	3 398	6 038
Wohnungsbau und Wohnsiedlung	219 022	4 439	34 252	98 370	16 690	10 909	27 558	26 804
Straßen, Wege, Brücken und sonstiger Tiefbau	1 180 460	41 452	150 187	395 089	85 275	79 194	225 527	203 736
Wasserläufe und Wasserbau	34 889	1 152	5 323	9 467	2 637	1 443	8 121	6 746
Trümmerbeseitigung und -verwertung	15 566	32	942	9 959	3 111	768	297	457
Bauhöfe	11 246	259	543	3 033	837	610	2 589	3 375
Nicht aufgeteilt	50 824	1 431	4 060	16 437	4 298	4 273	13 419	6 906
Bau- und Wohnungswesen	1 782 405	58 643	225 997	655 501	136 082	110 644	311 374	284 164
Beleuchtung und Reinigung des Gemeindegebiets	119 476	3 383	11 546	57 236	9 799	5 598	15 473	16 441
Straßenbeleuchtung	95 279	2 573	4 143	48 088	3 089	5 723	21 320	10 343
Stadtentwässerung, Bedürfnisanstalten	6 957	323	225	2 814	1	598	2 182	816
Müllbeseitigung und -verwertung	35 637	1 789	5 027	12 278	3 267	1 303	6 574	5 399
Straßenreinigung, Fuhrpark, Tierkörperbeseitigung	72 881	1 698	4 664	16 911	7 197	4 266	24 561	13 584
Nicht aufgeteilt	126 705	6 766	15 946	55 587	12 762	4 581	13 461	17 602
Feuerlöschwesen	11 105	—	1 423	1 454	845	610	5 756	2 583
Einrichtungen der Lebensmittelversorgung und Marktwesen	50 627	534	3 889	25 675	3 067	3 089	10 163	4 210
Bestattungswesen	127 145	3 878	13 621	61 206	11 041	6 625	16 952	13 822
Park- und Gartenanlagen	59 145	2 856	3 072	22 785	5 850	2 175	14 610	7 797
Sonstige öffentliche Einrichtungen	120 336	3 143	14 101	13 075	14 949	14 552	34 979	25 537
Nicht aufgeteilte öffentliche Einrichtungen	48 138	1 246	1 819	13 845	2 831	3 626	12 600	12 171
Förderung der Land- und Forstwirtschaft	50 381	3 480	5 076	11 778	5 892	3 772	13 575	6 808
Sonstige Förderung von Wirtschaft und Verkehr	53 643	204	562	4 818	5 106	4 888	34 930	3 135
Nicht aufgeteilte Wirtschaftsförderung	977 455	30 307	85 114	347 550	85 694	61 406	227 136	140 248
Öffentliche Einrichtungen, Wirtschaftsförderung darunter:								
Öffentliche Einrichtungen zusammen	825 293	25 377	77 657	317 109	71 865	49 120	166 031	118 134
Wirtschaftliche Unternehmen	245 567	4 148	18 329	100 879	17 486	11 218	61 452	32 055
Finanz- und Steuerverwaltung	281 344	12 663	32 142	85 108	30 601	27 052	48 327	45 451
Nicht aufteilbarer Schuldendienst	7 777	1 319	667	2 764	1 656	223	487	661
Allgemeines Kapitalvermögen	23 432	142	409	871	1 369	210	4 539	17 634
Allgemeines Grundvermögen	125 739	5 503	15 965	50 910	5 793	8 118	22 302	17 148
Sondervermögen	601	50	61	1 037	169	105	134	285
Finanzen und Steuern	438 893	19 677	49 122	138 948	39 250	35 498	75 789	80 609
Gesamtsumme des Zuschußbedarfs der ordentlichen Rechnung	8 653 878	333 605	946 160	3 236 401	809 100	477 535	1 545 506	1 305 571

1 000 DM

Verwaltungszweig	Bundes- gebiet (ohne Saarland)	Schleswig- Holstein	Nieder- sachsen	Nordrhein - Westfalen	Hessen	Rheinland- Pfalz	Baden - Württemberg	Bayern
	1	2	3	4	5	6	7	8
Allgemeine Verwaltung	312 046	11 823	28 321	128 901	28 241	15 780	36 337	62 643
Polizei	187 117	94	—	57 208	38 613	5 059	32 117	54 026
Öffentliche Ordnung	70 531	2 984	7 680	132 326	5 504	2 266	8 811	10 960
Wehrdienstpflichtigenerfassung	1 241	87	154	595	70	—	163	172
Luftschutz und Amt für Verteidigungslasten	1 462	62	131	521	—	4	711	33
Öffentliche Sicherheit und Ordnung	260 351	3 227	7 965	90 650	44 187	7 329	41 802	65 191
Schulverwaltung	18 122	793	1 719	9 554	2 436	510	702	2 408
Volks- und Hilfsschulen	321 320	12 912	37 396	155 841	18 073	11 864	41 558	43 676
Mittelschulen	63 577	3 573	9 825	39 151	1 905	501	3 482	5 140
Höhere Schulen	231 842	12 538	22 220	121 798	25 684	5 830	23 270	20 502
Berufsschulen	149 921	2 452	10 429	63 066	10 260	8 001	18 755	36 958
Berufsfach- und Fachschulen	63 574	3 057	6 524	25 789	3 776	2 817	7 414	14 197
Sonstiges Schulwesen	5 510	225	534	2 447	852	226	525	701
Schulen	853 866	35 550	88 647	417 646	62 986	29 749	95 706	123 582
Wissenschaftspflege	44 655	528	1 183	20 338	15 296	950	2 249	4 111
Theater und Konzerte	127 584	5 086	9 798	61 681	13 015	4 561	16 308	17 135
Sonstige Kulturpflege	82 361	2 663	8 907	35 517	10 142	3 494	9 079	12 559
Kultur	254 600	8 277	19 888	117 536	38 453	9 005	27 636	33 805
Fürsorgeverwaltung	98 734	4 194	11 089	40 886	9 924	4 140	9 261	19 240
Leistungen der Fürsorge	231 857	11 190	23 019	119 965	23 006	11 645	15 351	27 681
Einrichtungen der Fürsorge	35 344	1 103	2 259	18 426	4 002	764	2 307	6 483
Förderung der freien Wohlfahrtspflege	8 826	398	1 087	4 841	833	331	718	618
Jugendhilfe, Einrichtungen der Jugendhilfe	111 711	3 554	10 730	38 320	13 243	4 418	18 432	23 014
Lastenausgleichsamt (nur Verwaltung)	33 577	2 350	4 748	14 072	4 589	1 848	4 896	1 074
Verwaltungsaufwand und Leistungen nach dem								
Unterhaltssicherungsgesetz	223	15	7	77	9	18	36	61
Kriegesgefangenenentschädigungsgesetz	753	—	124	439	139	14	108	145
Mietbeihilfen nach dem Bundesmietengesetz	23	3	1	2	—	1	5	19
Fürsorge und Jugendhilfe	521 002	22 807	53 064	237 024	55 745	23 177	50 888	78 297
Gesundheitsdienst	45 966	1 854	2 295	26 108	7 485	484	3 822	3 918
Krankenhäuser, Entbindungs- und Wöchnerinnenheime	192 912	4 946	23 330	58 348	25 761	10 280	37 924	32 323
Anstalten für Nerven- und Geisteskranke	780	—	97	—	—	—	568	115
Sonstige Einrichtungen des Gesundheitswesens	21 471	1 587	1 312	10 611	2 974	233	1 906	2 848
Leibesübungen, Jugendpflege (einschl. Einrichtungen)	68 457	2 139	5 947	36 795	6 981	1 692	6 582	8 321
Gesundheits- und Jugendpflege	329 586	10 526	32 981	131 862	43 201	12 689	50 802	47 525
Bauverwaltung, Städtebau und -planung (Ortsbau), Vermes- sungswesen, Katasteramt, Hochbau- und Maschinenamt	158 178	4 707	16 691	77 649	14 521	8 697	15 516	20 397
Wohnraumbewirtschaftung und Wohnungsaufsicht	20 508	857	2 375	7 521	2 245	1 080	2 277	4 153
Wohnungsbau und Wohnsiedlung	138 548	2 106	20 432	65 426	10 382	6 201	15 172	18 829
Straßen, Wege, Brücken und sonstiger Tiefbau	406 979	9 234	41 889	175 293	23 241	24 154	64 810	68 358
Wasserläufe und Wasserbau	13 897	1 023	2 019	4 551	926	505	2 467	2 406
Trümmerbeseitigung und -verwertung	15 377	6	942	9 767	3 100	716	389	457
Bauhöfe	4 013	63	22	895	256	345	363	2 113
Bau- und Wohnungswesen	757 500	17 996	84 326	341 102	54 671	41 698	100 994	116 713
Beleuchtung und Reinigung des Gemeindegebiets								
Straßenbeleuchtung	92 306	2 297	9 192	42 884	7 713	4 268	10 417	15 535
Stadtentwässerung, Bedürfnisanstalten	47 891	1 515	1 961	23 189	866	4 141	8 207	8 012
Müllbeseitigung und -verwertung	3 665	86	104	1 705	37	555	798	662
Straßenreinigung, Fuhrpark, Tierkörperbeseitigung	23 416	1 445	3 741	9 103	2 376	899	1 713	4 139
Feuerlöschwesen	95 487	4 879	11 034	43 816	10 404	2 846	9 126	13 382
Einrichtungen der Lebensmittelversorgung und Marktwesen	7 156	1 709	1 579	605	863	554	2 892	2 372
Bestattungswesen	28 433	341	2 918	15 503	1 131	1 590	4 474	2 476
Park- und Gartenanlagen	103 184	2 722	11 440	50 447	9 111	5 696	10 505	13 263
Sonstige öffentliche Einrichtungen	32 949	2 113	1 488	14 036	2 619	1 233	5 871	5 589
Förderung der Land- und Forstwirtschaft	5 047	106	296	1 988	487	211	1 606	353
Sonstige Förderung von Wirtschaft und Verkehr	30 660	1 686	1 925	8 128	3 906	1 580	8 809	4 626
Öffentliche Einrichtungen, Wirtschaftsförderung	470 194	15 481	45 470	211 404	39 439	23 573	64 418	70 409
darunter:								
Öffentliche Einrichtungen zusammen	434 487	13 689	43 249	201 288	35 046	21 782	54 003	65 430
Wirtschaftliche Unternehmen	102 908	1 695	10 877	72 954	1 101	906	13 818	1 557
Finanz- und Steuerverwaltung	80 815	3 730	9 155	27 086	9 154	6 936	9 293	15 461
Nicht aufteilbarer Schuldendienst	5 438	646	609	1 998	918	221	401	645
Allgemeines Kapitalvermögen	17 810	241	7	992	2 257	2	384	15 915
Allgemeines Grundvermögen	53 069	1 027	8 732	25 793	1 263	2 515	4 056	9 683
Sondervermögen	1 278	40	15	859	113	22	300	71
Finanzen und Steuern	158 410	5 684	18 518	54 744	13 705	9 692	14 434	41 633
Gesamtsumme des Zuschußbedarfs der ordentlichen Rechnung	4 020 463	133 066	390 057	1 803 823	381 729	173 598	496 835	641 355

Bundesgebiet (ohne Saarland)/Länder

Rechnungsjahr 1958

43. Landkreise, Kreisangehörige Gemeinden
und Ämter zusammen

1 000 DM

Verwaltungszweig	Bundes- gebiet (ohne Saarland)	Schleswig- Holstein	Nieder- sachsen	Nordrhein- Westfalen	Hessen	Rheinland- Pfalz	Baden- Württemberg	Bayern
	1	2	3	4	5	6	7	8
Allgemeine Verwaltung	619 443	34 169	79 511	140 124	62 330	48 090	156 633	98 586
Polizei	47 853	212	—	28 748	7 669	1 761	5 781	3 682
Öffentliche Ordnung	73 646	3 671	6 900	29 111	7 892	4 889	8 708	12 475
Wehrdienstpflichtigenerfassung	535	21	50	136	94	79	103	52
Luftschutz und Amt für Verteidigungslasten	238	1	68	130	1	7	24	7
Nicht aufgeteilt	5 551	36	—	208	1 327	1 586	1 876	634
Öffentliche Sicherheit und Ordnung	127 823	3 941	6 810	58 425	16 983	8 322	16 492	16 850
Schulverwaltung	8 706	915	1 049	5 431	196	763	307	45
Volks- und Hilfsschulen	575 891	28 831	77 785	185 300	37 089	31 079	146 956	68 851
Mittelschulen	50 379	4 508	16 258	19 785	1 634	670	3 761	3 763
Höhere Schulen	132 239	4 166	23 287	45 411	21 819	3 755	27 882	5 919
Berufsschulen	174 284	4 805	22 377	52 045	15 726	14 169	39 161	26 001
Berufsfach- und Fachschulen	35 049	792	7 190	7 522	2 093	1 984	12 361	3 107
Sonstiges Schulwesen	4 057	184	655	1 144	477	134	818	645
Nicht aufgeteilt	602	—	124	32	130	213	18	86
Schulen	981 207	44 200	148 725	316 670	79 164	52 767	231 264	108 417
Wissenschaftspflege	296	14	41	69	16	20	112	24
Theater und Konzerte	8 122	500	448	4 005	319	207	2 277	366
Sonstige Kulturpflege	25 486	1 525	3 354	9 885	2 012	989	6 324	1 397
Nicht aufgeteilt	27 844	861	2 212	3 832	4 078	2 722	7 792	6 347
Kultur	61 748	2 900	6 055	17 791	6 425	3 938	16 505	8 134
Fürsorgeverwaltung	67 506	4 150	12 700	20 745	6 404	4 138	9 692	9 677
Leistungen der Fürsorge	182 666	14 088	26 052	73 782	18 984	17 720	16 280	15 760
Einrichtungen der Fürsorge	11 048	491	923	3 286	1 078	354	4 053	863
Förderung der freien Wohlfahrtspflege	4 544	253	573	2 360	179	130	668	381
Jugendhilfe, Einrichtungen der Jugendhilfe	51 135	2 306	6 313	14 611	5 097	3 397	13 911	5 500
Lastenausgleichsamt (nur Verwaltung)	31 218	3 044	7 975	8 900	2 981	2 552	5 766	—
Verwaltungsaufwand und Leistungen nach dem Unterhaltungssicherungsgesetz	332	11	45	59	—	27	80	110
Kriegsgefangenenentschädigungsgesetz	187	—	131	200	100	120	603	239
Mietbeihilfen nach dem Bundesmietengesetz	—	—	—	—	—	1	1	6
Nicht aufgeteilt	47 962	2 533	2 606	17 424	3 388	4 442	11 299	6 270
Fürsorge und Jugendhilfe	396 593	26 875	57 318	141 367	38 211	32 881	61 147	38 794
Gesundheitsdienst	33 056	4 137	3 012	19 739	4 645	360	926	237
Krankenhäuser, Entbindungs- und Wöchnerinnenheime	134 112	8 257	22 276	21 033	12 268	4 092	43 111	23 075
Sonstige Einrichtungen des Gesundheitswesens	7 448	380	1 245	4 262	558	262	624	117
Leibesübungen, Jugendpflege (einschl. Einrichtungen)	37 871	2 010	5 952	16 758	3 736	1 433	6 464	1 518
Nicht aufgeteilt	42 620	1 751	5 828	10 569	4 551	2 724	14 215	2 982
Gesundheits- und Jugendpflege	255 107	16 535	38 313	72 361	25 758	8 871	65 340	27 929
Bauverwaltung, Städtebau und -planung (Ortsbau), Ver- messungswesen, Katasteramt, Hochbau- und Maschinenamt	78 545	3 916	9 500	32 239	5 286	3 199	14 949	9 456
Wohnraumbewirtschaftung und Wohnungsaufsicht	9 759	398	2 124	2 996	764	471	1 121	1 885
Wohnungsbau und Wohnsiedlung	76 161	2 333	13 820	29 190	6 170	4 712	12 386	7 550
Straßen, Wege, Brücken und sonstiger Tiefbau	727 289	32 218	108 298	173 444	62 034	55 037	160 885	135 373
Wasserläufe und Wasserbau	17 115	129	3 304	4 558	1 711	874	5 654	875
Trümmerbeseitigung und -verwertung	189	26	—	192	11	52	92	—
Bauhöfe	7 233	196	565	2 138	581	265	2 226	1 262
Nicht aufgeteilt	50 824	1 431	4 060	16 437	4 298	4 273	13 419	6 906
Bau- und Wohnungswesen	967 115	40 647	141 671	261 204	80 855	68 883	210 548	163 307
Beleuchtung und Reinigung des Gemeindegebiets	27 170	1 086	2 354	14 352	2 086	1 330	5 056	906
Straßenbeleuchtung	47 298	1 058	2 182	24 899	2 223	1 582	13 113	2 241
Stadtenwässerung, Bedürfnisanstalten	3 292	237	329	1 109	36	43	1 384	154
Müllbeseitigung und -verwertung	12 221	344	1 286	3 175	891	404	4 861	1 260
Straßenreinigung, Fuhrpark, Tierkörperbeseitigung	72 881	1 698	4 664	16 911	7 197	4 266	24 561	13 584
Nicht aufgeteilt	31 208	1 887	4 912	11 771	2 358	1 735	4 335	4 210
Feuerlöschwesen	3 949	143	156	849	18	56	2 864	211
Einrichtungen der Lebensmittelversorgung und Marktwesen	22 185	193	971	10 172	1 936	1 498	5 689	1 726
Bestattungswesen	23 961	1 156	2 181	10 759	1 930	929	6 447	559
Park- und Gartenanlagen	26 123	743	1 584	8 749	3 231	942	8 739	2 135
Sonstige öffentliche Einrichtungen	120 336	3 143	14 101	13 075	14 949	14 552	34 979	25 537
Nicht aufgeteilte öffentliche Einrichtungen	31 509	1 140	1 523	9 180	2 344	2 526	10 984	3 812
Förderung der Land- und Forstwirtschaft	18 898	1 794	3 151	3 418	1 986	2 123	4 764	1 662
Sonstige Förderung von Wirtschaft und Verkehr	53 643	204	562	4 818	5 106	4 888	34 930	3 135
Nicht aufgeteilte Wirtschaftsförderung	494 674	14 826	39 644	133 237	46 255	36 874	162 706	61 132
Öffentliche Einrichtungen, Wirtschaftsförderung darunter:								
Öffentliche Einrichtungen zusammen	390 624	11 688	34 408	115 821	36 819	27 337	112 028	52 523
Wirtschaftliche Unternehmen	140 471	2 453	7 452	25 960	16 228	10 269	47 634	30 475
Finanz- und Steuerverwaltung	201 121	8 933	22 987	58 108	21 254	20 119	39 052	30 668
Nicht aufteilbarer Schuldendienst	2 061	673	58	714	512	2	86	16
Allgemeines Kapitalvermögen	5 521	—	402	—	817	214	4 154	1 725
Allgemeines Grundvermögen	72 312	4 476	7 233	24 768	4 537	5 603	18 230	7 465
Sondervermögen	—	679	10	178	—	129	166	214
Finanzen und Steuern	280 336	13 993	30 604	83 710	25 204	25 809	61 356	39 660
Gesamtsumme des Zuschußbedarfs der ordentlichen Rechnung	4 324 517	200 539	556 103	1 250 849	397 413	296 704	1 029 625	593 284

1 000 DM

Verwaltungszweig	Bundes- gebiet (ohne Saarland)	Schleswig- Holstein	Nieder- sachsen	Nordrhein- Westfalen	Hessen	Rheinland- Falz	Baden- Württemberg	Bayern
	1	2	3	4	5	6	7	8
Allgemeine Verwaltung	470 671	23 890	52 995	108 854	47 340	39 248	125 923	72 421
Polizei	18 770	212	—	—	7 576	1 520	5 781	3 681
Öffentliche Ordnung	48 485	2 607	3 739	22 965	4 136	4 167	8 655	2 216
Wehrdienstpflichtigenerfassung	378	21	16	132	25	69	100	15
Luftschutz und Amt für Verteidigungslasten	65	1	—	47	1	3	10	3
Nicht aufgeteilt	5 551	36	208	300	1 327	1 586	1 876	634
Öffentliche Sicherheit und Ordnung	73 249	2 877	3 547	23 444	13 065	7 345	16 422	6 549
Schulverwaltung	5 294	309	265	4 114	131	158	307	10
Volks- und Hilfsschulen	556 632	27 610	72 366	179 561	33 484	29 387	146 815	67 409
Mittelschulen	44 121	4 457	13 600	18 659	860	495	3 579	2 471
Höhere Schulen	103 017	3 805	18 597	40 946	5 976	2 193	27 081	4 419
Berufsschulen	58 839	6	801	21 025	875	890	17 231	18 011
Berufsfach- und Fachschulen	6 704	65	309	2 283	67	446	3 321	213
Sonstiges Schulwesen	877	10	76	249	130	2	360	54
Nicht aufgeteilt	602	1	124	32	130	213	18	86
Schulen	776 086	36 261	106 138	266 869	41 653	33 780	198 712	92 673
Wissenschaftspflege	153	—	9	28	7	8	97	4
Theater und Konzerte	6 887	336	306	3 406	228	170	2 157	284
Sonstige Kulturpflege	17 383	717	1 420	7 708	1 227	483	5 430	398
Nicht aufgeteilt	27 844	861	2 212	3 832	4 078	2 722	7 792	6 347
Kultur	52 267	1 914	3 947	14 974	5 540	3 383	15 476	7 033
Fürsorgeverwaltung	21 470	1 414	2 693	11 532	1 304	695	3 500	332
Leistungen der Fürsorge	69 902	5 996	14 869	29 515	7 516	7 168	4 638	200
Einrichtungen der Fürsorge	6 207	144	392	2 047	779	134	2 494	217
Förderung der freien Wohlfahrtspflege	2 240	107	163	1 434	55	37	409	35
Jugendhilfe, Einrichtungen der Jugendhilfe	17 931	541	1 652	7 303	1 563	628	5 756	488
Lastenausgleichsamt (nur Verwaltung)	1 770	147	44	1 440	91	23	25	—
Verwaltungsaufwand und Leistungen nach dem								
Unterhaltssicherungsgesetz	41	1	4	2	—	—	36	—
Kriegsgefangenenentschädigungsgesetz	293	—	—	—	—	—	293	—
Mietbeihilfen nach dem Bundesmietengesetz	1	1	—	1	—	—	1	—
Nicht aufgeteilt	47 962	2 533	2 606	17 424	3 388	4 442	11 299	6 270
Fürsorge und Jugendhilfe	167 229	10 880	22 423	70 696	14 696	13 127	27 865	7 542
Gesundheitsdienst	2 013	68	114	1 102	254	75	415	15
Krankenhäuser, Entbindungs- und Wöchnerinnenheime	40 632	2 587	3 571	14 323	3 546	1 829	12 707	2 069
Sonstige Einrichtungen des Gesundheitswesens	2 509	53	184	1 684	120	26	396	46
Leibesübungen, Jugendpflege (einschl. Einrichtungen)	21 182	976	1 548	10 839	1 231	536	5 697	355
Nicht aufgeteilt	42 620	1 751	5 828	10 569	4 551	2 724	14 215	2 982
Gesundheits- und Jugendpflege	108 956	5 435	11 245	38 517	9 702	5 190	33 430	5 437
Bauverwaltung, Städtebau und -planung (Ortsbau), Vermes- sungswesen, Katasteramt, Hochbau- und Maschinenamt	48 062	2 138	4 614	22 518	2 921	1 678	13 145	1 048
Wohnraumbewirtschaftung und Wohnungsaufsicht	5 721	299	828	2 581	453	193	1 121	246
Wohnungsbau und Wohnsiedlung	58 712	1 751	7 891	23 030	5 324	3 731	11 439	5 546
Straßen, Wege, Brücken und sonstiger Tiefbau	522 162	26 243	64 615	149 516	49 426	38 198	117 605	76 559
Wasserläufe und Wasserbau	12 735	82	1 058	3 356	1 484	763	5 334	658
Trümmerbeseitigung und -verwertung	163	—	—	192	11	52	92	—
Bauhöfe	6 448	196	554	2 138	581	265	2 227	487
Nicht aufgeteilt	50 824	1 431	4 060	16 437	4 298	4 273	13 419	6 906
Bau- und Wohnungswesen	704 827	32 140	83 620	219 768	64 498	49 153	164 198	91 450
Beleuchtung und Reinigung des Gemeindegebiets								
Straßenbeleuchtung	27 115	1 086	2 344	14 352	2 086	1 286	5 056	905
Stadtentwässerung, Bedürfnisanstalten	43 963	1 058	1 808	22 659	2 004	1 381	12 922	2 131
Müllbeseitigung und -verwertung	3 046	237	83	1 109	36	43	1 384	154
Straßenreinigung, Fuhrpark, Tierkörperbeseitigung	11 352	311	1 103	3 073	773	347	4 754	991
Nicht aufgeteilt	72 881	1 698	4 664	16 911	7 197	4 266	24 561	13 584
Feuerlöschwesen	24 380	1 355	3 072	10 712	2 188	1 445	3 323	2 285
Einrichtungen der Lebensmittelversorgung und Marktwesen	3 865	143	156	855	20	56	2 864	123
Bestattungswesen	22 036	192	963	10 140	1 934	1 496	5 631	1 680
Park- und Gartenanlagen	23 847	1 135	2 178	10 687	1 928	929	6 447	543
Sonstige öffentliche Einrichtungen	29 177	875	2 476	9 832	3 126	1 633	8 547	2 688
Nicht aufgeteilte öffentliche Einrichtungen	120 336	3 143	14 101	13 075	14 949	14 552	34 979	25 537
Förderung der Land- und Forstwirtschaft	13 849	16	161	2 742	1 683	635	8 133	479
Sonstige Förderung von Wirtschaft und Verkehr	14 019	1 590	1 786	2 730	1 303	1 715	3 988	907
Nicht aufgeteilte Wirtschaftsförderung	53 643	204	562	4 818	5 106	4 888	34 930	3 135
Öffentliche Einrichtungen, Wirtschaftsförderung	463 509	13 043	35 145	123 695	44 293	34 672	157 519	55 142
darunter:								
Öffentliche Einrichtungen zusammen	381 998	11 233	32 636	113 405	36 201	27 434	110 468	50 621
Wirtschaftliche Unternehmen	127 774	1 305	5 562	18 434	14 848	9 749	47 565	30 311
Finanz- und Steuerverwaltung	169 054	7 531	17 485	51 418	17 851	17 732	33 599	23 438
Nicht aufteilbarer Schuldendienst	1 590	472	57	614	374	29	86	16
Allgemeines Kapitalvermögen	5 894	25	497	124	172	207	3 857	1 654
Allgemeines Grundvermögen	66 065	2 869	6 194	24 206	4 302	5 171	16 430	6 893
Sondervermögen	731	9	109	153	275	129	166	214
Finanzen und Steuern	241 872	10 856	24 124	76 267	22 080	22 952	53 806	31 787
Gesamtsumme des Zuschußbedarfs der ordentlichen Rechnung	3 186 440	138 601	348 746	961 518	277 715	218 599	840 916	400 345

Bundesgebiet (ohne Saarland)/Länder

Rechnungsjahr 1958

45. Landkreise

1.000 DM

Verwaltungszweig	Bundes- gebiet (ohne Saarland)	Schleswig- Holstein	Nieder- sachsen	Nordrhein- Westfalen	Hessen	Rheinland- Pfalz	Baden- Württemberg	Bayern
	1	2	3	4	5	6	7	8
Allgemeine Verwaltung	148 772	10 279	26 516	31 270	14 990	8 842	30 710	26 165
Polizei	29 083	—	—	28 748	93	241	—	1
Öffentliche Ordnung	25 161	1 064	3 161	6 146	3 756	722	53	10 259
Wehrdienstpflichtigenerfassung	157	—	34	4	69	10	3	37
Luftschutz und Amt für Verteidigungslasten	173	—	68	83	—	4	14	4
Öffentliche Sicherheit und Ordnung	54 574	1 064	3 263	34 981	3 918	977	70	10 301
Schulverwaltung	3 412	606	784	1 317	65	605	—	35
Volks- und Hilfsschulen	19 259	1 221	5 419	5 739	3 605	1 692	141	1 442
Mittelschulen	6 258	51	2 658	1 126	774	175	182	1 292
Höhere Schulen	29 222	361	4 690	4 465	15 843	1 562	801	1 500
Berufsschulen	115 445	4 799	21 576	31 020	14 851	13 279	21 930	7 990
Berufsfach- und Fachschulen	28 345	727	6 881	5 239	2 026	1 538	9 040	2 894
Sonstiges Schulwesen	3 180	174	579	895	347	136	458	591
Schulen	205 121	7 939	42 587	49 801	37 511	18 987	32 552	15 744
Wissenschaftspflege	143	14	32	41	9	12	15	20
Theater und Konzerte	1 235	164	142	599	91	37	120	82
Sonstige Kulturpflege	8 103	808	1 934	2 177	785	506	894	999
Kultur	9 481	986	2 108	2 817	885	555	1 029	1 101
Fürsorgeverwaltung	46 036	2 736	10 007	9 213	5 100	3 443	6 192	9 345
Leistungen der Fürsorge	112 764	8 092	11 183	44 267	11 468	10 552	11 642	15 560
Einrichtungen der Fürsorge	4 841	347	531	1 239	299	220	1 559	646
Förderung der freien Wohlfahrtspflege	2 304	146	410	926	124	93	259	346
Jugendhilfe, Einrichtungen der Jugendhilfe	33 204	1 765	4 661	7 308	3 534	2 769	8 155	5 012
Lastenausgleichsamt (nur Verwaltung)	29 448	2 897	7 931	7 460	2 890	2 529	5 741	—
Verwaltungsaufwand und Leistungen nach dem Unterhaltssicherungsgesetz	291	12	41	57	—	27	44	110
Kriegsgefangenenentschädigungsgesetz	480	—	131	200	100	120	310	239
Mietbeihilfen nach dem Bundesmietengesetz	— 4	—	—	1	—	1	—	6
Fürsorge und Jugendhilfe	229 364	15 995	34 895	70 671	23 515	19 754	33 282	31 252
Gesundheitsdienst	31 043	4 069	2 898	18 637	4 391	285	511	252
Krankenhäuser, Entbindungs- und Wöchnerinnenheime	93 480	5 670	18 705	6 710	8 722	2 263	30 404	21 006
Sonstige Einrichtungen des Gesundheitswesens	4 939	327	1 061	2 578	438	236	228	71
Leibesübungen, Jugendpflege (einschl. Einrichtungen)	16 689	1 034	4 404	5 919	2 505	897	767	1 163
Gesundheits- und Jugendpflege	146 151	11 100	27 068	33 844	16 056	3 681	31 910	22 492
Bauverwaltung, Städtebau und -planung (Ortsbau), Vermes- sungswesen, Katasteramt, Hochbau- und Maschinenamt	30 483	1 778	4 886	9 721	2 365	1 521	1 804	8 408
Wohnraumbewirtschaftung und Wohnungsaufsicht	4 038	99	1 296	415	311	278	—	1 639
Wohnungsbau und Wohnsiedlung	17 449	582	5 929	6 160	846	981	947	2 004
Straßen, Wege, Brücken und sonstiger Tiefbau	205 127	5 975	43 683	23 928	12 608	16 839	43 280	58 814
Wasserläufe und Wasserbau	4 380	47	2 246	1 212	227	111	320	217
Trümmerbeseitigung und -verwertung	26	26	—	—	—	—	—	—
Bauhöfe	785	—	11	—	—	—	1	775
Bau- und Wohnungswesen	262 288	8 507	58 051	41 436	16 357	19 730	46 350	71 857
Beleuchtung und Reinigung des Gemeindegebiets	55	—	10	—	—	44	—	1
Straßenbeleuchtung	3 335	—	374	2 240	219 ⁿ	201	191	110
Müllbeseitigung und -verwertung	246	—	246	—	—	—	—	—
Straßenreinigung, Fuhrpark, Tierkörperbeseitigung	869	33	183	102	118	57	107	269
Feuerlöschwesen	6 828	532	1 840	1 059	170	290	1 012	1 925
Einrichtungen der Lebensmittelversorgung und Marktwesen	84	—	—	6	2	—	—	88
Bestattungswesen	149	1	8	32	2	2	58	46
Park- und Gartenanlagen	114	21	3	72	2	—	—	16
Sonstige öffentliche Einrichtungen	— 3 054	— 132	— 892	— 1 083	105	— 691	— 192	— 553
Förderung der Land- und Forstwirtschaft	17 660	1 124	1 362	6 438	661	1 891	2 851	3 333
Sonstige Förderung von Wirtschaft und Verkehr	4 879	204	1 365	688	683	408	776	755
Öffentliche Einrichtungen, Wirtschaftsförderung	31 165	1 783	4 499	9 542	1 962	2 202	5 187	5 990
darunter:								
Öffentliche Einrichtungen zusammen	8 626	455	1 772	2 416	618	— 97	1 560	1 902
Wirtschaftliche Unternehmen	12 697	1 148	1 890	7 526	1 380	520	69	164
Finanz- und Steuerverwaltung	32 067	1 402	5 502	6 690	3 403	2 387	5 453	7 230
Nicht aufteilbarer Schuldendienst	471	201	1	100	138	31	—	—
Allgemeines Kapitalvermögen	— 373	— 74	— 95	66	— 645	7	297	71
Allgemeines Grundvermögen	6 247	1 607	1 039	562	235	432	1 800	572
Sondervermögen	52	1	33	25	— 7	—	—	—
Finanzen und Steuern	38 464	3 137	6 480	7 443	3 124	2 857	7 550	7 873
Gesamtsumme des Zuschußbedarfs der ordentlichen Rechnung	1 138 077	61 938	207 357	289 331	119 698	78 105	188 709	192 939

1 000 DM

Verwaltungszweig	Bundes- gebiet (ohne Saarland)	Schleswig- Holstein	Nieder- sachsen	Nordrhein- Westfalen	Hessen	Rheinland- Pfalz	Baden- Württemberg	Bayern
	1	2	3	4	5	6	7	8
Allgemeine Verwaltung	16 133	—	—	11 251	2 872	229	113	1 668
Öffentliche Ordnung	1	—	—	—	—	—	—	1
Öffentliche Sicherheit und Ordnung	1	—	—	—	—	—	—	1
Volks- und Hilfsschulen	6 495	—	—	—	1 526	475	—	4 494
Mittelschulen	40	—	—	—	—	—	—	40
Höhere Schulen	1 032	—	—	—	—	10	—	1 042
Berufsschulen	112	—	—	—	—	—	—	112
Berufsfach- und Fachschulen	5 679	—	—	1 307	44	1 054	—	3 274
Sonstiges Schulwesen	300	—	—	275	—	—	—	25
Schulen	13 658	—	—	1 582	1 570	1 519	—	8 987
Wissenschaftspflege	2 154	—	—	1 601	—	421	—	132
Theater und Konzerte	1 035	—	—	389	—	358	—	288
Sonstige Kulturpflege	6 612	—	—	5 099	—	551	14	948
Kultur	9 801	—	—	7 089	—	1 330	14	1 368
Fürsorgeverwaltung	9 538	—	—	3 571	2 350	199	1 992	1 426
Leistungen der Fürsorge	119 291	—	—	54 307	13 163	1 876	12 735	37 210
Einrichtungen der Fürsorge	9 518	—	—	5 651	51	—	3 013	905
Förderung der freien Wohlfahrtspflege	2 178	—	—	1 985	57	38	4	94
Jugendhilfe, Einrichtungen der Jugendhilfe	35 953	—	—	26 286	6 043	—	1 332	2 292
Fürsorge und Jugendhilfe	176 478	—	—	91 800	21 562	2 113	19 076	41 927
Gesundheitsdienst	2 828	—	—	2 200	258	3	—	367
Krankenhäuser, Entbindungs- und Wöchnerinnenheime	3 726	—	—	2 503	769	30	—	424
Anstalten für Nerven- und Geisteskranken	11 671	—	—	5 697	1 677	901	—	3 396
Sonstige Einrichtungen des Gesundheitswesens	382	—	—	—	196	38	—	148
Leibesübungen, Jugendpflege (einschl. Einrichtungen)	1 508	—	—	1 044	—	8	—	456
Gesundheits- und Jugendpflege	20 115	—	—	11 444	2 900	980	—	4 791
Bauverwaltung, Städtebau und -planung (Ortsbau), Vermes- sungswesen, Katasteramt, Hochbau- und Maschinenamt	3 408	—	—	2 741	418	—	—	249
Wohnungsbau und Wohnsiedlung	4 313	—	—	3 754	138	4	—	425
Straßen, Wege, Brücken und sonstiger Tiefbau	46 192	—	—	46 352	—	3	168	5
Wasserläufe und Wasserbau	3 877	—	—	348	—	64	—	3 465
Bau- und Wohnungswesen	57 790	—	—	53 195	556	63	168	4 144
Beleuchtung und Reinigung des Gemeindegebiets								
Stadtentwässerung, Bedürfnisanstalten	90	—	—	—	—	—	—	90
Feuerlöschwesen	10	—	—	—	—	—	—	10
Bestattungswesen	9	—	—	—	—	1	—	8
Sonstige öffentliche Einrichtungen	73	—	—	—	—	—	—	73
Förderung der Land- und Forstwirtschaft	11 582	—	—	2 677	—	889	10	8 006
Sonstige Förderung von Wirtschaft und Verkehr	823	—	—	232	—	69	2	520
Öffentliche Einrichtungen, Wirtschaftsförderung	12 587	—	—	2 909	—	959	12	8 707
darunter:								
Öffentliche Einrichtungen zusammen	182	—	—	—	—	1	—	181
Wirtschaftliche Unternehmen	2 188	—	—	1 965	157	43	—	23
Finanz- und Steuerverwaltung	592	—	—	86	193	3	18	678
Nicht aufteilbarer Schuldendienst	278	—	—	52	226	—	—	—
Allgemeines Kapitalvermögen	101	—	—	179	71	2	1	6
Allgemeines Grundvermögen	358	—	—	349	7	—	16	—
Sondervermögen	2	—	—	—	—	2	—	—
Finanzen und Steuern	147	—	—	494	341	3	1	684
Gesamtsumme des Zuschußbedarfs der ordentlichen Rechnung	308 898	—	—	181 729	29 958	7 233	19 046	70 932

Bundesgebiet (ohne Saarland) / Länder

47 a. Gemeinden und Gemeindeverbände insgesamt

1 000

Lfd. Nr.	Bezeichnung	Bundes- gebiet	Schleswig- Holstein	Nieder- sachsen	Nordrhein- Westfalen	Hessen	Rheinland- Pfalz	Baden- Württemberg	Bayern
		1	2	3	4	5	6	7	8
	1. Realsteuern								
1	Grundsteuer A (land- und forstwirtschaftliche Betriebe)	366 414	27 263	76 135	36 680	35 411	34 726	68 001	88 198
2	Grundsteuer B (sonstige Grundstücke)	997 929	45 095	121 346	347 561	98 466	66 897	145 023	173 541
3	Grundsteuerbeteiligungsbeträge	4 888	—	140	—	—	848	672	3 228
4	Einnahmen	5 118	—	148	—	—	847	706	3 417
5	Ausgaben	10 545	1 203	3 193	2 830	669	683	513	1 454
6	Grundsteuerbeiträgen für Arbeiterwohnstätten	4 459 393	136 031	511 153	1 689 639	406 670	212 863	809 223	693 814
7	Gewerbesteuer nach Ertrag und Kapital	469 535	16 437	26 744	372 864	37 279	15 960	7	244
8	Lohnsummensteuer	233 047	9 650	31 624	70 565	27 099	16 726	44 657	32 726
9	Gewerbesteuerzuschüsse	225 712	6 380	27 665	71 345	26 492	14 773	47 366	31 691
10	Einnahmen	6 310 921	229 299	742 522	2 448 794	579 102	333 083	1 020 024	958 097
	Ausgaben								
	Summe 1								
	2. Sonstige Steuern aus Vermögen, Vermögens- verkehr und Einkommen								
11	Zuschlag zur Grunderwerbsteuer einschl. Mehrzu- schlag (Wertzuwachssteuer)	143 017	6 628	16 706	42 746	13 053	8 215	25 307	30 362
12	Schankerlaubnissteuer	10 667	803	1 653	5 562	141	1 409	9	1 090
13	Summe 2	153 684	7 431	18 359	48 308	13 194	9 624	25 316	31 452
	3. Verbrauch- und Aufwandsteuern								
14	Jagd- und Fischereisteuer	3 190	146	387	836	357	393	562	509
15	Gemeindegetränkesteuer	98 374	4 799	6 027	36 719	12 244	6 334	8 578	23 673
16	Speiseissteuer	1 200	2	—	—	138	—	69	991
17	Kinosteuer	115 076	7 361	17 955	34 958	10 916	6 513	17 323	20 050
18	Übrige Vergnügungsteuer	51 932	2 324	7 739	19 331	4 905	3 351	5 984	8 298
19	Hundesteuer	39 140	2 008	5 330	11 805	4 897	3 141	6 708	5 251
20	Summe 3	308 912	16 640	37 438	103 649	33 457	19 732	39 224	58 772
21	4. Sonstige Gemeindesteuern	4 137	406	—	—	—	—	2 347	1 384
22	Summe 1 bis 4¹⁾	6 777 654	253 776	798 319	2 600 751	625 753	362 439	1 086 911¹⁾	1 049 705
	5. Steuerähnliche Einnahmen								
23	Verwaltungskostenzuschüsse von der Bundespost, Bundesbahn und ehemaligen Reichsbetrieben	12 196	548	1 843	3 890	1 561	812	1 793	1 749
24	Übrige steuerähnliche Einnahmen	32 458	3 367	3 474	1 446	2 094	4 092	8 223	9 762
25	Summe 5	44 654	3 915	5 317	5 336	3 655	4 904	10 016	11 511
	6. Allgemeine Finanzausweisungen								
26	Schlüsselausweisungen	1 162 816	65 994	129 625	414 997	108 661	34 323	280 795	128 421
27	Grundsteuerausgleichsausweisungen und -ausfallentschädigungen	28 969	1 265	—	22 112	1 196	4 098	3	295
28	Bedarfsausweisungen	59 507	166	3 137	12 667	7 578	4 968	30 991	—
29	aus dem Ausgleichsstock (-fonds)	26 739	—	—	317	—	—	26 422	—
30	aus dem kommunalen Notstock	628	—	—	—	628	—	—	—
31	Sonstige	238	—	—	—	—	—	—	238
32	Ausgaben	118	—	118	—	—	—	—	—
33	Sonstige allgemeine Finanzausweisungen	214 566	3 561	68 877	70 806	1 258	10 341	11 375	48 348
34	Ausgaben	13 548	—	12 691	—	—	468	367	22
35	Summe 6	1 492 835	70 986	201 639	520 582	119 010	53 730	349 586	177 302
36	Ausgaben	14 294	—	12 809	—	628	468	367	22
	7. Ausgleichsbeträge gem. Gesetz zu Art. 131 GG								
37	Einnahmen	879	11	123	147	18	93	351	136
38	Ausgaben	3 649	47	186	800	631	569	1 114	302
	8. Allgemeine Umlagen								
39	Landesumlage	73 796	—	34 701	—	—	—	12 095	27 000
40	Bezirksumlage	250 685	—	—	95 239	27 722	2 100	21 964	103 660
41	Ausgaben	252 366	—	—	95 432	27 721	2 100	23 472	103 641
42	Kreisumlage	848 885	35 626	154 201	228 237	77 695	52 234	134 792	166 100
43	Ausgaben	844 629	35 631	152 998	228 228	76 929	52 461	134 892	163 490
44	Amtsumlage	139 775	8 351	—	106 509	—	24 915	—	—
45	Ausgaben	140 075	8 774	—	106 518	—	24 783	—	—
46	Sonstige Umlagen (Ruhrsiedlungsverband)	7 061	—	—	7 061	—	—	—	—
47	Ausgaben	7 061	—	—	7 061	—	—	—	—
48	Summe 8	1 246 406	43 977	154 201	437 046	105 417	79 249	156 756	269 760
49	Ausgaben	1 317 927	44 405	187 699	437 239	104 650	79 344	170 459	294 131
	Erwerbsvermögen								
	9. Überschüsse der wirtschaftlichen Unternehmen²⁾								
50	Elektrizitätsversorgung	137 365	1 521	17 869	67 945	10 081	11 142	23 115	5 692
51	Gasversorgung	15 277	328	364	1 953	4 124	1 179	7 114	215
52	Wasserversorgung	58 681	482	3 446	8 853	7 665	4 260	16 621	17 354
53	Kombinierte Versorgungsunternehmen	198 484	11 813	23 367	98 275	26 931	5 782	11 023	21 293
54	Hafen- und Umschlagunternehmen	284	—	46	390	520	339	55	684
55	Übrige Verkehrsunternehmen	7 921	299	490	6 004	3 329	16	1 117	478
56	Kombinierte Versorgungs- und Verkehrsunternehmen	157 578	9 514	10 256	36 552	14 190	14 371	8 025	64 670
57	Unternehmen der Verkehrsförderung	6 489	39	25	8 408	644	58	485	718
58	Land- und forstwirtschaftliche Unternehmen	158 785	1 097	1 595	9 090	29 476	24 981	71 193	21 353
59	Kurbetriebe	1 934	542	475	216	1 048	305	207	13
60	Sonstige wirtschaftliche Unternehmen	18 510	354	1 237	4 116	890	2 922	3 334	5 657
61	Summe 9	757 440	23 259	57 240	241 022	95 514	64 629	139 085	136 691
	10. Erträge des allgemeinen Kapital- und Grund- vermögens								
62	Allgemeines Kapitalvermögen	41 129	1 442	1 881	17 133	2 729	507	10 229	7 208
63	Allgemeines Grundvermögen	11 275	1 430	5 214	10 595	785	4 169	3 269	7 003
64	Summe 10	52 404	2 872	7 095	6 538	3 514	4 676	13 498	14 211
65	Erwerbsvermögen zusammen (9 und 10)	809 844	26 131	64 335	247 560	99 028	69 305	152 583	150 902
66	11. Allgemeine Deckungsmittel zusammen (Saldo)	9 036 402	354 344	1 023 240	3 373 383	846 972	489 339	1 584 263	1 364 861
67	12. Rücklagen für den Gesamthaushalt								
68	Entnahmen	62 922 ³⁾	1 277	8 154	18 169	8 379	5 875	9 553	11 515
69	Zuführungen	210 092	5 637	45 881	66 125	30 444	4 832	19 456	37 717
	Saldo	147 170	4 360	37 727	47 956	22 065	1 043	9 903	26 202

1) Berichtigung zu Tabelle G 46a des vorangegangenen Bandes 236 (Rechnungsjahr 1957), Seite 102: Bei lfd. Nr. 22, Kap. 7 (Baden-Württemberg) muß es statt 1 115 825 richtig heißen 1 015 825 —
2) Saldo; soweit Ausgaben überwiegen = minus. — 3) Einschl. 36 359 Tsd. DM Zinseinnahmen.

DM

Vom Gesamtbetrag (Sp. 1) entfallen auf:									
Kreisfreie Städte	Landkreise, Kreisangehörige Gemeinden und Ämter zusammen	Kreisangehörige Gemeinden und Ämter					Landkreise	Bezirksverbände	Lfd. Nr.
		zusammen	Gemeinden mit			Ämter			
			10 000 und mehr	3 000 bis unter 10 000	weniger als 3 000				
9	10	11	12	13	14	15	16	17	
11 369	355 045	355 045	15 387	48 766	290 892	—	—	—	1
553 976	443 953	443 953	177 035	139 281	127 637	—	—	—	2
113	4 775	4 775	116	600	4 059	—	—	—	3
126	4 992	4 992	108	580	4 304	—	—	—	4
6 727	3 818	3 818	1 718	1 311	789	—	—	—	5
2 510 917	1 948 476	1 947 833	895 442	609 903	442 488	—	643	—	6
342 857	126 678	126 678	98 268	22 136	6 274	—	—	—	7
16 134	216 913	216 906	31 106	60 440	125 360	—	7	—	8
102 359	123 353	123 321	57 189	40 531	25 601	—	32	—	9
3 339 608	2 971 313	2 970 695	1 161 775	841 326	967 594	—	618	—	10
63 463	79 554	—	—	—	—	—	79 554	—	11
6 269	4 398	—	—	—	—	—	4 398	—	12
69 732	83 952	—	—	—	—	—	83 952	—	13
35	3 155	—	—	—	—	—	3 155	—	14
78 750	19 624	19 598	8 442	7 351	3 805	—	26	—	15
1 119	81	81	51	26	4	—	—	—	16
67 609	47 467	44 102	22 650	16 029	5 423	—	3 365	—	17
28 043	23 889	21 050	7 555	6 145	7 350	—	2 839	—	18
18 153	20 987	18 148	5 514	4 853	7 781	—	2 839	—	19
193 709	115 203	102 979	44 212	34 404	24 363	—	12 224	—	20
585	3 552	3 552	1 341	1 216	995	—	—	—	21
3 603 634	3 174 020	3 077 226	1 207 328	876 946	992 952	—	96 794	—	22
4 115	8 081	8 081	2 067	2 615	3 399	—	—	—	23
1 915	30 543	30 492	1 377	4 529	24 586	—	51	—	24
6 030	38 624	38 573	3 444	7 144	27 985	—	51	—	25
263 298	839 367	566 479	120 560	144 460	301 459	—	272 888	60 151	26
25 385	3 584	3 584	2 278	663	643	—	—	—	27
3 984	55 523	49 956	7 267	11 187	31 495	7	5 567	—	28
25 330	1 409	1 409	968	304	137	—	—	—	29
—	628	—	—	—	—	—	628	—	30
—	238	238	—	70	168	—	—	—	31
—	118	—	—	—	—	—	118	—	32
64 750	144 516	51 035	14 695	14 717	20 189	1 434	93 481	5 300	33
54	13 494	74	33	14	21	6	13 420	—	34
382 747	1 044 637	672 701	145 768	171 401	354 091	1 441	371 936	65 451	35
54	14 240	74	33	14	21	6	14 166	—	36
588	291	220	119	83	4	14	71	—	37
2 371	1 247	962	278	467	3	214	285	31	38
18 893	27 903	—	—	—	—	—	27 903	27 000	39
—	—	—	—	—	—	—	—	250 685	40
127 224	125 142	—	—	—	—	—	125 142	—	41
—	848 885	—	—	—	—	—	848 885	—	42
—	844 629	844 629	260 159	242 381	342 089	—	—	—	43
—	139 775	139 775	—	—	—	139 775	—	—	44
—	140 075	140 075	25 072	44 481	70 522	—	—	—	45
—	—	—	—	—	—	—	—	7 061	46
5 486	1 575	—	—	—	—	—	1 575	—	47
—	988 660	139 775	—	—	—	139 775	848 885	257 746	48
151 603	1 139 324	984 704	285 231	286 862	412 611	—	154 620	27 000	49
56 787	79 000	42 470	22 497	19 102	—	871	36 530	1 578	50
10 464	4 525	4 203	2 806	1 396	—	1	322	288	51
6 333	52 348	51 558	2 740	14 915	33 825	78	790	—	52
145 027	53 457	49 846	39 841	9 972	—	33	3 611	—	53
—	416	390	232	153	—	5	26	—	54
7 151	1 033	1 615	1 368	261	—	14	582	263	55
151 487	6 091	5 432	5 288	144	—	—	659	—	56
6 547	58	147	22	125	—	—	89	—	57
1 110	157 320	156 508	9 186	29 229	118 053	40	812	355	58
—	169	141	399	258	—	—	28	—	59
—	17 709	17 466	175	836	16 467	12	243	989	60
382 821	371 672	329 200	83 712	76 141	168 345	1 002	42 472	2 947	61
23 315	16 955	12 694	6 191	3 363	2 967	173	4 261	859	62
—	28 540	28 578	2 439	9 261	22 187	431	38	258	63
5 792	45 495	41 272	3 752	12 624	25 154	258	4 223	1 117	64
388 613	417 167	370 472	87 464	88 765	193 499	744	46 695	4 064	65
4 227 584	4 508 588	3 313 227	1 158 581	856 996	1 155 896	141 754	1 195 361	300 230	66
29 775	30 442	25 885	5 373	8 341	11 767	404	4 557	2 705	67
110 550	88 844	67 033	21 550	20 627	23 111	1 745	21 811	10 698	68
80 775	58 402	41 148	16 177	12 286	11 344	1 341	17 254	7 993	69

**H. Allgemeine Deckungsmittel nach Gruppen
und Art der Gebietskörperschaften/Größenklassen**
Rechnungsjahr 1958

1 000 DM-

Gebietskörperschaften/ Größenklasse	Gewerbe- steuer nach Ertrag und Kapital 1)	Gewerbesteuer- ausgleich- zuschüsse		Grund- steuer A 2)	Grund- steuer B 3)	Übrige Steuern	Steuer- ähn- liche Ein- nahmen	Allge- meine Finanz- zuwei- sungen (Saldo)	Aus- gleich- beträge /gem. Gesetz zu Art. 131 GG 4)	Allgemeine Umlagen		Über- schüsse der wirt- schaftli- chen Un- terneh- men 5)	Erträge des allge- meinen Kapital- und Grund- ver- mögens	Allge- meine Deckungs- mittel zusammen
		Ein- nahmen	Aus- gaben							Ein- nahmen	Aus- gaben			
1	2	3	4	5	6	7	8	9	10	11	12	13	14	
48. Bundesgebiet (ohne Saarland)														
Kreisfreie Städte	2 853 774	16 134	102 359	11 356	560 703	264 026	6 030	382 693	1 783	—	151 603	382 821	5 792	4 227 584
davon: Kreisfreie Städte mit														
200 000 und mehr Einwohnern ..	1 712 007	4 602	47 202	3 925	317 891	158 261	3 616	191 611	664	—	88 871	231 473	6 785	2 493 434
100 000 bis unter 200 000 Einw.	535 174	4 377	23 026	3 058	113 377	49 732	1 295	100 778	929	—	25 886	68 809	-3 887	822 872
50 000 " " 100 000 "	395 797	4 947	19 495	2 330	80 452	35 175	627	65 667	135	—	20 137	54 910	1 528	601 666
weniger als 50 000 Einwohnern	210 796	2 208	12 636	2 043	48 983	20 858	492	24 637	55	—	16 709	27 629	1 366	309 612
Landkreise, Kreisangehörige Ge- meinden und Ämter zusammen ...	2 075 154	216 913	123 353	354 828	447 771	202 707	38 624	1 030 397	956	988 660	1 139 324	371 672	45 495	4 508 588
Kreisangehörige Gemeinden u. Ämter	2 074 511	216 906	123 321	354 828	447 771	106 531	38 573	672 627	742	139 775	984 704	329 200	41 272	3 313 227
davon: Gemeinden mit														
20 000 und mehr Einwohnern ..	600 952	13 574	32 503	5 459	104 949	26 169	1 547	78 496	116	—	158 950	49 858	1 889	691 324
10 000 bis unter 20 000 Einw. ..	392 758	17 532	24 686	9 936	73 804	19 384	1 897	67 239	43	—	126 281	33 854	1 863	467 257
5 000 " " 10 000 "	400 493	30 124	25 652	22 304	88 256	22 682	4 110	91 379	200	—	168 301	44 569	6 479	516 243
3 000 " " 5 000 "	231 546	30 316	14 879	26 482	52 336	12 938	3 034	80 008	184	—	118 561	31 572	6 145	340 753
2 000 " " 3 000 "	151 680	25 822	9 162	28 010	37 487	7 931	3 330	65 263	+ 1	—	90 476	27 436	5 277	252 599
1 000 " " 2 000 "	171 043	46 687	9 908	76 737	48 657	9 531	6 782	117 890	—	—	141 231	54 835	8 025	389 048
weniger als 1 000 Einwohnern	126 039	52 851	6 531	185 900	42 282	7 896	17 873	170 917	—	—	180 904	86 074	11 852	514 249
Ämter	—	—	—	—	—	—	—	1 435	200	139 775	—	1 002	— 258	141 754
Landkreise	643	7	32	—	—	96 176	51	357 770	214	848 885	154 620	42 472	4 223	1 195 361
Bezirksverbände	—	—	—	—	—	—	—	65 451	31	257 746	27 000	2 947	1 117	300 230
Gemeinden und Gemeindeverbände insgesamt	4 928 928	233 047	225 712	366 184	1 008 474	466 733	44 654	1 478 541	2 770	1 246 406	1 317 927	757 440	52 404	1 903 602
49. Schleswig-Holstein														
Kreisfreie Städte	77 591	273	2 328	447	20 241	9 530	1 696	15 320	27	—	—	14 902	889	138 534
davon: Kreisfreie Städte mit														
200 000 und mehr Einwohnern ..	62 501	184	1 861	368	15 650	7 070	1 569	11 706	27	—	—	11 074	469	108 703
100 000 bis unter 200 000 Einw.	—	—	—	—	—	—	—	—	—	—	—	—	—	—
50 000 " " 100 000 "	15 090	89	467	79	4 591	2 460	127	3 614	—	—	—	3 828	420	29 831
weniger als 50 000 Einwohnern	—	—	—	—	—	—	—	—	—	—	—	—	—	—
Landkreise, Kreisangehörige Ge- meinden und Ämter zusammen ...	74 877	9 377	4 052	26 816	26 057	14 947	2 219	55 666	9	43 977	44 405	8 357	1 983	215 810
Kreisangehörige Gemeinden u. Ämter	74 877	9 377	4 052	26 816	26 057	6 977	2 168	33 499	16	8 351	44 405	7 609	1 825	149 083
davon: Gemeinden mit														
20 000 und mehr Einwohnern ..	18 275	644	958	249	6 094	1 469	192	3 817	—	—	6 066	3 476	304	27 496
10 000 bis unter 20 000 Einw. ..	20 627	1 121	749	510	4 485	1 495	389	3 016	7	—	5 229	1 833	120	27 611
5 000 " " 10 000 "	14 428	1 840	865	1 437	5 622	1 684	568	4 378	4	—	6 040	1 561	82	24 691
3 000 " " 5 000 "	8 122	963	510	1 536	3 328	974	67	3 573	—	—	4 494	509	362	14 430
2 000 " " 3 000 "	2 440	923	107	902	1 157	180	92	2 208	—	—	2 240	145	106	5 806
1 000 " " 2 000 "	4 898	1 417	406	5 702	2 134	758	267	4 823	—	—	6 367	112	189	13 527
weniger als 1 000 Einwohnern	6 087	2 469	457	16 480	3 237	417	593	10 250	—	—	13 969	-32	616	25 691
Ämter	—	—	—	—	—	—	—	1 434	5	8 351	—	5	46	9 831
Landkreise	—	—	—	—	—	7 970	51	22 167	+ 7	35 626	—	748	158	66 727
Bezirksverbände	—	—	—	—	—	—	—	—	—	—	—	—	—	—
Gemeinden und Gemeindeverbände insgesamt	152 468	9 650	6 380	27 263	46 298	24 477	3 915	70 986	36	43 977	44 405	23 259	2 872	354 344

1) Einschl. Lohnsummensteuer. — 2) Grundsteuerbeteiligungsbeträge abgeglichen. — 3) Einschl. Grundsteuerbeihilfen für Arbeiterwohnstätten. — 4) Saldo; soweit Einnahmen überwiegen a(+). — 5) Saldo; soweit Ausgaben überwiegen a(-).

H. Allgemeine Deckungsmittel nach Gruppen
und Art der Gebietskörperschaften/Größenklassen
Rechnungsjahr 1958

H 50/51

1 000 DM

Gebietskörperschaften/ Größenklasse	Gewerbe- steuer nach Ertrag und Kapital 1)	Gewerbesteuer- ausgleich- zuschüsse		Grund- steuer A 2)	Grund- steuer B 3)	Übrige Steuern	Steuer- ähn- liche Ein- nahmen	Allge- meine Finanz- zuwei- sungen (Saldo)	Aus- gleich- beträge gem. Gesetz zu Art. 131 GG 4)	Allgemeine Umlagen		Über- schüsse der wirt- schaftli- chen Un- terneh- men 5)	Erträge des allge- meinen Kapital- und Grund- ver- mögens	Allge- meine Deckungs- mittel zusammen
		Ein- nahmen	Aus- gaben							Ein- nahmen	Aus- gaben			
	1	2	3	4	5	6	7	8	9	10	11	12	13	14
50. Niedersachsen														
Kreisfreie Städte	291 202	1 593	11 902	1 566	63 946	25 853	572	46 899	27	—	14 627	29 340	1 772	436 187
davon: Kreisfreie Städte mit														
200 000 und mehr Einwohnern . .	133 937	368	4 896	333	31 126	13 167	264	20 442	24	—	6 864	17 013	1 188	206 054
100 000 bis unter 200 000 Einw.	49 100	197	2 097	586	10 887	4 130	191	9 841	—	—	2 611	2 505	—495	72 234
50 000 " " 100 000 "	46 569	974	2 394	369	15 153	6 200	117	13 900	3	—	2 849	7 632	541	86 209
weniger als 50 000 Einwohnern	61 596	54	2 515	278	6 780	2 356	—	2 716	—	—	2 303	2 190	538	71 690
Landkreise, Kreisangehörige Ge- meinden und Ämter zusammen . .	246 695	30 031	15 763	74 561	60 593	29 944	4 745	141 931	36	154 201	173 072	27 900	5 323	587 053
Kreisangehörige Gemeinden u. Ämter	246 695	30 031	15 763	74 561	60 593	12 592	4 745	90 546	34	—	152 998	14 790	4 596	370 354
davon: Gemeinden mit														
20 000 und mehr Einwohnern . .	38 210	829	2 041	651	8 329	2 429	171	6 159	+ 5	—	15 773	3 221	320	42 510
10 000 bis unter 20 000 Einw. . .	50 595	1 684	2 968	2 512	12 146	2 866	286	12 048	17	—	21 398	4 509	180	62 443
5 000 " " 10 000 "	47 938	2 976	3 681	4 876	11 789	2 641	503	13 649	20	—	22 457	2 462	458	61 134
3 000 " " 5 000 "	28 057	3 086	1 691	5 196	6 856	1 331	304	10 181	6	—	16 529	1 091	575	38 451
2 000 " " 3 000 "	24 633	3 529	1 350	6 290	5 569	927	394	8 980	+ 4	—	16 286	843	572	34 105
1 000 " " 2 000 "	28 581	7 379	2 086	14 883	8 223	1 164	801	15 168	—	—	24 878	1 321	962	51 518
weniger als 1 000 Einwohnern	28 681	10 548	1 946	40 153	7 681	1 234	2 286	24 361	—	—	35 677	1 343	1 529	80 193
Ämter	—	—	—	—	—	—	—	—	—	—	—	—	—	—
Landkreise	—	—	—	—	—	17 352	—	51 385	2	154 201	20 074	13 110	727	216 699
Bezirksverbände	—	—	—	—	—	—	—	—	—	—	—	—	—	—
Gemeinden und Gemeindeverbände insgesamt	537 897	31 624	27 665	76 127	124 539	55 797	5 317	188 830	63	154 201	187 699	57 240	7 095	1 023 240
51. Nordrhein-Westfalen														
Kreisfreie Städte	1 329 335	8 781	30 641	2 815	219 521	101 821	1 483	175 626	331	—	60 213	162 554	—2 383	1 908 368
davon: Kreisfreie Städte mit														
200 000 und mehr Einwohnern . .	837 255	2 131	12 950	1 328	131 512	65 708	504	101 587	135	—	37 790	103 300	— 254	1 192 196
100 000 bis unter 200 000 Einw.	317 188	3 088	11 059	959	60 942	26 084	834	48 852	120	—	14 787	40 211	—1 305	470 887
50 000 " " 100 000 "	155 924	2 836	5 084	463	23 310	8 751	84	22 448	59	—	6 820	16 714	— 991	217 576
weniger als 50 000 Einwohnern	18 968	726	1 548	65	3 757	1 278	61	2 739	17	—	816	2 329	167	27 709
Landkreise, Kreisangehörige Ge- meinden und Ämter zusammen . .	733 168	61 784	40 704	33 865	130 870	50 136	3 853	284 805	294	334 746	377 026	76 729	8 736	1 300 668
Kreisangehörige Gemeinden u. Ämter	733 168	61 784	40 704	33 865	130 870	25 215	3 853	207 585	246	106 509	334 746	60 604	6 612	994 369
davon: Gemeinden mit														
20 000 und mehr Einwohnern . .	324 541	9 262	14 706	2 299	54 185	11 831	693	43 426	67	—	89 305	23 445	805	366 409
10 000 bis unter 20 000 Einw. . .	156 509	8 660	9 065	2 828	27 314	5 399	305	28 088	25	—	56 377	10 580	261	174 477
5 000 " " 10 000 "	122 339	11 445	7 258	4 781	20 620	3 611	423	30 217	14	—	58 733	8 318	1 823	137 572
3 000 " " 5 000 "	59 110	9 569	4 297	5 003	11 650	1 838	594	26 121	12	—	41 092	4 953	1 005	74 442
2 000 " " 3 000 "	31 387	6 726	2 609	3 997	7 053	990	419	20 502	—	—	27 400	3 118	650	44 833
1 000 " " 2 000 "	27 471	8 972	1 793	6 760	6 220	954	617	29 559	—	—	33 822	4 952	1 286	51 176
weniger als 1 000 Einwohnern	11 811	7 150	976	8 197	3 828	592	802	29 672	—	—	28 017	4 254	1 128	38 441
Ämter	—	—	—	—	—	—	—	—	128	106 509	—	984	—346	107 019
Landkreise	—	—	—	—	—	24 921	—	77 220	48	228 237	42 280	16 125	2 124	306 299
Bezirksverbände	—	—	—	—	—	—	—	60 151	28	102 300	—	1 739	185	164 347
Gemeinden und Gemeindeverbände insgesamt	2 062 503	70 565	71 345	36 680	350 391	151 957	5 336	520 582	653	437 046	437 239	241 022	6 538	3 373 383

H. Allgemeine Deckungsmittel nach Gruppen
und Art der Gebietskörperschaften/Größenklassen

Rechnungsjahr 1958

1 000 DM

Gebietskörperschaften/ Größenklasse	Gewerbe- steuer nach Ertrag und Kapital ¹⁾	Gewerbesteuer- ausgleich- zuschüsse		Grund- steuer A 2)	Grund- steuer B 3)	Übrige Steuern	Steuer- ähn- liche Ein- nahmen	Allgemeine Finanz- zuwei- sungen (Saldo)	Aus- gleich- beträge gem. Gesetz zu Art. 131 GG 4)	Allgemeine Umlagen		Über- schüsse der wirt- schaftli- chen Un- terneh- men 5)	Erträge des allgemeinen Kapital- und Grund- ver- mögens	Allgemeine Deckungs- mittel zusammen	
		Ein- nahmen	Aus- gaben							Ein- nahmen	Aus- gaben				
															1
52. Hessen															
Kreisfreie Städte	275 049	1 391	13 531	1 338	60 909	29 775	887	33 049	486	—	13 212	40 447	—3 605	412 011	
davon: Kreisfreie Städte mit															
200 000 und mehr Einwohnern . .	181 356	655	6 783	626	38 355	20 704	617	9 970	54	—	8 593	26 143	—1 493	261 503	
100 000 bis unter 200 000 Einw.	66 488	486	3 925	486	15 882	6 324	222	16 945	432	—	3 256	9 952	—2 019	107 153	
50 000 " " 100 000 "	6 612	59	704	150	1 521	860	—	2 409	—	—	365	1 761	348	12 651	
weniger als 50 000 Einwohnern	20 593	191	2 119	76	5 151	1 887	48	3 725	—	—	998	2 591	— 441	30 704	
Landkreise, Kreisangehörige Ge- meinden und Ämter zusammen . . .	168 900	25 708	12 961	34 073	38 226	16 876	2 768	84 333	127	77 695	91 438	54 698	7 042	405 793	
Kreisangehörige Gemeinden u. Ämter	168 899	25 708	12 961	34 073	38 226	10 228	2 768	35 739	32	—	76 929	46 876	6 673	279 268	
davon: Gemeinden mit															
20 000 und mehr Einwohnern . .	50 258	573	3 799	367	5 665	1 804	—	1 613	+ 1	—	12 618	2 814	182	46 860	
10 000 bis unter 20 000 Einw. . .	23 237	2 487	1 771	1 064	5 851	1 992	74	5 557	—	—	9 290	4 084	445	33 730	
5 000 " " 10 000 "	31 588	3 520	2 529	2 434	9 271	2 455	193	6 726	27	—	14 088	6 879	914	47 336	
3 000 " " 5 000 "	25 279	4 004	2 160	3 065	5 332	1 338	221	4 302	5	—	11 096	4 857	1 023	36 160	
2 000 " " 3 000 "	10 127	3 264	644	2 874	3 135	714	290	2 664	1	—	6 077	3 643	745	20 734	
1 000 " " 2 000 "	16 118	5 672	1 489	7 159	5 077	974	624	5 653	—	—	11 008	8 993	1 199	38 972	
weniger als 1 000 Einwohnern	12 292	6 188	569	17 110	3 895	951	1 366	9 224	—	—	12 752	15 606	2 165	55 476	
Ämter	—	—	—	—	—	—	—	—	—	—	—	—	—	—	
Landkreise	1	—	—	—	—	6 648	—	48 594	95	77 695	14 509	7 822	369	126 525	
Bezirksverbände	—	—	—	—	—	—	—	1 000	—	27 722	—	369	77	29 168	
Gemeinden und Gemeindeverbände insgesamt	443 949	27 099	26 492	35 411	99 135	46 651	3 655	118 382	613	105 417	104 650	95 514	3 514	846 972	
53. Rheinland-Pfalz															
Kreisfreie Städte	110 405	1 003	6 868	1 281	29 954	13 202	169	7 630	362	—	1 162	19 361	—748	173 865	
davon: Kreisfreie Städte mit															
200 000 und mehr Einwohnern . .	—	—	—	—	—	—	—	—	—	—	—	—	—	—	
100 000 bis unter 200 000 Einw.	48 785	368	2 994	339	9 489	4 253	—	4 077	328	—	415	5 606	—1 293	67 887	
50 000 " " 100 000 "	43 646	248	2 541	564	14 007	6 505	143	2 781	+ 9	—	398	10 178	61	75 203	
weniger als 50 000 Einwohnern	17 974	387	1 333	378	6 458	2 444	26	772	43	—	349	3 577	484	30 775	
Landkreise, Kreisangehörige Ge- meinden und Ämter zusammen . . .	118 418	15 723	7 905	33 446	37 626	16 154	4 735	41 332	114	77 149	78 182	44 475	5 270	308 127	
Kreisangehörige Gemeinden u. Ämter	118 418	15 723	7 905	33 446	37 626	9 363	4 735	22 806	89	24 915	77 244	40 081	5 125	227 000	
davon: Gemeinden mit															
20 000 und mehr Einwohnern . .	15 455	18	1 094	114	3 829	666	—	381	—	—	4 108	2 088	— 225	17 124	
10 000 bis unter 20 000 Einw. . .	15 778	770	886	839	4 062	1 145	372	205	—	—	4 385	2 288	257	20 445	
5 000 " " 10 000 "	28 137	1 357	2 218	1 692	8 561	2 273	1 081	905	4	—	13 411	4 510	852	33 735	
3 000 " " 5 000 "	12 797	2 204	898	2 378	4 411	1 179	199	1 332	18	—	7 249	2 761	778	19 874	
2 000 " " 3 000 "	12 945	1 912	869	2 750	4 705	1 093	259	1 318	—	—	7 947	2 534	884	19 584	
1 000 " " 2 000 "	17 049	3 814	1 032	7 987	5 893	1 487	529	4 538	—	—	14 700	6 774	1 017	33 356	
weniger als 1 000 Einwohnern	16 257	5 648	908	17 686	6 165	1 520	2 295	14 126	—	—	25 444	19 113	1 520	57 978	
Ämter	—	—	—	—	—	—	—	1	67	24 915	—	13	42	24 904	
Landkreise	—	—	—	—	—	6 791	—	18 526	25	52 234	938	4 394	145	81 127	
Bezirksverbände	—	—	—	—	—	—	—	4 300	—	2 100	—	793	154	7 347	
Gemeinden und Gemeindeverbände insgesamt	228 823	16 726	14 773	34 727	67 580	29 356	4 904	53 262	476	79 249	79 344	64 629	4 676	489 339	

H. Allgemeine Deckungsmittel nach Gruppen
und Art der Gebietskörperschaften/Größenklassen
Rechnungsjahr 1958
1 000 DM

Gebietskörperschaften/ Größenklasse	Gewerbe- steuer nach Ertrag und Kapital ¹⁾	Gewerbesteuer- ausgleich- zuschüsse		Grund- steuer A 2)	Grund- steuer B 3)	Übrige Steuern	Steuer- ähn- liche Ein- nahmen	Allge- meine Finanz- zuwei- sungen (Saldo)	Aus- gleich- beträge gem. Gesetz zu Art. 131 GG 4)	Allgemeine Umlagen		Über- schüsse der wirt- schaftli- chen Un- terneh- men ⁵⁾	Erträge des allge- meinen Kapital- und Grund- ver- mögens	Allge- meine Deckungs- mittel zusammen
		Ein- nahmen	Aus- gaben							Ein- nahmen	Aus- gaben			
1	2	3	4	5	6	7	8	9	10	11	12	13	14	
54. Baden - Württemberg														
Kreisfreie Städte	334 498	1 589	18 195	1 866	57 556	27 699	475	70 262	422	—	10 979	30 474	6 195	501 018
davon: Kreisfreie Städte mit														
200 000 und mehr Einwohnern . .	242 966	1 228	12 151	809	39 054	17 068	274	39 570	277	—	7 921	19 068	3 585	343 273
100 000 bis unter 200 000 Einw.	29 529	201	1 564	511	9 419	5 260	9	15 455	49	—	1 086	5 529	1 073	64 287
50 000 " " 100 000 "	58 242	125	4 239	353	6 224	4 115	102	14 053	82	—	1 748	3 742	1 128	82 015
weniger als 50 000 Einwohnern	3 761	35	241	193	2 859	1 256	90	1 184	14	—	224	2 135	409	11 443
Landkreise, Kreisangehörige Ge- meinden und Ämter zusammen . . .	474 732	43 068	29 171	66 101	87 980	39 188	9 541	278 957	339	134 792	159 480	108 611	7 280	1 061 260
Kreisangehörige Gemeinden u. Ämter	474 732	43 068	29 171	66 101	87 980	22 573	9 541	212 457	290	—	134 892	108 519	6 778	867 396
davon: Gemeinden mit														
20 000 und mehr Einwohnern . .	149 747	2 082	9 763	1 676	24 929	6 996	491	22 557	60	—	28 934	14 295	646	184 662
10 000 bis unter 20 000 Einw. . .	97 602	1 902	7 703	1 764	14 039	4 665	— 431	16 108	+ 7	—	19 273	7 628	229	117 399
5 000 " " 10 000 "	81 218	5 865	5 124	4 762	14 970	4 093	1 057	27 283	130	—	21 274	11 287	1 091	125 098
3 000 " " 5 000 "	52 829	6 673	2 892	5 961	9 924	2 424	1 354	25 416	107	—	15 732	10 628	1 043	97 521
2 000 " " 3 000 "	36 142	6 289	1 830	6 671	7 657	1 631	1 534	22 729	—	—	13 067	10 941	967	79 664
1 000 " " 2 000 "	35 287	11 002	1 240	17 085	9 377	1 553	1 978	43 155	—	—	18 919	22 949	1 348	123 575
weniger als 1 000 Einwohnern	21 907	9 255	619	28 182	7 084	1 211	2 696	55 209	—	—	17 693	30 791	1 454	139 477
Ämter	—	—	—	—	—	—	—	—	—	—	—	—	—	—
Landkreise	—	—	—	—	—	16 615	—	66 500	49	134 792	24 588	92	502	193 864
Bezirksverbände	—	—	—	—	—	—	—	—	2	21 964	—	—	23	21 985
Gemeinden und Gemeindeverbände insgesamt	809 230	44 657	47 366	67 967	145 536	66 887	10 016	349 219	763	156 756	170 459	139 085	13 498	1 584 263
55. Bayern														
Kreisfreie Städte	435 694	1 504	18 894	2 043	108 576	56 146	748	33 907	128	—	51 410	85 743	3 672	657 601
davon: Kreisfreie Städte mit														
200 000 und mehr Einwohnern . .	253 992	36	8 561	461	62 194	34 544	388	8 336	147	—	27 703	54 875	3 290	381 705
100 000 bis unter 200 000 Einw.	24 084	37	1 387	177	6 758	3 681	39	5 608	—	—	3 731	5 006	152	40 424
50 000 " " 100 000 "	69 714	616	4 066	352	15 646	6 284	54	6 462	—	—	7 957	11 055	21	98 181
weniger als 50 000 Einwohnern	87 904	815	4 880	1 053	23 978	11 637	267	13 501	+ 19	—	12 019	14 807	209	137 291
Landkreise, Kreisangehörige Ge- meinden und Ämter zusammen . . .	258 364	31 222	12 797	85 966	66 419	35 462	10 763	143 373	37	166 100	215 721	50 902	9 861	629 877
Kreisangehörige Gemeinden u. Ämter	257 722	31 215	12 765	85 966	66 419	19 583	10 763	69 995	35	—	163 490	50 721	9 663	425 757
davon: Gemeinden mit														
20 000 und mehr Einwohnern . .	4 466	166	142	103	1 918	974	—	543	+ 5	—	2 146	519	— 143	6 263
10 000 bis unter 20 000 Einw. . .	28 410	908	1 544	419	5 907	1 822	40	2 217	1	—	10 329	2 932	371	31 152
5 000 " " 10 000 "	74 845	3 121	3 977	2 322	17 423	5 925	285	8 221	1	—	32 298	9 552	1 259	86 677
3 000 " " 5 000 "	45 352	3 817	2 431	3 343	10 835	3 854	295	9 083	36	—	22 369	6 773	1 359	59 875
2 000 " " 3 000 "	34 006	3 179	1 753	4 526	8 211	2 396	342	6 862	2	—	17 459	6 212	1 353	47 873
1 000 " " 2 000 "	41 639	8 431	1 862	17 161	11 733	2 641	1 966	14 994	—	—	31 537	9 734	2 024	76 924
weniger als 1 000 Einwohnern	29 004	11 593	1 056	58 092	10 392	1 971	7 835	28 075	—	—	47 352	14 999	3 440	116 993
Ämter	—	—	—	—	—	—	—	—	—	—	—	—	—	—
Landkreise	642	7	32	—	—	15 879	—	73 378	2	166 100	52 231	181	198	204 120
Bezirksverbände	—	—	—	—	—	—	—	—	1	103 660	27 000	46	678	77 383
Gemeinden und Gemeindeverbände insgesamt	694 058	32 726	31 691	88 009	174 995	91 608	11 511	177 280	166	269 760	294 131	136 691	14 211	1 364 861

**J, Zuschußbedarf der ordentlichen Rechnung,
Allgemeine Deckungsmittel und Abschluß nach Rechnungsjahren**

Bundesgebiet (ohne Saarland)

56. Gemeinden und Gemeindeverbände insgesamt

DM je Einwohner ¹⁾

Lfd. Nr.	Bezeichnung	Rechnungsjahr									
		1949	1950	1951	1952	1953	1954	1955	1956	1957	1958
		1	2	3	4	5	6	7	8	9	10
1	Zuschußbedarf der ordentlichen Rechnung	71,68	75,53	91,53	104,61	114,19	121,49	132,38	150,87	166,00	177,87
	Allgemeine Finanzausweisungen und Umlagen										
	vom Land										
2	Schlüsselzuweisungen	11,27	11,63	11,80	12,95	13,12	14,77	16,55	18,66	21,11	23,90
3	Übrige	6,99	6,58	5,55	5,18	4,86	3,94	4,55	4,67	6,16	6,51
	an Land (Bund)										
4	Landesumlage	1,73	1,71	1,76	2,29	2,40	1,43	1,44	1,45	1,45	1,52
5	Übrige	0,30	0,32	0,35	0,74	0,87	0,70	0,81	0,59	0,69	0,08
6	Saldo (+) (2 bis 5)	16,22	16,18	15,24	15,09	14,72	16,58	18,85	21,30	25,13	28,81
7	von Gemeinden (Gv.)	11,54	11,80	12,82	14,61	16,53	18,73	19,52	21,02	23,08	25,89
8	an Gemeinden (Gv.)	11,52	11,76	12,76	14,53	16,48	18,70	19,43	20,86	23,00	25,86
9	Saldo (+) (7 bis 8)	0,03	0,04	0,06	0,08	0,05	0,03	0,09	0,16	0,08	0,03
	Allgemeine Deckungsmittel ohne Finanzausweisungen und Umlagen										
	Steuern										
10	Grundsteuer A	6,72	6,66	6,75	6,82	7,02	7,13	7,17	7,22	7,39	7,53
11	Grundsteuer B	15,77	16,45	16,45	16,69	17,52	18,13	18,54	19,08	19,71	20,73
12	Gewerbesteuer nach Ertrag und Kapital	18,79	21,83	37,24	47,16	52,87	58,79	62,07	72,82	83,67	91,81
13	Lohnsummensteuer	3,43	4,05	5,15	5,65	6,25	6,69	7,63	8,60	9,31	9,65
14	Realsteuern zusammen (10 bis 13)	44,71	49,00	65,59	76,32	83,66	90,74	95,40	107,72	120,07	129,71
15	Zuschlag zur Grunderwerbsteuer	0,67	1,09	1,25	1,38	1,62	1,93	2,43	2,46	2,63	2,94
16	Gemeindegetränkesteuer	0,99	1,08	1,29	1,47	1,60	1,71	1,78	1,85	1,98	2,02
17	Kinosteuer	1,52	1,78	2,02	2,21	2,40	2,53	2,61	2,85	2,71	2,37
18	Übrige Vergnügungssteuer	0,66	0,57	0,63	0,66	0,69	0,70	0,78	0,87	0,99	1,07
19	Hundesteuer	0,79	0,82	0,85	0,86	0,86	0,86	0,85	0,84	0,83	0,80
20	Alle übrigen Steuern	0,18	0,26	0,17	0,21	0,23	0,26	0,28	0,32	0,34	0,39
21	Zusammen (14 bis 20)	49,53	54,60	71,80	83,11	91,06	98,73	104,13	116,91	129,54	139,31
	Erwerbsvermögen										
22	Überschüsse der wirtschaftlichen Unternehmen	5,89	5,82	6,90	9,03	8,76	8,84	12,11	10,96	16,35	15,57
	Erträge des allgemeinen										
23	Kapitalvermögens	0,19	0,36	0,47	0,69	0,64	0,78	0,81	0,84	0,87	0,85
24	Grundvermögens	0,46	0,34	0,25	0,13	0,13	0,17	0,08	0,33	0,17	0,23
25	Zusammen (22 bis 24)	6,54	6,52	7,61	9,84	9,28	9,79	12,99	12,13	17,40	16,65
26	Sonstige allgemeine Deckungsmittel	1,14	0,24	0,39	0,49	0,61	0,74	0,80	0,77	0,73	0,94
27	Summe (21, 25, 26)	57,21	61,37	79,80	93,44	100,94	109,26	117,91	129,81	147,67	156,89
28	Allgemeine Deckungsmittel zusammen . . . (Saldo) (6, 9, 27)	73,46	77,59	95,10	108,61	115,71	125,87	136,85	151,26	172,88	185,73
	Rücklagen für den Gesamthaushalt										
29	Entnahmen	0,26	0,28	0,47	0,48	0,76	0,77	0,83	1,15	1,13	1,29
30	Zuführungen	1,69	1,20	1,87	2,24	2,22	3,02	2,85	3,08	3,78	4,32
31	Saldo (-) (29, 30)	1,43	0,92	1,40	1,76	1,47	2,24	2,03	1,93	2,65	3,02
	Abschluß der ordentlichen Rechnung										
32	Mehreinnahmen	0,35	1,14	2,17	2,24	0,06	2,13	2,45	-	4,23	4,84
33	Mehrausgaben	-	-	-	-	-	-	-	1,54	-	-

1) Absolute Beträge siehe Tabellen P 80 und 81.

K. Streuung der Realsteuerhebesätze
Rechnungsjahr 1958

57. Grundsteuer A nach Ländern

Hebesatz	Bundes- gebiet (ohne Saarland)	Schleswig- Holstein	Nieder- sachsen	Nordrhein- Westfalen	Hessen	Rheinland- Pfalz	Baden- Württemberg	Bayern
	1	2	3	4	5	6	7	8
Zahl der Gemeinden								
0 vH	58	4	2	2	9	35	6	—
1 bis 50 vH	29	—	—	5	4	8	9	3
51 " 60 vH	19	—	—	4	2	4	5	4
61 " 70 vH	21	—	—	—	1	6	5	9
71 " 80 vH	55	—	—	12	4	15	13	11
81 " 90 vH	46	—	1	12	3	8	14	8
91 " 100 vH	315	2	7	48	37	88	74	59
101 " 110 vH	1 779	3	19	1 686	10	13	24	24
111 " 120 vH	338	3	26	111	45	32	36	85
121 " 130 vH	406	7	33	104	36	31	55	140
131 " 140 vH	575	15	65	130	139	21	94	111
141 " 150 vH	2 022	31	190	111	212	139	148	1 191
151 " 160 vH	1 210	33	83	58	178	32	156	670
161 " 170 vH	1 174	19	298	16	149	33	126	533
171 " 180 vH	3 161	620	590	31	338	88	617	877
181 " 190 vH	671	12	176	3	128	19	154	179
191 " 200 vH	6 637	336	1 215	11	582	1 446	1 203	1 844
201 " 225 vH	1 965	234	543	12	310	145	403	318
226 " 250 vH	2 004	63	594	8	302	287	161	589
251 " 275 vH	340	4	115	2	66	53	32	68
276 " 300 vH	987	11	220	2	125	283	39	307
301 " 350 vH	172	2	49	2	11	75	5	28
351 " 400 vH	127	—	28	2	7	43	1	46
401 " 450 vH	23	—	7	—	—	10	—	6
451 " 500 vH	17	—	6	—	2	2	—	7
über 500 vH	6	—	—	—	1	2	—	3
Insgesamt	24 157	1 399	4 267	2 372	2 701	2 918	3 380	7 120
Gewogener Durchschnittshebesatz in vH								
Durchschnitts- hebesatz	180	191	198	119	194	205	184	184

58. Grundsteuer A nach Größenklassen

Hebesatz	Gemeinden											
	ins- gesamt	mit										
		500 000 und mehr	200 000 bis unter 500 000	100 000 bis unter 200 000	50 000 bis unter 100 000	20 000 bis unter 50 000	10 000 bis unter 20 000	5 000 bis unter 10 000	3 000 bis unter 5 000	2 000 bis unter 3 000	1 000 bis unter 2 000	weniger als 1 000
		Einwohner										
1	2	3	4	5	6	7	8	9	10	11	12	
Zahl der Gemeinden												
0 vH	58	—	—	—	—	—	—	—	—	—	2	56
1 bis 50 vH	29	—	—	—	—	—	—	—	—	—	3	26
51 " 60 vH	19	—	—	—	—	—	—	—	—	—	1	18
61 " 70 vH	21	—	—	—	—	—	—	—	—	1	3	17
71 " 80 vH	55	—	—	—	—	—	—	—	1	1	13	40
81 " 90 vH	46	—	—	—	—	—	—	1	6	3	9	27
91 " 100 vH	315	1	—	—	—	2	4	14	8	17	43	226
101 " 110 vH	1 779	1	—	—	—	32	83	143	159	158	335	868
111 " 120 vH	338	3	4	10	14	35	5	5	14	21	36	191
121 " 130 vH	406	1	1	—	—	2	1	12	27	29	68	265
131 " 140 vH	575	—	—	3	2	2	6	17	29	45	108	363
141 " 150 vH	2 022	1	—	4	1	11	12	44	74	112	359	1 404
151 " 160 vH	1 210	—	—	1	3	10	20	58	46	72	228	772
161 " 170 vH	1 174	—	1	—	2	3	6	30	54	64	243	771
171 " 180 vH	3 161	—	1	1	6	6	29	79	114	166	533	2 226
181 " 190 vH	671	—	1	—	—	5	6	31	39	47	123	419
191 " 200 vH	6 637	—	1	4	13	32	43	146	202	251	969	4 976
201 " 225 vH	1 965	—	2	—	1	6	26	41	78	85	316	1 410
226 " 250 vH	2 004	1	2	2	—	4	16	24	32	54	211	1 658
251 " 275 vH	340	—	—	1	—	2	1	6	10	10	53	257
276 " 300 vH	987	—	—	—	1	3	3	6	9	5	40	920
301 " 350 vH	172	—	—	—	—	—	—	—	3	3	9	157
351 " 400 vH	127	—	—	—	—	—	—	2	—	1	3	121
401 " 450 vH	23	—	—	—	—	—	—	—	—	—	—	23
451 " 500 vH	17	—	—	—	—	—	—	—	—	—	—	17
über 500 vH	6	—	—	—	—	—	—	—	—	—	—	6
Insgesamt	24 157	8	13	26	43	155	261	659	905	1 145	3 708	17 234
Gewogener Durchschnittshebesatz in vH												
Durchschnitts- hebesatz	180	130	179	165	169	154	163	166	169	170	179	190

59/61. Grundsteuer B und Gewerbesteuer nach Ländern

K. Streuung der Realsteuerhebesätze

Rechnungsjahr 1958

Hebesatz	Bundes- gebiet (ohne Saarland)	Schleswig- Holstein	Nieder- sachsen	Nordrhein- Westfalen	Hessen	Rheinland- Pfalz	Baden- Württemberg	Bayern
	1	2	3	4	5	6	7	8
59. Grundsteuer B								
	Zahl der Gemeinden							
0 vH	259	13	95	4	24	108	9	6
1 bis 50 vH	42	—	1	4	5	9	19	4
51 " 60 vH	26	—	1	—	7	5	11	2
61 " 70 vH	41	—	—	1	10	1	25	4
71 " 80 vH	89	—	2	3	19	12	39	14
81 " 90 vH	91	—	6	5	33	12	25	10
91 " 100 vH	350	3	33	5	90	57	85	77
101 " 110 vH	169	3	27	1	54	28	35	21
111 " 120 vH	460	3	63	10	185	30	101	68
121 " 130 vH	444	7	109	9	119	23	67	110
131 " 140 vH	517	13	96	16	159	19	103	111
141 " 150 vH	1 526	30	282	22	276	76	321	519
151 " 160 vH	1 669	32	123	13	186	28	157	1 130
161 " 170 vH	1 844	16	189	21	147	94	778	599
171 " 180 vH	4 736	545	707	1 400	337	87	726	934
181 " 190 vH	799	15	196	19	105	22	219	223
191 " 200 vH	5 187	370	1 096	702	490	218	397	1 914
201 " 225 vH	2 734	262	431	54	161	1 353	106	367
226 " 250 vH	1 799	68	483	78	191	286	101	592
251 " 275 vH	312	5	107	2	27	85	21	65
276 " 300 vH	735	13	162	2	67	195	27	269
301 " 350 vH	188	1	28	1	4	120	7	27
351 " 400 vH	101	—	18	—	4	37	1	41
401 " 450 vH	22	—	7	—	—	12	—	3
451 " 500 vH	12	—	5	—	—	—	—	7
über 500 vH	5	—	—	—	1	1	—	3
Insgesamt	24 157	1 399	4 267	2 372	2 701	2 918	3 380	7 120
Gewogener Durchschnittshebesatz in vH	218	242	240	230	223	225	169	220
60. Gewerbesteuer nach Ertrag und Kapital								
0 vH	425	49	116	4	72	116	5	63
1 bis 50 vH	8	—	—	—	3	5	—	—
51 " 60 vH	5	—	—	3	—	2	—	—
61 " 70 vH	1	—	—	—	—	1	—	—
71 " 80 vH	3	—	—	—	2	1	—	—
81 " 90 vH	—	—	—	—	—	—	—	—
91 " 100 vH	51	—	1	2	10	17	17	4
101 " 110 vH	7	—	4	—	—	—	1	2
111 " 120 vH	20	—	—	5	1	6	3	5
121 " 130 vH	22	—	11	1	2	3	3	2
131 " 140 vH	21	2	—	—	7	4	6	2
141 " 150 vH	207	4	29	2	39	58	32	43
151 " 160 vH	103	—	5	6	39	26	11	16
161 " 170 vH	77	4	6	—	29	4	11	23
171 " 180 vH	228	8	28	10	95	19	12	56
181 " 190 vH	88	4	6	—	41	4	8	25
191 " 200 vH	2 009	23	263	73	633	123	108	786
201 " 225 vH	1 422	52	155	205	385	141	72	412
226 " 250 vH	9 050	583	2 116	1 447	577	229	195	3 903
251 " 275 vH	3 241	373	796	539	154	259	411	709
276 " 300 vH	6 163	254	594	69	429	1 792	2 120	905
301 " 350 vH	837	36	115	6	179	66	322	113
351 " 400 vH	134	5	12	—	4	34	36	43
401 " 450 vH	19	2	6	—	—	5	5	1
451 " 500 vH	13	—	3	—	—	3	2	5
über 500 vH	3	—	1	—	—	—	—	2
Insgesamt	24 157	1 399	4 267	2 372	2 701	2 918	3 380	7 120
Gewogener Durchschnittshebesatz in vH	270	279	282	253	273	275	290	279
61. Lohnsummensteuer								
0 vH	23 116	1 390	4 185	2 057	2 537	2 451	3 379	7 117
1 bis 100 vH	6	—	—	—	—	6	—	—
101 " 200 vH	118	—	6	—	29	81	1	1
201 " 300 vH	344	—	4	1	42	297	—	—
301 " 400 vH	46	—	6	1	26	12	—	1
401 " 500 vH	156	—	40	2	58	55	—	1
501 " 600 vH	9	2	4	1	2	—	—	—
601 " 700 vH	18	1	4	3	4	6	—	—
701 " 800 vH	83	3	9	60	3	8	—	—
801 " 900 vH	184	—	2	181	—	1	—	—
901 " 1000 vH	57	3	7	46	—	1	—	—
1 001 " 1 100 vH	9	—	—	9	—	—	—	—
1 101 " 1 200 vH	11	—	—	11	—	—	—	—
Insgesamt	24 157	1 399	4 267	2 372	2 701	2 918	3 380	7 120
Gewogener Durchschnittshebesatz in vH	886	873	766	984	587	477	200	444

Hebesatz		Gemeinden insgesamt	Gemeinden mit Einwohnern										
			500 000 und mehr	200 000 bis unter 500 000	100 000 bis unter 200 000	50 000 bis unter 100 000	20 000 bis unter 50 000	10 000 bis unter 20 000	5 000 bis unter 10 000	3 000 bis unter 5 000	2 000 bis unter 3 000	1 000 bis unter 2 000	weniger als 1 000
			2	3	4	5	6	7	8	9	10	11	12
Zahl der Gemeinden													
0 vH	259	—	—	—	—	—	—	—	—	—	—	1	258
1 bis 50 vH	42	—	—	—	—	—	—	—	—	—	1	4	37
51 " 60 vH	26	—	—	—	—	—	—	—	1	—	3	22	
61 " 70 vH	41	—	—	—	—	—	—	—	2	4	5	30	
71 " 80 vH	89	—	—	—	—	—	—	—	1	5	23	60	
81 " 90 vH	91	—	—	—	—	—	—	1	1	—	16	73	
91 " 100 vH	350	—	—	—	—	2	2	3	13	10	54	266	
101 " 110 vH	169	—	—	—	—	—	1	5	8	14	30	111	
111 " 120 vH	460	—	—	—	—	1	5	17	24	31	80	302	
121 " 130 vH	444	—	—	—	—	2	—	10	15	26	98	293	
131 " 140 vH	517	—	—	—	—	1	7	17	28	36	96	332	
141 " 150 vH	1 526	1	—	—	3	6	12	42	65	87	253	1 057	
151 " 160 vH	1 669	—	—	—	2	2	7	27	37	48	362	1 184	
161 " 170 vH	1 844	—	—	—	—	3	14	39	97	134	373	1 184	
171 " 180 vH	4 736	—	—	—	1	6	20	56	116	196	956	3 385	
181 " 190 vH	799	—	—	—	1	5	8	27	34	47	138	539	
191 " 200 vH	5 187	—	—	1	2	50	129	289	330	352	606	3 428	
201 " 225 vH	2 734	—	2	—	—	12	32	83	97	110	375	2 023	
226 " 250 vH	1 799	4	7	20	24	55	16	37	29	36	169	1 402	
251 " 275 vH	312	2	—	1	4	7	6	5	5	4	28	250	
276 " 300 vH	735	—	3	4	4	2	2	1	2	3	31	683	
301 " 350 vH	188	1	1	—	2	—	—	—	—	—	6	178	
351 " 400 vH	101	—	—	—	—	1	—	—	—	1	1	98	
401 " 450 vH	22	—	—	—	—	—	—	—	—	—	—	22	
451 " 500 vH	12	—	—	—	—	—	—	—	—	—	—	12	
über 500 vH	5	—	—	—	—	—	—	—	—	—	—	5	
Insgesamt	24 157	8	13	26	43	155	261	659	905	1 145	3 708	17 234	
Gewogener Durchschnitts- hebesatz in vH	218	240	259	255	236	217	194	190	182	179	176	183	

													63. Gewerbesteuer nach Ertrag und Kapital
0 vH	425	—	—	—	—	—	—	—	—	—	—	1	424
1 bis 50 vH	8	—	—	—	—	—	—	—	—	—	—	1	7
51 " 60 vH	5	—	—	—	—	—	—	—	—	—	—	1	4
61 " 70 vH	1	—	—	—	—	—	—	—	—	—	—	—	1
71 " 80 vH	3	—	—	—	—	—	—	—	—	—	—	—	3
81 " 90 vH	—	—	—	—	—	—	—	—	—	—	—	—	—
91 " 100 vH	51	—	—	—	—	—	—	—	—	—	—	4	47
101 " 110 vH	7	—	—	—	—	—	—	—	—	—	—	—	7
111 " 120 vH	20	—	—	—	—	—	—	—	—	—	3	17	
121 " 130 vH	22	—	—	—	—	—	—	—	—	1	4	17	
131 " 140 vH	21	—	—	—	—	—	—	—	—	—	3	18	
141 " 150 vH	207	—	—	—	—	—	—	—	—	2	25	180	
151 " 160 vH	103	—	—	—	—	—	—	—	—	3	15	85	
161 " 170 vH	77	—	—	—	—	—	—	—	1	5	7	64	
171 " 180 vH	228	—	—	—	—	—	—	2	1	7	29	189	
181 " 190 vH	88	—	—	—	—	—	—	1	—	2	26	59	
191 " 200 vH	2 009	—	—	—	—	—	3	12	20	44	228	1 702	
201 " 225 vH	1 422	—	—	—	—	24	50	61	73	74	215	925	
226 " 250 vH	9 050	3	6	12	14	35	10	69	172	297	1 577	6 855	
251 " 275 vH	3 241	1	—	1	4	21	88	295	340	384	517	1 590	
276 " 300 vH	6 163	2	7	8	22	66	87	190	274	291	930	4 286	
301 " 350 vH	837	2	—	5	3	9	23	29	23	35	119	589	
351 " 400 vH	134	—	—	—	—	—	—	—	1	—	3	130	
401 " 450 vH	19	—	—	—	—	—	—	—	—	—	—	19	
451 " 500 vH	13	—	—	—	—	—	—	—	—	—	—	13	
über 500 vH	3	—	—	—	—	—	—	—	—	—	—	3	
Insgesamt	24 157	8	13	26	43	155	261	659	905	1 145	3 708	17 234	
Gewogener Durchschnitts- hebesatz in vH	270	280	265	277	275	267	268	267	265	257	249	247	

													64. Lohnsummensteuer
0 vH	23 116	4	5	12	23	81	190	538	807	1 058	3 531	16 867	
1 bis 100 vH	6	—	—	—	—	—	—	2	1	—	1	2	
101 " 200 vH	118	—	—	—	—	1	—	9	7	10	23	68	
201 " 300 vH	344	—	—	—	2	5	1	11	21	27	65	212	
301 " 400 vH	46	—	—	—	—	2	—	7	4	2	12	19	
401 " 500 vH	156	—	—	1	—	3	8	22	16	18	37	51	
501 " 600 vH	9	1	—	—	1	—	2	3	1	—	1	—	
601 " 700 vH	18	—	—	1	—	4	2	5	4	1	—	1	
701 " 800 vH	83	—	1	—	1	7	5	10	6	7	34	12	
801 " 900 vH	184	—	—	—	1	26	47	50	36	21	3	—	
901 " 1 000 vH	57	1	5	8	12	23	3	1	2	—	1	1	
1 001 " 1 100 vH	9	1	1	1	2	2	2	—	—	—	—	—	
1 101 " 1 200 vH	11	1	1	3	1	1	1	1	—	1	—	1	
Insgesamt	24 157	8	13	26	43	155	261	659	905	1 145	3 708	17 234	
Gewogener Durchschnitts- hebesatz in vH	886	928	983	907	924	824	817	687	656	600	508	358	

Bundesgebiet (ohne Saarland)

— Ausgabe-/Einnahmearten

65. Gemeinden und Gemeindeverbände insgesamt

Rechnungs

1 000

Lfd. Nr.	Verwaltungszweig	Ausgaben											Anteilbeträge an die ao. R.
		Persönliche Ausg.	Unterh. von unbew. Vermögen	Zinsen	Tilgung	Gewährung von Darlehen	Zufuhr an Rücklagen usw.	Erwerb von Beteiligungen	Erwerb von Grundvermögen	Bauten, große Instandsetzungen	Neuan-schaffg. v. bewegl. Vermögen	Übrige Ausg.	
		1	2	3	4	5	6	7	8	9	10	11	
1	Allgemeine Verwaltung	684 843	20 651	10 197	11 382	576	24 432	—	915	22 902	25 419	244 244	22 974
2	Polizei	193 072	1 133	895	624	2	234	—	—	779	4 400	20 788	1 064
3	Öffentliche Ordnung	173 261	960	220	206	68	294	—	14	1 157	2 166	27 961	209
4	Wehrdienstpflichtigenerfassung	1 596	3	—	—	—	—	—	—	—	9	282	—
5	Luftschutz und Amt für Verteidigungslasten	14 454	106	—	—	—	402	—	—	430	68	2 481	—
6	Nicht aufgeteilt	6 812	35	2	26	3	6	—	—	59	27	1 328	10
7	Öffentliche Sicherheit und Ordnung	389 195	2 237	1 117	856	73	936	—	14	2 425	6 670	52 840	1 283
8	Schulverwaltung	22 933	183	1	1	9 704	4 201	—	—	14	221	3 408	—
9	Volks- und Hilfsschulen	106 160	69 780	45 648	49 805	1 534	69 230	—	3 200	58 986	39 458	207 504	110 110
10	Mittelschulen	16 612	3 572	5 375	4 410	156	4 245	—	10	6 557	5 492	18 167	13 186
11	Höhere Schulen	239 787	9 943	11 899	11 012	53	10 424	—	78	11 475	8 720	43 491	30 139
12	Berufsschulen	171 229	5 564	14 769	15 587	285	24 870	—	392	5 811	10 506	70 979	33 377
13	Berufsfach- und Fachschulen	63 579	3 447	3 707	4 332	34	2 974	—	336	5 125	4 644	25 149	9 755
14	Sonstiges Schulwesen	4 451	299	169	215	282	447	—	23	184	2 618	7 695	455
15	Nicht aufgeteilt	128	17	13	9	—	—	—	—	82	8	250	202
16	Schulen	624 879	92 805	81 581	85 371	12 048	116 391	—	4 039	88 234	71 667	376 643	197 224
17	Wissenschaftspflege	12 571	321	1 648	3 122	147	406	—	—	1 058	2 106	10 631	605
18	Theater und Konzerte	103 185	2 377	4 078	3 777	265	8 889	—	—	1 968	2 949	61 303	4 380
19	Sonstige Kulturpflege	49 106	4 499	2 063	1 979	171	4 197	20	224	7 912	15 867	50 686	2 173
20	Nicht aufgeteilt	1 732	2 801	111	378	110	1 139	3	20	4 682	2 668	19 769	1 342
21	Kultur	166 594	9 998	7 900	9 256	693	14 631	23	244	15 620	23 590	142 839	8 500
22	Fürsorgeverwaltung	164 346	871	336	94	4	345	—	—	107	1 094	13 573	—
23	Leistungen der Fürsorge	—	—	21	8	18 082	7 252	—	—	—	14	439 029	—
24	Einrichtungen der Fürsorge	60 035	10 383	4 978	4 588	4 429	7 750	—	956	9 116	5 803	89 641	8 969
25	Förderung der freien Wohlfahrtspflege	—	—	—	—	319	21	—	—	—	—	15 388	—
26	Jugendhilfe, Einrichtungen der Jugendhilfe	109 171	5 258	1 359	1 509	487	4 997	—	135	8 066	3 639	169 623	2 459
27	Lastenausgleichsamt (nur Verwaltung)	150 903	527	104	96	360	6	—	—	77	1 272	16 391	—
28	Verwaltungsaufwand und Leistungen nach dem Unterhaltssicherungsgesetz	386	—	—	—	—	—	—	—	1	1	8 381	—
29	Kriegsgefangenenentschädigungsgesetz	1 766	6	—	—	—	—	—	—	—	—	26 817	—
30	Mietbeihilfen nach dem Bundesmietengesetz	—	—	—	—	—	—	—	—	—	—	187	—
31	Nicht aufgeteilt	29 965	2 318	509	801	597	1 745	—	121	2 533	732	21 126	4 392
32	Fürsorge und Jugendhilfe	516 572	19 363	7 307	7 096	24 278	22 116	—	1 212	19 900	12 556	1 800 156	15 820
33	Lastenausgleichsleistungen	—	—	—	—	2 996	—	—	—	—	—	2 127 879	—
34	Gesundheitsdienst	62 819	635	570	440	83	809	—	8	1 003	2 415	32 149	861
35	Krankenhäuser, Entbindungs- und Wöchnerinnenheime	551 089	25 958	32 124	29 638	2 398	41 035	61	1 132	17 270	35 029	444 127	43 033
36	Anstalten für Nerven- und Geisteskranken	86 209	4 521	1 896	3 095	8	1 660	—	203	9 836	5 750	54 662	2 607
37	Sonstige Einrichtungen des Gesundheitswesens	29 230	472	174	184	44	502	—	—	830	2 517	15 149	696
38	Leibesübungen, Jugendpflege (einschl. Einrichtungen)	18 906	7 508	2 545	3 439	904	7 153	—	4 226	16 132	2 825	72 541	8 558
39	Nicht aufgeteilt	20 695	3 766	1 219	1 664	199	4 017	4	483	6 874	1 355	26 427	9 790
40	Gesundheits- und Jugendpflege	768 948	42 860	38 528	38 460	3 636	55 176	65	6 052	51 945	49 891	645 055	65 545
41	Bauverwaltung, Stadtbau und -planung (Ortsbau, Vermessungswesen, Katasteramt, Hochbau- und Maschinenamt)	292 177	1 471	3 987	3 168	339	5 426	—	810	1 145	3 778	51 012	1 294
42	Wohnraumbewirtschaftung und Wohnungsaufsicht	27 937	120	1	—	—	130	—	—	1	82	3 337	23
43	Wohnungsbaubau und Wohnsiedlung	21 855	1 256	41 018	35 734	69 194	42 706	12 383	7 737	13 498	181	21 893	60 524
44	Straßen, Wege, Brücken und sonstiger Tiefbau	256 419	345 759	79 928	86 508	2 188	123 807	—	17 124	550 977	13 544	80 978	207 089
45	Wasserlaufe und Wasserbau	8 616	8 628	2 397	2 757	—	2 371	20	84	4 302	260	7 397	2 841
46	Trümmerbeseitigung und -verwertung	2 660	2	3 420	3 804	—	832	—	2	15 543	8	1 450	5 880
47	Bauhöfe	14 851	812	164	199	—	817	—	278	2 279	1 344	20 305	693
48	Nicht aufgeteilt	32 636	3 237	764	1 135	133	923	—	221	2 441	1 375	14 931	2 565
49	Bau- und Wohnungswesen	657 151	361 285	131 679	133 305	71 854	177 012	12 403	26 256	590 186	20 572	201 303	280 909
50	Beleuchtung und Reinigung des Gemeindegebiets	3 780	11 234	962	943	45	464	—	—	19 593	1 492	84 098	953
51	Straßenbeleuchtung	68 555	14 493	44 036	36 498	282	53 544	—	190	62 608	3 123	50 666	41 857
52	Stadtentwässerung, Bedürfnisanstalten	65 514	1 152	1 064	2 126	269	8 962	—	140	873	14 585	35 117	108
53	Müllbeseitigung und -verwertung	94 912	1 881	788	782	203	8 568	2	44	2 653	12 987	48 621	211
54	Straßenreinigung, Fuhrpark, Tierkörperbeseitig.	15 805	5 790	10 850	9 447	150	12 224	13	117	24 988	3 183	26 193	24 320
55	Nicht aufgeteilt	81 495	3 435	1 737	1 898	53	5 198	—	380	5 034	19 710	25 196	4 940
56	Feuerlöschwesen	67 125	10 352	11 069	9 771	50	14 564	—	114	10 278	3 319	47 954	4 816
57	Bestattungswesen	61 573	10 909	1 428	1 372	12	5 679	—	2 052	13 115	1 963	21 600	5 042
58	Park- und Gartenanlagen	89 149	12 174	1 027	1 066	—	890	—	303	17 623	3 453	20 247	2 907
59	Sonstige öffentliche Einrichtungen	82 829	10 564	6 117	5 552	564	14 995	51	556	10 794	2 162	28 111	13 105
60	Nicht aufgeteilte öffentliche Einrichtungen	8 462	14 069	8 356	11 045	98	12 293	—	682	36 191	17 221	45 375	31 493
61	Förderung der Land- und Forstwirtschaft	23 558	3 003	390	501	575	2 683	138	165	1 577	659	83 787	3 742
62	Sonstige Förderung von Wirtschaft und Verkehr	11 202	1 356	7 042	6 865	5 984	7 070	404	926	2 171	630	39 008	4 192
63	Nicht aufgeteilte Wirtschaftsförderung	9 673	9 077	1 229	1 944	613	1 890	—	131	4 205	2 643	53 735	13 461
64	Öffentliche Einrichtungen, Wirtschaftsförderung	683 632	109 489	96 095	89 810	8 898	149 024	608	5 800	211 703	87 130	609 708	151 147
65	Öffentliche Einrichtungen zusammen	639 199	96 053	87 434	80 500	1 726	137 381	66	4 578	203 750	83 198	433 178	129 752
66	Wirtschaftliche Unternehmen	—	—	—	91 333	55 297	42 915	35 506	2 140	52 198	8 446	—	48 607
67	Finanz- und Steuerverwaltung	327 335	1 224	7 578	881	34	3 546	—	7	1 075	7 268	47 819	221
68	Nicht aufteilbarer Schuldendienst	—	—	3 275	5 053	—	—	—	—	—	—	11	—
69	Allgemeines Kapitalvermögen	—	—	—	—	4 217	32 040	1 641	—	—	—	—	1 441
70	Allgemeines Grundvermögen	—	—	—	—	695	43 928	10	43 897	19 474	1 193	201	34 206
71	Sondervermögen	4 317	702	1 061	1 752	7 446	28 232	2	47	297	158	15 340	72
72	Finanzen und Steuern	331 652	1 926	11 914	7 686	12 392	107 746	1 653	43 951	20 846	8 619	63 371	35 940
73	Kämmereiverwaltungen insgesamt	4 823 466	660 614	386 318	474 555	189 745	710 379	50 258	90 623	1 075 959	314 560	4 135 709	827 949

1) Ohne Erstattungen (353 180 Tsd. DM).

Rechnung
nach Verwaltungszweigen
Jahr 1958
DM

Bundesgebiet (ohne Saarland)
65. Gemeinden und Gemeindeverbände insgesamt

Zuweisungen an		Brutto- aus- gaben	Zuwei- sungen von Gemeinden (Gv.)	Bereinigte Ausgaben (Bereinigter Finanz- bedarf)	Zuwei- sungen vom Land (Bund)	Eigen- ausgaben (Reiner Finanz- bedarf)	Spezielle Deckungsmittel						Zuschuß- bedarf	Lfd. Nr.
Land (Bund)	Gemein- den (Gv.)						Gebühren, Entgelte, Strafen	Zinsen	Rück- flüsse von Darlehen	Entn. aus Rück- lagen usw.	Übrige Ein- nahmen	Zu- sammen		
13	14	15	16	17	18	19	20	21	22	23	24	25	26	
124	9 857	1 078 516	10 884	1 067 632	12 321	1 055 311	31 929	1 596	344	4 230	69 590	107 689	947 622	1
99 792	2	322 785	12	322 773	80 684	242 089	4 144	28	10	234	2 703	7 119	234 970	2
1 629	189	208 334	225	208 109	3 066	205 043	56 162	5	21	51	4 626	60 865	144 178	3
—	1	1 891	—	1 891	110	1 781	—	—	—	—	5	5	1 776	4
—	—	17 941	—	17 941	15 234	2 707	738	—	4	—	265	1 007	1 700	5
1	14	8 323	16	8 307	88	8 219	2 466	—	2	—	200	2 668	5 551	6
101 422	206	559 274	253	559 021	99 182	459 839	63 510	33	37	285	7 799	71 664	388 175	7
43	254	40 963	9 050	31 913	659	31 254	79	109	1 695	1 822	721	4 426	26 828	8
246 245	38 490	1 046 150	22 921	1 023 229	70 452	952 777	4 418	3 653	1 298	7 472	32 230	49 071	903 706	9
68 864	10 226	156 872	9 025	147 847	30 283	117 564	1 650	122	21	319	1 456	3 568	113 996	10
91 856	21 674	490 551	19 674	470 877	84 403	386 474	15 491	603	311	534	4 422	21 361	365 113	11
38 676	25 259	417 304	24 037	393 267	55 982	337 285	3 340	1 298	140	905	7 285	12 968	324 317	12
20 100	1 778	144 960	1 778	143 182	18 979	124 203	12 515	180	111	267	6 828	19 901	104 302	13
523	415	17 776	593	17 183	1 107	16 076	4 105	7	4	59	2 034	6 209	9 867	14
60	203	972	18	954	15	939	25	3	4	4	301	337	602	15
466 367	98 299	2 315 548	87 096	2 228 452	261 880	1 966 572	41 623	5 975	3 584	11 382	55 277	117 841	1 848 731	16
22 237	24	54 876	36	54 840	2 733	52 107	1 056	244	1 764	401	1 537	5 002	47 105	17
12 951	543	206 665	526	206 139	11 765	194 374	46 499	871	58	55	10 150	57 633	136 741	18
1 692	1 637	142 226	980	141 246	6 425	134 821	12 007	236	90	2 220	5 809	20 362	114 459	19
4	148	34 907	804	34 103	1 290	32 813	1 362	86	75	618	2 818	4 969	27 844	20
36 884	2 352	438 674	2 346	436 328	22 213	414 115	60 924	1 437	1 987	3 294	20 324	87 966	326 149	21
34	181	180 985	252	180 733	3 086	177 647	72	42	11	345	1 399	1 869	175 778	22
32 723	362 595	1 859 724	369 556	1 490 168	563 147	927 021	13 403	1 552	10 058	2 361	365 833	393 207	533 814	23
116	697	207 461	2 169	205 292	15 531	189 761	94 657	812	338	1 102	36 942	133 851	55 910	24
—	7	15 735	—	15 735	28	15 707	11	23	31	—	94	159	15 548	25
1 062	13 222	320 987	15 211	305 776	41 671	264 105	32 493	299	134	442	31 938	65 306	198 799	26
—	2 043	171 779	283	171 496	106 473	65 023	1	11	25	—	191	228	64 795	27
—	—	8 769	12	8 757	8 171	586	—	—	—	—	31	31	555	28
—	3	28 598	6	28 592	27 607	985	—	—	—	—	45	45	940	29
—	—	187	1	186	211	25	—	—	—	—	3	3	28	30
—	22	66 063	2 563	63 500	3 135	60 365	7 915	95	91	187	4 115	12 403	47 962	31
33 960	379 952	2 860 288	390 053	2 470 235	769 060	1 701 175	148 552	2 834	10 688	4 437	440 591	607 102	1 094 073	32
787	32	2 131 694	—	2 131 694	2 124 977	6 717	—	123	448	—	6 134	6 705	12	33
2 125	1 143	105 060	1 327	103 733	10 541	93 192	7 758	89	30	41	3 424	11 342	81 850	34
369	8 378	1 231 641	7 630	1 224 011	11 801	1 212 210	779 805	3 600	1 193	3 810	93 052	881 460	330 750	35
—	14	170 461	14	170 447	30	170 417	138 950	198	4	19	18 795	157 966	12 451	36
4	1 430	51 232	975	50 257	1 683	48 574	16 313	37	38	257	2 628	19 273	29 301	37
3	8 130	152 870	3 309	149 561	27 725	121 836	7 239	482	190	267	5 822	14 000	107 836	38
19	1 092	77 604	2 386	75 218	2 625	72 593	23 994	206	99	399	5 275	29 973	42 620	39
2 520	20 187	1 788 868	15 641	1 773 227	54 405	1 718 822	974 059	4 612	1 554	4 793	128 996	1 114 014	604 808	40
48	219	364 874	184	364 690	22 811	341 879	85 117	347	152	306	15 826	101 748	240 131	41
1	7	31 639	—	31 639	68	31 571	993	2	6	—	303	1 304	30 267	42
4	1 564	329 547	588	328 959	7 357	321 602	9 114	28 328	40 286	12 427	12 425	102 580	219 022	43
1 524	99 790	1 865 635	62 348	1 803 287	299 443	1 503 844	245 320	6 820	3 199	21 887	46 158	323 384	1 180 460	44
627	1 685	41 985	513	41 472	2 208	39 264	2 269	96	74	359	1 577	4 375	34 889	45
—	—	33 601	—	33 601	14 826	18 775	135	167	703	861	1 343	3 209	15 566	46
—	—	41 742	30	41 712	4	41 708	5 872	42	—	232	24 316	30 462	11 246	47
317	274	60 952	408	60 544	1 187	59 357	3 943	54	64	465	4 007	8 533	50 824	48
2 521	103 539	2 769 975	64 071	2 705 904	347 904	2 358 000	352 763	35 856	44 484	36 537	105 955	575 595	1 782 405	49
—	14	123 578	11	123 567	924	122 643	1 784	54	2	69	1 258	3 167	119 476	50
—	1 848	377 700	564	377 136	8 093	369 043	260 162	2 781	648	2 307	7 866	273 764	95 279	51
—	73	129 983	61	129 922	22	129 900	117 124	577	16	3 273	1 953	122 943	6 957	52
—	71	171 723	332	171 391	323	171 068	115 186	611	59	2 644	16 931	135 431	35 637	53
—	218	133 298	572	132 726	3 042	129 684	50 664	638	283	1 472	3 746	56 803	72 881	54
41	5 090	154 207	2 674	151 533	10 572	140 961	8 420	284	31	1 002	4 519	14 256	126 705	55
40	48	179 500	11	179 489	909	178 580	139 006	1 329	231	3 598	23 311	167 475	11 105	56
1	107	124 853	127	124 726	4 573	120 153	61 073	334	10	966	7 143	69 526	50 627	57
44	12	148 895	443	148 452	1 961	146 491	8 482	345	—	273	10 246	19 346	127 145	58
2	531	175 933	141	175 792	3 695	172 097	41 696	1 544	340	1 258	68 114	112 952	59 145	59
382	1 171	186 838	2 490	184 348	7 332	177 016	43 768	580	193	2 589	9 550	56 680	120 336	60
82	3 697	124 557	1 460	123 097	58 302	64 795	10 732	304	507	196	4 918	16 657	48 138	61
20	2 229	89 099	277	88 822	281	88 541	10 064	4 344	8 991	2 358	12 403	38 160	50 381	62
7	546	99 154	759	98 395	2 117	96 278	22 749	283	878	757	17 968	42 635	53 643	63
619	15 655	2 219 318	9 922	2 209 396	102 146	2 107 250	890 910	14 008	12 189	22 762	189 926	1 129 795	977 455	64
510	9 183	1 906 508	7 426	1 899 082	41 446	1 857 636	847 365	9 077	1 813	19 451	154 637	1 032 343	825 293	65
—	—	336 442	—	336 442	—	336 442	—	—	77 144	13 731	—	90 875	245 567	66
117	1 032	398 137	842	397 295	3 987	393 308	21 697	77 217	293	734	12 023	111 964	281 344	67
—	—	8 339	—	8 339	5	8 334	—	1	—	111	445	557	7 777	68
—	—	39 339	—	39 339	—	39 339	—	—	13 487	2 420	—	15 907	23 432	69
14	57	143 675	157	143 518	3 978	139 540	—	—	4 457	9 098	246	13 801	125 739	70
19 432	135	78 993	197	78 796	83	78 713	30 459	14 346	5 337	906	27 064	78 112	601	71
19 563	1 224	668 483	1 196	667 287	8 053	659 234	52 156	91 564	23 574	13 269	39 778	220 341	438 893	72
663 980	631 271	15 035 386	581 462	14 100 744 ¹⁾	1 677 164	12 423 580 ¹⁾	2 616 426	157 915	175 585	114 720	1 058 236	3 769 702 ¹⁾	8 653 878	73

Bundesgebiet (ohne Saarland)/Länder

- Ausgabe-/Einnahmearten nach

66. Gemeinden und Gemeindeverbände insgesamt

Rechnungs

1 000

Lfd. Nr.	Land Art der Gebietskörperschaften	Ausgaben											
		Person- liche Aus- gaben	Unterh. von unbew. Vermögen	Zinsen	Tilgung	Gewah- rung von Darlehen	Zufuhr. an Rück- lagen usw.	Erwerb von Beteili- gungen	Erwerb von Grund- vermögen	Bauten, große Instand- setzungen	Neuan- schaffg. v. bewegl. Vermögen	Übrige Aus- gaben	Anteil- beträge an die ao. R.
		1	2	3	4	5	6	7	8	9	10	11	12
0 Allgemeine													
1	Schleswig-Holstein	31 511	969	254	445	43	1 410	-	40	632	1 589	13 403	876
2	Niedersachsen	76 027	2 560	981	1 132	55	3 004	-	91	3 156	2 836	27 891	1 337
3	Nordrhein-Westfalen	194 935	5 496	4 666	4 492	377	11 086	-	76	7 555	9 085	67 541	9 567
4	Hessen	71 949	2 337	1 023	818	46	737	-	114	1 528	2 102	23 815	640
5	Rheinland-Pfalz	51 124	1 531	516	859	41	1 286	-	76	1 138	1 229	13 582	1 179
6	Baden-Württemberg	140 803	4 489	1 393	2 433	7	5 118	-	435	4 335	4 517	47 630	6 373
7	Bayern	118 494	3 269	1 364	1 203	7	1 791	-	83	4 558	4 061	50 382	3 002
8	Bundesgebiet (ohne Saarland)	684 843	20 651	10 197	11 382	576	24 432	-	915	22 902	25 419	244 244	22 974
9	davon: Kreisfreie Städte	235 985	6 631	5 847	5 594	281	6 247	-	1	10 511	7 586	82 507	5 493
10	Landkreise, Kreisangehörige Gemeinden und Ämter zusammen	437 529	13 863	4 238	5 663	295	17 659	-	914	12 277	17 414	157 326	15 481
11	Kreisangehörige Gemeinden und Ämter	339 672	11 022	2 176	3 135	212	12 601	-	264	9 026	11 131	120 791	9 476
12	Landkreise	97 857	2 841	2 062	2 528	83	5 058	-	650	3 251	6 283	36 535	6 005
13	Bezirksverbände	11 329	157	112	125	-	526	-	-	114	419	4 411	2 000
1 Öffentliche Sicherheit													
1	Schleswig-Holstein	9 592	95	19	15	50	9	-	14	86	111	1 613	98
2	Niedersachsen	24 384	88	29	66	-	38	-	-	213	220	4 157	92
3	Nordrhein-Westfalen	78 362	624	79	118	19	201	-	-	546	898	12 483	21
4	Hessen	78 196	280	531	34	2	54	-	-	409	1 424	8 588	5
5	Rheinland-Pfalz	14 380	56	71	9	1	2	-	-	162	78	2 018	3
6	Baden-Württemberg	63 297	515	152	529	-	566	-	-	713	1 107	9 871	1 055
7	Bayern	120 984	579	236	85	1	66	-	-	296	2 832	14 110	9
8	Bundesgebiet (ohne Saarland)	389 195	2 237	1 117	856	73	936	-	14	2 425	6 670	52 840	1 283
9	davon: Kreisfreie Städte	278 841	1 709	1 017	714	67	723	-	-	1 710	5 300	33 193	1 121
10	Landkreise, Kreisangehörige Gemeinden und Ämter zusammen	110 354	528	100	142	6	213	-	14	715	1 370	19 646	162
11	Kreisangehörige Gemeinden und Ämter	71 878	387	98	141	5	182	-	14	669	902	10 348	162
12	Landkreise	38 476	141	2	1	1	31	-	-	46	468	9 298	-
13	Bezirksverbände	-	-	-	-	-	-	-	-	-	-	1	-
2 Schulwesen													
1	Schleswig-Holstein	25 076	4 753	4 223	5 585	341	4 656	-	75	1 746	3 500	19 641	3 610
2	Niedersachsen	27 067	14 708	12 118	12 535	9 885	17 140	-	894	4 333	10 230	47 790	21 513
3	Nordrhein-Westfalen	369 021	34 897	17 321	18 584	551	41 797	-	818	61 265	29 015	125 843	74 219
4	Hessen	27 538	7 171	9 262	8 159	92	7 453	-	60	3 271	4 192	28 348	10 547
5	Rheinland-Pfalz	43 769	5 387	5 115	6 908	183	5 914	-	253	3 024	4 200	17 596	11 067
6	Baden-Württemberg	24 721	13 417	16 334	17 801	213	22 993	-	661	7 500	10 815	61 443	51 832
7	Bayern	107 687	12 472	17 208	15 799	783	16 438	-	1 278	7 095	9 715	75 982	24 436
8	Bundesgebiet (ohne Saarland)	624 879	92 805	81 581	85 371	12 048	116 391	-	4 039	88 234	71 667	376 643	197 224
9	davon: Kreisfreie Städte	409 194	43 131	37 605	36 569	318	30 156	-	828	52 671	28 657	137 022	98 269
10	Landkreise, Kreisangehörige Gemeinden und Ämter zusammen	207 500	49 327	43 804	48 384	11 225	85 888	-	3 205	35 339	42 282	235 143	97 309
11	Kreisangehörige Gemeinden und Ämter	151 401	45 917	35 089	37 159	575	59 470	-	2 479	33 181	33 991	198 700	77 537
12	Landkreise	56 099	3 410	8 715	11 225	10 650	26 418	-	726	2 158	8 291	36 443	19 772
13	Bezirksverbände	8 185	347	172	418	505	347	-	6	224	728	4 478	1 646
3 Kultur													
1	Schleswig-Holstein	9 245	296	130	223	48	497	-	8	228	747	5 311	140
2	Niedersachsen	6 561	915	423	285	90	302	-	31	1 105	2 272	14 319	1 997
3	Nordrhein-Westfalen	81 605	2 895	2 786	3 268	319	8 375	-	141	6 243	11 227	57 154	4 129
4	Hessen	15 558	1 953	2 695	3 890	16	743	-	12	1 537	1 939	13 779	301
5	Rheinland-Pfalz	8 911	478	302	424	38	709	-	2	720	1 225	8 651	182
6	Baden-Württemberg	18 660	1 269	636	429	153	2 010	20	29	2 352	2 849	20 470	1 115
7	Bayern	26 054	2 192	928	737	29	1 995	3	21	3 435	3 331	22 705	636
8	Bundesgebiet (ohne Saarland)	166 594	9 998	7 900	9 256	693	14 631	23	244	15 620	23 590	142 389	8 500
9	davon: Kreisfreie Städte	150 901	5 845	7 497	8 470	318	11 742	-	149	8 911	16 878	93 678	6 699
10	Landkreise, Kreisangehörige Gemeinden und Ämter zusammen	12 190	4 084	385	715	363	2 850	23	95	6 611	6 081	43 448	1 801
11	Kreisangehörige Gemeinden und Ämter	10 905	3 898	370	689	299	2 672	3	23	6 091	5 680	36 163	1 773
12	Landkreise	1 285	186	15	26	64	178	20	72	520	401	7 285	28
13	Bezirksverbände	3 503	69	18	71	12	39	-	-	98	631	5 263	-

Zuweisungen an		Brutto- aus- gaben	Zuwei- sungen von Gemeinden (Gv.)	Bereinigte Ausgaben Bereinigter Finanz- bedarf	Zuwei- sungen vom Land (Bund)	Eigen- ausgaben (Reiner Finanz- bedarf)	Spezielle Deckungsmittel						Zuschuß- bedarf	Lfd. Nr.
Land (Bund)	Gemein- den (Gv.)						Gebühren, Entgelte, Strafen	Zinsen	Rück- flüsse von Darlehen	Entn. aus Rück- lagen usw.	Übrige Ein- nahmen	Zu- sammen		
13	14	15	16	17	18	19	20	21	22	23	24	25	26	

Verwaltung

1	363	51 536	437	51 099	140	50 959	1 326	39	21	283	3 298	4 967	45 992	1
11	474	119 555	579	118 976	427	118 549	2 674	121	74	676	7 172	10 717	107 832	2
–	4 725	319 601	4 833	314 768	8 697	306 071	5 568	664	33	1 184	18 346	25 795	280 276	3
5	298	105 412	802	104 610	652	103 958	3 731	72	29	863	5 820	10 515	93 443	4
10	1 442	74 013	1 478	72 535	264	72 271	2 573	112	55	172	5 260	8 172	64 099	5
5	2 370	219 908	2 510	217 398	1 378	216 020	7 879	252	102	785	13 919	22 937	193 083	6
92	185	188 491	245	188 246	763	187 483	8 178	336	30	267	15 775	24 586	162 897	7
124	9 857	1 078 516	10 884	1 067 632	12 321	1 055 311	31 929	1 596	344	4 230	69 590	107 689	947 622	8
2	58	366 743	139	366 604	6 149	360 455	12 294	679	93	1 992	33 351	48 409	312 046	9
122	9 799	692 580	10 736	681 844	5 639	676 205	19 589	871	251	2 238	33 813	56 762	619 443	10
15	9 682	529 203	8 108	521 095	4 622	516 473	17 824	575	104	1 142	26 157	45 802	470 671	11
107	117	163 377	2 628	160 749	1 017	159 732	1 765	296	147	1 096	7 656	10 960	148 772	12
–	–	19 193	9	19 184	533	18 651	46	46	–	–	2 426	2 518	16 133	13

und Ordnung

244	14	11 960	32	11 928	367	11 561	4 111	–	1	–	281	4 393	7 168	1
1 329	38	30 654	71	30 583	3 721	26 862	11 490	–	4	29	564	12 087	14 775	2
85 956	75	179 382	82	179 300	9 069	170 231	19 306	5	1	5	1 839	21 156	149 075	3
–	34	89 557	13	89 544	21 953	67 591	5 083	–	–	9	1 329	6 421	61 170	4
5 905	36	22 721	40	22 681	109	22 572	6 414	–	2	2	503	6 921	15 651	5
7 988	3	85 796	10	85 786	18 961	66 825	7 031	5	26	210	1 259	8 531	58 294	6
–	6	139 204	5	139 199	45 002	94 197	10 075	23	3	30	2 024	12 155	82 042	7
101 422	206	559 274	253	559 021	99 182	459 839	63 510	33	37	285	7 799	71 664	388 175	8
64 248	3	388 646	6	388 640	86 825	301 815	36 589	28	9	225	4 613	41 464	260 351	9
37 174	203	170 627	247	170 380	12 357	158 023	26 921	5	28	60	3 186	30 200	127 823	10
7 076	44	91 906	221	91 685	5 908	85 777	10 526	4	22	55	1 921	12 528	73 249	11
30 098	159	78 721	26	78 695	6 449	72 246	16 395	1	6	5	1 265	17 672	54 574	12
–	–	–	–	–	–	–	–	–	–	–	–	–	–	13

len

16 282	1 547	91 035	880	90 155	4 769	85 386	1 016	230	242	979	3 169	5 636	79 750	1
78 269	50 479	306 961	49 422	257 539	4 020	253 519	1 310	796	2 057	2 965	9 019	16 147	237 372	2
192 380	12 950	978 661	10 924	967 737	192 894	774 843	18 602	2 342	293	2 495	15 213	38 945	735 898	3
42 743	5 565	154 401	2 800	151 601	1 269	150 332	1 531	231	146	550	4 154	6 612	143 720	4
2 787	4 245	110 448	2 974	107 474	12 969	94 505	5 492	310	56	1 186	3 426	10 470	84 035	5
133 700	5 914	367 344	6 597	360 747	17 979	342 768	4 166	1 042	336	1 737	8 517	15 798	326 970	6
206	17 599	306 698	13 499	293 199	27 980	265 219	9 506	1 024	454	1 470	11 779	24 233	240 986	7
466 367	98 299	2 315 548	87 096	2 228 452	261 880	1 966 572	41 623	5 975	3 584	11 382	55 277	117 841	1 848 731	8
201 027	2 556	1 078 003	11 483	1 066 520	169 513	897 007	24 456	1 856	132	3 072	13 625	43 141	853 866	9
265 292	92 794	1 217 492	75 369	1 142 123	91 268	1 050 855	15 301	4 100	3 278	8 160	38 809	69 648	981 207	10
185 941	61 089	922 529	20 040	902 489	74 646	827 843	11 057	2 855	807	3 381	33 657	51 757	776 086	11
79 351	31 705	294 963	55 329	239 634	16 622	223 012	4 244	1 245	2 471	4 779	5 152	17 891	205 121	12
48	2 949	20 053	244	19 809	1 099	18 710	1 866	19	174	150	2 843	5 052	13 658	13

tur

78	324	17 275	270	17 005	1 872	15 133	3 496	4	15	22	419	3 956	11 177	1
1 440	330	30 070	274	29 796	1 349	28 447	1 348	31	31	132	962	2 504	25 943	2
11 664	584	190 390	708	189 682	10 023	179 659	26 355	727	82	1 388	8 691	37 243	142 416	3
14 847	190	57 460	157	57 303	822	56 481	7 791	208	1 718	155	1 731	11 603	44 878	4
39	48	21 729	72	21 657	2 164	19 493	3 774	133	71	59	1 183	5 220	14 273	5
6 885	236	57 113	270	56 843	2 023	54 820	6 842	79	50	337	3 357	10 665	44 155	6
1 931	640	64 637	595	64 042	3 960	60 082	11 318	255	20	1 201	3 981	16 775	43 307	7
36 884	2 352	438 674	2 346	436 328	22 213	414 115	60 924	1 437	1 987	3 294	20 324	87 966	326 149	8
36 705	302	348 095	660	347 435	18 105	329 330	54 336	1 279	1 813	2 486	14 816	74 730	254 600	9
101	1 526	80 273	1 684	78 589	4 050	74 539	6 563	156	162	805	5 105	12 791	61 748	10
14	221	68 801	1 303	67 498	3 429	64 069	6 171	143	129	748	4 611	11 802	52 267	11
87	1 305	11 472	381	11 091	621	10 470	392	13	33	57	494	989	9 481	12
78	524	10 306	2	10 304	58	10 246	25	2	12	3	403	445	9 801	13

Bundesgebiet (ohne Saarland)/Länder

- Ausgabe-/Einnahmearten nach

66. Gemeinden und Gemeindeverbände insgesamt

Rechnungs

1 000

Lfd. Nr.	Land Art der Gebietskörperschaften	Ausgaben											Anteil- beträge an die ao. R.
		Persön- liche Aus- gaben	Unterh. von unbew. Vermögen	Zinsen	Tilgung	Gewähr- ung von Darlehen	Zuführg. an Rück- lagen usw.	Erwerb von Beteili- gungen	Erwerb von Grund- vermögen	Bauten, große Instand- setzungen	Neuan- schaffg. v. bewegl. Vermögen	Übrige Aus- gaben	
		1	2	3	4	5	6	7	8	9	10	11	
4 Fürsorge und													
1	Schleswig-Holstein	31 535	1 835	248	323	175	967	—	5	347	516	87 196	150
2	Niedersachsen	69 999	3 114	460	686	4 722	1 499	—	211	1 247	1 122	196 696	697
3	Nordrhein-Westfalen	183 581	6 493	2 535	1 891	8 931	8 335	—	630	9 105	5 385	711 468	4 858
4	Hessen	56 899	1 643	1 922	1 017	9 029	1 462	—	39	1 863	1 139	176 118	1 251
5	Rheinland-Pfalz	24 517	438	127	124	45	370	—	71	528	385	79 549	484
6	Baden-Württemberg	75 906	2 980	1 035	1 933	557	4 977	—	133	3 622	1 984	266 019	5 953
7	Bayern	74 135	2 860	980	1 122	819	4 506	—	123	3 188	2 025	283 110	2 427
8	Bundesgebiet (ohne Saarland)	516 572	19 363	7 307	7 096	24 278	22 116	—	1 212	19 900	12 556	1 800 156	15 829
9	davon: Kreisfreie Städte	275 146	11 311	4 965	3 898	3 231	8 597	—	165	9 173	6 392	680 850	6 047
10	Landkreise, Kreisangehörige Gemeinden und Ämter zusammen	211 250	7 200	1 829	2 751	4 751	8 238	—	421	7 476	4 426	797 675	7 229
11	Kreisangehörige Gemeinden und Ämter	68 573	4 486	1 118	1 439	1 345	4 203	—	136	5 654	1 785	270 263	6 060
12	Landkreise	142 677	2 714	711	1 312	3 406	4 035	—	285	1 822	2 641	527 412	1 169
13	Bezirksverbände	30 176	852	513	447	16 296	5 281	—	626	3 251	1 738	321 631	2 544
5 Gesundheits-													
1	Schleswig-Holstein	44 815	1 854	1 044	2 286	248	2 006	—	101	1 325	2 791	28 348	1 621
2	Niedersachsen	96 167	4 950	5 405	4 285	177	6 931	—	245	3 586	5 973	74 799	2 689
3	Nordrhein-Westfalen	227 507	13 967	8 849	9 534	2 045	11 768	—	2 818	27 171	17 161	208 377	13 914
4	Hessen	99 999	5 395	4 645	3 784	214	4 226	28	113	3 846	4 556	76 759	2 866
5	Rheinland-Pfalz	28 878	1 696	1 628	1 548	35	3 510	31	116	1 092	1 488	24 785	544
6	Baden-Württemberg	123 774	6 775	8 476	7 753	510	12 406	1	862	8 294	7 908	105 119	31 495
7	Bayern	147 808	8 223	8 481	9 270	407	14 329	5	1 797	6 631	10 014	126 868	12 416
8	Bundesgebiet (ohne Saarland)	768 948	42 860	38 528	38 460	3 636	55 176	65	6 052	51 945	49 891	645 055	65 545
9	davon: Kreisfreie Städte	385 112	22 271	19 095	15 764	2 437	20 239	—	4 098	25 095	22 248	278 247	25 063
10	Landkreise, Kreisangehörige Gemeinden und Ämter zusammen	280 972	15 407	17 120	19 177	1 166	32 813	35	1 681	15 892	20 354	271 389	37 665
11	Kreisangehörige Gemeinden und Ämter	117 765	9 411	6 503	8 942	781	11 863	7	847	12 114	8 990	120 530	20 060
12	Landkreise	163 207	5 996	10 617	10 235	385	20 950	28	834	3 778	11 364	150 859	17 605
13	Bezirksverbände	102 864	5 182	2 313	3 519	33	2 124	30	273	10 958	7 289	95 419	2 817
6 Bau- und													
1	Schleswig-Holstein	24 106	12 234	5 584	6 710	1 875	12 505	292	232	6 393	597	8 210	9 179
2	Niedersachsen	64 944	38 885	20 379	19 560	12 908	26 277	1 249	3 577	62 804	1 382	29 373	35 617
3	Nordrhein-Westfalen	291 979	144 639	48 158	43 906	30 464	60 342	5 026	10 518	301 438	8 027	74 265	77 312
4	Hessen	48 570	27 085	20 456	15 012	4 924	18 522	480	1 605	29 278	1 104	16 046	22 745
5	Rheinland-Pfalz	35 848	20 151	9 884	11 913	3 087	10 154	349	2 063	28 785	686	8 960	20 719
6	Baden-Württemberg	99 750	64 680	15 099	19 840	6 191	17 196	2 205	5 414	92 664	3 704	36 376	52 265
7	Bayern	91 954	53 611	12 119	16 364	12 405	32 016	2 802	2 847	68 824	5 072	28 073	63 072
8	Bundesgebiet (ohne Saarland)	657 151	361 285	131 679	133 305	71 854	177 012	12 403	26 256	590 186	20 572	201 303	280 909
9	davon: Kreisfreie Städte	325 542	114 410	86 852	71 880	30 573	88 980	8 016	7 073	164 461	6 841	109 702	129 979
10	Landkreise, Kreisangehörige Gemeinden und Ämter zusammen	302 821	216 948	44 109	60 728	36 032	85 407	4 224	18 944	317 256	11 923	82 584	150 255
11	Kreisangehörige Gemeinden und Ämter	190 737	152 683	33 823	43 472	22 774	72 411	2 370	17 607	225 648	8 306	62 972	112 215
12	Landkreise	112 084	64 265	10 286	17 256	13 258	12 996	1 854	1 337	91 608	3 617	19 612	38 040
13	Bezirksverbände	28 788	29 927	718	697	5 249	2 625	163	239	108 469	1 808	9 017	675
7 Öffentliche Einrichtungen,													
1	Schleswig-Holstein	43 823	3 417	3 146	3 294	1 718	8 390	—	72	2 680	2 967	19 182	3 737
2	Niedersachsen	78 666	10 530	13 053	9 567	2 303	12 855	—	497	17 752	9 118	75 458	11 462
3	Nordrhein-Westfalen	258 356	38 460	29 835	26 933	1 202	55 722	16	1 201	78 334	30 555	214 095	44 902
4	Hessen	66 308	10 919	11 989	8 791	112	23 186	91	145	12 893	7 173	61 385	12 450
5	Rheinland-Pfalz	35 467	6 748	5 736	7 052	390	6 119	57	126	10 805	4 635	37 313	10 305
6	Baden-Württemberg	99 835	24 099	18 364	22 027	2 183	24 730	229	2 713	54 005	17 529	108 298	44 725
7	Bayern	101 177	15 316	13 972	12 146	990	18 022	215	1 046	35 234	15 153	93 977	23 566
8	Bundesgebiet (ohne Saarland)	683 632	109 489	96 095	89 810	8 898	149 024	608	5 800	211 703	87 130	609 708	151 147
9	davon: Kreisfreie Städte	491 095	54 462	51 260	46 350	3 490	79 596	298	2 602	99 483	40 516	307 651	45 483
10	Landkreise, Kreisangehörige Gemeinden und Ämter zusammen	187 763	54 955	44 737	43 374	5 358	67 355	310	3 178	111 797	46 519	265 987	105 644
11	Kreisangehörige Gemeinden und Ämter	152 156	54 568	44 297	42 560	4 138	65 263	56	3 166	111 393	44 891	221 880	104 081
12	Landkreise	35 607	387	440	814	1 220	2 092	254	12	404	1 628	44 107	1 563
13	Bezirksverbände	4 774	72	98	86	50	2 073	—	20	423	95	36 070	20

Zuweisungen an		Brutto- aus- gaben	Zuwei- sungen von Gemeinden (Gv.)	Bereinigte Ausgaben (Bereinigter Finanz- bedarf)	Zuwei- sungen vom Land (Bund)	Eigen- ausgaben (Reiner Finanz- bedarf)	Spezielle Deckungsmittel					Zuschuß- bedarf	Lfd. Nr.
Land (Bund)	Gemein- den (Gv.)						Gebühren, Entgelte, Strafen	Zinsen	Rück- flüsse von Darlehen	Entn. aus Rück- lagen usw.	Übrige Ein- nahmen	Zu- sammen	
13 ~	14	15	16	17	18	19	20	21	22	23	24	25	26

Jugendhilfe

8 895	10 582	142 774	10 931	131 843	45 665	86 178	10 482	129	61	107	25 717	36 496	49 682	1
17 536	34 135	332 124	39 157	292 967	114 206	178 761	16 059	218	135	1 068	50 899	68 379	110 382	2
—	207 267	1 150 479	208 618	941 861	261 027	680 834	50 784	930	4 443	1 254	153 232	210 643	470 191	3
385	39 015	291 782	35 292	256 490	75 541	180 949	18 501	583	5 394	696	40 257	65 431	115 518	4
6 258	14 568	127 464	14 899	112 565	29 212	83 353	1 285	134	66	61	23 636	25 182	58 171	5
868	41 899	407 866	45 592	362 274	127 346	234 928	24 806	566	244	473	77 728	103 817	131 111	6
18	32 486	407 799	35 564	372 235	116 063	256 172	26 635	274	345	778	69 122	97 154	159 018	7
33 960	379 952	2 860 288	390 053	2 470 235	769 060	1 701 175	148 552	2 834	10 688	4 437	440 591	607 102	1 094 073	8
10 921	45 979	1 066 675	71 558	995 117	242 220	752 897	70 772	980	790	1 266	158 087	231 895	521 002	9
21 824	209 541	1 284 611	238 883	1 045 728	394 585	651 143	51 860	768	1 225	2 354	198 343	254 550	396 593	10
134	68 268	433 464	136 003	297 461	57 692	239 769	21 182	278	166	763	50 151	72 540	167 229	11
21 690	141 273	851 147	102 880	748 267	336 893	411 374	30 678	490	1 059	1 591	148 192	182 010	229 364	12
1 215	124 432	509 002	79 612	429 390	132 255	297 135	25 920	1 086	8 673	817	84 161	120 657	176 478	13

und Jugendpflege

151	1 474	88 064	1 350	86 714	308	86 406	49 797	146	79	1 786	7 537	59 345	27 061	1
2 070	4 396	211 673	2 656	209 017	4 908	204 109	118 024	474	167	517	13 633	132 815	71 294	2
—	7 998	551 109	6 863	544 246	41 299	502 947	253 005	848	107	1 029	32 291	287 280	215 667	3
52	2 256	208 739	1 775	206 964	5 455	201 509	113 798	278	161	240	15 173	129 650	71 859	4
128	556	66 035	637	65 398	586	64 812	37 254	170	49	158	4 641	42 272	22 540	5
83	2 245	315 701	1 492	314 209	305	313 904	169 276	1 266	804	341	26 075	197 762	116 142	6
36	1 262	347 547	868	346 679	1 544	345 135	232 905	1 430	187	722	29 646	264 890	80 245	7
2 520	20 187	1 788 868	15 641	1 773 227	54 405	1 718 822	974 059	4 612	1 554	4 793	128 996	1 114 014	604 808	8
571	216	820 456	4 632	815 824	20 455	795 369	409 981	1 896	289	1 844	51 773	465 783	329 586	9
1 921	14 056	729 648	10 958	718 690	13 976	704 714	388 651	2 497	1 257	2 901	54 301	449 607	255 107	10
20	1 584	319 417	8 988	310 429	5 244	305 185	167 987	1 367	926	1 798	24 151	196 229	108 956	11
1 901	12 472	410 231	1 970	408 261	8 732	399 529	220 664	1 130	331	1 103	30 150	253 378	146 151	12
28	5 915	238 764	51	238 713	19 974	218 739	175 427	219	8	48	22 922	198 624	20 115	13

Wohnungswesen

16	2 615	90 548	1 243	89 305	6 972	82 333	12 452	1 495	1 417	1 711	6 615	23 690	58 643	1
7	13 156	330 118	5 190	324 928	20 292	304 636	37 221	4 902	9 570	6 485	20 461	78 639	225 997	2
—	70 060	1 166 134	50 508	1 115 626	256 770	858 856	146 195	11 249	10 655	9 078	26 178	203 355	655 501	3
69	1 078	206 974	702	206 272	13 001	193 271	35 666	5 214	5 967	3 139	7 203	57 189	136 082	4
258	5 305	158 162	2 353	155 809	12 659	143 150	14 397	3 784	6 584	3 034	4 707	32 506	110 644	5
1 361	1 857	418 602	1 644	416 958	23 969	392 989	45 685	4 623	4 815	3 246	23 246	81 615	311 374	6
810	9 468	399 437	2 431	397 006	14 241	382 765	61 147	4 589	5 476	9 844	17 545	98 601	284 164	7
2 521	103 539	2 769 975	64 071	2 705 904	347 904	2 358 000	352 763	35 856	44 484	36 537	105 955	575 595	1 782 405	8
161	205	1 144 675	9 579	1 135 096	47 312	1 087 784	223 121	21 086	18 466	12 969	54 642	330 284	757 500	9
2 360	37 026	1 370 617	53 789	1 316 828	115 282	1 201 546	126 456	14 400	25 641	19 986	47 948	234 431	967 115	10
1 377	2 752	949 147	31 394	917 753	26 786	890 967	101 506	10 367	16 075	16 014	42 178	186 140	704 827	11
983	34 274	421 470	22 395	399 075	88 496	310 579	24 950	4 033	9 566	3 972	5 770	48 291	262 288	12
—	66 308	254 683	703	253 980	185 310	68 670	3 186	370	377	3 582	3 365	10 880	57 790	13

Wirtschaftsförderung

2	571	92 999	445	92 554	1 185	91 369	37 675	258	481	858	21 790	61 062	30 307	1
59	4 206	245 526	2 459	243 067	34 728	208 339	83 571	1 828	2 329	2 864	32 633	123 225	85 114	2
—	3 539	783 150	3 334	779 816	52 199	727 617	318 975	4 434	2 514	7 305	46 839	380 067	347 550	3
35	1 015	216 492	338	216 154	2 180	213 974	105 491	1 693	1 118	1 807	18 171	128 280	85 694	4
15	895	125 663	778	124 885	1 852	123 033	46 711	1 258	2 307	1 136	10 215	61 627	61 406	5
33	2 130	420 900	1 471	419 429	5 380	414 049	141 450	2 312	2 606	5 379	35 166	186 913	227 136	6
475	3 299	334 588	1 097	333 491	4 622	328 869	157 037	2 225	834	3 413	25 112	188 621	140 248	7
619	15 655	2 219 318	9 922	2 209 396	102 146	2 107 250	890 910	14 008	12 189	22 762	189 926	1 129 795	977 455	8
110	513	1 222 909	816	1 222 093	15 780	1 206 313	607 046	8 933	7 774	12 327	100 039	736 119	470 194	9
504	12 692	950 173	9 043	941 130	57 353	883 777	280 265	4 828	4 327	10 402	89 281	389 103	494 674	10
440	3 433	852 322	7 156	845 166	26 060	819 106	274 983	4 452	3 308	9 662	63 192	355 597	463 509	11
64	9 259	97 851	1 887	95 964	31 293	64 671	5 282	376	1 019	740	26 089	33 506	31 165	12
5	2 450	46 236	63	46 173	29 013	17 160	3 599	247	88	33	606	4 573	12 587	13

Lfd. Nr.	Land Art der Gebietskörperschaften	Ausgaben											
		Persön- liche Aus- gaben	Unterh. von unbew. Vermögen	Zinsen	Tilgung	Gewäh- rung von Darlehen	Zufuhrg. an Rück- lagen usw.	Erwerb von Beteili- gungen	Erwerb von Grund- vermögen	Bauten, große Instand- setzungen	Neuan- schaffg. v. bewegl. Vermögen	Übrige Aus- gaben	Anteil- beträge an die ao. R.
		1	2	3	4	5	6	7	8	9	10	11	12
8 Wirtschaftliche													
1	Schleswig-Holstein	-	-	-	995	118	1 578	680	26	694	313	-	413
2	Niedersachsen	-	-	-	6 671	4 762	2 296	8 444	166	2 029	271	-	995
3	Nordrhein-Westfalen	-	-	-	37 688	29 526	16 422	16 365	218	13 896	1 155	-	20 430
4	Hessen	-	-	-	6 186	1 910	3 832	440	311	5 946	954	-	2 752
5	Rheinland-Pfalz	-	-	-	4 449	3 176	2 920	537	248	5 145	759	-	2 070
6	Baden-Württemberg	-	-	-	21 646	13 697	11 596	8 963	593	14 527	2 768	-	11 864
7	Bayern	-	-	-	13 698	2 108	4 271	77	578	9 961	2 226	-	10 083
8	Bundesgebiet (ohne Saarland)	-	-	-	91 333	55 297	42 915	35 506	2 140	52 198	8 446	-	48 607
9	davon: Kreisfreie Städte	-	-	-	57 379	38 758	15 546	28 145	367	9 892	1 253	-	17 498
10	Landkreise, Kreisangehörige Gemeinden und Ämter zusammen	-	-	-	32 900	15 893	27 006	7 349	1 769	42 234	7 151	-	31 109
11	Kreisangehörige Gemeinden und Ämter	-	-	-	27 894	14 116	23 535	3 583	1 730	41 874	6 975	-	29 507
12	Landkreise	-	-	-	5 006	1 777	3 471	3 766	39	360	176	-	1 602
13	Bezirksverbände	-	-	-	1 054	646	363	12	4	72	42	-	-
9 Finanzen und													
1	Schleswig-Holstein	13 515	102	751	730	127	5 224	10	954	629	190	1 324	1 084
2	Niedersachsen	35 815	193	867	564	1 010	5 753	6	7 843	944	768	5 299	5 532
3	Nordrhein-Westfalen	118 234	870	2 770	1 989	9 362	52 143	620	9 932	7 590	2 659	18 681	20 364
4	Hessen	34 856	120	2 591	2 550	1 298	6 403	22	3 110	1 025	890	6 223	1 347
5	Rheinland-Pfalz	24 646	133	429	265	138	2 464	3	3 852	1 906	636	6 882	1 330
6	Baden-Württemberg	52 014	342	2 159	1 164	228	12 802	484	8 056	6 124	2 014	10 212	4 324
7	Bayern	52 572	166	2 347	424	229	22 957	508	10 204	2 628	1 462	14 750	1 959
8	Bundesgebiet (ohne Saarland)	331 652	1 926	11 914	7 686	12 392	107 746	1 653	43 951	20 846	8 619	63 371	35 940
9	davon: Kreisfreie Städte	135 104	925	6 320	5 061	9 519	61 739	847	14 841	10 180	2 522	25 411	23 061
10	Landkreise, Kreisangehörige Gemeinden und Ämter zusammen	194 949	999	5 176	2 557	2 869	45 565	562	29 093	10 428	5 806	37 303	12 879
11	Kreisangehörige Gemeinden und Ämter	162 085	879	4 734	2 199	1 631	39 717	288	27 345	9 340	4 230	32 539	12 642
12	Landkreise	32 864	120	442	358	1 238	5 848	274	1 748	1 088	1 576	4 764	237
13	Bezirksverbände	1 599	2	418	68	4	392	244	17	238	291	657	-
Kämmereiverwal													
1	Schleswig-Holstein	233 218	25 555	15 399	20 606	4 743	37 242	982	1 527	14 760	13 321	184 228	20 908
2	Niedersachsen	479 630	75 943	53 715	55 351	35 912	76 095	9 699	13 555	97 169	34 192	475 782	81 931
3	Nordrhein-Westfalen	1 803 580	248 341	116 999	148 403	82 796	266 191	22 027	26 352	513 143	115 167	1 489 907	269 716
4	Hessen	499 873	56 903	55 114	50 241	17 643	66 618	1 061	5 509	61 596	25 473	411 061	54 904
5	Rheinland-Pfalz	267 540	36 618	23 808	33 551	7 134	33 448	977	6 807	53 305	15 321	199 336	47 883
6	Baden-Württemberg	698 760	118 566	63 648	95 555	23 739	114 394	11 902	18 896	194 136	55 195	665 438	211 001
7	Bayern	840 865	98 688	57 635	70 848	17 778	116 391	3 610	17 977	141 850	55 891	709 957	141 606
8	Bundesgebiet (ohne Saarland)	4 823 466	660 614	386 318	474 555	189 745	710 379	50 258	90 623	1 075 959	314 560	4 135 709	827 949
9	davon: Kreisfreie Städte	2 686 920	260 695	220 458	251 679	88 992	323 615	37 306	30 124	392 087	138 193	1 748 261	358 713
10	Landkreise, Kreisangehörige Gemeinden und Ämter zusammen	1 945 328	363 311	161 498	216 391	77 958	372 994	12 503	59 314	560 025	163 326	1 910 501	459 534
11	Kreisangehörige Gemeinden und Ämter	1 265 172	283 251	128 208	167 630	45 876	291 917	6 307	53 611	454 990	126 881	1 074 186	373 513
12	Landkreise	680 156	80 060	33 290	48 761	32 082	81 077	6 196	5 703	105 035	36 445	836 315	86 021
13	Bezirksverbände	191 218	36 608	4 362	6 485	22 795	13 770	449	1 185	123 847	13 041	476 947	9 702

1) Bereinigte Ausgaben (Sp. 17), Eigenausgaben (Sp. 19), Spezielle Deckungsmittel zusammen (Sp. 25) ohne Erstattungen (vgl. Tab. -Gr. A).

Zuweisungen an		Brutto- aus- gaben	Zuwei- sungen von Gemeinden (Gv.)	Bereinigte Ausgaben (Bereinigter Finanz- bedarf)	Zuwei- sungen vom Land (Bund)	Eigen- ausgaben (Reiner Finanz- bedarf)	Spezielle Deckungsmittel						Zuschuß- bedarf	Lfd. Nr.
Land (Bund)	Gemein- den (Gv.)						Gebühren, Entgelte, Strafen	Zinsen	Rück- flüsse von Darlehen	Entn. aus Rück- lagen usw.	Übrige Ein- nahmen	Zu- sammen		
13	14	15	16	17	18	19	20	21	22	23	24	25	26	

Unternehmen

-	-	4 817	-	4 817	-	4 817	-	-	419	250	-	669	4 148	1
-	-	25 634	-	25 634	-	25 634	-	-	6 392	913	-	7 305	18 329	2
-	-	135 700	-	135 700	-	135 700	-	-	29 236	5 585	-	34 821	100 879	3
-	-	22 331	-	22 331	-	22 331	-	-	3 443	1 402	-	4 845	17 486	4
-	-	19 304	-	19 304	-	19 304	-	-	5 388	2 698	-	8 086	11 218	5
-	-	85 654	-	85 654	-	85 654	-	-	22 652	1 550	-	24 202	61 452	6
-	-	43 002	-	43 002	-	43 002	-	-	9 614	1 333	-	10 947	32 055	7
-	-	336 442	-	336 442	-	336 442	-	-	77 144	13 731	-	90 875	245 567	8
-	-	168 838	-	168 838	-	168 838	-	-	60 498	5 432	-	65 930	102 908	9
-	-	165 411	-	165 411	-	165 411	-	-	16 641	8 299	-	24 940	140 471	10
-	-	149 214	-	149 214	-	149 214	-	-	14 253	7 187	-	21 440	127 774	11
-	-	16 197	-	16 197	-	16 197	-	-	2 388	1 112	-	3 500	12 697	12
-	-	2 193	-	2 193	-	2 193	-	-	5	-	-	5	2 188	13

Steuern

210	15	24 865	86	24 779	1 057	23 722	777	1 217	767	622	662	4 045	19 677	1
4	331	64 929	227	64 702	36	64 666	1 970	7 609	1 368	2 647	1 950	15 544	49 122	2
17 488	255	262 957	365	262 592	6 306	256 286	33 005	42 940	14 380	4 044	22 969	117 338	138 948	3
1 553	304	62 292	129	62 163	398	61 765	2 684	10 682	4 792	1 366	2 991	22 515	39 250	4
191	292	43 167	220	42 947	77	42 870	1 558	3 119	610	704	1 381	7 372	35 498	5
115	27	100 065	160	99 905	35	99 870	3 796	12 451	823	2 110	4 901	24 081	75 789	6
2	-	110 208	9	110 199	144	110 055	8 366	13 546	834	1 776	4 924	29 446	80 609	7
19 563	1 224	668 483	1 196	667 287	8 053	659 234	52 156	91 564	23 574	13 269	39 778	220 341	438 893	8
14 752	1	310 333	151	310 182	5 390	304 792	38 354	67 747	13 021	3 211	24 049	146 382	158 410	9
4 811	1 223	354 220	1 045	353 175	2 663	350 512	13 802	20 415	10 397	9 900	15 662	70 176	280 336	10
2 899	1 022	301 550	951	300 599	2 202	298 397	11 767	15 648	7 807	8 576	12 727	56 525	241 872	11
1 912	201	52 670	94	52 576	461	52 115	2 035	4 767	2 590	1 324	2 935	13 651	38 464	12
-	-	3 930	-	3 930	-	3 930	-	3 402	156	158	67	3 783	147	13

tungen insgesamt ¹⁾

25 879	17 505	615 873	15 674	589 163	62 335	526 828	121 132	3 518	3 503	6 618	69 488	193 223	333 605	1
100 725	107 545	1 697 244	100 035	1 566 827	183 687	1 383 140	273 667	15 979	22 127	18 296	137 293	436 980	946 160	2
307 488	307 453	5 717 563	286 235	5 283 485	838 284	4 445 201	871 795	64 139	61 744	33 367	325 598	1 208 800	3 236 401	3
59 689	49 755	1 415 440	42 008	1 330 687	121 271	1 209 416	294 276	18 961	22 768	10 227	96 829	400 316	809 100	4
15 591	27 387	768 706	23 451	735 217	59 892	675 325	119 458	9 020	15 188	9 210	54 952	197 790	477 535	5
151 038	56 681	2 478 949	59 746	2 377 963	197 376	2 180 587	410 931	22 596	32 458	16 168	194 168	635 081	1 545 506	6
3 570	64 945	2 341 611	54 313	2 217 402	214 319	2 003 083	525 167	23 702	17 797	20 834	179 908	697 512	1 305 571	7
663 980	631 271	15 035 386	581 462	14 100 744	1 677 164	12 423 580	2 616 426	157 915	175 585	114 720	1 058 236	3 769 702	8 653 878	8
328 497	49 833	6 915 373	99 024	6 614 843	611 749	6 003 094	1 476 949	104 484	102 885	44 824	454 995	1 982 631	4 020 463	9
334 109	378 860	7 015 652	401 754	6 581 521	697 173	5 884 348	929 408	48 040	63 207	65 105	486 448	1 559 831	4 324 517	10
197 916	148 095	4 617 553	214 164	4 383 482	206 589	4 176 893	623 003	35 689	43 597	49 326	258 745	990 453	3 186 440	11
136 193	230 765	2 398 099	187 590	2 198 039	490 584	1 707 455	306 405	12 351	19 610	15 779	227 703	569 378	1 138 077	12
1 374	202 578	1 104 361	80 684	904 380	368 242	536 138	210 069	5 391	9 493	4 791	116 793	227 240	308 898	13

Bundesgebiet (ohne Saarland)

67. Gemeinden und Gemeindeverbände insgesamt

Rechnungs
1 000

Lfd. Nr.	Verwaltungszweig	Ausgaben								Zuweisungen an		Aus- gaben zu- sammen	Anteil- beträge von der o.R.
		Tilgung	Gewähr- ung von Darlehen	Zuführ- g. an Rück- lagen usw.	Erwerb von Beteili- gungen	Erwerb von Grund- vermögen	Bauten, große Instand- setzungen	Neuan- schaffg. v. bewegl. Vermögen	Übrige Aus- gaben	Land (Bund)	Gemein- den (Gv.)		
												1	2
1	Allgemeine Verwaltung	636	421	925	—	3 946	77 138	2 378	159	—	65	85 668	22 974
2	Polizei	—	—	11	—	252	3 001	110	—	—	—	3 374	1 064
3	Öffentliche Ordnung	—	—	24	—	24	1 345	7	—	—	—	1 400	209
6	Nicht aufgeteilt	—	—	—	—	—	17	—	14	—	—	31	10
7	Öffentliche Sicherheit und Ordnung	—	—	35	—	276	4 363	117	14	—	—	4 805	1 283
8	Schulverwaltung	—	—	75	—	—	42	26	—	—	—	143	—
9	Volks- und Hilfsschulen	9 487	1 937	7 026	11	10 890	433 036	14 995	1 382	63	3 239	482 066	110 110
10	Mittelschulen	23	77	1 441	—	1 195	42 250	2 383	197	—	111	47 677	13 186
11	Höhere Schulen	1 930	588	1 648	—	2 523	111 902	6 159	244	—	309	125 303	30 139
12	Berufsschulen	3 448	461	2 075	—	3 366	126 924	8 396	1 946	20	60	146 696	33 377
13	Berufsfach- und Fachschulen	260	41	573	—	714	38 418	1 397	—	603	67	42 073	9 755
14	Sonstiges Schulwesen	40	—	—	—	24	928	54	—	—	—	1 046	455
15	Nicht aufgeteilt	—	—	—	—	—	261	—	—	—	—	261	202
16	Schulen	15 188	3 104	12 838	11	18 712	753 761	33 410	3 769	686	3 786	845 265	197 224
17	Wissenschaftspflege	—	—	36	—	—	2 461	246	371	1 908	—	5 022	605
18	Theater und Konzerte	—	—	1 403	—	377	20 485	419	—	—	10	22 694	4 380
19	Sonstige Kulturpflege	108	45	815	—	8	6 025	297	193	520	—	8 011	2 173
20	Nicht aufgeteilt	18	20	49	—	33	3 042	66	225	—	—	3 453	1 342
21	Kultur	126	65	2 303	—	418	32 013	1 028	789	2 428	10	39 180	8 500
22	Fürsorgeverwaltung	—	—	—	—	—	864	—	—	—	—	864	—
24	Einrichtungen der Fürsorge	407	1 196	394	—	1 431	33 644	1 391	842	—	178	39 483	8 969
25	Förderung der freien Wohlfahrtspflege	2	—	5	—	—	—	—	135	—	—	142	—
26	Jugendhilfe, Einrichtungen der Jugendhilfe	8	87	25	—	451	11 973	542	186	—	5	13 277	2 459
27	Lastenausgleichsamt (nur Verwaltung)	—	—	—	—	45	53	—	—	—	—	98	—
31	Nicht aufgeteilt	445	221	605	—	359	11 072	125	105	1	31	12 964	4 392
32	Fürsorge und Jugendhilfe	862	1 504	1 029	—	2 286	57 606	2 058	1 268	1	214	66 828	15 820
34	Gesundheitsdienst	195	920	87	—	6	2 442	97	—	—	—	3 747	861
35	Krankenhäuser, Entbindungs- und Wöchnerinnen- heime	9 098	2 779	3 235	—	2 885	166 152	12 831	2 692	—	832	200 504	43 033
36	Anstalten für Nerven- und Geistesranke	572	—	646	—	—	21 145	221	—	—	—	22 584	2 607
37	Sonstige Einrichtungen des Gesundheitswesens	—	42	11	200	1	2 451	113	—	—	—	2 818	696
38	Leibesübungen, Jugendpflege (einschl. Ein- richtungen)	239	392	287	—	1 711	26 630	655	257	—	386	30 557	8 558
39	Nicht aufgeteilt	520	39	598	—	806	31 048	641	479	—	2	34 133	9 790
40	Gesundheits- und Jugendpflege	10 624	4 172	4 864	200	5 409	249 868	14 558	3 428	—	1 220	294 343	65 545
41	Bauverwaltung, Städtebau und -planung (Ortsbau), Vermessungswesen, Katasteramt, Hochbau- und Maschinenamt	92	22	268	—	8 208	4 746	18	80	—	—	13 434	1 294
42	Wohnraumbewirtschaftung u. Wohnungsaufsicht	—	—	—	—	—	—	—	1	—	—	1	23
43	Wohnungsbau und Wohnsiedlung	13 710	121 329	28 358	15 756	28 286	155 182	191	1 574	—	111	364 497	60 524
44	Straßen, Wege, Brücken und sonstiger Tiefbau	17 823	4 831	5 964	—	77 688	761 393	862	3 498	1 977	5 257	879 293	207 089
45	Wasserläufe und Wasserbau	393	—	315	—	97	21 172	85	305	406	347	23 120	2 841
46	Trümmerbeseitigung und -verwertung	826	—	11	—	—	9 043	—	500	—	—	10 380	5 880
47	Bauhöfe	—	—	75	—	370	1 671	13	10	—	—	2 139	693
48	Nicht aufgeteilt	185	—	44	—	650	15 705	119	54	171	30	16 958	2 565
49	Bau- und Wohnungswesen	33 029	126 182	35 035	15 756	115 299	968 912	1 288	6 022	2 554	5 745	1 309 822	280 909
50	Beleuchtung und Reinigung des Gemeindegebiets Straßenbeleuchtung	94	—	8	—	—	8 217	198	222	—	—	8 739	953
51	Stadtentwässerung, Bedürfnisanstalten	5 317	514	3 947	—	627	270 137	431	193	—	314	281 480	41 857
52	Müllbeseitigung und -verwertung	350	12	115	—	59	954	3 357	—	—	—	4 847	108
53	Straßenreinigung, Fuhrpark, Tierkörperbe- seitigung	423	45	90	—	22	3 355	1 552	—	—	—	5 487	211
54	Nicht aufgeteilt	1 471	418	1 965	—	393	118 125	667	239	28	631	123 937	24 320
55	Feuerlöschwesen	298	—	208	—	667	12 865	3 500	1	—	—	17 539	4 940
56	Lebensmittelversorgung und Marktwesen	2 720	—	243	13	764	39 522	978	—	—	—	44 240	4 816
57	Bestattungswesen	201	—	135	—	1 933	12 732	170	30	—	18	15 219	5 042
58	Park- und Gartenanlagen	45	—	30	—	259	13 498	34	53	—	—	13 919	2 907
59	Sonstige öffentliche Einrichtungen	789	309	232	—	1 397	50 564	1 025	1	—	—	54 317	13 105
60	Nicht aufgeteilte öffentliche Einrichtungen	670	20	1 612	—	718	143 880	3 433	547	42	128	151 050	31 493
61	Förderung der Land- und Forstwirtschaft	67	347	25	—	182	15 898	13	92	—	37	16 661	3 742
62	Sonstige Förderung von Wirtschaft und Verkehr	3 539	6 835	586	244	1 884	16 388	111	4 009	—	425	34 021	4 192
63	Nicht aufgeteilte Wirtschaftsförderung	458	974	439	—	591	66 761	206	371	4	155	69 959	13 461
64	Öffentliche Einrichtungen, Wirtschafts- förderung	16 442	9 474	9 635	257	9 496	772 896	15 675	5 758	74	1 708	841 415	151 147
65	Öffentliche Einrichtungen zusammen	12 378	1 318	8 585	13	6 839	673 849	15 345	1 286	70	1 091	720 774	129 752
66	Wirtschaftliche Unternehmen	43 473	393 698	10 664	34 219	10 781	222 252	4 559	6 853	89	34	726 622	48 607
67	Finanz- und Steuerverwaltung	2 488	—	445	—	106	149	672	—	—	—	3 860	221
68	Nicht aufteilbarer Schuldendienst	1 379	—	—	—	—	—	—	—	—	—	1 379	—
69	Allgemeines Kapitalvermögen	10 403	2 841	3 289	2 320	—	—	—	7	—	—	18 860	1 441
70	Allgemeines Grundvermögen	9 675	2 097	81 614	—	206 693	36 977	192	161	—	125	337 534	34 206
71	Sondervermögen	178	139	235	—	146	105	—	—	—	—	803	72
72	Finanzen und Steuern	24 123	5 077	85 583	2 320	206 945	37 231	864	168	—	125	362 436	35 940
73	Kämmereiverwaltungen insgesamt	144 503	543 697	162 911	52 763	373 568	3 176 040	75 935	28 228	5 832	12 907	4 576 384	827 949

Rechnung
nach Verwaltungszweigen —
jahr 1958
DM

Bundesgebiet (ohne Saarland)
67. Gemeinden und Gemeindeverbände insgesamt

Zuweisungen	Darlehen	Zuweisungen	Darlehen	Spezielle Deckungsmittel							Einnahmen zusammen	Mehr-		Lfd. Nr.
				Rückflüsse von Darlehen	Schulden aufn. aus Kreditmarkt	Innere Darlehen	Entnahmen aus Rücklagen usw.	Erlöse aus Vermögensveräußerungen	Übrige Einnahmen	Zusammen		Saldo (Ksp. 11 und 24)	Mehrausgaben	
von Gemeinden (Gv.)		vom Land (Bund)		17	18	19	20	21	22	23	24	25	26	
13	14	15	16	17	18	19	20	21	22	23	24	25	26	
266	556	5 183	519	4	26 204	3 973	21 728	8 093	343	60 345	89 843	4 175	—	1
—	—	50	—	—	4 866	250	91	11	70	5 288	6 402	3 028	—	2
45	22	38	—	—	1 350	—	122	2	26	1 500	1 814	414	—	3
4	—	4	—	—	8	—	8	—	—	16	34	3	—	6
49	22	92	—	—	6 224	250	221	13	96	6 804	8 250	3 445	—	7
—	—	75	—	—	—	—	80	—	—	80	155	12	—	8
12 679	7 518	136 303	14 427	485	147 655	8 139	63 926	11 988	3 584	235 777	516 814	34 748	—	9
567	762	10 510	1 217	—	16 256	591	4 334	205	209	21 595	47 837	160	—	10
1 154	1 142	42 264	1 360	117	35 640	5 689	12 990	738	606	55 780	131 839	6 536	—	11
865	542	44 164	2 086	413	35 837	1 834	14 705	1 893	606	55 288	136 322	—	10 374	12
475	—	20 444	875	300	8 670	270	2 846	446	794	13 326	44 875	2 802	—	13
—	12	192	—	4	227	75	135	—	—	441	1 100	54	—	14
—	—	30	—	—	20	—	—	8	—	28	260	—	1	15
15 740	9 976	253 982	19 965	1 319	244 305	16 598	99 016	15 278	5 799	382 315	879 202	33 937	—	16
—	—	320	—	—	2 273	—	153	18	3	2 447	3 372	—	1 650	17
18	—	318	—	—	16 583	95	5 504	900	627	23 709	28 425	5 731	—	18
60	—	1 374	11	—	3 660	40	2 282	629	896	7 507	11 125	3 114	—	19
91	64	432	109	—	606	10	661	205	421	1 903	3 941	488	—	20
169	64	2 444	120	—	23 122	145	8 600	1 752	1 947	35 566	46 863	7 683	—	21
—	—	—	—	—	351	—	—	—	—	351	351	—	513	22
123	90	3 376	4 670	—	15 330	667	6 338	329	153	22 817	40 045	562	—	24
—	—	—	—	5	177	—	—	—	—	182	182	40	—	25
491	—	1 268	431	—	3 689	1 228	2 857	231	239	8 244	12 893	—	384	26
—	—	—	—	—	130	—	230	—	—	360	360	262	—	27
464	149	1 784	558	2	2 733	92	1 982	1 097	489	6 395	13 742	778	—	31
1 078	239	6 428	5 659	7	22 410	1 987	11 407	1 657	881	38 349	67 573	745	—	32
2	80	510	50	—	1 721	80	232	—	35	2 068	3 571	—	176	34
2 455	400	17 745	18 699	430	83 947	8 949	23 431	1 824	1 371	119 952	202 284	1 780	—	35
—	—	760	777	—	9 142	1 060	4 530	228	—	14 960	19 104	—	3 480	36
4	—	784	—	—	965	32	340	16	—	1 353	2 837	19	—	37
674	5	6 978	253	1	10 172	1 623	4 269	540	2 582	19 187	35 655	5 098	—	38
1 444	510	7 902	190	—	6 723	278	5 018	1 287	1 472	14 778	34 614	481	—	39
4 579	995	34 679	19 969	431	112 670	12 022	37 820	3 895	5 460	172 298	298 065	3 722	—	40
—	—	37	3 107	3	5 512	1 213	1 589	705	3	9 025	13 463	29	—	41
—	—	20	—	—	—	—	—	—	—	—	43	42	—	42
838	2 455	14 626	51 240	5 208	161 535	19 977	53 344	16 034	2 945	259 043	388 726	24 229	—	43
37 473	4 438	180 997	54 479	431	259 854	20 803	101 910	16 138	19 829	418 965	903 441	24 148	—	44
778	39	7 533	519	3	6 838	1 352	497	251	707	9 648	21 358	—	1 762	45
—	—	3 869	42	—	3 661	74	411	56	49	4 251	14 042	3 662	—	46
—	—	—	40	—	213	96	472	415	3	1 199	1 932	—	207	47
338	107	7 625	1 216	24	3 565	131	626	536	185	5 067	16 918	—	40	48
39 427	7 039	214 707	110 643	5 669	441 178	43 646	158 849	34 135	23 721	707 198	1 359 923	50 101	—	49
—	—	174	37	—	4 418	1 312	393	—	208	6 331	7 495	—	1 244	50
1 225	581	22 506	22 578	461	149 929	7 330	43 189	566	5 416	206 891	295 638	14 158	—	51
—	—	—	129	—	2 429	147	1 682	16	—	4 274	4 511	—	336	52
9	45	30	30	—	3 269	807	897	15	29	5 017	5 342	—	145	53
1 253	699	19 953	11 661	258	61 180	935	9 392	1 549	2 045	75 359	133 245	9 308	—	54
529	30	3 098	232	1	8 089	450	3 383	220	181	12 324	21 153	3 614	—	55
—	50	1 480	310	—	28 570	2 031	10 318	211	27	41 157	47 813	3 573	—	56
30	—	857	171	—	5 646	409	3 109	349	124	9 637	15 737	518	—	57
13	—	71	291	—	2 187	639	406	33	312	3 577	6 859	—	7 060	58
759	95	6 493	1 144	350	21 024	3 878	8 553	1 083	1 760	36 648	58 244	3 927	—	59
2 579	769	23 564	11 415	77	69 715	1 176	10 122	4 409	3 409	88 908	158 728	7 678	—	60
176	18	5 998	2 791	—	2 027	38	1 071	223	315	3 674	16 399	—	262	61
54	36	1 021	1 192	659	16 671	837	5 310	1 408	1 327	26 212	32 707	—	1 314	62
418	237	25 740	10 933	146	9 958	446	2 334	1 667	1 052	15 603	66 392	—	3 567	63
7 045	2 560	110 985	62 914	1 952	385 112	20 435	100 159	11 749	16 205	535 612	870 263	28 848	—	64
6 397	2 269	78 226	47 998	1 147	356 456	19 114	91 444	8 451	13 511	490 123	754 765	33 991	—	65
1 968	1 378	33 780	26 816	8 160	522 181	17 623	33 687	16 140	5 508	603 299	715 848	—	10 774	66
—	10	—	—	—	2 817	33	775	59	—	3 684	3 915	55	—	67
—	—	—	—	—	1 219	—	—	—	225	1 444	1 444	65	—	68
—	—	60	—	—	4 470	112	4 791	998	3	17 664	19 165	305	—	69
431	756	1 584	15 282	1 223	75 586	2 679	88 543	128 975	841	297 847	350 106	12 572	—	70
—	—	—	4	68	655	—	382	52	40	1 197	1 273	470	—	71
431	766	1 644	15 286	5 761	87 567	2 824	94 491	130 084	1 109	321 836	375 903	13 467	—	72
70 752	23 595	663 924	261 891	23 303	1 870 973	119 503	565 978	222 796	61 069	2 863 622	4 711 733	135 349	—	73

Bundesgebiet (ohne Saarland)/Länder
68. Gemeinden und Gemeindeverbände insgesamt

Lfd. Nr.	Land Art der Gebietskörperschaften	Ausgaben								Zuweisungen an		Aus- gaben zu- sammen	Anteil- beträge von der o.R.
		Tilgung	Gewäh- rung von Darlehen	Zuführg. an Rück- lagen- usw.	Erwerb von Beteili- gungen	Erwerb von Grund- vermögen	Bauten, große Instand- setzungen	Neuan- schaffg. v. bewegl. Vermögen	Übrige Aus- gaben	Land (Bund)	Gemein- den (Gv.)		
												1	2
O Allgemeine													
1	Schleswig-Holstein	-	-	9	-	431	3 302	60	70	-	-	3 872	876
2	Niedersachsen	3	-	399	-	170	6 996	354	-	-	-	7 922	1 337
3	Nordrhein-Westfalen	203	21	267	-	1 247	34 812	833	-	-	-	37 383	9 567
4	Hessen	24	400	44	-	25	4 990	101	23	-	-	5 607	640
5	Rheinland-Pfalz	100	-	17	-	87	4 216	313	-	-	-	4 733	1 179
6	Baden-Württemberg	204	-	81	-	1 576	14 885	285	66	-	-	17 097	6 373
7	Bayern	102	-	108	-	410	7 937	432	-	1	65	9 054	3 002
8	Bundesgebiet (ohne Saarland)	636	421	925	-	3 946	77 138	2 378	159	-	65	85 668	22 974
9	davon: Kreisfreie Städte	175	-	487	-	1 006	21 580	1 174	-	-	-	24 422	5 493
10	Landkreise, Kreisangehörige Gemeinden und Ämter zusammen	346	421	384	-	2 940	47 740	1 201	159	-	65	53 256	15 481
11	Kreisangehörige Gemeinden und Ämter	226	8	258	-	529	30 493	867	96	-	65	32 542	9 476
12	Landkreise	120	413	126	-	2 411	17 247	334	63	-	-	20 714	6 005
13	Bezirksverbände	115	-	54	-	-	7 818	3	-	-	-	7 990	2 000
1 Öffentliche Sicherheit													
1	Schleswig-Holstein	-	-	-	-	-	197	-	-	-	-	197	98
2	Niedersachsen	-	-	2	-	24	745	-	-	-	-	771	92
3	Nordrhein-Westfalen	-	-	-	-	-	356	7	-	-	-	363	21
4	Hessen	-	-	-	-	2	1 648	110	-	-	-	1 760	5
5	Rheinland-Pfalz	-	-	-	-	-	-	-	-	-	-	-	3
6	Baden-Württemberg	-	-	11	-	250	940	-	-	-	-	1 201	1 055
7	Bayern	-	-	22	-	-	477	-	14	-	-	513	9
8	Bundesgebiet (ohne Saarland)	-	-	35	-	276	4 363	117	14	-	-	4 805	1 283
9	davon: Kreisfreie Städte	-	-	11	-	252	3 240	94	-	-	-	3 597	1 121
10	Landkreise, Kreisangehörige Gemeinden und Ämter zusammen	-	-	24	-	24	1 123	23	14	-	-	1 208	162
11	Kreisangehörige Gemeinden und Ämter	-	-	2	-	24	1 123	23	14	-	-	1 186	162
12	Landkreise	-	-	22	-	-	-	-	-	-	-	22	-
13	Bezirksverbände	-	-	-	-	-	-	-	-	-	-	-	-
2 Schulwesen													
1	Schleswig-Holstein	471	889	1 397	-	1 932	33 485	2 594	59	32	507	41 366	3 610
2	Niedersachsen	2 637	1 042	2 025	-	2 102	101 552	3 238	301	50	254	113 201	21 513
3	Nordrhein-Westfalen	1 874	831	4 054	-	5 442	249 487	10 542	738	-	2 439	275 407	74 219
4	Hessen	934	164	493	-	2 007	71 684	4 349	1 163	-	260	81 054	10 547
5	Rheinland-Pfalz	1 259	30	1 211	11	1 182	55 148	1 783	259	603	249	61 735	11 067
6	Baden-Württemberg	6 210	-	2 153	-	2 390	127 807	3 960	813	-	31	143 364	51 832
7	Bayern	1 803	148	1 505	-	3 657	114 598	6 944	436	1	46	129 138	24 436
8	Bundesgebiet (ohne Saarland)	15 188	3 104	12 838	11	18 712	753 761	33 410	3 769	686	3 786	845 265	197 224
9	davon: Kreisfreie Städte	5 514	96	4 402	-	8 374	286 020	18 140	609	603	-	323 758	98 269
10	Landkreise, Kreisangehörige Gemeinden und Ämter zusammen	9 674	3 008	8 380	11	10 338	464 886	15 140	3 160	83	3 786	518 466	97 309
11	Kreisangehörige Gemeinden und Ämter	7 740	656	7 219	11	7 628	381 731	11 392	1 720	63	406	418 566	77 537
12	Landkreise	1 934	2 352	1 161	-	2 710	83 155	3 748	1 440	20	3 380	99 900	19 772
13	Bezirksverbände	-	-	56	-	-	2 855	130	-	-	-	3 041	1 646
3 Kultur													
1	Schleswig-Holstein	-	6	35	-	5	1 236	41	-	520	10	1 853	140
2	Niedersachsen	-	-	11	-	12	3 248	82	108	-	-	3 461	1 997
3	Nordrhein-Westfalen	27	-	1 941	-	377	16 846	569	376	-	-	20 136	4 129
4	Hessen	1	8	55	-	16	3 349	76	85	1 908	-	5 498	301
5	Rheinland-Pfalz	80	51	5	-	1	1 147	22	114	-	-	1 420	182
6	Baden-Württemberg	-	-	81	-	-	2 509	171	106	-	-	2 867	1 115
7	Bayern	18	-	175	-	7	3 678	67	-	-	-	3 945	636
8	Bundesgebiet (ohne Saarland)	126	65	2 303	-	418	32 013	1 028	789	2 428	10	39 180	8 500
9	davon: Kreisfreie Städte	108	8	2 213	-	385	27 113	869	414	2 408	-	33 518	6 699
10	Landkreise, Kreisangehörige Gemeinden und Ämter zusammen	18	57	90	-	33	4 874	159	375	20	10	5 636	1 801
11	Kreisangehörige Gemeinden und Ämter	18	57	90	-	33	4 874	154	225	20	-	5 471	1 773
12	Landkreise	-	-	-	-	-	-	5	150	-	10	165	28
13	Bezirksverbände	-	-	-	-	-	26	-	-	-	-	26	-

Rechnung
nach Ländern und Einzelplänen —
jahr 1958
DM

Bundesgebiet (ohne Saarland)/Länder
68. Gemeinden und Gemeindeverbände insgesamt

Zuweisungen	Darlehen	Zuweisungen	Darlehen	Spezielle Deckungsmittel							Einnahmen zusammen	Mehr-		Lfd. Nr.
				Rückflüsse von Darlehen	Schuldenau'n. aus Kreditmarken.	Innere Darlehen	Entnahmen aus Rücklagen usw.	Erlöse aus Vermögensveräußerungen	Übrige Einnahmen	Zusammen		Saldo (K sp. 11 und 24)	Mehrausgaben	
von Gemeinden (Gv.)		vom Land (Bund)												
13	14	15	16	17	18	19	20	21	22	23	24	25	26	

Verwaltung

16	43	60	50	—	1 368	80	1 706	596	2	3 752	4 797	925	—	1
15	35	248	—	—	3 101	157	1 165	405	20	4 848	6 483	—	1 439	2
50	478	2 102	72	—	9 456	2 068	8 653	5 826	3	26 006	38 275	892	—	3
—	—	1 235	36	—	2 991	15	693	441	35	4 175	6 086	479	—	4
8	—	959	—	—	2 775	20	728	104	126	3 753	5 899	1 166	—	5
106	—	527	26	4	4 051	840	5 747	543	26	11 211	18 243	1 146	—	6
71	—	52	335	—	2 462	793	3 036	178	131	6 600	10 060	1 006	—	7
266	556	5 183	519	4	26 204	3 973	21 728	8 093	343	60 345	89 843	4 175	—	8
1	—	2 622	235	—	10 167	3 136	5 545	30	250	19 128	27 479	3 057	—	9
265	556	2 561	284	4	15 907	587	16 183	3 063	93	35 837	54 984	1 728	—	10
168	138	1 136	204	4	10 571	495	10 693	1 836	77	23 676	34 798	2 256	—	11
97	418	1 425	80	—	5 336	92	5 490	1 227	16	12 161	20 186	—	528	12
—	—	—	—	—	130	250	—	5 000	—	5 380	7 380	—	610	13

und Ordnung

—	—	—	—	—	392	—	36	—	—	428	526	329	—	1
34	22	24	—	—	852	—	71	2	4	929	1 101	330	—	2
15	—	13	—	—	60	—	20	—	—	80	129	—	234	3
—	—	50	—	—	1 342	—	34	—	10	1 386	1 441	—	319	4
—	—	5	—	—	7	—	—	—	—	7	15	15	—	5
—	—	—	—	—	470	250	—	11	60	791	1 846	645	—	6
—	—	—	—	—	3 101	—	60	—	22	3 183	3 192	2 679	—	7
49	22	92	—	—	6 224	250	221	13	96	6 804	8 250	3 445	—	8
—	—	63	—	—	5 278	250	107	11	70	5 716	6 900	3 303	—	9
49	22	29	—	—	946	—	114	2	26	1 088	1 350	142	—	10
49	22	29	—	—	946	—	114	2	4	1 066	1 328	142	—	11
—	—	—	—	—	—	—	—	—	22	22	22	—	—	12
—	—	—	—	—	—	—	—	—	—	—	—	—	—	13

len

1 033	474	14 229	2 618	—	12 439	696	4 373	1 351	124	18 983	40 947	—	419	1
2 014	6 477	22 841	3 569	4	34 771	1 600	14 604	2 185	1 659	54 823	111 237	—	1 964	2
4 806	1 436	114 219	4 587	27	42 949	8 690	31 970	2 936	857	87 429	286 696	11 289	—	3
2 746	278	39 342	76	148	23 699	288	5 147	1 963	438	31 683	84 672	3 618	—	4
1 826	294	15 833	5 679	795	24 978	153	5 469	911	503	32 809	67 508	5 773	—	5
433	361	29 289	678	328	34 864	2 662	25 253	4 067	1 065	68 239	150 732	7 368	—	6
2 882	656	18 239	2 758	17	70 605	2 509	12 200	1 865	1 153	88 349	137 410	8 272	—	7
15 740	9 976	253 982	19 965	1 319	244 305	16 598	99 016	15 278	5 799	382 315	879 202	33 937	—	8
208	104	88 644	3 434	497	107 774	11 226	30 070	1 945	1 491	153 003	343 662	19 904	—	9
15 312	9 872	164 673	16 529	822	135 255	5 372	68 939	13 333	4 296	228 017	531 712	13 246	—	10
14 525	9 084	132 160	14 316	674	111 629	3 435	54 725	12 199	3 504	186 166	433 788	15 222	—	11
787	788	32 513	2 213	148	23 626	1 937	14 214	1 134	792	41 851	97 924	—	1 976	12
220	—	665	2	—	1 276	—	7	—	12	1 295	3 828	787	—	13

tur

4	—	748	—	—	1 028	6	39	—	57	1 130	2 022	169	—	1
79	20	180	—	—	1 366	31	1 242	9	11	2 659	4 935	1 474	—	2
35	—	837	6	—	12 339	95	5 971	1 508	717	20 630	25 637	5 501	—	3
15	22	228	—	—	4 188	—	225	29	685	5 127	5 693	195	—	4
5	—	122	—	—	1 464	4	387	59	49	1 963	2 272	852	—	5
2	15	206	109	—	1 152	6	560	104	159	1 981	3 428	561	—	6
29	7	123	5	—	1 585	3	176	43	269	2 076	2 876	—	1 069	7
169	64	2 444	120	—	23 122	145	8 600	1 752	1 947	35 566	46 863	7 683	—	8
—	—	1 837	5	—	21 215	98	7 795	1 547	1 461	32 116	40 657	7 139	—	9
169	64	607	115	—	1 900	47	805	205	486	3 443	6 199	563	—	10
169	64	585	115	—	1 800	47	794	—	469	3 315	6 021	550	—	11
—	—	22	—	—	100	—	11	—	17	128	178	13	—	12
—	—	—	—	—	7	—	—	—	—	7	7	—	19	13

Bundesgebiet (ohne Saarland)/Länder

68. Gemeinden und Gemeindeverbände insgesamt

Lfd. Nr.	Land Art der Gebietskörperschaften	Ausgaben								Zuweisungen an		Aus- gaben zu- sammen	Anteil- beträge von der o.R.
		Tilgung	Gewähr- ung von Darlehen	Zuführ- g. an Rück- lagen usw.	Erwerb von Beteili- gungen	Erwerb von Grund- vermögen	Bauten, große Instand- setzungen	Neuan- schaffg. v. bewegl. Vermögen	Übrige Aus- gaben	Land (Bund)	Gemein- den (Gv.)		
		1	2	3	4	5	6	7	8	9	10	11	12
4 Fürsorge und													
1	Schleswig-Holstein	—	187	52	—	15	4 458	95	65	—	—	4 872	150
2	Niedersachsen	—	631	189	—	29	4 399	201	95	—	—	5 544	697
3	Nordrhein-Westfalen	208	89	84	—	419	20 610	945	804	—	108	23 267	4 858
4	Hessen	228	330	166	—	636	7 065	94	122	—	20	8 661	1 251
5	Rheinland-Pfalz	6	7	—	—	199	2 173	23	138	—	—	2 546	484
6	Baden-Württemberg	414	260	399	—	613	13 850	438	25	1	—	16 000	5 953
7	Bayern	6	—	139	—	375	5 051	262	19	—	86	5 938	2 427
8	Bundesgebiet (ohne Saarland)	862	1 504	1 029	—	2 286	57 606	2 058	1 268	1	214	66 828	15 820
9	davon: Kreisfreie Städte	262	666	182	—	1 323	23 025	933	408	—	—	26 799	6 047
10	Landkreise, Kreisangehörige Gemeinden und Ämter zusammen	526	838	746	—	722	23 192	1 125	860	1	214	28 224	7 229
11	Kreisangehörige Gemeinden und Ämter	524	549	658	—	473	16 336	611	693	1	31	19 876	6 060
12	Landkreise	2	289	88	—	249	6 856	514	167	—	183	8 348	1 169
13	Bezirksverbände	74	—	101	—	241	11 389	—	—	—	—	11 805	2 544
5 Gesundheits-													
1	Schleswig-Holstein	61	600	319	—	888	9 089	408	—	—	—	11 365	1 621
2	Niedersachsen	611	101	393	—	294	25 628	1 004	156	—	50	28 237	2 689
3	Nordrhein-Westfalen	1 263	2 820	588	200	815	71 301	4 683	446	—	382	82 498	13 914
4	Hessen	1 516	71	1 559	—	535	29 680	976	35	—	156	34 528	2 866
5	Rheinland-Pfalz	2 113	10	108	—	71	11 518	110	172	—	—	14 102	544
6	Baden-Württemberg	3 539	371	1 503	—	324	55 820	4 154	84	—	—	65 795	31 495
7	Bayern	1 521	199	394	—	2 482	46 832	3 223	2 535	—	632	57 818	12 416
8	Bundesgebiet (ohne Saarland)	10 624	4 172	4 864	200	5 409	249 868	14 558	3 428	—	1 220	294 343	65 545
9	davon: Kreisfreie Städte	1 337	2 513	560	—	2 617	96 353	7 714	2 331	—	154	113 579	25 063
10	Landkreise, Kreisangehörige Gemeinden und Ämter zusammen	8 715	1 659	3 655	200	2 792	126 837	6 492	1 097	—	1 066	152 513	37 665
11	Kreisangehörige Gemeinden und Ämter	1 720	474	1 945	—	1 168	69 340	3 020	604	—	129	78 400	20 060
12	Landkreise	6 995	1 185	1 710	200	1 624	57 497	3 472	493	—	937	74 113	17 605
13	Bezirksverbände	572	—	649	—	—	26 678	352	—	—	—	28 251	2 817
6 Bau- und													
1	Schleswig-Holstein	685	1 529	764	—	1 066	66 462	174	161	63	1 649	72 553	9 179
2	Niedersachsen	2 996	31 625	18 734	40	12 158	126 537	146	352	81	1 068	193 737	35 617
3	Nordrhein-Westfalen	10 252	40 164	4 874	1 589	60 049	290 201	196	3 243	—	348	410 916	77 312
4	Hessen	4 160	18 545	4 009	9 738	3 515	93 750	117	738	8	69	134 649	22 745
5	Rheinland-Pfalz	4 628	13 844	1 568	1 581	5 131	65 048	53	215	—	306	92 374	20 719
6	Baden-Württemberg	8 809	9 976	3 537	2 011	29 674	130 863	121	934	1 813	1 197	188 935	52 265
7	Bayern	1 499	10 499	1 549	797	3 706	196 051	481	379	589	1 108	216 658	63 072
8	Bundesgebiet (ohne Saarland)	33 029	126 182	35 035	15 756	115 299	968 912	1 288	6 022	2 554	5 745	309 822	280 909
9	davon: Kreisfreie Städte	22 085	100 666	25 974	14 359	87 543	357 357	361	4 786	1 251	264	614 646	129 979
10	Landkreise, Kreisangehörige Gemeinden und Ämter zusammen	10 591	24 451	9 861	1 357	27 276	608 963	927	1 236	1 303	5 481	690 646	150 255
11	Kreisangehörige Gemeinden und Ämter	9 352	14 767	8 546	1 309	26 782	502 099	877	1 206	1 233	1 903	568 074	112 215
12	Landkreise	1 239	9 684	515	48	494	106 864	50	30	70	3 578	122 572	38 040
13	Bezirksverbände	353	1 065	—	40	480	2 592	—	—	—	—	4 530	675
7 Öffentliche Einrichtungen.													
1	Schleswig-Holstein	48	58	284	—	172	26 785	780	—	40	345	28 514	3 737
2	Niedersachsen	779	944	1 045	13	1 214	100 481	3 943	716	—	17	109 152	11 462
3	Nordrhein-Westfalen	1 681	3 126	3 733	—	2 079	240 618	2 868	2 221	—	696	257 022	44 902
4	Hessen	3 063	3 231	719	—	1 303	91 206	2 637	886	—	319	103 364	12 450
5	Rheinland-Pfalz	1 807	254	593	—	362	49 433	1 176	1 090	—	10	54 725	10 305
6	Baden-Württemberg	5 038	940	2 013	244	3 046	155 739	2 333	594	31	52	170 030	44 725
7	Bayern	4 026	921	1 248	—	1 320	108 634	1 938	249	3	269	118 608	23 566
8	Bundesgebiet (ohne Saarland)	16 442	9 474	9 635	257	9 496	772 896	15 675	5 758	74	1 708	841 415	151 147
9	davon: Kreisfreie Städte	9 593	5 922	3 527	—	4 203	259 203	6 283	2 315	—	50	291 096	45 483
10	Landkreise, Kreisangehörige Gemeinden und Ämter zusammen	6 849	3 552	6 108	257	5 293	513 638	9 392	3 443	74	1 658	550 264	105 644
11	Kreisangehörige Gemeinden und Ämter	6 528	2 944	6 065	257	5 156	505 781	9 182	3 334	74	932	540 253	104 081
12	Landkreise	321	608	43	—	137	7 857	210	109	—	726	10 011	1 563
13	Bezirksverbände	—	—	—	—	—	55	—	—	—	—	55	20

Rechnung
nach Ländern und Einzelplänen —
jahr 1958
DM

Bundesgebiet (ohne Saarland)/Länder
68. Gemeinden und Gemeindeverbände insgesamt

Zuwei- sungen	Darlehen	Zuwei- sungen	Darlehen	Spezielle Deckungsmittel							Einnahmen zusammen	Mehr- einnahmen	Mehr- ausgaben	Lfd. Nr.
				Rück- flüsse von Darlehen	Schulden- aufn. aus Kredit- marktm.	Innere Darlehen	Entnahmen aus Rück- lagen usw.	Erlöse aus Vermögens- veräuße- rungen	Übrige Einnahmen	Zusammen				
von Gemeinden (Gv.)		vom Land (Bund)										Saldo (Ksp. 11 und 24)		
13	14	15	16	17	18	19	20	21	22	23	24	25	26	
Jugendhilfe														
34	90	112	1 763	—	1 569	7	853	34	8	2 471	4 620	—	252	1
101	2	678	382	—	1 462	150	1 110	24	121	2 867	4 727	—	817	2
618	—	3 427	2 299	—	7 190	1 361	5 356	95	132	14 134	25 336	2 069	—	3
78	—	1 353	233	—	5 928	20	272	185	138	6 543	9 458	797	—	4
44	—	334	62	—	273	—	774	221	8	1 276	2 200	—	346	5
135	—	389	315	7	3 330	147	2 461	823	356	7 124	13 916	—	2 084	6
68	147	135	605	—	2 658	302	581	275	118	3 934	7 316	1 378	—	7
1 078	239	6 428	5 659	7	22 410	1 987	11 407	1 657	881	38 349	67 573	745	—	8
422	—	2 353	2 204	5	13 094	1 347	5 339	288	188	20 261	31 287	4 488	—	9
656	239	3 564	3 455	2	6 556	252	3 989	1 369	686	12 854	27 997	—	227	10
557	149	3 110	1 425	2	4 528	102	2 651	1 304	633	9 220	20 521	645	—	11
99	90	454	2 030	—	2 028	150	1 338	65	53	3 634	7 476	—	872	12
—	—	511	—	—	2 760	388	2 079	—	7	5 234	8 289	—	3 516	13
und Jugendpflege														
144	516	2 684	989	—	3 851	41	1 381	50	115	5 438	11 392	27	—	1
749	237	5 816	717	—	9 164	690	2 313	277	405	12 849	23 057	—	5 180	2
1 609	96	10 973	10 829	139	21 028	7 827	9 419	640	2 367	41 420	78 841	—	3 657	3
402	20	8 314	444	—	19 672	1 187	2 685	270	584	24 398	36 444	1 916	—	4
104	—	902	350	—	9 977	1	599	254	741	11 572	13 472	—	630	5
326	90	3 860	1 111	292	21 981	1 152	12 226	1 057	720	37 428	74 310	8 515	—	6
1 245	36	2 130	5 529	—	26 997	1 124	9 197	1 347	528	39 193	60 549	2 731	—	7
4 579	995	34 679	19 969	431	112 670	12 022	37 820	3 895	5 460	172 298	298 065	3 722	—	8
206	—	8 169	7 927	1	50 366	9 034	9 993	1 033	1 273	71 700	113 065	—	514	9
4 373	995	25 350	11 265	430	50 413	1 928	22 642	2 634	3 437	81 484	161 132	8 619	—	10
3 844	995	14 220	5 276	—	17 930	923	11 921	1 884	2 689	35 347	79 742	1 342	—	11
529	—	11 130	5 989	430	32 483	1 005	10 721	750	748	46 137	81 390	7 277	—	12
—	—	1 160	777	—	11 891	1 060	5 185	228	750	19 114	23 868	—	4 383	13
Wohnungswesen														
2 802	395	26 539	8 271	161	15 997	661	10 894	860	1 185	29 758	76 944	4 391	—	1
7 830	2 271	22 871	9 455	126	80 635	1 920	34 280	2 895	4 018	123 874	201 918	8 181	—	2
13 592	689	56 442	53 720	302	127 670	25 349	52 973	6 406	6 599	219 299	421 054	10 138	—	3
770	569	17 275	4 236	769	73 990	2 959	17 654	2 725	2 078	100 175	145 770	11 121	—	4
3 084	393	10 994	10 851	1 126	32 528	389	7 396	5 513	1 222	48 174	94 215	1 841	—	5
2 978	1 618	33 237	5 937	3 172	48 740	9 395	15 460	12 218	3 091	92 076	188 111	—	824	6
8 371	1 104	47 349	18 173	13	61 618	2 973	20 192	3 518	5 528	93 842	231 911	15 253	—	7
39 427	7 039	214 707	110 643	5 669	441 178	43 646	158 849	34 135	23 721	707 198	1 359 923	50 101	—	8
6 467	11	74 717	36 068	4 476	246 959	35 612	94 624	12 465	9 659	403 795	651 037	36 391	—	9
32 811	7 028	139 696	74 283	1 193	192 039	8 034	63 365	21 670	14 037	300 338	704 411	13 765	—	10
28 412	6 616	107 454	64 585	1 002	169 215	5 370	54 404	21 519	11 396	262 906	582 188	14 114	—	11
4 399	412	32 242	9 698	191	22 824	2 664	8 961	151	2 641	37 432	122 228	—	349	12
149	—	294	292	—	2 180	—	860	—	25	3 065	4 475	—	55	13
Wirtschaftsförderung														
88	33	6 795	3 429	—	9 841	293	4 087	179	980	15 380	29 462	948	—	1
1 506	509	7 052	4 628	245	69 325	400	16 126	421	2 339	88 856	114 013	4 861	—	2
1 133	220	41 043	24 063	535	107 956	6 763	29 398	1 286	2 381	148 319	259 680	2 658	—	3
937	285	8 681	4 229	176	61 683	1 319	16 604	1 876	1 629	83 287	109 869	6 505	—	4
331	73	10 576	5 213	394	26 790	514	3 431	2 169	1 637	34 935	61 433	6 708	—	5
1 860	605	26 874	8 852	142	53 863	7 120	19 500	5 305	3 178	89 108	172 024	1 994	—	6
1 190	835	9 964	12 500	460	55 654	4 026	11 013	513	4 061	75 727	123 782	5 174	—	7
7 045	2 560	110 985	62 914	1 952	385 112	20 435	100 159	11 749	16 205	535 612	870 263	28 848	—	8
408	144	11 709	13 238	591	142 664	13 586	56 377	1 353	5 538	220 109	291 091	—	5	9
6 637	2 416	99 276	49 676	1 361	242 419	6 849	43 782	10 396	10 667	315 474	579 123	28 859	—	10
6 413	2 369	96 414	49 161	1 361	239 065	6 729	43 300	10 374	10 528	311 357	569 795	29 542	—	11
224	47	2 862	515	—	3 354	120	482	22	139	4 117	9 328	—	683	12
—	—	—	—	—	29	—	—	—	—	29	49	—	6	13

Bundesgebiet (ohne Saarland)/Länder
68. Gemeinden und Gemeindeverbände insgesamt

Lfd. Nr.	Land Art der Gebietskörperschaften	Ausgaben								Zuweisungen an		Aus- gaben- zu- sammen	Anteil- beträge von der o.R.
		Tilgung	Gewäh- rung von Darlehen	Zuführg. an Rück- lagen usw.	Erwerb von Beteili- gungen	Erwerb von Grund- vermögen	Bauten, große Instand- setzungen	Neuan- schaffg. v. bewegl. Vermögen	Übrige Aus- gaben	Land (Bund)	Gemein- den (Gv.)		
8 Wirtschaftliche													
1	Schleswig-Holstein	438	24 433	688	853	415	7 563	1 089	437	—	—	35 916	413
2	Niedersachsen	798	30 776	407	508	—	12 123	176	505	—	—	45 293	995
3	Nordrhein-Westfalen	9 592	124 578	3 804	28 103	563	54 321	1 352	1 441	—	—	223 754	20 430
4	Hessen	4 190	28 087	481	1 000	47	41 042	264	181	—	—	75 292	2 752
5	Rheinland-Pfalz	7 553	23 736	362	3 104	800	12 966	432	253	—	3	49 209	2 070
6	Baden-Württemberg	10 128	81 651	4 188	542	4 310	45 549	903	3 822	89	31	151 213	11 864
7	Bayern	10 774	80 437	734	109	4 646	48 688	343	214	—	—	145 945	10 083
8	Bundesgebiet (ohne Saarland)	43 473	393 698	10 664	34 219	10 781	222 252	4 559	6 853	89	34	726 622	48 607
9	davon: Kreisfreie Städte	29 986	313 431	3 445	28 775	6 039	63 380	1 889	1 853	—	—	448 798	17 498
10	Landkreise, Kreisangehörige Gemeinden und Ämter zusammen	11 683	75 239	7 204	4 931	4 742	158 204	2 663	5 000	89	34	269 789	31 109
11	Kreisangehörige Gemeinden und Ämter	11 233	70 163	5 930	1 205	4 670	148 871	2 108	4 938	89	34	249 241	29 507
12	Landkreise	450	5 076	1 274	3 726	72	9 333	555	62	—	—	20 548	1 602
13	Bezirksverbände	1 804	5 028	15	513	—	668	7	—	—	—	8 035	—
9 Finanzen													
1	Schleswig-Holstein	654	3	5 278	450	8 766	1 972	59	—	—	—	17 182	1 084
2	Niedersachsen	919	169	13 739	662	27 417	2 035	20	—	—	—	44 961	5 532
3	Nordrhein-Westfalen	5 752	2 179	53 318	756	104 909	17 106	214	13	—	—	184 247	20 364
4	Hessen	7 368	1 387	4 478	19	12 915	5 988	124	66	—	—	32 345	1 347
5	Rheinland-Pfalz	852	67	2 559	—	7 808	1 554	44	12	—	—	12 896	1 330
6	Baden-Württemberg	7 176	1 272	3 798	433	30 732	7 404	311	24	—	125	51 275	4 324
7	Bayern	1 402	—	2 413	—	14 398	1 172	92	53	—	—	19 530	1 959
8	Bundesgebiet (ohne Saarland)	24 123	5 077	85 583	2 320	206 945	37 231	864	168	—	125	362 436	35 940
9	davon: Kreisfreie Städte	12 969	2 112	56 934	1 814	125 207	13 938	278	—	—	—	213 252	23 061
10	Landkreise, Kreisangehörige Gemeinden und Ämter zusammen	11 124	2 965	28 313	506	80 939	22 403	586	168	—	125	147 129	12 879
11	Kreisangehörige Gemeinden und Ämter	10 298	2 962	25 454	506	78 099	18 694	586	158	—	125	136 882	12 642
12	Landkreise	826	3	2 859	—	2 840	3 709	—	10	—	—	10 247	237
13	Bezirksverbände	30	—	336	—	799	890	—	—	—	—	2 055	—
Kämmereiverwaltungen													
1	Schleswig-Holstein	2 357	27 705	8 826	1 303	13 690	154 549	5 300	794	655	2 511	217 690	20 908
2	Niedersachsen	8 743	65 288	36 944	1 223	43 420	383 744	9 164	2 233	131	1 389	552 279	81 931
3	Nordrhein-Westfalen	30 852	173 808	72 663	30 648	175 900	995 658	22 209	9 282	—	3 973	1 514 993	269 716
4	Hessen	21 484	52 223	12 004	10 757	21 001	350 402	8 848	3 299	1 916	824	482 758	54 904
5	Rheinland-Pfalz	18 398	37 999	6 423	4 696	15 641	203 203	3 956	2 253	603	568	293 740	47 883
6	Baden-Württemberg	41 518	94 470	17 764	3 230	72 915	555 366	12 676	6 468	1 934	1 436	807 777	211 001
7	Bayern	21 151	92 204	8 287	906	31 001	533 118	13 782	3 899	593	2 206	707 147	141 606
8	Bundesgebiet (ohne Saarland)	144 503	543 697	162 911	52 763	373 568	3 176 040	75 935	28 228	5 832	12 907	4 576 384	827 949
9	davon: Kreisfreie Städte	82 029	425 414	97 735	44 948	236 949	1 151 209	37 735	12 716	4 262	468	2 093 465	358 713
10	Landkreise, Kreisangehörige Gemeinden und Ämter zusammen	59 526	112 190	63 965	7 262	135 099	1 971 860	37 708	15 512	1 570	12 439	2 417 131	459 534
11	Kreisangehörige Gemeinden und Ämter	47 639	92 580	56 167	3 288	124 562	1 679 342	28 820	12 988	1 480	3 625	2 050 491	373 513
12	Landkreise	11 887	19 610	7 798	3 974	10 537	292 518	8 888	2 524	90	8 814	366 640	86 021
13	Bezirksverbände	2 948	6 093	1 211	553	1 520	52 971	492	—	—	—	65 788	9 702

Erläuterungen zu den

Lfd. Nr.	Ausgleichsposten	Schleswig- Holstein	Niedersachsen	Nordrhein- Westfalen	Hessen	Rheinland- Pfalz
Bei Abschluß der vorjährigen Statistik nachgewiesen						
1	Mehreinnahmen	47 289	144 967	515 365	86 687	69 845
2	Mehrausgaben	4 809	26 293	65 504	16 634	10 201
In der Statistik des folgenden Jahres vorzutragen						
3	Mehreinnahmen	58 780	149 439	579 784	112 483	90 641
4	Mehrausgaben	8 992	24 477	96 213	15 380	14 263

Rechnung
nach Ländern und Einzelplänen —
jahr 1958
DM

Bundesgebiet (ohne Saarland)/Länder
68. Gemeinden und Gemeindeverbände insgesamt

Zuwei- sungen	Darlehen	Zuwei- sungen	Darlehen	Spezielle Deckungsmittel							Einnahmen zusammen	Mehr- einnahmen	Mehr- ausgaben	Lfd. Nr.
				Rück- flüsse von Darlehen	Schulden- aufn. aus Kredit- marktm.	Innere Darlehen	Entnahmen aus Rück- lagen usw.	Erlöse aus Vermögens- veräuße- rungen	Übrige Einnahmen	Zusammen				
von Gemeinden (Gv.)		vom Land (Bund)										Saldo (Ksp. 11 und 24)		
13	14	15	16	17	18	19	20	21	22	23	24	25	26	

Unternehmen

1	2	1 001	1 940	23	29 545	374	1 917	961	125	32 945	36 302	386	—	1
356	242	2 665	2 623	92	34 629	199	2 188	827	597	38 532	45 413	120	—	2
193	20	6 992	9 690	7 231	163 035	4 407	5 492	2 606	966	183 737	221 062	—	2 692	3
190	267	705	1 069	192	64 299	76	3 677	1 884	387	70 515	75 498	206	—	4
553	157	2 274	2 527	150	29 387	155	8 370	2 516	633	41 211	48 792	—	417	5
329	294	8 851	2 368	434	102 421	1 370	9 666	6 761	1 226	121 878	145 584	—	5 629	6
346	396	11 292	6 599	38	98 865	11 042	2 377	585	1 574	114 481	143 197	—	2 748	7
1 968	1 378	33 780	26 816	8 160	522 181	17 623	33 687	16 140	5 508	603 299	715 848	—	10 774	8
—	—	1 814	9 531	6 553	378 636	15 351	10 848	2 784	1 026	415 198	444 041	—	4 757	9
1 968	1 378	31 840	17 273	1 607	142 962	2 272	17 347	11 506	4 482	180 176	263 744	—	6 045	10
1 617	1 267	30 348	15 395	1 473	132 826	1 851	15 026	10 669	3 871	165 716	243 850	—	5 391	11
351	111	1 492	1 878	134	10 136	421	2 321	837	611	14 460	19 894	—	654	12
—	—	126	12	—	583	—	5 492	1 850	—	7 925	8 063	28	—	13

und Steuern

18	73	62	460	303	2 877	423	3 248	9 438	—	16 289	17 986	804	—	1
120	36	546	431	704	5 637	122	16 291	16 168	96	39 018	45 683	722	—	2
190	173	775	11 867	3 626	39 485	1 113	54 353	59 926	121	158 624	191 993	7 746	—	3
15	318	146	187	518	13 753	63	4 236	13 916	378	32 864	34 877	2 532	—	4
12	38	19	279	85	5 895	—	595	6 343	72	12 990	14 668	1 772	—	5
67	88	33	1 868	441	13 044	418	11 008	19 866	143	44 920	51 300	25	—	6
9	40	63	194	84	6 876	685	4 760	4 427	299	17 131	19 396	—	134	7
431	766	1 644	15 286	5 761	87 567	2 824	94 491	130 084	1 109	321 836	375 903	13 467	—	8
145	123	190	7 699	4 987	48 351	1 102	64 946	74 529	568	194 483	225 701	12 449	—	9
286	643	1 454	7 587	774	37 435	1 722	29 545	54 870	541	124 887	147 736	607	—	10
286	643	1 454	7 494	737	28 964	1 639	28 343	51 947	541	112 171	134 690	—	2 192	11
—	—	—	93	37	8 471	83	1 202	2 923	—	12 716	13 046	2 799	—	12
—	—	—	—	—	1 781	—	—	685	—	2 466	2 466	411	—	13

insgesamt

4 140	1 626	52 230	19 520	487	78 907	2 581	28 534	13 469	2 596	126 574	224 998	7 308	—	1
12 804	9 851	62 921	21 805	1 171	240 942	5 269	89 390	23 213	9 270	369 255	558 567	6 288	—	2
22 241	3 112	236 823	117 133	11 860	531 168	57 673	203 605	81 229	14 143	899 678	1 548 703	33 710	—	3
5 153	1 759	77 329	10 510	1 803	271 545	5 927	51 227	23 289	6 362	360 153	509 808	27 050	—	4
5 967	955	42 018	24 961	2 550	134 074	1 236	27 749	18 090	4 991	188 690	310 474	16 734	—	5
6 236	3 071	103 166	21 264	4 820	283 916	23 360	101 881	50 755	10 024	474 756	819 494	11 717	—	6
14 211	3 221	89 437	46 698	612	330 421	23 457	63 592	12 751	13 683	444 516	739 689	32 542	—	7
70 752	23 595	663 924	261 891	23 303	1 870 973	119 503	565 978	222 796	61 069	2 863 622	4 711 733	135 349	—	8
7 857	382	192 118	80 341	17 110	1 024 504	90 742	285 644	95 985	21 524	1 535 509	2 174 920	81 455	—	9
62 526	23 213	469 050	180 467	6 193	825 832	27 063	266 711	119 048	38 751	1 283 598	2 478 388	61 257	—	10
56 040	21 347	386 910	157 971	5 253	717 474	20 591	221 971	111 939	33 712	1 110 940	2 106 721	56 230	—	11
6 486	1 866	82 140	22 496	940	108 358	6 472	44 740	7 109	5 039	172 658	371 667	5 027	—	12
369	—	2 756	1 083	—	20 637	1 698	13 623	7 763	794	44 515	58 425	—	7 363	13

Spalten 25 und 26

Baden - Württemberg	Bayern	Bundesgebiet (ohne Saarland)	Davon					Lfd. Nr.
			Kreisfreie Städte	Landkreise, Kreis- angehörige Gemeinden u. Ämter zusammen	Kreisangehörige Gemeinden und Ämter	Landkreise	Bezirks- verbände	
183 000	133 152	1 180 305	724 473	433 506	361 045	72 461	22 326	1
63 964	26 600	214 005	65 010	146 532	123 907	22 625	2 463	2
200 141	161 274	1 352 542	815 820	518 786	438 154	80 632	17 936	3
69 388	22 180	250 893	74 902	170 555	144 786	25 769	5 436	4

Lfd. Nr.	Einnahmen/ Ausgaben	Gemeinden und Gemeindeverbände		Kreisfreie Städte		Kreisangehörige Gemeinden und Ämter		Landkreise		Bezirksverbände	
		Mill. DM	DM je Einw.	Mill. DM	DM je Einw.	Mill. DM	DM je Einw.	Mill. DM	DM je Einw.	Mill. DM	DM je Einw.
A. Ordentliche Rechnung											
Einnahmen											
I. Steuern und Zuweisungen											
1	Steuern und steuerähnliche Einnahmen										
	Grundsteuer A	366,4	7,53	11,4	0,65	355,0	11,41	—	—	—	—
	Grundsteuer B	997,9	20,51	554,0	31,57	444,0	14,27	—	—	—	—
	Gewerbesteuer nach Ertrag und Kapital	4 459,4	91,66	2 510,9	143,10	1 947,8	62,62	0,6	0,02	—	—
	Lohnsummensteuer	469,5	9,65	342,9	19,54	126,7	4,07	—	—	—	—
	Übrige Steuern, steuerähnliche Einnahmen, Beteiligungsbeträge	759,9	15,62	293,0	16,70	370,6	11,91	96,2	3,09	—	—
2	Zuweisungen										
	Allgemeine Finanzzuweisungen	1 492,8	30,68	382,7	21,81	672,7	21,63	371,9	11,96	65,5	1,89
	Kostenanteile innerhalb der Landkreise zu den Fürsorgeleistungen	230,2	4,73	—	—	131,1	4,21	99,1	3,19	—	—
	Sonstige Zuweisungen zu den Fürsorgeleistungen	715,4	14,71	222,7	12,69	49,1	1,58	269,7	8,67	173,9	5,03
	Sonstige verwaltungszweiggebundene Zuweisungen	1 371,6	28,19	508,2	28,97	264,0	8,49	322,6	10,37	276,7	8,00
	Bezirksumlage ¹⁾	257,7	5,30	—	—	—	—	—	—	257,7	7,45
	Kreisumlage	848,9	17,45	—	—	—	—	848,9	27,29	—	—
	Amtsumlage	139,8	2,87	—	—	139,8	4,49	—	—	—	—
	Summe I	12 109,6	248,90	4 825,9	275,04	4 500,7	144,69	2 009,2	64,59	773,8	22,37
3	II. Gebühren, Entgelte, Strafen										
	Summe II	2 672,3	54,93	1 485,5	84,66	670,2	21,54	306,6	9,86	210,1	6,07
III. Andere Einnahmen aus Verwaltung und Betrieb											
4	Ersätze und sonstige Einnahmen	1 558,2	32,03	441,1	25,14	783,9	25,20	214,9	6,91	118,2	3,42
5	Mieten, Pachten	395,3	8,13	189,3	10,79	185,9	5,98	15,9	0,51	4,2	0,12
6	Einkünfte aus wirtschaftlichen Unternehmen ²⁾	560,5	11,52	406,8	23,19	102,6	3,30	46,3	1,49	4,7	0,14
7	Zinsen u. sonstige Erträge aus Kapitalanlagen	299,2	6,15	207,1	11,80	68,3	2,20	17,2	0,55	6,6	0,19
8	Überschüsse aus Vorjahren ³⁾	—	—	—	—	—	—	—	—	—	—
	Summe III	2 813,2	57,82	1 244,4	70,92	1 140,7	36,67	294,3	9,46	133,7	3,87
IV. Einnahmen aus der Vermögensbewegung											
9	Rückflüsse von Darlehen	175,6	3,61	102,9	5,86	43,6	1,40	19,6	0,63	9,5	0,27
10	Entnahmen aus Rücklagen und aus Kapitalvermögen	177,6	3,65	74,6	4,25	75,2	2,42	20,3	0,65	7,5	0,22
11	Erlöse aus Vermögensveräußerungen ³⁾	—	—	—	—	—	—	—	—	—	—
	Summe IV	353,2	7,26	177,5	10,12	118,8	3,82	39,9	1,28	17,0	0,49
	Einnahmen I bis IV	17 948,3	368,91	7 733,2	440,73	6 430,4	206,73	2 650,1	85,19	1 134,6	32,81
	ab Erstattungen	357,0	7,34	204,4	11,65	20,8	0,67	12,5	0,40	119,3	3,45
	Reineinnahmen	17 591,3	361,57	7 528,9	429,09	6 409,6	206,06	2 637,5	84,79	1 015,3	29,36
V. Außerdem											
12	Lastenausgleichszahlungen	2 131,7	43,81	936,3	53,36	3,3	0,11	1 192,0	38,32	—	—
13	Durchlaufende Gelder für wirtschaftliche Unternehmen und Sparkassen	—	—	—	—	—	—	—	—	—	—
14	Sondervermögen	—	—	—	—	—	—	—	—	—	—
15	Sonstige	—	—	—	—	—	—	—	—	—	—
Ausgaben											
1	VI. Persönliche Ausgaben										
	Polizei	193,1	3,97	176,8	10,07	16,1	0,52	0,2	0,01	—	—
	Schulen	601,9	12,37	393,3	22,41	147,3	4,74	53,2	1,71	8,2	0,24
	Theater	103,2	2,12	101,0	5,75	2,2	0,07	0,0	0,00	—	—
	Anstalten des Fürsorge- und Gesundheitswesens	726,6	14,93	366,9	20,91	96,8	3,11	148,2	4,76	114,7	3,32
	Öffentliche Einrichtungen	639,2	13,14	480,8	27,40	136,0	4,37	27,3	0,72	—	—
	Wirtschaftliche Bruttounternehmen	138,3	2,84	21,7	1,24	114,1	3,67	7,0	0,06	0,6	0,02
	Übrige Haushalte	2 598,2	53,40	1 195,0	68,10	878,1	28,23	456,5	14,68	68,7	1,99
	Summe VI	5 000,5	102,78	2 735,4	155,89	1 390,5	44,70	682,4	21,94	192,2	5,56
	darunter: Arbeiterlöhne	1 125,9	23,14	595,1	33,92	398,1	12,80	104,4	3,36	28,2	0,82
	Versorgungsaufwand	558,0	11,47	367,9	20,96	120,2	3,86	43,6	1,40	26,4	0,76
VII. Zuweisungen, Steuerbeteiligungsbeträge, Fürsorgeleistungen											
2	Anteile an den Kosten der Polizei	99,8	2,05	64,0	3,65	7,1	0,23	28,7	0,92	—	—
3	Beiträge zur Landesschul- und Mittelschulkasse	315,1	6,48	135,8	7,74	155,0	4,98	24,4	0,78	0,0	0,00
4	Kostenanteile innerhalb der Landkreise zu den Fürsorgeleistungen	202,5	4,16	—	—	66,6	2,14	135,8	4,37	—	—
5	Landesumlage	73,8	1,52	18,9	1,08	—	—	27,9	0,90	27,0	0,78
6	Bezirksumlage ¹⁾	259,4	5,33	132,7	7,56	—	—	126,7	4,07	—	—
7	Kreisumlage	844,6	17,36	—	—	844,6	27,15	—	—	—	—
8	Amtsumlage	140,1	2,88	—	—	140,1	4,50	—	—	—	—
9	Ausgleichsbeträge gem. Ges. zu Art. 131 GG	3,6	0,08	2,4	0,14	1,0	0,03	0,3	0,01	0,0	0,00
10	Sonstige Zuweisungen	1 159,5	23,83	324,6	18,50	300,1	9,65	241,2	7,75	293,6	8,49
11	Betriebszuschüsse an eigene wirtschaftliche Unternehmen	49,2	1,01	42,2	2,41	5,5	0,18	1,5	0,05	0,0	0,00
12	Steuerbeteiligungsbeträge	230,8	4,74	102,5	5,84	128,3	4,13	0,0	0,00	—	—
13	Leistungen der Fürsorge	1 438,3	29,56	522,5	29,78	223,2	7,17	453,7	14,58	238,9	6,91
14	Leistungen nach dem Kriegsgefangenenentschädigungsgesetz	26,8	0,55	11,5	0,65	0,3	0,01	15,0	0,48	—	—
15	Mietbeihilfen nach dem Bundesmietengesetz	0,2	0,00	0,1	0,00	0,1	0,00	0,0	0,00	—	—
	Summe VII	4 843,7	99,56	1 357,0	77,34	1 871,7	60,17	1 055,3	33,93	559,7	16,18

1) Einschl. Ruhsiedlungsverbands-Umlage (7,1 Mill. DM). — 2) Konzessions-, Wegeunterhaltungs-, Betriebs- und sonstige Abgaben, Gewinnanteile und Verwaltungskostenbeiträge. — 3) Nicht von allen Ländern erfasst.

Lfd. Nr.	Einnahmen / Ausgaben	Gemeinden und Gemeindeverbände		Kreisfreie Städte		Freisangehörige Gemeinden und Ämter		Landkreise		Bezirks- verbände	
		Mill. DM	DM je Einw.	Mill. DM	DM je Einw.	Mill. DM	DM je Einw.	Mill. DM	DM je Einw.	Mill. DM	DM je Einw.
	A. Ordentliche Rechnung										
	Ausgaben										
	VIII. Andere sachliche Verwaltungs- und Zweck- ausgaben										
16	Unterhaltung und Instandsetzung von unbeweglichem Vermögen	759,2	15,60	292,7	16,68	346,7	11,15	82,5	2,65	37,4	1,08
17	Sächliche Verwaltungs- und Zweckausgaben .	2 604,6	53,54	1 166,8	66,50	956,6	30,75	327,8	10,54	153,4	4,44
18	Fehlbeträge aus Vorjahren ³⁾										
19	Zinsen	509,9	10,48	297,6	16,96	168,8	5,43	37,3	1,20	6,3	0,18
	Summe VIII	3 873,8	79,62	1 757,0	100,14	1 472,2	47,33	447,5	14,39	197,0	5,70
20	IX. Anteilbeträge an den außerordentlichen Haushalt										
	Summe IX	827,9	17,02	358,7	20,44	373,5	12,01	86,0	2,77	9,7	0,28
	X. Ausgaben der Vermögensbewegung										
21	Tilgung	525,4	10,80	277,8	15,83	190,3	6,12	50,4	1,62	6,8	0,20
22	Gewährung von Darlehen	189,7	3,90	89,0	5,07	45,9	1,47	32,1	1,03	22,8	0,66
23	Zuführungen an Rücklagen und an Kapital- vermögen	920,5	18,92	434,2	24,74	359,0	11,54	102,9	3,31	24,5	0,71
24	Erwerb von Beteiligungen	50,3	1,03	37,3	2,13	6,3	0,20	6,2	0,20	0,4	0,01
25	Erwerb von Grundvermögen	90,6	1,86	30,1	1,72	53,6	1,72	5,7	0,18	1,2	0,03
26	Bauten und große Instandsetzungen	1 076,0	22,12	392,1	22,35	455,0	14,63	105,0	3,38	123,8	3,58
27	Neuanschaffung von beweglichem Vermögen .	314,6	6,47	138,2	7,88	126,9	4,08	36,4	1,17	13,0	0,38
	Summe X	3 167,0	65,09	1 398,7	79,72	1 236,9	39,76	338,8	10,89	192,6	5,57
	Ausgaben VI bis X	17 712,9	364,07	7 606,9	433,53	6 344,8	203,97	2 610,0	83,91	1 151,2	33,29
	ab Erstattungen	357,0	7,34	204,4	11,65	20,8	0,67	12,5	0,40	119,3	3,45
	Reinausgaben	17 356,0	356,73	7 402,5	421,88	6 324,0	203,31	2 597,5	83,50	1 031,9	29,84
	XI. Außerdem										
28	Lastenausgleichszahlungen	2 131,7	43,81	936,3	53,36	3,4	0,11	1 192,0	38,32	—	—
29	Durchlaufende Gelder für wirtschaftliche Unternehmen und Sparkassen	3)									
30	Sondervermögen										
31	Sonstige										
	B. Außerordentliche Rechnung										
	Einnahmen										
1	Zuweisungen und Zuschüsse	776,3	15,96	215,7	12,29	464,3	14,93	92,4	2,97	3,9	0,11
2	Anteilbeträge vom ordentlichen Haushalt . .	827,9	17,02	358,7	20,44	373,5	12,01	86,0	2,77	9,7	0,28
3	Darlehensrückflüsse	23,3	0,48	17,1	0,98	5,3	0,17	0,9	0,03	—	—
4	Schuldenaufnahmen										
	aus Mitteln von Gebietskörperschaften . . .	285,5	5,87	80,7	4,60	179,3	5,76	24,4	0,78	1,1	0,03
	aus Kreditmarktmitteln	1 871,0	38,46	1 024,5	58,39	717,5	23,07	108,4	3,48	20,6	0,60
	Innere Darlehen	119,5	2,46	90,7	5,17	20,6	0,66	6,5	0,21	1,7	0,05
5	Entnahmen aus Rücklagen und aus Kapital- vermögen	566,0	11,63	285,6	16,28	222,0	7,14	44,7	1,44	13,6	0,39
6	Erlöse aus Vermögensveräußerungen	222,8	4,58	96,0	5,47	111,9	3,60	7,1	0,23	7,8	0,22
7	Sonstige Einnahmen	19,4	0,40	5,8	0,33	12,3	0,40	1,3	0,04	0,0	0,00
	Einnahmen zusammen	4 711,7	96,85	2 174,9	123,95	2 106,7	67,73	371,7	11,95	58,4	1,69
	Ausgaben										
1	Gewährung von Darlehen	543,7	11,18	425,4	24,25	92,6	2,98	19,6	0,63	6,1	0,18
2	Erwerb von Grundvermögen	373,6	7,68	236,9	13,50	124,6	4,00	10,5	0,34	1,5	0,04
3	Bauten und große Instandsetzungen	3 176,0	65,28	1 151,2	65,61	1 679,3	53,99	292,5	9,40	53,0	1,53
4	Neuanschaffung von beweglichem Vermögen .	75,9	1,56	37,7	2,15	28,8	0,93	8,9	0,29	0,5	0,01
5	Erwerb von Beteiligungen	52,8	1,08	44,9	2,56	3,3	0,11	4,0	0,13	0,6	0,02
6	Tilgung	144,5	2,97	82,0	4,67	47,6	1,53	11,9	0,38	2,9	0,09
7	Sonstige Ausgaben	209,9	4,31	115,2	6,56	74,3	2,39	19,2	0,62	1,2	0,04
	Ausgaben zusammen	4 576,4	94,06	2 093,5	119,31	2 050,5	65,92	366,6	11,79	65,8	1,90

1 000 DM

Steuerart Land	1958					1959					1960	
	1.	2.	3.	4.	Zu-	1.	2.	3.	4.	Zu-	1.	2.
	Rechnungsvierteljahr				sammen	Rechnungsvierteljahr				sammen	Rechnungsvierteljahr	
	1	2	3	4	5	6	7	8	9	10	11	12
70a. Bundesgebiet (ab 1960 einschl. Saarland)												
Gemeinden und Gemeindeverbände insgesamt												
Grundsteuer A (land- und forstwirtschaftliche Betriebe)	77 007	86 192	96 820	99 581	359 601	81 726	89 520	99 013	100 579	370 837	79 899	92 008
Grundsteuer B (sonstige Grundstücke)	236 754	243 382	249 610	261 182	990 928	254 521	257 966	261 740	263 304	1 037 531	257 184	268 367
Grundsteuerbeteiligungsbeträge												
Einnahmen	559	235	888	2 954	4 635	552	254	889	3 237	4 932	523	483
Ausgaben	471	219	904	3 138	4 732	529	254	921	3 218	4 921	342	400
Grundsteuerbeihilfen für Arbeiterwohnstätten	2 431	2 758	3 045	2 450	10 684	2 039	2 130	2 082	2 063	8 315	1 408	1 389
Gewerbesteuer nach Ertrag und Kapital	969 144	1 015 315	1 253 572	1 175 458	4 413 489	1 264 526	1 308 990	1 461 259	1 266 927	5 301 702	1 470 539	1 581 854
Lohnsummensteuer	111 117	119 118	118 664	119 735	468 635	115 984	121 634	125 141	128 939	491 698	125 067	133 534
Gewerbesteuerausgleichzuschüsse												
Einnahmen	46 109	64 923	59 417	60 241	230 691	50 707	62 139	62 393	60 293	235 532	44 592	74 037
Ausgaben	46 129	62 819	56 201	59 689	224 838	51 117	60 130	57 160	58 126	226 532	45 377	70 352
Zuschlag zur Grunderwerbsteuer einschl. Mehrzuschlag (Wertzuwachssteuer)	31 582	35 117	37 353	37 181	141 233	34 465	41 712	44 506	46 620	167 302	44 526	49 547
Schankerlaubnissteuer	2 199	2 614	2 768	2 842	10 422	2 898	3 453	3 345	3 545	13 242	3 477	3 888
Jagd- und Fischereisteuer	740	865	846	685	3 136	868	1 063	1 119	723	3 773	826	1 148
Gemeindegetränksteuer	22 892	24 267	24 146	26 256	97 561	24 445	26 422	25 942	27 310	104 118	26 306	27 462
Speiseeissteuer	344	621	224	84	1 273	381	688	244	87	1 401	401	710
Kinosteuer	30 684	26 906	29 956	27 864	115 409	25 618	22 548	25 333	25 590	99 088	22 012	21 298
Übrige Vergnügungsteuer	11 837	11 596	12 457	15 788	51 678	12 952	12 280	12 634	16 603	54 469	13 576	13 771
Hundesteuer	15 066	9 428	8 133	6 635	39 262	15 050	9 167	7 883	6 593	38 693	13 786	9 108
Sonstige Gemeindesteuern	373	916	636	378	2 302	378	1 065	571	355	2 369	420	1 669
Zusammen	1 512 240	1 581 215	1 841 428	1 776 488	6 711 371	1 835 463	1 900 650	2 076 013	1 891 424	7 703 550	2 058 823	2 209 521
70b. Länder/Art der Gebietskörperschaften												
Gemeinden und Gemeindeverbände insgesamt												
Schleswig-Holstein	53 016	55 713	71 595	68 980	249 304	69 812	72 665	76 818	72 771	292 065	78 830	84 917
Niedersachsen	182 226	186 399	224 758	197 403	790 786	218 670	219 301	240 824	221 156	899 951	249 940	256 796
Nordrhein-Westfalen	594 501	634 615	693 543	659 870	2 582 528	691 325	709 373	756 459	691 394	2 848 551	792 806	817 964
Hessen	140 215	146 326	170 391	171 902	628 835	169 302	180 615	208 576	186 411	744 904	187 630	204 286
Rheinland-Pfalz	74 776	84 522	96 746	103 222	359 265	97 151	111 167	114 524	103 631	426 474	102 021	121 949
Baden-Württemberg	243 528	240 032	295 729	289 158	1 068 448	307 162	310 499	345 418	307 892	1 270 971	319 507	341 659
Bayern	223 976	233 608	288 667	285 953	1 032 204	282 042	297 030	333 394	308 169	1 220 635	305 808	354 401
Saarland	—	—	—	—	—	—	—	—	—	—	22 281	27 549
Bundesgebiet	1 512 240	1 581 215	1 841 428	1 776 488	6 711 371	1 835 463	1 900 650	2 076 013	1 891 424	7 703 550	2 058 823	2 209 521
Kreisfreie Städte												
Schleswig-Holstein	21 806	22 590	31 396	29 904	105 695	29 481	31 348	32 601	31 194	124 624	34 001	32 102
Niedersachsen	88 033	86 836	109 558	86 506	370 933	105 240	101 391	112 664	99 966	419 260	130 794	126 137
Nordrhein-Westfalen	380 710	400 927	433 142	407 461	1 622 239	433 990	438 239	473 662	436 058	1 781 949	502 220	508 851
Hessen	79 722	85 885	92 655	97 274	355 537	92 203	103 061	117 653	99 979	412 896	103 794	111 707
Rheinland-Pfalz	32 306	32 118	37 544	43 202	145 171	42 873	48 261	48 066	43 791	182 991	42 218	49 571
Baden-Württemberg	89 572	89 501	111 523	106 488	397 083	113 975	119 873	123 594	112 423	469 864	114 314	123 894
Bayern	131 034	130 569	164 767	159 392	585 763	168 123	174 500	184 544	174 652	701 819	181 565	198 513
Saarland	—	—	—	—	—	—	—	—	—	—	6 516	8 870
Bundesgebiet	823 184	848 426	980 585	930 226	3 582 421	985 885	1 016 673	1 092 784	998 063	4 093 404	1 115 422	1 159 644
Kreisangehörige Gemeinden												
Schleswig-Holstein	29 313	31 261	38 043	37 219	135 836	38 066	39 201	41 870	39 473	158 610	42 263	50 352
Niedersachsen	89 900	95 149	110 844	106 394	402 286	109 097	113 544	122 853	116 227	461 721	114 197	125 924
Nordrhein-Westfalen	208 515	228 102	253 996	245 637	936 250	251 495	264 623	275 818	246 524	1 038 460	282 279	301 455
Hessen	59 354	58 821	76 061	72 676	266 912	75 559	75 591	88 769	84 095	324 013	81 778	89 927
Rheinland-Pfalz	40 818	50 608	57 592	58 489	207 507	52 405	60 749	64 109	57 387	234 651	57 656	69 574
Baden-Württemberg	150 256	146 178	179 892	178 725	655 051	188 740	185 461	216 440	189 869	780 510	199 912	211 066
Bayern	89 438	98 863	119 209	122 437	429 947	110 215	118 000	143 699	128 293	500 207	120 284	150 357
Saarland	—	—	—	—	—	—	—	—	—	—	15 280	17 828
Bundesgebiet	667 594	708 982	835 637	821 576	3 033 788	825 578	857 169	953 559	861 866	3 498 172	913 648	1 016 483
Landkreise												
Schleswig-Holstein	1 897	1 862	2 157	1 858	7 773	2 264	2 115	2 347	2 104	8 831	2 566	2 462
Niedersachsen	4 294	4 414	4 356	4 503	17 566	4 333	4 366	5 307	4 964	18 969	4 948	4 735
Nordrhein-Westfalen	5 276	5 586	6 405	6 772	24 039	5 840	6 511	6 980	8 812	28 142	8 308	7 657
Hessen	1 139	1 620	1 674	1 953	6 386	1 539	1 964	2 154	2 338	7 995	2 059	2 652
Rheinland-Pfalz	1 651	1 796	1 610	1 531	6 587	1 873	2 157	2 349	2 453	8 832	2 147	2 804
Baden-Württemberg	3 701	4 354	4 314	3 945	16 314	4 447	5 166	5 383	5 600	20 596	5 281	6 699
Bayern	3 504	4 176	4 691	4 124	16 495	3 704	4 530	5 151	5 224	18 609	3 959	5 532
Saarland	—	—	—	—	—	—	—	—	—	—	485	851
Bundesgebiet	21 462	23 807	25 206	24 686	95 162	24 001	26 808	29 671	31 495	111 974	29 753	33 394

71. Bereinigte Ausgaben in den Rechnungsjahren 1954 bis 1958

Verwaltungszweig	Gemeinden und Gemeindeverbände insgesamt									
	1954	1955	1956	1957	1958	1954	1955	1956	1957 ¹⁾	1958 ¹⁾
	Mill. DM					vH				
Allgemeine Verwaltung	825,2	898,8	976,8	1 059,0	1 129,5	7,1	6,7	6,5	6,6	6,5
Öffentliche Sicherheit und Ordnung	404,0	434,6	481,6	526,7	562,5	3,5	3,3	3,2	3,3	3,2
Schulen	1 962,2	2 176,8	2 482,8	2 640,0	2 850,8	16,8	16,3	16,6	16,4	16,3
darunter: Volksschulen	932,5	1 045,2	1 166,3	1 258,6	1 375,0	8,0	7,8	7,8	7,8	7,9
Kultur	308,5	360,3	393,6	440,4	466,8	2,6	2,7	2,6	2,7	2,7
Fürsorge und Jugendhilfe (ohne Kriegsgefangenenentschädigung)	1 852,0	1 927,0	2 154,5	2 259,3	2 491,3	15,8	14,4	14,4	14,1	14,3
Kriegsgefangenenentschädigung	47,2	172,5	486,9	231,4	28,6	0,4	1,3	3,2	1,4	0,2
Gesundheits- und Jugendpflege	1 246,8	1 397,1	1 586,0	1 778,3	1 996,5	10,7	10,5	10,6	11,1	11,4
darunter: Krankenhäuser usw.	863,1	958,3	1 084,6	1 230,4	1 378,6	7,4	7,2	7,2	7,7	7,9
Bau- und Wohnungswesen	2 360,8	2 781,4	2 973,9	3 090,5	3 688,4	20,2	20,9	19,8	19,2	21,1
darunter: Wohnungsbau	508,0	542,7	544,5	531,4	629,6	4,3	4,1	3,6	3,3	3,6
Straßen, Wege, Brücken	1 373,2	1 724,0	1 881,7	1 981,2	2 433,6	11,7	12,9	12,5	12,3	13,9
Öffentliche Einrichtungen, Wirtschaftsförderung	1 768,3	2 101,8	2 379,8	2 532,6	2 890,1	15,1	15,8	15,9	15,8	16,5
Erwerbsvermögen ²⁾	867,3	1 038,0	1 033,9	1 690,5	1 593,1	7,4	7,8	6,9	8,9	7,5
Finanz- und Steuerverwaltung, nicht aufteilbarer Schuldendienst	318,5	332,5	359,4	393,6	410,6	2,7	2,5	2,4	2,5	2,4
Ab Erstattungen	262,1	284,0	308,2	320,7	353,2	2,2	2,1	2,1	2,0	2,0
Summe Kammereiverwaltungen	11 698,6	13 336,9	15 001,1	16 321,6	17 754,8	100	100	100	100	100

1) Nur vH-Sätze vergleichbar mit den Vorjahren; die Grundzahlen für 1957 und 1958 enthalten — anders als in den Vorjahren — auch die in der ordentlichen Rechnung für wirtschaftliche Unternehmen nachgewiesenen Ausgaben der Vermögensbewegung. — 2) Soweit den Kammereiverwaltungen zugerechnet

72. Persönliche Ausgaben nach Arten und Gebietskörperschaften/Größenklassen in den Rechnungsjahren 1958 und 1957

Art der Gebietskörperschaften/ Größenklasse	Beamten- bezüge	Ange- stellten- vergü- tungen	Arbeiter- löhne	Sonstige persön- liche Ausgaben	Spalte 1 bis 4 zu- sammen	Versor- gung	Persönliche Ausgaben insgesamt					
							1958	1957	1958	1957	1958	1957
Mill. DM								vH der Bruttoausgaben		DM je Einwohner		
1	2	3	4	5	6	7	8	9	10	11	12	
Kreisfreie Städte	800,5	903,0	578,2	44,0	2 325,6	361,3	2 686,9	2 505,4	31,1	30,7	153,13	145,41
davon: mit												
200 000 und mehr Einwohnern	477,2	509,2	328,1	25,7	1 340,1	227,9	1 568,0	1 465,3	30,6	29,9	162,03	154,28
100 000 bis unter 200 000 Einw. . . .	155,8	186,7	119,2	6,7	468,4	72,0	540,4	510,5	32,9	32,9	147,22	141,92
50 000 bis unter 100 000 Einw. . . .	108,3	137,0	85,8	6,3	337,3	40,4	377,6	348,7	30,6	30,5	139,32	130,64
weniger als 50 000 Einwohnern . . .	59,3	70,1	45,1	5,4	179,9	21,0	200,9	180,9	30,6	31,7	135,01	123,38
Kreisangehörige Gemeinden und Ämter	294,7	422,9	313,7	118,8	1 150,0	115,2	1 265,2	1 179,0	20,1	20,9	40,67	38,28
davon: Gemeinden mit												
10 000 und mehr Einwohnern	148,7	203,3	158,2	13,6	523,9	57,2	581,1	541,9	24,6	25,3	77,14	73,42
3 000 bis unter 10 000 Einw.	70,1	106,9	92,3	16,8	286,0	28,8	314,9	292,3	19,6	20,5	38,54	36,37
weniger als 3 000 Einwohnern	34,6	58,1	59,7	86,2	238,6	12,8	251,4	232,5	12,0	12,6	16,32	15,11
Ämter	41,3	54,6	3,4	2,2	101,5	16,4	117,9	112,3	49,3	50,6	22,71	21,91
Landkreise	147,3	370,4	103,4	16,0	637,0	43,2	680,2	630,9	25,4	24,8	21,87	20,48
Bezirksverbände	43,2	91,4	28,1	2,2	165,0	26,3	191,2	173,9	16,5	17,6	5,53	5,10
desgl. ohne Ruhrsiedlungsverband . .	42,5	90,0	28,0	2,2	162,8	25,9	188,7	173,9	16,4	17,6	5,46	5,10
Gemeinden und Gemeindeverbände												
insgesamt	1 285,7	1 787,6	1 023,3	181,0	4 277,6	545,9	4 823,5 ¹⁾	—	25,7	—	99,14	—
desgl. ohne Ruhrsiedlungsverband . .	1 285,0	1 786,2	1 023,2	181,0	4 275,4	545,6	4 820,9	—	25,7	—	99,09	—
dagegen: 1957	1 202,5	1 689,5	900,8	168,8	3 961,6	527,6	—	4 489,2	—	25,9	—	93,47

1) Außerdem persönliche Ausgaben auf Sachkonten verbucht + 30,0 Mill. DM (1957 = 30,3 Mill. DM), bei den allgemeinen Deckungsmitteln verrechnet = 177,1 Mill. DM (1957 = 168,3 Mill. DM), von den Eigenbetrieben (nach Eigenbetriebsordnung) gezahlt = 890,0 Mill. DM (1957 = 815,8 Mill. DM).

73. Ausgaben der Vermögensbewegung nach Arten und Verwaltungszweigen

Rechnungsjahr 1958

Mill. DM

Verwaltungszweig	Bauinvestitionen	Neuanschaffung von beweglichem Vermögen	Erwerb von Grundvermögen	Gewährung von Darlehen	Erwerb von Beteiligungen 1)	Zuführungen an Rücklagen usw.	Tilgung	Insgesamt	Dagegen 1957
	1	2	3	4	5	6	7	8	9
Allgemeine Verwaltung	100,0	27,8	4,9	1,0	—	25,4	12,0	171,1	157,0
Öffentliche Sicherheit und Ordnung	6,8	6,8	0,3	0,1	—	1,0	0,9	15,8	17,6
Schulen	842,0	105,1	22,8	15,2	0,0	129,2	100,6	1 214,8	1 089,1
Kultur	47,6	24,6	0,7	0,8	0,0	16,9	9,4	100,0	98,4
Fürsorge und Jugendhilfe	77,5	14,6	3,5	25,8	—	23,1	8,0	152,5	130,7
Gesundheits- und Jugendpflege	301,8	64,4	11,5	7,8	0,3	60,0	49,1	494,9	429,1
Wohnungsbau und Wohnsiedlung	168,7	0,4	36,0	190,5	28,1	71,1	49,4	544,2	454,6
Straßen, Wege, Brücken und sonstiger Tiefbau	1 312,4	14,4	94,8	7,0	—	129,8	104,3	1 662,7	1 325,3
Übriges Bauwesen	78,0	7,1	10,7	0,5	0,0	11,2	12,6	120,1	111,4
Wirtschaftsförderung	107,0	4,3	3,9	15,3	0,8	12,7	13,4	157,3	125,8
Öffentliche Einrichtungen	877,6	98,5	11,4	3,0	0,1	146,0	92,9	1 229,5	986,5
Wirtschaftliche Unternehmen	274,5	13,0	12,9	449,0	69,7	53,6	134,8	1 007,5	1 240,2
Allgemeines Grundvermögen	56,5	1,4	250,6	2,8	0,0	125,5	9,7	446,4	330,2
Übriges aus Finanzen und Steuern	1,6	8,1	0,3	14,7	4,0	67,8	22,1	118,6	115,2
Gesamtsumme	4 252,0	390,5	464,2	733,4	103,0	873,3	619,1	7 435,5	6 611,3

1) Ohne Gemeinden mit weniger als 3 000 Einwohnern.

74. Ausgaben und Einnahmen der Vermögensbewegung ¹⁾ nach Arten und Gebietskörperschaften

Rechnungsjahr 1958

Mill.DM

Art der Ausgaben/Einnahmen	Kreisfreie Städte	Kreisangehörige Gemeinden und Ämter	Landkreise	Bezirksverbände	Gemeinden und Gemeindeverbände insgesamt	Dagegen 1957
	1	2	3	4	5	6
A. Ausgaben der Vermögensbewegung						
1. Bauinvestitionen	1 543,3	2 134,3	397,6	176,8	4 252,0	3 614,6
2. Neuanschaffung von beweglichem Vermögen	175,9	155,7	45,3	13,5	390,5	359,2
3. Grundstücksankäufe	267,1	178,2	16,2	2,7	464,2	341,8
4. Gewährung von Darlehen	514,4	138,5	51,7	28,9	733,4	996,4
5. Erwerb von Beteiligungen ²⁾	82,3	9,6	10,2	1,0	103,0	147,1
Summe 1 bis 5	2 583,0	2 616,3	521,0	222,9	5 943,1	5 459,1
6. Zuführungen an Rücklagen und an Kapitalvermögen	421,4	348,1	88,9	15,0	873,3	728,5
7. Tilgung	333,7	215,3	60,6	9,4	619,1	423,7
Summe A	3 338,0	3 179,6	670,5	247,4	7 435,5	—
dagegen: 1957	3 170,6	2 695,7	580,5	164,4	—	6 611,3
B. Einnahmen der Vermögensbewegung						
1. Schuldenaufnahmen						
Aus Kreditmarkt- und öffentlichen Sondernitrln.	1 024,5	717,5	108,4	20,6	1 871,0	1 986,9
Innere Darlehen	90,7	20,6	6,5	1,7	119,5	103,5
Darlehen vom Land (Bund)	80,3	158,0	22,5	1,1	261,9	240,8
Darlehen von Gemeinden (Gv.)	0,4	21,3	1,9	—	23,6	21,3
2. Entnahmen aus Rücklagen und aus Kapitalvermögen	330,5	271,3	60,5	18,4	680,7	573,3
3. Rückflüsse von Darlehen	120,0	48,9	20,6	9,5	198,9	170,2
4. Erlöse aus Veräußerungen von Grund- und sonstigem Sachvermögen	96,0	111,9	7,1	7,8	222,8	183,2
Summe B	1 742,4	1 349,5	227,4	59,1	3 378,3	—
dagegen: 1957	1 897,3	1 123,2	213,9	44,9	—	3 279,2
C. Andere Einnahmen zur Finanzierung der Ausgaben der Vermögensbewegung						
1. Anteilbeträge vom ordentlichen an den außerordentlichen Haushalt	358,7	373,5	86,0	9,7	827,9	822,3
2. Zuweisungen						
vom Land (Bund) ³⁾	192,1	386,9	82,1	2,8	663,9	665,1
von Gemeinden (Gv.) ³⁾	7,9	56,0	6,5	0,4	70,8	78,9
Zusammen	558,7	816,5	174,6	12,8	1 562,6	1 566,3
3. Alle übrigen (als Saldo errechnet)	1 036,9	1 013,7	268,5	175,4	2 494,5	1 765,7
Summe C	1 595,6	1 830,1	443,1	188,3	4 057,2	—
dagegen: 1957	1 273,4	1 572,5	366,6	119,5	—	3 332,0

1) Einschl. Einnahmen zur Finanzierung vermögenswirksamer Ausgaben. — 2) Ohne Gemeinden mit weniger als 3 000 Einwohnern. — 3) Außerordentliche Rechnung.

75. Zuweisungen und Darlehen vom Land (Bund) nach Ländern und Art der Gebietskörperschaften in den Rechnungsjahren 1956 bis 1958

Gemeinden und Gemeindeverbände insgesamt	Rechnungs- jahr	Allgemeine Zuweisungen		Verwaltungszweiggebundene Zuweisungen			Zuweisungen zusammen		Davon				Darlehen	
				zu den Fürsorge- leistungen 1)	sonstige	zusammen			Kreisfreie Städte	Kreisangehörige Gemeinden und Ämter	Landkreise	Bezirks- verbände		
		Mill.DM	DM je Einwohner	Mill.DM		DM je Einwohner	Mill.DM	DM je Einwohner	Mill.DM					
		1	2	3	4	5	6	7	8	9	10	11		12
Schleswig-Holstein . . .	1956	46,5	20,63	32,1	75,2	107,3	47,65	153,8	68,27	40,5	54,8	58,4	—	16,6
	1957	63,6	28,19	34,2	62,6	96,8	42,90	160,4	71,08	38,9	58,4	63,2	—	16,4
	1958	71,0	31,29	34,9	79,6	114,6	50,50	185,6	81,79	38,7	72,0	74,8	—	19,5
Niedersachsen	1956	133,9	20,67	148,4	106,2	254,6	39,28	388,5	59,95	99,9	93,4	195,2	—	19,8
	1957	165,4	25,51	101,9	146,7	248,6	38,34	414,0	63,85	102,1	112,9	199,0	—	21,3
	1958	189,0	29,06	86,5	160,1	246,6	37,92	435,6	66,98	105,5	130,2	199,9	—	21,8
Nordrhein-Westfalen . .	1956	384,9	25,99	292,3	627,1	919,4	62,08	1 304,3	88,06	510,6	313,5	212,7	267,6	90,0
	1957	458,6	30,52	257,9	717,1	975,0	64,88	1 433,7	95,39	554,0	355,7	191,9	332,1	96,4
	1958	520,6	33,98	183,7	891,4	1 075,1	70,18	1 595,7	104,16	583,8	466,6	177,6	367,7	117,1
Hessen	1956	81,5	17,99	115,3	95,0	210,3	46,43	291,8	64,42	94,5	52,3	120,7	24,2	9,7
	1957	97,2	21,26	78,9	116,1	195,0	42,65	292,2	63,91	106,3	64,0	107,9	13,9	11,2
	1958	118,7	25,68	60,6	138,0	198,6	42,96	317,3	68,64	111,1	73,9	117,6	14,8	10,5
Rheinland-Pfalz	1956	38,2	11,71	55,2	69,6	124,8	38,29	163,0	50,00	34,4	41,0	82,6	5,0	24,7
	1957	52,7	16,01	36,0	71,0	107,1	32,56	159,7	48,57	38,7	49,3	66,7	5,1	21,7
	1958	53,4	16,00	20,9	81,0	101,9	30,56	155,3	46,56	36,6	54,9	58,6	5,2	25,0
Baden-Württemberg . .	1956	283,6	39,76	175,3	159,3	334,6	46,90	618,2	86,66	144,8	255,1	202,3	15,9	39,4
	1957	310,2	42,85	134,5	169,2	303,7	41,95	613,9	84,79	148,3	278,0	171,4	16,3	24,0
	1958	349,6	47,45	106,7	193,8	300,5	40,79	650,1	88,24	152,0	315,1	165,0	17,9	21,3
Bayern	1956	141,9	15,56	203,2	149,5	352,7	38,69	494,5	54,25	158,1	97,1	211,7	27,6	56,8
	1957	162,3	17,72	130,5	181,1	311,6	34,03	473,9	51,74	155,8	126,1	159,5	32,4	49,8
	1958	177,3	19,19	97,6	206,2	303,8	32,89	481,0	52,09	158,9	140,1	151,1	30,9	46,7
Bundesgebiet	1956	1 110,5	23,34	1 021,8	1 281,8	2 303,5	48,41	3 414,0	71,75	1 082,8	907,2	1 083,7	340,3	256,9
	1957	1 310,0	27,27	774,0	1 463,9	2 237,8	46,59	3 547,8	73,87	1 144,0	1 044,4	959,6	399,7	240,8
	1958	1 479,5	30,41	591,0	1 750,1	2 341,1	48,12	3 820,6	78,53	1 186,6	1 252,8	944,7	436,4	261,9

1) Einschl. Kriegsgefangenenentschädigung.

76. Allgemeine Umlagen nach Arten, Gebietskörperschaften und Ländern

Rechnungsjahr 1958

Mill.DM

Art der Umlagen	Gemeinden und Gemeindeverbände			1958 entfallen auf											
	1958	Dagegen		Kreisfreie Städte	Kreisangehörige Gemeinden	Ämter	Landkreise	Bezirksverbände	Schleswig-Holstein	Niedersachsen	Nordrhein-Westfalen	Hessen	Rheinland-Pfalz	Baden-Württemberg	Bayern
		1957	1956												
	1	2	3	4	5	6	7	8	9	10	11	12	13	14	15
Einnahmen															
Bezirksumlage ¹⁾	257,7	217,7	203,0	—	—	—	—	257,7	—	—	102,3	27,7	2,1	22,0	103,7
Kreisumlage ²⁾	848,9	751,9	677,9	—	—	—	848,9	—	35,6	154,2	228,2	77,7	52,2	134,8	166,1
Amtsumlage	139,8	125,2	108,5	—	—	139,8	—	—	8,4	—	106,5	—	24,9	—	—
Insgesamt	1 246,4	—	—	—	—	139,8	848,9	257,7	44,0	154,2	437,0	105,4	79,2	156,8	269,8
dagegen: 1957	—	1 094,8	—	—	—	125,2	751,9	217,7	40,8	147,3	368,4	93,1	70,7	133,9	240,8
1956	—	—	989,4	—	—	108,5	677,9	203,0	37,0	128,2	328,5	83,9	61,5	120,8	229,4
Ausgaben															
Bezirksumlage ¹⁾	259,4	218,0	200,5	132,7	—	—	126,7	—	—	—	102,5	27,7	2,1	23,5	103,6
Kreisumlage	844,6	747,1	672,0	—	844,6	—	—	—	35,6	153,0	228,2	76,9	52,5	134,9	163,5
Amtsumlage	140,1	125,4	108,5	—	140,1	—	—	—	8,8	—	106,5	—	24,8	—	—
Zusammen	1 244,1	1 090,4	981,0	132,7	984,7	—	126,7	—	44,4	153,0	437,2	104,7	79,3	158,4	267,1
Landesumlage	73,8	69,4	68,8	18,9	—	—	27,9	27,0	—	34,7	—	—	—	12,1	27,0
Ausgleichsbeträge gem. Gesetz zu Art. 131 GG	3,6	33,4	28,2	2,4	0,7	0,2	0,3	0,0	0,0	0,2	0,8	0,6	0,6	1,1	0,3
Insgesamt	1 321,6	—	—	154,0	985,5	0,2	154,9	27,0	44,5	187,9	438,0	105,3	79,9	171,6	294,4
dagegen: 1957	—	1 193,2	—	146,2	878,8	1,5	139,0	27,8	41,7	182,0	382,6	96,1	73,1	145,5	272,2
1956	—	—	1 077,9	132,9	786,6	1,4	128,3	28,7	37,6	162,4	336,8	87,7	64,0	128,7	260,7

1) 1958 einschl. 7,1 Mill.DM Ruhrsedlungsverbandsumlage. — 2) Einschl. Umlagen von gemeindefreien Grundstücken.

77. In der ordentlichen und außerordentlichen Rechnung der Gemeinden und Gemeindeverbände für wirtschaftliche Unternehmen nachgewiesene Ausgaben und Einnahmen

Rechnungsjahr 1958

Mill.DM

Ausgaben/Einnahmen	Versorgungs- unter- nehmen	Verkehrs- unter- nehmen	Kombi- nierte Versor- gungs- und Verkehrs- unter- nehmen	Land- und forstwirt- schaft- liche Unter- nehmen	Sonstige wirt- schaft- liche Unter- nehmen	Zusammen	Dagegen 1957	Von Spalte 6 entfallen auf				
								Kreis- freie Städte	Kreisangehörige Gemeinden mit			Land- kreise
									10 000 und mehr	3 000 bis unter 10 000	weniger als 3 000	
1	2	3	4	5	6	7	8	9	10	11	12	
Ausgaben												
1. Vermögen sunwirksame Ausgaben												
Persönliche Ausgaben*)	16,4	1,1	—	107,4	13,3	138,3	132,2	21,7	15,5	37,2	60,9	2,0
Betriebszuschüsse*)	5,7	20,5	17,7	0,2	5,0	49,2	54,6	42,2	3,4	2,1	—	1,5
Zinsen*)	42,0	3,7	24,9	0,8	9,1	80,8	64,3	53,1	6,7	5,8	10,2	2,7
Sonstige Ausgaben — ordentl. Rechnung*)	96,1	3,6	5,8	139,5	66,4	311,4	295,4	36,8	18,7	66,3	176,3	6,7
— außerordentliche Rechnung	3,2	1,5	—	1,8	0,4	7,0	5,1	1,9	0,4	1,7	2,9	0,1
Zusammen	163,5	30,6	48,4	249,8	94,1	586,4	551,7	155,6	44,8	113,1	250,4	12,9
2. Vermögen wirksame Ausgaben												
Bauten und große Instandsetzungen	186,6	8,5	0,2	16,8	62,3	274,5	236,3	73,3	16,5	42,1	131,0	9,7
Neuanschaffung von beweglichem Vermö- gen	5,2	1,4	—	1,8	4,6	13,0	13,2	3,1	1,5	2,9	4,7	0,7
Gewährung von Darlehen	254,9	23,6	154,6	0,7	15,2	449,0	733,8	352,2	62,7	20,0	1,5	6,9
Erwerb von Beteiligungen 1)	17,6	13,5	2,1	0,2	2,0	35,4	40,6	28,1	2,7	0,8	—	3,8
Erwerb von Grundvermögen	5,0	0,0	—	4,6	3,3	12,9	8,9	6,4	1,5	1,6	3,3	0,1
Zuführungen an Rücklagen usw. 2)	33,0	3,3	20,6	8,7	22,4	87,9	128,1	47,8	7,8	8,0	14,4	8,5
Tilgung	64,2	4,1	50,4	1,4	14,7	134,8	79,2	87,4	14,8	8,7	15,5	5,5
Zusammen	566,5	54,4	228,0	34,1	124,6	1 007,5	1 240,2	598,3	107,4	84,1	170,4	35,1
Summe 1 und 2	730,0	85,0	276,4	283,9	218,7	1 593,9	1 791,8	753,9	152,2	197,2	420,8	48,0
Einnahmen												
1. Vermögen sunwirksame Einnahmen												
Konzessions-, Wegeunterhaltungs-, Be- triebs- und sonstige Abgaben*)	276,0	24,7	146,6	0,0	0,6	447,9	456,9	335,7	61,5	21,3	—	29,0
Gewinnanteile*)	72,9	1,7	9,3	1,4	2,1	87,4	75,2	55,3	7,9	2,6	—	16,9
Verwaltungskostenbeiträge usw. *)	13,8	2,5	8,2	0,2	0,5	25,2	22,1	15,8	4,4	4,1	—	0,5
Zinsen*)	35,7	3,4	36,9	0,0	1,1	77,0	65,0	62,4	10,6	2,6	1,9	1,4
Sonstige Einnahmen — ordentl. Rechnung*)	171,8	5,0	5,0	405,2	112,5	699,4	712,8	67,3	43,7	157,0	414,0	7,6
— außerordentliche Rechnung	3,5	0,3	1,0	0,2	0,6	5,5	4,6	1,0	0,1	0,7	3,1	0,6
Zusammen	573,6	37,5	206,9	407,0	117,4	1 342,4	1 336,7	537,6	128,2	188,2	418,9	56,0
2. Vermögen wirksame Einnahmen												
Schuldenaufnahmen aus Kreditmarkt- und öffentlichen Sondernmitteln	305,0	21,6	154,2	2,2	39,1	522,2	774,0	378,6	62,2	31,8	38,0	10,1
Innere Darlehen	1,3	0,7	11,2	0,3	4,2	17,6	13,2	15,4	0,3	0,6	0,8	0,4
Darlehen von Gebietskörperschaften	16,9	6,5	2,2	0,5	2,1	28,2	36,7	9,5	3,1	3,0	10,5	2,0
Einnahmen aus Rücklagen usw.	27,2	1,9	4,0	8,6	5,6	47,4	47,7	16,3	5,8	4,7	11,7	3,4
Erlöse aus Vermögensveräußerungen	5,5	0,0	1,2	6,1	3,3	16,1	15,2	2,8	1,3	3,9	5,4	0,8
Rückflüsse von Darlehen	42,2	5,7	35,3	0,2	1,9	85,3	78,2	67,0	11,2	3,4	1,1	2,5
Zusammen	398,2	36,4	208,2	17,9	56,3	716,9	964,9	489,6	83,9	47,6	67,4	19,3
3. Zuweisungen von Gebietskörperschaften (ao.R.)	31,4	1,0	0,0	0,8	2,6	35,8	36,5	1,8	1,5	3,8	26,2	1,8
Summe 1 bis 3	1 003,1	74,9	415,1	425,7	176,2	2 095,0	2 338,1	1 029,0	213,6	239,5	512,5	77,1
In die Berechnung der allgem. Deckungs- mittel einbezogene Beträge (s.oben*)												
Einnahmen	570,1	37,2	206,0	406,8	116,8	1 336,9	1 332,0	536,6	128,1	187,5	415,8	55,4
Ausgaben	160,3	29,0	48,4	248,0	93,8	579,5	546,6	153,7	44,3	111,4	247,5	12,9
Saldo (Überschüsse der wirtschaftlichen Unternehmen vgl. Tab. G)	409,8	8,2	157,6	158,8	23,1	757,4	785,5	382,8	83,7	76,1	168,3	42,5

1) Soweit in der ordentlichen Rechnung nachgewiesen; ohne Gemeinden mit weniger als 3 000 Einwohnern. — 2) Einschl. 34,2 Mill.DM Erwerb von Beteiligungen, die in der außerordentlichen Rechnung vorausgibt sind.

78. Steuereinnahmen in den Rechnungsjahren 1956 bis 1959 nach Arten und Ländern

Steuerart Land	Rechnungsjahr							
	1956	1957	1958	1959 ¹⁾	1956	1957	1958	1959 ¹⁾
	Mill. DM				DM je Einwohner			
	1	2	3	4	5	6	7	8
Steuereinnahmen der Gemeinden und Gemeindeverbände								
Grundsteuer A 2)	343,4	354,7	366,2	370,8	7,22	7,39	7,53	7,53
Grundsteuer B 3)	908,0	946,4	1 008,5	1 045,8	19,08	19,71	20,73	21,23
Gewerbesteuer (Ertrag und Kapital) 4)	3 465,0	4 018,4	4 466,7	5 310,7	72,82	83,67	91,81	107,83
Lohnsummensteuer	409,1	447,2	469,5	491,7	8,60	9,31	9,65	9,98
Realsteuern zusammen	5 125,5	5 766,7	6 310,9	7 219,1	107,72	120,07	129,71	146,58
Zuschlag zur Grunderwerbsteuer einschl. Mehrzuschlag (Wertzuwachssteuer)	117,1	126,3	143,0	167,3	2,46	2,63	2,94	3,40
Gemeindegetränkesteuer	88,2	95,0	98,4	104,1	1,85	1,98	2,02	2,11
Kinosteuer	135,7	130,2	115,1	99,1	2,85	2,71	2,37	2,01
Übrige Vergnügungsteuer	41,4	47,7	51,9	54,5	0,87	0,99	1,07	1,11
Hundesteuer	40,0	39,6	39,1	38,7	0,84	0,83	0,80	0,79
Übrige Gemeindesteuern	15,1	16,1	19,2	20,8	0,32	0,34	0,39	0,42
Insgesamt	5 562,9	6 221,5	6 777,7	7 703,6	116,91	129,54	139,31	156,40
und zwar:								
Schleswig-Holstein	209,0	222,0	253,8	292,1	92,79	98,38	111,87	127,84
darunter: Realsteuern	187,3	199,5	229,3	267,1	83,17	88,38	101,08	116,91
Niedersachsen	673,6	724,0	798,3	900,0	103,93	111,67	122,76	137,90
darunter: Realsteuern	621,6	669,7	742,5	842,0	95,91	103,29	114,18	129,01
Nordrhein-Westfalen	2 077,2	2 384,3	2 600,8	2 848,6	140,25	158,65	169,76	182,99
darunter: Realsteuern	1 929,5	2 232,2	2 448,8	2 692,4	130,28	148,53	159,84	172,95
Hessen	503,6	582,2	625,8	744,9	111,20	127,33	135,36	159,29
darunter: Realsteuern	460,3	536,7	579,1	694,7	101,63	117,39	125,27	148,55
Rheinland-Pfalz	304,7	321,7	362,4	426,5	93,49	97,81	108,67	126,57
darunter: Realsteuern	277,8	293,6	333,1	394,0	85,23	89,25	99,87	116,94
Baden-Württemberg	911,8	1 015,8	1 086,9	1 271,0	127,83	140,30	147,53	169,33
darunter: Realsteuern	849,6	951,4	1 020,0	1 200,9	119,10	131,40	138,45	160,00
Bayern	883,0	971,5	1 049,7	1 220,6	96,86	106,08	113,67	130,90
darunter: Realsteuern	799,3	883,6	958,1	1 128,0	87,69	96,49	103,75	120,97
Kommunale Steuereinnahmen der Stadtstaaten								
Außerdem (nachrichtlich):								
Hamburg	312,0	348,5	397,2	462,5	178,17	196,61	221,06	254,78
darunter: Realsteuern	298,3	334,6	383,9	450,2	170,34	188,80	213,69	248,00
Bremen	119,0	127,1	137,2	148,4	186,35	193,85	204,69	217,06
darunter: Realsteuern	108,9	116,4	126,3	137,4	170,51	177,52	188,55	200,96
Berlin (West)	354,5	356,1	381,4	407,9	159,39	160,20	171,48	184,48
darunter: Realsteuern	320,9	319,7	343,2	370,2	144,30	143,83	154,32	167,43

1) Kassenmäßige Einnahmen nach der Vierteljahresstatistik der Gemeindefinanzen. — 2) Grundsteuerbeteiligungsbeträge abgeglichen. — 3) Einschl. Grundsteuerbeihilfen für Arbeiterwohnstätten. 4) Gewerbesteuerausgleichzuschüsse abgeglichen.

79. Steuereinnahmen nach Arten, Ländern und Gebietskörperschaften/Größenklassen
Rechnungsjahr 1958

Land Art der Gebietskörperschaften/Größenklasse	Grundsteuer A 1)	Grundsteuer B 2)	Gewerbesteuer nach Ertrag und Kapital 3)	Lohnsummensteuer	Zuschlag zur Grunderwerbsteuer 4)	Gemeindegetränkesteuer	Kinosteuer	Übrige	Steuereinnahmen zusammen	Grundsteuer A	Grundsteuer B	Gewerbesteuer einschl. Lohnsummensteuer
	Mill. DM								in vH der Gesamtsumme (Sp. 9)			
	1	2	3	4	5	6	7	8	9	10	11	12
Schleswig-Holstein	27,3	46,3	139,3	16,4	6,6	4,8	7,4	5,7	253,8	10,7	18,2	61,4
Niedersachsen	76,1	124,5	515,1	26,7	16,7	6,0	18,0	15,1	798,3	9,5	15,6	67,9
Nordrhein-Westfalen	36,7	350,4	1 688,9	372,9	42,7	36,7	35,0	37,5	2 600,8	1,4	13,5	79,3
Hessen	35,4	99,1	407,3	37,3	13,1	12,2	10,9	10,4	625,8	5,7	15,8	71,0
Rheinland-Pfalz	34,7	67,6	214,8	16,0	8,2	6,3	6,5	8,3	362,4	9,6	18,6	63,7
Baden-Württemberg	68,0	145,5	806,5	0,0	25,3	8,6	17,3	15,7	1 086,9	6,3	13,4	74,2
Bayern	88,0	175,0	694,8	0,2	30,4	23,7	20,1	17,5	1 049,7	8,4	16,7	66,2
Bundesgebiet	366,2	1 008,5	4 466,7	469,5	143,0	98,4	115,1	110,3	6 777,7	5,4	14,9	72,8
Es entfallen auf:												
Kreisfreie Städte	11,4	560,7	2 424,7	342,9	63,5	78,8	67,6	54,2	3 603,6	0,3	15,6	76,8
Kreisangehörige Gemeinden zusammen	354,8	447,8	2 041,4	126,7	—	19,6	44,1	42,8	3 077,2	11,5	14,6	70,5
davon: Gemeinden mit												
10 000 und mehr Einwohnern	15,4	178,8	869,4	98,3	—	8,4	22,7	14,5	1 207,3	1,3	14,8	80,1
3 000 bis unter 10 000 Einwohnern	48,8	140,6	629,8	22,1	—	7,4	16,0	12,2	876,9	5,6	16,0	74,3
weniger als 3 000 Einwohnern	290,6	128,4	542,2	6,3	—	3,8	5,4	16,1	993,0	29,3	12,9	55,2
Landkreise	—	—	1,0 ⁵⁾	—	79,6	0,0	3,4	13,2	96,8	—	—	0,6

1) Grundsteuerbeteiligungsbeträge abgeglichen. — 2) Einschl. Grundsteuerbeihilfen für Arbeiterwohnstätten. — 3) Gewerbesteuerausgleichzuschüsse abgeglichen. — 4) Einschl. Mehrzuschlag (Wertzuwachssteuer). — 5) Von gemeindefreien Grundstücken.

P. Zusammenfassende bzw. auswertende Sonderübersichten
80. Gesamtabschluß nach Ländern und Art der Gebietskörperschaften/Größenklassen
Rechnungsjahr 1958
Mill. DM

Bezeichnung	Gemeinden und Gemeindeverbände in							
	Bundes- gebiet	Schleswig- Holstein	Nieder- sachsen	Nordrhein- Westfalen	Hessen	Rheinland- Pfalz	Baden- Württemberg	Bayern
	1	2	3	4	5	6	7	8
Zuschußbedarf der ordentlichen Rechnung	8 653,9	333,6	946,2	3 236,4	809,1	477,5	1 545,5	1 305,6
Allgemeine Finanzausweisungen und Umlagen								
vom Land	1 479,5	71,0	189,0	520,6	118,7	53,4	349,6	177,3
an Land (Bund)	77,6	0,0	35,0	0,8	0,6	0,6	13,2	27,3
darunter: Landesumlage	73,8	—	34,7	—	—	—	12,1	27,0
Saldo (+)	1 401,9	70,9	154,0	519,8	118,1	52,8	336,4	150,0
von Gemeinden (Gv.)	1 259,8	44,0	166,9	437,0	105,7	79,6	156,8	269,8
an Gemeinden (Gv.)	1 258,3	44,4	165,7	437,3	105,3	79,8	158,7	267,2
Saldo	+ 1,5	— 0,4	+ 1,2	— 0,2	+ 0,5	— 0,2	— 2,0	+ 2,6
Allgemeine Deckungsmittel (ohne Finanzausweisungen und Umlagen)								
Steuern	6 777,7	253,8	798,3	2 600,8	625,8	362,4	1 086,9	1 049,7
Erwerbsvermögen	809,8	26,1	64,3	247,6	99,0	69,3	152,6	150,9
Sonstige allgemeine Deckungsmittel	45,5	3,9	5,4	5,5	3,7	5,0	10,4	11,6
Zusammen	7 633,0	283,8	868,1	2 853,8	728,5	436,7	1 249,9	1 212,3
Allgemeine Deckungsmittel zusammen (Saldo)	9 036,4	354,3	1 023,2	3 373,4	847,0	489,3	1 584,3	1 364,9
Rücklagen für den Gesamthaushalt								
Entnahmen	62,9	1,3	8,2	18,2	8,4	5,9	9,6	11,5
Zuführungen	210,1	5,6	45,9	66,1	30,4	4,8	19,5	37,7
Saldo	— 147,2	— 4,4	— 37,7	— 48,0	— 22,1	+ 1,0	— 9,9	— 26,2
Mehreinnahmen der ordentlichen Rechnung	235,4	16,4	39,4	89,0	15,8	12,8	28,9	33,1
Mehreinnahmen der außerordentlichen Rechnung	135,3	7,3	6,3	33,7	27,1	16,7	11,7	32,5
Mehreinnahmen zusammen	370,7	23,7	45,6	122,7	42,9	29,6	40,6	65,6

Bezeichnung	Vom Gesamtbetrag (Sp. 1) entfallen auf							
	Kreisfreie Städte	Kreisangehörige Gemeinden und Ämter					Landkreise	Bezirksverbände
		zusammen	Gemeinden mit			Ämter		
			10 000 und mehr	3 000 bis unter 10 000	weniger als 3 000			
			Einwohnern					
9	10	11	12	13	14	15	16	
Zuschußbedarf der ordentlichen Rechnung	4 020,5	3 186,4	1 113,7	828,5	1 108,3	135,9	1 138,1	308,9
Allgemeine Finanzausweisungen und Umlagen								
vom Land	382,7	659,3	141,7	167,9	348,4	1,4	371,9	65,5
an Land (Bund) :	21,3	1,0	0,3	0,5	0,0	0,2	28,2	27,0
darunter: Landesumlage	18,9	—	—	—	—	—	27,9	27,0
Saldo (+)	361,4	658,3	141,4	167,4	348,4	1,2	343,7	38,4
von Gemeinden (Gv.)	—	153,1	4,1	3,6	5,7	139,8	848,9	257,7
an Gemeinden (Gv.)	132,7	984,7	285,2	286,9	412,6	—	140,9	—
Saldo	— 132,7	— 831,6	— 281,1	— 283,3	— 406,9	+ 139,8	+ 708,0	+ 257,7
Allgemeine Deckungsmittel (ohne Finanzausweisungen und Umlagen)								
Steuern	3 603,6	3 077,2	1 207,3	876,9	993,0	—	96,8	—
Erwerbsvermögen	388,6	370,5	87,5	88,8	193,5	0,7	46,7	4,1
Sonstige allgemeine Deckungsmittel	6,6	38,8	3,6	7,2	28,0	0,0	0,1	—
Zusammen	3 998,9	3 486,5	1 298,4	972,9	1 214,4	0,8	143,6	4,1
Allgemeine Deckungsmittel zusammen (Saldo)	4 227,6	3 313,2	1 158,6	857,0	1 155,9	141,8	1 195,4	300,2
Rücklagen für den Gesamthaushalt								
Entnahmen	29,8	25,9	5,4	8,3	11,8	0,4	4,6	2,7
Zuführungen	110,6	67,0	21,6	20,6	23,1	1,7	21,8	10,7
Saldo	— 80,8	— 41,0	— 16,2	— 12,3	— 11,3	— 1,3	— 17,3	— 8,0
Mehreinnahmen der ordentlichen Rechnung	126,3	85,6	28,7	16,2	36,2	4,5	40,0	— 16,7
Mehreinnahmen der außerordentlichen Rechnung	81,5	56,2	28,6	22,1	4,4	1,2	5,0	— 7,4
Mehreinnahmen zusammen	207,8	141,9	57,3	38,3	40,6	5,7	45,1	— 24,0

Rechnungs- jahr	Steuern												Erwerbsvermögen			
	Grund- steuer A 2)	Grund- steuer B 3)	Gewerbe- steuer nach Ertrag und Kapital 4)	Lohn- summen- steuer	Real- steuern zu- sammen	Zuschlag zur Grund- erwerb- steuer einschl. Mehr- zuschlag	Ge- meinde- getränke- steuer	Kino- steuer	Übrige Vergnü- gungs- steuer	Hunde- steuer	Alle übrigen Steuern	Zu- sammen	Über- schüsse der wirt- schaft- lichen Unter- nehmen 5)	Erträge des allgemeinen		Zu- sammen
														Kapital- ver- mögens	Grund- ver- mögens	
	1	2	3	4	5	6	7	8	9	10	11	12	13	14	15	16

Gemeinden und Gemeinde

1949	304,0	713,3	849,8	155,1	2 022,2	30,4	44,6	69,0	29,7	35,7	8,3	2 240,0	266,5	8,7	20,6	295,8
1950	303,1	749,2	994,1	184,6	2 230,9	49,7	49,0	80,9	26,1	37,5	11,9	2 486,1	265,2	16,5	15,3	297,0
1951	310,3	756,7	1 712,6	236,8	3 016,5	57,6	59,2	92,9	28,8	39,2	7,9	3 302,0	317,1	21,4	11,5	350,1
1952	315,3	771,3	2 179,7	261,3	3 527,6	63,6	68,0	102,1	30,5	40,0	9,7	3 841,5	417,2	31,8	5,9	455,0
1953	327,8	818,0	2 468,3	291,6	3 905,7	75,5	74,8	111,8	32,1	40,3	10,9	4 251,1	409,1	30,0	5,9	433,1
1954	336,4	855,0	2 772,7	315,5	4 279,6	91,2	80,5	119,4	33,1	40,3	12,5	4 656,6	416,9	37,0	8,0	461,9
1955	341,1	882,3	2 954,6	363,4	4 541,5	115,6	84,6	124,4	36,9	40,6	13,2	4 956,7	576,3	38,4	3,6	618,4
1956	343,4	908,0	3 465,0	409,1	5 125,5	117,1	88,2	135,7	41,4	40,0	15,1	5 562,9	521,7	39,8	15,5	577,0
1957	354,7	946,4	4 018,4	447,2	5 766,7	126,3	95,0	130,2	47,7	39,6	16,1	6 221,5	785,5	42,0	8,3	835,8
1958	366,2	1 008,5	4 466,7	469,5	6 310,9	143,0	98,4	115,1	51,9	39,1	19,2	6 777,7	757,4	41,1	11,3	809,8

darunter: Kreis

1949	14,8	400,6	408,4	113,7	937,5	11,3	35,6	42,5	15,0	14,1	4,6	1 060,5	105,0	6,6	6,4	117,9
1950	11,5	426,4	483,9	134,3	1 056,2	19,9	38,9	51,2	13,9	15,8	6,4	1 202,2	122,0	11,1	2,3	135,5
1951	11,5	425,1	866,7	174,8	1 478,0	23,9	47,0	59,3	16,5	16,9	3,2	1 644,7	134,5	12,3	7,6	139,2
1952	11,5	432,5	1 127,7	193,2	1 764,9	26,3	53,5	64,1	18,0	17,6	3,9	1 948,3	194,2	19,6	14,9	198,9
1953	11,6	460,2	1 308,6	218,3	1 998,7	32,2	58,8	70,5	18,8	17,8	4,4	2 201,3	210,6	16,0	26,9	199,6
1954	11,6	482,5	1 463,7	235,1	2 192,8	38,8	63,7	75,5	19,2	18,2	4,5	2 412,9	211,0	21,7	16,8	215,8
1955	11,6	496,7	1 587,6	268,1	2 364,1	52,8	67,2	77,6	21,6	18,5	4,9	2 606,7	238,2	20,7	18,6	240,3
1956	11,5	508,5	1 817,4	301,3	2 638,7	51,5	70,4	83,3	23,0	18,4	5,7	2 891,0	253,8	22,0	12,9	263,0
1957	11,4	527,5	2 192,7	327,3	3 058,9	54,8	76,2	78,4	26,7	18,3	6,3	3 319,5	395,1	23,1	17,4	400,7
1958	11,4	560,7	2 424,7	342,9	3 339,6	63,5	78,8	67,6	28,0	18,2	8,0	3 603,6	382,8	23,3	17,5	388,6

Kreisangehörige

1949	289,3	312,7	441,4	41,3	1 084,7	—	9,0	24,3	11,3	17,4	2,6	1 149,4	152,9	2,0	15,0	169,9
1950	291,6	322,7	510,1	50,3	1 174,7	—	10,1	27,4	9,5	17,5	3,6	1 242,9	132,5	4,2	13,1	149,8
1951	298,9	331,7	845,8	62,1	1 538,4	—	12,2	30,9	9,6	18,2	1,9	1 611,3	167,4	6,1	18,9	192,4
1952	303,8	338,8	1 051,8	68,1	1 762,5	—	14,4	35,2	9,7	18,3	2,3	1 842,4	206,5	7,5	20,5	234,5
1953	316,2	357,8	1 159,4	73,3	1 906,8	—	16,0	38,4	10,3	18,4	2,4	1 992,3	178,0	9,3	21,1	208,4
1954	324,9	372,5	1 308,7	80,4	2 086,5	—	16,8	40,9	11,1	18,3	3,3	2 176,9	186,8	10,5	26,1	223,5
1955	329,5	385,6	1 366,6	95,3	2 177,0	—	17,4	43,5	12,7	18,3	2,8	2 271,6	312,9	12,2	22,9	347,9
1956	331,9	399,5	1 647,0	107,8	2 486,2	—	17,7	48,9	15,8	18,0	2,9	2 589,5	232,6	12,0	28,4	273,0
1957	343,3	419,0	1 825,1	119,9	2 707,2	—	18,7	48,4	18,4	18,4	3,1	2 814,2	350,6	14,0	25,4	389,9
1958	354,8	447,8	2 041,4	126,7	2 970,7	—	19,6	44,1	21,1	18,1	3,6	3 077,2	329,2	12,7	28,6	370,5

Land

1949	—	—	0,0	—	0,0	19,2	0,0	2,1	3,5	4,2	1,1	30,1	7,6	0,0	0,7	7,0
1950	—	—	0,0	—	0,0	29,9	0,0	2,3	2,7	4,1	1,9	41,0	10,0	1,2	0,5	10,7
1951	—	—	0,1	—	0,1	33,7	0,0	2,7	2,7	4,0	2,8	46,0	14,2	2,5	0,1	16,8
1952	—	—	0,2	—	0,2	37,4	0,0	2,7	2,9	4,1	3,5	50,8	14,9	4,1	0,3	19,3
1953	—	—	0,2	—	0,2	43,3	0,0	3,0	2,9	4,0	4,1	57,6	19,4	4,3	0,1	23,6
1954	—	—	0,3	—	0,3	52,3	0,0	2,9	2,8	3,8	4,7	66,8	21,4	4,2	0,2	25,7
1955	—	—	0,4	—	0,4	62,7	0,0	3,3	2,7	3,8	5,5	78,4	24,6	4,8	0,8	28,6
1956	—	—	0,6	—	0,6	65,6	0,0	3,6	2,6	3,5	6,5	82,4	32,3	5,2	0,2	37,3
1957	—	—	0,6	—	0,6	71,5	0,0	3,4	2,6	3,0	6,7	87,8	36,6	4,2	0,1	41,0
1958	—	—	0,6	—	0,6	79,6	0,0	3,4	2,8	2,8	7,6	96,8	42,5	4,3	0,0	46,7

1) Ab 1954 einschl. Landschaftsverbände (Nordrhein-Westfalen). — 2) Grundsteuerbeteiligungsbeträge abgeglichen. — 3) Einschl. Grundsteuerbeitr. für Arbeiterwohnstätten. — 4) Gewerbe-DM, 1958 = 197,0 Mill. DM, die nunmehr den Kämmererverwaltungen zugeordnet sind. — 5) Im wesentlichen steuerähnliche Einnahmen, 1949 einschl. Erstaussattung, bis 1957 abzüglich Uml.

Sonstige allgemeine Deckungs- mittel 6)	Allgemeine Deckungs- mittel ohne Finanz- zuwei- sungen und Umlagen	Allgemeine Finanzaufweisungen und Umlagen								Allgemeine Deckungs- mittel zusammen	Rücklagen für den Gesamthaushalt			Rech- nungs- jahr
		vom Land		an Land (Bund)		Saldo (+)	von Gemeinden (Gv.) 7)	an Gemeinden (Gv.) 7)	Saldo		Ent- nahmen	Zufüh- rungen	Saldo (-)	
		Schlüssel- zuwei- sungen	Übrige	Landes- umlage	Übrige									
17	18	19	20	21	22	23	24	25	26	27	28	29	30	

verbände insgesamt

51,6	2 587,5	509,7	316,1	78,4	13,7	733,7	522,1	521,0	+ 1,1	3 322,4	11,7	76,2	64,5	1949
11,0	2 794,0	529,7	299,6	78,0	14,6	736,6	537,4	535,4	+ 2,0	3 532,7	12,7	54,4	41,7	1950
18,1	3 670,2	542,7	255,3	81,2	16,1	700,8	589,5	587,0	+ 2,5	4 373,5	21,8	86,0	64,2	1951
22,6	4 319,1	598,4	239,4	105,8	34,4	697,7	675,3	671,7	+ 3,6	5 020,4	22,3	103,6	81,3	1952
28,4	4 712,6	612,7	227,0	112,0	40,5	687,3	771,4	768,9	+ 2,5	5 402,4	35,4	103,8	68,5	1953
34,7	5 153,2	696,7	185,8	67,7	32,9	781,9	883,4	881,9	+ 1,4	5 936,5	36,5	142,3	105,9	1954
37,9	5 612,9	788,0	216,5	68,3	38,8	897,3	929,3	925,0	+ 4,3	6 514,6	39,5	135,9	96,4	1955
36,4	6 176,3	888,1	222,4	68,8	28,2	1 013,6	1 000,1	992,7	+ 7,4	7 197,3	54,5	146,5	92,0	1956
35,1	7 092,4	1 013,9	296,1	69,4	33,4	1 207,1	1 108,3	1 104,5	+ 3,8	8 303,3	54,2	181,6	127,4	1957
45,5	7 633,0	1 162,8	316,7	73,8	3,8	1 401,9	1 259,8	1 258,3	+ 1,5	9 036,4	62,9	210,1	147,2	1958

freie Städte

21,3	1 199,7	187,6	196,0	39,4	1,7	342,5	—	36,7	— 36,7	1 505,6	6,9	30,8	23,9	1949
— 0,2	1 337,5	186,9	187,7	37,3	1,8	335,5	—	36,6	— 36,6	1 636,3	6,4	19,2	12,9	1950
— 1,8	1 782,2	189,7	147,9	38,7	3,5	295,4	—	41,7	— 41,7	2 035,9	11,0	41,6	30,6	1951
3,4	2 150,6	211,5	137,9	50,3	14,0	285,1	—	42,9	— 42,9	2 392,9	10,0	53,6	43,6	1952
3,0	2 403,9	193,8	127,9	55,1	21,4	245,2	—	49,3	— 49,3	2 599,8	17,1	52,0	34,9	1953
5,9	2 634,5	178,9	93,0	15,9	21,0	235,0	—	90,7	— 90,7	2 778,7	16,8	74,4	57,6	1954
5,4	2 852,5	208,8	98,0	16,2	26,1	264,4	—	93,6	— 93,6	3 023,3	17,1	60,4	43,3	1955
4,7	3 158,7	223,3	90,8	17,0	15,4	281,8	—	100,7	— 100,7	3 339,7	26,3	69,4	43,1	1956
2,9	3 723,1	247,9	112,4	16,7	21,0	322,6	—	108,7	— 108,7	3 937,0	22,3	97,7	75,5	1957
6,6	3 998,9	263,3	119,4	18,9	2,4	361,4	—	132,7	— 132,7	4 227,6	29,8	110,6	80,8	1958

Gemeinden und Ämter

26,8	1 346,1	192,7	74,0	—	2,0	264,6	60,8	439,8	— 379,0	1 231,8	4,0	34,7	30,8	1949
11,7	1 404,3	205,8	69,6	—	2,5	272,9	64,5	456,6	— 392,1	1 285,1	5,1	25,3	20,2	1950
18,9	1 822,5	213,2	62,6	—	5,0	270,8	73,9	500,0	— 426,2	1 667,1	8,4	34,9	26,5	1951
19,8	2 096,7	231,3	60,2	—	11,6	279,8	83,1	577,8	— 494,7	1 881,7	9,7	40,5	30,8	1952
26,0	2 226,7	262,5	63,6	—	13,7	312,4	94,3	658,4	— 564,2	1 975,0	16,1	39,5	23,4	1953
29,6	2 430,0	280,4	56,8	—	7,3	329,9	98,4	698,3	— 599,9	2 159,9	17,1	44,5	27,4	1954
33,3	2 652,8	336,3	61,9	—	7,7	390,4	105,8	731,9	— 626,1	2 417,2	19,6	47,8	28,3	1955
32,8	2 895,3	387,7	71,6	—	7,5	451,8	119,0	780,5	— 661,5	2 685,6	23,1	52,0	28,9	1956
33,4	3 237,5	459,0	95,6	—	7,8	546,8	138,5	872,4	— 733,9	3 050,4	25,0	55,6	30,6	1957
38,8	3 486,5	566,5	92,9	—	1,0	658,3	153,1	984,7	— 831,6	3 313,2	25,9	67,0	41,1	1958

kreise

3,6	40,7	129,4	39,4	39,0	10,0	119,8	385,3	44,6	+ 340,7	501,2	0,9	9,1	8,2	1949
0,2	52,0	137,0	35,3	40,7	10,3	121,3	398,2	42,2	+ 356,0	529,3	0,6	8,4	7,8	1950
1,6	64,4	139,9	36,2	42,4	7,7	126,0	434,3	45,3	+ 389,0	579,5	2,0	7,1	5,1	1951
— 0,7	69,4	155,6	31,4	55,5	7,7	123,8	502,2	50,9	+ 451,3	644,5	1,8	7,4	5,6	1952
— 0,6	80,6	156,4	33,3	56,9	4,9	127,9	570,8	61,2	+ 509,7	718,2	2,0	8,7	6,7	1953
— 0,8	91,7	181,1	32,0	24,7	3,0	185,4	605,3	92,9	+ 512,4	789,5	1,8	10,8	9,0	1954
— 0,9	106,0	185,2	50,2	25,1	3,4	206,9	635,9	99,6	+ 536,4	849,3	2,4	16,0	13,6	1955
— 1,0	118,7	218,3	55,1	24,8	3,7	245,0	678,0	111,5	+ 566,6	930,2	4,1	16,1	11,9	1956
— 1,1	127,6	247,0	83,1	25,7	3,7	300,6	752,1	123,4	+ 628,8	1 057,0	4,3	19,0	14,7	1957
0,1	143,6	272,9	99,0	27,9	0,3	343,7	848,9	140,9	+ 708,0	1 195,4	4,6	21,8	17,3	1958

steuerausgleichszuschüsse abgeglichen. — 5) Ab 1957 ohne die in der ordentlichen Rechnung nachgewiesenen Ausgaben und Einnahmen der Vermögensbewegung (Mehrausgaben 1957: 183,5 Mill. ge an den Ruhrbedienstetenverband, — 7) Ab 1958 einschl. Ruhrbedienstetenverbandsumlage (Nordrhein-Westfalen).

Übersicht über die in der Gemeindefinanzstatistik erfaßten Gemeinden und Gemeindeverbände mit Einwohnerzahlen ¹⁾

(a = Zahl der Gebietskörperschaften; b = Zahl der Einwohner; c = Anteil an der Einwohnerzahl des Landes in vH)

Fortgeschriebene Einwohnerzahl am 30.6.1958

Gebietskörperschaften/ Größenklasse	Schleswig- Holstein	Nieder- sachsen	Nordrhein- Westfalen	Hessen	Rheinland- Pfalz	Baden- Württemberg	Bayern	Bundesgebiet (ohne Saarland und Stadtstaaten)	Saarland ²⁾
Kreisfreie Städte zusammen a)	4	16	38	9	12	9	48	136	1
b)	661 904	1 822 435	7 827 908	1 524 338	817 341	1 698 269	3 194 141	17 546 336	127 848
c)	29,2	28,0	51,1	33,0	24,5	23,1	34,6	36,1	12,4
davon mit:									
200 000 und mehr Einwohnern a)	2	2	9	2	—	3	3	21	—
b)	494 151	802 436	4 685 720	893 841	—	1 144 631	1 656 458	9 677 237	—
c)	21,8	12,3	30,6	19,3	—	15,5	17,9	19,9	—
100 000 bis unter 200 000 Einwohnern a)	—	3	14	3	2	2	2	26	1
b)	—	356 754	2 107 526	435 142	279 786	260 536	230 894	3 670 638	127 848
c)	—	5,5	13,8	9,4	8,4	3,5	2,5	7,5	12,4
50 000 bis unter 100 000 Einwohnern a)	2	7	12	1	5	3	7	37	—
b)	167 753	485 719	904 603	62 293	378 149	252 218	459 795	2 710 530	—
c)	7,4	7,5	5,9	1,3	11,3	3,4	5,0	5,6	—
weniger als 50 000 Einwohnern a)	—	4	3	3	5	1	36	52	—
b)	—	177 526	130 059	133 062	159 406	40 884	846 994	1 487 931	—
c)	—	2,7	0,8	2,9	4,8	0,6	9,2	3,1	—
Kreisangehörige Gemeinden zusammen a)	1 395	4 251	2 334	2 692	2 906	3 371	7 072	24 021	345
b)	1 606 612	4 680 777	7 492 348	3 098 547	2 517 741	5 669 116	6 040 780	31 105 921	902 627
c)	70,8	72,0	48,9	67,0	75,5	76,9	65,4	63,9	87,6
davon mit:									
20 000 und mehr Einwohnern a)	8	13	69	7	3	26	2	128	7
b)	226 472	342 987	2 268 777	197 715	90 533	921 036	51 351	4 098 871	228 763
c)	10,0	5,3	14,8	4,3	2,7	12,5	0,6	8,4	22,2
10 000 bis unter 20 000 Einwohnern a)	14	40	95	21	11	41	21	243	8
b)	208 912	556 900	1 370 953	293 695	158 045	593 121	252 213	3 433 839	99 867
c)	9,2	8,6	8,9	6,4	4,7	8,1	2,7	7,1	9,7
10 000 und mehr Einwohnern zusammen a)	22	53	164	28	14	67	23	371	15
b)	435 384	899 887	3 639 730	491 410	248 578	1 514 157	303 564	7 532 710	328 630
c)	19,2	13,8	23,8	10,6	7,5	20,6	3,3	15,5	31,9
5 000 bis unter 10 000 Einwohnern a)	36	94	178	68	52	113	117	658	30
b)	268 502	648 802	1 273 310	485 096	341 722	806 308	829 108	4 652 848	179 552
c)	11,8	10,0	8,3	10,5	10,2	10,9	9,0	9,6	17,4
3 000 bis unter 5 000 Einwohnern a)	44	128	211	108	67	175	172	905	27
b)	173 642	481 329	833 817	411 544	258 920	687 586	670 342	3 517 180	118 778
c)	7,7	7,4	5,4	8,9	7,8	9,3	7,3	7,2	11,5
3 000 bis unter 10 000 Einwohnern zusammen a)	80	222	389	176	119	288	289	1 563	57
b)	442 144	1 130 131	2 107 127	896 640	600 642	1 493 894	1 499 450	8 170 028	298 330
c)	19,5	17,4	13,8	19,4	18,0	20,3	16,2	16,8	29,0
2 000 bis unter 3 000 Einwohnern a)	35	187	217	121	100	236	249	1 145	31
b)	87 357	458 277	539 275	297 894	249 242	594 872	609 049	2 835 966	81 377
c)	3,9	7,0	3,5	6,4	7,5	8,1	6,6	5,8	7,9
1 000 bis unter 2 000 Einwohnern a)	157	629	461	423	363	714	961	3 708	75
b)	208 381	856 857	666 115	583 755	512 497	1 018 664	1 316 717	5 162 986	105 646
c)	9,2	13,2	4,3	12,6	15,4	13,8	14,3	10,6	10,3
weniger als 1 000 Einwohnern a)	1 101	3 160	1 103	1 944	2 310	2 066	5 550	17 234	167
b)	433 346	1 335 625	540 101	828 848	906 782	1 047 529	2 312 000	7 404 231	88 644
c)	19,1	20,5	3,5	17,9	27,2	14,2	25,0	15,2	8,6
weniger als 3 000 Einwohnern zusammen a)	1 293	3 976	1 781	2 488	2 773	3 016	6 760	22 087	273
b)	729 084	2 650 759	1 745 491	1 710 497	1 668 521	2 661 065	4 237 766	15 403 183	275 667
c)	32,1	40,8	11,4	37,0	50,0	36,1	45,9	31,7	26,8
Ämter a)	221	—	297	—	132	—	—	650	44
b)	739 362	—	3 448 680	—	1 002 906	—	—	5 190 948	409 123
c)	32,6	—	22,5	—	30,1	—	—	10,7	39,7
Landkreise a)	17	60	57	39	39	63	143	418	7
b)	1 606 612	4 680 777	7 492 348	3 098 547	2 517 741	5 669 116	6 040 780	31 105 921	902 627
c)	70,8	72,0	48,9	67,0	75,5	76,9	65,4	63,9	87,6
Bezirksverbände a)	—	—	2 ³⁾	1	1	2	7	13	—
b)	—	—	15 320 256	4 622 885	1 208 264	4 197 452	9 234 921	34 583 778	—
c)	—	—	100	100	36,2	57,0	100	71,1	—
Gemeinden und Gemeindeverbände insgesamt a)	1 637	4 327	2 728	2 741	3 090	3 445	7 270	25 238	397
b)	2 268 516	4 503 212	15 320 256	4 622 885	3 335 082	7 367 385	9 234 921	48 652 257	1 030 475
c)	100	100	100	100	100	100	100	100	100

1) Zuordnung der Gemeinden zu den Größenklassen nach dem Gebietsstand am 31.3.1959 und der Einwohnerzahl am 25.9.1956. — 2) Zuordnung der Gemeinden zu den Größenklassen nach der Einwohnerzahl am 30.9.1956. — 3) Ohne Ruhrsiedlungsverband.

Band 28*, 65, 103, 134, 154, 175, 205, 222, 241	Bodenbenutzung und Ernte 1948/49, 1950 bis 1952, 1953, 1954, 1955, 1956, 1957, 1958, 1959	jl. einm.
Band 30*	Pflanzenbestände in Baumschulen September 1950	einm.
Band 79	Obstbaumbestände 1951	einm.
Band 86, 120, 136, 155, 176, 206, 223, 242	Gartenbau und (ab Band 206) Weinbau 1950 bis 1952, 1953, 1954, 1955, 1956, 1957, 1958, 1959	jl. einm.
Band 224	Weinbaubetriebserhebung 1953	einm.
Band 29*, 64, 71, 81, 106, 132, 152, 177, 207, 225, 243	Viehwirtschaft 1948/49, 1950, 1951, 1952, 1953, 1954, 1955, 1956, 1957, 1958, 1959	jl.
Band 159*, 178, 208, 226, 244	Seefischerei und Fischversorgung 1955, 1956, 1957, 1958, 1959	jl.
Statistische Berichte (18 Reihen)		verschieden

Unternehmen und Arbeitsstätten (ohne Landwirtschaft)

(vgl. a. die folgenden Abschnitte für einzelne Wirtschaftsbereiche sowie „Finanzen und Steuern“)

Statistik der Bundesrepublik Deutschland

Band 44* bis 47	Arbeitsstättenzählung 1950	einm.
Band 49	Kostenstrukturerhebung 1950	einm.
Band 60	Kapital- und Bilanzumstellungen der Aktiengesellschaften 1948 bis 1951	einm.
Band 188	Das Eigentum am Kapital der deutschen Aktiengesellschaften (Ende 1956)	einm.
Band 80, 104, 131, 150, 180, 204, 231, 250	Abschlüsse der Aktiengesellschaften 1948/49, 1950 u. 1951, 1952 u. 1953, 1954, 1955, 1956, 1957, 1958	jl.
Band 153*, 183, 213, 249	Abschlüsse der kommunalen Versorgungs- und Verkehrsunternehmen 1953, 1954, 1955, 1956	jl.

Industrie und Handwerk

Statistik der Bundesrepublik Deutschland

Band 11 bis 16	Handwerkszählung vom 30. September 1949	einm.
Band 203	Handwerkszählung 1956 (7 Hefte und 1 Sonderheft)	einm.
Die Industrie der Bundesrepublik Deutschland (3 Reihen und 1 Reihe Sonderveröffentlichungen)		mtl. und vjl.
Die Eisen- und Stahlindustrie, Statistische Vierteljahreshefte		vjl.
Statistische Berichte (5 Reihen)		verschieden

Bauwirtschaft, Gebäude, Wohnungen

Statistik der Bundesrepublik Deutschland

Band 38 bis 42	Gebäude- und Wohnungszählung 1950	einm.
Band 43	Untermieten-Nacherhebung 1951	einm.
Band 189	Kostenstruktur in der Wohnungswirtschaft 1953	einm.
Band 201	Wohnungstatistik 1956/57 (4 Hefte)	einm.
Band 51, 66, 78, 102	Bauhauptgewerbe Juli 1950, 1951, 1952, 1953 (fortgesetzt in Bauwirtschaft, Bautätigkeit, Wohnungen, Reihe 2)	jl.
Band 93, 111, 140, 160	Bautätigkeit 1952, 1953, 1954, 1955 (fortgesetzt in Bauwirtschaft, Bautätigkeit, Wohnungen, Reihe 3)	jl.
Bauwirtschaft, Bautätigkeit, Wohnungen (6 Reihen)		verschieden

Handel

Band 238	Fremdenverkehr 1951 bis 1957	verschieden
Der Außenhandel der Bundesrepublik Deutschland (5 Teile u. Ergänzungsreihe über den Außenhandel des Auslandes)		mtl. und jl.
Statistische Berichte (10 Reihen)		verschieden

Verkehr

Statistik der Bundesrepublik Deutschland

Band 69*, 77*, 95, 128, 168, 185*	Güterbewegung auf den Eisenbahnen 1950, 1951, 1952, 1953, 1954, 1955	jl.
Band 7, 9, 67, 70*, 87, 113, 143, 165, 193	Binnenschifffahrt 1948, 1949, 1950, 1951, 1952, 1953, 1954, 1955, 1956	jl.
Band 6, 8, 68, 76, 96*, 121, 141, 162, 190	Seeschifffahrt 1948, 1949, 1950, 1951, 1952, 1953, 1954, 1955, 1956	jl.
Band 48	Gewerbliche Verkehrsbetriebe und Verkehrsleistungen im gewerblichen Güterkraftverkehr 1951	einm.
Band 135, 157	Straßenverkehrsunfälle 1953, 1954	jl.
Die Veröffentlichungen (außer Fremdenverkehr) werden fortgesetzt in: Der Verkehr in der Bundesrepublik Deutschland (8 Reihen)		verschieden

Geld und Kredit

Statistik der Bundesrepublik Deutschland

Band 156, 248	Boden- und Kommunalkreditinstitute 1949 bis 1955, 1956 bis 1959	unregelm.
Band 20*	Umstellungsgrundschulden am 31. März 1950	einm.
Statistische Berichte (3 Reihen)		verschieden

Öffentliche Sozialleistungen (vgl. a. Finanzen und Steuern)

Statistik der Bundesrepublik Deutschland

Band 137	Soziale Verhältnisse der Renten- und Unterstützungsempfänger 1953 u. 1955 (2 Hefte)	einm.
Band 167	Kriegsbedingte Lager und Notunterkünfte im Jahre 1955	einm.
Statistische Berichte (2 Reihen)		verschieden

Finanzen und Steuern

Statistik der Bundesrepublik Deutschland

Band 59, 227	Öffentliche Finanzwirtschaft 1948 bis 1954, 1955 und 1956	jl.
Band 1 u. 2, 4, 54, 58, 99, 117, 139, 163, 192, 217, 237, 257	Staatliche Finanzen 1947, 1948, 1949, 1950, 1951, 1952, 1953, 1954, 1955, 1956, 1957, 1958	jl.
Band 3 u. 17, 18 u. 19, 56 u. 57, 88, 118, 138, 164, 197, 216, 236, 256	Kommunale Finanzen 1948, 1949, 1950, 1951, 1952, 1953, 1954, 1955, 1956, 1957, 1958	jl.
Band 52, 53, 72, 98, 126, 145, 170, 202, 215, 234, 254	Schulden von Bund, Ländern und Gemeinden am 31. März 1950, 1951, 1952, 1953, 1954, 1955, 1956, 1957, 1958, 1959, 1960	jl.
Band 55, 84, 124, 142, 186, 221	Personalstand von Bund, Ländern und Gemeinden am 2. September 1950, 1952, 1953, 1954, 1955, 1957	jl.
Band 191	Finanzausgleich zwischen Land u. Gemeinden in den Rechnungsjahren 1951 bis 1955	einm.
Band 144	Aufgaben und Lastenverteilung zwischen den Gebietskörperschaften auf dem Gebiet des Fürsorgewesens 1950 bis 1953	unregelm.
Band 235	Aufgaben- und Lastenverteilung auf dem Gebiet des Schulwesens 1952 bis 1957	unregelm.
Band 107, 230	Bruttolohn und Lohnsteuer 1950, 1955 und 1957	unregelm.
Band 125	Einkommen der Einkommen- und Körperschaftsteuerpflichtigen und seine Besteuerung 1950	einm.
Band 247, 261	Hauptveranlagung der Vermögensteuer auf den 1. 1. 1953, 1. 1. 1957	unregelm.
Band 253	Einheitswerte der gewerblichen Betriebe 1953	einm.
Band 112, 161* 184, 212, 219, 240	Umsätze der Umsatzsteuerpflichtigen und deren Besteuerung 1950, 1954, 1955, 1956, 1957, 1958	jl.
Band 133	Verbrauch und Besteuerung von verbrauchssteuerpflichtigen Waren 1925 bis 1938 und 1949 bis 1955	einm.
Statistische Berichte (15 Reihen)		verschieden

Preise

Statistik der Bundesrepublik Deutschland

Band 85, 116	Einzelhandelspreise 1948 bis 1952, 1953 (fortgesetzt in: Preise, Löhne, Wirtschaftsrechnungen, Reihe 6)	jl.
Preise, Löhne, Wirtschaftsrechnungen (10 Reihen)		verschieden

Einkommen, Löhne und Gehälter (vgl. a. Finanzen und Steuern)

Statistik der Bundesrepublik Deutschland

Band 92	Verdienste der Arbeiter und Angestellten in der Land- und Forstwirtschaft 1953	einm.
Band 90	Verdienste der Arbeiter in der gewerblichen Wirtschaft 1951/52	einm.
Band 91	Verdienste der Angestellten in der gewerblichen Wirtschaft 1951/52	einm.
Band 246	Gehalts- und Lohnstrukturerhebung 1957 (3 Hefte)	einm.
Preise, Löhne, Wirtschaftsrechnungen (5 Reihen)		verschieden

Versorgung und Verbrauch

Statistik der Bundesrepublik Deutschland

Band 97, 115	Verbrauch in Arbeitnehmerhaushaltungen 1949 bis 1952, 1953 (fortgesetzt in: Preise, Löhne, Wirtschaftsrechnungen, Reihe 13)	jl.
Preise, Löhne, Wirtschaftsrechnungen (1 Reihe mit Sonderheften)		jl.

Volkswirtschaftliche Gesamtrechnungen

(Veröffentlichung erfolgt in den Zusammenfassenden Veröffentlichungen, u. a. im Statistischen Wochendienst)