

# **DIE KOMMUNALEN FINANZEN IM RECHNUNGSJAHR 1957**

**und die Entwicklung der kommunalen  
Steuereinnahmen bis 1959**



**STATISTISCHES BUNDESAMT**

VERLAG W. KOHLHAMMER GMBH/STUTT GART UND MAINZ

# Inhalt

	Seite
Vorbemerkung .....	3
 Textteil	
A. Methodische Hinweise .....	4
B. Überblick über die kommunalen Finanzen 1957	
1. Gesamtausgaben und Gesamteinnahmen .....	4
2. Vermögensunwirksame und vermögenswirksame Ausgaben .....	5
3. Vermögensunwirksame und vermögenswirksame Einnahmen .....	5
4. Abschlußzahlen .....	6
C. Weiterentwicklung der kommunalen Steuereinnahmen bis 1959 .....	6
D. Übersichten	
1. Ausgaben und Einnahmen der Gemeinden und Gemeindeverbände im Rechnungs- jahr 1957 .....	7
2. Entwicklung der kommunalen Ausgaben und Einnahmen in den Rechnungsjahren 1954 bis 1957 .....	7
3. Die kommunalen Ausgaben und Einnahmen 1954 bis 1957 nach vermögensunwirk- samen und vermögenswirksamen Rechnungsposten .....	8
4. Saldo (Mehreinnahmen) der vermögensunwirksamen Rechnung der Gemeinden (Gv.) 1956 und 1957 .....	8
5. Finanzstatistische Abschlußübersicht für die Rechnungsjahre 1955 bis 1957 .....	9
6. Kassenmäßige Einnahmen aus Gemeindesteuern im Rechnungsjahr 1958 .....	9
7. Nachrichtlich: Ausgaben und Einnahmen der wasserwirtschaftlichen Großverbände Nordrhein-Westfalens im Rechnungsjahr 1957 .....	9
E. Schaubilder	
1. Einnahmen und Ausgaben der Gemeinden (Gv.) im Rechnungsjahr 1957 .....	10
2. Persönliche Ausgaben der Gemeinden (Gv.) im Rechnungsjahr 1957 nach Verwal- tungszweigen und Arten .....	10
3. Kassenmäßige Steuereinnahmen der Gemeinden und Gemeindeverbände .....	10
F. Veröffentlichungen der Statistischen Landesämter über die Ergebnisse der Gemeinde- finanzstatistik 1957 .....	11
Tabellenteil (besonderes Inhaltsverzeichnis) .....	12

Nachdruck — auch auszugsweise — nur mit Quellenangabe gestattet

Erschienen im März 1960

Preis DM 9.—

## Vorbemerkung

Die vorliegende Veröffentlichung enthält die Ergebnisse der Haushaltsrechnungstatistik der Gemeindefinanzen für das Rechnungsjahr 1957. Über die Entwicklung der kommunalen Steuereinnahmen bis September 1959 geben ergänzende Übersichten über die kassenmäßigen Einnahmen aus Gemeindesteuern Auskunft.

Der Aufbau der Veröffentlichung ist im wesentlichen der gleiche wie im Vorjahr. In Ergänzung des Tabellenwerkes bringt der Textteil wieder eine Darstellung der nach vermögensunwirksamen und vermögenswirksamen Rechnungsposten gegliederten Gesamtausgaben und Gesamteinnahmen, so wie sie sich bei Einbeziehung der allgemeinen Deckungsmittel errechnen. Die dem Text beigegebenen tabellarischen Übersichten und Schaubilder sind geschlossen im Anschluß an die textliche Darstellung abgedruckt.

Die vorliegende Arbeit ist im Statistischen Bundesamt in der von dem Ltd. Regierungsdirektor Mengert geleiteten Abteilung »Finanz- und Steuerstatistik« zusammengestellt worden. Bearbeiter war im Hauptreferat von Oberregierungsrat Weyershäuser der Regierungsrat Dr. Spellerberg.

## A. Methodische Hinweise

Von der nachstehend beschriebenen Änderung abgesehen, entspricht die vorliegende Darstellung in ihrer Methodik der Veröffentlichung des Vorjahres. Hinsichtlich methodischer Einzelheiten kann daher auf die Ausführungen in Band 216 (Die kommunalen Finanzen im Rechnungsjahr 1956) der »Statistik der Bundesrepublik Deutschland«, ferner auf die Veröffentlichungsbände früherer Jahre verwiesen werden.

Zum Teil geändert hat sich die finanzstatistische Darstellungsweise der in den kommunalen Haushalten (bei Einzelplan 8) gebuchten Ausgaben und Einnahmen für Wirtschaftsunternehmen. Die Änderung hängt damit zusammen, daß diese Finanzvorfälle, soweit es sich um Beträge der ordentlichen Rechnung handelt, jetzt in tieferer Gliederung erfragt werden als bisher. Insbesondere ist seit der Erhebung für das Rechnungsjahr 1957 genau erkennbar, inwieweit in der ordentlichen Gemeinderechnung — neben vermögensunwirksamen — auch vermögenswirksame Ausgaben und Einnahmen für brutto oder netto erfaßte Wirtschaftsunternehmen enthalten sind und wie sich diese vermögenswirksamen Rechnungsposten zusammensetzen. Nach den hierzu vorliegenden Zahlen handelt es sich in der Summe Gemeinden und Gemeindeverbände um Tilgungen, Darlehensgewährungen, Bauausgaben, Beteiligungen, Rücklagezuführungen usw. im Umfang von 260,5 Mill. DM

(14,5 vH der in der ordentlichen und außerordentlichen Rechnung enthaltenen Gesamtausgaben für Wirtschaftsunternehmen) sowie um Darlehensrückflüsse und Rücklageentnahmen in Höhe von 77,0 Mill. DM, das sind 3,3 vH der Gesamteinnahmen von und für Wirtschaftsunternehmen (vgl. Tabellen L 65 und P 78).

Die für Wirtschaftsunternehmen in der ordentlichen Gemeinderechnung nachgewiesenen Beträge vermögenswirksamer Art sind in den Ergebnissen für das Rechnungsjahr 1957 unterschiedlich dargestellt. Im Tabellenteil dieser Veröffentlichung zählen sie — anders als in den dort (s. Tab. C und J) angegebenen Vorjahresergebnissen — zu den Ausgaben und Einnahmen der Kämmerieverwaltungen, im Textteil sind sie — wie in den Vergleichszahlen für die Vorjahre — in die Berechnung der Überschüsse aus Wirtschaftsunternehmen, die einen Teil der allgemeinen Deckungsmittel bilden, einbezogen. Die sich hierdurch zwischen Text- und Tabellenteil ergebenden zahlenmäßigen Abweichungen — sie bewegen sich in den Grenzen der genannten vermögenswirksamen Beträge — werden des zeitlichen Vergleiches wegen in Kauf genommen. Auf das finanzstatistische Gesamtergebnis des Abschlusses der kommunalen Haushalte (vgl. Übersicht 5, Ziff. 12 bis 14) wirkt sich die beschriebene unterschiedliche Darstellungsweise nicht aus.

## B. Überblick über die kommunalen Finanzen 1957

(vgl. hierzu Übersichten 1 bis 5)

### 1. Gesamtausgaben und Gesamteinnahmen

Nach den Ergebnissen der Finanzstatistik haben die Gemeinden und Gemeindeverbände des Bundesgebietes (ohne Saarland, Hansestädte und Berlin) im Rechnungsjahr 1957 insgesamt 16 276,7 Mill. DM ausgegeben. Diese Summe umfaßt neben den unmittelbaren Ausgaben, d. h. neben den nicht an andere Gebietskörperschaften (als Lastenanteil u. dgl.) verausgabten Beträgen, auch die Zuweisungen an staatliche Haushalte, die sich — bei Einschluß der allgemeinen Umlagen (in Höhe von 102,8 Mill. DM) — auf 759,0 Mill. DM belaufen. In dem betrachteten Ausgabevolumen nicht enthalten sind dagegen die Rücklagen für den Gesamthaushalt, ferner vor allem die zwischengemeindlichen Zuweisungen, deren Einbeziehung hier — in der Gesamtsumme Gemeinden und Gemeindeverbände — zu Doppelzählungen führen würde. Außer Ansatz bleiben auch diejenigen Ausgaben, die bei Darstellung bestimmter Teilbeträge der allgemeinen Deckungsmittel (insbesondere bei Berechnung der Überschüsse und Erträge des Erwerbsvermögens) mit den Einnahmen saldiert werden, z. B. die persönlichen Ausgaben der brutto in den Gemeinderechnungen erfaßten Wirtschaftsunternehmen (132,2 Mill. DM) und des allgemeinen Grundvermögens (36,0 Mill. DM).

Nach Verwaltungszweigen betrachtet, stehen innerhalb der oben abgegrenzten Gesamtausgaben die Aufwendungen für Bau- und Wohnungswesen (hier hauptsächlich für Straßen), Schulen, Öffentliche Einrichtungen und Wirtschaftsförderung der Höhe nach an erster Stelle, gefolgt von den Ausgaben für Fürsorge und Jugendhilfe, Gesundheits- und Jugendpflege (vgl. Schaubild). Im Verhältnis hierzu treten die übrigen Aufwendungen betragsmäßig zurück (innerhalb des gemeindlichen Gesamtbereichs).

Den kommunalen Gesamtausgaben im Rechnungsjahr 1957 stehen, in gleicher Weise abgegrenzt, Einnahmen im Gesamtumfang von 16 849,7 Mill. DM gegenüber. An dieser Summe sind die allgemeinen Deckungsmittel, nämlich die Steuererträge, Länderfinanzzuweisungen und anderen Einnahmen für den Gesamthaushalt (im wesentlichen Überschüsse und Erträge des Erwerbsvermögens) mit 8 218,8 Mill. DM (48,8 vH) beteiligt. Das besagt also andererseits, daß die — bei den einzelnen Verwaltungszweigen nachgewiesenen —

speziellen Deckungsmittel mehr als die Hälfte aller gemeindlichen Einnahmen ausmachen. Auch wenn man die verwaltungszweiggebundenen staatlichen Zuweisungen (2 237,8 Mill. DM) und die ungefähr ebenso hohen Schuldenaufnahmen (2 227,7 Mill. DM ohne innere Darlehen) ausklammert, entfallen noch etwa 25 vH der Gesamteinnahmen auf spezielle Deckungsmittel, unter anderem auf Gebühren, Entgelte und Strafen (2 329,0 Mill. DM).

Wesentlich mitbedingt durch den bedeutend größer gewordenen Umfang der Schuldenaufnahmen sind die Einnahmen der Gemeinden und Gemeindeverbände im Gesamtbetrag kräftig gestiegen; ihre Zunahme um 1 748,2 Mill. DM (11,6 vH) im Rechnungsjahr 1957 geht erheblich über die vorjährige (1 489,0 Mill. DM oder 10,9 vH) hinaus. In bemerkenswertem Gegensatz hierzu steht die Bewegung der Gesamtausgaben. Diese haben sich trotz des starken Einnahmeanstiegs nur in abgeschwächtem Maße — um 1 061,1 Mill. DM (7,0 vH) — weiter erhöht, vor allem im Vergleich zu der außergewöhnlich großen Zunahme des Vorjahres (1 720,9 Mill. DM).

Die Entwicklung im einzelnen weist wieder manche Besonderheit auf. Das gilt auch im Hinblick auf die verschiedenen Gruppen kommunaler Körperschaften. Unter ihnen haben die kreisfreien Städte infolge ihres hohen Anteils an den Schuldenaufnahmen und am Steueraufkommen den bei weitem größten Einnahmезuwachs zu verzeichnen, und zwar nicht nur absolut (1 178,3 Mill. DM), sondern auch relativ (16,2 vH). Eine besonders auffallende Entwicklung zeigen die Finanzen der Landkreise. Hier sind die Einnahmen in der Gesamtsumme kaum gewachsen und die Gesamtausgaben sogar zurückgegangen (von 2 713,3 Mill. DM im Vorjahr auf 2 669,0 Mill. DM im Rechnungsjahr 1957), ein Vorgang, der sowohl auf der Einnahmen- wie auf der Ausgabenseite weitgehend durch das Absinken der aus Bundesmitteln geleisteten Zahlungen für Kriegsgefangenenentschädigung bestimmt ist.

Da es bei Betrachtung der einzelnen Körperschaftsgruppen sinnvoll ist, auch den zwischengemeindlichen Verkehrsverkehr in die Gesamtsummen der Ausgaben und Einnahmen miteinzubeziehen, verstehen sich die vorgenannten Beträge einschließlich der entsprechenden Zuweisungen und Darlehensaufnahmen. Die den Hauptstrom der



zwischenkommunalen Zuweisungen bildenden allgemeinen Umlagen fließen von den kreisangehörigen Gemeinden an die Landkreise und (in Nordrhein-Westfalen, Rheinland-Pfalz, Schleswig-Holstein) an die Ämter, daneben (in allen Ländern mit Ausnahme von Schleswig-Holstein und Niedersachsen) von den Landkreisen und kreisfreien Städten an die Bezirksverbände. Im Rechnungsjahr 1957 haben diese Umlagen erstmalig die Milliardenengrenze erreicht und überschritten.

## 2. Vermögensunwirksame und vermögenswirksame Ausgaben

Die für 1957 festzustellende Abschwächung in der Ausdehnung des Ausgabevolumens der kommunalen Haushalte äußert sich vorwiegend im Bereich der vermögensunwirksamen, d. h. laufenden Ausgaben. Diese haben sich zwar (in der Summe Gemeinden und Gemeindeverbände) um 534,4 Mill. DM (5,7 vH) auf 9 926,0 Mill. DM erhöht, doch war das vorjährige Wachstum mit 1 317,7 Mill. DM (16,3 vH) hier bedeutend größer. Gleichzeitig ist auch der Anteil der vermögensunwirksamen Aufwendungen an der Gesamtsumme der gemeindlichen Ausgaben zurückgegangen, allerdings nur leicht (von 61,7 vH für 1956 auf 61,0 vH).

Die verringerte Zunahme des vermögensunwirksamen Aufwandes erklärt sich in der Hauptsache aus dem fortschreitenden Vollzug der Kriegsgefangenenentschädigung. Die Mittel für diese Entschädigungsleistungen stammen vom Bund und werden von den Gemeinden, im wesentlichen von Landkreisen und kreisfreien Städten, bewirtschaftet und an die Empfänger ausgezahlt. Im Rechnungsjahr 1957 sind die Auszahlungen hierfür, nachdem sie im Jahr zuvor ihren Höhepunkt erreicht hatten, stark abgesunken, bei den kreisfreien Städten von 159,9 Mill. DM auf 104,3 Mill. DM und bei den Landkreisen von 313,9 Mill. DM auf 118,5 Mill. DM.

Dem steht gegenüber, daß sich die Leistungen der allgemeinen und kriegsbedingten Fürsorge — ohne Kriegsgefangenenentschädigung, aber einschließlich der gleichfalls aus staatlichen Mitteln finanzierten Kriegsfolgenhilfe — auch 1957 erhöht haben, insgesamt um 64,1 Mill. DM (5,0 vH) auf 1 355,1 Mill. DM. Der absolut größte Zuwachs entfällt jedoch wieder auf die persönlichen Ausgaben. Sie sind um 395,1 Mill. DM gestiegen, eine Zunahme, die — wie schon die vorjährige (498,1 Mill. DM) — stark durch die Maßnahmen zur Anhebung der Gehälter, Vergütungen und Löhne im öffentlichen Dienst beeinflusst ist. Mit einem Anteil von nunmehr 45,2 vH (4 489,2 Mill. DM) gegenüber 43,6 vH (4 094,1 Mill. DM) für 1956 bilden diese persönlichen Ausgaben (Gliederung s. Schaubild) den Hauptposten des vermögensunwirksamen Gesamtaufwandes der Gemeinden und Gemeindeverbände, wobei zu beachten bleibt, daß die auf Sachtiteln verbuchten, beim Erwerbsvermögen verrechneten und die von Eigenbetrieben ausgezahlten Personalausgaben in den zuvor genannten Beträgen nicht enthalten sind (1957 insgesamt etwa 1 015 Mill. DM).

Anders als bei den vermögensunwirksamen ist bei den vermögenswirksamen Ausgaben die Zuwachsrate im ganzen etwas größer geworden. In der Summe haben diese Aufwendungen, die knapp vier Zehntel der kommunalen Gesamtausgaben beanspruchen, um 526,6 Mill. DM (9,0 vH) — gegenüber 403,2 Mill. DM (7,4 vH) im Vorjahr — auf 6 350,7 Mill. DM zugenommen.

Innerhalb der vermögenswirksamen Ausgaben zeigen insbesondere die Darlehensgewährungen einerseits und die Bauinvestitionen andererseits eine voneinander abweichende Entwicklung. Während die Darlehensgewährungen um insgesamt 326,5 Mill. DM (53,2 vH) — und damit weitaus stärker als zuvor — gewachsen sind, bleiben die gemeindlichen Direktinvestitionen für Bauten sowohl in der Ausgabensumme (3 561,5 Mill. DM) wie auch im Anteilssatz (56,1 vH des vermögenswirksamen Gesamtaufwandes) merklich hinter den Werten des Vorjahres (3 610,0 Mill. DM oder 62,0 vH) zurück. Die Wandlung der Kapitalmarktlage im Laufe des Rechnungsjahres 1957 hat sich bei den Gemeinden zwar auf das Ausmaß der Schuldenaufnahmen und der weitergegebenen Darlehen, aber noch nicht auf den Umfang

der Bauinvestitionen ausgewirkt. Das gilt vor allem für die kreisfreien Städte. Hauptsächlich diese haben ihre Ausgaben für eigene Bauten vorübergehend eingeschränkt (überwiegend bei den öffentlichen Einrichtungen), zum andern aber ihre Darlehensgewährungen stark ausgedehnt, weitgehend in der Weise, daß sie Teile der neu aufgenommenen Kredite darlehensweise an ihre Wirtschaftsunternehmen, insbesondere an Eigenbetriebe, weitergaben. Gut acht Zehntel (754,5 Mill. DM) der von den kommunalen Körperschaften insgesamt als Darlehen gewährten Beträge (939,7 Mill. DM) wurden von den kreisfreien Städten ausgeliehen, hiervon allein 603,5 Mill. DM — gegenüber 277,4 Mill. DM im Jahr zuvor — an Wirtschaftsunternehmen (ohne die in der ordentlichen Gemeinderrechnung nachgewiesenen Darlehen an Wirtschaftsunternehmen).

Unter den übrigen Ausgaben der kommunalen Haushalte ist der Aufwand für den Schuldendienst — nach verlangsamter Ausdehnung im Rechnungsjahr 1956 — wieder durch besonders schnelles Wachstum gekennzeichnet. Im ganzen (soweit bei den Kämmerverwaltungen nachgewiesen) hat er sich um 26,3 vH (142,7 Mill. DM) auf 684,7 Mill. DM erhöht, eine Summe, die neben den Tilgungen mit 357,9 Mill. DM auch die fast ebenso hohen (zu den vermögensunwirksamen Rechnungsposten gehörenden) Zinsausgaben umfaßt. Über die Hälfte des Gesamtaufwandes fällt auch 1957 bei den kreisfreien Städten an. Die Zuwachsrate des Schuldendienstes liegt aber nicht nur bei ihnen über dem Durchschnitt, sondern vor allem auch bei den Gemeinden mit weniger als 3 000 Einwohnern. Sie beträgt hier 33,5 vH und weist damit erneut auf die relativ schnelle Schuldenausweitung gerade auch der kleinen Gemeinden hin.

## 3. Vermögensunwirksame und vermögenswirksame Einnahmen

Nicht ganz acht Zehntel der kommunalen Gesamteinnahmen entfallen auf vermögensunwirksame Rechnungsposten (ohne die staatlichen Zuweisungen, soweit im außerordentlichen Haushalt vereinnahmt). Von Ausnahmen abgesehen, haben sich die vermögensunwirksamen Einnahmen abermals bedeutend — insgesamt um 1 055,4 Mill. DM (8,7 vH) auf 13 164,1 Mill. DM — erhöht, wenn auch schwächer als 1956 (1 350,7 Mill. DM). Die Verringerung im Zuwachs ist im wesentlichen durch den Rückgang der Bundeszuweisungen für Kriegsgefangenenentschädigung bedingt. Im Zusammenhang hiermit haben die von den Gemeinden und Gemeindeverbänden für allgemeine und kriegsbedingte Fürsorge, Straßen, Schulen und andere Aufgabengebiete im ordentlichen Haushalt insgesamt vereinnahmten speziellen Zuweisungen vom Land/Bund um 139,1 Mill. DM auf 1 733,3 Mill. DM abgenommen.

Kleiner als die verwaltungszweiggebundenen staatlichen Zuweisungen sind die gemeindlichen Einnahmen aus allgemeinen Finanzaufwendungen der Länder. 1957 machen diese im ganzen 1 310,0 Mill. DM (10,0 vH der vermögensunwirksamen Einnahmen) aus; wenn sie im Berichtsjahr mit einer Zunahme um 199,4 Mill. DM (18,0 vH) stärker gestiegen sind als im Vorjahr (106,1 Mill. DM), so ist das in der Hauptsache auf die Einführung des Steuerverbundes in den Ländern zurückzuführen.

Die den Hauptbetrag der allgemeinen Deckungsmittel bildenden Steuereinnahmen haben im Rechnungsjahr 1957 einen Gesamtumfang von 6 221,5 Mill. DM (47,3 vH der vermögensunwirksamen Einnahmen) erreicht. Sie sind damit um 658,7 Mill. DM (11,8 vH), d. h. in ungefähr gleichem Maße wie im Vorjahr (606,2 Mill. DM oder 12,2 vH), gewachsen. Besonders bemerkenswert ist, daß die relative Zunahme bei den Steuereinnahmen erstmalig seit Jahren höher liegt als bei den kommunalen Gesamtausgaben (7,0 vH).

Entscheidend mitbestimmt durch erheblich größer gewordene Gewerbesteuerermehreinnahmen, haben 1957 — anders als im Vorjahr — die kreisfreien Städte, vor allem die Großstädte, den Hauptanteil am Zuwachs der kommunalen Steuererträge; sie sind hier um 428,6 Mill. DM (14,8 vH) auf 3 319,5 Mill. DM gestiegen. Bei den kreisangehörigen Ge-

meinden hingegen bleibt die Steigerung der Gewerbesteuer-einnahmen und der Steuererträge überhaupt (mit insgesamt 224,7 Mill. DM oder 8,7 vH) hinter der vorjährigen (317,9 Mill. DM) bedeutend zurück.

Im Gesamtbetrag erheblich stärker gewachsen als zuvor sind die vermögenswirksamen Einnahmen der kommunalen Körperschaften. Mit einer Zunahme um 692,8 Mill. DM (23,1 vH) — gegenüber 138,3 Mill. DM für 1956 und 349,0 Mill. DM für 1955 — erreichen sie im Berichtsjahr einen Umfang von 3 685,6 Mill. DM (22 vH der Gesamteinnahmen). Diese kräftige Ausdehnung ist in der Hauptsache das Ergebnis umfangreicher Schuldenaufnahmen aus Kreditmarktmitteln, während andere Einnahmen, nämlich die Entnahmen aus Rücklagen sowie die von Gebietskörperschaften stammenden und die inneren Darlehen, hinter ihren Vorjahresbeträgen zurückbleiben.

Bei Einschluß der öffentlichen Sondermittel (Darlehen von Sozialversicherungen und aus dem ERP-Sondervermögen) sind die gemeindlichen Schuldenaufnahmen aus Kreditmarktmitteln — nach Rückgang im Vorjahr — um 633,3 Mill. DM (46,8 vH) auf 1 986,9 Mill. DM gewachsen. Fast vier Zehntel dieses Betrages, der etwa 54 vH der vermögenswirksamen Einnahmen ausmacht, haben die Gemeinden für ihre Wirtschaftsunternehmen aufgenommen.

Den Hauptanteil an den neu aufgenommenen Kreditmarktmitteln haben mit 65,0 vH die kreisfreien Städte. Im Unterschied hierzu sind z. B. die staatlichen Zuweisungen, soweit sie als Investitionshilfe für den Bau von Schulen, Straßen usw. gegeben und im außerordentlichen Haushalt vereinnahmt werden (insgesamt 504,6 Mill. DM gegenüber 431,2 Mill. DM im Vorjahr), wieder in erster Linie den kreisangehörigen Gemeinden, vor allem den kleineren unter ihnen, zugeflossen. Wie schon seither wurden diese Zuweisungen — als wesentlicher und leicht ausgliederbarer Teil der zur Finanzierung von Investitionen bestimmten Mittel — in den Gesamtbetrag der vermögenswirksamen Einnahmen miteinbezogen; sie sind an ihm mit rund 14 vH beteiligt.

#### 4. Abschlußzahlen

Die rechnerische Gegenüberstellung der vermögensunwirksamen Einnahmen und Ausgaben der kommunalen Haushalte schließt mit umfangreichen Mehreinnahmen ab. Dieser Einnahmeüberhang, der in seinem Ausmaß einerseits vor allem von den Steuererträgen und den staatlichen Zuweisungen, andererseits insbesondere von der Höhe der persönlichen Ausgaben bestimmt wird, ist von Jahr zu Jahr größer geworden (mit Ausnahme von 1953). Das gilt jedenfalls für den gemeindlichen Gesamtbereich. Für 1957 be-

laufen sich die Mehreinnahmen der vermögensunwirksamen »Rechnung« — bei Einschluß des zwischengemeindlichen Zuweisungsverkehrs — auf 3 254,6 Mill. DM. Rund 46 vH dieses Betrages und fast 59 vH seines Zuwachses um 511,1 Mill. DM gegenüber 1956 entfallen auf die kreisfreien Städte, hauptsächlich auf die Großstädte. Werden auch die im außerordentlichen Haushalt vereinnahmten Zuweisungen von Gebietskörperschaften, also vor allem die schon erwähnten Länderzuweisungen für Investitionen, in die Gesamtsumme der Mehreinnahmen einbezogen, so sinkt der Anteil bei den kreisfreien Städten auf 42,6 vH, während er sich bei den Gemeinden mit weniger als 3 000 Einwohnern von 14,2 vH auf 17,2 vH erhöht (vgl. Übersicht 4).

Dem Einnahmeüberhang der vermögensunwirksamen Posten stehen die Mehrausgaben der vermögenswirksamen »Rechnung« gegenüber. Trotz hoher Schuldenaufnahmen können die Gemeinden nur einen Teil ihrer vermögenswirksamen Ausgaben aus vermögenswirksamen Einnahmen aufbringen. Der verbleibende Fehlbetrag, der sich für 1957 — bei Berücksichtigung des zwischengemeindlichen Verrechnungsverkehrs (soweit im außerordentlichen Haushalt abgewickelt) und der Rücklagen für den Gesamthaushalt — auf insgesamt 2 692,4 Mill. DM stellt, wird aus dem Überhang der vermögensunwirksamen Einnahmen gedeckt. Diese Mehreinnahmen werden somit zur Finanzierung von Investitionen, ferner zur Schuldentilgung und Rücklagenverstärkung herangezogen.

Die vorerwähnten Mehreinnahmen und Mehrausgaben weichen in ihrer Höhe voneinander ab. Für das Rechnungsjahr 1957 liegt der Mehreinnahmensaldo der vermögensunwirksamen Posten um -562,2 Mill. DM über dem Mehrausgabensaldo der vermögenswirksamen Beträge. Umgekehrtes gilt für 1956; hier waren die Mehrausgaben um 81,2 Mill. DM größer als die Mehreinnahmen.

Diese Unterschiede sind identisch mit den finanzstatistisch errechneten Mehreinnahmen bzw. Mehrausgaben der zusammengefaßten ordentlichen und außerordentlichen Rechnung der kommunalen Körperschaften. Die gleichen Abschlußergebnisse errechnen sich daher z. B. auch dann, wenn den Bruttoausgaben der Kämmererverwaltungen die gesamten Einnahmen (abzüglich der Ausgabeposten bei den allgemeinen Deckungsmitteln und den Rücklagen für den Gesamthaushalt) gegenübergestellt werden (vgl. Übersicht 5).

Bei den Mehreinnahmen von 562,2 Mill. DM für 1957 handelt es sich überwiegend um noch nicht verwendete Einnahmen der außerordentlichen Rechnung (359,1 Mill. DM), insbesondere um noch nicht verbrauchte Anleihemittel. Erwartungsgemäß entfällt, mit 245,4 Mill. DM der Hauptteil dieser noch nicht verwendeten außerordentlichen Einnahmen auf die kreisfreien Städte (vgl. Tabelle P 81).

### C. Weiterentwicklung der kommunalen Steuereinnahmen bis 1959

(Vgl. hierzu Übersicht 6 sowie Tabellen O 69 und P 79)

Die gemeindlichen Steuereinnahmen haben auch im Rechnungsjahr 1958 weiter zugenommen. Nach den kassenmäßigen Ergebnissen der Vierteljahresstatistik der Gemeindefinanzen<sup>1)</sup> sind den kommunalen Körperschaften im genannten Zeitabschnitt Steuererträge im Gesamtumfang von 6 711,4 Mill. DM — gegenüber 6 225,2 Mill. DM im Vorjahr — zugeflossen (auch hier ohne Saarland und Stadtstaaten berechnet). Im Vergleich zum Rechnungsjahr 1957 (s. den vorangegangenen Abschnitt B 3) hat sich die Zuwachsrate mit 486,2 Mill. DM (7,8 vH) merklich verringert. Das gilt vor allem für die kreisfreien Städte — hier ist sie auf 257,5 Mill. DM (7,7 vH) gesunken —, daneben auch für die größeren kreisangehörigen Gemeinden, während sie insbesondere bei den Gemeinden unter 3 000 Einwohnern (mit 71,8 Mill. DM oder 8,1 vH) höher liegt als 1957.

Wie in den vorhergehenden Jahren ist die Entwicklung entscheidend durch die Gewerbesteuererträge bestimmt. Diese sind im Rechnungsjahr 1958 (bei Einschluß der Lohnsummensteuer) mit 4 888,0 Mill. DM (72,8 vH) am Gesamtbetrag der kommunalen Steuererträge beteiligt; die Zuwachsrate ist hier von rund 15 vH für 1957 auf 9 vH für 1958 zurückgegangen.

Soweit aus den kassenmäßigen Ergebnissen der Vierteljahresstatistik bis jetzt ersichtlich ist, hat sich die Aufwärtsbewegung der kommunalen Steuereinnahmen im Rechnungsjahr 1959 wieder verstärkt. Verglichen mit den entsprechenden Quartalen des Rechnungsjahres 1958 sind diese Einnahmen im ersten Rechnungsvierteljahr 1959 um 21,4 vH auf 1 835,5 Mill. DM und im zweiten Rechnungsvierteljahr um 20,2 vH auf 1 900,7 Mill. DM gestiegen. Sie haben damit im zweiten Quartal des Rechnungsjahres 1959 das bisher höchste Vierteljahresergebnis erreicht (vgl. Schaubild).

1) Ausführliche Angaben in »Statistische Berichte« Arb. Nr. VII/41/33, über Realsteuereinkommen, Grundbeträge, gewogene Durchschnittsbeträge und Streuung der Realsteuerhebesätze in »Statistische Berichte« Arb. Nr. VII/43/16 und VII/43/17.

## D. Übersichten

### 1. Ausgaben und Einnahmen der Gemeinden und Gemeindeverbände im Rechnungsjahr 1957<sup>1)</sup>

— Mill. DM —

Ausgaben/Einnahmen	Kreisfreie Städte		Kreisangehörige Gemeinden				Ämter	Landkreise	Bezirksverbände	Gemeinden und Gemeindeverbände zusammen	Dagegen 1956
	zusammen	mit 100 000 und mehr Einwohnern	zusammen	davon mit							
				10 000 und mehr	3 000 bis unter 10 000	weniger als 3 000					
A. Ausgaben											
Ausgaben ohne Zuweisungen an Gebietskörperschaften (Unmittelbare Ausgaben) <sup>3)</sup>	7 485,5	5 888,3	4 937,7	1 963,8	1 302,0	1 671,9	210,0	2 169,9	714,6	15 517,7	14 502,9
Zuweisungen an Land/Bund											
Spezielle Zuweisungen .....	318,7	264,3	202,4	98,9	52,6	51,0	1,2	133,0	0,9	656,2	615,8
Allgemeine Umlagen .....	37,7	29,5	6,3	3,8	2,5	0,0	1,5	29,4	27,8	102,8	96,9
Zusammen ...	356,4	293,7	208,8	102,7	55,1	51,0	2,6	162,4	28,8	759,0	712,7
Gesamtbetrag für die Summe der Körperschaften .....										16 276,7	15 215,6
Zuweisungen an Gemeinden (Gv.)											
Spezielle Zuweisungen .....	47,0	36,6	139,8	34,3	37,1	68,4	10,5	213,3	158,2	568,8	515,7
Allgemeine Finanzzuweisungen .....	0,3	0,3	—	—	—	—	0,0	13,8	—	14,1	11,7
Allgemeine Umlagen .....	108,4	82,3	872,4	250,3	248,6	373,5	—	109,5	—	1 090,4	981,0
Zusammen ...	155,8	119,2	1 012,2	284,6	285,7	441,9	10,5	336,7	158,2	1 673,4	1 508,4
Gesamtbetrag für die einzelnen Gruppen..	7 997,7	6 301,2	6 158,7	2 351,1	1 642,8	2 164,8	223,1	2 669,0	901,5		
Dagegen 1956 .....	7 289,4	5 692,3	5 688,9	2 172,5	1 525,6	1 990,7	210,5	2 713,3	821,9		
B. Einnahmen											
Einnahmen ohne Zuweisungen und Darlehen von Gebietskörperschaften*) .....	7 110,0	5 624,3	4 901,4	1 971,4	1 335,4	1 594,6	37,7	788,9	223,1	13 061,1	11 430,5
Zuweisungen und Darlehen vom Land/Bund											
Spezielle Zuweisungen .....	783,7	627,7	472,5	172,7	105,8	194,0	17,2	629,6	334,8	2 237,8	2 303,5
Darlehen .....	75,5	51,4	141,6	43,3	38,8	59,5	0,8	21,1	1,8	240,8	256,9
Allgemeine Finanzzuweisungen .....	360,3	276,2	553,2	125,2	139,3	288,6	1,5	330,1	65,0	1 310,0	1 110,5
Zusammen ...	1 219,5	955,4	1 167,3	341,3	283,9	542,2	19,5	980,7	401,6	3 788,6	3 671,0
Gesamtbetrag für die Summe der Körperschaften .....										16 849,7	15 101,5
Zuweisungen und Darlehen von Gemeinden (Gv.)											
Spezielle Zuweisungen .....	112,1	88,7	219,2	98,0	50,3	71,0	43,4	195,8	89,9	660,4	609,0
Darlehen .....	0,2	0,1	19,0	2,6	7,2	9,2	0,3	1,8	—	21,3	24,3
Allgemeine Finanzzuweisungen .....	—	—	13,3	4,1	3,6	5,6	—	0,2	—	13,5	10,7
Allgemeine Umlagen .....	—	—	—	—	—	—	125,2	751,9	217,7	1 094,8	989,4
Zusammen ...	112,3	88,8	251,5	104,7	61,1	85,7	168,8	949,8	307,6	1 790,0	1 633,4
Gesamtbetrag für die einzelnen Gruppen..	8 441,8	6 668,5	6 320,2	2 417,4	1 680,3	2 222,5	226,0	2 719,3	932,3		
Dagegen 1956 .....	7 263,5	5 656,0	5 706,9	2 183,3	1 537,4	1 986,2	207,8	2 717,3	839,3		
C. Rücklagen für den Gesamthaushalt											
Zuführungen .....	97,7	67,0	54,4	19,1	14,3	21,0	1,2	19,0	9,3	181,6	146,5
Entnahmen .....	22,3	18,6	24,6	8,0	5,5	11,1	0,4	4,3	2,7	54,2	54,5

<sup>1)</sup> Wie in den Vorjahren sind die vermögenswirksamen Ausgaben und Einnahmen für wirtschaftliche Unternehmen, soweit in der ordentlichen Rechnung nachgewiesen, bei den allgemeinen Deckungsmitteln (Überschüssen der wirtschaftlichen Unternehmen) verrechnet; hierdurch Abweichungen gegenüber Tabellenteil. — <sup>2)</sup> Ohne Erstattungen (1957 = 320,7 Mill. DM, 1956 = 308,2 Mill. DM in der Summe Gemeinden und Gv.).

### 2. Entwicklung der kommunalen Ausgaben und Einnahmen in den Rechnungsjahren 1954 bis 1957

Ausgaben	Rechnungsjahr				Einnahmen	Rechnungsjahr			
	1954	1955	1956	1957 <sup>1)</sup>		1954	1955	1956	1957 <sup>1)</sup>
	Mill. DM					Mill. DM			
Ausgaben insgesamt	11 845,9	13 494,8	15 215,6	16 276,7	Einnahmen insgesamt	12 223,4	13 612,5	15 101,5	16 849,7
darunter:	vH				darunter:	vH			
Persönliche Ausgaben	28,5	26,6	26,9	27,6	Gebühren, Entgelte, Strafen	14,1	14,0	13,9	13,8
Zinsen	1,3	1,6	1,7	2,0	Schuldenaufnahmen aus Kreditmarktmitteln	11,7	10,9	9,0	11,8
Fürsorgeleistungen (ohne Kriegsgefangenenentschädigung)	9,7	8,4	8,5	8,3	Entnahmen aus Rücklagen usw.	2,7	3,2	3,8	3,3
Kriegsgefangenenentschädigung	0,4	1,2	3,2	1,4	Steuern	38,1	36,4	36,8	36,9
Bauinvestitionen	22,4	24,4	23,7	21,9	Überschüsse der wirtschaftlichen Unternehmen	3,4	4,2	3,5	3,6
Neuanschaffung von beweglichem Vermögen	2,3	2,3	2,2	2,2	Zuweisungen und Darlehen vom Land/Bund	—	—	—	—
Erwerb von Grundvermögen	2,6	2,6	2,1	2,1	Spezielle Zuweisungen	12,6	13,4	15,3	13,3
Gewährung von Darlehen	4,4	4,5	4,0	5,8	Darlehen	1,7	1,6	1,7	1,4
Tilgung	1,8	2,1	1,8	2,2	Allgemeine Finanzzuweisungen	7,2	7,4	7,4	7,8
Zuführungen an Rücklagen usw., Beteiligungen	3,9	4,3	4,4	4,9					

<sup>1)</sup> Vgl. Übersicht 1, Anm. 1).

— Mill. DM —

<sup>1)</sup> Vgl. Übersicht 1, Anm. <sup>1)</sup>. — <sup>2)</sup> Ohne Erstattungen. — <sup>3)</sup> Und aus öffentlichen Sondermitteln.

Gebietskörperschaft/Größenklasse	Rechnungsjahr 1956				Rechnungsjahr 1957 <sup>1)</sup>			
	Ohne		Einschließlich		Ohne		Einschließlich	
	Zuweisungen von Gebietskörperschaften im außerordentlichen Haushalt							
	Mill. DM	vH	Mill. DM	vH	Mill. DM	vH	Mill. DM	vH
Kreisfreie Städte zusammen .....	1 195,6	43,6	1 293,0	39,8	1 495,4	45,9	1 634,9	42,6
darunter:								
mit 100 000 und mehr Einwohnern .....	924,8	33,7	994,9	30,6	1 174,3	36,1	1 282,6	33,4
Kreisangehörige Gemeinden .....	1 130,9	41,2	1 449,2	44,6	1 274,0	39,1	1 631,8	42,5
davon mit:								
10 000 und mehr Einwohnern .....	400,8	14,6	479,8	14,8	459,0	14,1	540,6	14,1
3 000 bis unter 10 000 Einwohnern .....	314,2	11,5	392,9	12,1	353,3	10,9	431,3	11,2
weniger als 3 000 Einwohnern .....	416,0	15,2	576,5	17,7	461,6	14,2	659,9	17,2
Ämter .....	6,9	0,3	9,9	0,3	12,3	0,4	15,0	0,4
Landkreise .....	298,8	10,9	381,8	11,8	327,6	10,1	408,4	10,6
Bezirksverbände .....	111,3	4,1	115,0	3,5	145,3	4,5	148,0	3,9
Gesamtsaldo ...	2 743,5	100	3 248,9	100	3 254,6	100	3 838,1	100

- 8 -

# 5. Finanzstatistische Abschlüßübersicht für die Rechnungsjahre 1955 bis 1957

— Mill. DM —

Ausgaben/Einnahmen der Gemeinden (Gv.)	Rechnungsjahr		
	1955	1956	1957 <sup>1)</sup>
1. Bruttoausgaben			
Ordentliche Rechnung	11 179,5	12 901,7	13 746,6
darunter:			
Anteile an die ao. Rechnung	591,7	729,5	822,3
Außerordentliche Rechnung	3 528,8	3 770,4	4 139,2
Zusammen <sup>2)</sup>	14 116,6	15 942,7	17 063,4
2. Erstattungen von anderen Verwaltungszweigen	284,0	308,2	320,7
3. Reinausgaben	13 832,6	15 634,4	16 742,7
4. Verwaltungszweiggebundene Zuweisungen und Darlehen von Gemeinden (Gv.)	495,7	633,3	681,6
5. Bereinigte Ausgaben	13 336,9	15 001,1	16 061,1
6. Verwaltungszweiggebundene Zuweisungen und Darlehen vom Land (Bund)	2 033,7	2 560,5	2 478,7
7. Eigenausgaben (Reiner Finanzbedarf)	11 303,1	12 440,6	13 582,4
8. Spezielle Deckungsmittel	4 961,4	5 254,2	6 152,2
9. Differenz aus lfd. Nr. 7 und 8	6 341,7	7 186,5	7 430,2
davon:			
Mehreinnahmen/Mehrausgaben der ao. Rechnung	— 40,3	— 7,8	+ 359,1
Zuschußbedarf der o. Rechnung	6 301,4	7 178,7	7 789,3
10. Allgemeine Deckungsmittel	6 514,6	7 197,3	8 119,8
11. Rücklagen für den Gesamthaushalt — Zuführungen — <sup>3)</sup>	96,4	92,0	127,4
12. Mehreinnahmen/-ausgaben der o. Rechnung	+ 116,8	— 73,3	+ 203,1
13. Mehreinnahmen/-ausgaben der ao. Rechnung	— 40,3	— 7,8	+ 359,1
14. Mehreinnahmen/-ausgaben zusammen	+ 76,4	— 81,2	+ 562,2

<sup>1)</sup> Vgl. Übersicht 1, Anm. <sup>1)</sup>. — <sup>2)</sup> Ohne Anteile an die ao. Rechnung. — <sup>3)</sup> Entnahmen sind abgezogen.

# 6. Kassenmäßige Einnahmen aus Gemeindesteuern im Rechnungsjahr 1958

— Mill. DM —

Land Art der Gebietskörperschaft	Zusammen	Grundsteuer A <sup>1)</sup>	Grundsteuer B <sup>1)</sup>	Gewerbesteuer nach Ertrag und Kapital <sup>2)</sup>	Lohnsummen- steuer	Sonstige Steuern
Steuereinnahmen der Gemeinden und Gemeindeverbände						
Gemeinden (Gv.) in:						
Schleswig-Holstein	249,3	26,8	46,3	136,0	16,5	23,7
Niedersachsen	790,8	75,1	123,5	510,1	26,5	55,5
Nordrhein-Westfalen	2 582,5	36,9	350,8	1 670,2	372,4	152,2
Hessen	628,8	34,9	99,0	411,2	37,3	46,5
Rheinland-Pfalz	359,3	34,9	66,2	213,6	15,7	28,9
Baden-Württemberg	1 068,4	67,0	142,3	793,2	0,0	65,8
Bayern	1 032,2	83,8	173,4	685,0	0,2	89,7
Insgesamt	6 711,4	359,5	1 001,6	4 419,3	468,6	462,3
dagegen: 1957	6 225,2	352,3	944,6	4 031,5	446,1	450,8
davon (1958):						
Kreisfreie Städte	3 582,4	11,8	559,3	2 404,5	343,0	263,8
Kreisangehörige Gemeinden mit						
10 000 und mehr Einwohnern	1 202,0	15,9	177,3	865,6	97,6	45,6
3 000 bis unter 10 000 Einwohnern	868,5	49,7	140,0	622,1	21,9	34,7
weniger als 3 000 Einwohnern	963,3	282,1	125,0	526,4	6,1	23,7
Landkreise	95,2	—	—	0,7	—	94,5
Außerdem: Kommunale Steuereinnahmen der Stadtstaaten						
Hamburg	397,7	0,5	50,6	294,8	38,4	13,2
Bremen	137,1	0,1	19,3 <sup>3)</sup>	80,5	26,5	10,8
Berlin (West)	381,3	0,2	106,7	183,3	53,0	38,2

<sup>1)</sup> Grundsteuerbeteiligungsbeträge abgeglichen. — <sup>2)</sup> Einschl. Grundsteuerbeiträgen für Arbeiterwohnstätten. — <sup>3)</sup> Gewerbesteuerzuschüsse abgeglichen. —

<sup>4)</sup> Einschl. Grundsteuer A von Bremen.

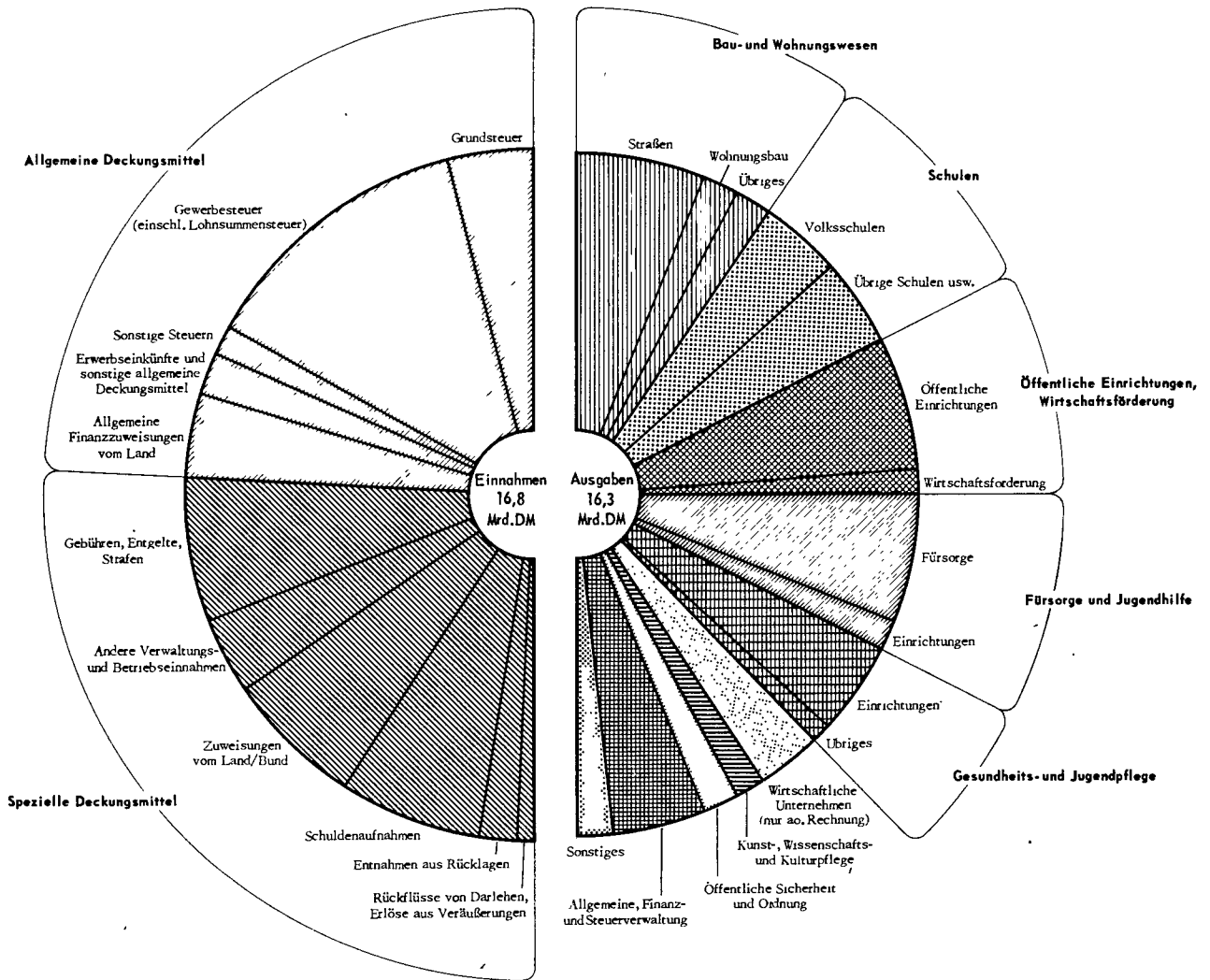
# 7. Nachrichtlich: Ausgaben und Einnahmen der wasserwirtschaftlichen Großverbände Nordrhein-Westfalens im Rechnungsjahr 1957<sup>1)</sup>

— Mill. DM —

Ausgaben/Einnahmen	Aufgabengebiete				Dagegen 1956 <sup>1)</sup>
	Stadt- entwässerung	Wasserläufe, Wasserbau	Wirtschaftliche Unternehmen <sup>2)</sup>	Zusammen	
Persönliche Ausgaben	11,6	3,0	0,2	14,9	13,8
Unterhaltung von unbeweglichem Vermögen	22,0	1,4	—	23,4	22,0
Zinsen	12,9	9,4	0,1	22,4	18,5
Bauinvestitionen	48,5	40,2	17,3	106,0	93,4
Tilgung	7,8	4,2	0,0	12,0	11,1
Zuweisungen an Zweckverbände usw.	2,6	5,7	0,2	8,5	5,5
Zuführungen an Rücklagen und an Kapitalvermögen	0,8	4,0	—	4,8	4,8
Sonstige Ausgaben	5,5	7,3	0,7	13,5	13,3
Ausgaben zusammen	111,7	75,3	18,5	205,5	—
dagegen: 1956	98,6	77,5	6,4	—	182,4
Zuschüsse, Beiträge von					
Industrie <sup>3)</sup>	52,3	27,9	0,3	80,4	68,8
Land/Bund	1,2	12,4	4,4	18,0	26,7
Gemeinden (Gv.)	13,0	10,0	0,3	23,3	17,4
Schuldenaufnahmen					
bei Land/Bund	0,1	2,5	9,5	12,0	7,4
aus Kreditmarktmitteln	34,7	35,4	3,2	73,3	37,4
Mieten, Pachten	3,3	1,3	—	4,6	3,7
Zinsen	3,1	0,8	0,0	3,9	3,7
Entnahmen aus Rücklagen und aus Kapitalvermögen	0,7	0,3	0,0	1,0	4,0
Erlöse aus Vermögensveräußerungen	1,4	0,4	0,0	1,9	1,7
Sonstige Einnahmen	13,6	2,0	0,9	16,6	17,7
Einnahmen zusammen	123,4	93,0	18,7	235,0	—
dagegen: 1956	100,3	82,5	5,8	—	188,6

<sup>1)</sup> In den Ergebnissen der Gemeindefinanzstatistik nicht enthalten. — <sup>2)</sup> Hauptsächlich Wasserversorgung. — <sup>3)</sup> Einschl. Zweckverbände und sonstige Körperschaften.

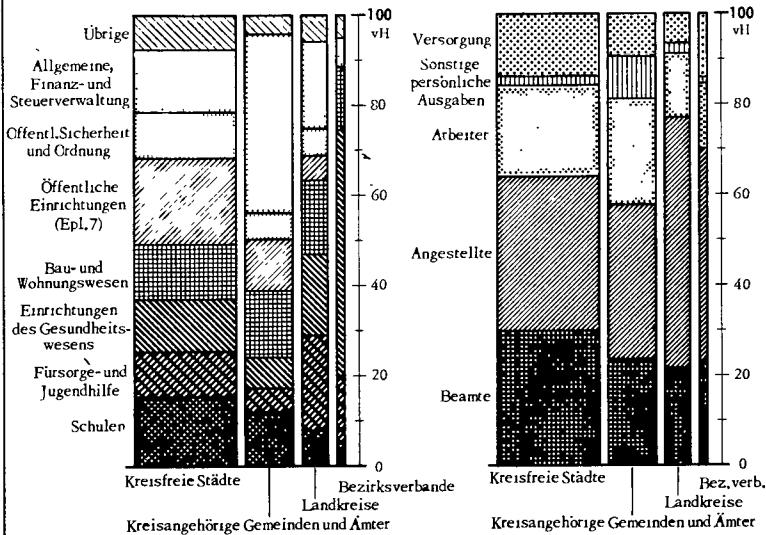
# EINNAHMEN UND AUSGABEN DER GEMEINDEN (Gv.) IM RECHNUNGSJAHR 1957\*



\*Ohne zwischengemeindlichen Zuweisungsverkehr sowie Rücklagen für den Gesamthaushalt

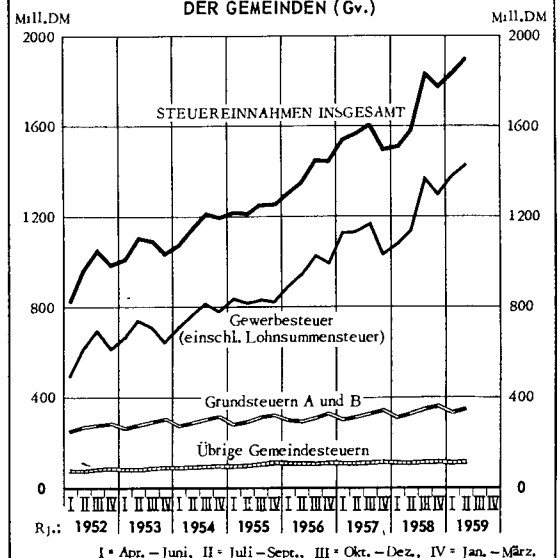
STAT. BUNDESAMT 60-48

## PERSÖNLICHE AUSGABEN DER GEMEINDEN (Gv.) IM RECHNUNGSJAHR 1957 NACH VERWALTUNGSZWEIGEN UND ARTEN



STAT. BUNDESAMT 60-49

## KASSENMÄSSIGE STEUEREINNAHMEN DER GEMEINDEN (Gv.)



STAT. BUNDESAMT 60-50

**F. Veröffentlichungen der Statistischen Landesämter über die  
Ergebnisse der Gemeindefinanzstatistik 1957 <sup>1)</sup>**

Herausgeber	Datum	Bezeichnung der Veröffentlichung
Statistisches Landesamt Schleswig-Holstein Kiel, Mühlenweg 166	Oktober 1959	Statistik von Schleswig-Holstein, Heft 30 „Die öffentlichen Haushaltsrechnungen, Rj. 1957“
Niedersächsisches Landesverwaltungsamt — Statistik — Hannover, Bertastraße 1-2	Juli 1959	Veröffentlichungen des Niedersächsischen Landesverwaltungsamtes — Statistik— Reihe F, Band 12 — Finanzen und Steuern — Heft 45 „Die staatlichen und kommunalen Finanzen in Niedersachsen im Rechnungsjahr 1957“
Statistisches Landesamt Nordrhein-Westfalen Düsseldorf, Ludwig-Beck-Straße 23	Juli 1959	Taschenbuch der Finanzstatistik Nordrhein-Westfalen Rechnungsjahr 1957, 9. Jahrgang, Band 1 und 2
Hessisches Statistisches Landesamt Wiesbaden, Rheinstraße 35/37	August 1959	Beiträge zur Statistik Hessens, Nr. 112, „Öffentliche Finanzen in Hessen“ — Ergebnisse der Staats- und Gemeindefinanzstatistik — Rechnungsjahr 1957 —
Statistisches Landesamt Rheinland-Pfalz Bad Ems, Römerbad	September 1959	Taschenbuch der Finanz- und Steuerstatistik für Rheinland-Pfalz, 1959
Statistisches Landesamt Baden-Württemberg Stuttgart 1, Neckarstraße 18 B	voraussichtlich Sommer 1960	Statistik von Baden-Württemberg „Die kommunalen Finanzen in Baden-Württemberg in den Rechnungsjahren 1956 und 1957“
Bayerisches Statistisches Landesamt München 2, Neuhauser Straße 51	Oktober 1959	Statistische Berichte des Bayerischen Statistischen Landesamtes, I. I 1 und 2 f 1957 „Staatliche und kommunale Finanzen Bayerns im Rechnungsjahr 1957“

1) Abweichungen gegenüber der vorliegenden Veröffentlichung beruhen im wesentlichen auf der zum Teil unterschiedlichen statistischen Darstellung der für wirtschaftliche Unternehmen in der ordentlichen Gemeindefinanzrechnung nachgewiesenen Finanzvorgänge (vgl. Abschnitt A, Seite 4).

# Inhalt des Tabellenteils

	Seite
A. Ausgaben und Einnahmen der ordentlichen und außerordentlichen Rechnung nach Verwaltungszweigen und Ausgabe-/Einnahmearten; Mehreinnahmen/Mehrausgaben der außerordentlichen Rechnung, Zuschußbedarf der ordentlichen Rechnung Bundesgebiet — Art der Gebietskörperschaften/Größenklassen — . . . . .	14
Länder — Gemeinden und Gemeindeverbände — . . . . .	58
B. Ausgaben und Einnahmen der ordentlichen und außerordentlichen Rechnung nach Ausgabe-/Einnahmearten und Ländern; Mehreinnahmen/Mehrausgaben der außerordentlichen Rechnung, Zuschußbedarf der ordentlichen Rechnung Bundesgebiet/Länder — Art der Gebietskörperschaften/Größenklassen — . . . . .	72
C. Ausgaben und spezielle Deckungsmittel der ordentlichen und außerordentlichen Rechnung nach Ausgabe-/Einnahmearten, Rechnungsjahren und Einzelplänen; Zuschußbedarf der ordentlichen Rechnung Bundesgebiet — Gemeinden und Gemeindeverbände insgesamt — . . . . .	78
D. Bruttoausgaben der ordentlichen und außerordentlichen Rechnung nach Verwaltungszweigen und Ländern Bundesgebiet/Länder — Art der Gebietskörperschaften — . . . . .	84
E. Eigenausgaben (Reiner Finanzbedarf) der ordentlichen und außerordentlichen Rechnung nach Verwaltungszweigen und Ländern Bundesgebiet/Länder — Art der Gebietskörperschaften — . . . . .	90
F. Zuschußbedarf der ordentlichen Rechnung nach Verwaltungszweigen und Ländern Bundesgebiet/Länder — Art der Gebietskörperschaften — . . . . .	96
G. Allgemeine Deckungsmittel (Einzelarten) Bundesgebiet/Länder — Gemeinden und Gemeindeverbände insgesamt — . . . . .	102
Bundesgebiet — Art der Gebietskörperschaften/Größenklassen — . . . . .	103
H. Allgemeine Deckungsmittel nach Gruppen und Art der Gebietskörperschaften/Größenklassen Bundesgebiet/Länder . . . . .	104
I. Bruttoausgaben, Bereinigte Ausgaben, Eigenausgaben, Zuschußbedarf, Allgemeine Deckungsmittel und Abschluß nach Rechnungsjahren — Ordentliche Rechnung — Bundesgebiet — Gemeinden und Gemeindeverbände insgesamt — . . . . .	108
K. Streuung der Realsteuerhebesätze Grundsteuer A nach Ländern und Größenklassen . . . . .	109
Grundsteuer B und Gewerbesteuer nach Ländern . . . . .	110
Grundsteuer B und Gewerbesteuer nach Größenklassen . . . . .	111
L. Ordentliche Rechnung Ausgabe-/Einnahmearten nach Verwaltungszweigen Bundesgebiet — Gemeinden und Gemeindeverbände insgesamt — . . . . .	112
Ausgabe-/Einnahmearten nach Ländern und Einzelplänen Bundesgebiet/Länder — Gemeinden und Gemeindeverbände insgesamt — . . . . .	114
M. Außerordentliche Rechnung Ausgabe-/Einnahmearten nach Verwaltungszweigen Bundesgebiet — Gemeinden und Gemeindeverbände insgesamt — . . . . .	120
Ausgabe-/Einnahmearten nach Ländern und Einzelplänen Bundesgebiet/Länder — Gemeinden und Gemeindeverbände insgesamt — . . . . .	122
N. Rechnungsquerschnitt für das Jahr 1957 Bundesgebiet — Art der Gebietskörperschaften — . . . . .	128
O. Kassenmäßige Steuereinnahmen in den Rechnungsjahren 1957 bis 1959 Bundesgebiet/Länder — Art der Gebietskörperschaften — . . . . .	130



P. Zusammenfassende bzw. auswertende Sonderübersichten	
Persönliche Ausgaben nach Arten und Gebietskörperschaften/Größenklassen in den Rechnungsjahren 1957 und 1956 .....	131
Ausgaben und Einnahmen für Kriegsschädenbeseitigung nach Arten, Ländern und Gebietskörperschaften .....	131
Ausgaben der Vermögensbewegung nach Arten und Verwaltungszweigen .....	131
Ausgaben und Einnahmen der Vermögensbewegung nach Arten und Gebietskörperschaften .....	132
Eigenausgaben der ordentlichen und außerordentlichen Rechnung nach Verwaltungszweigen und Art der Gebietskörperschaften/Größenklassen .....	132
Zuschußbedarf der ordentlichen Rechnung nach Verwaltungszweigen und Art der Gebietskörperschaften/Größenklassen .....	133
Zuweisungen und Darlehen vom Land (Bund) nach Ländern und Art der Gebietskörperschaften in den Rechnungsjahren 1955 bis 1957 .....	133
Allgemeine Umlagen nach Arten, Gebietskörperschaften und Ländern .....	134
In der ordentlichen und außerordentlichen Rechnung der Gemeinden und Gemeindeverbände für wirtschaftliche Unternehmen nachgewiesene Ausgaben und Einnahmen .....	134
Steuereinnahmen in den Rechnungsjahren 1955 bis 1958 nach Arten und Ländern .....	135
Steuereinnahmen nach Arten, Ländern und Gebietskörperschaften/Größenklassen .....	135
Gesamtabschluß nach Ländern und Art der Gebietskörperschaften/Größenklassen .....	136
Q. Ergebnisse der Rechnungsstatistik 1957 für das Saarland	
Ausgaben und Einnahmen der ordentlichen und außerordentlichen Rechnung nach Verwaltungszweigen und Ausgabe-/Einnahmearten; Zuschußbedarf der ordentlichen Rechnung — Gemeinden und Gemeindeverbände insgesamt — .....	138
Anhang:	
Übersicht über die in der Gemeindefinanzstatistik erfaßten Gemeinden und Gemeindeverbände mit Einwohnerzahlen .....	136

Abweichungen in den Summen durch Runden der Zahlen
--

Bundesgebiet

1. Gemeinden und Gemeindeverbände insgesamt

48 028 907 Einwohner

- 1 000

Lfd. Nr.	Verwaltungszweig	Verwaltungs- und Zweckausgaben						Aus	
		Persönliche Ausgaben	Unterhaltung von un- beweglichem Vermögen	Zinsen	Zuweisungen an Zweck- verbände usw.	Übrige	Zusammen (Sp. 1 bis 5)	Tilgung	Gewährung von Darlehen
		1	2	3	4	5	6	7	8
1	<b>Allgemeine Verwaltung</b>	<b>642 574</b>	<b>19 161</b>	<b>8 916</b>	<b>2 361</b>	<b>229 979</b>	<b>902 990</b>	<b>10 177</b>	<b>866</b>
2	Polizei	172 942	996	609	21	19 621	194 189	184	7
3	Öffentliche Ordnung	163 014	975	136	473	26 342	190 940	268	39
4	Wehrdienstpflichtigenerfassung	1 062	2	—	—	166	1 230	—	—
5	Luftschutz und Amt für Verteidigungslasten	16 152	36	—	8	1 580	17 775	—	—
6	Nicht aufgeteilt	6 967	19	0	17	1 206	8 209	1	2
7	<b>Öffentliche Sicherheit und Ordnung</b>	<b>360 137</b>	<b>2 028</b>	<b>745</b>	<b>518</b>	<b>48 915</b>	<b>412 344</b>	<b>453</b>	<b>47</b>
8	Schulverwaltung	21 930	143	8	75	2 987	25 142	4	8 836
9	Volks- und Hilfsschulen	92 739	63 039	38 061	41 729	152 059	387 627	41 602	2 853
10	Mittelschulen	13 892	3 005	4 224	2 366	13 231	36 717	4 178	80
11	Höhere Schulen	228 087	8 483	9 291	11 178	28 891	285 930	8 385	666
12	Berufsschulen	157 628	4 615	12 500	33 378	33 998	242 118	11 460	258
13	Berufsfach- und Fachschulen	58 512	3 011	3 131	4 326	18 395	87 375	4 114	636
14	Sonstiges Schulwesen	3 921	260	134	1 186	6 265	11 767	198	262
15	Nicht aufgeteilt	120	7	15	55	203	399	7	—
16	<b>Schulen</b>	<b>576 827</b>	<b>82 563</b>	<b>67 364</b>	<b>94 293</b>	<b>256 029</b>	<b>1 077 075</b>	<b>69 949</b>	<b>13 590</b>
17	Wissenschaftspflege	11 783	333	1 686	11 766	7 681	33 248	4 872	83
18	Theater und Konzerte	94 390	1 922	3 241	21 926	38 401	159 879	2 845	435
19	Sonstige Kulturpflege	43 849	3 904	1 966	16 577	27 950	94 247	1 929	282
20	Nicht aufgeteilt	1 568	2 814	103	9 012	9 877	23 374	290	321
21	<b>Kultur</b>	<b>151 590</b>	<b>8 973</b>	<b>6 995</b>	<b>59 281</b>	<b>83 908</b>	<b>310 747</b>	<b>9 936</b>	<b>1 121</b>
22	Fürsorgeverwaltung	155 815	773	200	197	12 714	169 698	228	0
23	Leistungen der Fürsorge	—	—	48	806	1 354 694	1 355 548	9	16 969
24	Einrichtungen der Fürsorge	52 401	9 189	3 911	5 027	82 102	152 629	3 804	1 882
25	Förderung der freien Wohlfahrtspflege	—	—	7	11 032	1 167	12 205	8	366
26	Jugendhilfe, Einrichtungen der Jugendhilfe	98 650	3 982	1 232	47 007	100 346	251 217	1 425	529
27	Lastenausgleichsamt (nur Verwaltung)	137 779	383	114	2	16 363	154 641	70	—
28	Verwaltungsaufwand und Leistungen nach dem Unterhaltssicherungsgesetz	86	—	—	—	847	933	—	—
29	Verwaltungsaufwand und Leistungen nach dem KgfEG	4 230	6	—	0	227 138	231 375	—	—
30	Mietbeihilfen nach dem Bundesmietengesetz	—	—	—	—	419	419	—	—
31	Nicht aufgeteilt	27 437	2 233	440	7 400	13 047	50 557	751	244
32	<b>Fürsorge und Jugendhilfe</b>	<b>476 398</b>	<b>16 565</b>	<b>5 952</b>	<b>71 471</b>	<b>1 808 837</b>	<b>2 379 223</b>	<b>6 295</b>	<b>19 990</b>
33	nachrichtlich: Lastenausgleichsleistungen	—	—	—	—	1 826 184	1 826 184	—	3 070
34	Gesundheitsdienst	58 341	466	480	6 821	21 858	87 965	906	224
35	Krankenhäuser, Entbindungs- und Wochnerinnenheime	475 107	23 226	27 145	27 090	392 609	945 176	25 718	8 568
36	Anstalten für Nerven- und Geistesranke	80 192	4 138	1 303	105	51 448	137 185	1 029	—
37	Sonstige Einrichtungen des Gesundheitswesens	27 270	471	130	2 608	10 914	41 393	81	79
38	Leibesübungen, Jugendpflege (einschl. Einrichtungen)	16 365	6 284	2 320	41 443	24 478	90 890	2 897	1 223
39	Nicht aufgeteilt	18 946	3 493	969	10 732	14 568	48 707	1 288	280
40	<b>Gesundheits- und Jugendpflege</b>	<b>676 220</b>	<b>38 077</b>	<b>32 346</b>	<b>88 798</b>	<b>515 874</b>	<b>1 351 316</b>	<b>31 919</b>	<b>10 373</b>
41	Bauverwaltung, Stadtbau und -planung (Ortsbau), Vermessungswesen, Katasteramt, Hochbau- und Maschinenamt	266 964	1 131	3 594	235	48 205	320 130	2 946	530
42	Wohnraumbewirtschaftung und Wohnungsaufsicht	28 951	120	1	—	3 226	32 298	1	—
43	Wohnungsbau und Wohnsiedlung	20 361	745	37 117	8 573	11 866	78 661	32 826	176 396
44	Straßen, Wege, Brücken und sonstiger Tiefbau	233 393	323 313	64 992	3 955	62 693	688 346	71 595	2 898
45	Wasserläufe und Wasserbau	7 846	8 021	1 996	4 143	2 635	24 641	2 142	435
46	Trümmerbeseitigung und -verwertung	2 724	3	3 190	1 152	1 246	8 314	2 184	—
47	Bauhöfe	13 290	741	105	2	18 639	32 777	137	—
48	Nicht aufgeteilt	30 171	2 857	615	1 237	13 079	47 959	981	66
49	<b>Bau- und Wohnungswesen</b>	<b>603 701</b>	<b>336 931</b>	<b>111 608</b>	<b>19 297</b>	<b>161 589</b>	<b>1 233 127</b>	<b>112 812</b>	<b>180 325</b>

+) Vgl. Tabelle A 11.

## Rechnung nach Verwaltungszweigen und Ausgabe-/Einnahmearten;

## Zuschußbedarf der ordentlichen Rechnung – Rechnungsjahr 1957 –

Bundesgebiet

## 1. Gemeinden und Gemeindeverbände insgesamt

25 241 Gebietskörperschaften

DM –

Einnahmen der Vermögensbewegung						Zuweisungen an		Bruttoausgaben	Zuweisungen	Darlehen	Bereinigte Ausgaben (Bereinigter Finanzbedarf)	Lfd. Nr.
Zuführungen an Rücklagen und an Kapitalvermögen	Erwerb von Beteiligungen *)	Erwerb von Grundvermögen	Bauten und große Instandsetzungen	Neuanschaffung von beweglichem Vermögen	Zusammen (Sp. 7 bis 13)	Land (Bund)	Gemeinden (Gv.)		von Gemeinden (Gv.)			
9	10	11	12	13	14	15	16	17	18	19	20	
21 108	—	5 587	91 957	27 335	157 029	80	6 572	1 066 671	7 431	263	1 058 976	1
163	—	251	7 148	4 216	11 969	95 080	7	301 246	16	—	301 230	2
273	—	195	2 480	1 935	5 189	1 515	223	197 868	79	22	197 766	3
0	—	—	—	22	22	—	10	1 262	2	—	1 260	4
2	—	—	219	80	301	—	—	18 076	—	—	18 076	5
3	—	3	90	39	137	3	25	8 374	19	14	8 340	6
441	—	448	9 936	6 292	17 618	96 598	266	526 825	117	36	526 673	7
2 598	—	—	41	189	11 669	10 626 <sup>+) </sup>	165	47 601	7 683	—	39 919	8
71 156	—	10 916	449 230	50 624	626 381	226 562	38 350	1 278 919	33 562	6 775	1 258 583	9
2 941	—	1 153	56 364	7 280	71 995	63 967	10 330	183 010	9 703	842	172 464	10
8 676	—	1 843	123 802	14 661	158 033	113 255	23 056	580 274	21 767	1 059	557 448	11
18 874	—	5 528	118 149	15 923	170 191	41 554	24 950	478 813	24 703	1 596	452 514	12
1 740	—	1 308	33 345	5 386	46 529	24 052	1 881	159 838	2 073	25	157 741	13
275	—	9	1 307	2 075	4 125	435	525	16 853	495	—	16 358	14
—	—	—	210	8	225	4 274 <sup>+) </sup>	175	5 073	49	—	5 023	15
106 260	—	20 757	782 448	96 145	1 089 148	484 725	99 432	2 750 380	100 035	10 297	2 640 049	16
1 217	—	103	5 894	2 185	14 354	19 634	15	67 251	30	—	67 221	17
10 787	—	1 468	22 786	3 280	41 602	10 739	454	212 673	500	—	212 173	18
3 708	3	568	11 838	13 060	31 389	768	1 448	127 852	762	—	127 090	19
1 063	5	61	6 742	2 586	11 070	14	221	34 679	793	13	33 873	20
16 776	8	2 200	47 262	21 112	98 415	31 155	2 138	442 455	2 085	13	440 357	21
48	—	—	235	1 071	1 581	33	116	171 428	232	—	171 196	22
6 906	—	—	—	5	23 888	27 445	318 349	1 725 230	363 679	—	1 361 551	23
6 651	37	4 722	37 573	5 891	60 560	218	787	214 194	1 941	16	212 237	24
82	8	—	—	—	464	—	11	12 680	10	—	12 671	25
2 671	—	432	16 544	3 958	25 558	1 145	12 419	290 339	14 084	—	276 255	26
5	—	83	169	1 271	1 598	1	1 857	158 097	273	—	157 824	27
—	—	—	—	—	—	—	3	936	4	—	932	28
0	—	—	—	6	6	—	8	231 389	2	—	231 387	29
—	—	—	—	—	—	0	—	419	0	—	419	30
1 858	—	378	12 926	846	17 003	39	969	68 567	2 318	36	66 214	31
18 220	45	5 615	67 447	13 048	130 659	28 881	334 519	2 873 281	382 543	52	2 490 686	32
—	—	—	—	—	3 070	1 113	30	1 830 397	0	—	1 830 396	33
1 043	5	116	3 716	2 420	8 431	2 229	862	99 486	1 105	—	98 381	34
35 545	160	4 465	166 897	44 842	286 194	1 605	6 875	1 239 851	8 617	795	1 230 439	35
2 097	0	16	22 249	5 224	30 615	—	14	167 814	14	—	167 801	36
408	161	55	2 553	2 387	5 724	5	1 070	48 192	705	—	47 487	37
7 651	—	3 083	37 929	3 261	56 044	4	4 306	151 243	5 020	25	146 198	38
4 230	8	2 618	31 994	1 686	42 103	23	1 086	91 919	3 392	530	87 997	39
50 974	334	10 353	265 337	59 820	429 111	3 866	14 213	1 798 505	18 853	1 350	1 778 302	40
1 625	—	6 699	3 426	3 447	18 674	122	124	339 050	129	—	338 921	41
32	—	—	57	114	203	1	—	32 502	1	—	32 501	42
48 876	22 289	22 606	151 014	624	454 632	33	1 086	534 412	1 536	1 487	531 389	43
110 934	5	70 051	1 058 754	11 098	1 325 335	2 144	94 656	2 110 480	125 464	3 816	1 981 199	44
1 592	3	152	24 479	235	29 038	893	1 699	56 271	1 850	18	54 403	45
406	—	3	35 650	3	38 246	4	—	46 564	—	—	46 564	46
862	—	238	3 263	1 229	5 729	—	—	38 506	—	—	38 506	47
1 327	4	415	15 386	1 352	19 531	451	233	68 174	1 085	114	66 974	48
165 654	22 300	100 164	1 292 028	18 103	1 891 387	3 647	97 798	3 225 959	130 066	5 435	3 090 458	49

## Bundesgebiet

noch: 1. Gemeinden und Gemeindeverbände insgesamt

- 1 000 -

Lfd. Nr.	Verwaltungszweig	Zuwei- sungen		Darlehen	Eigen- ausgaben (Reiner Finanz- bedarf)	Einnahmen aus Verwaltung und			
		vom Land (Bund)				Gebühren, Entgelte, Strafen	Mieten, Pachten	Zinsen	Zuweisungen von Zweck- verbänden usw.
		21	22	23	24				
1	Allgemeine Verwaltung	17 423	1 041	1 040 513	30 826	12 349	1 557	699	
2	Polizei	75 390	273	225 568	3 359	297	10	3	
3	Öffentliche Ordnung	3 667	—	194 100	53 719	480	10	40	
4	Wehrdienstpflichtigenerfassung	218	—	1 042	0	—	—	—	
5	Luftschutz und Amt für Verteidigungslasten	16 890	—	1 186	352	11	0	18	
6	Nicht aufgeteilt	64	—	8 276	2 353	21	1	6	
7	Öffentliche Sicherheit und Ordnung	96 229	273	430 171	59 783	808	21	67	
8	Schulverwaltung	986	—	38 933	75	17	91	326	
9	Volks- und Hilfsschulen	166 334	10 056	1 062 193	5 920	23 955	2 717	3 311	
10	Mittelschulen	35 440	1 085	135 939	5 350	700	129	238	
11	Höhere Schulen	118 870	453	438 125	19 959	1 471	528	1 141	
12	Berufsschulen	89 878	3 891	358 744	2 816	2 831	1 141	1 531	
13	Berufsfach- und Fachschulen	31 951	1 019	124 770	15 149	1 911	209	1 301	
14	Sonstiges Schulwesen	830	46	15 482	3 904	130	9	515	
15	Nicht aufgeteilt	74	—	4 949	20	12	2	0	
16	Schulen	444 363	16 550	2 179 136	53 193	31 028	4 826	8 363	
17	Wissenschaftspflege	3 842	24	63 356	941	185	336	203	
18	Theater und Konzerte	9 788	—	202 385	44 937	1 470	497	2 345	
19	Sonstige Kulturpflege	6 314	50	120 726	10 500	1 160	204	457	
20	Nicht aufgeteilt	1 301	20	32 552	1 296	161	70	641	
21	Kultur	21 245	93	419 019	57 674	2 976	1 107	3 646	
22	Fürsorgeverwaltung	3 831	—	167 365	139	129	29	12	
23	Leistungen der Fürsorge	546 960	—	814 591	11 802	1	1 707	9 745	
24	Einrichtungen der Fürsorge	13 705	4 471	194 061	84 675	7 116	670	223	
25	Förderung der freien Wohlfahrtspflege	27	—	12 644	6	19	19	1	
26	Jugendhilfe, Einrichtungen der Jugendhilfe	37 317	939	237 999	32 924	751	244	1 215	
27	Lastenausgleichsamt (nur Verwaltung)	82 835	—	74 989	2	50	11	7	
28	Verwaltungsaufwand und Leistungen nach dem Unterhaltssicherungsgesetz	757	—	175	—	—	—	—	
29	Verwaltungsaufwand und Leistungen nach dem KgfEG	226 583	—	4 804	—	—	—	—	
30	Mietbeihilfen nach dem Bundesmietengesetz	422	—	— 2	—	—	—	—	
31	Nicht aufgeteilt	4 550	328	61 336	7 419	1 265	114	547	
32	Fürsorge und Jugendhilfe	916 986	5 738	1 567 962	136 965	9 330	2 793	11 750	
	nachrichtlich:								
33	Lastenausgleichsleistungen	1 825 012	—	5 384	—	—	84	—	
34	Gesundheitsdienst	8 496	50	89 835	7 230	138	126	717	
35	Krankenhäuser, Entbindungs- und Wochnerinnenheime	31 200	15 176	1 184 063	679 987	8 836	3 089	1 444	
36	Anstalten für Nerven- und Geistesranke	939	791	166 071	119 037	2 076	215	57	
37	Sonstige Einrichtungen des Gesundheitswesens	1 065	—	46 422	15 671	151	33	645	
38	Leibesübungen, Jugendpflege (einschl. Einrichtungen)	24 670	204	121 324	6 663	1 778	324	1 102	
39	Nicht aufgeteilt	7 099	202	80 696	22 411	829	167	1 793	
40	Gesundheits- und Jugendpflege	73 469	16 423	1 688 411	850 999	13 808	3 954	5 758	
41	Bauverwaltung, Städtebau und -planung (Ortsbau), Vermessungswesen, Katasteramt, Hochbau- und Maschinenamt	21 544	2 798	314 579	75 261	287	266	185	
42	Wohnraumbewirtschaftung und Wohnungsaufsicht	64	—	32 437	1 158	16	1	—	
43	Wohnungsbau und Wohnsiedlung	19 668	40 250	471 471	8 661	1.645	26 172	2 946	
44	Straßen, Wege, Brücken und sonstiger Tiefbau	368 057	55 484	1 557 658	204 966	3 810	6 650	17 748	
45	Wasserläufe und Wasserbau	12 436	1 897	40 070	1 871	214	77	316	
46	Trümmerbeseitigung und -verwertung	27 259	141	19 165	313	—	246	1 295	
47	Bauhöfe	24	21	38 461	5 269	334	36	—	
48	Nicht aufgeteilt	7 354	1 615	58 005	3 502	149	134	345	
49	Bau- und Wohnungswesen	456 406	102 206	2 531 846	301 002	6 454	33 582	22 835	

lichen Rechnung nach Verwaltungszweigen und Ausgabe-/Einnahmearten ;

Zuschußbedarf der ordentlichen Rechnung – Rechnungsjahr 1957 –

Bundesgebiet

noch: 1. Gemeinden und Gemeindeverbände insgesamt

DM –

Betrieb		Einnahmen der Vermögensbewegung						Spezielle Deckungsmittel zusammen (Sp. 29 und 35)	Einnahmen zusammen (Sp. 18, 19, 21, 22, 29 und 35)	Mehreinnahmen (+), Mehrausgaben (–) der außerordentlichen Rechnung	Zuschußbedarf der ordentlichen Rechnung	Lfd. Nr.
Übrige	Zusammen (Sp. 24 bis 28)	Rückflüsse von Darlehen	Schuldenaufnahmen aus Kreditmarktmitteln	Innere Darlehen	Entnahmen aus Rücklagen und aus Kapitalvermögen <sup>1)</sup>	Erlöse aus Vermögensveräußerungen	Zusammen (Sp. 30 bis 34)					
28	29	30	31	32	33	34	35	36	37	38	39	
<b>54 592</b>	<b>100 023</b>	<b>406</b>	<b>20 313</b>	<b>5 727</b>	<b>28 913</b>	<b>5 161</b>	<b>60 519</b>	<b>160 542</b>	<b>186 700</b>	<b>+ 7 453</b>	<b>887 423</b>	<b>1</b>
2 129	5 798	5	5 422	9	365	–	5 801	11 599	87 278	+ 1 185	215 154	2
3 738	57 987	18	919	294	186	17	1 433	59 420	63 188	+ 311	134 990	3
2	2	–	–	–	–	–	–	2	222	–	1 040	4
107	488	9	–	–	–	–	9	498	17 388	–	688	5
133	2 514	3	3	–	8	–	14	2 528	2 625	– 5	5 744	6
<b>6 109</b>	<b>66 789</b>	<b>35</b>	<b>6 344</b>	<b>303</b>	<b>558</b>	<b>17</b>	<b>7 257</b>	<b>74 046</b>	<b>170 700</b>	<b>+ 1 491</b>	<b>357 616</b>	<b>7</b>
190	699	981	10	–	1 382	–	2 373	3 072	11 741	–	35 861	8
7 046	42 949	1 525	141 331	7 178	56 654	12 731	219 418	262 367	479 093	+ 36 248	836 074	9
598	7 016	9	17 875	491	5 695	313	24 383	31 399	78 469	+ 499	105 040	10
1 792	24 891	94	41 991	2 781	13 236	770	58 872	83 763	225 912	+ 12 695	367 057	11
2 812	11 131	123	48 454	5 252	18 317	1 744	73 890	85 021	205 090	+ 30 944	304 668	12
3 793	22 363	51	11 929	1 189	2 720	196	16 085	38 448	73 515	+ 9 328	95 651	13
2 087	6 646	3	78	–	56	–	137	6 783	8 154	– 119	8 580	14
277	312	3	–	–	–	–	3	315	439	– 35	4 599	15
<b>18 596</b>	<b>116 005</b>	<b>2 790</b>	<b>261 668</b>	<b>16 891</b>	<b>98 059</b>	<b>15 754</b>	<b>395 162</b>	<b>511 168</b>	<b>1 082 412</b>	<b>+ 89 560</b>	<b>1 757 528</b>	<b>16</b>
1 099	2 765	1 763	12 016	231	319	100	14 429	17 194	21 089	+ 175	46 337	17
7 856	57 104	51	12 323	265	10 107	920	23 665	80 770	91 058	+ 6 431	128 046	18
3 487	15 808	87	1 840	166	1 511	1	3 605	19 413	26 540	– 198	101 114	19
2 278	4 445	48	285	88	1 193	181	1 795	6 240	8 367	– 291	26 020	20
<b>14 720</b>	<b>80 123</b>	<b>1 948</b>	<b>26 465</b>	<b>750</b>	<b>13 130</b>	<b>1 202</b>	<b>43 494</b>	<b>123 617</b>	<b>147 054</b>	<b>+ 6 117</b>	<b>301 518</b>	<b>21</b>
1 727	2 036	6	225	135	52	–	419	2 454	6 518	+ 208	165 118	22
291 588	314 842	8 169	–	–	5 369	–	13 538	328 380	1 239 019	–	486 211	23
27 429	120 112	360	16 864	1 452	6 895	470	26 039	146 151	166 284	+ 967	48 877	24
107	152	8	–	–	37	–	45	197	233	–	12 447	25
27 623	62 755	126	3 521	395	2 724	98	6 865	69 621	121 960	+ 595	168 974	26
74	143	10	162	65	11	–	249	392	83 500	+ 93	74 690	27
2	2	–	–	–	–	–	–	2	763	–	174	28
47	47	–	–	–	–	–	–	47	226 632	–	4 757	29
0	0	–	–	–	–	–	–	0	422	–	– 3	30
2 180	11 525	111	2 022	104	2 268	727	5 233	16 758	23 989	+ 403	44 981	31
<b>350 776</b>	<b>511 614</b>	<b>8 791</b>	<b>22 794</b>	<b>2 151</b>	<b>17 356</b>	<b>1 296</b>	<b>52 388</b>	<b>564 002</b>	<b>1 869 321</b>	<b>+ 2 266</b>	<b>1 006 226</b>	<b>32</b>
5 202	5 286	340	–	–	–	–	340	5 627	1 830 639	–	– 242	33
2 863	11 074	35	1 642	140	774	27	2 618	13 691	23 343	+ 585	76 729	34
77 269	770 625	970	92 544	7 215	24 688	1 099	126 515	897 140	952 928	+ 25 710	312 633	35
15 927	137 310	8	6 462	150	3 763	40	10 423	147 733	149 476	+ 2 351	20 689	36
936	17 437	23	1 488	158	284	2	1 956	19 393	21 163	+ 180	27 209	37
3 076	12 943	128	10 265	1 213	3 984	311	15 900	28 844	58 763	+ 5 880	98 360	38
3 476	28 677	97	6 187	185	4 122	1 467	12 058	40 735	51 958	+ 955	40 916	39
<b>103 548</b>	<b>978 066</b>	<b>1 261</b>	<b>118 588</b>	<b>9 060</b>	<b>37 614</b>	<b>2 946</b>	<b>169 470</b>	<b>1 147 536</b>	<b>1 257 630</b>	<b>+ 35 660</b>	<b>576 535</b>	<b>40</b>
17 204	93 203	69	3 064	439	2 286	585	6 443	99 646	124 118	+ 1 031	215 963	41
291	1 466	3	–	–	–	–	3	1 469	1 534	– 87	30 881	42
7 744	47 167	37 087	115 718	6 528	40 702	12 073	212 107	259 274	322 215	– 15 516	196 680	43
32 147	265 321	4 243	242 269	21 752	112 045	14 581	394 890	660 211	1 213 033	+ 117 409	1 014 856	44
885	3 363	84	7 447	250	2 247	168	10 196	13 558	29 759	+ 4 978	31 490	45
1 829	3 683	927	10 221	31	324	4	11 507	15 191	42 590	+ 388	4 362	46
20 808	26 447	–	1 102	40	452	82	1 676	28 123	28 168	+ 524	10 862	47
3 432	7 561	67	2 962	43	757	241	4 070	11 631	21 799	+ 239	46 613	48
<b>84 338</b>	<b>448 210</b>	<b>42 461</b>	<b>382 783</b>	<b>29 082</b>	<b>158 813</b>	<b>27 733</b>	<b>640 892</b>	<b>1 089 102</b>	<b>1 783 215</b>	<b>+ 108 964</b>	<b>1 551 708</b>	<b>49</b>

## Bundesgebiet

noch: 1. Gemeinden und Gemeindeverbände insgesamt

- 1 000

Lfd. Nr.	Verwaltungszweig	Verwaltungs- und Zweckausgaben						Aus	
		Persönliche Ausgaben	Unterhaltung von un- beweglichem Vermögen	Zinsen	Zuweisungen an Zweck- verbände usw.	Übrige	Zusammen (Sp. 1 bis 5)	Tilgung	Gewährung von Darlehen
		1	2	3	4	5	6	7	8
	Beleuchtung und Reinigung des Gemeindegebiets								
50	Straßenbeleuchtung . . . . .	3 460	8 662	605	208	77 058	89 995	781	5
51	Stadtentwässerung, Bedürfnisanstalten . . . . .	61 291	13 731	35 989	12 851	30 756	154 617	31 690	715
52	Müllbeseitigung und -verwertung . . . . .	56 536	1 050	936	156	31 361	90 039	2 120	150
53	Straßenreinigung, Fuhrpark, Tierkörperbeseitigung . . . . .	84 949	1 629	601	589	44 198	131 966	743	37
54	Nicht aufgeteilt . . . . .	13 529	4 872	8 782	1 650	21 527	50 359	7 196	599
55	Feuerlöschwesen . . . . .	72 986	2 997	1 416	1 709	22 316	101 425	1 658	116
56	Einrichtungen der Lebensmittelversorgung und Marktwesen . . . . .	61 294	9 195	9 372	152	44 128	124 141	10 292	135
57	Bestattungswesen . . . . .	55 029	9 777	1 193	613	19 564	86 176	1 192	16
58	Park- und Gartenanlagen . . . . .	79 224	10 089	853	85	17 475	107 727	661	-
59	Sonstige öffentliche Einrichtungen . . . . .	152 956	8 851	5 133	1 091	28 262	196 293	4 342	564
60	Nicht aufgeteilte öffentliche Einrichtungen . . . . .	7 584	13 615	6 027	3 458	38 306	68 990	9 176	335
61	Förderung der Land- und Forstwirtschaft . . . . .	21 293	2 411	318	31 922	41 997	97 941	371	723
62	Sonstige Förderung von Wirtschaft und Verkehr . . . . .	10 672	1 133	6 863	11 268	26 677	56 614	7 235	16 754
63	Nicht aufgeteilte Wirtschaftsförderung . . . . .	8 988	8 092	935	2 628	48 766	69 409	1 846	2 736
<b>64</b>	<b>Öffentliche Einrichtungen, Wirtschaftsförderung . . . . .</b>	<b>689 791</b>	<b>96 107</b>	<b>79 022</b>	<b>68 380</b>	<b>492 391</b>	<b>1 425 691</b>	<b>79 303</b>	<b>22 885</b>
	darunter:								
65	Öffentliche Einrichtungen zusammen . . . . .	648 838	84 470	70 906	22 561	374 952	1 201 727	69 850	2 672
<b>66</b>	<b>Wirtschaftliche Unternehmen . . . . .</b>	<b>-</b>	<b>-</b>	<b>-</b>	<b>3 076</b>	<b>1 820</b>	<b>4 896</b>	<b>79 203</b>	<b>733 837</b>
67	Finanz- und Steuerverwaltung . . . . .	308 378	1 059	8 494	4 823	42 637	365 392	1 018	49
68	Nicht aufteilbarer Schuldendienst . . . . .	-	-	4 224	-	51	4 274	10 213	-
69	Allgemeines Kapitalvermögen . . . . .	-	-	-	-	3	3	4 696	5 289
70	Allgemeines Grundvermögen . . . . .	-	-	-	188	143	330	5 979	1 907
71	Sondervermögen . . . . .	3 624	642	1 162	30	14 777	20 236	1 719	6 082
<b>72</b>	<b>Finanzen und Steuern . . . . .</b>	<b>312 002</b>	<b>1 701</b>	<b>13 880</b>	<b>5 041</b>	<b>57 611</b>	<b>390 235</b>	<b>23 626</b>	<b>13 327</b>
<b>73</b>	<b>Kämmereiverwaltungen insgesamt . . . . .</b>	<b>4 489 241</b>	<b>602 106</b>	<b>326 829</b>	<b>412 516</b>	<b>3 656 953</b>	<b>9 487 644</b>	<b>423 673</b>	<b>996 361</b>
	Den allgemeinen Deckungsmitteln bzw. dem Gesamtabschluß zugerechnet								
74	Steuern . . . . .	-	-	-	-	-	-	-	-
75	Allgemeine Finanzzuweisungen . . . . .	-	-	-	-	-	-	-	-
76	Allgemeine Umlagen . . . . .	-	-	-	-	-	-	-	-
77	Sonstige allgemeine Deckungsmittel . . . . .	-	-	-	5 841	-	-	-	-
78	Wirtschaftliche Unternehmen . . . . .	-	-	-	-	546 560	-	-	-
79	Allgemeines Kapitalvermögen . . . . .	-	-	2 138	4	1 806	-	1 473	-
80	Allgemeines Grundvermögen . . . . .	36 007	60 387	36 445	-	119 047	-	42 555	-
81	Rücklagen für den Gesamthaushalt . . . . .	-	-	6	-	-	-	327	62
<b>82</b>	<b>Zusammen . . . . .</b>	<b>36 007</b>	<b>60 387</b>	<b>38 589</b>	<b>5 845</b>	<b>667 413</b>	<b>-</b>	<b>44 355</b>	<b>62</b>
	Von der Gesamtsumme (Nr. 73) entfallen auf:								
	Kreisfreie Städte mit								
a	200 000 und mehr Einw. . . . .	1 465 335	132 640	108 905	84 913	931 764	2 723 558	132 374	549 434
b	100 000 bis unter 200 000 Einw. . . . .	510 541	40 402	36 639	21 800	309 926	919 309	43 653	116 103
c	50 000 bis unter 100 000 Einw. . . . .	348 652	34 911	25 651	20 280	224 795	654 289	35 629	93 560
d	weniger als 50 000 Einw. . . . .	180 892	15 122	13 262	12 223	115 577	337 076	14 499	33 703
	Kreisangehörige Gemeinden mit								
e	20 000 und mehr Einw. . . . .	336 646	41 706	29 233	28 873	224 354	660 811	30 865	64 499
f	10 000 bis unter 20 000 Einw. . . . .	205 241	31 051	19 769	21 525	133 096	410 681	21 643	32 456
g	5 000 bis unter 10 000 Einw. . . . .	192 699	39 672	19 501	23 142	119 160	394 174	23 270	22 156
h	3 000 bis unter 5 000 Einw. . . . .	99 597	27 042	11 348	14 823	66 666	219 476	17 153	9 276
i	1 000 bis unter 3 000 Einw. . . . .	149 503	59 290	16 995	30 864	124 740	381 393	30 279	7 636
j	weniger als 1 000 Einw. . . . .	82 977	67 626	11 462	34 454	126 301	322 821	26 398	3 074

\*) Ohne Gemeinden mit weniger als 3 000 Einwohnern.

lichen Rechnung nach Verwaltungszweigen und Ausgabe-/Einnahmearten,

Zuschußbedarf der ordentlichen Rechnung – Rechnungsjahr 1957 –

Bundesgebiet

noch: 1. Gemeinden und Gemeindeverbände insgesamt

DM –

Einnahmen der Vermögensbewegung						Zuweisungen an		Bruttoausgaben	Zuweisungen	Darlehen	Bereinigte Ausgaben (Bereinigter Finanzbedarf)	Lfd. Nr.
Zuführungen an Rücklagen und an Kapitalvermögen	Erwerb von Beteiligungen *)	Erwerb von Grundvermögen	Bauten und große Instandsetzungen	Neuanschaffung von beweglichem Vermögen	Zusammen (Sp. 7 bis 13)	Land (Bund)	Gemeinden (Gv.)		von Gemeinden (Gv.)			
9	10	11	12	13	14	15	16	17	18	19	20	
505	–	–	18 928	1 412	21 631	–	12	111 637	3	–	111 634	50
43 704	–	1 172	260 208	3 413	340 902	3	1 327	496 848	2 072	18	494 758	51
6 306	–	158	1 530	19 165	29 429	–	28	119 496	28	–	119 468	52
7 308	–	7	5 320	13 446	26 861	0	53	158 880	315	35	158 530	53
10 179	7	310	108 885	3 339	130 516	5	284	181 164	1 050	789	179 326	54
5 322	–	291	15 933	20 411	43 731	40	4 351	149 547	3 071	122	146 354	55
14 012	–	698	46 017	4 292	75 446	42	89	199 718	64	200	199 454	56
4 225	–	2 561	22 426	1 618	32 037	1	101	118 314	170	23	118 121	57
6 675	–	1 163	17 699	2 812	29 010	23	5	136 765	303	15	136 447	58
12 678	–	1 157	51 582	2 050	72 371	2	481	269 148	449	–	268 699	59
11 074	–	1 091	144 360	18 527	184 563	375	1 068	254 996	4 231	734	250 031	60
943	20	133	7 594	693	10 477	89	3 010	111 516	2 088	25	109 403	61
4 913	517	2 921	28 119	649	61 108	11	1 668	119 401	265	35	119 101	62
1 729	–	546	44 175	3 171	54 205	3	512	124 128	2 532	290	121 306	63
129 572	544	12 209	772 776	94 998	1 112 286	595	12 988	2 551 559	16 642	2 286	2 532 631	64
121 987	7	8 608	692 888	90 484	986 497	492	7 797	2 196 513	11 757	1 936	2 182 821	65
46 298	122 427	8 917	236 297	13 196	1 240 175	109	87	1 245 266	1 520	1 091	1 242 655	66
4 132	–	87	598	7 569	13 453	141	751	379 736	612	–	379 124	67
26	–	–	–	–	10 239	–	–	14 513	–	–	14 513	68
45 737	1 412	30	8	7	57 178	–	24	57 205	3	15	57 186	69
97 557	6	175 259	47 915	1 573	330 196	15	41	330 583	309	413	329 861	70
25 773	2	134	641	15	34 367	6 398	6	61 006	163	–	60 844	71
173 224	1 420	175 511	49 162	9 164	445 433	6 554	822	843 044	1 087	428	841 529	72
728 526	147 079	341 761	3 614 648	359 212	6 611 260	656 210	568 834	17 323 948	660 380	21 252	16 321 644 <sup>2)</sup>	73
Ausgaben zusammen												
–	–	–	–	–	–	–	–	–	–	–	–	74
–	–	–	–	–	–	25	14 132	14 157	13 515	–	–	75
–	–	–	–	–	–	102 789	1 090 390	1 193 179	1 094 833	–	–	76
–	–	–	–	–	–	–	–	5 841	–	–	–	77
–	–	–	–	–	–	–	–	546 560	–	–	–	78
–	–	–	–	–	–	–	3 178	8 600	2 980	–	–	79
–	–	–	–	–	–	–	–	294 440	–	–	–	80
181 211	–	–	–	–	–	–	–	181 606	–	–	–	81
181 211	–	–	–	–	–	102 814	1 107 700	2 244 382	1 111 327	–	–	82
199 545	64 732	124 027	804 213	93 272	1 967 597	190 402	25 078	4 906 635	62 394	–	4 721 270	a
63 287	38 828	27 142	227 361	28 861	545 235	73 848	11 542	1 549 934	26 297	100	1 496 955	b
63 417	6 418	21 530	192 022	26 924	439 500	43 073	6 209	1 143 071	14 312	15	1 103 811	c
28 449	3 504	7 895	117 281	12 976	218 306	11 359	4 192	570 933	9 144	50	553 893	d
89 828	7 623	36 979	294 185	31 767	555 745	61 358	16 889	1 294 802	60 987	1 173	1 223 446	e
45 849	1 904	24 580	231 482	19 951	377 866	37 519	17 409	843 474	36 973	1 421	800 815	f
46 684	1 007	24 550	284 140	23 863	425 670	33 567	22 031	875 442	31 110	5 096	836 612	g
29 293	938	18 370	205 403	14 937	295 369	18 996	15 100	548 941	19 186	2 090	527 012	h
44 318	–	24 926	415 678	25 047	547 883	30 925	33 741	993 942	35 172	4 653	954 118	i
32 987	–	11 724	375 327	22 439	471 949	20 052	34 612	849 434	35 783	4 539	809 111	j

## Bundesgebiet

noch: 1. Gemeinden und Gemeindeverbände insgesamt

- 1 000

Lfd. Nr.	Verwaltungszweig	Zuwei- sungen	Darlehen	Eigen- ausgaben (Reiner Finanz- bedarf)	Einnahmen aus Verwaltung			
		vom Land (Bund)			Gebühren, Entgelte, Strafen; Steuern	Mieten, Pachten	Zinsen	Zuweisungen von Zweck- verbänden usw.
		21	22	23	24	25	26	27
50	Beleuchtung und Reinigung des Gemeindegebiets							
50	Straßenbeleuchtung . . . . .	831	13	110 790	1 282	2	52	103
51	Stadtentwässerung, Bedürfnisanstalten . . . . .	25 002	22 771	446 986	223 298	791	2 364	3 036
52	Müllbeseitigung und -verwertung . . . . .	59	—	119 409	103 205	541	517	1
53	Straßenreinigung, Fuhrpark, Tierkörperbeseitigung . . . . .	1 085	22	157 424	106 330	584	410	38
54	Nicht aufgeteilt . . . . .	16 175	12 456	150 694	37 793	24	614	1 663
55	Feuerlöschwesen . . . . .	10 532	167	135 655	9 506	1 175	230	947
56	Einrichtungen der Lebensmittelversorgung und Marktwesen . . . . .	2 138	338	196 979	132 503	7 513	1 147	193
57	Bestattungswesen . . . . .	5 962	108	112 051	59 234	613	315	110
58	Park- und Gartenanlagen . . . . .	3 072	233	133 143	7 613	785	152	339
59	Sonstige öffentliche Einrichtungen . . . . .	7 678	408	260 613	38 391	6 957	1 397	1 785
60	Nicht aufgeteilte öffentliche Einrichtungen . . . . .	25 752	8 937	215 341	34 578	1 025	434	4 029
61	Förderung der Land- und Forstwirtschaft . . . . .	52 881	1 173	55 349	7 027	290	325	623
62	Sonstige Förderung von Wirtschaft und Verkehr . . . . .	2 429	2 454	114 218	9 934	6 270	3 978	1 201
63	Nicht aufgeteilte Wirtschaftsförderung . . . . .	16 729	7 736	96 842	20 216	671	265	1 046
64	Öffentliche Einrichtungen, Wirtschaftsförderung . . . . .	170 325	56 814	2 305 491	790 909	27 239	12 200	15 116
	darunter.							
65	Öffentliche Einrichtungen zusammen . . . . .	98 286	45 452	2 039 083	753 732	20 008	7 631	12 246
66	Wirtschaftliche Unternehmen . . . . .	35 027	35 565	1 172 063	—	—	—	3 119
67	Finanz- und Steuerverwaltung . . . . .	1 229	—	377 895	20 809	255	69 399	405
68	Nicht aufteilbarer Schuldendienst . . . . .	418	—	14 096	—	—	91	—
69	Allgemeines Kapitalvermögen . . . . .	30	20	57 136	—	—	—	1
70	Allgemeines Grundvermögen . . . . .	4 535	6 098	319 229	—	—	—	1 287
71	Sondervermögen . . . . .	154	22	60 667	26 825	3 703	12 183	62
72	Finanzen und Steuern . . . . .	6 366	6 140	829 023	47 633	3 958	81 673	1 755
73	Kämmereiverwaltungen insgesamt . . . . .	2 237 837	240 844	13 842 963 2)	2 328 983	107 949	141 712	73 108
	Den allgemeinen Deckungsmitteln bzw. dem Gesamtabschluß zugerechnet							
74	Steuern . . . . .	—	—	—	6 221 540	—	—	—
75	Allgemeine Finanzzuweisungen . . . . .	1 309 952	—	—	—	—	—	—
76	Allgemeine Umlagen . . . . .	—	—	—	—	—	—	—
77	Sonstige allgemeine Deckungsmittel . . . . .	—	—	—	37 180	—	—	—
78	Wirtschaftliche Unternehmen . . . . .	—	—	—	—	—	—	—
79	Allgemeines Kapitalvermögen . . . . .	43	—	—	6	—	46 734	16
80	Allgemeines Grundvermögen . . . . .	—	—	—	4 832	246 175	8 794	—
81	Rücklagen für den Gesamthaushalt . . . . .	—	—	—	—	—	32 655	3
82	Zusammen . . . . .	1 309 994	—	—	6 263 558	246 175	88 183	19
	Von der Gesamtsumme (Nr. 73) entfallen auf:							
	Kreisfreie Städte mit							
a	200 000 und mehr Einw. . . . .	445 396	34 519	4 241 355	814 661	32 636	54 941	11 132
b	100 000 bis unter 200 000 Einw. . . . .	182 350	16 892	1 297 713	224 875	7 879	14 286	5 168
c	50 000 bis unter 100 000 Einw. . . . .	98 487	14 533	990 791	189 646	6 612	12 198	2 844
d	weniger als 50 000 Einw. . . . .	57 506	9 530	486 858	104 441	3 713	5 794	4 807
	Kreisangehörige Gemeinden mit							
e	20 000 und mehr Einw. . . . .	104 056	26 651	1 092 739	177 816	8 112	11 734	3 900
f	10 000 bis unter 20 000 Einw. . . . .	68 668	16 679	715 467	106 740	5 195	6 193	4 408
g	5 000 bis unter 10 000 Einw. . . . .	64 428	23 524	748 659	98 518	6 260	5 434	4 481
h	3 000 bis unter 5 000 Einw. . . . .	41 382	15 238	470 392	46 434	4 479	2 736	3 670
i	1 000 bis unter 3 000 Einw. . . . .	90 108	30 397	833 613	62 165	10 057	4 510	8 973
j	weniger als 1 000 Einw. . . . .	103 883	29 148	676 081	40 408	10 334	2 348	7 688

1) Einschl. Erlöse aus der Veräußerung von Beteiligungen. — 2) Ohne Erstattungen (320 672 Tsd. DM).



lichen Rechnung nach Verwaltungszweigen und Ausgabe-/Einnahmearten;

Zuschußbedarf der ordentlichen Rechnung – Rechnungsjahr 1957 –

Bundesgebiet

noch: 1. Gemeinden und Gemeindeverbände insgesamt

DM. –

und Betrieb		Einnahmen der Vermögensbewegung						Spezielle Deckungs- mittel zusammen (Sp. 29 und 35)	Einnahmen zusammen (Sp. 18, 19, 21, 22, 29 und 35)	Mehreinnah- men (+), Mehr- ausgaben (-) der außer- ordentlichen Rechnung	Zuschußbe- darf der ordentlichen Rechnung	Lfd. Nr.	
Übrige	Zusammen (Sp. 24 bis 28)	Rückflüsse von Darlehen	Schulden- aufnahmen aus Kreditmarkt- mitteln	Innere Darlehen	Entnahmen aus Rückla- gen und aus Kapitalver- mögen 1)	Erlöse aus Vermögens- veräuße- rungen	Zusammen (Sp. 30 bis 34)						
28	29	30	31	32	33	34	35	36	37	38	39		
1 392	2 831	3	5 353	357	332	6	6 051	8 882	9 730	+	4 360	106 268	50
9 846	239 335	691	124 590	5 595	31 993	374	163 243	402 578	452 441	+	31 843	76 250	51
1 656	105 921	20	3 910	921	5 199	51	10 101	116 022	116 109	+	1 209	4 595	52
12 097	119 459	73	2 061	1 090	3 196	95	6 514	125 974	127 430	+	1 766	33 216	53
2 731	42 825	478	38 671	139	8 454	1 370	49 112	91 937	122 407	+	7 790	66 547	54
2 756	14 613	39	4 746	1 491	4 373	235	10 885	25 498	39 390	+	2 825	112 981	55
15 648	157 003	282	26 399	703	11 796	522	39 702	196 705	199 445	+	7 226	7 499	56
5 914	66 185	9	4 840	1 271	3 418	222	9 761	75 945	82 209	+	2 208	38 314	57
8 301	17 189	3	3 014	575	954	350	4 896	22 085	25 708	+	4 795	115 853	58
130 450	178 979	474	17 489	1 288	9 182	794	29 228	208 207	216 742	+	2 639	55 045	59
7 272	47 338	384	45 665	1 043	11 566	4 550	63 208	110 547	150 202	+	11 128	115 922	60
4 661	12 926	318	1 295	300	1 874	18	3 805	16 731	72 899	+	599	39 217	61
3 863	25 246	5 349	17 653	737	4 629	1 590	29 958	55 204	60 387	-	3 433	55 581	62
16 449	38 647	831	7 733	422	2 705	2 395	14 086	52 733	80 020	+	2 907	47 015	63
223 035	1 068 498	8 953	303 420	15 931	99 673	12 573	440 550	1 509 048	1 755 117	+	77 862	874 304	64
198 063	991 680	2 455	276 738	14 473	90 465	8 570	392 701	1 384 380	1 541 811	+	77 789	732 491	65
1 526	4 645	78 180	774 023	13 159	47 703	15 163	928 228	932 873	1 006 076	+	15 860	255 050	66
11 947	102 813	801	149	-	833	162	1 945	104 758	106 600	-	240	272 897	67
76	167	-	3 571	-	28	200	3 799	3 966	4 383	+	200	10 330	68
3	4	15 188	10 324	4 612	7 594	454	38 172	38 177	38 245	-	4 127	14 833	69
680	1 967	5 214	55 113	5 781	61 657	100 416	228 180	230 148	241 502	+	16 994	106 075	70
11 048	53 821	4 166	1 328	24	1 405	161	7 083	60 903	61 242	+	1 044	808	71
23 753	158 772	25 369	70 484	10 417	71 516	101 393	279 179	437 951	451 972	+	13 871	404 943	72
880 994	3 532 746	170 215	1 986 880	103 473	573 336	183 237	3 017 140	6 229 213	9 710 199	+	359 102	7 972 851	73
-	-	-	-	-	-	-	-	-	Einnahmen zusammen	Mehreinnahmen (+) Mehrausgaben (-)			74
-	-	-	-	-	-	-	-	-	6 221 540	+	6 221 540		74
-	-	-	-	-	-	-	-	-	1 323 466	+	1 309 310		75
-	-	-	-	-	-	-	-	-	1 094 833	-	98 346		76
3 748	-	-	-	-	-	-	-	-	40 927	+	35 086		77
1 332 018	-	-	-	-	-	-	-	-	1 332 018	+	785 458		78
823	-	-	-	-	-	-	-	-	50 603	+	42 003		79
42 936	-	-	-	-	-	-	-	-	302 737	+	8 297		80
-	-	387	-	-	21 142	-	-	-	54 187	-	127 419		81
1 379 524	-	387	-	-	21 142	-	-	-	10 420 310	+	8 175 928		82
238 778	1 152 149	50 779	854 298	61 417	138 427	55 880	1 160 801	2 189 979	2 855 259	+	157 430	2 208 806	a
72 556	324 764	30 077	220 014	6 080	41 008	11 087	308 266	606 448	858 668	+	55 837	747 102	b
56 379	267 678	12 804	158 874	6 900	54 420	4 248	237 247	479 992	632 272	+	21 258	532 057	c
21 302	140 057	9 681	58 824	1 834	38 046	6 925	115 310	247 522	331 597	+	10 884	250 219	d
56 514	258 076	12 796	139 707	7 430	60 965	15 489	236 388	485 267	687 330	+	18 889	626 361	e
34 082	156 618	7 784	95 779	3 945	39 885	11 609	159 002	311 354	439 361	+	18 013	422 127	f
26 157	140 850	8 158	88 235	3 047	41 117	17 022	157 579	295 804	422 587	+	9 903	462 758	g
15 137	72 457	3 639	58 191	1 690	21 496	13 887	98 901	170 704	249 253	+	7 947	307 634	h
30 461	116 165	5 571	103 547	2 104	40 378	22 358	173 957	290 123	450 452	+	23 618	567 108	i
31 480	92 259	3 473	76 574	2 179	30 164	15 830	128 220	220 479	393 832	+	12 206	467 807	j

## Bundesgebiet

## 2. Kreisfreie Städte

17 230 300 Einwohner

Lfd. Nr.	Verwaltungszweig	Verwaltungs- und Zweckausgaben						Aus	
		Personliche Ausgaben	Unterhaltung von un- beweglichem Vermögen	Zinsen	Zuweisungen an Zweck- verbände usw.	Ubrige	Zusammen (Sp. 1 bis 5)	Tilgung	Gewahrung von Darlehen
		1	2	3	4	5	6	7	8
1	Allgemeine Verwaltung .....	222 347	5 880	5 213	894	72 847	307 182	4 415	532
2	Polizei .....	156 494	931	609	21	17 890	175 945	184	—
3	Öffentliche Ordnung .....	86 244	628	68	286	12 376	99 602	78	5
4	Wehrdienstpflichtigenerfassung .....	731	2	—	—	97	830	—	—
5	Luftschutz und Amt für Verteidigungslasten .....	11 234	17	—	4	1 071	12 325	—	—
7	Öffentliche Sicherheit und Ordnung .....	254 703	1 578	677	311	31 434	288 703	262	5
8	Schulverwaltung .....	15 155	108	1	65	1 888	17 217	—	22
9	Volks- und Hilfsschulen .....	43 006	24 553	15 136	897	58 206	141 797	14 749	35
10	Mittelschulen .....	9 053	1 681	1 625	84	6 738	19 180	1 700	5
11	Höhere Schulen .....	160 187	5 213	5 471	4 243	16 648	191 761	5 281	50
12	Berufsschulen .....	105 474	2 704	5 996	5 853	16 142	136 170	4 263	—
13	Berufsfach- und Fachschulen .....	44 577	1 544	1 598	2 074	9 112	58 904	1 348	386
14	Sonstiges Schulwesen .....	2 247	132	82	807	2 115	5 383	119	255
16	Schulen .....	379 699	35 935	29 907	14 023	110 848	570 412	27 460	753
17	Wissenschaftspflege .....	10 650	322	1 681	11 291	7 122	31 064	4 870	52
18	Theater und Konzerte .....	92 847	1 776	3 098	17 544	33 682	148 946	2 718	12
19	Sonstige Kulturpflege .....	34 713	2 930	1 857	8 962	19 626	68 087	1 767	237
21	Kultur .....	138 209	5 028	6 635	37 796	60 429	248 097	9 355	301
22	Fürsorgeverwaltung .....	87 575	582	194	52	6 109	94 512	217	—
23	Leistungen der Fürsorge .....	—	—	—	13	489 796	489 809	—	510
24	Einrichtungen der Fürsorge .....	26 037	5 357	2 798	2 399	41 378	77 969	2 292	504
25	Förderung der freien Wohlfahrtspflege .....	—	—	7	7 901	327	8 235	8	366
26	Jugendhilfe, Einrichtungen der Jugendhilfe .....	62 363	2 784	813	17 095	48 756	131 811	967	356
27	Lastenausgleichsamt (nur Verwaltung) .....	75 233	267	92	0	8 732	84 325	33	—
28	Verwaltungsaufwand und Leistungen nach dem Unterhaltssicherungsgesetz .....	43	—	—	—	391	434	—	—
29	Verwaltungsaufwand und Leistungen nach dem KfEG .....	2 046	4	—	—	104 337	106 387	—	—
30	Mietbeihilfen nach dem Bundesmietengesetz .....	—	—	—	—	303	303	—	—
32	Fürsorge und Jugendhilfe .....	253 297	8 995	3 905	27 460	700 128	993 784	3 518	1 736
33	nachrichtlich: Lastenausgleichsleistungen .....	—	—	—	—	760 695	760 695	—	2 882
34	Gesundheitsdienst .....	33 233	282	339	4 654	10 934	49 441	787	4
35	Krankenhäuser, Entbindungs- und Wochenrinnenheime .....	268 955	14 563	13 267	9 816	189 899	496 499	11 895	4 634
36	Anstalten für Nerven- und Geistesranke .....	1 478	40	—	82	927	2 527	—	—
37	Sonstige Einrichtungen des Gesundheitswesens .....	21 903	406	91	854	7 960	31 214	29	10
38	Leibesübungen, Jugendpflege (einschl. Einrichtungen) .....	11 429	4 457	1 774	16 534	16 254	50 447	1 930	602
40	Gesundheits- und Jugendpflege .....	336 997	19 749	15 470	31 939	225 972	630 129	14 640	5 250
41	Bauverwaltung, Stadtbau und -planung (Ortsbau), Ver- messungswesen, Katasteramt, Hochbau- u. Maschinen- amt .....	173 716	789	3 099	127	30 711	208 441	2 428	211
42	Wohnraumbewirtschaftung und Wohnungsaufsicht .....	19 469	80	—	—	1 969	21 517	—	—
43	Wohnungsbau und Wohnsiedlung .....	14 063	280	27 175	5 035	6 215	52 768	18 876	119 974
44	Straßen, Wege, Brücken und sonstiger Tiefbau .....	81 328	93 737	37 321	1 179	34 579	248 144	31 882	808
45	Wasserläufe und Wasserbau .....	4 141	3 300	832	346	1 388	10 008	898	—
46	Trümmerbeseitigung und -verwertung .....	2 635	3	3 147	1 150	1 176	8 110	2 135	—
47	Bauhöfe .....	6 955	344	56	—	13 960	21 314	78	—
49	Bau- und Wohnungswesen .....	302 306	98 533	71 629	7 837	89 998	570 303	56 297	120 993
50	Beleuchtung und Reinigung des Gemeindegebiets Straßenbeleuchtung .....	2 868	6 674	522	201	61 726	71 992	733	5
51	Stadtenwasserung, Bedürfnisanstalten .....	49 505	9 817	22 082	8 775	24 755	114 933	20 969	225
52	Müllbeseitigung und -verwertung .....	45 196	663	768	1	24 683	71 311	1 789	—
53	Straßenreinigung, Fuhrpark, Tierkörperbeseitigung .....	72 253	1 306	511	39	37 041	111 151	505	—
55	Feuerlöschwesen .....	67 823	1 463	692	285	10 943	81 206	651	—
56	Einrichtungen der Lebensmittelversorgung und Marktwesen .....	51 325	7 586	8 209	131	36 869	104 121	9 333	103
57	Bestattungswesen .....	40 305	5 922	663	218	15 370	62 479	730	—
58	Park- und Gartenanlagen .....	65 170	7 852	776	68	15 113	88 979	614	—
59	Sonstige öffentliche Einrichtungen .....	84 284	4 005	3 937	633	19 970	112 830	2 807	304
61	Förderung der Land- und Forstwirtschaft .....	2 173	449	100	715	1 802	5 238	61	320
62	Sonstige Förderung von Wirtschaft und Verkehr .....	7 530	732	4 988	7 169	17 656	38 074	4 960	11 937
64	Öffentliche Einrichtungen, Wirtschaftsförderung .....	488 433	46 469	43 249	18 234	265 928	862 313	43 151	12 894
65	darunter: Öffentliche Einrichtungen zusammen .....	478 730	45 289	38 161	10 351	246 471	819 001	38 131	637
66	Wirtschaftliche Unternehmen .....	—	—	—	531	132	663	50 480	641 853
67	Finanz- und Steuerverwaltung .....	125 999	552	3 998	160	13 707	144 416	405	—
68	Nicht aufreubarer Schuldendienst .....	—	—	2 751	—	14	2 764	7 969	—
69	Allgemeines Kapitalvermögen .....	—	—	—	—	—	—	4 214	2 463
70	Allgemeines Grundvermögen .....	—	—	—	25	35	60	2 671	1 086
71	Sondervermögen .....	3 429	358	1 023	6	10 590	15 406	1 318	4 934
72	Finanzen und Steuern .....	129 428	909	7 771	191	24 346	162 646	16 577	8 482
73	Kämmereiverwaltungen insgesamt .....	2 505 419	223 076	184 457	139 217	1 582 063	4 634 231	226 155	792 799
74	Den allgemeinen Deckungsmitteln bzw. dem Gesamtabschluß zugerechnet Steuern .....	—	—	—	—	—	—	—	—
75	Allgemeine Finanzaufweisungen .....	—	—	—	—	—	—	—	—
76	Allgemeine Umlagen .....	—	—	—	—	—	—	—	—
77	Sonstige allgemeine Deckungsmittel .....	—	—	—	4 569	—	—	—	—
78	Wirtschaftliche Unternehmen .....	—	—	—	—	145 458	—	—	—
79	Allgemeines Kapitalvermögen .....	—	—	1 489	—	1 175	—	590	—
80	Allgemeines Grundvermögen .....	25 301	25 287	19 805	—	65 521	—	19 443	—
81	Rücklagen für den Gesamthaushalt .....	—	—	2	—	—	—	323	—
82	Zusammen .....	25 301	25 287	21 297	4 569	212 155	—	20 357	—

lichen Rechnung nach Verwaltungszweigen und Ausgabe-/Einnahmearten;

Zuschußbedarf der ordentlichen Rechnung - Rechnungsjahr 1957 -

Bundesgebiet

2. Kreisfreie Städte

136 Gebietskörperschaften

DM -

Einnahmen der Vermögensbewegung						Zuweisungen an		Brutto- ausgaben	Zuwei- sungen	Darlehen	Bereinigte Ausgaben (Bereinig- ter Finanz- bedarf)	Lfd. Nr.
Zuführungen an Rücklagen und an Kapi- talvermögen	Erwerb von Beteili- gungen	Erwerb von Grund- vermögen	Bauten und große Instand- setzungen	Neuanschaf- fung von beweglichem Vermögen	Zusammen (Sp. 7 bis 13)	Land (Bund)	Gemeinden (Gv.)		von Gemeinden (Gv.)			
9	10	11	12	13	14	15	16	17	18	19	20	
6 812	-	3 173	38 350	8 971	62 253	1	14	369 450	87	-	369 363	1
141	-	251	7 129	4 004	11 710	60 691	-	248 345	5	-	248 340	2
44	-	153	1 542	911	2 734	258	2	102 597	1	-	102 596	3
0	-	-	-	13	13	-	-	843	-	-	843	4
1	-	-	217	44	261	-	-	12 586	-	-	12 586	5
186	-	404	8 889	4 972	14 718	60 949	2	364 372	6	-	364 365	7
280	-	-	40	117	459	4 357	10	22 043	14	-	22 029	8
13 918	-	3 978	137 824	18 743	189 247	88 062	126	419 233	760	-	418 473	9
908	-	490	26 951	3 328	33 382	39 685	18	92 265	98	-	92 167	10
2 135	-	892	71 116	8 462	87 936	49 844	484	330 024	726	50	329 249	11
5 590	-	1 648	51 963	7 658	71 122	16 083	1 660	225 035	9 634	-	215 401	12
695	-	859	17 181	3 303	23 772	12 662	240	95 578	830	-	94 748	13
83	-	4	720	733	1 915	275	63	7 635	98	-	7 537	14
23 609	-	7 871	305 795	42 345	407 833	210 968	2 601	1 191 813	12 160	50	1 179 603	16
1 107	-	103	5 869	2 073	14 073	19 626	-	64 764	28	-	64 736	17
10 724	-	968	21 778	2 765	38 966	10 733	284	198 929	397	-	198 532	18
3 346	-	462	10 079	10 210	26 100	668	2	94 858	161	-	94 697	19
15 177	-	1 533	37 726	15 049	79 140	31 028	286	358 551	586	-	357 965	21
16	-	-	175	551	959	9	0	95 480	28	-	95 452	22
762	-	-	-	5	1 277	8 330	40 872	540 287	60 348	-	479 939	23
2 780	37	209	23 363	3 167	32 351	8	-	110 328	136	-	110 192	24
5	-	-	-	379	-	-	-	8 614	10	-	8 605	25
1 881	-	356	10 466	2 572	16 598	705	1 988	151 101	5 763	-	145 338	26
2	-	-	57	636	728	-	-	85 053	-	-	85 053	27
-	-	-	-	-	-	-	-	434	-	-	434	28
0	-	-	-	2	2	-	-	106 389	-	-	106 389	29
-	-	-	-	-	-	0	-	303	-	-	303	30
5 445	37	565	34 061	6 932	52 293	9 052	42 860	1 097 989	66 285	-	1 031 705	32
-	-	-	-	-	2 882	-	-	763 577	-	-	763 577	33
461	5	13	2 727	941	4 938	383	54	54 816	229	-	54 588	34
14 029	-	1 809	79 526	22 842	134 735	1 427	27	632 688	1 386	-	631 303	35
11	-	-	19	29	59	-	14	2 600	-	-	2 600	36
250	105	50	2 448	1 478	4 370	1	17	35 601	345	-	35 257	37
3 978	-	2 638	20 749	2 102	31 999	4	124	82 574	3 806	-	78 768	38
18 730	110	4 510	105 470	27 392	176 101	1 814	236	808 280	5 766	-	802 515	40
563	-	4 921	2 660	1 884	12 668	82	-	221 190	8	-	221 182	41
8	-	-	3	65	77	1	-	21 594	-	-	21 594	42
29 764	16 504	5 446	61 914	285	252 763	11	9	305 551	-	-	305 551	43
55 394	-	58 021	341 143	3 619	490 868	111	372	739 495	25 370	-	714 126	44
688	-	56	4 724	87	6 453	84	518	17 064	-	-	17 064	45
56	-	-	34 159	3	36 352	4	-	44 467	-	-	44 467	46
467	-	-	1 582	387	2 515	-	-	23 829	-	-	23 829	47
86 941	16 504	68 443	446 185	6 330	801 695	293	899	1 373 190	25 378	-	1 347 812	49
361	-	-	13 110	869	15 077	-	3	87 072	3	-	87 069	50
29 652	-	390	152 922	2 584	206 742	3	-	321 677	1 242	-	320 435	51
4 236	-	71	1 361	15 405	22 863	-	10	94 184	-	-	94 184	52
6 104	-	7	4 572	11 368	22 557	0	2	133 711	24	-	133 687	53
2 041	-	147	6 491	6 785	16 116	6	1	97 328	48	-	97 281	55
12 303	-	604	37 948	3 499	63 790	40	9	167 961	54	-	167 907	56
1 694	-	1 701	11 417	1 018	16 560	1	-	79 040	8	-	79 032	57
5 923	-	290	15 159	2 240	24 226	23	-	113 228	216	15	112 996	58
4 315	-	314	30 914	929	39 583	-	-	152 413	81	-	152 332	59
35	4	-	155	60	635	1	93	5 967	77	-	5 890	61
3 688	228	1 829	20 742	446	43 829	8	3	81 915	-	-	81 915	62
70 353	232	5 355	294 790	45 203	471 978	83	122	1 334 496	1 753	15	1 332 728	64
66 630	-	3 525	273 894	44 697	427 514	74	26	1 246 614	1 676	15	1 244 923	65
17 774	95 615	289	47 741	2 272	856 024	-	-	856 687	-	100	856 587	66
1 957	-	-	282	2 072	4 716	-	-	149 131	50	-	149 082	67
3	-	-	-	7 972	-	-	-	10 737	-	-	10 737	68
28 049	982	-	-	0	35 708	-	-	35 708	-	-	35 708	69
55 254	-	88 437	21 072	485	169 005	3	-	169 068	-	-	169 068	70
24 409	2	13	517	11	31 203	4 491	1	51 101	78	-	51 024	71
109 672	984	88 450	21 871	2 569	248 605	4 494	1	415 746	177	-	415 618	72
354 699	113 481	180 594	1 340 877	162 033	3 170 638	318 683	47 021	8 170 573	112 147	165	7 875 930	73
-	-	-	-	-	-	-	-	Ausgaben zusammen	-	-	-	-
-	-	-	-	-	-	3	288	291	-	-	-	74
-	-	-	-	-	-	37 716	108 445	146 161	-	-	-	75
-	-	-	-	-	-	-	-	4 509	-	-	-	76
-	-	-	-	-	-	-	-	145 458	-	-	-	77
-	-	-	-	-	-	-	2 252	5 507	-	-	-	78
-	-	-	-	-	-	-	-	155 358	-	-	-	79
97 421	-	-	-	-	-	-	-	97 747	-	-	-	80
97 421	-	-	-	-	-	37 719	110 984	555 091	-	-	-	81
-	-	-	-	-	-	-	-	-	-	-	-	82

## Bundesgebiet

noch: 2. Kreisfreie Städte

Lfd. Nr.	Verwaltungszweig	Zuwei- sungen		Darlehen	Eigen- ausgaben (Reiner Finanz- bedarf)	Einnahmen aus Verwaltung			
		vom Land (Bund)				Gebühren, Entgelte, Strafen; Steuern¹	Mieten, Pachten	Zinsen	Zuweisungen von Zweck- verbänden usw.
		21	22	23	24				
1	Allgemeine Verwaltung	8 551	365	360 446	11 936	4 655	702	123	
2	Polizei	69 653	273	178 414	3 057	234	9	-	
3	Öffentliche Ordnung	1 467	-	101 129	31 379	115	1	8	
4	Wehrdienstpflichtigenerfassung	148	-	695	-	-	-	-	
5	Luftschutz und Amt für Verteidigungslasten	11 754	-	832	314	11	-	-	
7	Öffentliche Sicherheit und Ordnung	83 022	273	281 070	34 751	360	10	8	
8	Schulverwaltung	205	-	21 824	38	9	3	13	
9	Volks- und Hilfsschulen	62 590	1 586	354 297	3 118	3 861	558	1 130	
10	Mittelschulen	20 210	582	71 375	2 770	278	55	64	
11	Höhere Schulen	56 411	267	272 570	12 070	815	233	623	
12	Berufsschulen	50 317	1 438	163 646	1 949	665	652	992	
13	Berufsfach- und Fachschulen	21 945	120	72 683	9 902	509	107	445	
14	Sonstiges Schulwesen	223	-	7 314	1 378	65	3	496	
16	Schulen	211 901	3 993	963 709	31 224	6 201	1 611	3 763	
17	Wissenschaftspflege	3 787	24	60 925	937	180	336	203	
18	Theater und Konzerte	9 113	-	189 419	41 918	1 123	483	2 287	
19	Sonstige Kulturpflege	4 420	37	90 240	8 716	956	162	241	
21	Kultur	17 320	61	340 584	51 570	2 260	982	2 731	
22	Fürsorgeverwaltung	1 128	-	94 324	46	110	4	4	
23	Leistungen der Fürsorge	147 295	-	332 644	874	1	174	2 769	
24	Einrichtungen der Fürsorge	7 159	3 232	99 801	42 032	4 051	406	145	
25	Förderung der freien Wohlfahrtspflege	27	-	8 578	5	18	2	1	
26	Jugendhilfe, Einrichtungen der Jugendhilfe	5 248	513	139 577	21 551	453	151	375	
27	Lastenausgleichsamt (nur Verwaltung)	43 672	-	41 381	2	48	7	-	
28	Verwaltungsaufwand und Leistungen nach dem Unterhaltssicherungsgesetz	356	-	78	-	-	-	-	
29	Verwaltungsaufwand und Leistungen nach dem KgfEG	104 092	-	2 297	-	-	-	-	
30	Mietbeihilfen nach dem Bundesmietengesetz	506	-	3	-	-	-	-	
32	Fürsorge und Jugendhilfe	309 283	3 744	718 677	64 509	4 681	744	3 293	
	nachrichtlich:								
33	Lastenausgleichsleistungen	761 342	-	2 235	-	-	63	-	
34	Gesundheitsdienst	4 896	-	49 691	3 240	41	106	467	
35	Krankenhäuser, Entbindungs- und Wochenrinnenheime	16 699	4 057	610 547	336 941	5 537	1 350	197	
36	Anstalten für Nerven- und Geistesranke	-	-	2 600	1 849	35	6	-	
37	Sonstige Einrichtungen des Gesundheitswesens	735	-	34 522	11 087	75	10	405	
38	Leibesübungen, Jugendpflege (einschl. Einrichtungen)	4 992	38	73 738	4 167	1 414	140	332	
40	Gesundheits- und Jugendpflege	27 322	4 095	771 097	357 285	7 101	1 612	1 401	
41	Bauverwaltung, Städtebau und -planung (Ortsbau), Vermessungswesen, Katasteramt, Hochbau- und Maschinenamt	8 222	1 322	211 638	51 514	246	247	28	
42	Wohnraumbewirtschaftung und Wohnungsaufsicht	60	-	21 534	965	8	-	-	
43	Wohnungsbau und Wohnsiedlung	11 642	14 558	279 351	4 752	647	14 965	1 023	
44	Straßen, Wege, Brücken und sonstiger Tiefbau	46 667	16 237	651 222	132 364	2 411	3 734	5 586	
45	Wasserläufe und Wasserbau	1 076	142	15 846	1 114	62	18	84	
46	Trümmerbeseitigung und -verwertung	25 464	141	18 862	304	-	241	1 292	
47	Bauhöfe	-	-	23 829	2 716	170	22	-	
49	Bau- und Wohnungswesen	93 130	32 401	1 222 281	193 729	3 544	19 226	8 012	
	Beleuchtung und Reinigung des Gemeindegebiets								
50	Straßenbeleuchtung	613	8	86 448	1 233	2	28	39	
51	Stadtenwasserung, Bedürfnisanstalten	8 948	12 237	299 249	175 181	646	1 826	1 809	
52	Müllbeseitigung und -verwertung	10	-	94 174	83 867	486	399	-	
53	Straßenreinigung, Fuhrpark, Tierkörperbeseitigung	836	22	132 830	96 731	511	342	13	
55	Feuerlöschwesen	3 674	24	93 584	3 049	567	100	144	
56	Einrichtungen der Lebensmittelversorgung und Marktwesen	1 479	338	166 091	111 796	6 857	1 048	121	
57	Bestattungswesen	3 683	10	75 339	45 100	421	157	36	
58	Park- und Gartenanlagen	2 133	233	110 631	7 251	710	142	271	
59	Sonstige öffentliche Einrichtungen	4 334	200	147 797	24 961	4 317	848	1 062	
61	Förderung der Land- und Forstwirtschaft	445	-	5 445	599	92	52	23	
62	Sonstige Förderung von Wirtschaft und Verkehr	754	580	80 581	4 555	5 561	2 378	977	
64	Öffentliche Einrichtungen, Wirtschaftsförderung	26 907	13 651	1 292 170	554 324	20 171	7 319	4 496	
	darunter:								
65	Öffentliche Einrichtungen zusammen	25 708	13 071	1 206 143	549 170	14 518	4 889	3 496	
66	Wirtschaftliche Unternehmen	2 076	12 923	841 587	-	-	-	20	
67	Finanz- und Steuerverwaltung	751	-	148 330	8 659	78	43 250	3	
68	Nicht aufteilbarer Schuldendienst	412	-	10 325	-	-	89	-	
69	Allgemeines Kapitalvermögen	-	-	35 708	-	-	-	-	
70	Allgemeines Grundvermögen	2 934	3 945	162 189	-	-	-	72	
71	Sondervermögen	128	22	50 873	25 637	1 789	11 674	28	
72	Finanzen und Steuern	4 225	3 967	407 426	34 296	1 867	55 013	103	
73	Kämmereiverwaltungen insgesamt	783 739	75 474	7 016 717 2)	1 333 623	50 839	87 219	23 951	
	Den allgemeinen Deckungsmitteln bzw. dem Gesamtabluß zugerechnet								
74	Steuern	-	-	-	3 319 545	-	-	-	
75	Allgemeine Finanzzuweisungen	360 293	-	-	-	-	-	-	
76	Allgemeine Umlagen	-	-	-	4 267	-	-	-	
77	Sonstige allgemeine Deckungsmittel	-	-	-	-	-	-	-	
78	Wirtschaftliche Unternehmen	-	-	-	-	-	28 163	-	
79	Allgemeines Kapitalvermögen	1	-	-	1	-	5 473	-	
80	Allgemeines Grundvermögen	-	-	-	3 384	115 768	20 413	3	
81	Rücklagen für den Gesamthaushalt	-	-	-	-	-	-	-	
82	Zusammen	360 294	-	-	3 327 196	115 768	54 049	3	

1) Einschl. Erlöse aus der Veräußerung von Beteiligungen. — 2) Ohne Erstattungen (182 331 Tsd. DM).

lichen Rechnung nach Verwaltungszweigen und Ausgabe-/Einnahmearten;

Zuschußbedarf der ordentlichen Rechnung – Rechnungsjahr 1957 –

Bundesgebiet

noch: 2. Kreisfreie Städte

DM –

und Betrieb		Einnahmen der Vermögensbewegung						Spezielle	Einnahmen	Mehreinnahmen	Zuschußbedarf	Lfd. Nr.
Übrige	Zusammen (Sp. 24 bis 28)	Rückflüsse von Darlehen	Schuldenaufnahmen aus Kreditmarktmitteln	Innere Darlehen	Entnahmen aus Rücklagen und aus Kapitalvermögen 1)	Erlöse aus Vermögensveräußerungen	Zusammen (Sp. 30 bis 34)	Deckungsmittel zusammen (Sp. 29 und 35)	(Sp. 18, 19, 21, 22, 29 und 35)	(+), Mehrausgaben (–) der außerordentlichen Rechnung	der ordentlichen Rechnung	
28	29	30	31	32	33	34	35	36	37	38	39	
25 830	43 246	98	8 673	5 059	13 769	45	27 645	70 891	79 895	+ 6 252	295 807	1
1 934	5 234	5	5 422	–	338	–	5 766	11 000	80 931	+ 1 185	168 600	2
1 774	33 277	9	702	294	36	–	1 041	34 318	35 786	+ 252	67 063	3
–	–	–	–	–	–	–	–	–	148	–	695	4
23	348	–	–	–	–	–	–	348	12 102	–	484	5
3 731	38 859	15	6 124	294	374	–	6 807	45 666	128 968	+ 1 437	236 841	7
84	146	1	10	–	2	–	12	158	378	–	21 665	8
1 537	10 204	12	55 836	4 916	12 010	1 250	74 024	84 228	149 164	+ 27 502	297 571	9
214	3 380	–	6 506	–	3 164	–	9 670	13 050	33 940	+ 385	58 710	10
622	14 362	3	21 524	2 232	7 583	135	31 477	45 840	103 294	+ 6 972	233 703	11
1 152	5 408	10	22 516	2 394	9 683	809	35 412	40 820	102 209	+ 20 337	143 163	12
996	11 959	8	7 278	906	817	6	9 015	20 974	43 869	+ 8 567	60 275	13
509	2 450	0	–	–	3	–	3	2 453	2 774	– 11	4 850	14
5 112	47 911	35	113 671	10 448	33 260	2 200	159 614	207 524	435 629	+ 63 753	819 938	16
1 075	2 731	1 750	12 016	231	266	100	14 363	17 094	20 933	+ 175	44 007	17
7 388	53 200	21	11 933	101	9 523	716	22 295	75 495	85 005	+ 6 350	120 274	18
2 415	12 490	57	1 593	54	1 094	0	2 798	15 288	19 906	– 723	74 229	19
10 878	68 421	1 828	25 542	386	10 884	817	39 456	107 877	125 844	+ 5 803	238 510	21
* 1 098	1 263	1	225	135	14	–	375	1 637	2 793	+ 208	92 895	22
101 728	105 545	683	–	–	70	–	753	106 298	313 941	–	226 346	23
10 823	57 457	66	9 943	1 301	1 883	90	13 283	70 740	81 267	+ 758	29 819	24
49	76	7	–	–	20	–	27	103	139	–	8 475	25
13 768	36 297	40	3 215	295	1 025	53	4 628	40 925	52 449	+ 482	99 134	26
46	103	8	–	–	–	–	8	111	43 783	–	41 270	27
1	1	–	–	–	–	–	–	1	357	–	78	28
35	35	–	–	–	–	–	–	35	104 127	–	2 262	29
0	0	–	–	–	–	–	–	0	306	–	3	30
127 549	200 776	805	13 383	1 732	3 012	143	19074	219 850	599 162	+ 1 449	500 276	32
2 178	2 241	213	–	–	–	–	213	2 454	763 796	–	219	33
1 647	5 501	17	1 562	–	480	22	2 081	7 582	12 708	+ 628	42 737	34
36 346	380 371	173	52 094	5 653	4 924	257	63 101	443 472	465 614	+ 16 702	183 776	35
147	2 036	–	–	–	45	–	45	2 081	2 081	–	519	36
700	12 277	1	1 488	158	136	–	1 783	14 060	15 140	+ 243	20 705	37
1 872	7 925	80	7 080	940	1 554	100	9 754	17 678	26 515	+ 5 087	61 146	38
40 711	408 110	771	62 224	6 751	7 139	378	76 764	484 874	522 057	+ 22 660	308 883	40
14 056	66 090	40	2 848	439	1 818	502	5 647	71 736	81 288	+ 1 171	141 073	41
141	1 114	–	–	–	–	–	–	1 114	1 174	– 87	20 333	42
2 504	23 892	15 724	73 491	4 231	22 218	3 527	119 190	143 081	169 281	– 18 821	117 448	43
7 582	151 678	1 432	150 714	17 614	66 411	8 641	244 812	396 490	484 763	+ 93 699	348 431	44
344	1 622	1	1 634	84	1 084	92	2 896	4 518	5 736	+ 2 252	13 580	45
1 800	3 637	917	10 211	31	316	4	11 479	15 116	40 721	+ 370	4 116	46
16 584	19 491	–	881	40	186	52	1 158	20 649	20 649	+ 628	3 808	47
43 012	267 523	18 114	239 778	22 439	92 033	12 818	385 182	652 705	803 613	+ 79 212	648 789	49
1 162	2 465	–	5 148	336	224	6	5 713	8 178	8 802	+ 4 413	82 683	50
8 261	187 723	480	73 750	3 683	21 673	191	99 775	287 499	309 926	+ 22 855	34 605	51
1 203	85 955	4	3 735	884	3 651	–	8 273	94 228	94 238	+ 1 115	1 061	52
10 687	107 684	26	1 920	1 043	2 517	84	5 590	113 274	114 155	+ 1 801	21 357	53
1 521	5 380	–	2 017	1 150	2 268	2	5 437	10 818	14 562	+ 1 918	84 684	55
13 746	133 568	272	21 588	281	10 769	466	33 375	166 943	168 814	+ 6 024	5 172	56
4 785	50 499	5	3 408	1 211	1 334	–	5 958	56 458	60 158	+ 2 234	21 115	57
7 326	15 699	0	2 814	547	789	347	4 496	20 196	22 792	+ 4 776	95 211	58
68 467	99 655	386	12 618	1 047	4 866	380	19 296	118 951	123 566	+ 438	29 284	59
285	1 051	52	188	150	9	–	399	1 450	1 971	+ 352	4 348	61
2 086	15 558	3 965	13 674	549	3 657	319	22 164	37 722	39 056	– 2 853	40 005	62
118 927	705 238	5 189	140 858	10 879	51 756	1 794	210 472	915 715	958 042	+ 43 073	419 527	64
116 556	688 629	1 172	126 996	10 181	48 090	1 475	187 914	876 543	917 014	+ 45 573	375 174	65
–	20	61 128	631 008	9 492	23 791	710	726 130	726 149	741 249	+ 5 575	121 013	66
6 730	58 720	572	105	–	69	151	898	59 618	60 419	– 147	88 565	67
4	92	–	3 571	–	13	200	3 784	3 876	4 889	+ 200	6 649	68
–	–	9 267	8 022	4 477	4 440	1	26 207	26 207	26 207	– 2 863	6 638	69
531	603	2 835	37 800	4 250	30 693	58 883	134 460	135 064	141 943	+ 17 924	45 050	70
5 999	45 128	3 183	1 250	24	669	–	5 126	50 254	50 254	+ 1 080	1 700	71
13 264	104 544	15 858	50 748	8 751	35 884	59 235	170 476	275 019	283 339	+ 16 194	148 601	72
389 015	1 884 648	103 340	1 292 010	76 232	271 902	78 140	1 821 624	3 523 941 <sup>2)</sup>	4 677 797	+ 245 408	3 738 184	73
–	–	–	–	–	–	–	–	–	Einnahmen zusammen	Mehreinnahmen (+) Mehrausgaben (–)	–	74
–	–	–	–	–	–	–	–	–	3 319 545	+ 3 319 545	–	75
–	–	–	–	–	–	–	–	–	360 293	+ 360 002	–	76
3 177	–	–	–	–	–	–	–	–	–	– 146 161	–	77
540 528	–	–	–	–	–	–	–	–	7 443	+ 2 874	–	78
418	–	–	–	–	–	–	–	–	540 528	+ 395 069	–	79
13 284	–	–	–	–	–	–	–	–	28 584	+ 23 077	–	80
–	–	14	–	–	1 843	–	–	–	137 909	– 17 449	–	81
557 407	–	14	–	–	1 843	–	–	–	22 273	– 75 474	–	82
–	–	–	–	–	–	–	–	–	4 416 574	+ 3 861 483	–	

## Bundesgebiet

## 3. Kreisangehörige Gemeinden, Ämter und Landkreise zusammen

30 798 607 Einwohner

- 1 000

Lfd. Nr.	Verwaltungszweig	Verwaltungs- und Zweckausgaben						Aus	
		Persönliche Ausgaben	Unterhaltung von un- beweglichem Vermögen	Zinsen	Zuweisungen an Zweck- verbände usw.	Übrige	Zusammen (Sp. 1 bis 5)	Tilgung	Gewährung von Darlehen
		1	2	3	4	5	6	7	8
1	<b>Allgemeine Verwaltung</b>	<b>410 408</b>	<b>12 901</b>	<b>3 614</b>	<b>1 460</b>	<b>153 735</b>	<b>582 119</b>	<b>5 677</b>	<b>334</b>
2	Polizei	16 448	65	0	0	1 731	18 244	0	7
3	Öffentliche Ordnung	76 770	348	68	186	13 966	91 337	190	34
4	Wehrdienstpflichtigenerfassung	331	1	—	—	69	400	—	—
5	Luftschutz und Amt für Verteidigungslasten	4 918	19	—	4	510	5 450	—	—
6	Nicht aufgeteilt	6 967	19	0	17	1 206	8 209	1	2
7	<b>Öffentliche Sicherheit und Ordnung</b>	<b>105 434</b>	<b>450</b>	<b>68</b>	<b>207</b>	<b>17 481</b>	<b>123 641</b>	<b>191</b>	<b>42</b>
8	Schulverwaltung	6 775	34	7	10	1 099	7 925	4	8 814
9	Volks- und Hilfsschulen	47 239	38 436	22 887	40 529	93 501	242 592	26 795	2 751
10	Mittelschulen	4 839	1 324	2 600	2 282	6 493	17 537	2 478	75
11	Höhere Schulen	67 889	3 223	3 799	6 894	12 233	94 038	3 081	616
12	Berufsschulen	52 099	1 906	6 505	27 524	17 848	105 883	7 197	258
13	Berufsfach- und Fachschulen	9 664	1 370	1 465	1 920	6 949	21 369	2 727	250
14	Sonstiges Schulwesen	1 546	127	52	250	3 105	5 079	79	7
15	Nicht aufgeteilt	120	7	15	55	203	399	7	—
16	<b>Schulen</b>	<b>190 169</b>	<b>46 427</b>	<b>37 329</b>	<b>79 464</b>	<b>141 431</b>	<b>494 822</b>	<b>42 367</b>	<b>12 770</b>
17	Wissenschaftspflege	54	3	0	155	150	363	0	31
18	Theater und Konzerte	1 543	146	143	3 514	4 717	10 063	127	423
19	Sonstige Kulturpflege	7 053	962	91	5 488	7 444	21 039	101	34
20	Nicht aufgeteilt	1 568	2 814	103	9 012	9 877	23 374	290	321
21	<b>Kultur</b>	<b>10 219</b>	<b>3 925</b>	<b>337</b>	<b>18 170</b>	<b>22 188</b>	<b>54 839</b>	<b>519</b>	<b>809</b>
22	Fürsorgeverwaltung	59 558	179	6	126	5 941	65 812	10	0
23	Leistungen der Fürsorge	—	—	—	80	624 257	624 337	—	909
24	Einrichtungen der Fürsorge	14 342	3 275	853	1 160	28 517	48 147	1 383	1 173
25	Förderung der freien Wohlfahrtspflege	—	—	—	2 880	796	3 676	—	—
26	Jugendhilfe, Einrichtungen der Jugendhilfe	29 198	931	302	7 918	22 715	61 065	344	172
27	Lastenausgleichsamt (nur Verwaltung)	62 546	116	21	2	7 630	70 315	37	—
28	Verwaltungsaufwand und Leistungen nach dem Unterhaltungssicherungsgesetz	43	—	—	—	456	499	—	—
29	Verwaltungsaufwand und Leistungen nach dem KgfEG	2 184	2	—	0	122 802	124 988	—	—
30	Mietbeihilfen nach dem Bundesmietengesetz	—	—	—	—	116	116	—	—
31	Nicht aufgeteilt	27 437	2 233	440	7 400	13 047	50 557	751	244
32	<b>Fürsorge und Jugendhilfe</b>	<b>195 308</b>	<b>6 737</b>	<b>1 622</b>	<b>19 568</b>	<b>826 278</b>	<b>1 049 512</b>	<b>2 526</b>	<b>2 499</b>
33	nachrichtlich: Lastenausgleichsleistungen	—	—	—	—	1 065 489	1 065 489	—	188
34	Gesundheitsdienst	23 881	184	141	1 660	10 055	35 922	120	220
35	Krankenhäuser, Entbindungs- und Wöchnerinnenheime	190 035	7 905	13 514	17 233	178 819	407 507	13 471	3 934
36	Anstalten für Nerven- und Geisteskrankhe	—	—	—	2	—	2	—	—
37	Sonstige Einrichtungen des Gesundheitswesens	5 301	63	39	1 570	2 939	9 912	52	69
38	Leibesübungen, Jugendpflege (einschl. Einrichtungen)	4 749	1 824	546	10 735	8 091	25 946	967	621
39	Nicht aufgeteilt	18 946	3 493	969	10 732	14 568	48 707	1 288	280
40	<b>Gesundheits- und Jugendpflege</b>	<b>242 912</b>	<b>13 469</b>	<b>15 209</b>	<b>41 931</b>	<b>214 472</b>	<b>527 994</b>	<b>15 899</b>	<b>5 123</b>
41	Bauverwaltung, Städtebau und -planung (Ortsbau), Vermessungswesen, Katasteramt, Hochbau- und Maschinenamt	91 818	340	495	109	16 942	109 704	518	319
42	Wohnraumbewirtschaftung und Wohnungsaufsicht	9 483	40	1	—	1 258	10 781	1	—
43	Wohnungsbau und Wohnsiedlung	6 298	464	9 781	3 525	5 648	25 717	13 695	53 543
44	Straßen, Wege, Brücken und sonstiger Tiefbau	129 271	200 176	27 465	2 773	24 052	383 737	39 448	2 090
45	Wasserläufe und Wasserbau	3 630	3 705	1 020	2 295	1 203	11 853	1 187	435
46	Trümmerbeseitigung und -verwertung	90	0	43	2	69	204	49	—
47	Bauhöfe	6 335	397	49	2	4 679	11 463	59	—
48	Nicht aufgeteilt	30 171	2 857	615	1 237	13 079	47 959	981	66
49	<b>Bau- und Wohnungswesen</b>	<b>277 096</b>	<b>207 981</b>	<b>39 469</b>	<b>9 942</b>	<b>66 930</b>	<b>601 419</b>	<b>55 938</b>	<b>56 453</b>
50	Beleuchtung und Reinigung des Gemeindegebiets	—	—	—	—	—	—	—	—
51	Straßenbeleuchtung	592	1 988	83	8	15 332	18 003	48	—
52	Stadtentwässerung, Bedürfnisanstalten	11 786	3 914	13 907	4 076	6 001	39 684	10 721	490
53	Müllbeseitigung und -verwertung	11 340	387	167	155	6 678	18 728	330	150
54	Straßenreinigung, Fuhrpark, Tierkörperbeseitigung	12 696	323	89	550	7 157	20 815	238	37
55	Nicht aufgeteilt	13 529	4 872	8 782	1 650	21 527	50 359	7 196	599
56	Feuerlöschwesen	5 164	1 535	724	1 424	11 372	20 219	1 006	116
57	Einrichtungen der Lebensmittelversorgung und Marktwesen	9 968	1 609	1 163	20	7 259	20 019	960	32
58	Bestattungswesen	14 723	3 855	530	388	4 194	23 691	462	16
59	Park- und Gartenanlagen	14 055	2 238	77	17	2 362	18 748	48	—
60	Sonstige öffentliche Einrichtungen	68 672	4 846	1 196	458	8 292	83 464	1 535	260
61	Nicht aufgeteilte öffentliche Einrichtungen	7 584	13 615	6 027	3 458	38 306	68 990	9 176	335
62	Förderung der Land- und Forstwirtschaft	15 157	1 900	171	3 215	37 532	57 975	236	353
63	Sonstige Förderung von Wirtschaft und Verkehr	2 831	401	1 824	3 678	8 880	17 614	2 244	4 817
64	Nicht aufgeteilte Wirtschaftsförderung	8 988	8 092	935	2 628	48 766	69 409	1 846	2 736
65	<b>Öffentliche Einrichtungen, Wirtschaftsförderung</b>	<b>197 084</b>	<b>49 575</b>	<b>35 675</b>	<b>21 725</b>	<b>223 658</b>	<b>527 717</b>	<b>36 046</b>	<b>9 941</b>
66	darunter: Öffentliche Einrichtungen zusammen	170 108	39 181	32 745	12 204	128 481	382 719	31 720	2 035
67	<b>Wirtschaftliche Unternehmen</b>	<b>—</b>	<b>—</b>	<b>—</b>	<b>2 545</b>	<b>1 688</b>	<b>4 233</b>	<b>27 660</b>	<b>91 165</b>
68	Finanz- und Steuerverwaltung	181 071	507	4 462	4 663	27 418	218 121	613	45
69	Nicht aufteilbarer Schuldendienst	—	—	1 319	—	37	1 356	1 607	—
70	Allgemeines Kapitalvermögen	—	—	—	—	3	3	482	2 621
71	Allgemeines Grundvermögen	—	—	—	163	107	271	3 308	821
72	Sondervermögen	195	279	139	24	4 185	4 822	401	1 148
73	<b>Finanzen und Steuern</b>	<b>181 266</b>	<b>786</b>	<b>5 919</b>	<b>4 850</b>	<b>31 750</b>	<b>224 571</b>	<b>6 412</b>	<b>4 635</b>
74	<b>Kämmereiverwaltungen insgesamt</b>	<b>1 809 897</b>	<b>342 251</b>	<b>139 243</b>	<b>199 863</b>	<b>1 699 611</b>	<b>4 190 866</b>	<b>193 235</b>	<b>183 772</b>
75	Den allgemeinen Deckungsmitteln bzw. dem Gesamtab-schluß zugerechnet	—	—	—	—	—	—	—	—
76	Steuern	—	—	—	—	—	—	—	—
77	Allgemeine Finanzausweisungen	—	—	—	—	—	—	—	—
78	Allgemeine Umlagen	—	—	—	—	—	—	—	—
79	Sonstige allgemeine Deckungsmittel	—	—	—	1 272	—	—	—	—
80	Wirtschaftliche Unternehmen	—	—	—	—	396 608	—	—	—
81	Allgemeines Kapitalvermögen	—	—	565	4	481	—	633	—
82	Allgemeines Grundvermögen	10 399	35 008	16 611	—	53 200	—	23 090	—
83	Rücklagen für den Gesamthaushalt	—	—	4	—	—	—	4	62
84	<b>Zusammen</b>	<b>10 399</b>	<b>35 008</b>	<b>17 180</b>	<b>1 276</b>	<b>450 288</b>	<b>—</b>	<b>23 727</b>	<b>62</b>

\*) Ohne Gemeinden mit weniger als 3 000 Einwohnern.



## Bundesgebiet

noch: 3. Kreisangehörige Gemeinden, Ämter und Landkreise zusammen

- 1 000

Lfd. Nr.	Verwaltungszweig	Zuwei- sungen	Darlehen	Eigen- ausgaben (Reiner Finanz- bedarf)	Einnahmen aus Verwaltung			
		vom Land (Bund)			Gebühren, Entgelte, Strafen, Steuern	Mieten, Pachten	Zinsen	Zuweisungen von Zweck- verbänden usw.
		21	22	23	24	25	26	27
1	Allgemeine Verwaltung . . . . .	8 807	676	661 503	18 867	7 562	854	556
2	Polizei . . . . .	5 737	—	47 153	302	62	1	3
3	Öffentliche Ordnung . . . . .	2 200	—	92 970	22 339	365	9	32
4	Wehrdienstpflichtigenerfassung . . . . .	69	—	347	0	—	—	—
5	Luftschutz und Amt für Verteidigungslasten . . . . .	5 136	—	354	38	—	0	18
6	Nicht aufgeteilt . . . . .	64	—	8 276	2 353	21	1	6
7	Öffentliche Sicherheit und Ordnung . . . . .	13 207	—	149 100	25 032	449	12	59
8	Schulverwaltung . . . . .	781	—	17 109	37	8	88	314
9	Volks- und Hilfsschulen . . . . .	103 418	8 455	701 020	2 639	20 077	2 158	2 181
10	Mittelschulen . . . . .	15 230	503	64 525	2 580	423	74	174
11	Höhere Schulen . . . . .	62 459	186	165 057	7 889	648	295	517
12	Berufsschulen . . . . .	39 561	2 453	194 912	822	2 166	490	539
13	Berufsfach- und Fachschulen . . . . .	9 385	824	42 890	3 812	1 255	77	842
14	Sonstiges Schulwesen . . . . .	290	46	6 891	2 505	66	7	19
15	Nicht aufgeteilt . . . . .	74	—	4 949	20	12	2	0
16	Schulen . . . . .	231 197	12 468	1 197 353	20 305	24 654	3 190	4 587
17	Wissenschaftspflege . . . . .	23	—	446	1	1	0	—
18	Theater und Konzerte . . . . .	674	—	12 050	3 020	346	13	58
19	Sonstige Kulturpflege . . . . .	1 879	13	24 498	1 773	190	41	215
20	Nicht aufgeteilt . . . . .	1 301	20	32 552	1 296	161	70	641
21	Kultur . . . . .	3 876	33	69 546	6 089	698	125	914
22	Fürsorgeverwaltung . . . . .	2 661	—	63 617	90	17	12	9
23	Leistungen der Fürsorge . . . . .	300 018	—	326 822	440	—	270	6 187
24	Einrichtungen der Fürsorge . . . . .	5 916	1 240	58 770	32 954	2 855	251	78
25	Förderung der freien Wohlfahrtspflege . . . . .	—	—	3 764	1	1	2	—
26	Jugendhilfe, Einrichtungen der Jugendhilfe . . . . .	3 670	426	62 597	8 610	175	88	489
27	Lastenausgleichsamt (nur Verwaltung) . . . . .	39 163	—	33 608	0	2	4	7
28	Verwaltungsaufwand und Leistungen nach dem Unterhaltssicherungsgesetz . . . . .	400	—	97	—	—	—	—
29	Verwaltungsaufwand und Leistungen nach dem KgfEG . . . . .	122 491	—	2 507	—	—	—	—
30	Mietbeihilfen nach dem Bundesmietengesetz . . . . .	115	—	1	—	—	—	—
31	Nicht aufgeteilt . . . . .	4 550	328	61 336	7 419	1 265	114	547
32	Fürsorge und Jugendhilfe . . . . .	478 985	1 994	613 120	49 514	4 315	740	7 317
33	nachrichtlich: Lastenausgleichsleistungen . . . . .	1 063 670	—	3 150	—	—	21	—
34	Gesundheitsdienst . . . . .	3 599	50	37 515	3 989	92	20	250
35	Krankenhäuser, Entbindungs- und Wöchnerinnenheime . . . . .	14 124	11 118	527 807	310 205	2 945	1 721	1 245
36	Anstalten für Nerven- und Geisteskranke . . . . .	—	—	2	—	—	—	—
37	Sonstige Einrichtungen des Gesundheitswesens . . . . .	330	—	11 455	4 561	76	23	240
38	Leibesübungen, Jugendpflege (einschl. Einrichtungen) . . . . .	5 248	166	44 802	2 426	360	172	770
39	Nicht aufgeteilt . . . . .	7 099	202	80 696	22 411	829	167	1 793
40	Gesundheits- und Jugendpflege . . . . .	30 401	11 537	702 275	343 592	4 302	2 104	4 298
41	Bauverwaltung, Städtebau und -planung (Ortsbau), Vermessungswesen, Katasteramt, Hochbau- und Maschinenamt . . . . .	13 323	1 476	100 949	23 747	41	19	155
42	Wohnraumbewirtschaftung und Wohnungsaufsicht . . . . .	3	—	10 903	194	8	1	—
43	Wohnungsbau und Wohnsiedlung . . . . .	8 026	25 692	185 946	3 908	997	10 914	1 918
44	Straßen, Wege, Brücken und sonstiger Tiefbau . . . . .	160 262	39 247	883 278	67 509	1 311	2 916	12 162
45	Wasserläufe und Wasserbau . . . . .	10 165	802	21 282	757	27	58	219
46	Trümmerbeseitigung und -verwertung . . . . .	1 795	—	302	9	—	6	3
47	Bauhöfe . . . . .	24	21	14 632	2 554	164	14	—
48	Nicht aufgeteilt . . . . .	7 354	1 615	58 005	3 502	149	134	345
49	Bau- und Wohnungswesen . . . . .	200 952	68 853	1 275 299	102 180	2 697	14 063	14 802
50	Beleuchtung und Reinigung des Gemeindegebiets . . . . .	219	4	24 342	49	—	24	64
51	Straßenbeleuchtung . . . . .	16 054	10 534	147 713	48 118	145	538	1 227
52	Stadtentwässerung, Bedürfnisanstalten . . . . .	49	—	25 235	19 338	55	119	1
53	Müllbeseitigung und -verwertung . . . . .	249	—	24 594	9 599	73	68	25
54	Straßenreinigung, Fuhrpark, Tierkörperbeseitigung . . . . .	16 175	12 456	150 694	37 793	24	614	1 663
55	Nicht aufgeteilt . . . . .	6 858	143	42 059	6 457	608	130	804
56	Einrichtungen der Lebensmittelversorgung und Marktwesen . . . . .	659	—	30 887	20 707	655	99	72
57	Bestattungswesen . . . . .	2 279	98	36 705	14 133	192	157	74
58	Park- und Gartenanlagen . . . . .	939	—	22 512	361	75	10	69
59	Sonstige öffentliche Einrichtungen . . . . .	3 344	207	112 804	13 430	2 640	549	722
60	Nicht aufgeteilte öffentliche Einrichtungen . . . . .	25 752	8 937	215 341	34 578	1 025	434	4 029
61	Förderung der Land- und Forstwirtschaft . . . . .	25 845	1 161	39 962	5 942	163	60	600
62	Sonstige Förderung von Wirtschaft und Verkehr . . . . .	1 675	1 874	32 570	5 096	709	1 548	224
63	Nicht aufgeteilte Wirtschaftsförderung . . . . .	16 729	7 736	96 842	20 216	671	265	1 046
64	Öffentliche Einrichtungen, Wirtschaftsförderung . . . . .	116 826	43 151	1 002 259	235 817	7 032	4 616	10 620
65	darunter: Öffentliche Einrichtungen zusammen . . . . .	72 578	32 381	832 885	204 563	5 490	2 742	8 750
66	Wirtschaftliche Unternehmen . . . . .	32 919	22 642	321 351	—	—	—	3 099
67	Finanz- und Steuerverwaltung . . . . .	478	—	225 060	12 150	177	21 246	402
68	Nicht aufteilbarer Schuldendienst . . . . .	6	—	2 979	—	—	3	—
69	Allgemeines Kapitalvermögen . . . . .	30	20	20 879	—	—	—	1
70	Allgemeines Grundvermögen . . . . .	1 601	2 152	154 518	—	—	—	1 215
71	Sondervermögen . . . . .	26	—	9 785	1 187	1 904	509	33
72	Finanzen und Steuern . . . . .	2 140	2 172	413 222	13 337	2 080	21 757	1 652
73	Kämmereiverwaltungen insgesamt . . . . .	1 119 311	163 526	6 376 614 2)	814 735	53 791	47 461	47 904
74	Den allgemeinen Deckungsmitteln bzw. dem Gesamtabschluß zugeordnet: Steuern . . . . .	—	—	—	2 901 995	—	—	—
75	Allgemeine Finanzaufwendungen . . . . .	884 707	—	—	—	—	—	—
76	Allgemeine Umlagen . . . . .	—	—	—	—	—	—	—
77	Sonstige allgemeine Deckungsmittel . . . . .	—	—	—	32 913	—	—	—
78	Wirtschaftliche Unternehmen . . . . .	—	—	—	—	—	—	—
79	Allgemeines Kapitalvermögen . . . . .	41	—	—	5	—	17 310	16
80	Allgemeines Grundvermögen . . . . .	—	—	—	1 423	129 626	3 306	—
81	Rücklagen für den Gesamthaushalt . . . . .	—	—	—	—	—	10 807	—
82	Zusammen . . . . .	884 748	—	—	2 936 337	129 626	31 423	16

1) Einschl. Erlöse aus der Veräußerung von Beteiligungen. — 2) Ohne Erstattungen (28 414 Tsd. DM).



lichen Rechnung nach Verwaltungszweigen und Ausgabe-/Einnahmearten;  
Zuschußbedarf der ordentlichen Rechnung – Rechnungsjahr 1957 –

Bundesgebiet  
noch: 3. Kreisangehörige Gemeinden, Ämter und Landkreise zusammen

DM –

und Betrieb		Einnahmen der Vermögensbewegung						Spezielle	Einnahmen	Mehreinnahmen	Zuschußbedarf	Lfd. Nr.
Übrige	Zusammen (Sp. 24 bis 28)	Rückflüsse von Darlehen	Schuldenaufnahmen aus Kreditmarktmitteln	Innere Darlehen	Entnahmen aus Rücklagen und aus Kapitalvermögen 1)	Erlöse aus Vermögensveräußerungen	Zusammen (Sp. 30 bis 34)	Deckungsmittel zusammen (Sp. 29 und 35)	(Sp. 18, 19, 21, 22, 29 und 35)	(+), Mehrausgaben (-) der außerordentlichen Rechnung	der ordentlichen Rechnung	
28	29	30	31	32	33	34	35	36	37	38	39	
24 249	52 089	303	11 619	668	14 626	2 445	29 662	81 750	98 841	+ 1 188	580 940	1
195	564	—	—	9	26	—	35	599	6 347	—	46 554	2
1 964	24 710	8	217	—	150	17	392	25 102	27 402	+ 59	67 927	3
2	2	—	—	—	—	—	—	2	74	—	345	4
84	140	9	—	—	—	—	9	150	5 286	—	204	5
133	2 514	3	—	—	8	—	14	2 528	2 625	—	5 744	6
2 278	27 930	20	220	9	184	17	450	28 380	41 733	+ 53	120 774	7
106	553	980	—	—	1 381	—	2 361	2 914	11 363	—	14 196	8
5 432	32 487	1 480	85 096	2 262	44 640	11 481	144 958	177 445	328 884	+ 9 112	532 686	9
384	3 635	9	11 369	491	2 532	313	14 713	18 348	44 529	+ 114	46 291	10
1 170	10 519	81	20 467	549	5 653	635	27 385	37 904	122 399	+ 5 527	132 480	11
1 660	5 677	113	25 937	2 858	8 634	936	38 478	44 155	102 835	+ 10 607	161 365	12
1 082	7 069	43	4 290	283	873	190	5 680	12 749	24 134	+ 901	31 042	13
559	3 155	3	78	—	53	—	134	3 290	4 009	+ 109	3 493	14
277	312	3	—	—	—	—	3	315	438	—	4 599	15
10 671	63 407	2 711	147 237	6 443	63 765	13 554	233 712	297 119	638 591	+ 25 917	926 152	16
5	6	12	—	—	50	—	62	68	93	—	377	17
468	3 905	29	390	164	583	203	1 370	5 275	6 053	+ 81	6 856	18
839	3 058	24	247	112	417	1	802	3 860	6 351	+ 354	20 992	19
2 278	4 445	48	285	88	1 193	181	1 795	6 240	8 367	—	26 020	20
3 589	11 415	114	923	364	2 243	385	4 029	15 443	20 863	+ 144	54 247	21
283	410	3	—	—	39	—	42	452	3 318	—	63 164	22
146 424	153 321	725	—	—	2 427	—	3 151	156 472	675 529	—	170 350	23
6 338	42 476	132	2 850	150	3 993	158	7 283	49 760	58 730	+ 842	9 853	24
58	61	1	—	—	2	—	3	64	64	—	3 700	25
6 467	15 829	82	307	100	1 430	45	1 963	17 793	25 903	+ 455	45 260	26
28	40	2	162	65	11	—	241	281	39 717	+ 93	33 421	27
1	1	—	—	—	—	—	—	1	406	—	96	28
12	12	—	—	—	—	—	—	12	122 505	—	2 495	29
0	0	—	—	—	—	—	—	0	116	—	1	30
2 180	11 525	111	2 022	104	2 268	727	5 233	16 758	23 989	+ 403	44 981	31
161 790	223 676	1 056	5 341	420	10 170	931	17 917	241 593	950 276	+ 1 793	373 320	32
3 024	3 045	127	—	—	—	—	127	3 173	1 066 843	—	23	33
670	5 021	18	80	140	294	5	537	5 558	10 084	—	31 913	34
35 166	351 282	795	39 980	1 561	19 111	842	62 290	413 573	446 817	+ 9 294	123 528	35
—	—	—	—	—	—	—	—	—	—	—	2	36
236	5 136	22	—	—	148	2	173	5 309	5 983	—	6 083	37
1 178	4 906	48	3 185	273	2 429	211	6 146	11 053	17 706	+ 1 025	34 774	38
3 476	28 677	97	6 187	185	4 122	1 467	12 058	40 735	51 958	+ 955	40 916	39
40 726	395 023	981	49 432	2 159	26 105	2 528	81 205	476 228	532 549	+ 11 168	237 215	40
2 386	26 349	28	216	—	468	83	795	27 144	42 064	—	73 664	41
149	352	3	—	—	—	—	3	355	360	—	10 548	42
5 239	22 977	21 034	41 611	2 297	17 757	8 546	91 245	114 223	150 964	+ 3 385	75 108	43
21 130	105 027	2 729	91 556	4 138	45 568	5 940	149 930	254 957	558 001	+ 23 773	652 094	44
488	1 550	83	5 405	166	1 062	76	6 791	8 341	20 711	+ 2 158	15 099	45
28	46	10	10	—	8	—	28	74	1 869	+ 18	246	46
4 224	6 956	—	221	—	266	30	518	7 474	7 519	+ 105	7 054	47
3 432	7 561	67	2 962	43	757	241	4 070	11 631	21 799	+ 239	46 613	48
37 078	170 820	23 953	141 982	6 644	65 886	14 915	253 380	424 200	803 287	+ 29 326	880 426	49
230	367	3	205	21	108	—	338	705	928	—	23 585	50
1 584	51 612	212	50 841	1 912	10 321	183	63 468	115 079	142 514	+ 8 988	41 622	51
454	19 966	16	175	38	1 548	51	1 828	21 794	21 871	+ 94	3 535	52
2 010	11 775	46	141	46	679	12	925	12 700	13 275	+ 35	11 859	53
2 731	42 825	478	38 671	139	8 454	1 370	49 112	91 937	122 407	+ 7 790	66 547	54
1 235	9 233	39	2 730	341	2 105	233	5 448	14 681	24 827	+ 906	28 285	55
1 902	23 435	10	4 811	422	1 028	56	6 327	29 762	30 631	+ 1 201	2 327	56
1 129	15 685	5	1 432	60	2 084	222	3 802	19 488	22 051	—	17 191	57
975	1 490	2	200	28	166	3	400	1 890	2 916	+ 20	20 642	58
61 983	79 324	88	4 872	241	4 316	414	9 932	89 256	93 176	+ 2 202	25 749	59
7 272	47 338	384	45 665	1 043	11 566	4 550	63 208	110 547	150 202	+ 11 128	115 922	60
3 757	10 523	233	1 107	150	628	18	7 136	12 659	41 643	+ 283	27 586	61
1 774	9 351	1 359	3 979	188	965	1 271	7 761	17 113	20 962	—	14 877	62
16 449	38 647	831	7 733	422	2 705	2 395	14 086	52 733	80 020	+ 2 907	47 015	63
103 487	361 572	3 706	162 561	5 052	46 673	10 779	228 770	590 342	767 421	+ 34 825	446 742	64
81 506	303 051	1 282	149 742	4 292	42 375	7 095	204 786	507 837	624 797	+ 32 215	357 264	65
1 526	4 625	16 942	138 258	3 635	23 037	14 453	196 325	200 950	259 022	+ 10 416	130 818	66
5 182	39 155	229	44	—	763	11	1 047	40 202	41 243	—	184 765	67
72	74	—	—	—	15	—	15	89	95	+ 0	2 890	68
3	4	5 674	2 302	135	2 686	453	11 249	11 254	11 322	+ 1 264	8 361	69
149	1 364	2 373	17 305	1 531	30 964	40 604	92 776	94 140	98 616	—	59 757	70
5 049	8 683	983	78	—	736	161	1 956	10 639	10 751	—	890	71
10 454	49 281	9 259	19 728	1 666	35 163	41 228	107 044	156 325	162 026	—	254 883	72
395 948	1 359 837	59 045	677 300	27 059	287 853	101 235	1 152 492	2 483 915	4 274 608	+ 112 818	4 005 517	73
—	—	—	—	—	—	—	—	—	Einnahmen zusammen	Mehreinnahmen (+) Mehrausgaben (-)	—	74
—	—	—	—	—	—	—	—	—	2 901 995	+ 2 901 995	—	75
—	—	—	—	—	—	—	—	—	898 222	+ 884 356	—	76
571	—	—	—	—	—	—	—	—	877 113	+ 142 067	—	77
783 801	—	—	—	—	—	—	—	—	33 484	+ 32 212	—	78
394	—	—	—	—	—	—	—	—	783 801	+ 387 194	—	79
29 491	—	—	—	—	—	—	—	—	20 747	+ 18 138	—	80
—	—	—	—	—	—	—	—	—	163 848	+ 25 540	—	81
814 257	—	374	—	—	18 082	—	—	—	29 263	+ 45 332	—	82
—	—	374	—	—	18 082	—	—	—	5 708 472	+ 4 062 034	—	82

## Bundesgebiet

## 4. Kreisangehörige Gemeinden und Ämter

30 798 607 Einwohner

- 1 000

Lfd. Nr.	Verwaltungszweig	Verwaltungs- und Zweckausgaben						Aus	
		Persönliche Ausgaben	Unterhaltung von un- beweglichem Vermögen	Zinsen	Zuweisungen an Zweck- verbände usw.	Übrige	Zusammen (Sp. 1 bis 5)	Tilgung	Gewährung von Darlehen
		1	2	3	4	5	6	7	8
1	<b>Allgemeine Verwaltung</b>	<b>318 910</b>	<b>10 538</b>	<b>1 891</b>	<b>650</b>	<b>119 366</b>	<b>451 356</b>	<b>2 750</b>	<b>251</b>
2	Polizei	16 254	44	0	0	1 570	17 869	0	7
3	Öffentliche Ordnung	44 743	269	65	35	6 463	51 576	189	10
4	Wehrdienstpflichtigenerfassung	206	0	-	-	46	253	-	-
5	Luftschutz und Amt für Verteidigungslasten	247	0	-	1	36	284	-	-
6	Nicht aufgeteilt	6 967	19	0	17	1 206	8 209	1	2
7	<b>Öffentliche Sicherheit und Ordnung</b>	<b>68 417</b>	<b>332</b>	<b>66</b>	<b>54</b>	<b>9 321</b>	<b>78 190</b>	<b>190</b>	<b>18</b>
8	Schulverwaltung	3 975	28	6	0	595	4 604	4	-
9	Volks- und Hilfsschulen	47 238	38 435	22 621	40 272	93 423	241 989	26 378	940
10	Mittelschulen	4 466	1 239	2 214	1 828	5 870	15 618	2 008	75
11	Höhere Schulen	63 616	2 704	3 140	4 744	10 195	84 399	2 412	403
12	Berufsschulen	15 088	751	1 900	22 934	4 365	45 038	1 622	108
13	Berufsfach- und Fachschulen	4 597	330	110	321	1 642	7 000	161	-
14	Sonstiges Schulwesen	390	54	3	150	665	1 263	20	6
15	Nicht aufgeteilt	120	7	15	55	203	399	7	-
16	<b>Schulen</b>	<b>139 490</b>	<b>43 546</b>	<b>30 009</b>	<b>70 306</b>	<b>116 960</b>	<b>400 310</b>	<b>32 611</b>	<b>1 532</b>
17	Wissenschaftspflege	54	3	0	75	80	211	0	16
18	Theater und Konzerte	1 528	146	143	2 692	4 579	9 087	126	423
19	Sonstige Kulturpflege	5 945	802	79	2 725	4 854	14 405	93	23
20	Nicht aufgeteilt	1 568	2 814	103	9 012	9 877	23 374	290	321
21	<b>Kultur</b>	<b>9 095</b>	<b>3 765</b>	<b>324</b>	<b>14 503</b>	<b>19 389</b>	<b>47 077</b>	<b>509</b>	<b>784</b>
22	Fürsorgeverwaltung	18 980	101	5	4	1 654	20 745	8	0
23	Leistungen der Fürsorge	-	-	-	0	204 080	204 080	-	41
24	Einrichtungen der Fürsorge	4 183	1 094	334	721	8 886	15 218	358	198
25	Förderung der freien Wohlfahrtspflege	-	-	-	1 310	536	1 846	-	-
26	Jugendhilfe, Einrichtungen der Jugendhilfe	8 444	591	172	4 281	5 882	19 371	142	167
27	Lastenausgleichsamt (nur Verwaltung)	4 172	18	-	-	363	4 553	-	-
28	Verwaltungsaufwand und Leistungen nach dem Unterhaltssicherungsgesetz	0	-	-	-	12	-	-	-
29	Verwaltungsaufwand und Leistungen nach dem KgfEG	85	0	-	-	4 345	4 431	-	-
30	Mietbeihilfen nach dem Bundesmietengesetz	-	-	-	-	33	33	-	-
31	Nicht aufgeteilt	27 437	2 233	440	7 400	13 047	50 557	751	244
32	<b>Fürsorge und Jugendhilfe</b> nachrichtlich:	<b>63 301</b>	<b>4 037</b>	<b>951</b>	<b>13 717</b>	<b>238 838</b>	<b>320 844</b>	<b>1 260</b>	<b>650</b>
33	Lastenausgleichsleistungen	-	-	-	-	3 853	3 853	-	-
34	Gesundheitsdienst	2 026	37	7	565	969	3 604	9	3
35	Krankenhäuser, Entbindungs- und Wochnerinnenheime	79 084	3 536	4 344	9 331	72 829	169 125	4 689	2 086
36	Anstalten für Nerven- und Geisteskrankhe	-	-	-	2	-	2	-	-
37	Sonstige Einrichtungen des Gesundheitswesens	2 067	18	23	523	783	3 414	37	3
38	Leibesübungen, Jugendpflege (einschl. Einrichtungen)	2 441	1 653	426	3 711	3 156	11 388	749	478
39	Nicht aufgeteilt	18 946	3 493	969	10 732	14 568	48 707	1 288	280
40	<b>Gesundheits- und Jugendpflege</b>	<b>104 563</b>	<b>8 738</b>	<b>5 768</b>	<b>24 865</b>	<b>92 304</b>	<b>236 238</b>	<b>6 773</b>	<b>2 850</b>
41	Bauverwaltung, Städtebau und -planung (Ortsbau), Vermessungswesen, Katasteramt, Hochbau- und Maschinenamt	41 438	223	469	24	8 600	50 755	500	277
42	Wohnraumbewirtschaftung und Wohnungsaufsicht	5 328	31	1	-	637	5 997	1	-
43	Wohnungsbau und Wohnsiedlung	3 131	419	7 317	2 475	4 413	17 155	10 492	37 830
44	Straßen, Wege, Brücken und sonstiger Tiefbau	85 648	139 960	20 426	2 281	20 078	268 393	28 315	985
45	Wasserläufe und Wasserbau	2 161	3 102	743	1 565	795	8 366	748	45
46	Trümmerbeseitigung und -verwertung	70	0	39	-	60	170	42	-
47	Bauhöfe	6 038	395	46	-	4 449	10 928	52	-
48	Nicht aufgeteilt	30 171	2 857	615	1 237	13 079	47 959	981	66
49	<b>Bau- und Wohnungswesen</b>	<b>173 986</b>	<b>146 988</b>	<b>29 655</b>	<b>7 582</b>	<b>52 112</b>	<b>410 324</b>	<b>41 130</b>	<b>39 203</b>
50	Beleuchtung und Reinigung des Gemeindegebiets	-	-	-	-	-	-	-	-
51	Straßenbeleuchtung	592	1 988	83	8	15 332	18 002	48	-
52	Stadtentwässerung, Bedürfnisanstalten	11 773	3 914	13 853	3 918	5 982	39 440	10 696	354
53	Müllbeseitigung und -verwertung	11 340	387	167	145	6 678	18 718	330	-
54	Straßenreinigung, Fuhrpark, Tierkörperbeseitigung	12 207	284	74	0	6 262	18 827	171	-
55	Nicht aufgeteilt	13 529	4 872	8 782	1 650	21 527	50 359	7 196	599
56	Feuerlöschwesen	3 533	1 501	672	1 050	9 708	16 464	826	71
57	Einrichtungen der Lebensmittelversorgung und Marktwesen	9 905	1 599	1 159	19	7 202	19 883	959	32
58	Bestattungswesen	14 706	3 832	530	363	4 136	23 568	462	16
59	Park- und Gartenanlagen	14 031	2 226	77	17	2 331	18 682	48	-
60	Sonstige öffentliche Einrichtungen	35 718	4 824	1 183	392	7 674	49 791	1 457	260
61	Nicht aufgeteilte öffentliche Einrichtungen	7 584	13 615	6 027	3 458	38 306	68 990	9 176	335
62	Förderung der Land- und Forstwirtschaft	4 155	1 789	111	1 034	7 932	15 022	165	111
63	Sonstige Förderung von Wirtschaft und Verkehr	2 177	376	1 627	2 455	7 688	14 323	2 008	3 661
64	Nicht aufgeteilte Wirtschaftsförderung	8 988	8 092	935	2 628	48 766	69 409	1 846	2 736
65	<b>Öffentliche Einrichtungen, Wirtschaftsförderung</b> darunter:	<b>150 239</b>	<b>49 300</b>	<b>35 279</b>	<b>17 138</b>	<b>189 522</b>	<b>441 478</b>	<b>35 388</b>	<b>8 175</b>
66	Öffentliche Einrichtungen zusammen	134 919	39 042	32 606	11 021	125 136	342 724	31 369	1 666
67	<b>Wirtschaftliche Unternehmen</b>	-	-	-	<b>2 145</b>	<b>1 688</b>	<b>3 833</b>	<b>24 524</b>	<b>82 953</b>
68	Finanz- und Steuerverwaltung	150 824	430	4 042	4 353	23 214	182 864	528	20
69	Nicht aufteilbarer Schuldendienst	-	-	1 112	-	37	1 149	1 163	-
70	Allgemeines Kapitalvermögen	-	-	-	-	3	482	-	2 330
71	Allgemeines Grundvermögen	-	-	-	163	107	3 001	817	-
72	Sondervermögen	188	276	132	24	4 134	4 755	383	385
73	<b>Finanzen und Steuern</b>	<b>151 012</b>	<b>707</b>	<b>5 285</b>	<b>4 540</b>	<b>27 495</b>	<b>189 039</b>	<b>5 558</b>	<b>3 552</b>
74	<b>Kommereiverwaltungen insgesamt</b>	<b>1 179 012</b>	<b>267 950</b>	<b>109 230</b>	<b>155 499</b>	<b>866 996</b>	<b>2 578 688</b>	<b>150 694</b>	<b>139 968</b>
75	Den allgemeinen Deckungsmitteln bzw. dem Gesamtab-schluß zugerechnet	-	-	-	-	-	-	-	-
76	Steuern	-	-	-	-	-	-	-	-
77	Allgemeine Finanzaufweisungen	-	-	-	-	-	-	-	-
78	Allgemeine Umlagen	-	-	-	-	-	-	-	-
79	Sonstige allgemeine Deckungsmittel	-	-	-	-	-	-	-	-
80	Wirtschaftliche Unternehmen	-	-	-	-	384 456	-	-	-
81	Allgemeines Kapitalvermögen	-	-	354	4	322	-	-305	-
82	Allgemeines Grundvermögen	10 121	32 800	15 670	-	51 160	-	21 966	-
83	Rücklagen für den Gesamthaushalt	-	-	4	-	-	-	-	62
84	<b>Zusammen</b>	<b>10 121</b>	<b>32 800</b>	<b>16 028</b>	<b>4</b>	<b>435 938</b>	<b>22 275</b>	<b>22 275</b>	<b>62</b>

\*) Ohne Gemeinden mit weniger als 3 000 Einwohnern.

lichen Rechnung nach Verwaltungszweigen und Ausgabe-/Einnahmearten;

Zuschußbedarf der ordentlichen Rechnung – Rechnungsjahr 1957 –

Bundesgebiet

## 4. Kreisangehörige Gemeinden und Ämter

24 674 Gebietskörperschaften

DM –

Einnahmen der Vermögensbewegung						Zuweisungen an		Brutto- ausgaben	Zuwei- sungen	Darlehen	Bereinigte Ausgaben (Bereinig- ter Finanz- bedarf)	Lfd. Nr.
Zuführungen an Rücklagen und an Kapital- vermögen	Erwerb von Beteilig- ungen *)	Erwerb von Grund- vermögen	Bauten und große Instand- setzungen	Neuanschaf- fung von beweglichem Vermögen	Zusammen (Sp. 7 bis 13)	Land (Bund)	Gemeinden (Gv.)		von Gemeinden (Gv.)			
9	10	11	12	13	14	15	16	17	18	19	20	
9 632	–	1 174	29 328	11 316	54 451	20	6 404	512 231	5 080	263	506 887	1
22	–	–	18	200	247	7 086	7	25 208	11	–	25 198	2
203	–	41	844	620	1 906	0	19	53 501	54	22	53 425	3
–	–	–	–	4	4	–	–	257	2	–	255	4
–	–	–	2	1	2	–	–	287	–	–	287	5
3	–	3	90	39	137	3	25	8 374	19	14	8 340	6
227	–	44	954	864	2 297	7 089	51	87 627	86	36	87 505	7
670	–	–	1	39	714	5 488	0	10 806	–	–	10 806	8
50 700	–	6 937	310 065	31 497	426 518	121 570	22 482	812 559	15 356	6 775	790 429	9
1 824	–	511	27 626	3 636	35 681	16 578	8 117	75 993	2 224	830	72 939	10
5 490	–	258	39 761	4 632	52 956	36 825	16 614	190 795	5 318	750	184 727	11
3 991	–	304	17 322	2 040	25 387	4 179	14 275	88 879	8 631	504	79 745	12
127	–	18	1 373	461	2 139	3 434	209	12 783	438	–	12 345	13
114	–	4	158	87	389	69	92	1 812	6	–	1 806	14
–	–	–	210	8	225	4 274	175	5 073	49	–	5 023	15
62 915	–	8 033	396 517	42 401	544 009	192 417	61 964	1 198 700	32 021	8 859	1 157 820	16
1	–	–	4	7	29	–	–	240	–	–	240	17
60	–	500	1 009	515	2 632	1	8	11 727	85	–	11 643	18
246	2	28	1 357	2 344	4 093	0	49	18 547	385	–	18 162	19
1 063	5	61	6 742	2 586	11 070	14	221	34 679	793	13	33 873	20
1 370	7	589	9 112	5 452	17 824	15	278	65 194	1 263	13	63 917	21
27	–	–	33	141	210	–	0	20 955	195	–	20 759	22
172	–	–	–	0	213	92	70 416	274 800	121 093	–	153 707	23
994	–	100	5 769	628	8 047	12	124	23 400	1 023	16	22 361	24
1	–	–	–	–	1	–	0	1 847	0	–	1 847	25
341	–	15	2 755	336	3 757	26	293	23 447	921	–	22 526	26
–	–	–	0	20	20	–	–	4 573	267	–	4 306	27
–	–	–	–	–	–	–	–	12	4	–	7	28
–	–	–	–	0	0	–	2	4 433	2	–	4 430	29
–	–	–	–	–	–	–	–	33	0	–	32	30
1 858	–	378	12 926	846	17 003	39	969	68 567	2 318	36	66 214	31
3 393	–	492	21 483	1 972	29 251	168	71 804	422 066	125 824	52	296 191	32
–	–	–	–	–	–	–	–	3 853	–	–	3 853	33
125	–	75	131	57	400	2	48	4 054	136	–	3 918	34
7 055	–	224	24 694	7 560	46 309	33	341	215 807	6 620	695	208 492	35
–	–	–	–	–	–	–	–	2	–	–	2	36
75	–	–	47	351	512	–	15	3 941	157	–	3 784	37
2 978	–	344	15 042	712	20 303	–	8	31 699	789	25	30 885	38
4 230	8	2 618	31 994	1 686	42 103	23	1 086	91 919	3 392	530	87 997	39
14 463	8	3 261	71 908	10 365	109 627	58	1 498	347 422	11 094	1 250	335 077	40
–	–	–	–	–	–	–	–	–	–	–	–	–
437	–	1 778	718	711	4 421	24	6	55 205	41	–	55 164	41
23	–	–	53	34	111	–	–	6 109	1	–	6 107	42
12 691	3 926	16 863	86 886	279	168 967	22	192	186 937	1 464	1 327	184 146	43
45 052	5	10 871	495 287	5 129	585 645	1 137	3 005	858 179	69 045	3 658	785 475	44
557	3	96	10 560	54	12 064	696	375	21 502	612	18	20 873	45
350	–	3	1 491	–	1 886	–	–	2 056	–	–	2 056	46
348	–	228	1 457	662	2 747	–	–	13 674	–	–	13 674	47
1 327	4	415	15 386	1 352	19 531	451	233	68 174	1 085	114	66 974	48
60 786	3 937	30 254	611 840	8 221	795 373	2 330	3 811	1 211 837	72 249	5 117	1 134 471	49
–	–	–	–	–	–	–	–	–	–	–	–	–
144	–	–	5 818	543	6 554	–	–	24 556	–	–	24 556	50
13 741	–	781	102 368	829	128 769	–	538	168 747	829	18	167 900	51
2 039	–	87	169	3 760	6 386	–	18	25 122	28	–	25 094	52
948	–	–	558	1 774	3 452	–	9	22 288	1	–	22 287	53
10 179	7	310	108 885	3 339	130 516	5	284	181 164	1 050	789	179 326	54
3 122	–	144	9 277	12 385	25 825	34	336	42 659	2 692	122	39 845	55
1 676	–	93	8 069	787	11 615	2	27	31 528	10	200	31 318	56
2 494	–	860	10 935	599	15 365	–	11	38 944	162	23	38 758	57
752	–	873	2 522	569	4 764	–	–	23 446	87	–	23 359	58
8 161	–	379	20 507	1 111	31 877	2	9	81 678	368	–	81 311	59
11 074	–	1 091	144 360	18 527	184 563	375	1 068	254 996	4 231	734	250 031	60
196	5	93	6 342	359	7 272	8	781	23 082	310	25	22 747	61
866	179	1 062	6 293	158	14 225	3	34	28 585	233	35	28 317	62
1 729	–	546	44 175	3 171	54 705	3	512	124 128	2 532	290	121 306	63
57 122	192	6 321	470 278	47 913	625 388	431	3 625	1 070 922	12 534	2 236	1 056 152	64
–	–	–	–	–	–	–	–	–	–	–	–	–
54 331	7	4 619	413 468	44 224	549 686	418	2 299	895 127	9 458	1 886	883 783	65
26 122	8 183	8 387	181 131	9 751	341 050	109	87	345 079	1 520	991	342 568	66
986	–	87	254	3 758	5 633	129	689	189 515	521	–	188 793	67
23	–	–	–	–	1 186	–	–	2 334	–	–	2 334	68
15 576	286	30	8	7	18 720	–	24	18 746	3	15	18 728	69
37 792	6	83 565	22 784	1 008	148 974	12	41	149 296	300	408	148 588	70
937	–	74	124	4	1 907	829	1	7 492	85	–	7 407	71
55 313	293	83 756	23 170	4 777	176 419	970	755	367 183	910	423	365 850	72
291 345	12 619	142 311	1 815 720	143 033	2 695 690	203 607	150 276	5 628 260	262 581	19 241	5 329 614 <sup>2)</sup>	73
–	–	–	–	–	–	–	–	Ausgaben zusammen	–	–	–	–
–	–	–	–	–	–	5	18	–	13 309	–	–	74
–	–	–	–	–	–	7 801	872 419	880 219	125 189	–	–	75
–	–	–	–	–	–	–	–	–	–	–	–	76
–	–	–	–	–	–	–	–	–	–	–	–	77
–	–	–	–	–	–	–	–	384 456	–	–	–	78
–	–	–	–	–	–	–	729	1 714	1 066	–	–	79
–	–	–	–	–	–	–	–	131 717	–	–	–	80
55 531	–	–	–	–	–	–	–	55 600	–	–	–	81
55 531	–	–	–	–	–	7 806	873 165	1 453 729	139 564	–	–	82

## Bundesgebiet

noch: 4. Kreisangehörige Gemeinden und Ämter

— 1 000

Lfd. Nr.	Verwaltungszweig	Zuwei- sungen		Darlehen	Eigen- ausgaben (Reiner Finanz- bedarf)	Einnahmen aus Verwaltung			
		vom Land (Bund)				Gebühren, Entgelte, Strafen; Steuern	Mieten, Pachten	Zinsen	Zuweisungen von Zweck- verbänden usw.
		21	22	23	24				
1	Allgemeine Verwaltung	6 313	576	499 998	16 860	5 815	564	375	
2	Polizei	5 737	—	19 461	302	46	1	3	
3	Öffentliche Ordnung	300	—	53 125	6 861	297	2	12	
4	Wehrdienstpflichtigenerfassung	51	—	203	0	—	—	—	
5	Luftschutz und Amt für Verteidigungslasten	176	—	110	0	—	0	—	
6	Nicht aufgeteilt	64	—	8 276	2 353	21	1	6	
7	Öffentliche Sicherheit und Ordnung	6 329	—	81 176	9 516	365	4	22	
8	Schulverwaltung	220	—	10 586	34	7	14	23	
9	Volks- und Hilfsschulen	102 870	8 455	679 104	2 639	20 075	1 732	2 181	
10	Mittelschulen	14 895	453	57 591	2 412	392	60	174	
11	Höhere Schulen	54 521	186	130 020	7 427	503	219	311	
12	Berufsschulen	9 752	921	69 071	310	1 667	188	259	
13	Berufsfach- und Fachschulen	2 548	25	9 772	2 112	116	9	117	
14	Sonstiges Schulwesen	63	—	1 744	841	27	5	2	
15	Nicht aufgeteilt	74	—	4 949	20	12	2	0	
16	Schulen	184 942	10 040	962 838	15 794	22 800	2 229	3 067	
17	Wissenschaftspflege	23	—	217	1	1	0	—	
18	Theater und Konzerte	665	—	10 977	2 986	346	13	55	
19	Sonstige Kulturpflege	1 367	13	16 783	1 429	158	34	147	
20	Nicht aufgeteilt	1 301	20	32 552	1 296	161	70	641	
21	Kultur	3 356	33	60 529	5 711	666	118	842	
22	Fürsorgeverwaltung	152	—	20 607	81	15	11	5	
23	Leistungen der Fürsorge	40 225	—	113 482	90	—	24	258	
24	Einrichtungen der Fürsorge	2 162	129	20 070	9 463	858	119	63	
25	Förderung der freien Wohlfahrtspflege	—	—	1 847	1	1	1	—	
26	Jugendhilfe, Einrichtungen der Jugendhilfe	1 272	20	21 235	2 644	109	48	64	
27	Lastenausgleichsamt (nur Verwaltung)	2 443	—	1 863	0	—	—	—	
28	Verwaltungsaufwand und Leistungen nach dem Unterhaltungssicherungsgesetz	6	—	2	—	—	—	—	
29	Verwaltungsaufwand und Leistungen nach dem KgfEG	4 273	—	158	—	—	—	—	
30	Mietbeihilfen nach dem Bundesmietengesetz	34	—	2	—	—	—	—	
31	Nicht aufgeteilt	4 550	328	61 336	7 419	1 265	114	547	
32	Fürsorge und Jugendhilfe nachrichtlich:	55 115	477	240 598	19 698	2 249	315	937	
33	Lastenausgleichsleistungen	3 831	—	22	—	—	—	—	
34	Gesundheitsdienst	34	—	3 883	1 465	22	4	26	
35	Krankenhäuser, Entbindungs- und Wochnerinnenheime	4 063	5 534	198 895	125 595	1 058	792	95	
36	Anstalten für Nerven- und Geistesranke	—	—	2	—	—	—	—	
37	Sonstige Einrichtungen des Gesundheitswesens	26	—	3 758	1 437	27	8	50	
38	Leibesübungen, Jugendpflege (einschl. Einrichtungen)	3 545	163	27 177	679	311	134	442	
39	Nicht aufgeteilt	7 099	202	80 696	22 411	829	167	1 793	
40	Gesundheits- und Jugendpflege	14 768	5 899	314 410	151 587	2 248	1 105	2 406	
41	Bauverwaltung, Städtebau und -planung (Ortsbau), Vermessungswesen, Katasteramt, Hochbau- und Maschinenamt	492	1 476	53 196	6 240	19	15	55	
42	Wohnraumbewirtschaftung und Wohnungsaufsicht	3	—	6 105	133	8	1	—	
43	Wohnungsbau und Wohnsiedlung	7 303	23 885	152 958	3 509	989	7 859	1 846	
44	Straßen, Wege, Brücken und sonstiger Tiefbau	78 388	33 078	674 010	65 001	1 200	2 242	8 760	
45	Wasserläufe und Wasserbau	4 659	790	15 424	381	21	23	177	
46	Trümmerbeseitigung und -verwertung	1 795	—	261	9	—	2	3	
47	Bauhöfe	24	—	13 650	2 071	160	7	—	
48	Nicht aufgeteilt	7 354	1 615	58 005	3 502	149	134	345	
49	Bau- und Wohnungswesen	100 017	60 843	973 611	80 846	2 547	10 283	11 186	
50	Beleuchtung und Reinigung des Gemeindegebiets	219	4	24 333	49	—	24	64	
51	Stadtentwässerung, Bedürfnisanstalten	13 074	10 534	144 292	48 061	145	509	1 227	
52	Müllbeseitigung und -verwertung	49	—	25 045	19 338	55	119	1	
53	Straßenreinigung, Fuhrpark, Tierkörperbeseitigung	37	—	22 250	8 751	42	40	11	
54	Nicht aufgeteilt	16 175	12 456	150 694	37 793	24	614	1 663	
55	Feuerlöschwesen	4 387	133	35 324	6 290	584	115	755	
56	Einrichtungen der Lebensmittelversorgung und Marktwesen	659	—	30 659	20 574	635	99	72	
57	Bestattungswesen	2 129	98	36 531	14 133	191	157	63	
58	Park- und Gartenanlagen	939	—	22 420	361	73	10	67	
59	Sonstige öffentliche Einrichtungen	3 344	207	77 759	13 318	2 574	494	710	
60	Nicht aufgeteilte öffentliche Einrichtungen	25 752	8 937	215 341	34 578	1 025	434	4 029	
61	Förderung der Land- und Forstwirtschaft	2 243	999	19 505	3 116	143	24	264	
62	Sonstige Förderung von Wirtschaft und Verkehr	1 200	1 742	25 374	4 281	562	1 156	123	
63	Nicht aufgeteilte Wirtschaftsförderung	16 729	7 736	96 842	20 216	671	265	1 046	
64	Öffentliche Einrichtungen, Wirtschaftsförderung darunter:	86 937	42 847	926 369	230 861	6 722	4 059	10 095	
65	Öffentliche Einrichtungen zusammen	66 765	32 370	784 649	203 248	5 346	2 613	8 661	
66	Wirtschaftliche Unternehmen	30 238	19 593	292 737	—	—	—	3 022	
67	Finanz- und Steuerverwaltung	286	—	188 507	10 279	153	16 179	126	
68	Nicht aufteilbarer Schuldendienst	—	—	2 334	—	—	3	—	
69	Allgemeines Kapitalvermögen	30	20	18 678	—	—	—	1	
70	Allgemeines Grundvermögen	1 394	2 106	145 088	—	—	—	1 215	
71	Sondervermögen	26	—	7 380	1 187	1 655	262	33	
72	Finanzen und Steuern	1 737	2 126	361 987	11 467	1 808	16 444	1 376	
73	Kämmereiverwaltungen insgesamt	489 751	142 435	4 697 429 <sup>2)</sup>	542 340	45 219	35 121	33 327	
74	Den allgemeinen Deckungsmitteln bzw. dem Gesamtabschluß zugerechnet	—	—	—	2 814 224	—	—	—	
75	Steuern	—	—	—	—	—	—	—	
76	Allgemeine Finanzzuweisungen	554 638	—	—	—	—	—	—	
77	Allgemeine Umlagen	—	—	—	32 870	—	—	—	
78	Sonstige allgemeine Deckungsmittel	—	—	—	—	—	—	—	
79	Wirtschaftliche Unternehmen	—	—	—	—	—	—	—	
80	Allgemeines Kapitalvermögen	41	—	—	5	—	14 163	16	
81	Allgemeines Grundvermögen	—	—	—	1 388	123 819	3 081	—	
82	Rücklagen für den Gesamthaushalt	—	—	—	—	—	7 898	—	
82	Zusammen	554 679	—	—	2 848 487	123 819	25 142	16	

1) Einschl. Erlöse aus der Veräußerung von Beteiligungen. — 2) Ohne Erstattungen (16 825 Tsd. DM).

lichen Rechnung nach Verwaltungszweigen und Ausgabe-/Einnahmearten;

Zuschußbedarf der ordentlichen Rechnung – Rechnungsjahr 1957 –

Bundesgebiet

noch: 4. Kreisangehörige Gemeinden und Ämter

DM –

und Betrieb		Einnahmen der Vermögensbewegung						Spezielle	Einnahmen	Mehreinnahmen (+), Men-	Zuschußbe-	Lfd. Nr.
Übrige	Zusammen (Sp. 24 bis 28)	Rückflüsse von Darlehen	Schuldenaufnahmen aus Kreditmarktmitteln	Innere Darlehen	Entnahmen aus Rücklagen und aus Kapitalvermögen 1)	Erlöse aus Vermögensveräußerungen	Zusammen (Sp. 30 bis 34)	Deckungsmittel zusammen (Sp. 29 und 35)	(Sp. 18, 19, 21, 22, 29 und 35)	ausgaben (-) der außerordentlichen Rechnung	darf der ordentlichen Rechnung	
28	29	30	31	32	33	34	35	36	37	38	39	
18 224	41 838	144	5 454	299	8 323	1 522	15 741	57 580	69 812	+ 1 045	443 463	1
191	543	—	—	9	26	—	35	579	6 326	—	18 882	2
964	8 136	1	217	—	128	17	363	8 499	8 875	+ 83	44 709	3
2	2	—	—	—	—	—	—	2	55	—	201	4
9	10	9	—	—	—	—	9	19	196	—	91	5
133	2 514	3	3	—	8	—	14	2 528	2 625	— 5	5 744	6
1 300	11 205	13	220	9	163	17	421	11 627	18 077	+ 78	69 627	7
72	149	—	—	—	—	—	—	149	368	—	10 438	8
5 423	32 051	985	83 994	2 052	39 872	11 476	138 379	170 430	303 885	+ 8 610	517 284	9
347	3 384	5	10 679	491	2 399	313	13 887	17 271	35 673	+ 473	40 793	10
1 062	9 523	62	13 681	449	4 787	614	19 593	29 116	89 891	+ 2 212	103 116	11
656	3 080	45	6 961	746	2 188	298	10 239	13 319	33 127	+ 3 070	58 823	12
485	2 838	8	200	—	32	1	240	3 078	6 089	+ 202	6 896	13
141	1 016	—	—	—	—	—	—	1 016	1 084	+ 53	781	14
277	312	3	—	—	—	—	3	315	438	— 35	4 599	15
8 462	52 353	1 108	115 515	3 738	49 279	12 701	182 341	234 694	470 556	+ 14 585	742 729	16
4	6	7	—	—	50	—	57	63	85	—	155	17
462	3 863	29	380	164	583	203	1 360	5 222	5 973	+ 71	5 825	18
494	2 261	20	247	75	395	—	738	2 999	4 763	+ 351	14 135	19
2 278	4 445	48	285	88	1 193	181	1 795	6 240	8 367	— 291	26 020	20
3 238	10 575	104	913	327	2 221	384	3 949	14 524	19 189	+ 131	46 136	21
119	232	1	—	—	39	—	40	272	619	— 1	20 335	22
45 758	46 130	33	—	—	55	—	88	46 217	207 535	—	67 265	23
1 847	12 350	22	1 875	35	1 896	69	3 898	16 248	19 579	+ 72	3 893	24
43	45	—	—	—	2	—	2	47	47	—	1 800	25
1 677	4 542	62	255	—	907	45	1 269	5 811	8 023	+ 300	15 724	26
4	4	—	—	—	—	—	—	4	2 714	—	1 859	27
0	0	—	—	—	—	—	—	0	10	—	—	28
1	1	—	—	—	—	—	—	1	4 276	—	157	29
0	0	—	—	—	—	—	—	0	35	—	—	30
2 180	11 525	111	2 022	104	2 268	727	5 233	16 758	23 989	+ 403	44 981	31
51 630	74 829	230	4 152	139	5 167	841	10 530	85 359	266 827	+ 775	156 014	32
—	—	—	—	—	—	—	—	—	3 831	—	—	33
67	1 585	—	—	—	84	—	84	1 668	1 839	— 98	2 117	34
14 185	141 725	541	11 363	353	8 458	283	20 998	162 723	179 635	+ 5 502	41 674	35
—	—	—	—	—	—	—	—	—	—	—	—	36
53	1 575	2	—	—	90	—	92	1 667	1 850	— 25	2 066	37
670	2 236	34	2 706	248	2 282	205	5 475	7 711	12 232	+ 1 234	20 701	38
3 476	28 677	97	6 187	185	4 122	1 467	12 058	40 735	51 958	+ 955	40 916	39
18 451	175 797	675	20 256	786	15 034	1 956	38 706	214 504	247 515	+ 7 567	107 474	40
—	—	—	—	—	—	—	—	—	—	—	—	41
1 646	7 974	6	216	—	346	83	651	8 624	10 634	— 141	44 431	42
131	274	3	—	—	—	—	3	276	280	—	5 828	43
4 899	19 102	13 944	37 346	2 036	16 100	8 475	77 902	97 004	130 982	+ 2 737	58 691	44
17 962	95 165	1 359	73 583	3 442	38 238	5 796	122 417	217 583	401 752	+ 19 527	475 954	45
389	990	48	2 910	166	761	76	3 961	4 951	11 029	+ 973	11 446	46
28	43	3	10	—	8	—	21	64	1 859	+ 18	216	47
4 200	6 438	—	216	—	143	30	389	6 828	6 852	— 120	6 702	48
3 432	7 561	67	2 962	43	757	241	4 070	11 631	21 799	+ 239	46 613	49
32 687	137 548	15 430	117 244	5 687	56 352	14 700	209 412	346 960	585 186	+ 23 232	649 882	50
230	367	2	205	21	108	—	338	704	927	— 53	23 576	51
1 584	51 526	175	49 751	1 712	9 985	183	61 806	113 332	137 787	+ 8 589	39 549	52
454	19 966	16	175	38	1 548	51	1 828	21 794	21 871	+ 194	3 345	53
1 524	10 368	2	141	46	503	5	11 066	11 104	11 104	— 23	11 162	54
2 731	42 825	478	38 671	139	8 454	1 370	49 112	91 937	122 407	+ 7 790	66 547	55
1 036	8 779	11	2 700	302	1 958	213	5 183	13 962	21 297	+ 973	22 336	56
1 898	23 278	5	4 811	422	1 028	56	6 322	29 600	30 469	+ 1 201	2 260	57
1 126	15 670	5	1 432	60	2 072	222	3 790	19 461	21 874	— 25	17 045	58
952	1 463	2	200	28	166	3	400	1 863	2 888	+ 20	20 577	59
26 592	43 688	81	4 622	241	4 069	414	9 428	53 115	57 034	+ 2 228	26 872	60
7 272	47 338	384	45 665	1 043	11 566	4 550	63 208	110 547	150 202	+ 11 128	115 922	61
2 699	6 246	54	1 030	120	325	18	1 546	7 792	11 369	+ 197	11 910	62
1 667	7 790	1 102	3 277	188	675	1 267	6 509	14 299	17 510	— 397	10 678	63
16 449	38 647	831	7 733	422	2 705	2 395	14 086	52 733	80 020	+ 2 907	47 015	64
66 214	317 951	3 148	160 413	4 782	45 163	10 747	224 254	542 205	686 758	+ 34 630	418 794	65
45 399	265 268	1 161	148 373	4 053	41 458	7 068	202 112	467 380	577 859	+ 31 923	349 191	66
1 517	4 539	14 066	124 627	2 993	20 540	14 283	176 509	181 048	233 390	+ 9 826	121 514	67
4 518	31 255	163	44	—	571	11	789	32 043	32 851	— 92	156 371	68
72	74	—	—	—	15	—	15	89	89	+ 0	2 245	69
3	4	4 264	2 302	135	2 344	453	9 497	9 501	9 570	+ 1 243	7 934	70
149	1 364	2 302	16 074	1 531	29 663	38 886	88 455	89 819	94 028	+ 1 030	56 298	71
4 215	7 354	308	78	—	371	161	918	8 272	8 383	— 36	927	72
8 956	40 051	7 036	18 497	1 666	32 964	39 510	99 674	139 725	144 921	— 341	221 921	73
210 680	866 688	41 954	567 289	20 427	235 206	96 662	961 538	1 811 401 <sup>2)</sup>	2 742 232	+ 91 525	2 977 553	74
—	—	—	—	—	—	—	—	—	Einnahmen zusammen	Mehreinnahmen (+)	Mehrausgaben (-)	75
—	—	—	—	—	—	—	—	—	2 814 224	+ 2 814 224	—	76
—	—	—	—	—	—	—	—	—	567 947	+ 567 924	—	77
—	—	—	—	—	—	—	—	—	125 189	+ 125 189	—	78
491	—	—	—	—	—	—	—	—	33 361	+ 33 361	—	79
735 009	—	—	—	—	—	—	—	—	735 009	+ 735 009	—	80
384	—	—	—	—	—	—	—	—	15 677	+ 15 677	—	81
28 828	—	—	—	—	—	—	—	—	157 116	+ 157 116	—	82
—	—	373	—	—	16 680	—	—	—	24 951	+ 24 951	—	83
764 712	—	373	—	—	16 680	—	—	—	4 473 473	+ 4 473 473	—	84

## Bundesgebiet

## 5. Kreisangehörige Gemeinden mit 10 000 und mehr Einwohnern

7 381 025 Einwohner

- 1 000

Lfd. Nr.	Verwaltungszweig	Verwaltungs- und Zweckausgaben						Aus	
		Persönliche Ausgaben	Unterhaltung von un- beweglichem Vermögen	Zinsen	Zuweisungen an Zweck- verbände usw.	Übrige	Zusammen (Sp. 1 bis 5)	Tilgung	Gewährung von Darlehen
		1	2	3	4	5	6	7	8
1	<b>Allgemeine Verwaltung</b>	<b>72 382</b>	<b>2 558</b>	<b>639</b>	<b>141</b>	<b>22 396</b>	<b>98 117</b>	<b>1 129</b>	<b>64</b>
2	Polizei	9 197	30	0	0	945	10 173	0	—
3	Öffentliche Ordnung	22 658	162	59	34	3 434	26 348	167	10
4	Wehrdienstpflichtigenerfassung	176	0	—	—	30	207	—	—
5	Luftschutz und Amt für Verteidigungslasten	226	0	—	1	32	259	—	—
7	<b>Öffentliche Sicherheit und Ordnung</b>	<b>32 257</b>	<b>193</b>	<b>59</b>	<b>36</b>	<b>4 441</b>	<b>36 988</b>	<b>167</b>	<b>10</b>
8	Schulverwaltung	2 790	12	0	0	384	3 187	2	—
9	Volks- und Hilfsschulen	18 650	9 302	6 175	2 910	24 462	61 498	5 669	515
10	Mittelschulen	2 579	684	1 398	627	3 130	8 418	1 048	—
11	Höhere Schulen	49 430	2 032	2 438	3 034	7 247	64 181	1 592	303
12	Berufsschulen	12 064	569	1 501	11 542	2 753	28 429	1 179	—
13	Berufsfach- und Fachschulen	4 393	255	96	239	1 307	6 290	120	—
14	Sonstiges Schulwesen	119	27	0	130	203	479	1	6
16	<b>Schulen</b>	<b>90 024</b>	<b>12 881</b>	<b>11 607</b>	<b>18 483</b>	<b>39 487</b>	<b>172 483</b>	<b>9 610</b>	<b>824</b>
17	Wissenschaftspflege	54	3	0	75	80	211	0	16
18	Theater und Konzerte	1 296	120	127	2 055	3 734	7 332	113	423
19	Sonstige Kulturpflege	5 945	802	79	2 725	4 854	14 405	93	23
21	<b>Kultur</b>	<b>7 294</b>	<b>925</b>	<b>206</b>	<b>4 855</b>	<b>8 667</b>	<b>21 948</b>	<b>206</b>	<b>463</b>
22	Fürsorgeverwaltung	18 980	101	5	4	1 654	20 745	8	0
23	Leistungen der Fürsorge	—	—	—	—	117 659	117 659	—	21
24	Einrichtungen der Fürsorge	4 183	1 094	334	721	8 886	15 218	358	198
25	Förderung der freien Wohlfahrtspflege	—	—	—	1 310	536	1 846	—	—
26	Jugendhilfe, Einrichtungen der Jugendhilfe	8 444	591	172	4 281	5 882	19 371	142	167
27	Lastenausgleichsamt (nur Verwaltung)	4 172	18	—	—	363	4 553	—	—
28	Verwaltungsaufwand und Leistungen nach dem Unterhaltungssicherungsgesetz	0	—	—	—	12	12	—	—
29	Verwaltungsaufwand und Leistungen nach dem KgfEG	85	0	—	—	4 345	4 430	—	—
30	Mietbeihilfen nach dem Bundesmietengesetz	—	—	—	—	33	33	—	—
32	<b>Fürsorge und Jugendhilfe</b>	<b>35 865</b>	<b>1 804</b>	<b>511</b>	<b>6 316</b>	<b>139 371</b>	<b>183 866</b>	<b>509</b>	<b>387</b>
33	nachrichtlich: Lastenausgleichsleistungen	—	—	—	—	3 853	3 853	—	—
34	Gesundheitsdienst	2 026	37	7	565	969	3 604	9	3
35	Krankenhäuser, Entbindungs- und Wöchnerinnenheime	61 023	2 410	3 286	6 689	52 036	125 445	3 725	1 816
36	Anstalten für Nerven- und Geistesranke	—	—	—	2	—	2	—	—
37	Sonstige Einrichtungen des Gesundheitswesens	2 067	18	23	523	783	3 414	37	3
38	Leibesübungen, Jugendpflege (einschl. Einrichtungen)	2 441	1 653	426	3 711	3 156	11 388	749	478
40	<b>Gesundheits- und Jugendpflege</b>	<b>67 557</b>	<b>4 119</b>	<b>3 742</b>	<b>11 490</b>	<b>56 944</b>	<b>143 852</b>	<b>4 521</b>	<b>2 300</b>
41	Bauverwaltung, Städtebau und -planung (Ortsbau), Vermessungswesen, Katasteramt, Hochbau- und Maschinenamt	41 438	223	469	24	8 600	50 755	500	277
42	Wohnraumbewirtschaftung und Wohnungsaufsicht	5 328	31	1	—	637	5 997	1	—
43	Wohnungsbau und Wohnsiedlung	2 414	93	4 452	1 334	1 273	9 567	4 545	23 584
44	Straßen, Wege, Brücken und sonstiger Tiefbau	33 873	32 751	8 154	158	7 491	82 427	8 615	544
45	Wasserläufe und Wasserbau	1 161	1 572	277	757	481	4 248	247	12
46	Trümmerbeseitigung und -verwertung	70	0	39	—	60	170	42	—
47	Bauhofe	6 038	395	46	—	4 449	10 928	52	—
49	<b>Bau- und Wohnungswesen</b>	<b>90 322</b>	<b>35 066</b>	<b>13 438</b>	<b>2 273</b>	<b>22 993</b>	<b>164 092</b>	<b>14 002</b>	<b>24 418</b>
50	Beleuchtung und Reinigung des Gemeindegebiets	592	1 988	83	8	15 332	18 002	48	—
51	Straßenbeleuchtung	11 773	3 914	13 853	3 918	5 982	39 440	10 696	354
52	Stadtentwässerung, Bedürfnisanstalten	11 340	387	167	145	6 678	18 718	330	—
53	Müllbeseitigung und -verwertung	12 207	284	74	0	6 262	18 827	171	—
55	Straßenreinigung, Fuhrpark, Tierkörperbeseitigung	2 659	605	313	400	4 089	8 066	333	3
56	Feuerlöschwesen	7 571	1 058	995	9	5 137	14 769	746	32
57	Einrichtungen der Lebensmittelversorgung und Marktwesen	9 695	1 885	346	160	2 390	14 475	279	4
58	Bestattungswesen	14 031	2 226	77	17	2 331	18 682	48	—
59	Park- und Gartenanlagen	22 507	1 776	608	250	3 895	29 036	558	201
61	Sonstige öffentliche Einrichtungen	1 221	493	33	469	1 776	3 991	55	12
62	Förderung der Land- und Forstwirtschaft	1 190	229	802	1 140	3 145	6 506	1 133	1 530
64	<b>Öffentliche Einrichtungen, Wirtschaftsförderung</b>	<b>94 787</b>	<b>14 845</b>	<b>17 349</b>	<b>6 517</b>	<b>57 015</b>	<b>190 513</b>	<b>14 397</b>	<b>2 136</b>
65	darunter: Öffentliche Einrichtungen zusammen	92 376	14 123	16 514	4 908	52 094	180 015	13 210	593
66	<b>Wirtschaftliche Unternehmen</b>	<b>—</b>	<b>—</b>	<b>—</b>	<b>69</b>	<b>79</b>	<b>148</b>	<b>5 350</b>	<b>64 428</b>
67	Finanz- und Steuerverwaltung	51 324	218	977	165	5 435	58 119	265	3
68	Nicht aufteilbarer Schuldendienst	—	—	369	—	2	371	451	—
69	Allgemeines Kapitalvermögen	—	—	—	—	—	—	209	1 137
70	Allgemeines Grundvermögen	—	—	—	36	0	36	1 333	412
71	Sondervermögen	73	147	104	16	619	959	361	376
72	<b>Finanzen und Steuern</b>	<b>51 397</b>	<b>365</b>	<b>1 450</b>	<b>217</b>	<b>6 056</b>	<b>59 486</b>	<b>2 619</b>	<b>1 928</b>
73	<b>Kämmereiverwaltungen insgesamt</b>	<b>541 887</b>	<b>72 757</b>	<b>49 003</b>	<b>50 397</b>	<b>357 449</b>	<b>1 071 493</b>	<b>52 508</b>	<b>96 955</b>
74	Den allgemeinen Deckungsmitteln bzw. dem Gesamtabschluß zugerechnet	—	—	—	—	—	—	—	—
75	Steuern	—	—	—	—	—	—	—	—
76	Allgemeine Finanzaufwendungen	—	—	—	—	—	—	—	—
77	Allgemeine Umlagen	—	—	—	—	—	—	—	—
78	Sonstige allgemeine Deckungsmittel	—	—	—	—	44 129	—	—	—
79	Wirtschaftliche Unternehmen	—	—	223	—	105	—	176	—
80	Allgemeines Kapitalvermögen	7 475	11 117	6 944	—	16 338	—	9 612	—
81	Allgemeines Grundvermögen	—	—	1	—	—	—	4	0
82	<b>Zusammen</b>	<b>7 475</b>	<b>11 117</b>	<b>7 167</b>	<b>—</b>	<b>60 572</b>	<b>—</b>	<b>9 792</b>	<b>0</b>

lichen Rechnung nach Verwaltungszweigen und Ausgabe-/Einnahmearten;

Zuschußbedarf der ordentlichen Rechnung – Rechnungsjahr 1957 –

Bundesgebiet

## 5. Kreisangehörige Gemeinden mit 10 000 und mehr Einwohnern

371 Gebietskörperschaften

DM –

Einnahmen der Vermögensbewegung						Zuweisungen an		Brutto- ausgaben	Zuwei- sungen	Darlehen	Bereinigte Ausgaben (Bereinig- ter Finanz- bedarf)	Lfd. Nr.
Zuführungen an Rücklagen und an Kapi- talvermögen	Erwerb von Beteili- gungen	Erwerb von Grund- vermögen	Bauten und große Instand- setzungen	Neuanschaf- fung von beweglichem Vermögen	Zusammen (Sp. 7 bis 13)	Land (Bund)	Gemeinden (Gv.)		von Gemeinden (Gv.)			
9	10	11	12	13	14	15	16	17	18	19	20	
5 072	–	38	11 334	3 828	21 463	4	87	119 671	352	–	119 319	1
15	–	–	14	147	176	4 822	7	15 178	10	–	15 169	2
120	–	34	669	339	1 338	0	0	27 687	1	–	27 686	3
–	–	–	–	4	4	–	–	211	2	–	209	4
–	–	–	2	–	2	–	–	261	–	–	261	5
135	–	34	685	490	1 521	4 822	7	43 337	12	–	43 325	7
660	–	–	0	27	689	2 910	0	6 787	–	–	6 787	8
20 307	–	1 678	77 302	10 096	115 566	46 902	4 347	228 314	2 598	647	225 069	9
1 342	–	272	17 918	2 309	22 889	12 167	1 924	45 398	891	281	44 227	10
4 470	–	121	30 375	3 720	40 581	25 300	4 981	135 043	2 808	613	131 622	11
3 686	–	166	11 576	1 319	17 927	2 502	2 369	51 228	4 712	341	46 175	12
116	–	–	1 319	401	1 957	3 072	47	11 366	349	–	11 017	13
105	–	–	131	60	302	40	21	842	4	–	838	14
30 686	–	2 238	138 621	17 933	199 911	92 895	13 689	478 978	11 362	1 881	465 734	16
1	–	–	4	7	29	–	–	240	–	–	240	17
27	–	500	953	421	2 436	–	2	9 769	71	–	9 698	18
246	2	28	1 357	2 344	4 093	0	49	18 547	385	–	18 162	19
274	2	528	2 313	2 772	6 558	0	50	28 557	456	–	28 100	21
27	–	–	33	141	210	–	0	20 955	195	–	20 759	22
994	–	100	5 769	628	8 047	84	18 658	136 449	58 204	–	78 246	23
1	–	–	–	–	1	12	124	23 400	1 023	16	22 361	24
341	–	15	2 755	336	3 757	–	0	1 847	0	–	1 847	25
–	–	–	0	20	20	26	293	23 447	921	–	22 526	26
–	–	–	–	–	–	–	–	4 573	267	–	4 306	27
–	–	–	–	–	–	–	–	12	4	–	7	28
–	–	–	–	0	0	–	2	4 433	2	–	4 430	29
–	–	–	–	–	–	–	–	33	0	–	32	30
1 390	–	115	8 557	1 126	12 083	122	19 077	215 148	60 617	16	154 515	32
–	–	–	–	–	–	–	–	3 853	–	–	3 853	33
125	–	75	131	57	400	2	48	4 054	136	–	3 918	34
6 069	–	174	18 479	5 332	35 596	33	74	161 147	5 112	125	155 911	35
–	–	–	–	–	–	–	–	2	–	–	2	36
75	–	–	47	351	512	–	15	3 941	157	–	3 784	37
2 979	–	344	15 042	712	20 303	–	8	31 699	789	25	30 885	38
9 247	–	593	33 699	6 451	56 811	35	145	200 843	6 194	150	194 500	40
437	–	1 778	718	711	4 421	24	6	55 205	41	–	55 164	41
23	–	–	53	34	111	–	–	6 109	1	–	6 107	42
6 250	3 212	3 788	36 125	185	77 690	18	85	87 360	552	312	86 496	43
18 454	3	5 876	123 777	1 766	159 034	23	146	241 631	16 584	177	224 870	44
88	–	40	4 013	21	4 420	198	157	9 024	181	–	8 842	45
350	–	3	1 491	–	1 886	–	–	2 056	–	–	2 056	46
348	–	228	1 457	662	2 747	–	–	13 674	–	–	13 674	47
25 950	3 214	11 713	167 635	3 378	250 309	263	395	415 059	17 360	488	397 211	49
144	–	–	5 818	543	6 554	–	–	24 556	–	–	24 556	50
13 741	–	781	102 368	829	128 769	–	538	168 747	829	18	167 900	51
2 039	–	87	169	3 760	6 386	–	18	25 122	28	–	25 094	52
948	–	–	558	1 774	3 452	–	9	22 288	1	–	22 287	53
1 640	–	34	4 244	3 208	9 463	3	88	17 619	404	40	17 174	55
1 396	–	53	6 328	574	9 128	2	21	23 921	2	–	23 918	56
1 256	–	264	5 000	293	7 096	–	8	21 579	27	–	21 552	57
752	–	873	2 522	569	4 764	–	–	23 446	87	–	23 359	58
6 651	–	125	9 924	354	17 812	–	–	46 848	126	–	46 723	59
24	5	8	551	64	719	6	124	4 841	19	–	4 822	61
447	13	171	1 535	87	4 916	3	22	11 447	8	–	11 440	62
29 040	17	2 397	139 018	12 055	199 060	14	827	390 415	1 532	58	388 825	64
28 569	–	2 217	136 932	11 904	193 425	5	681	374 126	1 506	58	372 563	65
6 101	6 127	2 643	16 371	1 630	102 649	–	–	102 797	10	–	102 787	66
538	–	85	90	1 591	2 571	–	21	60 711	11	–	60 701	67
5 775	166	0	–	–	451	–	–	821	–	–	821	68
20 866	–	41 170	7 280	464	7 287	–	–	7 287	–	–	7 287	69
604	–	4	65	0	71 525	–	–	71 561	48	–	71 513	70
27 782	166	41 260	7 435	2 055	83 245	721	21	3 091	6	–	3 085	71
135 678	9 526	61 559	525 667	51 718	933 610	98 876	34 297	2 138 277	97 959	2 594	2 024 260	73
–	–	–	–	–	–	–	–	Ausgaben zusammen	–	–	–	74
–	–	–	–	–	–	–	–	–	–	–	–	75
–	–	–	–	–	–	3 817	250 283	254 099	4 130	–	–	76
–	–	–	–	–	–	–	–	–	–	–	–	77
–	–	–	–	–	–	–	203	44 129	–	–	–	78
–	–	–	–	–	–	–	–	707	238	–	–	79
19 121	–	–	–	–	–	–	–	51 486	–	–	–	80
19 121	–	–	–	–	–	3 817	250 485	19 126	–	–	–	81
–	–	–	–	–	–	–	–	–	–	–	–	82

## Bundesgebiet

noch: 5. Kreisangehörige Gemeinden mit 10 000 und mehr Einwohnern

- 1 000

Lfd. Nr.	Verwaltungszweig	Zuwei- sungen		Darlehen	Eigen- ausgaben (Reiner Finanz- bedarf)	Einnahmen aus Verwaltung			
		vom Land (Bund)		Gebühren, Entgelte, Strafen: Steuern-		Mieten, Pachten	Zinsen	Zuweisungen von Zweck- verbänden usw.	
		21	22						23
1	Allgemeine Verwaltung	2 760	226	116 332	3 038	1 356	269	56	
2	Polizei	3 302	—	11 866	180	28	0	—	
3	Öffentliche Ordnung	226	—	27 461	4 071	222	0	0	
4	Wehrdienstpflichtigenerfassung	24	—	185	—	—	—	—	
5	Luftschutz und Amt für Verteidigungslasten.	174	—	87	0	—	0	—	
7	Öffentliche Sicherheit und Ordnung	3 726	—	39 599	4 251	250	1	0	
8	Schulverwaltung.	60	—	6 726	31	1	14	22	
9	Volks- und Hilfsschulen	24 318	1 780	198 971	1 639	2 278	510	363	
10	Mittelschulen	9 873	360	33 993	1 306	158	8	13	
11	Höhere Schulen	39 029	—	92 592	5 556	338	146	128	
12	Berufsschulen	7 473	757	37 945	244	1 213	139	169	
13	Berufsfach- und Fachschulen	2 275	—	8 742	1 938	69	3	116	
14	Sonstiges Schulwesen	47	—	791	180	11	5	—	
16	Schulen	83 077	2 897	379 760	10 893	4 069	825	810	
17	Wissenschaftspflege	23	—	217	1	1	0	—	
18	Theater und Konzerte	595	—	9 103	2 276	283	12	52	
19	Sonstige Kulturpflege	1 367	13	16 783	1 429	158	34	147	
21	Kultur	1 984	13	26 103	3 705	442	46	198	
22	Fürsorgeverwaltung	152	—	20 607	81	15	11	5	
23	Leistungen der Fürsorge	22 832	—	55 413	90	—	16	221	
24	Einrichtungen der Fürsorge	2 162	129	20 070	9 463	858	119	63	
25	Förderung der freien Wohlfahrtspflege	—	—	1 847	1	1	1	—	
26	Jugendhilfe, Einrichtungen der Jugendhilfe	1 272	20	21 235	2 644	109	48	64	
27	Lastenausgleichsamt (nur Verwaltung)	2 443	—	1 863	0	—	—	—	
28	Verwaltungsaufwand und Leistungen nach dem Unterhaltungssicherungsgesetz	6	—	2	—	—	—	—	
29	Verwaltungsaufwand und Leistungen nach dem KgfEG	4 273	—	158	—	—	—	—	
30	Mietbeihilfen nach dem Bundesmietengesetz	34	—	2	—	—	—	—	
32	Fürsorge und Jugendhilfe	33 173	149	121 193	12 279	984	194	352	
33	nachrichtlich: Lastenausgleichsleistungen	3 831	—	22	—	—	—	—	
34	Gesundheitsdienst	34	—	3 883	1 465	22	4	26	
35	Krankenhäuser, Entbindungs- und Wöchnerinnenheime	2 536	4 268	149 107	90 046	834	566	58	
36	Anstalten für Nerven- und Geisteskranke	—	—	2	—	—	—	—	
37	Sonstige Einrichtungen des Gesundheitswesens	26	—	3 758	1 437	27	8	50	
38	Leibesübungen, Jugendpflege (einschl. Einrichtungen)	3 545	163	27 177	679	311	134	442	
40	Gesundheits- und Jugendpflege	6 141	4 431	183 927	93 628	1 195	713	576	
41	Bauverwaltung, Städtebau und -planung (Ortsbau), Vermessungswesen, Katasteramt, Hochbau- und Maschinenamt	492	1 476	53 196	6 240	19	15	55	
42	Wohnraumbewirtschaftung und Wohnungsaufsicht	3	—	6 105	133	8	1	—	
43	Wohnungsbau und Wohnsiedlung	4 199	12 615	69 682	714	505	4 606	1 177	
44	Straßen, Wege, Brücken und sonstiger Tiefbau	12 181	7 393	205 297	33 857	245	665	1 552	
45	Wasserläufe und Wasserbau	1 582	23	7 238	110	13	1	92	
46	Trümmerbeseitigung und -verwertung	1 795	—	261	9	—	2	3	
47	Bauhöfe	24	—	13 650	2 071	160	7	—	
49	Bau- und Wohnungswesen	20 275	21 507	355 429	43 135	950	5 296	2 879	
50	Beleuchtung und Reinigung des Gemeindegebiets	—	—	—	—	—	—	—	
51	Straßenbeleuchtung	219	4	24 333	49	—	24	64	
52	Stadtentwässerung, Bedürfnisanstalten	13 074	10 534	144 292	48 061	145	509	1 227	
53	Müllbeseitigung und -verwertung	49	—	25 045	19 338	55	119	1	
54	Straßenreinigung, Fuhrpark, Tierkörperbeseitigung	37	—	22 250	8 751	42	40	11	
55	Feuerlöschwesen	1 259	43	15 873	2 919	295	67	165	
56	Einrichtungen der Lebensmittelversorgung und Marktwesen	629	—	23 289	15 141	451	80	57	
57	Bestattungswesen	1 081	60	20 411	8 262	141	78	29	
58	Park- und Gartenanlagen	939	—	22 420	361	73	10	67	
59	Sonstige öffentliche Einrichtungen	2 029	61	44 632	5 996	1 680	376	337	
61	Förderung der Land- und Forstwirtschaft	182	80	4 560	581	35	6	25	
62	Sonstige Förderung von Wirtschaft und Verkehr	576	167	10 697	1 726	327	757	13	
64	Öffentliche Einrichtungen, Wirtschaftsförderung	20 073	10 949	357 803	111 186	3 242	2 066	1 995	
65	darunter: Öffentliche Einrichtungen zusammen	19 315	10 702	342 546	108 879	2 880	1 303	1 957	
66	Wirtschaftliche Unternehmen	718	2 261	99 808	—	—	—	320	
67	Finanz- und Steuerverwaltung	227	—	60 473	2 387	21	8 336	8	
68	Nicht aufteilbarer Schuldendienst	—	—	821	—	—	0	—	
69	Allgemeines Kapitalvermögen	—	20	7 267	—	—	—	—	
70	Allgemeines Grundvermögen	548	877	70 088	—	—	—	1 110	
71	Sondervermögen	19	—	3 066	55	799	181	4	
72	Finanzen und Steuern	795	897	141 716	2 442	820	8 517	1 122	
73	Kämmereiverwaltungen insgesamt	172 724	43 330	1 808 206 <sup>2)</sup>	284 557	13 307	17 927	8 308	
74	Den allgemeinen Deckungsmitteln bzw. dem Gesamtabschluß zugerechnet	—	—	—	1 109 642	—	—	—	
75	Steuern	—	—	—	—	—	—	—	
76	Allgemeine Finanzaufweisungen	125 243	—	—	—	—	—	—	
77	Allgemeine Umlagen	—	—	—	2 190	—	—	—	
78	Sonstige allgemeine Deckungsmittel	—	—	—	—	—	—	—	
79	Wirtschaftliche Unternehmen	—	—	—	—	—	—	—	
80	Allgemeines Kapitalvermögen	1	—	—	3	—	8 348	—	
81	Allgemeines Grundvermögen	—	—	—	283	43 426	1 443	—	
82	Rücklagen für den Gesamthaushalt	—	—	—	—	—	3 689	—	
82	Zusammen	125 244	—	—	1 112 118	43 426	13 481	—	

1) Einschl. Erlöse aus der Veräußerung von Beteiligungen. — 2) Ohne Erstattungen (13 463 Tsd. DM).



lichen Rechnung nach Verwaltungszweigen und Ausgabe-/Einnahmearten;

Zuschußbedarf der ordentlichen Rechnung – Rechnungsjahr 1957 –

Bundesgebiet

noch: 5. Kreisangehörige Gemeinden mit 10 000 und mehr Einwohnern

DM –

und Betrieb		Einnahmen der Vermögensbewegung						Spezielle	Einnahmen	Mehreinnahmen	Zuschußbe-	Lfd.
Übrige	Zusammen (Sp. 24 bis 28)	Rückflüsse von Darlehen	Schulden- aufnahmen aus Kreditmarkt- mitteln	Innere Darlehen	Entnahmen aus Rückla- gen und aus Kapitalver- mögen <sup>1)</sup>	Erlöse aus Vermögens- veräuße- rungen	Zusammen (Sp. 30 bis 34)	Deckungs- mittel zusammen (Sp. 29 und 35)	(Sp. 18, 19, 21, 22, 29 und 35)	ausgaben (–) der außer- ordentlichen Rechnung	darf der ordentlichen Rechnung	
28	29	30	31	32	33	34	35	36	37	38	39	
<b>3 536</b>	<b>8 255</b>	<b>54</b>	<b>687</b>	<b>113</b>	<b>4 594</b>	<b>324</b>	<b>5 772</b>	<b>14 027</b>	<b>17 366</b>	<b>– 338</b>	<b>101 967</b>	<b>1</b>
119	326	–	–	9	26	–	35	362	3 673	–	11 505	2
605	4 899	1	217	–	67	11	295	5 194	5 420	+ 63	22 330	3
1	1	–	–	–	–	–	–	1	27	–	184	4
8	8	9	–	–	–	–	9	18	192	–	69	5
<b>732</b>	<b>5 234</b>	<b>11</b>	<b>217</b>	<b>9</b>	<b>93</b>	<b>11</b>	<b>340</b>	<b>5 574</b>	<b>9 313</b>	<b>+ 63</b>	<b>34 087</b>	<b>7</b>
68	135	–	–	–	–	–	–	135	196	–	6 591	8
1 140	5 930	35	20 910	909	12 942	1 141	35 936	41 867	71 210	+ 609	157 713	9
105	1 589	0	5 980	54	1 270	232	7 536	9 125	20 530	– 358	24 510	10
756	6 924	53	10 660	378	2 781	394	14 266	21 190	63 641	+ 1 112	72 514	11
399	2 165	17	4 466	729	1 780	5	6 997	9 162	22 445	+ 3 132	31 914	12
386	2 511	2	200	–	14	–	216	2 727	5 351	+ 188	6 203	13
50	245	–	–	–	–	–	–	245	297	+ 79	625	14
<b>2 903</b>	<b>19 500</b>	<b>108</b>	<b>42 215</b>	<b>2 070</b>	<b>18 787</b>	<b>1 772</b>	<b>64 951</b>	<b>84 451</b>	<b>183 670</b>	<b>+ 4 762</b>	<b>300 070</b>	<b>16</b>
4	6	7	–	–	50	–	57	63	85	–	155	17
387	3 009	5	380	164	563	203	1 315	4 324	4 990	+ 71	4 850	18
494	2 261	20	247	75	395	–	738	2 999	4 763	+ 351	14 135	19
<b>885</b>	<b>5 276</b>	<b>32</b>	<b>627</b>	<b>239</b>	<b>1 008</b>	<b>203</b>	<b>2 110</b>	<b>7 386</b>	<b>9 839</b>	<b>+ 422</b>	<b>19 139</b>	<b>21</b>
119	232	1	–	–	39	–	40	272	619	– 1	20 335	22
26 411	26 737	9	–	–	33	–	42	26 780	107 816	–	28 634	23
1 847	12 350	22	1 875	35	1 896	69	3 898	16 248	19 579	+ 72	3 893	24
43	45	–	–	–	2	–	2	47	47	–	1 800	25
1 677	4 542	62	255	–	907	45	1 269	5 811	8 023	+ 300	15 724	26
4	4	–	–	–	–	–	–	4	2 714	–	1 859	27
0	0	–	–	–	–	–	–	0	10	–	2	28
1	1	–	–	–	–	–	–	1	4 276	–	157	29
0	0	–	–	–	–	–	–	0	35	–	2	30
<b>30 103</b>	<b>43 912</b>	<b>95</b>	<b>2 130</b>	<b>35</b>	<b>2 877</b>	<b>114</b>	<b>5 252</b>	<b>49 163</b>	<b>143 119</b>	<b>+ 371</b>	<b>72 401</b>	<b>32</b>
–	–	–	–	–	–	–	–	–	3 831	–	22	33
67	1 585	–	–	–	84	–	84	1 668	1 839	– 98	2 117	34
10 447	101 952	404	8 058	323	7 409	31	16 224	118 177	130 217	+ 3 281	34 212	35
–	–	–	–	–	–	–	–	–	–	–	2	36
53	1 575	2	–	–	90	–	92	1 667	1 850	– 25	2 066	37
670	2 236	34	2 706	248	2 282	205	5 475	7 711	12 232	+ 1 234	20 701	38
<b>11 237</b>	<b>107 348</b>	<b>440</b>	<b>10 763</b>	<b>571</b>	<b>9 864</b>	<b>236</b>	<b>21 874</b>	<b>129 223</b>	<b>146 138</b>	<b>+ 4 392</b>	<b>59 096</b>	<b>40</b>
1 646	7 974	6	216	–	346	83	651	8 624	10 634	– 141	44 431	41
131	274	3	–	–	–	–	3	276	280	–	5 828	42
1 055	8 057	5 589	17 193	1 578	7 602	1 300	33 262	41 319	58 997	+ 2 925	31 288	43
3 662	39 980	514	27 449	1 974	14 619	483	45 039	85 019	121 353	+ 12 352	132 629	44
258	475	1	1 312	–	208	0	1 522	1 997	3 783	+ 159	5 400	45
28	43	3	10	–	8	–	21	64	1 859	+ 18	216	46
4 200	6 438	–	216	–	143	30	389	6 828	6 852	– 120	6 702	47
<b>10 981</b>	<b>63 241</b>	<b>6 116</b>	<b>46 397</b>	<b>3 552</b>	<b>22 925</b>	<b>1 896</b>	<b>80 887</b>	<b>144 127</b>	<b>203 758</b>	<b>+ 15 193</b>	<b>226 494</b>	<b>49</b>
230	367	2	205	21	108	–	338	704	927	– 53	23 576	50
1 584	51 526	175	49 751	1 712	9 985	183	61 806	113 332	137 787	+ 8 589	39 549	51
454	19 966	16	175	38	1 548	51	1 828	21 794	21 871	+ 94	3 345	52
1 524	10 368	2	141	46	503	5	698	11 066	11 104	– 23	11 162	53
425	3 871	–	1 636	242	844	85	2 809	6 679	8 425	+ 762	9 956	55
1 480	17 208	5	4 439	395	811	7	5 657	22 865	23 496	+ 1 466	1 891	56
632	9 141	1	1 032	–	990	2	2 024	11 165	12 334	+ 92	9 337	57
952	1 463	2	200	28	166	3	400	1 863	2 888	+ 20	20 577	58
19 024	27 413	32	2 723	187	2 322	3	5 267	32 680	34 896	+ 2 093	14 046	59
487	1 133	2	170	–	119	0	291	1 424	1 705	+ 15	3 151	61
561	3 385	443	828	–	273	544	2 087	5 472	6 222	+ 533	5 758	62
<b>27 352</b>	<b>145 840</b>	<b>680</b>	<b>61 300</b>	<b>2 670</b>	<b>17 670</b>	<b>883</b>	<b>83 203</b>	<b>229 044</b>	<b>261 656</b>	<b>+ 13 589</b>	<b>142 348</b>	<b>64</b>
26 304	141 323	235	60 303	2 670	17 278	338	80 825	222 148	253 729	+ 13 041	133 439	65
<b>51</b>	<b>371</b>	<b>9 702</b>	<b>61 641</b>	<b>1 223</b>	<b>4 198</b>	<b>1 768</b>	<b>78 532</b>	<b>78 903</b>	<b>81 891</b>	<b>+ 290</b>	<b>21 196</b>	<b>66</b>
1 462	12 215	107	–	–	296	–	402	12 617	12 855	– 75	47 780	67
22	22	–	–	–	13	–	13	34	34	–	787	68
–	–	2 169	2 107	135	292	–	4 703	4 723	– 1 222	–	1 342	69
37	1 146	783	7 373	758	17 977	19 893	46 784	47 931	49 405	– 460	21 697	70
1 295	2 334	283	28	–	256	–	566	2 900	2 924	– 85	82	71
<b>2 815</b>	<b>15 717</b>	<b>3 341</b>	<b>9 507</b>	<b>893</b>	<b>18 834</b>	<b>19 893</b>	<b>52 468</b>	<b>68 185</b>	<b>69 942</b>	<b>– 1 842</b>	<b>71 688</b>	<b>72</b>
<b>90 595</b>	<b>414 694</b>	<b>20 580</b>	<b>235 485</b>	<b>11 376</b>	<b>100 850</b>	<b>27 098</b>	<b>395 390</b>	<b>796 620</b>	<b>1 126 691</b>	<b>+ 36 902</b>	<b>1 048 488</b>	<b>73</b>
–	–	–	–	–	–	–	–	–	Einnahmen zusammen	Mehreinnahmen (+) Mehrausgaben (–)	–	74
–	–	–	–	–	–	–	–	–	1 109 642	+ 1 109 642	–	75
–	–	–	–	–	–	–	–	–	129 373	+ 129 373	–	76
379	–	–	–	–	–	–	–	–	–	+ 254 099	–	77
128 354	–	–	–	–	–	–	–	–	2 569	+ 2 569	–	78
80	–	–	–	–	–	–	–	–	128 354	+ 84 225	–	79
4 594	–	–	–	–	–	–	–	–	8 670	+ 7 963	–	80
–	–	–	–	–	–	–	–	–	49 746	– 1 740	–	81
–	–	361	–	–	3 949	–	–	–	7 999	– 11 127	–	82
<b>133 407</b>	<b>–</b>	<b>361</b>	<b>–</b>	<b>–</b>	<b>3 949</b>	<b>–</b>	<b>–</b>	<b>–</b>	<b>1 436 353</b>	<b>+ 1 066 806</b>	<b>–</b>	<b>82</b>

## Bundesgebiet

## 6. Kreisangehörige Gemeinden mit 3 000 bis unter 10 000 Einwohnern

8 036 004 Einwohner

- 1 000

Lfd. Nr.	Verwaltungszweig	Verwaltungs- und Zweckausgaben						Aus	
		Persönliche Ausgaben	Unterhaltung von un- beweglichem Vermögen	Zinsen	Zuweisungen an Zweck- verbände usw.	Übrige	Zusammen (Sp. 1 bis 5)	Tilgung	Gewährung von Darlehen
		1	2	3	4	5	6	7	8
1	<b>Allgemeine Verwaltung</b>	<b>84 463</b>	<b>2 972</b>	<b>427</b>	<b>72</b>	<b>27 952</b>	<b>115 886</b>	<b>480</b>	<b>84</b>
2	Polizei	7 057	14	—	—	623	7 693	—	7
3	Öffentliche Ordnung	12 166	69	4	1	1 395	13 635	20	—
4	Wehrdienstpflichtigenerfassung	10	—	—	—	8	17	—	—
5	Luftschutz und Amt für Verteidigungslasten	—	—	—	0	3	3	—	—
7	<b>Öffentliche Sicherheit und Ordnung</b>	<b>19 233</b>	<b>83</b>	<b>4</b>	<b>1</b>	<b>2 028</b>	<b>21 349</b>	<b>20</b>	<b>7</b>
8	Schulverwaltung	348	7	—	—	86	441	—	—
9	Volks- und Hilfsschulen	14 578	8 594	7 564	8 692	24 324	63 752	7 794	119
10	Mittelschulen	1 636	495	751	639	2 454	5 974	896	—
11	Höhere Schulen	11 135	635	621	1 443	2 596	16 429	636	0
12	Berufsschulen	2 348	134	250	5 667	941	9 340	260	70
13	Berufsfach- und Fachschulen	203	75	14	72	301	666	41	—
14	Sonstiges Schulwesen	270	27	3	20	462	782	19	—
16	<b>Schulen</b>	<b>30 518</b>	<b>9 966</b>	<b>9 203</b>	<b>16 533</b>	<b>31 163</b>	<b>97 383</b>	<b>9 646</b>	<b>189</b>
18	Theater und Konzerte	229	26	16	630	793	1 694	13	—
20	Nicht aufgeteilt	884	783	39	2 444	3 616	7 766	102	185
21	<b>Kultur</b>	<b>1 113</b>	<b>809</b>	<b>55</b>	<b>3 074</b>	<b>4 409</b>	<b>9 460</b>	<b>115</b>	<b>185</b>
23	Leistungen der Fürsorge	—	—	—	0	29 168	29 168	—	20
31	Nicht aufgeteilt	11 661	1 201	203	3 730	7 090	23 886	296	76
32	<b>Fürsorge und Jugendhilfe</b>	<b>11 661</b>	<b>1 201</b>	<b>203</b>	<b>3 730</b>	<b>36 258</b>	<b>53 053</b>	<b>296</b>	<b>96</b>
35	Krankenhäuser, Entbindungs- und Wöchnerinnenheime	16 412	1 080	1 011	2 400	19 452	40 354	929	247
39	Nicht aufgeteilt	5 858	1 605	493	4 158	3 315	15 429	620	86
40	<b>Gesundheits- und Jugendpflege</b>	<b>22 269</b>	<b>2 685</b>	<b>1 504</b>	<b>6 558</b>	<b>22 767</b>	<b>55 783</b>	<b>1 550</b>	<b>333</b>
43	Wohnungsbau und Wohnsiedlung	210	87	1 954	800	1 028	4 079	4 077	9 473
44	Straßen, Wege, Brücken und sonstiger Tiefbau	29 521	34 353	4 453	287	4 374	72 988	5 672	105
45	Wasserläufe und Wasserbau	976	1 510	466	800	306	4 058	501	33
48	Nicht aufgeteilt	17 635	352	101	13	6 339	24 440	124	39
49	<b>Bau- und Wohnungswesen</b>	<b>48 341</b>	<b>36 302</b>	<b>6 973</b>	<b>1 901</b>	<b>12 047</b>	<b>105 565</b>	<b>10 374</b>	<b>9 650</b>
	Beleuchtung und Reinigung des Gemeindegebiets								
54	Nicht aufgeteilt	13 171	4 867	8 776	1 650	21 348	49 812	7 136	599
55	Feuerlöschwesen	584	802	337	602	4 327	6 652	442	48
56	Einrichtungen der Lebensmittelversorgung und Marktwesen	2 332	536	164	10	2 063	5 106	213	0
57	Bestattungswesen	4 916	1 864	182	202	1 711	8 876	181	12
59	Sonstige öffentliche Einrichtungen	9 812	3 042	556	142	3 719	17 270	868	59
61	Förderung der Land- und Forstwirtschaft	2 869	1 296	77	543	5 670	10 455	106	99
62	Sonstige Förderung von Wirtschaft und Verkehr	949	147	810	1 305	4 499	7 711	860	2 130
64	<b>Öffentliche Einrichtungen, Wirtschaftsförderung darunter</b>	<b>34 634</b>	<b>12 554</b>	<b>10 902</b>	<b>4 453</b>	<b>43 338</b>	<b>105 882</b>	<b>9 807</b>	<b>2 948</b>
65	Öffentliche Einrichtungen zusammen	30 816	11 111	10 015	2 605	33 169	87 716	8 841	718
66	<b>Wirtschaftliche Unternehmen</b>	<b>—</b>	<b>—</b>	<b>—</b>	<b>668</b>	<b>387</b>	<b>1 054</b>	<b>6 373</b>	<b>17 204</b>
67	Finanz- und Steuerverwaltung	40 022	69	1 234	947	4 477	46 749	116	9
68	Nicht aufteilbarer Schuldendienst	—	—	333	—	16	349	383	—
69	Allgemeines Kapitalvermögen	—	—	—	—	—	—	49	524
70	Allgemeines Grundvermögen	—	—	—	26	96	121	1 210	200
71	Sondervermögen	42	75	10	1	888	1 016	5	5
72	<b>Finanzen und Steuern</b>	<b>40 064</b>	<b>144</b>	<b>1 577</b>	<b>974</b>	<b>5 477</b>	<b>48 236</b>	<b>1 763</b>	<b>738</b>
73	<b>Kämmereiverwaltungen insgesamt</b>	<b>292 297</b>	<b>66 714</b>	<b>30 849</b>	<b>37 964</b>	<b>185 826</b>	<b>613 650</b>	<b>40 424</b>	<b>31 432</b>
	Den allgemeinen Deckungsmitteln bzw. dem Gesamtabluß zugerechnet								
74	Steuern	—	—	—	—	—	—	—	—
75	Allgemeine Finanzzuweisungen	—	—	—	—	—	—	—	—
76	Allgemeine Umlagen	—	—	—	—	—	—	—	—
77	Sonstige allgemeine Deckungsmittel	—	—	—	—	—	—	—	—
78	Wirtschaftliche Unternehmen	—	—	—	—	105 730	—	—	—
79	Allgemeines Kapitalvermögen	—	—	82	2	99	—	85	—
80	Allgemeines Grundvermögen	2 130	10 028	5 011	—	12 828	—	6 231	—
81	Rücklagen für den Gesamthaushalt	—	—	1	—	—	—	—	11
82	<b>Zusammen</b>	<b>2 130</b>	<b>10 028</b>	<b>5 094</b>	<b>2</b>	<b>118 658</b>	<b>—</b>	<b>6 315</b>	<b>11</b>

lichen Rechnung nach Verwaltungszweigen und Ausgabe-/Einnahmearten;

Zuschußbedarf der ordentlichen Rechnung – Rechnungsjahr 1957 –

Bundesgebiet

6. Kreisangehörige Gemeinden mit 3 000 bis unter 10 000 Einwohnern

1 563 Gebietskörperschaften

DM –

Einnahmen der Vermögensbewegung						Zuweisungen an		Bruttoausgaben	Zuweisungen	Darlehen	Bereinigte Ausgaben (Bereinigter Finanzbedarf)	Lfd. Nr.
Zuführungen an Rücklagen und an Kapitalvermögen	Erwerb von Beteiligungen	Erwerb von Grundvermögen	Bauten und große Instandsetzungen	Neuanschaffung von beweglichem Vermögen	Zusammen (Sp. 7 bis 13)	Land (Bund)	Gemeinden (Gv.)		von Gemeinden (Gv.)			
9	10	11	12	13	14	15	16	17	18	19	20	
2 241	–	167	6 340	2 649	11 961	4	664	128 516	992	11	127 512	1
6	–	–	4	53	71	2 264	1	10 028	1	–	10 027	2
55	–	6	155	150	385	–	1	14 021	39	12	13 970	3
–	–	–	–	–	–	–	–	17	0	–	17	4
–	–	–	–	1	1	–	–	4	–	–	4	5
61	–	6	159	204	456	2 264	2	24 071	41	12	24 018	7
5	–	–	0	1	6	2 578	–	3 024	–	–	3 024	8
14 986	–	2 051	88 208	9 226	122 383	31 911	5 172	223 218	4 023	1 925	217 270	9
463	–	231	8 524	1 122	11 235	2 894	2 173	22 277	1 023	408	20 845	10
1 013	–	125	8 577	848	11 199	10 457	4 269	42 354	2 076	37	40 241	11
267	–	127	3 151	486	4 361	863	4 693	19 256	1 998	6	17 252	12
10	–	18	53	60	182	362	134	1 344	69	–	1 274	13
10	–	4	27	27	87	28	71	969	2	–	967	14
16 753	–	2 556	108 539	11 770	149 453	49 092	16 513	312 442	9 192	2 376	300 875	16
33	–	–	56	94	196	1	7	1 897	14	–	1 883	18
392	5	17	1 974	1 215	3 890	11	59	11 725	296	–	11 429	20
425	5	17	2 030	1 309	4 086	11	66	13 623	310	–	13 312	21
124	–	–	–	–	143	7	17 059	46 378	16 791	–	29 587	23
989	–	142	4 812	454	6 769	29	461	31 144	933	3	30 209	31
1 112	–	142	4 812	454	6 912	36	17 521	77 522	17 724	3	59 795	32
986	–	50	5 236	2 010	9 457	0	222	50 033	1 112	570	48 351	35
2 470	8	1 504	16 667	771	22 125	5	89	37 649	1 012	385	36 252	39
3 455	8	1 554	21 903	2 780	31 582	5	312	87 682	2 124	955	84 602	40
4 004	635	7 380	28 777	22	54 368	0	47	58 494	321	592	57 580	43
9 282	2	2 567	117 696	1 615	136 939	586	508	211 021	15 735	1 615	193 671	44
470	3	56	6 480	33	7 575	498	218	12 350	425	18	11 907	45
365	4	295	1 168	760	2 756	8	7	27 211	85	–	27 126	48
14 121	643	10 298	154 121	2 431	201 638	1 093	780	309 076	16 567	2 226	290 283	49
10 146	7	310	108 885	3 258	130 342	5	284	180 443	888	789	178 766	54
1 300	–	110	4 832	7 213	13 945	31	211	20 840	1 102	82	19 655	55
280	–	41	1 740	213	2 487	–	6	7 599	7	200	7 392	56
1 208	–	596	5 875	302	8 174	–	3	17 053	133	23	16 897	57
1 509	–	252	10 496	750	13 935	2	5	31 212	220	–	30 992	59
155	1	85	5 791	284	6 521	1	653	17 631	246	25	17 359	61
418	166	891	3 989	70	8 525	–	12	16 247	206	35	16 007	62
15 017	175	2 285	141 608	12 091	183 929	39	1 174	291 024	2 802	1 154	287 068	64
14 443	7	1 309	131 829	11 736	168 883	38	509	257 146	2 351	1 094	253 702	65
7 935	1 032	1 717	42 716	3 564	80 541	13	–	81 608	213	294	81 101	66
248	–	–	15	1 336	1 725	3	65	48 542	184	–	48 358	67
–	–	–	–	–	383	–	–	732	–	–	732	68
4 879	75	20	8	–	5 555	–	24	5 579	–	14	5 565	69
9 560	6	24 103	7 279	212	42 570	2	10	42 703	72	141	42 490	70
168	–	56	12	1	246	1	0	1 262	74	–	1 189	71
14 855	81	24 178	7 315	–1 548	50 479	5	99	98 819	330	155	98 334	72
75 976	1 944	42 920	489 543	38 800	721 039	52 563	37 131	1 424 383	50 295	7 186	1 363 624	73
–	–	–	–	–	–	–	–	Ausgaben zusammen	–	–	–	74
–	–	–	–	–	–	–	–	–	3 594	–	–	75
–	–	–	–	–	–	2 519	248 599	251 118	–	–	–	76
–	–	–	–	–	–	–	–	–	–	–	–	77
–	–	–	–	–	–	–	–	105 730	–	–	–	78
–	–	–	–	–	–	–	469	738	506	–	–	79
–	–	–	–	–	–	–	–	36 228	–	–	–	80
14 267	–	–	–	–	–	–	–	14 278	–	–	–	81
14 267	–	–	–	–	–	2 519	249 068	408 092	4 100	–	–	82

## Bundesgebiet

noch: 6. Kreisangehörige Gemeinden mit 3 000 bis unter 10 000 Einwohnern

- 1 000

Lfd. Nr.	Verwaltungszweig	Zuwei- sungen		Darlehen	Eigen- ausgaben (Reiner Finanz- bedarf)	Einnahmen aus Verwaltung			
		vom Land (Bund)		Gebühren, Entgelte, Strafen; Steuern		Mieten, Pachten	Zinsen	Zuweisungen von Zweck- verbänden usw.	
		21	22	23	24	25	26	27	
1	Allgemeine Verwaltung . . . . .	1 087	178	126 248	4 661	1 713	110	120	
2	Polizei . . . . .	2 435	—	7 592	123	19	0	3	
3	Öffentliche Ordnung . . . . .	73	—	13 897	1 660	43	1	12	
4	Wehrdienstpflichtigenerfassung . . . . .	15	—	2	0	—	—	—	
5	Luftschutz und Amt für Verteidigungslasten . . . . .	2	—	2	—	—	—	—	
7	Öffentliche Sicherheit und Ordnung . . . . .	2 525	—	21 493	1 783	62	1	16	
8	Schulverwaltung . . . . .	159	—	2 865	3	6	—	—	
9	Volks- und Hilfsschulen . . . . .	27 840	2 074	187 355	443	3 790	567	470	
10	Mittelschulen . . . . .	3 732	53	17 060	729	203	49	158	
11	Höhere Schulen . . . . .	13 233	186	26 822	1 478	144	73	75	
12	Berufsschulen . . . . .	1 458	63	15 731	50	361	30	54	
13	Berufsfach- und Fachschulen . . . . .	273	25	977	174	42	6	1	
14	Sonstiges Schulwesen . . . . .	15	—	952	662	15	0	2	
16	Schulen . . . . .	46 710	2 402	251 762	3 539	4 560	726	760	
18	Theater und Konzerte . . . . .	70	—	1 813	681	63	1	3	
20	Nicht aufgeteilt . . . . .	814	13	10 603	790	103	32	91	
21	Kultur . . . . .	884	13	12 415	1 471	166	33	94	
23	Leistungen der Fürsorge . . . . .	5 504	—	24 082	0	—	7	36	
31	Nicht aufgeteilt . . . . .	1 895	216	28 097	5 110	800	83	191	
32	Fürsorge und Jugendhilfe . . . . .	7 399	216	52 179	5 110	800	90	227	
35	Krankenhäuser, Entbindungs- und Wöchnerinnenheime . . . . .	1 396	670	46 285	33 341	222	212	36	
39	Nicht aufgeteilt . . . . .	3 219	68	32 965	5 015	443	99	710	
40	Gesundheits- und Jugendpflege . . . . .	4 615	738	79 249	38 356	664	310	746	
43	Wohnungsbau und Wohnsiedlung . . . . .	1 921	7 276	48 383	2 215	205	2 031	456	
44	Straßen, Wege, Brücken und sonstiger Tiefbau . . . . .	9 050	6 574	178 047	19 456	231	363	2 219	
45	Wasserläufe und Wasserbau . . . . .	2 987	767	8 153	270	8	22	85	
48	Nicht aufgeteilt . . . . .	533	255	26 337	1 519	117	36	16	
49	Bau- und Wohnungswesen . . . . .	14 491	14 872	260 921	23 460	561	2 452	2 777	
54	Beleuchtung und Reinigung des Gemeindegebiets Nicht aufgeteilt . . . . .	16 175	12 456	150 135	37 571	24	612	1 663	
55	Feuerlöschwesen . . . . .	2 340	90	17 226	3 351	267	40	547	
56	Einrichtungen der Lebensmittelversorgung und Marktwesen . . . . .	31	—	7 361	5 424	184	19	15	
57	Bestattungswesen . . . . .	885	38	15 974	5 768	50	76	32	
59	Sonstige öffentliche Einrichtungen . . . . .	1 285	147	29 560	7 284	883	117	362	
61	Förderung der Land- und Forstwirtschaft . . . . .	2 059	918	14 382	2 231	107	15	237	
62	Sonstige Förderung von Wirtschaft und Verkehr . . . . .	299	1 575	14 132	2 551	234	393	110	
64	Öffentliche Einrichtungen, Wirtschaftsförderung darunter:	23 074	15 224	248 770	64 181	1 749	1 272	2 967	
65	Öffentliche Einrichtungen zusammen . . . . .	20 716	12 730	220 256	59 398	1 407	863	2 619	
66	Wirtschaftliche Unternehmen . . . . .	4 732	4 280	72 089	—	—	—	412	
67	Finanz- und Steuerverwaltung . . . . .	14	—	48 343	2 149	20	3 143	23	
68	Nicht aufteilbarer Schuldendienst . . . . .	—	—	732	—	—	—	—	
69	Allgemeines Kapitalvermögen . . . . .	30	—	5 535	—	—	—	—	
70	Allgemeines Grundvermögen . . . . .	248	838	41 404	—	—	—	10	
71	Sondervermögen . . . . .	—	—	1 189	244	444	33	0	
72	Finanzen und Steuern . . . . .	293	838	97 203	2 392	463	3 175	32	
73	Kämmereiverwaltungen insgesamt . . . . .	105 810	38 762	1 219 051 <sup>2)</sup>	144 952	10 739	8 170	8 151	
74	Den allgemeinen Deckungsmitteln bzw. dem Gesamtab-schluß zugerechnet	—	—	—	801 247	—	—	—	
75	Allgemeine Finanzzuweisungen . . . . .	139 307	—	—	—	—	—	—	
76	Allgemeine Umlagen . . . . .	—	—	—	—	—	—	—	
77	Sonstige allgemeine Deckungsmittel . . . . .	—	—	—	5 204	—	—	—	
78	Wirtschaftliche Unternehmen . . . . .	—	—	—	—	—	—	—	
79	Allgemeines Kapitalvermögen . . . . .	40	—	—	—	—	3 182	15	
80	Allgemeines Grundvermögen . . . . .	—	—	—	319	35 936	927	—	
81	Rücklagen für den Gesamthaushalt . . . . .	—	—	—	—	—	1 871	—	
82	Zusammen . . . . .	139 347	—	—	806 771	35 936	5 980	15	

1) Einschl. Erlöse aus der Veräußerung von Beteiligungen. — 2) Ohne Erstattungen (3 278 Tsd. DM).

lichen Rechnung nach Verwaltungszweigen und Ausgabe-/Einnahmearten;

Zuschußbedarf der ordentlichen Rechnung – Rechnungsjahr 1957 –

Bundesgebiet

noch: 6. Kreisangehörige Gemeinden mit 3 000 bis unter 10 000 Einwohnern

DM –

und Betrieb		Einnahmen der Vermögensbewegung						Spezielle	Einnahmen	Mehreinnahmen	Zuschußbedarf	Lfd. Nr.
Übrige	Zusammen (Sp. 24 bis 28)	Rückflüsse von Darlehen	Schulden- aufnahmen aus Kreditmarkt- mitteln	Innere Darlehen	Entnahmen aus Rückla- gen und aus Kapitalver- mögen <sup>1)</sup>	Erlöse aus Vermögens- veräuße- rungen	Zusammen (Sp. 30 bis 34)	Deckungs- mittel zusammen (Sp. 29 und 35)	(Sp. 18, 19, 21, 22, 29 und 35)	men (+), Mehr- ausgaben (-) der außer- ordentlichen Rechnung	der ordentlichen Rechnung	
28	29	30	31	32	33	34	35	36	37	38	39	
<b>5 548</b>	<b>12 152</b>	<b>36</b>	<b>1 630</b>	<b>96</b>	<b>1 884</b>	<b>363</b>	<b>4 009</b>	<b>16 161</b>	<b>18 429</b>	<b>+ 589</b>	<b>110 676</b>	<b>1</b>
72	217	—	—	—	—	—	—	217	2 653	—	7 375	2
217	1 934	—	—	—	61	6	68	2 001	2 125	+ 23	11 919	3
1	1	—	—	—	—	—	—	1	17	—	1	4
2	2	—	—	—	—	—	—	2	4	—	0	5
<b>291</b>	<b>2 153</b>	<b>—</b>	<b>—</b>	<b>—</b>	<b>61</b>	<b>6</b>	<b>68</b>	<b>2 221</b>	<b>4 799</b>	<b>+ 23</b>	<b>19 295</b>	<b>7</b>
0	9	—	—	—	—	—	—	9	168	—	2 856	8
1 185	6 455	147	25 579	503	11 816	3 504	41 550	48 005	83 868	+ 2 289	141 639	9
172	1 312	0	4 324	437	1 112	55	5 929	7 241	12 458	+ 661	10 480	10
218	1 987	9	3 021	71	1 984	218	5 303	7 290	22 822	+ 1 422	20 954	11
132	627	21	1 874	14	268	293	2 470	3 097	6 622	+ 269	12 903	12
99	322	6	—	—	18	1	24	346	713	+ 14	645	13
90	770	—	—	—	—	—	—	770	787	— 26	156	14
<b>1 896</b>	<b>11 481</b>	<b>184</b>	<b>34 798</b>	<b>1 025</b>	<b>15 198</b>	<b>4 071</b>	<b>55 276</b>	<b>66 757</b>	<b>127 437</b>	<b>+ 4 629</b>	<b>189 634</b>	<b>16</b>
75	824	24	—	—	20	—	44	868	953	—	944	18
783	1 799	7	41	—	529	5	581	2 380	3 503	— 126	8 097	20
<b>858</b>	<b>2 623</b>	<b>30</b>	<b>41</b>	<b>—</b>	<b>549</b>	<b>5</b>	<b>625</b>	<b>3 248</b>	<b>4 455</b>	<b>— 126</b>	<b>9 041</b>	<b>21</b>
6 630	6 673	20	—	—	13	—	33	6 707	29 003	—	17 376	23
1 206	7 390	63	627	82	1 147	236	2 155	9 546	12 593	+ 262	18 814	31
<b>7 836</b>	<b>14 064</b>	<b>83</b>	<b>627</b>	<b>82</b>	<b>1 161</b>	<b>236</b>	<b>2 189</b>	<b>16 252</b>	<b>41 595</b>	<b>+ 262</b>	<b>36 189</b>	<b>32</b>
3 328	37 139	132	2 549	30	1 006	252	3 970	41 108	44 857	+ 1 583	6 760	35
844	7 110	40	3 110	6	2 383	497	6 037	13 147	17 831	+ 454	20 272	39
<b>4 172</b>	<b>44 249</b>	<b>172</b>	<b>5 660</b>	<b>36</b>	<b>3 388</b>	<b>750</b>	<b>10 006</b>	<b>54 255</b>	<b>62 687</b>	<b>+ 2 038</b>	<b>27 032</b>	<b>40</b>
1 680	6 587	4 115	13 227	367	5 315	4 136	27 160	33 748	43 858	— 401	14 235	43
3 604	25 874	340	13 438	617	9 040	1 088	24 522	50 396	83 370	+ 1 546	129 197	44
130	515	47	1 597	166	551	75	2 436	2 951	7 149	+ 796	5 997	45
2 126	3 813	23	133	—	158	46	360	4 174	5 047	— 64	22 100	48
<b>7 540</b>	<b>36 790</b>	<b>4 525</b>	<b>28 395</b>	<b>1 149</b>	<b>15 065</b>	<b>5 345</b>	<b>54 479</b>	<b>91 269</b>	<b>139 424</b>	<b>+ 1 877</b>	<b>171 529</b>	<b>49</b>
2 711	42 582	475	38 671	139	8 407	1 370	49 062	91 644	121 952	+ 7 794	66 284	54
471	4 675	9	802	44	1 032	126	2 013	6 688	10 302	+ 95	10 633	55
418	6 060	0	372	27	217	50	665	6 726	6 963	— 265	370	56
474	6 400	4	400	60	1 077	221	1 762	8 162	9 241	— 115	7 697	57
4 064	12 709	49	1 898	54	1 747	412	4 161	16 870	18 521	+ 128	12 819	59
2 089	4 680	48	861	120	191	18	1 237	5 916	9 165	+ 183	8 648	61
1 104	4 392	646	1 959	188	402	723	3 918	8 310	10 425	— 977	4 845	62
<b>11 330</b>	<b>81 497</b>	<b>1 231</b>	<b>44 963</b>	<b>632</b>	<b>13 073</b>	<b>2 919</b>	<b>62 818</b>	<b>144 315</b>	<b>186 570</b>	<b>+ 6 843</b>	<b>111 297</b>	<b>64</b>
8 137	72 426	537	42 143	324	12 480	2 178	57 663	130 089	166 979	+ 7 636	97 804	65
<b>322</b>	<b>734</b>	<b>3 401</b>	<b>25 414</b>	<b>1 177</b>	<b>4 844</b>	<b>5 338</b>	<b>40 174</b>	<b>40 908</b>	<b>50 427</b>	<b>+ 1 100</b>	<b>32 281</b>	<b>66</b>
1 133	6 466	16	—	—	153	6	175	6 641	6 840	—	41 702	67
0	0	—	—	—	2	—	2	3	3	— 0	729	68
—	—	1 303	10	—	508	122	1 943	1 943	1 987	+ 42	3 634	69
63	73	794	4 873	540	6 633	11 737	24 578	24 651	25 950	+ 575	17 328	70
304	1 024	22	15	—	92	9	139	1 163	1 236	— 2	24	71
<b>1 501</b>	<b>7 564</b>	<b>2 134</b>	<b>4 898</b>	<b>540</b>	<b>7 388</b>	<b>11 875</b>	<b>26 836</b>	<b>34 400</b>	<b>36 016</b>	<b>+ 614</b>	<b>63 417</b>	<b>72</b>
<b>41 294</b>	<b>213 306</b>	<b>11 796</b>	<b>146 426</b>	<b>4 737</b>	<b>62 612</b>	<b>30 908</b>	<b>256 480</b>	<b>466 509<sup>2)</sup></b>	<b>671 840</b>	<b>+ 17 850</b>	<b>770 392</b>	<b>73</b>
—	—	—	—	—	—	—	—	—	801 247	+ 801 247	—	74
—	—	—	—	—	—	—	—	—	142 900	+ 142 900	—	75
—	—	—	—	—	—	—	—	—	—	— 251 118	—	76
102	—	—	—	—	—	—	—	—	5 305	+ 5 305	—	77
186 261	—	—	—	—	—	—	—	—	186 261	+ 80 530	—	78
130	—	—	—	—	—	—	—	—	3 873	+ 3 135	—	79
7 092	—	—	—	—	—	—	—	—	44 274	+ 8 046	—	80
—	—	4	—	—	3 577	—	—	—	5 452	— 8 826	—	81
<b>193 584</b>	—	<b>4</b>	—	—	<b>3 577</b>	—	—	—	<b>1 189 313</b>	<b>+ 781 221</b>	—	<b>82</b>

## Bundesgebiet

## 7. Kreisangehörige Gemeinden mit weniger als 3 000 Einwohnern

15 381 578 Einwohner

— 1 000

Lfd. Nr.	Verwaltungs- zweig	Verwaltungs- und Zweckausgaben						Aus	
		Persönliche Ausgaben	Unterhaltung von un- beweglichem Vermögen	Zinsen	Zuweisungen an Zweck- verbände usw.	Übrige	Zusammen (Sp. 1 bis 5)	Tilgung	Gewährung von Darlehen
		1	2	3	4	5	6	7	8
1	Allgemeine Verwaltung .....	124 614	4 261	440	434	58 892	188 640	787	44
7	Öffentliche Sicherheit und Ordnung .....	6 967	19	0	17	1 206	8 209	1	2
9	Volks- und Hilfsschulen .....	14 006	20 538	8 881	28 670	44 635	116 731	12 914	294
10	Mittelschulen .....	128	40	24	501	187	880	28	75
11	Höhere Schulen .....	864	19	51	94	189	1 218	141	99
12	Berufsschulen .....	68	45	120	5 221	580	6 034	170	38
15	Nicht aufgeteilt .....	120	7	15	55	203	399	7	—
16	Schulen .....	15 186	20 651	9 091	34 541	45 793	125 262	13 260	506
21	Kultur .....	570	2 026	63	6 498	6 149	15 306	189	135
23	Leistungen der Fürsorge .....	—	—	—	—	8 242	8 242	—	—
31	Nicht aufgeteilt .....	3 693	942	236	3 430	3 772	12 074	455	168
32	Fürsorge und Jugendhilfe .....	3 693	942	236	3 430	12 014	20 316	455	168
40	Gesundheits- und Jugendpflege .....	12 199	1 861	470	6 191	10 572	31 293	647	189
43	Wohnungsbau und Wohnsiedlung .....	85	233	846	317	2 009	3 489	1 728	4 404
44	Straßen, Wege, Brücken und sonstiger Tiefbau .....	21 270	72 623	7 773	1 825	8 045	111 535	13 949	337
48	Nicht aufgeteilt .....	1 055	2 458	514	1 224	5 234	10 484	857	18
49	Bau- und Wohnungswesen .....	22 410	75 314	9 132	3 365	15 288	125 509	16 533	4 759
60	Nicht aufgeteilte öffentliche Einrichtungen .....	7 584	13 615	6 027	3 458	38 306	68 990	9 176	335
63	Nicht aufgeteilte Wirtschaftsförderung .....	8 988	8 092	935	2 628	48 766	69 409	1 846	2 736
64	Öffentliche Einrichtungen, Wirtschaftsförderung .....	16 571	21 707	6 963	6 086	87 072	138 399	11 022	3 071
66	Wirtschaftliche Unternehmen .....	—	—	—	1 408	1 222	2 630	12 660	1 069
67	Finanz- und Steuerverwaltung .....	30 198	80	1 692	3 240	10 176	45 387	133	5
68	Nicht aufteilbarer Schuldendienst .....	—	—	353	—	19	372	304	—
69	Allgemeines Kapitalvermögen .....	—	—	—	—	3	3	224	553
70	Allgemeines Grundvermögen .....	—	—	—	101	11	112	446	204
71	Sondervermögen .....	73	55	17	7	2 624	2 776	16	5
72	Finanzen und Steuern .....	30 271	135	2 063	3 347	12 834	48 650	1 123	767
73	Kammereiverwaltungen insgesamt .....	232 481	126 916	28 457	65 318	251 041	704 214	56 678	10 710
	Den allgemeinen Deckungsmitteln bzw. dem Gesamtabschluß zugerechnet								
74	Steuern .....	—	—	—	—	—	—	—	—
75	Allgemeine Finanzaufwendungen .....	—	—	—	—	—	—	—	—
76	Allgemeine Umlagen .....	—	—	—	—	—	—	—	—
77	Sonstige allgemeine Deckungsmittel .....	—	—	—	—	—	—	—	—
78	Wirtschaftliche Unternehmen .....	—	—	—	—	233 147	—	—	—
79	Allgemeines Kapitalvermögen .....	—	—	14	2	117	—	24	—
80	Allgemeines Grundvermögen .....	271	11 267	3 595	—	21 692	—	5 895	—
81	Rücklagen für den Gesamthaushalt .....	—	—	1	—	—	—	—	51
82	Zusammen .....	271	11 267	3 610	2	254 956	—	5 919	51

lichen Rechnung nach Verwaltungszweigen und Ausgabe-/Einnahmearten;

Zuschußbedarf der ordentlichen Rechnung – Rechnungsjahr 1957 –

Bundesgebiet

## 7. Kreisangehörige Gemeinden mit weniger als 3 000 Einwohnern

22 091 Gebietskörperschaften

DM –

gaben der Vermögensbewegung					Zuweisungen an		Brutto- ausgaben	Zuwei- sungen	Darlehen	Bereinigte Ausgaben (Bereinigter Finanzbedarf)	Lfd. Nr.
Zufüh- rungen an Rücklagen usw. 1)	Erwerb von Grund- vermögen	Bauten und große Instand- setzungen	Neuanschaf- fung von beweglichem Vermögen	Zusammen (Sp. 7 bis 12)	Land (Bund)	Gemeinden (Gv.)		von Gemeinden (Gv.)			
9	10	11	12	13	14	15			16		
1 341	472	8 482	3 293	14 419	12	4 855	207 926	2 339	78	205 509	1
3	3	90	39	137	3	25	8 374	19	14	8 340	7
15 407	3 208	144 535	12 175	188 533	42 756	12 964	360 983	8 734	4 203	348 046	9
17	8	315	54	497	436	3 985	5 798	109	92	5 598	10
8	12	434	34	728	1 066	7 309	10 321	164	100	10 056	11
35	11	2 154	219	2 628	815	7 175	16 652	1 296	157	15 199	12
-	-	210	8	225	4 274	175	5 073	49	-	5 023	15
15 467	3 239	147 650	12 490	192 612	49 346	31 607	398 827	10 352	4 551	383 923	16
671	44	4 768	1 342	7 149	4	155	22 614	447	13	22 154	21
18	-	-	-	18	-	25 662	33 922	8 814	-	25 108	23
856	231	8 014	280	10 004	10	462	22 550	986	33	21 531	31
874	231	8 014	280	10 022	10	26 124	56 472	9 801	33	46 639	32
1 580	1 114	15 327	844	19 701	18	948	51 960	1 935	146	49 880	40
2 347	5 643	21 275	66	35 463	4	29	38 984	463	420	38 102	43
17 301	2 428	253 333	1 684	289 032	527	2 338	403 432	36 264	1 833	365 334	44
929	120	14 169	474	16 566	443	167	27 660	981	114	26 565	48
20 576	8 191	288 776	2 225	341 060	974	2 533	470 076	37 707	2 368	430 001	49
11 074	1 091	144 360	18 527	184 563	375	1 068	254 996	4 231	734	250 031	60
1 729	546	44 175	3 171	54 205	3	512	124 128	2 532	290	121 306	63
12 803	1 638	188 535	21 698	238 768	378	1 579	379 124	6 763	1 024	371 337	64
12 051	4 019	121 564	4 542	155 905	96	87	158 718	1 297	697	156 724	66
169	1	39	421	768	126	407	46 688	186	-	46 502	67
23	-	-	-	326	-	-	699	-	-	699	68
4 732	5	-	-	5 514	-	-	5 517	3	1	5 513	69
6 850	17 679	7 714	307	33 201	10	31	33 354	100	267	32 987	70
163	14	47	3	248	2	1	3 027	6	-	3 021	71
11 938	17 699	7 800	731	40 058	138	439	89 285	295	268	88 722	72
77 305	36 649	791 005	47 485	1 019 832	50 977	68 353	1 843 376	70 955	9 192	1 763 229	73
-	-	-	-	-	-	-	Ausgaben zusammen	-	-	-	74
-	-	-	-	-	-	-	-	5 585	-	-	75
-	-	-	-	-	14	373 537	373 551	-	-	-	76
-	-	-	-	-	-	-	-	-	-	-	77
-	-	-	-	-	-	-	233 147	-	-	-	78
-	-	-	-	-	-	55	212	250	-	-	79
-	-	-	-	-	-	-	42 720	-	-	-	80
20 972	-	-	-	-	-	-	21 024	-	-	-	81
20 972	-	-	-	-	14	373 592	670 654	5 835	-	-	82

## Bundesgebiet

noch: 7. Kreisangehörige Gemeinden mit weniger als 3 000 Einwohnern

- 1 000

Lfd. Nr.	Verwaltungszweig	Zuwei- sungen	Darlehen	Eigen- ausgaben (Reiner Finanz- bedarf)	Einnahmen aus Verwaltung			
		vom Land (Bund)			Gebühren, Entgelte, Strafen; Steuern	Mieten, Pachten	Zinsen	Zuweisungen von Zweck- verbänden u.ä.
		20	21	22	23	24	25	26
1	Allgemeine Verwaltung .....	1 395	144	203 970	7 549	2 112	132	177
7	Öffentliche Sicherheit und Ordnung .....	64	—	8 276	2 353	21	1	6
9	Volks- und Hilfsschulen .....	50 711	4 601	292 734	557	14 008	654	1 348
10	Mittelschulen .....	331	—	5 268	202	17	1	0
11	Höhere Schulen .....	1 393	—	8 663	125	14	0	109
12	Berufsschulen .....	645	101	14 453	16	88	16	35
15	Nicht aufgeteilt .....	74	—	4 949	20	12	2	0
16	Schulen .....	53 154	4 702	326 067	921	14 139	673	1 493
21	Kultur .....	467	7	21 680	471	58	38	548
23	Leistungen der Fürsorge .....	1 092	—	24 016	0	—	1	0
31	Nicht aufgeteilt .....	1 684	111	19 737	1 940	438	27	357
32	Fürsorge und Jugendhilfe .....	2 775	111	43 752	1 940	438	28	357
40	Gesundheits- und Jugendpflege .....	3 854	134	45 892	17 006	380	65	1 073
43	Wohnungsbau und Wohnsiedlung .....	958	3 935	33 209	567	274	1 162	180
44	Straßen, Wege, Brücken und sonstiger Tiefbau .....	56 863	19 106	289 365	11 671	721	1 212	4 988
48	Nicht aufgeteilt .....	6 768	1 360	18 437	1 276	30	95	326
49	Bau- und Wohnungswesen .....	64 589	24 401	341 011	13 514	1 025	2 469	5 493
60	Nicht aufgeteilte öffentliche Einrichtungen .....	25 752	8 937	215 341	34 578	1 025	434	4 029
63	Nicht aufgeteilte Wirtschaftsförderung .....	16 729	7 736	96 842	20 216	671	265	1 046
64	Öffentliche Einrichtungen, Wirtschaftsförderung ..	42 481	16 673	312 183	54 794	1 696	699	5 075
66	Wirtschaftliche Unternehmen .....	24 651	13 023	119 050	—	—	—	2 290
67	Finanz- und Steuerverwaltung .....	15	—	46 488	3 137	111	2 702	21
68	Nicht aufteilbarer Schuldendienst .....	—	—	699	—	—	3	—
69	Allgemeines Kapitalvermögen .....	—	—	5 513	—	—	—	1
70	Allgemeines Grundvermögen .....	538	350	32 099	—	—	—	96
71	Sondervermögen .....	7	—	3 014	889	410	49	29
72	Finanzen und Steuern .....	560	350	87 812	4 026	521	2 753	148
73	Kammereiverwaltungen insgesamt .....	193 991	59 545	1 509 693	102 573	20 391	6 858	16 661
	Den allgemeinen Deckungsmitteln bzw. dem Gesamtabschluß zugerechnet							
74	Steuern .....	—	—	—	903 335	—	—	—
75	Allgemeine Finanzzuweisungen .....	288 630	—	—	—	—	—	—
76	Allgemeine Umlagen .....	—	—	—	—	—	—	—
77	Sonstige allgemeine Deckungsmittel .....	—	—	—	25 477	—	—	—
78	Wirtschaftliche Unternehmen .....	—	—	—	—	—	—	—
79	Allgemeines Kapitalvermögen .....	—	—	—	2	—	2 475	1
80	Allgemeines Grundvermögen .....	—	—	—	783	43 667	674	—
81	Rücklagen für den Gesamthaushalt .....	—	—	—	—	—	2 194	—
82	Zusammen .....	288 630	—	—	929 596	43 667	5 344	1

1) Einschl. Erwerb von Beteiligungen. - 2) Einschl. Erlöse aus der Veräußerung von Beteiligungen.



lichen Rechnung nach Verwaltungszweigen und Ausgabe-/Einnahmearten;

Zuschußbedarf der ordentlichen Rechnung – Rechnungsjahr 1957 –

Bundesgebiet

noch: 7. Kreisangehörige Gemeinden mit weniger als 3 000 Einwohnern

DM –

und Betrieb		Einnahmen der Vermögensbewegung						Spezielle Deckungsmit- tel zusammen (Sp. 28 und 34)	Einnahmen zusammen (Sp. 17, 18, 20, 21, 28 und 34)	Mehreinnah- men (+), Mehr- ausgaben (–) der außer- ordentlichen Rechnung	Zuschuß- bedarf der ordentlichen Rechnung	Lfd. Nr.
Übrige	Zusammen (Sp. 23 bis 27)	Rückflüsse von Darlehen	Schuldenauf- nahmen aus Kredit- marktmitteln	Innere Darlehen	Entnahmen aus Rücklagen usw. 2)	Erlöse aus Vermögens- ver- äußerungen	Zusammen (Sp. 29 bis 33)					
27	28	29	30	31	32	33	34	35	36	37	38	
7 752	17 722	33	1 656	83	1 247	694	3 714	21 436	25 392	9	182 525	1
133	2 514	3	3	–	8	–	14	2 528	2 625	5	5 744	7
3 098	19 668	797	37 485	640	15 114	6 831	60 867	80 532	148 780	+ 5 712	217 915	9
50	271	4	200	–	17	26	247	518	1 049	+ 194	4 944	10
46	294	0	–	–	9	–	10	304	1 961	+ 9	8 369	11
115	270	7	622	3	140	–	772	1 042	3 241	+ 61	13 472	12
277	312	3	–	–	–	–	3	315	438	– 35	4 599	15
3 586	20 812	812	38 307	643	15 281	6 856	61 899	82 710	155 470	+ 5 941	249 298	16
1 486	2 602	41	244	88	664	176	1 213	3 815	4 749	– 165	17 700	21
2 761	2 762	3	–	–	9	–	12	2 774	12 680	–	21 242	23
614	3 375	48	1 395	22	1 096	491	3 053	6 428	9 242	+ 133	13 442	31
3 375	6 137	52	1 395	22	1 105	491	3 065	9 202	21 922	+ 133	34 684	32
2 574	21 098	57	3 077	179	1 721	970	6 003	27 101	33 169	+ 500	19 291	40
2 126	4 310	3 994	6 889	89	3 071	3 015	17 057	21 367	27 143	+ 290	12 131	43
10 543	29 134	471	32 496	851	14 559	4 225	52 601	81 735	195 801	+ 5 520	213 151	44
1 188	2 914	36	2 829	43	595	195	3 698	6 613	15 836	+ 302	12 126	48
13 857	36 358	4 500	42 214	983	18 224	7 435	73 356	109 714	238 780	+ 6 112	237 408	49
7 272	47 338	384	45 665	1 043	11 566	4 550	63 208	110 547	150 202	+ 11 128	115 922	60
16 449	38 647	831	7 733	422	2 705	2 395	14 086	52 733	80 020	+ 2 907	47 015	63
23 721	85 986	1 215	53 398	1 465	14 271	6 945	77 295	163 280	230 221	+ 14 035	162 937	64
1 144	3 434	951	36 185	594	11 480	7 152	56 361	59 795	99 464	+ 8 243	67 498	66
1 698	7 668	33	–	–	92	–	126	7 794	7 995	–	38 694	67
50	52	–	–	–	–	–	–	52	52	–	646	68
3	4	726	169	–	1 513	328	2 736	2 740	2 745	– 62	2 710	69
49	145	620	3 437	225	4 913	6 989	16 185	16 329	17 585	+ 1 050	16 820	70
2 515	3 892	2	35	–	23	151	211	4 104	4 117	+ 51	– 1 039	71
4 314	11 762	1 382	3 641	225	6 541	7 468	19 258	31 020	32 493	+ 1 039	57 831	72
61 942	208 424	9 045	180 121	4 282	70 541	38 188	302 177	510 602	844 284	+ 35 824	1 034 916	73
–	–	–	–	–	–	–	–	–	Einnahmen zusammen	Mehreinnahmen (+) Mehrausgaben (–)	–	74
–	–	–	–	–	–	–	–	–	903 335	+ 903 335	–	75
–	–	–	–	–	–	–	–	–	294 215	+ 294 215	–	76
–	–	–	–	–	–	–	–	–	–	– 373 551	–	77
4	–	–	–	–	–	–	–	–	25 481	+ 25 481	–	78
418 439	–	–	–	–	–	–	–	–	418 439	+ 185 291	–	79
135	–	–	–	–	–	–	–	–	2 863	+ 2 651	–	80
16 935	–	–	–	–	–	–	–	–	62 059	+ 19 339	–	81
–	–	3	–	–	8 943	–	–	–	11 140	– 9 884	–	82
435 512	–	3	–	–	8 943	–	–	–	1 717 532	+ 1 046 877	–	82

Bundesgebiet

8. Ämter

5 126 757 Einwohner

- 1 000

Lfd. Nr.	Verwaltungszweig	Verwaltungs- und Zweckausgaben						Aus	
		Personliche Ausgaben	Unterhaltung von un- beweglichem Vermögen	Zinsen	Zuweisungen an Zweck- verbände usw.	Übrige	Zusammen (Sp. 1 bis 5)	Tilgung	Gewährung von Darlehen
		1	2	3	4	5	6	7	8
1	Allgemeine Verwaltung .....	37 451	747	385	3	10 126	48 713	354	60
2	Polizei .....	—	—	—	—	2	2	—	—
3	Öffentliche Ordnung .....	9 919	38	2	—	1 634	11 592	2	0
4	Wehrdienstpflichtigenerfassung .....	20	0	—	—	9	29	—	—
5	Luftschutz und Amt für Verteidigungslasten .....	21	—	—	—	1	22	—	—
7	Öffentliche Sicherheit und Ordnung .....	9 960	38	2	—	1 646	11 645	2	0
8	Schulverwaltung .....	837	9	5	0	125	976	2	—
9	Volks- und Hilfsschulen .....	5	—	1	—	2	8	2	13
10	Mittelschulen .....	123	20	41	61	101	346	37	—
11	Höhere Schulen .....	2 187	17	31	173	163	2 571	43	—
12	Berufsschulen .....	608	2	30	504	91	1 235	12	—
13	Berufsfach- und Fachschulen .....	1	0	—	10	33	44	—	—
14	Sonstiges Schulwesen .....	—	—	—	—	1	1	—	—
16	Schulen .....	3 761	48	108	748	517	5 182	96	13
18	Theater und Konzerte .....	3	—	—	6	52	61	—	—
20	Nicht aufgeteilt .....	115	5	0	70	112	302	—	1
21	Kultur .....	118	5	0	76	164	363	—	1
23	Leistungen der Fürsorge .....	—	—	—	—	49 010	49 010	—	0
31	Nicht aufgeteilt .....	12 082	90	1	240	2 185	14 598	0	—
32	Fürsorge und Jugendhilfe .....	12 082	90	1	240	51 195	63 608	0	0
35	Krankenhäuser, Entbindungs- und Wochnerinnenheime .....	1 649	47	47	242	1 341	3 326	35	24
39	Nicht aufgeteilt .....	889	26	6	384	681	1 985	20	5
40	Gesundheits- und Jugendpflege .....	2 538	73	53	626	2 022	5 311	55	29
43	Wohnungsbau und Wohnsiedlung .....	422	6	65	24	103	620	143	368
44	Straßen, Wege, Brücken und sonstiger Tiefbau .....	985	232	47	11	168	1 443	79	—
45	Wasserläufe und Wasserbau .....	24	19	—	8	8	60	—	—
48	Nicht aufgeteilt .....	11 482	47	—	—	1 506	13 035	—	9
49	Bau- und Wohnungswesen .....	12 913	305	112	43	1 785	15 158	221	377
54	Beleuchtung und Reinigung des Gemeindegebiets Nicht aufgeteilt .....	358	5	6	—	178	547	60	—
55	Feuerlöschwesen .....	289	95	22	48	1 292	1 746	50	20
56	Einrichtungen der Lebensmittelversorgung und Marktwesen .....	2	5	—	—	2	8	—	—
57	Bestattungswesen .....	95	83	2	1	35	216	2	—
59	Sonstige öffentliche Einrichtungen .....	3 399	6	19	0	60	3 484	31	—
61	Förderung der Land- und Forstwirtschaft .....	65	1	2	21	487	575	4	—
62	Sonstige Förderung von Wirtschaft und Verkehr .....	37	0	14	10	44	106	15	—
64	Öffentliche Einrichtungen, Wirtschaftsförderung darunter: .....	4 246	194	65	81	2 097	6 684	162	20
65	Öffentliche Einrichtungen zusammen .....	4 144	193	49	50	1 567	6 003	143	20
66	Wirtschaftliche Unternehmen .....	—	—	—	—	—	—	142	251
67	Finanz- und Steuerverwaltung .....	29 280	62	139	2	3 126	32 608	14	3
68	Nicht aufteilbarer Schuldendienst .....	—	—	57	—	—	57	26	—
69	Allgemeines Kapitalvermögen .....	—	—	—	—	—	—	—	116
70	Allgemeines Grundvermögen .....	—	—	—	—	—	—	12	0
71	Sondervermögen .....	—	0	0	—	3	3	0	—
72	Finanzen und Steuern .....	29 280	63	195	2	3 128	32 668	53	119
73	Kämmereiverwaltungen insgesamt .....	112 348	1 563	921	1 819	72 679	189 331	1 085	870
74	Den allgemeinen Deckungsmitteln bzw. dem Gesamtabschluß zugerechnet Steuern .....	—	—	—	—	—	—	—	—
75	Allgemeine Finanzzuweisungen .....	—	—	—	—	—	—	—	—
76	Allgemeine Umlagen .....	—	—	—	—	—	—	—	—
77	Sonstige allgemeine Deckungsmittel .....	—	—	—	—	—	—	—	—
78	Wirtschaftliche Unternehmen .....	—	—	—	—	1 449	—	—	—
79	Allgemeines Kapitalvermögen .....	—	—	35	—	1	—	20	—
80	Allgemeines Grundvermögen .....	246	387	120	—	301	—	229	—
81	Rücklagen für den Gesamthaushalt .....	—	—	1	—	—	—	—	—
82	Zusammen .....	246	387	156	—	1 752	—	249	—

lichen Rechnung nach Verwaltungszweigen und Ausgabe-/Einnahmearten;

Zuschußbedarf der ordentlichen Rechnung – Rechnungsjahr 1957 –

Bundesgebiet

8. Ämter

DM –

649 Gebietskörperschaften

gaben der Vermögensbewegung						Zuweisungen an		Brutto- ausgaben	Zuwei- sungen	Darlehen	Bereinigte Ausgaben (Bereinig- ter Finanz- bedarf)	Lfd. Nr.
Zuführungen an Rücklagen und an Kapi- talvermögen	Erwerb von Beteili- gungen	Erwerb von Grund- vermögen	Bauten und große Instand- setzungen	Neuanschaf- fung von beweglichem Vermögen	Zusammen (Sp. 7 bis 13)	Land (Bund)	Gemeinden (Gv.)		von Gemeinden (Gv.)			
9	10	11	12	13	14	15	16	17	18	19	20	
978	—	497	3 173	1 546	6 608	—	798	56 119	1 397	174	54 547	1
—	—	—	—	—	—	—	—	2	—	—	2	2
28	—	2	20	131	183	—	17	11 793	14	10	11 769	3
—	—	—	—	—	—	—	—	29	—	—	29	4
—	—	—	—	—	—	—	—	22	—	—	22	5
28	—	2	20	131	183	—	17	11 845	14	10	11 821	7
5	—	—	1	11	19	—	—	995	—	—	995	8
—	—	—	20	1	36	—	—	44	1	—	44	9
2	—	—	869	151	1 059	1 081	35	2 520	201	50	2 269	10
—	—	—	376	30	449	2	55	3 077	269	—	2 808	11
2	—	—	441	15	471	—	37	1 743	624	—	1 119	12
—	—	—	—	—	—	1	28	73	19	—	54	13
—	—	—	—	—	—	—	0	1	—	—	1	14
9	—	—	1 707	208	2 032	1 084	155	8 453	1 115	50	7 289	16
—	—	—	—	—	—	—	0	61	—	—	61	18
1	—	—	1	29	31	—	6	339	50	—	290	20
1	—	—	1	29	31	—	6	401	50	—	351	21
3	—	—	—	0	4	—	9 037	58 051	37 284	—	20 767	23
13	—	5	100	112	230	—	45	14 873	399	—	14 474	31
16	—	5	100	112	234	—	9 082	72 923	37 683	—	35 240	32
0	—	—	979	219	1 257	—	44	4 627	397	—	4 230	35
180	—	—	—	72	277	—	48	2 310	445	—	1 865	39
180	—	—	979	290	1 533	—	93	6 937	842	—	6 096	40
90	79	52	709	5	1 447	—	32	2 098	128	3	1 968	43
15	—	—	482	64	641	—	12	2 096	463	33	1 600	44
—	—	—	68	0	68	—	—	128	5	—	123	45
34	—	—	49	118	209	—	59	13 303	20	—	13 284	48
139	79	52	1 308	188	2 365	—	103	17 626	615	36	16 976	49
33	—	—	—	81	174	—	—	721	161	—	560	54
181	—	—	201	1 963	2 417	—	37	4 200	1 185	—	3 015	55
—	—	—	—	—	—	—	—	8	—	—	8	56
30	—	—	59	5	95	—	—	311	3	—	309	57
1	—	2	87	8	130	—	4	3 618	22	—	3 596	59
17	—	—	—	11	31	—	3	610	45	—	565	61
0	—	—	769	0	784	—	—	890	20	—	870	62
262	—	2	1 117	2 068	3 631	—	45	10 359	1 436	—	8 923	64
245	—	2	348	2 057	2 815	—	41	8 859	1 371	—	7 488	65
35	1 024	8	481	14	1 955	—	—	1 955	—	—	1 955	66
30	—	—	110	411	569	—	196	33 373	140	—	33 233	67
—	—	—	—	—	26	—	—	82	—	—	82	68
191	45	5	—	7	363	—	—	363	—	—	363	69
515	—	614	510	25	1 677	—	—	1 677	79	—	1 598	70
2	—	—	—	—	2	106	—	112	—	—	112	71
738	45	618	621	443	2 637	106	196	35 607	220	—	35 387	72
2 386	1 148	1 183	9 505	5 030	21 208	1 190	10 496	222 225	43 371	270	178 500	73
—	—	—	—	—	—	—	—	Ausgaben zusammen	—	—	—	74
—	—	—	—	—	—	—	18	18	—	—	—	75
—	—	—	—	—	—	1 456	—	1 456	125 189	—	—	76
—	—	—	—	—	—	—	—	—	—	—	—	77
—	—	—	—	—	—	—	2	1 449	—	—	—	78
—	—	—	—	—	—	—	—	58	73	—	—	79
1 170	—	—	—	—	—	—	—	1 283	—	—	—	80
1 170	—	—	—	—	—	—	—	1 171	—	—	—	81
—	—	—	—	—	—	1 456	20	5 436	125 262	—	—	82

Bundesgebiet

noch: 8. Ämter

- 1 000

Lfd. Nr.	Verwaltungszweig	Zuwei- sungen	Darlehen	Eigen- ausgaben (Reiner Finanz- bedarf)	Einnahmen aus Verwaltung			
		vom Land (Bund)			Gebühren, Entgelte, Strafen; Steuern	Mieten, Pachten	Zinsen	Zuweisungen von Zweck- verbänden usw.
		21	22		23	24	25	26
1	Allgemeine Verwaltung .....	1 071	28	53 449	1 612	634	53	22
2	Polizei .....	—	—	2	—	—	—	—
3	Öffentliche Ordnung .....	2	—	11 767	1 130	31	1	—
4	Wehrdienstpflichtigenerfassung .....	11	—	17	—	—	—	—
5	Luftschutz und Amt für Verteidigungslasten .....	—	—	22	—	—	—	—
7	Öffentliche Sicherheit und Ordnung .....	13	—	11 808	1 130	31	1	—
8	Schulverwaltung .....	—	—	995	—	—	—	1
9	Volks- und Hilfsschulen .....	—	—	44	—	—	1	—
10	Mittelschulen .....	958	40	1 271	175	14	2	3
11	Höhere Schulen .....	866	—	1 942	267	7	—	—
12	Berufsschulen .....	176	—	943	—	5	2	—
13	Berufsfach- und Fachschulen .....	—	—	54	—	6	—	—
14	Sonstiges Schulwesen .....	—	—	1	—	—	—	—
16	Schulen .....	2 000	40	5 249	442	32	5	3
18	Theater und Konzerte .....	—	—	61	30	—	—	—
20	Nicht aufgeteilt .....	21	—	269	35	—	0	1
21	Kultur .....	21	—	330	64	—	0	1
23	Leistungen der Fürsorge .....	10 796	—	9 971	—	—	—	1
31	Nicht aufgeteilt .....	971	—	13 502	370	27	4	—
32	Fürsorge und Jugendhilfe .....	11 767	—	23 473	370	27	4	1
35	Krankenhäuser, Entbindungs- und Wochnerinnenheime .....	131	596	3 503	2 208	2	14	—
39	Nicht aufgeteilt .....	26	—	1 839	389	7	4	10
40	Gesundheits- und Jugendpflege .....	157	596	5 342	2 597	9	18	10
43	Wohnungsbau und Wohnsiedlung .....	224	59	1 685	13	5	60	34
44	Straßen, Wege, Brücken und sonstiger Tiefbau .....	295	4	1 302	17	4	2	1
45	Wasserläufe und Wasserbau .....	90	—	34	—	0	—	—
48	Nicht aufgeteilt .....	53	—	13 231	707	1	3	3
49	Bau- und Wohnungswesen .....	661	63	16 251	737	10	66	38
54	Beleuchtung und Reinigung des Gemeindegebiets Nicht aufgeteilt .....	—	—	560	221	—	2	—
55	Feuerlöschwesen .....	789	—	2 226	20	23	8	43
56	Einrichtungen der Lebensmittelversorgung und Marktwesen .....	—	—	8	9	—	—	—
57	Bestattungswesen .....	163	—	146	103	1	3	2
59	Sonstige öffentliche Einrichtungen .....	30	—	3 566	38	11	1	11
61	Förderung der Land- und Forstwirtschaft .....	2	—	563	304	0	3	2
62	Sonstige Förderung von Wirtschaft und Verkehr .....	326	—	545	4	1	6	—
64	Öffentliche Einrichtungen, Wirtschaftsförderung .. darunter:	1 309	—	7 614	700	36	23	58
65	Öffentliche Einrichtungen zusammen .....	982	—	6 506	392	34	13	56
66	Wirtschaftliche Unternehmen .....	136	29	1 729	—	—	—	—
67	Finanz- und Steuerverwaltung .....	30	—	33 203	2 607	2	1 998	74
68	Nicht aufteilbarer Schuldendienst .....	—	—	82	—	—	—	—
69	Allgemeines Kapitalvermögen .....	—	—	363	—	—	—	—
70	Allgemeines Grundvermögen .....	60	40	1 498	—	—	—	—
71	Sondervermögen .....	—	—	112	—	2	0	—
72	Finanzen und Steuern .....	90	40	35 257	2 607	4	1 998	74
73	Kämmereiverwaltungen insgesamt .....	17 226	797	160 478 2)	10 259	782	2 167	207
74	Den allgemeinen Deckungsmitteln bzw. dem Gesamtabschluß zugerechnet	—	—	—	—	—	—	—
75	Steuern .....	—	—	—	—	—	—	—
76	Allgemeine Finanzzuweisungen .....	1 458	—	—	—	—	—	—
77	Allgemeine Umlagen .....	—	—	—	—	—	—	—
78	Sonstige allgemeine Deckungsmittel .....	—	—	—	—	—	—	—
79	Wirtschaftliche Unternehmen .....	—	—	—	—	—	—	—
80	Allgemeines Kapitalvermögen .....	—	—	—	—	—	158	—
81	Allgemeines Grundvermögen .....	—	—	—	3	790	36	—
82	Rücklagen für den Gesamthaushalt .....	—	—	—	—	—	144	—
82	Zusammen .....	1 458	—	—	3	790	337	—

1) Einschl. Erlöse aus der Veräußerung von Beteiligungen. - 2) Ohne Erstattungen (84 Tsd. DM).

lichen Rechnung nach Verwaltungszweigen und Ausgabe-/Einnahmearten;

Zuschußbedarf der ordentlichen Rechnung — Rechnungsjahr 1957 —

Bundesgebiet  
noch: 8. Ämter

DM —

und Betrieb		Einnahmen der Vermögensbewegung						Spezielle	Einnahmen	Mehreinnah-	Zuschußbe-	Lfd. Nr.
Übrige	Zusammen (Sp. 24 bis 28)	Rückflüsse von Darlehen	Schulden- aufnahmen aus Kreditmark- mitteln	Innere Darlehen	Entnahmen aus Rückla- gen und aus Kapitalver- mögen 1)	Erlöse aus Vermögens- veräuße- rungen	Zusammen (Sp. 30 bis 34)	Deckungs- mittel zusammen (Sp. 29 und 35)	(Sp. 18, 19, 21, 22, 29 und 35)	men (+), Mehr- ausgaben (-) der außer- ordentlichen Rechnung	darf der ordentlichen Rechnung	
28	29	30	31	32	33	34	35	36	37	38	39	
1 389	3 709	20	1 481	7	598	140	2 246	5 956	8 626	+ 802	48 295	1
0	0	—	—	—	—	—	—	0	0	—	2	2
142	1 304	0	—	—	—	—	0	1 304	1 330	— 4	10 460	3
—	—	—	—	—	—	—	—	—	11	—	17	4
—	—	—	—	—	—	—	—	—	—	—	22	5
142	1 304	0	—	—	—	—	0	1 304	1 341	— 4	10 501	7
4	5	—	—	—	—	—	—	5	5	—	991	8
—	1	5	20	—	—	—	25	27	27	—	17	9
19	212	—	175	—	—	—	175	387	1 636	— 25	859	10
43	318	—	—	—	13	2	15	332	1 468	— 331	1 278	11
10	18	—	—	—	0	—	0	18	818	— 391	534	12
0	6	—	—	—	—	—	—	6	25	—	48	13
1	1	—	—	—	—	—	—	1	1	—	0	14
77	560	5	195	—	13	2	215	775	3 980	— 747	3 727	16
—	30	—	—	—	—	—	—	30	30	—	31	18
9	45	1	—	—	0	—	1	46	116	—	223	20
9	75	1	—	—	0	—	1	75	146	—	255	21
9 956	9 957	—	—	—	—	—	—	9 957	58 037	—	14	23
360	760	0	—	—	24	0	25	785	2 155	+ 8	12 726	31
10 316	10 717	0	—	—	24	0	25	10 742	60 192	+ 8	12 740	32
410	2 634	5	756	—	43	—	804	3 438	4 562	+ 637	702	35
58	468	0	—	—	18	—	18	487	958	—	1 352	39
468	3 102	5	756	—	61	—	823	3 925	5 520	+ 637	2 054	40
38	148	246	38	2	113	24	422	570	984	— 77	1 037	43
153	178	35	200	—	20	—	255	433	1 227	+ 108	977	44
0	0	—	—	—	2	—	2	2	97	+ 18	49	45
118	833	8	—	—	3	—	11	844	916	—	12 387	48
309	1 160	289	238	2	138	24	690	1 850	3 225	+ 50	14 451	49
20	243	3	—	—	47	—	50	293	454	— 3	263	54
140	234	2	261	15	82	1	361	595	2 570	+ 116	1 747	55
0	9	—	—	—	—	—	—	9	9	—	—	56
21	129	—	—	—	5	—	5	134	299	— 2	10	57
3 504	3 565	—	—	—	—	—	—	3 565	3 617	+ 7	8	59
123	433	4	—	—	15	—	19	452	499	— 1	110	61
3	14	13	490	—	—	—	503	517	862	+ 47	75	62
3 812	4 628	22	751	15	149	1	938	5 566	8 312	+ 164	2 211	64
3 685	4 181	5	261	15	134	1	416	4 597	6 950	+ 118	2 027	65
—	—	11	1 387	—	18	26	1 442	1 442	1 607	+ 192	539	66
224	4 905	8	44	—	30	5	86	4 991	5 161	— 17	28 195	67
—	—	—	—	—	—	—	—	—	—	—	82	68
—	—	66	16	—	31	2	115	115	115	—	248	69
—	—	104	391	7	139	267	908	908	1 088	— 135	454	70
102	104	1	—	—	—	—	1	105	105	—	6	71
326	5 008	179	450	7	201	274	1 111	6 120	6 469	— 152	28 985	72
16 848	30 263	532	5 257	31	1 203	467	7 491	37 670 <sup>2)</sup>	99 417	+ 950	123 757	73
—	—	—	—	—	—	—	—	—	Einnahmen zusammen	Mehreinnahmen (+) Mehrausgaben (-)	—	74
—	—	—	—	—	—	—	—	—	1 458	+ 1 440	—	75
—	—	—	—	—	—	—	—	—	125 189	+ 123 733	—	76
6	—	—	—	—	—	—	—	—	6	+ 6	—	77
1 955	—	—	—	—	—	—	—	—	1 955	+ 506	—	78
40	—	—	—	—	—	—	—	—	270	+ 213	—	79
208	—	—	—	—	—	—	—	—	1 037	+ 246	—	80
—	—	5	—	—	211	—	—	—	360	— 812	—	81
2 209	—	5	—	—	211	—	—	—	130 275	+ 124 839	—	82

## Bundesgebiet

## 9. Landkreise

30 798 607 Einwohner

- 1 000

Lfd. Nr.	Verwaltungszweig	Verwaltungs- und Zweckausgaben						Aus	
		Persönliche Ausgaben	Unterhaltung von un- beweglichem Vermögen	Zinsen	Zuweisungen an Zweck- verbände usw.	Übrige	Zusammen (Sp. 1 bis 5)	Tilgung	Gewährung von Darlehen
		1	2	3	4	5	6	7	8
1	<b>Allgemeine Verwaltung</b>	<b>91 498</b>	<b>2 363</b>	<b>1 723</b>	<b>810</b>	<b>34 369</b>	<b>130 763</b>	<b>2 928</b>	<b>83</b>
2	Polizei	194	21	—	—	161	376	—	—
3	Öffentliche Ordnung	32 027	79	2	150	7 503	39 762	1	24
4	Wehrdienstpflichtigenerfassung	125	0	—	—	22	147	—	—
5	Luftschutz und Amt für Verteidigungslasten	4 671	18	—	3	473	5 166	—	—
7	<b>Öffentliche Sicherheit und Ordnung</b>	<b>37 017</b>	<b>118</b>	<b>2</b>	<b>153</b>	<b>8 160</b>	<b>45 451</b>	<b>1</b>	<b>24</b>
8	Schulverwaltung	2 799	7	1	9	505	3 321	—	8 814
9	Volks- und Hilfsschulen	1	1	266	257	78	603	416	1 811
10	Mittelschulen	372	86	385	453	623	1 919	470	—
11	Höhere Schulen	4 272	520	659	2 150	2 038	9 639	669	213
12	Berufsschulen	37 012	1 155	4 605	4 590	13 483	60 845	5 575	150
13	Berufsfach- und Fachschulen	5 067	1 040	1 355	1 600	5 307	14 369	2 566	250
14	Sonstiges Schulwesen	1 156	73	49	99	2 439	3 816	59	1
16	<b>Schulen</b>	<b>50 680</b>	<b>2 881</b>	<b>7 320</b>	<b>9 159</b>	<b>24 472</b>	<b>94 512</b>	<b>9 756</b>	<b>11 238</b>
17	Wissenschaftspflege	0	—	—	80	71	151	—	14
18	Theater und Konzerte	15	—	0	823	138	976	—	—
19	Sonstige Kulturpflege	1 109	160	12	2 763	2 590	6 634	8	11
21	<b>Kultur</b>	<b>1 124</b>	<b>160</b>	<b>12</b>	<b>3 667</b>	<b>2 799</b>	<b>7 762</b>	<b>10</b>	<b>26</b>
22	Fürsorgeverwaltung	40 578	78	1	123	4 287	45 067	3	—
23	Leistungen der Fürsorge	—	—	—	80	420 177	420 257	—	868
24	Einrichtungen der Fürsorge	10 159	2 181	519	439	19 631	32 929	1 025	975
25	Förderung der freien Wohlfahrtspflege	—	—	—	1 571	260	1 830	—	—
26	Jugendhilfe, Einrichtungen der Jugendhilfe	20 754	340	130	3 637	16 833	41 694	201	5
27	Lastenausgleichsamt (nur Verwaltung)	58 374	98	21	2	7 267	65 762	37	—
28	Verwaltungsaufwand und Leistungen nach dem Unterhaltssicherungsgesetz	43	—	—	—	444	487	—	—
29	Verwaltungsaufwand und Leistungen nach dem KgfEG	2 099	2	—	0	118 457	120 558	—	—
30	Mietbeihilfen nach dem Bundesmietengesetz	—	—	—	—	84	84	—	—
32	<b>Fürsorge und Jugendhilfe</b>	<b>132 007</b>	<b>2 699</b>	<b>671</b>	<b>5 851</b>	<b>587 440</b>	<b>728 669</b>	<b>1 266</b>	<b>1 848</b>
33	nachrichtlich:	—	—	—	—	1 061 636	1 061 636	—	188
34	Lastenausgleichsleistungen	—	—	—	—	9 086	32 318	110	217
35	Gesundheitsdienst	21 856	147	134	1 095	105 990	238 382	8 782	1 848
36	Krankenhäuser, Entbindungs- und Wochnerinnenheime	110 951	4 369	9 170	7 901	—	—	—	—
37	Anstalten für Nerven- und Geistesranke	—	—	—	—	—	—	—	—
38	Sonstige Einrichtungen des Gesundheitswesens	3 234	44	16	1 047	2 156	6 498	15	66
39	Leibesübungen, Jugendpflege (einschl. Einrichtungen)	2 308	171	120	7 024	4 935	14 558	218	143
40	<b>Gesundheits- und Jugendpflege</b>	<b>138 349</b>	<b>4 731</b>	<b>9 441</b>	<b>17 067</b>	<b>122 168</b>	<b>291 756</b>	<b>9 126</b>	<b>2 274</b>
41	Bauverwaltung, Städtebau und -planung (Ortsbau), Vermessungswesen, Katasteramt, Hochbau- und Maschinenamt	50 380	117	26	85	8 341	58 949	18	42
42	Wohnraumbewirtschaftung und Wohnungsaufsicht	4 155	9	—	—	621	4 784	—	—
43	Wohnungsbau und Wohnsiedlung	3 167	45	2 464	1 050	1 235	7 962	3 203	15 713
44	Straßen, Wege, Brücken und sonstiger Tiefbau	43 623	60 216	7 040	492	3 974	115 344	11 133	1 104
45	Wasserläufe und Wasserbau	1 468	603	277	730	408	3 487	439	390
46	Trummerbeseitigung und -verwertung	20	—	4	2	9	34	7	—
47	Bauhöfe	297	3	3	2	231	535	7	—
49	<b>Bau- und Wohnungswesen</b>	<b>103 110</b>	<b>60 993</b>	<b>9 814</b>	<b>2 360</b>	<b>14 818</b>	<b>191 095</b>	<b>14 808</b>	<b>17 249</b>
50	Beleuchtung und Reinigung des Gemeindegebiets	—	—	0	—	—	0	—	—
51	Straßenbeleuchtung	—	0	54	158	20	244	25	136
52	Stadtentwässerung, Bedürfnisanstalten	13	—	—	10	—	10	—	150
53	Müllbeseitigung und -verwertung	—	—	—	—	—	—	—	—
54	Straßenreinigung, Fuhrpark, Tierkörperbeseitigung	489	39	16	549	895	1 987	66	37
55	Feuerlöschwesen	1 630	33	52	374	1 665	3 755	181	45
56	Einrichtungen der Lebensmittelversorgung und Marktwesen	63	10	5	2	57	136	1	—
57	Bestattungswesen	17	23	—	25	58	123	—	—
58	Park- und Gartenanlagen	23	11	—	—	32	67	—	—
59	Sonstige öffentliche Einrichtungen	32 953	23	13	66	618	33 673	77	—
61	Förderung der Land- und Forstwirtschaft	11 002	111	60	2 181	29 599	42 953	71	242
62	Sonstige Förderung von Wirtschaft und Verkehr	655	25	197	1 223	1 191	3 291	237	1 157
64	<b>Öffentliche Einrichtungen, Wirtschaftsförderung</b>	<b>46 845</b>	<b>275</b>	<b>397</b>	<b>4 587</b>	<b>34 135</b>	<b>86 239</b>	<b>658</b>	<b>1 766</b>
65	darunter:	—	—	—	—	—	—	—	—
65	Öffentliche Einrichtungen zusammen	35 189	139	139	1 183	3 345	39 995	350	368
66	<b>Wirtschaftliche Unternehmen</b>	<b>—</b>	<b>—</b>	<b>—</b>	<b>400</b>	<b>—</b>	<b>400</b>	<b>3 135</b>	<b>8 212</b>
67	Finanz- und Steuerverwaltung	30 247	77	420	309	4 204	35 257	85	25
68	Nicht aufteilbarer Schuldendienst	—	—	207	—	—	—	444	—
69	Allgemeines Kapitalvermögen	—	—	—	—	—	—	—	291
70	Allgemeines Grundvermögen	—	—	—	1	1	1	307	4
71	Sondervermögen	7	2	7	0	50	67	19	763
72	<b>Finanzen und Steuern</b>	<b>30 254</b>	<b>79</b>	<b>634</b>	<b>310</b>	<b>4 255</b>	<b>35 532</b>	<b>854</b>	<b>1 083</b>
73	<b>Kammereiverwaltungen insgesamt</b>	<b>630 885</b>	<b>74 301</b>	<b>30 013</b>	<b>44 364</b>	<b>832 615</b>	<b>1 612 178</b>	<b>42 540</b>	<b>43 804</b>
74	Den allgemeinen Deckungsmitteln bzw. dem Gesamtabschluß zugerechnet	—	—	—	—	—	—	—	—
75	Steuern	—	—	—	—	—	—	—	—
76	Allgemeine Finanzaufwendungen	—	—	—	—	—	—	—	—
77	Allgemeine Umlagen	—	—	—	—	—	—	—	—
78	Sonstige allgemeine Deckungsmittel	—	—	—	1 272	—	—	—	—
79	Wirtschaftliche Unternehmen	—	—	—	—	12 152	—	—	—
80	Allgemeines Kapitalvermögen	—	—	211	—	158	—	328	—
81	Allgemeines Grundvermögen	278	2 209	941	—	2 040	—	1 124	—
82	Rücklagen für den Gesamthaushalt	—	—	—	—	—	—	—	—
82	<b>Zusammen</b>	<b>278</b>	<b>2 209</b>	<b>1 152</b>	<b>1 272</b>	<b>14 350</b>	<b>—</b>	<b>1 452</b>	<b>—</b>

lichen Rechnung nach Verwaltungszweigen und Ausgabe-/Einnahmearten:

Zuschußbedarf der ordentlichen Rechnung — Rechnungsjahr 1957 —

Bundesgebiet

9. Landkreise

418 Gebietskörperschaften

DM —

Ausgaben der Vermögensbewegung						Zuweisungen an		Brutto- ausgaben	Zuwei- sungen	Darlehen	Bereinigte Ausgaben (Bereinig- ter Finanz- bedarf)	Lfd. Nr.
Zuführungen an Rücklagen und an Kapital- vermögen	Erwerb von Beteili- gungen	Erwerb von Grund- vermögen	Bauten und große Instand- setzungen	Neuanschaf- fung von beweglichem Vermögen	Zusammen (Sp. 7 bis 13)	Land (Bund)	Gemeinden (Gv.)		von Gemeinden (Gv.)			
9	10	11	12	13	14	15	16	17	18	19	20	
3 893	—	1 210	20 883	6 392	35 388	59	152	166 362	2 264	—	164 098	1
0	—	—	—	13	13	27 304	—	27 693	—	—	27 693	2
26	—	—	93	404	548	1 257	203	41 770	25	—	41 745	3
—	—	—	—	4	4	—	10	162	—	—	162	4
2	—	—	—	35	37	—	—	5 203	—	—	5 203	5
28	—	—	93	456	602	28 561	213	74 827	25	—	74 802	7
1 649	—	—	—	32	10 495	780	155	14 752	7 669	—	7 084	8
6 197	—	—	501	109	9 035	16 928	13 334	39 899	17 436	—	22 463	9
209	—	152	1 787	315	2 933	7 704	2 156	14 712	7 381	12	7 319	10
1 051	—	693	12 536	1 566	16 729	26 585	5 804	58 757	15 522	259	42 975	11
9 293	—	3 576	48 863	6 225	73 681	21 292	8 896	164 714	6 439	1 092	157 182	12
793	—	431	12 722	1 306	18 067	7 927	1 129	41 492	713	25	40 754	13
75	—	1	429	1 224	1 790	87	106	5 799	378	—	5 421	14
19 268	—	4 853	76 838	10 778	132 730	81 304	31 579	340 125	55 539	1 388	283 198	16
55	—	—	—	1	70	7	1	230	2	—	228	17
3	—	—	—	—	4	—	121	1 101	19	—	1 082	18
115	1	35	256	322	749	64	995	8 442	214	—	8 228	19
173	1	35	256	323	823	71	1 117	9 772	234	—	9 538	21
5	—	—	20	295	323	24	114	45 528	9	—	45 519	22
3 115	—	—	—	—	3 983	18 229	128 609	571 078	97 945	—	473 134	23
2 556	—	427	4 649	920	10 551	197	662	44 340	775	—	43 565	24
76	—	—	—	—	76	—	11	1 917	—	—	1 917	25
421	—	58	1 495	452	2 632	412	2 523	47 261	3 094	—	44 167	26
3	—	83	112	616	851	1	1 857	68 471	6	—	68 465	27
—	—	—	—	—	—	—	3	490	—	—	490	28
—	—	—	—	4	4	—	6	120 567	—	—	120 567	29
6 175	—	568	6 276	2 287	18 420	18 863	133 785	899 736	101 828	—	797 908	30
—	—	—	—	—	188	1 113	30	1 062 967	0	—	1 062 966	31
457	—	28	858	1 422	3 093	1 827	749	37 987	740	—	37 246	34
13 857	140	2 432	60 250	12 932	100 242	136	6 484	349 244	587	100	344 557	35
83	—	5	58	559	786	4	900	8 188	187	—	8 001	36
691	—	101	1 855	423	3 431	0	1 767	19 756	425	—	19 331	37
15 088	140	2 567	63 021	15 336	107 551	1 967	9 901	411 174	1 939	100	409 135	38
624	—	—	48	848	1 580	16	118	60 664	80	—	60 584	41
0	—	—	—	15	15	—	—	4 799	—	—	4 799	42
3 617	1 799	297	2 214	61	26 904	—	885	35 751	72	160	35 518	43
10 464	—	1 080	159 425	1 386	184 593	896	27 310	328 142	30 673	158	297 311	44
331	—	—	6 932	16	8 107	113	443	12 150	773	—	11 377	45
—	—	—	—	0	7	—	—	41	—	—	41	46
47	—	10	224	180	468	—	—	1 003	—	—	1 003	47
15 083	1 799	1 387	168 842	2 506	221 674	1 025	28 756	442 550	31 598	318	410 634	49
—	—	—	—	—	—	—	9	9	—	—	9	50
311	—	—	4 919	—	5 391	—	766	6 401	—	—	6 401	51
30	—	—	—	—	180	—	—	190	—	—	190	52
255	—	0	189	304	852	—	42	2 882	291	35	2 556	53
159	—	—	165	1 240	1 790	—	4 002	9 547	331	—	9 216	55
33	—	—	—	7	40	—	53	229	—	—	229	56
36	—	—	75	—	111	—	90	324	—	—	324	57
—	—	—	18	2	20	—	5	92	—	—	92	58
202	—	463	160	9	912	—	460	35 045	1	—	35 045	59
521	11	32	973	188	2 038	67	806	45 864	1 642	—	44 222	61
360	110	30	1 085	29	3 006	—	1 537	7 834	33	—	7 802	62
1 907	121	525	7 584	1 779	14 341	67	7 769	108 416	2 297	35	106 084	64
1 026	—	464	5 526	1 563	9 297	—	5 426	54 718	622	35	54 061	65
2 145	12 680	233	6 511	1 029	33 944	—	—	34 344	—	—	34 344	66
210	—	—	61	1 073	1 454	12	62	36 786	41	—	36 744	67
1 768	143	—	—	—	444	—	—	651	—	—	651	68
2 825	—	2 733	3 783	43	9 695	0	0	2 202	—	—	2 202	69
427	—	48	1	—	1 257	1 078	4	9 697	9	5	9 683	70
5 231	143	2 780	3 845	1 116	15 052	1 090	66	2 405	—	—	2 405	71
68 991	14 883	14 158	354 149	42 001	580 525	133 007	213 338	51 740	51	5	51 685	72
—	—	—	—	—	—	—	—	Ausgaben zusammen	—	—	—	73
—	—	—	—	—	—	17	13 826	13 843	206	—	—	74
—	—	—	—	—	—	29 434	109 527	138 961	751 924	—	—	75
—	—	—	—	—	—	—	—	1 272	—	—	—	76
—	—	—	—	—	—	—	—	12 152	—	—	—	77
—	—	—	—	—	—	—	197	895	1 914	—	—	78
—	—	—	—	—	—	—	—	6 591	—	—	—	79
18 994	—	—	—	—	—	—	—	18 994	—	—	—	80
18 994	—	—	—	—	—	29 451	123 550	192 708	754 044	—	—	81
—	—	—	—	—	—	—	—	—	—	—	—	82

## Bundesgebiet

noch: 9. Landkreise

Lfd. Nr.	Verwaltungszweig	Zuwei- sungen		Darlehen	Eigen- ausgaben (Reiner Finanz- bedarf)	Einnahmen aus Verwaltung			
		vom Land (Bund)		Gebühren, Entgelte, Strafen; Steuern		Mieten, Pachten	Zinsen	Zuweisungen von Zweck- verbänden usw.	
		21	22						23
1	Allgemeine Verwaltung	2 494	100	161 504	2 007	1 748	290	181	
2	Polizei	—	—	27 693	—	16	0	—	
3	Öffentliche Ordnung	1 900	—	39 845	15 479	68	8	19	
4	Wehrdienstpflichtigenerfassung	18	—	144	—	—	—	—	
5	Luftschutz und Amt für Verteidigungslasten	4 960	—	243	38	—	—	18	
7	Öffentliche Sicherheit und Ordnung	6 878	—	67 924	15 517	84	8	37	
8	Schulverwaltung	561	—	6 523	4	1	74	291	
9	Volks- und Hilfsschulen	548	—	21 916	—	1	426	—	
10	Mittelschulen	336	50	6 933	168	31	15	—	
11	Höhere Schulen	7 938	—	35 037	462	144	75	206	
12	Berufsschulen	29 809	1 532	125 841	513	499	302	281	
13	Berufsfach- und Fachschulen	6 837	799	33 118	1 700	1 139	69	725	
14	Sonstiges Schulwesen	227	46	5 148	1 664	39	2	17	
16	Schulen	46 256	2 427	234 515	4 511	1 854	961	1 520	
17	Wissenschaftspflege	—	—	228	—	—	0	—	
18	Theater und Konzerte	9	—	1 073	33	0	—	3	
19	Sonstige Kulturpflege	512	—	7 716	344	32	7	69	
21	Kultur	521	—	9 017	378	32	7	72	
22	Fürsorgeverwaltung	2 509	—	43 010	9	1	2	4	
23	Leistungen der Fürsorge	259 794	—	213 340	349	—	247	5 929	
24	Einrichtungen der Fürsorge	3 754	1 110	38 700	23 491	1 997	132	15	
25	Förderung der freien Wohlfahrtspflege	—	—	1 917	—	—	1	—	
26	Jugendhilfe, Einrichtungen der Jugendhilfe	2 398	406	41 363	5 967	66	40	425	
27	Lastenausgleichsamt (nur Verwaltung)	36 720	—	31 746	—	2	4	7	
28	Verwaltungsaufwand und Leistungen nach dem Unterhaltssicherungsgesetz	395	—	95	—	—	—	—	
29	Verwaltungsaufwand und Leistungen nach dem KgfEG	118 218	—	2 349	—	—	—	—	
30	Mietbeihilfen nach dem Bundesmietengesetz	81	—	3	—	—	—	—	
32	Fürsorge und Jugendhilfe	423 869	1 517	372 522	29 816	2 066	425	6 380	
33	nachrichtlich: Lastenausgleichsleistungen	1 059 839	—	3 128	—	—	21	—	
34	Gesundheitsdienst	3 565	50	33 631	2 524	70	16	224	
35	Krankenhäuser, Entbindungs- und Wöchnerinnenheime	10 061	5 584	328 912	184 610	1 887	930	1 150	
36	Anstalten für Nerven- und Geisteskranken	—	—	—	—	—	—	—	
37	Sonstige Einrichtungen des Gesundheitswesens	304	—	7 697	3 124	49	15	191	
38	Leibesübungen, Jugendpflege (einschl. Einrichtungen)	1 703	3	17 624	1 747	48	38	328	
40	Gesundheits- und Jugendpflege	15 633	5 637	387 865	192 005	2 055	999	1 892	
41	Bauverwaltung, Städtebau und -planung (Ortsbau), Vermessungswesen, Katasteramt, Hochbau- und Maschinenamt	12 830	—	47 753	17 508	22	5	100	
42	Wohnraumbewirtschaftung und Wohnungsaufsicht	1	—	4 799	60	—	0	—	
43	Wohnungsbau und Wohnsiedlung	724	1 807	32 988	399	8	3 055	72	
44	Straßen, Wege, Brücken und sonstiger Tierbau	81 874	6 169	209 268	2 508	110	674	3 402	
45	Wasserläufe und Wasserbau	5 506	13	5 858	377	6	35	42	
46	Trümmerbeseitigung und -verwertung	—	—	41	—	—	4	—	
47	Bauhöfe	—	21	982	483	4	7	—	
49	Bau- und Wohnungswesen	100 935	8 010	301 689	21 334	151	3 780	3 616	
50	Beleuchtung und Reinigung des Gemeindegebiets	—	—	9	—	—	0	—	
51	Straßenbeleuchtung	—	—	9	—	—	0	—	
52	Stadtentwässerung, Bedürfnisanstalten	2 980	—	3 421	56	—	29	—	
53	Müllbeseitigung und -verwertung	—	—	190	—	—	—	—	
55	Straßenreinigung, Fuhrpark, Tierkörperbeseitigung	212	—	2 344	847	31	28	15	
56	Feuerlöschwesen	2 471	11	6 734	166	24	15	49	
57	Einrichtungen der Lebensmittelversorgung und Marktwesen	—	—	229	133	21	0	—	
58	Bestattungswesen	150	—	174	0	0	1	11	
59	Park- und Gartenanlagen	0	—	91	—	2	—	2	
61	Sonstige öffentliche Einrichtungen	—	—	35 045	112	66	56	12	
62	Förderung der Land- und Forstwirtschaft	23 602	163	20 457	2 826	20	36	336	
64	Sonstige Förderung von Wirtschaft und Verkehr	474	132	7 196	815	147	392	100	
64	Öffentliche Einrichtungen, Wirtschaftsförderung	29 889	305	75 890	4 957	310	556	525	
65	darunter:	—	—	—	—	—	—	—	
65	Öffentliche Einrichtungen zusammen	5 813	11	48 237	1 315	143	129	89	
66	Wirtschaftliche Unternehmen	2 681	3 049	28 614	—	—	—	77	
67	Finanz- und Steuerverwaltung	191	—	36 553	1 870	24	5 067	276	
68	Nicht aufteilbarer Schuldendienst	6	—	645	—	—	—	—	
69	Allgemeines Kapitalvermögen	—	—	2 202	—	—	—	—	
70	Allgemeines Grundvermögen	206	47	9 430	—	—	246	—	
71	Sondervermögen	—	—	2 405	0	249	—	—	
72	Finanzen und Steuern	403	47	51 235	1 870	272	5 313	276	
73	Kammereiverwaltungen insgesamt	629 560	21 091	1 679 185	272 394	8 571	12 339	14 577	
74	Den allgemeinen Deckungsmitteln bzw. dem Gesamtab-schluß zugerechnet	—	—	—	87 771	—	—	—	
75	Steuern	—	—	—	—	—	—	—	
76	Allgemeine Finanzzuweisungen	330 069	—	—	—	—	—	—	
77	Allgemeine Umlagen	—	—	—	43	—	—	—	
78	Sonstige allgemeine Deckungsmittel	—	—	—	—	—	—	—	
79	Wirtschaftliche Unternehmen	—	—	—	—	—	3 146	—	
80	Allgemeines Kapitalvermögen	—	—	—	35	5 807	226	—	
81	Allgemeines Grundvermögen	—	—	—	—	—	2 909	—	
82	Rücklagen für den Gesamthaushalt	—	—	—	—	—	—	—	
82	Zusammen	330 069	—	—	87 849	5 807	6 281	—	

1) Finschl. Erlöse aus der Veräußerung von Beteiligungen. — 2) Ohne Erstattungen (11 589 Tsd. DM).



lichen Rechnung nach Verwaltungszweigen und Ausgabe-/Einnahmearren;

Zuschußbedarf der ordentlichen Rechnung – Rechnungsjahr 1957 –

Bundesgebiet

noch: 9. Landkreise

DM –

und Betrieb		Einnahmen der Vermögensbewegung						Spezielle	Einnahmen	Mehreinnahmen (+), Mehr-	Zuschußbe-	Lfd. Nr.
Übrige	Zusammen (Sp. 24 bis 28)	Rückflüsse von Darlehen	Schulden-aufnahmen aus Kreditmarkt-mitteln	Innere Darlehen	Entnahmen aus Rücklagen und aus Kapitalver-mögen <sup>1)</sup>	Erlöse aus Vermögens-veräuße-rungen	Zusammen (Sp. 30 bis 34)	Deckungs-mittel zusammen (Sp. 29 und 35)	(Sp. 18, 19, 21, 22, 29 und 35)	ausgaben (-) der außer-ordentlichen Rechnung	darf der ordentlichen Rechnung	
28	29	30	31	32	33	34	35	36	37	38	39	
6 025	10 251	159	6 165	369	6 303	924	13 920	24 171	29 029	+ 144	137 477	1
4	20	—	—	—	—	—	—	20	20	—	27 672	2
1 000	16 574	7	—	—	22	—	29	16 602	18 527	— 24	23 218	3
75	130	—	—	—	—	—	—	—	18	—	144	4
1 079	16 725	7	—	—	22	—	29	130	5 090	—	113	5
35	404	980	—	—	1 381	—	2 361	2 765	10 995	—	3 758	8
9	436	495	1 102	210	4 768	5	6 579	7 015	24 999	+ 502	15 402	9
37	251	4	689	—	132	—	826	1 077	8 855	+ 359	5 497	10
108	996	19	6 787	100	866	21	7 792	8 788	32 507	+ 3 115	29 365	11
1 004	2 597	67	18 976	2 112	6 446	637	28 239	30 836	69 709	+ 7 537	102 542	12
598	4 231	35	4 090	283	842	190	5 440	9 671	18 045	+ 699	24 146	13
419	2 140	3	78	—	53	—	134	2 274	2 925	— 162	2 712	14
2 209	11 055	1 603	31 722	2 705	14 487	853	51 370	62 425	168 034	+ 11 332	183 422	16
0	0	5	—	—	—	—	5	6	7	—	223	17
6	42	—	10	—	—	—	10	52	80	+ 10	1 031	18
345	797	4	—	37	22	1	64	861	1 587	+ 3	6 857	19
351	840	10	10	37	22	1	79	919	1 674	+ 13	8 111	21
164	179	2	—	—	—	—	2	180	2 699	—	42 829	22
100 666	107 192	692	—	—	2 371	—	3 064	110 255	467 994	—	103 085	23
4 491	30 126	109	975	115	2 097	89	3 385	33 511	39 151	+ 771	5 960	24
15	16	1	—	—	—	—	1	17	17	—	1 900	25
4 790	11 288	19	52	100	523	0	694	11 880	17 880	+ 155	29 536	26
23	36	2	162	65	11	—	241	277	37 002	+ 93	31 562	27
1	1	—	—	—	—	—	—	1	396	—	94	28
11	11	—	—	—	—	—	—	11	118 229	—	2 338	29
1 10 161	148 847	826	1 189	280	5 002	89	7 387	156 234	683 449	+ 1 018	217 306	32
3 024	3 045	127	—	—	—	—	127	3 173	1 063 012	—	45	33
602	5 436	18	80	140	211	5	453	3 890	8 245	+ 55	29 796	34
20 981	209 558	254	28 617	1 208	10 654	559	41 292	250 850	267 182	+ 3 792	81 854	35
184	3 561	20	—	—	59	2	81	3 643	4 133	— 38	4 017	37
509	2 670	14	479	25	148	6	672	3 342	5 474	— 209	14 073	38
22 275	219 226	306	29 177	1 373	11 071	572	42 499	261 724	285 034	+ 3 601	129 741	40
740	18 375	22	—	—	123	—	145	18 520	31 430	—	29 234	41
18	78	0	—	—	—	—	0	79	79	—	4 720	42
340	3 875	7 090	4 265	261	1 657	71	13 344	17 219	19 982	+ 648	16 417	43
3 167	9 862	1 370	17 973	696	7 330	144	27 513	37 375	156 749	+ 4 247	176 140	44
100	560	35	2 496	—	301	—	2 831	3 390	9 692	+ 1 185	3 652	45
—	4	7	—	—	—	—	7	10	10	—	31	46
25	518	—	5	—	123	—	128	646	667	+ 16	351	47
4 391	33 272	8 524	24 738	957	9 534	215	43 968	77 239	218 100	+ 6 095	230 544	49
—	0	0	—	—	—	—	0	0	0	—	9	50
0	85	37	1 089	200	335	—	1 662	1 747	4 727	+ 399	2 073	51
—	—	—	—	—	—	—	—	—	—	—	190	52
487	1 407	44	—	—	176	7	226	1 634	2 172	— 13	697	53
199	454	28	30	39	147	20	264	718	3 531	— 67	5 949	55
4	157	5	—	—	—	—	5	162	162	—	66	56
3	15	—	—	—	12	—	12	27	177	—	147	57
23	27	—	—	—	—	—	—	27	27	—	65	58
35 391	35 636	7	250	—	247	—	504	36 141	36 141	— 27	1 123	59
1 059	4 277	179	77	30	303	—	590	4 867	30 273	+ 86	15 677	61
107	1 561	257	702	—	290	4	1 253	2 814	3 452	— 183	4 199	62
37 272	43 620	557	2 148	269	1 510	32	4 517	48 137	80 663	+ 196	27 949	64
36 107	37 782	121	1 369	239	917	27	2 674	40 457	46 938	+ 293	8 073	65
8	86	2 877	13 631	642	2 497	170	19 816	19 901	25 631	+ 591	9 304	66
664	7 901	66	—	—	192	—	258	8 159	8 392	—	28 394	67
—	—	—	—	—	—	—	—	—	6	—	645	68
—	—	1 411	—	—	342	—	1 753	1 753	1 753	— 21	428	69
—	—	71	1 231	—	1 301	1 718	4 321	4 321	4 588	— 1 650	3 459	70
834	1 329	674	—	—	365	—	1 039	2 368	2 368	—	37	71
1 498	9 230	2 222	1 231	—	2 200	1 718	7 371	16 600	17 106	— 1 672	32 963	72
185 268	493 149	17 091	110 011	6 632	52 647	4 574	190 954	672 514 <sup>2)</sup>	1 532 376	+ 21 292	1 027 964	73
—	—	—	—	—	—	—	—	—	Einnahmen zusammen	Mehreinnahmen (+) Mehrausgaben (-)	—	74
—	—	—	—	—	—	—	—	—	87 771	+ 87 771	—	75
—	—	—	—	—	—	—	—	—	330 275	+ 316 432	—	76
—	—	—	—	—	—	—	—	—	751 924	+ 612 963	—	77
—	—	—	—	—	—	—	—	—	123	— 1 149	—	78
48 792	—	—	—	—	—	—	—	—	48 792	+ 36 640	—	79
10	—	—	—	—	—	—	—	—	5 070	+ 4 176	—	80
663	—	—	—	—	—	—	—	—	6 731	+ 140	—	81
—	—	1	—	—	1 402	—	—	—	4 312	— 14 683	—	82
49 545	—	1	—	—	1 402	—	—	—	1 234 999	+ 1 042 291	—	82

## Bundesgebiet

## 10. Bezirksverbände

34 070 263 Einwohner

- 1 000

Lfd. Nr.	Verwaltungszweig	Verwaltungs- und Zweckausgaben						Aus	
		Persönliche Ausgaben	Unterhaltung von un- beweglichem Vermögen	Zinsen	Zuweisungen an Zweck- verbände usw.	Übrige	Zusammen (Sp. 1 bis 5)	Tilgung	Gewährung von Darlehen
		1	2	3	4	5	6	7	8
1	<b>Allgemeine Verwaltung</b>	<b>9 820</b>	<b>379</b>	<b>88</b>	<b>6</b>	<b>3 396</b>	<b>13 690</b>	<b>84</b>	<b>-</b>
3	Öffentliche Ordnung	-	-	-	1	-	1	-	-
7	<b>Öffentliche Sicherheit und Ordnung</b>	<b>-</b>	<b>-</b>	<b>-</b>	<b>1</b>	<b>-</b>	<b>1</b>	<b>-</b>	<b>-</b>
9	Volks- und Hilfsschulen	2 494	50	38	303	352	3 238	58	67
10	Mittelschulen	-	-	-	-	-	-	-	-
11	Höhere Schulen	11	47	22	41	11	131	23	-
12	Berufsschulen	55	4	-	-	7	66	-	-
13	Berufsfach- und Fachschulen	4 270	98	68	332	2 334	7 102	40	-
14	Sonstiges Schulwesen	129	2	-	129	1 046	1 305	-	-
16	<b>Schulen</b>	<b>6 959</b>	<b>201</b>	<b>128</b>	<b>805</b>	<b>3 749</b>	<b>11 842</b>	<b>122</b>	<b>67</b>
17	Wissenschaftspflege	1 079	8	5	320	408	1 820	1	-
18	Theater und Konzerte	-	-	-	868	2	870	-	-
19	Sonstige Kulturpflege	2 083	12	18	2 127	880	5 120	61	10
21	<b>Kultur</b>	<b>3 161</b>	<b>20</b>	<b>23</b>	<b>3 315</b>	<b>1 291</b>	<b>7 811</b>	<b>62</b>	<b>10</b>
22	Fürsorgeverwaltung	8 682	11	-	19	664	9 375	-	-
23	Leistungen der Fürsorge	-	-	48	713	240 641	241 402	9	15 550
24	Einrichtungen der Fürsorge	12 022	556	260	1 468	12 207	26 513	129	206
25	Förderung der freien Wohlfahrtspflege	-	-	-	250	44	294	-	-
26	Jugendhilfe, Einrichtungen der Jugendhilfe	7 089	267	117	21 993	28 875	58 342	114	-
32	<b>Fürsorge und Jugendhilfe</b>	<b>27 793</b>	<b>834</b>	<b>425</b>	<b>24 443</b>	<b>282 431</b>	<b>335 926</b>	<b>251</b>	<b>15 755</b>
34	Gesundheitsdienst	1 226	-	-	507	869	2 602	-	-
35	Krankenhäuser, Entbindungs- und Wöchnerinnenheime	16 117	758	364	41	23 891	41 170	352	-
36	Anstalten für Nerven- und Geisteskrankhe	78 714	4 097	1 303	21	50 522	134 657	1 029	-
37	Sonstige Einrichtungen des Gesundheitswesens	66	2	-	184	16	268	-	-
38	Leibesübungen, Jugendpflege (einschl. Einrichtungen)	188	2	-	14 175	133	14 497	-	-
40	<b>Gesundheits- und Jugendpflege</b>	<b>96 311</b>	<b>4 858</b>	<b>1 666</b>	<b>14 928</b>	<b>75 430</b>	<b>193 193</b>	<b>1 381</b>	<b>-</b>
41	Bauverwaltung, Städtebau und -planung (Ortsbau), Vermessungswesen, Katasteramt, Hochbau- und Maschinenamt	1 430	2	-	-	553	1 986	-	-
43	Wohnungsbau und Wohnsiedlung	-	-	160	13	3	176	255	2 879
44	Straßen, Wege, Brücken und sonstiger Tiefbau	22 794	29 399	206	3	4 062	56 464	265	-
45	Wasserläufe und Wasserbau	75	1 016	144	1 502	43	2 779	57	-
49	<b>Bau- und Wohnungswesen</b>	<b>24 299</b>	<b>30 417</b>	<b>510</b>	<b>1 518</b>	<b>4 661</b>	<b>61 406</b>	<b>577</b>	<b>2 879</b>
	Beleuchtung und Reinigung des Gemeindegebiets								
51	Stadtentwässerung, Bedürfnisanstalten	-	-	-	-	-	-	-	-
55	Feuerlöschwesen	-	-	-	-	1	1	-	-
57	Bestattungswesen	-	-	-	7	-	7	-	-
59	Sonstige öffentliche Einrichtungen	-	-	-	-	-	-	-	-
61	Förderung der Land- und Forstwirtschaft	3 963	63	47	27 992	2 663	34 728	74	50
62	Sonstige Förderung von Wirtschaft und Verkehr	311	-	51	422	141	926	31	-
64	<b>Öffentliche Einrichtungen, Wirtschaftsförderung darunter</b>	<b>4 274</b>	<b>63</b>	<b>98</b>	<b>28 421</b>	<b>2 805</b>	<b>35 661</b>	<b>105</b>	<b>50</b>
65	Öffentliche Einrichtungen zusammen	-	-	-	7	1	7	-	-
66	<b>Wirtschaftliche Unternehmen</b>	<b>-</b>	<b>-</b>	<b>-</b>	<b>-</b>	<b>-</b>	<b>-</b>	<b>1 064</b>	<b>819</b>
67	Finanz- und Steuerverwaltung	1 308	-	35	-	1 513	2 856	-	4
68	Nicht aufteilbarer Schuldendienst	-	-	154	-	-	154	637	-
69	Allgemeines Kapitalvermögen	-	-	-	-	-	-	-	205
70	Allgemeines Grundvermögen	-	-	-	-	-	-	-	-
71	Sondervermögen	-	6	-	-	2	8	-	-
72	<b>Finanzen und Steuern</b>	<b>1 308</b>	<b>6</b>	<b>189</b>	<b>-</b>	<b>1 515</b>	<b>3 018</b>	<b>637</b>	<b>209</b>
73	<b>Kämmereiverwaltungen insgesamt</b>	<b>173 924</b>	<b>36 779</b>	<b>3 129</b>	<b>73 436</b>	<b>375 279</b>	<b>662 548</b>	<b>4 283</b>	<b>19 790</b>
	Den allgemeinen Deckungsmitteln bzw. dem Gesamtab-schluß zugerechnet								
74	Steuern	-	-	-	-	-	-	-	-
75	Allgemeine Finanzaufweisungen	-	-	-	-	-	-	-	-
76	Allgemeine Umlagen	-	-	-	-	-	-	-	-
77	Sonstige allgemeine Deckungsmittel	-	-	-	-	-	-	-	-
78	Wirtschaftliche Unternehmen	-	-	-	-	4 494	-	-	-
79	Allgemeines Kapitalvermögen	-	-	84	-	150	-	250	-
80	Allgemeines Grundvermögen	307	92	28	-	326	-	21	-
81	Rücklagen für den Gesamthaushalt	-	-	-	-	-	-	-	-
82	<b>Zusammen</b>	<b>307</b>	<b>92</b>	<b>112</b>	<b>-</b>	<b>4 970</b>	<b>-</b>	<b>271</b>	<b>-</b>

lichen Rechnung nach Verwaltungszweigen und Ausgabe-/Einnahmearten;

Zuschußbedarf der ordentlichen Rechnung – Rechnungsjahr 1957 -

Bundesgebiet

10. Bezirksverbände

13 Gebietskörperschaften

DM -

Einnahmen der Vermögensbewegung						Zuweisungen an		Bruttoausgaben	Zuweisungen	Darlehen	Bereinigte Ausgaben (Bereinigter Finanzbedarf)	Lfd. Nr.
Zuführungen an Rücklagen und an Kapitalvermögen	Erwerb von Beteiligungen	Erwerb von Grundvermögen	Bauten und große Instandsetzungen	Neuanschaffung von beweglichem Vermögen	Zusammen (Sp. 7 bis 13)	Land (Bund)	Gemeinden (Gv.)		von Gemeinden (Gv.)			
9	10	11	12	13	14	15	16	17	18	19	20	
770	-	30	3 396	656	4 937	-	2	18 628	-	-	18 628	1
-	-	-	-	-	-	-	-	1	-	-	1	3
-	-	-	-	-	-	-	-	1	-	-	1	7
341	-	-	840	275	1 581	3	2 407	7 228	10	-	7 218	9
-	-	-	-	-	-	-	39	39	-	-	39	10
-	-	-	389	-	412	-	155	698	200	-	498	11
-	-	-	-	0	0	-	119	185	-	-	185	12
125	-	-	2 070	316	2 551	29	303	9 986	92	-	9 894	13
2	-	-	-	31	32	5	265	1 607	13	-	1 593	14
468	-	-	3 298	621	4 576	36	3 288	19 742	315	-	19 427	16
54	-	-	22	104	182	1	14	2 017	0	-	2 017	17
-	-	-	-	-	-	5	41	916	-	-	916	18
1	-	43	147	185	447	36	402	6 005	2	-	6 004	19
56	-	43	169	289	629	41	458	8 938	2	-	8 937	21
-	-	-	6	84	90	-	2	9 466	-	-	9 466	22
2 857	-	-	-	-	18 415	794	78 453	339 064	84 293	-	254 771	23
321	-	3 987	3 792	1 176	9 610	2	1	36 126	7	-	36 119	24
-	8	-	-	-	8	-	-	302	-	-	302	25
29	-	3	1 829	598	2 572	2	7 615	68 530	4 306	-	64 224	26
3 207	8	3 989	5 627	1 857	30 695	798	86 070	453 489	88 606	-	364 883	32
-	-	-	-	-	-	17	10	2 629	-	-	2 629	34
604	20	-	2 426	1 507	4 909	9	24	46 111	24	-	46 088	35
2 085	0	16	22 230	5 196	30 556	-	1	165 213	14	-	165 200	36
-	56	-	0	-	56	-	138	461	17	-	445	37
3	-	-	282	25	310	-	2 407	17 214	-	-	17 214	38
2 693	76	16	24 938	6 727	35 831	26	2 578	231 629	54	-	231 575	40
-	-	-	-	5	5	-	-	1 991	-	-	1 991	41
2 803	61	-	-	-	5 997	-	-	6 174	-	-	6 174	43
24	-	79	62 898	963	64 229	-	63 969	184 663	376	-	184 287	44
16	-	-	2 263	77	2 413	-	363	5 555	466	-	5 089	45
2 843	61	79	65 161	1 046	72 645	-	64 332	198 383	842	-	197 541	49
-	-	-	-	-	-	-	23	23	-	-	23	51
-	-	-	-	-	-	-	12	13	-	-	13	55
-	-	-	-	-	-	-	-	7	-	-	7	57
-	-	-	-	-	-	-	12	12	-	-	12	59
190	-	8	124	86	532	13	1 330	36 603	59	-	36 545	61
-	-	-	-	16	47	-	94	1 067	-	-	1 067	62
190	-	8	124	102	580	13	1 472	37 725	59	-	37 667	64
-	-	-	-	-	-	-	47	54	-	-	54	65
257	5 950	8	914	144	9 156	-	-	9 156	-	-	9 156	66
979	-	-	-	666	1 649	-	-	4 505	-	-	4 505	67
-	-	-	-	-	637	-	-	791	-	-	791	68
344	-	-	-	-	549	-	-	549	-	-	549	69
1 686	-	524	276	36	2 522	-	-	2 522	-	-	2 522	70
-	-	-	-	-	-	-	-	8	-	-	8	71
3 009	-	524	276	702	5 357	-	-	8 376	-	-	8 376	72
13 492	6 095	4 699	103 903	12 145	164 407	914	158 199	986 067	89 877	-	786 263 <sup>2)</sup>	73
-	-	-	-	-	-	-	-	Ausgaben zusammen	-	-	-	74
-	-	-	-	-	-	27 837	-	27 837	217 720	-	-	75
-	-	-	-	-	-	-	-	-	-	-	-	76
-	-	-	-	-	-	-	-	4 494	-	-	-	77
-	-	-	-	-	-	-	-	484	-	-	-	78
-	-	-	-	-	-	-	-	774	-	-	-	79
9 265	-	-	-	-	-	-	-	9 265	-	-	-	80
9 265	-	-	-	-	-	27 837	-	42 854	217 720	-	-	81
-	-	-	-	-	-	-	-	-	-	-	-	82

Bundesgebiet

noch: 10. Bezirksverbände

— 1 000

Lfd. Nr.	Verwaltungszweig	Zuwei- sungen	Darlehen	Eigen- ausgaben (Reiner Finanz- bedarf)	Einnahmen aus Verwaltung			
		vom Land (Bund)			Gebühren, Entgelte, Strafen; Steuern	Mieten, Pachten	Zinsen	Zuweisungen von Zweck- verbänden usw.
		21	22		23	24	25	26
1	Allgemeine Verwaltung . . . . .	64	—	18 564	23	132	0	19
3	Öffentliche Ordnung . . . . .	—	—	1	—	—	—	—
7	Öffentliche Sicherheit und Ordnung . . . . .	—	—	1	—	—	—	—
9	Volks- und Hilfsschulen . . . . .	326	14	6 877	162	18	0	—
10	Mittelschulen . . . . .	—	—	39	—	—	—	—
11	Höhere Schulen . . . . .	—	—	498	—	9	—	—
12	Berufsschulen . . . . .	—	—	185	45	—	—	—
13	Berufsfach- und Fachschulen . . . . .	621	75	9 198	1 434	147	24	14
14	Sonstiges Schulwesen . . . . .	316	—	1 277	22	—	—	—
16	Schulen . . . . .	1 264	89	18 074	1 663	174	24	14
17	Wissenschaftspflege . . . . .	32	—	1 985	4	4	0	—
18	Theater und Konzerte . . . . .	—	—	916	—	—	—	—
19	Sonstige Kulturpflege . . . . .	16	—	5 988	11	13	0	1
21	Kultur . . . . .	48	—	8 889	15	18	1	1
22	Fürsorgeverwaltung . . . . .	42	—	9 424	3	1	12	—
23	Leistungen der Fürsorge . . . . .	99 647	—	155 124	10 488	—	1 263	789
24	Einrichtungen der Fürsorge . . . . .	630	—	35 489	9 689	210	13	—
25	Förderung der freien Wohlfahrtspflege . . . . .	—	—	302	—	—	15	—
26	Jugendhilfe, Einrichtungen der Jugendhilfe . . . . .	28 399	—	35 825	2 763	123	5	351
32	Fürsorge und Jugendhilfe . . . . .	128 718	—	236 165	22 942	334	1 309	1 140
34	Gesundheitsdienst . . . . .	—	—	2 629	—	5	—	—
35	Krankenhäuser, Entbindungs- und Wöchnerinnenheime . . . . .	378	—	45 710	32 840	353	17	2
36	Anstalten für Nerven- und Geisteskranke . . . . .	939	791	163 470	117 188	2 041	209	57
37	Sonstige Einrichtungen des Gesundheitswesens . . . . .	—	—	445	23	—	—	—
38	Leibesübungen, Jugendpflege (einschl. Einrichtungen) . . . . .	14 429	—	2 785	71	5	12	—
40	Gesundheits- und Jugendpflege . . . . .	15 746	791	215 039	150 122	2 404	238	59
41	Bauverwaltung, Städtebau und -planung (Ortsbau), Vermessungswesen, Katasteramt, Hochbau- und Maschinenamt . . . . .	—	—	1 991	—	—	—	3
43	Wohnungsbau und Wohnsiedlung . . . . .	—	—	6 174	—	—	293	5
44	Straßen, Wege, Brücken und sonstiger Tiefbau . . . . .	161 129	—	23 158	5 093	88	—	—
45	Wasserläufe und Wasserbau . . . . .	1 195	953	2 942	0	125	—	13
49	Bau- und Wohnungswesen . . . . .	162 323	953	34 265	5 093	212	293	21
51	Beleuchtung und Reinigung des Gemeindegebiets Stadtentwässerung, Bedürfnisanstalten . . . . .	—	—	23	—	—	—	—
55	Feuerlöschwesen . . . . .	—	—	13	—	—	—	—
57	Bestattungswesen . . . . .	—	—	7	—	—	—	—
59	Sonstige öffentliche Einrichtungen . . . . .	—	—	12	—	—	—	—
61	Förderung der Land- und Forstwirtschaft . . . . .	26 592	12	9 941	485	35	213	—
62	Sonstige Förderung von Wirtschaft und Verkehr . . . . .	—	—	1 067	282	—	52	—
64	Öffentliche Einrichtungen, Wirtschaftsförderung darunter: . . . . .	26 592	12	11 063	767	35	265	—
65	Öffentliche Einrichtungen zusammen . . . . .	—	—	54	—	—	—	—
66	Wirtschaftliche Unternehmen . . . . .	32	—	9 124	—	—	—	—
67	Finanz- und Steuerverwaltung . . . . .	—	—	4 505	0	—	4 903	—
68	Nicht aufteilbarer Schuldendienst . . . . .	—	—	791	—	—	—	—
69	Allgemeines Kapitalvermögen . . . . .	—	—	549	—	—	—	—
70	Allgemeines Grundvermögen . . . . .	—	—	2 522	—	—	—	—
71	Sondervermögen . . . . .	—	—	8	—	10	—	—
72	Finanzen und Steuern . . . . .	—	—	8 376	0	10	4 903	—
73	Kämmereiverwaltungen insgesamt . . . . .	334 788	1 844	449 632 <sup>2)</sup>	180 625	3 319	7 032	1 253
74	Den allgemeinen Deckungsmitteln bzw dem Gesamtabschluß zugerechnet . . . . .	—	—	—	—	—	—	—
75	Steuern . . . . .	—	—	—	—	—	—	—
76	Allgemeine Finanzzuweisungen . . . . .	64 952	—	—	—	—	—	—
77	Allgemeine Umlagen . . . . .	—	—	—	—	—	—	—
78	Sonstige allgemeine Deckungsmittel . . . . .	—	—	—	—	—	—	—
79	Wirtschaftliche Unternehmen . . . . .	—	—	—	—	—	—	—
79	Allgemeines Kapitalvermögen . . . . .	—	—	—	—	—	1 262	—
80	Allgemeines Grundvermögen . . . . .	—	—	—	25	781	15	—
81	Rücklagen für den Gesamthaushalt . . . . .	—	—	—	—	—	1 435	—
82	Zusammen . . . . .	64 952	—	—	25	781	2 712	—

1) Einschl. Erlöse aus der Veräußerung von Beteiligungen. — 2) Ohne Erstattungen (109 927 Tsd. DM).

lichen Rechnung nach Verwaltungszweigen und Ausgabe-/Einnahmearten;

Zuschußbedarf der ordentlichen Rechnung – Rechnungsjahr 1957

Bundesgebiet

noch: 10. Bezirksverbände

DM –

und Betrieb		Einnahmen der Vermögensbewegung						Spezielle Deckungsmittel zusammen (Sp. 29 und 35)	Einnahmen zusammen (Sp. 18, 19, 21, 22, 29 und 35)	Mehreinnahmen (+), Mehr- ausgaben (–) der außer- ordentlichen Rechnung	Zuschuß- bedarf der ordentlichen Rechnung	Lfd. Nr.
Übrige	Zusammen (Sp. 24 bis 28)	Rückflüsse von Darlehen	Schuldenauf- nahmen aus Kredit- marktmitteln	Innere Darlehen	Entnahmen aus Rückla- gen und aus Kapitalver- mögen 1)	Erlöse aus Vermögens- ver- äußerungen	Zusammen (Sp. 30 bis 34)					
28	29	30	31	32	33	34	35	36	37	38	39	
4 513	4 688	5	20	–	517	2 670	3 213	7 900	7 965	+ 12	10 676	1
–	–	–	–	–	–	–	–	–	–	–	1	3
–	–	–	–	–	–	–	–	–	–	–	1	7
77	258	34	399	–	4	–	437	694	1 045	– 366	5 817	9
–	–	–	–	–	–	–	–	–	–	–	39	10
1	10	10	–	–	–	–	10	20	220	+ 396	874	11
1	46	–	–	–	–	–	–	46	46	–	139	12
1 715	3 334	–	361	–	1 029	–	1 390	4 724	5 512	– 140	4 334	13
1 019	1 040	–	–	–	–	–	–	1 040	1 370	–	237	14
2 812	4 688	44	760	–	1 033	–	1 837	6 525	8 193	– 110	11 439	16
20	28	1	–	–	3	–	4	32	64	–	1 953	17
–	–	–	–	–	–	–	–	–	–	–	916	18
234	259	6	–	–	–	–	6	265	283	+ 170	5 892	19
253	288	6	–	–	3	–	9	297	347	+ 170	8 761	21
346	363	2	–	–	–	–	2	365	407	–	9 059	22
43 436	55 976	6 760	–	–	2 873	–	9 633	65 610	249 550	–	89 515	23
10 267	20 178	162	4 070	–	1 017	222	5 472	25 651	26 288	– 634	9 205	24
0	16	–	–	–	15	–	15	30	30	–	272	25
7 387	10 629	5	–	–	269	–	274	10 903	43 608	– 342	24 580	26
61 437	87 162	6 930	4 070	–	4 174	222	15 397	102 559	319 883	– 976	132 630	32
546	551	–	–	–	–	–	–	551	551	–	2 078	34
5 758	38 971	2	469	–	652	–	1 124	40 095	40 496	– 286	5 329	35
15 780	135 274	8	6 462	150	3 718	40	10 378	145 652	147 395	+ 2 351	20 169	36
1	23	–	–	–	–	–	–	23	40	–	421	37
26	113	–	–	–	–	–	–	113	14 542	– 233	2 439	38
22 111	174 932	10	6 932	150	4 370	40	11 502	186 434	203 024	+ 1 832	30 437	40
762	764	1	–	–	–	–	1	766	766	–	1 225	41
–	298	329	616	–	727	–	1 672	1 970	1 970	– 80	4 124	43
3 435	8 615	82	–	–	66	–	148	8 764	170 268	– 63	14 332	44
52	190	–	407	–	101	–	508	699	3 312	+ 568	2 812	45
4 249	9 868	413	1 023	–	894	–	2 330	12 198	176 316	+ 426	22 493	49
–	–	–	–	–	–	–	–	–	–	–	23	51
–	–	–	–	–	–	–	–	–	–	–	13	55
–	–	–	–	–	–	–	–	–	–	–	7	57
–	–	–	–	–	–	–	–	–	–	–	12	59
619	1 352	33	–	–	1 237	–	1 270	2 622	29 284	– 36	7 283	61
3	337	26	–	–	7	–	33	369	369	–	698	62
621	1 689	59	–	–	1 244	–	1 303	2 991	29 654	– 36	8 035	64
–	–	–	–	–	–	–	–	–	–	–	54	65
–	–	110	4 757	32	875	–	5 774	5 774	5 806	– 131	3 219	66
35	4 938	–	–	–	–	–	–	4 938	4 938	–	433	67
–	–	–	–	–	–	–	–	–	–	–	791	68
–	–	247	–	–	469	–	716	716	716	–	167	69
–	–	6	8	–	–	929	944	944	944	– 310	1 269	70
–	10	–	–	–	–	–	–	10	10	–	2	71
35	4 948	253	8	–	469	929	1 659	6 607	6 607	– 310	1 459	72
96 032	288 261	7 830	17 570	182	13 580	3 861	43 023	221 357 <sup>2)</sup>	757 793	+ 876	229 150	73
–	–	–	–	–	–	–	–	–	Einnahmen zusammen	Mehreinnahmen (+) Mehrausgaben (–)	–	74
–	–	–	–	–	–	–	–	–	64 952	+ 64 952	–	75
–	–	–	–	–	–	–	–	–	217 720	+ 189 882	–	76
–	–	–	–	–	–	–	–	–	–	–	–	77
7 689	–	–	–	–	–	–	–	–	7 689	+ 3 196	–	78
10	–	–	–	–	–	–	–	–	1 272	+ 788	–	79
160	–	–	–	–	–	–	–	–	980	+ 206	–	80
–	–	–	–	–	1 217	–	–	–	2 651	– 6 613	–	81
7 859	–	–	–	–	1 217	–	–	–	295 265	+ 252 410	–	82

## 11. Schleswig-Holstein

## Gemeinden und Gemeindeverbände

2 256 802 Einwohner

- 1 000

Lfd. Nr.	Verwaltungszweig	Ausgaben										
		Persön- liche Aus- gaben	Unterh. von unbew. Vermögen	Zinsen	Tilgung	Gewähr- ung von Darlehen	Zuführg. an Rück- lagen usw.	Erwerb von Beteili- gungen	Erwerb von Grund- vermögen	Bauten, große Instand- setzungen	Neuan- schaffung v. bewegl. Vermögen	Ubrige Aus- gaben
		1	2	3	4	5	6	7	8	9	10	11
1	Allgemeine Verwaltung	30 028	936	217	339	24	803	-	208	3 133	1 133	12 934
2	Polizei	314	-	-	-	-	-	-	-	-	-	-
3	Öffentliche Ordnung	8 599	95	12	6	-	14	-	19	357	28	1 449
4	Wehrdienstpflichtigenerfassung	74	0	-	-	-	-	-	-	-	-	9
5	Luftschutz und Amt für Verteidigungslasten	29	1	-	-	-	-	-	-	2	1	6
6	Nicht aufgeteilt	25	0	0	-	-	-	-	-	-	-	19
7	Öffentliche Sicherheit und Ordnung	9 041	96	12	6	-	14	-	19	359	29	1 483
8	Schulverwaltung 2)	1 151	3	1	-	-	291	-	-	9	5	134
9	Volks- und Hilfsschulen	5 769	3 289	1 805	2 097	702	4 028	-	79	19 696	2 579	11 464
10	Mittelschulen	1 316	415	603	609	-	206	-	124	4 372	695	2 289
11	Höhere Schulen	10 802	256	491	281	-	95	-	63	5 926	1 073	1 775
12	Berufsschulen	1 435	235	548	597	-	456	-	0	2 752	995	1 894
13	Berufsfach- und Fachschulen	2 205	91	149	178	51	7	-	135	2 033	537	897
14	Sonstiges Schulwesen	260	35	22	16	-	3	-	-	89	76	424
15	Nicht aufgeteilt 2)	-	-	-	-	-	-	-	-	-	-	3
16	Schulen	22 938	4 323	3 618	3 778	754	5 085	-	401	34 877	5 959	18 879
17	Wissenschaftspflege	224	14	-	-	7	0	-	-	85	74	161
18	Theater und Konzerte	6 331	132	92	101	8	10	-	-	88	47	2 478
19	Sonstige Kulturpflege	1 764	88	7	9	-	15	-	-	312	520	1 707
20	Nicht aufgeteilt	54	22	4	2	-	73	-	-	146	54	623
21	Kultur	8 373	256	103	112	15	98	-	-	631	695	4 968
22	Fürsorgeverwaltung	7 490	29	3	10	-	3	-	-	-	33	632
23	Leistungen der Fürsorge	-	-	-	-	38	522	-	-	-	-	68 577
24	Einrichtungen der Fürsorge	3 787	1 357	116	105	51	367	-	27	2 166	216	6 257
25	Förderung der freien Wohlfahrtspflege	-	-	-	-	-	1	-	-	-	-	732
26	Jugendhilfe, Einrichtungen der Jugendhilfe	5 478	293	29	41	-	34	-	2	459	198	4 163
27	Lastenausgleichsamt (nur Verwaltung)	9 926	18	-	-	-	0	-	-	-	114	1 021
28	Verwaltungsaufwand und Leistungen nach dem Unterhaltssicherungsgesetz	0	-	-	-	-	-	-	-	-	-	10
29	Verwaltungsaufwand und Leistungen nach dem KgfEG	-	-	-	-	-	-	-	-	-	-	-
30	Mietbeihilfen nach dem Bundesmietengesetz	-	-	-	-	-	-	-	-	-	-	20
31	Nicht aufgeteilt	2 573	67	10	16	-	76	-	20	130	27	1 181
32	Fürsorge und Jugendhilfe nachrichtlich	29 255	1 764	158	172	89	1 003	-	49	2 755	588	82 592
33	Lastenausgleichsleistungen	-	-	-	-	-	-	-	-	-	-	153 021
34	Gesundheitsdienst	5 039	32	23	12	150	5	-	-	475	173	1 658
35	Krankenhäuser, Entbindungs- und Wochnerinnenheime	30 753	999	758	1 566	725	1 215	-	43	5 317	2 088	22 293
36	Anstalten für Nerven- und Geistesranke	-	-	-	-	-	-	-	-	-	-	-
37	Sonstige Einrichtungen des Gesundheitswesens	2 009	29	2	9	-	39	-	-	33	160	734
38	Leibesübungen, Jugendpflege (einschl. Einrichtungen)	766	349	41	61	140	299	-	0	1 461	131	1 522
39	Nicht aufgeteilt	612	132	12	49	-	74	-	5	1 400	39	842
40	Gesundheits- und Jugendpflege	39 180	1 541	836	1 698	1 015	1 632	-	48	8 687	2 591	27 049
41	Bauverwaltung, Städtebau und -planung (Ortsbau), Vermessungswesen, Katasteramt, Hochbau- und Maschinenamt	9 754	31	8	13	35	17	-	-	2	76	1 030
42	Wohnraumbewirtschaftung und Wohnungsaufsicht	1 275	2	-	-	-	1	-	-	-	0	95
43	Wohnungsbau und Wohnsiedlung	227	86	584	471	2 400	2 106	194	484	2 213	0	1 241
44	Straßen, Wege, Brücken und sonstiger Tiefbau	7 913	9 284	4 131	5 231	96	8 527	-	363	51 021	292	3 150
45	Wasserlaufe und Wasserbau	759	161	37	85	-	1	-	-	292	11	141
46	Trümmerbeseitigung und -verwertung	20	-	4	7	-	1	-	-	-	0	19
47	Bauhöfe	706	30	7	10	-	18	-	-	102	25	2 080
48	Nicht aufgeteilt	1 106	31	2	2	10	42	-	3	88	29	360
49	Bau- und Wohnungswesen	21 760	9 625	4 772	5 819	2 541	10 714	194	850	53 719	436	8 116
50	Beleuchtung und Reinigung des Gemeindegebiets	2	208	18	3	-	-	-	-	396	1	2 795
51	Straßenbeleuchtung	2 661	849	1 463	1 059	16	2 939	-	12	11 285	125	2 215
52	Stadtentwässerung, Bedürfnisanstalten	2 092	55	32	67	-	214	-	-	18	580	982
53	Müllbeseitigung und -verwertung	2 396	61	11	16	-	161	-	-	58	272	1 108
54	Straßenreinigung, Fuhrpark, Tierkörperbeseitigung	425	212	411	639	0	255	-	43	5 383	74	1 015
55	Nicht aufgeteilt	4 058	149	130	169	15	284	-	-	339	867	1 368
56	Feuerlöschwesen	-	-	-	-	-	-	-	-	-	-	-
57	Einrichtungen der Lebensmittelversorgung und Marktwesen	3 584	433	284	538	3	874	-	-	1 821	150	2 591
58	Bestattungswesen	1 649	94	14	23	-	119	-	33	237	16	522
59	Park- und Gartenanlagen	3 286	225	26	35	-	48	-	-	289	77	459
60	Sonstige öffentliche Einrichtungen	17 473	295	74	162	304	141	-	37	1 663	39	672
61	Nicht aufgeteilte öffentliche Einrichtungen	147	409	35	69	-	224	-	18	2 798	629	1 389
62	Förderung der Land- und Forstwirtschaft	1 078	10	0	1	18	1	5	-	-	25	757
63	Sonstige Förderung von Wirtschaft und Verkehr	689	34	50	98	276	41	200	-	553	68	2 126
64	Nicht aufgeteilte Wirtschaftsförderung	11	10	7	14	-	15	-	-	124	6	129
65	Öffentliche Einrichtungen, Wirtschaftsförderung darunter	39 551	3 044	2 555	2 893	632	5 318	205	144	24 965	2 929	18 128
66	Öffentliche Einrichtungen zusammen	37 773	2 990	2 498	2 780	338	5 260	-	144	24 287	2 830	15 117
67	Wirtschaftliche Unternehmen	-	-	-	1 240	31 573	1 320	2 143	613	9 034	808	203
68	Finanz- und Steuerverwaltung	12 597	42	200	47	2	119	-	-	37	458	1 121
69	Nicht aufteilbarer Schuldendienst	-	-	473	604	-	3	-	-	-	-	17
70	Allgemeines Kapitalvermögen	-	-	-	34	155	915	0	-	-	-	-
71	Allgemeines Grundvermögen	-	-	-	265	207	4 866	-	11 434	1 454	44	72
72	Sondervermögen	23	46	29	61	2	45	-	1	66	2	87
73	Finanzen und Steuern	12 620	88	702	1 011	366	5 948	0	11 435	1 557	503	1 296
74	Kämmereiverwaltungen insgesamt	212 747	21 673	12 974	17 069	37 008	31 935	2 541	13 767	139 716	15 671	175 649
75	Den allgemeinen Deckungsmitteln bzw. dem Gesamtabschluß zugerechnet	-	-	-	-	-	-	-	-	-	-	-
76	Steuern	-	-	-	-	-	-	-	-	-	-	-
77	Allgemeine Finanzaufweisungen	-	-	-	-	-	-	-	-	-	-	-
78	Allgemeine Umlagen	-	-	-	-	-	-	-	-	-	-	-
79	Sonstige allgemeine Deckungsmittel	-	-	-	-	-	-	-	-	-	-	14 772
80	Wirtschaftliche Unternehmen	-	-	110	234	-	-	-	-	-	-	69
81	Allgemeines Kapitalvermögen	-	-	-	-	-	-	-	-	-	-	-
82	Allgemeines Grundvermögen	1 473	2 324	795	949	-	-	-	-	-	-	4 374
83	Rücklagen für den Gesamthaushalt	-	-	-	-	-	-	-	-	-	-	-
84	Zusammen	1 473	2 324	905	1 184	-	4 972	-	-	-	-	19 215

1) einschl. Erlöse aus der Veräußerung von Beteiligungen. — 2) Die Schulbeiträge an das Land (Ksp.12) sind im Rechnungsjahr 1957 zentral für alle Schularten bei der Schulverwaltung nachgezogen (9 411 Tsd DM)

nach Verwaltungszweigen und Ausgabe-/Einnahmearten — Rechnungsjahr 1957 —

11. Schleswig-Holstein  
Gemeinden und Gemeindeverbände  
1 637 Gebietskörperschaften

DM —

Zuweisungen an		Zuweisungen	Darlehen	Bereinigte Ausgaben	Zuweisungen	Darlehen	Spezielle Deckungsmittel										Lfd. Nr.
Land (Bund)	Gemeinden (Gv.)						von Gemeinden (Gv.)		vom Land (Bund)		Gebühren, Entgelte, Strafen, Steuern	Zinsen	Rückflüsse von Darlehen	Schuldenaufn. aus Kreditmarkt	Innere Darlehen	Entn. aus Rücklagen usw. 1)	
12	13	14	15	16	17	18	19	20	21	22	23	24	25	26	27		
3	298	558	64	49 434	640	22	1 165	31	26	593	101	854	342	3 287	6 399	1	
—	—	2	—	312	—	—	—	—	—	—	—	—	—	3	3	2	
244	22	25	12	10 807	346	—	3 845	0	2	34	294	50	5	245	4 474	3	
—	—	—	—	82	—	—	—	—	—	—	—	—	—	—	—	4	
—	—	—	—	38	9	—	—	—	—	—	—	—	—	—	—	5	
—	—	—	—	45	0	—	7	—	—	—	—	—	—	2	9	6	
244	22	27	12	11 284	355	—	3 852	0	2	34	294	50	5	249	4 487	7	
10 558	0	—	—	12 151	0	—	8	6	—	10	—	—	—	6	30	8	
1 036	1 175	898	334	52 486	6 883	845	29	171	149	8 675	372	3 756	290	2 231	15 673	9	
20	60	228	56	10 425	2 588	14	24	4	3	2 109	26	327	10	134	2 637	10	
573	570	365	—	21 540	4 742	7	28	3	4	2 993	—	260	7	164	3 458	11	
6	226	81	—	9 064	509	162	114	6	—	987	—	224	41	347	1 719	12	
94	125	22	—	6 479	1 399	365	248	1	4	1 741	—	211	39	190	2 434	13	
8	2	12	—	922	3	46	454	1	—	—	—	27	—	75	557	14	
4 243	0	—	—	4 247	—	—	—	—	—	—	—	—	—	15	15	15	
16 539	2 158	1 606	390	117 314	16 125	1 439	907	192	160	16 514	398	4 804	387	3 162	26 522	16	
58	—	—	—	623	70	—	5	—	6	—	—	35	—	2	48	17	
—	42	23	—	9 305	1 220	—	2 946	2	3	15	—	44	0	268	3 278	18	
527	221	197	—	4 974	769	—	210	2	2	217	—	120	1	110	661	19	
—	13	33	—	957	32	—	28	1	—	4	—	24	—	51	109	20	
585	275	253	—	15 859	2 091	—	3 188	5	11	236	—	223	1	431	4 096	21	
33	5	17	—	8 221	40	—	9	2	0	—	—	—	—	138	149	22	
7 815	11 553	11 600	—	76 904	34 191	—	—	49	39	—	—	87	—	17 828	18 003	23	
39	15	52	—	14 452	1 842	271	6 336	26	6	912	—	448	98	2 769	10 595	24	
—	11	—	—	743	26	—	0	—	0	—	—	—	—	40	41	25	
—	27	93	—	10 640	1 555	6	2 699	3	1	50	—	107	33	754	3 646	26	
—	448	120	—	11 407	5 384	—	1	—	—	—	—	—	—	5	6	27	
—	—	—	—	10	7	—	—	—	—	—	—	—	—	1	1	28	
—	—	0	—	20	13	—	—	—	—	—	—	—	—	—	—	29	
—	92	427	—	3 772	446	11	558	13	—	—	—	—	—	—	—	30	
7 905	12 150	12 310	—	126 169	43 504	289	9 604	92	46	1 018	—	57	39	235	959	31	
—	—	—	—	—	—	—	—	—	—	—	—	—	—	—	—	32	
1 113	30	—	—	154 164	153 804	—	—	9	10	—	—	—	—	535	555	33	
2	173	165	—	7 578	44	—	1 658	—	—	620	—	2	—	170	2 450	34	
129	883	971	125	65 674	1 181	950	39 186	101	71	2 047	32	1 530	26	6 160	49 153	35	
—	94	4	—	3 105	42	—	1 303	4	2	10	—	17	2	137	1 476	37	
—	41	36	15	4 761	441	10	90	13	1	320	30	181	68	234	938	38	
—	110	275	213	2 787	797	0	71	3	0	229	—	270	9	165	748	39	
131	1 301	1 451	353	83 906	2 505	960	42 308	122	75	3 226	62	2 000	105	6 867	54 763	40	
—	—	—	—	—	—	—	—	—	—	—	—	—	—	—	—	—	
20	54	10	—	11 032	5	—	1 985	3	—	165	—	32	—	602	2 787	41	
—	—	—	—	1 373	—	—	12	—	—	—	—	—	—	10	22	42	
18	41	29	92	9 943	79	1 039	16	651	363	947	2	2 199	240	669	5 088	43	
110	2 246	2 892	270	89 203	22 862	5 347	6 893	305	563	10 468	652	7 771	335	2 825	29 811	44	
20	—	0	—	1 507	82	—	138	0	0	63	—	87	—	84	374	45	
—	—	—	—	50	—	—	—	4	7	—	—	—	—	0	10	46	
—	—	—	—	2 979	—	—	426	0	—	—	—	0	17	2 275	2 759	47	
—	10	17	—	1 667	188	—	105	8	10	1	—	10	—	117	252	48	
168	2 350	2 948	362	117 755	23 216	6 468	9 575	970	943	11 644	694	10 099	592	6 583	41 102	49	
—	—	—	—	3 423	301	—	—	14	2	225	—	—	—	13	254	50	
—	—	10	—	22 615	2 051	2 031	9 697	45	10	5 891	48	2 301	59	325	18 376	51	
—	—	—	—	4 040	—	—	3 674	12	6	40	—	123	—	80	3 935	52	
—	—	4	—	4 079	—	—	2 021	3	6	130	—	58	—	336	2 554	53	
—	1	162	—	8 298	1 489	1 339	1 982	14	2	1 817	4	570	21	148	4 558	54	
—	150	246	10	7 273	433	6	106	7	10	405	11	100	19	409	1 068	55	
—	4	1	—	10 280	400	330	7 775	38	0	635	—	980	—	1 022	10 400	56	
—	—	7	—	2 702	167	—	1 846	13	—	103	—	24	1	39	2 026	57	
—	—	1	—	4 443	120	—	340	1	—	100	—	12	—	274	727	58	
—	—	20	—	20 841	318	10	796	43	301	1 930	—	143	—	16 856	20 068	59	
—	45	94	16	5 652	1 398	353	299	7	1	232	—	117	18	159	832	60	
—	27	59	—	1 863	155	—	439	1	9	—	—	9	—	99	558	61	
—	503	2	—	4 637	389	33	834	27	97	63	—	260	—	380	1 662	62	
—	0	1	—	325	3	—	26	1	5	88	12	—	6	18	155	63	
—	739	606	26	100 471	7 225	4 101	29 786	227	448	11 659	74	4 697	124	20 158	67 173	64	
—	199	544	26	93 646	6 678	4 069	28 487	198	337	11 508	62	4 428	118	19 661	64 798	65	
—	—	8	4	46 922	1 084	2 771	—	—	539	35 257	346	1 733	165	696	38 737	66	
1	23	27	—	14 619	2	—	792	1 191	2	—	—	103	13	286	2 387	67	
—	—	—	—	1 097	6	—	—	3	—	108	—	26	—	22	159	68	
—	—	—	—	1 105	—	—	—	—	750	—	—	267	—	—	1 017	69	
1	0	59	—	18 285	50	366	—	—	84	1 242	84	6 760	6 514	36	14 720	70	
368	2	4	—	726	2	—	—	143	181	—	—	80	7	100	511	71	
370	25	90	—	35 832	60	366	792	1 337	1 018	1 350	84	7 236	6 534	444	18 794	72	
25 945	19 318	19 857	1 211	695 534	96 806	16 415	101 177	2 977	3 267	81 532	2 052	32 395	8 424	63 649	286 062	73	
—	—	—	—	—	—	—	222 032	—	—	—	—	—	—	—	—	74	
536	41 135	40 799	—	—	63 609	—	—	—	—	—	—	—	—	—	—	75	
—	—	—	—	—	—	—	3 172	—	—	—	—	—	—	—	—	76	
—	—	—	—	—	—	—	—	—	—	—	—	—	—	99	—	77	
—	88	118	—	—	—	—	—	2 000	—	—	—	—	—	37 449	—	78	
—	—	—	—	—	—	—	72	380	—	—	—	—	—	146	—	79	
—	—	—	—	—	—	—	—	801	—	—	—	—	—	11 301	—	80	
536	41 223	40 917	—	—	63 609	—	225 276	3 181	—	—	—	354	—	48 996	—	81	
—	—	—	—	—	—	—	—	—	—	—	—	354	—	—	—	82	

wiesen, Sie verteilen sich schätzungsweise wie folgt: lfd. Nr. 9 = 8 650 Tsd. DM, 10 = 1 950 Tsd. DM, 11 = 2 906 Tsd. DM, 12 = 1 120 Tsd. DM und 13 = 175 Tsd. DM. — 3) Ohne Erstattungen

## 12. Niedersachsen

## Gemeinden und Gemeindeverbände

6 483 632 Einwohner

- 1 000

Lfd. Nr.	Verwaltungszweig	Ausgaben										
		Person- liche Aus- gaben	Unter- von unbew. Vermögen	Zinsen	Tilgung	Gewah- rung von Darlehen	Zufuhr- an Rück- lagen usw.	Erwerb von Beteili- gungen	Erwerb von Grund- vermögen	Bauten, große Instand- setzungen	Neuan- schaffg. v. bewegl. Vermögen	Übrige Aus- gaben
		1	2	3	4	5	6	7	8	9	10	11
1	<b>Allgemeine Verwaltung</b>	<b>70 301</b>	<b>2 128</b>	<b>884</b>	<b>1 150</b>	<b>67</b>	<b>1 897</b>	<b>-</b>	<b>251</b>	<b>8 343</b>	<b>3 062</b>	<b>26 542</b>
2	Polizei	-	-	-	-	-	-	-	-	-	-	-
3	Öffentliche Ordnung	20 165	88	27	44	28	163	-	-	278	155	3 566
4	Wehrdienstpflichtgenerfassung	107	0	-	-	-	-	-	-	-	3	16
5	Luftschutz und Amt für Verteidigungslasten	3 121	8	-	-	-	2	-	-	-	3	380
6	Nicht aufgeteilt	213	1	0	0	-	-	-	3	63	9	426
7	<b>Öffentliche Sicherheit und Ordnung</b>	<b>23 606</b>	<b>96</b>	<b>27</b>	<b>44</b>	<b>28</b>	<b>165</b>	<b>-</b>	<b>3</b>	<b>341</b>	<b>170</b>	<b>4 088</b>
8	Schulverwaltung <sup>2)</sup>	2 415	47	-	-	8 814	1 553	-	-	-	15	384
9	Volks- und Hilfsschulen	11 281	9 033	5 603	7 316	941	5 445	-	1 174	50 231	5 946	26 914
10	Mittelschulen	1 919	738	1 075	1 086	75	447	-	536	12 939	1 771	3 488
11	Höhere Schulen	3 628	1 587	1 237	761	261	1 005	-	503	12 863	2 030	5 044
12	Berufsschulen	2 770	769	1 573	1 474	5	3 623	-	376	14 513	2 321	5 516
13	Berufsfach- und Fachschulen	1 878	436	524	417	121	216	-	102	3 090	404	2 263
14	Sonstiges Schulwesen	336	8	7	3	1	31	-	-	2	391	535
15	Nicht aufgeteilt	40	5	3	3	-	-	-	-	-	2	101
16	<b>Schulen</b>	<b>24 266</b>	<b>12 623</b>	<b>10 022</b>	<b>11 059</b>	<b>10 217</b>	<b>12 320</b>	<b>-</b>	<b>2 690</b>	<b>93 639</b>	<b>12 850</b>	<b>44 245</b>
17	Wissenschaftspflege	768	30	28	0	23	4	-	-	418	191	376
18	Theater und Konzerte	1 298	242	248	137	200	29	-	-	1 218	81	5 991
19	Sonstige Kulturpflege	3 689	454	70	75	4	93	1	112	521	1 464	4 703
20	Nicht aufgeteilt	66	78	2	3	-	73	-	0	377	509	1 104
21	<b>Kultur</b>	<b>5 821</b>	<b>804</b>	<b>348</b>	<b>214</b>	<b>227</b>	<b>199</b>	<b>1</b>	<b>112</b>	<b>2 535</b>	<b>2 244</b>	<b>12 175</b>
22	Fürsorgeverwaltung	20 353	57	0	1	0	-	-	-	-	1	2 066
23	Leistungen der Fürsorge	-	-	-	-	46	1 044	-	-	-	-	149 149
24	Einrichtungen der Fürsorge	6 797	2 148	187	327	1 130	911	2	364	2 038	520	10 903
25	Förderung der freien Wohlfahrtspflege	-	-	-	-	41	0	-	-	-	-	1 336
26	Jugendhilfe, Einrichtungen der Jugendhilfe	9 663	457	92	108	77	498	-	77	1 554	381	10 556
27	Lastenausgleichsamt (nur Verwaltung)	25 138	53	98	42	-	3	-	-	138	236	3 014
28	Verwaltungsaufwand und Leistungen nach dem	-	-	-	-	-	-	-	-	-	-	-
29	Unterhaltssicherungsgesetz	7	-	-	-	-	-	-	-	-	-	88
30	Verwaltungsaufwand und Leistungen nach dem KgtEG	491	2	-	-	-	-	-	-	-	1	23 086
31	Mietbeihilfen nach dem Bundesmietengesetz	-	-	-	-	-	-	-	-	-	-	7
32	Nicht aufgeteilt	2 182	649	30	51	188	336	-	5	744	64	1 718
33	<b>Fürsorge und Jugendhilfe</b>	<b>64 631</b>	<b>3 366</b>	<b>407</b>	<b>529</b>	<b>1 482</b>	<b>2 792</b>	<b>2</b>	<b>446</b>	<b>4 474</b>	<b>1 303</b>	<b>20 192</b>
34	nachrichtlich	-	-	-	-	-	-	-	-	-	-	389 784
35	Lastenausgleichleistungen	-	-	-	-	-	-	-	-	-	-	1 620
36	Gesundheitsdienst	4 038	31	46	26	-	1	-	-	239	77	57 461
37	Krankenhäuser, Entbindungs- und Wochnerinnenheime	72 773	2 785	4 013	3 267	1 267	3 459	-	269	22 328	8 224	159
38	Anstalten für Nerven- und Geisteskranken	357	9	-	-	-	6	-	-	-	14	1 773
39	Sonstige Einrichtungen des Gesundheitswesens	2 601	105	16	9	31	45	-	50	35	367	5 710
40	Leibesübungen, Jugendpflege (einschl. Einrichtungen)	1 833	785	312	417	129	387	-	111	2 844	342	2 078
41	Nicht aufgeteilt	1 371	585	114	126	2	221	-	800	2 887	102	68 801
42	<b>Gesundheits- und Jugendpflege</b>	<b>82 972</b>	<b>4 300</b>	<b>4 501</b>	<b>3 846</b>	<b>1 428</b>	<b>4 119</b>	<b>-</b>	<b>1 230</b>	<b>28 333</b>	<b>9 126</b>	<b>68 801</b>
43	Bauverwaltung, Stadtbau und -planung (Ortsbau), Vermessungswesen, Katasteramt, Hochbau- und Maschinenamt	25 229	99	145	40	7	157	-	-	143	268	7 267
44	Wohnraumbewirtschaftung und Wohnungsaufsicht	4 285	14	-	-	-	6	-	-	-	11	527
45	Wohnungsbau und Wohnsiedlung	955	175	6 031	3 717	28 923	4 167	1 627	4 936	13 699	117	1 765
46	Straßen, Wege, Brücken und sonstiger Tiefbau	23 750	34 282	10 772	10 234	728	14 971	-	8 949	132 229	531	4 880
47	Wasserläufe und Wasserbau	1 781	1 157	183	108	95	337	-	0	2 048	18	902
48	Trümmerbeseitigung und -verwertung	81	0	135	115	-	-	-	-	221	-	477
49	Bauhöfe	1 265	104	18	24	-	51	-	54	155	160	8 698
50	Nicht aufgeteilt	2 115	517	22	26	-	444	-	61	605	28	1 341
51	<b>Bau- und Wohnungswesen</b>	<b>59 462</b>	<b>36 348</b>	<b>17 307</b>	<b>14 264</b>	<b>29 753</b>	<b>20 132</b>	<b>1 627</b>	<b>14 000</b>	<b>149 100</b>	<b>1 133</b>	<b>25 856</b>
52	Beleuchtung und Reinigung des Gemeindegebiets	-	-	-	-	-	-	-	-	-	-	-
53	Straßenbeleuchtung	116	1 432	26	25	-	53	-	-	2 210	199	6 503
54	Stadtentwässerung, Bedürfnisanstalten	7 245	1 716	4 645	2 662	307	5 801	-	137	28 352	406	4 400
55	Müllbeseitigung und -verwertung	6 435	98	108	122	150	594	-	29	174	2 491	2 615
56	Straßenreinigung, Fuhrpark, Tierkörperbeseitigung	7 065	83	65	64	2	536	-	-	258	902	3 607
57	Nicht aufgeteilt	1 382	561	1 969	794	143	1 092	-	16	14 848	314	2 608
58	Feuerlöschwesen	7 874	438	232	395	3	300	-	16	1 566	2 676	3 631
59	Einrichtungen der Lebensmittelversorgung und Marktwesen	5 102	832	466	255	-	998	-	16	2 036	259	3 023
60	Bestattungswesen	5 941	805	180	129	2	301	-	279	1 153	151	1 359
61	Park- und Gartenanlagen	8 162	1 014	84	20	-	695	-	134	1 732	303	2 204
62	Sonstige öffentliche Einrichtungen	17 519	1 018	401	442	9	1 535	-	111	4 890	161	1 579
63	Nicht aufgeteilte öffentliche Einrichtungen	609	1 562	721	1 112	221	1 013	-	73	13 865	3 725	6 173
64	Förderung der Land- und Forstwirtschaft	1 005	15	29	32	336	365	11	-	184	15	25 044
65	Sonstige Förderung von Wirtschaft und Verkehr	1 065	119	592	496	1 596	247	-	10	1 363	21	2 717
66	Nicht aufgeteilte Wirtschaftsförderung	32	33	33	47	187	67	-	5	205	115	1 165
67	<b>Öffentliche Einrichtungen, Wirtschaftsförderung</b>	<b>69 553</b>	<b>9 725</b>	<b>9 550</b>	<b>6 597</b>	<b>2 955</b>	<b>13 597</b>	<b>11</b>	<b>826</b>	<b>72 837</b>	<b>11 737</b>	<b>66 628</b>
68	darunter:	-	-	-	-	-	-	-	-	-	-	-
69	Öffentliche Einrichtungen zusammen	67 451	9 558	8 896	6 021	836	12 918	-	811	71 085	11 586	37 703
70	<b>Wirtschaftliche Unternehmen</b>	<b>-</b>	<b>-</b>	<b>-</b>	<b>5 378</b>	<b>59 661</b>	<b>1 853</b>	<b>9 962</b>	<b>155</b>	<b>7 832</b>	<b>716</b>	<b>652</b>
71	Finanz- und Steuerverwaltung	33 105	90	974	16	3	117	-	-	2	760	4 688
72	Nicht aufteilbarer Schuldendienst	-	-	170	633	-	-	-	-	-	-	-
73	Allgemeines Kapitalvermögen	-	-	-	1 134	139	9 025	15	-	-	-	-
74	Allgemeines Grundvermögen	-	-	-	111	16	10 428	-	20 732	3 113	119	7
75	Sondervermögen	65	43	12	19	997	1 246	-	100	2	0	442
76	<b>Finanzen und Steuern</b>	<b>33 170</b>	<b>133</b>	<b>1 156</b>	<b>1 914</b>	<b>1 155</b>	<b>20 816</b>	<b>15</b>	<b>20 832</b>	<b>3 117</b>	<b>879</b>	<b>5 137</b>
77	<b>Kämmereiverwaltungen insgesamt<sup>3)</sup></b>	<b>433 781</b>	<b>69 522</b>	<b>44 202</b>	<b>44 994</b>	<b>106 974</b>	<b>77 890</b>	<b>11 617</b>	<b>40 545</b>	<b>370 550</b>	<b>43 251</b>	<b>456 048</b>
78	Den allgemeinen Deckungsmitteln bzw. dem Gesamtabchluss zugerechnet	-	-	-	-	-	-	-	-	-	-	-
79	Steuern	-	-	-	-	-	-	-	-	-	-	-
80	Allgemeine Finanzaufweisungen	-	-	-	-	-	-	-	-	-	-	-
81	Allgemeine Umlagen	-	-	-	-	-	-	-	-	-	-	-
82	Sonstige allgemeine Deckungsmittel	-	-	-	-	-	-	-	-	-	-	-
83	Wirtschaftliche Unternehmen	-	-	-	-	-	-	-	-	-	-	26 187
84	Allgemeines Kapitalvermögen	-	-	194	12	-	-	-	-	-	-	1
85	Allgemeines Grundvermögen	3 444	7 243	3 237	3 824	-	-	-	-	-	-	11 889
86	Rücklagen für den Gesamthaushalt	-	-	-	-	-	44 799	-	-	-	-	-
87	<b>Zusammen</b>	<b>3 444</b>	<b>7 243</b>	<b>3 431</b>	<b>3 835</b>	<b>-</b>	<b>44 799</b>	<b>-</b>	<b>-</b>	<b>-</b>	<b>-</b>	<b>38 078</b>

1) Einschl. Erlöse aus der Veräußerung von Beteiligungen. — 2) Einschl. Kreis schulbaukasse. — 3) Berichtigung zu Tabelle A 12 des vorangegangenen Bandes 216 (Rechnungsjahr 1956): In



nach Verwaltungszweigen und Ausgabe-/Einnahmearten — Rechnungsjahr 1957 —

12. Niedersachsen  
Gemeinden und Gemeindeverbände

4 327 Gebietskörperschaften

DM —

Zuweisungen an		Zuweisungen	Dar- lehen	Be- reini- gte Aus- gaben	Zuwei- sungen	Dar- lehen	Spezielle Deckungsmittel										Lfd. Nr.
Land (Bund)	Gemein- den (Gv.)						von Gemeinden (Gv.)	von Land (Bund)	Gebühren, Entgelte, Strafen; Steuern	Zinsen	Rück- flüsse von Dar- lehen	Schulden- aufn. aus Kredit- markt.	Innere Darlehen	Entn. aus Rück- lagen usw. 1)	Ver- mögens- erlöse	Übrige Ein- nahmen	
12	13	14	15	16	17	18	19	20	21	22	23	24	25	26	27		
28	482	598	14	114 525	860	8	2 333	76	78	2 165	180	5 081	242	6 553	16 708	1	
1 223	106	18	—	25 823	1 076	—	10 687	0	14	50	—	8	1	588	11 350	2	
—	8	1	—	133	24	—	0	—	—	—	—	—	—	0	0	3	
—	—	—	—	3 514	3 371	—	—	—	—	—	—	—	—	17	17	4	
—	1	1	14	400	2	—	477	—	—	3	—	1	—	25	506	5	
1 223	115	20	14	29 871	4 473	—	11 164	0	14	53	—	9	1	631	11 872	6	
0	155	7 653	—	5 731	662	—	0	69	971	—	—	1 382	—	325	2 748	7	
25 592	23 270	19 336	4 188	149 220	16 711	2 037	183	318	610	23 171	386	6 429	1 498	7 476	40 072	8	
11 246	8 724	8 125	736	35 182	2 150	119	25	43	5	5 722	44	969	30	425	7 262	9	
25 364	16 139	15 474	609	54 340	5 757	—	43	41	33	5 562	178	938	10	1 155	7 960	10	
9 205	1 361	418	838	42 249	3 600	970	205	60	25	7 181	718	2 795	784	1 041	12 809	11	
7 326	194	360	25	16 585	654	83	499	17	6	895	60	74	61	1 040	2 652	12	
28	31	77	—	1 295	16	—	144	1	2	—	—	3	—	193	342	13	
—	40	4	—	190	4	—	—	—	—	—	—	—	—	135	135	14	
78 761	49 913	51 447	6 396	304 792	29 555	3 208	1 100	548	1 652	42 530	1 387	12 591	2 382	11 791	73 980	15	
5	—	2	—	1 842	260	—	75	1	9	60	—	—	—	9	153	17	
1 147	22	31	—	10 581	403	—	580	16	3	985	—	70	—	280	1 934	18	
65	296	42	—	11 505	267	—	485	9	31	67	106	13	0	509	1 221	19	
0	23	172	—	2 063	161	—	111	2	1	—	—	50	—	196	359	20	
1 217	341	247	—	25 991	1 091	—	1 251	28	44	1 112	106	133	0	993	3 667	21	
—	9	61	—	22 527	4	—	23	1	1	200	—	—	—	81	306	22	
14 365	28 578	33 009	—	160 173	78 820	—	—	136	95	—	—	2 141	—	35 002	37 374	23	
170	97	833	—	24 761	3 713	327	11 627	82	59	272	325	456	2	5 103	17 926	24	
—	—	—	—	1 377	—	—	1	0	1	—	—	—	—	31	32	25	
73	119	535	—	23 119	860	—	3 081	10	13	383	100	530	—	2 308	6 425	26	
—	1 134	123	—	29 732	15 450	—	—	3	—	—	65	—	—	13	80	27	
—	—	—	—	96	74	—	—	—	—	—	—	—	—	—	—	28	
0	—	—	—	23 580	23 043	—	—	—	—	—	—	—	—	—	—	29	
31	70	777	5	5 286	559	32	656	4	3	128	—	295	6	1 020	2 113	30	
14 639	30 007	35 339	5	290 657	122 539	359	15 388	236	172	983	490	3 422	8	43 557	64 257	31	
—	—	—	—	389 784	389 784	—	—	—	—	—	—	—	—	—	—	32	
2 168	12	22	—	8 235	2 620	—	331	—	4	30	—	—	22	166	553	33	
—	1 624	1 774	100	175 595	7 788	988	100 666	240	319	20 777	22	1 927	48	10 295	134 294	34	
—	—	—	—	545	—	—	450	—	—	—	—	—	—	16	466	35	
1	444	58	—	5 418	152	—	2 320	5	14	—	—	25	—	209	2 573	36	
—	1 007	140	10	13 727	984	—	812	21	19	688	132	665	13	734	3 084	37	
0	358	959	17	7 668	742	15	95	20	11	649	9	458	118	700	2 060	38	
2 169	3 445	2 953	127	211 189	12 286	1 003	104 674	287	368	22 143	163	3 075	201	12 120	143 030	39	
—	—	—	—	—	—	—	—	—	—	—	—	—	—	—	—	40	
49	19	5	—	33 419	68	—	6 539	25	6	239	—	93	—	3 026	9 929	41	
1	—	—	—	4 843	—	—	54	0	1	—	—	—	—	74	129	42	
1	331	569	443	65 430	398	2 241	223	3 868	6 571	12 436	609	3 517	2 405	2 261	31 890	43	
89	9 970	9 449	980	240 955	40 376	7 795	19 267	609	1 245	41 614	372	21 223	744	6 617	91 690	44	
101	148	289	—	6 589	864	41	244	16	19	303	—	188	67	168	1 004	45	
—	—	—	—	1 029	—	—	4	—	—	92	—	—	2	189	286	46	
—	—	—	—	10 529	—	—	161	11	—	—	—	179	35	9 749	10 135	47	
1	78	69	—	5 170	875	4	129	69	7	21	—	14	—	274	514	48	
242	10 545	10 382	1 424	367 963	42 581	10 081	26 621	4 598	7 849	54 104	982	25 214	3 253	22 358	145 577	49	
—	9	—	—	10 572	22	—	219	8	0	210	—	4	—	21	462	50	
2	156	203	18	55 610	2 233	2 423	24 931	271	166	20 981	104	4 130	2	1 722	52 306	51	
—	—	—	—	12 817	30	—	11 075	75	—	908	38	482	—	212	12 791	52	
—	4	110	—	12 476	200	—	5 831	46	11	51	14	262	5	1 742	7 962	53	
—	—	186	652	22 891	1 869	1 955	5 384	73	186	9 575	—	828	175	297	16 520	54	
—	2 161	514	22	18 756	2 585	22	388	14	3	633	31	913	16	695	2 694	55	
4	0	—	—	12 991	10	—	10 069	109	3	2 600	15	1 221	3	1 333	15 352	56	
—	0	22	—	10 276	229	—	5 116	41	1	984	3	624	—	1 159	7 928	57	
23	—	6	—	14 366	879	—	187	2	—	475	—	194	323	1 681	2 861	58	
1	109	142	—	27 632	478	36	2 700	10	21	1 251	141	2 080	32	19 046	25 282	59	
—	139	1 829	95	27 289	1 182	254	2 945	102	30	9 366	2	1 850	230	1 754	16 278	60	
12	831	1 157	—	26 722	23 130	12	1 291	34	90	37	180	106	—	180	1 917	61	
1	511	34	9	8 696	547	274	468	567	682	1 461	—	394	315	518	4 405	62	
—	207	23	21	2 051	115	35	683	23	22	10	—	48	—	367	1 153	63	
44	4 127	4 225	816	263 145	33 507	5 011	71 287	1 375	1 216	48 542	529	13 137	1 100	30 726	167 912	64	
—	—	—	—	—	—	—	—	—	—	—	—	—	—	—	—	—	
30	2 578	3 012	786	225 675	9 716	4 690	68 845	752	422	47 034	349	12 588	785	29 662	160 437	65	
—	—	167	38	86 005	1 542	1 479	—	—	4 112	60 910	95	1 198	296	358	66 970	66	
3	184	156	—	39 786	13	—	1 669	4 923	4	—	—	126	—	976	7 699	67	
—	—	—	—	804	23	—	—	—	—	—	—	—	—	—	—	68	
—	—	—	—	10 313	—	—	—	—	—	—	—	—	—	—	—	69	
1	11	13	19	34 505	124	124	—	—	881	600	4 477	2 727	—	8 685	70	70	
12	3	6	—	2 935	—	—	514	368	5 936	3 368							

h.sp. 1

## 13. Nordrhein-Westfalen

## Gemeinden und Gemeindeverbände

15 029 036 Einwohner

- 1 000

Lfd. Nr.	Verwaltungszweig	Ausgaben										
		Personliche Ausgaben	Unterh. von unbew. Vermögen	Zinsen	Tilgung	Gewährung von Darlehen	Zuführung an Rücklagen usw.	Erwerb von Beteiligungen	Erwerb von Grundvermögen	Bauten, große Instandsetzungen	Neuan-schaffg. v. bewegl. Vermögen	Übrige Ausgaben
		1	2	3	4	5	6	7	8	9	10	11
1	Allgemeine Verwaltung	184 564	4 892	4 047	3 720	356	8 289	-	981	36 528	10 667	60 637
2	Polizei	-	-	-	-	-	-	-	-	-	-	-
3	Öffentliche Ordnung	64 534	527	49	84	3	73	-	176	1 477	742	11 161
4	Wehrdienstpflichtigenerfassung	428	1	-	-	-	-	-	-	-	9	46
5	Luftschutz und Amt für Verteidigungslasten	8 445	23	-	-	-	0	-	-	-	24	699
6	Nicht aufgeteilt	189	0	-	-	-	-	-	-	-	0	92
7	Öffentliche Sicherheit und Ordnung	73 597	551	49	84	3	73	-	176	1 477	775	11 999
8	Schulverwaltung	12 144	65	7	3	-	272	-	-	1	118	1 588
9	Volks- und Hilfsschulen	39 338	23 110	7 444	9 118	826	28 504	-	3 795	172 356	20 479	58 120
10	Mittelschulen	4 890	944	1 320	1 430	5	1 229	-	216	29 134	3 373	5 735
11	Höhere Schulen	166 250	3 094	1 826	2 854	353	2 250	-	403	51 431	5 512	16 692
12	Berufsschulen	86 842	1 621	2 297	2 030	-	7 798	-	589	38 359	4 178	24 648
13	Berufsfach- und Fachschulen	28 218	1 041	534	656	128	808	-	617	13 528	1 644	7 726
14	Sonstiges Schulwesen	1 466	95	22	16	255	27	-	-	359	589	2 739
15	Nicht aufgeteilt	40	2	3	2	-	-	-	-	36	4	99
16	Schulen	339 188	29 973	13 453	16 110	1 568	40 887	-	5 620	305 205	35 896	117 347
17	Wissenschaftspflege	5 721	162	379	127	51	189	-	3	3 331	509	6 499
18	Theater und Konzerte	45 976	610	1 644	1 492	222	8 530	-	968	15 893	1 865	30 328
19	Sonstige Kulturpflege	22 308	1 324	353	414	251	1 652	-	235	5 742	6 586	18 212
20	Nicht aufgeteilt	256	249	2	7	104	95	-	32	1 044	565	2 395
21	Kultur	74 261	2 344	2 378	2 039	628	10 466	-	1 239	26 010	9 525	57 434
22	Fürsorgeverwaltung	57 234	328	15	184	-	35	-	-	39	274	4 604
23	Leistungen der Fürsorge	-	-	-	-	7 274	2 661	-	-	-	-	514 415
24	Einrichtungen der Fürsorge	20 624	2 833	1 447	1 271	318	2 368	35	181	16 738	2 751	30 465
25	Förderung der freien Wohlfahrtspflege	-	-	-	8	305	76	-	-	-	-	6 275
26	Jugendhilfe, Einrichtungen der Jugendhilfe	31 056	1 354	388	302	226	1 530	-	154	6 840	1 487	80 464
27	Lastenausgleichsamt (nur Verwaltung)	46 895	151	-	-	-	-	-	-	20	368	5 260
28	Verwaltungsaufwand und Leistungen nach dem Unterhaltssicherungsgesetz	54	-	-	-	-	-	-	-	-	-	285
29	Verwaltungsaufwand und Leistungen nach dem KfEG	1 284	3	-	-	-	-	-	-	-	2	88 873
30	Mietbeihilfen nach dem Bundesmietengesetz	-	-	-	-	-	-	-	-	-	-	258
31	Nicht aufgeteilt	12 532	227	21	28	23	410	-	28	1 707	197	5 029
32	Fürsorge und Jugendhilfe nachrichtlich:	169 679	4 896	1 870	1 793	8 146	7 080	35	363	25 344	5 079	735 927
33	Lastenausgleichsleistungen	-	-	-	-	149	-	-	-	-	-	588 248
34	Gesundheitsdienst	33 471	312	287	474	65	638	-	88	2 534	1 762	14 752
35	Krankenhäuser, Entbindungs- und Wochenrinnenheime	111 605	6 753	5 428	5 673	5 244	9 218	118	448	40 031	11 628	109 670
36	Anstalten für Nerven- und Geistesranke	34 485	1 405	476	301	-	554	-	-	10 335	3 047	21 078
37	Sonstige Einrichtungen des Gesundheitswesens	15 133	197	84	53	28	276	-	5	1 513	1 444	6 175
38	Leibesübungen, Jugendpflege (einschl. Einrichtungen)	8 629	2 680	944	1 129	350	5 041	-	968	20 872	1 499	41 364
39	Nicht aufgeteilt	1 367	669	74	211	75	1 110	-	651	8 680	393	3 964
40	Gesundheits- und Jugendpflege	204 690	12 016	7 293	7 841	5 762	16 836	118	2 160	83 965	19 775	197 003
41	Bauverwaltung, Städtebau und -planung (Ortsbau), Vermessungswesen, Katasteramt, Hochbau- und Maschinenamt	130 204	670	3 022	2 693	446	564	-	5 794	1 325	1 614	21 447
42	Wohnraumbewirtschaftung und Wohnungsaufsicht	9 791	71	-	-	-	9	-	-	4	53	975
43	Wohnungsbau und Wohnsiedlung	14 909	337	12 150	7 181	79 233	14 465	5 262	6 524	63 004	187	8 332
44	Straßen, Wege, Brücken und sonstiger Tiefbau	92 244	131 210	23 619	22 403	903	45 192	3	37 184	375 994	3 742	23 635
45	Wasserlaufe und Wasserbau	1 620	2 231	434	545	300	674	-	18	4 197	115	1 797
46	Trümmerbeseitigung und -verwertung	2 032	1	47	73	-	0	-	-	22 212	2	216
47	Bauhöfe	2 024	182	25	13	-	329	-	166	1 047	179	1 974
48	Nicht aufgeteilt	12 796	181	85	88	19	197	4	172	648	153	2 753
49	Bau- und Wohnungswesen	265 620	134 884	39 383	32 995	80 901	61 430	5 268	49 857	468 430	6 046	61 129
50	Beleuchtung und Reinigung des Gemeindegebiets	-	-	-	-	-	-	-	-	-	-	-
51	Straßenbeleuchtung	457	4 698	428	619	5	382	-	-	9 185	998	38 343
52	Stadtentwässerung, Bedürfnisanstalten	25 181	6 727	15 384	15 667	356	16 645	-	726	107 594	1 655	24 770
53	Müllbeseitigung und -verwertung	23 399	324	475	1 458	-	3 260	-	6	1 077	7 738	12 229
54	Straßenreinigung, Fuhrpark, Tierkörperbeseitigung	31 725	658	233	418	35	4 447	-	-	2 817	7 310	17 429
55	Nicht aufgeteilt	1 936	1 346	1 361	1 187	274	2 613	-	56	26 593	610	5 931
56	Feuerlöschwesen	34 430	1 231	351	382	20	1 394	-	39	6 035	7 475	8 970
57	Einrichtungen der Lebensmittelversorgung und Märkten	22 349	3 510	2 810	2 787	103	4 708	-	182	11 094	1 207	15 774
58	Bestattungswesen	22 978	3 859	451	514	1	1 896	-	839	9 200	726	5 917
59	Park- und Gartenanlagen	37 284	5 109	239	235	-	5 608	-	889	9 545	1 097	8 032
60	Sonstige öffentliche Einrichtungen	99 046	2 688	2 121	1 854	-	6 011	-	53	23 564	629	11 870
61	Nicht aufgeteilte öffentliche Einrichtungen	828	1 702	462	410	6	1 032	-	160	13 437	1 303	4 132
62	Förderung der Land- und Forstwirtschaft	6 233	139	58	22	122	285	-	-	1 003	87	30 722
63	Sonstige Förderung von Wirtschaft und Verkehr	3 403	182	677	367	3 093	814	15	139	3 007	241	11 649
64	Nicht aufgeteilte Wirtschaftsförderung	217	289	101	101	116	160	-	24	3 731	95	1 476
65	Öffentliche Einrichtungen, Wirtschaftsförderung darunter:	309 466	32 462	25 153	26 021	4 132	49 255	15	3 112	227 882	31 171	197 242
66	Öffentliche Einrichtungen zusammen	299 612	31 852	24 316	25 532	800	47 996	-	2 949	220 141	30 748	153 396
67	Wirtschaftliche Unternehmen	-	-	-	27 152	268 641	16 934	91 642	1 272	65 174	2 388	486
68	Finanz- und Steuerverwaltung	108 224	536	1 871	90	6	2 642	-	-	71	2 682	13 852
69	Nicht aufteilbarer Schuldendienst	-	-	1 828	3 299	-	-	-	-	-	-	-
70	Allgemeines Kapitalvermögen	-	-	-	3 083	2 769	12 495	484	10	-	7	-
71	Allgemeines Grundvermögen	-	-	-	1 341	306	54 335	4	59 989	17 192	389	9
72	Sondervermögen	3 349	281	95	180	4 651	22 094	2	11	469	5	4 925
73	Finanzen und Steuern	111 573	817	3 795	7 993	7 731	91 566	490	60 011	17 732	3 083	18 786
74	Kämmerei veraltungen insgesamt	1 732 639	222 836	97 419	125 748	377 867	302 816	97 567	124 790	1 257 749	124 404	1 457 989
75	Den allgemeinen Deckungsmitteln bzw. dem Gesamtabschluß zugerechnet	-	-	-	-	-	-	-	-	-	-	-
76	Steuern	-	-	-	-	-	-	-	-	-	-	-
77	Allgemeine Finanzaufweisungen	-	-	-	-	-	-	-	-	-	-	-
78	Allgemeine Umlagen	-	-	-	-	-	-	-	-	-	-	-
79	Sonstige allgemeine Deckungsmittel	-	-	-	-	-	-	-	-	-	-	5 841
80	Wirtschaftliche Unternehmen	-	-	-	-	-	-	-	-	-	-	96 403
81	Allgemeines Kapitalvermögen	-	-	1 267	733	-	-	-	-	-	-	646
82	Allgemeines Grundvermögen	14 469	17 807	11 063	12 291	-	-	-	-	-	-	44 283
83	Rücklagen für den Gesamthaushalt	-	-	6	327	62	46 176	-	-	-	-	-
84	Zusammen	14 469	17 807	12 336	13 351	62	46 176	-	-	-	-	147 174

1) Finschl. Erlöse aus der Veräußerung von Beteiligungen. - 2) Ohne Erstattungen (136 838 Tsd.DM).

13. Nordrhein - Westfalen  
Gemeinden und Gemeindeverbände  
2 727 Gebietskörperschaften

DM -

Zuweisungen an		Zuwei-	Dar-	Be- reinigte Aus- gaben	Zuwei-	Dar-	Spezielle Deckungsmittel										Lfd Nr.
Land (Bund)	Gemein- den (Gv.)	von Gemeinden (Gv.)	lehen		vom Land (Bund)	lehen	Gebühren, Entgelte, Strafen; Steuern	Zinsen	Ruck- flüsse von Dar- lehen	Schulden- aufw. aus Kredit- markt	Innere Darlehen	Entn. aus Ruck- lagep- usw. (1)	Ver- mögens- erlöse	Ubrige Ein- nahmen	Zu- sammen		
12	13	14	15	16	17	18	19	20	21	22	23	24	25	26	27		
-	1 619	1 814	46	314 438	10 745	243	6 989	588	72	8 339	1 668	12 759	3 180	19 712	53 306	1	
81 038	-	-	-	81 038	-	-	-	-	-	-	-	-	-	-	-	2	
-	50	0	-	78 875	1 000	-	18 654	8	2	702	-	53	-	1 437	20 856	3	
-	-	-	-	485	93	-	-	-	-	-	-	-	-	-	-	4	
-	-	-	-	9 191	8 628	-	-	-	-	-	-	-	-	18	18	5	
-	-	-	-	282	-	-	10	-	-	-	-	-	-	19	30	6	
81 038	50	0	-	169 871	9 729	-	18 664	8	2	702	-	53	-	1 475	20 904	7	
-	-	1	-	14 198	50	-	40	14	9	-	-	0	-	137	200	8	
133 019	4 455	4 749	996	494 819	98 385	1 438	3 548	917	193	28 811	3 574	24 101	1 710	8 179	71 033	9	
47 971	585	619	-	96 214	26 531	400	4 076	55	0	5 634	-	3 645	142	512	14 063	10	
1 713	2 398	2 313	275	252 189	59 704	-	16 482	191	20	13 601	913	5 412	32	1 044	37 596	11	
-	5 328	5 257	336	168 099	49 135	765	685	660	41	9 780	2 980	9 074	7	2 106	25 354	12	
1 222	486	530	-	56 078	18 839	150	5 429	84	2	1 736	831	475	85	1 358	10 001	13	
-	297	83	-	5 752	633	-	693	7	-	50	-	3	-	1 233	1 986	14	
-	10	1	-	195	-	-	1	-	-	-	-	-	-	127	128	15	
183 925	13 560	13 552	1 607	1 087 574	253 277	2 753	30 956	1 929	265	59 612	8 198	42 710	1 976	14 696	160 341	16	
11 005	11	17	-	27 971	3 109	24	430	10	36	1 000	171	156	-	765	2 568	17	
-	3	26	-	107 504	2 577	-	21 944	356	12	6 065	-	6 784	715	6 425	42 302	18	
-	493	400	-	57 171	4 153	20	3 622	39	22	305	50	697	-	2 259	6 993	19	
-	25	166	-	4 607	386	3	139	8	3	-	23	281	-	275	728	20	
11 005	532	608	-	197 253	10 225	47	26 135	413	73	7 370	244	7 917	715	9 724	52 591	21	
-	71	91	-	62 694	157	-	40	13	3	-	-	38	-	1 000	1 094	22	
-	166 476	199 406	-	491 419	169 048	-	4 222	564	3 388	4 805	830	510	-	101 054	109 739	23	
-	551	921	16	78 644	5 747	2 679	29 598	323	9	4 805	830	2 810	222	8 017	46 615	24	
-	-	10	-	6 654	1	-	-	2	2	-	-	2	-	42	48	25	
-	7 272	7 808	-	123 264	30 090	882	12 089	76	60	968	221	1 007	0	11 491	25 913	26	
-	-	-	-	52 693	26 078	-	-	-	-	-	-	-	-	10	10	27	
-	-	-	-	338	274	-	-	-	-	-	-	-	-	-	-	28	
-	-	-	-	90 162	88 622	-	-	-	-	-	-	-	-	23	-	29	
-	-	-	-	258	266	-	-	-	-	-	-	-	-	-	-	30	
-	-	518	-	19 684	2 103	111	615	14	13	154	15	358	24	641	1 834	31	
-	174 371	208 755	16	925 812	322 385	3 672	46 563	993	3 475	5 927	1 066	4 726	246	122 279	185 275	32	
-	-	-	-	588 397	586 750	-	-	60	251	-	-	-	-	1 336	1 647	33	
-	557	716	-	54 225	2 559	-	2 056	29	10	902	140	750	-	1 591	5 477	34	
-	534	2 191	-	304 158	11 801	7 674	152 544	256	57	17 173	5 111	4 623	26	24 257	204 047	35	
-	-	-	-	71 681	2	-	50 055	28	-	3 304	-	385	-	7 327	61 098	36	
-	179	445	-	24 641	764	-	8 322	19	3	710	100	233	-	600	9 987	37	
-	2 790	4 686	-	81 581	22 020	195	2 921	201	72	5 566	982	2 344	-	2 673	14 760	38	
-	169	909	98	16 355	3 266	56	789	40	5	930	-	1 040	51	811	3 667	39	
-	4 229	8 948	98	552 641	40 411	7 925	216 687	572	148	28 584	6 333	9 375	77	37 260	299 036	40	
-	-	-	-	-	-	-	-	-	-	-	-	-	-	-	-	-	
-	24	39	-	167 764	21 270	2 798	35 954	87	31	1 067	-	2 018	83	4 256	43 396	41	
-	-	-	-	10 902	1	-	146	0	-	-	-	-	-	34	180	42	
-	537	799	466	210 856	16 761	21 546	1 216	7 245	10 515	34 779	4 362	18 370	862	4 641	81 990	43	
-	68 256	97 177	771	726 435	182 916	23 979	91 592	2 809	900	79 720	16 627	44 882	873	14 219	251 621	44	
-	150	187	-	11 893	2 576	26	291	9	17	2 206	-	1 334	22	416	4 292	45	
-	-	-	-	24 584	20 294	-	109	8	3	-	-	7	-	945	1 072	46	
-	-	-	-	5 940	24	-	208	2	-	828	-	53	-	2 748	3 839	47	
-	4	93	-	17 007	825	174	774	12	10	18	-	18	9	308	1 149	48	
-	68 970	98 294	1 237	1 175 382	244 666	48 524	130 189	10 171	11 476	118 617	20 989	66 682	1 848	27 567	387 538	49	
-	-	-	-	55 115	509	13	258	7	-	4 820	-	318	6	617	6 027	50	
-	385	845	0	214 246	12 690	8 996	97 812	901	440	51 359	3 510	12 603	150	5 030	171 806	51	
-	18	1	-	49 983	19	-	43 488	283	10	972	824	3 106	51	972	49 706	52	
-	13	125	35	64 924	878	2	44 394	245	38	779	1 041	1 941	84	5 673	54 194	53	
-	138	330	-	41 715	5 384	2 878	7 749	119	187	6 568	21	1 986	149	1 019	17 798	54	
-	525	1 407	45	59 400	4 884	63	1 229	61	6	1 736	1 150	1 182	16	1 468	6 847	55	
-	-	-	-	-	-	-	-	-	-	-	-	-	-	-	-	-	
-	68	49	-	64 544	1 210	8	47 346	491	278	5 477	348	3 609	56	8 441	66 047	56	
-	22	17	-	46 385	3 025	15	19 536	93	2	1 404	1 061	1 314	13	1 054	24 477	57	
-	1	296	15	67 727	2 058	109	4 041	140	2	735	228	508	3	3 483	9 140	58	
-	134	161	-	147 811	6 222	250	11 920	552	69	4 881	50	3 656	151	93 658	114 936	59	
-	452	303	-	23 621	3 370	1 895	2 996	55	5	2 907	162	984	267	952	8 329	60	
-	267	360	-	38 578	27 370	285	1 842	242	46	123	-	1 387	-	757	4 398	61	
-	139	1	-	23 727	831	6	1 773	428	1 343	533	3	202	274	2 255	7 141	62	
-	7	1 575	-	4 740	743	1 147	968	16	29	534	-	98	130	452	2 280	63	
-	2 170	5 468	95	902 517	69 191	15 666	285 350	3 631	2 456	82 827	8 782	32 895	1 351	125 833	543 125	64	
-	-	-	-	-	-	-	-	-	-	-	-	-	-	-	-	-	
-	1 757	3 533	95	835 472	40 247	14 228	280 767	2 945	1 038	81 638	8 395	31 208	947	122 368	529 306	65	
-	-	431	294	472 963	9 258	12 752	-	-	42 705	279 947	923	24 114	3 497	548	351 733	66	
-	153	197	-	129 930	1 148	-	7 162	31 631	585	51	-	75	149	3 499	443 152	67	
-	-	-	-	5 127	-	-	-	-	-	-	-	-	-	-	-	68	
-	-	-	-	18 848	-	20	-	-	-	10 805	4 936	35	113	-	17 372	69	

## 14. Hessen

## Gemeinden und Gemeindeverbände

4 572 064 Einwohner

- 1 000

Lfd. Nr.	Verwaltungszweig	Ausgaben										
		Person- liche Aus- gaben	Unterh. von unbew. Vermögen	Zinsen	Tilgung	Gewah- rung von Darlehen	Zuführ- g. an Rück- lagen usw.	Erwerb von Beteili- gungen	Erwerb von Grund- vermögen	Bauten, große Instand- setzungen	Neuan- schaffg. v. bewegl. Vermögen	Übrige Aus- gaben
		1	2	3	4	5	6	7	8	9	10	11
1	Allgemeine Verwaltung	68 575	2 181	834	948	7	1 014	-	148	5 037	2 081	21 988
2	Polizei	59 149	231	364	74	-	45	-	1	5 320	888	5 842
3	Öffentliche Ordnung	14 914	19	14	1	-	2	-	-	2	146	2 067
4	Wehrdienstpflichtigenerfassung	102	0	-	-	-	-	-	-	-	3	32
5	Luftschutz und Amt für Verteidigungslasten	-	-	-	-	-	-	-	-	-	-	0
6	Nicht aufgeteilt	1 417	1	-	-	-	-	-	-	2	2	130
7	Öffentliche Sicherheit und Ordnung	75 582	251	377	75	-	47	-	1	5 323	1 040	8 072
8	Schulverwaltung	2 203	12	0	0	22	0	-	-	-	3	377
9	Volks- und Hilfsschulen	9 748	4 714	4 548	2 880	62	3 930	-	941	37 100	3 784	16 027
10	Mittelschulen	570	239	267	301	-	323	-	103	703	148	1 204
11	Höhere Schulen	8 087	877	1 445	892	1	719	-	305	12 837	1 499	4 332
12	Berufsschulen	3 101	364	1 378	666	-	414	-	2 234	7 034	1 340	2 917
13	Berufsfach- und Fachschulen	2 039	174	255	230	-	36	-	40	909	227	1 342
14	Sonstiges Schulwesen	441	17	41	10	-	17	-	-	497	62	734
15	Nicht aufgeteilt	1	-	-	-	-	-	-	-	0	0	23
16	Schulen	26 191	6 397	7 934	4 980	85	5 440	-	3 622	59 081	7 063	26 958
17	Wissenschaftspflege	1 545	42	1 070	4 624	-	0	-	-	56	208	9 247
18	Theater und Konzerte	8 056	211	210	114	-	31	-	-	289	98	3 686
19	Sonstige Kulturpflege	4 826	603	1 242	1 097	-	55	2	177	1 908	862	5 019
20	Nicht aufgeteilt	238	817	30	119	15	143	-	5	1 139	225	2 188
21	Kultur	14 664	1 673	2 551	5 954	15	230	2	182	3 392	1 392	20 140
22	Fürsorgeverwaltung	16 714	39	163	27	-	0	-	-	17	63	932
23	Leistungen der Fürsorge	-	-	48	9	9 403	293	-	-	-	-	147 371
24	Einrichtungen der Fürsorge	3 211	561	1 019	618	102	225	-	-	6 516	189	5 834
25	Förderung der freien Wohlfahrtspflege	-	-	7	0	-	0	-	-	-	-	1 208
26	Jugendhilfe, Einrichtungen der Jugendhilfe	14 622	533	287	202	4	164	-	34	2 387	299	9 640
27	Lastenausgleichsamt (nur Verwaltung)	15 647	25	1	8	-	1	-	-	-	129	2 149
28	Verwaltungsaufwand und Leistungen nach dem Unterhaltssicherungsgesetz	1	-	-	-	-	-	-	-	-	-	14
29	Verwaltungsaufwand und Leistungen nach dem KgfEG	408	1	-	-	-	-	-	-	-	-	21 294
30	Mietbeihilfen nach dem Bundesmietengesetz	-	-	-	-	-	-	-	-	-	-	49
31	Nicht aufgeteilt	1 607	218	22	36	-	242	-	13	1 575	56	1 163
32	Fürsorge und Jugendhilfe nachrichtlich:	52 209	1 378	1 548	899	9 509	926	-	47	10 496	736	189 654
33	Lastenausgleichsleistungen	-	-	-	-	-	-	-	-	-	-	208 703
34	Gesundheitsdienste	7 377	32	122	377	6	274	5	28	213	267	5 547
35	Krankenhäuser, Entbindungs- und Wochnerinnenheime	60 312	2 361	3 117	1 962	17	1 805	-	15	15 472	2 697	44 107
36	Anstalten für Nerven- und Geistesranke	15 870	1 064	200	183	-	453	-	8	3 374	829	9 867
37	Sonstige Einrichtungen des Gesundheitswesens	3 400	30	20	0	-	17	-	-	867	185	2 011
38	Leibesübungen, Jugendpflege (einschl. Einrichtungen)	1 807	635	411	453	186	418	-	395	3 209	294	5 478
39	Nicht aufgeteilt	1 789	539	115	109	56	293	-	166	3 389	119	2 189
40	Gesundheits- und Jugendpflege	90 556	4 661	3 985	3 085	265	3 260	5	612	26 523	4 391	69 199
41	Bauverwaltung, Städtebau und -planung (Ortsbau), Vermessungswesen, Katasteramt, Hochbau- und Maschinenamt	23 535	72	148	34	-	426	-	475	524	236	3 484
42	Wohnraumbewirtschaftung und Wohnungsaufsicht	2 956	5	-	1	-	4	-	-	-	7	215
43	Wohnungsbau und Wohnsiedlung	761	103	7 106	3 633	16 471	2 647	6 726	1 242	11 253	32	2 804
44	Straßen, Wege, Brücken und sonstiger Tiefbau	13 722	22 793	8 168	5 686	326	14 256	2	2 521	90 661	431	7 670
45	Wasserläufe und Wasserbau	720	707	255	278	33	73	-	53	3 849	6	183
46	Trümmerbeseitigung und -verwertung	166	1	2 087	750	-	-	-	-	10 097	0	169
47	Bauhöfe	1 164	31	1	0	-	12	-	-	46	61	274
48	Nicht aufgeteilt	2 199	365	49	61	16	42	-	34	2 559	100	804
49	Bau- und Wohnungswesen	45 223	24 077	17 815	10 444	16 846	17 459	6 728	4 325	118 989	873	15 603
50	Beleuchtung und Reinigung des Gemeindegebiets	78	393	1	0	-	-	-	-	561	8	7 879
51	Stadtentwässerung, Bedürfnisanstalten	6 552	1 307	2 914	1 488	-	2 264	-	22	21 956	312	3 215
52	Müllbeseitigung und -verwertung	6 049	44	162	294	-	1 187	-	-	94	3 312	4 511
53	Straßenreinigung, Fuhrpark, Tierkörperbeseitigung	10 253	181	114	48	-	372	-	-	745	674	4 725
54	Nicht aufgeteilt	1 821	546	1 400	915	17	1 102	-	1	13 349	455	2 912
55	Feuerlöschwesen	8 018	285	188	129	45	225	-	-	1 220	1 391	1 786
56	Einrichtungen der Lebensmittelversorgung und Marktwesen	5 067	994	981	2 033	-	2 730	-	220	4 800	244	5 107
57	Bestattungswesen	5 490	871	132	109	9	387	-	28	1 822	110	1 706
58	Park- und Gartenanlagen	7 325	1 195	122	98	-	13	-	8	1 156	196	922
59	Sonstige öffentliche Einrichtungen	3 822	929	661	522	50	385	-	27	6 900	182	3 589
60	Nicht aufgeteilte öffentliche Einrichtungen	1 437	2 154	1 285	1 795	12	1 500	-	162	23 306	1 996	5 329
61	Förderung der Land- und Forstwirtschaft	1 345	289	38	17	-	75	4	8	1 421	68	1 519
62	Sonstige Förderung von Wirtschaft und Volk	1 144	52	1 741	1 888	3 789	1 260	43	374	3 246	16	4 378
63	Nicht aufgeteilte Wirtschaftsförderung	1 440	741	73	219	119	223	-	80	5 853	693	7 184
64	Öffentliche Einrichtungen, Wirtschaftsförderung darunter:	59 842	9 983	9 811	9 555	4 041	17 723	47	929	86 429	9 657	54 761
65	Öffentliche Einrichtungen zusammen	55 913	8 901	7 958	7 431	133	16 166	-	467	75 909	8 879	41 680
66	Wirtschaftliche Unternehmen	-	-	-	10 928	66 136	4 653	14 788	203	27 723	1 740	184
67	Finanz- und Steuerverwaltung	33 610	40	822	21	4	98	-	0	9	671	4 320
68	Nicht aufteilbarer Schuldendienst	-	-	889	4 784	-	-	-	-	-	-	18
69	Allgemeines Kapitalvermögen	-	-	-	74	633	4 887	16	20	8	-	-
70	Allgemeines Grundvermögen	-	-	-	2 102	1 054	6 811	-	15 622	9 399	73	99
71	Sondervermögen	60	29	875	1 113	355	1 325	-	2	0	0	1 526
72	Finanzen und Steuern	33 670	69	2 586	8 095	2 046	13 122	16	15 645	9 416	744	5 963
73	Kämmereiverwaltungen insgesamt	466 512	50 668	47 440	54 961	98 950	63 874	21 585	25 714	352 411	29 716	412 522
74	Den allgemeinen Deckungsmitteln bzw. dem Gesamtabschluß zugerechnet	-	-	-	-	-	-	-	-	-	-	-
75	Steuern	-	-	-	-	-	-	-	-	-	-	-
76	Allgemeine Finanzaufweisungen	-	-	-	-	-	-	-	-	-	-	-
77	Allgemeine Umlagen	-	-	-	-	-	-	-	-	-	-	-
78	Sonstige allgemeine Deckungsmittel	-	-	-	-	-	-	-	-	-	-	83 011
79	Wirtschaftliche Unternehmen	-	-	358	84	-	-	-	-	-	-	581
80	Allgemeines Kapitalvermögen	-	-	-	-	-	-	-	-	-	-	10 708
81	Allgemeines Grundvermögen	3 079	5 237	3 910	3 543	-	-	-	-	-	-	-
82	Rücklagen für den Gesamthaushalt	-	-	-	-	-	26 137	-	-	-	-	-
82	Zusammen	3 079	5 237	4 268	3 627	-	26 137	-	-	-	-	94 300

1) Einschl. Erlöse aus der Veräußerung von Beteiligungen. — 2) Ohne Erstattungen (37 229 Tsd. DM).

nach Verwaltungszweigen und Ausgabe-/Einnahmearten - Rechnungsjahr 1957 -

14. Hessen  
Gemeinden und Gemeindeverbände  
2 744 Gebietskörperschaften

DM -

Zuweisungen an		Zuweisungen	Darlehen	Be- reinigte Aus- gaben	Zuweisungen	Darlehen	Spezielle Deckungsmittel										Lfd. Nr.
Land (Bund)	Gemein- den (Gv.)						von Gemeinden (Gv.)	vom Land (Bund)	Gebühren, Entgelte, Strafen; Steuern	Zinsen	Rück- flüsse von Dar- lehen	Schulden- aufw. aus Kredit- markt.	Innere Darlehen	Entn. aus Rück- lagen usw. 1)	Ver- mögens- erlöse	Übrige Ein- nahmen	
12	13	14	15	16	17	18	19	20	21	22	23	24	25	26	27	1	
2	309	662	-	102 461	1 352	26	3 392	43	22	1 483	-	1 044	367	5 544	11 894	1	
-	7	11	-	71 910	20 965	-	1 307	4	-	4 549	9	29	-	527	6 424	2	
0	25	0	-	17 189	450	-	3 446	0	-	-	-	3	-	820	4 269	3	
-	2	1	-	138	40	-	-	-	-	-	-	-	-	1	1	4	
-	-	-	-	0	-	-	-	-	-	-	-	-	-	-	-	5	
0	5	4	-	1 553	22	-	96	1	-	-	-	-	-	17	114	6	
0	40	17	-	90 791	21 477	-	4 849	4	-	4 549	9	32	-	1 365	10 808	7	
67	-	-	-	2 687	24	-	1	0	-	-	-	-	-	27	29	8	
102	2 509	2 647	483	83 214	16 521	54	164	114	74	13 493	253	3 133	1 481	2 966	21 679	9	
40	437	252	-	4 084	585	-	19	8	-	306	-	136	100	101	670	10	
32 687	1 426	1 404	-	63 703	9 140	-	259	7	10	5 693	100	261	158	464	6 953	11	
13 459	807	780	-	32 934	5 961	140	108	29	2	2 777	20	1 109	208	231	4 485	12	
4 409	443	574	-	9 532	584	-	683	8	1	145	-	26	8	216	1 086	13	
377	105	69	-	2 232	-	-	373	1	-	-	-	-	-	705	1 079	14	
25	48	-	-	98	-	-	-	0	-	-	-	-	-	6	6	15	
51 166	5 774	5 726	483	198 482	32 815	194	1 607	168	88	22 414	373	4 665	1 954	4 717	35 986	16	
8 011	-	-	-	24 803	236	-	14	312	1 680	10 176	-	50	-	110	12 342	17	
4 157	10	20	-	16 842	176	-	3 768	-	-	500	-	201	-	811	5 280	18	
15	72	18	-	15 861	284	-	2 704	22	16	965	10	142	-	746	4 604	19	
0	48	93	13	4 861	69	-	126	6	3	74	-	104	3	564	879	20	
12 184	130	131	13	62 366	765	-	6 611	340	1 699	11 715	10	496	3	2 231	23 105	21	
-	13	25	-	17 943	23	-	10	0	0	25	-	-	-	70	105	22	
401	23 537	29 859	-	151 203	57 654	-	4 569	315	4 442	-	-	2 631	-	26 285	38 442	23	
-	2	57	-	18 222	1 032	36	5 822	17	3	6 079	176	228	4	1 668	13 997	24	
-	0	-	-	1 216	-	-	5	0	-	-	-	-	-	5	11	25	
-	1 553	1 387	-	28 338	317	-	7 235	43	3	1 544	-	548	45	2 620	12 038	26	
-	105	14	-	18 050	11 003	-	0	-	-	-	-	-	-	10	10	27	
-	-	-	-	15	14	-	-	-	-	-	-	-	-	-	-	28	
-	-	-	-	21 703	21 177	-	-	-	-	-	-	-	-	-	-	29	
-	-	-	-	49	47	-	-	-	-	-	-	-	-	-	-	30	
-	110	168	-	4 875	605	19	340	13	5	273	-	169	35	259	1 095	31	
401	25 320	31 510	-	261 614	91 871	55	17 980	589	4 453	7 920	176	3 576	84	30 919	65 698	32	
-	-	-	-	208 703	208 210	-	-	8	44	-	-	-	-	448	500	33	
21	73	93	-	14 248	2 556	50	684	92	2	90	-	21	5	601	1 495	34	
17	1 292	1 409	-	131 766	5 597	433	70 359	151	71	9 616	930	1 348	27	8 235	90 736	35	
-	-	-	-	31 847	870	36	21 731	3	-	250	-	1 769	-	3 629	27 383	36	
3	293	78	-	6 747	66	-	2 507	1	1	768	-	0	-	116	3 393	37	
3	366	112	-	13 544	766	-	1 488	25	3	1 693	30	172	8	670	4 089	38	
2	149	522	104	8 289	1 075	25	727	18	10	427	10	438	251	726	2 607	39	
46	2 174	2 215	104	206 442	10 930	544	97 494	290	87	12 845	970	3 749	291	13 977	129 703	40	
6	13	49	-	28 901	33	-	7 855	1	4	826	-	129	502	793	10 109	41	
-	-	1	-	3 186	2	-	23	0	1	-	-	-	-	39	64	42	
13	14	17	202	52 588	858	2 124	391	4 528	4 572	22 946	94	1 978	1 277	1 242	37 028	43	
226	744	1 097	965	165 145	18 080	2 867	21 784	1 262	529	35 965	326	10 689	850	5 803	77 208	44	
20	62	34	-	6 205	1 910	128	81	12	44	911	-	22	48	135	1 254	45	
-	-	-	-	13 271	1 685	-	135	134	897	9 924	-	10	-	292	11 392	46	
-	-	-	-	1 590	-	-	580	-	-	-	-	1	-	373	983	47	
0	13	90	22	6 129	441	144	105	11	5	582	14	126	19	379	1 239	48	
265	846	1 288	1 189	277 015	23 409	5 262	30 953	5 949	6 051	71 154	434	12 956	2 726	9 056	139 278	49	
-	-	-	-	8 921	-	-	579	3	-	24	-	-	-	29	635	50	
1	142	13	-	46 161	1 723	9	23 707	364	32	11 703	36	5 828	9	442	42 120	51	
-	-	-	-	15 652	-	-	12 738	32	-	1 641	-	732	-	218	15 362	52	
-	18	15	-	17 114	5	-	12 246	29	7	554	-	237	-	757	13 831	53	
-	25	62	-	22 479	867	1 247	5 887	40	82	7 086	68	1 035	115	412	14 725	54	
-	68	67	45	13 243	224	6	279	4	0	599	-	157	51	604	1 695	55	
30	8	4	-	22 210	4	-	12 330	100	0	3 199	6	2 336	6	3 924	21 900	56	
-	3	13	23	10 631	574	-	7 075	19	5	165	44	408	9	253	7 977	57	
-	1	-	-	11 036	12	-	521	-	0	933	-	20	-	410	1 884	58	
0	39	39	-	17 068	577	4	4 463	96	9	3 953	-	468	346	2 705	12 039	59	
0	22	303	296	38 400	3 333	1 200	4 861	48	183	11 645	86	1 550	627	2 494	21 494	60	
0	49	25	-	4 808	487	159	593	5	47	276	-	121	0	567	1 609	61	
8	122	-	-	18 060	45	41	308	406	480	6 028	-	2 858	230	2 675	12 986	62	
0	26	41	141	16 469	3 010	772	3 343	13	52	904	45	443	132	3 407	8 339	63	
40	523	582	506	262 252	10 862	3 438	88 929	1 161	899	48 710	285	16 193	1 525	18 896	176 598	64	
31	327	516	365	222 915	7 319	2 466	84 685	736	319	41 502	240	12 771	1 163	12 247	153 663	65	
-	16	160	427	125 784	1 374	1 550	-	-	2 678	90 661	1 171	3 504	408	606	99 028	66	
6	128	20	-	39 712	27	-	2 386	5 219	16	54	-	36	-	1 420	9 130	67	
-	-	-	-	5 691	-	-	-	-	-	3 463	-	-	-	-	3 463	68	
-	-	-	-	5 624	30	-	-	-	-	3 375	-	573	14	-	5 862	69	
11	9	18	124	35 038	107	116	-	-	653	9 574	21	2 118	16 257	596	29 219	70	
1 384	-	78	-	6 592	2	-	56	3 351	1 699	1 250	-	79	-	1 465	7 900	71	
1 402	137	115	138	92 656	166	116	2 442	8 570	4 268	17 716	21	2 806	16 271	3 480	55 574	72	
65 506	35 269	42 405	2 860	1 642 635	195 021	11 186	254 257	17 113	20 245	289 166	3 448	49 021	23 630	90 790	710 442	73	
-	-	-	-	-	-	-	582 162	-	-	-	-	-	-	-	-	74	
-	702	296	-	-	97 184	-	-	-	-	-	-	-	-	-	-	75	
3 954	92 129	93 063	-	-	-	-	-	-	-	-	-	-	-	-	-	76	
-	-	-	-	-	-	-	3 105	-	-	-	-	-	-	305	-	77	
-	-	-	-	-	-	-	-	-	-	-	-	-	-	-	-	78	
-	25	21	-	-	40	-	-	3 352	-	-	-	-	-	187 207	-	79	
-	-	-	-	-	-	-	349	1 065	-	-	-	-	-	65	-	80	
-	-	-	-</														

## 15. Rheinland-Pfalz

## Gemeinden und Gemeindeverbände

3 289 163 Einwohner

- 1 000

Lfd. Nr.	Verwaltungszweig	Ausgaben										Übrige Ausgaben
		Person- liche Ausgaben	Unterh. von unbew. Vermögen	Zinsen	Tilgung	Gewähr- ung von Darlehen	Zufuhr- g. an Rück- lagen usw.	Erwerb von Beteili- gungen	Erwerb von Grund- vermögen	Bauten, große Instand- setzungen	Neuan- schaffg. v. bewegl. Vermögen	
		1	2	3	4	5	6	7	8	9	10	
1	<b>Allgemeine Verwaltung</b>	<b>49 619</b>	<b>1 457</b>	<b>465</b>	<b>784</b>	<b>126</b>	<b>1 184</b>	—	<b>164</b>	<b>5 442</b>	<b>1 230</b>	<b>13 599</b>
2	Polizei	911	4	—	—	—	—	—	—	47	2	85
3	Öffentliche Ordnung	10 141	28	20	3	5	4	—	—	100	62	1 694
4	Wehrdienstpflichtigenerfassung	2	—	—	—	—	—	—	—	—	—	2
5	Luftschutz und Amt für Verteidigungslasten	—	—	—	—	—	—	—	—	—	—	2
6	Nicht aufgeteilt	3 161	6	—	1	1	—	—	—	18	11	236
7	<b>Öffentliche Sicherheit und Ordnung</b>	<b>14 216</b>	<b>38</b>	<b>20</b>	<b>4</b>	<b>6</b>	<b>4</b>	<b>2</b>	<b>164</b>	<b>76</b>	<b>76</b>	<b>2 019</b>
8	Schulverwaltung	1 170	6	—	—	—	5	—	—	—	17	164
9	Volks- und Hilfsschulen	5 822	4 262	1 937	3 469	97	4 404	—	725	31 712	3 345	10 446
10	Mittelschulen	195	49	69	29	—	14	—	—	2 324	120	245
11	Höhere Schulen	11 868	345	505	873	—	184	—	476	4 408	453	1 762
12	Berufsschulen	16 757	267	1 027	1 218	21	1 543	—	312	11 818	1 640	2 681
13	Berufsfach- und Fachschulen	5 492	244	193	185	—	195	—	251	2 097	364	1 412
14	Sonstiges Schulwesen	177	14	0	—	—	—	—	5	103	171	339
15	Nicht aufgeteilt	24	0	—	—	—	—	—	—	174	1	10
16	<b>Schulen</b>	<b>41 505</b>	<b>5 188</b>	<b>3 731</b>	<b>5 775</b>	<b>118</b>	<b>6 344</b>	—	<b>1 769</b>	<b>52 634</b>	<b>6 112</b>	<b>17 058</b>
17	Wissenschaftspflege	799	40	62	14	—	1 000	—	100	405	318	373
18	Theater und Konzerte	4 821	103	150	126	—	162	—	—	86	186	4 145
19	Sonstige Kulturpflege	2 260	125	35	143	11	17	—	0	433	649	2 002
20	Nicht aufgeteilt	114	219	12	51	99	254	—	2	663	154	2 360
21	<b>Kultur</b>	<b>7 993</b>	<b>487</b>	<b>259</b>	<b>334</b>	<b>110</b>	<b>1 432</b>	—	<b>102</b>	<b>1 588</b>	<b>1 308</b>	<b>8 881</b>
22	Fürsorgeverwaltung	7 228	38	1	1	—	1	—	—	8	59	673
23	Leistungen der Fürsorge	—	—	—	—	70	0	—	—	—	5	60 812
24	Einrichtungen der Fürsorge	542	105	36	39	—	117	—	16	300	48	1 769
25	Förderung der freien Wohlfahrtspflege	—	—	—	—	—	—	—	—	—	—	372
26	Jugendhilfe, Einrichtungen der Jugendhilfe	4 091	90	47	23	20	164	—	—	569	86	3 100
27	Lastenausgleichsamt (nur Verwaltung)	8 259	10	—	—	—	—	—	—	—	85	905
28	Verwaltungsaufwand und Leistungen nach dem Unterhaltssicherungsgesetz	12	—	—	—	—	—	—	—	—	—	152
29	Verwaltungsaufwand und Leistungen nach dem KgfEG	304	1	—	—	—	—	—	—	—	0	18 777
30	Mietbeihilfen nach dem Bundesmietengesetz	—	—	—	—	—	—	—	—	—	—	6
31	Nicht aufgeteilt	2 756	127	18	44	2	70	—	23	611	45	1 543
32	<b>Fürsorge und Jugendhilfe</b>	<b>23 194</b>	<b>370</b>	<b>101</b>	<b>107</b>	<b>92</b>	<b>352</b>	—	<b>40</b>	<b>1 488</b>	<b>329</b>	<b>88 109</b>
33	Lastenausgleichsleistungen	—	—	—	—	—	—	—	—	—	—	86 481
34	Gesundheitsdienst	418	2	2	15	—	0	—	—	—	3	559
35	Krankenhäuser, Entbindungs- und Wochnerinnenheime	18 357	831	1 033	1 680	199	1 304	20	308	3 869	1 214	17 274
36	Anstalten für Nerven- und Geisteskranken	2 989	216	91	106	—	—	—	—	202	89	1 631
37	Sonstige Einrichtungen des Gesundheitswesens	357	5	1	0	—	—	—	—	3	1	353
38	Leibesübungen, Jugendpflege (einschl. Einrichtungen)	536	134	76	296	135	245	—	3	394	50	1 976
39	Nicht aufgeteilt	1 317	261	68	84	36	247	—	156	1 437	65	2 340
40	<b>Gesundheits- und Jugendpflege</b>	<b>23 974</b>	<b>1 448</b>	<b>1 271</b>	<b>2 181</b>	<b>370</b>	<b>1 795</b>	<b>20</b>	<b>467</b>	<b>5 906</b>	<b>1 422</b>	<b>24 133</b>
41	Bauverwaltung, Städtebau und -planung (Ortsbau), Vermessungswesen, Katasteramt, Hochbau- und Maschinenamt	13 498	66	31	2	3	—	—	110	146	205	1 606
42	Wohnraumbewirtschaftung und Wohnungsaufsicht	1 573	4	1	0	—	2	—	—	0	3	157
43	Wohnungsbau und Wohnsiedlung	459	8	3 798	3 537	8 840	7 399	3 406	1 558	10 343	3	1 277
44	Straßen, Wege, Brücken und sonstiger Tiefbau	14 444	19 528	4 741	6 220	267	5 345	—	6 134	67 950	395	3 115
45	Wasserläufe und Wasserbau	369	426	98	143	—	6	—	—	770	42	306
46	Trümmerbeseitigung und -verwertung	92	0	71	49	—	—	—	—	84	1	38
47	Bauhofe	654	29	—	—	—	0	—	—	86	26	427
48	Nicht aufgeteilt	2 870	302	31	44	—	30	—	6	779	65	1 425
49	<b>Bau- und Wohnungswesen</b>	<b>33 959</b>	<b>20 363</b>	<b>8 771</b>	<b>9 996</b>	<b>9 110</b>	<b>12 783</b>	<b>3 409</b>	<b>7 808</b>	<b>80 157</b>	<b>738</b>	<b>8 350</b>
50	Beleuchtung und Reinigung des Gemeindegebiets	—	—	—	—	—	—	—	—	—	—	—
51	Straßenbeleuchtung	49	490	38	35	—	11	—	—	803	35	3 928
52	Stadtenwasser, Bedürfnisanstalten	3 452	495	1 794	1 583	17	411	—	14	9 194	210	1 146
53	Müllbeseitigung und -verwertung	2 793	41	62	107	—	259	—	—	4	796	1 560
54	Straßenreinigung, Fuhrpark, Tierkörperbeseitigung	4 058	38	32	79	—	152	—	0	71	432	2 046
55	Nicht aufgeteilt	1 133	462	503	428	—	980	—	6	5 070	188	2 298
56	Feuerlöschwesen	2 149	119	137	158	—	390	—	—	975	1 466	1 123
57	Einrichtungen der Lebensmittelversorgung und Marktwesen	3 525	437	451	902	—	148	—	12	2 573	728	2 384
58	Bestattungswesen	3 601	571	66	71	—	272	—	111	1 865	86	782
59	Park- und Gartenanlagen	4 454	491	31	14	—	13	—	12	513	158	643
60	Sonstige öffentliche Einrichtungen	1 644	450	352	215	1	577	—	124	2 906	124	1 199
61	Nicht aufgeteilte öffentliche Einrichtungen	770	2 787	633	1 009	43	1 509	—	64	18 710	1 653	5 303
62	Förderung der Land- und Forstwirtschaft	2 182	109	14	35	67	31	0	28	1 592	65	2 659
63	Sonstige Förderung von Wirtschaft und Verkehr	964	19	594	889	714	90	35	13	855	72	2 919
64	Nicht aufgeteilte Wirtschaftsförderung	1 055	133	166	248	510	300	—	11	13 856	457	6 275
65	<b>Öffentliche Einrichtungen, Wirtschaftsförderung</b>	<b>31 829</b>	<b>6 643</b>	<b>4 873</b>	<b>5 773</b>	<b>1 351</b>	<b>5 142</b>	<b>35</b>	<b>396</b>	<b>58 988</b>	<b>6 470</b>	<b>34 267</b>
66	Öffentliche Einrichtungen zusammen	27 628	6 381	4 098	4 601	60	4 721	—	344	42 686	5 876	22 413
67	<b>Wirtschaftliche Unternehmen</b>	—	—	—	<b>3 936</b>	<b>53 707</b>	<b>5 233</b>	<b>849</b>	<b>790</b>	<b>20 475</b>	<b>981</b>	<b>96</b>
68	Finanz- und Steuerverwaltung	23 674	135	565	36	4	70	—	1	153	420	6 653
69	Nicht aufteilbarer Schuldendienst	—	—	103	253	—	—	—	—	—	—	16
70	Allgemeines Kapitalvermögen	—	—	—	—	261	696	—	—	—	—	3
71	Allgemeines Grundvermögen	—	—	—	136	1	2 941	—	8 210	1 984	95	85
72	Sondervermögen	63	32	0	0	17	216	—	12	—	0	168
73	<b>Finanzen und Steuern</b>	<b>23 737</b>	<b>167</b>	<b>669</b>	<b>425</b>	<b>284</b>	<b>3 923</b>	—	<b>8 223</b>	<b>2 137</b>	<b>515</b>	<b>6 925</b>
74	<b>Kämmereiverwaltungen insgesamt</b>	<b>250 026</b>	<b>36 161</b>	<b>20 161</b>	<b>29 314</b>	<b>65 274</b>	<b>38 192</b>	<b>4 313</b>	<b>19 758</b>	<b>228 979</b>	<b>19 180</b>	<b>203 436</b>
75	Den allgemeinen Deckungsmitteln bzw. dem Gesamtabluß zugerechnet	—	—	—	—	—	—	—	—	—	—	—
76	Steuern	—	—	—	—	—	—	—	—	—	—	—
77	Allgemeine Finanzaufweisungen	—	—	—	—	—	—	—	—	—	—	—
78	Allgemeine Umlagen	—	—	—	—	—	—	—	—	—	—	—
79	Sonstige allgemeine Deckungsmittel	—	—	—	—	—	—	—	—	—	—	—
80	Wirtschaftliche Unternehmen	—	—	—	—	—	—	—	—	—	—	74 927
81	Allgemeines Kapitalvermögen	—	—	22	4	—	—	—	—	—	—	55
82	Allgemeines Grundvermögen	2 325	4 112	3 338	3 921	—	—	—	—	—	—	9 456
83	Rücklagen für den Gesamthaushalt	—	—	—	—	—	—	—	—	—	—	—
84	<b>Zusammen</b>	<b>2 325</b>	<b>4 112</b>	<b>3 360</b>	<b>3 925</b>	—	<b>4 269</b>	—	—	—	—	<b>84 437</b>

1) Einschl. Erlöse aus der Veräußerung von Beteiligungen. — 2) Ohne Erstattungen (9 016 Tsd. DM).

nach Verwaltungszweigen und Ausgabe-/Einnahmearten - Rechnungsjahr 1957 -

15. Rheinland-Pfalz  
Gemeinden und Gemeindeverbände

3 090 Gebietskörperschaften

DM -

Zuweisungen an		Zuwei-	Dar-	Be- reinigte Aus- gaben	Zuwei-	Dar-	Spezielle Deckungsmittel										Lfd. Nr.
Land (Bund)	Gemein- den (Gv.)	von Gemein- den (Gv.)	lehen		von Land (Bund)	lehen	Gebühren, Entgelte, Strafen; Steuern	Zinsen	Rück- flüsse von Dar- lehen	Schulden- aufn. aus Kredit- markt	Innere Darlehen	Entn. aus Rück- lagen usw. 1)	Ver- mögens- erlöse	Übrige Ein- nahmen	Zu- sammen		
12	13	14	15	16	17	18	19	20	21	22	23	24	25	26	27		
11	1 346	1 296	100	74 031	790	-	2 431	60	74	3 391	10	500	180	5 137	11 784	1	
5 985	-	0	-	7 035	29	-	-	-	-	-	-	-	-	38	38	2	
27	18	24	10	12 069	132	-	3 115	0	0	-	-	-	-	441	3 556	3	
-	-	-	-	4	-	-	-	-	-	-	-	-	-	0	0	4	
-	-	-	-	2	-	-	-	-	-	-	-	-	-	-	-	5	
1	17	10	-	3 442	7	-	1 648	0	2	-	-	8	-	57	1 715	6	
6 014	35	34	10	22 552	169	-	4 763	0	2	-	-	8	-	536	5 309	7	
-	4	20	-	1 345	19	-	1	0	-	-	-	-	-	9	10	8	
38	1 397	1 349	45	66 261	7 854	4 511	202	222	57	6 490	55	4 386	2 656	2 803	16 870	9	
860	147	113	50	3 889	679	400	730	0	-	1 077	-	11	-	11	1 829	10	
214	533	666	-	20 955	3 709	-	2 093	7	-	1 837	14	223	31	138	4 342	11	
1 210	2 733	2 792	-	38 434	9 243	1 374	202	64	5	5 745	-	843	286	214	7 361	12	
150	85	53	-	10 615	1 447	210	1 916	18	3	1 536	-	463	-	445	4 380	13	
3	12	30	-	794	41	-	130	0	-	-	-	-	-	85	215	14	
-	0	42	-	167	62	-	17	-	-	-	-	-	-	0	17	15	
2 475	4 911	5 066	95	142 460	23 054	6 496	5 290	311	65	16 685	69	5 926	2 972	3 706	35 024	16	
33	-	1	-	3 144	88	-	15	0	30	723	-	46	100	70	984	17	
1	6	5	-	9 780	1 652	-	2 930	76	8	-	-	70	-	346	3 430	18	
1	22	34	-	5 664	230	-	434	5	6	75	-	22	-	195	738	19	
2	53	45	-	3 939	97	-	141	14	18	45	-	261	80	381	940	20	
37	81	86	-	22 527	2 068	-	3 520	95	62	843	-	400	180	992	6 092	21	
-	4	6	-	8 006	19	-	0	0	1	-	-	-	-	40	42	22	
4 357	12 651	13 073	-	64 822	17 357	-	1	0	71	-	-	0	-	18 028	18 101	23	
8	33	34	-	2 979	369	-	689	39	1	361	-	170	-	387	1 651	24	
-	-	-	-	372	-	-	-	-	-	-	-	-	-	4	4	25	
1 053	207	272	-	9 178	566	-	142	60	10	13	-	24	-	798	1 047	26	
1	151	12	-	9 399	4 171	-	-	-	-	-	-	-	-	5	5	27	
-	-	-	-	165	118	-	-	-	-	-	-	-	-	0	0	28	
-	6	0	-	19 087	18 682	-	-	-	-	-	-	-	-	0	0	29	
-	-	0	-	6	9	-	-	-	-	-	-	-	-	0	0	30	
-	83	200	-	5 123	59	-	332	6	1	67	-	99	23	251	778	31	
5 419	13 135	13 598	-	119 136	41 351	-	1 165	105	83	441	-	295	27	19 514	21 628	32	
-	-	-	-	86 481	85 371	-	-	-	-	-	-	-	-	1 110	1 110	33	
25	1	4	-	1 020	49	-	102	2	16	-	-	-	-	66	186	34	
205	380	302	-	46 373	430	138	25 126	112	29	5 003	-	454	-	3 052	33 775	35	
-	-	-	-	5 324	36	-	3 817	0	-	1 000	-	-	-	195	5 012	36	
-	37	61	-	698	31	-	59	0	2	-	-	-	-	5	66	37	
1	29	5	-	3 869	102	-	126	9	15	819	-	114	100	111	1 295	38	
2	136	186	-	5 963	207	76	1 674	10	13	557	-	205	106	346	2 911	39	
234	583	558	-	63 246	855	214	30 904	134	74	7 378	-	773	206	3 776	43 244	40	
-	-	-	-	-	-	-	-	-	-	-	-	-	-	-	-	-	
-	1	3	-	15 664	42	-	3 321	-	2	121	-	-	-	325	3 770	41	
-	-	-	-	1 741	7	-	127	-	-	-	-	-	-	17	144	42	
287	5 117	4 373	75	40 593	1 043	1 176	38	3 346	6 123	16 499	-	1 023	1 645	1 077	29 752	43	
1	30	37	-	129 096	21 124	1 874	7 940	269	282	17 178	82	5 323	4 182	2 369	37 634	44	
-	-	-	-	2 156	576	185	199	8	3	60	-	-	-	112	383	45	
-	-	-	-	334	14	-	6	0	-	34	-	-	-	18	60	46	
-	-	-	-	1 222	-	-	128	-	-	-	-	-	-	2	636	764	47
-	80	104	-	5 528	344	135	329	6	8	129	-	38	2	306	818	48	
288	5 269	4 569	100	196 333	23 150	3 385	12 098	3 629	6 419	34 020	82	6 384	5 832	4 860	73 324	49	
-	-	-	-	5 389	-	-	12	-	-	59	21	-	-	56	148	50	
-	25	-	-	18 341	293	332	7 420	28	3	6 688	-	156	154	1 139	15 587	51	
-	-	-	-	5 621	-	-	4 519	19	-	148	-	70	-	69	4 825	52	
-	13	52	-	6 868	2	-	4 786	16	6	72	-	90	-	476	5 445	53	
-	4	65	12	10 995	833	592	3 277	55	9	1 383	-	546	112	390	5 771	54	
-	125	177	-	6 465	479	-	55	13	-	504	15	158	-	208	954	55	
-	-	-	-	-	-	-	-	-	-	-	-	-	-	-	-	-	
8	-	-	-	11 169	49	-	6 557	8	0	1 297	6	93	0	1 267	9 229	56	
1	42	66	-	7 403	774	-	3 000	21	-	303	-	297	79	472	4 171	57	
0	3	-	-	6 333	2	-	186	0	-	41	-	11	25	351	613	58	
-	26	24	-	7 595	25	-	1 551	113	8	1 608	216	388	94	1 038	5 017	59	
-	109	279	58	32 252	3 555	1 311	3 198	63	51	4 717	3	1 722	825	1 259	11 838	60	
1	137	169	-	6 750	663	456	1 409	11	22	142	-	54	18	795	2 451	61	
-	169	38	2	7 294	39	13	542	862	754	1 239	-	96	5	683	4 181	62	
-	119	336	8	22 785	5 957	3 422	3 795	103	257	1 920	-	751	272	2 647	9 744	63	
10	774	1 207	80	155 262	12 672	6 127	40 307	1 311	1 110	20 120	262	4 432	1 582	10 849	79 973	64	
-	-	-	-	-	-	-	-	-	-	-	-	-	-	-	-	-	
9	349	664	70	118 432	6 012	2 236	34 561	335	77	16 819	262	3 531	1 288	6 724	63 598	65	
11	64	209	137	85 796	2 482	5 449	-	-	4 988	49 462	280	3 824	2 180	703	61 437	66	
-	241	162	-	31 790	-	-	1 318	3 573	5	44	-	49	-	812	5 801	67	
-	-	-	-	372	389	-	-	0	-	-	-	-	-	-	200	68	
-	-	-	-	960	-	-	-	-	-	306	-	-	-	-	316	69	
1	14	13	35	13 421	106	15	-	-	536	849	7	1 433	6 642	41	9 508	70	
207	1	1	-	715	-	-	71	132	178	-	-	61	-	412	855	71	
209	256	177	35	47 256	495	15	1 389	3 705	1 026	892	7	1 770	7 158	1 268	17 216	72	
14 707	26 454	26 799	556	919 583	107 086	21 684	101 867	9 351	13 904	133 232	710	24 311	20 317	51 341	346 016	73	
-	-	-	-	-	-	-	-	-	-	-	-	-	-	-	-	-	
-	-	-	-	-	-	-	-	-	-	-	-	-	-	-	-	-	
5	640	477	-	-	52 655	-	321 725	-	-	-	-	-	-	-	-	74	
2 641	70 447	70 669	-	-	-	-	-	-	-	-	-	-	-	-	-	75	
-	-	-	-	-	-	-	4 430	-	-	-	-	-	-	-	-	76	
-	-	-	-	-	-	-	-	-	-	-	-	-	-	263	-	77	
-	236	85	-	-	-	-	-	-	-	-	-	-	-	157 128	-	78	
-	-	-	-	-	-	-	-	467	-	-	-	-	-	49	-	79	
-	-	-	-	-	-	-	369	907	-	-	-	-	-	25 4			

## 16. Baden-Württemberg

## Gemeinden und Gemeindeverbände

7 240 571 Einwohner

- 1 000

Lfd. Nr.	Verwaltungszweig	Ausgaben										
		Person- liche Aus- gaben	Unterh. von unbew. Vermögen	Zinsen	Tilgung	Gewah- rung von Darlehen	Zufuhr- an Rück- lagen usw.	Erwerb von Beteili- gungen	Erwerb von Grund- vermögen	Bauten, große Instand- setzungen	Neuan- schaffg. v. bewegl. Vermögen	Übrige Aus- gaben
		1	2	3	4	5	6	7	8	9	10	11
1	Allgemeine Verwaltung	131 462	4 418	1 324	2 233	48	5 703	—	593	18 293	4 498	45 583
2	Polizei	31 960	283	122	40	—	72	—	250	369	1 121	4 733
3	Öffentliche Ordnung	19 573	181	8	121	—	7	—	—	253	300	2 542
4	Wehrdienstpflichtigenerfassung	150	—	—	—	—	—	—	—	—	1	34
5	Luftschutz und Amt für Verteidigungslasten	4 510	4	—	—	—	1	—	—	—	37	497
6	Nicht aufgeteilt	1 532	9	—	—	1	3	—	—	7	12	311
7	Öffentliche Sicherheit und Ordnung	57 725	477	129	161	1	83	—	250	629	1 471	8 117
8	Schulverwaltung	790	8	—	—	—	477	—	—	0	9	100
9	Volks- und Hilfsschulen	11 219	9 267	7 975	7 971	42	13 819	—	2 248	66 844	6 685	28 821
10	Mittelschulen	381	290	401	139	—	555	—	—	1 926	340	1 041
11	Höhere Schulen	3 553	1 605	2 589	1 794	50	2 929	—	56	25 985	2 812	7 359
12	Berufsschulen	2 969	709	3 220	3 369	145	3 918	—	1 297	22 582	2 015	14 732
13	Berufsfach- und Fachschulen	3 163	440	747	1 184	100	283	—	143	5 503	993	4 159
14	Sonstiges Schulwesen	362	51	19	106	6	165	—	4	59	143	925
15	Nicht aufgeteilt	3	0	1	1	—	—	—	—	—	—	10
16	Schulen	22 441	12 370	14 951	14 564	343	22 146	—	3 749	122 900	12 996	57 148
17	Wissenschaftspflege	1 123	29	6	23	1	18	—	—	54	257	906
18	Theater und Konzerte	10 547	283	480	512	—	251	—	500	2 664	499	6 999
19	Sonstige Kulturpflege	4 140	660	82	80	16	349	—	33	947	1 381	5 976
20	Nicht aufgeteilt	489	389	25	51	99	241	5	6	1 653	534	5 768
21	Kultur	16 299	1 362	593	667	116	859	5	539	5 317	2 671	19 649
22	Fürsorgeverwaltung	20 424	135	19	4	—	2	—	—	151	269	2 180
23	Leistungen der Fürsorge	—	—	—	—	—	1 818	—	—	—	0	186 415
24	Einrichtungen der Fürsorge	9 067	925	535	836	203	1 534	—	3 993	3 651	708	15 830
25	Förderung der freien Wohlfahrtspflege	—	—	—	—	20	5	—	—	—	—	1 221
26	Jugendhilfe, Einrichtungen der Jugendhilfe	17 844	677	186	606	162	81	—	13	2 289	780	24 248
27	Lastenausgleichsamt (nur Verwaltung)	18 149	74	15	21	—	0	—	83	11	208	2 560
28	Verwaltungsaufwand und Leistungen nach dem Unterhaltssicherungsgesetz	2	—	—	—	—	—	—	—	—	—	212
29	Verwaltungsaufwand und Leistungen nach dem KgfEG	663	0	—	—	—	—	—	—	—	1	42 683
30	Mietbeihilfen nach dem Bundesmietengesetz	—	—	—	—	—	—	—	—	—	—	29
31	Nicht aufgeteilt	3 489	484	250	411	20	438	—	230	6 608	290	5 582
32	Fürsorge und Jugendhilfe	69 639	2 295	1 006	1 877	404	3 879	—	4 318	12 709	2 256	280 959
33	Lastenausgleichsleistungen	—	—	—	—	92	—	—	—	—	—	264 321
34	Gesundheitsdienst	3 619	34	—	—	3	125	—	—	231	76	2 037
35	Krankenhäuser, Entbindungs- und Wöchnerinnenheime	94 295	4 487	6 353	5 235	759	8 013	22	594	41 921	9 519	82 805
36	Anstalten für Nerven- und Geistesranke	1 078	17	—	—	—	—	—	—	—	—	599
37	Sonstige Einrichtungen des Gesundheitswesens	1 482	48	—	—	—	30	105	—	11	92	1 582
38	Leibesübungen, Jugendpflege (einschl. Einrichtungen)	1 577	863	326	311	230	824	—	185	7 434	378	4 772
39	Nicht aufgeteilt	5 560	825	483	498	48	1 478	—	547	12 365	572	6 639
40	Gesundheits- und Jugendpflege	107 612	6 274	7 162	6 043	1 041	10 469	127	1 326	61 961	10 637	98 434
41	Bauverwaltung, Städtebau und -planung (Ortsbau), Vermessungswesen, Katasteramt, Hochbau- und Maschinenamt	34 337	99	91	107	39	311	—	320	742	494	7 410
42	Wohnraumbewirtschaftung und Wohnungsaufsicht	3 097	19	—	—	—	9	—	—	0	24	299
43	Wohnungs- und Wohnsiedlung	1 123	24	4 761	11 310	14 791	4 887	2 824	6 168	20 810	58	2 459
44	Straßen, Wege, Brücken und sonstiger Tiefbau	41 828	60 050	6 658	11 451	354	6 693	—	12 007	149 237	2 260	12 593
45	Wasserläufe und Wasserbau	1 491	1 683	508	683	7	375	—	41	9 322	12	1 249
46	Trümmerbeseitigung und -verwertung	215	0	767	1 009	—	405	—	3	1 963	—	1 460
47	Bauhöfe	4 330	199	37	36	—	401	—	—	1 332	483	4 127
48	Nicht aufgeteilt	5 559	918	348	683	17	451	—	131	8 293	348	5 486
49	Bau- und Wohnungswesen	91 979	62 992	13 168	25 278	15 209	13 531	2 824	18 670	191 701	3 678	35 082
50	Beleuchtung und Reinigung des Gemeindegebiets	—	—	—	—	—	—	—	—	—	—	—
51	Straßenbeleuchtung	768	565	56	57	—	3	—	—	3 159	43	8 839
52	Stadtentwässerung, Bedürfnisanstalten	8 419	1 430	4 695	5 465	—	4 055	—	248	44 338	371	3 715
53	Müllbeseitigung und -verwertung	7 582	399	19	31	—	484	—	87	152	2 429	4 923
54	Straßenreinigung, Fuhrpark, Tierkörperbeseitigung	14 690	239	80	56	—	904	—	—	919	2 111	9 155
55	Nicht aufgeteilt	4 099	1 160	1 677	2 146	73	2 112	—	116	26 175	1 090	4 362
56	Feuerlöschwesen	7 040	414	279	285	23	1 593	—	237	4 218	3 255	4 370
57	Einrichtungen der Lebensmittelversorgung und Marktwesen	8 655	1 183	2 528	1 505	29	2 469	—	132	12 666	874	5 848
58	Bestattungswesen	7 764	2 070	247	243	3	531	—	574	5 435	244	3 747
59	Park- und Gartenanlagen	9 335	1 128	284	221	—	163	—	50	2 836	493	2 416
60	Sonstige öffentliche Einrichtungen	7 109	1 995	561	564	201	2 993	—	551	5 873	600	5 597
61	Nicht aufgeteilte öffentliche Einrichtungen	2 622	2 182	2 006	3 374	31	3 122	—	237	45 384	4 296	11 048
62	Förderung der Land- und Forstwirtschaft	4 570	1 718	86	155	116	107	0	88	2 834	308	6 353
63	Sonstige Förderung von Wirtschaft und Verkehr	2 162	538	2 789	2 996	6 488	1 720	168	1 977	17 924	169	7 375
64	Nicht aufgeteilte Wirtschaftsförderung	5 123	5 844	515	1 121	1 377	770	—	264	18 994	1 461	23 114
65	Öffentliche Einrichtungen, Wirtschaftsförderung	89 938	20 863	15 821	18 218	8 342	21 025	176	4 561	190 909	17 743	100 861
66	darunter:	—	—	—	—	—	—	—	—	—	—	—
67	Öffentliche Einrichtungen zusammen	78 083	12 763	12 431	13 946	360	18 428	7	2 231	151 157	15 805	64 020
68	Wirtschaftliche Unternehmen	—	—	—	16 910	166 081	11 568	2 797	5 069	57 448	3 854	2 899
69	Finanz- und Steuerverwaltung	48 862	172	1 962	806	28	834	—	86	97	1 475	7 250
70	Nicht aufteilbarer Schuldendienst	—	—	314	106	—	23	—	—	—	—	—
71	Allgemeines Kapitalvermögen	—	—	—	371	1 254	9 009	879	—	—	—	—
72	Allgemeines Grundvermögen	—	—	—	1 054	322	11 220	3	37 890	11 327	597	47
73	Sondervermögen	0	113	139	330	60	77	—	—	68	0	2 656
74	Finanzen und Steuern	48 862	285	2 414	2 667	1 665	21 164	881	37 975	11 492	2 072	9 953
75	Kämmereiverwaltungen insgesamt	635 956	111 338	56 568	88 620	193 250	110 426	6 811	77 050	673 359	61 877	658 684
76	Den allgemeinen Deckungsmitteln bzw. dem Gesamtabschluß zugerechnet	—	—	—	—	—	—	—	—	—	—	—
77	Steuern	—	—	—	—	—	—	—	—	—	—	—
78	Allgemeine Finanzzuweisungen	—	—	—	—	—	—	—	—	—	—	—
79	Allgemeine Umlagen	—	—	—	—	—	—	—	—	—	—	—
80	Sonstige allgemeine Deckungsmittel	—	—	—	—	—	—	—	—	—	—	169 453
81	Wirtschaftliche Unternehmen	—	—	98	155	—	—	—	—	—	—	240
82	Allgemeines Kapitalvermögen	—	—	—	—	—	—	—	—	—	—	19 677
83	Allgemeines Grundvermögen	6 441	12 142	7 030	10 619	—	—	—	—	—	—	—
84	Rücklagen für den Gesamthaushalt	—	—	—	—	—	24 139	—	—	—	—	—
85	Zusammen	6 441	12 142	7 128	10 774	—	24 139	—	—	—	—	189 370

1) Einschl. Erlöse aus der Veräußerung von Beteiligungen. — 2) Ohne Erstattungen (35 879 Tsd.DM).



nach Verwaltungszweigen und Ausgabe-/Einnahmearten - Rechnungsjahr 1957 -

16. Baden-Württemberg  
Gemeinden und Gemeindeverbände  
3 445 Gebietskörperschaften

DM -

Zuweisungen an		Zuwei-	Dar-	Be- reini- gte Aus- gaben	Zuwei-	Dar-	Spezielle Deckungsmittel										Lfd. Nr.
Land (Bund)	Gemein- den (Gv.)	von	lehen		sungen	lehen	Gebühren, Entgelte, Strafen; Steuern	Zinsen	Ruck- flüsse von Dar- lehen	Schulden- aufn. aus Kredit- markt.	Innere Darlehen	Entn. aus Ruck- lagen usw. 1)	Ver- mögens- erlöse	Übrige Ein- nahmen	Zu- sammen		
12	13	14	15	16	17	18	19	20	21	22	23	24	25	26	27		
3	2 262	2 307	-	214 113	2 284	158	6 915	255	116	3 016	452	4 134	634	13 060	28 582	1	
8 057	-	2	-	47 004	14 282	-	581	3	4	589	-	-	-	680	1 858	2	
21	1	10	-	22 997	379	-	5 490	0	-	133	-	66	11	373	6 072	3	
-	-	-	-	185	5	-	-	-	-	-	-	-	-	1	1	4	
-	-	-	-	5 048	4 882	-	352	0	9	-	-	-	-	100	463	5	
2	1	4	-	1 875	31	-	58	-	0	-	-	-	-	24	82	6	
8 080	2	15	-	77 110	19 579	-	6 481	4	14	722	-	66	11	1 178	8 475	7	
-	-	-	-	1 383	-	-	0	-	-	-	-	-	-	12	12	8	
66 757	1 441	1 615	389	221 086	10 188	96	263	435	104	25 983	1 803	7 414	3 312	5 301	44 616	9	
3 816	49	88	-	8 849	1 350	-	22	-	-	1 095	-	-	-	49	1 166	10	
52 662	948	431	100	101 811	27 609	96	425	113	18	8 218	1 420	4 636	334	704	15 867	11	
17 671	3 592	4 843	240	71 137	4 377	35	721	175	31	9 644	1 367	2 268	253	1 741	16 200	12	
10 715	88	156	-	27 360	6 122	2	2 267	13	12	2 423	80	243	1	991	6 029	13	
10	21	26	-	1 845	15	-	522	0	1	-	-	-	-	145	667	14	
6	6	-	-	27	3	-	2	-	-	-	-	-	-	2	3	15	
151 635	6 145	7 158	729	433 499	49 664	228	4 220	736	166	47 364	4 670	14 562	3 899	8 945	84 562	16	
487	1	-	-	2 906	30	-	388	0	2	-	-	32	-	174	596	17	
4 203	38	56	-	26 919	1 174	-	4 991	23	3	1 230	175	665	204	1 823	9 113	18	
6	134	40	-	13 764	362	21	543	18	9	21	-	386	-	557	1 533	19	
1	28	132	-	9 159	240	-	247	11	10	66	65	269	83	646	1 397	20	
4 697	202	228	-	52 748	1 806	21	6 169	52	23	1 317	240	1 352	287	3 199	12 640	21	
-	2	7	-	23 178	3 217	-	43	10	1	-	135	15	-	394	598	22	
506	42 483	45 256	-	185 966	91 883	-	3 006	437	1	-	-	-	-	50 064	53 509	23	
-	16	37	-	37 261	905	175	12 047	71	212	3 941	35	2 063	70	11 881	30 321	24	
-	-	-	-	1 246	-	-	-	-	5	-	-	20	-	-	25	25	
-	601	957	-	46 529	3 230	1	3 795	9	16	307	-	421	-	8 251	12 799	26	
-	19	3	-	21 139	9 178	-	0	1	2	162	-	11	-	73	250	27	
-	3	4	-	213	202	-	-	-	-	-	-	-	-	1	1	28	
-	2	2	-	43 346	42 620	-	-	-	-	-	-	-	-	23	23	29	
-	-	0	-	28	31	-	-	-	-	-	-	-	-	0	0	30	
1	87	185	9	17 696	532	69	2 407	19	11	1 024	89	948	593	847	5 939	31	
506	43 213	46 451	9	376 603	151 798	244	21 299	548	249	5 434	259	3 478	663	71 535	103 465	32	
-	-	0	-	264 413	262 953	-	-	5	26	-	-	-	-	1 444	1 476	33	
-	45	105	-	6 066	35	-	1 544	4	-	-	-	2	-	67	1 616	34	
1 221	1 157	1 115	500	254 769	2 519	228	140 115	998	270	22 383	832	7 266	475	19 448	191 788	35	
-	-	-	-	1 694	-	-	1 175	1	-	-	-	-	-	140	1 317	36	
-	9	18	-	3 340	8	-	661	4	-	-	-	8	-	499	1 172	37	
-	38	24	-	16 914	147	-	305	17	5	922	39	335	96	1 002	2 720	38	
12	126	282	55	28 815	876	2	6 252	42	29	3 252	165	1 500	922	2 061	14 223	39	
1 235	1 374	1 544	555	311 599	3 584	230	150 052	1 065	304	26 556	1 037	9 111	1 494	23 217	212 836	40	
-	47	13	5	44 005	126	-	8 437	2	16	206	439	3	-	6 520	15 624	41	
-	-	-	-	3 448	-	-	87	0	0	-	-	-	-	92	180	42	
0	5	3	155	69 063	172	2 179	3 356	3	4 225	14 861	1 318	6 287	4 681	1 240	35 970	43	
800	1 297	2 499	124	302 605	28 150	3 571	25 746	387	191	34 056	2 712	7 324	6 843	6 712	83 971	44	
360	501	660	-	15 570	4 754	43	72	8	1	2 924	250	511	22	273	4 061	45	
-	-	-	-	5 822	4 647	127	3	100	21	102	31	0	-	1 634	1 890	46	
-	-	-	-	10 944	-	-	2 219	14	-	269	-	84	-	4 736	7 323	47	
309	48	462	12	22 116	3 550	426	1 504	18	22	1 610	30	390	199	1 690	5 462	48	
1 516	1 864	3 628	290	473 575	41 398	6 346	38 071	3 887	4 477	54 027	4 779	14 599	11 745	22 897	154 482	49	
-	3	0	-	13 493	-	-	61	-	-	15	336	-	-	190	601	50	
-	512	981	-	72 267	3 739	3 623	27 811	188	9	14 031	1 454	3 064	0	1 769	48 325	51	
-	10	20	-	16 096	10	-	12 901	54	4	200	-	402	-	257	13 818	52	
0	3	7	-	28 150	0	-	18 710	25	5	50	16	280	-	2 596	21 680	53	
0	101	124	125	42 869	3 395	2 904	7 342	132	1	7 471	46	1 719	685	1 211	18 607	54	
-	449	306	-	21 857	1 033	51	6 233	61	19	670	244	1 368	88	849	9 532	55	
-	6	2	200	35 692	16	-	18 219	88	-	7 656	100	2 003	252	3 418	31 736	56	
-	6	26	-	20 836	748	-	9 675	70	2	599	151	201	111	1 016	11 825	57	
-	-	-	-	16 925	-	124	660	7	0	730	340	195	-	1 533	3 465	58	
1	141	60	-	26 127	47	95	8 946	85	34	1 857	144	1 500	74	2 448	15 088	59	
6	126	646	151	73 636	6 631	1 880	13 489	77	73	10 479	746	3 590	2 246	2 877	33 576	60	
29	296	90	25	16 545	899	180	669	20	53	704	120	84	-	2 217	3 866	61	
2	33	160	-	44 181	480	2 056	2 760	1 482	1 809	7 841	402	622	523	3 112	18 551	62	
2	141	422	119	58 186	6 438	2 170	2 411	60	105	3 957	293	1 249	1 677	7 919	17 671	63	
40	1 827	2 845	620	486 860	23 435	13 084	129 887	2 349	2 112	56 259	4 391	16 277	5 656	31 412	248 343	64	
7	1 357	2 172	476	367 948	15 618	8 678	124 047	787	146	43 757	3 576	14 322	3 457	18 164	208 254	65	
85	6	218	100	266 398	9 890	3 111	-	-	13 198	165 074	3 359	10 004	7 852	848	200 336	66	
130	21	50	-	61 675	10	-	2 989	10 566	188	-	-	319	-	2 907	16 970	67	
-	-	-	-	442	-	-	-	88	-	-	-	-	-	-	88	68	
-	-	3	1	11 509	-	-	-	-	422	902	100	1 745	12	1	3 183	69	
-	0	56	177	62 226	261	594	-	-	733	9 046	762	9 137	19 856	87	39 622	70	
-	0	74	-	3 370	3	-	1 053	181	109	43	24	35	123	1 669	3 236	71	
130	21	183	178	139 222	274	594	4 042	10 836	1 452	9 992	886	11 237	19 991	4 665	63 099	72	
167 928	56 917	64 577	2 481	2 795 848	303 713	24 015	367 135	19 732	22 112	369 760	20 072	84 819	52 232	180 957	1 080 941	73	
-	-	-	-	-	-	-	1 015 825	-	-	-	-	-	-	-	-	74	
11 825	426	206	-	-	310 226	-	-	-	-	-	-	-	-	-	-	75	
-																	

## 17. Bayern

## Gemeinden und Gemeindeverbände

9 157 639 Einwohner

- 1 000

Lfd. Nr.	Verwaltungszweig	Ausgaben										
		Person- liche Aus- gaben	Unterh. von unbew. Vermögen	Zinsen	Tilgung	Gewah- rung von Darlehen	Zufuhr- an Rück- lagen usw.	Erwerb von Beteili- gungen	Erwerb von Grund- vermögen	Bauten, große Instand- setzungen	Neuan- schaffg. v. bewegl. Vermögen	Ubrige Aus- gaben
		1	2	3	4	5	6	7	8	9	10	11
1	Allgemeine Verwaltung	108 026	3 149	1 144	1 002	238	2 217	—	3 242	15 181	4 665	51 057
2	Polizei	80 608	478	123	70	7	46	—	—	1 412	2 204	8 982
3	Öffentliche Ordnung	25 089	37	7	10	3	10	—	—	14	501	4 335
4	Wehrdienstpflichtigenerfassung	199	1	—	—	—	0	—	—	—	6	26
5	Luftschutz und Amt für Verteidigungslasten	46	0	—	—	—	0	—	—	217	15	4
6	Nicht aufgeteilt	430	1	—	—	—	—	—	—	—	5	308
7	Öffentliche Sicherheit und Ordnung	106 371	517	130	80	10	55	—	—	1 644	2 731	13 655
8	Schulverwaltung	2 056	2	—	—	—	0	—	—	31	23	315
9	Volks- und Hilfsschulen	9 562	9 364	8 748	8 751	182	11 028	—	1 954	71 290	7 807	41 996
10	Mittelschulen	4 620	329	490	584	—	167	—	174	4 966	833	1 596
11	Höhere Schulen	23 899	719	1 199	930	—	1 494	—	37	10 353	1 281	3 104
12	Berufsschulen	43 754	649	2 457	2 105	88	1 122	—	720	21 089	3 436	14 986
13	Berufsfach- und Fachschulen	15 517	586	730	1 265	236	195	—	20	6 184	1 216	4 922
14	Sonstiges Schulwesen	879	40	23	47	—	32	—	—	198	642	1 756
15	Nicht aufgeteilt	10	—	9	2	—	—	—	—	—	0	11
16	Schulen	100 297	11 689	13 656	13 684	505	14 039	—	2 906	114 112	15 237	68 687
17	Wissenschaftspflege	1 603	15	140	84	—	6	—	—	1 544	628	1 884
18	Theater und Konzerte	17 361	341	418	364	5	1 774	—	—	2 548	505	6 699
19	Sonstige Kulturpflege	4 864	650	177	111	—	1 527	—	11	1 974	1 599	6 908
20	Nicht aufgeteilt	351	1 040	27	58	4	184	—	15	1 721	545	4 452
21	Kultur	24 179	2 047	762	617	9	3 492	—	26	7 788	3 277	19 942
22	Fürsorgeverwaltung	26 371	146	0	1	—	6	—	—	19	273	1 924
23	Leistungen der Fürsorge	—	—	—	—	139	567	—	—	—	—	228 761
24	Einrichtungen der Fürsorge	8 372	1 259	570	607	78	1 128	—	141	6 164	1 460	16 072
25	Förderung der freien Wohlfahrtspflege	—	—	—	—	—	0	8	—	—	—	1 053
26	Jugendhilfe, Einrichtungen der Jugendhilfe	15 896	578	203	143	40	201	—	153	2 447	725	15 183
27	Lastenausgleichsamt (nur Verwaltung)	13 765	52	—	—	—	0	—	—	0	131	1 457
28	Verwaltungsaufwand und Leistungen nach dem Unterhaltungssicherungsgesetz	9	—	—	—	—	—	—	—	—	—	86
29	Verwaltungsaufwand und Leistungen nach dem KgfEG	1 081	—	—	—	—	0	—	—	—	2	32 425
30	Mietbeihilfen nach dem Bundesmietengesetz	—	—	—	—	—	—	—	—	—	—	51
31	Nicht aufgeteilt	2 296	462	88	166	11	286	—	58	1 551	167	4 231
32	Fürsorge und Jugendhilfe nachrichtlich:	67 791	2 497	862	917	268	2 189	8	352	10 181	2 757	301 144
33	Lastenausgleichsleistungen	—	—	—	—	2 829	—	—	—	—	—	135 624
34	Gesundheitsdienst	4 378	23	0	1	—	1	—	—	24	62	2 506
35	Krankenhäuser, Entbindungs- und Wochenrinnenheime	87 012	5 010	6 442	6 336	356	10 531	—	2 788	37 959	9 470	86 088
36	Anstalten für Nerven- und Geistesranke	25 413	1 426	535	439	—	1 083	0	9	8 338	1 246	18 219
37	Sonstige Einrichtungen des Gesundheitswesens	2 288	57	8	9	20	2	56	—	91	138	894
38	Eibesübungen, Jugendpflege (einschl. Einrichtungen)	1 216	838	210	228	54	438	—	1 420	1 714	567	5 099
39	Nicht aufgeteilt	6 929	483	103	211	62	806	8	293	1 836	396	7 247
40	Gesundheits- und Jugendpflege	127 236	7 837	7 298	7 225	493	12 862	64	4 510	49 961	11 878	120 054
41	Bauverwaltung, Städtebau und -planung (Ortsbau), Vermessungswesen, Katasteramt, Hochbau- und Maschinenamt	30 407	95	149	57	—	151	—	—	542	554	6 198
42	Wohnraumbewirtschaftung und Wohnungsaufsicht	5 974	4	—	—	—	2	—	—	53	15	959
43	Wohnungsbau und Wohnsiedlung	1 926	12	2 688	2 978	25 738	13 204	2 251	1 694	29 692	228	2 561
44	Straßen, Wege, Brücken und sonstiger Tiefbau	39 492	46 164	6 903	10 371	224	15 950	—	2 895	191 662	3 447	11 605
45	Wasserläufe und Wasserbau	1 106	1 657	481	299	—	126	—	41	4 002	32	2 200
46	Trummerbeseitigung und -verwertung	119	0	78	180	—	0	—	—	1 073	—	19
47	Bauhöfe	3 146	167	17	54	—	50	—	18	494	295	1 060
48	Nicht aufgeteilt	3 527	544	76	76	4	121	—	7	2 413	629	2 148
49	Bau- und Wohnungswesen	85 697	48 642	10 393	14 016	25 965	29 604	2 251	4 654	229 932	5 200	26 751
50	Beleuchtung und Reinigung des Gemeindegebiets	—	—	—	—	—	—	—	—	—	—	—
51	Straßenbeleuchtung	1 091	875	38	42	—	57	—	—	2 613	128	8 979
52	Stadtentwässerung, Bedürfnisanstalten	7 781	1 206	5 094	3 765	19	5 588	—	13	37 488	334	4 146
53	Müllbeseitigung und -verwertung	8 187	90	79	41	—	307	—	36	10	1 819	4 697
54	Straßenreinigung, Fuhrpark, Tierkörperbeseitigung	14 762	370	66	63	—	736	—	7	453	1 744	6 717
55	Nicht aufgeteilt	2 732	585	1 461	1 086	92	2 026	—	73	17 466	609	4 050
56	Feuerlöschwesen	9 418	362	98	141	10	1 137	—	—	1 579	3 282	2 777
57	Einrichtungen der Lebensmittelversorgung und Marktwesen	13 012	1 806	1 852	2 272	—	2 085	—	136	11 027	831	9 553
58	Bestattungswesen	7 606	1 509	103	103	1	719	—	696	2 714	284	6 145
59	Park- und Gartenanlagen	9 377	928	67	37	—	135	—	70	1 629	489	2 885
60	Sonstige öffentliche Einrichtungen	6 342	1 476	965	582	—	1 034	—	254	5 784	314	4 845
61	Nicht aufgeteilte öffentliche Einrichtungen	1 170	2 819	886	1 407	22	2 674	—	377	26 860	4 925	8 390
62	Förderung der Land- und Forstwirtschaft	4 880	131	92	110	63	79	—	8	560	126	6 866
63	Sonstige Förderung von Wirtschaft und Verkehr	1 245	188	419	501	799	741	56	408	1 170	61	6 780
64	Nicht aufgeteilte Wirtschaftsförderung	1 110	1 042	41	96	427	194	—	163	1 413	345	12 052
65	Öffentliche Einrichtungen, Wirtschaftsförderung darunter:	89 613	13 386	11 260	10 246	1 433	17 512	56	2 240	110 766	15 292	88 883
66	Öffentliche Einrichtungen zusammen	82 378	12 024	10 708	9 539	143	16 497	—	1 662	107 624	14 760	63 185
67	Wirtschaftliche Unternehmen	—	—	—	13 660	88 038	4 737	247	816	48 610	2 708	376
68	Finanz- und Steuerverwaltung	48 305	44	2 100	0	3	251	—	—	228	1 103	9 576
69	Nicht aufteilbarer Schuldendienst	—	—	447	534	—	—	—	—	—	—	—
70	Allgemeines Kapitalvermögen	—	—	—	—	77	8 710	18	—	—	—	—
71	Allgemeines Grundvermögen	—	—	—	—	—	6 955	—	21 382	3 448	256	11
72	Sondervermögen	64	99	12	15	—	770	—	8	35	8	5 005
73	Finanzen und Steuern	48 369	143	2 559	1 520	80	16 686	18	21 390	3 711	1 367	14 592
74	Kommereiverwaltungen insgesamt	757 579	89 908	48 065	62 966	117 039	103 392	2 644	40 137	591 885	65 112	705 142
75	Den allgemeinen Deckungsmitteln bzw. dem Gesamtab-schluß zugerechnet	—	—	—	—	—	—	—	—	—	—	—
76	Steuern	—	—	—	—	—	—	—	—	—	—	—
77	Allgemeine Finanzaufweisungen	—	—	—	—	—	—	—	—	—	—	—
78	Allgemeine Umlagen	—	—	—	—	—	—	—	—	—	—	—
79	Sonstige allgemeine Deckungsmittel	—	—	—	—	—	—	—	—	—	—	81 807
80	Wirtschaftliche Unternehmen	—	—	—	—	—	—	—	—	—	—	218
81	Allgemeines Kapitalvermögen	—	—	89	251	—	—	—	—	—	—	18 660
82	Allgemeines Grundvermögen	4 775	11 520	7 071	7 409	—	—	—	—	—	—	—
83	Rücklagen für den Gesamthaushalt	—	—	—	—	—	30 718	—	—	—	—	—
84	Zusammen	4 775	11 520	7 160	7 660	—	30 718	—	—	—	—	100 684

1) Einschl. Fikoz aus der Veräußerung von Beteiligungen. — 2) Ohne Ersättungen (65 681 Tsd. DM).

17. Bayern  
Gemeinden und Gemeindeverbände

7 271 Gebietskörperschaften

DM -

Zuweisungen an		Zuwei-	Dar-	Be- reini- gte Aus- gaben	Zuwei-	Dar-	Spezielle Deckungsmittel										Lfd. Nr.
Land (Bund)	Gemein- (Gv.)	ungen	lehen		ungen	lehen	Gebühren, Entgelte, Strafen; Steuern	Zinsen	Rück- flüsse von Dar- lehen	Schulden- aufn. aus Kredit- markt.	Innere Darlehen	Entn. aus Rück- lagen usw. 1)	Ver- mögens- erlöse	Übrige Einn- ahmen	Zu- sammen		
12	13	14	15	16	17	18	19	20	21	22	23	24	25	26	27		
33	256	197	39	189 974	751	584	7 602	503	17	1 326	3 316	4 541	216	14 348	31 869	1	
-	-	0	-	93 930	40 113	273	1 471	3	1	284	-	336	-	1 181	3 276	2	
-	1	2	-	30 006	276	-	8 482	1	-	-	-	6	-	355	8 843	3	
-	-	-	-	231	56	-	-	-	-	-	-	-	-	-	-	4	
-	-	-	-	282	-	-	-	-	-	-	-	-	-	-	-	5	
-	0	-	-	744	-	2	56	-	-	-	-	-	-	15	71	6	
-	2	3	-	125 193	40 447	273	10 009	4	1	284	-	341	-	1 551	12 191	7	
-	6	9	-	2 424	231	-	25	1	0	-	-	-	-	17	43	8	
19	4 103	2 968	340	171 496	9 791	1 075	1 530	540	338	34 707	735	7 434	1 784	5 356	52 424	9	
13	328	278	-	13 821	1 556	153	453	19	1	1 933	421	608	31	304	3 771	10	
42	1 043	1 114	75	42 911	8 210	350	629	165	10	4 087	256	1 506	200	734	7 588	11	
3	10 902	10 533	182	90 598	17 053	444	780	145	18	12 340	167	2 003	166	1 493	17 114	12	
137	461	378	-	31 092	2 905	210	4 107	69	23	3 453	218	1 228	2	2 765	11 865	13	
9	57	197	-	3 488	121	-	1 588	0	-	28	-	23	-	297	1 937	14	
-	71	3	-	100	5	-	1	2	3	-	-	-	-	5	11	15	
223	16 971	15 480	597	355 930	39 873	2 232	9 114	943	394	56 549	1 797	12 802	2 183	10 971	94 753	16	
34	3	11	-	5 932	49	-	15	13	1	58	61	-	-	357	503	17	
1 231	333	338	-	31 242	2 586	-	7 779	24	21	3 529	90	2 273	-	1 718	15 433	18	
154	209	32	-	18 152	249	9	2 502	109	1	190	-	132	0	729	3 663	19	
11	31	152	-	8 287	315	17	504	27	13	96	-	205	15	968	1 828	20	
1 430	577	532	-	63 612	3 199	26	10 800	173	37	3 872	151	2 609	15	3 771	21 426	21	
-	13	26	-	28 626	371	-	13	2	1	-	-	-	-	144	160	22	
0	33 071	31 475	-	231 063	98 009	-	18 555	112	6	132	-	-	-	53 072	53 213	23	
2	72	7	-	35 918	97	984	0	16	-	71	494	85	718	4 942	25 047	24	
-	-	-	-	1 062	-	-	0	16	-	-	-	15	-	5	36	25	
9	2 640	3 031	-	35 187	699	50	3 882	43	23	257	74	87	21	3 365	7 752	26	
-	-	-	-	15 406	11 571	-	0	7	8	-	-	-	-	15	31	27	
-	-	-	-	95	68	-	-	-	-	-	-	-	-	-	-	28	
-	-	-	-	33 508	32 437	-	-	-	-	-	-	-	-	-	-	29	
-	-	-	-	51	39	-	-	-	-	-	-	-	-	0	0	30	
-	527	43	23	9 779	245	85	2 512	44	78	321	-	340	7	739	4 041	31	
11	36 323	34 582	23	390 695	143 537	1 119	24 966	230	313	1 072	159	1 160	98	62 282	90 280	32	
-	-	-	-	138 453	138 139	-	-	2	9	-	-	-	-	329	340	33	
12	0	-	-	7 009	634	-	857	0	2	-	-	-	-	1 056	1 915	34	
33	1 005	856	70	252 104	1 884	4 765	151 993	1 230	153	15 545	288	7 540	497	16 102	193 347	35	
-	14	14	-	56 710	31	755	41 809	182	8	1 909	150	1 609	40	6 751	52 457	36	
-	14	40	-	3 537	3	-	499	1	-	-	58	-	-	168	726	37	
-	34	17	-	11 802	210	-	920	37	13	258	-	173	25	532	1 959	38	
7	39	258	43	18 118	136	27	12 802	34	30	143	-	211	11	1 289	14 519	39	
52	1 106	1 184	113	349 280	2 898	5 546	208 880	1 484	206	17 855	496	9 532	572	25 898	264 922	40	
-	-	17	-	38 136	-	-	11 270	148	10	440	-	11	-	2 153	14 032	41	
-	-	-	-	7 006	54	-	710	0	-	-	-	-	-	40	750	42	
-	117	68	103	82 916	358	9 945	6 774	3 178	4 717	13 250	142	7 328	963	1 204	37 556	43	
632	7 026	7 978	632	327 760	54 549	10 051	31 734	1 010	533	23 270	982	14 834	754	15 160	88 276	44	
392	810	643	18	10 484	1 674	1 392	846	24	1	980	-	105	8	228	2 191	45	
4	-	-	-	1 474	620	-	57	-	-	70	-	306	-	46	479	46	
-	-	-	-	5 302	1	21	1 548	8	-	5	-	134	-	625	2 321	47	
141	2	251	80	9 357	730	732	557	10	5	601	-	160	12	851	2 197	48	
1 168	7 954	8 957	833	482 436	57 985	22 141	53 495	4 377	5 266	38 616	1 124	22 879	1 737	20 307	147 802	49	
-	-	3	-	14 720	-	-	153	20	-	-	-	11	-	571	755	50	
-	106	20	-	65 519	2 273	5 356	31 921	567	31	13 937	443	3 911	-	3 246	54 057	51	
-	-	8	-	15 259	-	-	14 810	43	-	-	60	284	-	389	15 586	52	
-	2	2	-	24 918	-	20	18 340	46	0	425	19	328	7	1 142	20 307	53	
5	15	121	-	30 079	2 340	1 540	6 171	180	11	4 772	-	1 770	114	941	13 959	54	
40	872	355	-	19 360	894	19	1 216	69	1	199	39	496	45	644	2 708	55	
-	3	8	-	42 568	449	-	30 256	313	0	5 536	228	1 554	206	3 949	42 041	56	
-	26	19	-	19 887	445	93	12 986	57	0	1 282	13	550	9	2 644	17 541	57	
-	-	-	-	15 617	0	-	1 678	2	-	-	7	13	-	1 693	3 394	58	
-	32	3	-	21 625	12	12	8 015	499	32	2 010	736	947	96	3 440	15 775	59	
369	175	776	117	49 180	6 284	2 045	6 792	83	41	6 320	45	1 752	338	2 831	18 200	60	
47	1 404	228	-	14 137	177	82	784	12	51	14	-	113	-	958	1 931	61	
-	192	30	24	12 505	97	31	3 249	206	184	488	-	196	243	1 711	6 277	62	
-	3	135	2	16 750	463	190	8 990	49	362	320	20	116	178	3 356	13 392	63	
461	2 829	1 709	143	362 124	13 433	9 388	145 363	2 145	713	35 303	1 609	12 042	1 234	27 515	225 925	64	
414	1 230	1 316	117	318 732	12 697	9 086	132 340	1 878	116	34 480	1 589	11 617	813	21 490	204 324	65	
13	-	327	92	158 787	9 397	8 454	-	-	9 961	92 712	6 985	3 325	764	885	114 631	66	
-	1	1	-	61 612	30	-	4 494	12 295	-	-	-	125	-	2 707	19 620	67	
-	-	-	-	981	-	-	-	-	-	-	-	-	-	53	55	68	
0	-	8	24	8 828	-	-	-	-	125	510	-	571	-	-	1 206	69	
1	-	-	-	32 990	46	71	-	-	562	4 786	1 185	5 883	3 863	20	16 099	70	
1	25	9	24	6 017	2	-	3 210	514	0	35	-	8	30	2 495	6 292	71	
3 391	66 042	62 979	1 864	2 522 779	311 598	49 834	477 932	22 669	17 594	252 920	16 822	75 821	10 714	172 800	981 591	72	
-	-	-	-	-	-	-	971 458	-	-	-	-	-	-	-	-	73	
-	-	-	-	-	-	-	-	-	-	-	-	-	-	-	-	74	
20	-	78	59	-	-	-	-	-	-	-	-	-	-	-	-	75	
34 414	237 762	240 764	-	-	162 252	-	-	-	-	-	-	-	-	-	-	76	
-	-	-	-	-	-	-	10 944	-	-	-	-	-	-	1 131	-	77	
-	-	-	-	-	-	-	-	6 347	-	-	-	-	-	210 759	-		

**B. Ausgaben und Einnahmen der ordentlichen und außerordentlichen Rechnung**  
nach Ausgabe-/Einnahmearten und Ländern; Mehreinnahmen/Mehrausgaben der außerordentlichen Rechnung,  
Zuschußbedarf der ordentlichen Rechnung – Rechnungsjahr 1957 –

**18. Gemeinden und Gemeindeverbände**  
**insgesamt**

– 1 000 DM –

Ausgaben/Einnahmen	Bundes- gebiet	Schleswig- Holstein	Nieder- sachsen	Nordrhein- Westfalen	Hessen	Rheinland- Pfalz	Baden- Württemberg	Bayern
	1	2	3	4	5	6	7	8
<b>Verwaltungs- und Zweckausgaben</b>								
Beamtenbezüge . . . . .	1 202 513	41 769	72 920	527 624	113 679	64 290	149 359	232 872
Angestelltenvergütungen . . . . .	1 689 532	105 041	210 533	613 157	172 876	90 451	246 601	250 873
Arbeiterlöhne . . . . .	900 781	39 580	102 566	327 198	88 741	50 568	155 119	137 011
Sonstige persönliche Ausgaben . . . . .	168 819	7 023	18 423	36 884	24 693	11 121	25 421	45 253
Versorgung . . . . .	527 596	19 334	29 340	227 776	66 523	33 597	59 455	91 571
Persönliche Ausgaben zusammen . . . . .	4 489 241	212 747	433 781	1 732 639	466 512	250 026	635 956	757 579
Unterhaltung von unbeweglichem Vermögen . . . . .	602 106	21 673	69 522	222 836	50 668	36 161	111 338	89 908
Zinsen . . . . .	326 829	12 974	44 202	97 419	47 440	20 161	56 568	48 065
Zuweisungen an Zweckverbände usw. . . . .	412 516	13 361	37 964	192 656	33 831	21 987	47 980	64 738
Übrige . . . . .	3 656 953	162 288	418 084	1 265 333	378 691	181 449	610 704	640 403
<b>Zusammen</b> . . . . .	<b>9 487 644</b>	<b>423 043</b>	<b>1 003 553</b>	<b>3 510 882</b>	<b>977 143</b>	<b>509 784</b>	<b>1 462 547</b>	<b>1 600 693</b>
<b>Ausgaben der Vermögensbewegung</b>								
Tilgung . . . . .	423 673	17 069	44 994	125 748	54 961	29 314	88 620	62 966
Gewährung von Darlehen . . . . .	996 361	37 008	106 974	377 867	98 950	65 274	193 250	117 039
Zuführungen an Rücklagen und an Kapitalvermögen . . . . .	728 526	31 935	77 890	302 816	63 874	38 192	110 426	103 392
Erwerb von Beteiligungen . . . . .	147 079	2 541	11 617	97 567	21 585	4 313	6 811	2 644
Erwerb von Grundvermögen . . . . .	341 761	13 767	40 545	124 790	25 714	19 758	77 050	40 137
Bauten und große Instandsetzungen . . . . .	3 614 648	139 716	370 550	1 257 749	352 411	228 979	673 359	591 885
Neuanschaffung von beweglichem Vermögen . . . . .	359 212	15 671	43 251	124 404	29 716	19 180	61 877	65 112
<b>Zusammen</b> . . . . .	<b>6 611 260</b>	<b>257 707</b>	<b>695 821</b>	<b>2 410 941</b>	<b>647 212</b>	<b>405 010</b>	<b>1 211 393</b>	<b>983 176</b>
Zuweisungen an								
Land (Bund) . . . . .	656 210	25 945	98 339	280 394	65 506	14 707	167 928	3 391
Gemeinden (Gv.) . . . . .	568 834	19 318	99 173	265 660	35 269	26 454	56 917	66 042
<b>Bruttoausgaben</b> . . . . .	<b>17 323 948</b>	<b>726 013</b>	<b>1 896 886</b>	<b>6 467 877</b>	<b>1 725 130</b>	<b>955 955</b>	<b>2 898 785</b>	<b>2 653 302</b>
Erstattungen . . . . .	320 672	9 411	26 618	136 838	37 229	9 016	35 879	65 681
Zuweisungen von Gemeinden (Gv.) . . . . .	660 380	19 857	105 553	338 209	42 405	26 799	64 577	62 979
Darlehen von Gemeinden (Gv.) . . . . .	21 252	1 211	8 852	3 428	2 860	556	2 481	1 864
<b>Bereinigte Ausgaben (Bereinigter Finanzbedarf)</b> . . . . .	<b>16 321 644</b>	<b>695 534</b>	<b>1 755 862</b>	<b>5 989 402</b>	<b>1 642 635</b>	<b>919 583</b>	<b>2 795 848</b>	<b>2 522 779</b>
Zuweisungen vom Land (Bund) . . . . .	2 237 837	96 806	248 595	975 020	195 021	107 086	303 713	311 598
Darlehen vom Land (Bund) . . . . .	240 844	16 415	21 275	96 436	11 186	21 684	24 015	49 834
<b>Eigenausgaben (Reiner Finanzbedarf)</b> . . . . .	<b>13 842 963</b>	<b>582 313</b>	<b>1 485 992</b>	<b>4 917 947</b>	<b>1 436 429</b>	<b>790 814</b>	<b>2 468 121</b>	<b>2 161 346</b>
<b>Einnahmen aus Verwaltung und Betrieb</b>								
Gebühren, Entgelte, Strafen . . . . .	2 328 983	101 177	235 627	790 988	254 257	101 867	367 135	477 932
Mieten, Pachten . . . . .	107 949	6 530	13 664	32 418	13 056	5 622	19 052	17 606
Zinsen . . . . .	141 712	2 977	12 440	57 430	17 113	9 351	19 732	22 669
Zuweisungen von Zweckverbänden usw. . . . .	73 108	5 952	13 453	15 591	7 448	8 286	10 279	12 097
Übrige . . . . .	880 994	51 166	105 345	322 042	70 286	37 432	151 626	143 097
<b>Zusammen</b> . . . . .	<b>3 532 746</b>	<b>167 802</b>	<b>380 530</b>	<b>1 218 470</b>	<b>362 160</b>	<b>162 558</b>	<b>567 825</b>	<b>673 401</b>
<b>Einnahmen der Vermögensbewegung</b>								
Rückflüsse von Darlehen . . . . .	170 215	3 267	17 500	75 593	20 245	13 904	22 112	17 594
Schuldenaufnahmen aus Kreditmarktmitteln . . . . .	1 986 880	81 532	237 109	623 161	289 166	133 232	369 760	252 920
Innere Darlehen . . . . .	103 473	2 052	8 476	51 891	3 448	710	20 072	16 822
Entnahmen aus Rücklagen und aus Kapitalvermögen . . . . .	573 336	32 395	73 231	233 737	49 021	24 311	84 819	75 821
Erlöse aus Vermögensveräußerungen . . . . .	183 237	8 424	20 747	47 173	23 630	20 317	52 232	10 714
<b>Zusammen</b> . . . . .	<b>3 017 140</b>	<b>127 671</b>	<b>357 064</b>	<b>1 031 554</b>	<b>385 510</b>	<b>192 474</b>	<b>548 995</b>	<b>373 871</b>
<b>Spezielle Deckungsmittel zusammen</b> . . . . .	<b>6 229 213</b>	<b>286 062</b>	<b>710 975</b>	<b>2 113 187</b>	<b>710 442</b>	<b>346 016</b>	<b>1 080 941</b>	<b>981 591</b>
Mehreinnahmen der oo. Rechnung . . . . .	359 102	12 183	82 826	119 697	38 903	15 908	58 222	31 362
<b>Zuschußbedarf der ordentlichen Rechnung</b> . . . . .	<b>7 972 851</b>	<b>308 435</b>	<b>857 843</b>	<b>2 924 458</b>	<b>764 890</b>	<b>460 707</b>	<b>1 445 401</b>	<b>1 211 118</b>

noch: B. Ausgaben und Einnahmen der ordentlichen und außerordentlichen Rechnung  
nach Ausgabe-/Einnahmearten und Ländern; Mehreinnahmen/Mehrausgaben der außerordentlichen Rechnung,  
Zuschußbedarf der ordentlichen Rechnung – Rechnungsjahr 1957 –

Bundesgebiet/Länder

19. Kreisfreie Städte

– 1 000 DM –

Ausgaben/Einnahmen	Bundes- gebiet	Schleswig- Holstein	Nieder- sachsen	Nordrhein- Westfalen	Hessen	Rheinland- Pfalz	Baden- Württemberg	Bayern
	1	2	3	4	5	6	7	8
<b>Verwaltungs- und Zweckausgaben</b>								
Beamtenbezüge . . . . .	749 437	23 812	38 814	328 141	74 697	28 407	74 881	180 685
Angestelltenvergütungen . . . . .	854 803	42 325	94 754	345 985	89 372	39 489	100 931	141 948
Arbeiterlöhne . . . . .	509 471	20 890	53 617	210 990	53 032	26 009	58 893	86 040
Sonstige persönliche Ausgaben . . . . .	42 500	1 470	1 921	19 295	4 268	2 130	2 023	11 394
Versorgung . . . . .	349 209	11 421	18 712	154 055	47 855	15 854	30 069	71 244
Personliche Ausgaben zusammen . . . . .	2 505 419	99 919	207 817	1 058 466	269 223	111 888	266 796	491 311
Unterhaltung von unbeweglichem Vermögen . . . . .	223 076	7 238	24 522	101 725	17 418	8 957	25 556	37 661
Zinsen . . . . .	184 457	5 635	20 554	65 817	31 519	9 810	23 492	27 631
Zuweisungen an Zweckverbände usw. . . . .	139 217	3 886	13 523	61 197	21 148	5 510	16 098	17 854
Übrige . . . . .	1 582 063	61 356	166 119	656 271	167 083	64 274	199 098	267 862
<b>Zusammen . . . . .</b>	<b>4 634 231</b>	<b>178 034</b>	<b>432 535</b>	<b>1 943 475</b>	<b>506 391</b>	<b>200 438</b>	<b>531 039</b>	<b>842 319</b>
<b>Ausgaben der Vermögensbewegung</b>								
Tilgung . . . . .	226 155	5 400	15 590	90 418	35 705	10 510	36 804	31 727
Gewährung von Darlehen . . . . .	792 799	26 909	67 160	320 263	74 922	51 840	145 000	106 706
Zuführungen an Rücklagen und an Kapitalvermögen . . . . .	354 699	11 267	30 244	187 852	32 116	16 283	22 587	54 349
Erwerb von Beteiligungen . . . . .	113 481	217	7 652	75 312	20 133	3 647	4 852	1 669
Erwerb von Grundvermögen . . . . .	180 594	6 183	21 427	83 574	11 552	9 886	24 487	23 483
Bauten und große Instandsetzungen . . . . .	1 340 877	37 981	110 857	615 284	139 768	62 867	155 803	218 317
Neuanschaffung von beweglichem Vermögen . . . . .	162 033	6 818	17 897	66 710	11 408	8 259	19 841	31 101
<b>Zusammen . . . . .</b>	<b>3 170 638</b>	<b>94 775</b>	<b>270 827</b>	<b>1 439 414</b>	<b>325 604</b>	<b>163 292</b>	<b>409 374</b>	<b>467 353</b>
Zuweisungen an								
Land (Bund) . . . . .	318 683	8 779	36 176	169 228	41 250	7 537	54 258	1 453
Gemeinden (Gv.) . . . . .	47 021	301	608	29 033	5 231	1 528	1 094	9 227
<b>Bruttoausgaben . . . . .</b>	<b>8 170 573</b>	<b>281 889</b>	<b>740 145</b>	<b>3 581 151</b>	<b>878 476</b>	<b>372 796</b>	<b>995 766</b>	<b>1 320 351</b>
Erstattungen . . . . .	182 331	8 422	23 007	77 984	15 625	5 046	28 230	24 017
Zuweisungen von Gemeinden (Gv.) . . . . .	112 147	779	2 957	67 119	10 102	2 605	10 189	18 397
Darlehen von Gemeinden (Gv.) . . . . .	165	–	–	15	–	100	–	50
<b>Bereinigte Ausgaben (Bereinigter Finanzbedarf) . . . . .</b>	<b>7 875 930</b>	<b>272 688</b>	<b>714 180</b>	<b>3 436 033</b>	<b>852 749</b>	<b>365 045</b>	<b>957 347</b>	<b>1 277 887</b>
Zuweisungen vom Land (Bund) . . . . .	783 739	25 386	58 579	390 378	77 482	28 570	83 712	119 632
Darlehen vom Land (Bund) . . . . .	75 474	2 731	4 191	42 161	1 504	5 929	3 736	15 222
<b>Eigenausgaben (Reiner Finanzbedarf) . . . . .</b>	<b>7 016 717</b>	<b>244 570</b>	<b>651 411</b>	<b>3 003 494</b>	<b>773 763</b>	<b>330 546</b>	<b>869 900</b>	<b>1 143 033</b>
<b>Einnahmen aus Verwaltung und Betrieb</b>								
Gebühren, Entgelte, Strafen . . . . .	1 333 623	48 732	128 541	519 910	146 414	53 153	158 453	278 421
Mieten, Pachten . . . . .	50 839	2 130	4 116	18 541	7 817	1 849	8 106	8 281
Zinsen . . . . .	87 219	1 127	4 988	40 494	11 937	5 334	6 951	16 388
Zuweisungen von Zweckverbänden usw. . . . .	23 951	1 648	3 152	7 958	1 710	2 215	3 027	4 241
Übrige . . . . .	389 015	19 030	50 282	172 625	26 475	13 566	53 157	53 879
<b>Zusammen . . . . .</b>	<b>1 884 648</b>	<b>72 667</b>	<b>191 079</b>	<b>759 529</b>	<b>194 353</b>	<b>76 117</b>	<b>229 694</b>	<b>361 210</b>
<b>Einnahmen der Vermögensbewegung</b>								
Rückflüsse von Darlehen . . . . .	103 340	1 036	6 204	54 928	9 068	6 237	13 434	12 434
Schuldenaufnahmen aus Kreditmarktmitteln . . . . .	1 292 010	44 762	127 156	479 474	209 890	79 189	195 712	155 826
Innere Darlehen . . . . .	76 232	382	5 324	44 956	2 142	116	8 268	15 043
Entnahmen aus Rücklagen und aus Kapitalvermögen . . . . .	271 902	13 170	34 555	141 201	20 711	3 984	23 326	34 955
Erlöse aus Vermögensveräußerungen . . . . .	78 140	3 470	9 836	25 282	10 181	9 157	17 171	3 043
<b>Zusammen . . . . .</b>	<b>1 821 624</b>	<b>62 821</b>	<b>183 075</b>	<b>745 841</b>	<b>251 992</b>	<b>98 682</b>	<b>257 911</b>	<b>221 302</b>
<b>Spezielle Deckungsmittel zusammen . . . . .</b>	<b>3 523 941</b>	<b>127 066</b>	<b>351 147</b>	<b>1 427 386</b>	<b>430 719</b>	<b>169 753</b>	<b>459 375</b>	<b>558 495</b>
Mehreinnahmen der ao. Rechnung . . . . .	245 408	5 062	54 433	96 433	25 827	7 128	39 440	17 086
<b>Zuschußbedarf der ordentlichen Rechnung . . . . .</b>	<b>3 738 184</b>	<b>122 566</b>	<b>354 697</b>	<b>1 672 541</b>	<b>368 871</b>	<b>167 920</b>	<b>449 965</b>	<b>601 624</b>

20. Kreisangehörige Gemeinden, Ämter  
und Landkreise zusammen

– 1 000 DM –

Ausgaben/Einnahmen	Bundes- gebiet	Schleswig- Holstein	Nieder- sachsen	Nordrhein- Westfalen	Hessen	Rheinland- Pfalz	Baden- Württemberg	Bayern
	1	2	3	4	5	6	7	8
<b>Verwaltungs- und Zweckausgaben</b>								
Beamtenbezüge . . . . .	412 669	17 957	34 106	177 979	33 997	33 970	73 625	41 036
Angestelltenvergütungen . . . . .	752 902	62 716	115 779	223 949	66 895	48 532	143 156	91 874
Arbeiterlöhne . . . . .	366 527	18 689	48 949	102 242	30 665	24 193	94 453	47 337
Sonstige persönliche Ausgaben . . . . .	123 963	5 553	16 503	16 097	20 317	8 812	23 337	33 345
Versorgung . . . . .	153 836	7 913	10 627	60 108	15 288	16 429	28 952	14 519
Persönliche Ausgaben zusammen . . . . .	1 809 897	112 828	225 964	580 375	167 162	131 936	363 523	228 110
Unterhaltung von unbeweglichem Vermögen . . . . .	342 251	14 436	45 001	89 301	31 624	26 870	85 476	49 544
Zinsen . . . . .	139 243	7 339	23 648	30 254	15 428	10 222	33 064	19 287
Zuweisungen an Zweckverbände usw. . . . .	199 863	9 474	24 441	67 411	11 658	15 958	31 462	39 458
Übrige . . . . .	1 699 611	100 932	251 965	424 715	153 673	109 917	391 223	267 186
<b>Zusammen</b> . . . . .	<b>4 190 866</b>	<b>245 009</b>	<b>571 019</b>	<b>1 192 057</b>	<b>379 545</b>	<b>294 903</b>	<b>904 748</b>	<b>603 585</b>
<b>Ausgaben der Vermögensbewegung</b>								
Tilgung . . . . .	193 235	11 669	29 404	32 629	18 850	18 552	51 816	30 314
Gewährung von Darlehen . . . . .	183 772	10 099	39 814	47 824	14 372	13 420	48 066	10 176
Zuführungen an Rücklagen und an Kapitalvermögen . . . . .	360 335	20 668	47 646	107 502	29 696	21 909	86 019	46 896
Erwerb von Beteiligungen . . . . .	27 502	2 324	3 965	16 245	1 452	646	1 960	910
Erwerb von Grundvermögen . . . . .	156 469	7 584	19 118	40 614	14 114	9 860	48 588	16 591
Bauten und große Instandsetzungen . . . . .	2 169 868	101 734	259 693	561 286	207 198	165 184	515 827	358 945
Neuanschaffung von beweglichem Vermögen . . . . .	185 034	8 853	25 354	50 238	16 243	10 568	41 998	31 781
<b>Zusammen</b> . . . . .	<b>3 276 215</b>	<b>162 932</b>	<b>424 994</b>	<b>856 339</b>	<b>301 925</b>	<b>240 137</b>	<b>794 273</b>	<b>495 614</b>
Zuweisungen an								
Land (Bund) . . . . .	336 613	17 166	62 163	111 166	23 844	7 170	113 270	1 835
Gemeinden (Gv.) . . . . .	363 614	19 017	98 564	139 320	23 857	24 153	25 031	33 671
<b>Bruttoausgaben</b> . . . . .	<b>8 167 307</b>	<b>444 125</b>	<b>1 156 741</b>	<b>2 298 881</b>	<b>729 170</b>	<b>566 363</b>	<b>1 837 322</b>	<b>1 134 705</b>
Erstattungen . . . . .	28 414	990	3 611	5 644	2 346	733	7 649	7 442
Zuweisungen von Gemeinden (Gv.) . . . . .	458 356	19 078	102 596	220 170	22 230	21 947	39 064	33 271
Darlehen von Gemeinden (Gv.) . . . . .	21 087	1 211	8 852	3 413	2 860	456	2 481	1 814
<b>Bereinigte Ausgaben (Bereinigter Finanzbedarf)</b> . . . . .	<b>7 659 451</b>	<b>422 846</b>	<b>1 041 682</b>	<b>2 069 654</b>	<b>701 734</b>	<b>543 227</b>	<b>1 788 129</b>	<b>1 092 179</b>
Zuweisungen vom Land (Bund) . . . . .	1 119 311	71 419	190 016	312 537	104 652	77 441	203 654	159 591
Darlehen vom Land (Bund) . . . . .	163 526	13 684	17 084	54 275	9 631	15 530	20 279	33 043
<b>Eigenausgaben (Reiner Finanzbedarf)</b> . . . . .	<b>6 376 614</b>	<b>337 743</b>	<b>834 582</b>	<b>1 702 843</b>	<b>587 451</b>	<b>450 256</b>	<b>1 564 195</b>	<b>899 545</b>
<b>Einnahmen aus Verwaltung und Betrieb</b>								
Gebühren, Entgelte, Strafen . . . . .	814 735	52 445	107 086	188 893	68 213	44 042	205 557	148 498
Mieten, Pachten . . . . .	53 791	4 400	9 548	12 246	4 568	3 614	10 944	8 470
Zinsen . . . . .	47 461	1 850	7 452	11 970	4 680	4 010	12 277	5 222
Zuweisungen von Zweckverbänden usw. . . . .	47 904	4 305	10 301	7 633	5 683	6 066	6 090	7 826
Übrige . . . . .	395 948	32 136	55 064	113 227	28 882	21 955	88 911	55 773
<b>Zusammen</b> . . . . .	<b>1 359 837</b>	<b>95 136</b>	<b>189 451</b>	<b>333 969</b>	<b>112 026</b>	<b>79 688</b>	<b>323 779</b>	<b>225 788</b>
<b>Einnahmen der Vermögensbewegung</b>								
Rückflüsse von Darlehen . . . . .	59 045	2 231	11 296	17 121	7 201	7 654	8 516	5 024
Schuldenaufnahmen aus Kreditmarktmitteln . . . . .	677 300	36 769	109 952	134 513	78 165	52 810	171 049	94 042
Innere Darlehen . . . . .	27 059	1 670	3 152	6 935	1 306	594	11 804	1 597
Entnahmen aus Rücklagen und aus Kapitalvermögen . . . . .	287 853	19 225	38 677	88 727	22 649	20 312	60 978	37 286
Erlöse aus Vermögensveräußerungen . . . . .	101 235	4 954	10 911	18 998	12 520	11 161	35 061	7 630
<b>Zusammen</b> . . . . .	<b>1 152 492</b>	<b>64 850</b>	<b>173 989</b>	<b>266 293</b>	<b>121 842</b>	<b>92 531</b>	<b>287 408</b>	<b>145 579</b>
<b>Spezielle Deckungsmittel zusammen</b> . . . . .	<b>2 483 915</b>	<b>158 996</b>	<b>359 828</b>	<b>594 618</b>	<b>231 521</b>	<b>171 487</b>	<b>603 538</b>	<b>363 926</b>
Mehreinnahmen der oo. Rechnung . . . . .	112 818	7 122	28 394	22 862	14 205	7 454	19 230	13 551
<b>Zuschußbedarf der ordentlichen Rechnung</b> . . . . .	<b>4 005 517</b>	<b>185 868</b>	<b>503 147</b>	<b>1 131 087</b>	<b>370 135</b>	<b>286 224</b>	<b>979 887</b>	<b>549 170</b>

noch: B. Ausgaben und Einnahmen der ordentlichen und außerordentlichen Rechnung  
nach Ausgabe-/Einnahmearten und Ländern; Mehreinnahmen/Mehrausgaben der außerordentlichen Rechnung,  
Zuschußbedarf der ordentlichen Rechnung— Rechnungsjahr 1957 —

Bundesgebiet/Länder

— 1 000 DM —

Ausgaben/Einnahmen*	Bundes- gebiet	Schleswig- Holstein	Nieder- sachsen	Nordrhein- Westfalen	Hessen	Rheinland- Pfalz	Baden- Württemberg	Bayern
	1	2	3	4	5	6	7	8
<b>21. Kreisangehörige Gemeinden und Ämter</b>								
<b>Verwaltungs- und Zweckausgaben</b>								
Beamtenbezüge	276 706	9 417	14 640	123 306	23 256	22 261	59 535	24 291
Angestelltenvergütungen	403 160	30 923	48 206	135 804	34 217	29 089	84 218	40 702
Arbeiterlöhne	276 917	13 197	30 496	88 035	26 392	18 832	72 864	27 101
Sonstige persönliche Ausgaben	109 384	4 197	14 051	12 013	19 496	7 784	21 974	29 868
Versorgung	112 845	4 276	4 920	48 373	10 881	12 331	23 303	8 760
Persönliche Ausgaben zusammen	1 179 012	62 010	112 313	407 532	114 242	90 297	261 895	130 723
Unterhaltung von unbeweglichem Vermögen	267 950	10 759	30 718	76 727	23 777	21 007	68 760	36 201
Zinsen	109 230	5 477	16 719	26 538	12 299	7 679	27 591	12 926
Zuweisungen an Zweckverbände usw.	155 499	6 727	15 919	52 090	8 082	12 293	28 068	32 322
Übrige	866 996	36 708	90 588	300 396	69 584	52 397	207 981	109 343
<b>Zusammen</b>	<b>2 578 688</b>	<b>121 681</b>	<b>266 257</b>	<b>843 283</b>	<b>227 984</b>	<b>183 673</b>	<b>594 295</b>	<b>321 514</b>
<b>Ausgaben der Vermögensbewegung</b>								
Tilgung	150 694	8 337	21 058	25 962	15 583	13 349	45 525	20 881
Gewährung von Darlehen	139 988	7 552	19 572	38 207	11 900	9 300	46 092	7 346
Zuführungen an Rücklagen und an Kapitalvermögen	291 345	14 610	30 317	92 426	25 821	18 955	73 529	35 686
Erwerb von Beteiligungen	12 619	93	543	8 618	852	328	1 743	442
Erwerb von Grundvermögen	142 311	7 256	17 131	38 664	11 430	8 672	45 755	13 403
Bauten und große Instandsetzungen	1 815 720	78 951	202 704	486 457	177 496	139 355	453 245	277 512
Neuanschaffung von beweglichem Vermögen	143 033	6 146	16 952	42 240	12 395	8 784	34 695	21 821
<b>Zusammen</b>	<b>2 695 690</b>	<b>122 944</b>	<b>308 277</b>	<b>732 573</b>	<b>255 477</b>	<b>198 743</b>	<b>700 585</b>	<b>377 090</b>
Zuweisungen an								
Land (Bund)	203 607	10 579	210	82 997	3 478	2 241	102 832	1 270
Gemeinden (Gv.)	150 276	9 330	57 551	42 723	7 585	10 207	11 265	11 616
<b>Bruttoausgaben</b>	<b>5 628 260</b>	<b>264 534</b>	<b>632 295</b>	<b>1 721 576</b>	<b>494 524</b>	<b>394 864</b>	<b>1 408 976</b>	<b>711 490</b>
Erstattungen	16 825	607	1 071	4 551	1 508	663	6 995	1 430
Zuweisungen von Gemeinden (Gv.)	262 581	7 602	36 417	158 213	10 359	13 810	20 014	16 167
Darlehen von Gemeinden (Gv.)	19 241	1 211	7 624	3 128	2 800	456	2 376	1 646
<b>Bereinigte Ausgaben (Bereinigter Finanzbedarf)</b>	<b>5 329 614</b>	<b>255 114</b>	<b>587 184</b>	<b>1 555 685</b>	<b>479 858</b>	<b>379 935</b>	<b>1 379 592</b>	<b>692 247</b>
Zuweisungen vom Land (Bund)	489 751	27 795	49 544	189 180	37 056	29 745	90 967	65 463
Darlehen vom Land (Bund)	142 435	10 993	14 604	50 014	8 444	12 615	19 880	25 885
<b>Eigenausgaben (Reiner Finanzbedarf)</b>	<b>4 697 429</b>	<b>216 326</b>	<b>523 036</b>	<b>1 316 491</b>	<b>434 358</b>	<b>337 575</b>	<b>1 268 744</b>	<b>600 899</b>
<b>Einnahmen aus Verwaltung und Betrieb</b>								
Gebühren, Entgelte, Strafen	542 340	30 057	55 638	144 795	48 986	34 003	140 599	88 264
Mieten, Pachten	45 219	3 114	7 490	10 654	4 034	3 230	10 109	6 588
Zinsen	35 121	1 056	4 245	9 413	3 716	3 206	10 113	3 373
Zuweisungen von Zweckverbänden usw.	33 327	2 297	8 151	5 843	4 659	1 467	5 485	5 425
Übrige	210 680	8 622	19 738	75 815	17 827	13 916	48 583	26 179
<b>Zusammen</b>	<b>866 688</b>	<b>45 146</b>	<b>95 263</b>	<b>246 519</b>	<b>79 221</b>	<b>55 823</b>	<b>214 888</b>	<b>129 828</b>
<b>Einnahmen der Vermögensbewegung</b>								
Rückflüsse von Darlehen	41 954	1 199	6 504	12 904	5 268	5 010	7 921	3 148
Schuldenaufnahmen aus Kreditmarktmitteln	567 289	28 336	89 105	111 256	66 547	42 301	151 922	77 823
Innere Darlehen	20 427	1 100	1 519	4 845	1 176	410	10 365	811
Entnahmen aus Rücklagen und aus Kapitalvermögen	235 206	14 182	26 713	74 835	20 135	18 475	54 376	26 490
Erlöse aus Vermögensveräußerungen	96 662	4 327	10 439	18 089	11 917	10 743	34 207	6 940
<b>Zusammen</b>	<b>961 538</b>	<b>49 143</b>	<b>134 281</b>	<b>221 929</b>	<b>105 043</b>	<b>76 940</b>	<b>258 991</b>	<b>115 211</b>
<b>Spezielle Deckungsmittel zusammen</b>	<b>1 811 401</b>	<b>93 682</b>	<b>228 473</b>	<b>463 897</b>	<b>182 757</b>	<b>132 100</b>	<b>466 884</b>	<b>243 609</b>
Mehreinnahmen der oo. Rechnung	91 525	5 176	21 056	20 360	10 910	7 125	13 362	13 537
<b>Zuschußbedarf der ordentlichen Rechnung</b>	<b>2 977 553</b>	<b>127 821</b>	<b>315 619</b>	<b>872 955</b>	<b>262 511</b>	<b>212 600</b>	<b>815 222</b>	<b>370 826</b>
<b>22. Kreisangehörige Gemeinden mit 10 000 und mehr Einwohnern</b>								
<b>Verwaltungs- und Zweckausgaben</b>								
Beamtenbezüge	139 163	4 945	8 429	80 317	11 336	6 281	21 691	6 164
Angestelltenvergütungen	196 493	17 129	24 642	80 648	15 020	6 878	46 231	5 945
Arbeiterlöhne	137 848	7 325	14 742	59 582	9 763	5 054	36 445	4 936
Sonstige persönliche Ausgaben	12 172	743	1 366	5 327	873	366	2 485	1 012
Versorgung	56 211	2 472	3 188	30 990	4 653	3 099	9 754	2 055
Persönliche Ausgaben zusammen	541 887	32 614	52 367	256 864	41 645	21 678	116 606	20 113
Unterhaltung von unbeweglichem Vermögen	72 757	2 972	7 766	33 540	5 653	2 166	17 853	2 807
Zinsen	49 003	2 498	7 079	18 468	4 503	2 425	12 444	1 586
Zuweisungen an Zweckverbände usw.	50 397	1 374	3 126	29 150	1 493	1 761	10 886	2 608
Übrige	357 449	17 584	41 108	165 960	24 099	9 550	88 798	10 350
<b>Zusammen</b>	<b>1 071 493</b>	<b>57 042</b>	<b>111 445</b>	<b>503 982</b>	<b>77 393</b>	<b>37 579</b>	<b>246 588</b>	<b>37 463</b>
<b>Ausgaben der Vermögensbewegung</b>								
Tilgung	52 508	3 348	6 641	16 948	3 848	3 824	16 236	1 663
Gewährung von Darlehen	96 955	5 849	13 886	31 336	6 595	2 796	35 120	1 372
Zuführungen an Rücklagen und an Kapitalvermögen	135 678	6 409	12 031	63 303	9 796	3 714	36 949	3 475
Erwerb von Beteiligungen	9 526	48	521	6 268	826	208	1 432	223
Erwerb von Grundvermögen	61 559	3 876	6 552	22 437	3 377	1 342	22 324	1 652
Bauten und große Instandsetzungen	525 667	24 928	51 971	248 812	31 927	11 044	139 687	17 298
Neuanschaffung von beweglichem Vermögen	51 718	2 829	5 622	24 757	3 785	1 148	11 650	1 927
<b>Zusammen</b>	<b>933 610</b>	<b>47 287</b>	<b>97 224</b>	<b>413 862</b>	<b>60 154</b>	<b>24 076</b>	<b>263 398</b>	<b>27 610</b>
Zuweisungen an								
Land (Bund)	98 876	3 434	76	44 952	2 110	1 069	47 168	67
Gemeinden (Gv.)	34 297	3 095	12 111	14 001	879	1 176	2 367	669
<b>Bruttoausgaben</b>	<b>2 138 277</b>	<b>110 858</b>	<b>220 856</b>	<b>976 797</b>	<b>140 536</b>	<b>63 900</b>	<b>559 521</b>	<b>65 809</b>
Erstattungen	13 463	531	939	4 164	1 225	307	5 762	533
Zuweisungen von Gemeinden (Gv.)	97 959	2 076	14 027	61 758	4 475	2 252	11 953	1 418
Darlehen von Gemeinden (Gv.)	2 594	274	1 195	1 093	27	—	5	—
<b>Bereinigte Ausgaben (Bereinigter Finanzbedarf)</b>	<b>2 024 260</b>	<b>107 977</b>	<b>204 694</b>	<b>909 782</b>	<b>134 809</b>	<b>61 340</b>	<b>541 800</b>	<b>63 858</b>
Zuweisungen vom Land (Bund)	172 724	8 563	12 925	102 783	7 710	2 560	34 304	3 880
Darlehen vom Land (Bund)	43 330	2 977	5 028	28 223	619	581	4 574	1 877
<b>Eigenausgaben (Reiner Finanzbedarf)</b>	<b>1 808 206</b>	<b>96 436</b>	<b>186 742</b>	<b>778 776</b>	<b>127 030</b>	<b>58 199</b>	<b>502 922</b>	<b>58 101</b>
<b>Einnahmen aus Verwaltung und Betrieb</b>								
Gebühren, Entgelte, Strafen	284 557	22 725	33 149	108 309	23 696	8 597	75 135	12 946
Mieten, Pachten	13 307	931	1 624	5 292	603	363	3 717	575
Zinsen	17 927	497	2 258	5 902	1 375	850	6 545	501
Zuweisungen von Zweckverbänden usw.	8 308	300	2 116	3 070	297	184	1 772	369
Übrige	90 595	5 615	10 194	43 374	4 848	1 566	23 175	1 825
<b>Zusammen</b>	<b>414 694</b>	<b>30 268</b>	<b>49 341</b>	<b>165 948</b>	<b>31 019</b>	<b>11 560</b>	<b>110 343</b>	<b>16 216</b>
<b>Einnahmen der Vermögensbewegung</b>								
Rückflüsse von Darlehen	20 580	723	3 343	8 889	1 914	1 394	4 029	289
Schuldenaufnahmen aus Kreditmarktmitteln	235 485	16 511	35 990	73 615	19 043	13 723	71 003	5 602
Innere Darlehen	11 376	466	847	3 601	96	129	6 237	—
Entnahmen aus Rücklagen und aus Kapitalvermögen	100 850	7 219	10 573	51 434	5 881	2 127	20 605	3 012
Erlöse aus Vermögensveräußerungen	27 098	1 778	2 796	9 216	3 649	897	8 060	701
<b>Zusammen</b>	<b>395 390</b>	<b>26 696</b>	<b>53 549</b>	<b>146 756</b>	<b>30 584</b>	<b>18 270</b>	<b>109 933</b>	<b>9 604</b>
<b>Spezielle Deckungsmittel zusammen</b>	<b>796 620</b>	<b>56 432</b>	<b>101 950</b>	<b>308 539</b>	<b>60 377</b>	<b>29 522</b>	<b>214 513</b>	<b>25 287</b>
Mehreinnahmen der oo. Rechnung	36 902	3 538	6 984	12 085	1 814	3 124	8 026	1 331
<b>Zuschußbedarf der ordentlichen Rechnung</b>	<b>1 048 488</b>	<b>43 542</b>	<b>91 776</b>	<b>482 322</b>	<b>68 467</b>	<b>31 801</b>	<b>296 435</b>	<b>34 145</b>

1 000 DM –

Ausgaben/Einnahmen	Bundes- gebiet	Schleswig- Holstein	Nieder- sachsen	Nordrhein- Westfalen	Hessen	Rheinland- Pfalz	Baden- Württemberg	Bayern
	1	2	3	4	5	6	7	8
<b>23. Kreisangehörige Gemeinden mit 3 000 bis unter 10 000 Einwohnern</b>								
<b>Verwaltungs- und Zweckausgaben</b>								
Beamtenbezüge	67 688	2 975	5 305	12 187	10 244	5 850	16 140	14 986
Angestelltenvergütungen	99 150	7 203	14 846	14 958	12 459	6 830	23 156	19 698
Arbeiterlöhne	81 694	3 817	8 987	17 223	9 161	5 881	21 454	15 171
Sonstige persönliche Ausgaben	15 810	728	1 286	2 232	1 254	1 046	2 851	6 413
Versorgung	27 954	1 259	1 583	4 965	5 068	3 137	6 491	5 451
Persönliche Ausgaben zusammen	292 297	15 983	32 007	51 565	38 186	22 744	70 091	61 719
Unterhaltung von unbeweglichem Vermögen	66 714	2 600	7 305	21 518	5 719	4 262	17 439	7 871
Zinsen	30 849	1 579	5 265	4 911	4 386	1 962	7 233	5 513
Zuweisungen an Zweckverbände usw.	37 964	1 268	3 152	12 369	2 323	2 732	6 545	9 576
Übrige	185 826	8 621	22 923	47 583	16 862	12 136	44 025	33 677
<b>Zusammen</b>	<b>613 650</b>	<b>30 052</b>	<b>70 653</b>	<b>137 945</b>	<b>67 477</b>	<b>43 835</b>	<b>145 334</b>	<b>118 356</b>
<b>Ausgaben der Vermögensbewegung</b>								
Tilgung	40 424	2 736	6 203	5 312	4 893	2 698	11 765	6 817
Gewährung von Darlehen	31 432	1 624	3 869	5 063	4 380	4 003	7 838	4 656
Zuführungen an Rücklagen und an Kapitalvermögen	75 976	3 899	8 558	18 212	6 712	4 935	17 351	16 310
Erwerb von Beteiligungen	1 944	45	22	1 201	26	120	312	219
Erwerb von Grundvermögen	42 920	2 328	5 219	9 946	4 565	3 160	11 690	6 012
Bauten und große Instandsetzungen	489 543	20 629	55 672	130 445	53 132	30 828	114 167	84 668
Neuanschaffung von beweglichem Vermögen	38 800	1 597	4 482	8 634	3 644	2 331	9 929	8 183
<b>Zusammen</b>	<b>721 039</b>	<b>32 858</b>	<b>84 024</b>	<b>178 813</b>	<b>77 352</b>	<b>48 075</b>	<b>173 051</b>	<b>126 865</b>
<b>Zuweisungen an</b>								
Land (Bund)	52 563	2 881	34	20 975	1 297	936	25 878	562
Gemeinden (Gv.)	37 131	2 195	14 070	10 340	2 689	2 020	1 674	4 142
<b>Bruttoausgaben</b>	<b>1 424 383</b>	<b>67 987</b>	<b>168 781</b>	<b>348 073</b>	<b>148 815</b>	<b>94 866</b>	<b>345 936</b>	<b>249 925</b>
Erstattungen	3 278	75	131	317	283	342	1 233	897
Zuweisungen von Gemeinden (Gv.)	50 295	1 471	8 748	27 668	2 573	2 677	2 895	4 263
Darlehen von Gemeinden (Gv.)	7 186	417	2 238	1 570	1 327	52	1 075	507
<b>Bereinigte Ausgaben (Bereinigter Finanzbedarf)</b>	<b>1 363 624</b>	<b>66 024</b>	<b>157 664</b>	<b>318 518</b>	<b>144 632</b>	<b>91 796</b>	<b>340 733</b>	<b>244 258</b>
Zuweisungen vom Land (Bund)	105 810	5 257	13 189	41 135	9 713	5 671	17 774	13 071
Darlehen vom Land (Bund)	38 762	3 240	4 609	11 072	3 084	2 378	7 407	6 073
<b>Eigenausgaben (Reiner Finanzbedarf)</b>	<b>1 219 051</b>	<b>57 526</b>	<b>139 865</b>	<b>266 311</b>	<b>131 834</b>	<b>83 747</b>	<b>315 552</b>	<b>224 215</b>
<b>Einnahmen aus Verwaltung und Betrieb</b>								
Gebühren, Entgelte, Strafen	144 952	5 597	15 311	21 591	14 128	10 790	37 890	39 645
Mieten, Pachten	10 739	632	1 942	2 502	782	560	2 040	2 282
Zinsen	8 170	245	953	1 470	980	778	2 144	1 599
Zuweisungen von Zweckverbänden usw.	8 151	614	2 103	1 322	938	242	1 130	1 802
Übrige	41 294	1 850	4 409	10 683	4 166	3 188	8 998	8 000
<b>Zusammen</b>	<b>213 306</b>	<b>8 938</b>	<b>24 718</b>	<b>37 568</b>	<b>20 993</b>	<b>15 559</b>	<b>52 203</b>	<b>53 328</b>
<b>Einnahmen der Vermögensbewegung</b>								
Rückflüsse von Darlehen	11 796	288	1 834	2 777	1 900	1 401	2 371	1 225
Schuldenaufnahmen aus Kreditmarktmitteln	146 426	7 529	26 370	21 314	19 438	9 941	33 617	28 216
Innere Darlehen	4 737	277	463	882	611	47	1 859	598
Entnahmen aus Rücklagen und aus Kapitalvermögen	62 612	4 241	6 307	15 153	5 918	4 355	14 736	11 902
Erlöse aus Vermögensveräußerungen	30 908	1 530	4 557	5 734	4 449	2 749	8 680	3 210
<b>Zusammen</b>	<b>256 480</b>	<b>13 865</b>	<b>39 531</b>	<b>45 860</b>	<b>32 315</b>	<b>18 494</b>	<b>61 263</b>	<b>45 152</b>
<b>Spezielle Deckungsmittel zusammen</b>	<b>466 509</b>	<b>22 727</b>	<b>64 118</b>	<b>83 112</b>	<b>53 026</b>	<b>33 712</b>	<b>112 232</b>	<b>97 582</b>
Mehreinnahmen (+) Mehrausgaben (-) der oo. Rechnung	+ 17 850	- 162	+ 7 782	+ 573	+ 1 856	+ 1 639	+ 3 480	+ 2 682
<b>Zuschußbedarf der ordentlichen Rechnung</b>	<b>770 392</b>	<b>34 638</b>	<b>83 530</b>	<b>183 772</b>	<b>80 664</b>	<b>51 674</b>	<b>206 800</b>	<b>129 315</b>
<b>24. Kreisangehörige Gemeinden mit weniger als 3 000 Einwohnern</b>								
<b>Verwaltungs- und Zweckausgaben</b>								
Beamtenbezüge	32 188	243	906	901	1 676	3 619	21 703	3 140
Angestelltenvergütungen	54 183	1 159	8 718	1 993	6 738	5 684	14 832	15 059
Arbeiterlöhne	54 596	1 905	6 767	8 997	7 467	7 500	14 966	6 993
Sonstige persönliche Ausgaben	79 094	2 034	11 398	2 906	17 369	6 305	16 638	22 443
Versorgung	12 420	123	149	368	1 160	2 307	7 058	1 255
Persönliche Ausgaben zusammen	232 481	5 464	27 939	15 164	34 410	25 415	75 198	48 890
Unterhaltung von unbeweglichem Vermögen	126 916	5 071	15 647	20 629	12 405	14 173	33 468	25 523
Zinsen	28 457	1 369	4 375	2 471	3 411	3 091	7 914	5 826
Zuweisungen an Zweckverbände usw.	65 318	3 980	9 642	9 044	4 265	7 613	10 636	20 139
Übrige	251 041	8 007	26 557	21 471	28 623	25 909	75 158	65 317
<b>Zusammen</b>	<b>704 214</b>	<b>23 891</b>	<b>84 160</b>	<b>68 779</b>	<b>83 115</b>	<b>76 201</b>	<b>202 373</b>	<b>165 695</b>
<b>Ausgaben der Vermögensbewegung</b>								
Tilgung	56 678	2 165	8 214	3 029	6 841	6 503	17 524	12 401
Gewährung von Darlehen	10 710	78	1 817	1 230	925	2 209	3 134	1 318
Zuführungen an Rücklagen und an Kapitalvermögen <sup>1)</sup>	77 305	4 184	9 728	8 834	9 313	10 114	19 230	15 901
Erwerb von Grundvermögen	36 649	818	5 360	5 346	3 488	4 156	11 741	5 739
Bauten und große Instandsetzungen	791 005	32 817	95 061	99 864	92 437	95 890	199 391	175 546
Neuanschaffung von beweglichem Vermögen	47 485	1 451	6 847	4 522	4 366	4 872	13 116	11 712
<b>Zusammen</b>	<b>1 019 832</b>	<b>41 513</b>	<b>127 028</b>	<b>122 825</b>	<b>117 971</b>	<b>123 743</b>	<b>264 136</b>	<b>222 615</b>
<b>Zuweisungen an</b>								
Land (Bund)	50 977	4 263	100	15 893	72	223	29 786	641
Gemeinden (Gv.)	68 353	3 794	31 370	9 055	4 016	6 088	7 224	6 805
<b>Bruttoausgaben</b>	<b>1 843 376</b>	<b>73 461</b>	<b>242 658</b>	<b>216 552</b>	<b>205 174</b>	<b>206 255</b>	<b>503 519</b>	<b>395 756</b>
Zuweisungen von Gemeinden (Gv.)	70 955	3 038	13 642	28 528	3 311	6 786	5 165	10 486
Darlehen von Gemeinden (Gv.)	9 192	457	4 191	435	1 446	229	1 296	1 139
<b>Bereinigte Ausgaben (Bereinigter Finanzbedarf)</b>	<b>1 763 229</b>	<b>69 966</b>	<b>224 826</b>	<b>187 590</b>	<b>200 417</b>	<b>199 241</b>	<b>497 059</b>	<b>384 131</b>
Zuweisungen vom Land (Bund)	193 991	13 758	23 430	28 671	19 634	21 095	38 890	48 513
Darlehen vom Land (Bund)	59 545	4 756	4 966	9 970	5 290	9 627	7 899	17 036
<b>Eigenausgaben (Reiner Finanzbedarf)</b>	<b>1 509 693</b>	<b>51 451</b>	<b>196 429</b>	<b>148 949</b>	<b>175 493</b>	<b>168 519</b>	<b>450 269</b>	<b>318 582</b>
<b>Einnahmen aus Verwaltung und Betrieb</b>								
Gebühren, Entgelte, Strafen	102 573	927	7 179	7 008	11 162	13 050	27 574	35 673
Mieten, Pachten	20 391	1 469	3 924	2 308	2 449	2 159	4 351	3 730
Zinsen	6 858	232	1 035	491	1 361	1 044	1 424	1 273
Zuweisungen von Zweckverbänden usw.	16 661	1 128	3 932	1 314	3 424	1 025	2 584	3 254
Übrige	61 942	795	5 135	6 063	8 813	8 372	16 410	16 354
<b>Zusammen</b>	<b>208 424</b>	<b>4 550</b>	<b>21 204</b>	<b>17 184</b>	<b>27 209</b>	<b>25 650</b>	<b>52 343</b>	<b>60 284</b>
<b>Einnahmen der Vermögensbewegung</b>								
Rückflüsse von Darlehen	9 045	180	1 326	922	1 454	2 007	1 522	1 634
Schuldenaufnahmen aus Kreditmarktmitteln	180 121	4 111	26 746	12 309	28 066	17 582	47 302	44 004
Innere Darlehen	4 282	355	210	355	470	211	2 469	212
Entnahmen aus Rücklagen und aus Kapitalvermögen	70 541	2 654	9 834	7 380	8 336	11 725	19 035	11 577
Erlöse aus Vermögensveräußerungen	38 188	861	3 085	2 894	3 818	7 033	17 467	3 029
<b>Zusammen</b>	<b>302 177</b>	<b>8 162</b>	<b>41 201</b>	<b>23 861</b>	<b>42 144</b>	<b>38 558</b>	<b>87 795</b>	<b>60 456</b>
<b>Spezielle Deckungsmittel zusammen</b>	<b>510 602</b>	<b>12 712</b>	<b>62 405</b>	<b>41 045</b>	<b>69 354</b>	<b>64 208</b>	<b>140 138</b>	<b>120 740</b>
Mehreinnahmen der oo. Rechnung	35 824	1 680	6 289	7 024	7 240	2 210	1 857	9 524
<b>Zuschußbedarf der ordentlichen Rechnung</b>	<b>1 034 916</b>	<b>40 419</b>	<b>140 313</b>	<b>114 928</b>	<b>113 380</b>	<b>106 521</b>	<b>311 988</b>	<b>207 367</b>

1) Einschl. Erwerb von Beteiligungen.



noch: B. Ausgaben und Einnahmen der ordentlichen und außerordentlichen Rechnung  
nach Ausgabe-/Einnahmearten und Ländern; Mehreinnahmen/Mehrausgaben der außerordentlichen Rechnung, Bundesgebiet/Länder  
Zuschußbedarf der ordentlichen Rechnung – Rechnungsjahr 1957 –

– 1 000 DM –

Ausgaben/Einnahmen	Bundes- gebiet	Schleswig- Holstein	Nieder- sachsen	Nordrhein- Westfalen	Hessen	Rheinland- Pfalz	Baden- Württemberg	Bayern
	1	2	3	4	5	6	7	8
<b>25. Landkreise</b>								
<b>Verwaltungs- und Zweckausgaben</b>								
Beamtenbezüge	135 963	8 540	19 466	54 673	10 740	11 709	14 090	16 744
Angestelltenvergütungen	349 741	31 793	67 572	88 145	32 678	19 444	58 938	51 172
Arbeiterlöhne	89 610	5 492	18 453	14 207	4 273	5 360	21 588	20 236
Sonstige persönliche Ausgaben	14 580	1 356	2 452	4 084	821	1 028	1 362	3 477
Versorgung	40 991	3 638	5 707	11 735	4 407	4 098	5 649	5 758
Persönliche Ausgaben zusammen	630 885	50 819	113 651	172 843	52 920	41 638	101 628	97 387
Unterhaltung von unbeweglichem Vermögen	74 301	3 676	14 283	12 574	7 847	5 863	16 716	13 343
Zinsen	30 013	1 862	6 929	3 716	3 129	2 543	5 473	6 362
Zuweisungen an Zweckverbände usw.	44 364	2 747	8 522	15 321	3 577	3 665	3 395	7 136
Übrige	832 615	64 224	161 377	124 319	84 089	57 520	183 242	157 843
<b>Zusammen</b>	<b>1 612 178</b>	<b>123 328</b>	<b>304 761</b>	<b>328 774</b>	<b>151 561</b>	<b>111 230</b>	<b>310 453</b>	<b>282 071</b>
<b>Ausgaben der Vermögensbewegung</b>								
Tilgung	42 540	3 332	8 347	6 668	3 267	5 203	6 291	9 433
Gewährung von Darlehen	43 804	2 548	20 242	9 617	2 473	4 120	1 974	2 831
Zuführungen an Rücklagen und an Kapitalvermögen	68 991	6 058	17 328	15 075	3 875	2 954	12 490	11 210
Erwerb von Beteiligungen	14 883	2 231	3 422	7 627	600	318	216	469
Erwerb von Grundvermögen	14 158	328	1 986	1 950	2 684	1 188	2 834	3 188
Bauten und große Instandsetzungen	354 149	22 784	56 989	74 830	29 702	25 829	62 582	81 433
Neuanschaffung von beweglichem Vermögen	42 001	2 707	8 402	7 998	3 848	1 784	7 302	9 960
<b>Zusammen</b>	<b>580 525</b>	<b>39 988</b>	<b>116 718</b>	<b>123 765</b>	<b>46 448</b>	<b>41 395</b>	<b>93 688</b>	<b>118 524</b>
Zuweisungen an								
Land (Bund)	133 007	6 588	61 953	28 168	20 365	4 929	10 438	565
Gemeinden (Gv.)	213 338	9 688	41 014	96 597	16 272	13 946	13 766	22 055
<b>Bruttoausgaben</b>	<b>2 539 047</b>	<b>179 591</b>	<b>524 445</b>	<b>577 305</b>	<b>234 646</b>	<b>171 500</b>	<b>428 346</b>	<b>423 215</b>
Erstattungen	11 589	383	2 540	1 093	838	70	653	6 011
Zuweisungen von Gemeinden (Gv.)	195 775	11 476	66 179	61 957	11 871	8 138	19 051	17 103
Darlehen von Gemeinden (Gv.)	1 846	—	1 228	285	60	—	105	168
<b>Bereinigte Ausgaben (Bereinigter Finanzbedarf)</b>	<b>2 329 837</b>	<b>167 732</b>	<b>454 498</b>	<b>513 969</b>	<b>221 877</b>	<b>163 292</b>	<b>408 537</b>	<b>399 932</b>
Zuweisungen vom Land (Bund)	629 560	43 624	140 472	123 358	67 596	47 696	112 687	94 128
Darlehen vom Land (Bund)	21 091	2 691	2 480	4 261	1 187	2 915	399	7 158
<b>Eigenausgaben (Reiner Finanzbedarf)</b>	<b>1 679 185</b>	<b>121 416</b>	<b>311 546</b>	<b>386 351</b>	<b>153 094</b>	<b>112 681</b>	<b>295 451</b>	<b>298 646</b>
<b>Einnahmen aus Verwaltung und Betrieb</b>								
Gebühren, Entgelte, Strafen	272 394	22 389	51 448	44 099	19 227	10 040	64 958	60 234
Mieten, Pachten	8 571	1 286	2 058	1 592	534	384	836	1 882
Zinsen	12 339	794	3 206	2 557	965	804	2 164	1 849
Zuweisungen von Zweckverbänden usw.	14 577	2 008	2 150	1 790	1 024	4 599	605	2 401
Übrige	185 268	23 513	35 326	37 412	11 055	8 039	40 329	29 594
<b>Zusammen</b>	<b>493 149</b>	<b>49 990</b>	<b>94 188</b>	<b>87 450</b>	<b>32 805</b>	<b>23 866</b>	<b>108 891</b>	<b>95 960</b>
<b>Einnahmen der Vermögensbewegung</b>								
Rückflüsse von Darlehen	17 091	1 033	4 793	4 217	1 933	2 644	595	1 876
Schuldenaufnahmen aus Kreditmarktmitteln	110 011	8 434	20 847	23 257	11 618	10 509	19 127	16 219
Innere Darlehen	6 632	570	1 633	2 090	130	184	1 239	786
Entnahmen aus Rücklagen und aus Kapitalvermögen	52 647	5 044	11 963	13 892	2 514	1 837	6 602	10 796
Erlöse aus Vermögensveräußerungen	4 574	627	472	909	603	417	854	690
<b>Zusammen</b>	<b>190 954</b>	<b>15 707</b>	<b>39 708</b>	<b>44 365</b>	<b>16 798</b>	<b>15 591</b>	<b>28 417</b>	<b>30 368</b>
<b>Spezielle Deckungsmittel zusammen</b>	<b>672 514</b>	<b>65 314</b>	<b>131 356</b>	<b>130 722</b>	<b>48 764</b>	<b>39 387</b>	<b>136 655</b>	<b>120 317</b>
Mehreinnahmen der oo. Rechnung	21 292	1 945	7 338	2 503	3 295	330	5 868	14
<b>Zuschußbedarf der ordentlichen Rechnung</b>	<b>1 027 964</b>	<b>58 048</b>	<b>187 528</b>	<b>258 132</b>	<b>107 624</b>	<b>73 624</b>	<b>164 664</b>	<b>178 343</b>
<b>26. Bezirksverbände</b>								
<b>Verwaltungs- und Zweckausgaben</b>								
Beamtenbezüge	40 407	—	—	21 504	4 985	1 913	854	11 151
Angestelltenvergütungen	81 827	—	—	43 223	16 609	2 430	2 513	17 051
Arbeiterlöhne	24 784	—	—	13 966	5 044	366	1 774	3 634
Sonstige persönliche Ausgaben	2 355	—	—	1 492	108	180	61	515
Versorgung	24 551	—	—	13 613	3 381	1 314	435	5 808
Persönliche Ausgaben zusammen	173 924	—	—	93 798	30 128	6 203	5 637	38 159
Unterhaltung von unbeweglichem Vermögen	36 779	—	—	31 809	1 627	334	306	2 703
Zinsen	3 129	—	—	1 348	493	128	13	1 147
Zuweisungen an Zweckverbände usw.	73 436	—	—	64 048	1 024	519	420	7 426
Übrige	375 279	—	—	184 347	57 935	7 258	20 384	105 355
<b>Zusammen</b>	<b>662 548</b>	—	—	<b>375 350</b>	<b>91 206</b>	<b>14 442</b>	<b>26 760</b>	<b>154 789</b>
<b>Ausgaben der Vermögensbewegung</b>								
Tilgung	4 283	—	—	2 701	406	252	—	925
Gewährung von Darlehen	19 790	—	—	9 780	9 656	13	185	156
Zuführungen an Rücklagen und an Kapitalvermögen	13 492	—	—	7 462	2 063	—	1 820	2 147
Erwerb von Beteiligungen	6 095	—	—	6 010	—	20	—	65
Erwerb von Grundvermögen	4 699	—	—	601	47	12	3 975	63
Bauten und große Instandsetzungen	103 903	—	—	81 178	5 445	929	1 728	14 623
Neuanschaffung von beweglichem Vermögen	12 145	—	—	7 456	2 066	354	39	2 230
<b>Zusammen</b>	<b>164 407</b>	—	—	<b>115 188</b>	<b>19 683</b>	<b>1 580</b>	<b>7 746</b>	<b>20 209</b>
Zuweisungen an								
Land (Bund)	914	—	—	—	411	—	400	103
Gemeinden (Gv.)	158 199	—	—	97 307	6 182	774	30 791	23 144
<b>Bruttoausgaben</b>	<b>986 067</b>	—	—	<b>587 846</b>	<b>117 483</b>	<b>16 796</b>	<b>65 697</b>	<b>198 245</b>
Erstattungen	109 927	—	—	53 209	19 258	3 237	—	34 222
Zuweisungen von Gemeinden (Gv.)	89 877	—	—	50 921	10 073	2 247	15 324	11 311
Darlehen von Gemeinden (Gv.)	—	—	—	—	—	—	—	—
<b>Bereinigte Ausgaben (Bereinigter Finanzbedarf)</b>	<b>786 263</b>	—	—	<b>483 715</b>	<b>88 152</b>	<b>11 312</b>	<b>50 373</b>	<b>152 712</b>
Zuweisungen vom Land (Bund)	334 788	—	—	272 105	12 887	1 075	16 347	32 375
Darlehen vom Land (Bund)	1 844	—	—	—	50	225	—	1 569
<b>Eigenausgaben (Reiner Finanzbedarf)</b>	<b>449 632</b>	—	—	<b>211 610</b>	<b>75 215</b>	<b>10 012</b>	<b>34 026</b>	<b>118 768</b>
<b>Einnahmen aus Verwaltung und Betrieb</b>								
Gebühren, Entgelte, Strafen	180 625	—	—	82 185	39 631	4 672	3 126	51 013
Mieten, Pachten	3 319	—	—	1 632	670	159	2	855
Zinsen	7 032	—	—	4 966	496	6	505	1 059
Zuweisungen von Zweckverbänden usw.	1 253	—	—	—	56	5	1 162	30
Übrige	96 032	—	—	36 189	14 929	1 911	9 558	33 448
<b>Zusammen</b>	<b>288 261</b>	—	—	<b>124 973</b>	<b>55 782</b>	<b>6 753</b>	<b>14 352</b>	<b>86 403</b>
<b>Einnahmen der Vermögensbewegung</b>								
Rückflüsse von Darlehen	7 830	—	—	3 544	3 976	12	161	136
Schuldenaufnahmen aus Kreditmarktmitteln	17 570	—	—	9 174	1 111	1 233	3 000	3 052
Innere Darlehen	182	—	—	—	—	—	—	182
Entnahmen aus Rücklagen und aus Kapitalvermögen	13 580	—	—	3 809	5 661	15	515	3 580
Erlöse aus Vermögensveräußerungen	3 861	—	—	2 892	929	—	—	40
<b>Zusammen</b>	<b>43 023</b>	—	—	<b>19 420</b>	<b>11 677</b>	<b>1 260</b>	<b>3 676</b>	<b>6 990</b>
<b>Spezielle Deckungsmittel zusammen</b>	<b>221 357</b>	—	—	<b>91 183</b>	<b>48 201</b>	<b>4 776</b>	<b>18 028</b>	<b>59 170</b>
Mehreinnahmen (+) Mehrausgaben (–) der oo. Rechnung	876	—	—	402	1 129	1 327	449	726
<b>Zuschußbedarf der ordentlichen Rechnung</b>	<b>229 150</b>	—	—	<b>120 830</b>	<b>25 884</b>	<b>6 563</b>	<b>15 550</b>	<b>60 324</b>

## Bundesgebiet

## 27. Gemeinden und Gemeindeverbände insgesamt

- 1 000

Rechnungs- jahr	Ausgaben										Zuweisungen an		Brutto- ausgaben	Erstat- tungen <sup>3)</sup>
	Persön- liche Aus- gaben	Unterh. v. unbew. Ver- mögen	Zinsen	Tilgung	Gewah- rung von Dar- lehen 1)	Zuführg. an Ruckl. usw.	Erwerb von Grund- vermögen 2)	Bauten, große Instand- setzungen	Neuan- schaffg. v. bewegl. Vermögen 2)	Übrige Aus- gaben	Land (Bund)	Gemein- den (Gv.)		
	1	2	3	4	5	6	7	8	9	10	11	12	13	14
0 Allgemeine														
1949 . . . . .	346 395	11 766	167	202	511	3 036	.	36 874	11 194	125 184	239	3 103	538 672	4 894
1950 . . . . .	362 803	11 005	481	528	626	4 673	.	42 121	14 127	135 799	149	3 678	575 990	3 255
1951 . . . . .	401 899	12 205	1 230	2 088	499	6 713	918	57 675	15 756	143 969	142	4 352	647 447	5 012
1952 . . . . .	441 932	13 213	2 096	1 853	385	9 280	2 722	58 452	19 092	155 183	384	5 201	709 794	3 683
1953 . . . . .	478 949	13 795	3 277	3 021	304	9 304	2 083	62 898	19 664	167 804	170	6 100	767 369	( 6 834)
1954 . . . . .	504 303	15 397	4 526	6 870	636	13 745	7 508	75 085	22 656	178 210	74	5 702	834 712	( 10 254)
1955 . . . . .	534 970	17 276	5 864	6 429	823	17 291	7 505	96 877	24 193	190 818	89	5 985	908 120	( 12 274)
1956 . . . . .	589 779	18 121	7 468	6 833	435	15 817	2 773	101 256	23 943	214 168	155	5 890	986 636	( 13 546)
1957 . . . . .	642 574	19 161	8 916	10 177	866	21 108	5 587	91 957	27 335	232 340	80	6 572	1 066 671	( 14 330)
1 Öffentliche Sicherheit														
1949 . . . . .	229 122	1 162	2	6	90	233	.	1 266	4 171	32 893	72 513	2 272	343 730	519
1950 . . . . .	180 514	770	2	8	2	129	.	1 195	3 431	24 578	107 096	125	317 849	282
1951 . . . . .	203 896	965	50	110	162	109	0	2 284	3 131	29 694	114 527	121	355 048	321
1952 . . . . .	234 543	946	86	25	16	444	68	2 536	4 160	35 106	101 471	382	379 785	236
1953 . . . . .	264 795	1 576	138	145	22	165	45	2 272	4 338	37 712	100 950	203	412 359	( 360)
1954 . . . . .	278 692	2 202	180	199	84	589	173	3 502	5 154	39 414	73 895	107	404 189	( 448)
1955 . . . . .	294 597	1 560	343	269	202	353	90	4 327	5 347	43 840	83 689	171	434 788	( 509)
1956 . . . . .	330 028	1 777	707	442	146	504	38	5 236	5 705	50 121	86 875	133	481 712	( 433)
1957 . . . . .	360 137	2 028	745	453	47	441	448	9 936	6 292	49 433	96 598	266	526 825	( 513)
2 Schu														
1949 . . . . .	259 361	40 176	683	995	924	15 533	.	146 894	31 998	147 153	184 410	27 187	855 314	1 720
1950 . . . . .	285 655	38 524	2 280	2 351	1 523	22 662	.	262 403	44 555	163 345	209 733	28 409	1 061 438	1 529
1951 . . . . .	348 568	43 374	5 413	5 975	2 052	36 604	8 370	355 766	47 818	185 840	238 358	31 867	1 310 006	2 043
1952 . . . . .	403 984	51 695	10 653	10 883	2 760	41 898	9 644	444 960	58 636	219 411	263 583	40 186	1 558 292	2 329
1953 . . . . .	472 751	57 675	18 974	21 420	3 898	46 933	11 502	513 358	67 068	246 816	320 815	41 644	1 822 855	( 2 381)
1954 . . . . .	459 526	62 585	31 112	40 550	4 810	67 697	15 273	575 789	77 587	264 315	368 955	78 495	2 046 695	( 3 017)
1955 . . . . .	468 411	68 576	41 664	57 695	10 041	71 115	17 872	680 748	84 380	289 287	397 049	85 827	2 272 666	( 2 986)
1956 . . . . .	535 070	75 874	52 988	57 047	11 947	86 193	19 186	785 805	90 682	322 127	457 427	95 088	2 589 434	( 3 204)
1957 . . . . .	576 827	82 563	67 364	69 949	13 590	106 260	20 757	782 448	96 145	350 321	484 725	99 432	2 750 380	( 3 004)
3 Kul														
1949 . . . . .	74 644	4 618	98	236	505	2 774	.	18 287	7 052	52 348	6 010	831	167 403	3 905
1950 . . . . .	75 618	4 199	653	1 056	402	1 192	.	31 287	7 618	63 954	7 486	1 216	194 682	2 757
1951 . . . . .	84 705	4 816	806	762	6 191	2 712	161	35 103	10 323	71 362	6 927	745	224 613	2 967
1952 . . . . .	97 019	5 368	1 337	4 133	1 141	3 320	615	28 319	12 472	76 672	15 417	884	246 697	3 386
1953 . . . . .	102 914	6 543	2 889	2 372	3 203	5 862	323	30 655	13 208	88 690	22 418	1 167	280 245	( 3 270)
1954 . . . . .	109 391	6 810	3 740	4 489	1 285	4 933	1 526	41 461	14 635	99 580	20 963	1 292	310 106	( 3 598)
1955 . . . . .	122 295	7 549	4 666	4 747	1 040	10 631	864	53 740	18 344	110 818	25 997	1 433	362 123	( 4 274)
1956 . . . . .	136 094	7 951	5 718	5 647	1 092	5 041	890	59 860	19 029	122 987	29 501	1 665	395 474	( 4 279)
1957 . . . . .	151 590	8 973	6 995	9 936	1 121	16 784	2 200	47 262	21 112	143 189	31 155	2 138	442 455	( 3 810)
4 Fürsorge und														
1949 . . . . .	151 550	9 678	306	447	1 235	1 988	.	19 525	5 687	1 216 897	67 815	117 015	1 592 144	24 918
1950 . . . . .	176 719	9 872	304	456	2 153	3 579	.	23 000	7 205	984 282	57 635	103 933	1 369 140	28 883
1951 . . . . .	205 556	14 268	589	836	3 974	4 467	1 251	38 772	7 385	1 013 934	65 701	105 108	1 461 840	32 143
1952 . . . . .	243 419	18 954	1 072	1 554	5 700	6 547	2 230	47 756	11 629	1 071 264	38 797	115 974	1 564 897	38 157
1953 . . . . .	299 185	17 976	1 574	2 691	7 329	8 336	1 762	48 274	12 245	1 210 093	41 177	131 128	1 781 770	( 41 025)
1954 . . . . .	348 496	16 625	2 459	3 595	7 903	11 938	2 801	44 099	11 655	1 450 837	19 291	182 648	2 102 346	( 48 162)
1955 . . . . .	378 947	16 882	3 470	4 128	11 151	25 979	1 979	51 899	10 938	1 574 693	14 106	258 236	2 352 408	( 47 146)
1956 . . . . .	433 755	16 200	4 761	4 866	17 054	33 579	2 084	71 787	11 790	2 062 621	26 475	304 030	2 989 001	( 50 392)
1957 . . . . .	476 398	16 565	5 952	6 295	19 990	18 265	5 615	67 447	13 048	1 880 308	28 881	334 519	2 873 281	( 46 935)
5 Gesundheits-														
1949 . . . . .	224 367	18 234	913	1 368	844	8 499	.	59 737	23 750	270 306	4 080	3 086	615 185	31 624
1950 . . . . .	247 872	19 119	2 092	2 366	1 720	9 371	.	81 161	34 354	295 961	2 576	3 272	699 864	35 245
1951 . . . . .	299 035	21 229	4 378	4 369	4 393	16 655	3 852	113 607	35 130	331 017	2 050	3 509	839 226	40 429
1952 . . . . .	341 196	24 382	7 156	8 428	3 982	21 551	7 278	138 357	38 545	365 284	2 087	5 738	963 986	46 780
1953 . . . . .	385 697	26 875	10 948	12 146	5 426	23 370	4 776	155 115	38 979	392 375	2 160	6 152	1 064 021	( 55 265)
1954 . . . . .	448 686	29 737	15 414	17 953	8 767	36 844	6 522	186 478	43 620	453 326	2 802	8 664	1 258 812	( 93 667)
1955 . . . . .	492 717	32 357	20 510	22 696	8 242	29 919	9 681	236 295	51 618	493 720	2 358	15 028	1 415 140	(103 939)
1956 . . . . .	582 008	34 371	26 438	24 172	7 335	35 554	8 749	262 547	56 534	547 565	3 236	15 636	1 604 146	(113 432)
1957 . . . . .	676 220	38 077	32 346	31 919	10 373	51 308	10 353	265 337	59 820	604 673	3 866	14 213	1 798 505	(124 192)

Rechnung nach Ausgabe- / Einnahmearten, Rechnungsjahren und Einzelplänen;  
ordentlichen Rechnung

DM -

Bundesgebiet  
27. Gemeinden und Gemeindeverbände insgesamt

Zuwei- sungen	Dar- lehen	Be- reinig- te Aus- gaben	Zuwei- sungen 1)	Dar- lehen	Eigen- ausgaben	Spezielle Deckungsmittel							Zuschuß- bedarf der ordentl. Rechnung	Rechnungs- jahr
						Ge- bühren, Entgelte, Strafen	Zinsen	Rückfl. von Dar- lehen	Schulden- aufn. aus Kredit- marktm., inn. Darl.	Entn. aus Rückl. usw.	Erlöse aus Ver- mögens- veräuße- rungen	Übrige Ein- nahmen	Zusammen 4)	
15	16	17	18	19	20	21	22	23	24	25	26	27	28	29

## Verwaltung

4 459	176	529 143	42 351	134	486 658	24 411	190	79	4 200	3 569	762	30 509	63 719	423 967	1949
4 851	239	567 645	44 659	593	522 393	19 840	431	174	6 698	4 745	773	33 970	66 631	458 749	1950
5 113	163	637 159	40 405	990	595 764	19 315	169	231	13 288	4 571	1 220	34 827	73 620	520 934	1951
6 657	231	699 222	38 369	899	659 954	21 844	312	224	16 868	7 762	1 850	34 820	83 681	586 239	1952
8 452	490	758 428	36 864	723	720 840	22 517	462	200	19 285	7 796	1 954	45 124	97 338	627 166	1953
8 579	915	825 219	37 607	1 333	786 278	23 617	546	704	32 079	10 356	1 083	52 212	120 597	664 349	1954
8 755	542	898 823	40 530	1 400	856 893	26 288	899	449	32 301	22 086	2 177	57 434	141 636	713 828	1955
9 210	607	976 819	27 638	479	948 702	27 519	1 414	314	29 238	24 871	3 720	63 606	150 681	801 202	1956
7 431	263	1 058 976	17 423	1 041	1 040 513	30 826	1 557	406	26 040	28 913	5 161	67 640	160 542	887 423	1957

## und Ordnung

3 115	-	340 096	99 323	-	240 773	35 382	10	1	-	65	2	5 999	41 460	199 287	1949
178	-	317 390	63 535	5	253 849	35 663	30	1	99	44	-	4 130	39 969	213 875	1950
121	-	354 605	64 463	295	289 847	38 273	1	-	568	158	1	3 847	42 848	246 507	1951
230	3	379 315	63 831	1 499	313 984	44 713	1	7	426	214	1	3 779	49 140	265 602	1952
265	9	412 085	57 578	3	354 504	47 174	2	2	943	271	5	4 398	52 794	301 948	1953
169	-	404 020	71 551	2	332 467	50 003	11	5	1 153	336	1	4 933	56 442	275 476	1954
172	-	434 616	79 150	43	355 422	51 628	16	21	3 823	58	4	5 976	61 527	295 175	1955
81	13	481 617	92 777	100	388 740	58 825	20	58	2 066	608	4	6 787	68 368	319 462	1956
117	36	526 673	96 229	273	430 171	59 783	21	35	6 647	558	17	6 985	74 046	357 616	1957

## len

18 877	938	833 779	139 419	5 655	688 705	69 515	188	528	12 467	10 856	2 064	31 461	127 079	569 171	1949
25 855	1 669	1 032 385	192 320	12 456	827 609	71 414	626	498	45 331	20 496	3 622	42 817	184 804	657 259	1950
31 399	4 088	1 272 476	202 774	15 615	1 054 087	76 655	797	896	51 802	35 049	5 879	43 287	214 364	853 173	1951
38 577	3 323	1 514 063	256 283	21 866	1 235 914	81 019	1 318	953	95 453	42 344	7 952	40 360	269 401	995 712	1952
41 700	4 646	1 776 508	272 377	20 878	1 483 252	85 887	1 784	805	157 847	47 943	7 710	43 966	345 943	1 164 494	1953
79 172	5 360	1 962 163	328 421	21 043	1 612 699	83 283	2 060	1 705	206 757	60 474	9 062	46 854	410 194	1 247 517	1954
85 588	10 293	2 176 785	373 978	19 038	1 783 769	74 621	2 495	1 748	223 528	81 697	11 857	49 220	445 168	1 356 075	1955
95 419	11 236	2 482 779	410 766	18 578	2 053 435	85 898	4 106	1 824	236 429	94 578	14 548	54 827	472 209	1 599 046	1956
100 035	10 297	2 640 049	444 363	16 550	2 179 136	53 193	4 826	2 790	278 559	98 059	15 754	57 987	511 168	1 757 528	1957

## tur

362	7	163 128	13 642	5	149 481	24 469	10	7	5 808	505	80	6 798	37 675	112 822	1949
812	23	191 090	18 852	445	171 793	30 600	60	18	9 162	1 388	278	9 327	50 833	123 554	1950
673	14	220 959	15 963	526	204 470	30 618	127	179	14 002	4 494	902	10 810	61 133	143 121	1951
755	14	242 541	15 353	738	226 451	35 338	216	218	10 443	2 162	627	9 695	58 699	170 748	1952
1 013	18	279 214	14 666	3 297	261 250	39 900	658	177	12 949	2 404	201	12 499	68 788	195 137	1953
1 528	31	308 546	17 722	557	290 267	42 281	721	417	14 149	17 526	617	13 297	89 008	211 673	1954
1 850	6	360 268	21 197	444	338 627	48 064	916	276	21 186	3 733	324	16 507	91 007	237 044	1955
1 826	14	393 634	19 941	415	373 278	51 257	1 004	308	15 043	7 597	361	17 703	93 271	276 152	1956
2 085	13	440 357	21 245	93	419 019	57 674	1 107	1 048	27 215	13 130	1 202	21 342	123 617	301 518	1957

## Jugendhilfe

112 349	330	1 454 547	585 455	788	868 304	33 773	121	385	1 442	954	232	246 574	283 481	584 977	1949
112 883	140	1 227 234	394 625	1 633	830 976	40 594	494	824	3 883	2 548	219	242 986	291 547	542 352	1950
123 883	62	1 305 752	395 542	5 979	904 232	46 514	534	1 264	6 260	3 625	427	248 306	306 930	597 459	1951
128 669	140	1 397 931	387 519	4 978	1 005 433	52 010	567	2 024	10 796	3 661	572	267 473	337 103	671 317	1952
142 619	71	1 639 079	484 534	4 331	1 150 214	95 170	817	3 329	10 806	4 591	653	282 223	397 588	754 241	1953
203 156	31	1 899 159	584 197	4 468	1 310 494	120 156	977	4 870	12 551	6 012	1 020	318 242	463 829	846 452	1954
252 729	186	2 099 493	747 067	4 047	1 348 379	129 973	1 304	5 960	21 346	7 796	1 870	327 651	495 899	857 168	1955
347 546	76	2 641 379	1 134 120	5 091	1 502 168	140 784	1 844	6 960	27 602	20 737	992	350 448	549 367	961 518	1956
382 543	52	2 490 686	916 986	5 738	1 567 962	136 965	2 793	8 791	24 945	17 356	1 296	371 856	564 002	1 006 226	1957

## und Jugendpflege

4 826	789	577 946	28 641	1 248	548 056	316 495	132	248	16 207	3 989	756	50 862	388 689	163 831	1949
4 271	1 259	659 088	33 155	2 238	623 695	353 842	421	362	28 249	7 337	1 052	53 534	444 797	185 940	1950
4 739	1 931	792 127	38 326	3 890	749 911	401 175	589	325	40 100	12 794	1 430	58 930	515 343	237 645	1951
5 344	830	911 032	51 003	6 448	853 581	443 722	932	336	52 811	12 906	2 434	64 195	577 335	290 797	1952
6 540	1 768	1 055 712	45 176	4 759	1 005 777	538 215	1 298	819	75 418	16 637	1 884	81 083	715 354	306 910	1953
10 182	1 868	1 246 762	51 841	6 136	1 188 786	620 316	1 670	1 063	90 478	31 150	3 923	92 661	841 260	365 790	1954
17 045	951	1 397 144	59 150	6 980	1 331 014	661 894	2 259	917	109 140	29 803	2 936	102 432	909 381	412 061	1955
17 012	1 115	1 586 019	73 687	11 519	1 500 813	753 826	3 270	1 912	104 853	41 179	2 102	111 794	1 018 936	481 209	1956
18 853	1 350	1 778 302	73 469	16 423	1 688 411	850 999	3 954	1 261	127 649	37 614	2 946	123 113	1 147 536	576 535	1957

## Bundesgebiet

noch: 27. Gemeinden und Gemeindeverbände insgesamt

- 1 000

Rechnungs- jahr	Ausgaben										Zuweisungen an		Brutto- ausgaben	Erstar- tungen <sup>3)</sup>
	Persön- liche Aus- gaben	Unterh. v. unbew. Ver- mögen	Zinsen	Tilgung	Gewahr- ung von Dar- lehen <sup>1)</sup>	Zufuhr- an Rückl. usw.	Erwerb von Grund- vermögen <sup>2)</sup>	Bauten, große Instand- setzungen	Neuan- schaffg. v. bewegl. Vermögen <sup>2)</sup>	Übrige Aus- gaben	Land (Bund)	Gemein- den (Gv.)		
	1	2	3	4	5	6	7	8	9	10	11	12	13	14
<b>6 Bau- und</b>														
1949 .....	287 598	145 505	2 829	4 343	54 058	35 195	.	384 505	22 612	115 897	11 894	5 642	1 070 079	15 760
1950 .....	312 698	146 085	6 564	8 514	82 049	45 375	.	559 140	43 224	152 619	12 058	10 312	1 378 639	18 143
1951 .....	363 779	164 968	13 454	15 762	104 283	66 500	32 577	623 168	12 056	132 212	19 013	7 275	1 555 045	22 508
1952 .....	401 375	189 816	20 375	23 157	133 189	86 117	55 795	734 923	12 857	131 817	3 538	11 845	1 804 804	24 704
1953 .....	430 589	216 254	33 101	36 671	164 220	77 557	71 490	877 941	11 965	144 401	5 129	16 026	2 085 344	(30 229)
1954 .....	468 436	253 917	53 707	60 715	204 327	107 392	91 592	956 371	13 936	154 005	3 202	49 280	2 416 880	(36 629)
1955 .....	492 643	300 175	73 951	78 096	226 129	131 569	105 495	1 204 466	17 746	177 792	3 652	66 508	2 878 222	(43 962)
1956 .....	559 829	314 803	91 745	84 980	208 872	147 738	107 467	1 297 553	18 328	184 189	4 248	80 677	3 100 427	(47 827)
1957 .....	603 701	336 931	111 608	112 812	180 325	187 954	100 164	1 292 028	18 103	180 886	3 647	97 798	3 225 959	(46 632)
darunter: Wohnungsbau und														
1949 .....	6 261	1 409	1 188	1 437	51 393	24 371	.	124 200	7 627	18 065	189	717	236 857	130
1950 .....	7 215	919	2 985	4 061	80 134 <sup>1)</sup>	24 550	.	188 715	10 447	45 922	7 989	1 058	373 995	632
1951 .....	10 275	449	4 390	6 341	100 809 <sup>1)</sup>	32 476	10 366	175 771	436	36 943	15 636	501	394 393	539
1952 .....	12 159	1 020	7 455	7 712	130 994	42 165	13 631	188 581	364	21 202	75	723	426 079	423
1953 .....	13 670	1 263	12 048	12 336	160 657	39 008	16 519	222 647	336	19 262	73	1 069	498 887	( 215)
1954 .....	15 700	973	19 678	21 465	201 296	43 553	20 531	169 141	724	17 495	83	1 016	511 654	( 332)
1955 .....	16 541	1 006	27 728	24 561	221 695	53 887	19 459	161 607	518	17 889	53	685	545 628	( 678)
1956 .....	18 989	892	32 773	23 561	202 745	53 435	24 148	170 589	657	18 817	117	548	547 270	( 1 015)
1957 .....	20 361	745	37 117	32 826	176 396	71 165	22 606	151 014	624	20 439	33	1 086	534 412	( 532)
<b>Straßen, Wege, Brücken</b>														
1949 .....	113 578	136 082	1 489	2 620	286	9 210	.	189 803	10 322	41 346	11 378	4 404	520 518	4 800
1950 .....	124 374	139 432	3 241	3 992	794	15 443	.	301 187	26 190	36 691	2 935	8 711	662 990	3 770
1951 .....	144 202	157 883	6 920	8 288	842	27 500	21 110	373 892	5 952	37 242	2 449	6 316	792 598	4 181
1952 .....	157 119	181 912	11 422	12 940	1 985	42 207	38 391	454 001	7 209	47 788	2 593	10 355	967 922	4 287
1953 .....	160 864	206 767	18 192	22 000	3 057	36 377	52 798	560 660	6 852	49 118	4 094	13 643	1 134 422	( 5 108)
1954 .....	182 033	244 529	29 358	34 079	2 099	58 969	64 701	698 864	6 766	53 400	2 338	47 168	1 424 304	( 7 118)
1955 .....	191 406	288 006	39 600	46 737	3 361	74 527	79 051	951 096	10 191	65 078	2 598	64 502	1 816 153	( 9 772)
1956 .....	218 037	302 410	50 996	53 254	5 147	89 897	75 577	1 041 406	11 551	72 534	2 802	78 355	2 001 967	(11 860)
1957 .....	233 393	323 313	64 992	71 595	2 898	110 939	70 051	1 058 754	11 098	66 648	2 144	94 656	2 110 480	(12 474)
<b>7 Öffentliche Einrichtung</b>														
1949 .....	380 705	39 538	2 019	2 480	3 998	18 902	.	120 156	35 007	222 824	540	9 613	835 781	26 785
1950 .....	335 431	43 382	3 591	3 701	5 377	23 521	.	203 431	44 524	241 501	919	4 893	910 272	31 786
1951 .....	392 781	50 391	7 068	7 892	9 206	34 257	6 663	279 605	51 800	282 422	494	6 236	1 128 815	38 006
1952 .....	441 730	59 044	11 714	14 365	8 670	45 765	4 213	342 297	60 486	334 834	737	7 325	1 331 181	48 151
1953 .....	474 203	65 744	20 452	22 198	13 191	53 286	6 529	431 473	66 798	368 795	880	7 967	1 531 516	(48 358)
1954 .....	507 717	69 218	32 600	39 508	23 027	83 440	11 695	534 149	72 268	396 238	1 025	9 161	1 780 045	(55 651)
1955 .....	552 486	75 605	46 418	54 557	29 473	103 140	15 266	693 272	90 838	443 857	1 667	10 215	2 116 795	(58 306)
1956 .....	640 057	85 824	63 674	58 014	26 638	108 816	13 146	790 692	93 941	503 798	831	11 318	2 396 750	(66 588)
1957 .....	689 791	96 107	79 022	79 303	22 885	130 116	12 209	772 776	94 998	560 771	595	12 988	2 551 559	(72 815)
<b>8 Wirtschaftliche</b>														
1949 .....	-	-	-	625	81 797	5 300	.	35 569	3 451	183	3	50	126 977	-
1950 .....	-	-	-	690	91 317	9 416	.	55 159	2 857	157	33	36	159 665	-
1951 .....	-	-	-	1 392	59 463	20 497	1 436	101 035	6 105	2 469	54	200	192 651	-
1952 .....	-	-	-	2 084	178 883	19 614	2 094	149 029	2 311	6 288	17	72	360 392	-
1953 .....	-	-	-	3 750	207 388	5 464	5 099	148 414	3 044	9 833	11	299	383 303	-
1954 .....	-	-	-	15 735	251 438	27 214	4 484	184 501	3 327	8 627	2	359	495 688	-
1955 .....	-	-	-	19 429	300 364	50 558	7 793	225 269	3 897	5 217	1	544	613 071	-
1956 .....	-	-	-	8 383	324 958	100 279	7 048	190 440	3 032	6 638	18	171	640 967	-
1957 <sup>*)</sup> .....	-	-	-	13 408	677 212	95 002	6 656	183 103	4 249	4 896	109	87	984 722	-
1957 .....	-	-	-	79 203	733 837	168 725	8 917	236 297	13 196	4 896	109	87	1 245 266	-
<b>9 Finanzen</b>														
1949 .....	136 805	759	4 788	7 258	12 284	35 514	.	71 111	41 732	23 496	934	1 141	335 823	1 349
1950 .....	153 527	1 224	8 339	9 900	8 473	32 222	.	59 162	77 163	34 913	17 562	745	403 230	1 724
1951 .....	181 276	1 166	10 848	9 014	14 512	57 814	89 305	38 274	6 537	41 569	20 475	388	471 179	1 084
1952 .....	206 719	1 091	10 851	9 876	13 144	86 373	110 979	42 028	6 573	43 917	20 216	631	552 397	4 785
1953 .....	230 159	1 317	12 397	13 378	14 218	78 002	146 710	46 903	7 018	45 063	18 069	1 046	614 279	( 4 551)
1954 .....	246 060	1 311	12 678	19 735	13 608	110 186	171 898	47 912	7 773	50 168	12 381	1 059	694 771	(10 646)
1955 .....	258 951	1 473	12 344	31 855	18 283	138 652	180 066	45 859	9 345	55 770	9 646	979	763 221	(10 584)
1956 .....	287 491	1 629	12 546	25 545	14 768	138 129	161 012	44 835	7 839	56 165	7 047	1 112	758 117	( 8 539)
1957 .....	312 002	1 701	13 880	23 626	13 327	174 644	175 511	49 162	9 164	62 652	6 554	822	843 044	( 8 441)

\*) Wegen des Vergleichs mit den Vorjahren ohne die vermögenswirksamen Ausgaben und Einnahmen der ordentlichen Rechnung.

Rechnung nach Ausgabe-/Einnahmearten, Rechnungsjahren und Einzelplanen;

ordentlichen Rechnung

Bundesgebiet

DM - noch: 27. Gemeinden und Gemeindeverbände insgesamt

Zuweisungen	Darlehen	Be-reinigte Aus-gaben	Zuwei-sungen 1)	Dar-lehen	Eigen-ausgaben	Spezielle Deckungsmittel							Zuschuß-bedarf der ordentl. Rechnung	Rechnungs-jahr
						Ge-bühren, Entgelte, Strafen	Zinsen	Ruckfl. von Dar-lehen	Schulden-aufn. aus Kredit-marktm., inn. Darl.	Entn. aus Ruckl. usw.	Erlöse aus Ver-mögens-veräuße-rungen	Übrige Ein-nahmen	Zusammen 4)	
15	16	17	18	19	20	21	22	23	24	25	26	27	28	29
<b>Wohnungswesen</b>														
7 015	1 889	1 045 416	188 063	36 986	820 366	56 513	1 383	3 168	58 354	21 684	10 720	52 036	203 859	618 646
12 851	5 650	1 341 995	233 691	95 544	1 012 760	79 543	4 040	7 224	135 263	34 952	11 343	78 189	350 554	678 623
9 895	3 980	1 518 662	194 317	91 310	1 233 036	97 035	5 175	11 983	118 358	48 478	12 782	94 779	388 590	868 321
13 212	2 980	1 763 909	222 415	88 839	1 452 655	114 081	8 083	15 854	200 152	58 848	12 803	95 744	505 565	993 494
15 753	4 989	2 064 601	243 418	95 388	1 725 795	167 695	12 303	18 438	318 161	69 461	10 179	103 256	699 493	1 051 779
51 737	4 368	2 360 775	327 924	93 111	1 939 740	200 574	16 848	29 744	481 925	79 760	13 383	114 152	936 385	1 101 628
90 650	6 212	2 781 360	375 228	93 236	2 312 896	240 617	21 947	30 791	422 494	120 191	20 650	125 189	981 880	1 292 750
120 821	5 683	2 973 923	382 326	120 826	2 470 772	268 343	27 959	41 001	325 828	163 514	23 823	131 307	981 776	1 477 221
130 066	5 435	3 090 458	456 406	102 206	2 531 846	301 002	33 582	42 481	411 865	158 813	27 733	113 627	1 089 102	1 551 708
<b>Wohnsiedlung</b>														
1 311	1 601	233 815	20 319	23 456	190 041	11 336	1 232	2 770	37 242	13 537	8 774	11 411	86 302	108 029
2 130	4 557	366 676	54 118	53 872	258 686	12 994	3 426	6 415	81 412	20 912	8 699	29 609	163 467	101 207
937	2 577	390 339	12 503	55 074	322 762	14 435	4 636	11 537	73 241	20 443	7 636	34 973	166 901	166 211
757	1 843	423 056	10 272	47 557	365 227	12 666	7 075	14 008	120 439	31 281	8 442	18 559	212 470	175 562
1 128	2 311	495 448	11 783	49 713	433 952	12 509	10 318	17 230	182 154	30 693	5 811	16 270	274 985	171 090
1 075	2 543	508 035	7 500	43 706	456 829	11 610	13 579	27 906	284 974	29 450	6 340	14 641	388 499	149 941
711	2 204	542 712	9 610	39 020	494 082	9 312	17 958	27 956	196 085	40 337	7 152	13 870	312 670	164 599
794	2 009	544 467	13 337	51 300	479 830	8 453	22 726	36 400	124 709	42 846	11 420	15 032	261 585	186 156
1 536	1 487	531 389	19 668	40 250	471 471	8 661	26 172	37 087	122 246	40 702	12 073	12 334	259 274	196 680
<b>und sonstiger Tiefbau</b>														
4 906	274	510 539	114 142	11 409	384 987	19 891	121	364	14 413	7 776	1 506	23 182	67 253	315 902
10 141	1 067	648 012	117 793	36 422	493 797	34 922	526	673	48 376	13 039	2 258	31 065	130 860	371 911
8 380	1 374	778 663	127 399	31 719	619 544	51 334	448	401	39 393	26 458	4 937	37 306	160 278	471 986
11 445	1 099	951 091	147 278	33 058	770 754	66 007	883	1 749	68 848	25 547	4 039	50 714	217 786	572 089
13 716	2 461	1 118 244	165 739	39 222	913 282	98 196	1 430	926	118 834	37 239	4 098	46 388	307 112	622 222
49 308	1 747	1 373 249	259 079	43 063	1 071 107	120 415	1 903	1 549	174 941	48 178	6 218	57 688	410 892	682 585
88 252	3 894	1 724 008	298 658	48 076	1 377 274	150 909	3 399	2 414	203 093	75 969	12 302	62 545	510 632	843 902
116 933	3 380	1 881 654	299 573	59 645	1 522 436	176 527	4 411	3 330	187 283	115 638	12 076	67 250	566 515	975 556
125 464	3 816	1 981 199	368 057	55 484	1 557 658	204 966	6 650	4 243	264 022	112 045	14 581	53 705	660 211	1 014 856
<b>tungen, Wirtschaftsförderung</b>														
7 469	536	800 991	76 113	7 576	717 302	238 451	552	1 274	16 034	10 150	3 452	106 306	376 219	344 768
4 178	1 675	872 633	44 241	23 567	804 824	288 548	1 152	872	42 539	20 350	3 563	119 202	476 227	341 393
5 813	770	1 084 226	49 670	20 436	1 014 120	329 533	1 473	2 630	53 273	34 008	4 823	147 384	573 125	445 525
6 861	1 461	1 274 708	57 018	30 171	1 187 519	384 194	2 165	1 429	90 086	32 390	4 996	176 867	692 126	525 267
7 414	1 667	1 522 434	68 798	41 764	1 411 872	487 022	3 587	2 533	145 197	41 910	4 470	192 900	877 619	562 425
9 587	2 188	1 768 269	75 276	46 788	1 646 206	552 310	4 369	4 107	227 121	52 688	7 820	211 472	1 059 887	631 174
12 187	2 763	2 101 845	82 129	47 609	1 972 107	628 768	6 509	7 960	286 338	75 537	10 629	237 012	1 252 753	721 519
13 567	3 334	2 379 849	119 767	54 403	2 205 679	691 196	9 712	8 003	261 843	110 865	11 118	264 366	1 357 103	820 889
16 642	2 286	2 532 631	170 325	56 814	2 305 491	790 909	12 200	8 953	319 351	99 673	12 573	265 390	1 509 048	874 304
<b>Unternehmen</b>														
157	3 777	123 043	7 243	32 869	82 931	-	-	254	67 083	3 904	3 677	1 672	76 591	7 955
727	883	158 055	6 780	49 036	102 239	-	-	886	78 078	8 617	5 227	3 002	95 810	10 998
1 057	1 437	190 157	17 034	34 343	138 780	-	-	623	70 913	25 031	12 395	7 335	116 296	27 638
1 476	1 164	357 752	22 628	30 015	305 109	-	-	1 833	224 590	25 917	14 629	10 487	277 456	29 942
1 479	1 686	380 138	28 278	30 046	321 813	-	-	1 971	231 332	24 618	13 466	10 447	281 836	48 930
1 824	1 502	492 361	31 378	25 396	435 587	-	-	2 999	351 210	19 960	16 628	11 896	402 693	34 193
1 921	1 954	609 196	34 247	30 188	544 760	-	-	725	424 132	35 716	29 774	12 377	502 724	49 328
2 144	1 720	637 102	35 164	35 360	566 579	-	-	3 082	421 870	48 714	14 454	9 300	497 420	67 448
1 520	1 091	982 111	35 027	35 565	911 519	-	-	10 428	787 182	38 436	15 163	4 645	855 853	71 526
1 520	1 091	1 242 655	35 027	35 565	1 172 063	-	-	78 180	787 182	47 703	15 163	4 645	932 873	255 050
<b>und Steuern</b>														
918	111	333 445	22 112	9 155	302 178	10 846	6 455	10 595	24 791	15 058	21 873	7 473	97 092	216 469
720	450	400 336	15 253	10 788	374 296	14 800	17 238	10 628	32 112	23 330	31 192	23 369	152 669	226 412
806	365	468 924	12 308	18 484	438 132	16 281	27 535	12 958	25 816	27 766	32 890	35 654	178 899	269 200
1 786	232	545 594	11 379	13 701	520 514	19 352	36 768	14 680	44 951	38 828	42 137	30 626	227 341	306 364
917	240	613 121	9 760	15 057	588 303	23 858	38 655	19 153	50 008	36 712	62 985	36 622	267 993	318 154
1 062	313	693 396	10 261	12 593	670 542	34 570	42 934	23 136	67 976	57 020	69 639	26 623	321 898	352 024
973	940	761 308	8 314	9 749	743 245	38 422	56 813	26 922	67 744	64 966	79 480	29 071	363 419	366 431
1 347	541	756 229	7 352	10 167	738 709	40 256	72 766	25 071	59 648	62 455	85 466	27 602	373 265	374 506
1 087	428	841 529	6 366	6 140	829 023	47 633	81 673	25 369	80 901	71 516	101 393	29 466	437 951	404 943

## Bundesgebiet

noch: 27. Gemeinden und Gemeindeverbände insgesamt

- 1 000

Rechnungs- jahr	Ausgaben										Zuweisungen an		Brutto- ausgaben	Erstat- tungen <sup>3)</sup>
	Person- liche Aus- gaben	Unterh. v. unbew. Ver- mögen	Zinsen	Tilgung	Gewäh- rung von Dar- lehen <sup>1)</sup>	Zufuhr- g. an Rückl. usw.	Erwerb von "Grund- vermögen 2)	Bauten, große Instand- setzungen	Neuan- schaffg. v. bewegl. Vermögen 2)	Übrige Aus- gaben	Land (Bund)	Gemein- den (Gv.)		
	1	2	3	4	5	6	7	8	9	10	11	12	13	14
<b>Kämmereiverwal</b>														
1949 .....	2 090 548	271 436	11 805	17 959	156 246	126 974	53 938	893 922	132 715	2 207 184	348 439	169 940	6 481 106	111 475
1950 .....	2 130 838	274 181	24 307	29 570	193 642	152 141	112 954	1 318 058	166 104	2 097 108	415 247	156 619	7 070 768	123 604
1951 .....	2 481 495	313 661	43 837	48 199	204 736	246 328	144 534	1 645 291	196 042	2 234 207	467 740	159 801	8 185 870	144 512
1952 .....	2 811 918	364 633	65 341	76 358	347 870	320 906	195 641	1 988 656	226 762	2 439 652	446 248	188 240	9 472 225	172 212
1953 .....	3 139 241	407 756	103 751	117 792	419 201	308 278	250 319	2 317 304	244 326	2 711 581	511 779	211 733	10 743 060	192 273
1954 .....	3 371 307	457 802	156 416	209 349	515 885	463 978	313 471	2 649 346	272 611	3 094 720	502 590	336 769	12 344 244	262 074
1955 .....	3 596 017	521 454	209 231	279 904	605 744	579 206	346 612	3 292 751	316 644	3 385 811	538 254	444 924	14 116 553	283 979
1956 .....	4 094 109	556 549	266 046	275 931	613 244	671 649	322 394	3 610 012	330 821	4 070 378	615 812	515 720	15 942 664	308 240
1957 .....	4 489 241	602 106	326 829	423 673	996 361	875 605	341 761	3 614 648	359 212	4 069 469	656 210	568 834	17 323 948	320 672
<b>davon: Kreisfreie</b>														
1949 .....	1 203 509	86 367	7 438	11 655	105 586	55 347	27 068	442 225	68 107	861 628	116 801	13 798	2 999 529	79 757
1950 .....	1 212 828	92 597	13 689	14 784	130 314	66 415	64 194	595 099	79 267	865 251	169 013	11 265	3 314 716	85 760
1951 .....	1 418 161	113 447	24 526	25 195	116 311	122 553	81 533	672 051	92 219	960 478	202 608	8 896	3 837 978	99 169
1952 .....	1 605 172	143 703	37 143	39 474	239 979	163 232	117 066	821 726	109 755	1 080 275	206 434	9 768	4 573 730	119 810
1953 .....	1 795 652	163 862	61 102	59 549	289 382	143 958	145 150	951 685	116 505	1 209 988	241 609	10 995	5 189 440	131 295
1954 .....	1 891 220	180 385	91 559	109 402	366 062	219 286	191 290	1 090 166	127 068	1 303 155	239 184	28 723	5 837 500	155 517
1955 .....	2 024 131	197 004	123 008	150 681	436 407	284 577	208 395	1 317 592	146 689	1 441 097	262 822	35 176	6 627 579	168 722
1956 .....	2 300 015	205 577	150 753	138 741	444 911	322 998	182 702	1 407 536	152 344	1 700 260	291 926	37 946	7 335 708	179 395
1957 .....	2 505 419	223 076	184 457	226 155	792 799	468 180	180 594	1 340 877	162 033	1 721 279	318 683	47 021	8 170 573	182 331
<b>Kreisangehörige Gemeinden, Ämter<sup>4)</sup></b>														
1949 .....	854 628	177 233	4 250	6 127	50 001	70 330	26 759	439 071	62 499	1 265 901	201 034	140 952	3 298 784	14 569
1950 .....	879 883	171 941	10 330	14 313	62 464	81 827	48 586	705 263	84 512	1 127 666	222 935	129 052	3 538 772	15 256
1951 .....	1 019 257	191 160	18 566	22 341	85 938	119 514	62 541	956 243	100 362	1 159 892	241 728	137 013	4 114 555	17 218
1952 .....	1 156 499	211 562	27 429	36 049	106 189	149 982	78 343	1 147 640	113 173	1 237 032	218 530	160 213	4 642 642	19 619
1953 .....	1 290 168	239 715	41 977	57 721	127 473	157 222	104 872	1 351 233	123 805	1 365 497	248 900	175 231	5 283 815	23 171
1954 .....	1 354 565	242 386	63 730	98 782	143 583	216 612	121 350	1 468 098	136 358	1 461 329	262 832	241 880	5 811 506	25 927
1955 .....	1 435 450	291 013	84 340	127 442	160 112	267 599	136 835	1 868 852	158 868	1 597 913	275 002	311 042	6 714 468	24 390
1956 .....	1 638 839	317 115	112 621	134 921	151 670	305 385	139 280	2 116 314	167 026	1 968 965	323 181	339 472	7 714 790	29 946
1957 .....	1 809 897	342 251	139 243	193 235	183 772	387 838	156 469	2 169 868	185 034	1 899 474	336 613	363 614	8 167 307	28 414
<b>Kreisangehörige Gemeinden</b>														
1949 .....	578 943	128 316	3 221	4 352	34 790	54 988	24 224	370 886	47 406	576 947	109 840	60 679	1 994 592	5 723
1950 .....	596 680	125 488	7 633	10 833	51 635	60 614	44 427	593 717	63 259	580 943	131 245	52 025	2 318 500	6 682
1951 .....	690 488	140 118	13 689	16 550	61 113	97 749	56 439	797 012	78 057	623 468	141 173	58 896	2 774 737	7 777
1952 .....	780 348	155 334	20 382	27 092	81 284	121 363	70 530	956 023	86 924	691 196	143 101	64 255	3 197 831	8 975
1953 .....	864 435	178 897	31 631	42 728	96 142	124 813	95 673	1 106 174	95 003	766 552	173 560	72 640	3 648 249	12 120
1954 .....	902 715	182 876	48 861	75 026	108 551	169 499	110 106	1 214 074	104 191	800 901	150 355	117 582	3 984 736	13 436
1955 .....	948 328	221 203	64 775	97 967	116 291	205 712	125 032	1 534 468	123 493	843 462	164 998	131 917	4 577 647	12 356
1956 .....	1 073 839	243 981	87 518	102 545	107 752	213 849	129 835	1 743 615	128 997	950 836	200 075	143 897	5 126 740	15 335
1957 .....	1 179 012	267 950	109 230	150 694	139 968	303 964	142 311	1 815 720	143 033	1 022 496	203 607	150 276	5 628 260	16 825
<b>Land</b>														
1949 .....	275 685	48 917	1 029	1 775	15 211	15 342	2 535	68 185	15 093	688 954	91 194	80 273	1 304 192	8 846
1950 .....	283 203	46 453	2 697	3 480	10 829	21 213	4 159	111 546	21 253	546 723	91 690	77 027	1 220 272	8 574
1951 .....	328 769	51 042	4 877	5 805	24 825	21 765	6 102	159 231	22 305	536 424	100 555	78 117	1 339 818	9 441
1952 .....	376 151	56 228	7 047	8 957	24 905	28 619	7 813	191 617	26 249	545 836	75 429	95 958	1 444 811	10 644
1953 .....	425 733	60 818	10 346	14 993	31 331	32 409	9 199	245 059	28 802	598 945	75 340	102 591	1 635 566	11 051
1954 .....	451 850	59 510	14 869	23 756	35 032	47 113	11 244	254 024	32 167	660 428	112 477	124 298	1 826 770	12 491
1955 .....	487 122	69 810	19 565	29 475	43 821	61 887	11 803	334 384	35 375	754 451	110 004	179 125	2 136 821	12 034
1956 .....	565 001	73 134	25 103	32 376	43 918	91 537	9 445	372 698	38 029	1 018 129	123 106	195 575	2 588 050	14 590
1957 .....	630 885	74 301	30 013	42 540	43 804	83 874	14 158	354 149	42 001	876 978	133 007	213 338	2 539 047	11 589
<b>Bezirks</b>														
1949 .....	32 411	7 836	118	175	659	1 298	111	12 626	2 109	79 655	30 604	15 190	182 793	17 149
1950 .....	38 128	9 643	289	472	865	3 899	174	17 695	2 325	104 191	23 298	16 301	217 279	22 587
1951 .....	44 077	9 054	745	663	2 487	4 261	460	16 998	3 461	113 837	23 403	13 891	233 337	28 124
1952 .....	50 246	9 369	768	835	1 702	7 692	231	19 289	3 834	122 345	21 284	18 259	255 853	32 782
1953 .....	53 420	4 178	672	521	2 345	7 097	296	14 386	4 016	136 096	21 270	25 508	269 805	37 807
1954 .....	125 521	35 030	1 128	1 164	6 240	28 079	832	91 081	9 186	330 236	575	66 166	695 238	80 629
1955 .....	136 436	33 438	1 884	1 781	9 225	27 031	1 381	106 307	11 087	346 801	430	98 707	774 507	90 868
1956 .....	155 254	33 858	2 672	2 269	16 664	43 266	411	86 162	11 451	401 153	705	138 301	892 166	98 900
1957 .....	173 924	36 779	3 129	4 283	19 790	19 587	4 699	103 903	12 145	448 716	914	158 199	986 067	109 927

1) Wegen des Vergleichs mit den späteren Rechnungsjahren ohne die über die Gemeinden an Dritte geleisteten Landesmittel für den Wohnungsbau in Nordrhein-Westfalen (1950: rd. 220 Mill. DM, halten. - 3) Bis zum Rechnungsjahr 1952 sind die Erstattungen bei den einzelnen Verwaltungszweigen abgesetzt, ab Rechnungsjahr 1953 nur noch für den Gesamthaushalt (Gesamtsumme der Erstattungen in den entsprechenden Einnahmearten - überwiegend in den „Gebühren und Entgelten“ - enthalten und lediglich für den Gesamthaushalt abgesetzt (vgl. auch die methodischen Bemerkungen).

Rechnung nach Ausgabe-/Einnahmearten, Rechnungsjahren und Einzelplanen;  
ordentlichen Rechnung

Bundesgebiet

DM -

noch: 27. Gemeinden und Gemeindeverbände insgesamt

Zuweisungen	Darlehen	Be- reinig- te Aus- gaben	Zuwei- sungen <sup>1)</sup>	Dar- lehen	Eigen- ausgaben	Spezielle Deckungsmittel						Zusammen <sup>4)</sup>	Zuschuß- bedarf der ordentl. Rechnung	Rechnungs- jahr
						Ge- bühren, Entgelte, Strafen	Zinsen	Rückfl. von Dar- lehen	Schulden- aufn. aus Kredit- markt., inn.-Darl.	Entn. aus Rückl. usw.	Erlöse aus Ver- mögens- veräuße- rungen	Übrige Ein- nahmen		
von Ge- meinden (Gv.)			vom Land (Bund)											
15	16	17	18	19	20	21	22	23	24	25	26	27	28	29

## tungen insgesamt

159 547	8 551	6 201 533	1 202 362	94 416	4 904 755	809 854	9 040	16 541	206 386	70 735	43 618	539 689	1 695 864	3 241 893	1949
167 326	11 987	6 767 851	1 047 113	196 305	5 524 433	934 845	24 492	21 487	381 415	123 807	57 272	610 525	2 153 843	3 439 156	1950
183 500	12 811	7 845 048	1 030 802	191 867	6 622 379	1 055 400	36 401	31 090	394 380	195 972	72 746	685 160	2 471 149	4 209 523	1951
203 567	10 379	9 086 066	1 125 798	199 153	7 761 115	1 196 273	50 364	37 559	746 575	225 029	88 000	734 046	3 077 846	4 835 480	1952
226 154	15 586	10 309 047	1 261 451	216 247	8 831 349	1 507 437	59 566	47 427	1 021 946	252 343	103 509	812 518	3 612 472	5 331 183	1953
366 997	16 578	11 698 596	1 536 177	211 427	9 950 992	1 727 110	70 135	68 749	1 485 400	335 282	123 175	892 341	4 440 118	5 730 275	1954
471 870	23 847	13 336 857	1 820 989	212 735	11 303 134	1 900 275	93 159	75 770	1 612 033	441 584	159 703	962 870	4 961 415	6 301 380	1955
608 973	24 340	15 001 110	2 303 538	256 938	12 440 634	2 097 903	122 095	88 533	1 484 419	575 118	156 588	1 037 739	5 254 155	7 178 654	1956
660 380	21 252	16 321 644	2 237 837	240 844	13 842 963	2 328 983	141 712	170 215	2 090 353	573 336	183 237	1 062 051	6 229 213	7 972 851	1957

## Städte

21 305	4 460	2 894 007	487 076	60 647	2 346 284	469 607	5 033	8 880	118 179	32 743	17 297	226 078	877 816	1 490 708	1949
23 674	940	3 204 342	470 622	100 313	2 633 407	546 279	15 106	9 195	194 142	52 203	22 597	251 130	1 090 652	1 587 218	1950
21 636	1 095	3 716 078	412 272	88 080	3 215 726	627 509	22 513	11 474	221 660	86 132	24 768	304 461	1 298 517	1 962 345	1951
23 896	442	4 429 581	471 482	95 264	3 862 835	714 250	32 608	15 595	466 692	112 751	33 345	319 620	1 694 862	2 281 193	1952
25 690	1 560	5 030 895	500 083	90 576	4 440 236	914 939	39 664	18 773	611 015	105 168	44 821	378 221	1 981 304	2 551 819	1953
51 786	563	5 629 635	553 271	76 467	4 999 897	1 010 897	46 306	32 324	909 876	161 828	51 222	394 094	2 451 031	2 688 703	1954
61 598	719	6 396 539	626 482	79 950	5 690 107	1 118 904	62 615	32 838	928 526	203 534	61 362	434 738	2 673 796	2 934 756	1955
104 789	168	7 051 357	768 695	94 237	6 188 425	1 218 855	76 122	40 712	853 367	278 770	63 074	471 367	2 822 872	3 375 611	1956
112 147	165	7 875 930	783 739	75 474	7 016 717	1 333 623	87 219	103 340	1 368 242	271 902	78 140	463 805	3 523 941	3 738 184	1957

## und Landkreise zusammen

129 634	4 091	3 150 492	680 470	33 673	2 436 349	318 733	3 930	7 431	86 735	37 277	26 322	296 387	776 814	1 670 211	1949
133 088	11 048	3 379 380	536 714	95 723	2 746 943	361 684	9 225	11 803	180 546	69 696	34 642	333 879	1 001 475	1 770 019	1950
149 518	11 217	3 936 603	572 893	103 416	3 260 295	400 295	13 500	18 856	167 123	108 353	47 809	351 838	1 107 773	2 163 722	1951
164 947	9 937	4 448 138	611 784	103 471	3 732 882	452 452	17 060	20 913	274 158	110 548	54 504	382 998	1 312 634	2 455 182	1952
186 647	14 026	5 059 972	726 629	124 750	4 208 592	519 215	19 087	26 874	407 677	146 523	58 678	400 246	1 555 129	2 676 281	1953
269 651	16 015	5 499 912	760 117	134 169	4 605 626	572 575	22 047	32 844	553 256	167 757	71 481	433 914	1 827 946	2 850 472	1954
362 522	23 128	6 304 427	926 828	130 730	5 246 871	628 487	28 445	38 347	667 783	232 152	97 422	458 524	2 426 769	3 164 471	1955
431 105	24 173	7 229 566	1 258 304	160 680	5 810 582	713 944	40 834	41 197	600 871	272 847	93 203	481 168	2 214 118	3 566 423	1956
458 356	21 087	7 659 451	1 119 311	163 526	6 376 614	814 735	47 461	59 045	704 359	287 853	101 235	497 642	2 483 915	4 005 517	1957

## und Ämter

66 287	3 785	1 918 798	234 810	30 448	1 653 540	192 489	2 742	4 686	69 888	30 204	24 886	161 397	486 291	1 175 697	1949
79 355	9 483	2 222 980	227 037	84 150	1 911 793	223 225	6 163	8 074	149 779	57 086	31 698	193 283	669 308	1 261 568	1950
91 151	8 811	2 666 999	261 670	85 608	2 319 721	251 286	9 381	13 628	128 451	88 042	45 953	202 744	739 484	1 586 829	1951
104 976	8 301	3 075 578	301 440	88 571	2 685 567	285 945	12 458	14 072	214 554	91 720	52 363	218 159	889 272	1 822 361	1952
118 372	11 908	3 505 850	353 368	105 316	3 047 165	328 575	13 933	18 231	328 975	120 769	53 620	237 257	1 089 241	1 977 932	1953
139 565	13 766	3 817 969	356 257	116 152	3 345 560	366 457	16 221	23 472	448 872	142 458	67 809	261 060	1 313 313	2 094 969	1954
199 816	18 492	4 346 983	370 214	109 725	3 867 045	406 710	21 235	28 350	542 452	189 788	89 328	274 889	1 540 396	2 360 146	1955
247 512	21 893	4 841 980	447 991	133 225	4 260 765	466 541	29 931	27 843	492 289	218 548	89 009	281 694	1 590 500	2 654 126	1956
262 581	19 241	5 329 614	489 751	142 435	4 697 429	542 340	35 121	41 954	587 716	235 206	96 662	289 226	1 811 401	2 977 553	1957

## kreise

63 347	306	1 231 694	445 660	3 225	782 809	126 244	1 188	2 745	16 847	7 073	1 436	134 990	290 523	494 514	1949
53 733	1 565	1 156 400	309 677	11 573	835 150	138 459	3 062	3 729	30 767	12 610	2 944	140 596	332 167	508 451	1950
58 367	2 406	1 269 604	311 223	17 808	940 574	149 009	4 119	5 228	38 672	20 311	1 856	149 094	368 289	576 893	1951
59 971	1 636	1 372 560	310 344	14 900	1 047 315	166 507	4 602	6 841	59 604	18 828	2 141	164 839	423 362	632 821	1952
68 275	2 118	1 554 122	373 261	19 434	1 161 427	190 640	5 154	8 643	78 702	25 754	5 058	162 989	465 888	698 349	1953
130 086	2 249	1 681 943	403 860	18 017	1 260 066	206 118	5 426	9 372	104 384	25 299	3 672	172 854	514 633	755 503	1954
162 706	4 636	1 957 444	556 614	21 005	1 379 826	221 777	7 210	9 997	125 331	42 364	8 094	183 635	586 373	804 325	1955
183 594	2 280	2 387 586	810 313	27 455	1 549 817	247 403	10 903	13 354	108 582	54 298	4 194	199 474	623 618	912 297	1956
195 775	1 846	2 329 837	629 560	21 091	1 679 185	272 394	12 339	17 091	116 643	52 647	4 574	208 416	672 514	1 027 964	1957

## verbände

8 609	-	157 035	34 817	96	122 122	21 514	77	230	1 472	715	1	17 225	41 233	80 974	1949
10 564	-	184 128	39 777	269	144 083	26 882	163	489	6 727	1 907	33	25 515	61 716	81 919	1950
12 346	500	192 366	45 637	372	146 358	27 596	388	759	5 597	1 487	170	28 861	64 858	83 457	1951
14 724	-	208 347	42 532	417	165 398	29 571	696	1 051	5 725	1 730	150	31 427	70 350	99 106	1952
13 817	-	218 180	34 739	921	182 521	73 283	815	1 779	3 255	653	10	34 051	76 039	103 084	1953
45 560	-	569 049	222 788	792	345 469	143 637	1 782	3 581	22 268	5 697	472	64 333	161 141	191 101	1954
47 749	-	635 890	267 680	2 054	366 156	152 884	2 098	4 586	15 724	5 899	918	69 608	160 850	202 153	1955
73 079	-	720 188	276 539	2 021	441 627	165 105	5 139	6 623	30 181	23 502	310	85 204	217 165	236 621	1956
89 877	-	786 263	334 788	1 844	449 632	180 625	7 032	7 830	17 752	13 580	3 861	100 604	221 357	229 150	1957

1951: rd. 235 Mill. DM), -- 2) Erwerb von Grundvermögen in den Rechnungsjahren 1949 und 1950 nur für Summe Kommuneverwaltungen erfasst; bei den Einzelplansummen in Spalte 9 mitn. Ausgaben und Einnahmen). Für Vergleiche mit den Vorjahren sind die Erstattungen ab Rechnungsjahr 1953 in Klammern (Kursdruck) eingesetzt. -- 4) Ab Rechnungsjahr 1953 sind die Er-  
kungen in Band 138, Seite 24).

## D. Bruttoausgaben der ordentlichen und außerordentlichen Rechnung

Bundesgebiet / Länder

nach Verwaltungszweigen und Ländern - Rechnungsjahr 1957

28. Gemeinden und Gemeindeverbände insgesamt

- 1 000 DM -

Verwaltungszweig	Bundes- gebiet	Schleswig- Holstein	Nieder- sachsen	Nordrhein- Westfalen	Hessen	Rheinland- Pfalz	Baden- Württemberg	Bayern
	1	2	3	4	5	6	7	8
<b>Allgemeine Verwaltung</b> . . . . .	<b>1 066 671</b>	<b>50 056</b>	<b>115 137</b>	<b>316 298</b>	<b>103 123</b>	<b>75 427</b>	<b>216 420</b>	<b>190 210</b>
Polizei . . . . .	301 246	314	—	81 038	71 922	7 036	47 006	93 930
Öffentliche Ordnung . . . . .	197 868	10 844	25 841	78 875	17 189	12 103	23 007	30 008
Wehrdienstpflichtigenerfassung . . . . .	1 262	82	135	485	140	4	185	231
Luftschutz und Amt für Verteidigungslasten . . . . .	18 076	38	3 514	9 191	0	2	5 048	282
Nicht aufgeteilt . . . . .	8 374	45	415	282	1 557	3 452	1 879	744
<b>Öffentliche Sicherheit und Ordnung</b> . . . . .	<b>526 825</b>	<b>11 324</b>	<b>29 905</b>	<b>169 871</b>	<b>90 808</b>	<b>22 596</b>	<b>77 125</b>	<b>125 196</b>
Schulverwaltung . . . . .	47 601	12 151	13 384	14 198	2 687	1 366	1 383	2 433
Volks- und Hilfsschulen . . . . .	1 278 919	53 718	172 744	500 564	86 344	67 654	223 090	174 804
Mittelschulen . . . . .	183 010	10 709	44 044	96 833	4 335	4 052	8 937	14 100
Höhere Schulen . . . . .	580 274	21 906	70 422	254 777	65 107	21 622	102 341	44 100
Berufsschulen . . . . .	478 813	9 145	43 505	173 691	33 714	41 226	76 220	101 313
Berufsfach- und Fachschulen . . . . .	159 838	6 500	16 970	56 608	10 106	10 668	27 516	31 470
Sonstiges Schulwesen . . . . .	16 853	934	1 372	5 865	2 301	824	1 871	3 685
Nicht aufgeteilt . . . . .	5 073	4 247	194	196	98	209	27	102
<b>Schulen</b> . . . . .	<b>2 750 380</b>	<b>119 310</b>	<b>362 635</b>	<b>1 102 733</b>	<b>204 691</b>	<b>147 620</b>	<b>441 386</b>	<b>372 006</b>
Wissenschaftspflege . . . . .	67 251	623	1 844	27 988	24 803	3 145	2 906	5 942
Theater und Konzerte . . . . .	212 673	9 328	10 612	107 530	16 863	9 785	26 976	31 579
Sonstige Kulturpflege . . . . .	127 852	5 171	11 546	57 570	15 878	5 699	13 804	18 184
Nicht aufgeteilt . . . . .	34 679	990	2 236	4 773	4 967	3 985	9 291	8 439
<b>Kultur</b> . . . . .	<b>442 455</b>	<b>16 112</b>	<b>26 238</b>	<b>197 861</b>	<b>62 510</b>	<b>22 613</b>	<b>52 976</b>	<b>64 145</b>
Fürsorgeverwaltung . . . . .	171 428	8 238	22 588	62 785	17 968	8 012	23 185	28 653
Leistungen der Fürsorge . . . . .	1 725 230	88 504	193 182	690 826	181 062	77 895	231 122	262 539
Einrichtungen der Fürsorge . . . . .	214 194	14 503	25 594	79 581	18 279	3 013	37 298	35 925
Förderung der freien Wohlfahrtspflege . . . . .	12 680	743	1 377	6 664	1 216	372	1 246	1 062
Jugendhilfe, Einrichtungen der Jugendhilfe . . . . .	290 339	10 733	23 654	131 072	29 725	9 450	47 486	38 218
Lastenausgleichsamt (nur Verwaltung) . . . . .	158 097	11 528	29 855	52 693	18 064	9 411	21 141	15 406
Verwaltungsaufwand und Leistungen nach dem Unterhaltssicherungsgesetz . . . . .	936	10	96	338	15	165	217	95
Verwaltungsaufwand und Leistungen nach dem KgfEG . . . . .	231 389	—	23 580	90 162	21 703	19 088	43 349	33 508
Mietbeihilfen nach dem Bundesmietengesetz . . . . .	419	20	7	258	49	6	29	51
Nicht aufgeteilt . . . . .	68 567	4 199	6 068	20 202	5 042	5 323	17 889	9 844
<b>Fürsorge und Jugendhilfe nachrichtlich:</b> . . . . .	<b>2 873 281</b>	<b>138 478</b>	<b>326 001</b>	<b>1 134 582</b>	<b>293 124</b>	<b>132 734</b>	<b>423 062</b>	<b>425 299</b>
Lastenausgleichsleistungen . . . . .	1 830 397	154 164	389 784	588 397	208 703	86 481	264 413	138 453
Gesundheitsdienst . . . . .	99 486	7 743	8 257	54 941	14 342	1 024	6 171	7 009
Krankenhäuser, Entbindungs- und Wöchnerinnenheime . . . . .	1 239 851	66 770	177 469	306 349	133 175	46 674	256 383	253 030
Anstalten für Nerven- und Geisteskranken . . . . .	167 814	—	545	71 681	31 847	5 324	1 694	56 723
Sonstige Einrichtungen des Gesundheitswesens . . . . .	48 192	3 109	5 476	25 086	6 826	758	3 359	3 577
Leibesübungen, Jugendpflege (einschl. Einrichtungen) . . . . .	151 243	4 813	13 876	86 267	13 656	3 874	16 938	11 819
Nicht aufgeteilt . . . . .	91 919	3 275	8 645	17 363	8 915	6 149	29 152	18 419
<b>Gesundheits- und Jugendpflege</b> . . . . .	<b>1 798 505</b>	<b>85 710</b>	<b>214 268</b>	<b>561 688</b>	<b>208 761</b>	<b>63 804</b>	<b>313 698</b>	<b>350 577</b>
Bauverwaltung, Städtebau und -planung (Ortsbau), Vermes- sungswesen, Katasteramt, Hochbau- und Maschinenamt . . . . .	339 050	11 042	33 424	167 803	28 951	15 667	44 010	38 153
Wohnraumbewirtschaftung und Wohnungsaufsicht . . . . .	32 502	1 373	4 843	10 902	3 188	1 741	3 448	7 006
Wohnungsbau und Wohnsiedlung . . . . .	534 412	10 065	66 443	212 120	52 806	40 670	69 220	83 088
Straßen, Wege, Brücken und sonstiger Tiefbau . . . . .	2 110 480	92 365	251 384	824 383	167 207	133 544	305 227	336 370
Wasserläufe und Wasserbau . . . . .	56 271	1 507	6 878	12 081	6 239	2 192	16 230	11 145
Trümmerbeseitigung und -verwertung . . . . .	46 564	50	1 029	24 584	13 271	334	5 822	1 474
Bauhöfe . . . . .	38 506	2 979	10 529	5 940	1 590	1 222	10 944	5 302
Nicht aufgeteilt . . . . .	68 174	1 684	5 239	17 099	6 242	5 632	22 590	9 688
<b>Bau- und Wohnungswesen</b> . . . . .	<b>3 225 959</b>	<b>121 065</b>	<b>379 769</b>	<b>1 274 913</b>	<b>279 492</b>	<b>201 002</b>	<b>477 493</b>	<b>492 226</b>
Beleuchtung und Reinigung des Gemeindegebiets . . . . .								
Straßenbeleuchtung . . . . .	111 637	3 423	10 572	55 115	8 921	5 389	13 494	14 723
Stadtentwässerung, Bedürfnisanstalten . . . . .	496 848	22 625	55 831	215 091	46 174	18 341	73 247	65 539
Müllbeseitigung und -verwertung . . . . .	119 496	4 040	12 817	49 983	15 652	5 621	16 115	15 267
Straßenreinigung, Fuhrpark, Tierkörperbeseitigung . . . . .	158 880	4 083	12 586	65 084	17 129	6 921	28 157	24 921
Nicht aufgeteilt . . . . .	181 164	8 459	23 728	42 045	22 541	11 072	43 118	30 200
Feuerlöschwesen . . . . .	149 547	7 529	19 291	60 851	13 355	6 642	22 163	19 715
Einrichtungen der Lebensmittelversorgung und Marktwesen . . . . .	199 718	10 281	12 991	64 593	22 213	11 169	35 894	42 576
Bestattungswesen . . . . .	118 314	2 709	10 298	46 402	10 668	7 469	20 862	19 906
Park- und Gartenanlagen . . . . .	136 765	4 444	14 372	68 038	11 036	6 333	16 925	15 617
Sonstige öffentliche Einrichtungen . . . . .	269 148	20 861	27 774	147 972	17 106	7 619	26 187	21 628
Nicht aufgeteilte öffentliche Einrichtungen . . . . .	254 996	5 763	29 212	23 925	38 999	32 590	74 434	50 073
Förderung der Land- und Forstwirtschaft . . . . .	111 516	1 922	27 879	38 938	4 834	6 919	16 660	14 366
Sonstige Förderung von Wirtschaft und Verkehr . . . . .	119 401	4 640	8 739	23 728	18 060	7 334	44 341	12 559
Nicht aufgeteilte Wirtschaftsförderung . . . . .	124 128	326	2 094	6 315	16 650	23 129	58 727	16 887
<b>Öffentliche Einrichtungen, Wirtschaftsförderung darunter:</b> . . . . .	<b>2 551 559</b>	<b>101 104</b>	<b>268 186</b>	<b>908 080</b>	<b>263 340</b>	<b>156 548</b>	<b>490 325</b>	<b>363 976</b>
Öffentliche Einrichtungen zusammen . . . . .	2 196 513	94 216	229 474	839 100	223 796	119 166	370 597	320 165
<b>Wirtschaftliche Unternehmen</b> . . . . .	<b>1 245 266</b>	<b>46 933</b>	<b>86 210</b>	<b>473 688</b>	<b>126 371</b>	<b>86 142</b>	<b>266 717</b>	<b>159 205</b>
Finanz- und Steuerverwaltung . . . . .	379 736	14 646	39 943	130 127	39 732	31 952	61 725	61 612
Nicht aufteilbarer Schuldendienst . . . . .	14 513	1 097	804	5 127	5 691	372	442	981
Allgemeines Kapitalvermögen . . . . .	57 205	1 105	10 313	18 848	5 638	960	11 513	8 828
Allgemeines Grundvermögen . . . . .	330 583	18 344	34 537	133 573	35 179	13 468	62 459	33 023
Sondervermögen . . . . .	61 006	730	2 941	40 488	6 670	716	3 444	6 017
<b>Finanzen und Steuern</b> . . . . .	<b>843 044</b>	<b>35 922</b>	<b>88 537</b>	<b>328 163</b>	<b>92 910</b>	<b>47 468</b>	<b>139 583</b>	<b>110 462</b>
<b>Kämmereiverwaltungen insgesamt</b> . . . . .	<b>17 323 948</b>	<b>726 013</b>	<b>1 896 886</b>	<b>6 467 877</b>	<b>1 725 130</b>	<b>955 955</b>	<b>2 898 785</b>	<b>2 653 302</b>



noch: D. \ Bruttoausgaben der ordentlichen und außerordentlichen Rechnung  
nach Verwaltungszweigen und Ländern – Rechnungsjahr 1957 –

Bundesgebiet/Länder  
29. Kreisfreie Städte

– 1 000 DM –

Verwaltungszweig	Bundes- gebiet	Schleswig- Holstein	Nieder- sachsen	Nordrhein- Westfalen	Hessen	Rheinland- Pfalz	Baden - Württemberg	Bayern
	1	2	3	4	5	6	7	8
<b>Allgemeine Verwaltung . . . . .</b>	<b>369 450</b>	<b>13 057</b>	<b>32 603</b>	<b>146 964</b>	<b>32 877</b>	<b>19 782</b>	<b>47 709</b>	<b>76 459</b>
Polizei . . . . .	248 345	108	–	53 734	60 584	5 207	41 118	87 595
Öffentliche Ordnung . . . . .	102 597	4 328	11 025	43 684	8 423	3 962	13 076	18 098
Wehrdienstpflichtigenerfassung . . . . .	843	65	74	379	48	–	94	185
Luftschutz und Amt für Verteidigungslasten . . . . .	12 586	36	– 2 632	6 031	–	–	3 609	278
<b>Öffentliche Sicherheit und Ordnung . . . . .</b>	<b>364 372</b>	<b>4 537</b>	<b>13 731</b>	<b>103 829</b>	<b>69 054</b>	<b>9 169</b>	<b>57 896</b>	<b>106 156</b>
Schulverwaltung . . . . .	22 043	5 329	1 667	9 185	2 424	668	677	2 093
Volks- und Hilfsschulen . . . . .	419 233	14 782	39 536	223 652	23 483	14 928	43 798	59 054
Mittelschulen . . . . .	92 265	4 238	11 334	62 780	2 282	2 107	2 967	6 556
Höhere Schulen . . . . .	330 024	17 082	22 442	170 730	36 322	12 311	38 483	32 653
Berufsschulen . . . . .	225 035	3 046	14 187	99 275	13 135	16 324	19 628	59 440
Berufsfach- und Fachschulen . . . . .	95 578	4 485	7 389	43 148	7 502	4 623	10 620	17 809
Sonstiges Schulwesen . . . . .	7 635	342	618	2 855	1 443	487	879	1 011
<b>Schulen . . . . .</b>	<b>1 191 813</b>	<b>49 304</b>	<b>97 175</b>	<b>611 625</b>	<b>86 591</b>	<b>51 448</b>	<b>117 053</b>	<b>178 617</b>
Wissenschaftspflege . . . . .	64 764	611	1 800	26 274	24 785	2 676	2 766	5 852
Theater und Konzerte . . . . .	198 929	8 269	9 756	102 762	16 076	8 819	23 090	30 158
Sonstige Kulturpflege . . . . .	94 858	3 408	8 219	41 882	14 009	4 053	7 765	15 523
<b>Kultur . . . . .</b>	<b>358 551</b>	<b>12 288</b>	<b>19 775</b>	<b>170 918</b>	<b>54 869</b>	<b>15 547</b>	<b>33 621</b>	<b>51 533</b>
Fürsorgeverwaltung . . . . .	95 480	4 233	10 405	39 283	9 570	3 830	9 840	18 319
Leistungen der Fürsorge . . . . .	540 287	26 613	55 687	249 939	54 564	22 408	55 388	75 687
Einrichtungen der Fürsorge . . . . .	110 328	7 328	12 458	43 324	13 537	2 070	6 693	24 918
Förderung der freien Wohlfahrtspflege . . . . .	8 614	427	908	4 664	1 012	211	805	586
Jugendhilfe, Einrichtungen der Jugendhilfe . . . . .	151 101	5 729	14 952	54 956	17 963	5 785	26 303	25 414
Lastenausgleichsamt (nur Verwaltung) . . . . .	85 053	4 122	10 260	32 678	9 913	4 023	8 651	15 406
Verwaltungsaufwand und Leistungen nach dem Unterhaltungsgesetz . . . . .	434	6	41	232	14	40	60	41
Verwaltungsaufwand und Leistungen nach dem KgfEG . . . . .	106 389	–	8 782	55 276	9 927	5 649	11 344	15 411
Mietbeihilfen nach dem Bundesmietengesetz . . . . .	303	18	5	159	48	3	23	47
<b>Fürsorge und Jugendhilfe . . . . .</b> nachrichtlich:	<b>1 097 989</b>	<b>48 477</b>	<b>113 499</b>	<b>480 510</b>	<b>116 548</b>	<b>44 019</b>	<b>119 108</b>	<b>175 828</b>
Lastenausgleichsleistungen . . . . .	763 577	37 731	105 029	305 102	75 131	32 081	70 050	138 453
Gesundheitsdienst . . . . .	54 816	2 251	4 283	30 588	6 908	530	4 191	6 065
Krankenhäuser, Entbindungs- und Wochnerinnenheime . . . . .	632 688	22 778	86 973	186 236	78 871	28 880	97 316	131 635
Anstalten für Nerven- und Geistesranke . . . . .	2 600	–	545	–	–	0	1 694	360
Sonstige Einrichtungen des Gesundheitswesens . . . . .	35 601	1 982	3 225	18 482	5 538	362	2 721	3 291
Leibesübungen, Jugendpflege (einschl. Einrichtungen) . . . . .	82 574	2 171	6 469	47 967	8 311	1 824	6 108	9 724
<b>Gesundheits- und Jugendpflege . . . . .</b>	<b>808 280</b>	<b>29 182</b>	<b>101 495</b>	<b>283 273</b>	<b>99 628</b>	<b>31 595</b>	<b>112 031</b>	<b>151 075</b>
Bauverwaltung, Städtebau und -planung (Ortsbau), Ver- messungswesen, Katasteramt, Hochbau- und Maschinenamt . . . . .	221 190	6 022	21 634	109 178	19 713	10 053	25 560	29 029
Wohnraumbewirtschaftung und Wohnungsaufsicht . . . . .	21 594	879	2 451	7 679	2 345	1 183	2 226	4 831
Wohnungsbau und Wohnsiedlung . . . . .	305 551	3 992	30 637	131 158	30 170	23 405	27 630	58 558
Straßen, Wege, Brücken und sonstiger Tiefbau . . . . .	739 495	18 156	72 771	350 820	67 357	36 364	88 725	105 303
Wasserläufe und Wasserbau . . . . .	17 064	1 316	2 268	4 704	1 541	497	3 048	3 690
Trümmerbeseitigung und -verwertung . . . . .	44 467	9	1 029	23 098	13 232	267	5 358	1 474
Bauhöfe . . . . .	23 829	2 476	9 234	3 554	412	940	3 559	3 655
<b>Bau- und Wohnungswesen . . . . .</b>	<b>1 373 190</b>	<b>32 850</b>	<b>140 024</b>	<b>630 191</b>	<b>134 770</b>	<b>72 709</b>	<b>156 107</b>	<b>206 539</b>
Beleuchtung und Reinigung des Gemeindegebiets . . . . .	87 072	2 440	8 536	41 812	7 136	4 396	8 682	14 069
Straßenbeleuchtung . . . . .	321 677	13 040	35 967	131 961	33 651	13 470	34 655	58 933
Müllbeseitigung und -verwertung . . . . .	94 184	2 186	9 811	39 271	13 683	4 750	10 219	14 264
Straßenreinigung, Fuhrpark, Tierkörperbeseitigung . . . . .	133 711	3 503	10 245	57 759	15 458	6 104	18 558	22 084
Feuerlöschwesen . . . . .	97 328	4 925	10 867	44 342	10 001	4 031	9 452	13 712
Einrichtungen der Lebensmittelversorgung und Marktwesen . . . . .	167 961	9 492	10 590	54 926	19 807	9 236	24 094	39 816
Bestattungswesen . . . . .	79 040	2 147	8 234	32 203	6 852	4 323	10 074	15 208
Park- und Gartenanlagen . . . . .	113 228	3 304	11 556	57 790	9 304	5 474	10 607	15 193
Sonstige öffentliche Einrichtungen . . . . .	152 413	7 244	13 306	90 314	10 725	3 714	10 673	16 436
Förderung der Land- und Forstwirtschaft . . . . .	5 967	122	814	2 344	450	341	1 348	549
Sonstige Förderung von Wirtschaft und Verkehr . . . . .	81 915	2 197	3 988	18 670	15 780	4 177	30 426	6 677
<b>Öffentliche Einrichtungen, Wirtschaftsförderung . . . . .</b> darunter:	<b>1 334 496</b>	<b>50 600</b>	<b>123 914</b>	<b>571 392</b>	<b>142 846</b>	<b>60 016</b>	<b>168 788</b>	<b>216 940</b>
Öffentliche Einrichtungen zusammen . . . . .	1 246 614	48 281	119 112	550 378	126 616	55 498	137 015	209 714
<b>Wirtschaftliche Unternehmen . . . . .</b>	<b>856 687</b>	<b>28 636</b>	<b>59 065</b>	<b>382 031</b>	<b>90 404</b>	<b>52 768</b>	<b>148 049</b>	<b>95 735</b>
Finanz- und Steuerverwaltung . . . . .	149 131	4 364	13 158	62 114	16 557	9 008	16 703	27 228
Nicht aufteilbarer Schuldendienst . . . . .	10 737	613	712	3 057	4 911	211	399	834
Allgemeines Kapitalvermögen . . . . .	35 708	540	8 949	13 334	3 571	23	2 054	7 238
Allgemeines Grundvermögen . . . . .	169 068	7 130	15 356	83 267	20 292	6 211	15 379	21 434
Sondervermögen . . . . .	51 101	313	690	38 646	5 560	289	868	4 736
<b>Finanzen und Steuern . . . . .</b>	<b>415 746</b>	<b>12 959</b>	<b>38 864</b>	<b>200 419</b>	<b>50 890</b>	<b>15 742</b>	<b>35 403</b>	<b>61 469</b>
<b>Kämmereiverwaltungen insgesamt . . . . .</b>	<b>8 170 573</b>	<b>281 889</b>	<b>740 145</b>	<b>3 581 151</b>	<b>878 476</b>	<b>372 796</b>	<b>995 766</b>	<b>1 320 351</b>

## Bundesgebiet/Länder

nach Verwaltungszweigen und Ländern - Rechnungsjahr 1957 -

30. Kreisangehörige Gemeinden, Ämter und  
Landkreise zusammen

- 1 000 DM -

Verwaltungszweig	Bundes- gebiet	Schleswig- Holstein	Nieder- sachsen	Nordrhein- Westfalen	Hessen	Rheinland- Pfalz	Baden - Württemberg	Bayern
	1	2	3	4	5	6	7	8
<b>Allgemeine Verwaltung</b>	<b>678 593</b>	<b>36 999</b>	<b>82 534</b>	<b>155 780</b>	<b>67 372</b>	<b>55 178</b>	<b>168 570</b>	<b>112 160</b>
Polizei	52 901	207	—	27 304	11 338	1 829	5 888	6 335
Öffentliche Ordnung	95 271	6 516	14 816	35 191	8 767	8 141	9 931	11 909
Wehrdienstpflichtigenerfassung	419	18	61	106	92	4	92	46
Luftschutz und Amt für Verteidigungslasten	5 490	2	882	3 160	0	2	1 439	4
Nicht aufgeteilt	8 374	45	415	282	1 557	3 452	1 879	744
<b>Öffentliche Sicherheit und Ordnung</b>	<b>162 453</b>	<b>6 787</b>	<b>16 174</b>	<b>66 043</b>	<b>21 754</b>	<b>13 428</b>	<b>19 229</b>	<b>19 039</b>
Schulverwaltung	25 558	6 822	11 717	5 013	262	697	706	340
Volks- und Hilfsschulen	852 459	38 936	133 208	276 912	60 702	52 197	179 293	111 210
Mittelschulen	90 705	6 472	32 709	34 053	2 053	1 944	5 970	7 504
Höhere Schulen	249 552	4 823	47 980	84 047	28 785	9 304	63 858	10 755
Berufsschulen	253 593	6 099	29 318	74 416	20 579	24 902	56 591	41 687
Berufsfach- und Fachschulen	54 274	2 015	9 581	12 000	2 556	4 555	16 896	6 671
Sonstiges Schulwesen	7 611	592	754	1 458	858	338	992	2 620
Nicht aufgeteilt	5 073	4 247	194	196	98	209	27	102
<b>Schulen</b>	<b>1 538 825</b>	<b>70 006</b>	<b>265 460</b>	<b>488 095</b>	<b>115 893</b>	<b>94 147</b>	<b>324 333</b>	<b>180 891</b>
Wissenschaftspflege	470	12	44	219	18	18	140	20
Theater und Konzerte	12 828	1 059	856	4 411	787	638	3 886	1 191
Sonstige Kulturpflege	26 989	1 763	3 328	11 272	1 869	1 103	6 025	1 629
Nicht aufgeteilt	34 679	990	2 236	4 773	4 967	3 985	9 291	8 439
<b>Kultur</b>	<b>74 966</b>	<b>3 824</b>	<b>6 463</b>	<b>20 675</b>	<b>7 641</b>	<b>5 743</b>	<b>19 341</b>	<b>11 279</b>
Fürsorgeverwaltung	66 482	4 005	12 183	19 671	6 195	3 988	11 297	9 144
Leistungen der Fürsorge	845 878	61 891	137 495	298 000	72 864	50 087	130 381	95 160
Einrichtungen der Fürsorge	67 740	7 175	13 136	15 994	3 543	944	18 909	8 039
Förderung der freien Wohlfahrtspflege	3 764	316	469	1 935	157	124	437	326
Jugendhilfe, Einrichtungen der Jugendhilfe	70 708	5 005	8 702	22 339	6 291	3 665	17 701	7 004
Lastenausgleichsamt (nur Verwaltung)	73 044	7 405	19 595	20 015	8 150	5 388	12 490	—
Verwaltungsaufwand und Leistungen nach dem Unterhaltungssicherungsgesetz	502	4	54	106	1	124	157	54
Verwaltungsaufwand und Leistungen nach dem KgfEG	125 000	—	14 798	34 887	11 776	13 438	32 005	18 097
Mietbeihilfen nach dem Bundesmietengesetz	116	2	2	99	1	2	6	5
Nicht aufgeteilt	68 567	4 199	6 068	20 202	5 042	5 323	17 889	9 844
<b>Fürsorge und Jugendhilfe</b>	<b>1 321 803</b>	<b>90 002</b>	<b>212 502</b>	<b>433 248</b>	<b>114 022</b>	<b>83 084</b>	<b>241 272</b>	<b>147 673</b>
nachrichtlich:								
Lastenausgleichsleistungen	1 066 820	116 434	284 755	283 295	133 572	54 400	194 363	—
Gesundheitsdienst	42 041	5 492	3 974	22 317	7 119	492	1 980	668
Krankenhäuser, Entbindungs- und Wochnerinnenheime	561 051	43 992	90 496	96 502	40 669	17 774	159 067	112 550
Anstalten für Nerven- und Geisteskranken	2	—	—	—	—	—	—	2
Sonstige Einrichtungen des Gesundheitswesens	12 129	1 127	2 251	6 604	1 065	355	637	90
Leibesübungen, Jugendpflege (einschl. Einrichtungen)	51 455	2 642	7 407	21 408	5 345	2 048	10 830	1 776
Nicht aufgeteilt	91 919	3 275	8 645	17 363	8 915	6 149	29 152	18 419
<b>Gesundheits- und Jugendpflege</b>	<b>758 596</b>	<b>56 528</b>	<b>112 773</b>	<b>164 194</b>	<b>63 113</b>	<b>26 818</b>	<b>201 666</b>	<b>133 504</b>
Bauverwaltung, Städtebau und -planung (Ortsbau), Ver- messungswesen, Katasteramt, Hochbau- und Maschinenamt	115 869	5 019	11 790	57 208	8 895	5 614	18 448	8 896
Wohnraumbewirtschaftung und Wohnungsaufsicht	10 908	495	2 393	3 223	843	558	1 222	2 175
Wohnungsbau und Wohnsiedlung	222 687	6 072	35 806	76 124	21 677	17 261	41 591	24 156
Straßen, Wege, Brücken und sonstiger Tiefbau	1 186 322	74 209	178 613	291 780	99 850	97 177	213 699	230 994
Wasserläufe und Wasserbau	33 652	191	4 610	6 942	4 697	1 269	13 181	2 761
Trümmerbeseitigung und -verwertung	2 097	41	—	1 486	38	68	464	—
Bauhöfe	14 677	504	1 295	2 386	1 179	282	7 385	1 647
Nicht aufgeteilt	68 174	1 684	5 239	17 099	6 242	5 632	22 590	9 688
<b>Bau- und Wohnungswesen</b>	<b>1 654 386</b>	<b>88 215</b>	<b>239 745</b>	<b>456 249</b>	<b>143 420</b>	<b>127 861</b>	<b>318 580</b>	<b>280 316</b>
Beleuchtung und Reinigung des Gemeindegebiets								
Straßenbeleuchtung	24 565	983	2 036	13 303	1 785	993	4 811	654
Stadtentwässerung, Bedürfnisanstalten	175 148	9 586	19 864	83 130	12 523	4 871	38 592	6 583
Müllbeseitigung und -verwertung	25 312	1 854	3 005	10 712	1 969	871	5 897	1 003
Straßenreinigung, Fuhrpark, Tierkörperbeseitigung	25 170	580	2 341	7 325	1 671	816	9 599	2 837
Nicht aufgeteilt	181 164	8 459	23 728	42 045	22 541	11 072	43 118	30 200
Feuerlöschwesen	52 206	2 604	8 425	16 510	3 354	2 611	12 711	5 991
Einrichtungen der Lebensmittelversorgung und Marktwesen	31 756	788	2 401	9 667	2 406	1 933	11 800	2 760
Bestattungswesen	39 267	562	2 064	14 199	3 816	3 145	10 788	4 693
Park- und Gartenanlagen	23 538	1 139	2 816	10 248	1 733	859	6 318	425
Sonstige öffentliche Einrichtungen	116 723	13 617	14 468	57 658	6 382	3 905	15 514	5 180
Nicht aufgeteilte öffentliche Einrichtungen	254 996	5 763	29 212	23 925	38 999	32 590	74 434	50 073
Förderung der Land- und Forstwirtschaft	68 946	1 799	27 065	9 882	4 384	5 673	15 296	4 848
Sonstige Förderung von Wirtschaft und Verkehr	36 419	2 443	4 751	4 843	2 280	2 774	13 913	5 415
Nicht aufgeteilte Wirtschaftsförderung	124 128	326	2 094	6 315	16 650	23 129	58 727	16 887
<b>Öffentliche Einrichtungen, Wirtschaftsförderung</b>	<b>1 179 338</b>	<b>50 503</b>	<b>144 272</b>	<b>309 761</b>	<b>120 494</b>	<b>95 243</b>	<b>321 518</b>	<b>137 547</b>
darunter:								
Öffentliche Einrichtungen zusammen	949 845	45 935	110 362	288 721	97 180	63 667	233 582	110 398
<b>Wirtschaftliche Unternehmen</b>	<b>379 423</b>	<b>18 297</b>	<b>27 145</b>	<b>83 676</b>	<b>35 063</b>	<b>33 143</b>	<b>118 668</b>	<b>63 431</b>
Finanz- und Steuerverwaltung	226 100	10 283	26 785	64 113	22 607	22 944	45 007	34 363
Nicht aufteilbarer Schuldendienst	2 985	484	92	1 397	667	161	43	142
Allgemeines Kapitalvermögen	20 948	565	1 364	4 976	2 061	937	9 459	1 586
Allgemeines Grundvermögen	158 993	11 214	19 181	48 832	13 954	7 257	47 060	11 494
Sondervermögen	9 897	417	2 251	1 842	1 110	419	2 576	1 281
<b>Finanzen und Steuern</b>	<b>418 923</b>	<b>22 963</b>	<b>49 674</b>	<b>121 160</b>	<b>40 399</b>	<b>31 718</b>	<b>104 144</b>	<b>48 866</b>
<b>Kämmereiverwaltungen insgesamt</b>	<b>8 167 307</b>	<b>444 125</b>	<b>1 156 741</b>	<b>2 298 881</b>	<b>729 170</b>	<b>566 363</b>	<b>1 837 322</b>	<b>1 134 705</b>

noch: D. Bruttoausgaben der ordentlichen und außerordentlichen Rechnung  
nach Verwaltungszweigen und Ländern - Rechnungsjahr 1957 -

Bundesgebiet/Länder  
31. Kreisangehörige Gemeinden und Ämter

- 1 000 DM -

Verwaltungszweig	Bundes- gebiet	Schleswig- Holstein	Nieder- sachsen	Nordrhein- Westfalen	Hessen	Rheinland- Pfalz	Baden- Württemberg	Bayern
	1	2	3	4	5	6	7	8
<b>Allgemeine Verwaltung</b>	<b>512 231</b>	<b>26 053</b>	<b>54 451</b>	<b>115 668</b>	<b>50 589</b>	<b>44 817</b>	<b>136 283</b>	<b>84 370</b>
Polizei	25 208	207	—	—	11 190	1 589	5 888	6 334
Öffentliche Ordnung	53 501	3 502	4 630	23 583	4 504	5 263	9 618	2 401
Wehrdienstpflichtigenerfassung	257	18	15	100	22	0	91	10
Luftschutz und Amt für Verteidigungslasten	287	2	—	130	0	1	153	—
Nicht aufgeteilt	8 374	45	415	282	1 557	3 452	1 879	744
<b>Öffentliche Sicherheit und Ordnung</b>	<b>87 627</b>	<b>3 773</b>	<b>5 060</b>	<b>24 095</b>	<b>17 274</b>	<b>10 305</b>	<b>17 629</b>	<b>9 490</b>
Schulverwaltung	10 806	5 645	306	3 833	166	147	700	9
Volks- und Hilfsschulen	812 559	35 849	111 226	268 748	57 298	50 399	179 135	109 904
Mittelschulen	75 993	6 406	22 344	32 989	1 382	1 671	5 775	5 427
Höhere Schulen	190 795	3 978	22 623	77 304	7 627	6 434	63 529	9 300
Berufsschulen	88 879	35	989	32 368	2 063	3 406	27 073	22 945
Berufsfach- und Fachschulen	12 783	82	491	2 961	1 048	1 501	6 458	240
Sonstiges Schulwesen	1 812	4	109	438	254	95	549	362
Nicht aufgeteilt	5 073	4 247	194	196	98	209	27	102
<b>Schulen</b>	<b>1 198 700</b>	<b>56 246</b>	<b>158 281</b>	<b>418 839</b>	<b>69 938</b>	<b>63 862</b>	<b>283 246</b>	<b>148 288</b>
Wissenschaftspflege	240	1	10	100	5	5	119	2
Theater und Konzerte	11 727	896	745	3 884	720	604	3 773	1 106
Sonstige Kulturpflege	18 547	883	1 524	8 713	1 079	555	5 182	612
Nicht aufgeteilt	34 679	990	2 236	4 773	4 967	3 985	9 291	8 439
<b>Kultur</b>	<b>65 194</b>	<b>2 769</b>	<b>4 514</b>	<b>17 469</b>	<b>6 770</b>	<b>5 148</b>	<b>18 364</b>	<b>10 159</b>
Fürsorgeverwaltung	20 955	1 372	2 552	11 140	1 279	677	3 575	358
Leistungen der Fürsorge	274 800	8 000	34 862	181 129	12 947	11 758	24 636	1 468
Einrichtungen der Fürsorge	23 400	1 944	1 926	9 028	977	475	7 653	1 398
Förderung der freien Wohlfahrtspflege	1 847	131	160	1 172	51	39	250	45
Jugendhilfe, Einrichtungen der Jugendhilfe	23 447	1 708	2 275	8 956	1 821	804	7 203	679
Lastenausgleichsamt (nur Verwaltung)	4 573	259	142	3 436	300	82	354	—
Verwaltungsaufwand und Leistungen nach dem Unterhaltssicherungsgesetz	12	0	—	1	—	1	9	—
Verwaltungsaufwand und Leistungen nach dem KgfEG	4 433	—	—	115	—	—	4 317	—
Mietbeihilfen nach dem Bundesmietengesetz	33	1	1	29	0	0	2	—
Nicht aufgeteilt	68 567	4 199	6 068	20 202	5 042	5 323	17 889	9 844
<b>Fürsorge und Jugendhilfe</b>	<b>422 066</b>	<b>17 614</b>	<b>47 985</b>	<b>235 208</b>	<b>22 418</b>	<b>19 160</b>	<b>65 890</b>	<b>13 792</b>
nachrichtlich:								
Lastenausgleichsleistungen	3 853	—	—	—	2 440	—	1 413	—
Gesundheitsdienst	4 054	72	151	1 643	271	132	1 412	374
Krankenhäuser, Entbindungs- und Wochnerinnenheime	215 807	21 348	27 697	63 289	17 215	8 809	57 515	19 935
Anstalten für Nerven- und Geisteskranken	2	—	—	—	—	—	—	2
Sonstige Einrichtungen des Gesundheitswesens	3 941	58	181	3 063	120	41	442	37
Leibesübungen, Jugendpflege (einschl. Einrichtungen)	31 699	1 406	2 700	14 766	1 539	1 037	9 948	304
Nicht aufgeteilt	91 919	3 275	8 645	17 363	8 915	6 149	29 152	18 419
<b>Gesundheits- und Jugendpflege</b>	<b>347 422</b>	<b>26 159</b>	<b>39 374</b>	<b>100 125</b>	<b>28 059</b>	<b>16 167</b>	<b>98 468</b>	<b>39 069</b>
Bauverwaltung, Städtebau und -planung (Ortsbau), Vermessungswesen, Katasteramt, Hochbau- und Maschinenamt	55 205	2 459	4 731	26 482	3 109	1 895	15 345	1 184
Wohnraumbewirtschaftung und Wohnungsaufsicht	6 109	336	871	2 667	493	202	1 222	318
Wohnungsbau und Wohnsiedlung	186 937	4 867	25 648	66 620	19 587	12 034	39 293	18 887
Straßen, Wege, Brücken und sonstiger Tiefbau	858 179	50 430	115 568	240 026	79 433	65 862	165 474	141 387
Wasserläufe und Wasserbau	21 502	131	2 173	4 409	2 520	1 084	8 569	2 616
Trümmerbeseitigung und -verwertung	2 056	—	—	1 486	38	68	464	—
Bauhöfe	13 674	504	1 281	2 386	1 179	282	7 384	659
Nicht aufgeteilt	68 174	1 684	5 239	17 099	6 242	5 632	22 590	9 688
<b>Bau- und Wohnungswesen</b>	<b>1 211 837</b>	<b>60 412</b>	<b>155 512</b>	<b>361 176</b>	<b>112 601</b>	<b>87 058</b>	<b>260 340</b>	<b>174 739</b>
Beleuchtung und Reinigung des Gemeindegebiets								
Straßenbeleuchtung	24 556	983	2 027	13 303	1 785	993	4 811	654
Stadtentwässerung, Bedürfnisanstalten	168 747	9 571	19 570	77 792	12 381	4 537	38 412	6 484
Müllbeseitigung und -verwertung	25 122	1 854	2 815	10 712	1 969	871	5 897	1 003
Straßenreinigung, Fuhrpark, Tierkörperbeseitigung	22 288	443	1 958	6 996	1 510	613	9 464	1 305
Nicht aufgeteilt	181 164	8 459	23 728	42 045	22 541	11 072	43 118	30 200
Feuerlöschwesen	42 659	1 936	4 477	15 002	3 239	2 343	11 634	3 978
Einrichtungen der Lebensmittelversorgung und Marktwesen	31 528	788	2 401	9 608	2 405	1 933	11 799	2 593
Bestattungswesen	38 944	559	2 057	13 992	3 810	3 098	10 780	4 648
Park- und Gartenanlagen	23 446	1 126	2 799	10 200	1 732	856	6 318	416
Sonstige öffentliche Einrichtungen	81 678	4 024	7 000	40 634	6 343	3 827	14 771	5 079
Nicht aufgeteilte öffentliche Einrichtungen	254 996	5 763	29 212	23 925	38 999	32 590	74 434	50 073
Förderung der Land- und Forstwirtschaft	23 082	43	1 314	2 630	3 508	2 581	11 863	1 144
Sonstige Förderung von Wirtschaft und Verkehr	28 585	774	2 879	4 360	1 835	2 263	12 260	4 214
Nicht aufgeteilte Wirtschaftsförderung	124 128	326	2 094	6 315	16 650	23 129	58 727	16 887
<b>Öffentliche Einrichtungen, Wirtschaftsförderung</b>	<b>1 070 922</b>	<b>36 698</b>	<b>104 332</b>	<b>277 514</b>	<b>118 707</b>	<b>90 705</b>	<b>314 287</b>	<b>128 678</b>
darunter:								
Öffentliche Einrichtungen zusammen	895 127	35 556	98 045	264 210	96 714	62 732	231 437	106 433
<b>Wirtschaftliche Unternehmen</b>	<b>345 079</b>	<b>14 813</b>	<b>22 352</b>	<b>64 601</b>	<b>32 405</b>	<b>29 079</b>	<b>118 576</b>	<b>63 252</b>
Finanz- und Steuerverwaltung	189 315	8 579	20 046	56 324	18 853	20 284	39 379	25 849
Nicht aufteilbarer Schuldendienst	2 334	250	91	1 169	543	100	43	139
Allgemeines Kapitalvermögen	18 746	431	1 174	4 256	1 809	918	8 626	1 532
Allgemeines Grundvermögen	149 296	10 540	18 081	43 942	13 615	6 998	45 269	10 851
Sondervermögen	7 492	198	1 041	1 189	944	263	2 576	1 281
<b>Finanzen und Steuern</b>	<b>367 183</b>	<b>19 997</b>	<b>40 433</b>	<b>106 881</b>	<b>35 764</b>	<b>28 563</b>	<b>95 893</b>	<b>39 652</b>
<b>Kammereiverwaltungen insgesamt</b>	<b>5 628 260</b>	<b>264 534</b>	<b>632 295</b>	<b>1 721 576</b>	<b>494 524</b>	<b>394 864</b>	<b>1 408 976</b>	<b>711 490</b>

- 1 000 DM -

Verwaltungszweig	Bundes- gebiet	Schleswig- Holstein	Nieder- sachsen	Nordrhein- Westfalen	Hessen	Rheinland- Pfalz	Baden - Württemberg	Bayern
	1	2	3	4	5	6	7	8
<b>Allgemeine Verwaltung</b> .....	<b>166 362</b>	<b>10 946</b>	<b>28 083</b>	<b>40 112</b>	<b>16 783</b>	<b>10 361</b>	<b>32 288</b>	<b>27 790</b>
Polizei .....	27 693	—	—	27 304	148	240	—	1
Öffentliche Ordnung .....	41 770	3 014	10 186	11 608	4 262	2 878	313	9 508
Wehrdienstpflichtigenerfassung .....	162	—	45	6	70	4	1	36
Luftschutz und Amt für Verteidigungslasten .....	5 203	—	882	3 030	0	1	1 286	4
<b>Öffentliche Sicherheit und Ordnung</b> .....	<b>74 827</b>	<b>3 014</b>	<b>11 114</b>	<b>41 948</b>	<b>4 480</b>	<b>3 123</b>	<b>1 600</b>	<b>9 549</b>
Schulverwaltung .....	14 752	1 178	11 410	1 180	96	550	7	331
Volks- und Hilfsschulen .....	39 899	3 087	21 982	8 164	3 404	1 798	158	1 306
Mittelschulen .....	14 712	66	10 365	1 064	672	274	194	2 077
Höhere Schulen .....	58 757	846	25 357	6 742	21 157	2 870	329	1 455
Berufsschulen .....	164 714	6 064	28 330	42 048	18 515	21 496	29 518	18 743
Berufsfach- und Fachschulen .....	41 492	1 933	9 090	9 039	1 508	3 054	10 437	6 432
Sonstiges Schulwesen .....	5 799	588	645	1 020	603	243	443	2 258
<b>Schulen</b> .....	<b>340 125</b>	<b>13 761</b>	<b>107 179</b>	<b>69 256</b>	<b>45 955</b>	<b>30 285</b>	<b>41 087</b>	<b>32 602</b>
Wissenschaftspflege .....	230	11	34	119	14	13	21	18
Theater und Konzerte .....	1 101	163	112	527	67	34	113	85
Sonstige Kulturpflege .....	8 442	880	1 804	2 559	790	548	844	1 017
<b>Kultur</b> .....	<b>9 772</b>	<b>1 055</b>	<b>1 949</b>	<b>3 206</b>	<b>871</b>	<b>595</b>	<b>978</b>	<b>1 119</b>
Fürsorgeverwaltung .....	45 528	2 632	9 631	8 530	4 916	3 310	7 722	8 786
Leistungen der Fürsorge .....	571 078	53 891	102 633	116 871	59 917	38 329	105 745	93 692
Einrichtungen der Fürsorge .....	44 340	5 231	11 211	6 967	2 567	469	11 256	6 640
Förderung der freien Wohlfahrtspflege .....	1 917	185	309	763	106	85	187	281
Jugendhilfe, Einrichtungen der Jugendhilfe .....	47 261	3 296	6 427	13 383	4 470	2 862	10 498	6 326
Lastenausgleichsamt (nur Verwaltung) .....	68 471	7 146	19 454	16 579	7 850	5 306	12 136	—
Verwaltungsaufwand und Leistungen nach dem Unterhaltssicherungsgesetz .....	490	4	54	105	1	123	148	54
Verwaltungsaufwand und Leistungen nach dem KgfEG .....	120 567	—	14 798	34 772	11 776	13 438	27 687	18 097
Mietbeihilfen nach dem Bundesmietengesetz .....	84	1	1	70	1	2	4	5
<b>Fürsorge und Jugendhilfe</b> nachrichtlich: .....	<b>899 736</b>	<b>72 388</b>	<b>164 517</b>	<b>198 040</b>	<b>91 603</b>	<b>63 924</b>	<b>175 382</b>	<b>133 881</b>
Lastenausgleichsleistungen .....	1 062 967	116 434	284 755	283 295	131 133	54 400	192 950	—
Gesundheitsdienst .....	37 987	5 421	3 822	20 673	6 848	360	568	294
Krankenhäuser, Entbindungs- und Wöchnerinnenheime .....	345 244	22 645	62 799	33 213	23 455	8 966	101 552	92 615
Anstalten für Nerven- und Geisteskranken .....	—	—	—	—	—	—	—	—
Sonstige Einrichtungen des Gesundheitswesens .....	8 188	1 069	2 070	3 541	945	315	196	53
Leibesübungen, Jugendpflege (einschl. Einrichtungen) .....	19 756	1 235	4 707	6 641	3 806	1 011	882	1 473
<b>Gesundheits- und Jugendpflege</b> .....	<b>411 174</b>	<b>30 369</b>	<b>73 399</b>	<b>64 069</b>	<b>35 054</b>	<b>10 651</b>	<b>103 198</b>	<b>94 435</b>
Bauverwaltung, Städtebau und -planung (Ortsbau), Vermes- sungswesen, Katasteramt, Hochbau- und Maschinenamt .....	60 664	2 560	7 059	30 726	5 785	3 720	3 103	7 712
Wohnraumbewirtschaftung und Wohnungsaufsicht .....	4 799	159	1 521	556	350	356	—	1 858
Wohnungsbau und Wohnsiedlung .....	35 751	1 205	10 158	9 504	2 090	5 227	2 298	5 269
Straßen, Wege, Brücken und sonstiger Tiefbau .....	328 142	23 779	63 045	51 754	20 417	31 315	48 225	89 607
Wasserläufe und Wasserbau .....	12 150	60	2 437	2 533	2 177	185	4 613	145
Trümmerbeseitigung und -verwertung .....	41	41	—	—	—	—	—	—
Bauhöfe .....	1 003	—	13	—	—	—	2	988
<b>Bau- und Wohnungswesen</b> .....	<b>442 550</b>	<b>27 803</b>	<b>84 232</b>	<b>95 073</b>	<b>30 820</b>	<b>40 803</b>	<b>58 240</b>	<b>105 578</b>
Beleuchtung und Reinigung des Gemeindegebiets .....	9	—	9	—	—	—	—	—
Straßenbeleuchtung .....	6 401	15	294	5 338	142	335	180	98
Stadtenwasserung, Bedürfnisanstalten .....	190	—	190	—	—	—	—	—
Müllbeseitigung und -verwertung .....	2 882	138	383	328	162	204	136	1 532
Straßenreinigung, Fuhrpark, Tierkörperbeseitigung .....	9 547	618	3 948	1 508	116	268	1 078	2 013
Feuerlöschwesen .....	229	1	0	59	1	—	1	167
Einrichtungen der Lebensmittelversorgung und Marktwesen .....	324	3	7	207	6	47	8	45
Bestattungswesen .....	92	13	17	48	1	3	—	9
Park- und Gartenanlagen .....	35 045	9 592	7 468	17 023	39	78	743	101
Sonstige öffentliche Einrichtungen .....	45 864	1 757	25 751	7 252	876	3 092	3 432	3 704
Förderung der Land- und Forstwirtschaft .....	7 834	1 668	1 872	483	445	512	1 654	1 200
Sonstige Förderung von Wirtschaft und Verkehr .....	<b>108 416</b>	<b>13 805</b>	<b>39 940</b>	<b>32 246</b>	<b>1 787</b>	<b>4 538</b>	<b>7 231</b>	<b>8 869</b>
<b>Öffentliche Einrichtungen, Wirtschaftsförderung</b> darunter: .....	54 718	10 380	12 317	24 512	466	935	2 145	3 965
<b>Wirtschaftliche Unternehmen</b> .....	<b>34 344</b>	<b>3 484</b>	<b>4 793</b>	<b>19 075</b>	<b>2 658</b>	<b>4 064</b>	<b>91</b>	<b>179</b>
Finanz- und Steuerverwaltung .....	36 786	1 704	6 739	7 789	3 754	2 660	5 628	8 513
Nicht aufteilbarer Schuldendienst .....	651	233	1	228	124	61	—	3
Allgemeines Kapitalvermögen .....	2 202	134	190	720	252	19	833	54
Allgemeines Grundvermögen .....	9 697	675	1 100	4 891	339	259	1 790	643
Sondervermögen .....	2 405	220	1 211	652	166	156	0	—
<b>Finanzen und Steuern</b> .....	<b>51 740</b>	<b>2 966</b>	<b>9 240</b>	<b>14 280</b>	<b>4 635</b>	<b>3 155</b>	<b>8 251</b>	<b>9 213</b>
<b>Kämmereiverwaltungen insgesamt</b> .....	<b>2 539 047</b>	<b>179 591</b>	<b>524 445</b>	<b>577 305</b>	<b>234 646</b>	<b>171 500</b>	<b>428 346</b>	<b>423 215</b>

noch: D. Bruttoausgaben der ordentlichen und außerordentlichen Rechnung

nach Verwaltungszweigen und Ländern - Rechnungsjahr 1957 -

Bundesgebiet/Länder  
33. Bezirksverbände

- 1 000 DM -

Verwaltungszweig	Bundes- gebiet	Schleswig- Holstein	Nieder- sachsen	Nordrhein- Westfalen	Hessen	Rheinland- Pfalz	Baden- Württemberg	Bayern
	1	2	3	4	5	6	7	8
<b>Allgemeine Verwaltung . . . . .</b>	<b>18 628</b>	<b>-</b>	<b>-</b>	<b>13 555</b>	<b>2 875</b>	<b>467</b>	<b>141</b>	<b>1 591</b>
Öffentliche Ordnung . . . . .	1	-	-	-	-	-	-	1
<b>Öffentliche Sicherheit und Ordnung . . . . .</b>	<b>1</b>	<b>-</b>	<b>-</b>	<b>-</b>	<b>-</b>	<b>-</b>	<b>-</b>	<b>1</b>
Volks- und Hilfsschulen . . . . .	7 228	-	-	-	2 160	528	-	4 540
Mittelschulen . . . . .	39	-	-	-	-	-	-	39
Höhere Schulen . . . . .	698	-	-	-	-	7	-	691
Berufsschulen . . . . .	185	-	-	-	-	-	-	185
Berufsfach- und Fachschulen . . . . .	9 986	-	-	1 460	48	1 489	-	6 989
Sonstiges Schulwesen . . . . .	1 607	-	-	1 553	-	-	-	54
<b>Schulen . . . . .</b>	<b>19 742</b>	<b>-</b>	<b>-</b>	<b>3 013</b>	<b>2 207</b>	<b>2 024</b>	<b>-</b>	<b>12 498</b>
Wissenschaftspflege . . . . .	2 017	-	-	1 496	-	451	-	70
Theater und Konzerte . . . . .	916	-	-	358	-	328	-	230
Sonstige Kulturpflege . . . . .	6 005	-	-	4 416	-	543	13	1 033
<b>Kultur . . . . .</b>	<b>8 938</b>	<b>-</b>	<b>-</b>	<b>6 269</b>	<b>-</b>	<b>1 323</b>	<b>13</b>	<b>1 333</b>
Fürsorgeverwaltung . . . . .	9 466	-	-	3 831	2 203	194	2 048	1 190
Leistungen der Fürsorge . . . . .	339 064	-	-	142 886	53 633	5 400	45 453	91 692
Einrichtungen der Fürsorge . . . . .	36 126	-	-	20 263	1 198	-	11 696	2 968
Förderung der freien Wohlfahrtspflege . . . . .	302	-	-	65	47	37	4	149
Jugendhilfe, Einrichtungen der Jugendhilfe . . . . .	68 530	-	-	53 778	5 472	-	3 481	5 799
<b>Fürsorge und Jugendhilfe . . . . .</b>	<b>453 489</b>	<b>-</b>	<b>-</b>	<b>220 824</b>	<b>62 554</b>	<b>5 631</b>	<b>62 682</b>	<b>101 798</b>
Gesundheitsdienst . . . . .	2 629	-	-	2 036	315	3	-	276
Krankenhäuser, Entbindungs- und Wochenrinnenheime . . . . .	46 111	-	-	23 611	13 635	20	-	8 846
Anstalten für Nerven- und Geisteskranken . . . . .	165 213	-	-	71 681	31 847	5 324	-	56 362
Sonstige Einrichtungen des Gesundheitswesens . . . . .	461	-	-	-	223	42	-	197
Leibesübungen, Jugendpflege (einschl. Einrichtungen) . . . . .	17 214	-	-	16 893	-	3	-	318
<b>Gesundheits- und Jugendpflege . . . . .</b>	<b>231 629</b>	<b>-</b>	<b>-</b>	<b>114 220</b>	<b>46 020</b>	<b>5 391</b>	<b>-</b>	<b>65 998</b>
Bauverwaltung, Städtebau und -planung (Ortsbau), Vermessungswesen, Katasteramt, Hochbau- und Maschinenamt . . . . .	1 991	-	-	1 417	343	-	3	228
Wohnungsbau und Wohnsiedlung . . . . .	6 174	-	-	4 838	959	3	-	374
Straßen, Wege, Brücken und sonstiger Tiefbau . . . . .	184 663	-	-	181 783	-	3	2 803	74
Wasserläufe und Wasserbau . . . . .	5 555	-	-	435	-	426	-	4 694
<b>Bau- und Wohnungswesen . . . . .</b>	<b>198 383</b>	<b>-</b>	<b>-</b>	<b>188 473</b>	<b>1 302</b>	<b>432</b>	<b>2 806</b>	<b>5 370</b>
Beleuchtung und Reinigung des Gemeindegebiets								
Stadtentwässerung, Bedürfnisanstalten . . . . .	23	-	-	-	-	-	-	23
Feuerlöschwesen . . . . .	13	-	-	-	-	-	-	13
Bestattungswesen . . . . .	7	-	-	-	-	1	-	6
Sonstige öffentliche Einrichtungen . . . . .	12	-	-	-	-	-	-	12
Förderung der Land- und Forstwirtschaft . . . . .	36 603	-	-	26 712	-	905	17	8 969
Sonstige Förderung von Wirtschaft und Verkehr . . . . .	1 067	-	-	215	-	384	2	467
<b>Öffentliche Einrichtungen, Wirtschaftsförderung . . . . .</b>	<b>37 725</b>	<b>-</b>	<b>-</b>	<b>26 927</b>	<b>-</b>	<b>1 290</b>	<b>19</b>	<b>9 489</b>
darunter:								
Öffentliche Einrichtungen zusammen . . . . .	54	-	-	-	-	1	-	53
<b>Wirtschaftliche Unternehmen . . . . .</b>	<b>9 156</b>	<b>-</b>	<b>-</b>	<b>7 981</b>	<b>905</b>	<b>231</b>	<b>-</b>	<b>39</b>
Finanz- und Steuerverwaltung . . . . .	4 505	-	-	3 900	568	-	15	21
Nicht aufteilbarer Schuldendienst . . . . .	791	-	-	673	113	-	-	6
Allgemeines Kapitalvermögen . . . . .	549	-	-	537	6	-	0	5
Allgemeines Grundvermögen . . . . .	2 522	-	-	1 474	933	-	20	95
Sondervermögen . . . . .	8	-	-	-	-	8	-	-
<b>Finanzen und Steuern . . . . .</b>	<b>8 376</b>	<b>-</b>	<b>-</b>	<b>6 584</b>	<b>1 620</b>	<b>8</b>	<b>36</b>	<b>127</b>
<b>Kammereiverwaltungen insgesamt . . . . .</b>	<b>986 067</b>	<b>-</b>	<b>-</b>	<b>587 846</b>	<b>117 483</b>	<b>16 796</b>	<b>65 697</b>	<b>198 245</b>

## Bundesgebiet/Länder

34. Gemeinden und Gemeinde-  
verbände insgesamt

– 1 000 DM –

Verwaltungszweig	Bundes- gebiet	Schleswig- Holstein	Nieder- sachsen	Nordrhein- Westfalen	Hessen	Rheinland- Pfalz	Baden- Württemberg	Bayern
	1	2	3	4	5	6	7	8
<b>Allgemeine Verwaltung</b> . . . . .	<b>1 040 513</b>	<b>48 772</b>	<b>113 656</b>	<b>303 450</b>	<b>101 083</b>	<b>73 241</b>	<b>211 672</b>	<b>188 640</b>
Polizei . . . . .	225 568	312	—	81 038	50 945	7 006	32 723	53 544
Öffentliche Ordnung . . . . .	194 100	10 461	24 747	77 867	16 739	11 937	22 618	29 730
Wehrdienstpflichtigenerfassung . . . . .	1 042	82	110	391	99	4	181	175
Luftschutz und Amt für Verteidigungslasten . . . . .	1 186	29	143	564	0	2	166	282
Nicht aufgeteilt . . . . .	8 276	44	398	282	1 532	3 434	1 844	743
<b>Öffentliche Sicherheit und Ordnung</b> . . . . .	<b>430 171</b>	<b>10 930</b>	<b>25 398</b>	<b>160 142</b>	<b>69 314</b>	<b>22 383</b>	<b>57 531</b>	<b>84 473</b>
Schulverwaltung . . . . .	38 933	12 151	5 068	14 148	2 663	1 326	1 383	2 193
Volks- und Hilfsschulen . . . . .	1 062 193	44 757	130 472	394 996	66 638	53 895	210 803	160 631
Mittelschulen . . . . .	135 939	7 823	32 913	69 282	3 499	2 810	7 500	12 112
Höhere Schulen . . . . .	438 125	16 791	48 583	192 485	54 563	17 247	74 105	34 351
Berufsschulen . . . . .	358 744	8 393	37 678	118 197	26 833	27 817	66 725	73 101
Berufsfach- und Fachschulen . . . . .	124 770	4 715	15 849	37 089	8 948	8 958	21 236	27 976
Sonstiges Schulwesen . . . . .	15 482	873	1 279	5 149	2 232	753	1 831	3 366
Nicht aufgeteilt . . . . .	4 949	4 247	185	195	98	105	24	95
<b>Schulen</b> . . . . .	<b>2 179 136</b>	<b>99 750</b>	<b>272 028</b>	<b>831 544</b>	<b>165 473</b>	<b>112 910</b>	<b>383 607</b>	<b>313 825</b>
Wissenschaftspflege . . . . .	63 356	553	1 582	24 839	24 567	3 056	2 876	5 883
Theater und Konzerte . . . . .	202 385	8 085	10 178	104 927	16 667	8 128	25 745	28 656
Sonstige Kulturpflege . . . . .	120 726	4 205	11 238	52 998	15 576	5 434	13 381	17 894
Nicht aufgeteilt . . . . .	32 552	925	1 902	4 218	4 792	3 842	8 919	7 954
<b>Kultur</b> . . . . .	<b>419 019</b>	<b>13 769</b>	<b>24 900</b>	<b>186 981</b>	<b>61 601</b>	<b>20 459</b>	<b>50 921</b>	<b>60 388</b>
Fürsorgeverwaltung . . . . .	167 365	8 181	22 523	62 537	17 920	7 987	19 961	28 255
Leistungen der Fürsorge . . . . .	814 591	42 714	81 353	322 372	93 549	47 465	94 083	133 055
Einrichtungen der Fürsorge . . . . .	194 061	12 338	20 721	70 218	17 154	2 610	36 182	34 837
Förderung der freien Wohlfahrtspflege . . . . .	12 644	717	1 377	6 654	1 216	372	1 246	1 062
Jugendhilfe, Einrichtungen der Jugendhilfe . . . . .	237 999	9 078	22 259	92 292	28 021	8 611	43 299	34 438
Lastenausgleichsamt (nur Verwaltung) . . . . .	74 989	6 023	14 281	26 615	7 047	5 228	11 960	3 835
Verwaltungsaufwand und Leistungen nach dem Unterhaltssicherungsgesetz . . . . .	175	3	22	64	2	46	11	27
Verwaltungsaufwand und Leistungen nach dem KfzEG . . . . .	4 804	—	537	1 540	525	405	726	1 070
Mietbeihilfen nach dem Bundesmietengesetz . . . . .	2	7	9	8	2	3	3	12
Nicht aufgeteilt . . . . .	61 336	3 315	4 694	17 470	4 250	5 064	17 095	9 448
<b>Fürsorge und Jugendhilfe</b> . . . . .	<b>1 567 962</b>	<b>82 376</b>	<b>167 759</b>	<b>599 754</b>	<b>169 688</b>	<b>77 786</b>	<b>224 561</b>	<b>246 039</b>
Gesundheitsdienst . . . . .	89 835	7 534	5 615	51 666	11 642	972	6 031	6 375
Krankenhäuser, Entbindungs- und Wochnerinnenheime . . . . .	1 184 063	63 543	166 819	284 683	125 737	45 804	252 022	245 455
Anstalten für Nerven- und Geistesranke . . . . .	166 071	—	545	71 679	30 941	5 288	1 694	55 924
Sonstige Einrichtungen des Gesundheitswesens . . . . .	46 422	3 064	5 266	23 877	6 682	666	3 332	3 534
Leibesübungen, Jugendpflege (einschl. Einrichtungen) . . . . .	121 324	4 310	12 743	59 366	12 778	3 767	16 768	11 592
Nicht aufgeteilt . . . . .	80 696	1 990	6 912	13 033	7 189	5 680	27 937	17 955
<b>Gesundheits- und Jugendpflege</b> . . . . .	<b>1 688 411</b>	<b>80 441</b>	<b>197 899</b>	<b>504 305</b>	<b>194 968</b>	<b>62 178</b>	<b>307 784</b>	<b>340 835</b>
Bauverwaltung, Städtebau und -planung (Ortsbau), Vermes- sungswesen, Katasteramt, Hochbau- und Maschinenamt . . . . .	314 579	11 027	33 350	143 696	28 868	15 622	43 879	38 136
Wohnraumbewirtschaftung und Wohnungsaufsicht . . . . .	32 437	1 373	4 843	10 901	3 184	1 735	3 448	6 952
Wohnungsbau und Wohnsiedlung . . . . .	471 471	8 825	62 791	172 549	49 606	38 374	66 712	72 614
Straßen, Wege, Brücken und sonstiger Tiefbau . . . . .	1 557 658	60 994	192 784	519 540	144 198	106 098	270 884	263 161
Wasserläufe und Wasserbau . . . . .	40 070	1 343	5 684	9 291	4 167	1 395	10 773	7 417
Trümmerbeseitigung und -verwertung . . . . .	19 165	50	1 029	4 290	11 586	306	1 049	854
Bauhöfe . . . . .	38 461	2 979	10 529	5 916	1 590	1 222	10 944	5 281
Nicht aufgeteilt . . . . .	58 005	1 478	4 291	16 007	5 145	5 048	18 140	7 895
<b>Bau- und Wohnungswesen</b> . . . . .	<b>2 531 846</b>	<b>88 071</b>	<b>315 302</b>	<b>882 191</b>	<b>248 343</b>	<b>169 799</b>	<b>425 831</b>	<b>402 310</b>
Beleuchtung und Reinigung des Gemeindegebiets								
Straßenbeleuchtung . . . . .	110 790	3 122	10 551	54 594	8 921	5 389	13 493	14 720
Stadtentwässerung, Bedürfnisanstalten . . . . .	446 986	18 533	50 954	192 559	44 429	17 716	64 905	57 890
Müllbeseitigung und -verwertung . . . . .	119 409	4 040	12 787	49 964	15 652	5 621	16 086	15 259
Straßenreinigung, Fuhrpark, Tierkörperbeseitigung . . . . .	157 424	4 079	12 276	64 044	17 109	6 867	28 150	24 898
Nicht aufgeteilt . . . . .	150 694	5 470	19 067	33 454	20 365	9 570	36 570	26 199
Feuerlöschwesen . . . . .	135 655	6 834	16 149	54 453	13 013	5 986	20 773	18 447
Einrichtungen der Lebensmittelversorgung und Marktwesen . . . . .	196 979	9 550	12 981	63 326	22 206	11 120	35 676	42 119
Bestattungswesen . . . . .	112 051	2 535	10 047	43 345	10 057	6 629	20 088	19 349
Park- und Gartenanlagen . . . . .	133 143	4 323	13 487	65 560	11 024	6 330	16 801	15 617
Sonstige öffentliche Einrichtungen . . . . .	260 613	20 513	27 118	141 340	16 486	7 570	25 985	21 601
Nicht aufgeteilte öffentliche Einrichtungen . . . . .	215 341	3 902	25 853	18 357	33 868	27 386	65 125	40 851
Förderung der Land- und Forstwirtschaft . . . . .	55 349	1 707	3 581	10 923	4 162	5 631	15 466	13 878
Sonstige Förderung von Wirtschaft und Verkehr . . . . .	114 218	4 216	7 875	22 890	17 974	7 241	41 645	12 377
Nicht aufgeteilte Wirtschaftsförderung . . . . .	96 842	322	1 901	2 850	12 686	13 406	49 578	16 097
<b>Öffentliche Einrichtungen, Wirtschaftsförderung</b> . . . . .	<b>2 305 491</b>	<b>89 145</b>	<b>224 626</b>	<b>817 660</b>	<b>247 952</b>	<b>136 463</b>	<b>450 341</b>	<b>339 303</b>
darunter:								
Öffentliche Einrichtungen zusammen . . . . .	2 039 083	82 900	211 269	780 997	213 130	110 184	343 653	296 950
<b>Wirtschaftliche Unternehmen</b> . . . . .	<b>1 172 063</b>	<b>43 066</b>	<b>82 984</b>	<b>450 953</b>	<b>122 861</b>	<b>77 866</b>	<b>253 397</b>	<b>140 936</b>
Finanz- und Steuerverwaltung . . . . .	377 895	14 617	39 773	128 783	39 685	31 790	61 665	61 582
Nicht aufteilbarer Schuldendienst . . . . .	14 096	1 092	780	5 127	5 691	17	442	981
Allgemeines Kapitalvermögen . . . . .	57 136	1 105	10 313	18 828	5 594	960	11 509	8 828
Allgemeines Grundvermögen . . . . .	319 229	17 868	34 257	124 747	34 815	13 300	61 371	32 872
Sondervermögen . . . . .	60 667	724	2 935	40 321	6 590	715	3 367	6 016
<b>Finanzen und Steuern</b> . . . . .	<b>829 023</b>	<b>35 405</b>	<b>88 059</b>	<b>317 805</b>	<b>92 374</b>	<b>46 747</b>	<b>138 354</b>	<b>110 279</b>
Abzüglich Erstattungen . . . . .	320 672	9 411	26 618	136 838	37 229	9 016	35 879	65 681
<b>Gesamtsumme der Eigenausgaben</b> . . . . .	<b>13 842 963</b>	<b>582 313</b>	<b>1 485 992</b>	<b>4 917 947</b>	<b>1 436 429</b>	<b>790 814</b>	<b>2 468 121</b>	<b>2 161 346</b>

noch: E. Eigenausgaben (Reiner Finanzbedarf) der ordentlichen und außerordentlichen Rechnung

nach Verwaltungszweigen und Ländern — Rechnungsjahr 1957 —

Bundesgebiet/Länder  
35. Kreistfreie Städte

— 1 000 DM —

Verwaltungszweig	Bundes- gebiet	Schleswig- Holstein	Nieder- sachsen	Nordrhein- Westfalen	Hessen	Rheinland- Pfalz	Baden- Württemberg	Bayern
	1	2	3	4	5	6	7	8
<b>Allgemeine Verwaltung</b> . . . . .	<b>360 446</b>	<b>12 692</b>	<b>32 198</b>	<b>141 070</b>	<b>31 676</b>	<b>19 636</b>	<b>47 453</b>	<b>75 721</b>
Polizei . . . . .	178 414	108	—	53 734	43 160	5 177	26 837	49 398
Öffentliche Ordnung . . . . .	101 129	4 246	10 851	42 964	8 398	3 961	12 886	17 823
Wehrdienstpflichtigenerfassung . . . . .	695	65	65	316	25	—	92	133
Luftschutz und Amt für Verteidigungslasten . . . . .	832	27	132	360	—	—	36	278
<b>Öffentliche Sicherheit und Ordnung</b> . . . . .	<b>281 070</b>	<b>4 445</b>	<b>11 048</b>	<b>97 374</b>	<b>51 582</b>	<b>9 139</b>	<b>39 852</b>	<b>67 632</b>
Schulverwaltung . . . . .	21 824	5 329	1 544	9 150	2 422	638	677	2 065
Volks- und Hilfsschulen . . . . .	354 297	13 490	38 187	172 066	17 396	13 000	42 873	57 284
Mittelschulen . . . . .	71 375	3 169	10 841	46 250	1 734	1 354	2 571	5 457
Höhere Schulen . . . . .	272 570	13 778	21 241	140 816	29 973	10 583	28 724	27 455
Berufsschulen . . . . .	163 646	2 941	12 631	66 437	10 585	10 451	17 834	42 767
Berufsfach- und Fachschulen . . . . .	72 683	3 595	6 859	26 578	6 706	4 299	8 175	16 470
Sonstiges Schulwesen . . . . .	7 314	341	609	2 629	1 406	466	873	989
<b>Schulen</b> . . . . .	<b>963 709</b>	<b>42 644</b>	<b>91 912</b>	<b>463 925</b>	<b>70 221</b>	<b>40 792</b>	<b>101 726</b>	<b>152 488</b>
Wissenschaftspflege . . . . .	60 925	541	1 540	23 130	24 549	2 613	2 759	5 793
Theater und Konzerte . . . . .	189 419	7 189	9 401	100 183	16 030	7 333	21 967	27 316
Sonstige Kulturpflege . . . . .	90 240	2 715	8 165	38 744	13 821	3 838	7 631	15 326
<b>Kultur</b> . . . . .	<b>340 584</b>	<b>10 446</b>	<b>19 107</b>	<b>162 056</b>	<b>54 399</b>	<b>13 784</b>	<b>32 358</b>	<b>48 435</b>
Fürsorgeverwaltung . . . . .	94 324	4 226	10 404	39 218	9 570	3 828	8 983	18 096
Leistungen der Fürsorge . . . . .	332 644	16 907	31 882	159 928	34 575	17 416	29 080	42 857
Einrichtungen der Fürsorge . . . . .	99 801	6 345	10 353	38 213	12 674	1 892	6 374	23 949
Förderung der freien Wohlfahrtspflege . . . . .	8 578	401	908	4 654	1 012	211	805	586
Jugendhilfe, Einrichtungen der Jugendhilfe . . . . .	139 577	5 182	14 305	49 165	16 644	5 294	24 298	24 689
Lastenausgleichsamt (nur Verwaltung) . . . . .	41 381	2 417	6 084	16 793	4 275	2 431	5 545	3 835
Verwaltungsaufwand und Leistungen nach dem Unterhaltssicherungsgesetz . . . . .	78	2	7	41	1	11	2	14
Verwaltungsaufwand und Leistungen nach dem KgfEG . . . . .	2 297	—	276	962	245	188	209	417
Mietbeihilfen nach dem Bundesmietengesetz . . . . .	3	6	8	5	2	3	4	8
<b>Fürsorge und Jugendhilfe</b> . . . . .	<b>718 677</b>	<b>35 486</b>	<b>74 212</b>	<b>308 970</b>	<b>78 999</b>	<b>31 267</b>	<b>75 292</b>	<b>114 451</b>
Gesundheitsdienst . . . . .	49 691	2 075	2 490	28 840	6 147	516	4 187	5 437
Krankenhäuser, Entbindungs- und Wochnerinnenheime . . . . .	610 547	22 580	82 493	175 102	74 775	28 444	96 658	130 495
Anstalten für Nerven- und Geistesranke . . . . .	2 600	—	545	—	—	0	1 694	360
Sonstige Einrichtungen des Gesundheitswesens . . . . .	34 522	1 966	3 095	17 745	5 437	322	2 699	3 256
Leibesübungen, Jugendpflege (einschl. Einrichtungen) . . . . .	73 738	2 153	6 185	39 906	8 018	1 803	6 095	9 579
<b>Gesundheits- und Jugendpflege</b> . . . . .	<b>771 097</b>	<b>28 774</b>	<b>94 808</b>	<b>261 593</b>	<b>94 377</b>	<b>31 086</b>	<b>111 333</b>	<b>149 126</b>
Bauverwaltung, Stadtbau und -planung (Ortsbau), Ver- messungswesen, Katasteramt, Hochbau- und Maschinenamt . . . . .	211 638	6 017	21 586	99 832	19 688	10 033	25 458	29 023
Wohnraumbewirtschaftung und Wohnungsaufsicht . . . . .	21 534	879	2 451	7 679	2 345	1 177	2 226	4 776
Wohnungsbaubau und Wohnsiedlung . . . . .	279 351	3 992	30 618	114 827	29 288	22 058	27 137	51 432
Straßen, Wege, Brücken und sonstiger Tiefbau . . . . .	651 222	16 221	66 811	293 999	61 573	31 294	80 952	100 371
Wasserläufe und Wasserbau . . . . .	15 846	1 152	2 190	4 318	1 391	396	2 796	3 603
Trümmerbeseitigung und -verwertung . . . . .	18 862	9	1 029	4 064	11 548	241	1 117	854
Bauhöfe . . . . .	23 829	2 476	9 234	3 554	412	940	3 559	3 655
<b>Bau- und Wohnungswesen</b> . . . . .	<b>1 222 281</b>	<b>30 747</b>	<b>133 918</b>	<b>528 274</b>	<b>126 243</b>	<b>66 139</b>	<b>143 245</b>	<b>193 715</b>
Beleuchtung und Reinigung des Gemeindegebiets								
Straßenbeleuchtung . . . . .	86 448	2 164	8 529	41 474	7 136	4 396	8 682	14 066
Stadtentwässerung, Bedürfnisanstalten . . . . .	299 249	11 005	33 728	125 569	32 243	12 977	31 163	52 565
Müllbeseitigung und -verwertung . . . . .	94 174	2 186	9 811	39 271	13 683	4 750	10 209	14 264
Straßenreinigung, Fuhrpark, Tierkörperbeseitigung . . . . .	132 830	3 503	10 245	56 914	15 448	6 104	18 553	22 064
Feuerlöschwesen . . . . .	93 584	4 849	10 471	42 045	9 868	3 848	9 131	13 372
Einrichtungen der Lebensmittelversorgung und Marktwesen . . . . .	166 091	8 763	10 590	54 289	19 807	9 187	24 094	39 361
Bestattungswesen . . . . .	75 339	2 058	8 095	30 239	6 501	3 880	9 691	14 876
Park- und Gartenanlagen . . . . .	110 631	3 184	11 440	55 561	9 298	5 471	10 484	15 193
Sonstige öffentliche Einrichtungen . . . . .	147 797	6 993	13 276	86 043	10 725	3 714	10 613	16 433
Förderung der Land- und Forstwirtschaft . . . . .	5 445	98	471	2 230	450	330	1 335	532
Sonstige Förderung von Wirtschaft und Verkehr . . . . .	80 581	2 197	3 255	18 666	15 750	4 176	29 978	6 560
<b>Öffentliche Einrichtungen, Wirtschaftsförderung</b> . . . . .	<b>1 292 170</b>	<b>47 000</b>	<b>119 910</b>	<b>552 301</b>	<b>140 907</b>	<b>58 834</b>	<b>163 932</b>	<b>209 286</b>
darunter:								
Öffentliche Einrichtungen zusammen . . . . .	1 206 143	44 705	116 185	531 405	124 708	54 328	132 619	202 194
<b>Wirtschaftliche Unternehmen</b> . . . . .	<b>841 587</b>	<b>27 845</b>	<b>58 465</b>	<b>373 183</b>	<b>90 112</b>	<b>49 581</b>	<b>147 667</b>	<b>94 735</b>
Finanz- und Steuerverwaltung . . . . .	148 330	4 364	13 157	61 379	16 550	9 008	16 645	27 227
Nicht aufteilbarer Schuldendienst . . . . .	10 325	613	688	3 057	4 911	178	399	834
Allgemeines Kapitalvermögen . . . . .	35 708	540	8 949	13 334	3 571	23	2 054	7 238
Allgemeines Grundvermögen . . . . .	162 189	7 089	15 356	76 465	20 280	6 193	15 379	21 428
Sondervermögen . . . . .	50 873	309	690	38 496	5 560	289	794	4 736
<b>Finanzen und Steuern</b> . . . . .	<b>407 426</b>	<b>12 915</b>	<b>38 840</b>	<b>192 732</b>	<b>50 871</b>	<b>15 336</b>	<b>35 271</b>	<b>61 461</b>
Abzüglich Erstattungen . . . . .	182 331	8 422	23 007	77 984	15 625	5 046	28 230	24 017
<b>Gesamtsumme der Eigenausgaben</b> . . . . .	<b>7 016 717</b>	<b>244 570</b>	<b>651 411</b>	<b>3 003 494</b>	<b>773 763</b>	<b>330 546</b>	<b>869 900</b>	<b>1 143 033</b>

## Bundesgebiet/Länder

36. Kreisangehörige Gemeinden, Ämter  
und Landkreise zusammen

- 1 000 DM -

Verwaltungszweig	Bundes- gebiet	Schleswig- Holstein	Nieder- sachsen	Nordrhein- Westfalen	Hessen	Rheinland- Pfalz	Baden- Württemberg	Bayern
	1	2	3	4	5	6	7	8
<b>Allgemeine Verwaltung</b>	<b>661 503</b>	<b>36 081</b>	<b>81 458</b>	<b>148 889</b>	<b>66 532</b>	<b>53 137</b>	<b>164 078</b>	<b>111 328</b>
Polizei	47 153	204	—	27 304	7 785	1 829	5 885	4 146
Öffentliche Ordnung	92 970	6 216	13 896	34 902	8 341	7 976	9 732	11 907
Wehrdienstpflichtigenerfassung	347	18	45	76	74	4	88	42
Luftschutz und Amt für Verteidigungslasten	354	2	11	204	0	2	130	4
Nicht aufgeteilt	8 276	44	398	282	1 532	3 434	1 844	743
<b>Öffentliche Sicherheit und Ordnung</b>	<b>149 100</b>	<b>6 484</b>	<b>14 350</b>	<b>62 768</b>	<b>17 733</b>	<b>13 245</b>	<b>17 680</b>	<b>16 841</b>
Schulverwaltung	17 109	6 822	3 525	4 999	241	688	706	128
Volks- und Hilfsschulen	701 020	31 267	92 285	222 931	47 404	40 367	167 930	98 836
Mittelschulen	64 525	4 654	22 072	23 033	1 765	1 456	4 928	6 617
Höhere Schulen	165 057	3 013	27 342	51 669	24 590	6 657	45 382	6 404
Berufsschulen	194 912	5 452	25 047	51 760	16 247	17 366	48 892	30 148
Berufsfach- und Fachschulen	42 890	1 119	8 989	9 115	2 195	3 327	13 061	5 084
Sonstiges Schulwesen	6 891	532	670	1 291	826	286	958	2 329
Nicht aufgeteilt	4 949	4 247	185	195	98	105	24	95
<b>Schulen</b>	<b>1 197 353</b>	<b>57 106</b>	<b>180 116</b>	<b>364 993</b>	<b>93 365</b>	<b>70 251</b>	<b>281 881</b>	<b>149 642</b>
Wissenschaftspflege	446	12	42	219	18	18	117	20
Theater und Konzerte	12 050	896	777	4 387	636	467	3 778	1 110
Sonstige Kulturpflege	24 498	1 490	3 073	9 851	1 756	1 055	5 736	1 538
Nicht aufgeteilt	32 552	925	1 902	4 218	4 792	3 842	8 919	7 954
<b>Kultur</b>	<b>69 546</b>	<b>3 323</b>	<b>5 793</b>	<b>18 675</b>	<b>7 202</b>	<b>5 381</b>	<b>18 550</b>	<b>10 622</b>
Fürsorgeverwaltung	63 617	3 955	12 119	19 488	6 152	3 966	8 944	8 993
Leistungen der Fürsorge	326 822	25 807	49 471	111 601	27 065	27 428	47 520	37 930
Einrichtungen der Fürsorge	58 770	5 993	10 368	12 344	3 281	719	18 134	7 931
Förderung der freien Wohlfahrtspflege	3 764	316	469	1 934	157	124	437	326
Jugendhilfe, Einrichtungen der Jugendhilfe	62 597	3 897	7 954	19 026	5 951	3 317	16 443	6 009
Lastenausgleichsamt (nur Verwaltung)	33 608	3 606	8 197	9 822	2 772	2 796	6 415	—
Verwaltungsaufwand und Leistungen nach dem								
Unterhaltssicherungsgesetz	97	1	15	23	1	36	9	13
Verwaltungsaufwand und Leistungen nach dem KgfEG	2 507	—	260	578	280	217	517	654
Mietbeihilfen nach dem Bundesmietengesetz	1	0	1	3	0	0	1	3
Nicht aufgeteilt	61 336	3 315	4 694	17 470	4 250	5 064	17 095	9 448
<b>Fürsorge und Jugendhilfe</b>	<b>613 120</b>	<b>46 889</b>	<b>93 547</b>	<b>192 283</b>	<b>49 910</b>	<b>43 666</b>	<b>115 517</b>	<b>71 306</b>
Gesundheitsdienst	37 515	5 460	3 125	20 791	5 181	452	1 844	662
Krankenhäuser, Entbindungs- und Wochnerinnenheime	527 807	40 963	84 326	86 368	37 327	17 340	155 364	106 119
Anstalten für Nerven- und Geisteskranken	2	—	—	—	—	—	—	2
Sonstige Einrichtungen des Gesundheitswesens	11 455	1 098	2 171	6 132	1 029	303	633	90
Leibesübungen, Jugendpflege (einschl. Einrichtungen)	44 802	2 157	6 558	16 997	4 760	1 962	10 673	1 695
Nicht aufgeteilt	80 696	1 990	6 912	13 033	7 189	5 680	27 937	17 955
<b>Gesundheits- und Jugendpflege</b>	<b>702 275</b>	<b>51 667</b>	<b>103 091</b>	<b>143 320</b>	<b>55 486</b>	<b>25 737</b>	<b>196 451</b>	<b>126 523</b>
Bauverwaltung, Städtebau und -planung (Ortsbau), Vermes- sungswesen, Katasteramt, Hochbau- und Maschinenamt	100 949	5 009	11 765	42 446	8 837	5 588	18 419	8 884
Wohnraumbewirtschaftung und Wohnungsaufsicht	10 903	495	2 393	3 222	840	558	1 222	2 175
Wohnungsbau und Wohnsiedlung	185 946	4 833	32 173	52 884	19 359	16 313	39 575	20 808
Straßen, Wege, Brücken und sonstiger Tiefbau	883 278	44 773	125 973	202 527	82 625	74 801	189 864	162 716
Wasserlaufe und Wasserbau	21 282	191	3 494	4 546	2 776	1 087	7 978	1 211
Trümmerbeseitigung und -verwertung	302	41	—	226	38	65	—	—
Bauhöfe	14 632	504	1 295	2 362	1 179	282	7 385	1 626
Nicht aufgeteilt	58 005	1 478	4 291	16 007	5 145	5 048	18 140	7 895
<b>Bau- und Wohnungswesen</b>	<b>1 275 299</b>	<b>57 324</b>	<b>181 383</b>	<b>324 221</b>	<b>120 798</b>	<b>103 742</b>	<b>282 515</b>	<b>205 316</b>
Beleuchtung und Reinigung des Gemeindegebiets								
Straßenbeleuchtung	24 342	958	2 021	13 120	1 785	993	4 811	654
Stadtenwasserung, Bedürfnisanstalten	147 713	7 528	17 226	66 991	12 186	4 739	33 741	5 302
Müllbeseitigung und -verwertung	25 235	1 854	2 975	10 693	1 969	871	5 877	995
Straßenreinigung, Fuhrpark, Tierkörperbeseitigung	24 594	577	2 031	7 131	1 661	762	9 597	2 835
Nicht aufgeteilt	150 694	5 470	19 067	33 454	20 365	9 570	36 570	26 199
Feuerlöschwesen	42 059	1 985	5 679	12 408	3 145	2 138	11 642	5 063
Einrichtungen der Lebensmittelversorgung und Marktwesen	30 887	787	2 391	9 037	2 399	1 933	11 582	2 758
Bestattungswesen	36 705	476	1 952	13 107	3 556	2 749	10 398	4 467
Park- und Gartenanlagen	22 512	1 138	2 046	9 999	1 727	859	6 318	424
Sonstige öffentliche Einrichtungen	112 804	13 520	13 842	55 297	5 762	3 855	15 372	5 155
Nicht aufgeteilte öffentliche Einrichtungen	215 341	3 902	25 853	18 357	33 868	27 386	65 125	40 851
Förderung der Land- und Forstwirtschaft	39 962	1 609	3 110	8 608	3 713	4 398	14 119	4 406
Sonstige Förderung von Wirtschaft und Verkehr	32 570	2 019	4 620	4 010	2 224	2 682	11 665	5 350
Nicht aufgeteilte Wirtschaftsförderung	96 842	322	1 901	2 850	12 686	13 406	49 578	16 097
<b>Öffentliche Einrichtungen, Wirtschaftsförderung</b>	<b>1 002 259</b>	<b>42 146</b>	<b>104 716</b>	<b>265 059</b>	<b>107 045</b>	<b>76 341</b>	<b>286 396</b>	<b>120 556</b>
darunter:								
Öffentliche Einrichtungen zusammen	832 885	38 195	95 085	249 591	88 422	55 856	211 033	94 703
<b>Wirtschaftliche Unternehmen</b>	<b>321 351</b>	<b>15 221</b>	<b>24 519</b>	<b>69 788</b>	<b>31 844</b>	<b>28 086</b>	<b>105 730</b>	<b>46 162</b>
Finanz- und Steuerverwaltung	225 060	10 253	26 616	63 503	22 567	22 781	45 005	34 334
Nicht aufteilbarer Schuldendienst	2 979	478	92	1 397	667	161	43	142
Allgemeines Kapitalvermögen	20 879	565	1 364	4 956	2 017	937	9 454	1 586
Allgemeines Grundvermögen	154 518	10 779	18 901	46 808	13 602	7 106	45 972	11 349
Sondervermögen	9 785	415	2 246	1 825	1 030	418	2 573	1 280
<b>Finanzen und Steuern</b>	<b>413 222</b>	<b>22 491</b>	<b>49 219</b>	<b>118 489</b>	<b>39 883</b>	<b>31 403</b>	<b>103 047</b>	<b>48 690</b>
Abzüglich Erstattungen	28 414	990	3 611	5 644	2 346	733	7 649	7 442
<b>Gesamtsumme der Eigenausgaben</b>	<b>6 376 614</b>	<b>337 743</b>	<b>834 582</b>	<b>1 702 843</b>	<b>587 451</b>	<b>450 256</b>	<b>1 564 195</b>	<b>899 545</b>



noch: E. Eigenausgaben (Reiner Finanzbedarf) der ordentlichen und außerordentlichen Rechnung

nach Verwaltungszweigen und Ländern — Rechnungsjahr 1957

Bundesgebiet/Länder

37. Kreisangehörige Gemeinden und Ämter

— 1 000 DM —

Verwaltungszweig	Bundes- gebiet	Schleswig- Holstein	Nieder- sachsen	Nordrhein- Westfalen	Hessen	Rheinland- Pfalz	Baden- Württemberg	Bayern
	1	2	3	4	5	6	7	8
<b>Allgemeine Verwaltung</b>	<b>499 998</b>	<b>25 208</b>	<b>53 614</b>	<b>109 821</b>	<b>50 015</b>	<b>43 167</b>	<b>134 478</b>	<b>83 696</b>
Polizei	19 461	204	—	—	7 637	1 589	5 885	4 145
Öffentliche Ordnung	53 125	3 463	4 549	23 508	4 503	5 226	9 477	2 400
Wehrdienstpflichtigenerfassung	203	18	10	70	12	0	88	6
Luftschutz und Amt für Verteidigungslasten	110	2	—	97	0	1	10	—
Nicht aufgeteilt	8 276	44	398	282	1 532	3 434	1 844	743
<b>Öffentliche Sicherheit und Ordnung</b>	<b>81 176</b>	<b>3 731</b>	<b>4 956</b>	<b>23 957</b>	<b>13 684</b>	<b>10 250</b>	<b>17 304</b>	<b>7 294</b>
Schulverwaltung	10 586	5 645	87	3 833	166	147	700	9
Volks- und Hilfsschulen	679 104	28 180	87 574	214 767	44 705	38 576	167 772	97 530
Mittelschulen	57 591	4 588	19 257	22 036	1 093	1 220	4 754	4 643
Höhere Schulen	130 020	2 325	19 870	46 646	6 653	4 395	45 053	5 078
Berufsschulen	69 071	34	786	23 658	1 469	1 099	22 589	19 437
Berufsfach- und Fachschulen	9 772	21	463	2 359	897	1 105	4 708	219
Sonstiges Schulwesen	1 744	4	109	387	254	94	536	359
Nicht aufgeteilt	4 949	4 247	185	195	98	105	24	95
<b>Schulen</b>	<b>962 838</b>	<b>45 043</b>	<b>128 330</b>	<b>313 883</b>	<b>55 336</b>	<b>46 740</b>	<b>246 136</b>	<b>127 370</b>
Wissenschaftspflege	217	1	10	100	5	5	96	2
Theater und Konzerte	10 977	736	665	3 864	580	432	3 665	1 035
Sonstige Kulturförderung	16 783	758	1 400	7 556	1 063	529	4 911	565
Nicht aufgeteilt	32 552	925	1 902	4 218	4 792	3 842	8 919	7 954
<b>Kultur</b>	<b>60 529</b>	<b>2 419</b>	<b>3 977</b>	<b>15 738</b>	<b>6 439</b>	<b>4 808</b>	<b>17 591</b>	<b>9 557</b>
Fürsorgeverwaltung	20 607	1 352	2 489	11 028	1 246	672	3 477	344
Leistungen der Fürsorge	113 482	6 994	16 715	60 011	8 836	8 435	12 018	472
Einrichtungen der Fürsorge	20 070	1 932	1 572	6 192	945	438	7 593	1 398
Förderung der freien Wohlfahrtspflege	1 847	131	160	1 172	51	39	250	45
Jugendhilfe, Einrichtungen der Jugendhilfe	21 235	1 085	2 141	8 214	1 739	729	6 653	674
Lastenausgleichsamt (nur Verwaltung)	1 863	139	23	1 789	107	70	266	—
Verwaltungsaufwand und Leistungen nach dem Unterhaltssicherungsgesetz	2	0	—	1	—	—	3	—
Verwaltungsaufwand und Leistungen nach dem KfzEG	158	—	—	2	—	0	156	—
Mietbeihilfen nach dem Bundesmietengesetz	2	0	0	3	—	0	1	—
Nicht aufgeteilt	61 336	3 315	4 694	17 470	4 250	5 064	17 095	9 448
<b>Fürsorge und Jugendhilfe</b>	<b>240 598</b>	<b>14 949</b>	<b>27 795</b>	<b>105 874</b>	<b>17 174</b>	<b>15 446</b>	<b>46 980</b>	<b>12 381</b>
Gesundheitsdienst	3 883	66	149	1 499	261	125	1 411	374
Krankenhäuser, Entbindungs- und Wochnerinnenheime	198 895	19 094	25 070	56 035	15 887	8 503	55 595	18 711
Anstalten für Nerven- und Geisteskranken	2	—	—	—	—	—	—	2
Sonstige Einrichtungen des Gesundheitswesens	3 758	54	162	2 913	114	41	437	37
Leibesübungen, Jugendpflege (einschl. Einrichtungen)	27 177	972	2 197	11 404	1 414	1 022	9 874	295
Nicht aufgeteilt	80 696	1 990	6 912	13 033	7 189	5 680	27 937	17 955
<b>Gesundheits- und Jugendpflege</b>	<b>314 410</b>	<b>22 176</b>	<b>34 489</b>	<b>84 884</b>	<b>24 865</b>	<b>15 369</b>	<b>95 254</b>	<b>37 372</b>
Bauverwaltung, Städtebau und -planung (Ortsbau), Vermessungs- wesen, Katasteramt, Hochbau- und Maschinenamt	53 196	2 450	4 713	24 518	3 101	1 894	15 336	1 184
Wohnraumbewirtschaftung und Wohnungsaufsicht	6 105	336	871	2 666	489	202	1 222	318
Wohnungsbau und Wohnsiedlung	152 958	3 628	22 114	45 506	17 421	11 172	37 278	15 840
Straßen, Wege, Brücken und sonstiger Tiefbau	674 010	34 052	85 395	177 559	68 673	56 665	151 703	99 963
Wasserläufe und Wasserbau	15 424	131	1 324	2 743	2 095	945	7 119	1 067
Trümmerbeseitigung und -verwertung	261	—	—	226	38	65	68	—
Bauhöfe	13 650	504	1 281	2 362	1 179	282	7 384	659
Nicht aufgeteilt	58 005	1 478	4 291	16 007	5 145	5 048	18 140	7 895
<b>Bau- und Wohnungswesen</b>	<b>973 611</b>	<b>42 579</b>	<b>119 991</b>	<b>271 588</b>	<b>98 140</b>	<b>76 274</b>	<b>238 113</b>	<b>126 926</b>
Beleuchtung und Reinigung des Gemeindegebiets								
Straßenbeleuchtung	24 333	958	2 012	13 120	1 785	993	4 811	654
Stadtentwässerung, Bedürfnisanstalten	144 292	7 513	16 933	64 488	12 058	4 537	33 561	5 203
Müllbeseitigung und -verwertung	25 045	1 854	2 785	10 693	1 969	871	5 877	995
Straßenreinigung, Fuhrpark, Tierkörperbeseitigung	22 250	443	1 958	6 960	1 510	613	9 462	1 305
Nicht aufgeteilt	150 694	5 470	19 067	33 454	20 365	9 570	36 570	26 199
Feuerlöschwesen	35 324	1 586	3 639	11 350	3 030	1 895	10 641	3 185
Einrichtungen der Lebensmittelversorgung und Marktwesen	30 659	786	2 391	8 978	2 397	1 933	11 582	2 591
Bestattungswesen	36 531	481	1 946	13 009	3 551	2 728	10 390	4 426
Park- und Gartenanlagen	22 420	1 125	2 029	9 951	1 726	856	6 318	416
Sonstige öffentliche Einrichtungen	77 759	3 928	6 375	38 273	5 723	3 778	14 629	5 054
Nicht aufgeteilte öffentliche Einrichtungen	215 341	3 902	25 853	18 357	33 868	27 386	65 125	40 851
Förderung der Land- und Forstwirtschaft	19 505	42	1 095	1 979	2 839	1 685	10 763	1 101
Sonstige Förderung von Wirtschaft und Verkehr	25 374	756	2 807	3 531	1 795	2 206	10 112	4 167
Nicht aufgeteilte Wirtschaftsförderung	96 842	322	1 901	2 850	12 686	13 406	49 578	16 097
<b>Öffentliche Einrichtungen, Wirtschaftsförderung</b>	<b>926 369</b>	<b>29 165</b>	<b>90 791</b>	<b>236 992</b>	<b>105 301</b>	<b>72 457</b>	<b>279 418</b>	<b>112 245</b>
darunter:								
Öffentliche Einrichtungen zusammen	784 649	28 045	84 987	228 632	87 981	55 159	208 965	90 879
<b>Wirtschaftliche Unternehmen</b>	<b>292 737</b>	<b>12 107</b>	<b>20 147</b>	<b>53 786</b>	<b>29 624</b>	<b>25 449</b>	<b>105 639</b>	<b>45 983</b>
Finanz- und Steuerverwaltung	188 507	8 558	19 894	55 870	18 832	20 128	39 377	25 848
Nicht aufteilbarer Schuldendienst	2 334	250	91	1 169	543	100	43	139
Allgemeines Kapitalvermögen	18 678	431	1 174	4 236	1 765	918	8 621	1 532
Allgemeines Grundvermögen	145 088	10 119	17 824	42 072	13 284	6 871	44 212	10 706
Sondervermögen	7 380	196	1 035	1 172	864	262	2 572	1 280
<b>Finanzen und Steuern</b>	<b>361 987</b>	<b>19 554</b>	<b>40 017</b>	<b>104 519</b>	<b>35 287</b>	<b>28 279</b>	<b>94 826</b>	<b>39 505</b>
Abzüglich Erstattungen	16 825	607	1 071	4 551	1 508	663	6 995	1 430
<b>Gesamtsumme der Eigenausgaben</b>	<b>4 697 429</b>	<b>216 326</b>	<b>523 036</b>	<b>1 316 491</b>	<b>434 358</b>	<b>337 575</b>	<b>1 268 744</b>	<b>600 899</b>

## Bundesgebiet/Länder

## 38. Landkreise

— 1 000 DM —

Verwaltungszweig	Bundes- gebiet	Schleswig- Holstein	Nieder- sachsen	Nordrhein- Westfalen	Hessen	Rheinland- Pfalz	Baden- Württemberg	Bayern
	1	2	3	4	5	6	7	8
<b>Allgemeine Verwaltung</b> .....	<b>161 504</b>	<b>10 873</b>	<b>27 844</b>	<b>39 068</b>	<b>16 517</b>	<b>9 971</b>	<b>29 600</b>	<b>27 632</b>
Polizei .....	27 693	—	—	27 304	148	240	—	1
Öffentliche Ordnung .....	39 845	2 753	9 347	11 395	3 838	2 750	255	9 507
Wehrdienstpflichtigenerfassung .....	144	—	35	6	62	4	0	36
Luftschutz und Amt für Verteidigungslasten .....	243	—	11	107	0	1	121	4
<b>Öffentliche Sicherheit und Ordnung</b> .....	<b>67 924</b>	<b>2 753</b>	<b>9 393</b>	<b>38 811</b>	<b>4 048</b>	<b>2 995</b>	<b>376</b>	<b>9 547</b>
Schulverwaltung .....	6 523	1 177	3 438	1 165	75	541	7	119
Volks- und Hilfsschulen .....	21 916	3 087	4 711	8 164	2 699	1 791	158	1 306
Mittelschulen .....	6 933	66	2 816	997	672	236	174	1 974
Höhere Schulen .....	35 037	688	7 473	5 023	17 937	2 261	329	1 327
Berufsschulen .....	125 841	5 418	24 262	28 102	14 779	16 267	26 303	10 711
Berufsfach- und Fachschulen .....	33 118	1 098	8 527	6 756	1 298	2 222	8 352	4 865
Sonstiges Schulwesen .....	5 148	528	561	904	571	192	422	1 970
<b>Schulen</b> .....	<b>234 515</b>	<b>12 063</b>	<b>51 786</b>	<b>51 111</b>	<b>38 029</b>	<b>23 510</b>	<b>35 745</b>	<b>22 272</b>
Wissenschaftspflege .....	228	11	32	119	14	13	21	18
Theater und Konzerte .....	1 073	160	112	523	57	34	113	74
Sonstige Kulturpflege .....	7 716	732	1 673	2 295	693	526	825	973
<b>Kultur</b> .....	<b>9 017</b>	<b>903</b>	<b>1 816</b>	<b>2 937</b>	<b>763</b>	<b>573</b>	<b>959</b>	<b>1 066</b>
Fürsorgeverwaltung .....	43 010	2 603	9 630	8 459	4 907	3 294	5 468	8 649
Leistungen der Fürsorge .....	213 340	18 813	32 756	51 590	18 229	18 993	35 502	37 458
Einrichtungen der Fürsorge .....	38 700	4 061	8 796	6 152	2 337	281	10 541	6 533
Förderung der freien Wohlfahrtspflege .....	1 917	185	309	763	106	85	187	281
Jugendhilfe, Einrichtungen der Jugendhilfe .....	41 363	2 811	5 814	10 812	4 212	2 589	9 790	5 335
Lastenausgleichsamt (nur Verwaltung) .....	31 746	3 467	8 174	8 033	2 665	2 726	6 681	—
Verwaltungsaufwand und Leistungen nach dem Unterhaltssicherungsgesetz .....	95	1	15	24	1	36	6	13
Verwaltungsaufwand und Leistungen nach dem KgfEG .....	2 349	—	260	576	280	217	361	654
Mietbeihilfen nach dem Bundesmietengesetz .....	3	0	1	0	0	0	0	3
<b>Fürsorge und Jugendhilfe</b> .....	<b>372 522</b>	<b>31 940</b>	<b>65 751</b>	<b>86 410</b>	<b>32 737</b>	<b>28 221</b>	<b>68 537</b>	<b>58 926</b>
Gesundheitsdienst .....	33 631	5 394	2 976	19 292	4 920	327	434	289
Krankenhäuser, Entbindungs- und Wochnerinnenheime .....	328 912	21 869	59 256	30 333	21 439	8 838	99 769	87 409
Anstalten für Nerven- und Geisteskranken .....	—	—	—	—	—	—	—	—
Sonstige Einrichtungen des Gesundheitswesens .....	7 697	1 044	2 009	3 219	915	262	196	53
Leibesübungen, Jugendpflege (einschl. Einrichtungen) .....	17 624	1 185	4 361	5 593	3 347	940	798	1 400
<b>Gesundheits- und Jugendpflege</b> .....	<b>387 865</b>	<b>29 491</b>	<b>68 602</b>	<b>58 436</b>	<b>30 621</b>	<b>10 367</b>	<b>101 197</b>	<b>89 151</b>
Bauverwaltung, Städtebau und -planung (Ortsbau), Vermes- sungswesen, Katasteramt, Hochbau- und Maschinenamt .....	47 753	2 560	7 052	17 929	5 736	3 694	3 082	7 700
Wohnraumbewirtschaftung und Wohnungsaufsicht .....	4 799	159	1 521	556	350	355	—	1 858
Wohnungsbau und Wohnsiedlung .....	32 988	1 205	10 059	7 379	1 939	5 141	2 298	4 968
Straßen, Wege, Brücken und sonstiger Tiefbau .....	209 268	10 720	40 577	24 968	13 952	18 136	38 161	62 753
Wasserläufe und Wasserbau .....	5 858	60	2 170	1 803	681	141	859	145
Trümmerbeseitigung und -verwertung .....	41	41	—	—	—	—	—	—
Bauhöfe .....	982	—	13	—	—	—	2	967
<b>Bau- und Wohnungswesen</b> .....	<b>301 689</b>	<b>14 745</b>	<b>61 393</b>	<b>52 633</b>	<b>22 658</b>	<b>27 468</b>	<b>44 402</b>	<b>78 390</b>
Beleuchtung und Reinigung des Gemeindegebiets								
Straßenbeleuchtung .....	9	—	9	—	—	—	—	—
Stadtenwasserung, Bedürfnisanstalten .....	3 421	15	294	2 503	129	203	180	98
Müllbeseitigung und -verwertung .....	190	—	190	—	—	—	—	—
Straßenreinigung, Fuhrpark, Tierkörperbeseitigung .....	2 344	134	74	171	151	150	135	1 529
Feuerlöschwesen .....	6 734	399	2 040	1 058	116	243	1 001	1 878
Einrichtungen der Lebensmittelversorgung und Marktwesen .....	229	1	0	59	1	—	1	167
Bestattungswesen .....	174	5	7	98	6	20	8	41
Park- und Gartenanlagen .....	91	13	17	48	1	3	—	9
Sonstige öffentliche Einrichtungen .....	35 045	9 592	7 468	17 023	39	78	743	101
Förderung der Land- und Forstwirtschaft .....	20 457	1 567	2 015	6 629	874	2 712	3 356	3 304
Sonstige Förderung von Wirtschaft und Verkehr .....	7 196	1 263	1 813	479	429	476	1 554	1 183
<b>Öffentliche Einrichtungen, Wirtschaftsförderung</b> .....	<b>75 890</b>	<b>12 980</b>	<b>13 925</b>	<b>28 067</b>	<b>1 744</b>	<b>3 885</b>	<b>6 977</b>	<b>8 310</b>
darunter:								
Öffentliche Einrichtungen zusammen .....	48 237	10 150	10 098	20 960	441	696	2 068	3 823
<b>Wirtschaftliche Unternehmen</b> .....	<b>28 614</b>	<b>3 114</b>	<b>4 372</b>	<b>16 002</b>	<b>2 220</b>	<b>2 637</b>	<b>91</b>	<b>179</b>
Finanz- und Steuerverwaltung .....	36 553	1 695	6 723	7 633	3 735	2 653	5 628	8 486
Nicht aufteilbarer Schuldendienst .....	645	228	1	228	124	61	—	3
Allgemeines Kapitalvermögen .....	2 202	134	190	720	252	19	833	54
Allgemeines Grundvermögen .....	9 430	660	1 077	4 737	318	236	1 760	643
Sondervermögen .....	2 405	220	1 211	652	166	156	0	—
<b>Finanzen und Steuern</b> .....	<b>51 235</b>	<b>2 937</b>	<b>9 202</b>	<b>13 970</b>	<b>4 595</b>	<b>3 124</b>	<b>8 220</b>	<b>9 185</b>
Abzüglich Erstattungen .....	11 589	383	2 540	1 093	838	70	653	6 011
<b>Gesamtsumme der Eigenausgaben</b> .....	<b>1 679 185</b>	<b>121 416</b>	<b>311 546</b>	<b>386 351</b>	<b>153 094</b>	<b>112 681</b>	<b>295 451</b>	<b>298 646</b>

noch: E. Eigenausgaben (Reiner Finanzbedarf) der ordentlichen und außerordentlichen Rechnung  
nach Verwaltungszweigen und Ländern – Rechnungsjahr 1957 –

Bundesgebiet/Länder  
39. Bezirksverbände

– 1 000 DM –

Verwaltungszweig	Bundes- gebiet	Schleswig- Holstein	Nieder- sachsen	Nordrhein- Westfalen	Hessen	Rheinland- Pfalz	Baden- Württemberg	Bayern
	1	2	3	4	5	6	7	8
<b>Allgemeine Verwaltung</b> .....	<b>18 564</b>	–	–	<b>13 491</b>	<b>2 875</b>	<b>467</b>	<b>141</b>	<b>1 591</b>
Öffentliche Ordnung .....	1	–	–	–	–	–	–	1
Öffentliche Sicherheit und Ordnung .....	1	–	–	–	–	–	–	1
Volks- und Hilfsschulen .....	6 877	–	–	–	1 839	528	–	4 510
Mittelschulen .....	39	–	–	–	–	–	–	39
Höhere Schulen .....	498	–	–	–	–	7	–	491
Berufsschulen .....	185	–	–	–	–	–	–	185
Berufsfach- und Fachschulen .....	9 198	–	–	1 396	48	1 333	–	6 422
Sonstiges Schulwesen .....	1 277	–	–	1 229	–	–	–	48
<b>Schulen</b> .....	<b>18 074</b>	–	–	<b>2 625</b>	<b>1 886</b>	<b>1 868</b>	–	<b>11 695</b>
Wissenschaftspflege .....	1 985	–	–	1 490	–	425	–	70
Theater und Konzerte .....	916	–	–	358	–	328	–	230
Sonstige Kulturpflege .....	5 988	–	–	4 403	–	541	13	1 030
<b>Kultur</b> .....	<b>8 889</b>	–	–	<b>6 251</b>	–	<b>1 294</b>	<b>13</b>	<b>1 330</b>
Fürsorgeverwaltung .....	9 424	–	–	3 831	2 198	194	2 034	1 166
Leistungen der Fürsorge .....	155 124	–	–	50 842	31 909	2 622	17 483	52 268
Einrichtungen der Fürsorge .....	35 489	–	–	19 661	1 198	–	11 673	2 957
Förderung der freien Wohlfahrtspflege .....	302	–	–	65	47	37	4	149
Jugendhilfe, Einrichtungen der Jugendhilfe .....	35 825	–	–	24 101	5 426	–	2 557	3 741
<b>Fürsorge und Jugendhilfe</b> .....	<b>236 165</b>	–	–	<b>98 501</b>	<b>40 779</b>	<b>2 852</b>	<b>33 752</b>	<b>60 281</b>
Gesundheitsdienst .....	2 629	–	–	2 036	315	3	–	276
Krankenhäuser, Entbindungs- und Wochnerinnenheime .....	45 710	–	–	23 214	13 635	20	–	8 841
Anstalten für Nerven- und Geistesranke .....	163 470	–	–	71 679	30 941	5 288	–	55 562
Sonstige Einrichtungen des Gesundheitswesens .....	445	–	–	–	215	42	–	188
Leibesübungen, Jugendpflege (einschl. Einrichtungen) .....	2 785	–	–	2 464	–	3	–	318
<b>Gesundheits- und Jugendpflege</b> .....	<b>215 039</b>	–	–	<b>99 392</b>	<b>45 106</b>	<b>5 355</b>	–	<b>65 186</b>
Bauverwaltung, Städtebau und -planung (Ortsbau), Vermessungs- wesen, Katasteramt, Hochbau- und Maschinenamt .....	1 991	–	–	1 417	343	–	3	228
Wohnungsbau und Wohnsiedlung .....	6 174	–	–	4 838	959	3	–	374
Straßen, Wege, Brücken und sonstiger Tiefbau .....	23 158	–	–	23 013	–	3	68	74
Wasserläufe und Wasserbau .....	2 942	–	–	427	–	88	–	2 603
<b>Bau- und Wohnungswesen</b> .....	<b>34 265</b>	–	–	<b>29 695</b>	<b>1 302</b>	<b>82</b>	<b>71</b>	<b>3 279</b>
Beleuchtung und Reinigung des Gemeindegebiets								
Stadtentwässerung, Bedürfnisanstalten .....	23	–	–	–	–	–	–	23
Feuerlöschwesen .....	13	–	–	–	–	–	–	13
Bestattungswesen .....	7	–	–	–	–	1	–	6
Sonstige öffentliche Einrichtungen .....	12	–	–	–	–	–	–	12
Förderung der Land- und Forstwirtschaft .....	9 941	–	–	85	–	903	12	8 941
Sonstige Förderung von Wirtschaft und Verkehr .....	1 067	–	–	215	–	384	2	467
<b>Öffentliche Einrichtungen, Wirtschaftsförderung</b> .....	<b>11 063</b>	–	–	<b>300</b>	–	<b>1 288</b>	<b>13</b>	<b>9 462</b>
darunter:								
Öffentliche Einrichtungen zusammen .....	54	–	–	–	–	1	–	53
<b>Wirtschaftliche Unternehmen</b> .....	<b>9 124</b>	–	–	<b>7 981</b>	<b>905</b>	<b>199</b>	–	<b>39</b>
Finanz- und Steuerverwaltung .....	4 505	–	–	3 900	568	–	15	21
Nicht aufteilbarer Schuldendienst .....	791	–	–	673	113	–	–	6
Allgemeines Kapitalvermögen .....	549	–	–	537	6	–	0	5
Allgemeines Grundvermögen .....	2 522	–	–	1 474	933	–	20	95
Sondervermögen .....	8	–	–	–	–	8	–	–
<b>Finanzen und Steuern</b> .....	<b>8 376</b>	–	–	<b>6 584</b>	<b>1 620</b>	<b>8</b>	<b>36</b>	<b>127</b>
Abzüglich Erstattungen .....	109 927	–	–	53 209	19 258	3 237	–	34 222
<b>Gesamtsumme der Eigenausgaben</b> .....	<b>449 632</b>	–	–	<b>211 610</b>	<b>75 215</b>	<b>10 012</b>	<b>34 026</b>	<b>118 768</b>

- Rechnungsjahr 1957 -

Bundesgebiet/Länder

40. Gemeinden und Gemeinde-  
verbände insgesamt

- 1 000 DM -

Verwaltungszweig	Bundes- gebiet	Schleswig- Holstein	Nieder- sachsen	Nordrhein- Westfalen	Hessen	Rheinland- Pfalz	Baden- Württemberg	Bayern
	1	2	3	4	5	6	7	8
<b>Allgemeine Verwaltung</b> . . . . .	<b>887 423</b>	<b>42 668</b>	<b>100 733</b>	<b>252 410</b>	<b>90 291</b>	<b>61 473</b>	<b>183 472</b>	<b>156 376</b>
Polizei . . . . .	215 154	309	—	81 038	45 213	6 968	30 930	50 695
Öffentliche Ordnung . . . . .	134 990	6 196	13 398	57 038	12 469	8 381	16 621	20 887
Wehrdienstpflichtigenerfassung . . . . .	1 040	82	110	391	98	4	180	175
Luftschutz und Amt für Verteidigungslasten . . . . .	688	29	126	546	0	2	297	282
Nicht aufgeteilt . . . . .	5 744	35	108	252	1 417	1 714	1 762	671
<b>Öffentliche Sicherheit und Ordnung</b> . . . . .	<b>357 616</b>	<b>6 652</b>	<b>13 526</b>	<b>139 265</b>	<b>59 197</b>	<b>17 069</b>	<b>49 197</b>	<b>72 710</b>
Schulverwaltung . . . . .	35 861	12 121	2 321	13 948	2 634	1 316	1 371	2 150
Volks- und Hilfsschulen . . . . .	836 074	29 873	102 179	331 587	50 457	38 269	174 560	109 150
Mittelschulen . . . . .	105 040	5 194	25 524	55 999	3 204	779	6 929	7 409
Höhere Schulen . . . . .	367 057	13 196	45 804	160 173	50 983	12 468	59 822	24 610
Berufsschulen . . . . .	304 668	5 520	31 318	107 761	24 316	21 270	54 394	60 088
Berufsfach- und Fachschulen . . . . .	95 651	3 400	13 314	31 832	7 684	5 585	16 194	17 641
Sonstiges Schulwesen . . . . .	8 580	343	927	3 081	1 152	538	1 238	1 301
Nicht aufgeteilt . . . . .	4 599	4 232	51	31	92	89	21	84
<b>Schulen</b> . . . . .	<b>1 757 528</b>	<b>73 879</b>	<b>221 437</b>	<b>704 412</b>	<b>140 523</b>	<b>80 314</b>	<b>314 530</b>	<b>222 434</b>
Wissenschaftspflege . . . . .	46 337	539	1 043	23 297	12 419	1 901	2 280	4 859
Theater und Konzerte . . . . .	128 046	4 970	9 549	62 928	11 869	4 662	16 146	17 921
Sonstige Kulturpflege . . . . .	101 114	3 754	10 075	44 702	10 979	4 843	12 399	14 362
Nicht aufgeteilt . . . . .	26 020	807	1 574	3 374	3 880	2 849	7 415	6 121
<b>Kultur</b> . . . . .	<b>301 518</b>	<b>10 070</b>	<b>22 242</b>	<b>134 301</b>	<b>39 147</b>	<b>14 255</b>	<b>38 239</b>	<b>43 263</b>
Fürsorgeverwaltung . . . . .	165 118	8 032	22 416	61 444	17 824	7 945	19 363	28 095
Leistungen der Fürsorge . . . . .	486 211	24 711	43 979	212 633	55 107	29 364	40 574	79 842
Einrichtungen der Fürsorge . . . . .	48 877	1 907	2 586	25 112	3 565	1 054	5 315	9 338
Förderung der freien Wohlfahrtspflege . . . . .	12 447	676	1 345	6 606	1 205	368	1 221	1 026
Jugendhilfe, Einrichtungen der Jugendhilfe . . . . .	168 974	5 382	15 513	66 297	16 450	7 210	31 466	26 655
Lastenausgleichsamt (nur Verwaltung) . . . . .	74 690	6 017	14 202	26 605	7 037	5 223	11 802	3 804
Verwaltungsaufwand und Leistungen nach dem Unterhaltssicherungsgesetz . . . . .	174	2	22	64	1	46	11	27
Verwaltungsaufwand und Leistungen nach dem KfGEG . . . . .	4 757	—	537	1 517	525	405	703	1 070
Mietbeihilfen nach dem Bundesmietengesetz . . . . .	3	7	9	8	2	3	3	12
Nicht aufgeteilt . . . . .	44 981	2 493	2 634	16 040	3 296	4 226	10 855	5 538
<b>Fürsorge und Jugendhilfe</b> . . . . .	<b>1 006 226</b>	<b>49 128</b>	<b>103 225</b>	<b>416 310</b>	<b>105 013</b>	<b>55 836</b>	<b>121 307</b>	<b>155 407</b>
Gesundheitsdienst . . . . .	76 729	5 488	5 021	46 368	10 191	786	4 415	4 459
Krankenhäuser, Entbindungs- und Wöchnerinnenheime . . . . .	312 633	13 963	43 160	83 135	37 939	13 268	67 052	54 115
Anstalten für Nerven- und Geisteskranken . . . . .	20 689	—	79	12 110	3 035	1 117	378	3 969
Sonstige Einrichtungen des Gesundheitswesens . . . . .	27 209	1 573	2 678	14 085	3 289	606	2 160	2 818
Leibesübungen, Jugendpflege (einschl. Einrichtungen) . . . . .	98 360	3 383	12 379	47 997	9 032	2 666	13 163	9 740
Nicht aufgeteilt . . . . .	40 916	1 525	5 322	9 252	4 631	2 903	13 874	3 409
<b>Gesundheits- und Jugendpflege</b> . . . . .	<b>576 535</b>	<b>25 932</b>	<b>68 639</b>	<b>212 949</b>	<b>68 117</b>	<b>21 346</b>	<b>101 042</b>	<b>78 510</b>
Bauverwaltung, Stadtbau und -planung (Ortsbau), Vermessungs- wesen, Katasteramt, Hochbau- und Maschinenamt . . . . .	215 963	8 369	23 808	100 518	19 233	11 832	28 256	23 946
Wohnraumbewirtschaftung und Wohnungsaufsicht . . . . .	30 881	1 351	4 714	10 721	3 121	1 591	3 268	6 114
Wohnungsbau und Wohnsiedlung . . . . .	196 680	4 301	20 375	86 082	13 940	10 681	29 078	32 223
Straßen, Wege, Brücken und sonstiger Tiefbau . . . . .	1 014 856	34 719	131 800	312 065	77 329	71 419	206 207	181 318
Wasserläufe und Wasserbau . . . . .	31 490	1 025	5 304	7 460	2 751	1 158	8 029	5 763
Trümmerbeseitigung und -verwertung . . . . .	4 362	40	748	3 219	328	260	607	376
Bauhöfe . . . . .	10 862	231	359	2 599	611	426	3 661	2 975
Nicht aufgeteilt . . . . .	46 613	1 220	3 761	15 029	3 827	4 346	12 646	5 785
<b>Bau- und Wohnungswesen</b> . . . . .	<b>1 551 708</b>	<b>51 256</b>	<b>190 869</b>	<b>537 694</b>	<b>121 139</b>	<b>101 712</b>	<b>290 538</b>	<b>258 500</b>
Beleuchtung und Reinigung des Gemeindegebiets . . . . .	106 268	3 086	10 403	52 333	8 308	5 271	12 897	13 970
Straßenbeleuchtung . . . . .	76 250	2 219	4 315	32 111	3 555	3 027	20 012	11 012
Stadtentwässerung, Bedürfnisanstalten . . . . .	4 595	137	373	778	290	819	2 526	328
Müllbeseitigung und -verwertung . . . . .	33 216	1 634	4 366	10 949	3 236	1 607	6 520	4 902
Straßenreinigung, Fuhrpark, Tierkörperbeseitigung . . . . .	66 547	1 439	4 894	15 225	6 454	5 056	20 078	13 400
Nicht aufgeteilt . . . . .	112 981	5 941	13 520	49 725	11 448	5 173	11 630	15 544
Feuerlöschwesen . . . . .	7 499	122	1 265	262	184	1 196	4 318	919
Einrichtungen der Lebensmittelversorgung und Marktwesen . . . . .	38 314	655	2 800	19 372	2 317	2 312	7 956	2 901
Bestattungswesen . . . . .	115 853	3 654	11 671	58 651	9 796	5 715	14 153	12 214
Park- und Gartenanlagen . . . . .	55 045	1 472	4 325	24 313	4 132	2 514	12 328	5 961
Sonstige öffentliche Einrichtungen . . . . .	115 922	2 835	12 704	12 161	16 129	15 843	32 047	24 204
Nicht aufgeteilte öffentliche Einrichtungen . . . . .	39 217	1 149	1 662	6 627	2 718	3 308	11 830	11 923
Förderung der Land- und Forstwirtschaft . . . . .	55 581	2 363	3 780	12 978	5 360	3 719	21 628	5 754
Sonstige Förderung von Wirtschaft und Verkehr . . . . .	47 015	173	787	1 750	4 805	4 545	32 064	2 890
Nicht aufgeteilte Wirtschaftsförderung . . . . .	874 304	26 637	76 865	296 713	78 730	60 104	209 986	125 268
<b>Öffentliche Einrichtungen Wirtschaftsförderung</b> . . . . .	<b>874 304</b>	<b>26 637</b>	<b>76 865</b>	<b>296 713</b>	<b>78 730</b>	<b>60 104</b>	<b>209 986</b>	<b>125 268</b>
darunter: . . . . .	732 491	22 951	70 636	275 358	65 848	48 533	144 464	104 701
Öffentliche Einrichtungen zusammen . . . . .	255 050	4 192	16 317	102 991	23 940	17 265	61 059	29 286
<b>Wirtschaftliche Unternehmen</b> . . . . .	<b>255 050</b>	<b>4 192</b>	<b>16 317</b>	<b>102 991</b>	<b>23 940</b>	<b>17 265</b>	<b>61 059</b>	<b>29 286</b>
Finanz- und Steuerverwaltung . . . . .	272 897	12 229	32 075	85 496	30 585	25 972	44 577	41 962
Nicht aufteilbarer Schuldendienst . . . . .	10 330	932	780	5 127	2 228	17	354	926
Allgemeines Kapitalvermögen . . . . .	14 833	33	421	964	144	198	7 135	8 153
Allgemeines Grundvermögen . . . . .	106 075	4 614	10 740	36 574	6 402	5 320	23 814	18 613
Sondervermögen . . . . .	808	213	26	1 179	279	140	152	291
<b>Finanzen und Steuern</b> . . . . .	<b>404 943</b>	<b>18 021</b>	<b>43 991</b>	<b>127 412</b>	<b>38 792</b>	<b>31 332</b>	<b>76 031</b>	<b>69 363</b>
<b>Gesamtsumme des Zuschußbedarfs der ordentlichen Rechnung</b> . . . . .	<b>7 972 851</b>	<b>308 435</b>	<b>857 843</b>	<b>2 924 458</b>	<b>764 890</b>	<b>460 707</b>	<b>1 445 401</b>	<b>1 211 118</b>

noch: F. Zuschußbedarf der ordentlichen Rechnung nach Verwaltungszweigen und Landem

- Rechnungsjahr 1957 -

Bundesgebiet/Länder  
41. Kreisfreie Städte

- 1 000 DM -

Verwaltungszweig	Bundes- gebiet	Schleswig- Holstein	Nieder- sachsen	Nordrhein- Westfalen	Hessen	Rheinland- Pfalz	Baden- Württemberg	Bayern
	1	2	3	4	5	6	7	8
<b>Allgemeine Verwaltung</b>	<b>295 807</b>	<b>10 598</b>	<b>26 096</b>	<b>119 675</b>	<b>27 207</b>	<b>15 444</b>	<b>37 484</b>	<b>59 305</b>
Polizei	168 600	108	—	53 734	37 746	5 174	25 136	46 702
Öffentliche Ordnung	67 063	2 784	7 243	31 192	5 298	2 404	8 745	9 396
Wehrdienstpflichtigenerfassung	695	65	65	316	25	—	92	133
Luftschutz und Amt für Verteidigungslasten	484	27	114	347	—	—	283	278
<b>Öffentliche Sicherheit und Ordnung</b>	<b>236 841</b>	<b>2 984</b>	<b>7 422</b>	<b>85 589</b>	<b>43 069</b>	<b>7 578</b>	<b>33 691</b>	<b>56 509</b>
Schulverwaltung	21 665	5 313	1 519	9 094	2 406	632	675	2 026
Volks- und Hilfsschulen	297 571	8 167	31 816	153 179	15 085	10 488	37 991	40 845
Mittelschulen	58 710	2 297	9 070	38 494	1 760	302	2 574	4 215
Höhere Schulen	233 703	10 781	22 027	121 003	28 256	7 589	24 444	19 603
Berufsschulen	143 163	1 703	10 066	63 287	10 416	7 674	14 134	35 882
Berufsfach- und Fachschulen	60 275	2 550	6 030	24 549	5 934	2 610	6 086	12 515
Sonstiges Schulwesen	4 850	138	425	1 962	761	378	527	658
<b>Schulen</b>	<b>819 938</b>	<b>30 949</b>	<b>80 952</b>	<b>411 569</b>	<b>64 619</b>	<b>29 672</b>	<b>86 432</b>	<b>115 744</b>
Wissenschaftspflege	44 007	527	1 005	21 673	12 401	1 467	2 164	4 769
Theater und Konzerte	120 274	4 488	9 172	59 442	11 595	4 137	14 098	17 341
Sonstige Kulturpflege	74 229	2 478	7 426	32 121	9 491	3 236	7 342	12 136
<b>Kultur</b>	<b>238 510</b>	<b>7 493</b>	<b>17 603</b>	<b>113 236</b>	<b>33 487</b>	<b>8 840</b>	<b>23 604</b>	<b>34 246</b>
Fürsorgeverwaltung	92 895	4 103	10 344	38 459	9 485	3 804	8 735	17 964
Leistungen der Fürsorge	226 346	10 601	20 898	110 048	26 638	11 701	15 399	31 061
Einrichtungen der Fürsorge	29 819	1 237	1 493	13 360	3 075	903	2 048	7 703
Förderung der freien Wohlfahrtspflege	8 475	386	885	4 627	1 006	209	780	583
Jugendhilfe, Einrichtungen der Jugendhilfe	99 134	3 226	9 739	35 372	9 390	4 200	18 145	19 061
Lastenausgleichsamt (nur Verwaltung)	41 270	2 414	6 073	16 786	4 271	2 429	5 493	3 804
Verwaltungsaufwand und Leistungen nach dem Unterhaltssicherungsgesetz	78	2	7	41	1	11	2	14
Verwaltungsaufwand und Leistungen nach dem KgfEG	2 262	—	276	948	245	188	187	417
Mietbeihilfen nach dem Bundesmietengesetz	3	6	8	5	2	3	4	8
<b>Fürsorge und Jugendhilfe</b>	<b>500 276</b>	<b>21 975</b>	<b>49 707</b>	<b>219 639</b>	<b>54 113</b>	<b>23 442</b>	<b>50 785</b>	<b>80 615</b>
Gesundheitsdienst	42 737	1 587	2 066	25 904	5 311	420	3 534	3 915
Krankenhäuser, Entbindungs- und Wöchnerinnenheime	183 776	5 723	23 259	56 818	26 885	8 244	31 753	31 094
Anstalten für Nerven- und Geistesranke	519	—	79	—	—	0	378	61
Sonstige Einrichtungen des Gesundheitswesens	20 705	1 294	1 449	10 891	2 639	261	1 625	2 545
Leibestübungen, Jugendpflege (einschl. Einrichtungen)	61 146	1 686	6 999	31 813	5 929	1 328	5 320	8 072
<b>Gesundheits- und Jugendpflege</b>	<b>308 883</b>	<b>10 290</b>	<b>33 852</b>	<b>125 426</b>	<b>40 763</b>	<b>10 253</b>	<b>42 611</b>	<b>45 688</b>
Bauverwaltung, Städtebau und -planung (Ortsbau), Vermessungswesen, Katasteramt, Hochbau- und Maschinenamt	141 073	4 736	15 042	69 662	13 842	8 329	14 363	15 100
Wohnraumbewirtschaftung und Wohnungsaufsicht	20 333	871	2 392	7 535	2 298	1 071	2 170	3 995
Wohnungsbau und Wohnsiedlung	117 448	2 024	9 401	53 081	7 928	6 259	13 581	25 175
Straßen, Wege, Brücken und sonstiger Tiefbau	348 431	7 423	41 822	144 155	21 445	18 361	52 130	63 094
Wasserläufe und Wasserbau	13 580	862	2 553	3 684	1 128	298	2 676	2 377
Trümmerbeseitigung und -verwertung	4 116	9	748	3 018	293	217	544	376
Bauhöfe	3 808	46	198	899	204	308	410	2 140
<b>Bau- und Wohnungswesen</b>	<b>648 789</b>	<b>15 971</b>	<b>71 761</b>	<b>282 034</b>	<b>47 137</b>	<b>34 843</b>	<b>84 786</b>	<b>112 257</b>
Beleuchtung und Reinigung des Gemeindegebiets	82 683	2 215	8 414	39 606	6 550	4 315	8 259	13 324
Straßenbeleuchtung	34 605	1 251	2 641	13 227	1 571	2 383	4 790	8 742
Stadtenwässerung, Bedürfnisanstalten	1 061	82	145	356	89	749	790	439
Müllbeseitigung und -verwertung	21 357	1 262	3 248	8 212	2 307	1 191	1 474	3 663
Straßenreinigung, Fuhrpark, Tierkörperbeseitigung	84 684	4 451	8 827	39 168	9 161	3 338	7 680	12 060
Feuerlöschwesen	5 172	49	1 183	728	245	1 248	2 305	969
Einrichtungen der Lebensmittelversorgung und Marktwesen	21 115	264	2 217	12 394	600	950	2 934	1 757
Bestattungswesen	95 211	2 583	9 829	49 203	8 145	4 911	8 682	11 859
Park- und Gartenanlagen	29 284	894	3 132	13 950	1 808	1 484	3 440	4 577
Sonstige öffentliche Einrichtungen	4 348	93	208	1 784	507	208	1 183	364
Förderung der Land- und Forstwirtschaft	40 005	1 546	1 772	10 078	3 962	1 896	16 634	4 119
Sonstige Förderung von Wirtschaft und Verkehr	419 527	14 592	41 616	186 537	34 945	22 672	58 171	60 995
<b>Öffentliche Einrichtungen, Wirtschaftsförderung</b>	<b>419 527</b>	<b>14 592</b>	<b>41 616</b>	<b>186 537</b>	<b>34 945</b>	<b>22 672</b>	<b>58 171</b>	<b>60 995</b>
darunter:								
Öffentliche Einrichtungen zusammen	375 174	12 953	39 635	174 675	30 476	20 568	40 354	56 512
<b>Wirtschaftliche Unternehmen</b>	<b>121 013</b>	<b>1 706</b>	<b>10 024</b>	<b>74 974</b>	<b>9 010</b>	<b>7 536</b>	<b>16 183</b>	<b>1 580</b>
Finanz- und Steuerverwaltung	88 565	3 756	10 059	32 609	10 321	6 379	10 394	15 047
Nicht aufteilbarer Schuldendienst	6 649	490	688	3 057	1 448	178	313	830
Allgemeines Kapitalvermögen	6 638	8	15	2 075	560	75	1 011	7 210
Allgemeines Grundvermögen	45 050	1 640	4 879	19 108	2 111	1 567	4 158	11 587
Sondervermögen	1 700	133	22	1 164	81	54	342	12
<b>Finanzen und Steuern</b>	<b>148 601</b>	<b>6 010</b>	<b>15 663</b>	<b>53 863</b>	<b>14 521</b>	<b>7 639</b>	<b>16 218</b>	<b>34 685</b>
<b>Gesamtsumme des Zuschußbedarfs der ordentlichen Rechnung</b>	<b>3 738 184</b>	<b>122 566</b>	<b>354 697</b>	<b>1 672 541</b>	<b>368 871</b>	<b>167 920</b>	<b>449 965</b>	<b>601 624</b>

- Rechnungsjahr 1957 -

Bundesgebiet/Länder

42. Kreisangehörige Gemeinden,  
Ämter und Landkreise zusammen

- 1 000 DM -

Verwaltungszweig	Bundes- gebiet	Schleswig- Holstein	Nieder- sachsen	Nordrhein- Westfalen	Hessen	Rheinland- Pfalz	Baden- Württemberg	Bayern
	1	2	3	4	5	6	7	8
<b>Allgemeine Verwaltung</b>	<b>580 940</b>	<b>32 070</b>	<b>74 638</b>	<b>126 196</b>	<b>60 460</b>	<b>45 846</b>	<b>145 870</b>	<b>95 860</b>
Polizei	46 554	202	-	27 304	7 467	1 794	5 795	3 992
Öffentliche Ordnung	67 927	3 412	6 156	25 846	7 170	5 977	7 876	11 490
Wehrdienstpflichtigenerfassung	345	18	45	76	7	4	87	42
Luftschutz und Amt für Verteidigungslasten	204	2	11	199	0	2	14	4
Nicht aufgeteilt	5 744	35	108	252	1 417	1 714	1 762	671
<b>Öffentliche Sicherheit und Ordnung</b>	<b>120 774</b>	<b>3 668</b>	<b>6 104</b>	<b>53 676</b>	<b>16 128</b>	<b>9 491</b>	<b>15 506</b>	<b>16 200</b>
Schulverwaltung	14 196	6 808	801	4 854	228	684	696	124
Volks- und Hilfsschulen	532 686	21 706	70 363	178 408	34 104	27 393	136 569	64 144
Mittelschulen	46 291	2 898	16 455	17 505	1 444	478	4 355	3 156
Höhere Schulen	132 480	2 415	23 778	39 169	22 727	4 879	35 378	4 134
Berufsschulen	161 365	3 817	21 252	44 474	13 900	13 596	40 260	24 067
Berufsfach- und Fachschulen	31 042	850	7 284	6 205	1 703	1 994	10 108	2 898
Sonstiges Schulwesen	3 493	205	501	906	391	160	711	619
Nicht aufgeteilt	4 599	4 232	51	31	92	89	21	84
<b>Schulen</b>	<b>926 152</b>	<b>42 930</b>	<b>140 484</b>	<b>291 553</b>	<b>74 588</b>	<b>49 272</b>	<b>228 098</b>	<b>99 226</b>
Wissenschaftspflege	377	12	38	157	18	18	116	20
Theater und Konzerte	6 856	482	377	3 128	274	197	2 048	350
Sonstige Kulturpflege	20 992	1 276	2 649	8 403	1 488	910	5 044	1 222
Nicht aufgeteilt	26 020	807	1 574	3 374	3 880	2 849	7 415	6 121
<b>Kultur</b>	<b>54 247</b>	<b>2 577</b>	<b>4 639</b>	<b>15 062</b>	<b>5 660</b>	<b>3 974</b>	<b>14 622</b>	<b>7 714</b>
Fürsorgeverwaltung	63 164	3 929	12 073	19 359	6 145	3 950	8 744	8 965
Leistungen der Fürsorge	170 350	14 110	23 081	67 394	17 081	16 378	12 944	19 362
Einrichtungen der Fürsorge	9 853	670	1 093	3 779	447	151	2 827	885
Förderung der freien Wohlfahrtspflege	3 700	290	460	1 914	153	122	437	324
Jugendhilfe, Einrichtungen der Jugendhilfe	45 260	2 157	5 774	12 933	4 188	3 009	12 350	4 849
Lastenausgleichsamt (nur Verwaltung)	33 421	3 603	8 129	9 819	2 766	2 794	6 310	-
Verwaltungsaufwand und Leistungen nach dem Unterhaltssicherungsgesetz	96	0	15	23	1	35	9	13
Verwaltungsaufwand und Leistungen nach dem KgfEG	2 495	-	260	569	280	217	516	653
Mietbeihilfen nach dem Bundesmietengesetz	1	0	1	3	0	0	1	3
Nicht aufgeteilt	44 981	2 393	2 634	16 040	3 296	4 226	10 855	5 538
<b>Fürsorge und Jugendhilfe</b>	<b>373 320</b>	<b>27 153</b>	<b>53 517</b>	<b>131 827</b>	<b>34 357</b>	<b>30 881</b>	<b>54 992</b>	<b>40 593</b>
Gesundheitsdienst	31 913	3 901	2 955	18 979	4 566	363	881	269
Krankenhäuser, Entbindungs- und Wocheninnenheime	123 528	8 240	19 902	22 376	10 203	5 004	35 299	22 504
Anstalten für Nerven- und Geistesranke	2	-	-	-	-	-	-	2
Sonstige Einrichtungen des Gesundheitswesens	6 083	278	1 229	3 194	457	304	535	85
Leibesübungen, Jugendpflege (einschl. Einrichtungen)	34 774	1 698	5 379	14 066	3 103	1 335	7 842	1 350
Nicht aufgeteilt	40 916	1 525	5 322	9 252	4 631	2 903	13 874	3 409
<b>Gesundheits- und Jugendpflege</b>	<b>237 215</b>	<b>15 643</b>	<b>34 787</b>	<b>67 868</b>	<b>22 960</b>	<b>9 909</b>	<b>58 431</b>	<b>27 617</b>
Bauverwaltung, Städtebau und -planung (Ortsbau), Vermessungs- wesen, Katasteramt, Hochbau- und Maschinenamt	73 664	3 633	8 766	30 202	5 048	3 503	13 893	8 619
Wohnraumbewirtschaftung und Wohnungsaufsicht	10 548	480	2 322	3 187	823	519	1 098	2 119
Wohnungsbau und Wohnsiedlung	75 108	2 278	10 974	29 202	6 012	4 423	15 497	6 722
Straßen, Wege, Brücken und sonstiger Tiefbau	652 094	27 296	89 978	153 567	55 884	53 054	154 165	118 150
Wasserläufe und Wasserbau	15 099	163	2 750	3 514	1 623	840	5 353	856
Trümmerbeseitigung und -verwertung	246	31	201	201	35	43	63	-
Bauhöfe	7 054	185	556	1 700	407	118	3 252	835
Nicht aufgeteilt	46 613	1 220	3 761	15 029	3 827	4 346	12 646	5 785
<b>Bau- und Wohnungswesen</b>	<b>880 426</b>	<b>35 285</b>	<b>119 108</b>	<b>236 600</b>	<b>73 658</b>	<b>66 848</b>	<b>205 840</b>	<b>143 087</b>
Beleuchtung und Reinigung des Gemeindegebiets								
Straßenbeleuchtung	23 585	871	1 989	12 728	1 758	956	4 638	646
Stadtentwässerung, Bedürfnisanstalten	41 622	967	1 674	18 884	1 984	644	15 222	2 248
Müllbeseitigung und -verwertung	3 535	56	228	1 134	201	70	1 736	111
Straßenreinigung, Fuhrpark, Tierkörperbeseitigung	11 859	372	1 118	2 738	930	416	5 047	1 239
Nicht aufgeteilt	66 547	1 439	4 894	15 225	6 454	5 056	20 078	13 400
Feuerlöschwesen	28 285	1 491	4 693	10 558	2 287	1 835	3 950	3 472
Einrichtungen der Lebensmittelversorgung und Marktwesen	2 327	73	83	466	61	51	2 012	50
Bestattungswesen	17 191	391	583	6 978	1 717	1 361	5 023	1 139
Park- und Gartenanlagen	20 642	1 071	1 842	9 448	1 650	804	5 470	356
Sonstige öffentliche Einrichtungen	25 749	578	1 194	10 363	2 324	1 030	8 888	1 372
Nicht aufgeteilte öffentliche Einrichtungen	115 922	2 835	12 704	12 161	16 129	15 843	32 047	24 204
Förderung der Land- und Forstwirtschaft	27 586	1 056	1 454	6 368	2 211	2 457	10 635	3 406
Sonstige Förderung von Wirtschaft und Verkehr	14 877	817	2 008	2 691	1 398	1 724	4 993	1 247
Nicht aufgeteilte Wirtschaftsförderung	47 015	173	787	1 750	4 805	4 545	32 064	2 890
<b>Öffentliche Einrichtungen, Wirtschaftsförderung</b>	<b>446 742</b>	<b>12 045</b>	<b>35 249</b>	<b>111 492</b>	<b>43 785</b>	<b>36 690</b>	<b>151 802</b>	<b>55 678</b>
darunter:								
Öffentliche Einrichtungen zusammen	357 264	9 998	31 001	100 683	35 371	27 964	104 110	48 136
<b>Wirtschaftliche Unternehmen</b>	<b>130 818</b>	<b>2 486</b>	<b>6 293</b>	<b>25 086</b>	<b>14 766</b>	<b>9 612</b>	<b>44 876</b>	<b>27 699</b>
Finanz- und Steuerverwaltung	184 765	8 474	22 017	52 977	19 817	19 598	34 240	27 643
Nicht aufteilbarer Schuldendienst	2 890	443	92	1 397	667	161	40	91
Allgemeines Kapitalvermögen	8 361	40	407	1 030	-	275	6 124	1 133
Allgemeines Grundvermögen	59 757	2 974	5 861	16 308	4 295	3 753	19 636	6 931
Sondervermögen	890	80	48	15	360	84	190	302
<b>Finanzen und Steuern</b>	<b>254 883</b>	<b>12 011</b>	<b>28 328</b>	<b>71 726</b>	<b>23 772</b>	<b>23 702</b>	<b>59 850</b>	<b>35 495</b>
<b>Gesamtsumme des Zuschußbedarfs der ordentlichen Rechnung</b>	<b>4 005 517</b>	<b>185 868</b>	<b>503 147</b>	<b>1 131 087</b>	<b>370 135</b>	<b>286 224</b>	<b>979 887</b>	<b>549 170</b>

noch: F. Zuschußbedarf der ordentlichen Rechnung nach Verwaltungszweigen und Ländern

- Rechnungsjahr 1957 -

Bundesgebiet/Länder  
43. Kreisangehörige Gemeinden  
und Ämter

- 1 000 DM -

Verwaltungszweig	Bundes- gebiet	Schleswig- Holstein	Nieder- sachsen	Nordrhein- Westfalen	Hessen	Rheinland- Pfalz	Baden- Württemberg	Bayern
	1	2	3	4	5	6	7	8
<b>Allgemeine Verwaltung</b>	<b>443 463</b>	<b>22 692</b>	<b>49 484</b>	<b>96 899</b>	<b>46 116</b>	<b>37 899</b>	<b>118 987</b>	<b>71 385</b>
Polizei	18 882	202	—	—	7 340	1 554	5 795	3 992
Öffentliche Ordnung	44 709	2 536	3 504	20 897	3 948	4 123	7 682	2 020
Wehrdienstpflichtigenerfassung	201	18	10	70	11	0	87	6
Luftschutz und Amt für Verteidigungslasten	91	2	—	92	0	1	—	—
Nicht aufgeteilt	5 744	35	108	252	1 417	1 714	1 762	671
<b>Öffentliche Sicherheit und Ordnung</b>	<b>69 627</b>	<b>2 793</b>	<b>3 405</b>	<b>21 312</b>	<b>12 716</b>	<b>7 392</b>	<b>15 321</b>	<b>6 688</b>
Schulverwaltung	10 438	5 631	78	3 723	161	147	689	9
Volks- und Hilfsschulen	517 284	20 010	66 647	173 549	31 567	26 112	136 418	62 979
Mittelschulen	40 793	2 848	14 057	16 581	780	344	4 182	2 001
Höhere Schulen	103 116	1 963	18 345	35 530	5 707	3 363	35 081	3 127
Berufsschulen	58 823	17	700	20 167	1 204	1 131	18 707	16 897
Berufsfach- und Fachschulen	6 896	48	300	1 671	631	480	3 628	138
Sonstiges Schulwesen	781	2	25	229	126	4	337	57
Nicht aufgeteilt	4 599	4 232	51	31	92	89	21	84
<b>Schulen</b>	<b>742 729</b>	<b>34 750</b>	<b>100 202</b>	<b>251 481</b>	<b>40 269</b>	<b>31 671</b>	<b>199 064</b>	<b>85 293</b>
Wissenschaftspflege	155	1	10	39	4	5	95	2
Theater und Konzerte	5 825	321	265	2 624	218	164	1 936	297
Sonstige Kulturpflege	14 135	593	1 183	6 460	870	417	4 284	330
Nicht aufgeteilt	26 020	807	1 574	3 374	3 880	2 849	7 415	6 121
<b>Kultur</b>	<b>46 136</b>	<b>1 722</b>	<b>3 033</b>	<b>12 496</b>	<b>4 972</b>	<b>3 435</b>	<b>13 728</b>	<b>6 750</b>
Fürsorgeverwaltung	20 335	1 336	2 478	10 954	1 241	668	3 316	342
Leistungen der Fürsorge	67 265	6 943	12 016	28 985	7 066	7 276	4 797	182
Einrichtungen der Fürsorge	3 893	277	235	2 006	133	109	894	240
Förderung der freien Wohlfahrtspflege	1 800	106	158	1 156	48	39	250	43
Jugendhilfe, Einrichtungen der Jugendhilfe	15 724	550	1 456	6 225	1 329	672	5 123	370
Lastenausgleichsamt (nur Verwaltung)	1 859	139	23	1 789	107	70	—	—
Verwaltungsaufwand und Leistungen nach dem Unterhaltssicherungsgesetz	2	0	—	—	1	—	3	—
Verwaltungsaufwand und Leistungen nach dem KgfEG	157	—	—	2	—	0	155	—
Mietbeihilfen nach dem Bundesmietengesetz	2	0	—	3	—	0	1	—
Nicht aufgeteilt	44 981	2 393	2 634	16 040	3 296	4 226	10 855	5 538
<b>Fürsorge und Jugendhilfe</b>	<b>156 014</b>	<b>11 743</b>	<b>19 000</b>	<b>67 153</b>	<b>13 220</b>	<b>13 060</b>	<b>25 123</b>	<b>6 714</b>
Gesundheitsdienst	2 117	63	126	1 181	230	78	452	13
Krankenhäuser, Entbindungs- und Wohnnerinnenheime	41 674	3 053	3 543	16 106	3 168	2 115	10 999	2 690
Anstalten für Nerven- und Geisteskranken	2	—	—	—	—	—	—	2
Sonstige Einrichtungen des Gesundheitswesens	2 066	48	145	1 332	99	44	365	31
Leibesübungen, Jugendpflege (einschl. Einrichtungen)	20 701	721	1 464	9 345	1 182	502	7 277	209
Nicht aufgeteilt	40 916	1 525	5 322	9 252	4 631	2 903	13 874	3 409
<b>Gesundheits- und Jugendpflege</b>	<b>107 474</b>	<b>5 411</b>	<b>10 600</b>	<b>37 216</b>	<b>9 311</b>	<b>5 642</b>	<b>32 967</b>	<b>6 328</b>
Bauverwaltung, Stadtbau und -planung (Ortsbau), Vermessungswesen, Katasteramt, Hochbau- und Maschinenamt	44 431	2 027	4 296	20 723	2 618	1 745	12 007	1 016
Wohnraumbewirtschaftung und Wohnungsaufsicht	5 828	331	834	2 646	474	176	1 098	269
Wohnungsbau und Wohnsiedlung	58 691	1 308	6 509	24 176	5 378	2 914	13 682	4 724
Straßen, Wege, Brücken und sonstiger Tiefbau	475 954	21 517	55 012	131 696	44 496	38 427	116 741	68 066
Wasserläufe und Wasserbau	11 446	111	1 026	2 482	1 413	734	4 953	727
Trümmerbeseitigung und -verwertung	216	—	—	201	35	43	—	—
Bauhöfe	6 702	185	549	1 700	407	118	3 250	493
Nicht aufgeteilt	46 613	1 220	3 761	15 029	3 827	4 346	12 646	5 785
<b>Bau- und Wohnungswesen</b>	<b>649 882</b>	<b>26 699</b>	<b>71 986</b>	<b>198 651</b>	<b>58 648</b>	<b>48 504</b>	<b>164 314</b>	<b>81 079</b>
Beleuchtung und Reinigung des Gemeindegebiets	23 576	871	1 980	12 728	1 758	956	4 638	646
Straßenbeleuchtung	39 549	952	1 439	17 539	1 856	569	15 044	2 149
Stadtentwässerung, Bedürfnisanstalten	3 345	56	38	1 134	201	70	1 736	111
Müllbeseitigung und -verwertung	11 162	347	1 149	2 691	813	343	4 917	903
Straßenreinigung, Fuhrpark, Tierkörperbeseitigung	66 547	1 439	4 894	15 225	6 454	5 056	20 078	13 400
Nicht aufgeteilt	22 336	1 151	2 917	9 680	2 174	1 597	3 053	1 763
Feuerlöschwesen	2 260	74	83	423	62	51	2 012	70
Einrichtungen der Lebensmittelversorgung und Marktwesen	17 045	396	577	6 908	1 711	1 340	5 015	1 098
Bestattungswesen	20 577	1 058	1 834	9 403	1 650	801	5 470	361
Park- und Gartenanlagen	26 872	588	1 857	10 246	2 295	1 381	8 635	1 869
Sonstige öffentliche Einrichtungen	115 922	2 835	12 704	12 161	16 129	15 843	32 047	24 204
Nicht aufgeteilte öffentliche Einrichtungen	11 910	27	224	960	1 590	714	7 944	450
Förderung der Land- und Forstwirtschaft	10 678	477	820	2 236	1 007	1 357	4 149	632
Sonstige Förderung von Wirtschaft und Verkehr	47 015	173	787	1 750	4 805	4 545	32 064	2 890
Nicht aufgeteilte Wirtschaftsförderung	418 794	10 298	31 305	103 084	42 379	34 522	146 801	50 405
<b>Öffentliche Einrichtungen, Wirtschaftsförderung</b>	<b>418 794</b>	<b>10 298</b>	<b>31 305</b>	<b>103 084</b>	<b>42 379</b>	<b>34 522</b>	<b>146 801</b>	<b>50 405</b>
darunter								
Öffentliche Einrichtungen zusammen	349 191	9 620	29 473	98 138	34 977	27 905	102 645	46 433
<b>Wirtschaftliche Unternehmen</b>	<b>121 514</b>	<b>1 397</b>	<b>4 554</b>	<b>19 959</b>	<b>14 008</b>	<b>9 217</b>	<b>44 785</b>	<b>27 594</b>
Finanz- und Steuerverwaltung	156 371	7 190	16 768	46 996	16 574	17 323	30 262	21 258
Nicht aufteilbarer Schuldendienst	2 245	215	91	1 169	543	100	40	88
Allgemeines Kapitalvermögen	7 934	51	261	1 089	—	272	5 291	1 085
Allgemeines Grundvermögen	56 298	2 806	4 983	15 446	4 224	3 649	18 728	6 463
Sondervermögen	927	54	—	54	—	84	190	302
<b>Finanzen und Steuern</b>	<b>221 921</b>	<b>10 316</b>	<b>22 049</b>	<b>64 703</b>	<b>20 872</b>	<b>21 259</b>	<b>54 131</b>	<b>28 590</b>
<b>Gesamtsumme des Zuschußbedarfs der ordentlichen Rechnung</b>	<b>2 977 553</b>	<b>127 821</b>	<b>315 619</b>	<b>872 955</b>	<b>262 511</b>	<b>212 600</b>	<b>815 222</b>	<b>370 826</b>

## Bundesgebiet/Länder

## 44. Landkreise

— 1 000 DM —

Verwaltungszweig	Bundes- gebiet	Schleswig- Holstein	Nieder- sachsen	Nordrhein- Westfalen	Hessen	Rheinland- Pfalz	Baden- Württemberg	Bayern
	1	2	3	4	5	6	7	8
<b>Allgemeine Verwaltung</b> .....	<b>137 477</b>	<b>9 378</b>	<b>25 153</b>	<b>29 297</b>	<b>14 344</b>	<b>7 947</b>	<b>26 883</b>	<b>24 475</b>
Polizei .....	27 672	—	—	27 304	128	240	—	1
Öffentliche Ordnung .....	23 218	876	2 652	4 949	3 222	1 854	194	9 471
Wehrdienstpflichtigenerfassung .....	144	—	35	6	62	4	0	36
Luftschutz und Amt für Verteidigungslasten .....	113	—	11	106	0	1	9	4
<b>Öffentliche Sicherheit und Ordnung</b> .....	<b>51 147</b>	<b>876</b>	<b>2 698</b>	<b>32 365</b>	<b>3 412</b>	<b>2 099</b>	<b>185</b>	<b>9 511</b>
Schulverwaltung .....	3 758	1 177	724	1 131	66	537	7	115
Volks- und Hilfsschulen .....	15 402	1 696	3 716	4 858	2 537	1 280	150	1 165
Mittelschulen .....	5 497	49	2 398	924	664	134	173	1 155
Höhere Schulen .....	29 365	452	5 432	3 640	17 020	1 516	297	1 007
Berufsschulen .....	102 542	3 800	20 553	24 307	12 696	12 465	21 553	7 170
Berufsfach- und Fachschulen .....	24 146	802	6 984	4 534	1 072	1 514	6 480	2 760
Sonstiges Schulwesen .....	2 712	203	476	677	265	156	373	561
<b>Schulen</b> .....	<b>183 422</b>	<b>8 180</b>	<b>40 282</b>	<b>40 072</b>	<b>34 320</b>	<b>17 601</b>	<b>29 034</b>	<b>13 933</b>
Wissenschaftspflege .....	223	11	28	118	14	13	21	18
Theater und Konzerte .....	1 031	160	112	504	56	33	112	53
Sonstige Kulturpflege .....	6 857	683	1 466	1 943	619	493	760	893
<b>Kultur</b> .....	<b>8 111</b>	<b>855</b>	<b>1 606</b>	<b>2 566</b>	<b>688</b>	<b>539</b>	<b>893</b>	<b>964</b>
Fürsorgeverwaltung .....	42 829	2 593	9 594	8 405	4 904	3 282	5 428	8 623
Leistungen der Fürsorge .....	103 085	7 167	11 065	38 409	10 015	9 102	8 147	19 180
Einrichtungen der Fürsorge .....	5 960	394	859	1 773	314	41	1 933	646
Förderung der freien Wohlfahrtspflege .....	1 900	184	302	758	105	83	187	281
Jugendhilfe, Einrichtungen der Jugendhilfe .....	29 536	1 607	4 318	6 708	2 859	2 337	7 227	4 480
Lastenausgleichsamt (nur Verwaltung) .....	31 562	3 464	8 105	8 030	2 659	2 724	6 580	—
Verwaltungsaufwand und Leistungen nach dem Unterhaltungssicherungsgesetz .....	94	—	15	24	1	35	6	13
Verwaltungsaufwand und Leistungen nach dem KgfEG .....	2 338	—	260	567	280	217	361	653
Mietbeihilfen nach dem Bundesmietengesetz .....	3	0	1	0	0	0	0	3
<b>Fürsorge und Jugendhilfe</b> .....	<b>217 306</b>	<b>15 410</b>	<b>34 517</b>	<b>64 674</b>	<b>21 137</b>	<b>17 821</b>	<b>29 869</b>	<b>33 879</b>
Gesundheitsdienst .....	29 796	3 838	2 829	17 799	4 336	285	429	282
Krankenhäuser, Entbindungs- und Wochnerinnenheime .....	81 854	5 187	16 359	6 270	7 035	2 889	24 300	19 814
Sonstige Einrichtungen des Gesundheitswesens .....	4 017	230	1 084	1 862	358	260	171	53
Leibesübungen, Jugendpflege (einschl. Einrichtungen) .....	14 073	977	3 915	4 721	1 921	833	565	1 140
<b>Gesundheits- und Jugendpflege</b> .....	<b>129 741</b>	<b>10 232</b>	<b>24 187</b>	<b>30 652</b>	<b>13 650</b>	<b>4 267</b>	<b>25 465</b>	<b>21 290</b>
Bauverwaltung, Stadtebau und -planung (Ortsbau), Vermessungs- wesen, Katasteramt, Hochbau- und Maschinenamt .....	29 234	1 607	4 471	9 478	2 430	1 758	1 886	7 604
Wohnraumbewirtschaftung und Wohnungsaufsicht .....	4 720	149	1 488	541	349	343	0	1 850
Wohnungsbau und Wohnsiedlung .....	16 417	969	4 465	5 026	635	1 509	1 815	1 998
Straßen, Wege, Brücken und sonstiger Tiefbau .....	176 140	5 779	34 966	21 871	11 387	14 628	37 424	50 085
Wasserläufe und Wasserbau .....	3 652	52	1 724	1 032	210	106	400	129
Trümmerbeseitigung und -verwertung .....	31	31	—	—	—	—	—	—
Bauhöfe .....	351	—	7	—	—	—	1	343
<b>Bau- und Wohnungswesen</b> .....	<b>230 544</b>	<b>8 586</b>	<b>47 122</b>	<b>37 949</b>	<b>15 011</b>	<b>18 344</b>	<b>41 526</b>	<b>62 008</b>
Beleuchtung und Reinigung des Gemeindegebiets .....	9	—	9	—	—	—	—	—
Straßenbeleuchtung .....	2 073	15	234	1 345	129	74	178	98
Stadtentwässerung, Bedürfnisanstalten .....	190	—	190	—	—	—	—	—
Müllbeseitigung und -verwertung .....	697	25	31	47	117	74	130	336
Straßenreinigung, Fuhrpark, Tierkörperbeseitigung .....	5 949	339	1 776	877	112	238	896	1 710
Feuerlöschwesen .....	66	1	0	43	1	—	1	21
Einrichtungen der Lebensmittelversorgung und Marktwesen .....	147	5	7	71	6	20	8	41
Bestattungswesen .....	65	13	7	45	1	3	—	5
Park- und Gartenanlagen .....	1 123	—	664	117	29	351	252	497
Sonstige öffentliche Einrichtungen .....	15 677	1 029	1 229	5 408	621	1 742	2 692	2 956
Förderung der Land- und Forstwirtschaft .....	4 199	340	1 187	455	391	367	844	615
Sonstige Förderung von Wirtschaft und Verkehr .....	27 949	1 747	3 945	8 408	1 406	2 168	5 001	5 274
<b>Öffentliche Einrichtungen, Wirtschaftsförderung</b> darunter: .....	<b>8 073</b>	<b>378</b>	<b>1 528</b>	<b>2 545</b>	<b>394</b>	<b>58</b>	<b>1 465</b>	<b>1 703</b>
<b>Öffentliche Einrichtungen zusammen</b> .....	<b>9 304</b>	<b>1 089</b>	<b>1 739</b>	<b>5 128</b>	<b>758</b>	<b>395</b>	<b>91</b>	<b>105</b>
<b>Wirtschaftliche Unternehmen</b> .....	<b>28 394</b>	<b>1 284</b>	<b>5 249</b>	<b>5 981</b>	<b>3 243</b>	<b>2 275</b>	<b>3 978</b>	<b>6 385</b>
Finanz- und Steuerverwaltung .....	645	228	1	228	124	61	—	3
Nicht aufteilbarer Schuldendienst .....	428	10	145	59	533	3	833	48
Allgemeines Kapitalvermögen .....	3 459	168	878	862	71	104	907	468
Allgemeines Grundvermögen .....	37	26	6	12	6	0	0	—
Sondervermögen .....	32 963	1 695	6 279	7 023	2 899	2 443	5 718	6 905
<b>Finanzen und Steuern</b> .....	<b>1 027 964</b>	<b>58 048</b>	<b>187 528</b>	<b>258 132</b>	<b>107 624</b>	<b>73 624</b>	<b>164 664</b>	<b>178 343</b>
<b>Gesamtsumme des Zuschußbedarfs der ordentlichen Rechnung</b> ..	<b>1 027 964</b>	<b>58 048</b>	<b>187 528</b>	<b>258 132</b>	<b>107 624</b>	<b>73 624</b>	<b>164 664</b>	<b>178 343</b>



noch: F. Zuschußbedarf der ordentlichen Rechnung nach Verwaltungszweigen und Landem

- Rechnungsjahr 1957 -

Bundesgebiet/Länder  
45. Bezirksverbände

- 1 000 DM -

Verwaltungszweig	Bundes- gebiet	Schleswig- Holstein	Nieder- sachsen	Nordrhein- Westfalen	Hessen	Rheinland- Pfalz	Baden- Württemberg	Bayern
	1	2	3	4	5	6	7	8
<b>Allgemeine Verwaltung</b> . . . . .	<b>10 676</b>	-	-	<b>6 538</b>	<b>2 624</b>	<b>183</b>	<b>118</b>	<b>1 211</b>
Öffentliche Ordnung . . . . .	1	-	-	-	-	-	-	1
Öffentliche Sicherheit und Ordnung . . . . .	1	-	-	-	-	-	-	1
Volks- und Hilfsschulen . . . . .	5 817	-	-	-	1 268	388	-	4 161
Mittelschulen . . . . .	39	-	-	-	-	-	-	39
Höhere Schulen . . . . .	874	-	-	-	-	1	-	873
Berufsschulen . . . . .	139	-	-	-	-	-	-	139
Berufsfach- und Fachschulen . . . . .	4 334	-	-	1 078	48	981	-	2 227
Sonstiges Schulwesen . . . . .	237	-	-	212	-	-	-	24
<b>Schulen</b> . . . . .	<b>11 439</b>	-	-	<b>1 290</b>	<b>1 315</b>	<b>1 370</b>	-	<b>7 464</b>
Wissenschaftspflege . . . . .	1 953	-	-	1 467	-	417	-	70
Theater und Konzerte . . . . .	916	-	-	358	-	328	-	230
Sonstige Kulturpflege . . . . .	5 892	-	-	4 179	-	696	13	1 003
<b>Kultur</b> . . . . .	<b>8 761</b>	-	-	<b>6 003</b>	-	<b>1 441</b>	<b>13</b>	<b>1 303</b>
Fürsorgeverwaltung . . . . .	9 059	-	-	3 625	2 194	190	1 884	1 166
Leistungen der Fürsorge . . . . .	89 515	-	-	35 190	11 388	1 286	12 231	29 419
Einrichtungen der Fürsorge . . . . .	9 205	-	-	7 972	43	-	440	749
Förderung der freien Wohlfahrtspflege . . . . .	272	-	-	65	47	37	4	119
Jugendhilfe, Einrichtungen der Jugendhilfe . . . . .	24 580	-	-	17 992	2 872	-	971	2 745
<b>Fürsorge und Jugendhilfe</b> . . . . .	<b>132 630</b>	-	-	<b>64 845</b>	<b>16 544</b>	<b>1 514</b>	<b>15 530</b>	<b>34 199</b>
Gesundheitsdienst . . . . .	2 078	-	-	1 485	315	3	-	276
Krankenhäuser, Entbindungs- und Wochnerinnenheime . . . . .	5 329	-	-	3 941	851	20	-	516
Anstalten für Nerven- und Geisteskranken . . . . .	20 169	-	-	12 110	3 035	1 117	-	3 906
Sonstige Einrichtungen des Gesundheitswesens . . . . .	421	-	-	-	192	41	-	188
Leibesübungen, Jugendpflege (einschl. Einrichtungen) . . . . .	2 439	-	-	2 118	-	3	-	318
<b>Gesundheits- und Jugendpflege</b> . . . . .	<b>30 437</b>	-	-	<b>19 654</b>	<b>4 394</b>	<b>1 184</b>	-	<b>5 205</b>
Bauverwaltung, Stadtbau und -planung (Ortsbau), Vermes- sungswesen, Katasteramt, Hochbau- und Maschinenamt . . . . .	1 225	-	-	655	343	-	-	227
Wohnungsbau und Wohnsiedlung . . . . .	4 124	-	-	3 799	1	1	-	326
Straßen, Wege, Brücken und sonstiger Tiefbau . . . . .	14 332	-	-	14 344	-	3	88	74
Wasserläufe und Wasserbau . . . . .	2 812	-	-	263	-	20	-	2 529
<b>Bau- und Wohnungswesen</b> . . . . .	<b>22 493</b>	-	-	<b>19 060</b>	<b>343</b>	<b>21</b>	<b>88</b>	<b>3 156</b>
Beleuchtung und Reinigung des Gemeindegebiets								
Stadtentwässerung, Bedürfnisanstalten . . . . .	23	-	-	-	-	-	-	23
Feuerloschwesen . . . . .	13	-	-	-	-	-	-	13
Bestattungswesen . . . . .	7	-	-	-	-	1	-	6
Sonstige öffentliche Einrichtungen . . . . .	12	-	-	-	-	-	-	12
Förderung der Land- und Forstwirtschaft . . . . .	7 283	-	-	1 525	-	643	12	8 153
Sonstige Förderung von Wirtschaft und Verkehr . . . . .	698	-	-	209	-	99	2	389
<b>Öffentliche Einrichtungen, Wirtschaftsförderung</b> . . . . .	<b>8 035</b>	-	-	<b>1 316</b>	-	<b>742</b>	<b>13</b>	<b>8 595</b>
darunter:								
Öffentliche Einrichtungen zusammen . . . . .	54	-	-	-	-	1	-	53
<b>Wirtschaftliche Unternehmen</b> . . . . .	<b>3 219</b>	-	-	<b>2 931</b>	<b>164</b>	<b>117</b>	-	<b>7</b>
Finanz- und Steuerverwaltung . . . . .	433	-	-	89	447	6	57	728
Nicht aufteilbarer Schuldendienst . . . . .	791	-	-	673	113	-	-	6
Allgemeines Kapitalvermögen . . . . .	167	-	-	81	56	2	0	190
Allgemeines Grundvermögen . . . . .	1 269	-	-	1 158	5	-	20	95
Sondervermögen . . . . .	2	-	-	-	-	2	-	-
<b>Finanzen und Steuern</b> . . . . .	<b>1 459</b>	-	-	<b>1 823</b>	<b>499</b>	<b>9</b>	<b>37</b>	<b>817</b>
<b>Gesamtsumme des Zuschußbedarfs der ordentlichen Rechnung</b> . . . . .	<b>229 150</b>	-	-	<b>120 830</b>	<b>25 884</b>	<b>6 563</b>	<b>15 550</b>	<b>60 324</b>

## Bundesgebiet/Länder

## 46 a. Gemeinden und Gemeindeverbände insgesamt

- 1 000

Lfd. Nr.	Bezeichnung	Bundes- gebiet	Schleswig- Holstein	Nieder- sachsen	Nordrhein- Westfalen	Hessen	Rheinland- Pfalz	Baden- Württemberg	Bayern
		1	2	3	4	5	6	7	8
	<b>1. Realsteuern</b>								
1	Grundsteuer A (land- und forstwirtschaftliche Betriebe)	354 910	26 858	74 309	36 235	34 387	33 162	66 062	83 897
2	Grundsteuer B (sonstige Grundstücke)	934 961	43 919	115 594	334 720	89 912	55 900	131 950	162 966
3	Grundsteuerbeteiligungsbeträge	4 755	—	131	—	—	818	734	3 073
4	Grundsteuerbeiträge	4 970	—	135	—	—	815	667	3 352
5	Grundsteuerbeihilfen für Arbeiterwohnstätten	11 461	1 251	3 464	3 104	743	576	603	1 720
6	Gewerbesteuer nach Ertrag und Kapital	4 011 472	108 661	447 011	1 501 509	376 683	187 845	755 587	634 176
7	Lohnsummensteuer	447 187	15 331	25 685	357 297	34 381	14 241	5	247
8	Gewerbesteuerzuschüsse	224 455	9 254	29 534	70 110	25 691	16 140	43 070	30 658
9	Gewerbesteuerbeiträge	217 547	5 820	25 871	70 771	25 084	14 310	45 944	29 747
10	<b>Summe 1</b>	<b>5 766 685</b>	<b>199 454</b>	<b>669 721</b>	<b>2 232 203</b>	<b>536 713</b>	<b>293 556</b>	<b>951 398</b>	<b>883 638</b>
	<b>2. Sonstige Steuern aus Vermögen, Vermögens- verkehr und Einkommen</b>								
11	Zuschlag zur Grunderwerbsteuer einschl. Mehrzu- schlag (Wertzuwachssteuer)	126 264	5 537	15 647	37 770	12 070	7 478	22 624	25 138
12	Schankerlaubnissteuer	9 023	587	1 422	4 473	125	1 318	8	1 089
13	<b>Summe 2</b>	<b>135 288</b>	<b>6 124</b>	<b>17 069</b>	<b>42 243</b>	<b>12 196</b>	<b>8 797</b>	<b>22 632</b>	<b>26 227</b>
	<b>3. Verbrauch- und Aufwandsteuern</b>								
14	Jagd- und Fischereisteuer	2 956	139	342	742	315	401	537	481
15	Gemeindegründungssteuer	94 978	4 342	6 838	35 269	11 817	6 030	8 885	21 799
16	Speiseeissteuer	1 140	3	—	—	243	0	60	834
17	Kinosteuer	130 162	7 453	18 716	42 873	11 499	6 774	17 979	24 866
18	Ubrige Vergnügungssteuer	47 687	2 159	5 935	19 042	4 384	3 020	5 454	7 693
19	Hundesteuer	39 648	2 004	5 417	11 927	4 996	3 148	6 752	5 405
20	<b>Summe 3</b>	<b>316 572</b>	<b>16 100</b>	<b>37 248</b>	<b>109 853</b>	<b>33 253</b>	<b>19 373</b>	<b>39 667</b>	<b>61 078</b>
21	<b>4. Sonstige Gemeindesteuern</b>	<b>2 996</b>	<b>353</b>	<b>—</b>	<b>—</b>	<b>—</b>	<b>—</b>	<b>2 128</b>	<b>516</b>
22	<b>Summe 1 bis 4</b>	<b>6 221 540</b>	<b>222 032</b>	<b>724 038</b>	<b>2 384 300</b>	<b>582 162</b>	<b>321 725</b>	<b>1 115 825</b>	<b>971 458</b>
	<b>5. Steuerähnliche Einnahmen</b>								
23	Verwaltungskostenzuschüsse von der Bundespost, Bundesbahn und ehemaligen Reichsbetrieben	6 789	237	927	1 848	820	469	963	1 524
24	Ubrige steuerähnliche Einnahmen	30 391	2 934	3 283	1 106	2 284	3 961	7 403	9 421
25	<b>Summe 5</b>	<b>37 180</b>	<b>3 172</b>	<b>4 210</b>	<b>2 954</b>	<b>3 105</b>	<b>4 430</b>	<b>8 366</b>	<b>10 944</b>
	<b>6. Allgemeine Finanzaufweisungen</b>								
26	Schlusselzuweisungen	1 013 857	59 547	113 618	374 270	85 029	29 803	236 258	115 333
27	Grundsteuerzuschüsse und -ausfallentschädigungen	36 548	1 400	—	24 357	1 625	6 638	141	2 387
28	Bedarfszuweisungen aus dem Ausgleichsstock (-fonds)	66 909	466	3 840	8 163	7 463	5 526	41 451	—
29	aus dem kommunalen Notstock	24 838	—	—	141	296	—	24 401	—
30	Einnahmen	702	—	—	—	702	—	—	—
31	Sonstige	366	—	29	—	—	—	—	336
32	Ausgaben	130	—	130	—	—	—	—	—
33	Sonstige allgemeine Finanzaufweisungen	180 949	2 197	60 370	51 713	3 066	11 166	8 182	44 255
34	Einnahmen	13 325	—	12 156	—	—	645	426	98
35	<b>Summe 6</b>	<b>1 323 466</b>	<b>63 609</b>	<b>177 857</b>	<b>458 644</b>	<b>97 480</b>	<b>53 133</b>	<b>310 432</b>	<b>162 311</b>
36	<b>Summe 6</b>	<b>14 157</b>	<b>—</b>	<b>12 286</b>	<b>—</b>	<b>702</b>	<b>645</b>	<b>426</b>	<b>98</b>
	<b>7. Ausgleichsbeträge gem. Gesetz zu Art. 131 GG</b>								
37	Einnahmen	3 748	99	257	1 537	305	263	154	1 131
38	Ausgaben	33 353	536	1 325	13 394	3 954	2 641	4 088	7 414
	<b>8. Allgemeine Umlagen</b>								
39	Landesumlage	69 436	—	34 699	—	—	—	7 737	27 000
40	Fiskusumlage	217 720	—	—	80 198	23 949	2 100	18 632	92 840
41	Kreisumlage	217 971	—	—	80 200	23 944	2 099	18 880	92 848
42	Kreisumlage	751 924	33 051	147 272	193 595	69 114	45 726	115 240	147 924
43	Antsumlage	747 068	33 033	145 961	194 528	68 185	45 624	114 823	144 913
44	Einnahmen	125 189	7 748	—	94 598	—	22 843	—	—
45	Ausgaben	125 350	8 102	—	94 525	—	22 724	—	—
46	<b>Summe 8</b>	<b>1 094 833</b>	<b>40 799</b>	<b>147 272</b>	<b>368 391</b>	<b>93 063</b>	<b>70 669</b>	<b>133 873</b>	<b>240 764</b>
47	<b>Summe 8</b>	<b>1 159 826</b>	<b>41 135</b>	<b>180 660</b>	<b>369 252</b>	<b>92 129</b>	<b>70 447</b>	<b>141 440</b>	<b>264 762</b>
48	<b>9. Umlage an den Ruhrsiedlungsverband</b>	<b>5 841</b>	<b>—</b>	<b>—</b>	<b>5 841</b>	<b>—</b>	<b>—</b>	<b>—</b>	<b>—</b>
	<b>Erwerbsvermögen</b>								
	<b>10. Überschüsse der wirtschaftlichen Unternehmen 1)</b>								
49	Elektrizitätsversorgung	111 604	1 380	16 473	57 195	9 970	9 127	11 794	5 664
50	Gasversorgung	10 209	294	217	1 500	3 994	1 379	2 567	259
51	Wasserversorgung	52 896	342	3 435	8 815	7 052	4 347	13 091	15 814
52	Kombinierte Versorgungsunternehmen	213 381	12 277	23 709	104 660	29 354	5 072	20 218	18 092
53	Hafen- und Umschlagunternehmen	139	650	147	441	269	363	31	420
54	Ubrige Verkehrsunternehmen	4 877	254	209	3 131	544	26	2 538	189
55	Kombinierte Versorgungs- und Verkehrsunternehmen	172 875	8 718	10 953	35 059	16 760	26 741	16 961	57 684
56	Unternehmen der Verkehrsförderung	6 412	191	214	7 904	670	21	76	472
57	Land- und forstwirtschaftliche Unternehmen	199 948	1 335	3 049	13 688	37 801	32 875	84 716	26 485
58	Kurbetriebe	1 821	357	874	77	703	538	425	149
59	Sonstige wirtschaftliche Unternehmen	14 938	217	1 233	3 388	914	2 833	2 120	4 668
60	<b>Summe 10</b>	<b>785 458</b>	<b>22 676</b>	<b>57 917</b>	<b>234 976</b>	<b>104 196</b>	<b>82 202</b>	<b>154 538</b>	<b>128 952</b>
	<b>11. Erträge des allgemeinen Kapital- und Grund- vermögens</b>								
61	Allgemeines Kapitalvermögen	42 003	1 762	1 458	17 537	2 429	284	12 546	5 987
62	Allgemeines Grundvermögen	8 297	1 838	3 378	10 347	2 088	3 615	3 081	4 644
63	<b>Summe 11</b>	<b>50 299</b>	<b>3 601</b>	<b>4 836</b>	<b>7 190</b>	<b>4 517</b>	<b>3 899</b>	<b>15 627</b>	<b>10 631</b>
64	<b>Erwerbsvermögen zusammen (10 und 11)</b>	<b>835 757</b>	<b>26 277</b>	<b>62 753</b>	<b>242 165</b>	<b>108 714</b>	<b>86 100</b>	<b>170 165</b>	<b>139 583</b>
65	<b>12. Allgemeine Deckungsmittel zusammen (Saldo)</b>	<b>8 303 347</b>	<b>314 317</b>	<b>922 116</b>	<b>3 069 504</b>	<b>788 043</b>	<b>462 587</b>	<b>1 492 861</b>	<b>1 253 918</b>
66	<b>13. Rücklagen für den Gesamthaushalt</b>								
67	Entnahmen	54 187	1 155	7 249	13 443	6 072	3 075	10 788	12 406
68	Zuführungen	181 606	4 972	44 799	46 571	26 137	4 269	24 139	30 718
69	Saldo	127 419	3 817	37 550	33 128	20 066	1 195	13 351	18 312

1) Salden; soweit Zuschüsse überwiegen - minus. - 2) Einschl. 32 655 Lfd. DM Zinseinnahmen.

arten) – Rechnungsjahr 1957 –

DM –

Bundesgebiet

46 b. Art der Gebietskörperschaften/Größenklassen

Vom Gesamtbetrag (Sp. 1) entfallen auf:									
Kreisfreie Städte	Kreisangehörige Gemeinden, Ämter und Landkreise zusammen	Kreisangehörige Gemeinden und Ämter					Landkreise	Bezirksverbände	Lfd. Nr.
		zusammen	Gemeinden mit			Ämter			
			10 000 und mehr	3 000 bis unter 10 000	weniger als 3 000				
9	10	11	12	13	14	15	16	17	
11 425	343 485	343 485	15 091	48 305	280 090	—	—	—	1
519 938	415 023	415 023	166 819	131 076	117 127	—	—	—	2
109	4 647	4 647	116	632	3 899	—	—	—	3
120	4 850	4 850	94	544	4 213	—	—	—	4
7 514	3 947	3 947	1 921	1 369	657	—	—	—	5
2 275 769	1 735 703	1 735 045	810 090	544 260	380 695	—	658	—	6
327 310	119 877	119 877	93 044	21 203	5 630	—	—	—	7
17 002	207 453	207 448	30 499	58 192	118 757	—	5	—	8
100 078	117 469	117 441	55 037	38 616	23 788	—	28	—	9
3 058 869	2 707 816	2 707 180	1 062 448	765 877	878 855	—	635	—	10
54 800	71 465	—	—	—	—	—	71 465	—	11
5 232	3 791	—	—	—	—	—	3 791	—	12
60 032	75 255	—	—	—	—	—	75 255	—	13
35	2 921	—	—	—	—	—	2 921	—	14
76 231	18 747	18 725	8 540	6 722	3 463	—	22	—	15
1 048	91	91	44	31	16	—	—	—	16
78 361	51 801	48 411	24 957	17 575	5 879	—	3 390	—	17
26 677	21 011	18 431	6 998	5 207	6 226	—	2 579	—	18
18 273	21 375	18 407	5 516	4 880	8 012	—	2 969	—	19
200 626	115 946	104 065	46 054	34 414	23 596	—	11 881	—	20
18	2 978	2 978	1 139	956	883	—	—	—	21
3 319 545	2 901 995	2 814 224	1 109 642	801 247	903 335	—	87 771	—	22
2 347	4 441	4 441	1 009	1 461	1 971	—	—	—	23
1 919	28 472	28 429	1 181	3 743	23 506	—	43	—	24
4 267	32 913	32 870	2 190	5 204	25 477	—	43	—	25
247 898	706 003	459 016	106 027	116 212	236 777	—	246 986	59 957	26
32 580	3 967	3 967	2 468	711	788	—	—	—	27
4 558	62 351	55 611	6 589	11 124	37 875	23	6 741	—	28
21 789	3 049	3 049	1 896	601	552	—	—	—	29
—	702	—	—	—	—	—	702	—	30
—	366	269	—	25	244	—	97	—	31
—	130	—	—	—	—	—	130	—	32
53 468	122 486	46 035	12 393	14 227	17 980	1 435	76 451	4 995	33
291	13 034	23	—	—	5	18	13 011	—	34
360 293	898 222	567 947	129 373	142 900	294 215	1 458	330 275	64 952	35
291	13 866	23	—	—	5	18	13 843	—	36
3 177	571	491	379	102	4	6	80	—	37
21 000	11 516	7 801	3 817	2 519	9	1 456	3 715	837	38
16 716	25 720	—	—	—	—	—	25 720	27 000	39
108 445	109 527	—	—	—	—	—	—	217 720	40
—	751 924	—	—	—	—	—	109 527	—	41
—	747 068	747 068	228 815	209 341	308 912	—	751 924	—	42
—	125 189	125 189	—	—	—	125 189	—	—	43
—	125 350	125 350	21 467	39 258	64 625	—	—	—	44
—	877 113	125 189	—	—	—	125 189	751 924	217 720	45
125 161	1 007 665	872 418	250 283	248 599	373 537	—	135 246	27 000	46
4 569	1 272	—	—	—	—	—	1 272	—	47
41 542	68 930	37 347	19 332	17 587	—	429	31 582	1 132	49
5 786	4 235	3 982	2 670	1 310	—	2	253	188	50
4 571	48 325	47 725	2 989	14 140	30 507	89	600	—	51
164 177	49 203	46 620	38 889	7 726	—	4	2 584	—	52
—	381	520	261	220	—	7	32	—	53
4 536	674	1 120	957	179	—	16	447	333	54
166 401	6 474	5 535	5 109	426	—	—	939	—	55
6 106	306	259	266	7	—	—	47	—	56
3 926	195 334	194 538	14 087	38 193	142 269	11	796	688	57
—	1 194	627	—	364	—	—	41	—	58
—	402	13 820	—	1 121	12 515	—	294	1 521	59
395 069	387 193	350 553	84 225	80 530	185 291	506	36 640	3 196	60
23 077	18 138	13 962	7 963	3 135	2 651	213	4 176	788	61
—	25 540	25 400	—	8 046	19 339	246	140	206	62
5 628	43 678	39 362	6 223	11 181	21 991	33	4 316	994	63
400 697	430 870	389 915	90 448	91 712	207 282	473	40 956	4 190	64
3 936 957	4 107 366	3 050 393	1 077 933	790 047	1 056 761	125 651	1 056 973	259 024	65
22 273	29 263	24 951	7 999	5 452	11 140	360	4 312	2 651	66
97 747	74 595	55 600	19 126	14 278	21 024	1 171	18 994	9 265	67
75 474	45 332	30 649	11 127	8 826	9 884	812	14 683	6 613	68

**H. Allgemeine Deckungsmittel nach Gruppen  
und Art der Gebietskörperschaften/Größenklassen – Rechnungsjahr 1957 –**

– 1 000 DM –

Gebietskörperschaften/ Größenklasse	Gewerbe- steuer nach Ertrag und Kapital 1)	Gewerbesteuer- ausgleich- zuschüsse		Grund- steuer A 2)	Grund- steuer B 3)	Übrige Steuern	Steuer- ähn- liche Ein- nahmen	Allgemeine Finanz- zuwei- sungen (Saldo)	Aus- gleich- beträge gem. Gesetz zu Art. 131 GG (Saldo)	Allgemeine Unlagen		Über- schüsse der wirt- schaftli- chen Un- terneh- men 5)	Erträge des allge- meinen Kapital- und Grund- ver- mögens	Allgemeine Deckungs- mittel zusammen
		Ein- nahmen	Aus- gaben							Ein- nahmen	Aus- gaben 4)			
	1	2	3	4	5	6	7	8	9	10	11	12	13	14
47. Bundesgebiet														
Kreisfreie Städte . . . . .	2 603 079	17 002	100 078	11 414	527 452	260 676	4 267	360 002	17 823	—	129 730	395 069	5 628	3 936 957
davon: Kreisfreie Städte mit														
200 000 und mehr Einwohnern . .	1 571 586	4 958	45 976	3 979	301 063	155 604	2 798	182 039	12 793	—	75 977	227 828	3 466	2 318 577
100 000 bis unter 200 000 Einw.	486 859	5 125	23 330	3 076	108 856	49 848	763	93 911	2 898	—	21 476	90 830	— 172	791 391
50 000 " " 100 000 " . . . .	357 721	4 733	18 733	2 281	74 234	35 005	400	60 853	1 409	—	17 249	49 892	2 284	550 014
weniger als 50 000 Einwohnern	186 914	2 186	12 040	2 077	43 298	20 220	305	23 198	724	—	15 029	26 519	50	276 975
Kreisangehörige Gemeinden, Ämter und Landkreise zusammen . . . . .	1 855 580	207 453	117 469	343 282	418 970	194 179	32 913	884 356	10 945	877 113	1 008 937	387 193	43 678	4 107 366
Kreisangehörige Gemeinden u. Ämter	1 854 922	207 448	117 441	343 282	418 970	107 043	32 870	567 924	7 310	125 189	872 419	350 553	39 362	3 050 393
davon: Gemeinden mit														
20 000 und mehr Einwohnern . . .	551 052	13 734	31 495	5 314	98 599	27 297	885	70 117	2 020	—	139 377	49 283	4 047	647 438
10 000 bis unter 20 000 Einw. . .	352 081	16 764	23 543	9 799	70 141	19 897	1 305	39 256	1 418	—	110 906	34 942	2 176	430 495
5 000 " " 10 000 " . . . .	355 565	29 031	24 583	22 065	83 398	22 721	3 169	76 017	1 435	—	144 052	47 061	5 538	474 496
3 000 " " 5 000 " . . . .	209 898	29 161	14 034	26 327	49 047	12 649	2 035	66 884	982	—	104 547	33 469	5 643	315 551
1 000 " " 3 000 " . . . .	277 803	68 931	17 761	101 993	79 283	16 854	8 504	151 962	5	—	207 750	87 753	11 604	579 171
weniger als 1 000 Einwohnern . .	108 522	49 826	6 027	177 783	38 502	7 625	16 972	142 248	—	—	165 787	97 539	10 387	477 591
Ämter . . . . .	—	—	—	—	—	—	—	1 440	1 450	125 189	—	506	— 33	125 651
Landkreise . . . . .	658	5	28	—	—	87 136	43	316 432	3 635	751 924	136 518	36 640	4 316	1 056 973
Bezirksverbände . . . . .	—	—	—	—	—	—	—	64 952	837	217 720	27 000	3 196	994	259 024
Gemeinden und Gemeindeverbände insgesamt . . . . .	4 458 659	224 455	217 547	354 695	1 946 422	454 855	37 180	1 309 310	29 605	1 094 833	1 165 667	785 458	50 299	8 303 347
48. Schleswig-Holstein														
Kreisfreie Städte . . . . .	65 627	248	2 116	403	19 620	8 840	1 576	13 476	28	—	—	14 736	1 383	123 762
davon: Kreisfreie Städte mit														
200 000 und mehr Einwohnern . .	51 954	164	1 740	324	15 141	6 577	1 509	10 343	31	—	—	11 282	904	96 426
100 000 bis unter 200 000 Einw.	—	—	—	—	—	—	—	—	—	—	—	—	—	—
50 000 " " 100 000 " . . . .	13 673	84	376	78	4 478	2 263	68	3 133	+ 3	—	—	3 454	479	27 337
weniger als 50 000 Einwohnern	—	—	—	—	—	—	—	—	—	—	—	—	—	—
Kreisangehörige Gemeinden, Ämter und Landkreise zusammen . . . . .	58 365	9 006	3 704	26 456	25 551	13 738	1 595	50 134	408	40 799	41 135	7 941	2 218	190 555
Kreisangehörige Gemeinden u. Ämter	58 365	9 006	3 704	26 456	25 551	6 668	1 559	30 590	302	7 748	41 135	7 213	1 982	129 996
davon: Gemeinden mit														
20 000 und mehr Einwohnern . . .	15 062	657	884	245	6 009	1 450	57	2 767	119	—	5 800	3 666	464	23 575
10 000 bis unter 20 000 Einw. . .	13 902	1 024	651	499	4 381	1 531	130	2 678	74	—	4 630	2 036	123	20 950
5 000 " " 10 000 " . . . .	11 425	1 863	798	1 420	5 546	1 521	470	4 820	29	—	5 389	1 310	119	22 278
3 000 " " 5 000 " . . . .	6 841	922	461	1 531	3 287	928	19	3 177	31	—	4 075	392	350	12 880
1 000 " " 3 000 " . . . .	6 030	2 195	450	6 577	3 224	831	285	6 371	—	—	7 966	— 254	242	17 085
weniger als 1 000 Einwohnern . .	5 105	2 345	460	16 183	3 104	408	596	9 343	—	—	13 274	55	620	24 023
Ämter . . . . .	—	—	—	—	—	—	—	1 435	50	7 748	—	7	64	9 205
Landkreise . . . . .	—	—	—	—	—	7 069	37	19 544	106	33 051	—	728	236	60 559
Bezirksverbände . . . . .	—	—	—	—	—	—	—	—	—	—	—	—	—	—
Gemeinden und Gemeindeverbände insgesamt . . . . .	123 992	9 254	5 820	26 858	45 171	22 577	3 172	63 609	437	40 799	41 135	22 676	3 601	314 317

1) Einschl. Lohnsummensteuer. – 2) Grundsteuerbeteiligungsbeträge abgeglichen. – 3) Einschl. Grundsteuerbeihilfen für Arbeiterwohnstätten. – 4) Einschl. Zahlungen an den Ruhrsiedlungsverband in Nordrhein-Westfalen mit zusammen 5 841 Tsd. DM. – 5) Saldo, soweit Zuschüsse überwiegen = minus.

noch: H. Allgemeine Deckungsmittel nach Gruppen  
und Art der Gebietskorperschaften/Großenklassen – Rechnungsjahr 1957 –

– 1 000 DM –

Gebietskorperschaften/ Größenklasse	Gewerbe- steuer nach Ertrag und Kapital 1)	Gewerbesteuer- ausgleich- zuschüsse		Grund- steuer A 2)	Grund- steuer B 3)	Übrige Steuern	Steuer- ähn- liche Ein- nahmen	Allge- meine Finanz- zuwei- sungen (Saldo)	Aus- gleich- beträge gem. Gesetz zu Art. 131 GG (Saldo)	Allgemeine Umlagen		Über- schüsse der wirt- schaftli- chen Unter- nehmen 5)	Erträge des allge- meinen Kapital- und Grund- ver- mögens	Allge- meine Deckungs- mittel zusammen
		Ein- nahmen	Aus- gaben							Ein- nahmen	Aus- gaben 4)			
	1	2	3	4	5	6	7	8	9	10	11	12	13	14
<b>49. Niedersachsen</b>														
Kreisfreie Städte . . . . .	255 205	1 394	11 037	1 653	60 886	25 885	322	43 494	466	–	13 979	30 793	– 302	393 849
davon: Kreisfreie Städte mit														
200 000 und mehr Einwohnern . .	124 869	337	4 538	355	29 923	13 445	177	19 476	320	–	6 506	16 490	– 393	193 315
100 000 bis unter 200 000 Einw.	41 473	187	1 948	657	10 443	3 981	90	8 996	112	–	2 299	3 098	– 389	64 177
50 000 " " 100 000 "	41 235	814	2 279	366	14 197	6 078	55	12 763	45	–	2 808	8 875	700	79 950
weniger als 50 000 Einwohnern	47 628	56	2 272	276	6 323	2 381	–	2 259	+ 12	–	2 366	2 330	– 220	56 407
Kreisangehörige Gemeinden, Ämter und Landkreise zusammen . . . . .	217 491	28 139	14 834	72 651	58 172	28 431	3 887	122 078	603	147 272	166 682	27 124	5 138	528 267
Kreisangehörige Gemeinden u. Ämter davon: Gemeinden mit	217 491	28 139	14 834	72 651	58 172	11 799	3 887	75 796	401	–	145 961	15 051	3 997	325 789
20 000 und mehr Einwohnern . .	36 395	777	1 878	645	8 112	2 320	75	4 711	47	–	14 390	4 094	393	41 208
10 000 bis unter 20 000 Einw. . .	43 475	1 559	2 841	2 498	11 755	2 823	192	10 334	127	–	21 062	4 285	291	53 183
5 000 " " 10 000 " . .	38 937	2 738	3 337	4 803	11 318	2 572	355	10 783	153	–	20 035	2 478	484	50 944
3 000 " " 5 000 " . .	26 085	2 804	1 621	5 082	6 556	1 228	255	8 161	74	–	15 173	862	416	34 582
1 000 " " 3 000 " . .	49 303	10 195	3 316	20 607	13 121	1 811	977	20 062	+ 0	–	40 951	1 969	1 119	74 898
weniger als 1 000 Einwohnern .	23 295	10 066	1 841	39 016	7 310	1 043	2 033	21 745	–	–	34 351	1 364	1 294	70 975
Ämter . . . . .	–	–	–	–	–	–	–	–	–	–	–	–	–	–
Landkreise . . . . .	–	–	–	–	–	16 633	–	46 282	202	147 272	20 721	12 073	1 141	202 477
Bezirksverbände . . . . .	–	–	–	–	–	–	–	–	–	–	–	–	–	–
Gemeinden und Gemeindeverbände insgesamt . . . . .	472 696	29 534	25 871	74 304	119 058	54 317	4 210	165 571	1 068	147 272	180 660	57 917	4 836	922 116
<b>50. Nordrhein - Westfalen</b>														
Kreisfreie Städte . . . . .	1 205 244	9 886	31 186	2 858	212 427	103 468	691	163 596	7 303	–	50 786	160 703	– 286	1 767 312
davon: Kreisfreie Städte mit														
200 000 und mehr Einwohnern . .	762 788	2 397	12 965	1 361	126 988	66 166	233	99 578	5 370	–	31 946	100 931	– 288	1 107 672
100 000 bis unter 200 000 Einw.	292 259	3 950	11 741	969	59 609	26 656	359	42 609	1 451	–	12 364	45 244	58	446 042
50 000 " " 100 000 "	133 188	2 808	4 963	463	22 200	9 312	53	19 458	406	–	5 750	12 492	56	188 912
weniger als 50 000 Einwohnern	17 009	731	1 517	65	3 630	1 334	46	1 951	76	–	727	2 036	205	24 686
Kreisangehörige Gemeinden, Ämter und Landkreise zusammen . . . . .	653 562	60 224	39 586	33 378	125 397	48 628	2 263	235 091	4 105	288 193	324 306	72 433	9 360	1 160 531
Kreisangehörige Gemeinden u. Ämter davon: Gemeinden mit	653 562	60 224	39 586	33 378	125 397	26 942	2 263	166 537	2 981	94 598	289 052	60 324	7 736	899 341
20 000 und mehr Einwohnern . .	292 389	9 444	14 412	2 329	51 901	12 646	265	37 059	1 057	–	74 816	23 568	930	340 245
10 000 bis unter 20 000 Einw. . .	141 181	8 229	8 773	2 838	26 275	5 974	129	22 867	514	–	48 654	10 336	799	160 687
5 000 " " 10 000 " . .	105 999	11 091	7 372	4 773	19 806	3 893	262	22 329	292	–	50 435	8 119	1 434	119 608
3 000 " " 5 000 " . .	53 804	9 508	4 014	4 952	11 184	1 919	322	20 675	126	–	35 922	4 662	1 293	68 258
1 000 " " 3 000 " . .	49 154	15 084	4 107	10 502	12 541	1 946	650	39 044	1	–	54 177	8 190	2 069	80 894
weniger als 1 000 Einwohnern	11 034	6 867	908	7 983	3 690	565	636	24 564	–	–	25 048	4 951	1 358	35 692
Ämter . . . . .	–	–	–	–	–	–	–	–	992	94 598	–	498	– 147	93 957
Landkreise . . . . .	–	–	–	–	–	21 686	–	68 554	1 124	193 595	35 254	12 109	1 624	261 190
Bezirksverbände . . . . .	–	–	–	–	–	–	–	59 957	449	80 198	–	1 840	115	141 662
Gemeinden und Gemeindeverbände insgesamt . . . . .	1 858 806	70 110	70 771	36 235	337 824	152 096	2 954	458 644	11 857	368 391	375 093	234 976	7 190	3 069 504

noch: H. Allgemeine Deckungsmittel nach Gruppen  
und Art der Gebietskörperschaften/Größenklassen – Rechnungsjahr 1957 –

– 1000 DM –

Gebietskörperschaften/ Größenklasse	Gewerbesteuer nach Ertrag und Kapital 1)	Gewerbesteuer- ausgleich- zuschüsse		Grund- steuer A 2)	Grund- steuer B 3)	Übrige Steuern	Steuer- ähn- liche Ein- nahmen	Allgemeine Finanz- zuwei- sungen (Saldo)	Aus- gleich- beträge gem. Gesetz zu Art. 131 GG (Saldo)	Allgemeine Umlagen		Über- schüsse der wirt- schaftli- chen Un- terneh- men 5)	Erträge des allge- meinen Kapital- und Grund- ver- mögens	Allge- meine Deckungs- mittel zusammen
		Ein- nahmen	Aus- gaben							Ein- nahmen	Aus- gaben 4)			
	1	2	3	4	5	6	7	8	9	10	11	12	13	14
<b>51. Hessen</b>														
Kreisfreie Städte . . . . .	258 360	1 592	13 109	1 319	55 869	29 216	391	28 844	2 318	–	10 211	41 709	–1 909	389 752
davon: Kreisfreie Städte mit														
200 000 und mehr Einwohnern . .	169 639	881	6 658	596	34 912	20 090	232	6 739	1 618	–	6 541	24 401	–1 082	241 592
100 000 bis unter 200 000 Einw. .	63 061	463	3 765	479	15 189	6 311	141	17 382	535	–	2 493	13 244	–1 170	108 306
50 000 " " 100 000 " . . . .	5 908	55	647	147	1 494	872	–	1 579	9	–	316	1 358	494	10 934
weniger als 50 000 Einwohnern	19 752	192	2 040	97	4 274	1 943	18	3 144	155	–	861	2 706	– 150	28 921
Kreisangehörige Gemeinden, Ämter und Landkreise zusammen . . . .	152 705	24 099	11 974	33 068	34 786	16 233	2 714	66 934	1 209	69 114	81 918	61 897	6 354	372 801
Kreisangehörige Gemeinden u. Ämter	152 705	24 099	11 974	33 068	34 786	10 139	2 714	27 285	705	–	68 185	54 575	6 229	264 734
davon: Gemeinden mit														
20 000 und mehr Einwohnern . .	41 606	505	3 614	363	5 179	1 701	1	1 227	110	–	13 708	2 805	340	36 294
10 000 bis unter 20 000 Einw. . .	22 771	2 386	1 672	1 053	5 327	1 974	53	4 292	181	–	7 710	3 694	553	32 539
5 000 " " 10 000 " . . . .	30 542	3 337	2 279	2 465	8 385	2 466	146	4 569	214	–	11 475	8 199	1 035	47 177
3 000 " " 5 000 " . . . .	23 821	3 768	2 045	3 156	4 785	1 350	198	3 291	200	–	9 882	6 241	609	35 092
1 000 " " 3 000 " . . . .	23 791	8 327	1 859	9 740	7 390	1 656	882	6 735	–	–	14 395	15 552	1 876	59 695
weniger als 1 000 Einwohnern . .	10 173	5 776	505	16 291	3 720	991	1 434	7 172	–	–	11 015	18 084	1 815	53 936
Ämter . . . . .	–	–	–	–	–	–	–	–	–	–	–	–	–	–
Landkreise . . . . .	0	–	–	–	–	6 094	0	39 649	504	69 114	13 733	7 322	126	108 067
Bezirksverbände . . . . .	–	–	–	–	–	–	–	1 000	121	23 949	–	591	72	25 490
<b>Gemeinden und Gemeindeverbände insgesamt . . . . .</b>	<b>411 064</b>	<b>25 691</b>	<b>25 084</b>	<b>34 387</b>	<b>90 655</b>	<b>45 448</b>	<b>3 105</b>	<b>96 778</b>	<b>3 649</b>	<b>93 063</b>	<b>92 129</b>	<b>104 196</b>	<b>4 517</b>	<b>788 043</b>
<b>52. Rheinland-Pfalz</b>														
Kreisfreie Städte . . . . .	100 096	927	6 822	1 281	24 697	12 590	98	10 129	904	–	1 096	32 018	–365	172 648
davon: Kreisfreie Städte mit														
200 000 und mehr Einwohnern . .	–	–	–	–	–	–	–	–	–	–	–	–	–	–
100 000 bis unter 200 000 Einw. .	39 937	312	2 960	337	8 457	4 094	0	5 567	254	–	374	19 869	91	75 077
50 000 " " 100 000 " . . . .	41 977	226	2 525	551	11 468	6 163	76	3 729	440	–	339	7 985	–286	68 585
weniger als 50 000 Einwohnern	18 182	389	1 337	392	4 772	2 333	22	832	210	–	384	4 163	–169	28 986
Kreisangehörige Gemeinden, Ämter und Landkreise zusammen . . . .	101 990	15 213	7 488	31 884	31 779	15 580	4 331	38 364	1 416	68 569	69 351	49 440	4 194	283 089
Kreisangehörige Gemeinden u. Ämter	101 990	15 213	7 488	31 884	31 779	9 219	4 332	19 990	927	22 843	68 348	45 410	4 044	209 939
davon: Gemeinden mit														
20 000 und mehr Einwohnern . .	12 974	15	1 052	97	3 052	728	–	394	139	–	3 719	1 191	–231	13 310
10 000 bis unter 20 000 Einw. . .	13 866	753	829	783	3 813	1 151	284	257	126	–	3 674	2 234	161	18 673
5 000 " " 10 000 " . . . .	25 069	1 346	2 149	1 641	7 498	2 222	1 019	781	143	–	10 935	4 594	482	31 427
3 000 " " 5 000 " . . . .	11 610	2 159	877	2 358	4 016	1 154	138	1 367	108	–	6 175	3 343	660	19 644
1 000 " " 3 000 " . . . .	24 630	5 592	1 773	10 229	8 718	2 466	628	5 528	2	–	20 557	10 326	1 742	47 526
weniger als 1 000 Einwohnern . .	13 841	5 348	808	16 776	4 681	1 497	2 264	11 658	–	–	23 288	23 721	1 181	56 871
Ämter . . . . .	–	–	–	–	–	–	–	5	409	22 843	–	1	50	22 490
Landkreise . . . . .	–	–	–	–	–	6 361	0	18 374	489	45 726	1 003	4 031	150	73 149
Bezirksverbände . . . . .	–	–	–	–	–	–	–	3 995	57	2 100	–	744	70	6 851
<b>Gemeinden und Gemeindeverbände insgesamt . . . . .</b>	<b>202 085</b>	<b>16 140</b>	<b>14 310</b>	<b>33 165</b>	<b>56 476</b>	<b>28 170</b>	<b>4 430</b>	<b>52 488</b>	<b>2 378</b>	<b>70 669</b>	<b>70 447</b>	<b>82 202</b>	<b>3 899</b>	<b>462 587</b>

noch: H. Allgemeine Deckungsmittel nach Gruppen  
und Art der Gebietskörperschaften/Großenklassen – Rechnungsjahr 1957 –

– 1 000 DM –

Gebietskörperschaften/ Größenklasse	Gewerbe- steuer nach Ertrag und Kapital 1)	Gewerbesteuer- ausgleich- zuschüsse		Grund- steuer A 2)	Grund- steuer B 3)	Übrige Steuern	Steuer- ähn- liche Ein- nahmen	Allge- meine Finanz- zuwei- sungen (Saldo)	Aus- gleich- beträge gem. Gesetz zu Art. 131 GG (Saldo)	Allgemeine Umlagen		Über- schüsse der wirt- schaftli- chen Un- terneh- men 5)	Erträge des allge- meinen Kapital- und Grund- ver- mögens	Allge- meine Deckungs- mittel zusammen
		Ein- nahmen	Aus- gaben							Ein- nahmen	Aus- gaben 4)			
	1	2	3	4	5	6	7	8	9	10	11	12	13	14
<b>53. Baden-Württemberg</b>														
Kreisfreie Städte . . . . .	308 072	1 476	17 968	1 846	51 334	26 283	469	64 254	1 804	–	8 259	38 397	7 441	471 543
davon: Kreisfreie Städte mit														
200 000 und mehr Einwohnern . .	223 655	1 138	11 799	884	34 597	16 505	277	35 409	1 210	–	6 124	28 024	4 604	325 961
100 000 bis unter 200 000 Einw.	27 581	185	1 617	445	8 816	5 030	70	13 214	250	–	709	4 443	1 193	58 399
50 000 " " 100 000 " . .	52 455	123	4 230	324	6 061	3 678	118	14 375	292	–	1 275	4 111	1 213	76 660
weniger als 50 000 Einwohnern	4 380	31	322	194	1 861	1 070	5	1 256	51	–	151	1 819	431	10 522
Kreisangehörige Gemeinden, Ämter und Landkreise zusammen . . . . .	447 520	41 593	27 975	64 281	81 218	38 144	7 897	245 752	2 101	115 240	133 181	116 141	8 172	1 002 701
Kreisangehörige Gemeinden u. Ämter	447 520	41 593	27 975	64 281	81 218	22 746	7 890	186 994	1 502	–	114 823	116 050	7 392	831 384
davon: Gemeinden mit														
20 000 und mehr Einwohnern . . .	148 134	2 174	9 534	1 533	22 445	7 482	486	23 344	532	–	24 936	13 148	2 193	185 939
10 000 bis unter 20 000 Einw. . .	92 094	1 929	7 291	1 713	13 073	4 551	486	16 821	319	–	16 592	9 503	20	115 988
5 000 " " 10 000 " . . .	77 263	5 664	4 957	4 638	14 278	4 106	714	25 579	358	–	18 091	12 979	854	122 671
3 000 " " 5 000 " . . .	47 367	6 370	2 692	6 020	9 045	2 303	826	22 442	293	–	13 257	10 901	1 046	90 076
1 000 " " 3 000 " . . .	62 848	16 690	2 964	23 343	15 770	3 111	2 961	54 366	0	–	26 806	35 786	2 044	187 148
weniger als 1 000 Einwohnern . .	19 814	8 766	537	27 034	6 605	1 195	2 417	44 442	–	–	15 141	33 733	1 235	129 562
Ämter . . . . .	–	–	–	–	–	–	–	–	–	–	–	–	–	–
Landkreise . . . . .	–	–	–	–	–	15 397	7	58 758	599	115 240	18 357	91	780	171 317
Bezirksverbände . . . . .	–	–	–	–	–	–	–	–	29	18 632	–	–	14	18 617
Gemeinden und Gemeindeverbände insgesamt . . . . .	755 592	43 070	45 944	66 128	132 552	64 427	8 366	310 006	3 934	133 873	141 440	154 538	15 627	1 492 861
<b>54. Bayern</b>														
Kreisfreie Städte . . . . .	410 476	1 479	17 839	2 054	102 619	54 394	719	36 209	5 000	–	45 398	76 714	1 666	618 092
davon: Kreisfreie Städte mit														
200 000 und mehr Einwohnern . .	238 680	41	8 275	460	59 502	32 821	371	10 495	4 243	–	24 860	46 700	1 921	353 611
100 000 bis unter 200 000 Einw.	22 548	28	1 299	189	6 342	3 775	103	6 142	294	–	3 238	4 933	162	39 391
50 000 " " 100 000 " . .	69 285	623	3 713	352	14 337	6 639	31	5 816	219	–	6 761	11 617	– 371	97 636
weniger als 50 000 Einwohnern	79 963	786	4 552	1 053	22 438	11 159	214	13 757	243	–	10 539	13 464	– 45	127 454
Kreisangehörige Gemeinden, Ämter und Landkreise zusammen . . . . .	223 947	29 179	11 908	81 564	62 068	33 426	10 226	126 003	1 102	147 924	192 363	52 218	8 241	569 423
Kreisangehörige Gemeinden u. Ämter	223 289	29 174	11 880	81 564	62 068	19 530	10 226	60 731	492	–	144 913	51 930	7 982	389 209
davon: Gemeinden mit														
20 000 und mehr Einwohnern . . .	4 491	161	121	103	1 900	968	0	616	15	–	2 008	811	– 41	6 867
10 000 bis unter 20 000 Einw. . .	24 793	884	1 485	415	5 516	1 893	31	2 007	78	–	8 583	2 854	228	28 475
5 000 " " 10 000 " . . .	66 329	2 992	3 692	2 325	16 566	5 940	204	7 155	247	–	27 692	9 381	1 130	80 391
3 000 " " 5 000 " . . .	40 370	3 630	2 323	3 228	10 174	3 767	276	7 771	150	–	20 064	7 070	1 269	55 019
1 000 " " 3 000 " . . .	62 045	10 849	3 291	20 994	18 520	5 034	2 121	19 857	2	–	42 899	16 185	2 512	111 925
weniger als 1 000 Einwohnern . .	25 260	10 659	968	54 500	9 391	1 927	7 593	23 325	–	–	43 668	15 631	2 883	106 532
Ämter . . . . .	–	–	–	–	–	–	–	–	–	–	–	–	–	–
Landkreise . . . . .	658	5	28	–	–	13 896	–	65 272	610	147 924	17 450	288	259	180 213
Bezirksverbände . . . . .	–	–	–	–	–	–	–	–	181	92 840	27 000	20	723	66 403
Gemeinden und Gemeindeverbände insgesamt . . . . .	634 423	30 658	29 747	83 618	164 687	87 819	10 944	162 213	6 283	240 764	264 762	128 952	10 631	1 253 918

**J. Bruttoausgaben, Bereinigte Ausgaben, Eigenausgaben, Zuschußbedarf, Allgemeine Deckungsmittel  
und Abschluß nach Rechnungsjahren – Ordentliche Rechnung –**

Bundesgebiet

55. Gemeinden und Gemeindeverbände insgesamt

– 1 000 DM –

Bezeichnung	Rechnungsjahr								
	1949	1950	1951	1952	1953	1954	1955	1956	1957*)
	1	2	3	4	5	6	7	8	9
<b>Bruttoausgaben</b> .....	<b>6 010 372</b>	<b>6 192 787</b>	<b>7 135 191</b>	<b>8 025 455</b>	<b>8 900 609</b>	<b>10 021 141</b>	<b>11 179 467</b>	<b>12 901 747</b>	<b>14 007 103</b>
darunter:									
Persönliche Ausgaben .....	2 090 548	2 130 838	2 481 495	2 811 918	3 139 241	3 371 307	3 596 017	4 094 109	4 489 241
Bauten und große Instandsetzungen .....	494 280	599 648	609 807	658 597	685 386	742 220	869 329	950 349	954 582
Gewährung von Darlehen <sup>1)</sup> .....	42 486	25 355	84 213	81 665	89 012	91 556	98 951	113 837	178 490
Erwerb von Grundvermögen .....	23 678	39 976	48 726	57 929	69 862	77 275	81 837	70 398	85 249
Erstattungen .....	111 475	123 604	144 512	172 212	192 273	262 074	283 979	308 240	320 672
Zuweisungen von Gemeinden (Gv.) .....	155 597	156 715	169 447	181 791	201 275	330 401	419 265	534 693	581 452
<b>Bereinigte Ausgaben (Bereinigter Finanzbedarf)</b> .....	<b>5 743 301</b>	<b>5 912 467</b>	<b>6 821 232</b>	<b>7 671 452</b>	<b>8 507 062</b>	<b>9 428 667</b>	<b>10 476 222</b>	<b>12 058 814</b>	<b>13 104 979</b>
Zuweisungen vom Land (Bund) <sup>1)</sup> .....	1 124 246	883 653	839 227	884 627	982 763	1 254 674	1 468 354	1 872 383	1 733 251
<b>Eigenausgaben (Reiner Finanzbedarf)</b> .....	<b>4 619 055</b>	<b>5 028 814</b>	<b>5 982 005</b>	<b>6 786 825</b>	<b>7 524 298</b>	<b>8 173 993</b>	<b>9 007 868</b>	<b>10 186 431</b>	<b>11 371 728</b>
Spezielle Deckungsmittel .....	1 377 163	1 589 657	1 772 482	1 951 345	2 193 115	2 443 718	2 706 489	3 007 777	3 398 877
<b>Zuschußbedarf</b> .....	<b>3 241 893</b>	<b>3 439 156</b>	<b>4 209 523</b>	<b>4 835 480</b>	<b>5 331 183</b>	<b>5 730 275</b>	<b>6 301 380</b>	<b>7 178 654</b>	<b>7 972 851</b>
<b>Allgemeine Finanzaufweisungen</b>									
Einnahmen .....	826 126	829 861	798 530	839 320	842 116	884 145	1 009 507	1 121 188	1 323 466
Ausgaben .....	4 155	4 776	7 568	9 702	11 435	4 224	5 877	11 738	14 157
Saldo .....	821 971	825 085	790 962	829 618	830 681	879 921	1 003 630	1 109 449	1 309 310
<b>Ausgleichsbeträge gem. Gesetz zu Art. 131 GG</b>									
Einnahmen .....	–	–	8	1 318	2 023	4 053	3 985	3 298	3 748
Ausgaben .....	–	–	1 933	23 141	30 410	31 898	38 790	28 162	33 353
Saldo .....	–	–	1 925	21 823	28 388	27 844	34 806	24 864	29 605
<b>Allgemeine Umlagen</b>									
Einnahmen .....	522 346	536 912	589 046	673 861	769 451	881 603	924 229	989 379	1 094 833
Ausgaben .....	608 906	623 371	674 749	779 064	879 972	946 344	987 446	1 049 711	1 159 826
Saldo .....	86 560	86 459	85 703	105 203	110 521	64 741	63 217	60 332	64 993
<b>Umlage an den Ruhrsiedlungsverband</b> .....	<b>2 264</b>	<b>2 791</b>	<b>3 113</b>	<b>3 623</b>	<b>4 206</b>	<b>4 673</b>	<b>4 975</b>	<b>5 439</b>	<b>5 841</b>
<b>Erwerbsvermögen</b>									
Überschüsse der wirtschaftlichen Unternehmen .....	266 492	265 175	317 108	417 218	409 053	416 931	576 319	521 677	785 458
Erträge des allgem. Kapital- u. Grundvermögens .....	29 344	31 802	32 961	37 756	24 024	44 993	42 041	55 357	50 299
Zusammen .....	295 836	296 978	350 070	454 974	433 077	461 924	618 360	577 035	835 757
<b>Steuern</b>									
Grundsteuer A <sup>2)</sup> .....	304 046	303 098	310 332	315 290	327 836	336 429	341 115	343 392	354 695
Grundsteuer B <sup>3)</sup> .....	713 256	749 195	756 729	771 327	818 016	854 957	882 347	907 990	946 422
Gewerbesteuer nach Ertrag und Kapital <sup>4)</sup> .....	849 848	994 053	1 712 558	2 179 693	2 468 258	2 772 703	2 954 603	3 464 988	4 018 380
Lohnsummensteuer .....	155 073	184 576	236 848	261 309	291 601	315 501	363 392	409 116	447 187
Zuschlag zur Grunderwerbsteuer einschl. Mehrzuschlag .....	30 442	49 736	57 650	63 618	75 541	91 172	115 555	117 078	126 264
Gemeindegetränksteuer .....	44 627	49 007	59 202	67 973	74 769	80 507	84 594	88 174	94 978
Kinosteuer .....	68 960	80 937	92 868	102 080	111 832	119 387	124 405	135 742	130 162
Übrige Gemeindesteuern .....	73 770	75 478	75 812	80 246	83 274	85 948	90 703	96 392	103 451
Zusammen .....	2 240 024	2 486 080	3 301 999	3 841 535	4 251 128	4 656 604	4 956 714	5 562 872	6 221 540
<b>Steuerverähnliche Einnahmen, Erstaussstattung <sup>5)</sup></b> .....	<b>53 348</b>	<b>13 774</b>	<b>21 190</b>	<b>24 879</b>	<b>30 587</b>	<b>35 349</b>	<b>38 846</b>	<b>38 574</b>	<b>37 180</b>
<b>Allgemeine Deckungsmittel zusammen</b>									
Einnahmen .....	3 937 680	4 163 605	5 060 841	5 835 886	6 328 381	6 923 678	7 551 641	8 292 345	9 516 523
Ausgaben .....	615 325	630 938	687 363	815 529	926 023	987 139	1 037 089	1 095 049	1 213 176
<b>Saldo</b> .....	<b>3 322 355</b>	<b>3 532 667</b>	<b>4 373 479</b>	<b>5 020 356</b>	<b>5 402 358</b>	<b>5 936 539</b>	<b>6 514 552</b>	<b>7 197 296</b>	<b>8 303 347</b>
<b>Rücklagen für den Gesamthaushalt</b> .....									
Entnahmen .....	11 716	12 714	21 792	22 274	35 350	36 479	39 471	54 486	54 187
Zuführungen .....	76 210	54 430	86 027	103 622	103 827	142 345	135 874	146 464	181 606
Saldo .....	64 495	41 716	64 235	81 348	68 477	105 867	96 404	91 978	127 419
<b>Abschluß der ordentlichen Rechnung</b>									
Mehreinnahmen .....	15 967	51 795	99 720	103 528	2 697	100 398	116 769	–	203 077
Mehrausgaben .....	–	–	–	–	–	–	–	73 336	–

\*) Die in der ordentlichen Rechnung nachgewiesenen vermögenswirksamen Ausgaben und Einnahmen der wirtschaftlichen Unternehmen sind – anders als in den Vorjahren – den Kämmererverwaltungen zugeordnet. – 1) Wegen des Vergleichs mit den späteren Rechnungsjahren ohne die über die Gemeinden an Dritte geleiteten Landesmittel für den Wohnungsbau in Nordrhein-Westfalen (1950: rd. 220 Mill. DM, 1951: rd. 180 Mill. DM). – 2) Grundsteuerbeteiligungsbeträge abgeglichen. – 3) Einschl. Grundsteuerbeiträgen für Arbeiterwohnstätten. – 4) Gewerbesteuerabgleichszuschüsse abgeglichen. – 5) Ab Rechnungsjahr 1953 mit geringfügigen Beträgen bei den allgemeinen Finanzaufweisungen nachgewiesen.



Hebesatz	Bundes- gebiet	Schleswig- Holstein	Nieder- sachsen	Nordrhein- Westfalen	Hessen	Rheinland- Pfalz	Baden- Württem- berg	Bayern
	1	2	3	4	5	6	7	8
Zahl der Gemeinden								
0 vH	68	6	2	3	10	41	6	—
1 bis 50 vH	36	—	—	6	5	11	9	5
51 " 60 vH	23	—	—	3	3	6	7	4
61 " 70 vH	28	—	—	—	1	10	6	11
71 " 80 vH	70	—	—	13	9	20	15	13
81 " 90 vH	52	—	1	9	4	13	16	9
91 " 100 vH	391	3	7	50	41	114	83	93
101 " 110 vH	1 816	3	21	1 696	12	18	30	36
111 " 120 vH	414	4	28	108	57	45	51	121
121 " 130 vH	501	8	37	112	53	45	62	184
131 " 140 vH	716	14	74	136	155	23	142	172
141 " 150 vH	2 259	33	201	105	242	144	160	1 374
151 " 160 vH	1 369	40	101	51	209	41	196	731
161 " 170 vH	1 265	26	343	17	155	44	152	528
171 " 180 vH	3 230	674	606	26	344	109	569	902
181 " 190 vH	749	16	193	3	131	29	190	187
191 " 200 vH	6 376	306	1 225	15	563	1 364	1 159	1 744
201 " 225 vH	1 765	202	529	11	285	144	333	261
226 " 250 vH	1 736	55	553	6	244	291	132	455
251 " 275 vH	264	1	100	—	58	39	23	43
276 " 300 vH	780	7	176	1	103	260	34	199
301 " 350 vH	141	1	40	1	11	69	4	15
351 " 400 vH	83	—	21	—	7	28	1	26
401 " 450 vH	12	—	3	—	1	7	—	1
451 " 500 vH	13	—	6	—	1	3	—	3
über 500 vH	4	—	—	—	—	—	—	4
Insgesamt . . . . .	24 161	1 399	4 267	2 372	2 704	2 918	3 380	7 121
Gewogener Durchschnittshebesatz in vH								
Durchschnitts- hebesatz . . . . .	176	189	196	118	189	202	180	176

57. Grundsteuer A nach Größtklassen

Hebesatz	Gemeinden											
	ins- gesamt	mit										
		500 000 und mehr	200 000 bis unter 500 000	100 000 bis unter 200 000	50 000 bis unter 100 000	20 000 bis unter 50 000	10 000 bis unter 20 000	5 000 bis unter 10 000	3 000 bis unter 5 000	2 000 bis unter 3 000	1 000 bis unter 2 000	weniger als 1 000
		Einwohnern										
	1	2	3	4	5	6	7	8	9	10	11	12
Zahl der Gemeinden												
0 vH	68	—	—	—	—	—	—	—	—	—	2	66
1 bis 50 vH	36	—	—	—	—	—	—	—	—	—	3	33
51 " 60 vH	23	—	—	—	—	—	—	—	—	—	2	21
61 " 70 vH	28	—	—	—	—	—	—	—	—	1	5	22
71 " 80 vH	70	—	—	—	—	—	—	—	1	2	17	50
81 " 90 vH	52	—	—	—	—	—	—	1	5	3	12	31
91 " 100 vH	391	1	—	—	1	2	4	17	12	21	47	286
101 " 110 vH	1 816	1	—	—	—	33	82	141	161	160	343	895
111 " 120 vH	414	3	3	10	13	34	6	6	15	23	52	249
121 " 130 vH	501	1	1	—	—	2	3	15	32	32	92	323
131 " 140 vH	716	—	1	2	2	4	7	26	36	55	137	446
141 " 150 vH	2 259	1	1	5	1	11	14	55	79	112	391	1 589
151 " 160 vH	1 369	—	—	1	3	10	20	56	46	83	255	895
161 " 170 vH	1 265	—	1	—	3	3	7	24	56	67	239	865
171 " 180 vH	3 230	—	—	1	5	4	28	69	115	159	535	2 314
181 " 190 vH	749	—	1	—	—	5	6	30	42	53	141	471
191 " 200 vH	6 376	—	1	4	13	32	41	141	187	240	898	4 819
201 " 225 vH	1 765	—	2	—	1	6	25	46	66	72	270	1 277
226 " 250 vH	1 736	1	2	2	—	4	13	20	27	47	181	1 439
251 " 275 vH	264	—	—	1	—	2	1	5	12	6	44	193
276 " 300 vH	780	—	—	—	1	3	4	5	10	6	32	719
301 " 350 vH	141	—	—	—	—	—	—	—	3	3	7	128
351 " 400 vH	83	—	—	—	—	—	—	2	—	—	2	79
401 " 450 vH	12	—	—	—	—	—	—	—	—	—	—	12
451 " 500 vH	13	—	—	—	—	—	—	—	—	—	—	13
über 500 vH	4	—	—	—	—	—	—	—	—	—	—	4
Insgesamt . . . . .	24 161	8	13	26	43	155	261	659	905	1 145	3 707	17 239
Gewogener Durchschnittshebesatz in vH												
Durchschnitts- hebesatz . . . . .	176	130	178	165	169	153	162	164	166	168	175	184

58/60. Grundsteuer B und Gewerbesteuer  
nach Ländern

Hebesatz	Bundes- gebiet	Schleswig- Holstein	Nieder- sachsen	Nordrhein- Westfalen	Hessen	Rheinland- Pfalz	Baden- Württem- berg	Bayern
	1	2	3	4	5	6	7	8
<b>Zahl der Gemeinden</b>								
<b>58. Grundsteuer B</b>								
0 vH	274	14	100	5	24	114	9	8
1 bis 50 vH	49	—	1	4	7	9	20	8
51 " 60 vH	24	—	—	—	7	4	10	3
61 " 70 vH	56	—	1	1	12	3	33	6
71 " 80 vH	116	1	2	4	28	17	44	20
81 " 90 vH	118	—	5	4	44	16	35	14
91 " 100 vH	447	4	35	5	99	75	118	111
101 " 110 vH	222	3	31	1	70	36	53	28
111 " 120 vH	579	5	69	10	181	55	146	113
121 " 130 vH	561	7	123	11	133	39	107	141
131 " 140 vH	651	13	103	19	162	28	177	149
141 " 150 vH	1 690	31	297	22	280	111	262	687
151 " 160 vH	1 817	39	136	9	194	42	171	1 226
161 " 170 vH	1 812	19	210	20	160	77	738	588
171 " 180 vH	4 818	601	746	1 410	344	101	638	978
181 " 190 vH	766	17	195	23	98	24	208	201
191 " 200 vH	5 049	349	1 080	694	486	237	367	1 836
201 " 225 vH	2 477	221	426	48	138	1 241	101	302
226 " 250 vH	1 584	62	449	77	148	295	93	460
251 " 275 vH	248	2	88	1	26	73	18	40
276 " 300 vH	559	11	129	2	53	177	25	162
301 " 350 vH	159	—	19	2	6	110	6	16
351 " 400 vH	64	—	13	—	4	28	1	18
401 " 450 vH	10	—	4	—	—	6	—	—
451 " 500 vH	8	—	5	—	—	—	—	3
über 500 vH	3	—	—	—	—	—	—	3
<b>Insgesamt</b> . . . . .	<b>24 161</b>	<b>1 399</b>	<b>4 267</b>	<b>2 372</b>	<b>2 704</b>	<b>2 918</b>	<b>3 380</b>	<b>7 121</b>
Gewogener Durchschnitts- hebesatz in vH	216	242	238	229	221	223	168	217
<b>59. Gewerbesteuer nach Ertrag und Kapital</b>								
0 vH	488	36	132	5	69	125	7	114
1 bis 50 vH	9	—	—	—	3	6	—	—
51 " 60 vH	7	—	—	3	1	3	—	—
61 " 70 vH	2	—	—	—	—	1	1	—
71 " 80 vH	5	—	—	—	3	2	—	—
81 " 90 vH	—	—	—	—	—	—	—	—
91 " 100 vH	70	—	1	3	12	24	21	9
101 " 110 vH	12	—	6	—	1	2	1	2
111 " 120 vH	21	—	1	3	3	6	4	4
121 " 130 vH	35	—	11	1	3	7	4	9
131 " 140 vH	30	3	1	—	9	7	7	3
141 " 150 vH	267	4	34	—	53	84	36	56
151 " 160 vH	128	2	7	8	46	30	12	23
161 " 170 vH	88	5	6	—	35	5	14	23
171 " 180 vH	284	9	31	9	118	29	16	72
181 " 190 vH	104	3	9	—	42	5	11	34
191 " 200 vH	2 401	30	272	71	682	171	164	1 011
201 " 225 vH	1 560	56	153	203	379	143	114	512
226 " 250 vH	9 272	656	2 182	1 451	505	276	399	3 803
251 " 275 vH	2 925	340	771	538	150	170	343	613
276 " 300 vH	5 528	221	535	70	402	1 729	1 840	731
301 " 350 vH	792	31	101	6	182	57	340	75
351 " 400 vH	105	1	10	1	6	30	37	20
401 " 450 vH	17	2	1	—	—	3	7	4
451 " 500 vH	9	—	2	—	—	3	2	2
über 500 vH	2	—	1	—	—	—	—	1
<b>Insgesamt</b> . . . . .	<b>24 161</b>	<b>1 399</b>	<b>4 267</b>	<b>2 372</b>	<b>2 704</b>	<b>2 918</b>	<b>3 380</b>	<b>7 121</b>
Gewogener Durchschnitts- hebesatz in vH	270	279	283	253	273	273	290	278
<b>60. Lohnsummensteuer</b>								
0 vH	23 130	1 390	4 184	2 058	2 543	2 458	3 379	7 118
1 bis 100 vH	10	—	4	—	—	6	—	—
101 " 200 vH	117	—	2	—	29	84	1	1
201 " 300 vH	341	—	5	—	41	295	—	—
301 " 400 vH	43	—	6	—	26	10	—	1
401 " 500 vH	148	—	39	3	57	48	—	1
501 " 600 vH	9	1	4	—	3	1	—	—
601 " 700 vH	16	2	4	4	2	4	—	—
701 " 800 vH	84	2	8	61	3	10	—	—
801 " 900 vH	187	—	5	181	—	1	—	—
901 " 1 000 vH	53	4	5	43	—	1	—	—
1 001 " 1 100 vH	10	—	—	10	—	—	—	—
1 101 " 1 200 vH	13	—	1	12	—	—	—	—
<b>Insgesamt</b> . . . . .	<b>24 161</b>	<b>1 399</b>	<b>4 267</b>	<b>2 372</b>	<b>2 704</b>	<b>2 918</b>	<b>3 380</b>	<b>7 121</b>
Gewogener Durchschnitts- hebesatz in vH	895	877	771	992	589	473	200	441

## 61/63. Grundsteuer B und Gewerbesteuer nach Größenklassen

Hebesatz	Gemeinden insgesamt	Gemeinden mit . . . . . Einwohnern										
		500 000 und mehr	200 000 bis unter 500 000	100 000 bis unter 200 000	50 000 bis unter 100 000	20 000 bis unter 50 000	10 000 bis unter 20 000	5 000 bis unter 10 000	3 000 bis unter 5 000	2 000 bis unter 3 000	1 000 bis unter 2 000	weniger als 1 000
		1	2	3	4	5	6	7	8	9	10	11
Zahl der Gemeinden												
												61. Grundsteuer B
0 vH	274	-	-	-	-	-	-	-	-	-	1	273
1 bis 50 vH	49	-	-	-	-	-	-	-	-	1	4	44
51 " 60 vH	24	-	-	-	-	-	-	-	1	-	3	20
61 " 70 vH	56	-	-	-	-	-	-	-	2	6	9	39
71 " 80 vH	116	-	-	-	-	-	-	-	1	6	26	83
81 " 90 vH	118	-	-	-	-	-	-	1	2	1	23	91
91 " 100 vH	447	-	-	-	-	2	2	4	15	15	64	345
101 " 110 vH	222	-	-	-	-	-	1	7	11	18	42	143
111 " 120 vH	579	-	-	-	-	3	7	19	28	39	111	372
121 " 130 vH	561	-	-	-	-	1	1	13	16	37	117	376
131 " 140 vH	651	-	-	-	-	2	8	21	34	48	130	408
141 " 150 vH	1 690	1	-	-	4	5	9	39	73	82	273	1 204
151 " 160 vH	1 817	-	-	-	2	2	8	29	40	58	374	1 304
161 " 170 vH	1 812	-	-	-	-	3	16	36	83	113	363	1 198
171 " 180 vH	4 818	-	-	-	1	5	25	60	118	194	952	3 463
181 " 190 vH	766	-	-	-	1	5	8	26	37	46	124	519
191 " 200 vH	5 049	-	-	1	2	50	124	294	322	345	561	3 350
201 " 225 vH	2 477	-	2	-	1	12	29	72	88	98	325	1 850
226 " 250 vH	1 584	4	7	20	23	55	14	33	27	33	160	1 208
251 " 275 vH	248	2	-	-	4	7	5	5	5	3	18	199
276 " 300 vH	559	-	3	5	4	2	4	-	2	2	23	514
301 " 350 vH	159	1	1	-	1	-	-	-	-	-	3	153
351 " 400 vH	64	-	-	-	-	1	-	-	-	-	1	62
401 " 450 vH	10	-	-	-	-	-	-	-	-	-	-	10
451 " 500 vH	8	-	-	-	-	-	-	-	-	-	-	8
über 500 vH	3	-	-	-	-	-	-	-	-	-	-	3
Insgesamt . . . . .	24 161	8	13	26	43	155	261	659	905	1 145	3 707	17 239
Gewogener Durchschnitts- hebesatz in vH . . . . .	216	240	258	256	231	216	193	187	181	176	172	179
												62. Gewerbesteuer nach Ertrag und Kapital
0 vH	488	-	-	-	-	-	-	-	-	-	1	487
1 bis 50 vH	9	-	-	-	-	-	-	-	-	-	2	7
51 " 60 vH	7	-	-	-	-	-	-	-	-	-	1	6
61 " 70 vH	2	-	-	-	-	-	-	-	-	-	-	2
71 " 80 vH	5	-	-	-	-	-	-	-	-	-	-	5
81 " 90 vH	-	-	-	-	-	-	-	-	-	-	-	-
91 " 100 vH	70	-	-	-	-	-	-	-	-	-	5	65
101 " 110 vH	12	-	-	-	-	-	-	-	-	-	-	12
111 " 120 vH	21	-	-	-	-	-	-	-	-	2	3	16
121 " 130 vH	35	-	-	-	-	-	-	-	-	2	5	28
131 " 140 vH	30	-	-	-	-	-	-	-	-	-	3	27
141 " 150 vH	267	-	-	-	-	-	-	-	-	3	34	230
151 " 160 vH	128	-	-	-	-	-	-	-	-	5	19	104
161 " 170 vH	88	-	-	-	-	-	-	-	1	6	11	70
171 " 180 vH	284	-	-	-	-	-	-	2	3	7	31	241
181 " 190 vH	104	-	-	-	-	-	-	1	-	2	30	71
191 " 200 vH	2 401	-	-	-	-	-	3	12	25	43	297	2 021
201 " 225 vH	1 560	-	-	-	-	27	48	65	77	79	243	1 021
226 " 250 vH	9 272	2	6	12	14	34	17	80	184	334	1 618	6 971
251 " 275 vH	2 925	2	-	1	4	22	83	291	331	354	446	1 391
276 " 300 vH	5 528	2	7	8	22	62	86	178	257	273	831	3 802
301 " 350 vH	792	2	-	4	3	10	24	30	26	34	125	534
351 " 400 vH	105	-	-	1	-	-	-	-	1	1	2	100
401 " 450 vH	17	-	-	-	-	-	-	-	-	-	-	17
451 " 500 vH	9	-	-	-	-	-	-	-	-	-	-	9
über 500 vH	2	-	-	-	-	-	-	-	-	-	-	2
Insgesamt . . . . .	24 161	8	13	26	43	155	261	659	905	1 145	3 707	17 239
Gewogener Durchschnitts- hebesatz in vH . . . . .	270	282	265	280	276	267	268	267	263	256	247	246
												63. Lohnsummensteuer
0 vH	23 130	4	5	12	23	81	190	539	807	1 061	3 537	16 871
1 bis 100 vH	10	-	-	-	-	-	-	3	3	2	-	2
101 " 200 vH	117	-	-	-	-	1	-	8	5	9	23	71
201 " 300 vH	341	-	-	-	2	5	1	9	21	26	65	212
301 " 400 vH	43	-	-	-	-	1	-	7	4	2	12	17
401 " 500 vH	148	-	-	1	-	4	9	20	18	15	31	50
501 " 600 vH	9	1	-	-	1	-	2	3	1	-	-	1
601 " 700 vH	16	-	-	1	-	2	2	5	3	1	1	1
701 " 800 vH	84	-	1	-	1	7	4	11	4	9	35	12
801 " 900 vH	187	-	-	-	1	29	47	51	37	19	2	1
901 " 1 000 vH	53	1	4	8	11	22	4	1	1	-	1	-
1 001 " 1 100 vH	10	1	1	1	3	2	2	-	-	-	-	-
1 101 " 1 200 vH	13	1	2	3	1	1	1	1	1	1	-	1
Insgesamt . . . . .	24 161	8	13	26	43	155	262	658	905	1 145	3 707	17 239
Gewogener Durchschnitts- hebesatz in vH . . . . .	895	932	1 003	912	932	830	820	704	647	592	502	356

## Bundesgebiet

## 64. Gemeinden und Gemeindeverbände insgesamt

– 1 000

Lfd. Nr.	Verwaltungszweig	Ausgaben										Anteil- beträge an die ao.R.
		Persön- liche Aus- gaben	Unterh. von unbew. Vermögen	Zinsen	Tilgung	Gewähr- ung von Darlehen	Zuführ- g. an Rück- lagen usw.	Erwerb von Grund- vermögen	Bauten, große Instand- setzungen	Neuan- schaffg. v. bewegl. Vermögen	Übrige Aus- gaben	
		1	2	3	4	5	6	7	8	9	10	
1	<b>Allgemeine Verwaltung</b>	<b>642 574</b>	<b>19 161</b>	<b>8 916</b>	<b>9 965</b>	<b>636</b>	<b>19 796</b>	<b>604</b>	<b>23 050</b>	<b>23 461</b>	<b>232 266</b>	<b>23 605</b>
2	Polizei	172 942	996	609	184	7	157	–	896	4 158	19 642	382
3	Öffentliche Ordnung	163 014	975	136	168	39	262	16	1 281	1 923	26 815	233
4	Wehrdienstpflichtgenerfassung	1 062	2	–	–	–	0	–	–	22	165	–
5	Luftschutz und Amt für Verteidigungslasten	16 152	36	–	–	–	2	–	219	80	1 588	–
6	Nicht aufgeteilt	6 967	19	0	1	2	3	–	40	39	1 223	28
7	<b>Öffentliche Sicherheit und Ordnung</b>	<b>360 137</b>	<b>2 028</b>	<b>745</b>	<b>353</b>	<b>47</b>	<b>424</b>	<b>16</b>	<b>2 435</b>	<b>6 222</b>	<b>49 433</b>	<b>643</b>
8	Schulverwaltung	21 930	143	8	4	8 836	2 573	–	32	189	3 062	25
9	Volks- und Hilfsschulen	92 739	63 039	38 061	38 571	801	65 317	3 583	58 400	36 012	192 670	113 631
10	Mittelschulen	13 892	3 005	4 224	4 094	80	2 552	314	7 522	4 960	15 544	14 363
11	Höhere Schulen	228 087	8 483	9 291	8 112	263	7 699	235	13 308	7 866	39 625	38 164
12	Berufsschulen	157 628	4 615	12 500	11 103	258	17 707	982	6 197	9 033	67 108	43 517
13	Berufsfach- und Fachschulen	58 512	3 011	3 131	3 503	441	1 367	151	5 465	4 256	22 697	9 729
14	Sonstiges Schulwesen	3 921	260	134	198	262	267	1	366	1 976	7 451	145
15	Nicht aufgeteilt	120	7	15	7	–	–	–	0	8	257	75
16	<b>Schulen</b>	<b>576 827</b>	<b>82 563</b>	<b>67 364</b>	<b>65 593</b>	<b>10 940</b>	<b>97 481</b>	<b>5 266</b>	<b>91 291</b>	<b>64 298</b>	<b>348 14</b>	<b>219 649</b>
17	Wissenschaftspflege	11 783	333	1 686	2 672	83	217	3	1 262	1 720	11 629	3 611
18	Theater und Konzerte	94 390	1 922	3 241	2 786	235	10 071	6	2 358	2 730	60 326	5 764
19	Sonstige Kulturpflege	43 489	3 904	1 966	1 929	282	3 700	554	6 860	12 427	44 372	1 806
20	Nicht aufgeteilt	1 568	2 814	103	289	251	1 022	25	4 264	2 368	18 489	882
21	<b>Kultur</b>	<b>151 590</b>	<b>8 973</b>	<b>6 995</b>	<b>7 676</b>	<b>851</b>	<b>15 010</b>	<b>588</b>	<b>14 743</b>	<b>19 245</b>	<b>134 816</b>	<b>12 063</b>
22	Fürsorgeverwaltung	155 815	773	200	228	0	48	–	59	1 071	12 911	–
23	Leistungen der Fürsorge	–	–	48	9	16 969	6 906	–	–	5	1 355 500	–
24	Einrichtungen der Fürsorge	52 401	9 189	3 911	3 336	1 597	5 942	611	8 122	4 396	86 192	6 592
25	Förderung der freien Wohlfahrtspflege	–	–	7	8	346	85	–	–	–	12 199	–
26	Jugendhilfe, Einrichtungen der Jugendhilfe	98 650	3 982	1 232	1 406	270	2 327	169	6 852	3 318	147 186	3 869
27	Lastenausgleichsamt (nur Verwaltung)	137 779	383	114	70	–	5	–	85	1 271	16 364	21
28	Verwaltungsaufwand und Leistungen nach dem Unterhaltsicherungsgesetz	86	–	–	–	–	–	–	–	–	847	–
29	Verwaltungsaufwand und Leistungen nach dem KgtEG	4 230	6	–	–	–	0	–	–	6	227 139	–
30	Mietbeihilfen nach dem Bundesmietengesetz	–	–	–	–	–	–	–	–	–	419	–
31	Nicht aufgeteilt	27 437	2 233	440	650	227	1 818	160	2 649	704	20 122	3 770
32	<b>Fürsorge und Jugendhilfe</b>	<b>476 398</b>	<b>16 565</b>	<b>5 952</b>	<b>5 708</b>	<b>19 408</b>	<b>17 130</b>	<b>941</b>	<b>17 766</b>	<b>10 770</b>	<b>1 878 878</b>	<b>14 252</b>
33	nachrichtlich: Lastenausgleichsleistungen	–	–	–	–	3 070	–	–	–	–	1 826 184	–
34	Gesundheitsdienst	58 341	466	480	906	180	1 040	28	1 005	2 227	28 678	679
35	Krankenhäuser, Entbindungs- und Wohnertinnenheime	475 107	23 226	27 145	22 854	3 157	33 684	2 435	17 365	31 818	416 442	42 899
36	Anstalten für Nerven- und Geistesranke	80 192	4 138	1 303	1 029	–	1 394	9	7 105	5 047	51 553	6 638
37	Sonstige Einrichtungen des Gesundheitswesens	27 270	471	130	81	79	525	55	535	2 314	13 522	564
38	Leibesübungen, Jugendpflege (einschl. Einrichtungen)	16 365	6 284	2 320	2 636	909	7 383	2 330	14 392	2 903	65 579	10 464
39	Nicht aufgeteilt	18 946	3 493	969	1 219	146	3 587	1 454	5 843	1 363	24 983	9 431
40	<b>Gesundheits- und Jugendpflege</b>	<b>676 220</b>	<b>38 077</b>	<b>32 346</b>	<b>28 725</b>	<b>4 471</b>	<b>47 613</b>	<b>6 311</b>	<b>46 246</b>	<b>45 673</b>	<b>600 758</b>	<b>70 676</b>
41	Bauverwaltung, Städtebau und -planung (Ortsbau), Vermessungswesen, Katasteramt, Hochbau- und Maschinenamt	266 964	1 131	3 594	2 946	86	1 608	484	499	3 304	46 743	888
42	Wohnraumbewirtschaftung und Wohnungsaufsicht	28 951	120	1	1	–	32	–	57	114	3 090	–
43	Wohnungsbau und Wohnsiedlung	20 361	745	37 117	26 562	66 365	50 993	6 786	15 495	10 282	19 708	49 784
44	Straßen, Wege, Brücken und sonstiger Tiefbau	233 393	323 313	64 992	68 523	1 597	103 878	14 438	449 644	138	65 391	182 191
45	Wasserläufe und Wasserbau	7 846	8 021	1 996	2 082	52	1 431	74	4 447	235	6 327	3 890
46	Trümmerbeseitigung und -verwertung	2 724	3	3 190	1 742	–	406	–	23 507	3	1 244	205
47	Bauhöfe	13 290	741	105	137	–	799	184	2 375	1 203	18 641	125
48	Nicht aufgeteilt	30 171	2 857	615	864	62	1 211	183	2 618	976	14 083	2 203
49	<b>Bau- und Wohnungswesen</b>	<b>603 701</b>	<b>336 931</b>	<b>111 608</b>	<b>102 858</b>	<b>68 161</b>	<b>160 358</b>	<b>22 149</b>	<b>498 642</b>	<b>16 256</b>	<b>175 227</b>	<b>239 286</b>
50	Beleuchtung und Reinigung des Gemeindegebiets	3 460	8 662	605	779	–	501	–	15 575	1 345	77 066	1 594
51	Straßenbeleuchtung	61 291	13 731	35 989	26 226	365	41 080	25	54 951	3 111	43 504	38 483
52	Stadtentwässerung, Bedürfnisanstalten	56 536	1 050	936	1 945	150	6 297	124	507	15 059	31 517	254
53	Müllbeseitigung und -verwertung	84 949	1 629	601	743	2	7 165	7	3 025	12 286	44 764	632
54	Straßenreinigung, Fuhrpark, Tierkörperbeseitigung	13 529	4 872	8 782	6 890	327	8 613	145	23 541	2 999	23 034	19 299
55	Nicht aufgeteilt	72 986	2 997	1 416	1 628	51	5 120	176	4 549	16 950	24 019	4 929
56	Feuerlöschwesen	61 294	9 195	9 372	8 739	135	13 879	33	10 365	2 830	44 276	7 471
57	Lebensmittelversorgung und Marktwesen	55 029	9 777	1 193	1 179	7	4 064	1 517	11 306	1 514	20 157	4 709
58	Bestattungswesen	79 224	10 089	853	658	–	6 609	1 043	12 042	2 774	17 561	5 114
59	Park- und Gartenanlagen	152 956	8 851	5 133	4 322	514	12 453	371	9 023	1 789	29 333	11 702
60	Sonstige öffentliche Einrichtungen	7 584	13 615	6 027	8 357	232	9 788	680	35 559	15 854	41 620	29 114
61	Nicht aufgeteilte öffentliche Einrichtungen	21 293	2 411	318	370	295	962	123	880	693	73 835	1 762
62	Förderung der Land- und Forstwirtschaft	10 672	1 133	6 863	5 546	5 918	5 026	1 611	3 795	532	35 195	9 431
63	Sonstige Förderung von Wirtschaft und Verkehr	8 988	8 092	935	1 427	911	1 445	118	3 402	2 983	51 011	8 681
64	<b>Öffentliche Einrichtungen, Wirtschaftsförderung</b> darunter:	<b>689 791</b>	<b>96 107</b>	<b>79 022</b>	<b>68 808</b>	<b>8 906</b>	<b>123 001</b>	<b>5 974</b>	<b>188 521</b>	<b>80 720</b>	<b>556 891</b>	<b>143 176</b>
65	Öffentliche Einrichtungen zusammen	648 838	84 470	70 906	61 466	1 782	115 569	4 121	180 444	76 511	396 850	123 302
66	<b>Wirtschaftliche Unternehmen</b>	<b>–</b>	<b>–</b>	<b>–</b>	<b>65 796</b>	<b>56 625</b>	<b>73 722</b>	<b>2 261</b>	<b>53 194</b>	<b>8 946</b>	<b>–</b>	<b>71 526</b>
67	Finanz- und Steuerverwaltung	308 378	1 059	8 494	975	49	3 974	1	506	7 153	47 460	49
68	Nicht aufteilbarer Schuldendienst	–	–	4 224	6 629	–	26	–	–	–	51	–
69	Allgemeines Kapitalvermögen	–	–	–	–	2 272	26 846	–	–	–	–	1 814
70	Allgemeines Grundvermögen	–	–	–	–	378	35 669	41 020	17 789	11 160	160	25 575
71	Sondervermögen	3 624	642	1 162	1 534	5 746	25 720	118	399	15	14 651	25
72	<b>Finanzen und Steuern</b>	<b>312 002</b>	<b>1 701</b>	<b>13 880</b>	<b>9 138</b>	<b>8 445</b>	<b>92 235</b>	<b>41 139</b>	<b>18 694</b>	<b>8 328</b>	<b>62 322</b>	<b>27 463</b>
73	<b>Kammereiverwaltungen insgesamt</b>	<b>4 489 241</b>	<b>602 106</b>	<b>326 829</b>	<b>364 620</b>	<b>178 490</b>	<b>646 771</b>	<b>85 249</b>	<b>954 582</b>	<b>283 920</b>	<b>4 039 006</b>	<b>822 338</b>

1) Ohne Erstattungen (320 672 Tsd. DM).

Rechnung  
tungs zweigen – Rechnungsjahr 1957 –

DM –

Bundesgebiet  
64. Gemeinden und Gemeindeverbände insgesamt

Zuweisungen an		Brutto- aus- gaben	Zuwei- sungen von Gemeinden (Gv.)	Bereinigte Ausgaben Bereinigter Finanz- bedarf)	Zuwei- sungen vom Land (Bund)	Eigen- ausgaben (Reiner Finanz- bedarf)	Spezielle Deckungsmittel						Zuschuß- bedarf	Lfd. Nr.
Land (Bund)	Gemein- den (Gv.)						Gebühren, Entgelte, Strafen	Zinsen	Rück- flüsse von Darlehen	Entn. aus Rück- lagen usw.	Übrige Ein- nahmen	Zu- sammen		
12	13	14	15	16	17	18	19	20	21	22	23	24	25	
80	6 543	1 010 657	7 092	1 003 565	13 224	990 341	30 826	1 557	373	2 667	67 495	102 918	887 423	1
95 080	7	295 060	16	295 044	74 038	221 007	3 359	10	5	50	2 429	5 853	215 154	2
1 515	223	196 601	79	196 522	3 504	193 017	53 719	10	18	22	4 258	58 027	134 990	3
–	10	1 262	2	1 260	218	1 042	0	–	–	–	2	2	1 040	4
–	–	18 076	–	18 076	16 890	1 186	352	0	9	–	135	498	688	5
3	25	8 349	17	8 332	64	8 268	2 353	1	3	8	160	2 524	5 744	6
96 598	266	519 348	115	519 233	94 714	424 519	59 783	21	35	80	6 985	66 903	357 616	7
10 626	165	47 591	7 683	39 909	986	38 923	75	91	981	1 382	533	3 062	35 861	8
226 551	36 093	965 467	22 846	942 621	60 830	881 791	5 920	2 717	1 247	5 312	30 522	45 717	836 074	9
63 967	10 280	144 797	9 053	135 743	23 684	112 060	5 350	129	9	195	1 337	7 020	105 040	10
113 250	22 396	496 778	19 051	476 827	85 365	391 463	19 959	528	92	261	3 566	24 406	367 057	11
41 554	24 102	396 304	23 059	373 245	57 193	316 052	2 816	1 141	119	740	6 568	11 384	304 668	12
24 052	1 790	138 106	1 933	136 173	18 778	117 396	15 149	209	51	164	6 172	21 745	95 651	13
435	525	15 942	494	15 448	712	14 736	3 904	9	3	9	2 230	6 156	8 580	14
4 274	175	4 937	9	4 928	14	4 914	20	2	3	–	289	315	4 599	15
484 708	95 527	2 209 922	85 028	2 124 894	247 560	1 877 334	53 193	4 826	2 505	8 063	51 218	119 805	1 757 528	16
19 634	15	54 646	30	54 616	3 769	50 847	941	336	1 763	57	1 413	4 510	46 337	17
10 739	454	195 021	480	194 541	9 368	185 173	44 937	497	51	247	11 395	57 127	128 046	18
268	1 448	123 364	722	122 642	5 188	117 454	10 500	204	87	621	4 928	16 340	101 114	19
14	190	32 278	757	31 521	1 069	30 452	1 296	70	48	397	2 621	4 431	26 020	20
30 655	2 107	405 310	1 990	403 320	19 394	383 926	57 674	1 107	1 948	1 322	20 357	82 408	301 518	21
33	116	171 252	232	171 020	3 831	167 189	139	29	6	28	1 868	2 070	165 118	22
27 445	318 349	1 725 230	363 679	1 361 551	546 960	814 591	11 802	1 707	8 169	5 369	301 333	328 380	486 211	23
218	696	183 202	1 739	181 463	10 640	170 823	84 675	670	360	1 636	34 606	121 946	48 877	24
–	11	12 655	10	12 646	27	12 619	6	19	3	17	127	172	12 447	25
1 145	12 419	282 824	13 795	269 030	36 949	232 080	32 924	244	124	429	29 386	63 106	168 974	26
1	1 8 7	157 952	273	157 679	82 835	74 844	2	11	10	–	131	154	74 690	27
–	3	936	4	932	757	175	–	–	–	–	2	2	174	28
–	8	231 389	2	231 387	226 583	4 804	–	–	–	–	47	47	4 757	29
0	–	419	0	419	422	2	–	–	–	–	0	0	3	30
39	969	61 217	1 911	59 305	2 929	56 376	7 419	114	66	262	3 534	11 395	44 981	31
28 881	334 428	2 827 077	381 646	2 445 431	911 933	1 533 499	136 965	2 793	8 739	7 742	371 034	527 273	1 006 226	32
1 113	30	1 830 397	0	1 830 396	1 825 012	5 384	–	84	340	–	5 202	5 627	242	33
2 229	862	97 122	1 105	96 016	8 130	87 886	7 230	126	35	59	3 708	11 158	76 729	34
1 587	6 390	1 104 109	7 209	1 096 899	10 369	1 086 530	679 987	3 089	942	4 005	85 875	773 897	312 633	35
–	14	158 422	14	158 408	17	158 391	119 037	215	8	383	18 059	137 701	20 689	36
5	1 070	46 621	703	45 918	1 057	44 861	15 671	33	23	192	1 733	17 652	27 209	37
4	4 227	135 795	4 360	131 435	20 611	110 824	6 663	324	127	434	4 916	12 464	98 360	38
23	1 084	72 541	2 350	70 191	1 640	68 550	22 411	167	77	511	4 469	27 635	40 916	39
3 848	13 646	1 614 609	15 741	1 598 867	41 826	1 557 042	850 999	3 954	1 211	5 583	118 760	980 507	576 535	40
120	124	328 492	129	328 363	20 753	307 610	75 261	266	69	239	15 812	91 647	215 963	41
1	–	32 366	1	32 365	15	32 350	1 158	1	3	–	307	1 469	30 881	42
33	1 007	295 088	827	294 261	10 712	283 549	8 661	26 172	35 470	6 952	9 614	86 869	196 680	43
1 581	91 782	1 611 011	78 034	1 532 976	246 814	1 286 163	204 966	6 650	3 287	19 795	36 609	271 306	1 014 856	44
489	952	37 844	450	37 394	2 548	34 846	1 871	77	53	198	1 157	3 356	31 490	45
4	–	33 029	–	33 029	25 425	7 603	313	246	927	7	1 747	3 241	4 362	46
–	–	37 599	–	37 599	24	37 575	5 269	36	–	266	21 141	26 713	10 862	47
303	192	56 339	342	55 997	2 036	53 961	3 502	134	65	163	3 483	7 348	46 613	48
2 531	94 057	2 431 766	79 783	2 351 983	308 326	2 043 657	301 002	33 582	39 875	27 621	89 870	491 949	1 551 708	49
–	12	109 599	3	109 596	522	109 074	1 282	52	3	3	1 466	2 806	106 268	50
3	1 313	320 071	307	319 764	6 349	313 415	223 298	2 364	376	2 844	8 282	237 165	76 250	51
–	28	114 401	28	114 373	19	114 354	103 205	517	16	3 822	2 198	109 758	4 595	52
0	53	155 857	315	155 542	471	155 071	106 330	410	73	2 324	12 720	121 856	33 216	53
0	258	112 289	429	111 859	2 887	108 972	37 793	614	202	998	2 818	42 425	66 547	54
40	4 336	139 199	2 606	136 593	8 499	128 094	9 506	230	31	790	4 555	15 112	112 981	55
42	89	167 721	14	167 707	1 296	166 411	132 503	1 147	282	1 800	23 180	158 912	7 499	56
1	101	110 554	97	110 457	5 522	104 935	59 234	315	9	554	6 510	66 621	38 314	57
23	5	135 995	298	135 697	2 902	132 795	7 613	152	3	42	9 132	16 942	115 853	58
2	456	236 904	111	236 793	4 037	232 756	38 391	1 397	384	292	137 247	177 711	55 045	59
372	1 033	169 834	2 301	167 534	5 454	162 079	34 578	434	142	2 084	8 920	46 158	115 922	60
89	2 910	105 941	1 732	104 209	50 787	53 422	7 027	325	279	1 474	5 100	14 205	39 217	61
11	1 049	86 782	256	86 526	462	86 065	9 934	3 978	5 210	580	10 783	30 484	55 581	62
3	499	88 495	682	87 813	1 523	86 289	20 216	265	799	651	17 343	39 274	47 015	63
586	12 141	2 053 644	9 181	2 044 463	90 731	1 953 732	790 909	12 200	7 807	18 259	250 254	1 079 428	874 304	64
484	7 683	1 772 426	6 511	1 765 915	37 959	1 727 957	753 732	7 631	1 519	15 555	217 028	995 465	732 491	65
–	–	332 070	–	332 070	–	332 070	–	–	67 752	9 268	–	77 020	255 050	66
141	751	378 992	612	378 380	1 229	377 151	20 809	69 399	801	639	12 606	104 253	272 897	67
–	–	10 929	–	10 929	418	10 511	–	91	–	15	76	181	10 330	68
–	–	30 932	–	30 932	–	30 932	–	–	13 174	2 925	–	16 099	14 833	69
15	41	121 808	101	121 707	3 746	117 961	–	–	4 383	7 408	95	11 886	106 075	70
6 398	6	60 039	163	59 876	150	59 726	26 825	12 183	4 061	1 059	14 791	58 918	808	71
6 554	798	602 700	876	601 824	5 543	596 281	47 633	81 673	22 419	12 045	27 567	191 338	404 943	72
654 442	559 512	14 007 103	581 452	13 104 979 <sup>1)</sup>	1 733 251	11 371 728 <sup>1)</sup>	2 328 983	141 712	152 663	92 649	1 003 542	3 398 877 <sup>1)</sup>	7 972 851	73

## Bundesgebiet/Länder

## 65. Gemeinden und Gemeindeverbände insgesamt

- 1 000

Lfd. Nr.	Land Art der Gebietskörperschaften	Ausgaben										Anteil- beträge an die no.R.
		Person- liche Aus- gaben	Unterh. von unbew. Vermögen	Zinsen	Tilgung	Gewäh- rung von Darlehen	Zuführg. an Rück- lagen usw.	Erwerb von Grund- vermögen	Bauten, große Instand- setzungen	Neuan- schaffg. v. bewegl. Vermögen	Übrige Aus- gaben	
		1	2	3	4	5	6	7	8	9	10	11
0 Allgemeine												
1	Schleswig-Holstein	30 028	936	217	339	24	642	2	452	991	12 934	1 239
2	Niedersachsen	70 301	2 128	884	1 150	67	1 888	177	1 832	2 915	26 542	3 054
3	Nordrhein-Westfalen	184 564	4 892	4 047	3 552	356	8 120	64	8 799	8 076	60 637	6 609
4	Hessen	68 575	2 181	834	948	7	897	61	1 558	1 860	21 988	1 498
5	Rheinland-Pfalz	49 619	1 457	465	778	116	576	45	1 111	1 195	13 599	580
6	Baden-Württemberg	131 462	4 418	1 324	2 199	48	5 456	85	5 659	4 288	45 511	5 501
7	Bayern	108 026	3 149	1 144	999	18	2 217	170	3 638	4 136	51 055	5 123
8	<b>Bundesgebiet</b>	<b>642 574</b>	<b>19 161</b>	<b>8 916</b>	<b>9 965</b>	<b>636</b>	<b>19 796</b>	<b>604</b>	<b>23 050</b>	<b>23 461</b>	<b>232 266</b>	<b>23 605</b>
9	davon: Kreisfreie Städte	222 347	5 880	5 213	4 415	312	6 092	41	12 398	7 420	73 741	8 885
10	Kreisangehörige Gemeinden, Ämter und Landkreise zusammen	410 408	12 901	3 614	5 466	324	12 937	564	10 331	15 442	155 122	14 720
11	Kreisangehörige Gemeinden und Ämter	318 910	10 538	1 891	2 664	241	9 161	223	7 533	10 324	120 014	8 201
12	Landkreise	91 498	2 363	1 723	2 801	83	3 776	341	2 798	5 118	35 108	6 519
13	Bezirksverbände	9 820	379	88	84	-	767	-	320	598	3 402	-
1 Öffentliche Sicherheit												
1	Schleswig-Holstein	9 041	96	12	6	-	13	14	156	29	1 483	7
2	Niedersachsen	23 606	96	27	44	28	156	-	186	170	4 088	34
3	Nordrhein-Westfalen	73 597	551	49	84	3	73	2	662	764	11 999	190
4	Hessen	75 582	251	377	74	-	39	-	143	987	8 072	-
5	Rheinland-Pfalz	14 216	38	20	4	6	4	-	145	76	2 019	2
6	Baden-Württemberg	57 725	477	129	61	1	83	-	228	1 471	8 117	98
7	Bayern	106 371	517	130	80	10	55	-	915	2 725	13 655	312
8	<b>Bundesgebiet</b>	<b>360 137</b>	<b>2 028</b>	<b>745</b>	<b>353</b>	<b>47</b>	<b>424</b>	<b>16</b>	<b>2 435</b>	<b>6 222</b>	<b>49 433</b>	<b>643</b>
9	davon: Kreisfreie Städte	254 703	1 578	677	262	5	179	-	1 939	4 936	31 745	419
10	Kreisangehörige Gemeinden, Ämter und Landkreise zusammen	105 434	450	68	91	42	244	16	497	1 286	17 688	225
11	Kreisangehörige Gemeinden und Ämter	68 417	332	66	90	18	216	15	497	830	9 375	171
12	Landkreise	37 017	118	2	1	24	28	-	-	456	8 313	54
13	Bezirksverbände	-	-	-	-	-	-	-	-	-	1	-
2 Schu												
1	Schleswig-Holstein	22 938	4 323	3 618	3 462	172	4 170	152	2 047	2 631	18 768	3 308
2	Niedersachsen	24 266	12 623	10 022	10 109	9 317	11 280	523	4 051	9 440	44 045	25 093
3	Nordrhein-Westfalen	339 188	29 973	13 453	15 205	421	37 882	1 513	62 123	25 154	116 697	98 069
4	Hessen	26 191	6 397	7 934	4 779	83	5 141	153	3 213	4 206	26 546	9 791
5	Rheinland-Pfalz	41 505	5 188	3 731	5 536	103	4 931	321	3 630	4 317	16 854	9 851
6	Baden-Württemberg	22 441	12 370	14 951	13 734	338	21 384	880	8 092	9 747	56 991	46 745
7	Bayern	100 297	11 689	13 656	12 769	505	12 693	1 725	8 134	8 804	68 513	26 791
8	<b>Bundesgebiet</b>	<b>576 827</b>	<b>82 563</b>	<b>67 364</b>	<b>65 593</b>	<b>10 940</b>	<b>97 481</b>	<b>5 266</b>	<b>91 291</b>	<b>64 298</b>	<b>348 414</b>	<b>219 649</b>
9	davon: Kreisfreie Städte	379 699	35 935	29 907	26 609	703	20 347	1 750	54 479	26 186	124 729	117 545
10	Kreisangehörige Gemeinden, Ämter und Landkreise zusammen	190 169	46 427	37 329	38 862	10 170	76 666	3 516	36 584	37 734	219 131	101 366
11	Kreisangehörige Gemeinden und Ämter	139 490	43 546	30 009	30 001	702	58 303	2 794	33 562	31 105	185 826	80 520
12	Landkreise	50 680	2 881	7 320	8 861	9 468	18 363	722	3 023	6 629	33 305	20 847
13	Bezirksverbände	6 959	201	128	122	67	468	-	228	379	4 555	738
3 Kul												
1	Schleswig-Holstein	8 373	256	103	112	15	97	-	425	650	4 968	141
2	Niedersachsen	5 821	804	348	214	27	200	112	795	2 148	12 175	1 626
3	Nordrhein-Westfalen	74 261	2 344	2 378	2 039	628	9 748	235	5 617	8 606	57 322	6 178
4	Hessen	14 664	1 673	2 551	3 754	5	217	182	1 646	1 355	12 296	296
5	Rheinland-Pfalz	7 993	487	259	334	110	394	2	556	1 194	8 708	972
6	Baden-Württemberg	16 299	1 362	593	666	56	864	45	1 820	2 372	19 407	1 110
7	Bayern	24 179	2 047	762	558	9	3 489	12	3 883	2 921	19 939	1 741
8	<b>Bundesgebiet</b>	<b>151 590</b>	<b>8 973</b>	<b>6 995</b>	<b>7 676</b>	<b>851</b>	<b>15 010</b>	<b>588</b>	<b>14 743</b>	<b>19 245</b>	<b>134 816</b>	<b>12 063</b>
9	davon: Kreisfreie Städte	138 209	5 028	6 635	7 096	301	13 451	464	8 986	13 542	90 305	10 572
10	Kreisangehörige Gemeinden, Ämter und Landkreise zusammen	10 219	3 925	337	518	539	1 503	80	5 590	5 414	39 905	1 319
11	Kreisangehörige Gemeinden und Ämter	9 095	3 765	324	508	514	1 330	45	5 380	5 093	33 440	1 309
12	Landkreise	1 124	160	12	10	26	173	35	210	321	6 465	10
13	Bezirksverbände	3 161	20	23	62	10	56	43	167	289	4 606	172

Rechnung  
und Einzelplänen – Rechnungsjahr 1957 –

Bundesgebiet/Länder

65. Gemeinden und Gemeindeverbände insgesamt

DM –

Zuweisungen an		Brutto- aus- gaben	Zuwei- sungen von Gemeinden (Gv.)	Bereinigte Ausgaben (Bereinigter Finanz- bedarf)	Zuwei- sungen vom Land (Bund)	Eigen- ausgaben (Reiner Finanz- bedarf)	Spezielle Deckungsmittel						Zuschuß- bedarf	Lfd. Nr.
Land (Bund)	Gemein- den (Gv.)						Gebühren, Entgelte, Strafen	Zinsen	Rück- flüsse von Darlehen	Entn. aus Rück- lagen usw.	Übrige Ein- nahmen	Zu- sammen		
12	13	14	15	16	17	18	19	20	21	22	23	24	25	

## Verwaltung

3	298	48 105	455	47 650	363	47 288	1 165	31	7	200	3 217	4 620	42 668	1
28	482	111 451	589	110 862	726	110 135	2 333	76	78	362	6 553	9 402	100 733	2
–	1 619	291 335	1 723	289 612	8 521	281 091	6 989	588	67	1 326	19 712	28 681	252 410	3
2	309	100 716	662	100 054	533	99 521	3 392	43	19	236	5 540	9 230	90 291	4
11	1 345	70 897	1 202	69 694	369	69 326	2 431	60	74	150	5 137	7 852	61 473	5
3	2 234	208 188	2 267	205 921	2 006	203 915	6 915	255	111	170	12 992	20 443	183 472	6
33	256	179 964	194	179 771	705	179 065	7 602	503	17	222	14 345	22 689	156 376	7
<b>80</b>	<b>6 543</b>	<b>1 010 657</b>	<b>7 092</b>	<b>1 003 565</b>	<b>13 224</b>	<b>990 341</b>	<b>30 826</b>	<b>1 557</b>	<b>373</b>	<b>2 667</b>	<b>67 495</b>	<b>102 918</b>	<b>887 423</b>	<b>8</b>
2	14	346 761	87	346 674	6 500	340 174	11 936	702	98	1 041	30 589	44 366	295 807	9
79	6 527	648 434	7 005	641 430	6 660	634 770	18 867	854	270	1 598	32 241	53 830	580 940	10
20	6 403	496 124	4 768	491 355	5 115	486 241	16 860	564	110	886	24 356	42 777	443 463	11
59	124	152 311	2 236	150 074	1 545	148 530	2 007	290	159	712	7 885	11 053	137 477	12
–	2	15 461	–	15 461	64	15 397	23	0	5	28	4 665	4 721	10 676	13

## und Ordnung

244	22	11 124	27	11 096	340	10 756	3 852	0	2	0	249	4 104	6 652	1
1 223	115	29 773	20	29 752	4 413	25 339	11 164	0	14	4	631	11 813	13 526	2
81 038	50	169 061	0	169 061	9 642	159 419	18 664	8	2	5	1 475	20 154	139 265	3
0	40	85 566	17	85 549	20 125	65 425	4 849	4	–	10	1 365	6 228	59 197	4
6 014	35	22 579	33	22 547	169	22 378	4 763	0	2	8	536	5 309	17 069	5
8 080	2	76 473	15	76 457	19 579	56 879	6 481	4	14	5	1 178	7 682	49 197	6
–	2	124 773	3	124 770	40 447	84 323	10 009	4	1	48	1 551	11 614	72 710	7
<b>96 598</b>	<b>266</b>	<b>519 348</b>	<b>115</b>	<b>519 233</b>	<b>94 714</b>	<b>424 519</b>	<b>59 783</b>	<b>21</b>	<b>35</b>	<b>80</b>	<b>6 985</b>	<b>66 903</b>	<b>357 616</b>	<b>8</b>
60 949	2	357 394	6	357 387	81 632	275 755	34 751	10	15	40	4 099	38 913	236 841	9
35 649	264	161 954	109	161 845	13 082	148 764	25 032	12	20	40	2 886	27 990	120 774	10
7 089	51	87 167	84	87 082	6 204	80 879	9 516	4	13	33	1 686	11 252	69 627	11
28 561	213	74 788	25	74 763	6 878	67 885	15 517	8	7	7	1 200	16 738	51 147	12
–	–	1	–	1	–	1	–	–	–	–	–	–	1	13

## len

16 528	1 345	83 463	758	82 705	3 681	79 024	907	192	160	805	3 083	5 145	73 879	1
78 761	49 712	289 241	49 309	239 932	4 814	235 118	1 100	548	1 573	2 052	8 408	13 681	221 437	2
183 925	12 071	935 675	9 718	925 957	172 522	753 434	30 956	1 929	231	1 703	14 204	49 022	704 412	3
51 166	5 481	151 082	3 014	148 068	1 323	146 744	1 607	168	37	562	3 849	6 222	140 523	4
2 475	4 161	102 602	3 104	99 498	9 337	90 162	5 290	311	63	856	3 329	9 848	80 314	5
151 635	6 143	365 451	6 867	358 584	30 304	328 280	4 220	736	76	443	8 275	13 750	314 530	6
218	16 613	282 408	12 258	270 149	25 579	244 570	9 114	943	366	1 643	10 071	22 136	222 434	7
<b>484 708</b>	<b>95 527</b>	<b>2 209 922</b>	<b>85 028</b>	<b>2 124 894</b>	<b>247 560</b>	<b>1 877 334</b>	<b>53 193</b>	<b>4 826</b>	<b>2 505</b>	<b>8 063</b>	<b>51 218</b>	<b>119 805</b>	<b>1 757 528</b>	<b>8</b>
210 968	2 601	1 031 457	11 686	1 019 772	153 467	866 305	31 224	1 611	35	1 029	12 469	46 367	819 938	9
273 704	89 638	1 161 299	73 228	1 088 070	93 250	994 821	20 305	3 190	2 427	6 997	35 750	68 669	926 152	10
192 401	61 434	889 692	18 507	871 185	74 903	796 282	15 794	2 229	834	3 342	31 354	53 553	742 729	11
81 304	28 204	271 607	54 721	216 886	18 347	198 539	4 511	961	1 593	3 656	4 396	15 117	183 422	12
36	3 288	17 167	115	17 052	844	16 208	1 663	24	44	37	3 000	4 769	11 439	13

## tur

85	275	15 500	251	15 249	1 532	13 717	3 188	5	11	13	429	3 647	10 070	1
1 217	341	25 827	225	25 602	1 038	24 564	1 251	28	44	47	952	2 322	22 242	2
11 005	532	180 894	568	180 325	9 400	170 925	26 135	413	73	437	9 566	36 624	134 301	3
12 184	130	50 953	124	50 829	636	50 193	6 611	340	1 699	352	2 043	11 045	39 147	4
37	81	21 128	81	21 047	1 957	19 090	3 520	95	62	197	961	4 835	14 255	5
4 697	199	49 491	220	49 271	1 729	47 542	6 169	52	23	172	2 936	9 303	38 239	6
1 430	548	61 517	520	60 997	3 101	57 895	10 800	173	37	153	3 470	14 632	43 263	7
<b>30 655</b>	<b>2 107</b>	<b>405 310</b>	<b>1 990</b>	<b>403 320</b>	<b>19 394</b>	<b>383 926</b>	<b>57 674</b>	<b>1 107</b>	<b>1 948</b>	<b>1 322</b>	<b>20 357</b>	<b>82 408</b>	<b>301 518</b>	<b>8</b>
30 528	286	325 401	586	324 815	15 771	309 045	51 570	982	1 828	661	15 494	70 535	238 510	9
87	1 363	70 800	1 402	69 399	3 575	65 823	6 089	125	114	658	4 592	11 577	54 247	10
15	247	61 066	1 167	59 899	3 054	56 844	5 711	118	104	639	4 137	10 709	46 136	11
71	1 117	9 734	234	9 500	521	8 979	378	7	10	19	455	868	8 111	12
41	458	9 108	2	9 106	48	9 058	15	1	6	3	272	297	8 761	13

## Bundesgebiet/Länder

noch: 65. Gemeinden und Gemeindeverbände insgesamt

- 1000

Lfd. Nr.	Land Art der Gebietskörperschaften	Ausgaben										Anteil- beträge an die ao. R.
		Person- liche Aus- gaben	Unterh. von unbew. Vermögen	Zinsen	Tilgung	Gewähr- ung von Darlehen	Zufuhrg. an Rück- lagen usw.	Erwerb von Grund- vermögen	Bauten, große Instand- setzungen	Neuan- schaffg. v. bewegl. Vermögen	Übrige Aus- gaben	
		1	2	3	4	5	6	7	8	9	10	11
<b>4 Fürsorge und</b>												
1	Schleswig-Holstein	29 255	1 764	158	172	89	941	24	279	561	82 535	600
2	Niedersachsen	64 631	3 366	407	488	1 232	2 374	405	1 357	1 212	201 893	414
3	Nordrhein-Westfalen	169 679	4 896	1 870	1 427	8 038	6 742	85	8 245	4 336	735 466	2 791
4	Hessen	52 209	1 378	1 548	899	9 407	845	15	848	712	189 416	914
5	Rheinland-Pfalz	23 194	370	101	103	92	348	4	775	325	87 711	123
6	Baden-Württemberg	69 639	2 295	1 006	1 789	282	3 720	109	3 656	1 904	280 732	4 641
7	Bayern	67 791	2 497	862	829	268	2 160	299	2 606	1 720	301 125	4 769
8	<b>Bundesgebiet</b>	<b>476 398</b>	<b>16 565</b>	<b>5 952</b>	<b>5 708</b>	<b>19 408</b>	<b>17 130</b>	<b>941</b>	<b>17 766</b>	<b>10 770</b>	<b>878 878</b>	<b>14 252</b>
9	davon: Kreisfreie Städte	253 297	8 995	3 905	3 130	1 388	4 625	350	8 256	5 041	726 808	7 873
10	Kreisangehörige Gemeinden, Ämter und Landkreise zusammen	195 308	6 737	1 622	2 327	2 265	9 296	565	6 380	3 898	845 197	6 316
11	Kreisangehörige Gemeinden und Ämter	63 301	4 037	951	1 129	416	3 290	162	5 308	1 640	251 958	5 123
12	Landkreise	132 007	2 699	671	1 198	1 848	6 006	403	1 072	2 258	593 238	1 193
13	Bezirksverbände	27 793	834	425	251	15 755	3 209	26	3 130	1 831	306 874	63
<b>5 Gesundheits-</b>												
1	Schleswig-Holstein	39 180	1 541	836	1 220	415	1 576	5	960	2 182	26 814	1 099
2	Niedersachsen	82 972	4 300	4 501	3 746	662	3 918	699	2 943	5 931	68 781	9 433
3	Nordrhein-Westfalen	204 690	12 016	7 293	6 575	1 750	16 332	1 327	22 746	16 311	195 761	16 486
4	Hessen	90 556	4 661	3 985	3 055	232	2 388	180	4 462	3 781	69 173	1 844
5	Rheinland-Pfalz	23 974	1 448	1 271	1 294	51	1 411	345	871	1 266	22 887	1 871
6	Baden-Württemberg	107 612	6 274	7 162	5 977	963	9 920	814	7 148	7 243	98 188	23 744
7	Bayern	127 236	7 837	7 298	6 857	398	12 069	2 941	7 115	8 959	119 153	16 201
8	<b>Bundesgebiet</b>	<b>676 220</b>	<b>38 077</b>	<b>32 346</b>	<b>28 725</b>	<b>4 471</b>	<b>47 613</b>	<b>6 311</b>	<b>46 246</b>	<b>45 673</b>	<b>600 758</b>	<b>70 676</b>
9	davon: Kreisfreie Städte	336 997	19 749	15 470	13 637	2 416	17 866	3 631	23 641	21 067	257 284	26 719
10	Kreisangehörige Gemeinden, Ämter und Landkreise zusammen	242 912	13 469	15 209	13 707	2 053	27 700	2 671	14 444	18 136	253 116	37 112
11	Kreisangehörige Gemeinden und Ämter	104 563	8 738	5 768	5 644	1 104	13 057	1 558	11 028	7 890	114 948	20 170
12	Landkreise	138 349	4 731	9 441	8 063	949	14 643	1 113	3 415	10 246	138 168	16 941
13	Bezirksverbände	96 311	4 858	1 666	1 381	-	2 047	9	8 161	6 470	90 358	6 846
<b>6 Bau- und</b>												
1	Schleswig-Holstein	21 760	9 625	4 772	5 549	1 447	10 077	285	5 501	375	7 886	6 722
2	Niedersachsen	59 462	36 348	17 307	12 902	9 812	19 769	3 741	46 818	978	23 973	36 825
3	Nordrhein-Westfalen	265 620	134 884	39 383	32 245	34 057	61 843	7 056	244 490	5 813	60 147	59 058
4	Hessen	45 223	24 077	17 815	10 185	4 352	17 808	1 430	25 287	729	15 242	16 875
5	Rheinland-Pfalz	33 959	20 363	8 771	8 911	3 217	8 730	1 913	30 311	696	8 246	15 192
6	Baden-Württemberg	91 979	62 992	13 168	20 894	3 672	11 869	4 991	79 027	3 482	33 806	50 974
7	Bayern	85 697	48 642	10 393	12 173	11 604	30 263	2 732	67 207	4 182	25 928	53 640
8	<b>Bundesgebiet</b>	<b>603 701</b>	<b>336 931</b>	<b>111 608</b>	<b>102 858</b>	<b>68 161</b>	<b>160 358</b>	<b>22 149</b>	<b>498 642</b>	<b>16 256</b>	<b>175 227</b>	<b>239 286</b>
9	davon: Kreisfreie Städte	302 306	98 533	71 629	52 465	29 571	84 343	6 991	152 370	5 900	93 689	105 050
10	Kreisangehörige Gemeinden, Ämter und Landkreise zusammen	277 096	207 981	39 469	49 816	36 626	73 112	15 079	283 436	9 310	75 584	133 519
11	Kreisangehörige Gemeinden und Ämter	173 986	146 988	29 655	36 301	24 762	6 774	13 907	209 929	6 884	58 436	100 646
12	Landkreise	103 110	60 993	9 814	13 515	11 664	16 338	1 172	73 507	2 427	17 148	32 872
13	Bezirksverbände	24 299	30 417	510	577	1 964	2 903	79	62 835	1 046	5 955	717
<b>7 Öffentliche Einrichtungen,</b>												
1	Schleswig-Holstein	39 551	3 044	2 555	2 610	613	4 981	55	2 486	2 290	18 107	2 478
2	Niedersachsen	69 553	9 725	9 550	6 401	1 166	12 140	317	12 902	8 428	66 200	11 799
3	Nordrhein-Westfalen	309 466	32 462	25 153	21 354	886	47 751	1 311	71 367	28 890	194 670	37 094
4	Hessen	59 842	9 983	9 811	6 489	246	16 786	124	13 611	6 772	54 357	11 113
5	Rheinland-Pfalz	31 829	6 643	4 873	4 814	889	4 493	206	10 727	4 905	34 201	11 178
6	Baden-Württemberg	89 938	20 863	15 821	17 536	4 371	20 037	2 623	46 748	15 773	100 655	44 421
7	Bayern	89 613	13 386	11 260	9 604	735	16 815	1 338	30 679	13 662	88 700	25 094
8	<b>Bundesgebiet</b>	<b>689 791</b>	<b>96 107</b>	<b>79 022</b>	<b>68 808</b>	<b>8 906</b>	<b>123 001</b>	<b>5 974</b>	<b>188 521</b>	<b>80 720</b>	<b>556 891</b>	<b>143 176</b>
9	davon: Kreisfreie Städte	488 433	46 469	43 249	35 332	4 239	67 983	3 031	85 822	38 008	281 514	54 794
10	Kreisangehörige Gemeinden, Ämter und Landkreise zusammen	197 084	49 575	35 675	33 371	4 617	54 827	2 935	102 635	42 610	244 151	88 382
11	Kreisangehörige Gemeinden und Ämter	150 239	49 300	35 279	32 713	3 263	52 807	2 889	101 936	41 094	205 551	87 073
12	Landkreise	46 845	275	397	658	1 354	2 020	45	699	1 515	38 600	1 309
13	Bezirksverbände	4 274	63	98	105	50	190	8	63	102	31 226	-



Rechnung  
und Einzelplanen — Rechnungsjahr 1957 —

Bundesgebiet/Länder

DM —

noch: 65. Gemeinden und Gemeindeverbände insgesamt

Zuweisungen an		Brutto- aus- gaben	Zuwei- sungen von Gemeinden (Gv.)	Bereinigte Ausgaben (Bereinigter Finanz- bedarf)	Zuwei- sungen vom Land (Bund)	Eigen- ausgaben (Reiner Finanz- bedarf)	Spezielle Deckungsmittel						Zuschuß- bedarf	Lfd. Nr.
Land (Bund)	Gemein- den (Gv.)						Gebühren, Entgelte, Strafen	Zinsen	Rück- flüsse von Darlehen	Entn. aus Rück- lagen usw.	Übrige Ein- nahmen	Zu- sammen		
12	13	14	15	16	17	18	19	20	21	22	23	24	25	

## Jugendhilfe

7 905	12 150	136 433	12 255	124 178	43 362	- 80 817	9 604	92	46	180	21 767	31 689	49 128	1
14 639	30 007	322 425	35 285	287 140	122 161	164 979	15 388	236	170	2 485	43 476	61 754	103 225	2
—	174 350	1 117 926	208 138	909 788	319 241	590 547	46 563	993	3 475	1 118	122 088	174 237	416 310	3
401	25 320	283 913	31 440	252 473	90 915	161 558	17 980	589	4 453	2 692	30 830	56 545	105 013	4
5 419	13 135	131 699	13 557	118 141	41 322	76 819	1 165	105	83	193	19 436	20 983	55 836	5
506	43 213	413 492	46 397	367 095	151 477	215 618	21 299	548	238	917	71 310	94 311	121 307	6
11	36 253	421 189	34 575	386 615	143 454	243 160	24 966	230	274	157	62 127	87 754	155 407	7
<b>28 881</b>	<b>334 428</b>	<b>2 827 077</b>	<b>381 646</b>	<b>2 445 431</b>	<b>911 933</b>	<b>1 533 499</b>	<b>136 965</b>	<b>2 793</b>	<b>8 739</b>	<b>7 742</b>	<b>371 034</b>	<b>527 273</b>	<b>1 006 226</b>	<b>8</b>
9 052	42 860	1 075 579	66 067	1 009 512	307 411	702 101	64 509	744	798	540	135 235	201 825	500 276	9
19 031	205 497	1 304 439	226 973	1 077 466	475 804	601 662	49 514	740	1 011	4 189	172 889	228 342	373 320	10
168	71 783	409 267	125 224	284 043	52 328	231 715	19 698	315	185	1 218	54 284	75 701	156 014	11
18 863	133 715	895 172	101 749	793 422	423 475	369 947	29 816	425	826	2 970	118 604	152 641	217 306	12
798	86 070	447 060	88 606	358 454	128 718	229 735	22 942	1 309	6 930	3 013	62 911	97 105	132 630	13

## und Jugendpflege

131	1 224	77 184	1 391	75 792	200	75 592	42 308	122	75	412	6 743	49 660	25 932	1
2 169	3 395	193 448	2 398	191 050	4 196	186 854	104 674	287	366	1 143	11 746	118 215	68 639	2
—	4 069	505 356	7 564	497 792	30 835	466 958	216 687	572	148	1 169	35 433	254 009	212 949	3
46	1 953	186 316	1 958	184 358	4 813	179 545	97 494	290	66	245	13 332	111 428	68 117	4
234	583	57 507	487	57 020	578	56 442	30 904	134	74	381	3 603	35 096	21 346	5
1 217	1 374	277 635	1 111	276 525	215	276 310	150 052	1 065	289	1 465	22 397	175 268	101 042	6
52	1 047	317 162	832	316 330	989	315 341	208 880	1 484	194	769	25 504	236 831	78 510	7
<b>3 848</b>	<b>13 646</b>	<b>1 614 609</b>	<b>15 741</b>	<b>1 598 867</b>	<b>41 826</b>	<b>1 557 042</b>	<b>850 999</b>	<b>3 954</b>	<b>1 211</b>	<b>5 583</b>	<b>118 760</b>	<b>980 507</b>	<b>576 535</b>	<b>8</b>
1 814	167	740 460	5 664	734 796	16 719	718 077	357 285	1 612	269	1 330	48 699	409 195	308 883	9
2 007	10 901	653 437	10 023	643 413	10 282	633 131	343 592	2 104	933	3 798	45 488	395 916	237 215	10
58	1 446	295 973	8 513	287 461	3 982	283 479	151 587	1 105	647	1 891	20 774	176 005	107 474	11
1 949	9 455	357 463	1 511	355 953	6 301	349 652	192 005	999	286	1 907	24 714	219 911	129 741	12
26	2 578	220 712	54	220 658	14 824	205 834	150 122	238	10	455	24 573	175 397	30 437	13

## Wohnungswesen

93	1 585	75 676	1 200	74 476	5 636	68 840	9 575	970	876	1 453	4 709	17 584	51 256	1
63	9 880	277 879	4 700	273 179	21 669	251 510	26 621	4 598	7 612	4 700	17 110	60 641	190 869	2
—	68 749	1 013 345	67 635	945 710	225 064	719 746	130 189	10 171	11 022	7 817	22 854	182 053	537 694	3
154	811	179 988	670	179 317	7 819	171 498	30 953	5 949	5 629	1 716	6 113	50 360	121 139	4
262	5 065	145 637	1 871	143 766	13 674	130 092	12 098	3 629	6 118	2 233	4 301	28 379	101 712	5
1 218	1 597	379 669	1 272	378 397	19 079	359 318	38 071	3 887	3 478	3 222	20 123	68 780	290 538	6
741	6 370	359 572	2 435	357 137	14 484	342 653	53 495	4 377	5 139	6 480	14 661	84 153	258 500	7
<b>2 531</b>	<b>94 057</b>	<b>2 431 766</b>	<b>79 783</b>	<b>2 351 983</b>	<b>308 326</b>	<b>2 043 657</b>	<b>301 002</b>	<b>33 582</b>	<b>39 875</b>	<b>27 621</b>	<b>89 870</b>	<b>491 949</b>	<b>1 551 708</b>	<b>8</b>
218	309	1 003 374	14 450	988 924	54 898	934 026	193 729	19 226	17 249	10 175	44 858	285 237	648 789	9
2 313	29 519	1 232 861	64 903	1 167 958	91 755	1 076 203	102 180	14 063	22 213	16 766	40 555	195 777	880 426	10
1 390	2 420	862 279	37 152	825 127	21 329	803 798	80 846	10 283	13 919	13 255	35 613	153 916	649 882	11
923	27 099	370 581	27 750	342 831	70 426	272 405	21 334	3 780	8 293	3 511	4 942	41 860	230 544	12
—	64 229	195 532	431	195 101	161 673	33 428	5 093	293	413	679	4 457	10 935	22 493	13

## Wirtschaftsförderung

—	236	79 006	385	78 621	1 011	77 609	29 786	227	448	608	19 904	50 973	26 637	1
44	4 021	212 245	2 922	209 323	29 692	179 630	71 287	1 375	944	1 410	27 749	102 765	76 865	2
—	2 145	772 548	2 627	769 921	47 574	722 347	285 350	3 631	2 042	10 330	124 281	425 634	296 713	3
40	489	189 663	228	189 434	1 644	187 791	50 229	1 161	583	1 083	17 304	109 060	78 730	4
10	729	115 497	716	114 780	1 899	112 882	40 307	1 311	1 076	1 165	8 918	52 777	60 104	5
38	1 788	380 614	1 354	379 259	4 734	374 526	129 887	2 349	2 045	1 588	28 671	164 540	209 986	6
454	2 733	304 072	948	303 125	4 177	298 947	145 363	2 145	669	2 074	23 428	173 679	125 268	7
<b>586</b>	<b>12 141</b>	<b>2 053 644</b>	<b>9 181</b>	<b>2 044 463</b>	<b>90 731</b>	<b>1 953 732</b>	<b>790 909</b>	<b>12 200</b>	<b>7 807</b>	<b>18 259</b>	<b>250 254</b>	<b>1 079 428</b>	<b>874 304</b>	<b>8</b>
53	122	1 149 080	501	1 148 579	16 629	1 131 949	554 324	7 319	4 839	8 422	137 519	712 423	419 527	9
490	10 548	866 900	8 621	858 279	47 522	810 757	235 817	4 616	2 909	8 593	112 079	364 014	446 742	10
423	3 487	766 054	6 508	759 546	21 285	738 261	230 861	4 059	2 552	7 911	74 285	310 468	418 794	11
67	7 061	100 845	2 113	98 732	26 237	72 495	4 957	556	557	682	37 794	44 546	27 949	12
13	1 472	37 665	59	37 606	26 580	11 027	767	255	59	1 244	657	2 991	8 035	13

## Bundesgebiet/Länder

noch: 65. Gemeinden und Gemeindeverbände insgesamt

— 1 000

Lfd. Nr.	Land Art der Gebietskörperschaften	Ausgaben										
		Person- liche Aus- gaben	Unterh. von unbew. Vermögen	Zinsen	Tilgung	Gewah- rung von Darlehen	Zufuhr- an Rück- lagen usw.	Erwerb von Grund- vermögen	Bauten, große Instand- setzungen	Neuan- schaffg. v. bewegl. Vermögen	Übrige Aus- gaben	Anteil- beträge an die ao. R.
		1	2	3	4	5	6	7	8	9	10	11
8 Wirtschaftliche												
1	Schleswig-Holstein	—	—	—	701	839	1 885	30	536	164	—	740
2	Niedersachsen	—	—	—	5 000	5 709	6 343	15	1 590	450	—	1 761
3	Nordrhein-Westfalen	—	—	—	23 654	26 621	44 873	385	13 885	1 587	—	27 984
4	Hessen	—	—	—	8 325	3 806	2 371	128	6 280	956	—	5 786
5	Rheinland-Pfalz	—	—	—	3 208	7 330	4 310	220	6 037	792	—	2 043
6	Baden-Württemberg	—	—	—	12 633	10 284	9 952	863	14 813	2 703	—	24 127
7	Bayern	—	—	—	12 274	2 036	3 989	621	10 053	2 295	—	9 084
8	Bundesgebiet	—	—	—	65 796	56 625	73 722	2 261	53 194	8 946	—	71 526
9	davon: Kreisfreie Städte	—	—	—	41 680	38 336	46 122	148	9 257	1 483	—	38 345
10	Kreisangehörige Gemeinden, Ämter und Landkreise zusammen	—	—	—	23 053	17 470	27 213	2 104	43 837	7 413	—	32 260
11	Kreisangehörige Gemeinden und Ämter	—	—	—	20 020	15 850	21 126	1 993	43 663	7 219	—	31 500
12	Landkreise	—	—	—	3 033	1 620	6 087	111	174	194	—	761
13	Bezirksverbände	—	—	—	1 064	819	387	8	101	51	—	920
9 Finanzen und												
1	Schleswig-Holstein	12 620	88	702	591	163	2 946	835	522	416	1 260	1 322
2	Niedersachsen	33 170	133	1 156	669	866	5 757	5 242	861	860	5 137	2 662
3	Nordrhein-Westfalen	111 573	817	3 795	3 569	6 087	48 120	9 169	7 072	2 740	18 786	13 260
4	Hessen	33 670	69	2 586	2 435	502	5 238	3 814	738	701	5 902	830
5	Rheinland-Pfalz	23 737	167	669	289	89	1 691	2 804	1 260	500	6 901	1 412
6	Baden-Württemberg	48 862	285	2 414	1 036	658	14 644	6 711	5 130	1 778	9 835	7 017
7	Bayern	48 369	143	2 559	550	80	13 840	12 564	3 112	1 333	14 501	960
8	Bundesgebiet	312 002	1 701	13 880	9 138	8 445	92 235	41 139	18 694	8 328	62 322	27 463
9	davon: Kreisfreie Städte	129 428	909	7 771	6 044	5 363	54 138	14 453	8 339	2 314	24 502	14 609
10	Kreisangehörige Gemeinden, Ämter und Landkreise zusammen	181 266	786	5 919	2 457	2 873	35 987	26 365	10 225	5 312	36 306	12 853
11	Kreisangehörige Gemeinden und Ämter	151 012	707	5 285	1 910	1 815	32 216	24 741	9 504	4 207	31 741	12 671
12	Landkreise	30 254	79	634	547	1 058	3 771	1 624	720	1 105	4 564	182
13	Bezirksverbände	1 308	6	189	637	209	2 109	321	131	702	1 515	—
Kämmereiverwal												
1	Schleswig-Holstein	212 747	21 673	12 974	14 760	3 777	27 328	1 402	13 363	10 290	174 757	17 655
2	Niedersachsen	433 781	69 522	44 202	40 725	28 885	63 823	11 231	73 335	32 532	452 834	92 701
3	Nordrhein-Westfalen	1 732 639	222 836	97 419	109 705	78 847	281 484	21 147	445 007	102 276	1 451 485	267 719
4	Hessen	466 512	50 668	47 440	40 943	18 640	51 730	6 088	57 787	22 058	402 992	48 947
5	Rheinland-Pfalz	250 026	36 161	20 161	25 271	12 004	26 887	5 860	55 425	15 265	201 126	43 225
6	Baden-Württemberg	635 956	111 338	56 568	76 524	20 673	97 929	17 120	172 323	50 761	653 242	208 379
7	Bayern	757 579	89 908	48 065	56 692	15 663	97 590	22 401	137 343	50 737	702 569	143 713
8	Bundesgebiet	4 489 241	602 106	326 829	364 620	178 490	646 771	85 249	954 582	283 920	4 039 006	822 338
9	davon: Kreisfreie Städte	2 505 419	223 076	184 457	190 670	82 636	315 147	30 859	365 486	125 897	1 704 315	384 811
10	Kreisangehörige Gemeinden, Ämter und Landkreise zusammen	1 809 897	342 251	139 243	169 666	76 980	319 487	53 894	513 959	146 555	1 886 200	428 072
11	Kreisangehörige Gemeinden und Ämter	1 179 012	267 950	109 230	130 980	48 887	248 280	48 329	428 341	116 286	1 011 290	347 384
12	Landkreise	630 885	74 301	30 013	38 687	28 093	71 207	5 566	85 618	30 269	874 910	80 687
13	Bezirksverbände	173 924	36 779	3 129	4 283	18 874	12 137	495	75 137	11 468	448 491	9 456

1) Bereinigte Ausgaben (Sp. 16), Eigenausgaben (Sp. 18), Spezielle Deckungsmittel zusammen (Sp. 24) ohne Erstattungen (vgl. Tab.-Gr. A).

Zuweisungen an		Brutto- aus- gaben	Zuwei- sungen von Gemeinden (Gv.)	Bereinigte Ausgaben (Bereinigter Finanz- bedarf)	Zuwei- sungen vom Land (Bund)	Eigen- ausgaben (Reiner Finanz- bedarf)	Spezielle Deckungsmittel						Zuschuß- bedarf	Lfd. Nr.
Land (Bund)	Gemein- den (Gv.)						Gebühren, Entgelte, Strafen	Zinsen	Rück- flüsse von Darlehen	Entn. aus Rück- lagen usw	Übrige Ein- nahmen	Zu- sammen		
12	13	14	15	16	17	18	19	20	21	22	23	24	25	

## Unternehmen

—	—	4 894	—	4 894	—	4 894	—	—	254	448	—	702	4 192	1
—	—	20 868	—	20 868	—	20 868	—	—	3 793	758	—	4 551	16 317	2
—	—	138 989	—	138 989	—	138 989	—	—	34 219	1 779	—	35 998	102 991	3
—	—	27 652	—	27 652	—	27 652	—	—	2 327	1 385	—	3 712	23 940	4
—	—	23 940	—	23 940	—	23 940	—	—	4 288	2 387	—	6 676	17 265	5
—	—	75 375	—	75 375	—	75 375	—	—	12 910	1 406	—	14 315	61 059	6
—	—	40 352	—	40 352	—	40 352	—	—	9 961	1 105	—	11 066	29 286	7
—	—	<b>332 070</b>	—	<b>332 070</b>	—	<b>332 070</b>	—	—	<b>67 752</b>	<b>9 268</b>	—	<b>77 020</b>	<b>255 050</b>	<b>8</b>
—	—	175 371	—	175 371	—	175 371	—	—	52 255	2 103	—	54 358	121 013	9
—	—	153 349	—	153 349	—	153 349	—	—	15 387	7 145	—	22 532	130 818	10
—	—	141 370	—	141 370	—	141 370	—	—	13 061	6 794	—	19 856	121 514	11
—	—	11 980	—	11 980	—	11 980	—	—	2 326	350	—	2 676	9 304	12
—	—	3 349	—	3 349	—	3 349	—	—	110	20	—	130	3 219	13

## Steuern

370	25	21 859	42	21 817	20	21 797	792	1 337	668	564	415	3 776	18 021	1
16	198	56 725	166	56 560	63	56 497	1 811	5 291	1 201	1 943	2 260	12 506	43 991	2
4 425	160	229 572	252	229 320	4 741	224 578	29 455	39 125	13 988	3 698	10 901	97 166	127 412	3
1 402	137	58 023	99	57 923	96	57 828	2 442	8 570	4 157	959	2 908	19 036	38 792	4
209	256	39 984	177	39 807	460	39 348	1 389	3 705	784	875	1 262	8 015	31 332	5
130	21	98 524	132	98 391	106	98 285	4 042	10 836	1 055	1 756	4 565	22 254	76 031	6
1	1	98 013	7	98 005	57	97 948	7 703	12 810	566	2 250	5 256	28 585	69 363	7
<b>6 554</b>	<b>798</b>	<b>602 700</b>	<b>876</b>	<b>601 824</b>	<b>5 543</b>	<b>596 281</b>	<b>47 633</b>	<b>81 673</b>	<b>22 419</b>	<b>12 045</b>	<b>27 567</b>	<b>191 338</b>	<b>404 943</b>	<b>8</b>
4 494	1	272 365	127	272 238	4 184	268 054	34 296	55 013	13 402	2 131	14 611	119 453	148 601	9
2 060	797	323 206	749	322 457	1 359	321 098	13 337	21 757	8 763	9 445	12 912	66 215	254 883	10
970	731	277 511	699	276 812	959	275 853	11 467	16 444	6 552	8 604	10 866	53 932	221 921	11
1 090	66	45 695	50	45 645	400	45 245	1 870	5 313	2 211	841	2 046	12 282	32 963	12
—	—	7 128	—	7 128	—	7 128	0	4 903	253	469	45	5 669	1 459	13

tungen insgesamt <sup>1)</sup>

25 359	17 159	553 244	16 764	527 068	56 145	470 923	101 177	2 977	2 546	4 684	60 516	162 489	308 435	1
98 160	98 151	1 539 882	95 613	1 417 650	188 775	1 228 876	235 627	12 440	15 794	14 904	118 885	371 032	857 843	2
280 394	263 745	5 354 702	298 226	4 919 638	828 440	4 091 198	790 988	57 430	65 266	29 380	360 513	1 166 740	2 924 458	3
65 395	34 671	1 313 872	38 213	1 238 430	127 904	1 110 526	254 257	17 113	18 971	9 240	83 283	345 636	764 890	4
14 670	25 390	731 470	21 229	701 225	69 764	631 462	101 867	9 351	12 625	8 446	47 484	170 755	460 707	5
167 525	56 573	2 324 911	59 634	2 229 398	229 230	2 000 169	367 135	19 732	20 238	11 094	172 447	554 768	1 445 401	6
2 939	63 823	2 189 022	51 771	2 071 570	232 995	1 838 576	477 932	22 669	17 223	14 901	160 414	627 458	1 211 118	7
<b>654 442</b>	<b>559 512</b>	<b>14 007 103</b>	<b>581 452</b>	<b>13 104 979</b>	<b>1 733 251</b>	<b>11 371 728</b>	<b>2 328 983</b>	<b>141 712</b>	<b>152 663</b>	<b>92 649</b>	<b>1 003 542</b>	<b>3 398 877</b>	<b>7 972 851</b>	<b>8</b>
318 108	46 361	6 477 242	99 174	6 195 738	657 211	5 538 526	1 333 623	87 219	90 787	27 471	443 573	1 800 342	3 738 184	9
335 420	355 054	6 576 679	393 012	6 155 252	743 288	5 411 964	814 735	47 461	54 046	59 229	459 390	1 406 447	4 005 517	10
202 533	148 001	4 286 502	202 622	4 067 055	189 158	3 877 897	542 340	35 121	37 778	44 574	257 355	900 344	2 977 553	11
132 887	207 053	2 290 176	190 390	2 088 197	554 130	1 534 067	272 394	12 339	16 268	14 655	202 036	506 103	1 027 964	12
914	158 096	953 182	89 266	753 990	332 752	421 238	180 625	7 032	7 830	5 949	100 579	192 088	229 150	13

## Bundesgebiet

## 66. Gemeinden und Gemeindeverbände insgesamt

- 1 000

Lfd. Nr.	Verwaltungszweig	Ausgaben							Zuweisungen an		Aus- gaben zu- sammen	Anteil- beträge von der o.R.
		Tilgung	Gewähr- ung von Darlehen	Zuführ- g an Rück- lagen usw.	Erwerb von Grund- vermögen	Bauten, große Instand- setzungen	Neuan- schaffg. v. bewegl. Vermögen	Übrige Aus- gaben	Land (Bund)	Gemein- den (Gv.)		
		1	2	3	4	5	6	7	8	9	10	11
1	Allgemeine Verwaltung .....	212	230	1 311	4 982	68 907	3 874	73	-	29	79 619	23 605
2	Polizei .....	0	-	6	251	6 252	58	-	-	-	6 568	382
3	Öffentliche Ordnung .....	100	-	11	179	1 198	11	-	-	-	1 500	233
6	Nicht aufgeteilt .....	-	-	-	3	50	-	-	-	-	53	28
7	Öffentliche Sicherheit und Ordnung .....	100	-	17	432	7 500	70	-	-	-	8 120	643
8	Schulverwaltung .....	-	-	26	-	9	-	-	-	-	35	25
9	Volks- und Hilfsschulen .....	3 031	2 052	5 839	7 333	390 830	14 612	1 118	11	2 257	427 083	113 631
10	Mittelschulen .....	84	-	389	839	48 842	2 320	52	1	50	52 576	14 363
11	Höhere Schulen .....	273	403	977	1 608	110 494	6 795	444	5	660	121 660	38 164
12	Berufsschulen .....	357	-	1 167	4 546	111 951	6 890	267	-	848	126 026	43 517
13	Berufsfach- und Fachschulen .....	611	195	373	1 157	27 880	1 129	24	-	91	31 461	9 729
14	Sonstiges Schulwesen .....	-	-	8	8	940	99	-	-	-	1 055	145
15	Nicht aufgeteilt .....	-	-	-	-	210	-	-	-	-	210	75
16	Schulen .....	4 356	2 650	8 779	15 491	691 156	31 846	1 907	16	3 906	760 107	219 649
17	Wissenschaftspflege .....	2 200	-	1 000	100	4 633	465	7 818	-	-	16 216	3 611
18	Theater und Konzerte .....	59	200	716	1 462	20 429	550	-	-	-	23 416	5 764
19	Sonstige Kulturpflege .....	0	-	11	14	4 979	634	156	500	-	6 293	1 806
20	Nicht aufgeteilt .....	1	70	47	36	2 479	218	400	-	31	3 283	882
21	Kultur .....	2 260	270	1 774	1 612	32 519	1 867	8 374	500	31	49 208	12 063
22	Fürsorgeverwaltung .....	-	-	-	-	176	-	-	-	-	176	-
24	Einrichtungen der Fürsorge .....	467	286	746	4 111	29 450	1 495	937	-	91	37 584	6 592
25	Förderung der freien Wohlfahrtspflege .....	-	20	5	-	-	-	-	-	-	25	-
26	Jugendhilfe, Einrichtungen der Jugendhilfe .....	18	259	345	263	9 693	640	167	-	-	11 384	3 869
27	Lastenausgleichsamt (nur Verwaltung) .....	-	-	-	83	84	-	-	-	-	167	21
31	Nicht aufgeteilt .....	101	17	40	217	10 277	142	326	-	-	11 121	3 770
32	Fürsorge und Jugendhilfe .....	587	582	1 135	4 674	49 681	2 278	1 430	-	91	60 456	14 252
34	Gesundheitsdienst .....	-	44	8	88	2 711	192	-	-	-	3 044	679
35	Krankenhäuser, Entbindungs- und Wöchnerinnenheime .....	2 864	5 411	2 021	2 031	149 531	13 023	3 256	18	486	178 641	42 899
36	Anstalten für Nerven- und Geistesranke .....	-	-	703	8	15 143	178	-	-	-	16 031	6 638
37	Sonstige Einrichtungen des Gesundheitswesens .....	-	-	44	-	2 018	73	-	-	-	2 135	564
38	Leibesübungen, Jugendpflege (einschl. Einrichtungen) .....	261	314	268	753	23 537	358	342	-	79	25 912	10 464
39	Nicht aufgeteilt .....	69	133	651	1 164	26 150	323	317	-	2	28 810	9 431
40	Gesundheits- und Jugendpflege .....	3 195	5 902	3 695	4 043	219 091	14 147	3 915	18	567	254 573	70 676
41	Bauverwaltung, Städtebau und -planung (Ortsbau), Vermessungswesen, Katasteramt, Hochbau- und Maschinenamt .....	-	444	17	6 215	2 927	143	1 698	2	-	11 447	888
42	Wohnraumbewirtschaftung und Wohnungsaufsicht .....	-	-	-	-	-	-	136	-	-	136	-
43	Wohnungsbau und Wohnsiedlung .....	6 265	110 031	20 172	15 820	135 518	492	731	-	79	289 108	49 784
44	Straßen, Wege, Brücken und sonstiger Tiefbau .....	3 072	1 301	7 060	55 614	609 110	809	1 257	562	2 874	681 660	182 191
45	Wasserläufe und Wasserbau .....	60	383	164	78	20 032	-	451	404	747	22 318	3 890
46	Trümmerbeseitigung und -verwertung .....	441	-	-	3	12 143	-	1 153	-	-	13 741	205
47	Bauhöfe .....	-	-	63	54	888	27	-	-	-	1 032	125
48	Nicht aufgeteilt .....	117	4	120	232	12 767	376	233	148	41	14 038	2 203
49	Bau- und Wohnungswesen .....	9 954	112 164	27 596	78 015	793 386	1 847	5 659	1 116	3 741	1 033 479	239 286
50	Beleuchtung und Reinigung des Gemeindegebiets .....	2	5	3	-	3 353	67	201	-	-	3 632	1 594
51	Straßenbeleuchtung .....	5 464	350	2 624	1 147	205 257	302	103	-	14	215 260	38 483
52	Stadtentwässerung, Bedürfnisanstalten .....	175	-	9	35	1 023	4 106	-	-	-	5 349	254
53	Müllbeseitigung und -verwertung .....	-	35	143	-	2 295	1 160	23	-	-	3 655	632
54	Straßenreinigung, Fuhrpark, Tierkörperbeseitigung .....	306	272	1 574	166	85 344	340	143	5	26	88 174	19 299
55	Nicht aufgeteilt .....	30	65	202	115	11 383	3 461	6	-	15	15 277	4 929
56	Feuerlöschwesen .....	1 553	0	132	665	35 652	1 462	4	-	-	39 468	7 471
57	Lebensmittelversorgung und Marktwesen .....	12	9	161	1 044	11 120	103	20	-	-	12 470	4 709
58	Bestattungswesen .....	3	-	66	120	5 657	38	-	-	-	5 884	5 114
59	Park- und Gartenanlagen .....	20	50	225	786	42 559	261	20	-	25	43 946	11 702
60	Sonstige öffentliche Einrichtungen .....	820	103	1 285	411	108 801	2 673	144	3	35	114 275	29 114
61	Nicht aufgeteilte öffentliche Einrichtungen .....	1	428	1	10	6 714	-	84	-	100	7 338	1 762
62	Förderung der Land- und Forstwirtschaft .....	1 690	10 836	404	1 310	24 324	116	2 750	-	620	42 050	9 431
63	Sonstige Förderung von Wirtschaft und Verkehr .....	419	1 825	284	428	40 773	188	383	0	13	44 315	8 681
64	Nicht aufgeteilte Wirtschaftsförderung .....	10 495	13 979	7 115	6 235	584 256	14 277	3 880	9	847	641 091	143 176
65	Öffentliche Einrichtungen, Wirtschaftsförderung darunter: .....	8 385	890	6 426	4 487	512 444	13 973	663	9	114	547 390	123 302
66	Wirtschaftliche Unternehmen .....	13 408	677 212	95 002	6 656	183 103	4 249	4 896	109	87	984 722	71 526
67	Finanz- und Steuerverwaltung .....	42	-	157	85	91	416	-	-	-	793	49
68	Nicht aufteilbarer Schuldendienst .....	3 584	-	-	-	-	-	-	-	-	3 584	-
69	Allgemeines Kapitalvermögen .....	4 696	3 017	20 302	30	8	7	3	-	24	28 087	1 814
70	Allgemeines Grundvermögen .....	5 979	1 528	61 895	134 239	30 126	413	170	-	0	234 351	25 575
71	Sondervermögen .....	185	336	55	17	242	-	157	-	-	992	25
72	Finanzen und Steuern .....	14 488	4 881	82 409	134 372	30 467	836	330	-	24	267 807	27 463
73	Kämmereiverwaltungen insgesamt .....	59 053	817 871	228 834	256 512	2 660 066	75 292	30 463	1 768	9 322	4 139 182	822 338

Rechnung  
tungszeigen - Rechnungsjahr 1957 -

Bundesgebiet

66. Gemeinden und Gemeindeverbände insgesamt

DM -

Zuwei- sungen	Darlehen	Zuwei- sungen	Darlehen	Spezielle Deckungsmittel							Einnahmen zusammen	Mehr- einnahmen	Mehr- ausgaben	Lfd. Nr.
				Rück- flüsse von Darlehen	Schulden- aufn. aus Kredit- markt.	Innere Darlehen	Entnahmen aus Rück- lagen usw.	Erlöse aus Vermögens- veräuße- rungen	Übrige Einnahmen	Zusammen				
von Gemeinden (Gv.)		vom Land (Bund)										Saldo (Ksp. 10 und 23)		
12	13	14	15	16	17	18	19	20	21	22	23	24	25	
340	263	4 199	1 041	33	20 313	5 727	26 246	5 161	145	57 625	87 072	7 453	-	1
-	-	1 352	273	-	5 422	9	315	-	-	5 746	7 753	1 185	-	2
-	22	163	-	-	919	294	163	17	-	1 393	1 811	311	-	3
2	14	-	-	-	3	-	1	-	-	4	47	-	5	6
2	36	1 515	273	-	6 344	303	479	17	-	7 143	9 611	1 491	-	7
-	-	-	-	-	10	-	-	-	-	10	35	-	-	8
10 716	6 775	105 504	10 056	279	141 331	7 178	51 342	12 731	3 791	216 650	463 331	36 248	-	9
650	842	11 756	1 085	-	17 875	491	5 500	313	200	24 379	53 076	499	-	10
1 816	1 059	33 506	453	2	41 991	2 781	12 974	770	838	59 357	134 355	12 695	-	11
1 644	1 596	32 685	3 891	4	48 454	5 252	17 577	1 744	605	73 637	156 971	30 944	-	12
140	25	13 174	1 019	-	11 929	1 189	2 556	196	833	16 703	40 789	9 328	-	13
1	-	118	46	-	78	-	47	-	502	627	936	-	119	14
40	-	60	-	-	-	-	-	-	-	175	-	-	35	15
15 006	10 297	196 803	16 550	285	261 668	16 891	89 996	15 754	6 769	391 362	849 667	89 560	-	16
-	-	73	24	-	12 016	231	262	100	74	12 684	16 392	175	-	17
20	-	420	-	-	12 323	265	9 860	920	275	23 643	29 846	6 431	-	18
40	-	1 126	50	-	1 840	166	890	1	177	3 073	6 095	-	198	19
36	13	232	20	-	285	88	796	181	458	1 809	2 992	-	291	20
96	13	1 851	93	-	26 465	750	11 808	1 202	984	41 209	55 325	6 117	-	21
-	-	-	-	-	225	135	24	-	-	384	384	208	-	22
202	16	3 065	4 471	-	16 864	1 452	5 257	470	162	24 204	38 550	967	-	24
-	-	-	-	5	-	-	20	-	-	25	25	-	-	25
289	-	367	939	3	3 521	395	2 295	98	202	6 514	11 979	595	-	26
-	-	-	-	-	162	65	11	-	-	238	260	93	-	27
406	36	1 621	328	45	2 022	104	2 006	727	458	5 363	11 524	403	-	31
897	52	5 053	5 738	52	22 794	2 151	9 614	1 296	822	36 729	62 722	2 266	-	32
-	-	366	50	-	1 642	140	716	27	10	2 534	3 629	585	-	34
1 408	795	20 830	15 176	28	92 544	7 215	20 683	1 099	1 674	123 243	204 351	25 710	-	35
-	-	922	791	-	6 462	150	3 379	40	-	10 032	18 382	2 351	-	36
1	-	9	-	-	1 488	158	92	2	-	1 741	2 315	180	-	37
660	25	4 058	204	1	10 265	1 213	3 550	311	1 040	16 379	31 791	5 880	-	38
1 042	530	5 459	202	21	6 187	185	3 611	1 467	1 630	13 100	29 765	955	-	39
3 111	1 350	31 643	16 423	50	118 588	9 060	32 030	2 946	4 353	167 028	290 232	35 660	-	40
-	-	791	2 798	-	3 064	439	2 047	585	1 864	7 999	12 477	1 031	-	41
-	-	49	-	-	-	-	-	-	-	-	49	-	87	42
709	1 487	8 956	40 250	1 617	115 718	6 528	33 749	12 073	2 721	172 405	273 592	-	15 516	43
47 430	3 816	121 243	55 484	956	242 269	21 752	92 250	14 581	17 095	388 904	799 069	117 409	-	44
1 400	18	9 888	1 897	31	7 447	250	2 049	168	258	10 202	27 295	4 978	-	45
-	-	1 834	1 141	-	10 221	31	317	4	1 377	11 949	14 129	388	-	46
-	-	-	21	-	1 102	40	186	82	0	1 410	1 555	524	-	47
744	114	5 318	1 615	2	2 962	43	593	241	442	4 283	14 276	239	-	48
50 283	5 435	148 079	102 206	2 606	382 783	29 082	131 192	27 733	23 757	597 153	1 142 443	108 964	-	49
-	-	309	13	-	5 353	357	329	6	31	6 076	7 992	4 360	-	50
1 765	18	18 653	22 771	315	124 590	5 595	29 150	374	5 390	165 413	247 103	31 843	-	51
-	-	40	-	4	3 910	921	1 377	51	-	6 263	6 558	1 209	-	52
-	35	614	22	-	2 061	1 090	872	95	-	4 118	5 421	1 766	-	53
620	789	13 289	12 456	276	38 671	139	7 456	1 370	1 601	49 512	95 965	7 790	-	54
465	122	2 033	167	8	4 746	1 491	3 583	235	323	10 386	18 101	2 825	-	55
49	200	842	338	-	26 399	703	9 996	522	173	37 793	46 693	7 226	-	56
73	23	439	108	-	4 840	1 271	2 864	222	127	9 324	14 678	2 208	-	57
5	15	169	233	-	3 014	575	912	350	292	5 144	10 679	4 795	-	58
338	-	3 641	408	90	17 489	1 288	8 890	794	1 944	30 496	46 585	2 639	-	59
1 931	734	20 298	8 937	242	45 665	1 043	9 481	4 550	3 407	64 389	125 403	11 128	-	60
357	25	2 094	1 173	39	1 295	300	401	18	473	2 526	7 937	599	-	61
9	35	1 967	2 454	140	17 653	737	4 049	1 590	551	24 720	38 616	-	3 433	62
1 850	290	15 205	7 736	32	7 733	422	2 054	2 395	823	13 459	47 222	2 907	-	63
7 462	2 286	79 594	56 814	1 146	303 420	15 931	81 415	12 573	15 136	429 620	718 953	77 862	-	64
5 246	1 936	60 328	45 452	935	276 738	14 473	74 910	8 570	13 288	388 915	625 178	77 789	-	65
1 520	1 091	35 027	35 565	10 428	774 023	13 159	38 436	15 163	4 645	855 853	1 000 582	15 860	-	66
-	-	-	-	-	149	-	194	162	-	505	553	-	240	67
-	-	-	-	-	3 571	-	13	200	-	3 784	3 784	200	-	68
3	15	30	20	2 014	10 324	4 612	4 670	454	4	22 077	23 959	-	4 127	69
208	413	789	6 098	831	55 113	5 781	54 248	100 416	1 872	218 262	251 345	16 994	-	70
-	-	4	22	105	1 328	24	346	161	22	1 986	2 037	1 044	-	71
212	428	822	6 140	2 951	70 484	10 417	59 471	101 393	1 899	246 614	281 678	13 871	-	72
78 928	21 252	504 586	240 844	17 551	1 986 880	103 473	480 687	183 237	58 509	2 830 336	4 498 285	359 102	-	73

## Bundesgebiet/Länder

## 67. Gemeinden und Gemeindeverbände insgesamt

— 1 000

Lfd. Nr.	Land Art der Gebietskörperschaften	Ausgaben							Zuweisungen an		Aus- gaben zu- sammen	Anteil- beträge von der o.R.	
		Tilgung	Gewah- rung von Darlehen	Zuführg. an Rück- lagen usw.	Erwerb von Grund- vermögen	Bauten, große Instand- setzungen	Neuan- schaffg. v. bewegl. Vermögen	Übrige Aus- gaben	Land (Bund)	Gemein- den (Gv.)			
													1
0 Allgemeine													
1	Schleswig-Holstein	—	—	161	206	2 680	142	—	—	—	3 190	1 239	
2	Niedersachsen	—	—	9	73	6 511	147	—	—	—	6 740	3 054	
3	Nordrhein-Westfalen	168	—	169	916	27 728	2 591	—	—	—	31 572	6 609	
4	Hessen	—	—	117	87	3 480	221	—	—	—	3 905	1 498	
5	Rheinland-Pfalz	6	10	609	119	4 331	34	—	—	1	5 110	588	
6	Baden-Württemberg	35	—	247	508	12 634	210	71	—	28	13 733	5 501	
7	Bayern	2	220	—	3 072	11 543	529	2	—	—	15 369	5 123	
8	Bundesgebiet	212	230	1 311	4 982	68 907	3 874	73	—	29	79 619	23 605	
9	davon: Kreisfreie Städte	—	220	720	3 133	25 952	1 550	0	—	—	31 575	8 885	
10	Kreisangehörige Gemeinden, Ämter und Landkreise zusammen	212	10	589	1 820	39 879	2 266	73	—	29	44 878	14 720	
11	Kreisangehörige Gemeinden und Ämter	85	10	472	951	21 795	992	2	—	1	24 308	8 201	
12	Landkreise	126	—	117	869	18 084	1 274	71	—	28	20 570	6 519	
13	Bezirksverbände	—	—	3	30	3 076	57	—	—	—	3 167	—	
1 Öffentliche Sicherheit													
1	Schleswig-Holstein	—	—	0	4	203	—	—	—	—	207	7	
2	Niedersachsen	—	—	9	3	154	—	—	—	—	166	34	
3	Nordrhein-Westfalen	—	—	—	175	815	11	—	—	—	1 001	190	
4	Hessen	0	—	8	1	5 180	53	—	—	—	5 242	—	
5	Rheinland-Pfalz	—	—	—	—	19	—	—	—	—	19	2	
6	Baden-Württemberg	100	—	—	250	401	—	—	—	—	751	98	
7	Bayern	—	—	—	—	729	6	—	—	—	735	312	
8	Bundesgebiet	100	—	17	432	7 500	70	—	—	—	8 120	643	
9	davon: Kreisfreie Städte	0	—	6	404	6 950	36	—	—	—	7 397	419	
10	Kreisangehörige Gemeinden, Ämter und Landkreise zusammen	100	—	11	28	550	34	—	—	—	724	225	
11	Kreisangehörige Gemeinden und Ämter	100	—	11	28	457	34	—	—	—	631	171	
12	Landkreise	—	—	—	—	93	—	—	—	—	93	54	
13	Bezirksverbände	—	—	—	—	—	—	—	—	—	—	—	
2 Schulwesen													
1	Schleswig-Holstein	316	581	914	250	32 831	3 328	111	11	813	39 155	3 308	
2	Niedersachsen	950	901	1 040	2 168	89 587	3 441	199	—	201	98 486	25 093	
3	Nordrhein-Westfalen	905	1 146	3 006	4 107	243 082	10 743	650	—	1 488	265 127	98 069	
4	Hessen	201	2	299	3 469	55 867	2 857	412	0	293	63 400	9 791	
5	Rheinland-Pfalz	239	15	1 414	1 448	49 004	1 795	204	—	750	54 869	9 851	
6	Baden-Württemberg	830	5	761	2 869	114 807	3 249	157	—	2	122 680	46 745	
7	Bayern	915	—	1 346	1 181	105 977	6 433	174	5	358	116 389	26 791	
8	Bundesgebiet	4 356	2 650	8 779	15 491	691 156	31 846	1 907	16	3 906	760 107	219 649	
9	davon: Kreisfreie Städte	851	50	3 262	6 121	251 315	16 159	142	0	—	277 901	117 545	
10	Kreisangehörige Gemeinden, Ämter und Landkreise zusammen	3 505	2 600	5 517	9 369	436 770	15 444	1 765	16	3 906	478 893	101 366	
11	Kreisangehörige Gemeinden und Ämter	2 610	830	4 612	5 238	362 955	11 296	1 440	16	530	389 528	80 520	
12	Landkreise	895	1 770	904	4 131	73 815	4 148	325	—	3 375	89 364	20 847	
13	Bezirksverbände	—	—	—	—	3 070	243	—	—	—	3 313	738	
3 Kulturbereich													
1	Schleswig-Holstein	—	—	1	—	206	46	—	500	—	753	141	
2	Niedersachsen	0	200	—	—	1 740	96	—	—	—	2 036	1 626	
3	Nordrhein-Westfalen	—	—	718	1 004	20 393	919	112	—	—	23 145	6 178	
4	Hessen	2 200	10	15	—	1 746	37	7 844	—	—	11 852	296	
5	Rheinland-Pfalz	0	—	1 038	100	1 032	114	173	—	—	2 457	972	
6	Baden-Württemberg	1	60	—	494	3 497	299	242	—	2	4 595	1 110	
7	Bayern	59	—	2	14	3 905	356	3	—	29	4 369	1 741	
8	Bundesgebiet	2 260	270	1 774	1 612	32 519	1 867	8 374	500	31	49 208	12 063	
9	davon: Kreisfreie Städte	2 259	—	1 726	1 068	28 740	1 507	7 921	500	—	43 721	10 572	
10	Kreisangehörige Gemeinden, Ämter und Landkreise zusammen	1	270	48	544	3 777	360	453	—	31	5 485	1 319	
11	Kreisangehörige Gemeinden und Ämter	1	270	47	544	3 731	359	453	—	31	5 437	1 309	
12	Landkreise	—	—	1	—	46	2	—	—	—	48	10	
13	Bezirksverbände	—	—	—	—	2	—	—	—	—	2	172	

Rechnung  
und Einzelplänen – Rechnungsjahr 1957 –

Bundesgebiet/Länder

## 67. Gemeinden und Gemeindeverbände insgesamt

DM –

Zuwei- sungen	Darlehen	Zuwei- sungen	Darlehen	Spezielle Deckungsmittel							Einnahmen zusammen	Mehr- einnahmen	Mehr- ausgaben	Lfd. Nr.
von Gemeinden (Gv.)		vom Land (Bund)		Rück- flüsse von Darlehen	Schulden- aufn. aus Kredit- markt.	Innere Darlehen	Entnahmen aus Rück- lagen usw.	Erlöse aus Vermögens- veräuße- rungen	Übrige Einnahmen	Zusammen		Saldo (Ksp. 10 und 23)		
12	13	14	15	16	17	18	19	20	21	22	23	24	25	

## Verwaltung

103	64	277	22	20	593	101	653	342	70	1 779	3 484	294	–	1
9	14	134	8	0	2 165	180	4 720	242	–	7 306	10 526	3 785	–	2
91	46	2 224	243	5	8 339	1 668	11 432	3 180	–	24 624	33 838	2 266	–	3
–	–	819	26	3	1 483	–	808	367	4	2 664	5 007	1 102	–	4
94	100	421	–	–	3 391	10	350	180	0	3 932	5 127	17	–	5
40	–	278	158	6	3 016	452	3 964	634	69	8 139	14 116	383	–	6
3	39	46	584	–	1 326	3 316	4 319	216	2	9 180	14 975	–	394	7
340	263	4 199	1 041	33	20 313	5 727	26 246	5 161	145	57 625	87 072	7 453	–	8
–	–	2 051	365	–	8 673	5 059	12 729	45	19	26 525	37 827	6 252	–	9
340	263	2 147	676	33	11 619	668	13 028	2 445	126	27 921	46 066	1 188	–	10
312	263	1 198	576	33	5 454	299	7 437	1 522	57	14 802	25 353	1 045	–	11
28	–	949	100	0	6 165	369	5 591	924	69	13 118	20 714	144	–	12
–	–	–	–	–	20	–	489	2 670	–	3 179	3 179	12	–	13

## und Ordnung

–	12	15	–	–	34	294	50	5	–	382	416	209	–	1
–	14	60	–	–	53	–	5	1	–	59	167	1	–	2
–	–	88	–	–	702	–	48	–	–	750	1 028	27	–	3
–	–	1 352	–	–	4 549	9	22	–	–	4 580	5 932	691	–	4
2	10	–	–	–	–	–	–	–	–	–	13	–	5	5
–	–	–	–	–	722	–	61	11	–	794	892	141	–	6
–	–	–	273	–	284	–	293	–	–	577	1 162	427	–	7
2	36	1 515	273	–	6 344	303	479	17	–	7 143	9 611	1 491	–	8
–	–	1 390	273	–	6 124	294	334	–	–	6 753	8 834	1 437	–	9
2	36	125	–	–	220	9	145	17	–	390	777	53	–	10
2	36	125	–	–	220	9	130	17	–	375	708	78	–	11
–	–	–	–	–	–	–	15	–	–	15	69	–	24	12
–	–	–	–	–	–	–	–	–	–	–	–	–	–	13

## len

848	390	12 444	1 439	–	16 514	398	3 999	387	79	21 377	39 807	652	–	1
2 138	6 396	24 741	3 208	78	42 530	1 387	10 539	2 382	3 383	60 298	121 875	23 388	–	2
3 833	1 607	80 755	2 753	35	59 612	8 198	41 007	1 976	491	111 319	298 337	33 210	–	3
2 711	483	31 492	194	52	22 414	373	4 103	1 954	868	29 764	74 436	11 036	–	4
1 962	95	13 718	6 496	3	16 685	69	5 070	2 972	377	25 176	57 297	2 428	–	5
292	729	19 360	228	89	47 364	4 670	14 119	3 899	670	70 811	138 165	15 485	–	6
3 221	597	14 294	2 232	28	56 549	1 797	11 159	2 183	900	72 616	119 751	3 362	–	7
15 006	10 297	196 803	16 550	285	261 668	16 891	89 996	15 754	6 769	391 362	849 667	89 560	–	8
474	50	58 435	3 993	–	113 671	10 448	32 232	2 200	2 607	161 157	341 654	63 753	–	9
14 332	10 247	137 948	12 468	285	147 237	6 443	56 768	13 554	4 162	228 450	504 810	25 917	–	10
13 514	8 859	110 039	10 040	274	115 515	3 738	45 937	12 701	2 975	181 141	404 113	14 585	–	11
818	1 388	27 909	2 427	10	31 722	2 705	10 831	853	1 187	47 308	100 697	11 332	–	12
200	–	420	89	–	760	–	996	–	–	1 756	3 203	–	110	13

## tur

2	–	559	–	–	236	–	210	1	2	449	1 151	398	–	1
22	–	53	–	–	1 112	106	86	0	41	1 345	3 046	1 009	–	2
40	–	825	47	–	7 370	244	7 480	715	158	15 967	23 056	–	90	3
7	13	129	–	–	11 715	10	143	3	188	12 060	12 504	652	–	4
5	–	112	–	–	843	–	203	180	31	1 257	2 345	–	112	5
8	–	77	21	–	1 317	240	1 229	287	263	3 337	4 552	–	43	6
12	–	98	26	–	3 872	151	2 456	15	300	6 794	8 670	4 302	–	7
96	13	1 851	93	–	26 465	750	11 808	1 202	984	41 209	55 325	6 117	–	8
–	–	1 550	61	–	25 542	386	10 223	817	375	37 342	49 524	5 803	–	9
96	13	301	33	–	923	364	1 585	385	610	3 867	5 629	144	–	10
96	13	301	33	–	913	327	1 582	384	610	3 816	5 568	131	–	11
–	–	–	–	–	10	37	3	1	–	51	61	13	–	12
–	–	–	–	–	–	–	–	–	–	–	172	170	–	13

## Bundesgebiet/Länder

noch: 67. Gemeinden und Gemeindeverbände insgesamt

– 1 000

Lfd. Nr.	Land Art der Gebietskörperschaften	Ausgaben							Zuweisungen an		Aus- gaben zu- sammen	Anteil- beträge von der o.R.	
		Tilgung	Gewähr- ung von Darlehen	Zufuhr- g. an Rück- lagen usw.	Erwerb von Grund- vermögen	Bauten, große Instand- setzungen	Neuan- schaffg. v. bewegl. Vermögen	Übrige Aus- gaben	Land (Bund)	Gemein- den (Gv.)			
													1
4 Fürsorge und													
1	Schleswig-Holstein	—	—	61	25	2 476	26	57	—	—	2 645	600	
2	Niedersachsen	40	250	420	41	3 117	92	30	—	—	3 990	414	
3	Nordrhein-Westfalen	366	108	372	278	17 099	743	461	—	21	19 447	2 791	
4	Hessen	0	102	81	32	9 648	24	238	—	—	10 125	914	
5	Rheinland-Pfalz	4	—	4	36	713	4	398	—	—	1 159	123	
6	Baden-Württemberg	88	122	159	4 209	9 053	353	227	—	—	14 211	4 641	
7	Bayern	88	—	38	53	7 574	1 037	19	—	70	8 879	4 769	
8	Bundesgebiet	587	582	1 135	4 674	49 681	2 278	1 430	—	91	60 456	14 252	
9	davon: Kreisfreie Städte	388	348	857	215	25 805	1 891	780	—	—	30 284	7 873	
10	Kreisangehörige Gemeinden, Ämter und Landkreise zusammen	199	234	272	495	21 379	361	649	—	91	23 680	6 316	
11	Kreisangehörige Gemeinden und Ämter	131	234	104	330	16 174	332	596	—	21	17 922	5 123	
12	Landkreise	68	—	169	165	5 205	29	53	—	70	5 758	1 193	
13	Bezirksverbände	—	—	6	3 963	2 497	26	1	—	—	6 492	63	
5 Gesundheits-													
1	Schleswig-Holstein	478	600	56	44	7 727	409	234	—	77	9 625	1 099	
2	Niedersachsen	100	766	201	531	25 390	3 195	20	—	50	30 253	9 433	
3	Nordrhein-Westfalen	1 265	4 012	622	833	61 219	3 464	1 242	—	160	72 817	16 486	
4	Hessen	30	33	876	432	22 061	610	26	—	221	24 289	1 844	
5	Rheinland-Pfalz	888	319	404	122	5 034	156	1 245	—	—	8 168	1 871	
6	Baden-Württemberg	67	78	677	512	54 813	3 394	246	18	—	59 806	23 744	
7	Bayern	367	95	858	1 570	42 846	2 919	901	—	59	49 615	16 201	
8	Bundesgebiet	3 195	5 902	3 695	4 043	219 091	14 147	3 915	18	567	254 573	70 676	
9	davon: Kreisfreie Städte	1 003	2 832	974	879	81 829	6 324	628	—	69	94 538	26 719	
10	Kreisangehörige Gemeinden, Ämter und Landkreise zusammen	2 192	3 071	1 999	3 157	120 485	7 565	3 287	18	498	142 271	37 112	
11	Kreisangehörige Gemeinden und Ämter	1 129	1 745	1 414	1 703	60 879	2 475	2 221	—	52	71 619	20 170	
12	Landkreise	1 063	1 325	585	1 454	59 606	5 090	1 066	18	446	70 653	16 941	
13	Bezirksverbände	—	—	722	8	16 777	257	—	—	—	17 763	6 846	
6 Bau- und													
1	Schleswig-Holstein	271	1 095	831	565	48 218	60	230	76	765	52 110	6 722	
2	Niedersachsen	1 361	19 941	1 991	10 259	102 282	155	1 883	179	665	138 715	36 825	
3	Nordrhein-Westfalen	751	46 844	4 855	42 801	223 940	232	982	—	220	320 625	59 058	
4	Hessen	259	12 494	6 380	2 894	93 703	144	361	110	35	116 379	16 875	
5	Rheinland-Pfalz	1 085	5 892	7 462	5 895	49 846	43	105	26	204	70 557	15 192	
6	Baden-Württemberg	4 384	11 537	4 486	13 679	112 673	196	1 276	298	267	148 798	50 974	
7	Bayern	1 843	14 361	1 592	1 922	162 724	1 017	823	427	1 583	186 294	53 640	
8	Bundesgebiet	9 954	112 164	27 596	78 015	793 386	1 847	5 659	1 116	3 741	1 033 479	239 286	
9	davon: Kreisfreie Städte	3 832	91 422	19 102	61 452	293 815	431	4 146	75	591	474 866	105 050	
10	Kreisangehörige Gemeinden, Ämter und Landkreise zusammen	6 122	19 826	8 493	16 563	497 245	1 417	1 289	1 041	3 047	555 044	133 519	
11	Kreisangehörige Gemeinden und Ämter	4 830	14 241	7 949	16 347	401 910	1 338	1 258	940	1 390	450 204	100 646	
12	Landkreise	1 292	5 585	544	216	95 335	79	30	102	1 657	104 840	32 872	
13	Bezirksverbände	—	916	0	—	2 326	—	225	—	102	3 568	717	
7 Öffentliche Einrichtungen,													
1	Schleswig-Holstein	284	19	542	89	22 479	639	21	—	504	24 576	2 478	
2	Niedersachsen	195	1 789	1 468	510	59 935	3 308	429	—	106	67 740	11 799	
3	Nordrhein-Westfalen	4 667	3 246	1 519	1 801	156 516	2 281	2 572	—	25	172 626	37 094	
4	Hessen	3 066	3 795	984	805	72 818	2 885	404	0	34	84 790	11 113	
5	Rheinland-Pfalz	958	462	684	190	48 260	1 565	65	—	44	52 229	11 178	
6	Baden-Württemberg	682	3 970	1 165	1 939	144 161	1 970	206	2	38	154 132	44 421	
7	Bayern	642	697	753	902	80 087	1 630	183	7	96	84 998	25 094	
8	Bundesgebiet	10 495	13 979	7 115	6 235	584 256	14 277	3 880	9	847	641 091	143 176	
9	davon: Kreisfreie Städte	7 819	8 655	2 601	2 324	208 968	7 195	2 649	—	—	240 210	54 794	
10	Kreisangehörige Gemeinden, Ämter und Landkreise zusammen	2 675	5 324	4 514	3 911	375 227	7 083	1 231	9	847	400 821	88 382	
11	Kreisangehörige Gemeinden und Ämter	2 675	4 911	4 506	3 432	368 342	6 818	1 109	9	138	391 942	87 073	
12	Landkreise	—	413	7	480	6 885	264	122	—	708	8 879	1 309	
13	Bezirksverbände	—	—	—	—	60	—	—	—	—	60	—	



Rechnung  
und Einzelplänen – Rechnungsjahr 1957 –

Bundesgebiet/Länder

DM – noch: 67. Gemeinden und Gemeindeverbände insgesamt

Zuweisungen	Darlehen	Zuweisungen	Darlehen	Spezielle Deckungsmittel							Einnahmen zusammen	Mehreinnahmen Saldo (Ksp. 10 und 23)	Mehrausgaben	Lfd. Nr.
				Rückflüsse von Darlehen	Schuldenaufn. aus Kreditmarktm.	Innere Darlehen	Entnahmen aus Rücklagen usw.	Erlöse aus Vermögensveräußerungen	Übrige Einnahmen	Zusammen				
von Gemeinden (Gv.)		vom Land (Bund)												
12	13	14	15	16	17	18	19	20	21	22	23	24	25	

## Jugendhilfe

55	–	143	289	–	1 018	–	519	169	4	1 711	2 797	152	–	1
54	5	378	359	3	983	490	937	8	81	2 502	3 712	–	277	2
617	16	3 144	3 672	–	5 927	1 066	3 608	246	191	11 038	21 278	1 831	–	3
70	–	956	55	–	7 920	176	884	84	89	9 153	11 148	1 023	–	4
41	–	29	–	–	441	–	101	27	77	646	838	–	321	5
54	9	321	244	11	5 434	259	2 561	663	225	9 154	14 422	210	–	6
7	23	83	1 119	39	1 072	159	1 004	98	155	2 526	8 527	–	352	7
<b>897</b>	<b>52</b>	<b>5 053</b>	<b>5 738</b>	<b>52</b>	<b>22 794</b>	<b>2 151</b>	<b>9 614</b>	<b>1 296</b>	<b>822</b>	<b>36 729</b>	<b>62 722</b>	<b>2 266</b>	–	<b>8</b>
218	–	1 872	3 744	8	13 383	1 732	2 471	143	288	18 025	31 732	1 449	–	9
679	52	3 181	1 994	45	5 341	420	5 981	931	534	13 251	25 473	1 793	–	10
600	52	2 787	477	45	4 152	139	3 949	841	531	9 658	18 697	775	–	11
79	–	394	1 517	–	1 189	280	2 032	89	2	3 593	6 776	1 018	–	12
–	–	–	–	–	4 070	–	1 161	222	–	5 454	5 517	–	976	13

## und Jugendpflege

60	353	2 305	960	–	3 227	62	1 587	105	124	5 103	9 879	254	–	1
555	127	8 090	1 003	2	22 143	163	1 932	201	374	24 815	44 023	13 770	–	2
1 384	98	9 577	7 925	–	28 584	6 333	8 206	77	1 827	45 027	80 497	7 680	–	3
257	104	6 116	544	20	12 845	970	3 504	291	644	18 275	27 140	2 851	–	4
71	–	277	214	–	7 378	–	391	206	172	8 148	10 581	2 413	–	5
433	555	3 369	230	15	26 556	1 037	7 646	1 494	820	37 568	65 900	6 094	–	6
352	113	1 910	5 546	12	17 855	496	8 763	572	393	28 091	52 213	2 598	–	7
<b>3 111</b>	<b>1 350</b>	<b>31 643</b>	<b>16 423</b>	<b>50</b>	<b>118 588</b>	<b>9 060</b>	<b>32 030</b>	<b>2 946</b>	<b>4 353</b>	<b>167 028</b>	<b>290 232</b>	<b>35 660</b>	–	<b>8</b>
101	–	10 603	4 095	2	62 224	6 751	5 809	378	515	75 680	117 198	22 660	–	9
3 010	1 350	20 118	11 537	48	49 432	2 159	22 307	2 528	3 838	80 312	153 439	11 168	–	10
2 582	1 250	10 786	5 899	28	20 256	786	13 143	1 956	2 331	38 499	79 186	7 567	–	11
428	100	9 333	5 637	20	29 177	1 373	9 163	572	1 508	41 813	74 253	3 601	–	12
–	–	922	791	–	6 932	150	3 915	40	–	11 037	19 595	1 832	–	13

## Wohnungswesen

1 748	362	17 580	6 468	67	11 644	694	8 646	592	1 874	23 518	56 397	4 287	–	1
5 682	1 424	20 912	10 081	237	54 704	982	20 514	3 253	5 248	84 937	159 860	21 145	–	2
30 659	1 237	18 703	48 524	454	118 617	20 989	58 865	1 848	4 712	205 485	363 665	43 040	–	3
618	1 189	15 590	5 262	421	71 154	434	11 240	2 726	2 943	88 918	128 452	12 073	–	4
2 698	100	9 475	3 385	301	34 020	82	4 151	5 832	559	44 945	75 795	5 238	–	5
2 356	290	22 319	6 346	999	54 027	4 779	11 377	11 745	2 774	85 701	167 986	19 188	–	6
6 522	833	43 501	22 141	127	38 616	1 124	16 399	1 737	5 646	63 649	190 286	3 992	–	7
<b>50 283</b>	<b>5 435</b>	<b>148 079</b>	<b>102 206</b>	<b>2 606</b>	<b>382 783</b>	<b>29 082</b>	<b>131 192</b>	<b>27 733</b>	<b>23 757</b>	<b>597 153</b>	<b>1 142 443</b>	<b>108 964</b>	–	<b>8</b>
10 928	–	38 232	32 401	865	239 778	22 439	81 858	12 818	9 710	367 467	554 078	79 212	–	9
38 944	5 435	109 197	68 853	1 741	141 982	6 644	49 119	14 915	14 022	228 423	584 370	29 326	–	10
35 096	5 117	78 688	60 843	1 511	117 244	5 687	43 097	14 700	10 807	193 044	473 435	23 232	–	11
3 847	318	30 509	8 010	230	24 738	957	6 023	215	3 215	35 379	110 935	6 095	–	12
411	–	650	953	–	1 023	–	215	–	25	1 263	3 994	426	–	13

## Wirtschaftsförderung

221	26	6 213	4 101	–	11 659	74	4 089	124	255	16 201	29 240	4 665	–	1
1 303	816	3 815	5 011	272	48 542	529	11 726	1 100	2 978	65 147	87 891	20 151	–	2
2 841	95	21 618	15 666	413	82 827	8 782	22 565	1 351	1 552	117 491	194 804	22 178	–	3
354	506	9 218	3 438	316	48 710	285	15 111	1 525	1 591	67 538	92 166	7 376	–	4
490	80	10 774	6 126	34	20 120	262	3 267	1 582	1 931	27 196	55 844	3 615	–	5
1 491	620	18 701	13 084	68	56 259	4 391	14 689	5 656	2 741	83 803	162 120	7 988	–	6
762	143	9 256	9 388	44	35 303	1 609	9 968	1 234	4 087	52 246	96 888	11 891	–	7
<b>7 462</b>	<b>2 286</b>	<b>79 594</b>	<b>56 814</b>	<b>1 146</b>	<b>303 420</b>	<b>15 931</b>	<b>81 415</b>	<b>12 573</b>	<b>15 136</b>	<b>429 620</b>	<b>718 953</b>	<b>77 862</b>	–	<b>8</b>
1 252	15	10 278	13 651	350	140 858	10 879	43 335	1 794	6 076	203 293	283 283	43 073	–	9
6 210	2 271	69 304	43 151	796	162 561	5 052	38 080	10 779	9 060	226 327	435 646	34 825	–	10
6 026	2 236	65 652	42 847	796	160 413	4 782	37 252	10 747	8 746	222 737	426 571	34 630	–	11
184	35	3 652	305	–	2 148	269	828	32	313	3 590	9 075	196	–	12
–	–	12	12	–	–	–	–	–	0	0	24	–	36	13

## Bundesgebiet/Länder

noch: 67. Gemeinden und Gemeindeverbände insgesamt

— 1 000

Lfd. Nr.	Land Art der Gebietskörperschaften	Ausgaben							Zuweisungen an		Aus- gaben zu- sammen	Anteil- beträge von der o.R.
		Tilgung	Gewäh- rung von Darlehen	Zuführg. an Rück- lagen usw.	Erwerb von Grund- vermögen	Bauten, große Instand- setzungen	Neuan- schaffg. v. bewegl. Vermögen	Übrige Aus- gaben	Land- (Bund)	Gemein- den (Gv.)		
		1	2	3	4	5	6	7	8	9	10	11
<b>8 Wirtschaftliche</b>												
1	Schleswig-Holstein	540	30 733	1 578	583	8 498	644	203	—	—	42 778	740
2	Niedersachsen	377	53 953	5 472	141	6 242	266	652	—	—	67 104	1 761
3	Nordrhein-Westfalen	3 497	242 020	63 703	887	51 289	801	486	—	—	362 683	27 984
4	Hessen	2 602	62 330	17 070	75	21 443	785	184	—	16	104 505	5 786
5	Rheinland-Pfalz	727	46 377	1 772	570	14 439	189	96	11	64	64 245	2 043
6	Baden-Württemberg	4 277	155 798	4 412	4 206	42 635	1 151	2 899	85	6	215 469	24 127
7	Bayern	1 386	86 002	995	195	38 557	413	376	13	—	127 938	9 084
8	<b>Bundesgebiet</b>	<b>13 408</b>	<b>677 212</b>	<b>95 002</b>	<b>6 656</b>	<b>183 103</b>	<b>4 249</b>	<b>4 896</b>	<b>109</b>	<b>87</b>	<b>984 722</b>	<b>71 526</b>
9	davon: Kreisfreie Städte	8 800	603 517	67 267	141	38 484	789	663	—	—	719 661	38 345
10	Kreisangehörige Gemeinden, Ämter und Landkreise zusammen	4 607	73 695	21 916	6 515	143 805	3 367	4 233	109	87	258 334	32 260
11	Kreisangehörige Gemeinden und Ämter	4 505	67 103	13 178	6 394	137 468	2 532	3 833	109	87	235 208	31 500
12	Landkreise	103	6 592	8 737	121	6 337	835	400	—	—	23 125	761
13	Bezirksverbände	—	—	5 820	—	813	94	—	—	—	6 727	920
<b>9 Finanzen</b>												
1	Schleswig-Holstein	421	203	3 003	10 601	1 035	87	36	—	—	15 385	1 322
2	Niedersachsen	1 245	289	15 074	15 590	2 256	19	—	—	—	34 473	2 662
3	Nordrhein-Westfalen	4 424	1 645	43 936	50 842	10 661	343	—	—	—	111 851	13 260
4	Hessen	5 660	1 544	7 899	11 830	8 678	43	61	—	—	35 717	830
5	Rheinland-Pfalz	136	194	2 232	5 419	877	15	23	—	0	8 897	1 412
6	Baden-Württemberg	1 631	1 006	7 402	31 264	6 361	294	118	—	—	48 077	7 017
7	Bayern	971	—	2 863	8 826	599	34	92	—	24	13 409	960
8	<b>Bundesgebiet</b>	<b>14 488</b>	<b>4 881</b>	<b>82 409</b>	<b>134 372</b>	<b>30 467</b>	<b>836</b>	<b>330</b>	<b>—</b>	<b>24</b>	<b>267 807</b>	<b>27 463</b>
9	davon: Kreisfreie Städte	10 533	3 120	56 517	73 997	13 532	255	35	—	—	157 989	14 609
10	Kreisangehörige Gemeinden, Ämter und Landkreise zusammen	3 955	1 762	24 992	60 171	16 790	581	295	—	24	108 571	12 853
11	Kreisangehörige Gemeinden und Ämter	3 648	1 737	23 390	59 015	13 666	571	294	—	24	102 343	12 671
12	Landkreise	307	25	1 603	1 157	3 125	11	1	—	0	6 227	182
13	Bezirksverbände	—	—	899	203	145	—	—	—	—	1 247	—
<b>Kämmereiverwaltungen</b>												
1	Schleswig-Holstein	2 309	33 230	7 148	12 366	126 352	5 381	892	587	2 159	190 424	17 655
2	Niedersachsen	4 269	78 088	25 684	29 314	297 215	10 719	3 214	179	1 021	449 704	92 701
3	Nordrhein-Westfalen	16 044	299 020	118 899	103 643	812 742	22 128	6 504	—	1 915	1 380 894	267 719
4	Hessen	14 018	80 310	33 729	19 626	294 624	7 658	9 530	111	599	460 205	48 947
5	Rheinland-Pfalz	4 043	53 270	15 619	13 898	173 554	3 915	2 310	37	1 065	267 710	43 225
6	Baden-Württemberg	12 096	172 577	19 309	59 930	501 035	11 116	5 442	403	344	782 253	208 379
7	Bayern	6 274	101 376	8 446	17 736	454 542	14 375	2 572	452	2 219	607 993	143 713
8	<b>Bundesgebiet</b>	<b>59 053</b>	<b>817 871</b>	<b>228 834</b>	<b>256 512</b>	<b>2 660 066</b>	<b>75 292</b>	<b>30 463</b>	<b>1 768</b>	<b>9 322</b>	<b>4 139 182</b>	<b>822 338</b>
9	davon: Kreisfreie Städte	35 485	710 163	153 033	149 734	975 391	36 136	16 964	575	660	2 078 142	384 811
10	Kreisangehörige Gemeinden, Ämter und Landkreise zusammen	23 568	106 792	68 351	102 575	1 655 909	38 479	13 274	1 193	8 560	2 018 700	428 072
11	Kreisangehörige Gemeinden und Ämter	19 715	91 081	55 683	93 983	1 387 379	26 747	11 206	1 074	2 275	1 689 142	347 384
12	Landkreise	3 853	15 710	12 667	8 592	268 530	11 732	2 069	120	6 285	329 559	80 687
13	Bezirksverbände	—	916	7 450	4 204	28 766	677	225	—	102	42 341	9 456

## Erläuterungen zu den

Lfd. Nr.	Ausgleichsposten	Schleswig- Holstein	Niedersachsen	Nordrhein- Westfalen	Hessen	Rheinland- Pfalz
1	Bei Abschluß der vorjährigen Statistik nachgewiesen					
2	Mehreinnahmen	36 655	84 659	410 517	52 301	57 746
3	Mehrausgaben	6 228	46 109	76 852	20 624	14 272
4	In der Statistik des folgenden Jahres vorzutragen					
5	Mehreinnahmen	47 479	148 036	519 804	87 481	68 549
6	Mehrausgaben	4 869	26 660	66 442	16 901	9 167

Rechnung  
und Einzelplänen – Rechnungsjahr 1957 –

Bundesgebiet/Länder

DM –

noch: 67. Gemeinden und Gemeindeverbände insgesamt

Zuweisungen	Darlehen	Zuweisungen	Darlehen	Spezielle Deckungsmittel							Einnahmen zusammen	Mehreinnahmen	Mehrausgaben	Lfd. Nr.
				Rückflüsse von Darlehen	Schuldenaufnahme, aus Kreditmarkt	Innere Darlehen	Entnahmen aus Rücklagen usw.	Erlöse aus Vermögensveräußerungen	Übrige Einnahmen	Zusammen				
von Gemeinden (Gv.)		vom Land (Bund)										Saldo (Ksp. 10 und 23)		
12	13	14	15	16	17	18	19	20	21	22	23	24	25	

## Unternehmen

8	4	1 084	2 771	285	35 257	346	1 285	165	696	38 034	42 641	–	138	1
167	38	1 542	1 479	318	60 910	95	441	296	358	62 419	67 406	302	–	2
431	294	9 258	12 752	8 485	279 947	923	22 336	3 497	548	315 736	366 455	3 772	–	3
160	427	1 374	1 550	351	90 661	1 171	2 119	408	606	95 316	104 613	108	–	4
209	137	2 482	5 449	699	49 462	280	1 437	2 180	703	54 761	65 081	835	–	5
218	100	9 890	3 111	289	165 074	3 359	8 598	7 852	848	186 021	223 467	7 999	–	6
327	92	9 397	8 454	–	92 712	6 985	2 219	764	885	103 565	130 919	2 981	–	7
1 520	1 091	35 027	35 565	10 428	774 023	13 159	38 436	15 163	4 645	855 853	1 000 582	15 860	–	8
–	100	2 076	12 923	8 873	631 008	9 492	21 688	710	20	671 791	725 236	5 575	–	9
1 520	991	32 919	22 642	1 555	138 258	3 635	15 892	14 453	4 625	178 418	268 750	10 416	–	10
1 520	991	30 238	19 593	1 004	124 627	2 993	13 746	14 283	4 539	161 193	245 034	9 826	–	11
–	–	2 681	3 049	551	13 631	642	2 147	170	86	17 225	23 716	591	–	12
–	–	32	–	–	4 757	32	855	–	–	5 644	6 596	–	131	13

## und Steuern

48	–	40	366	350	1 350	84	6 672	6 534	29	15 019	16 795	1 410	–	1
9	19	97	124	795	3 906	4 545	7 428	13 264	1 114	31 114	34 025	–	448	2
87	34	391	4 853	935	31 237	3 689	28 809	94 282	59	99 010	117 634	5 783	–	3
16	138	71	116	111	17 716	21	1 847	16 271	573	36 538	37 708	1 991	–	4
–	35	35	15	242	892	7	896	7 158	6	9 201	10 698	1 801	–	5
51	178	168	594	397	9 992	886	9 480	19 991	100	40 845	48 854	777	–	6
2	24	21	71	121	5 331	1 185	4 339	3 893	18	14 887	15 965	2 556	–	7
212	428	822	6 140	2 951	70 484	10 417	59 471	101 393	1 899	246 614	281 678	13 871	–	8
–	–	41	3 967	2 455	50 748	8 751	33 753	59 235	624	155 566	174 184	16 194	–	9
212	428	781	2 172	495	19 728	1 666	25 718	41 228	1 275	90 110	106 557	–	2 013	10
211	423	778	2 126	484	18 497	1 666	24 360	39 510	1 275	85 793	102 002	–	341	11
1	5	3	47	11	1 231	–	1 358	1 718	–	4 318	4 555	–	1 672	12
–	–	–	–	–	8	–	–	929	–	937	937	–	310	13

## insgesamt

3 093	1 211	40 661	16 415	722	81 532	2 052	27 711	8 424	3 133	123 573	202 608	12 183	–	1
9 940	8 852	59 820	21 275	1 706	237 109	8 476	58 328	20 747	13 577	339 943	532 530	82 826	–	2
39 983	3 428	146 580	96 436	10 327	623 161	51 891	204 356	47 173	9 539	946 447	1 500 591	119 697	–	3
4 192	2 860	67 117	11 186	1 274	289 166	3 448	39 781	23 630	7 507	364 806	499 107	38 903	–	4
5 571	556	37 322	21 684	1 278	133 232	710	15 866	20 317	3 857	175 261	283 618	15 908	–	5
4 943	2 481	74 483	24 015	1 873	369 760	20 072	73 725	52 232	8 510	526 174	840 475	58 222	–	6
11 208	1 864	78 604	49 834	372	252 920	16 822	60 920	10 714	12 386	354 133	639 355	31 362	–	7
78 928	21 252	504 586	240 844	17 551	1 986 880	103 473	480 687	183 237	58 509	2 830 336	4 498 285	359 102	–	8
12 974	165	126 528	75 474	12 553	1 292 010	76 232	244 431	78 140	20 233	1 723 599	2 323 550	245 408	–	9
65 344	21 087	376 022	163 526	4 998	677 300	27 059	228 624	101 235	38 251	1 077 468	2 131 518	112 818	–	10
59 959	19 241	300 592	142 435	4 176	567 289	20 427	190 632	96 662	31 871	911 057	1 780 667	91 525	–	11
5 385	1 846	75 430	21 091	823	110 011	6 632	37 992	4 574	6 380	166 411	350 851	21 292	–	12
611	–	2 036	1 844	–	17 570	182	7 631	3 861	25	29 270	43 217	876	–	13

## Spalten 24 und 25

Baden-Württemberg	Bayern	Bundesgebiet	Davon					Lfd. Nr.
			Kreisfreie Städte	Kreisangehörige Gemeinden, Ämter und Landkreise zusammen	Kreisangehörige Gemeinden und Ämter	Landkreise	Bezirksverbände	
123 356	101 711	866 945	518 804	327 800	270 554	57 246	20 346	1
62 560	26 585	253 231	102 823	149 679	121 652	28 026	730	2
183 353	129 619	1 184 320	724 708	437 243	363 033	74 210	22 369	3
64 335	23 131	211 505	63 319	146 303	122 606	23 698	1 882	4

Lfd. Nr.	Einnahmen/Ausgaben	Gemeinden und Gemeindeverbände		Kreisfreie Städte		Kreisangehörige Gemeinden und Ämter		Landkreise		Bezirks- verbände	
		Mill. DM	DM je Einw.	Mill. DM	DM je Einw.	Mill. DM	DM je Einw.	Mill. DM	DM je Einw.	Mill. DM	DM je Einw.
A. Ordentliche Rechnung											
Einnahmen											
I. Steuern und Zuweisungen											
1	Steuern und steuerähnliche Einnahmen										
	Grundsteuer A	354,9	7,39	11,4	0,66	343,5	11,15	—	—	—	—
	Grundsteuer B	935,0	19,47	519,9	30,18	415,0	13,48	—	—	—	—
	Gewerbesteuer nach Ertrag und Kapital	4 011,5	83,52	2 275,8	132,08	1 735,0	56,34	0,7	0,02	—	—
	Lohnsummensteuer	447,2	9,31	327,3	19,00	119,9	3,89	—	—	—	—
	Übrige Steuern, steuerähnliche Einnahmen, Beteiligungsbeträge	732,7	15,26	289,6	16,81	356,0	11,56	87,2	2,83	—	—
2	Zuweisungen										
	Allgemeine Finanzzuweisungen	1 323,5	27,56	360,3	20,91	567,9	18,44	330,3	10,72	65,0	1,91
	Kostenanteile innerhalb der Landkreise zu den Fürsorgeleistungen	219,0	4,56	—	—	121,1	3,93	97,9	3,18	—	—
	Sonstige Zuweisungen zu den Fürsorge- leistungen	701,3	14,60	210,4	12,21	40,5	1,31	265,7	8,63	184,7	5,42
	Sonstige verwaltungszweiggebundene Zuweisungen	1 430,3	29,78	556,8	32,32	243,2	7,90	391,7	12,72	238,5	7,00
	Kreisumlage	751,9	15,66	—	—	—	—	751,9	24,41	—	—
	Amtsumlage	125,2	2,61	—	—	125,2	4,06	—	—	—	—
	Sonstige Umlagen	217,7	4,53	—	—	—	—	—	—	217,7	6,39
	Summe I	11 250,2	234,24	4 551,5	264,16	4 067,3	132,06	1 925,4	62,51	705,9	20,72
3	II. Gebühren, Entgelte, Strafen										
	Summe II	2 333,8	48,59	1 337,0	77,60	543,7	17,65	272,4	8,85	180,7	5,30
III. Andere Einnahmen aus Verwaltung und Betrieb											
4	Ersätze und sonstige Einnahmen	1 688,0	35,15	524,1	30,42	869,5	28,23	194,9	6,33	99,5	2,92
5	Mieten, Pachten	354,1	7,37	166,6	9,67	169,0	5,49	14,4	0,47	4,1	0,12
6	Einkünfte aus wirtschaftlichen Unternehmen <sup>1)</sup>	554,2	11,54	415,1	24,09	95,4	3,10	39,3	1,27	4,4	0,13
7	Zinsen und sonstige Erträge aus Kapitalanlagen	197,2	4,11	120,9	7,01	52,4	1,70	15,7	0,51	8,3	0,24
8	Überschüsse aus Vorjahren <sup>2)</sup>										
	Summe III	2 793,6	58,17	1 226,7	71,20	1 186,3	38,52	264,2	8,58	116,3	3,41
IV. Einnahmen aus der Vermögensbewegung											
9	Rückflüsse von Darlehen	152,7	3,18	90,8	5,27	37,8	1,23	16,3	0,53	7,8	0,23
10	Entnahmen aus Rücklagen und aus Kapital- vermögen	146,8	3,06	49,7	2,89	69,5	2,26	19,0	0,62	8,6	0,25
11	Erlöse aus Vermögensveräußerungen										
	Summe IV	299,5	6,24	140,5	8,16	107,3	3,48	35,2	1,14	16,4	0,48
	Einnahmen I bis IV	16 677,1	347,23	7 255,8	421,11	5 904,7	191,72	2 497,2	81,08	1 019,3	29,92
	ab Erstattungen	324,7	6,76	185,7	10,78	17,2	0,56	11,7	0,38	110,0	3,23
	Reineinnahmen	16 352,4	340,47	7 070,1	410,33	5 887,5	191,16	2 485,5	80,70	909,3	26,69
V. Außerdem											
12	Lastenausgleichszahlungen	1 830,6	38,12	763,8	44,33	3,8	0,12	1 063,0	34,51	—	—
13	Landesmittel für den Wohnungsbau (Nordrhein- Westfalen)	443,4	9,23	364,6	21,16	44,4	1,44	34,4	1,12	—	—
14	Durchlaufende Gelder für wirtschaftliche Unternehmen und Sparkassen										
15	Sondervermögen										
16	Sonstige										
Ausgaben											
1	VI. Persönliche Ausgaben										
	Polizei	172,9	3,60	156,5	9,08	16,3	0,53	0,2	0,01	—	—
	Schulen	554,9	11,55	364,5	21,16	135,5	4,40	47,9	1,55	7,0	0,20
	Theater	94,4	1,97	92,8	5,39	1,5	0,05	0,0	0,00	—	—
	Anstalten des Fürsorge- und Gesundheits- wesens	635,0	13,22	318,4	18,48	85,3	2,77	124,3	4,04	106,9	3,14
	Öffentliche Einrichtungen	648,8	13,51	478,7	27,78	134,9	4,38	35,2	1,14	—	—
	Übrige Haushalte	2 419,2	50,37	1 119,7	64,99	815,6	26,48	423,5	13,75	60,4	1,77
	Summe VI	4 525,2	94,22	2 530,7	146,88	1 189,1	38,61	631,2	20,49	174,2	5,11
	darunter: Arbeiterlöhne	907,0	18,88	511,6	29,69	280,9	9,12	89,7	2,91	24,8	0,73
	Versorgungsaufwand	533,2	11,10	353,9	20,54	113,7	3,69	41,0	1,33	24,6	0,72
VII. Zuweisungen, Steuerbeteiligungsbeträge, Fürsorgeleistungen											
2	Anteile an den Kosten der Polizei	95,1	1,98	60,7	3,52	7,1	0,23	27,3	0,89	—	—
3	Beiträge zur Landesschul- und Mittelschul- kasse	290,5	6,05	127,7	7,41	138,1	4,49	24,6	0,80	0,0	0,00
4	Kostenanteile innerhalb der Landkreise zu den Fürsorgeleistungen	199,0	4,14	—	—	70,4	2,29	128,6	4,18	—	—
5	Landesumlage	69,4	1,45	16,7	0,97	—	—	25,7	0,84	27,0	0,79
6	Kreisumlage	747,1	15,55	—	—	747,1	24,26	—	—	—	—
7	Amtsumlage	125,4	2,61	—	—	125,4	4,07	—	—	—	—
8	Sonstige Umlagen	223,8	4,66	113,0	6,56	—	—	110,8	3,60	—	—
9	Ausgleichsbeträge gem. Ges. zu Art. 131 GG	33,4	0,69	21,0	1,22	7,8	0,25	3,7	0,12	0,8	0,02
10	Sonstige Zuweisungen	1 033,8	21,52	303,0	17,58	282,8	9,18	215,8	7,01	232,2	6,82
11	Betriebszuschüsse an eigene wirtschaftliche Unternehmen	54,6	1,14	47,6	2,76	5,8	0,19	1,3	0,04	—	—
12	Steuerbeteiligungsbeträge	222,5	4,63	100,2	5,82	122,3	3,97	0,0	0,00	—	—
13	Leistungen der Fürsorge	1 354,7	28,21	489,8	28,43	204,1	6,63	420,2	13,64	240,6	7,06
14	Leistungen nach dem Kriegsgefangenenent- schädigungsgesetz	227,1	4,73	104,3	6,06	4,3	0,14	118,5	3,85	—	—
15	Mietbeihilfen nach dem Bundesmietengesetz	0,4	0,01	0,3	0,02	0,0	0,00	0,1	0,00	—	—
	Summe VII	4 676,8	97,38	1 384,3	80,34	1 715,2	55,69	1 076,6	34,96	500,7	14,70

1) Konzessions-, Wegeunterhaltungs-, Betriebs- und sonstige Abgaben, Gewinnanteile und Verwaltungskostenbeiträge — 2) Nicht von allen Ländern erfaßt. — 3) Einschl. Erwerb von Beteiligungen.

Lfd. Nr.	Einnahmen/Ausgaben	Gemeinden und Gemeindeverbände		Kreisfreie Städte		Kreisangehörige Gemeinden und Ämter		Landkreise		Bezirks- verbände											
		Mill. DM	DM je Einw.	Mill. DM	DM je Einw.	Mill. DM	DM je Einw.	Mill. DM	DM je Einw.	Mill. DM	DM je Einw.										
noch: A. Ordentliche Rechnung																					
VIII. Andere sächliche Verwaltungs- und Zweckausgaben																					
noch: Ausgaben																					
16	Unterhaltung und Instandsetzung von unbeweglichem Vermögen .....	662,5	13,79	248,4	14,41	300,7	9,77	76,5	2,48	36,9	1,08										
17	Sächliche Verwaltungs- und Zweckausgaben ..	2 682,4	55,85	1 150,1	66,75	1 085,8	35,26	306,9	9,97	139,6	4,10										
18	Fehlbeträge aus Vorjahren 2) .....																				
19	Zinsen .....	365,4	7,61	205,8	11,94	125,3	4,07	31,2	1,01	3,2	0,10										
	Summe VIII .....	3 710,3	77,25	1 604,2	93,10	1 511,8	49,09	414,6	13,46	179,7	5,27										
20	IX. Anteilbeträge an den außerordentlichen Haushalt																				
	Summe IX .....	822,3	17,12	384,8	22,33	347,4	11,28	80,7	2,62	9,5	0,28										
X. Ausgaben der Vermögensbewegung.																					
21	Tilgung .....	408,6	8,51	210,7	12,23	153,3	4,98	40,1	1,30	4,6	0,13										
22	Gewährung von Darlehen .....	178,5	3,72	82,6	4,80	48,9	1,59	28,1	0,91	18,9	0,55										
23	Zuführungen an Rücklagen und an Kapital- vermögen 3) .....	828,4	17,25	412,9	23,96	303,9	9,87	90,2	2,93	21,4	0,63										
24	Erwerb von Grundvermögen .....	85,2	1,77	30,9	1,79	48,3	1,57	5,6	0,18	0,5	0,01										
25	Bauten und große Instandsetzungen .....	954,6	19,88	365,5	21,21	428,3	13,91	85,6	2,78	75,1	2,21										
26	Neuanschaffung von beweglichem Vermögen ..	283,9	5,91	125,9	7,31	116,3	3,78	30,3	0,98	11,5	0,34										
	Summe X .....	2 739,3	57,03	1 228,5	71,30	1 099,0	35,68	279,9	9,09	131,9	3,87										
	Ausgaben VI bis X .....	16 474,0	343,00	7 132,5	413,95	5 862,5	190,35	2 482,9	80,62	996,0	29,23										
	ab Erstattungen .....	324,7	6,76	185,7	10,78	17,2	0,56	11,7	0,38	110,0	3,23										
	Reinausgaben .....	16 149,3	336,24	6 946,8	403,17	5 845,3	189,79	2 471,2	80,24	886,0	26,01										
XI. Außerdem																					
27	Lastenausgleichszahlungen ..	1 830,4	38,11	763,6	44,32	3,9	0,13	1 063,0	34,51	—	—										
28	Landesmittel für den Wohnungsbau (Nordrhein - Westfalen) ..	443,0	9,22	364,3	21,14	44,2	1,43	34,6	1,12	—	—										
29	Durchlaufende Gelder für wirtschaftliche Unternehmen und Sparkassen																				
30	Sondervermögen																				
31	Sonstige																				
Nachrichtlich: In der Summe X enthaltene Ausgaben zur Beseitigung von Kriegsschäden: bei lfd. Nr. 25 .....												119,1	2,48	95,0	5,51	18,5	0,60	5,3	0,17	0,3	0,01
bei lfd. Nr. 24 und 26 .....												11,7	0,24	9,7	0,56	1,3	0,04	0,1	0,00	0,7	0,02
B. Außerordentliche Rechnung																					
Einnahmen																					
1	Zuweisungen und Zuschüsse .....	623,7	12,99	152,6	8,86	382,0	12,40	86,5	2,81	2,6	0,08										
2	Anteilbeträge vom ordentlichen Haushalt .....	822,3	17,12	384,8	22,33	347,4	11,28	80,7	2,62	9,5	0,28										
3	Darlehensrückflüsse .....	17,6	0,37	12,6	0,73	4,2	0,14	0,8	0,03	—	—										
4	Schuldenaufnahmen																				
	aus Mitteln von Gebietskörperschaften .....	262,1	5,46	75,6	4,39	161,7	5,25	22,9	0,74	1,8	0,05										
	aus Kreditmarktmitteln .....	1 986,9	41,37	1 292,0	74,98	567,3	18,42	110,0	3,57	17,6	0,52										
	Innere Darlehen .....	103,5	2,15	76,2	4,42	20,4	0,66	6,6	0,22	0,2	0,01										
5	Entnahmen aus Rücklagen und aus Kapital- vermögen .....	480,7	10,01	244,4	14,19	190,6	6,19	38,0	1,23	7,6	0,22										
6	Erlöse aus Vermögensveräußerungen .....	183,2	3,82	78,1	4,54	96,7	3,14	4,6	0,15	3,9	0,11										
7	Sonstige Einnahmen .....	18,3	0,38	7,1	0,41	10,5	0,34	0,7	0,02	0,0	0,00										
	Einnahmen zusammen .....	4 498,3	93,66	2 323,6	134,85	1 780,7	57,82	350,9	11,39	43,2	1,27										
Ausgaben																					
1	Gewährung von Darlehen .....	817,9	17,03	710,2	41,22	91,1	2,96	15,7	0,51	0,9	0,03										
2	Erwerb von Grundvermögen .....	256,5	5,34	149,7	8,69	94,0	3,05	8,6	0,28	4,2	0,12										
3	Bauten und große Instandsetzungen .....	2 660,1	55,38	975,4	56,61	1 387,4	45,05	268,5	8,72	28,8	0,84										
4	Neuanschaffung von beweglichem Vermögen ..	75,3	1,57	36,1	2,10	26,7	0,87	11,7	0,38	0,7	0,02										
5	Tilgung .....	59,1	1,23	35,5	2,06	19,7	0,64	3,9	0,13	—	—										
6	Sonstige Einnahmen .....	270,4	5,63	171,2	9,94	70,2	2,28	21,1	0,69	7,8	0,23										
	Ausgaben zusammen .....	4 139,2	86,18	2 078,1	120,61	1 689,1	54,84	329,6	10,70	42,3	1,24										
Nachrichtlich: Ausgaben zur Beseitigung von Kriegsschäden bei lfd. Nr. 3 .....												272,4	5,67	247,1	14,34	20,0	0,65	3,9	0,13	1,5	0,04
bei lfd. Nr. 2 und 4 .....												14,5	0,30	13,3	0,77	0,4	0,01	0,8	0,03	0,1	0,00

- 1 000 DM -

Steuerart Land	1957					1958					1959	
	1.	2.	3.	4.	Zu- sammen	1.	2.	3.	4.	Zu- sammen	1.	2.
	Rechnungsvierteljahr					Rechnungsvierteljahr					Rechnungsvierteljahr	
	1	2	3	4	5	6	7	8	9	10	11	12
69 a. Bundesgebiet												
Gemeinden und Gemeindeverbände insgesamt												
Grundsteuer A (land- und forstwirtschaftliche Betriebe) . . . . .	74 898	86 217	92 912	98 425	352 451	77 007	86 192	96 820	99 581	359 601	81 726	89 520
Grundsteuer B (sonstige Grundstücke) . . . . .	223 750	229 862	235 164	243 659	932 434	236 754	243 382	249 610	261 182	990 928	254 521	257 966
Grundsteuerbeteiligungsbeträge												
Einnahmen . . . . .	638	229	774	2 993	4 634	559	235	888	2 954	4 635	552	254
Ausgaben . . . . .	661	265	746	3 142	4 815	471	219	904	3 138	4 732	529	254
Grundsteuerbeihilfen für Arbeiterwohnstätten . . . . .	3 093	2 910	2 932	3 196	12 131	2 431	2 758	3 045	2 450	10 684	2 039	2 130
Gewerbesteuer nach Ertrag und Kapital . . . . .	1 030 710	1 023 377	1 055 631	916 962	4 026 679	969 144	1 015 315	1 253 572	1 175 458	4 413 489	1 264 526	1 308 990
Lohnsummensteuer . . . . .	104 902	112 337	112 423	116 426	446 089	111 117	119 118	118 664	119 735	468 635	115 984	121 634
Gewerbesteuerausgleichszuschüsse												
Einnahmen . . . . .	43 765	60 973	55 724	61 056	221 518	46 109	64 923	59 417	60 241	230 691	50 707	62 139
Ausgaben . . . . .	45 349	59 255	53 977	58 120	216 701	46 129	62 819	56 201	59 689	224 838	51 117	60 130
Zuschlag zur Grunderwerbsteuer einschl. Mehrzuschlag (Wertzuwachssteuer) . . . . .	27 909	32 029	32 621	32 325	124 883	31 582	35 117	37 353	37 181	141 233	34 465	41 712
Schankerlaubnissteuer . . . . .	1 922	2 401	2 252	2 427	9 002	2 199	2 614	2 768	2 842	10 422	2 898	3 453
Jagd- und Fischereisteuer . . . . .	628	807	797	665	2 897	740	865	846	685	3 136	868	1 063
Gemeindegetränksteuer . . . . .	22 579	23 841	22 894	24 922	94 236	22 892	24 267	24 146	26 256	97 561	24 445	26 422
Speiseeissteuer . . . . .	260	584	168	87	1 098	344	621	224	84	1 273	381	688
Kinosteuer . . . . .	31 409	29 757	33 887	34 940	129 993	30 684	26 906	29 956	27 864	115 409	25 618	22 548
Übrige Vergnügungsteuer . . . . .	10 900	10 936	10 547	14 325	46 709	11 837	11 596	12 457	15 788	51 678	12 952	12 280
Hundesteuer . . . . .	14 575	9 558	8 234	7 405	39 777	15 066	9 428	8 133	6 635	39 262	15 050	9 167
Sonstige Gemeindesteuern . . . . .	392	668	670	443	2 173	373	916	636	378	2 302	378	1 065
Zusammen . . . . .	1 546 320	1 566 964	1 612 908	1 498 993	6 225 185	1 512 240	1 581 215	1 841 428	1 776 488	6 711 371	1 835 463	1 900 650
69 b. Länder/Art der Gebietskörperschaften												
Gemeinden und Gemeindeverbände insgesamt												
Schleswig-Holstein . . . . .	52 443	53 604	57 650	56 046	219 744	53 016	55 713	71 595	68 980	249 304	69 812	72 665
Niedersachsen . . . . .	181 189	179 438	191 486	169 281	721 394	182 226	186 399	224 758	197 403	790 786	218 670	219 301
Nordrhein-Westfalen . . . . .	586 503	605 400	622 890	577 038	2 391 831	594 501	634 615	693 543	659 870	2 582 528	691 325	709 373
Hessen . . . . .	143 963	144 767	156 130	139 331	584 191	140 215	146 326	170 391	171 902	628 835	169 302	180 615
Rheinland-Pfalz . . . . .	81 210	82 991	81 118	78 865	324 183	74 776	84 522	96 746	103 222	359 265	97 151	111 167
Baden-Württemberg . . . . .	258 559	253 991	262 918	245 680	1 021 148	243 528	240 032	295 729	289 158	1 068 448	307 162	310 499
Bayern . . . . .	242 453	246 773	240 716	232 753	962 694	223 976	233 608	288 667	285 953	1 032 204	282 042	297 030
Bundesgebiet . . . . .	1 546 320	1 566 964	1 612 908	1 498 993	6 225 185	1 512 240	1 581 215	1 841 428	1 776 488	6 711 371	1 835 463	1 900 650
Kreisfreie Städte												
Schleswig-Holstein . . . . .	22 174	22 194	24 026	24 212	92 605	21 806	22 590	31 396	29 904	105 695	29 481	31 348
Niedersachsen . . . . .	88 845	82 391	88 742	73 515	333 493	88 033	86 836	109 558	86 506	370 933	105 240	101 391
Nordrhein-Westfalen . . . . .	362 382	383 363	396 910	362 950	1 505 606	380 710	400 927	433 142	407 461	1 622 239	433 990	438 239
Hessen . . . . .	81 552	84 469	90 620	77 098	333 739	79 722	85 885	92 655	97 274	355 537	92 203	103 061
Rheinland-Pfalz . . . . .	36 380	34 159	31 369	32 234	134 142	32 306	32 118	37 544	43 202	145 171	42 873	48 261
Baden-Württemberg . . . . .	93 311	96 196	98 803	85 191	373 501	89 572	89 501	111 523	106 488	397 083	113 975	119 873
Bayern . . . . .	146 026	140 182	133 617	132 003	551 828	131 034	130 569	164 767	159 392	585 763	168 123	174 500
Bundesgebiet . . . . .	830 672	842 953	864 087	787 202	3 324 915	823 184	848 426	980 585	930 226	3 582 421	985 885	1 016 673
Kreisangehörige Gemeinden												
Schleswig-Holstein . . . . .	28 453	29 739	31 654	30 201	120 047	29 313	31 261	38 043	37 219	135 836	38 066	39 201
Niedersachsen . . . . .	88 416	93 194	97 500	92 154	371 263	89 900	95 149	110 844	106 394	402 286	109 097	113 544
Nordrhein-Westfalen . . . . .	219 469	216 472	220 505	208 591	865 037	208 515	228 102	253 996	245 637	936 250	251 495	264 623
Hessen . . . . .	60 960	58 900	63 705	60 714	244 280	59 354	58 821	76 061	72 676	266 912	75 559	75 591
Rheinland-Pfalz . . . . .	43 280	47 121	48 261	45 114	183 776	40 818	50 608	57 592	58 489	207 507	52 405	60 749
Baden-Württemberg . . . . .	161 687	153 604	160 527	156 744	632 562	150 256	146 178	179 892	178 725	655 051	188 740	185 461
Bayern . . . . .	93 636	102 814	103 075	96 980	396 506	89 438	98 863	119 209	122 437	429 947	110 215	118 000
Bundesgebiet . . . . .	695 899	701 845	725 227	690 499	2 813 470	667 594	708 982	835 637	821 576	3 033 788	825 578	857 169
Landkreise												
Schleswig-Holstein . . . . .	1 817	1 672	1 970	1 634	7 092	1 897	1 862	2 157	1 858	7 773	2 264	2 115
Niedersachsen . . . . .	3 928	3 854	5 245	3 612	16 638	4 294	4 414	4 356	4 503	17 566	4 333	4 366
Nordrhein-Westfalen . . . . .	4 652	5 565	5 475	5 496	21 188	5 276	5 586	6 405	6 772	24 039	5 840	6 511
Hessen . . . . .	1 450	1 397	1 806	1 519	6 172	1 139	1 620	1 674	1 953	6 386	1 539	1 964
Rheinland-Pfalz . . . . .	1 550	1 710	1 488	1 517	6 265	1 651	1 796	1 610	1 531	6 587	1 873	2 157
Baden-Württemberg . . . . .	3 561	4 191	3 588	3 745	15 084	3 701	4 354	4 314	3 945	16 314	4 447	5 166
Bayern . . . . .	2 791	3 777	4 024	3 770	14 361	3 504	4 176	4 691	4 124	16 495	3 704	4 530
Bundesgebiet . . . . .	19 748	22 166	23 594	21 292	86 800	21 462	23 807	25 206	24 686	95 162	24 001	26 808

## P. Zusammenfassende bzw. auswertende Sonderübersichten

## 70. Persönliche Ausgaben nach Arten und Gebietskörperschaften/Größenklassen in den Rechnungsjahren 1957 und 1956

Art der Gebietskörperschaften/ Größenklasse	Beamten- bezüge	Ange- stellten- vergü- tungen	Arbeiter- löhne	Sonstige persön- liche Ausgaben	Spalte 1 bis 4 zu- sammen	Versor- gung	Persönliche Ausgaben insgesamt					
							1957	1956	1957	1956	1957	1956
									vH der Bruttorausgaben		DM je Einwohner	
									Mill. DM			
1	2	3	4	5	6	7	8	9	10	11	12	
Kreisfreie Städte . . . . .	749,4	854,8	509,5	42,5	2 156,2	349,2	2 505,4	2 300,0	30,7	31,4	145,41	135,52
davon: mit												
200 000 und mehr Einwohnern . . . .	448,2	480,1	290,8	25,0	1 244,1	221,2	1 465,3	1 349,7	29,9	31,0	154,28	144,36
100 000 bis unter 200 000 Einw. . . .	147,4	182,3	104,4	6,8	440,9	69,6	510,5	466,6	32,9	33,6	141,92	132,01
50 000 bis unter 100 000 Einw. . . .	100,3	128,1	75,3	6,1	309,8	38,8	348,7	320,2	30,5	30,6	130,64	121,81
weniger als 50 000 Einwohnern . . . .	53,5	64,4	38,9	4,6	161,3	19,6	180,9	162,8	31,7	29,9	123,38	111,98
Kreisangehörige Gemeinden und Ämter	276,7	403,2	276,9	109,4	1 066,2	112,8	1 179,0	1 073,8	20,9	20,9	38,28	35,08
davon: Gemeinden mit												
10 000 und mehr Einwohnern . . . . .	139,2	196,5	137,8	12,2	485,7	56,2	541,9	491,8	25,3	25,1	73,42	67,76
3 000 bis unter 10 000 Einwohnern . .	67,7	99,2	81,7	15,8	264,3	28,0	292,3	265,3	20,5	20,4	36,37	33,45
weniger als 3 000 Einwohnern . . . . .	32,2	54,2	54,6	79,1	220,1	12,4	232,5	212,4	12,6	12,8	15,11	13,78
Ämter . . . . .	37,7	53,3	2,8	2,3	96,1	16,3	112,3	104,3	50,6	49,9	21,91	20,34
Landkreise . . . . .	136,0	349,7	89,6	14,6	589,9	41,0	630,9	565,0	24,8	21,8	20,48	18,46
Bezirksverbände . . . . .	40,4	81,8	24,8	2,4	149,4	24,6	173,9	155,3	17,6	17,4	5,10	4,61
Gemeinden und Gemeindeverbände												
zusammen . . . . .	1 202,5	1 689,5	900,8	168,8	3 961,6	527,6	4 489,2	—	25,9	—	93,47	—
dagegen: 1956 . . . . .	1 102,2	1 512,4	819,3	154,2	3 588,0	506,1	—	4 094,1	—	25,7	—	86,04

## 71. Ausgaben und Einnahmen für Kriegsschädenbeseitigung nach Arten, Ländern und Gebietskörperschaften — Rechnungsjahr 1957 —

— Mill. DM —

Land Art der Gebietskörperschaften	Ausgaben						Einnahmen					
	Bauten und große Instand- setzungen	Grunder- werb, Neu- anschaf- fung von bewegl. Vermögen	Gewährung von Darlehen	Unterhal- tung von unbeweg- lichem Vermögen	Persön- liche Ausgaben	Übrige Ausgaben	Insgesamt	Zuwei- sungen	Schulden- aufnahmen	Entnahmen aus Rücklagen usw. 1)	Übrige Einnahmen	Insgesamt
	1	2	3	4	5	6	7	8	9	10	11	12
Schleswig-Holstein . . . . .	13,0	1,1	—	0,1	—	0,0	14,3	6,2	6,5	0,1	0,0	12,8
Niedersachsen . . . . .	12,5	1,3	2,7	0,2	—	0,1	23,8	4,5	5,1	0,1	0,0	9,8
Nordrhein-Westfalen . . . . .	262,7	17,0	18,4	0,5	5,4	7,3	311,3	175,6	66,9	17,9	5,8	266,3
Hessen . . . . .	21,1	0,3	0,2	0,1	0,1	0,7	22,4	5,1	1,1	0,7	—	7,0
Rheinland-Pfalz . . . . .	12,3	0,9	0,0	0,3	0,0	0,7	14,3	1,4	9,9	0,9	0,0	12,2
Baden-Württemberg . . . . .	46,4	3,2	1,7	0,6	0,2	4,0	56,2	13,7	20,8	2,9	0,3	37,7
Bayern . . . . .	23,4	2,4	0,2	0,0	0,1	0,2	26,4	1,3	9,1	1,8	0,0	12,1
Bundesgebiet . . . . .	391,5	26,2	30,2	1,9	5,7	13,0	468,6	207,9	119,4	24,4	6,2	357,9
dagegen: 1956 . . . . .	471,5	35,7	29,8	3,6	4,7	15,3	560,6	225,9	120,7	26,8	5,4	378,8
1957 entfallen auf:												
Kreisfreie Städte . . . . .	342,1	23,0	29,9	1,5	5,6	11,8	413,8	182,2	108,8	22,1	6,0	319,0
Kreisangehörige Gemein- den und Ämter . . . . .	38,5	1,6	0,4	0,4	0,1	0,9	42,0	22,3	7,0	1,7	0,2	31,2
Landkreise . . . . .	9,2	0,9	0,0	0,0	—	0,3	10,4	3,4	3,4	0,3	0,0	7,1
Bezirksverbände . . . . .	1,8	0,7	—	—	—	0,0	2,5	—	0,2	0,3	—	0,5

1) Einschl. Erlöse aus Veräußerungen von Grund- und sonstigem Sachvermögen, Rückflüsse von Darlehen.

## 72. Ausgaben der Vermögensbewegung nach Arten und Verwaltungszweigen — Rechnungsjahr 1957 —

— Mill. DM —

Verwaltungszweig	Bauinvesti- tionen	Neuanschaf- fung von beweglichem Vermögen	Erwerb von Grund- vermögen	Gewährung von Darlehen	Erwerb von Beteili- gungen 1)	Zuführungen an Rücklagen	Tilgung	Insgesamt
	1	2	3	4	5	6	7	8
Allgemeine Verwaltung . . . . .	92,0	27,3	5,6	0,9	—	21,1	10,2	157,0
Öffentliche Sicherheit und Ordnung . . . . .	9,9	6,3	0,4	0,0	—	0,4	0,5	17,6
Schulen . . . . .	782,4	96,1	20,8	13,6	—	106,3	69,9	1 089,1
Kultur . . . . .	47,3	21,1	2,2	1,1	0,0	16,8	9,9	98,4
Fürsorge und Jugendhilfe . . . . .	67,4	13,0	5,6	20,0	0,0	18,2	6,3	130,7
Gesundheits- und Jugendpflege . . . . .	265,3	59,8	10,4	10,4	0,3	51,0	31,9	429,1
Wohnungsbau und Wohnsiedlung . . . . .	151,0	0,6	22,6	176,4	22,3	48,9	32,8	454,6
Straßen, Wege, Brücken und sonstiger Tiefbau . . . . .	1 058,8	11,1	70,1	2,9	0,0	110,9	71,6	1 325,3
Übriges Bauwesen . . . . .	82,3	6,4	7,5	1,0	0,0	5,8	8,4	111,4
Wirtschaftsförderung . . . . .	79,9	4,5	3,6	20,2	0,5	7,6	9,5	125,8
Öffentliche Einrichtungen . . . . .	692,9	90,5	8,6	2,7	0,0	122,0	69,9	986,5
Wirtschaftliche Unternehmen . . . . .	236,3	13,2	8,9	733,8	122,4	46,3	79,2	1 240,2
Allgemeines Grundvermögen . . . . .	47,9	1,6	175,3	1,9	0,0	97,6	6,0	330,2
Übriges aus Finanzen und Steuern . . . . .	1,2	7,6	0,3	11,4	1,4	75,7	17,6	115,2
Gesamtsumme . . . . .	3 614,6	359,2	341,8	996,4	147,1	728,5	423,7	6 611,3

1) Ohne Gemeinden mit weniger als 3 000 Einwohnern.

73. Ausgaben und Einnahmen der Vermögensbewegung <sup>1)</sup> nach Arten und Gebietskörperschaften – Rechnungsjahr 1957 –

– Mill. DM –

Art der Ausgaben/Einnahmen	Kreisfreie Städte	Kreisangehörige Gemeinden und Ämter	Landkreise	Bezirksverbände	Gemeinden und Gemeindeverbände zusammen
	1	2	3	4	5
<b>A. Ausgaben der Vermögensbewegung</b>					
1. Bauinvestitionen	1 340,9	1 815,7	354,1	103,9	3 614,6
2. Neuanschaffung von beweglichem Vermögen	162,0	143,0	42,0	12,1	359,2
3. Grundstücksankäufe	180,6	142,3	14,2	4,7	341,8
4. Gewährung von Darlehen	792,8	140,0	43,8	19,8	996,4
5. Erwerb von Beteiligungen <sup>2)</sup>	113,5	12,6	14,9	6,1	147,1
<b>Summe 1 bis 5</b>	<b>2 589,8</b>	<b>2 253,7</b>	<b>469,0</b>	<b>146,6</b>	<b>5 459,1</b>
6. Zuführungen an Rücklagen und an Kapitalvermögen	354,7	291,3	69,0	13,5	728,5
7. Tilgung	226,2	150,7	42,5	4,3	423,7
<b>Summe A</b>	<b>3 170,6</b>	<b>2 695,7</b>	<b>580,5</b>	<b>164,4</b>	<b>6 611,3</b>
<b>B. Einnahmen der Vermögensbewegung</b>					
1. Schuldenaufnahmen					
Aus Kreditmarkt- und öffentlichen Sondermitteln	1 292,0	567,3	110,0	17,6	1 986,9
Innere Darlehen	76,2	20,4	6,6	0,2	103,5
Darlehen vom Land (Bund)	75,5	142,4	21,1	1,8	240,8
Darlehen von Gemeinden (Gv.)	0,2	19,2	1,8	–	21,3
2. Entnahmen aus Rücklagen und aus Kapitalvermögen	271,9	235,2	52,6	13,6	573,3
3. Rückflüsse von Darlehen	103,3	42,0	17,1	7,8	170,2
4. Erlöse aus Veräußerungen von Grund- und sonstigem Sachvermögen	78,1	96,7	4,6	3,9	183,2
<b>Summe B</b>	<b>1 897,3</b>	<b>1 123,2</b>	<b>213,9</b>	<b>44,9</b>	<b>3 279,2</b>
<b>C. Andere Einnahmen zur Finanzierung der Ausgaben der Vermögensbewegung</b>					
1. Anteilbeträge vom ordentlichen an den außerordentlichen Haushalt	384,8	347,4	80,7	9,5	822,3
2. Zuweisungen					
vom Land (Bund) <sup>3)</sup>	269,2	315,8	78,0	2,0	665,1
von Gemeinden (Gv.) <sup>4)</sup>	13,0	60,0	5,4	0,6	78,9
<b>Zusammen</b>	<b>667,0</b>	<b>723,1</b>	<b>164,1</b>	<b>12,1</b>	<b>1 566,3</b>
3. Alle übrigen (als Saldo errechnet)	606,4	849,3	202,5	107,4	1 765,7
<b>Summe C</b>	<b>1 273,4</b>	<b>1 572,5</b>	<b>366,6</b>	<b>119,5</b>	<b>3 332,0</b>

1) Einschl. Einnahmen zur Finanzierung vermögenswirksamer Ausgaben. – 2) Ohne Gemeinden mit weniger als 3 000 Einwohnern. – 3) Außerordentliche Rechnung zuzüglich der in der ordentlichen Rechnung nachgewiesenen Zuweisungen vom Land zur Beseitigung von Kriegsschäden. – 4) Nur außerordentliche Rechnung.

## 74. Eigenausgaben der ordentlichen und außerordentlichen Rechnung nach Verwaltungszweigen und Art der Gebietskörperschaften/Größenklassen

– Rechnungsjahr 1957 –

– DM je Einwohner –

Verwaltungszweig	Kreisfreie Städte		Kreisangehörige Gemeinden, Ämter und Landkreise zusammen	Kreisangehörige Gemeinden und Ämter				Landkreise	Bezirksverbände	Gemeinden und Gemeindeverbände insgesamt
	zusammen	mit 100 000 und mehr Einwohnern		zusammen	Kreisangehörige Gemeinden mit					
					10 000 und mehr	3 000 bis unter 10 000	weniger als 3 000			
1	2	3	4	5	6	7	8	9	10	
0 Allgemeine Verwaltung . . . . .	20,92	20,47	21,48	16,23	15,76	15,71	13,26	5,24	0,54	21,66
1 Öffentliche Sicherheit und Ordnung . . . . .	16,31	17,33	4,84	2,64	5,36	2,67	0,54	2,21	0,00	8,96
2 Schulen . . . . .	55,93	55,56	38,88	31,26	51,45	31,33	21,20	7,61	0,53	45,37
darunter: Volks- und Hilfsschulen . . . . .	20,56	20,34	22,76	22,05	26,96	23,31	19,03	0,71	0,20	22,12
3 Kultur . . . . .	19,77	22,89	2,26	1,97	3,54	1,54	1,41	0,29	0,26	8,72
4 Fürsorge und Jugendhilfe . . . . .	41,71	44,10	19,91	7,81	16,42	6,49	2,84	12,10	6,93	32,65
5 Gesundheits- und Jugendpflege . . . . .	44,75	43,79	22,80	10,21	24,92	9,86	2,98	12,59	6,31	35,15
darunter: Krankenhäuser usw. . . . .	35,43	33,65	17,14	6,46	20,20	5,76	-	10,68	1,34	24,65
6 Bau- und Wohnungswesen . . . . .	70,94	71,89	41,41	31,61	48,15	32,47	22,17	9,80	1,01	52,72
darunter Wohnungsbau und Wohnsiedlung . . . . .	16,21	15,31	6,04	4,97	9,44	6,02	2,16	1,07	0,18	9,82
Straßen, Wege, Brücken und sonstiger Tiefbau . . . . .	37,80	39,04	28,68	21,88	27,81	22,16	18,81	6,79	0,68	32,43
7 Öffentliche Einrichtungen, Wirtschaftsförderung . . . . .	74,99	76,93	32,54	30,08	48,48	30,96	20,30	2,46	0,32	48,00
darunter: Öffentliche Einrichtungen . . . . .	70,00	71,76	27,04	25,48	46,41	27,41	14,00	1,57	0,00	42,46
8 Wirtschaftliche Unternehmen . . . . .	48,84	56,45	10,43	9,50	13,52	8,97	7,74	0,93	0,27	24,40
9 Finanzen und Steuern . . . . .	23,65	24,99	13,42	11,75	19,20	12,10	5,71	1,66	0,25	17,26
darunter: Finanz- und Steuerverwaltung, nicht aufteilbarer Schuldendienst . . . . .	9,21	9,27	7,40	6,20	8,30	6,11	3,07	1,21	0,16	8,16
Gesamtsumme (ohne Erstattungen) . . . . .	407,23	422,98	207,04	152,52	244,98	151,70	98,15	54,52	13,20	288,22



noch: P. Zusammenfassende bzw. auswertende Sonderübersichten

**75. Zuschußbedarf der ordentlichen Rechnung nach Verwaltungszweigen und Art der Gebietskörperschaften/Größenklassen**  
**– Rechnungsjahr 1957 –**

– DM je Einwohner –

Verwaltungszweig	Kreisfreie Städte		Kreisangehörige Gemeinden, Ämter und Landkreise zusammen	Kreisangehörige Gemeinden und Ämter				Landkreise	Bezirksverbände	Gemeinden und Gemeindeverbände insgesamt
	zusammen	mit 100 000 und mehr Einwohnern		zusammen	Kreisangehörige Gemeinden mit					
					10 000 und mehr	3 000 bis unter 10 000	weniger als 3 000			
	1	2	3	4	5	6	7	8	9	10
0 Allgemeine Verwaltung . . . . .	17,17	16,89	18,86	14,40	13,81	13,77	11,87	4,46	0,31	18,48
1 Öffentliche Sicherheit und Ordnung . . . . .	13,75	14,63	3,92	2,26	4,62	2,40	0,37	1,66	0,00	7,45
2 Schulen . . . . .	47,59	48,57	30,07	24,12	40,65	23,60	16,21	5,96	0,34	36,59
darunter: Volks- und Hilfsschulen . . . . .	17,27	17,51	17,30	16,80	21,37	17,63	14,17	0,50	0,17	17,41
3 Kultur . . . . .	13,84	15,96	1,76	1,50	2,59	1,13	1,15	0,26	0,26	6,28
4 Fürsorge und Jugendhilfe . . . . .	29,03	30,90	12,12	5,07	9,81	4,50	2,25	7,06	3,89	20,95
5 Gesundheits- und Jugendpflege . . . . .	17,93	18,81	7,70	3,49	8,01	3,36	1,25	4,21	0,89	12,00
darunter: Krankenhäuser usw. . . . .	10,67	10,83	4,01	1,35	4,64	0,84	—	2,66	0,16	6,51
6 Bau- und Wohnungswesen . . . . .	37,65	38,03	28,59	21,10	30,69	21,35	15,43	7,49	0,66	32,31
darunter: Wohnungsbau und Wohnsiedlung . . . . .	6,82	6,53	2,44	1,91	4,24	1,77	0,79	0,53	0,12	4,10
Straßen, Wege, Brücken und sonstiger Tiefbau . . . . .	20,22	20,68	21,17	15,45	17,97	16,08	13,86	5,72	0,42	21,13
7 Öffentliche Einrichtungen, Wirtschaftsförderung' . . . . .	24,35	24,87	14,51	13,60	19,29	13,85	10,59	0,91	0,24	18,20
darunter: Öffentliche Einrichtungen . . . . .	21,77	22,09	11,60	11,34	18,08	12,17	7,54	0,26	0,00	15,25
8 Wirtschaftliche Unternehmen . . . . .	7,02	8,56	4,25	3,95	2,87	4,02	4,39	0,30	0,09	5,31
9 Finanzen und Steuern . . . . .	8,62	8,50	8,28	7,21	9,71	7,89	3,76	1,07	0,04	8,43
darunter: Finanz- und Steuerverwaltung, nicht aufteilbarer Schuldendienst . . . . .	5,53	5,33	6,09	5,15	6,58	5,28	2,56	0,94	0,01	5,90
Gesamtsumme . . . . .	216,95	225,72	130,06	96,68	142,05	95,87	67,28	33,38	6,73	166,00

**76. Zuweisungen und Darlehen vom Land (Bund) nach Ländern und Art der Gebietskörperschaften**  
**in den Rechnungsjahren 1955 bis 1957**

Gemeinden und Gemeindeverbände im Land:	Rechnungs- jahr	Allgemeine Zuweisungen		Verwaltungszweiggebundene Zuweisungen				Zuweisungen zusammen		Davon				Darlehen
				zu den Fürsorge- leistungen 1)	sonstige	zusammen	Kreisfreie Städte			Kreis- angehörige Gemeinden und Ämter	Land- kreise	Bezirks- verbände		
		Mill. DM	DM je Einwohner	Mill. DM		DM je Einwohner	Mill. DM	DM je Einwohner	Mill. DM					
		1	2	3	4	5	6	7	8	9	10	11	12	13
Schleswig-Holstein ..	1955	36,7	16,03	27,9	68,4	96,3	42,04	133,0	58,07	31,1	47,2	54,7	-	16,2
	1956	46,5	20,63	32,1	75,2	107,3	47,65	153,8	68,27	40,5	54,8	58,4	-	16,6
	1957	63,6	28,19	34,2	62,6	96,8	42,90	160,4	71,08	38,9	58,4	63,2	-	16,4
Niedersachsen .....	1955	104,3	15,92	106,4	84,8	191,3	29,19	295,6	45,12	79,9	79,9	135,8	-	17,6
	1956	133,9	20,67	148,4	106,2	254,6	39,28	388,5	59,95	99,9	93,4	195,2	-	19,8
	1957	165,4	25,51	101,9	146,7	248,6	38,34	414,0	63,85	102,1	112,9	199,0	-	21,3
Nordrhein-Westfalen ..	1955	363,2	24,72	191,9	603,4	795,3	54,13	1 158,5	78,84	448,5	271,3	163,8	274,9	64,6
	1956	384,9	25,99	292,3	627,1	919,4	62,08	1 304,3	88,06	510,6	313,5	212,7	267,6	90,0
	1957	458,6	30,52	257,9	717,1	975,0	64,88	1 433,7	95,39	554,0	355,7	191,9	332,1	96,4
Hessen .....	1955	79,6	17,51	71,1	86,8	157,9	34,74	237,4	52,25	79,2	47,7	86,9	23,6	11,7
	1956	81,5	17,99	115,3	95,0	210,3	46,43	291,8	64,42	94,5	52,3	120,7	24,2	9,7
	1957	97,2	21,26	78,9	116,1	195,0	42,65	292,2	63,91	106,3	64,0	107,9	13,9	11,2
Rheinland-Pfalz .....	1955	37,0	11,25	25,2	57,7	82,9	25,24	119,9	36,50	26,9	32,9	55,8	4,3	21,3
	1956	38,2	11,71	55,2	69,6	124,8	38,29	163,0	50,00	34,4	41,0	82,6	5,0	24,7
	1957	52,7	16,01	36,0	71,0	107,1	32,56	159,7	48,57	38,7	49,3	66,7	5,1	21,7
Baden-Württemberg ..	1955	250,0	35,32	103,8	143,7	247,5	34,97	497,5	70,30	137,4	213,6	135,2	11,3	30,3
	1956	283,6	39,76	175,3	159,3	334,6	46,90	618,2	86,66	144,8	255,1	202,3	15,9	39,4
	1957	310,2	42,85	134,5	169,2	303,7	41,95	613,9	84,79	148,3	276,0	171,4	16,3	24,0
Bayern .....	1955	133,7	14,60	121,1	128,8	249,8	27,27	383,6	41,87	130,3	75,8	159,8	17,7	51,0
	1956	141,9	15,56	203,2	149,5	352,7	38,69	494,5	54,25	158,1	97,1	211,7	27,6	56,8
	1957	162,3	17,72	130,5	181,1	311,6	34,03	473,9	51,74	155,8	126,1	159,5	32,4	49,6
Bundesgebiet .....	1955	1 004,4	21,10	647,4	1 173,6	1 821,0	38,25	2 825,4	59,35	933,3	768,4	792,0	331,8	212,7
	1956	1 110,5	23,34	1 021,8	1 281,8	2 303,5	48,41	3 414,0	71,75	1 082,8	907,2	1 083,7	340,3	256,9
	1957	1 310,0	27,27	774,0	1 463,9	2 237,8	46,59	3 547,8	73,87	1 144,0	1 044,4	959,6	399,7	240,8

1) Einschl. Kriegsgefangenenentschädigung.

## 77. Allgemeine Umlagen nach Arten, Gebietskörperschaften und Ländern – Rechnungsjahr 1957 –

– Mill. DM –

Art der Umlagen	- Gemeinden und Gemeindeverbände			1957 entfallen auf											
	1957	Dagegen		Kreisfreie Städte	Kreisangehörige Gemeinden	Ämter	Landkreise	Bezirksverbände	Schleswig-Holstein	Niedersachsen	Nordrhein-Westfalen	Hessen	Rheinland-Pfalz	Baden-Württemberg	Bayern
		1956	1955												
Einnahmen															
Bezirksumlage	217,7	203,0	187,6	-	-	-	-	217,7	-	-	80,2	23,9	2,1	18,6	92,8
Kreisumlage 1)	751,9	677,9	635,7	-	-	-	751,9	-	33,1	147,3	193,6	69,1	45,7	115,2	147,9
Amtsumlage	125,2	108,5	101,0	-	-	125,2	-	-	7,7	-	94,6	-	22,8	-	-
Insgesamt	1 094,8	-	-	-	-	125,2	751,9	217,7	40,8	147,3	368,4	93,1	70,7	133,9	240,8
dagegen: 1956	-	989,4	-	-	-	108,5	677,9	203,0	37,0	128,2	328,5	83,9	61,5	120,8	229,4
1955	-	-	924,2	-	-	101,0	635,7	187,6	34,2	122,0	311,6	73,4	58,5	104,1	220,4
Ausgaben															
Bezirksumlage	218,0	200,5	187,3	108,4	-	-	109,5	-	-	-	80,2	23,9	2,1	18,9	92,8
Kreisumlage	747,1	672,0	630,4	-	747,1	-	-	-	33,0	146,0	194,5	68,2	45,6	114,8	144,9
Amtsumlage	125,4	108,5	101,5	-	125,4	-	-	-	8,1	-	94,5	-	22,7	-	-
Zusammen	1 090,4	981,0	919,1	108,4	872,4	-	109,5	-	41,1	146,0	369,3	92,1	70,4	133,7	237,8
Landesumlage	69,4	68,8	68,3	16,7	-	-	25,7	27,0	-	34,7	-	-	-	7,7	27,0
Ausgleichsbeträge gem. Gesetz zu Art. 131GG	33,4	28,2	38,8	21,0	6,3	1,5	3,7	0,8	0,5	1,3	13,4	4,0	2,6	4,1	7,4
Insgesamt 2)	1 193,2	-	-	146,2	878,8	1,5	139,0	27,8	41,7	182,0	382,6	96,1	73,1	145,5	272,2
dagegen: 1956 2)	-	1 077,9	-	132,9	786,6	1,4	128,3	28,7	37,6	162,4	336,8	87,7	64,0	128,7	260,7
1955 2)	-	-	1 026,2	135,7	738,1	1,5	122,5	28,5	34,8	156,0	321,9	77,8	61,9	115,1	258,7

1) Einschl. Umlagen von gemeindefreien Grundstücken. – 2) Nachrichtlich: Umlage an den Ruhrbedarfsverband (1957 = 5,8 Mill. DM, 1956 = 5,4 Mill. DM, 1955 = 5,0 Mill. DM).

## 78. In der ordentlichen und außerordentlichen Rechnung der Gemeinden und Gemeindeverbände für wirtschaftliche Unternehmen nachgewiesene Ausgaben und Einnahmen – Rechnungsjahr 1957 –

– Mill. DM –

Ausgaben/Einnahmen	Versorgungsunternehmen	Verkehrsunternehmen	Kombinierte Versorgungs- und Verkehrsunternehmen	Versorgungs- und Verkehrsunternehmen zusammen (Sp. 1 bis 3)	Land- und forstwirtschaftliche Unternehmen	Sonstige wirtschaftliche Unternehmen	Insgesamt	Darunter:				
								Kreisfreie Städte	Kreisangehörige Gemeinden mit			Landkreise
									10 000 und mehr	3 000 bis unter 10 000	weniger als 3 000	
									Einwohner			
1	2	3	4	5	6	7	8	9	10	11	12	
<b>Ausgaben</b>												
1. Vermögensunwirksame Ausgaben												
Persönliche Ausgaben *)	15,9	1,1	–	17,0	101,7	13,5	132,2	20,8	14,7	35,8	58,0	2,0
Betriebszuschüsse *)	5,7	21,8	21,2	48,7	0,0	6,0	54,6	47,6	3,5	2,2	–	1,3
Zinsen *)	31,2	2,3	21,2	54,7	1,0	8,6	64,3	39,8	5,8	5,3	9,0	2,4
Sonstige Ausgaben – ordentl. Rechnung *)	92,6	4,0	5,2	101,8	132,2	61,4	295,4	37,3	20,2	62,3	166,2	6,5
– außerordentliche Rechnung	2,5	0,5	–	2,9	1,8	0,4	5,1	0,7	0,1	1,1	2,8	0,4
<b>Zusammen</b>	<b>147,9</b>	<b>29,7</b>	<b>47,5</b>	<b>225,1</b>	<b>236,8</b>	<b>89,8</b>	<b>551,7</b>	<b>146,1</b>	<b>44,3</b>	<b>106,8</b>	<b>236,0</b>	<b>12,6</b>
2. Vermögenswirksame Ausgaben												
Bauten und große Instandsetzungen	157,1	5,4	0,8	163,2	17,3	55,8	236,3	47,7	16,4	42,7	121,6	6,5
Neuanschaffung von beweglichem Vermögen	5,2	1,7	–	6,9	1,7	4,6	13,2	2,3	1,6	3,6	4,5	1,0
Gewährung von Darlehen	436,4	56,7	218,5	711,6	1,0	21,3	733,8	641,9	64,4	17,2	1,1	8,2
Erwerb von Beteiligungen 1)	15,2	7,0	16,6	38,8	0,0	1,9	40,6	32,3	3,0	0,6	–	4,5
Erwerb von Grundvermögen	1,3	0,1	–	1,4	6,6	0,9	8,9	0,3	2,6	1,7	4,0	0,2
Zuführungen an Rücklagen usw. 2)	69,0	4,2	30,8	104,0	9,1	14,9	128,1	81,0	9,3	8,3	12,1	10,3
Tilgung	35,7	3,1	25,9	64,8	1,3	13,2	79,2	50,5	5,3	6,4	12,7	3,1
<b>Zusammen</b>	<b>720,0</b>	<b>78,1</b>	<b>292,5</b>	<b>1 090,6</b>	<b>37,1</b>	<b>112,5</b>	<b>1 240,2</b>	<b>856,0</b>	<b>102,6</b>	<b>80,5</b>	<b>155,9</b>	<b>33,9</b>
<b>Summe 1 und 2</b>	<b>867,9</b>	<b>107,8</b>	<b>340,0</b>	<b>1 315,7</b>	<b>273,8</b>	<b>202,2</b>	<b>1 791,8</b>	<b>1 002,1</b>	<b>146,9</b>	<b>187,3</b>	<b>391,9</b>	<b>46,5</b>
<b>Einnahmen</b>												
1. Vermögensunwirksame Einnahmen												
Konzessions-, Wegeunterhaltungs-, Betriebs- und sonstige Abgaben *)	274,4	21,3	160,6	456,4	–	0,5	456,9	352,9	58,5	19,7	–	25,5
Gewinnanteile *)	56,4	1,5	12,9	70,8	1,9	2,6	75,2	48,2	6,8	2,3	–	13,5
Verwaltungskostenbeiträge usw. *)	11,5	2,3	7,9	21,7	0,1	0,3	22,1	14,0	4,1	3,6	–	0,3
Zinsen *)	26,7	2,0	35,1	63,9	0,0	1,2	65,0	52,5	8,8	2,4	–	1,3
Sonstige Einnahmen – ordentl. Rechnung *)	164,4	7,2	3,8	175,4	433,0	104,4	712,8	72,9	50,1	158,2	418,4	8,2
– außerordentliche Rechnung	3,4	0,0	0,1	3,5	0,2	0,9	4,6	0,0	0,4	0,7	3,4	0,1
<b>Zusammen</b>	<b>536,9</b>	<b>34,3</b>	<b>220,5</b>	<b>791,7</b>	<b>435,2</b>	<b>109,8</b>	<b>1 336,7</b>	<b>540,5</b>	<b>128,7</b>	<b>187,0</b>	<b>421,9</b>	<b>48,9</b>
2. Vermögenswirksame Einnahmen												
Schuldenaufnahmen aus Kreditmarkt- und öffentlichen Sondermitteln	478,9	51,3	206,1	736,3	2,7	35,0	774,0	631,0	61,6	25,4	36,2	13,6
Innere Darlehen	3,8	0,6	8,3	12,7	0,1	0,4	13,2	9,5	1,2	1,2	0,6	0,6
Darlehen von Gebietskörperschaften	18,5	8,0	5,9	32,4	0,4	3,8	36,7	13,0	2,3	4,6	13,7	3,0
Entnahmen aus Rücklagen usw.	19,3	1,5	10,9	31,8	7,4	8,5	47,7	23,8	4,2	4,8	11,5	2,5
Erlöse aus Vermögensveräußerungen	3,2	0,0	–	3,2	9,8	2,2	15,2	0,7	1,8	5,3	7,2	0,2
Rückflüsse von Darlehen	31,5	1,2	43,4	76,0	0,3	1,8	78,2	61,1	9,7	3,4	1,0	2,9
<b>Zusammen</b>	<b>555,3</b>	<b>62,6</b>	<b>274,5</b>	<b>892,4</b>	<b>20,7</b>	<b>51,8</b>	<b>964,9</b>	<b>739,2</b>	<b>80,8</b>	<b>44,7</b>	<b>70,1</b>	<b>22,9</b>
3. Zuweisungen von Gebietskörperschaften (soweit ao. Rechnung)	32,3	0,6	0,1	33,0	0,5	3,0	36,5	2,1	0,7	4,9	25,9	2,7
<b>Summe 1 bis 3</b>	<b>1 224,6</b>	<b>97,4</b>	<b>495,1</b>	<b>1 717,1</b>	<b>456,4</b>	<b>164,6</b>	<b>2 338,1</b>	<b>1 281,8</b>	<b>210,2</b>	<b>236,7</b>	<b>517,9</b>	<b>74,4</b>
In die Berechnung der allgem. Deckungsmittel einbezogene Beträge (s. oben *)												
Einnahmen	533,5	34,2	220,4	788,2	435,0	108,9	1 332,0	540,5	128,4	186,3	418,4	48,8
Ausgaben	145,4	29,2	47,5	222,2	235,0	89,4	546,6	145,5	44,1	105,7	233,1	12,2
<b>Saldo (Überschüsse der wirtschaftlichen Unternehmen vgl. Tab. G.)</b>	<b>388,1</b>	<b>5,0</b>	<b>172,9</b>	<b>566,0</b>	<b>199,9</b>	<b>19,5</b>	<b>785,5</b>	<b>395,1</b>	<b>84,2</b>	<b>80,5</b>	<b>185,3</b>	<b>36,6</b>

1) Soweit in der ordentlichen Rechnung nachgewiesen, ohne Gemeinden mit weniger als 3 000 Einwohnern. – 2) Einschl. 81,8 Mill. DM Erwerb von Beteiligungen, die in der außerordentlichen Rechnung verausgabt sind.

noch: P. Zusammenfassende bzw. auswertende Sonderübersichten

## 79. Steuereinnahmen in den Rechnungsjahren 1955 bis 1958 nach Arten und Ländern

Steuerart  Land	Rechnungsjahr							
	1955	1956	1957	1958 1)	1955	1956	1957	1958 1)
	Mill. DM				DM je Einwohner			
	1	2	3	4	5	6	7	8
<b>Steuereinnahmen der Gemeinden und Gemeindeverbände</b>								
Grundsteuer A 2)	341,1	343,4	354,7	359,5	7,17	7,22	7,39	7,39
Grundsteuer B 3)	882,3	908,0	946,4	1 001,6	18,54	19,08	19,71	20,59
Gewerbesteuer (Ertrag und Kapital) 4)	2 954,6	3 465,0	4 018,4	4 419,3	62,07	72,82	83,67	90,84
Lohnsummensteuer	363,4	409,1	447,2	468,6	7,63	8,60	9,31	9,63
<b>Realsteuern zusammen</b>	<b>4 541,5</b>	<b>5 125,5</b>	<b>5 766,7</b>	<b>6 249,1</b>	<b>95,40</b>	<b>107,72</b>	<b>120,07</b>	<b>128,44</b>
Zuschlag zur Grunderwerbsteuer einschl. Mehrzuschlag (Wertzuwachssteuer)	115,6	117,1	126,3	141,2	2,43	2,46	2,63	2,90
Gemeindegetränkesteuer	84,6	88,2	95,0	97,6	1,78	1,85	1,98	2,01
Kinosteuer	124,4	135,7	130,2	115,4	2,61	2,85	2,71	2,37
Übrige Vergnügungsteuer	36,9	41,4	47,7	51,7	0,78	0,87	0,99	1,06
Hundesteuer	40,6	40,0	39,6	39,3	0,85	0,84	0,83	0,81
Übrige Gemeindesteuern	13,2	15,1	16,1	17,1	0,28	0,32	0,34	0,35
<b>Insgesamt</b>	<b>4 956,7</b>	<b>5 562,9</b>	<b>6 221,5</b>	<b>6 711,4</b>	<b>104,13</b>	<b>116,91</b>	<b>129,54</b>	<b>137,95</b>
und zwar:								
Schleswig-Holstein	191,6	209,0	222,0	249,3	83,64	92,79	98,38	109,90
darunter: Realsteuern	172,5	187,3	199,5	225,6	75,30	83,17	88,38	99,44
Niedersachsen	607,9	673,6	724,0	790,8	92,78	103,93	111,67	121,60
darunter: Realsteuern	558,9	621,6	669,7	735,3	85,30	95,91	103,29	113,07
Nordrhein-Westfalen	1 838,6	2 077,2	2 384,3	2 582,5	125,13	140,25	158,65	168,57
darunter: Realsteuern	1 701,9	1 929,5	2 232,2	2 430,3	115,83	130,28	148,53	158,64
Hessen	446,1	503,6	582,2	628,8	98,18	111,20	127,33	136,03
darunter: Realsteuern	401,9	460,3	536,7	582,4	88,45	101,63	117,39	125,98
Rheinland-Pfalz	277,1	304,7	321,7	359,3	84,37	93,49	97,81	107,72
darunter: Realsteuern	252,2	277,8	293,6	330,4	76,78	85,23	89,25	99,07
Baden-Württemberg	818,4	911,8	1 015,8	1 068,4	115,64	127,83	140,30	145,02
darunter: Realsteuern	756,7	849,6	951,4	1 002,6	106,91	119,10	131,40	136,09
Bayern	777,0	883,0	971,5	1 032,2	84,82	96,86	106,08	111,77
darunter: Realsteuern	697,5	799,3	883,6	942,5	76,14	87,69	96,49	102,06
<b>Kommunale Steuereinnahmen der Stadtstaaten</b>								
Außerdem (nachrichtlich):								
Hamburg	284,7	312,0	348,5	397,7	161,42	178,17	196,61	221,33
darunter: Realsteuern	266,9	296,3	334,6	384,4	151,29	170,34	188,80	213,96
Bremen	96,3	119,0	127,1	137,1	153,16	186,35	193,85	204,67
darunter: Realsteuern	87,2	108,9	116,4	126,3	138,65	170,54	177,52	188,54
Berlin (West)	299,1	354,5	356,1	381,3	136,24	159,39	160,20	171,48
darunter: Realsteuern	269,3	320,9	319,7	343,2	122,66	144,30	143,83	154,32

1) Kassenmäßige Einnahmen nach der Vierteljahresstatistik der Gemeindefinanzen. — 2) Grundsteuerbeteiligungsbeträge abgeglichen. — 3) Einschl. Grundsteuerbeiträgen für Arbeiterwohnstätten. — 4) Gewerbesteuerausgleichszuschüsse abgeglichen.

## 80. Steuereinnahmen nach Arten, Ländern und Gebietskörperschaften/Größenklassen — Rechnungsjahr 1957 —

Land  Art der Gebietskörperschaften/Größenklasse	Grund- steuer A 1)	Grund- steuer B 2)	Gewerbe- steuer nach Ertrag und Kapital 3)	Lohn- summen- steuer	Zuschlag zur Grund- erwerb- steuer 4)	Gemeinde- getränke- steuer	Kino- steuer	Übrige	Steuer- ein- nahmen zusammen	Grund- steuer A	Grund- steuer B	Gewerbe- steuer einschl. Lohn- summen- steuer
	Mill. DM								in vH der Gesamtsumme (Sp. 9)			
	1	2	3	4	5	6	7	8	9	10	11	12
Schleswig-Holstein	26,9	45,2	112,1	15,3	5,5	4,3	7,5	5,2	222,0	12,1	20,3	57,4
Niedersachsen	74,3	119,1	450,7	25,7	15,6	6,8	18,7	13,1	724,0	10,3	16,4	65,8
Nordrhein-Westfalen	36,2	337,8	1 500,8	357,3	37,8	35,3	42,9	36,2	2 384,3	1,5	14,2	77,9
Hessen	34,4	90,7	377,3	34,4	12,1	11,8	11,5	10,1	582,2	5,9	15,6	70,7
Rheinland-Pfalz	33,2	56,5	189,7	14,2	7,5	6,0	6,8	7,9	321,7	10,3	17,6	63,4
Baden-Württemberg	66,1	132,6	752,7	0,0	22,6	8,9	18,0	14,9	1 015,8	6,5	13,0	74,1
Bayern	83,6	164,7	635,1	0,2	25,1	21,8	24,9	16,0	971,5	8,6	17,0	65,4
<b>Bundesgebiet</b>	<b>354,7</b>	<b>946,4</b>	<b>4 018,4</b>	<b>447,2</b>	<b>126,3</b>	<b>95,0</b>	<b>130,2</b>	<b>103,5</b>	<b>6 221,5</b>	<b>5,7</b>	<b>15,2</b>	<b>71,8</b>
Es entfallen auf:												
Kreisfreie Städte	11,4	527,5	2 192,7	327,3	54,8	76,2	78,4	51,3	3 319,5	0,3	15,9	75,9
Kreisangehörige Gemeinden zusammen	343,3	419,0	1 825,1	119,9	—	18,7	48,4	39,9	2 814,2	12,2	14,9	69,1
davon: Gemeinden mit												
10 000 und mehr Einwohnern	15,1	168,7	785,6	93,0	—	8,5	25,0	13,7	1 109,6	1,4	15,2	79,2
3 000 bis unter 10 000 Einwohnern	48,4	132,4	563,8	21,2	—	6,7	17,6	11,1	801,2	6,0	16,5	73,0
weniger als 3 000 Einwohnern	279,8	117,8	475,7	5,6	—	3,5	5,9	15,1	903,3	31,0	13,0	53,3
Landkreise	—	—	0,6 5)	—	71,5	0,0	3,4	12,3	87,8	—	—	0,7

1) Grundsteuerbeteiligungsbeträge abgeglichen. — 2) Einschl. Grundsteuerbeiträgen für Arbeiterwohnstätten. — 3) Gewerbesteuerausgleichszuschüsse abgeglichen. — 4) Einschl. Mehrzuschlag (Wertzuwachssteuer). — 5) Von gemeindefreien Grundstücken.

## 81. Gesamtabschluß nach Ländern und Art der Gebiets

- Mill.

Bezeichnung	Gemeinden und Gemeindeverbände					
	Bundes- gebiet	Schleswig- Holstein	Nieder- sachsen	Nordrhein- Westfalen	Hessen	Rheinland- Pfalz
	1	2	3	4	5	6
<b>Zuschußbedarf der ordentlichen Rechnung</b> . . . . .	<b>7 972,9</b>	<b>308,4</b>	<b>857,8</b>	<b>2 924,5</b>	<b>764,9</b>	<b>460,7</b>
Allgemeine Finanzausweisungen						
Einnahmen . . . . .	1 323,5	63,6	177,9	458,6	97,5	53,1
Ausgaben . . . . .	14,2	—	12,3	—	0,7	0,6
Saldo . . . . .	+ 1 309,3	+ 63,6	+ 165,6	+ 458,6	+ 96,8	+ 52,5
Allgemeine Umlagen						
Landesumlage (Ausgaben) . . . . .	69,4	—	34,7	—	—	—
Ausgleichsbeträge nach G 131 (Ausgaben) . . . . .	33,4	0,5	1,3	13,4	4,0	2,6
Übrige Umlagen						
Einnahmen . . . . .	1 094,8	40,8	147,3	368,4	93,1	70,7
Ausgaben . . . . .	1 090,4	41,1	146,0	369,3	92,1	70,4
Saldo . . . . .	— 98,3	— 0,9	— 34,7	— 14,3	— 3,0	— 2,4
Allgemeine Deckungsmittel (ohne allgem. Finanzausweisungen und Umlagen)						
Steuern . . . . .	6 221,5	222,0	724,0	2 384,3	582,2	321,7
Erwerbsvermögen . . . . .	835,8	26,3	62,8	242,2	108,7	86,1
Sonstige allgemeine Deckungsmittel . . . . .	35,1	3,3	4,5	1,3	3,4	4,7
Zusammen . . . . .	7 092,4	251,6	791,3	2 625,1	694,3	412,5
<b>Allgemeine Deckungsmittel zusammen (Saldo)</b> . . . . .	<b>8 303,3</b>	<b>314,3</b>	<b>922,1</b>	<b>3 069,5</b>	<b>788,0</b>	<b>462,6</b>
Rücklagen für den Gesamthaushalt						
Entnahmen . . . . .	54,2	1,2	7,2	13,4	6,1	3,1
Zuführungen . . . . .	181,6	5,0	44,8	46,6	26,1	4,3
Saldo . . . . .	— 127,4	— 3,8	— 37,6	— 33,1	— 20,1	— 1,2
Mehreinnahmen der ordentlichen Rechnung . . . . .	203,1	2,1	26,7	111,9	3,1	0,7
Mehreinnahmen der außerordentlichen Rechnung . . . . .	359,1	12,2	82,8	119,7	38,9	15,9
<b>Mehreinnahmen zusammen</b> . . . . .	<b>562,2</b>	<b>14,2</b>	<b>109,5</b>	<b>231,6</b>	<b>42,0</b>	<b>16,6</b>

## Anhang

## Übersicht über die in der Gemeindefinanzstatistik erfaßten

(a = Zahl der Gebietskörperschaften; b = Zahl der Einwohner;

— Fortgeschriebene Einwohner

Land	Gemeinden und Gemeinde- verbände insgesamt	Kreisfreie Städte					Kreis	
		zusammen	mit				zusammen	10 000 und mehr
			200 000 und mehr	100 000 bis unter 200 000	50 000 bis unter 100 000	weniger als 50 000		
1	2	3	4	5	6	7	8	
Schleswig-Holstein . . . . . a)	1 637	4	2	—	2	—	1 395	22
b)	2 256 802	654 670	488 727	—	165 943	—	1 602 132	430 094
c)	100	29,0	21,7	—	7,4	—	71,0	19,1
Niedersachsen . . . . . a)	4 327	16	2	3	7	4	4 251	53
b)	6 483 632	1 798 805	789 373	351 396	483 374	174 662	4 684 827	892 269
c)	100	27,7	12,2	5,4	7,5	2,7	72,3	13,8
Nordrhein-Westfalen . . . . . a)	2 727	38	9	14	12	3	2 334	164
b)	15 029 036	7 675 660	4 595 744	2 064 695	886 983	128 238	7 353 376	3 552 423
c)	100	51,1	30,6	13,7	5,9	0,9	48,9	23,6
Hessen . . . . . a)	2 744	9	2	3	1	3	2 695	28
b)	4 572 064	1 499 532	881 222	426 922	60 340	131 048	3 072 532	479 295
c)	100	32,8	19,3	9,3	1,3	2,9	67,2	10,5
Rheinland-Pfalz . . . . . a)	3 090	12	—	2	5	5	2 906	14
b)	3 289 163	794 331	—	270 979	367 044	156 308	2 494 832	245 618
c)	100	24,1	—	8,2	11,2	4,8	75,9	7,5
Baden-Württemberg . . . . . a)	3 445	9	3	2	3	1	3 371	67
b)	7 240 571	1 671 963	1 128 076	256 615	247 088	40 184	5 568 608	1 482 299
c)	100	23,1	15,6	3,5	3,4	0,6	76,9	20,5
Bayern . . . . . a)	7 271	48	3	2	7	36	7 073	23
b)	9 157 639	3 135 339	1 614 912	226 802	457 966	835 659	6 022 300	299 027
c)	100	34,2	17,6	2,5	5,0	9,1	65,8	3,3
Bundesgebiet (ohne Saarland und Stadt- staaten) . . . . . a)	25 241	136	21	26	37	52	24 025	371
b)	48 028 907	17 230 300	9 498 054	3 597 409	2 668 738	1 466 099	30 798 607	7 381 025
c)	100	35,9	19,8	7,5	5,6	3,1	64,1	15,4

1) Zuordnung der Gemeinden zu den Größenklassen nach dem Gebietsstand am 31.3.1958 und der Einwohnerzahl am 25.9.1956.

bzw. auswertende Sonderübersichten

## körperschaften/Größenklassen – Rechnungsjahr 1957 –

DM –

in		Vom Gesamtbetrag (Sp. 1) entfallen auf							
Baden- Württemberg	Bayern	Kreisfreie Städte	Kreisangehörige Gemeinden und Ämter				Ämter	Landkreise	Bezirks- verbände
			zusammen	Gemeinden mit					
				10 000 und mehr	3 000 bis unter 10 000	weniger als 3 000			
				Einwohnern					
7	8	9	10	11	12	13	14	15	16
1 445,4	1 211,1	3 738,2	2 977,6	1 048,5	770,4	1 034,9	123,8	1 028,0	229,2
310,4	162,3	360,3	567,9	129,4	142,9	294,2	1,5	330,3	65,0
0,4	0,1	0,3	0,0	—	—	0,0	0,0	13,8	—
+ 310,0	+ 162,2	+ 360,0	+ 567,9	+ 129,4	+ 142,9	+ 294,2	+ 1,4	+ 316,4	+ 65,0
7,7	27,0	16,7	—	—	—	—	—	25,7	27,0
4,1	7,4	21,0	7,8	3,8	2,5	0,0	1,5	3,7	0,8
133,9	240,8	—	125,2	—	—	—	125,2	751,9	217,7
133,7	237,8	108,4	872,4	250,3	248,6	373,5	—	109,5	—
— 11,7	— 31,4	— 146,2	— 755,0	— 254,1	— 251,1	— 373,5	+ 123,7	+ 613,0	+ 189,9
1 015,8	971,5	3 319,5	2 814,2	1 109,6	801,2	903,3	—	87,8	—
170,2	139,6	400,7	382,9	90,4	91,7	207,3	0,5	41,0	4,2
8,5	12,1	2,9	33,4	2,6	5,3	25,5	0,0	1,1	—
1 194,5	1 123,1	3 723,1	3 237,5	1 202,7	898,3	1 136,1	0,5	127,6	4,2
1 492,9	1 253,9	3 937,0	3 050,4	1 077,9	790,0	1 056,8	125,7	1 057,0	259,0
10,8	12,4	22,3	25,0	8,0	5,5	11,1	0,4	4,3	2,7
24,1	30,7	97,7	55,6	19,1	14,3	21,0	1,2	19,0	9,3
— 13,4	— 18,3	— 75,5	30,6	— 11,1	— 8,8	— 9,9	— 0,8	— 14,7	— 6,6
34,1	24,5	123,3	42,2	18,3	10,8	12,0	1,1	14,3	23,3
58,2	31,4	245,4	91,5	36,9	17,8	35,8	— 0,9	21,3	0,9
92,3	55,9	368,7	133,7	55,2	28,7	47,8	2,0	35,6	24,1

Gemeinden und Gemeindeverbände mit Einwohnerzahlen <sup>1)</sup>

Anhang

c = Anteil an der Einwohnerzahl des Landes in vH)

zahl am 30.6.1957

## angehörige Gemeinden

mit								Ämter	Landkreise	Bezirks- verbände
davon		3 000 bis unter 10 000	davon		weniger als 3 000	davon				
20 000 und mehr	10 000 bis unter 20 000		5 000 bis unter 10 000	3 000 bis unter 5 000		1 000 bis unter 3 000	weniger als 1 000			
Einwohner										
9	10	11	12	13	14	15	16	17	18	19
8	14	80	36	44	1 293	192	1 101	221	17	—
224 800	205 294	436 544	262 897	173 647	735 494	295 458	440 036	744 465	1 602 132	—
10,0	9,1	19,3	11,6	7,7	32,6	13,1	19,5	33,0	71,0	—
13	40	222	94	126	3 976	815	3 161	—	60	—
341 196	551 073	1 123 481	645 576	477 905	2 669 077	1 309 074	1 360 003	—	4 684 827	—
5,3	8,5	17,3	10,0	7,4	41,2	20,2	21,0	—	72,3	—
69	95	390	178	212	1 780	677	1 103	296	57	2
2 213 539	1 338 664	2 070 369	1 246 005	824 364	1 730 584	1 190 593	539 991	3 387 767	7 353 376	15 029 036
14,7	8,9	13,8	8,3	5,5	11,5	7,9	3,6	22,5	48,9	100
7	21	176	68	106	2 491	544	1 947	—	39	1
192 230	287 065	863 915	478 620	405 025	1 709 322	874 885	834 437	—	3 072 532	4 572 064
4,2	6,3	19,3	10,5	8,9	37,4	19,1	18,3	—	67,2	100
3	11	119	52	67	2 773	463	2 310	132	39	1
89 154	156 464	593 037	337 849	255 186	1 656 177	753 905	902 272	994 525	2 494 832	1 189 226
2,7	4,8	18,0	10,3	7,8	50,4	22,9	27,4	30,2	75,9	36,2
26	41	268	113	175	3 016	950	2 066	—	63	2
903 432	578 867	1 456 832	787 226	669 606	2 629 477	1 587 795	1 041 682	—	5 568 608	4 122 298
12,5	8,0	20,1	10,9	9,2	36,3	21,9	14,4	—	76,9	56,9
2	21	268	117	171	6 762	1 211	5 551	—	143	7
51 168	247 859	1 471 826	815 430	656 396	4 251 447	1 915 163	2 336 284	—	6 022 300	9 157 639
0,6	2,7	16,1	8,9	7,2	46,4	20,9	25,5	—	65,8	100
128	243	1 563	658	905	22 091	4 852	17 239	649	418	13
4 015 519	3 365 506	8 036 004	4 573 803	3 462 201	15 381 578	7 926 873	7 454 705	5 126 757	30 798 607	34 070 263
8,4	7,0	16,7	9,5	7,2	32,0	16,5	15,5	10,7	64,1	70,9

Saarland

## 82. Gemeinden und Gemeindeverbände insgesamt

1 012 619 Einwohner

— Mill.

Lfd. Nr.	Verwaltungszweig	Ausgaben									Zuweisungen an		Brutto- aus- gaben
		Person- liche Aus- gaben	Unterhal- tung von Sachver- mögen	Zinsen	Tilgung	Gewähr- ung von Dar- lehen	Zufüh- rung an Rück- lagen usw. 2)	Bauten, große Instand- setzungen	Grunder- werb und Anschaf- fung son- stigen Sachver- mögens	Übrige Aus- gaben	Land	Gemein- den (Gv.)	
		1	2	3	4	5	6	7	8	9	10	11	12
1	Allgemeine Verwaltung . . . . .	1 744	79	7	14	12	47	154	86	355	0	5	2 504
2	Verwaltungspolizei . . . . .	598	7	—	—	—	0	0	9	61	—	—	675
3	Schulen . . . . .	953	277	51	89	0	282	2 349	225	499	1	95	4 820
	darunter:												
4	Volks- und Hilfsschulen . . . . .	371	245	30	60	0	236	1 705	152	370	0	4	3 173
5	Mittelschulen . . . . .	144	4	1	2	—	20	62	3	13	—	3	251
6	Höhere Schulen . . . . .	221	7	—	—	—	0	—	4	10	—	1	242
7	Berufsschulen . . . . .	106	19	19	27	—	3	529	54	90	0	87	934
8	Kultur . . . . .	485	27	3	7	1	15	174	65	303	—	9	1 088
9	Fürsorge und Jugendhilfe . . . . .	549	17	6	3	1	9	92	11	2 238	221	455	3 601
	darunter:												
10	Allgemeine Fürsorgeverwaltung . . . . .	389	5	0	0	—	0	—	3	21	—	—	419
11	Offene Fürsorge . . . . .	7	—	—	—	1	0	—	—	757	1	330	1 096
12	Geschlossene Fürsorge . . . . .	—	—	—	—	—	—	—	—	322	217	100	640
13	Jugendhilfe einschl. Einrich- tungen . . . . .	113	5	4	2	—	7	74	7	116	3	2	334
14	Unterhaltshilfe . . . . .	6	—	—	—	—	—	—	—	233	0	—	239
15	Sozialrentnerhilfe . . . . .	9	—	—	—	—	—	—	—	583	0	0	591
16	Gesundheits- und Jugendpflege . . . . .	689	76	21	27	1	46	325	134	781	2	18	2 119
	darunter:												
17	Einrichtungen des Gesund- heitswesens . . . . .	614	56	14	13	1	19	35	101	504	—	5	1 362
18	Leibesübungen und Jugendpfle- ge (einschl. Einrichtungen) . . . . .	32	19	7	13	—	27	288	32	116	2	3	539
19	Bau- und Wohnungswesen . . . . .	1 525	540	78	165	108	502	5 783	393	568	14	11	9 688
	darunter:												
20	Bauverwaltung usw. . . . .	741	18	0	0	1	1	18	30	106	0	4	919
21	Wohnungsbau und Forderung . . . . .	10	1	35	68	102	41	1 327	115	151	—	0	1 851
22	Straßen, Wege, Plätze, Brücken . . . . .	404	513	38	80	4	456	4 199	213	277	14	7	6 204
23	Öffentliche Einrichtungen, Wirt- schaftsförderung . . . . .	1 561	451	61	104	3	320	3 367	250	1 313	9	43	7 483
	darunter:												
24	Straßenbeleuchtung und -reini- gung . . . . .	106	57	0	1	—	12	251	24	339	—	—	789
25	Kanalisation, Bedürfnisanstal- ten . . . . .	146	51	23	39	—	183	2 293	12	141	3	3	2 894
26	Müll- und Tierkörperbeseitigung . . . . .	149	15	1	1	1	23	4	28	148	—	12	381
27	Feuerlöschwesen . . . . .	99	35	2	4	—	18	56	103	77	1	5	399
28	Schlacht- und Viehhöfe, Frei- bank . . . . .	141	28	13	18	—	21	71	4	57	4	4	361
29	Badeanstalten, Freibäder . . . . .	107	21	11	15	—	13	389	2	103	—	0	663
30	Friedhöfe, Bestattungswesen . . . . .	284	83	1	5	—	18	120	11	52	—	4	578
31	Wald-, Park- und Gartenanlagen . . . . .	252	54	1	2	—	1	78	12	56	—	—	456
32	Förderung der Land- und Forst- wirtschaft . . . . .	81	18	2	5	2	1	22	11	187	2	15	347
33	Wirtschaftliche Unternehmen 3) . . . . .	—	—	—	0	48	49	762	130	15	—	0	1 005
34	Finanz- und Steuerverwaltung . . . . .	1 020	10	1	2	—	15	2	17	77	0	1	1 145
35	Nicht aufteilbarer Schuldendienst . . . . .	—	—	14	14	—	1	—	—	0	—	—	29
36	Allgemeines Kapitalvermögen . . . . .	—	—	—	—	7	35	—	—	—	—	—	43
37	Allgemeines Grundvermögen . . . . .	—	—	—	4	5	150	153	666	22	0	0	1 002
38	Sondervermögen . . . . .	—	2	—	—	—	0	—	—	0	—	—	2
39	Finanzen und Steuern . . . . .	1 020	12	15	20	13	200	155	683	100	0	1	2 221
40	Kammereiverwaltungen insgesamt . . . . .	9 125	1 485	242	429	187	1 471	13 162	1 986	6 232	248	638	35 203
	Den allgemeinen Deckungsmitteln bzw. dem Gesamtabschluß zuge- rechnet . . . . .	—	—	—	—	—	—	—	—	—	—	—	—
41	Steuern . . . . .	—	—	—	—	—	—	—	—	—	—	—	—
42	Allgemeine Finanzzuweisungen . . . . .	—	—	—	—	—	—	—	—	—	—	1 816	—
43	Allgemeine Umlagen . . . . .	—	—	—	—	—	—	—	—	—	—	—	—
44	Sonstige allgemeine Deckungs- mittel . . . . .	—	—	—	—	—	—	—	—	54	—	—	—
45	Wirtschaftliche Unternehmen . . . . .	—	—	—	—	—	—	—	—	1 578	—	—	—
46	Allgemeines Kapitalvermögen . . . . .	—	—	—	—	—	—	—	—	8	—	1	—
47	Allgemeines Grundvermögen . . . . .	87	178	76	78	—	—	—	—	87	—	—	—
48	Rücklagen für den Gesamthaus- halt . . . . .	—	—	0	—	—	320	—	—	—	—	—	—
49	Zusammen . . . . .	87	178	76	78	—	320	—	—	1 725	—	1 817	—
	Von der Gesamtsumme (40) ent- fallen auf:												
50	Kreisfreie Städte . . . . .	2 863	406	89	122	20	409	2 288	338	1 657	38	9	8 238
	Kreisangehörige Gemeinden mit 10 000 und mehr Einwohnern . . . . .	2 921	497	78	150	77	380	4 197	597	1 988	21	68	10 974
51	3 000 bis unter 10 000 Einw. . . . .	772	249	33	64	47	303	2 978	448	853	1	91	5 839
52	weniger als 3 000 Einwohnern . . . . .	451	250	24	58	6	198	3 327	378	745	5	79	5 522
53	Ämter . . . . .	1 310	28	3	10	16	34	179	45	517	0	6	2 149
54	Kreisangehörige Gemeinden und Ämter . . . . .	5 455	1 024	137	282	146	915	10 682	1 469	4 102	28	244	24 484
55	Kreis selbstverwaltungen . . . . .	807	56	16	25	21	147	192	179	473	182	384	2 481

1) Ohne Abwicklung der Vorjahre und ohne Anteilbeträge der ordentlichen an die außerordentliche Rechnung. — 2) Einschl. Erwerb von Beteiligungen. — 3) Nur Ausgaben und Einnahmen

Rechnung <sup>1)</sup> nach Verwaltungszweigen und Ausgabe-/Einnahmearten;

— Rechnungsjahr (Kalenderjahr) 1957—

Saarland

82. Gemeinden und Gemeindeverbände insgesamt

399 Gebietskörperschaften

ffrs. —

Zuweisungen	Darlehen	Be-reinigte Aus-gaben (Be-reinigter Finanz-bedarf)	Zuwei-sungen	Dar-lehen	Eigen-ausgaben (Reiner Finanz-bedarf)	Spezielle Deckungsmittel										Zuschuß-bedarf der ordent-lichen Rechnung	Lfd. Nr.
						Gebühren, Entgelte, Strafen; Steuern	Zinsen	Rück-flüsse von Dar-lehen	Schulden-aufnah-men aus Kredit-markt-mitteln	Entnah-men aus Rück-lagen usw.	Ver-mögens-erlöse	Erstat-tungen	Übrige Ein-nahmen	Zu-sammen			
von Gemeinden (Gv.)			vom Land														
13	14	15	16	17	18	19	20	21	22	23	24	25	26	27	28		
12	—	2 492	20	—	2 472	43	7	1	60	46	9	3	106	275	2 260	1	
0	—	675	0	—	674	80	—	—	—	—	—	0	10	89	585	2	
94	21	4 704	1 628	30	3 047	41	16	7	116	274	9	1	62	525	2 878	3	
4	15	3 154	1 262	13	1 880	8	15	7	107	257	9	0	51	454	1 935	4	
—	—	251	—	—	251	11	—	—	—	—	—	0	1	13	187	5	
1	—	242	8	—	234	11	—	—	—	—	—	0	0	11	222	6	
88	7	839	316	17	506	2	0	—	9	16	—	0	9	37	376	7	
2	—	1 086	215	—	871	143	1	1	—	26	—	0	41	212	698	8	
434	2	3 166	1 152	—	2 014	3	0	0	—	28	0	12	428	471	1 698	9	
—	—	419	5	—	414	0	—	—	—	—	—	—	1	2	413	10	
270	—	826	71	—	755	—	0	0	—	—	—	—	112	112	642	11	
149	—	491	12	—	478	0	—	—	—	—	—	—	251	251	227	12	
3	2	329	99	—	230	2	0	0	—	16	0	4	13	35	244	13	
0	—	239	218	—	21	—	—	—	—	—	—	—	5	5	15	14	
—	—	591	610	—	18	—	—	—	—	—	—	—	4	4	22	15	
23	2	2 094	335	—	1 759	822	4	1	5	60	10	0	99	1 000	770	16	
10	—	1 352	209	—	1 143	794	2	0	—	17	0	0	60	874	250	17	
0	2	537	98	—	440	5	1	—	5	43	10	—	30	93	377	18	
17	16	9 655	2 740	535	6 379	174	49	129	112	737	25	55	244	1 526	4 864	19	
10	—	909	29	—	880	34	0	1	—	2	—	26	14	77	786	20	
—	6	1 846	613	522	711	1	28	123	24	85	11	—	31	302	393	21	
7	10	6 187	1 988	13	4 186	90	20	4	81	630	10	13	174	1 023	3 213	22	
42	3	7 438	1 253	5	6 181	1 251	22	5	169	447	14	375	403	2 686	3 485	23	
—	—	789	—	—	789	107	0	—	9	26	—	0	11	153	670	24	
8	3	2 884	1 047	5	1 831	244	6	1	95	276	0	10	72	704	1 025	25	
12	—	368	—	—	368	286	1	—	—	5	—	4	26	321	65	26	
2	—	396	41	—	355	2	1	—	—	9	1	1	11	24	335	27	
1	—	359	—	—	359	289	7	—	—	18	—	0	66	380	—	28	
2	—	661	115	—	546	56	2	0	10	6	0	1	59	136	320	29	
5	—	573	10	—	563	103	1	—	10	59	1	0	7	182	430	30	
2	—	454	16	—	438	3	—	—	—	25	—	49	38	114	381	31	
5	—	342	10	—	332	87	1	1	3	4	2	0	31	128	207	32	
3	14	988	291	55	641	—	—	35	161	116	43	—	9	365	231	33	
2	—	1 143	5	—	1 138	34	85	1	—	8	—	0	8	136	1 002	34	
—	—	29	—	—	29	—	195	21	—	—	—	—	—	216	—	35	
—	—	43	—	—	43	—	—	1	—	33	—	—	—	34	9	36	
0	36	965	19	19	927	—	—	9	—	204	248	1	5	468	460	37	
0	—	2	—	—	2	0	0	—	—	0	—	—	1	1	1	38	
2	36	2 182	24	19	2 139	34	280	31	—	245	248	2	15	855	1 285	39	
629	95	34 031 <sup>4)</sup>	7 658	644	25 728 <sup>4)</sup>	2 590	379	209	624	1 979	358	—	1 415	7 555 <sup>4)</sup>	18 755	40	
—	—	—	—	—	—	10 769	—	—	—	—	—	—	—	—	—	41	
1 815	—	—	8 114	—	—	—	—	—	—	—	—	—	—	—	—	42	
—	—	—	—	—	—	58	—	—	—	—	—	—	—	—	—	43	
—	—	—	—	—	—	—	—	—	—	—	—	—	—	—	—	44	
—	—	—	—	—	—	—	5	27	—	—	—	—	1 541	—	—	45	
—	—	—	—	—	—	—	3	13	—	—	—	—	0	—	—	46	
—	—	—	—	—	—	—	—	—	—	—	—	—	685	—	—	47	
—	—	—	—	—	—	—	92	0	—	34	—	—	—	—	—	48	
1 815	—	—	8 114	—	—	10 835	132	0	—	34	—	—	2 226	—	—	49	
23	—	8 004	1 425	183	6 396	1 155	128	24	20	312	—	—	447	2 086	3 799	50	
239	—	10 517	2 178	248	8 092	687	129	121	193	710	102	—	451	2 393	5 853	51	
127	64	5 628	1 571	122	3 935	158	28	24	165	379	161	—	182	1 098	3 292	52	
98	25	5 399	1 967	32	3 400	131	18	15	154	425	67	—	151	960	2 888	53	
47	5	2 097	388	60	1 649	69	52	6	43	15	4	—	45	234	1 434	54	
511	95	23 642	6 105	462	17 076	1 045	226	165	554	1 529	336	—	829	4 685	13 466	55	
96	—	2 385	129	—	2 257	390	25	20	50	139	22	—	139	784	1 490	56	

der außerordentlichen Rechnung. — 4) Ohne Erstattungen (449 Mill. ffrs.).