

STATISTIK DER BUNDESREPUBLIK DEUTSCHLAND

Band 197

**DIE KOMMUNALEN FINANZEN
IM RECHNUNGSJAHR 1955**

und

die Entwicklung der kommunalen Steuereinnahmen

bis 1957



Herausgeber: Statistisches Bundesamt • Wiesbaden

Verlag W. Kohlhammer GmbH • Stuttgart

Inhalt

	Seite
Vorwort	3
A. Die Finanzwirtschaft der Gemeinden und Gemeindeverbände im Bundesgebiet im Rechnungsjahr 1955	
1. Allgemeiner Überblick	5
2. Ausgaben und Einnahmen nach Arten	
a) Die vermögensunwirksame Rechnung	5
b) Die vermögenswirksame Rechnung	8
3. Rechnungsmäßiger Gesamtabschluß	10
B. Die Entwicklung der kommunalen Steuereinnahmen bis 1957	
1. Allgemeines	10
2. Rechnungsjahr 1956	11
3. Steuerkraft und -anspannung	11
C. Methodische Bemerkungen	
1. Erfassung (Erhebung)	12
2. Veröffentlichung	12
3. Zuordnung der Gemeinden zu den Größenklassen	13
4. Beziehungszahlen	13
D. Quellenangabe über die Veröffentlichung von Ergebnissen der Gemeindefinanzstatistik 1955 durch die Länder	14
Tabellenteil (besonderes Inhaltsverzeichnis)	16
Tabellarische Übersichten zum Text	
1. Ausgaben und Einnahmen der kommunalen Gebietskörperschaften (ordentliche und außerordentliche Rechnung) im Rechnungsjahr 1955	6
2. Persönliche Ausgaben nach Verwaltungszweigen, Gebietskörperschaften und Arten	7
3. Bauinvestitionen der Gemeinden (Gv.) 1951 bis 1955	8
4. Finanzierung der kommunalen Ausgaben der Vermögensbewegung	9
5. Abschlußübersicht für die Rechnungsjahre 1953 bis 1955	10
6. Entwicklung der Steuereinnahmen der Gemeinden (Gv.) von 1949 bis 1956	10
7. Kassenmäßige Einnahmen aus Gemeindesteuern im Rechnungsjahr 1956	11
8. Grundbeträge und Durchschnittsbesätze der Realsteuern 1956	12
Schaubilder	
Ausgaben und Einnahmen der kommunalen Gebietskörperschaften	5
Ausgaben der Vermögensbewegung der Gemeinden (Gv.) in den Rechnungsjahren 1949 bis 1955	8
Die Entwicklung der Steuereinnahmen in einzelnen Größenklassen	11
Kassenmäßige Steuereinnahmen der Gemeinden und Gemeindeverbände	11

Nachdruck — auch auszugsweise — nur mit Quellenangabe gestattet

Erschienen im März 1958 — Preis 7,50 DM

Vorwort

Nachdem im April 1957 die Ergebnisse der Jahresrechnungsstatistik der Gemeinden und Gemeindeverbände des Bundesgebietes für das Rechnungsjahr 1954 herausgegeben wurden, wird nunmehr die entsprechende Veröffentlichung für das Rechnungsjahr 1955 vorgelegt.

Der Aufbau des Tabellenteils und die Form der Tabellen sind im wesentlichen unverändert geblieben, die textliche Beschreibung der Ergebnisse ist dagegen stark eingeschränkt worden.

Dem Bedarf nach zusammenfassenden Darstellungen der öffentlichen Finanzen und dem starken Interesse an Fragen des Finanzausgleichs hat das Statistische Bundesamt durch die Herausgabe der Bände 59 („Die öffentliche Finanzwirtschaft in den Rechnungsjahren 1948 bis 1954“) und 191 („Der Finanzausgleich zwischen Land und Gemeinden in den Rechnungsjahren 1951 bis 1955“) Rechnung getragen. Weitere allgemein interessierende Fragen — z. B. Umfang, Art und Finanzierung der kommunalen Investitionen, Finanzierung des Straßenbaus, des Schulwesens — werden in Sonderveröffentlichungen dargestellt.

Die bisher im Textteil veröffentlichten Übersichten sind bis auf wenige Ausnahmen der Form nach unverändert in den Tabellenteil übernommen worden.

Die vorliegende Arbeit ist im Statistischen Bundesamt in der vom Leitenden Regierungsdirektor Dr. Herrmann geleiteten Abteilung „Finanz- und Steuerstatistik“ erstellt worden. Bearbeiter war im Hauptreferat von Oberregierungsrat Weyershäuser der Regierungsrat Dr. Hüttner.

Wiesbaden, im Februar 1958

Dr. Gerhard Fürst

Präsident des Statistischen Bundesamtes

A. Die Finanzwirtschaft der Gemeinden und Gemeindeverbände im Bundesgebiet im Rechnungsjahr 1955

1. Allgemeiner Überblick

Die Gesamtausgaben aller in der Gemeindefinanzstatistik erfaßten kommunalen Gebietskörperschaften betrugen im Rechnungsjahr 1955 13 499,7 Mill. DM. Die Zuweisungen der kommunalen Körperschaften untereinander, die bei der Addition zur Summe „Gemeinden und Gemeindeverbände zusammen“ Doppelzählungen ergeben, sowie die Erstattungen der Verwaltungszweige untereinander sind in den Gesamtausgaben nicht enthalten. Ein Vergleich mit den Vorjahren zeigt folgendes Bild:

Rechnungs- jahr	Gesamt- Ausgaben	Darunter: Ausgaben der Vermögens- bewegung	Zunahme gegenüber dem Vorjahr	
			Gesamt- Ausgaben	Ausgaben der Vermögens- bewegung
	Mill. DM		vH	
1951	7 981,9	2 501,3	15,9	26,6
1952	9 255,6	3 180,8	16,0	27,2
1953	10 495,7	3 684,8	13,4	15,8
1954	11 850,6	4 449,6	10,3 ¹⁾	17,9 ¹⁾
1955	13 499,7	5 445,4	13,9	22,4

¹⁾ Abzüglich der Landschaftsverbände in Nordrhein-Westfalen errechnet.

Bei den Gesamtausgaben ist 1953 und 1954 ein deutliches Absinken des jährlichen Zugangs zu erkennen, während 1955, bei den Ausgaben der Vermögensbewegung bereits 1954, ein Ansteigen der Zuwachsrate festzustellen ist.

In der Gliederung nach den wichtigsten Arten der Ausgaben und Einnahmen beanspruchten im Rechnungsjahr 1955 die laufenden Verwaltungs- und Zweckausgaben (hier ohne Zuweisungen) rd. 55 vH der Gesamtausgaben (vgl. Übersicht 1). Die Ausgaben der Vermögensbewegung (ebenfalls ohne Zuweisungen) betrugen 1955 rd. 40 vH der Gesamtsumme. Der Rest von 5 vH entfällt auf Zuweisungen (einschl. Umlagen) an die staatlichen Haushalte und Landesfürsorgeverbände in den Ländern und Landesteilen, deren Bezirksverbände nicht in der Gemeindefinanzstatistik erfaßt sind (vgl. Methodische Bemerkungen, Seite 12). Auf der Einnahmenseite spielen Steuern (37 vH der Gesamteinnahmen), Zuweisungen der staatlichen Haushalte (21 vH), Gebühren, Ehtgelte, Beiträge und Strafen (14 vH) und Schuldenaufnahmen (13 vH) die größte Rolle (Einzelheiten vgl. Abschnitt 2).

Wie die untenstehende Graphik zeigt, haben die genannten Ausgaben- bzw. Einnahmengruppen bei den verschiedenen Arten von Gebietskörperschaften sehr unterschiedliches Gewicht. Bei Darstellung der Gesamtausgaben von Körperschaften einer bestimmten Art (z. B. Landkreise) müssen zwischengemeindliche Zuweisungen als Ausgaben gezählt werden, weil der weitaus überwiegende Teil dieser Zahlungen Körperschaften anderer Art zufließt. Auf der Ausgabenseite spielen solche Zuweisungen und Umlagen nur bei den kreisangehörigen Gemeinden und den Gemeindeverbänden eine Rolle. Die Ausgaben der Vermögensbewegung sind bei den kreisfreien Städten anteilmäßig am höchsten (47 vH gegenüber 41 vH bei den kreisangehörigen Gemeinden).

Innerhalb der Gruppen von Gemeinden finanzieren die kreisfreien Städte und kreisangehörigen Gemeinden ihre Ausgaben zu fast 70 vH aus „eigenen“ Mitteln (Steuern, Erwerbs-einkünften, Gebühren u. dgl.). Die restlichen 30 vH werden bei den kreisfreien Städten fast zur Hälfte, bei den kreisangehörigen Gemeinden zu einem Drittel durch Schuldenaufnahmen aufgebracht. Bei den Gemeindeverbänden dagegen fließt ein Drittel der Einnahmen aus Zuweisungen und (überwiegend) Umlagen der Gemeinden und ein weiteres Drittel (bei den Bezirksverbänden 45 vH) aus Zuweisungen der staatlichen Haushalte.

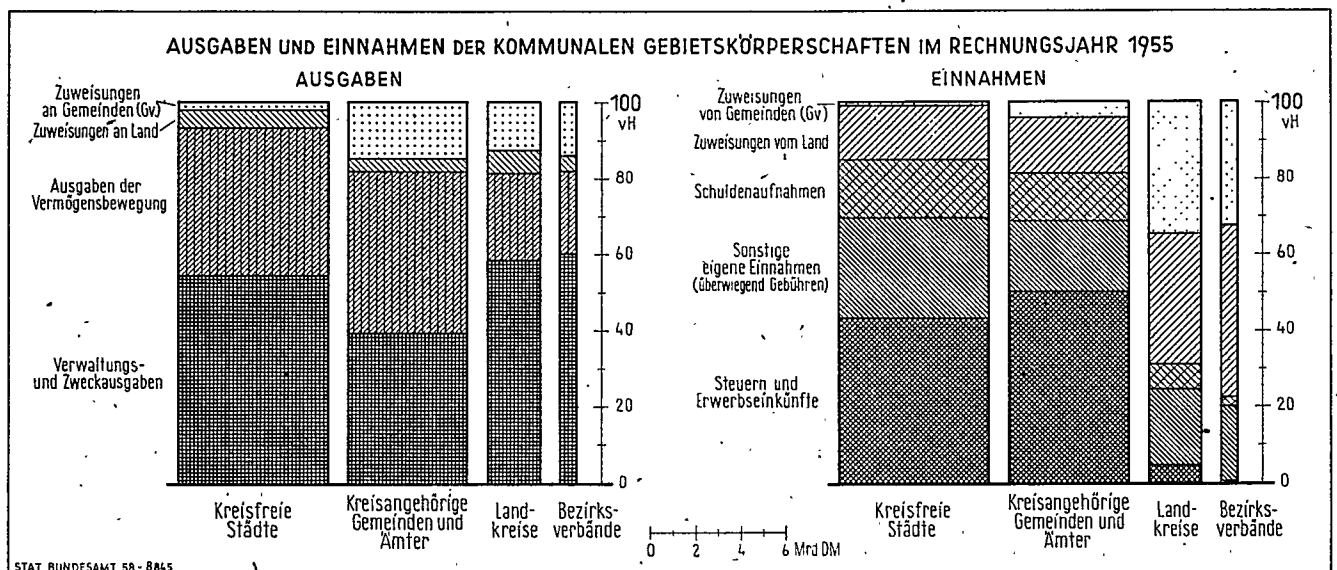
2. Ausgaben und Einnahmen nach Arten

a) Die vermögensunwirksame Rechnung

Die vermögensunwirksame Rechnung umfaßt auf der Ausgabenseite die Verwaltungs- und Zweckausgaben, auf der Einnahmenseite die Einnahmen aus Verwaltung und Betrieb sowie alle unter den allgemeinen Deckungsmitteln nachgewiesenen Rechnungsposten; die in der ordentlichen Rechnung der Gemeinden und Gemeindeverbände nachgewiesenen Zuweisungen an bzw. von staatlichen Haushalten sind in die Darstellung einbezogen.

Die vermögensunwirksame Rechnung schließt 1955 in Ausgabe mit 8 050,4 Mill. DM, in Einnahme mit 10 669,7 Mill. DM. Gegenüber dem Vorjahr haben sich die Einnahmen etwas stärker erhöht (10,8 vH) als die Ausgaben (8,8 vH), so daß der Saldo der Mehreinnahmen auch 1955 etwas anstieg.

Die Verwaltungs- und Zweckausgaben der Gemeinden und Gemeindeverbände unterteilt die Gemeindefinanzstatistik in drei Ausgabengruppen: Persönliche Ausgaben, sächliche Ver-



1: Ausgaben und Einnahmen der kommunalen Gebietskörperschaften
(ordentliche und außerordentliche Rechnung)
im Rechnungsjahr 1955

— Mill. DM —

Ausgaben/Einnahmen	Kreisfreie Städte		Kreisangehörige Gemeinden				Ämter	Landkreise	Bezirksverbände	Gemeinden und Gemeindeverbände zusammen	Dagegen 1954
	zusammen	Darunter: mit 100 000 und mehr Einw.	zusammen	Davon: mit							
				10 000 und mehr Einw.	3 000 bis unter 10 000 Einw.	weniger als 3 000 Einw.					
	1	2	3	4	5	6	7	8	9	10	11
A. Ausgaben											
Unmittelbare Ausgaben											
Verwaltungs- und Zweckausgaben ¹⁾	3 607,2	2 727,0	1 902,7	708,7	512,2	591,8	153,9	1 317,6	427,7	7 409,0	6 797,8
Zuführungen an Rücklagen und Kapitalvermögen (ohne C) ..	284,6	207,6	203,6	78,3	59,4	65,9	2,1	61,9	27,0	579,2	464,0
Tilgung	150,7	116,3	97,1	35,3	29,0	32,7	0,9	29,5	1,8	279,9	209,3
Sonstige Ausgaben der Vermögensbewegung	2 122,3	1 593,5	1 891,6	615,8	546,2	729,7	16,6	427,8	128,0	4 586,3	3 776,3
Zusammen	6 164,8	4 644,5	4 093,0	1 528,0	1 146,8	1 420,1	173,4	1 836,7	584,5	12 854,4	11 247,5
Zuweisungen an Land/Bund											
Spezielle Zuweisungen	262,8	212,9	164,0	74,2	46,4	43,4	1,0	110,0	0,4	538,3	502,6
Allgemeine Umlagen	42,4	33,7	6,2	3,2	3,0	0,1	1,5	23,5	28,5	107,1 ²⁾	100,5 ²⁾
Zusammen	305,2	246,6	170,2	77,3	49,4	43,5	2,5	138,5	28,9	645,4	603,1
Gesamtbetrag für die Summe der Körperschaften										13 499,7	11 850,6
Zuweisungen an Gemeinden (Gv.)											
Spezielle Zuweisungen	35,2	26,4	122,3	28,2	34,1	60,1	9,6	179,1	98,7	444,9	336,8
Allgemeine Finanzaufweisungen ..	0,3	0,3	—	—	—	—	0,0	5,6	—	5,9	3,3
Allgemeine Umlagen	93,3	66,6	731,9	191,2	218,4	322,2	—	94,0	—	919,1	878,7
Zusammen	128,7	93,2	854,2	219,4	252,5	382,3	9,6	278,7	98,7	1 369,9	1 218,7
Gesamtbetrag für die einzelnen Gruppen	6 508,7	4 984,3	5 119,4	1 824,7	1 448,7	1 846,0	185,5	2 253,9	712,1		
B. Einnahmen											
Steuern und steuerähnliche Einnahmen	2 612,6	1 977,7	2 304,5	827,1	686,6	790,8	—	78,4	—	4 995,6	4 692,0
Überschüsse der wirtschaftlichen Unternehmen	238,2	178,8	312,5	54,4	60,9	197,2	0,4	24,6	0,6	576,3	416,9
Erträge des allgemeinen Kapital- und Grundvermögens	2,1	3,2	35,1	4,6	9,5	21,0	—	4,0	0,9	42,0	45,0
Sonstige allgemeine Deckungsmittel	3,4	2,8	0,4	0,3	0,0	—	0,0	0,1	0,0	4,0	4,0
Schulden aus Kreditmarkt- und öffentlichen Sondermitteln	809,3	584,3	526,7	217,4	152,5	156,9	6,0	122,6	15,6	1 480,3	1 431,4
Innere Darlehen	119,2	110,8	9,6	7,6	2,0	—	0,1	2,7	0,1	131,8	54,0
Entnahmen aus Rücklagen und Kapitalvermögen (ohne C)	203,5	124,5	188,2	73,5	60,8	53,8	1,6	42,4	5,9	441,6	335,3
Sonstige spezielle Deckungsmittel ¹⁾ ..	1 541,7	1 174,5	779,9	341,5	210,5	228,0	28,2	418,7	139,2	2 907,8	2 610,4
Zusammen	5 530,2	4 156,6	4 157,0	1 526,5	1 182,9	1 447,6	36,3	693,5	162,4	10 579,3	9 598,0
Zuweisungen und Darlehen vom Land/Bund											
Spezielle Zuweisungen	626,5	483,3	357,7	135,9	94,3	127,4	12,6	556,6	267,7	1 821,0	1 536,2
Darlehen	80,0	53,5	109,3	23,1	33,5	47,7	0,4	21,0	2,1	212,7	211,4
Allgemeine Finanzaufweisungen ..	306,8	220,2	396,7	91,6	98,7	206,5	1,4	235,4	64,1	1 004,4	882,4
Zusammen	1 013,2	757,1	863,7	255,6	226,5	381,6	14,4	813,0	333,8	3 038,1	2 630,0
Gesamtbetrag für die Summe der Körperschaften										13 617,5	12 228,0
Zuweisungen und Darlehen von Gemeinden (Gv.)											
Spezielle Zuweisungen	61,6	44,0	163,1	68,6	42,0	52,5	36,8	162,7	47,7	471,9	367,0
Darlehen	0,7	0,1	18,3	3,2	4,4	10,6	0,2	4,6	—	23,8	16,6
Allgemeine Finanzaufweisungen ..	—	—	4,8	1,3	1,3	2,3	—	0,3	—	5,1	1,8
Allgemeine Umlagen	—	—	—	—	—	—	101,0	635,7	187,6	924,2	881,6
Zusammen	62,3	44,1	186,1	73,0	47,7	65,4	138,0	803,3	235,3	1 425,0	1 266,9
Gesamtbetrag für die einzelnen Gruppen	6 605,7	4 957,8	5 206,8	1 855,1	1 457,0	1 894,7	183,6	2 309,8	731,6		
C. Rücklagen für den Gesamthaushalt											
Zuführungen	60,4	36,7	46,7	15,7	10,1	21,0	1,1	16,0	11,7	135,9	142,3
Entnahmen	17,1	13,4	19,2	4,1	6,8	8,3	0,3	2,4	0,5	39,5	36,5

¹⁾ Ohne Zuweisungen an/von Gebietskörperschaften; abzüglich Erstattungen (1955 = 284,0 Mill. DM, 1954 = 262,1 Mill. DM zus.), einschl. Zahlungen an den Ruhrsiedlungsverband (1955 = 5,0 Mill. DM). — ²⁾ Einschl. 1955 = 38,8 Mill. DM, 1954 = 31,9 Mill. DM Ausgleichsbeträge gem. Gesetz zu Art. 131 GG; außerdem 1954 = 1,0 Mill. DM Zuweisungen an den Ausgleichsstock u. dgl. in Baden-Württemberg.

waltungs- und Zweckausgaben, Zuweisungen und Umlagen. Von der Gesamtsumme — ohne die zwischengemeindlichen Zahlungen — entfallen (in vH) auf:

Rechnungs- jahr	Persönliche Ausgaben	Sächliche Verwaltungs- und Zweckausgaben	Zuweisungen und Umlagen an Land/Bund
1951	45,3	44,4	10,3
1952	46,3	44,1	9,6
1953	46,1	44,2	9,7
1954	45,6	46,3	8,1
1955	44,7	47,4	8,0

Die Anteile der persönlichen Ausgaben und der Zuweisungen bzw. Umlagen an die staatlichen Haushalte sind in den letzten Jahren zurückgegangen. Dies hängt zum Teil mit der Verlagerung in der Aufgaben- und Lastenverteilung zwischen Staat und Gemeinden (z. B. im Schulwesen die Übernahme von Lehrergehältern auf das Land) zusammen. Die prozentuale Verringerung der Zuweisungen und Umlagen an das Land im Rechnungsjahr 1954 ist vorwiegend durch den Wegfall der Provinzialverbandsumlage in Nordrhein-Westfalen (die als Landschaftsverbandsumlage nun eine zwischengemeindliche Zahlung darstellt) bedingt.

Unter den Verwaltungs- und Zweckausgaben sind die persönlichen Ausgaben von besonderer Bedeutung. Sie sind in der Finanzstatistik für das Rechnungsjahr 1955 mit 3596,0 Mill. DM nachgewiesen. Außer diesem Betrag sind in den Rechnungen der kommunalen Körperschaften beim Erwerbsvermögen weitere 138,9 Mill. DM als persönliche Ausgaben nachgewiesen, nämlich beim allgemeinen Grundvermögen 29,0 Mill. DM und bei den brutto in den gemeindlichen Rechnungen erfaßten wirtschaftlichen Unternehmen 109,8 Mill. DM. Die Finanzstatistik betrachtet diese Ausgaben als „Betriebsausgaben“ und bezieht sie in die Berechnung der Erträge des Erwerbsvermögens als Minusposten ein. Die Ausgaben der nach der Eigenbetriebsverordnung geführten wirtschaftlichen Unternehmen, deren Bedienstete rechtlich zum kommunalen Personal zu zählen sind, werden in der Gemeindefinanzstatistik nur nachrichtlich ausgewiesen, im Rechnungsjahr 1955 mit 661,0 Mill. DM. Ein geringer Teil dieser Ausgaben — in der Hauptsache Besoldung bei den Eigenbetrieben beschäftigter Beamter und Versorgungsbezüge — läuft ebenfalls durch die kommunalen Haushaltsrechnungen, ist jedoch statistisch nicht gesondert erfaßt.

2. Persönliche Ausgaben

nach Verwaltungszweigen und Gebietskörperschaften

— Mill. DM —

Verwaltungszweig	Kreis- freie Städte	Kreis- ange- hörige Gemeinden und Ämter	Land- kreise und Be- zirks- ver- bände	Zusammen		
				1955	1954	1953 ¹⁾
	1	2	3	4	5	6
Öffentliche Sicherheit und Ordnung	203,2	65,8	25,7	294,6	278,7	204,8
Schulen	308,4	114,2	45,9	468,4	459,5	472,8
Fürsorge und Jugend- hilfe	201,1	51,5	126,3	378,9	343,5	209,2
darunter: Einrichtungen des Einrichtungen des Gesundheitswesens	69,0	9,0	37,7	115,7	109,3	90,6
Öffentliche Einrich- tungen des Epl. 7	219,3	55,2	155,0	429,5	389,7	331,2
Allgemeine Finanz- und Steuer- verwaltung	390,6	103,0	26,9	520,5	478,0	445,0
Bauverwaltung	301,8	382,1	107,0	790,9	747,6	708,3
Übrige	137,8	29,8	39,7	207,3	191,1	173,0
	261,9	146,7	97,1	505,8	478,2	445,0
Insgesamt	2 024,1	948,3	623,6	3 596,0	3 371,3	3 130,2
Außerdem beim Erwerbsvermögen (Allgem. Grundver- mögen und Brutto- unternehmen)	37,3	98,9	2,6	138,9	130,7	131,0

¹⁾ Ohne Landschaftsverbände in Nordrhein-Westfalen.

Weitere persönliche Ausgaben sind in den Haushaltsrechnungen und in der Finanzstatistik auf Sachkonten nachgewiesen. Nach nachrichtlichen Angaben der Berichtskörperschaften betragen diese Posten im Rechnungsjahr 1955 31,5 Mill. DM, darunter über 20 Mill. DM Arbeiterlöhne.

Die persönlichen Ausgaben der Kammereiverwaltungen in der Gliederung nach Verwaltungszweigen und Art der Ausgaben vermitteln ein Bild über die öffentlichen Aufgabengebiete, auf die sich der Personaleinsatz der Kommunen besonders erstreckt, und über die Rechtsstellung der Bediensteten in den einzelnen Aufgabengebieten (vgl. dazu Ergänzungstabelle zu A 1 und Tabelle P 79). Die Entwicklung der letzten Rechnungsjahre läßt dabei erkennen, daß die Bedeutung einzelner Aufgabengebiete, z. B. der öffentlichen Sicherheit und Ordnung und des Schulwesens, für die Personalhaushalte der Gemeinden etwas zurücktritt, einerseits infolge der oben erwähnten Veränderungen in der Aufgabenverteilung zwischen Staat und Gemeinden in einzelnen Ländern, andererseits wegen der Vergrößerung gemeindlicher Aufgaben auf anderen Gebieten, z. B. bei den Einrichtungen des Gesundheitswesens. Auch die rein „verwaltungsmäßigen“ Aufgaben unterliegen Veränderungen, die sich in der Höhe der Personalausgaben widerspiegeln. Während sich die Anteile der allgemeinen sowie der Finanz- und Steuerverwaltung ständig vermindern, sind die entsprechenden Zahlen für die Fürsorge- einschl. Lastenausgleichsverwaltung und die Bauverwaltung kontinuierlich gestiegen.

Die Erhöhung der Fürsorgeleistungen gegenüber dem Vorjahr ist im wesentlichen durch die verstärkten Zahlungen nach dem Kriegsgefangenenentschädigungsgesetz (168,0 Mill. DM gegenüber 43,6 Mill. DM im Vorjahr) bedingt. Die übrigen Fürsorgeleistungen sind gegenüber 1954 nicht weiter gestiegen, bei den kreisangehörigen Gemeinden und Landkreisen ist ein geringfügiger Rückgang sichtbar.

Im übrigen ist die Entwicklung der sächlichen Verwaltungs- und Zweckausgaben gegenüber dem Vorjahr auch durch die starke Vermehrung der kommunalen Zinszahlungen um etwa ein Drittel auf 209,2 Mill. DM beeinflusst.

Auf der Einnahmenseite der vermögensunwirksamen Rechnung der kommunalen Haushalte haben die Steuern die größte Bedeutung. Sie erbringen, wenn der zwischengemeindliche Zuweisungsverkehr bei der Summierung außer Betracht bleibt, 46,8 vH der Einnahmen. Die Überschüsse bzw. Erträge des Erwerbsvermögens spielen demgegenüber eine untergeordnete Rolle (5,8 vH). Die speziellen Deckungsmittel der vermögensunwirksamen Rechnung, die zu zwei Dritteln aus Gebühren, Beiträgen, Entgelten und Strafen bestehen, betragen 24,2 vH der Summe.

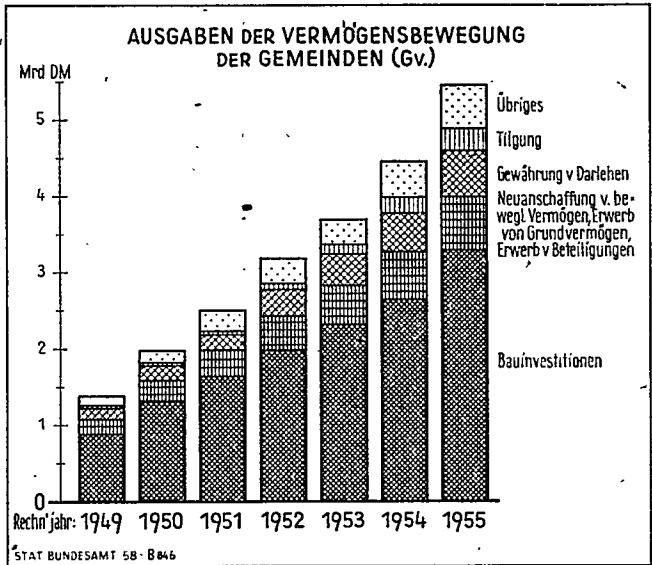
Fast ebenso hoch (23,2 vH) ist der Anteil der Zuweisungen von staatlichen Haushalten. Etwa ein Viertel dieser Zahlungen von 2472,8 Mill. DM, rd. 640 Mill. DM fließt den Gemeinden vom Bund zu, ganz überwiegend für Kriegsgefangenenentschädigung (167 Mill. DM) sowie Kriegsfolgenhilfe und deren Einrichtungen (zusammen gegen 600 Mill. DM). Gemäß § 2 Ziffer 9 des 4. Überleitungsgesetzes vom 27. 4. 1955 werden die Leistungen der Kriegsfolgenhilfe, soweit sie die Umsiedlung und Auswanderung von Kriegsfolgehilfecmpfängern, die Rückführung von Deutschen und die Grenzdurchgangslager betreffen, pauschaliert, wobei für das Rechnungsjahr 1955 die Aufwendungen von Juli 1953 bis Juni 1954 zugrunde gelegt werden. Für 1955 sind somit die Zahlungen in der Summe höher als für das Rechnungsjahr 1954, in dem nach dem 1. Überleitungsgesetz 85 vH der Aufwendungen vom Bund erstattet wurden.

Die Zusammensetzung der vermögensunwirksamen Einnahmen hat sich in den letzten Jahren nicht wesentlich verändert, insbesondere ist der Anteil der speziellen Deckungsmittel mit rd. 24 vH ziemlich konstant geblieben. Die Einnahmen aus Steuern und steuerähnlichen Einnahmen haben sich allerdings gegenüber dem Vorjahr nur um 303,6 Mill. DM, das sind 6,5 vH erhöht; ihr Anteil an den vermögensunwirksamen Einnahmen ist dadurch auf rd. 47 vH gesunken. Andererseits liegen die kommunalen Einnahmen aus dem Erwerbsvermögen um ein Drittel höher als im Vorjahr. Die Mehreinnahmen von 156,4 Mill. DM fielen allerdings überwiegend (97,4 Mill. DM) bei den kreis-

angehörigen Gemeinden mit weniger als 3000 Einwohnern an und stammen zu einem Großteil aus verstärkten Holzverkäufen, die wegen Windbruch u. dgl. erforderlich waren.

b) Die vermögenswirksame Rechnung

Die vermögenswirksame Rechnung hat für die kommunalen Haushalte weiterhin steigende Bedeutung. Der Anteil der Ausgaben der Vermögensbewegung an den Gesamtausgaben stieg von 28,7 vH im Rechnungsjahr 1950, 35,1 vH 1953 und 37,7 vH 1954 auf 40,4 vH in 1955.



Beschränkt auf die Ausgaben der Kämmererverwaltungen ergibt eine Untersuchung der einzelnen Ausgabearten folgendes Bild: Ausschlaggebend für die Erhöhung der Anteilsätze der Ausgaben der Vermögensbewegung ist die Entwicklung der Bauinvestitionen, die 1955 mit 3292,8 Mill. DM sechs Zehntel der gesamten vermögenswirksamen Ausgaben der kommunalen Gebietskörperschaften betragen. Von den Bauinvestitionen entfallen über drei Viertel auf die Verwaltungszweige Straßen, Schulen, öffentliche Einrichtungen und Krankenhäuser. Von 1951 bis 1955 ist der Anteil des Straßenbaues an den gesamten kommunalen Bauinvestitionen von 23 vH auf 29 vH (ohne die Landschaftsverbände Nordrhein-Westfalens 27 vH) gestiegen. Auch der Anteil der öffentlichen Einrichtungen erhöhte sich von 16 vH auf 20 vH. Die Anteile des Gesundheitswesens und der Wirtschaftsunternehmen haben sich ebenfalls in diesen Jahren vergrößert. Dagegen ist der Anteil des Schulwesens nahezu unverändert geblieben, der Anteil aller übrigen Aufgabenbereiche zusammen von 27 vH auf 17 vH gesunken.

3. Bauinvestitionen der Gemeinden (Gv.) in den Rechnungsjahren 1951 bis 1955

Verwaltungszweig	Rechnungsjahr				
	1951	1952	1953	1954 ¹⁾	1955 ¹⁾
	1	2	3	4	5
Mill. DM					
Insgesamt	1 645,3	1 988,7	2 317,3	2 649,3	3 202,8
vH					
darunter:					
Straßen	22,7	22,8	24,2	24,6	27,3
Schulen	21,6	22,4	22,2	22,4	21,2
Öffentliche Einrichtungen ..	15,6	15,9	17,6	19,6	20,4
Gesundheit	6,9	7,0	6,7	7,0	7,2
Wirtschaftliche Unternehmen	6,1	7,5	6,4	7,2	7,0

¹⁾ Die Summe einschl., ihre Aufgliederung ohne Landschaftsverbände in Nordrhein-Westfalen.

In den ersten Jahren nach der Geldumstellung bestimmten die Bauinvestitionen nahezu ausschließlich die Entwicklung der Ausgaben der Vermögensbewegung. Ab 1951 wurden in immer stärkerem Umfang Grundstücksankäufe erforderlich. Die kommunalen Ausgaben dafür stiegen von 144,5 Mill. DM im

Rechnungsjahr 1951 auf 346,6 Mill. DM 1955. Der Anteil des allgemeinen Grundvermögens am Grunderwerb sank dabei von etwa zwei Dritteln in den ersten Jahren nach der Währungsreform auf etwa die Hälfte, weil Grundstücksankäufe immer häufiger zur Durchführung der gemeindlichen Investitionsaufgaben, insbesondere im Straßenwesen, notwendig wurden. So stieg der Anteil dieses Verwaltungszweiges am Gesamtbetrag von 14,6 vH (21,1 Mill. DM) im Rechnungsjahr 1951 auf 22,8 vH (79,1 Mill. DM) im Rechnungsjahr 1955. Der Erwerb von Grundvermögen für Zwecke des eigenen Wohnungsbaues der Gemeinden ist anteilmäßig (auf 5,6 vH) gesunken.

Während sich die kommunalen Ausgaben für Bauinvestitionen zwischen 1951 und 1955 etwa verdoppelt haben, sind die Ausgaben für Neuanschaffung von beweglichem Vermögen nur um etwa 60 vH (auf 316,6 Mill. DM) gestiegen. Die Ausgaben entfallen zu fast sieben Zehnteln auf Schulen, öffentliche Einrichtungen, Gesundheitswesen und Jugendpflege, wobei der Anteil der Schulen und öffentlichen Einrichtungen in diesen Rechnungsjahren merklich gestiegen ist und 1955 jeweils 26 vH der Gesamtsumme übersteigt.

Die Darlehensgewährung der Gemeinden betrug 1955 605,7 Mill. DM. Fast die Hälfte dieser Mittel ging an die gemeindlichen Wirtschaftsunternehmen (die geringe eigene Darlehensgewährung der brutto in gemeindlichen Rechnungen erfaßten wirtschaftlichen Unternehmen ist in dieser Nachweisung mit enthalten), 37 vH flossen dem Wohnungsbau zu. Die kommunale Darlehensgewährung für den Wohnungsbau ist allerdings gegenüber dem Vorjahr vergleichsweise wenig, und zwar lediglich bei den kreisfreien Städten angestiegen, während sich die übrige Darlehensgewährung insgesamt um 22,1 vH auf 384,0 Mill. DM erhöhte. Im übrigen hat die gemeindliche Kreditgewährung erst in den letzten Jahren einen erheblichen Umfang angenommen; bis 1951 war sie relativ gering (um 200 Mill. DM jährlich).

Von den Zuführungen an Rücklagen und an Kapitalvermögen sind die bei den Kämmererverwaltungen nachgewiesenen Posten (541,8 Mill. DM) in die Berechnung der Ausgaben der Vermögensbewegung einbezogen. Die Zuführungen an Rücklagen für den Gesamthaushalt (135,9 Mill. DM) werden wegen ihrer besonderen Rolle in der kommunalen Haushaltswirtschaft finanzstatistisch nicht den Kämmererverwaltungen zugerechnet, sondern als Posten des Gesamtabschlusses angesehen. Im übrigen werden Zuführungen an Rücklagen in der Hauptsache für Aufgaben getätigt, für die dauernd ein höherer Investitionsaufwand erforderlich ist, wie öffentliche Einrichtungen (91,9 Mill. DM), Straßen (74,5 Mill. DM) und Schulen (71,1 Mill. DM). Auch die Zuführungen beim allgemeinen Grundvermögen (69,2 Mill. DM), sowie beim allgemeinen Kapital- und Sondervermögen (63,4 Mill. DM) sind beträchtlich.

Für den Erwerb von Beteiligungen verausgabten die Gemeinden und Gemeindeverbände 1955 nach den Begleitberichten zur Gemeindefinanzstatistik 37,4 Mill. DM. Die Ausgaben sind zu etwa zwei Dritteln bei den wirtschaftlichen Unternehmen, zu einem Drittel beim Wohnungsbau nachgewiesen. Ebenso bei den Zuführungen, mit denen zusammen sie finanzstatistisch erfaßt sind, ist ein erhebliches Ansteigen der Zahlen erst seit 1954 festzustellen.

Auch die Tilgungen, für die 1955 279,9 Mill. DM ausgegeben wurden, überschritten erst 1954 200 Mill. DM, 1953 100 Mill. DM. Nach den Nachweisungen der Länderfinanzstatistik haben sich die Rückzahlungen der Gemeinden (Gv.) an staatliche Kreditgeber im Rechnungsjahr 1955 auf über ein Fünftel der gesamten Tilgungszahlungen erhöht und damit anteilmäßig gegenüber dem Vorjahr verdoppelt.

Im ganzen ist eine deutlich sichtbare Konzentration der kommunalen Ausgaben der Vermögensbewegung auf einige wichtige Aufgaben, nämlich Straßen- und Wegebau, Bau und Ausstattung von Schulen, Wohnungsbau und die Anpassung der öffentlichen Einrichtungen, Krankenhäuser, Versorgungs- und Verkehrsunternehmen an den ständig steigenden Bedarf festzustellen (vgl. auch Tabelle P 80).

Die Einnahmen der vermögenswirksamen Rechnung der Gemeinden und Gemeindeverbände betragen (ohne Rücklagen für den Gesamthaushalt und ohne zwischengemeindliche Verrechnungen) im Rechnungsjahr 1955 2947,7 Mill. DM.

Während die Ausgaben der Vermögensbewegung nur zu etwa sechs Zehnteln im außerordentlichen Haushalt veranschlagt sind, gehören diesem rd. 95 vH der entsprechenden Einnahmen an. Nur ein Teil der Darlehensrückflüsse und der Entnahmen aus Rücklagen und Kapitalvermögen (sowie die Entnahmen aus Rücklagen für den Gesamthaushalt) sind in der ordentlichen Rechnung der Gemeinden nachgewiesen.

Die wichtigsten unter den Einnahmen der Vermögensbewegung sind die Schuldenaufnahmen, die den Gemeinden und Gemeindeverbänden im Rechnungsjahr 1955 1848,6 Mill. DM erbrachten: Schuldenaufnahmen zwischen kommunalen Gebietskörperschaften (23,8 Mill. DM) und innere Darlehen (131,8 Mill. DM) sind in der Summe enthalten. Der Anteil der Kreditleitmarkt- und öffentlichen Sondermittel an der Summe der Schuldenaufnahmen ist bei den einzelnen Arten von Gebietskörperschaften mit rd. 80 vH etwa gleich. Bei den kreisfreien Städten beanspruchen jedoch innere Darlehen rd. 12 vH der Schuldenaufnahmen, bei den kreisangehörigen Gemeinden und Ämtern dagegen entfallen 19 vH der Schuldenaufnahmen auf Darlehen von anderen Gebietskörperschaften, überwiegend von den Ländern.

Die Bedeutung der Schuldenaufnahmen für die Finanzierung von kommunalen Ausgaben der Vermögensbewegung ist in den vergangenen Jahren stark gestiegen. Im Rechnungsjahr 1951 wurden 24 vH, 1952 30 vH, 1953 34 vH und 1954 38 vH dieser Ausgaben durch Darlehensmittel gedeckt; 1955 sank der Anteil auf 34 vH zurück.

Zur Deckung der Ausgaben wurden 1955 weiter 441,6 Mill. DM aus den bei den Kammereiverwaltungen gebildeten Rücklagen bzw. aus Kapitalvermögen — außerdem 39,5 Mill. DM aus Rücklagen für den Gesamthaushalt, d. s. insgesamt rd. 110 Mill. DM mehr als im Vorjahr — entnommen. Die hier entsprechend der Buchung in den Gemeinderrechnungen nachgewiesenen Entnahmen berücksichtigen nicht die darlehensweise Inanspruchnahme der Rücklagen (innere Darlehen), die ebenso wie die entsprechenden Rückflüsse rechnungsmäßig als Schuldenaufnahmen bzw. Tilgungen behandelt werden.

Eine beträchtliche Erhöhung gegenüber dem Vorjahr weisen auch die in der ao. Rechnung verbuchten Zuweisungen von den staatlichen Haushalten (352,6 Mill. DM) auf, zu denen die bereits in den Schuldenaufnahmen erfaßten Darlehen (212,7 Mill. DM) treten.

Einzelne Ausgaben der Vermögensbewegung sind schon ihrer Natur nach durch laufende Einnahmen zu finanzieren, so z. B. die Zuführungen an Rücklagen (allgemeine Ausgleichs-, Tilgungs-, Erneuerungs-, Ruhegehaltsrücklagen), die planmäßige Tilgung und die Ersatzinvestitionen.

Der durch ordentliche Mittel gedeckte Betrag der vermögenswirksamen Rechnung belief sich im Rechnungsjahr 1955 auf 2,5 Mrd. DM. Die staatlichen Haushalte trugen durch Zuweisungen in der Größenordnung von etwa 200 Mill. DM zur Deckung dieser Summe bei. Da finanzstatistisch nicht einwandfrei festzustellen ist, welche ordentlichen Einnahmen eines Verwaltungszweiges zur Deckung bestimmter Ausgaben herangezogen wurden, verwendet die Finanzstatistik als Hilfsgröße für die von den Ländern zugewiesenen und von den Gemeinden in der ordentlichen Rechnung für Ausgaben der Vermögensbewegung eingesetzten Mittel jene Landeszuweisungen, die von den Gemeinden für die Beseitigung von Kriegsschäden verbraucht wurden (im Rechnungsjahr 1955 182,1 Mill. DM).

Übersicht 4 zeigt die Bedeutung der wichtigsten Finanzierungsquellen für die kommunalen Ausgaben der Vermögensbewegung — der Schuldenaufnahmen, der Zuweisungen von den anderen, vorwiegend staatlichen Haushalten und der sonstigen ordentlichen Mittel — für die einzelnen Gemeindegrößenklassen und Länder. Während Kreditleitmarktmitel hauptsächlich großen Gemeinden zur Verfügung stehen, fließen Landes- bzw. zwischengemeindliche Kredite überwiegend kleineren Gemeinden zu. In den ao. Haushalten der kleinen Gemeinden spielen auch Zuweisungen, die zu etwa einem Fünftel von kommunalen Körperschaften kommen, eine große Rolle. In der ordentlichen Rechnung verbuchte Landeszuweisungen zur Kriegsschädenbeseitigung fallen dagegen vorwiegend bei den größeren Gemeinden, und zwar überwiegend in Nordrhein-Westfalen an. Der

4. Finanzierung der kommunalen Ausgaben der Vermögensbewegung

— vH der Summe der vermögenswirksamen Ausgaben —

Gemeindegrößenklasse Land	Schulden- aufnahmen		Zweckgebundene Zuweisungen von Gebiets- körperschaften		Sonstige ordent- liche Mittel
	vom Kredit- markt ¹⁾	von Gebiets- körper- schaften	Außer- ordent- liche	Ordent- liche	
			Rechnung		
			1	2	
Kreisfreie Städte mit					
200 000 und mehr Einw. . . .	35,4	2,3	1,9	8,5	39,3
100 000 bis unter					
200 000 Einw.	38,6	4,1	4,5	5,2	32,1
50 000 bis unter					
100 000 Einw.	37,5	4,7	4,0	2,9	35,7
weniger als 50 000 Einw. . . .	34,8	3,5	4,2	0,4	38,1
Kreisangehörige Gemeinden mit					
10 000 und mehr Einw.	30,8	4,3	8,3	1,7	42,5
3 000 bis unter					
10 000 Einw.	24,3	6,0	10,4	0,7	45,0
weniger als 3 000 Einw.	18,9	7,0	14,6	0,2	47,6
Gemeinden und Gemeinde- verbände zusammen	29,5	4,3	7,4	3,3	42,9
davon in:					
Schleswig-Holstein	24,4	8,9	22,1	—	31,1
Niedersachsen	35,2	4,1	7,2	0,6	40,0
Nordrhein-Westfalen	22,0	3,8	7,0	9,3	43,2
Hessen	37,6	2,8	9,7	0,2	35,4
Rheinland-Pfalz	32,6	6,2	8,5	0,0	42,6
Baden-Württemberg	34,3	3,1	4,9	0,4	47,3
Bayern	30,2	6,7	6,4	0,0	46,4

¹⁾ Einschl. innerer Darlehen.

Einsatz ordentlicher Mittel, die entweder als Anteilbeträge an die ao. Rechnung überführt oder unmittelbar zur Restfinanzierung herangezogen werden, sowie die Verwertung eigenen Vermögens in Form von Entnahmen aus Rücklagen und Kapitalvermögen oder Veräußerung von Grund- und sonstigem Sachvermögen spielt bei den kleineren Gemeinden eine größere Rolle als bei den kreisfreien Städten.

Die Finanzierung ist naturgemäß nach dem Zweck der Ausgaben verschieden. So betrug der Anteil der Schuldenaufnahmen an den vermögenswirksamen Ausgaben der Verwaltungszweige Wohnungsbau und Wohnsiedlung etwa 50 vH, Wirtschaftsförderung 37 vH, Öffentliche Einrichtungen 34 vH; im Straßenwesen dagegen nur 22 vH (im Durchschnitt der Kammereiverwaltungen ohne wirtschaftliche Unternehmen etwa 30 vH). Für wirtschaftliche Unternehmen haben die Gemeinden 456,3 Mill. DM Darlehen aufgenommen. Der Darlehensaufnahme stehen vermögenswirksame Ausgaben der Gemeinden (einschl. der Weiterleitung von Darlehensmitteln an Eigenbetriebe) von 795 Mill. DM gegenüber.

Eine ins einzelne gehende Darstellung der Finanzierung der Ausgaben der Vermögensbewegung, wie sie in Tab. P 81 geboten wird, muß berücksichtigen, daß die Finanzstatistik nur eine auf ein bestimmtes Rechnungsjahr beschränkte Darstellung der Ausgaben der Vermögensbewegung und ihrer Finanzierung geben kann. Die außerordentlichen Vorhaben werden zwar in den kommunalen Haushalten nach Abschluß einzeln abgerechnet („Einzeldeckungsprinzip“), die Gemeindefinanzstatistik erfaßt aber, ebenso wie für die ordentliche Rechnung, jeweils die für das betreffende Rechnungsjahr geleisteten bzw. vereinnahmten Posten. Da außerordentliche Vorhaben nach den Gemeindeordnungen erst in Angriff genommen werden dürfen, wenn die dafür vorgesehenen Einnahmen eingegangen sind oder der rechtzeitige Eingang gesichert ist, liegen in der Regel beim Abschluß des Rechnungsjahres Mittel für noch nicht geleistete Ausgaben vor. Diese „Überhänge“ der ao. Rechnung werden in den nächsten Rechnungsjahren planmäßig verbraucht, wodurch finanzstatistisch in diesem Rechnungsjahr Mehrausgaben erscheinen, soweit sie nicht durch Mehreinnahmen für andere Vorhaben überdeckt werden.

Im Rechnungsjahr 1955 schlossen in den meisten Ländern und Gemeindegrößenklassen die außerordentlichen Rechnungen finanzstatistisch mit geringeren Mehreinnahmen ab als in den

Vorjahren, und zwar insbesondere in den größeren Gemeinden. Daß sich für die Summe der Gemeinden und Gemeindeverbände in diesem Rechnungsjahr Mehrausgaben ergeben, beruht jedoch in der Hauptsache darauf, daß in einigen wenigen kreisfreien Städten Darlehensaufnahmen, die zur Finanzierung von Investitionen im Rechnungsjahr 1955 bestimmt waren, bereits im vorhergehenden Rechnungsjahr eingingen und so finanzstatistisch nachgewiesen wurden.

3. Rechnungsmäßiger Gesamtabschluß

Das Rechnungsjahr 1955 schließt für die Gemeinden und Gemeindeverbände mit Bruttoausgaben der Kämmererverwaltungen in Höhe von 14116,6 Mill. DM. Diesen Ausgaben stehen Einnahmen von 14289,4 Mill. DM gegenüber, und zwar 2033,7 Mill. DM Zuweisungen und Darlehen von Bund und Ländern, 495,7 Mill. DM von Gemeinden und Gemeindeverbänden, *5245,4 Mill. DM spezielle Deckungsmittel (darin enthalten 284,0 Mill. DM Erstattungen der Verwaltungszweige untereinander) und 6514,6 Mill. DM allgemeine Deckungsmittel.

Die Saldierung der Ausgaben und Einnahmen ergibt einen rechnerischen Überschuß von 172,8 Mill. DM (vgl. auch Übersicht 1), von dem 96,4 Mill. DM als Vermehrung der Rücklagen für den Gesamthaushalt (Zuführungen abzüglich Entnahmen) nachgewiesen wurden. Bei Beurteilung dieser rechnerischen Abschlußzahlen darf nicht übersehen werden, daß die Überschneidungen im interkommunalen Zahlungsverkehr von rd. 30 Mill. DM enthalten. Weiter stehen den „Überschüssen“ Schuldenaufnahmen vom Kapitalmarkt und aus öffentlichen Sondermitteln (1480,3 Mill. DM), von staatlichen (212,7 Mill. DM) und kommunalen (23,8 Mill. DM) Gebietskörperschaften sowie innere Darlehen (131,8 Mill. DM) gegenüber. Die Rückzahlung auch der inneren Darlehen wird entsprechend den geltenden haushaltsrechtlichen Vorschriften als Tilgung, nicht als Zuführung an Rücklagen verbucht. In Höhe der inneren Darlehen wird daher der „Bestand“ an Rücklagen vermindert.

In der ordentlichen Rechnung wurden Einnahmen von insgesamt 11392,6 Mill. DM nachgewiesen, und zwar neben den allgemeinen Deckungsmitteln (6514,6 Mill. DM) Zuweisungen von Bund und Ländern (1468,4 Mill. DM), von kommunalen Gebietskörperschaften (419,3 Mill. DM) und speziellen Deckungsmitteln (einschl. der Erstattungen) 2990,5 Mill. DM, darunter Gebühren, Entgelte und Strafen in Höhe von 1900,3 Mill. DM.

Die Ausgabenseite weist insgesamt 11179,5 Mill. DM aus, von denen allerdings 591,7 Mill. DM nicht für ordentliche Ausgaben ausgegeben, sondern als Anteilbeträge an den ao. Haushalt überführt und dort verausgabt worden sind.

5. Abschlußübersicht für die Rechnungsjahre 1953 bis 1955

— Mill. DM —

Ausgaben/Einnahmen	Rechnungsjahr		
	1953	1954	1955
	1	2	3
1. Bruttoausgaben			
Ordentliche Rechnung	8 900,6	10 021,1	11 179,5
darunter:			
Anteilbeträge an die ao. Rechnung	456,8	478,8	591,7
Außerordentliche Rechnung	2 299,2	2 801,9	3 528,8
Zusammen ¹⁾	10 743,1	12 344,2	14 116,6
2. Erstattungen von anderen Verwaltungszweigen	192,3	262,1	284,0
3. Reinausgaben	10 550,8	12 082,2	13 832,6
4. Verwaltungszweiggebundene Zuweisungen und Darlehen von Gemeinden (Gv.)	241,7	383,6	495,7
5. Bereinigte Ausgaben	10 309,0	11 698,6	13 336,9
6. Verwaltungszweiggebundene Zuweisungen und Darlehen vom Land (Bund)	1 477,7	1 747,6	2 033,7
7. Eigenausgaben (Reiner Finanzbedarf)	8 831,3	9 951,0	11 303,1
8. Spezielle Deckungsmittel	3 612,5	4 440,1	4 961,4
9. Differenz aus lfd. Nr. 7 und 8	5 218,9	5 510,9	6 341,7
davon:			
Mehreinnahmen/Mehrausgaben der ao. Rechnung	112,3	219,4	— 40,3
Zuschußbedarf der o. Rechnung	5 331,2	5 730,3	6 301,4
10. Allgemeine Deckungsmittel	5 402,4	5 936,5	6 514,0
11. Rücklagen für den Gesamthaushalt — Zuführungen — ²⁾	68,5	105,9	90,4

¹⁾ Ohne Anteilbeträge an die ao. Rechnung. — ²⁾ Entnahmen sind abgezogen.

Der Einsatz ordentlicher Mittel zur Finanzierung außerordentlicher Vorhaben im Wege der Anteilbeträge ist gegenüber dem Vorjahr merklich gestiegen. Im Rechnungsjahr 1955 betrugen die Anteilbeträge 9,1 vH der allgemeinen Deckungsmittel, 1954 8,1 vH. 1955 stammten 17,0 vH aller Einnahmen der ao. Rechnung aus Anteilbeträgen der ordentlichen Rechnung.

Im übrigen besteht über die Hälfte aller Einnahmen der außerordentlichen Rechnung der Gemeinden und Gemeindeverbände aus Schuldenaufnahmen (1848,6 Mill. DM), von denen acht Zehntel vom Kreditmarkt oder aus öffentlichen Sondermitteln aufgenommen wurden. Die in den ao. Haushalten der Gemeinden und Gemeindeverbände nachgewiesenen Zuweisungen anderer, insbesondere staatlicher Gebietskörperschaften, sind im Rechnungsjahr 1955 auf 405,2 Mill. DM, d. s. 11,6 vH aller außerordentlichen Einnahmen, gestiegen.

Auf der Ausgabenseite der ao. Rechnung sind für 1955 3528,8 Mill. DM nachgewiesen, d. i. um ein Viertel mehr als im Vorjahr. Von dem Betrag entfällt über die Hälfte (2423,4 Mill. DM) auf Bauinvestitionen, 14,4 vH auf Darlehensgewährung, 4,1 vH auf Zuführungen an Rücklagen und Kapitalvermögen.

B. Die Entwicklung der kommunalen Steuereinnahmen bis 1957

1. Allgemeines

Die Struktur der kommunalen Steuereinnahmen hat durch die Verlagerung des Schwergewichts der Einnahmen auf die Gewerbesteuer in den letzten Jahrzehnten starke Veränderungen erfahren. Während 1913 die Gewerbesteuer knapp ein Viertel der (um die späteren Reichssteuerüberweisungen gekürzten) Gesamteinnahmen erbrachte — das Aufkommen an Grund- und Gebäudesteuer war damals mehr als doppelt so hoch wie das an Gewerbesteuer — überstieg bereits 1937 der Ertrag der Gewerbesteuer ein Drittel der Gesamteinnahme. Im Rechnungsjahr 1949 betrug der Anteil der Gewerbe- (einschl. Lohnsummen-)steuer rd. 45 vH, 1955 67 vH und 1956 70 vH aller kommunalen Steuereinnahmen.

Die für die Entwicklung der Gesamtsumme der kommunalen Steuereinnahmen so bedeutsame Erhöhung der Gewerbesteuer-einnahmen ist in allen Gemeindegrößenklassen festzustellen. Sie betrug von 1949 bis 1956 etwa 250 bis 300 vH. Nur in den kreisfreien Städten mit 100 000 und mehr Einwohnern erreichte der Zugang 375 vH.

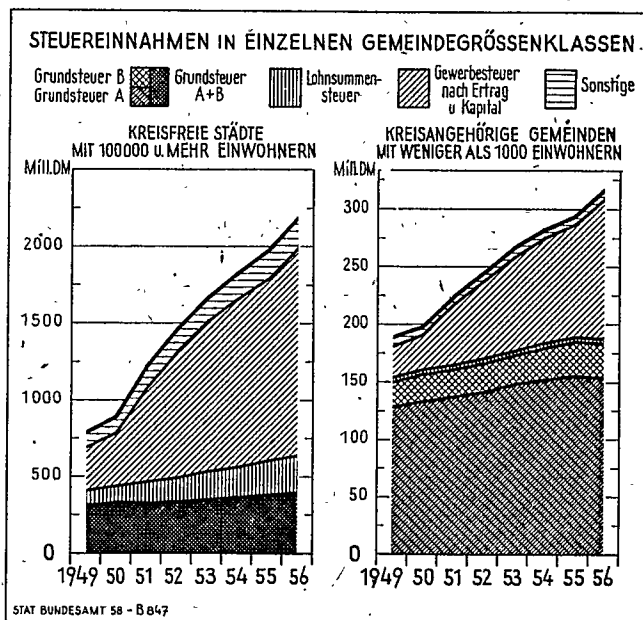
6. Entwicklung der Steuereinnahmen der Gemeinden (Gv.)

von 1949 bis 1956

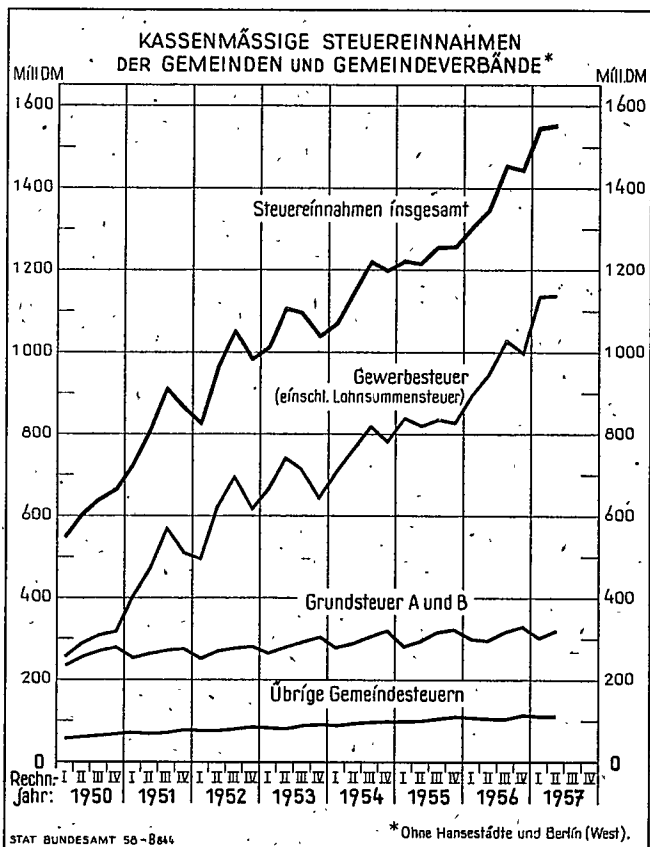
1949 = 100

Art der Gebietskörperschaften Größenklasse	1950	1951	1952	1953	1954	1955	1956 ¹⁾
	1	2	3	4	5	6	7
Kreisfreie Städte mit 100 000 und mehr Einw. ...	114	155	187	213	234	251	273
weniger als 100 000 Einw. ...	110	154	176	191	210	230	246
Kreisangehörige Gemeinden ... Einw. mehr als 10 000 ..	112	152	177	188	207	216	243
5 000 bis 10 000 ..	109	146	170	187	207	215	210
3 000 bis 5 000 ...	107	144	164	177	195	203	242
1 000 bis 3 000 ...	104	131	149	162	175	185	173
weniger als 1 000 ..	105	119	130	141	150	156	192

¹⁾ Ergebnisse der Vierteljahresstatistik der Gemeindefinanzen.



Da jedoch das Gewerbe als Steuerträger in den kleineren Gemeinden naturgemäß hinter dem Grundbesitz zurücktritt, hat sich die Summe der Steuereinnahmen in den kleineren Gemeinden bei weitem nicht so stark erhöht wie in den großen (vgl. obenstehende Graphik). Die Gewerbesteuer bildet für Gemeinden mit weniger als 1000 Einwohnern im Durchschnitt des Bundesgebietes auch 1956 noch nicht die wichtigste Steuer. Wie aus Übersicht 6 ersichtlich, hat sich die Summe der kommunalen Steuereinnahmen in den Großstädten seit 1949 nahezu verdreifacht, in den Gemeinden mit weniger als 1000 Einwohnern etwa verdoppelt.



2. Rechnungsjahr 1956

Nach den (kassenmäßigen) Ergebnissen der Vierteljahresstatistik der Gemeindefinanzen betrugen die Steuereinnahmen der Gemeinden und Gemeindeverbände im Rechnungsjahr 1956

5545,4 Mill. DM; einschl. der Einnahmen der Hansestädte und Berlins (West) erreichten sie 6331,3 Mill. DM. Gegenüber dem Vorjahr haben sich die Steuereinnahmen der Gemeinden und Gemeindeverbände (ohne Stadtstaaten) um 12,1 vH erhöht, auch in diesem Jahre in der Hauptsache durch das Ansteigen der Einnahmen aus der Gewerbesteuer nach Ertrag und Kapital (16,7 vH) und der Lohnsummensteuer (12,9 vH). Die Grundsteuern haben sich demgegenüber relativ wenig verändert; die Einnahmen aus der Grundsteuer A erhöhten sich um 1,3 vH, aus der Grundsteuer B um 3,2 vH. Auch die Einnahmen aus den übrigen kommunalen Steuern sind insgesamt nur um 5,7 vH angestiegen.

7. Kassenmäßige Einnahmen aus Gemeindesteuern im Rechnungsjahr 1956

— Mill. DM —

Land Gebietskörperschaft	Insgesamt	Grundsteuer A ¹⁾	Grundsteuer B ²⁾	Gewerbesteuer nach Ertrag und Kapital ³⁾	Lohnsummensteuer	sonstige Steuern
	1	2	3	4	5	6
Schleswig-Holstein ...	205,0	26,2	43,8	100,7	13,1	21,2
Niedersachsen ...	671,5	72,0	116,5	406,8	24,1	52,2
Nordrhein-Westfalen ...	2 074,7	35,9	328,1	1 235,0	328,3	147,3
Hessen ...	506,2	32,9	88,4	313,2	27,8	44,0
Rheinland-Pfalz ...	305,7	32,3	52,5	180,7	13,2	26,9
Baden-Württemberg ...	913,2	63,5	125,3	662,3	0,0	61,6
Bayern ...	868,9	75,6	154,1	556,5	0,2	82,5
Zusammen ...	5 545,4	338,5	909,1	3 455,2	406,8	435,8
Hamburg ...	311,4	0,5	44,0	221,8	31,3	13,7
Bremen ...	120,1	0,1	19,0 ⁴⁾	68,5	22,3	10,1
Berlin (West) ...	354,5	0,2	103,5	168,8	48,4	33,6
Insgesamt ...	6 331,3	339,3	1 075,6	3 914,4	508,8	493,2
dagegen: 1955 ...	5 627,4	334,7	1 044,1	3 325,1	454,2	469,3
darunter (Rechnungsjahr 1956):						
Kreisfreie Städte ⁵⁾ ...	2 890,2	11,7	512,4	1 821,9	300,0	253,2
Kreisangehörige Gemeinden mit:						
mehr als 10 000 Einwohnern ...	928,7	15,1	154,3	636,6	78,3	44,3
3 000 bis unter 10 000 Einwohnern ...	781,9	48,5	132,0	544,2	22,5	34,7
weniger als 3 000 Einwohnern ...	853,8	263,2	110,3	452,0	6,0	22,3

¹⁾ Grundsteuerbeteiligungsbeträge abgeglichen. — ²⁾ Einschl. Grundsteuerbeiträge für Arbeiterwohnstätten. — ³⁾ Einschl. Gewerbesteuerzuschüsse. — ⁴⁾ Einschl. Grundsteuer A von Bremen. — ⁵⁾ Ohne Stadtstaaten.

Die Verteilung der Einnahmen auf die einzelnen Vierteljahre des Rechnungsjahres 1956 zeigt — ebenso wie im Rechnungsjahr 1954 — eine kontinuierliche Erhöhung in den ersten drei Vierteljahre und ein deutliches Absinken im vierten Rechnungsvierteljahr; im ersten Rechnungsvierteljahr 1957 ergibt sich ein beträchtliches Ansteigen der Einnahmen, im zweiten eine — allerdings wesentlich schwächere — Erhöhung. Das Rechnungsjahr 1955 hat dagegen im zweiten Rechnungsvierteljahr einen Rückgang und insgesamt nur eine Erhöhung von 6,7 vH gegenüber 12,1 vH im Rechnungsjahr 1956 gebracht (vgl. Graphik).

3. Steuerkraft und -anspannung

Die allgemeine Entwicklung des kommunalen Steueraufkommens spiegelt sich bis zu einem gewissen Grad in den Veränderungen der Meß- bzw. Grundbeträge wider. Auch Veränderungen der Hebesätze wirken auf die Höhe des Steueraufkommens ein.

Bei der Beurteilung der (für Zwecke des Finanzausgleichs unter den Ländern errechneten) Angaben über die Grundbeträge der Realsteuern ist allerdings zu berücksichtigen, daß diese Zahlen aus dem kassenmäßigen Ist-Aufkommen errechnet sind, in denen Vorauszahlungen und Nach- bzw. Abschlußzahlungen

für verschiedene Rechnungsjahre vermischt sind. Veränderungen der Grundbeträge müssen somit nicht notwendig auf Änderungen der Meßbeträge zurückgehen.

Die in Übersicht 8 verwendeten „gewogenen Durchschnittshebesätze“ sind ebenfalls vom Ist-Aufkommen abhängig. Bei zeitlichen Vergleichen können Veränderungen des Ist-Aufkommens, insbesondere bei Gemeinden mit extrem hohen oder niedrigen Hebesätzen Verschiebungen bewirken, ohne daß die Hebesätze der einzelnen Gemeinden geändert wurden.

Von diesen Einschränkungen abgesehen, läßt sich über die Entwicklung der einzelnen Steuerarten in den vergangenen Jahren folgendes feststellen:

In den Rechnungsjahren seit 1952 haben sich bei der Grundsteuer A die Grundbeträge in der Summe nur wenig verändert, die gewogenen Durchschnittshebesätze sind dagegen merklich (von 158 auf 168 vH im Rechnungsjahr 1955 und 171 vH 1956) gestiegen. Bei der Grundsteuer B dagegen haben sich die Grundbeträge fühlbar erhöht (von 7,75 DM je Einwohner 1952 auf 8,46 DM 1955 und 8,78 DM 1956) — zum Teil wohl eine Folge der Bautätigkeit —, während sich die durchschnittlichen Hebesätze seit 1954 kaum verändert haben. Bei der Gewerbesteuer nach Ertrag und Kapital sind die Grundbeträge von 17,35 DM je Einwohner im Rechnungsjahr 1952 auf 22,93 DM je Einwohner 1955 und 26,97 DM je Einwohner 1956 gestiegen. Die Entwicklung der durchschnittlichen Grundbeträge ist allerdings zum Teil auch auf periodenfremde Zahlungen im Ist-Aufkommen zurückzuführen.

Die gewogenen Durchschnittshebesätze sind bei den Gemeinden, die zusätzlich Lohnsummensteuer erheben, kontinuierlich gesunken, bei den übrigen Gemeinden dagegen im ganzen leicht gestiegen.

8. Grundbeträge und Durchschnittshebesätze der Realsteuern 1956

Land Größenklasse	Grundbeträge			Gewogene Durchschnittshebesätze		
	Grundsteuer A	Grundsteuer B	Gewerbesteuer nach Ertrag und Kapital	Grundsteuer A	Grundsteuer B	Gewerbesteuer nach Ertrag und Kapital
	Mill. DM			vH		
Schleswig-Holstein ...	14,0	17,6	35,5	187	242	279
Niedersachsen	37,4	47,6	143,2	193	238	283
Nordrhein-Westfalen ..	30,7	141,1	489,4	117	229	252
Hessen	18,1	39,7	116,9	181	221	268
Rheinland-Pfalz	16,6	23,9	66,4	195	218	271
Baden-Württemberg	36,4	76,2	229,4	175	164	290
Bayern	45,4	71,7	202,7	167	212	274
Zusammen	198,6	417,8	1 283,3	171	215	269
dagegen: 1955	198,3	402,8	1 091,3	168	215	271
1954	198,4	392,9	1 018,1	166	215	271
Im Rechnungsjahr 1956:						
Kreisfreie Städte mit 100 000 und mehr Einw.	4,7	158,4	527,2	157	248	276
weniger als 100 000 Einw.	2,4	46,6	157,8	175	238	275
Kreisangehörige Gemeinden mit 20 000 und mehr Einw.	3,7	46,3	155,0	145	205	267
10 000 bis unter 20 000 Einw.	6,3	35,3	109,6	160	189	269
5 000 bis unter 10 000 Einw.	13,6	42,7	117,6	161	184	266
3 000 bis unter 5 000 Einw.	15,8	25,8	70,4	163	178	261
1 000 bis unter 3 000 Einw.	58,8	42,7	104,8	168	168	249
weniger als 1 000 Einw.	93,2	20,0	40,9	177	173	242

C. Methodische Bemerkungen

1. Erfassung (Erhebung)

Als kommunale Finanzen werden die Einnahmen und Ausgaben der kommunalen Gebietskörperschaften des Bundesgebietes — kreisfreie Städte, kreisangehörige Gemeinden, Ämter (in Schleswig-Holstein, Nordrhein-Westfalen und Rheinland-Pfalz), Landkreise, Bezirksverbände — erfaßt; letztere nur insoweit, als sie nicht mit ihren Einnahmen und Ausgaben im Landeshaushalt enthalten sind.

Im einzelnen werden folgende Bezirksverbände in die Gemeindefinanzstatistik einbezogen:

Nordrhein-Westfalen:

Landschaftsverband Rheinland,
Landschaftsverband Westfalen-Lippe.

Hessen:

Landeswohlfahrtsverband Hessen.

Rheinland-Pfalz:

Bezirksverband Pfalz.

Baden-Württemberg:

Württembergischer Landesfürsorgeverband,
Landeskommunalverband der Hohenzollerischen Lande.

Bayern:

Bezirke Oberbayern, Niederbayern, Oberpfalz, Oberfranken, Mittelfranken, Unterfranken und Schwaben.

Die kommunalen Zweckverbände erscheinen nur insoweit in der Gemeindefinanzstatistik, als ihre Rechnungen in der Haushaltsrechnung einer Gemeinde oder eines Gemeindeverbandes enthalten sind. Nicht erfaßt werden die Zweckverbände, die eine eigene Rechnung führen.

Die Erhebung der Gemeindefinanzstatistik 1955 wurde wiederum an Hand von drei verschiedenen Mustern durchgeführt:

- Gemeinden mit 10 000 und mehr Einwohnern und die Gemeindeverbände (ohne Ämter) — Muster GF I,
- Gemeinden mit 3 000 bis unter 10 000 Einwohnern und Ämter — Muster GF II,
- Gemeinden mit weniger als 3 000 Einwohnern — Muster GF III.

Eine Ausnahme von dieser bundeseinheitlichen Regelung bestand nur in Bayern und Schleswig-Holstein, wo die Gemeinden mit weniger als 1 000 Einwohnern mit einem wesentlich vereinfachten Erhebungsmuster (GF IV) erfaßt wurden. Die Gesamtergebnisse dieser Größengruppe wurden jedoch von den Landesämtern auf das Erhebungsmuster GF III umgerechnet.

Die Erhebungsbogen sind gegenüber dem Vorjahre sowohl in der Gruppierung nach Ausgabe- und Einnahmearten als auch in der Gliederung nach Verwaltungszweigen unverändert geblieben.

2. Veröffentlichung

Die übliche Form der tabellarischen Darstellung der Ergebnisse ist im wesentlichen unverändert geblieben. In der Gliederung nach Verwaltungszweigen ergab sich lediglich im Einzelplan 4 „Fürsorge und Jugendhilfe“ aus der Pauschalierung der Kriegsfolgenhilfe (§ 2 Ziff. 9 des 4. Überleitungsgesetzes vom 27. 4. 1955) die Notwendigkeit, die Verwaltungszweige

Allgemeine Fürsorge (ohne Kriegsfolgenhilfe) und Kriegsfolgenhilfe (ohne Lastenausgleich)

wegen der unterschiedlichen Nachweisung der pauschalierten Kriegsfolgenhilfe in den einzelnen Ländern zu einem Verwaltungszweig

Leistungen der Fürsorge

zusammenzufassen. Die Lastenausgleichsleistungen sind wie im Vorjahr in den Einzelplan 4 nicht einbezogen, sondern als nachrichtliche Angaben nach der Summe des Einzelplans dargestellt.

Im einzelnen ist die Eingliederung der Verwaltungszweige und der Ausgabe- und Einnahmearten in die Tabellen in der schematischen Übersicht auf Seite 20 dargestellt.

Auf eine textliche Darstellung der Ergebnisse ist aus den im Vorwort genannten Gründen weitgehend verzichtet worden. Über einzelne besonders interessierende Probleme sind bereits Sonderveröffentlichungen unter Einbeziehung der Ergebnisse für das Rechnungsjahr 1955 erschienen, so über den kommunalen Finanzausgleich (Bd. 191 „Der Finanzausgleich zwischen Land und Gemeinden in den Rechnungsjahren 1951 bis 1955“) und die kommunalen Steuereinnahmen („Wirtschaft und Statistik“, Heft 6/1957).

Die in den früheren Veröffentlichungen im Textteil enthaltenen Übersichten sind bis auf wenige Ausnahmen als Tabellen-Gruppe P (Tabellen 78 bis 87) in den Tabellenteil übernommen worden. Diese Übersichten sollen durch Zusammenfassung der wichtigsten Daten, Zeitvergleiche und Relativzahlen einen Überblick über die Ergebnisse der Gemeindefinanzstatistik erleichtern. Zum Teil werden sie in gleicher Form von den Statistischen Landesämtern für Landesergebnisse erstellt und veröffentlicht. Dem Benutzer der Statistik steht also in dieser Schrift und den entsprechenden Veröffentlichungen der Statistischen Landesämter auch für das Rechnungsjahr 1955 koordiniertes, regional, nach Gemeindegrößenklassen und Einzelkörperschaften gegliedertes Material zur Verfügung.

An den Schluß des Tabellenteils wurden als Tabellengruppe Q (Tabellen 88 bis 90) drei Übersichten über die Finanzen der Gemeinden und Gemeindeverbände des Saarlandes im Rechnungsjahr 1955 gesetzt. Die durch das Bundesgesetz über die Eingliederung des Saarlandes vom 23. 12. 1956 eingeleitete Rückgliederung des Saarlandes trifft hinsichtlich der Gemeindefinanzstatistik auf relativ günstige Voraussetzungen, da das kommunale Haushalts- und Rechnungswesen des Saarlandes im wesentlichen den im Bundesgebiet geltenden Bestimmungen entspricht. Auch die Gemeindefinanzstatistik arbeitet nach weithin gleichen Grundsätzen. Die Tabellen der Gruppe Q entsprechen daher im ganzen den Tabellen der Gruppen A, F und G.

Die Übersichten mußten allerdings in Mill. frs. erstellt werden. Die währungsmäßige Angleichung dürfte bis auf weiteres, wahrscheinlich bis zur Einführung der DM-Währung im Saarland gemäß § 17 Absatz 1 des Eingliederungsgesetzes nicht möglich sein. Auch die Abgrenzung des Rechnungsjahres — im Saarland ist das Kalenderjahr zugleich Rechnungsjahr — kann für die Statistik nicht vereinheitlicht werden.

Im übrigen weicht Tabelle 88 von der Tabellengruppe A nur insofern ab, als die Schuldenaufnahme vom Land bzw. von anderen Gemeinden oder Gemeindeverbänden nur für die Summe der Einzelpläne, nicht für die einzelnen Verwaltungszweige vorliegt.

Aus Einsparungsgründen wurde auf einen erneuten Abdruck der in den vorhergehenden Jahresveröffentlichungen von Ergebnissen der Rechnungstatistik enthaltenen textlichen „Erläuterungen zu den in der Finanzstatistik verwendeten Begriffen“ verzichtet.

Auf eine gesonderte Darstellung der Finanzen der kommunalen Gebietskörperschaften im früheren Kreis Lindau ist ebenfalls verzichtet worden.

3. Zuordnung der Gemeinden zu den Größenklassen

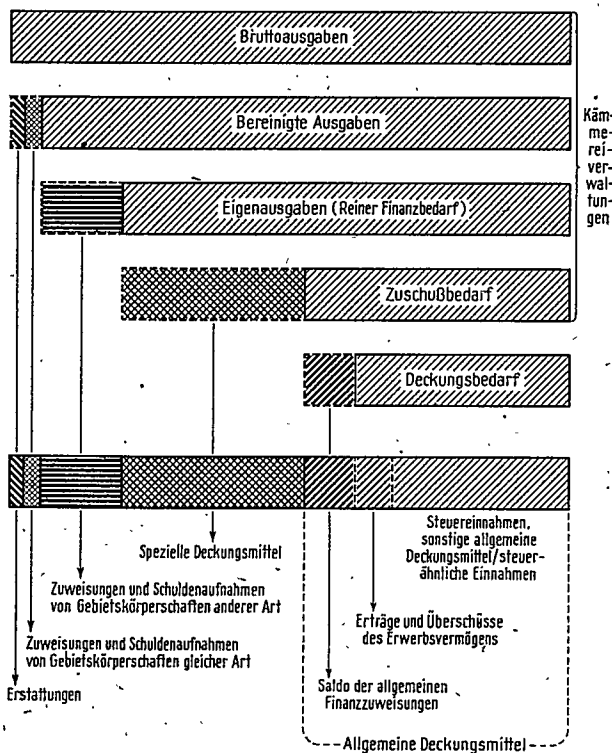
Für die Zuordnung der Gemeinden zu den einzelnen Größenklassen ist die Wohnbevölkerung am 13. 9. 1950 maßgebend. Grundsätzlich wird diese Zuordnung für die Jahre von einer Volkszählung zur anderen beibehalten. Es werden dadurch beim Vergleich der Rechnungsergebnisse mehrerer Jahre die Veränderungen ausgeschaltet, die sich aus dem Übergang einzelner Gemeinden in andere Größenklassen ergeben. Lediglich bei Gebietsveränderungen (Ein- und Ausgemeindungen) werden die Gemeinden mit ihrer Finanzmasse den neuen Größenklassen zugeordnet (für 1955 Gebietsstand 31. 3. 1956).

4. Beziehungszahlen

Um den Vergleich finanzstatistischer Ergebnisse sowohl von Land zu Land, wie auch zwischen den einzelnen Arten von Gebietskörperschaften und Größenklassen zu vertiefen, sind in der textlichen Auswertung wie auch teilweise in den Tabellen Beträge je Einwohner berechnet. Durch diese Umrechnung ist eine gewisse Vergleichbarkeit gegeben; selbstverständlich kommen in solchen, rein auf Bevölkerungszahlen basierenden Vergleichszahlen Tatbestände, die sich aus strukturellen und verwaltungstechnischen Besonderheiten u. a. ergeben und auf die Finanzwirtschaft der Gemeinden von Einfluß sind, nicht zum Ausdruck.

Für das Rechnungsjahr 1955 wurden der Umrechnung Zahlen der fortgeschriebenen Wohnbevölkerung am 30. 6. 1955 zugrunde gelegt (vgl. Übersicht II auf Seite 24).

SCHEMATISCHE DARSTELLUNG DER FINANZSTATISTISCHEN BEGRIFFE (Darstellung nach den Größenordnungen der Gemeindefinanzstatistik)



Bei Betrachtung einzelner Verwaltungszweige sind die bereinigten Ausgaben, die Eigenausgaben und die speziellen Deckungsmittel um die zugehörigen Erstattungen höher.

**D. Quellenangabe über die Veröffentlichung von Ergebnissen
der Gemeindefinanzstatistik 1955 durch die Länder**

Herausgeber	Datum	Bezeichnung der Veröffentlichung
Statistisches Landesamt Schleswig-Holstein, Kiel, Mühlenweg 166	Oktober 1957	Statistik von Schleswig-Holstein, Heft 22 „Die öffentlichen Haushaltsrechnungen“
Niedersächsisches Amt für Landesplanung und Statistik, Hannover, Bertastraße 1—2	Juli 1957	Veröffentlichungen des Niedersächsischen Amtes für Landes- planung und Statistik, Reihe F, Band 12 — Ergebnisse der Finanz- und Verwaltungsstatistik — Heft 35 — „Die staat- lichen und kommunalen Finanzen in Niedersachsen im Rechnungsjahr 1955“
Statistisches Landesamt Nordrhein-Westfalen, Düsseldorf, Heinrichstraße 57	Dezember 1957	Taschenbuch der Finanzstatistik Nordrhein-Westfalen für das Rechnungsjahr 1955, 7. Jahrgang, Band 1 und 2
Hessisches Statistisches Landesamt Wiesbaden, Rheinstraße 35/37	Juli 1957	Beiträge zur Statistik Hessens, Nr. 88, „Öffentliche Finanzen in Hessen“ — Rechnungsjahr 1955 — (Ergebnisse der Staats- und Gemeindefinanzstatistik)
Statistisches Landesamt Rheinland-Pfalz, Bad Ems, Römerbad	Oktober 1957	Taschenbuch der Finanz- und Steuerstatistik in Rheinland- Pfalz, 5. Jahrgang, 1957
Statistisches Landesamt Baden-Württemberg, Stuttgart 1, Neckarstraße 18 B	voraussichtlich Februar 1958	Statistik von Baden-Württemberg, Band 45 „Die kommunalen Finanzen in Baden-Württemberg im Rechnungsjahr 1955“
Bayerisches Statistisches Landesamt München 2, Neuhauser Straße 51	November 1957	Statistische Berichte des Bayerischen Statistischen Landes- amtes, L I 1 und 2 j 1955 „Staatliche und kommunale Finanzen Bayerns im Rechnungsjahr 1955 (Ergebnisse der Rechnungsstatistik 1955 mit Angaben über Personal- und Schuldenstand)“

Tabellenteil

Inhalt des Tabellenteils

	Seite
Aufbau und Inhalt des Tabellenteils	19
Allgemeine Übersichten:	
I. Übersicht zur Übertragung der Vor- und Kopfspalten der Erhebungsbogen in das Veröffentlichungsschema	20
II. Übersicht über die in der Gemeindefinanzstatistik erfaßten Gemeinden und Gemeindeverbände mit Einwohnerzahlen	24
Tabellen:	
A. Ausgaben und spezielle Deckungsmittel der ordentlichen und außerordentlichen Rechnung nach Verwaltungszweigen und Ausgabe-/Einnahmearten; Zuschußbedarf der ordentlichen Rechnung	
Bundesgebiet	
1. Gemeinden und Gemeindeverbände insgesamt	26
Ergänzungstabelle:	
Aufgliederung der Ausgabe- und Einnahmearten, die im Erhebungsbogen getrennt erfragt, aber in der Tabellengruppe A zusammengefaßt sind	30
2. Kreisfreie Städte	32
3. Kreisangehörige Gemeinden und Ämter	34
4. Kreisangehörige Gemeinden mit 10000 und mehr Einwohnern	36
5. Kreisangehörige Gemeinden mit 3000 bis unter 10000 Einwohnern	38
6. Kreisangehörige Gemeinden mit weniger als 3000 Einwohnern	40
7. Ämter	42
8. Landkreise	44
9. Bezirksverbände	46
Länder — Gemeinden und Gemeindeverbände —	
10. Schleswig-Holstein	48
11. Niedersachsen	50
12. Nordrhein-Westfalen	52
13. Hessen	54
14. Rheinland-Pfalz	56
15. Baden-Württemberg	58
16. Bayern	60
B. Ausgaben und spezielle Deckungsmittel der ordentlichen und außerordentlichen Rechnung nach Ausgabe-/Einnahmearten und Ländern; Zuschußbedarf der ordentlichen Rechnung Bundesgebiet/Länder	
17. Gemeinden und Gemeindeverbände insgesamt	62
18. Kreisfreie Städte	62
19. Kreisangehörige Gemeinden und Ämter	63
20. Kreisangehörige Gemeinden mit 10000 und mehr Einwohnern	63
21. Kreisangehörige Gemeinden mit 3000 bis unter 10000 Einwohnern	64
22. Kreisangehörige Gemeinden mit weniger als 3000 Einwohnern	64
23. Landkreise	65
24. Bezirksverbände	65
C. Ausgaben und spezielle Deckungsmittel der ordentlichen und außerordentlichen Rechnung nach Ausgabe-/Einnahmearten, Rechnungsjahren und Einzelplänen; Zuschußbedarf der ordentlichen Rechnung	
Bundesgebiet	
25. Gemeinden und Gemeindeverbände insgesamt	66
D. Bruttoausgaben, verwaltungszweiggebundene Zuweisungen und Darlehen vom Land, spezielle Deckungsmittel der ordentlichen und außerordentlichen Rechnung nach Einzelplänen und Art der Gebietskörperschaften/Größenklassen; Zuschußbedarf der ordentlichen Rechnung	
26. Bundesgebiet	72
27. Bundesgebiet — Verhältniszahlen —	73
28. Schleswig-Holstein	74
29. Niedersachsen	75
30. Nordrhein-Westfalen	76
31. Hessen	77
32. Rheinland-Pfalz	78
33. Baden-Württemberg	79
34. Bayern	80

	Seite
E. Eigenausgaben (Reiner Finanzbedarf) der ordentlichen und außerordentlichen Rechnung nach Verwaltungszweigen und Ländern	
Bundesgebiet/Länder	
35. Gemeinden und Gemeindeverbände insgesamt	81
35a. Gemeinden und Gemeindeverbände insgesamt — DM je Einwohner —	82
36. Kreisfreie Städte	83
37. Kreisangehörige Gemeinden und Ämter	84
38. Landkreise	85
39. Bezirksverbände	86
F. Zuschußbedarf der ordentlichen Rechnung nach Verwaltungszweigen und Ländern	
Bundesgebiet/Länder	
40. Gemeinden und Gemeindeverbände insgesamt	87
41. Kreisfreie Städte	88
42. Kreisangehörige Gemeinden und Ämter	89
43. Landkreise	90
44. Bezirksverbände	91
G. Allgemeine Deckungsmittel (Einzelarten) und Gesamtabschluß	
Bundesgebiet	
45. Gebietskörperschaften/Größenklassen	92
Bundesgebiet/Länder	
46. Gemeinden und Gemeindeverbände insgesamt	94
H. Allgemeine Deckungsmittel nach Gruppen und Art der Gebietskörperschaften/Größenklassen	
47. Bundesgebiet	96
48. Schleswig-Holstein	96
49. Niedersachsen	97
50. Nordrhein-Westfalen	97
51. Hessen	98
52. Rheinland-Pfalz	98
53. Baden-Württemberg	99
54. Bayern	99
J. Bruttoausgaben, Bereinigte Ausgaben, Eigenausgaben und Zuschußbedarf der ordentlichen Rechnung; Gesamtabschluß der ordentlichen und außerordentlichen Rechnung nach Abschlußpositionen und Ländern	
Bundesgebiet/Länder	
55. Gemeinden und Gemeindeverbände insgesamt	100
55a. Gemeinden und Gemeindeverbände insgesamt — Rechnungsjahre —	101
56. Kreisfreie Städte	102
57. Kreisangehörige Gemeinden und Ämter	103
58. Landkreise	104
59. Bezirksverbände	105
K. Streuung der Realsteuerhebesätze	
60. Grundsteuer A nach Ländern	106
61. Grundsteuer A nach Größenklassen	106
62. Grundsteuer B nach Ländern	107
63. Grundsteuer B nach Größenklassen	107
64. Gewerbesteuer (Ertrag und Kapital) nach Ländern	108
65. Gewerbesteuer (Ertrag und Kapital) nach Größenklassen	108
66. Lohnsummensteuer nach Ländern	109
67. Lohnsummensteuer nach Größenklassen	109
L. Ordentliche Rechnung	
Bundesgebiet	
Ausgabe-/Einnahmearten nach Verwaltungszweigen	
68. Gemeinden und Gemeindeverbände insgesamt	110
Bundesgebiet/Länder	
Ausgabe-/Einnahmearten nach Ländern und Einzelplänen	
69. Gemeinden und Gemeindeverbände insgesamt	112
M. Außerordentliche Rechnung	
Bundesgebiet	
Ausgabe-/Einnahmearten nach Verwaltungszweigen	
70. Gemeinden und Gemeindeverbände insgesamt	118
Bundesgebiet/Länder	
Ausgabe-/Einnahmearten nach Ländern und Einzelplänen	
71. Gemeinden und Gemeindeverbände insgesamt	120

N. Rechnungsquerschnitt für die Jahre 1954 und 1955	
Bundesgebiet	
72. Gemeinden und Gemeindeverbände	126
O. Kassenmäßige Steuereinnahmen in den Rechnungsjahren 1955 bis 1957	
Bundesgebiet/Steuerarten	
73. Gemeinden und Gemeindeverbände insgesamt	130
Bundesgebiet/Länder	
74. Gemeinden und Gemeindeverbände insgesamt	130
75. Kreisfreie Städte	130
76. Kreisangehörige Gemeinden	130
77. Landkreise	130
P. Zusammenfassende bzw. auswertende Sonderübersichten	
78. Entwicklung der kommunalen Ausgaben und Einnahmen in den Rechnungsjahren 1949 bis 1955	131
79. Persönliche Ausgaben nach Ländern, Gebietskörperschaften/Größenklassen und Arten	131
80. Ausgaben der Vermögensbewegung nach Verwaltungszweigen	132
81. Ausgaben der Vermögensbewegung nach Art der Gebietskörperschaften/Größenklassen und Finanzierung	132
82. Ausgaben und Einnahmen für Kriegsschädenbeseitigung nach Ländern, Gebietskörperschaften und Arten	133
83. Zuweisungen und Darlehen vom Land nach Ländern und Art der Gebietskörperschaften	133
84. Allgemeine Umlagen nach Art der Gebietskörperschaften und Ländern	134
85. In der ordentlichen und außerordentlichen Rechnung der Gemeinden und Gemeindeverbände für wirtschaftliche Unternehmen nachgewiesene Ausgaben und Einnahmen	134
86. Steuereinnahmen nach Arten, Ländern und Gebietskörperschaften/Größenklassen	135
87. Steuereinnahmen in den Rechnungsjahren 1953 bis 1956 nach Arten und Ländern	135
Q. Ergebnisse der Rechnungsstatistik 1955 für das Saarland	
88. Ausgaben und spezielle Deckungsmittel der ordentlichen und außerordentlichen Rechnung nach Verwaltungszweigen und Ausgabe-/Einnahmearten; Zuschußbedarf der ordentlichen Rechnung	136
89. Zuschußbedarf der ordentlichen Rechnung nach Verwaltungszweigen und Art der Gebietskörperschaften/Größenklassen	138
90. Allgemeine Deckungsmittel (Einzelarten) und Gesamtabschluß nach Gebietskörperschaften/Größenklassen	139

Aufbau und Inhalt des Tabellenteils

Lfd. Nr.
der Tabellen

Lfd. Nr.
der Tabellen

1 bis 16 Tabellengruppe A enthält die einzelnen Ausgabearten der Kämmererverwaltungen für die Summe aller Gemeinden und Gemeindeverbände des Bundesgebietes, die einzelnen Arten von Gebietskörperschaften und die wichtigsten Gemeindegrößenklassen. Für die einzelnen Länder sind diese jedoch nur für die Summe der Gemeinden und Gemeindeverbände aufgestellt.

Im Anschluß an die Ausgaben — in denen die Anteilbeträge der ordentlichen an die außerordentliche Rechnung nicht enthalten sind — wird die Bereinigung der errechneten Bruttoausgaben von allen Doppelzählungen dargestellt. In die Bereinigung der Bruttoausgaben von innerem und äußerem Verrechnungsverkehr wurden auch die Schuldenaufnahmen bei Gebietskörperschaften einbezogen. Die Bereinigung um den inneren Verrechnungsverkehr (Erstattungen) wird jedoch nur noch in den Summen der Verwaltungszweige (Gesamthaushalt) vorgenommen. Weiterhin werden den Eigenausgaben (Reiner Finanzbedarf) die speziellen Deckungsmittel gegenübergestellt. Nachrichtlich wird der Zuschußbedarf der ordentlichen Rechnung angegeben, d. h. der Saldo, der sich aus Eigenausgaben und speziellen Deckungsmitteln der ordentlichen Rechnung ergibt.

Die Tabelle A 1 (Gemeinden und Gemeindeverbände insgesamt) wurde um Einzelgrößenklassen der kreisfreien Städte und kreisangehörigen Gemeinden erweitert, wodurch es möglich war, einige, bisher im Textteil gebrachte Übersichten wegfällen zu lassen.

In einer Ergänzungstabelle zur Tabelle A 1 werden die Ausgabe- und Einnahmearten, die im Erhebungsbogen getrennt erfragt, aber in den Haupttabellen zusammengefaßt sind, aufgegliedert, und zwar für die Summe aller Gemeinden und Gemeindeverbände des Bundesgebietes.

17 bis 24 Tabellengruppe B. Die gleichen Ausgabe- und Einnahmearten der Tabellengruppe A sind hier nach Ländern zusammengestellt, die wiederum nach Art der Gebietskörperschaften und den wichtigsten Gemeindegrößenklassen untergliedert sind.

25 Tabelle C. Die Tabelle gibt für die Rechnungsjahre 1949 bis 1955 einen Überblick über die einzelnen Ausgabe- und Einnahmearten innerhalb der Einzelpläne, wobei der Wohnungsbau und das Straßenwesen zusätzlich ausgegliedert wurden.

26 bis 34 Tabellengruppe D zeigt die Bruttoausgaben/Reinausgaben, verwaltungszweiggebundenen Zuweisungen und Darlehen vom Land (Bund), die speziellen Deckungsmittel (ohne verwaltungszweiggebundene Zuweisungen und Darlehen bei Gebietskörperschaften) und den Zuschußbedarf der ordentlichen Rechnung nach Einzelplänen. Neben zwei Bundesübersichten (die eine mit absoluten Beträgen und die andere mit Verhältniszahlen), gegliedert nach Art der Gebietskörperschaften und Größenklassen, sind Tabellen auch für jedes Land (nur absolute Beträge) aufgestellt.

Die Tabelle 34a (Lindau) ist in Wegfall gekommen.

35 bis 44 Die Tabellengruppen E und F bringen Eigenausgaben (Reiner Finanzbedarf) bzw. den Zuschußbedarf der ordentlichen Rechnung aller Verwaltungszweige (wie Tabellengruppe A) nach Ländern und Art der Gebietskörperschaften.

In Tabellengruppe E wurde zusätzlich die Tabelle 35a aufgenommen, die DM-Zahlen enthält.

45 und 46 Tabellengruppe G gibt einen Überblick über die allgemeinen Deckungsmittel und den Gesamtabluß der ordentlichen Rechnung. In den Entnahmen aus Rücklagen für den Gesamthaushalt sind die Zins-einnahmen enthalten. Die Mehreinnahmen oder Mehr-

ausgaben der außerordentlichen Rechnung werden erst nach Abschluß der ordentlichen Rechnung einbezogen.

Diese Tabellengruppe ist in zwei Tabellen zusammengefaßt, und zwar die erste für die Summe aller Gemeinden und Gemeindeverbände, die Arten der Gebietskörperschaften bzw. Größenklassen des Bundesgebietes und die zweite für die Summe der Gemeinden und Gemeindeverbände der einzelnen Länder.

47 bis 54 Tabellengruppe H zeigt nochmals die allgemeinen Deckungsmittel, und zwar nach Arten, Bundes- sowie Länderübersichten sind nach Art der Gebietskörperschaften und Größenklassen gegliedert.

55 bis 59 Tabellengruppe J bringt in einer länderweisen Gegenüberstellung die Einzelpositionen des Abschlusses, aufgeteilt nach Art der Gebietskörperschaften.

Für die Summe der Gemeinden und Gemeindeverbände des Bundesgebietes wurde die Tabellengruppe um eine nach Rechnungsjahren gegliederte Tabelle ergänzt. Dafür entfiel die Tabelle 57a (Ka. Gemeinden mit 10000 und mehr Einwohnern).

Die Bruttoausgaben, bereinigten Ausgaben und Eigenausgaben enthalten in dieser Tabellengruppe nur Beträge der ordentlichen Rechnung, während die Tabellengruppe A hierunter die Zusammenfassung beider Rechnungen zeigt.

60 bis 67 Tabellengruppe K enthält die Streuungsübersichten über die Hebesätze der Realsteuern (Grundsteuern, Gewerbesteuer nach Ertrag und Kapital und Lohnsummensteuer) jeweils nach Ländern und nach Größenklassen.

68 bis 71 Tabellengruppen L und M ergänzen die Tabellengruppe A insofern, als hier die ordentliche (L) und die außerordentliche Rechnung (M) getrennt dargestellt werden. Ausgabe- und Einnahmearten für die Summe der Gemeinden und Gemeindeverbände des Bundesgebietes sind einmal nach Verwaltungszweigen, zum anderen nach Ländern (die Summe Bundesgebiet auch nach Art der Gebietskörperschaften) und Einzelplänen gegliedert.

72 Tabelle N bringt, wie in den Vorjahren, einen Rechnungsquerschnitt. In ihm sind die Ausgaben und Einnahmen, nach dem Schema des Kennziffernplanes gruppiert, in Anlehnung an den von einigen Ländern inzwischen verbindlich eingeführten Haushaltsquerschnitt zusammengestellt. Die Rechnungsergebnisse 1954 und 1955 (absolut und in DM je Einwohner) sind nach Arten der Gebietskörperschaften untergliedert und nach ordentlicher und außerordentlicher Rechnung getrennt.

73 bis 77 Tabellengruppe O gibt einen Überblick über die kassenmäßigen Steuereinnahmen der Gemeinden und Gemeindeverbände seit dem 1. Rechnungsvierteljahr 1955 bis zu dem vor der Veröffentlichung dieses Bandes zuletzt erhobenen 2. Rechnungsvierteljahr 1957.

Das zugrunde liegende Zahlenmaterial ist den Vierteljahresmeldungen zur Gemeindefinanzstatistik der Gemeinden und Landkreise entnommen.

78 bis 87 Tabellengruppe P enthält die in früheren Veröffentlichungen im Textteil gebrachten auswertenden Darstellungen über die zeitliche Entwicklung der kommunalen Finanzen und einzelne Ausgabe- bzw. Einnahmearten.

88 bis 90 Tabellengruppe Q bringt Tabellen für das Saarland entsprechend der Tabellengruppen A, F und G in Mill. frs. für das Rechnungsjahr 1955 (= Kalenderjahr).

Die lfd. Nr. in den Tabellen der Gruppen A, L 68 und M 70 entspricht jeweils den Verwaltungszweigen der Tabelle A 1.

I. Übersicht zur Übertragung der Vor- und Kopfspalten der Erhebungsbogen in das Veröffentlichungsschema

a) Verwaltungszweige

Lfd. Nr.	Vorspalte (Tabellengruppe A)	GF I	GF II	GF III
		Gemeinden mit 10 000 und mehr Einwohnern und Gemeindeverbände (ohne Ämter)	Gemeinden mit 3 000 bis unter 10 000 Ein- wohnern und Ämter	Gemeinden mit weniger als 3 000 Einwohnern
		Vorspalte der Erhebungsbogen (Holl.-Nr.)		
1	Dienststellen für allgemeine Kriegsfolgen	0060 5060	—	—
2	Sonstige Angelegenheiten der allgemeinen Verwaltung ...	0090 5090	—	—
3	Nicht aufgeteilt	—	0098 5098	0098 5098
4	Allgemeine Verwaltung	0099 5099	0099 5099	0099 5099
5	Polizei	0110 5110	0110 5110	—
6	Öffentliche Ordnung	0120 5120	0120 5120	—
7	Nicht aufgeteilt	—	—	0198 5198
8	Öffentliche Sicherheit und Ordnung	0199 5199	0199 5199	0199 5199
9	Schulverwaltung	0200	0200	—
10	Volks- und Hilfsschulen	0210 5210	0210 5210	0210 5210
11	Mittelschulen	0220 5220	0220 5220	0220 5220
12	Höhere Schulen	0230 5230	0230 5230	0230 5230
13	Berufsschulen	0240 5240	0240 5240	0240 5240
14	Fachschulen und Berufsfachschulen	0250, 0260 5250, 5260	0250, 0260 5250, 5260	—
15	Sonstiges Schulwesen	0270 5270	0270 5270	—
16	Nicht aufgeteilt	—	—	0291 5291
17	Schulen	0299 5299	0299 5299	0299 5299
18	Wissenschaftspflege	0310 5310	—	—
19	Theater und Konzerte	0330 5330	0330 5330	—
20	Sonstige Kulturopflege	0380 5380	—	—
21	Nicht aufgeteilt	—	0390 5390	0390 5390
22	Kultur	0399 5399	0399 5399	0399 5399
23	Fürsorgeverwaltung	0400 5400	—	—
24	Leistungen der Fürsorge	0410, 0420	0410, 0420	0410, 0420
25	Einrichtungen der allgemeinen Fürsorge	0430 5430	—	—
26	Einrichtungen der Kriegsfolgenhilfe	0440 5440	—	—
27	Förderung der freien Wohlfahrtspflege	0450 5450	—	—
28	Jugendhilfe, Einrichtungen der Jugendhilfe	0460 5460	—	—
29	Lastenausgleichsamt (nur Verwaltung)	0481 5481	—	—
30	Verwaltungsaufwand für Kriegsgefangenenentschädigung.	0485	—	—
31	Leistungen nach d. Kriegsgefangenenentschädigungsgesetz	0486	—	—
32	Nicht aufgeteilt	—	0490 5490	0490 5490
33	Fürsorge und Jugendhilfe	0499 5499	0499 5499	0499 5499
34	nachrichtlich: Lastenausgleichsleistungen	0482	—	—

noch: I. Übersicht zur Übertragung der Vor- und Kopfspalten der Erhebungsbogen
in das Veröffentlichungsschema
noch: a) Verwaltungszweige

Lfd. Nr.	Vorspalte (Tabellengruppe A)	GF I	GF II	GF III
		Gemeinden mit 10 000 und mehr Einwohnern und Gemeindeverbände (ohne Ämter)	Gemeinden mit 3 000 bis unter 10 000 Ein- wohnern und Ämter	Gemeinden mit weniger als 3 000 Einwohnern
		Vorspalte der Erhebungsbogen (Holl.-Nr.)		
35	Gesundheitsdienst	0500 5500	—	—
36	Krankenhäuser, Entbindungs- und Wöchnerinnenheime ..	0510 5510	0510 5510	—
37	Anstalten für Nerven- und Geistesranke	0520 5520	—	—
38	Sonstige Einrichtungen des Gesundheitswesens	0530 5530	—	—
39	Leibesübungen, Jugendpflege (einschl. Einrichtungen) ...	0540 5540	—	—
40	Nicht aufgeteilt	—	0590 5590	0590 5590
41	Gesundheits- und Jugendpflege	0599 5599	0599 5599	0599 5599
42	Bauverwaltung, Städtebau und -planung (Ortsbau), Ver- messungswesen, Katasteramt, Hochbau- und Maschinen- amt	0600 5600	—	—
43	Wohnraumbewirtschaftung und Wohnungsaufsicht	0630 5630	—	—
44	Wohnungsbau und Wohnsiedlung	0640 5640	0640 5640	0640 5640
45	Straßen, Wege, Brücken und sonstiger Tiefbau	0650 5650	0650 5650	0650 5650
46	Wasserläufe und Wasserbau	0660 5660	0660 5660	—
47	Trümmerbeseitigung und -verwertung	0670 5670	—	—
48	Bauhöfe	0680 5680	—	—
49	Nicht aufgeteilt	—	0690 5690	0690 5690
50	Bau- und Wohnungswesen	0699 5699	0699 5699	0699 5699
51	Beleuchtung und Reinigung des Gemeindegebiets Straßenbeleuchtung	0701 5701	—	—
52	Stadtentwässerung, Bedürfnisanstalten	0702 5702	—	—
53	Müllbeseitigung und -verwertung	0704 5704	—	—
54	Straßenreinigung, Fuhrpark, Tierkörperbeseitigung	0708 5708	—	—
55	Nicht aufgeteilt	—	0700 5700	—
56	Feuerlöschwesen	0710 5710	0710 5710	—
57	Einrichtungen der Lebensmittelversorgung und Markt- wesen	0720 5720	0720 5720	—
58	Bestattungswesen	0730 5730	0730 5730	—
59	Park- und Gartenanlagen	0741 5741	(in 0758 bzw. 5758 enthalten)	—
60	Sonstige öffentliche Einrichtungen	0758 5758	0758 5758	—
61	Nicht aufgeteilte öffentliche Einrichtungen	—	—	0740 5740
62	Förderung der Land- und Forstwirtschaft	0760 5760	0760 5760	—
63	Sonstige Förderung von Wirtschaft und Verkehr	0770 5770	0770 5770	—
64	Nicht aufgeteilte Wirtschaftsförderung	—	—	0781 5781
65	Öffentliche Einrichtungen, Wirtschaftsförderung	0799 5799	0799 5799	0799 5799
66	darunter: Öffentliche Einrichtungen zusammen	0701 bis 0758 5701 bis 5758	0700 bis 0758 5700 bis 5758	0740 5740

noch: I. Übersicht zur Übertragung der Vor- und Kopfspalten der Erhebungsbogen
in das Veröffentlichungsschema

noch: a) Verwaltungszweige

Lfd. Nr.	Vorspalte (Tabellengruppe A)	GF I	GF II	GF III
		Gemeinden mit 10 000 und mehr Einwohnern und Gemeindeverbände (ohne Ämter)	Gemeinden mit 3 000 bis unter 10 000 Ein- wohnern und Ämter	Gemeinden mit weniger als 3 000 Einwohnern
		Vorspalte der Erhebungsbogen (Holl.-Nr.)		
	Wirtschaftliche Unternehmen			
67	Den Kämmereiverwaltungen zugerechnet	aus 0899 ¹⁾ 5899	aus 0899 ¹⁾ 5899	aus 0899 ²⁾ 5899
68	Allgemeine Deckungsmittel usw.	Rest aus 0899	Rest aus 0899	Rest aus 0899
69	Finanz- und Steuerverwaltung	0900 5900	0900 5900	0900 5900
70	Nicht aufteilbarer Schuldendienst	0910 5910	0910 5910	0910 5910
71	Rücklagen für den Gesamthaushalt Allgemeine Deckungsmittel usw.	0920	0920	0920
72	Allgemeines Kapitalvermögen Den Kämmereiverwaltungen zugerechnet	aus 0930 ³⁾ 5930	aus 0930 ³⁾ 5930	aus 0930 ⁴⁾ 5930
73	Allgemeine Deckungsmittel usw.	Rest aus 0930	Rest aus 0930	Rest aus 0930
74	Allgemeines Grundvermögen Den Kämmereiverwaltungen zugerechnet	aus 0940 ⁵⁾ 5940	aus 0940 ⁵⁾ 5940	aus 0940 ⁶⁾ 5940
75	Allgemeine Deckungsmittel usw.	Rest aus 0940	Rest aus 0940	Rest aus 0940
76	Sondervermögen Den Kämmereiverwaltungen zugerechnet	0950 5950	0950 5950	0950 5950
77	Steuern und steuerähnliche Einnahmen, allgemeine Finanz- zuweisungen, allgemeine Umlagen Allgemeine Deckungsmittel usw.	0960	0960	0960
	Finanzen und Steuern			
78	Kämmereiverwaltungen	(lfd. Nr. 69 und 70)	(lfd. Nr. 69 und 70)	(lfd. Nr. 69 und 70)
79	Den Kämmereiverwaltungen zugerechnet	(lfd. Nr. 72, 74 und 76)	(lfd. Nr. 72, 74 und 76)	(lfd. Nr. 72, 74 und 76)
80	Allgemeine Deckungsmittel usw.	(lfd. Nr. 71, 73, 75 und 77)	(lfd. Nr. 71, 73, 75 und 77)	(lfd. Nr. 71, 73, 75 und 77)
81	Ausgaben und Einnahmen der Kämmereiverwaltungen ..	(lfd. Nr. 1 bis 33, 35 bis 65 und 78)	(lfd. Nr. 3 bis 33, 35 bis 65 und 78)	(lfd. Nr. 3 bis 33, 35 bis 65 und 78)
82	Den Kämmereiverwaltungen zugerechnete Ausgaben und Einnahmen für das Erwerbsvermögen	(lfd. Nr. 67 und 79)	(lfd. Nr. 67 und 79)	(lfd. Nr. 67 und 79)
83	Abzüglich Erstattungen	aus 1100 ⁷⁾	aus 1100 ⁷⁾	—
84	Zusammen (81 bis 83)	1100 6000	1100 6000	1100 6000
85	Allgemeine Deckungsmittel usw. (68 und 80)	1200	1200	1200

¹⁾ Nur Ksp. 17 (= Holl.-Nr. 7899/8899 Ksp. 87 und 100). — ²⁾ Nur Ksp. 16. — ³⁾ Nur Ksp. 7, 8, 17, 25 und 26. — ⁴⁾ Nur Ksp. 7, 8, 16, 21 und 22. — ⁵⁾ Ksp. 1 bis 3, 7, 8, 14 bis 17, 25 bis 29. — ⁶⁾ Ksp. 1 bis 3, 7, 8, 13 bis 16, 21 bis 25. — ⁷⁾ Ksp. 11a.

noch: I. Übersicht zur Übertragung der Vor- und Kopfspalten der Erhebungsbogen
in das Veröffentlichungsschema
b) Ausgabe- und Einnahmearten

Nr. der Ksp.	Kopfspalte (Tabellengruppe A)	GF I und GF II		GF III
		Kopfspalten-Nr. der Erhebungsbogen		
Ausgaben				
1	Persönliche Ausgaben	18 bis 21		17
2	Unterhaltung und Instandsetzung von unbeweglichem Vermögen	22		18
3	Zinsen, Tilgung	23, 24, 65		19, 20, 47
4	Gewährung von Darlehen	25, 66		21, 48
5	Zuführungen an Rücklagen und an Kapitalvermögen, Erwerb von Grundvermögen	26, 27, 67, 68		22, 23, 49, 50
6	Neu- und Wiederaufbau, Erweiterungs- und Umbauten, große Instandsetzungen	28, 69		24, 51
7	Neuanschaffung von beweglichem Vermögen	29, 70		25, 52
8	Übrige Ausgaben	16, 30, 64, 71		15, 26, 46, 53
9	Zuweisungen an Land (Bund)	14, 62		13, 44
10	an Gemeinden und Gemeindeverbände	15, 63		14, 45
Einnahmen				
12	Zuweisungen von Gemeinden und Gemeindeverbänden	2, 50		2, 33
13	Darlehen von Gemeinden und Gemeindeverbänden	55		38
15	Zuweisungen vom Land (Bund)	1, 49		1, 32
16	Darlehen vom Land (Bund)	54		37
18	Gebühren, Entgelte, Strafen	4		4
19	Zinsen, Rückflüsse von Darlehen	6, 7, 53		6, 7, 36
20	Schuldenaufnahmen aus Kreditmarktmitteln und innere Darlehen	56		39
21	Entnahmen aus Rücklagen und aus Kapitalvermögen, Erlöse aus Veräußerungen von Grund- und sonstigem Sachvermögen	8, 57, 58		8, 40, 41
22	Übrige Einnahmen	3, 5, 9, 51, 59		3, 5, 9, 34, 42

II. Übersicht über die in der Gemeindefinanzstatistik erfaßten

(a = Zahl der Gebietskörperschaften; b = Zahl der Einwohner;

— Fortgeschriebene Einwohner

Land	Gemeinden und Gemeinde- verbände insgesamt	Kreisfreie Städte					Kreisangehörige		
		zusammen	mit				zusammen	mit 10 000 und mehr	
			200 000 und mehr	100 000 bis unter 200 000	50 000 bis unter 100 000	weniger als 50 000			
									Einwohnern
1	2	3	4	5	6	7	8		
Schleswig-Holstein	a	1 636	4	2	1	1	—	1 393	25
	b	2 290 311	653 379	486 372	94 669	72 338	—	1 636 932	457 370
	c	100	28,5	21,2	4,1	3,2	—	71,5	20,0
Niedersachsen	a	4 330	16	2	4	5	5	4 254	55
	b	6 551 988	1 761 631	761 399	443 552	337 804	218 876	4 790 357	907 865
	c	100	26,9	11,6	6,8	5,2	3,3	73,1	13,9
Nordrhein-Westfalen ...	a	2 740	38	9	12	13	4	2 345	148
	b	14 693 188	7 444 611	4 443 640	1 806 293	1 016 570	178 108	7 248 577	3 260 867
	c	100	50,7	30,2	12,3	6,9	1,2	49,3	22,2
Hessen	a	2 746	9	2	1	2	4	2 697	24
	b	4 543 959	1 477 111	876 534	189 151	222 928	188 498	3 066 848	420 744
	c	100	32,5	19,3	4,2	4,9	4,1	67,5	9,3
Rheinland-Pfalz	a	3 091	12	—	1	5	6	2 907	13
	b	3 284 000	782 014	—	146 369	431 592	204 053	2 501 986	232 149
	c	100	23,8	—	4,5	13,1	6,2	76,2	7,1
Baden-Württemberg ...	a	3 447	9	2	3	3	1	3 373	54
	b	7 077 256	1 625 776	876 719	475 294	232 824	40 939	5 451 480	1 294 519
	c	100	23,0	12,4	6,7	3,3	0,6	77,0	18,3
Bayern	a	7 270	48	2	2	6	38	7 072	16
	b	9 161 272	3 079 636	1 358 609	324 336	454 707	941 984	6 081 636	218 447
	c	100	33,6	14,8	3,5	5,0	10,3	66,4	2,4
Bundesgebiet	a	25 260	136	19	24	35	58	24 041	335
	b	47 601 974	16 824 158	8 803 273	3 479 664	2 768 763	1 772 458	30 777 816	6 791 961
	c	100	35,3	18,5	7,3	5,8	3,7	64,7	14,3
(ohne Hansestädte)									

¹⁾ Zuordnung zu den Größenklassen nach dem Gebietsstand am 31. 3. 1956 und der Einwohnerzahl am 13. 9. 1950.

Gemeinden und Gemeindeverbände mit Einwohnerzahlen¹⁾

c = Anteil an der Einwohnerzahl des Landes in vH)

zahl am 30. 6. 1955 —

Gemeinden und Ämter								Ämter	Landkreise	Bezirks- verbände
angehörige Gemeinden										
davon		mit 3 000 bis unter 10 000	davon		mit weniger als 3 000	davon				
mit 20 000 und mehr	mit 10 000 bis unter 20 000		mit 5 000 bis unter 10 000	mit 3 000 bis unter 5 000		mit 1 000 bis unter 3 000	mit weniger als 1 000			
wohnen										
9	10	11	12	13	14	15	16	17	18	19
9 246 193 10,7	16 211 177 9,2	85 427 329 18,7	46 296 120 12,9	39 131 209 5,7	1 283 752 233 32,8	317 401 140 17,5	966 351 093 15,3	222 788 445 34,4	17 1 636 932 71,5	— — —
12 317 535 4,8	43 590 330 9,0	248 1 187 040 18,1	88 607 446 9,3	160 579 594 8,8	3 951 2 695 452 41,1	995 1 460 082 22,3	2 056 1 235 370 18,9	— — —	60 4 790 357 73,1	— — —
55 1 848 039 12,6	93 1 412 828 9,6	391 2 171 342 14,8	172 1 281 276 8,7	219 890 066 6,1	1 806 1 816 368 12,4	735 1 291 591 8,8	1 071 524 777 3,6	298 3 394 793 23,1	57 7 248 577 49,3	2 14 693 188 100
6 161 235 3,5	18 259 509 5,7	166 868 397 19,1	64 473 699 10,4	102 394 698 8,7	2 507 1 777 707 39,1	609 970 250 21,4	1 898 807 457 17,8	— — —	39 3 066 848 67,5	1 4 543 959 100
3 89 308 2,7	10 142 841 4,3	104 546 513 16,6	38 265 530 8,1	66 280 983 8,6	2 790 1 723 324 52,5	459 783 983 23,9	2 331 939 341 28,6	132 1 007 109 30,7	39 2 501 986 76,2	1 1 180 634 36,0
21 768 728 10,9	33 525 791 7,4	255 1 402 968 19,8	96 735 485 10,4	159 667 483 9,4	3 064 2 753 993 38,9	976 1 686 497 23,8	2 088 1 067 496 15,1	— — —	63 5 451 480 77,0	2 4 004 141 56,6
2 50 790 0,6	14 167 657 1,8	282 1 476 155 16,1	111 803 252 8,8	171 672 903 7,3	6 774 4 387 034 47,9	1 440 2 172 151 23,7	5 334 2 214 883 24,2	— — —	143 6 081 636 66,4	7 9 161 272 100
108 3 481 828 7,3	227 3 310 133 7,0	1 531 8 079 744 17,0	615 4 462 808 9,4	916 3 616 936 7,6	22 175 15 906 111 33,4	5 531 8 765 694 18,4	16 644 7 140 417 15,0	652 5 190 347 10,9	418 30 777 816 64,7	13 33 583 194 70,6

Bundesgebiet

I. Gemeinden und Gemeindeverbände insgesamt

47 601 974 Einwohner

— 1000

Lfd. Nr.	Verwaltungszweig	Ausgaben								Zuweisungen an		
		Persön- liche Aus- gaben	Unter- haltung und Instand- setzung von unbeweg- lichem Ver- mögen	Zinsen, Tilgung	Gewäh- rung von Darlehen	Zufüh- rungen an Rücklagen und an Kapital- vermögen, Erwerb von Grund- vermögen	Neu- u. Wieder- aufbau, Erweite- rungs- u. Um- bauten, große Instand- setzungen	Neuan- schaf- fung von beweg- lichem Ver- mögen	Übrige Aus- gaben	Land (Bund)	Ge- meinden und Ge- meinde- ver- bände	Brutto- ausgaben
		1	2	3	4	5	6	7	8	9	10	11
1	Dienststellen für allgemeine Kriegsfolgen	17 512	32	6	—	20	11	93	1 935	9	38	10 656
2	Sonstige Angelegenheiten der allgemeinen Verwaltung	312 052	10 217	10 394	665	10 392	77 057	17 185	109 720	63	212	556 957
3	Nicht aufgeteilt	205 406	7 028	1 893	158	5 385	19 809	6 915	79 162	18	5 735	331 507
4	Allgemeine Verwaltung	534 970	17 216	12 293	823	24 797	96 877	24 193	190 818	89	5 985	908 120
5	Polizei	157 251	747	391	24	204	2 254	3 573	19 104	82 478	8	266 034
6	Öffentliche Ordnung	130 353	782	220	178	230	1 848	1 742	23 603	1 210	135	160 300
7	Nicht aufgeteilt	6 903	31	2	—	10	225	32	1 133	1	28	8 454
8	Öffentl. Sicherheit u. Ordnung	294 597	1 560	613	202	443	4 327	5 347	43 840	83 689	171	434 788
9	Schulverwaltung	18 063	164	28	6 928	1 048	13	200	2 628	9	134	20 815
10	Volks- und Hilfsschulen	71 336	52 347	59 425	1 953	50 061	407 487	44 523	163 267	197 512	35 593	1 033 504
11	Mittelschulen	9 502	2 297	5 577	38	5 193	41 361	5 726	12 374	54 910	9 093	146 071
12	Höhere Schulen	191 340	7 303	11 534	205	11 145	94 287	11 936	32 006	95 164	20 609	475 533
13	Berufsschulen	126 608	3 864	17 753	187	16 431	107 911	15 428	53 440	33 284	18 695	393 601
14	Fachschulen und Berufsfach- schulen	48 662	2 362	4 850	393	4 361	28 418	5 014	18 770	15 696	1 351	129 878
15	Sonstiges Schulwesen	2 812	219	168	178	124	1 135	1 533	6 561	442	191	13 361
16	Nicht aufgeteilt	88	15	25	160	26	135	19	240	33	161	902
17	Schulen	468 411	68 576	99 360	10 041	88 988	680 748	84 380	289 287	397 049	85 827	2 272 666
18	Wissenschaftspflege	9 468	265	2 690	197	327	2 804	2 357	9 510	17 021	2	44 642
19	Theater und Konzerte	77 791	1 476	3 652	216	7 764	27 937	2 048	48 604	8 273	456	178 863
20	Sonstige Kulturpflege	33 692	3 219	2 707	409	1 339	16 737	11 191	35 383	679	844	106 200
21	Nicht aufgeteilt	1 344	2 580	364	218	2 064	6 212	2 148	17 320	23	130	32 412
22	Kultur	122 295	7 549	9 414	1 040	11 495	53 740	18 344	110 818	25 997	1 433	362 123
23	Fürsorgeverwaltung	133 879	616	154	21	199	2 360	1 067	12 188	81	553	151 118
24	Leistungen der Fürsorge	—	9	185	8 624	16 565	—	—	1 139 048	12 823	240 822	1 424 076
25	Einrichtungen der allgemeinen Fürsorge	35 451	5 989	4 453	1 436	6 571	23 334	3 962	72 133	3	60	153 392
26	Einrichtungen der Kriegsfolgen- hilfe	4 258	4 325	235	35	734	1 812	502	14 631	95	676	27 304
27	Förderung der freien Wohlfahrts- pflege	18	4	22	64	16	0	—	9 964	—	35	10 123
28	Jugendhilfe, Einrichtungen der Jugendhilfe	75 986	3 658	1 806	601	1 576	14 436	3 293	127 200	1 037	6 594	236 238
29	Lastenausgleichsamt (nur Ver- waltung)	102 274	325	131	129	181	680	1 404	14 118	9	2 270	121 522
30	Verw.-Aufw. f. Kgf.-Entschädig.	3 987	4	—	—	—	1	37	463	5	14	4 511
31	Leistungen nach dem KgfEG	—	—	—	—	—	—	—	167 980	3	—	167 991
32	Nicht aufgeteilt	23 094	1 952	611	241	2 114	9 227	672	16 959	52	1 211	56 133
33	Fürsorge u. Jugendhilfe	378 947	16 882	7 599	11 151	27 958	51 899	10 938	1 374 693	14 106	258 236	2 352 408
34	nachrichtlich: Lastenausgleichsleistungen	—	—	—	4 215	—	—	—	1 566 307	2 044	58	1 572 024
35	Gesundheitsdienst	47 560	388	901	1 854	563	3 376	2 008	23 345	1 591	725	82 379
36	Krankenhäuser, Entbindungs- und Wöchnerinnenheime	331 753	19 754	35 589	4 957	28 142	158 515	38 398	342 288	458	6 773	966 627
37	Anstalten für Nerven- und Geisteskranken	63 043	3 695	990	24	1 765	16 906	5 370	46 102	—	7	137 961
38	Sonstige Einrichtungen des Gesundheitswesens	22 651	361	201	25	373	2 051	2 182	11 348	4	593	39 788
39	Leibesübungen, Jugendpflege (einschl. Einrichtungen)	12 067	5 341	4 179	958	4 871	33 680	2 447	49 677	3	5 937	119 160
40	Nicht aufgeteilt	15 634	2 818	1 286	423	3 885	21 706	1 213	20 962	302	993	69 224
41	Gesundheits- u. Jugendpflege	492 717	32 357	43 206	8 242	39 599	236 295	51 618	493 720	2 358	15 028	1 415 140
42	Bauverwaltung, Städtebau und -planung (Ortsbau), Vermes- sungswesen, Katasteramt, Hochbau- und Maschinenamt	207 323	1 061	5 421	696	7 014	4 677	3 736	42 854	92	103	272 976
43	Wohnraumbewirtschaftung und Wohnungsaufsicht	30 355	119	0	9	54	23	137	3 419	1	11	34 127
44	Wohnungsbau und Wohnsiedlung	16 541	1 006	52 289	221 695	73 346	161 607	518	17 889	53	685	545 628
45	Straßen, Wege, Brücken und sonstiger Tiefbau	101 406	288 006	86 337	3 361	153 578	951 096	10 191	65 078	2 593	64 502	1 816 153
46	Wasserläufe und Wasserbau	6 380	7 315	3 058	315	1 043	20 188	319	7 717	602	995	56 932
47	Trümmerbeseitigung und -verwer- tung	2 847	45	3 659	—	271	41 378	10	5 795	—	—	54 004
48	Bauhöfe	10 838	607	124	—	474	2 486	1 500	22 543	—	—	38 670
49	Nicht aufgeteilt	26 954	2 017	1 159	53	1 285	14 010	1 237	12 498	307	211	59 730
50	Bau- und Wohnungswesen	492 643	300 175	152 047	236 129	237 064	1 204 466	17 746	177 792	3 652	66 598	2 878 222

ordentlichen Rechnung nach Verwaltungszweigen und Ausgabe-/Einnahmearten;
ordentlichen Rechnung

A 1

Bundesgebiet
1. Gemeinden und Gemeindeverbände insgesamt

DM —

25 200 Gebietskörperschaften

Zuweisungen	Darlehen	Reinigte Ausgaben (Reinigteter Finanzbedarf)	Zuweisungen	Darlehen	Eigenausgaben (Reiner Finanzbedarf)	Spezielle Deckungsmittel						Zuschußbedarf der ordentlichen Rechnung	Lfd. Nr.
						Gebühren, Entgelte, Strafen	Zinsen, Rückflüsse von Darlehen	Schuldenaufnahme aus Kreditmarktmitteln u. innere Darlehen	Entn. aus Rücklag. und aus Kapitalvermögen, Erlöse aus Veräuß. v. Grund- u. sonst. Sachvermögen	Übrige Einnahmen	Zusammen		
12	13	14	15	16	17	18	19	20	21	22	23	24	
23	—	19 633	17 061	—	2 573	91	21	—	—	166	278	2 295	1
3 128	316	553 513	19 013	1 128	532 472	15 066	1 055	27 047	10 614	40 149	102 930	425 433	2
5 604	226	325 677	3 556	272	321 848	11 131	273	5 255	4 650	17 119	38 428	236 100	3
8 735	542	898 823	40 530	1 400	856 893	26 288	1 348	32 301	24 263	57 434	141 636	713 828	4
17	—	266 017	75 720	4	190 284	2 432	4	3 508	9	2 329	8 282	183 593	5
134	—	100 165	3 269	16	156 880	47 133	33	315	42	3 489	51 012	105 561	6
21	—	8 433	152	23	8 259	2 063	1	—	11	150	2 233	6 021	7
172	—	434 616	79 150	43	355 422	51 628	37	3 823	62	5 976	61 527	295 175	8
5 841	—	23 974	53	—	23 022	55	263	—	2 266	527	3 111	19 911	9
31 137	7 202	1 045 165	156 298	12 737	870 080	3 154	2 790	111 876	62 356	30 359	210 526	666 876	10
8 589	493	136 990	26 082	1 005	109 903	13 338	100	13 927	4 691	1 146	33 223	80 231	11
19 925	432	455 176	91 896	1 852	361 429	36 327	316	33 076	10 267	3 436	83 420	276 310	12
17 870	1 919	373 812	75 518	2 297	295 996	3 348	605	54 563	10 706	5 753	74 975	230 767	13
1 779	248	127 851	21 938	1 098	104 816	15 281	169	9 707	3 021	6 146	34 323	74 901	14
435	—	12 926	1 132	—	11 794	3 065	6	236	195	1 691	5 194	6 690	15
13	—	889	161	—	728	33	3	143	52	163	394	390	16
85 588	10 293	2 176 785	373 978	19 038	1 783 769	74 621	4 243	223 528	93 554	49 220	445 168	1 356 075	17
40	—	44 602	2 466	11	42 126	710	521	3 312	87	1 828	6 457	34 931	18
392	—	178 476	12 129	100	166 247	36 299	331	10 450	1 637	8 193	56 909	101 135	19
761	—	105 440	5 856	272	99 312	9 856	205	6 880	588	4 168	21 696	75 692	20
656	6	31 750	747	61	30 942	1 199	136	544	1 746	2 310	5 944	25 287	21
1 850	6	360 268	21 197	444	338 627	48 064	1 192	21 186	4 057	16 507	91 007	237 044	22
409	—	150 709	4 648	240	145 821	95	20	1 261	475	1 067	3 518	142 590	23
236 836	—	1 187 240	480 379	—	706 861	12 303	5 020	—	636	268 368	237 228	419 633	24
941	7	152 444	3 567	2 545	146 332	68 262	522	11 081	4 985	25 082	111 732	35 689	25
642	—	26 662	11 818	35	14 809	3 731	67	160	135	6 948	11 042	4 920	26
20	—	10 102	21	—	10 081	0	27	30	49	181	288	9 824	27
10 922	—	225 315	18 720	646	205 949	40 091	331	4 807	1 699	20 678	67 605	139 268	28
576	—	120 946	57 545	—	63 400	2	57	1 384	4	78	1 525	62 775	29
—	—	4 511	364	—	4 147	—	—	—	—	2	2	4 145	30
—	—	167 991	167 015	—	976	—	—	—	—	0	0	976	31
2 381	179	53 573	2 990	581	50 002	5 489	319	1 724	1 682	3 746	12 960	37 349	32
232 729	186	2 099 493	747 067	4 047	1 348 379	129 973	7 265	21 346	9 666	327 651	495 899	857 168	33
—	—	1 572 624	1 554 234	—	18 390	14	232	—	—	18 473	18 719	— 320	34
601	—	81 778	11 728	—	70 050	7 465	174	1 722	301	3 590	13 251	57 164	35
7 604	755	958 268	20 403	6 401	931 464	521 133	2 376	85 934	20 878	69 117	699 437	222 097	36
—	—	137 961	814	121	137 026	95 410	128	7 061	2 768	16 329	121 695	13 729	37
560	—	39 228	1 383	13	37 832	13 631	36	237	443	2 068	16 416	21 031	38
6 232	—	112 928	20 853	217	91 858	4 906	262	9 520	4 370	6 500	25 557	67 025	39
2 048	196	66 980	3 968	228	62 784	19 350	201	4 667	3 979	4 823	33 025	31 015	40
17 045	951	1 397 144	59 150	6 980	1 331 014	661 894	3 177	109 140	32 739	102 432	909 381	412 061	41
159	—	272 817	16 756	3 464	252 598	68 771	349	4 485	1 806	14 765	90 176	163 240	42
0	—	34 127	2	—	34 120	1 290	17	—	8	301	1 025	32 500	43
711	2 204	542 712	9 610	39 020	494 082	9 312	45 914	196 085	47 489	13 870	312 670	164 599	44
88 252	3 894	1 724 008	298 658	48 076	1 377 274	150 909	5 813	203 093	88 271	62 545	510 632	843 902	45
990	28	55 915	12 275	1 427	42 213	1 587	91	8 274	826	2 158	12 936	28 684	46
—	—	54 004	32 254	197	21 553	704	396	8 057	696	4 195	14 048	8 559	47
—	—	38 670	54	10	38 006	5 043	28	241	643	23 458	20 418	9 050	48
538	86	59 106	5 619	1 042	52 445	2 987	130	2 259	1 102	3 895	10 374	42 206	49
90 650	6 212	2 781 360	375 238	93 236	2 312 896	240 617	52 738	422 494	140 841	125 189	981 880	1 292 750	50

Bundesgebiet

noch: 1. Gemeinden und Gemeindeverbände insgesamt

— 1000

Lfd. Nr.	Verwaltungszweig	Ausgaben								Zuweisungen an		Brutto- ausgaben
		Persön- liche Aus- gaben	Unter- haltung und Instand- setzung von unbeweg- lichem Ver- mögen	Zinsen, Tilgung	Gewäh- rung von Darlehen	Zufüh- rungen an Rücklagen und an Kapital- vermögen, Erwerb von Grund- vermögen	Neu- u. Wieder- aufbau, Erweite- rungs- u. Um- bauten, große Instand- setzungen	Neuan- schaf- fung von beweg- lichem Ver- mögen	Übrige Aus- gaben	Land (Bund)	Ge- meinden und Ge- meinde- ver- bände	
		1	2	3	4	5	6	7	8	9	10	11
51	Beleuchtung und Reinigung des Gemeindegebiets											
52	Straßenbeleuchtung	3 274	6 280	920	—	117	18 118	1 188	62 074	—	8	91 978
53	Stadtentwässerung, Bedürfnis- anstalten	48 223	10 193	42 317	1 756	33 649	262 788	3 570	36 106	2	980	439 583
54	Müllbeseitigung u. -verwertung Straßenreinigung, Fuhrpark, Tierkörperbeseitigung	43 346	655	2 103	60	8 104	1 891	16 619	26 989	—	4	99 771
55	Nicht aufgeteilt	72 383	1 404	964	100	6 676	5 729	11 316	40 038	1	91	138 702
56	Feuerlöschwesen	11 042	3 744	8 371	1 018	7 582	91 919	3 293	17 542	7	224	144 742
57	Einrichtungen der Lebensmittel- versorgung und Marktwesen ..	56 101	2 689	2 180	11	3 391	16 739	19 660	21 457	40	3 520	125 849
58	Bestattungswesen	50 271	8 425	14 983	332	13 932	47 029	3 044	39 525	38	112	178 289
59	Park- und Gartenanlagen	44 989	7 889	2 055	40	5 287	17 834	1 377	17 326	7	77	96 886
60	Sonstige öffentl. Einrichtungen ..	63 642	8 538	1 385	—	3 348	16 348	2 090	13 559	24	1	108 934
61	Nicht aufgeteilte öffentliche Ein- richtungen	120 941	7 424	5 803	809	10 275	52 168	2 451	23 934	2	545	224 350
62	Förderung der Land- und Forst- wirtschaft	6 250	10 380	7 990	145	8 727	121 848	19 128	32 941	365	1 010	208 785
63	Sonstige Förderung von Wirt- schaft und Verkehr	16 274	1 970	582	923	2 077	2 376	884	27 831	120	1 679	54 717
64	Nicht aufgeteilte Wirtschaftsför- derung	8 307	1 039	9 893	21 947	12 449	25 316	1 468	32 221	1 043	1 157	114 839
65	Öffentliche Einrichtungen, Wirtschaftsförderung	7 384	4 975	1 430	2 327	2 792	12 568	4 751	52 315	19	808	89 370
66	darunter: Öffentl. Einrichtungen zusammen	552 486	75 605	100 975	29 473	118 406	693 272	90 838	443 857	1 667	10 215	2 116 795
67	Wirtschaftliche Unternehmen Den Kämmererverw. zugerechnet	520 522	67 622	89 069	4 277	101 087	653 011	83 734	331 490	485	6 572	1 857 869
68	Allgemeine Deckungsmittel usw. *)	—	—	19 429	300 364	58 351	225 269	3 897	5 217	1	544	613 071
69	Finanz- und Steuerverwaltung ..	—	—	—	—	—	—	—	666 360	—	—	—
70	Nicht aufteilbarer Schuldendienst Rücklagen f. den Gesamthaushalt	255 979	936	6 322	61	5 251	572	8 035	40 373	678	746	318 953
71	Allgemeine Deckungsmittel usw. *)	—	—	13 886	4	70	—	—	142	—	—	14 110
72	Allgemeines Kapitalvermögen Den Kämmererverw. zugerechnet	—	—	1 396	151	134 328	—	—	—	—	—	—
73	Allgemeine Deckungsmittel usw. *)	—	—	12 461	12 145	43 506	—	—	12	—	—	68 124
74	Allgemeines Grundvermögen Den Kämmererverw. zugerechnet	—	—	4 862	—	—	—	—	1 774	65	3 050	—
75	Allgemeine Deckungsmittel usw. *)	—	—	8 175	2 831	249 114	44 684	1 290	4 629	40	225	310 987
76	Sondervermögen Den Kämmererverw. zugerechnet	29 020	56 348	63 308	—	—	—	—	120 409	—	—	—
77	Steuern und steuerähnliche Ein- nahmen, allgemeine Finanzzu- weisungen, allgem. Umlagen	2 972	537	3 356	3 242	20 768	604	20	10 614	8 928	8	51 048
78	Allgemeine Deckungsmittel usw. *)	—	—	—	—	—	—	—	132 702	107 109	925 005	—
79	Finanzen und Steuern Kämmererverwaltungen (69 u. 70)	255 979	936	20 208	65	5 330	572	8 035	40 515	678	746	333 063
80	Den Kämmererverw. zugerechnet (72, 74 u. 76)	2 972	537	23 991	18 218	313 388	45 287	1 310	15 235	8 968	233	430 158
81	Allgemeine Deckungsmittel usw. *) (71, 73, 75 u. 77)	29 020	56 348	69 566	151	134 328	—	—	254 385	107 173	928 055	—
82	Ausgaben und Einnahmen der Kämmererverwaltungen (1 bis 33, 35 bis 65 u. 78)	3 593 045	520 917	445 714	287 163	554 079	3 022 195	311 438	3 365 339	529 286	444 148	13 073 324
83	Den Kämmererverwaltungen zuge- rechnete Ausgaben und Einnah- men für das Erwerbsvermögen (67 u. 79)	2 972	537	43 421	318 581	371 739	270 556	5 207	20 472	8 969	776	1 043 229
84	Abzüglich Erstattungen	—	—	—	—	—	—	—	—	—	—	—
85	Zusammen (81 bis 83)	3 596 017	521 454	489 135	605 744	925 818	3 292 751	316 644	3 385 811	538 254	444 924	14 116 553
86	Allgemeine Deckungsmittel usw. *) (68 u. 80)	29 020	56 348	69 566	151	134 328	—	—	921 245	107 173	928 055	—
87	Von der Gesamtsumme (84) ent- fallen auf:											
88	Kreisfreie Städte mit											
89	200 000 und mehr Einw.	1 120 728	111 673	159 742	216 998	287 763	744 888	79 485	811 896	152 309	19 319	3 704 802
90	100 000 bis unter 200 000 Einw.	419 037	38 100	48 801	80 926	91 282	254 892	27 571	276 504	60 633	7 074	1 313 820
91	50 000 bis unter 100 000 Einw.	306 285	30 133	41 896	76 281	68 361	188 461	24 471	213 202	37 344	5 895	992 330
92	weniger als 50 000 Einw.	178 081	17 097	23 250	53 202	45 566	129 351	15 162	139 495	12 536	2 888	616 628
93	Kreisangehörige Gemeinden mit											
94	20 000 und mehr Einw.	240 857	33 404	33 678	44 557	82 131	246 072	24 673	178 560	43 645	13 505	941 980
95	10 000 bis unter 20 000 Einw.	170 119	26 406	29 872	28 250	47 511	199 917	18 175	131 944	30 505	14 674	697 374
96	5 000 bis unter 10 000 Einw.	164 405	33 785	30 153	22 661	66 390	256 179	10 147	123 485	30 037	19 277	765 510
97	3 000 bis unter 5 000 Einw.	83 685	22 371	17 774	8 332	33 521	184 342	12 218	71 427	16 374	14 701	464 835
98	1 000 bis unter 3 000 Einw.	130 219	51 334	30 962	7 358	60 830	371 820	23 565	144 510	27 324	32 707	880 630
99	weniger als 1 000 Einw.	67 298	52 101	18 887	3 476	37 795	265 184	21 351	133 420	16 118	27 377	643 016

*) Nachrichtlich: In die Berechnung der allgemeinen Deckungsmittel einbezogene Finanzvorfälle und sonstige Rechnungsposten des Gesamtabchlusses.

ordentlichen Rechnung nach Verwaltungszweigen und Ausgabe-/Einnahmearten;
ordentlichen Rechnung

A 1

Bundesgebiet
noch: 1. Gemeinden und Gemeindeverbände insgesamt

DM —

Zuweisungen	Darlehen	Be- reinigte Aus- gaben (Be- reinigter Finanz- bedarf)	Zuweisungen	Darlehen	Eigen- ausgaben (Reiner Finanz- bedarf)	Spezielle Deckungsmittel						Zu- schuß- bedarf der ordent- lichen Rech- nung	Lfd. Nr.
						Gebühren, Entgelte, Strafen	Zinsen, Rück- flüsse von Darlehen	Schulden- auf- nahmen aus Kredit- markt- mitteln u. innere Darlehen	Entn. aus Rücklag. und aus Kapital- vermögen, Erlöse aus Veräuß. v. Grund- u. sonst. Sach- vermögen	Übrige Ein- nahmen	Zu- sammen		
12	13	14	15	16	17	18	19	20	21	22	23	24	
13	—	91 965	1 097	30	90 838	1 305	21	2 350	265	615	4 556	84 683	51
1 191	534	437 858	17 256	22 430	398 172	169 487	1 802	123 650	23 002	21 243	339 187	61 810	52
20	16	99 735	240	68	99 426	85 031	244	3 318	4 418	2 649	95 661	3 958	53
347	—	138 355	1 567	11	136 777	89 526	276	1 456	3 592	9 947	104 796	31 007	54
811	312	143 618	10 274	9 496	123 848	24 084	664	34 723	8 622	6 903	75 001	52 012	55
2 882	47	122 920	8 810	210	113 900	6 148	204	5 670	3 095	5 591	20 708	92 500	56
67	120	178 102	3 282	1 046	173 774	110 841	649	21 320	8 229	23 660	164 699	4 437	57
88	16	96 782	4 567	110	92 106	44 747	256	4 404	2 138	7 050	53 595	33 269	58
81	—	108 853	2 069	203	106 581	5 390	67	3 411	1 270	8 704	18 841	87 600	59
402	150	223 798	5 200	354	218 244	32 471	1 356	23 385	5 766	108 106	171 083	49 334	60
3 583	1 479	203 723	15 816	8 976	178 931	22 118	478	30 664	14 514	12 963	80 738	100 822	61
1 438	33	53 247	8 837	187	44 223	7 165	403	747	862	4 489	13 666	30 100	62
606	50	114 183	736	3 143	110 304	12 024	7 493	25 333	8 405	7 778	61 033	48 813	63
658	7	88 705	2 378	1 344	84 982	18 431	557	5 908	1 988	17 305	44 189	41 174	64
12 187	2 763	2 101 845	82 129	47 609	1 972 107	628 768	14 469	286 338	86 166	237 012	1 252 753	721 519	65
9 486	2 673	1 845 710	70 177	42 034	1 732 598	591 147	6 017	254 350	74 911	207 440	1 138 865	601 432	66
1 921	1 954	609 196	34 247	30 188	544 760	—	725	424 132	65 490	12 377	502 724	49 328	67
—	—	—	—	—	—	—	—	—	—	1 242 630	—	—	68
604	—	318 348	2 268	—	316 080	18 786	49 933	648	1 870	10 599	81 835	234 285	69
—	—	14 110	296	4	13 810	—	1 948	1 149	442	403	3 942	9 720	70
—	—	—	—	—	—	—	18 327	—	21 140	3	—	—	71
—	350	67 774	535	56	67 184	—	17 606	9 472	18 816	0	45 894	22 776	72
3 148	—	—	63	—	—	108	42 861	—	—	2 010	—	—	73
223	590	310 174	4 972	9 592	295 610	—	5 172	55 889	121 436	2 521	185 017	97 854	74
—	—	—	—	—	—	2 982	5 739	—	—	263 967	—	—	75
146	—	50 901	242	98	50 561	19 630	9 076	586	1 884	15 548	46 730	1 796	76
929 320	—	—	1 004 417	—	—	5 123 286	—	—	—	3 985	—	—	77
604	—	332 458	2 564	4	329 890	18 786	51 881	1 797	2 312	11 002	85 778	244 004	78
369	940	428 850	5 750	9 745	413 355	19 636	31 854	65 947	142 136	18 069	277 641	122 427	79
932 463	—	—	1 004 480	—	—	5 126 377	66 927	—	21 140	269 965	—	—	80
469 580	20 954	12 582 791	1 780 992	172 801	10 628 998	1 880 638	136 350	1 121 954	393 661	932 424	4 465 028	6 129 625	81
2 290	2 893	1 038 046	39 997	39 934	958 115	19 636	32 579	490 078	207 626	30 446	780 365	171 755	82
—	—	283 979	—	—	283 979	—	—	—	—	—	283 979	—	83
471 870	23 847	13 336 857	1 820 989	212 735	11 303 134	1 900 275	168 929	1 612 033	601 287	962 870	4 961 415	6 301 380	84
932 463	—	—	1 004 480	—	—	5 126 377	66 927	—	21 140	1 512 644	—	—	85
30 429	50	3 562 090	351 477	33 313	3 177 300	646 707	56 141	506 764	126 312	248 770	1 472 461	1 649 610	1
13 595	—	1 274 329	131 868	20 231	1 122 230	209 466	15 222	188 349	42 492	92 060	521 693	579 537	2
9 215	553	960 559	87 841	17 431	855 286	156 353	14 948	143 850	50 167	60 748	404 064	445 952	3
8 360	116	599 562	55 296	8 975	535 290	106 378	9 141	89 563	45 926	33 160	275 577	259 656	4
37 520	985	896 800	74 089	12 356	810 356	122 270	14 042	127 806	61 393	55 685	374 522	440 317	5
31 059	2 200	661 790	61 827	15 738	584 225	84 006	7 969	97 195	36 419	41 289	265 454	323 319	6
26 541	2 043	734 569	60 013	20 090	654 466	78 207	9 974	93 543	55 571	37 871	272 800	383 865	7
15 424	2 403	446 316	34 285	13 420	398 611	35 101	5 113	60 922	28 906	23 659	153 009	249 540	8
28 495	5 631	840 504	71 641	28 922	745 941	47 415	6 695	100 919	52 384	52 114	259 527	493 663	9
24 010	5 000	614 006	55 804	18 811	539 390	29 457	4 084	55 972	42 517	47 109	179 139	364 279	10

Aufgliederung der Ausgabe- und Einnahmearten, die im Erhebungsbogen

zu I: Ergänzungstabelle

— 1000

Lfd. Nr.	Spalte der Tabellengruppe A → Verwaltungszweig Land/Art der Gebietskörperschaften	1					3		5
		Persönliche Ausgaben					Zinsen	Tilgung	Zuführungen an Rücklagen und an Kapitalvermögen
		Beamten- bezüge und Angestellten- vergütungen	Arbeiter- löhne	Versorgung	Sonstige persönliche Ausgaben	Gemeinden mit weniger als 3000 Einw. (Nicht aufgeteilt)			
		1	2	3	4	5	6	7	8
Ausgaben									
1	Dienstst. f. allgem. Kriegsfolgen	15 685	314	1 456	57	—	4	2	20
2	Sonst. Angelegen. d. allg. Verw.	219 632	20 429	51 425	14 566	—	5 085	5 300	12 994
3	Nicht aufgeteilt	69 455	5 695	17 088	7 494	105 674	775	1 118	4 277
4	Allgemeine Verwaltung	304 772	32 438	69 969	22 117	105 674	5 864	6 429	17 291
5	Polizei	119 324	2 936	34 433	558	—	277	113	158
6	Öffentliche Ordnung	108 213	3 981	17 613	546	—	66	155	186
7	Nicht aufgeteilt	—	—	—	—	6 993	0	1	10
8	Öffentl. Sicherheit u. Ordnung	227 536	6 917	52 046	1 104	6 993	343	269	353
9	Schulverwaltung	14 003	373	3 616	70	—	8	19	1 648
10	Volks- u. Hilfsschulen	18 045	33 277	3 303	3 939	11 873	24 010	34 515	41 507
11	Mittelschulen	4 048	2 997	903	816	138	2 241	3 336	3 426
12	Höhere Schulen	131 425	7 502	48 727	2 503	1 183	4 417	7 118	8 367
13	Berufsschulen	90 940	6 053	20 780	8 741	95	7 853	9 895	13 035
14	Fach- u. Berufsfachschulen	34 822	2 846	8 134	2 859	—	2 154	2 696	3 093
15	Sonstiges Schulwesen	1 636	467	155	554	—	63	105	34
16	Nicht aufgeteilt	—	—	—	—	88	14	11	6
17	Schulen	296 418	53 516	85 618	19 482	13 377	41 664	57 695	71 115
18	Wissenschaftspflege	6 632	717	1 748	371	—	1 291	1 399	298
19	Theater u. Konzerte	51 053	15 672	5 904	4 257	—	1 846	1 806	7 403
20	Sonstige Kulturpflege	21 998	5 768	3 556	2 370	—	1 460	1 247	955
21	Nicht aufgeteilt	289	198	20	318	522	69	295	1 974
22	Kultur	80 877	22 356	11 228	7 313	522	4 666	4 747	10 631
23	Fürsorgeverwaltung	110 175	2 843	19 708	1 152	—	104	50	199
24	Leistungen der Fürsorge	—	—	—	—	—	24	162	16 565
25	Einricht. d. allgem. Fürsorge	17 184	13 764	3 083	1 421	—	2 157	2 295	5 105
26	Einricht. d. Kriegsfolgenhilfe	2 657	1 279	139	183	—	74	162	696
27	Förd. d. freien Wohlfahrtspflege	9	7	1	0	—	11	12	16
28	Jugendhilfe einschl. Einrichtg.	58 801	7 540	8 474	1 171	—	778	1 027	1 523
29	Lastenausgleichsamt	89 315	1 085	11 493	381	—	106	25	45
30	Verw.-Aufw. f. Kgf.-Entschädig.	3 658	6	316	8	—	—	—	—
31	Leistungen nach dem KgfEG	—	—	—	—	—	—	—	—
32	Nicht aufgeteilt	17 240	840	1 689	526	2 799	216	395	1 829
33	Fürsorge u. Jugendhilfe	299 039	27 365	44 902	4 842	2 799	3 470	4 128	25 979
34	nachrichtlich:	—	—	—	—	—	—	—	—
35	Lastenausgleichsleistungen	—	—	—	—	—	—	—	—
36	Gesundheitsdienst	38 442	1 284	6 337	1 505	—	266	664	469
37	Krankenhäuser usw.	233 596	78 162	13 095	6 900	—	17 610	17 079	21 386
38	Anst. f. Nerven- u. Geisteskrank	44 236	6 061	10 599	2 145	—	532	453	1 588
39	Sonst. Einricht. d. Gesundheitsw.	16 666	2 345	3 131	509	—	106	95	372
40	Leibesüb., Jugendpfl. u. Einricht.	5 502	5 462	754	349	—	1 525	2 654	3 891
41	Nicht aufgeteilt	2 718	669	207	1 866	10 174	440	846	2 712
42	Gesundheits- u. Jugendpflege	341 159	93 986	34 123	13 275	10 174	20 510	22 696	29 919
43	Bauverwaltung usw.	159 210	16 043	30 372	798	—	2 396	3 025	848
44	Wohnraumbewirtschaftung usw.	26 831	404	2 096	123	—	0	—	54
45	Wohnungsbau u. Wohnsiedlung	13 240	397	2 773	42	79	27 728	24 561	53 887
46	Straßen, Brücken u. sonst. Tiefbau	41 517	116 655	14 727	438	18 009	39 600	46 737	74 527
47	Wasserläufe u. Wasserbau	1 981	3 778	571	50	—	1 252	1 806	941
48	Trümmerbeseitigung u. -verwertg.	1 757	779	309	2	—	2 493	1 165	271
49	Bauhöfe	2 223	7 971	617	26	—	57	68	313
50	Nicht aufgeteilt	19 568	3 523	2 545	340	978	426	733	728
51	Bau- u. Wohnungswesen	266 337	150 450	54 909	1 821	19 126	73 951	78 096	131 569
52	Beleuchtung u. Reinigung des Gemeindegebiets	—	—	—	—	—	—	—	—
53	Straßenbeleuchtung	505	2 425	333	12	—	375	545	105
54	Stadtentwässerung usw.	13 179	30 386	4 305	352	—	21 252	21 064	33 230
55	Müllbeseitigung u. -verwertung	2 513	38 467	2 343	24	—	631	1 472	7 070
56	Straßenreinigung usw.	6 978	60 008	4 743	54	—	393	566	6 456
57	Nicht aufgeteilt	625	10 203	91	123	—	4 028	4 343	7 210
58	Feuerlöschwesen	36 805	3 118	14 669	1 569	—	845	1 335	3 097
59	Lebensmittelversorg. u. Marktw.	18 768	22 682	6 329	2 491	—	7 012	7 971	11 430
60	Bestattungswesen	8 814	32 327	3 030	819	—	791	1 264	3 623
61	Park- u. Gartenanlagen	8 887	50 356	4 284	115	—	486	899	2 346
62	Sonst. öffentl. Einrichtungen	91 447	18 065	10 301	1 127	—	2 965	2 838	9 252
63	Nicht aufgeteilte öff. Einricht.	—	—	—	—	6 250	2 934	5 005	7 472
64	Förd. d. Land- u. Forstwirtschaft	10 710	3 266	1 737	561	—	275	307	1 916
65	Sonst. Förd. v. Wirtsch. u. Verk.	6 141	1 015	1 060	90	—	3 894	5 999	7 532
66	Nicht aufgeteilte Wirtschaftsförd.	—	—	—	—	7 384	481	940	1 764
67	Öffentl. Einricht., Wirtschaftsf.	205 372	272 917	53 225	7 338	13 634	46 418	54 557	103 140
68	darunter:	—	—	—	—	—	—	—	—
69	Öffentl. Einrichtungen zusammen	188 521	268 036	50 428	6 687	6 250	41 767	47 302	91 927
70	Finanz- u. Steuerverwaltung	186 634	1 571	41 679	1 027	25 067	5 392	930	5 202
71	Nicht auffellbarer Schuldendienst	—	—	—	—	—	5 819	8 066	79
72	Kämmereiverw. zusammen	2 208 146	661 515	447 699	78 320	197 366	208 099	237 615	395 278
73	Den Kämmereiverw. zuger. Ausg. u. Einn. f. d. Erwerbsvermögen	—	—	—	—	—	—	—	—
74	Wirtschaftliche Unternehmen	—	—	—	—	—	—	19 420	50 558
75	Allgemeines Kapitalvermögen	—	—	—	—	—	—	12 461	43 506
76	Allgemeines Grundvermögen	—	—	—	—	—	—	8 175	69 215
77	Sondervermögen	109	155	2 552	6	151	1 133	2 223	20 650
78	Zusammen	109	155	2 552	6	151	1 133	42 288	183 929
79	Gesamtsumme der Ausgaben und Einnahmen	2 208 255	661 669	450 251	78 326	197 517	209 231	279 904	579 206
80	davon:	—	—	—	—	—	—	—	—
81	Schleswig-Holstein	119 724	30 043	18 446	4 677	5 047	7 993	13 555	23 776
82	Niedersachsen	218 394	74 332	27 581	5 760	21 988	26 246	33 733	56 807
83	Nordrhein-Westfalen	897 863	250 065	194 512	30 365	12 877	63 453	88 494	210 260
84	Hessen	213 697	64 350	58 318	5 256	29 149	33 053	32 262	60 863
85	Rheinland-Pfalz	113 401	38 639	26 968	3 901	22 024	12 141	17 548	30 838
86	Baden-Württemberg	283 203	108 026	46 882	9 345	64 249	35 503	60 826	111 324
87	Bayern	361 972	100 545	77 548	19 022	42 183	30 872	33 485	85 339
88	Kreisfreie Städte	1 275 497	409 801	305 105	33 729	—	123 008	150 681	284 577
89	Kreisangeh. Gemeind. u. Ämter	469 102	166 595	88 930	26 175	197 517	64 775	97 967	205 712
90	Landkreise	373 725	65 844	34 374	13 180	—	19 565	29 475	61 837
91	Bezirksverbände	89 931	19 429	21 833	5 242	—	1 884	1 781	27 031

DM —

5			8		19		21		22		Lfd. Nr.
Erwerb von Grundvermögen	Zuweisungen an Zweckverbände, sonstige Körperschaften usw.	Übrige Ausgaben	Zinsen und sonstige Erträge aus Kapitalanlagen	Rückflüsse von Darlehen	Entnahmen aus Rücklagen und aus Kapitalvermögen	Erlöse aus Veräußerungen von Grund- und sonstigem Sachvermögen	Zuweisungen von Zweckverbänden, sonstigen Körperschaften usw.	Mieten, Pachten	Übrige Einnahmen		
9	10	11	12	13	14	15	16	17	18		
Einnahmen											
—	14	1 022	3	17	—	—	—	6	160	1	
6 398	1 480	108 240	750	295	18 381	1 233	536	6 396	33 217	2	
1 108	385	78 778	136	137	3 706	944	468	3 953	12 698	3	
7 505	1 878	188 940	899	449	22 086	2 177	1 004	10 353	46 075	4	
46	60	19 044	4	—	9	0	2	283	2 043	5	
44	360	23 243	12	21	38	3	35	639	2 815	6	
—	4	1 129	0	1	11	0	14	11	135	7	
90	424	43 416	16	21	58	4	51	933	4 993	8	
—	32	2 597	70	193	2 266	—	314	6	207	9	
8 553	34 618	128 650	1 611	1 170	52 548	9 809	1 903	21 791	6 666	10	
1 767	1 057	10 718	74	26	4 187	504	58	548	540	11	
2 778	8 185	23 821	155	161	9 829	438	475	1 358	1 602	12	
3 396	24 468	28 972	453	152	9 976	730	1 587	1 021	2 245	13	
1 269	3 312	15 457	129	40	2 690	332	1 241	1 513	3 392	14	
90	1 449	5 112	2	4	195	—	50	85	1 537	15	
20	91	149	1	2	7	45	1	7	155	16	
17 872	73 811	215 475	2 495	1 748	81 697	11 857	5 628	27 228	16 364	17	
29	4 047	5 464	413	108	87	—	467	138	1 223	18	
362	15 786	32 817	273	58	1 633	3	1 390	1 002	5 800	19	
384	13 453	21 931	159	45	494	95	750	832	2 586	20	
90	8 285	9 035	71	65	1 520	226	376	150	1 793	21	
864	41 571	69 247	916	276	3 733	324	2 984	2 122	11 401	22	
—	169	12 019	9	12	475	—	8	96	1 564	23	
—	441	1 138 006	481	5 439	636	—	31 903	7	236 456	24	
1 466	5 016	67 117	423	99	4 086	899	608	3 717	21 658	25	
38	163	14 468	30	37	135	—	6	4 639	2 304	26	
—	8 754	1 210	19	8	49	—	2	20	158	27	
53	27 882	99 318	257	74	1 389	310	588	679	19 411	28	
136	4	14 114	13	44	2	2	6	25	47	29	
—	—	463	—	—	—	—	—	—	2	30	
—	—	167 989	—	—	—	—	—	—	0	31	
286	5 233	11 726	72	248	1 023	659	234	1 154	2 357	32	
1 979	47 663	1 527 029	1 304	5 960	7 796	1 870	33 357	10 336	283 958	33	
—	—	1 566 307	44	188	—	—	—	—	18 473	34	
94	4 490	18 854	154	20	248	52	723	101	2 765	35	
6 755	17 656	324 632	1 087	690	18 030	1 948	3 775	6 046	58 393	36	
177	103	45 998	122	6	2 678	90	62	1 811	14 456	37	
1	1 075	9 673	24	12	429	14	963	128	977	38	
1 480	31 193	18 479	151	110	4 274	96	2 044	1 450	3 006	39	
1 173	8 176	12 786	121	79	3 244	736	1 068	569	2 590	40	
9 681	63 299	430 421	2 259	917	29 803	2 936	9 236	11 006	82 190	41	
6 166	188	42 665	221	128	1 226	580	88	241	14 437	42	
—	6	3 413	3	14	8	—	—	15	287	43	
19 459	5 216	12 073	17 958	27 056	40 337	7 152	3 168	1 978	8 724	44	
79 051	2 543	62 534	3 399	2 414	75 069	12 302	22 932	3 711	35 902	45	
101	4 785	2 952	50	41	667	159	1 054	144	960	46	
—	3 654	2 141	236	100	621	75	891	91	3 213	47	
161	1	22 542	28	—	567	76	250	294	22 914	48	
556	798	11 700	52	78	797	305	582	156	3 156	49	
105 495	17 170	160 622	21 947	30 791	120 191	20 650	28 965	6 630	89 593	50	
—	—	—	—	—	—	—	—	—	—	—	
12	300	61 774	1	20	265	—	81	2	532	51	
419	8 890	27 215	1 860	442	22 792	210	8 796	580	11 872	52	
434	71	20 918	231	12	4 369	49	25	400	2 224	53	
190	835	39 203	209	67	3 079	512	70	575	9 301	54	
372	998	16 544	321	343	7 720	903	3 065	31	3 212	55	
294	1 793	19 664	105	98	2 796	300	1 912	998	2 081	56	
2 502	105	39 420	592	58	7 073	1 155	188	7 749	16 722	57	
1 650	478	16 847	244	12	1 918	220	94	544	6 412	58	
1 001	110	13 449	65	2	1 247	23	424	1 262	7 017	59	
1 022	338	23 596	880	476	5 319	447	1 182	5 623	101 301	60	
1 255	2 514	30 427	219	259	9 705	4 810	5 783	771	6 410	61	
161	12 648	15 184	217	185	809	52	199	239	4 051	62	
4 916	7 781	24 490	1 893	5 600	7 126	1 279	933	4 141	2 704	63	
1 028	2 068	50 248	172	384	1 319	660	712	502	16 090	64	
15 266	38 879	404 978	- 6 509	7 960	75 537	10 629	24 063	23 420	189 529	65	
9 161	16 433	315 057	4 226	1 790	66 283	8 628	22 219	18 537	166 684	66	
49	3 473	36 901	49 486	447	1 579	290	176	296	10 127	69	
—	—	142	975	973	422	20	21	—	383	70	
158 802	288 169	3 077 170	86 807	49 544	342 903	50 758	105 484	92 327	734 613	81	
—	—	—	—	—	—	—	—	—	—	—	
7 793	3 178	2 039	—	725	35 716	20 774	4 502	—	7 876	67	
179 899	280	12	—	17 606	18 684	132	—	—	0	72	
118	304	4 349	—	5 172	42 706	78 729	2 373	—	148	74	
187 810	3 762	10 311	6 352	2 724	1 575	309	213	3 404	11 931	76	
—	—	16 710	6 352	26 227	98 681	108 944	7 088	3 404	19 955	82	
—	—	—	—	—	—	—	—	—	—	—	
346 612	291 931	3 093 881	93 159	75 770	441 584	159 703	112 572	95 730	754 569	84	
8 866	9 911	146 174	2 109	3 758	19 671	7 446	7 836	6 802	45 330	86	
37 078	31 178	357 031	6 512	9 895	66 039	21 095	18 515	12 174	93 224	87	
142 933	124 827	1 007 806	37 165	25 057	133 283	34 220	38 654	31 304	272 768	88	
30 525	17 874	331 083	13 850	12 839	55 232	23 908	9 540	10 963	62 064	89	
20 813	16 330	150 950	7 064	7 504	25 321	19 543	7 508	4 867	32 946	90	
75 725	37 507	527 093	12 487	10 891	72 517	42 251	12 914	15 323	129 128	91	
30 677	54 213	573 744	13 971	5 827	69 520	11 240	17 605	14 237	118 468	92	
208 395	101 908	1 339 189	62 615	32 838	203 534	61 362	44 368	46 100	344 271	93	
125 032	116 012	726 850	21 235	28 350	189 788	89 328	40 751	39 290	188 843	94	
11 803	33 951	720 500	7 210	9 997	42 364	8 094	20 779	7 589	155 267	95	
1 381	39 459	307 341	2 098	4 686	5 899	918	674	2 752	66 182	96	

Bundesgebiet
2. Kreisfreie Städte
16 824 158 Einwohner

— 1000

Lfd. Nr.	Verwaltungszweig	Ausgaben								Zuweisungen an		Brutto- ausgaben
		Persön- liche Aus- gaben	Unterh. v. unbew. Ver- mögen	Zinsen, Tilgung	Gewäh- rung von Darlehen	Zuführg. an Rückst., Grund- erwerb	Neu- auf-, Um- bauten	Neuan- schaffg. v. bewegl. Vermögen	Übrige Aus- gaben	Land (Bund)	Gemein- den (Gv.)	
		1	2	3	4	5	6	7	8	9	10	11.
1	Dienstst. f. allgem. Kriegsfolgen.	11 868	24	—	—	1	6	51	1 280	—	8	13 239
2	Sonst. Angelegenh. d. allg. Verw.	181 758	5 880	6 038	284	11 626	45 596	9 302	60 402	—	16	320 901
4	Allgemeine Verwaltung	193 626	5 904	6 038	284	11 626	45 601	9 354	61 682	—	24	334 139
5	Polizei	133 142	687	391	24	176	2 174	3 366	16 596	53 162	3	209 722
6	Öffentliche Ordnung	70 037	498	82	93	39	1 227	847	11 832	120	7	84 781
8	Öffentl. Sicherheit u. Ordnung ..	203 179	1 185	473	117	215	3 401	4 213	28 428	53 282	9	294 503
9	Schulverwaltung	12 692	103	—	—	0	10	112	1 742	9	9	14 677
10	Volks- u. Hilfsschulen	32 941	18 973	22 052	93	12 038	144 190	17 445	75 757	135	135	372 280
11	Mittelschulen	5 918	1 240	2 647	—	3 110	21 072	5 533	32 848	10	10	75 099
12	Höhere Schulen	133 514	4 191	7 272	15	3 905	58 751	7 636	17 051	40 733	64	273 130
13	Berufsschulen	84 702	2 242	7 792	—	6 642	44 489	7 526	18 355	11 893	1 005	184 650
14	Fach- u. Berufsfachschulen	36 990	1 132	2 061	200	2 171	13 991	2 735	8 777	8 188	184	76 519
15	Sonstiges Schulwesen	1 615	152	128	125	30	823	649	2 323	338	24	6 206
17	Schulen	398 371	28 040	41 951	523	27 895	283 326	38 815	102 438	169 772	1 431	1 002 561
18	Wissenschaftspflege	0 190	250	2 690	171	209	2 772	2 281	9 105	17 008	0	43 774
19	Theater u. Konzerte	76 079	1 301	3 457	122	7 652	25 482	2 382	41 300	8 265	293	166 931
20	Sonstige Kulturpflege	20 497	2 557	2 488	217	958	14 400	8 916	22 167	591	6	78 796
22	Kultur	112 366	4 116	8 635	509	8 908	42 654	13 578	72 572	25 864	299	289 501
23	Fürsorgeverwaltung	75 380	436	140	—	5	2 101	529	6 082	39	—	84 803
24	Leistungen der Fürsorge	—	9	169	402	96	—	—	416 685	4 581	30 475	452 366
25	Einricht. d. allgem. Fürsorge	18 569	3 775	2 894	934	3 809	15 007	1 707	36 711	0	3	83 459
26	Einricht. d. Kriegsfolgenhilfe	1 970	2 074	37	—	234	949	—	7 830	36	—	13 416
27	Förd. d. freien Wohlfahrtspflege ..	12	3	22	30	10	—	—	5 470	—	—	5 547
28	Jugendhilfe einschl. Einrichtg. ..	48 424	2 400	1 297	375	789	9 257	1 073	59 829	574	1 792	126 710
29	Lastenausgleichsamt	55 081	204	116	129	141	645	705	7 104	5	—	64 131
30	Verw.-Aufw. f. Kgf.-Entschädig.	1 705	2	—	—	—	1	7	165	—	—	1 880
31	Leistungen nach dem KgfEG	—	—	—	—	—	—	—	51 652	2	—	51 653
33	Fürsorge u. Jugendhilfe	201 141	8 902	4 676	1 921	5 085	28 050	5 206	591 527	5 187	32 270	882 965
34	nachrichtlich:	—	—	—	3 837	—	—	—	626 008	—	8	629 853
35	Lastenausgleichsleistungen	—	—	—	—	—	—	—	—	—	—	—
36	Gesundheitsdienst	27 369	216	690	1 854	365	2 047	944	11 024	411	61	44 980
37	Krankenhäuser usw.	191 729	12 244	15 643	2 917	10 814	72 115	19 572	171 496	324	0	496 854
38	Anst. f. Nerven- u. Geistesranke ..	1 200	45	3	—	9	47	72	894	—	7	2 270
39	Sonst. Einricht. d. Gesundheitsw.	17 826	299	79	21	108	1 221	1 263	7 573	1	25	23 415
40	Leibesüb., Jugendpfl. u. Einrichtg.	8 558	3 005	3 433	757	2 124	21 287	1 482	25 508	3	99	67 155
41	Gesundheits- u. Jugendpflege ..	246 682	16 708	19 848	5 549	13 419	96 717	23 333	216 494	739	192	639 679
42	Bauverwaltung usw.	137 816	745	4 630	582	4 833	3 988	2 021	28 840	70	—	183 533
43	Wohnraumbewirtschaftung u.	—	—	—	—	—	—	—	—	—	—	—
44	Wohnungsaufsicht	19 604	70	—	9	24	3	67	1 885	1	—	21 603
45	Wohnungsbau u. Wohnsiedlung ..	11 825	371	34 129	153 323	39 004	64 878	389	9 323	2	1	313 246
46	Straßen, Brücken u. sonst. Tiefbau	67 475	88 245	46 109	1 005	107 892	306 165	2 901	31 402	365	444	652 092
47	Wasserläufe u. Wasserbau	3 710	3 521	1 385	113	510	9 070	269	2 281	79	297	22 135
48	Trümmerbeseitigung u. -verwertg.	2 737	30	3 577	—	271	39 177	9	5 664	—	—	51 404
49	Bauhöfe	6 376	270	82	—	297	783	924	18 389	—	—	27 127
50	Bau- u. Wohnungswesen	249 544	93 258	90 012	155 031	152 829	424 964	6 579	97 784	516	742	1 271 260
51	Beleuchtung u. Reinigung des	—	—	—	—	—	—	—	—	—	—	—
52	Gemeindegebiets	—	—	—	—	—	—	—	—	—	—	—
53	Straßenbeleuchtung	2 880	4 636	839	—	86	13 979	601	50 034	—	4	73 058
54	Stadtentwässerung, Bedürfnis- anstalten	39 801	7 178	29 539	424	25 791	161 272	2 787	30 317	2	40	297 152
55	Müllbeseitigung u. -verwertung ..	34 945	427	1 724	30	6 415	1 681	13 347	21 971	—	1	80 540
56	Straßenreinigung usw.	62 151	1 073	685	39	5 323	5 412	9 399	33 477	1	1	117 562
57	Feuerlöschwesen	52 227	1 356	1 102	—	855	7 616	6 663	10 022	6	4	79 850
58	Lebensmittelversorg. u. Marktsw.	42 209	6 986	13 160	325	12 058	40 001	2 550	33 150	38	90	150 569
59	Bestattungswesen	33 584	4 796	1 306	45	2 616	8 880	952	13 605	—	—	65 845
60	Park- u. Gartenanlagen	53 715	6 758	1 293	—	2 858	14 647	1 741	11 890	23	—	92 925
61	Sonst. öffentl. Einrichtungen	69 112	3 623	4 110	390	4 693	32 689	1 579	17 364	1	1	133 562
62	Förd. d. Land- u. Forstwirtschaft	1 747	520	144	196	53	654	83	2 255	3	66	6 719
63	Sonst. Förd. v. Wirtsch. u. Verk.	6 063	757	5 248	15 107	8 823	17 689	1 103	21 067	996	1	76 854
65	Öffentliche Einrichtungen, Wirtschaftsförderung	398 434	38 109	59 210	16 558	69 571	304 520	40 805	245 152	1 068	207	1 113 635
66	darunter:	—	—	—	—	—	—	—	—	—	—	—
67	Öffentl. Einrichtungen zusammen	390 624	36 832	53 818	1 254	60 695	286 178	39 619	221 830	69	141	1 091 062
68	Wirtschaftliche Unternehmen	—	—	—	—	—	—	—	—	—	—	—
69	Den Kämmererverw. zugerechnet	—	—	15 534	244 181	24 381	66 746	1 294	1 641	—	—	333 776
70	Allgem. Deckungsmittel usw. *) ..	—	—	—	—	—	—	—	199 823	—	—	—
71	Finanz- u. Steuerverwaltung	108 158	434	2 666	—	848	171	2 862	13 157	—	—	123 297
72	Nicht aufteilbarer Schuldendienst	—	—	8 627	—	15	—	—	47	—	—	8 689
73	Rücklagen f. d. Gesamthaushalt	—	—	—	—	—	—	—	—	—	—	—
74	Allgem. Deckungsmittel usw. *) ..	—	—	1 251	1	59 099	—	—	—	—	—	—
75	Allgemeines Kapitalvermögen	—	—	—	—	—	—	—	—	—	—	—
76	Den Kämmererverw. zugerechnet	—	—	10 341	7 310	19 171	—	—	0	—	—	36 822
77	Allgem. Deckungsmittel usw. *) ..	—	—	3 240	—	—	—	—	1 147	—	2 381	—
78	Allgemeines Grundvermögen	—	—	—	—	—	—	—	—	—	—	—
79	Den Kämmererverw. zugerechnet	—	—	3 819	1 962	140 026	21 049	642	3 207	27	—	170 733
80	Allgem. Deckungsmittel usw. *) ..	20 450	24 895	32 811	—	—	—	—	62 260	—	—	—
81	Sondervermögen	—	—	—	—	—	—	—	—	—	—	—
82	Den Kämmererverw. zugerechnet	2 630	346	1 861	2 462	18 988	392	7	6 968	6 367	1	40 017
83	Steuern, allg. Finanzzw./Umlag.	—	—	—	—	—	—	—	—	—	—	—
84	Allgem. Deckungsmittel usw. *) ..	—	—	—	—	—	—	—	61 076	42 370	93 570	—
85	Finanzen und Steuern	—	—	—	—	—	—	—	—	—	—	—
86	Kämmererverwaltungen	108 158	434	11 293	—	863	171	2 862	13 204	—	—	136 986
87	Den Kämmererverw. zugerechnet	2 630	346	16 021	11 734	178 180	21 441	649	10 175	6 394	1	247 572
88	Allgem. Deckungsmittel usw. *) ..	20 450	24 895	37 302	1	59 099	—	—	124 484	42 370	95 951	—
89	Ausgaben und Einnahmen der	—	—	—	—	—	—	—	—	—	—	—
90	Kämmererverwaltungen	2 021 501	196 658	242 134	180 492	290 412	1 229 405	144 745	1 429 281	256 428	35 175	6 026 230
91	Den Kämmererverw. zuger. Ausg.	—	—	—	—	—	—	—	—	—	—	—
92	u. Einn. f. d. Erwerbsvermögen ..	2 630	346	31 554	255 915	202 561	88 187	1 943	11 817	6 394	1	601 348
93	Abzüglich Erstattungen	—	—	—	—	—	—	—	—	—	—	—
94	Zusammen (81 bis 83)	2 024 131	197 004	273 689	436 407	492 972	1 317 592	146 689	1 441 097	262 822	35 176	6 627 579
95	Allgem. Deckungsmittel usw. *) ..	20 450	24 895	37 302	1	59 099	—	—	324 312	42 370	95 951	—
96	(68 u. 80)	—	—	—	—	—	—	—	—	—	—	—

*) Nachrichtlich: In die Berechnung der allgemeinen Deckungsmittel einbezogene Finanzvorfälle und sonstige Rechnungsposten des Gesamtabchlusses.

ordentlichen Rechnung nach Verwaltungszweigen und Ausgabe-/Einnahmearten;
ordentlichen Rechnung

DM —

Bundesgebiet
2. Kreisfreie Städte
136 Gebietskörperschaften

Zuweisungen	Darlehen	Be- reisungs- ausgaben	Zuweisungen	Darlehen	Eigen- ausgaben	Spezielle Deckungsmittel						Zuschuß- bedarf der ordentl. Rechnung	Lfd. Nr.
						Ge- bühren, Entgelte, Strafen	Zinsen, Rückfl. v. Dar- lehen	Schulden- aufn. aus Kredit- marktm.	Entn. aus Rückl., Vermög.- erlöse	Übrige Ein- nahmen	Zu- sammen		
von Gemeinden (Gv.)			vom Land (Bund)			18	19	20	21	22	23	24	
12	13	14	15	16	17	18	19	20	21	22	23	24	
2	—	13 237	11 495	—	1 742	81	—	—	—	27	108	1 034	1
37	—	320 804	8 030	1 032	311 202	10 921	519	16 320	10 418	25 734	63 921	242 820	2
39	—	334 101	20 124	1 032	312 944	11 003	519	16 329	10 418	25 761	64 029	244 454	4
7	—	209 715	65 904	4	143 747	2 020	3	3 461	5	2 113	7 603	137 747	5
7	—	84 774	1 144	—	83 630	27 777	12	229	20	1 718	29 757	53 647	6
14	—	294 489	67 108	4	227 377	29 798	16	3 691	25	3 830	37 300	191 394	8
6	—	14 071	279	—	14 391	29	0	—	—	102	191	14 200	9
393	91	371 796	62 429	3 072	305 695	1 127	324	35 789	13 785	5 426	56 450	241 522	10
83	—	75 016	13 885	260	60 871	7 821	21	5 565	1 820	423	15 650	40 882	11
452	20	272 058	43 540	1 423	227 685	22 402	91	16 837	5 688	1 443	40 460	174 226	12
6 340	—	178 309	42 307	585	135 417	2 276	164	25 561	3 026	2 101	33 128	106 087	13
495	—	70 023	13 696	509	61 818	9 020	73	4 971	559	2 130	17 654	46 407	14
91	—	6 115	683	—	5 432	1 020	1	165	3	416	1 606	3 833	15
7 861	111	994 589	176 829	6 449	811 311	44 594	675	88 888	24 881	12 101	171 140	633 157	17
39	—	43 735	2 444	11	41 281	705	515	3 202	58	1 818	6 298	34 165	18
313	—	166 618	10 860	100	155 650	33 798	291	10 053	1 048	7 616	52 806	94 621	19
193	—	78 603	4 487	68	74 048	8 385	163	6 421	261	2 966	18 196	53 990	20
545	—	288 957	17 790	179	270 988	42 888	969	19 675	1 367	12 400	77 300	182 776	22
122	—	84 681	2 240	240	82 192	46	4	1 261	460	1 177	2 940	79 531	23
28 612	—	423 754	126 105	—	297 559	757	1 008	—	34	100 592	102 391	195 168	24
144	—	83 315	2 117	1 936	79 261	34 220	379	7 539	2 755	11 546	56 440	22 935	25
0	—	13 415	6 274	—	7 142	939	—	130	—	2 944	4 013	3 698	26
4 486	—	5 547	10	—	5 537	0	14	30	46	81	171	5 397	27
2	—	122 224	4 275	431	117 519	20 819	213	3 018	1 220	11 169	36 448	82 579	28
—	—	64 129	28 579	—	35 550	2	53	1 384	—	59	1 498	34 952	29
—	—	1 880	72	—	1 808	—	—	—	—	2	—	1 805	30
—	—	51 653	50 773	—	880	—	—	—	—	—	—	880	31
33 366	—	850 598	220 543	2 607	627 448	56 784	1 671	13 361	4 525	127 570	203 912	426 944	33
—	—	629 853	623 343	—	6 510	—	91	—	—	6 644	6 735	—	34
201	—	44 779	5 640	—	39 139	3 534	154	1 622	59	1 258	6 628	33 002	35
629	—	496 225	10 458	2 076	483 691	261 120	842	39 848	8 001	37 019	346 830	132 177	36
—	—	2 276	—	—	2 276	1 566	6	—	44	157	1 772	504	37
210	—	28 205	1 041	10	27 153	9 413	6	16	250	1 513	11 109	15 846	38
4 539	—	62 616	3 471	142	59 003	3 117	165	6 054	1 760	4 532	15 628	42 688	39
5 580	—	634 100	20 609	2 228	611 263	278 751	1 172	47 540	10 114	44 480	382 057	224 218	41
0	—	183 533	6 153	1 818	175 562	49 352	305	4 358	1 051	12 245	67 312	108 865	42
—	—	21 663	1	—	21 663	1 010	4	—	—	150	1 164	20 498	43
2	533	312 711	4 245	16 018	292 448	4 306	20 128	130 480	21 807	4 185	180 906	93 804	44
13 121	—	638 972	29 431	18 262	591 279	111 106	3 448	100 384	45 326	21 325	281 588	278 949	45
151	—	21 983	347	—	20 068	1 111	20	3 741	353	703	5 928	13 334	46
—	—	51 464	30 972	184	20 308	702	373	8 037	692	4 132	13 936	7 449	47
—	—	27 127	24	—	27 103	3 230	11	36	210	19 645	23 133	4 010	48
13 274	533	1 257 453	72 394	36 628	1 148 431	170 818	24 289	247 035	69 439	68 386	573 967	526 909	50
4	—	73 054	972	30	72 052	1 244	1	1 830	238	428	3 741	66 830	51
481	—	296 671	7 311	13 309	276 051	139 786	1 495	77 343	16 293	15 007	249 923	30 723	52
—	—	80 540	158	68	80 314	70 058	187	2 338	3 635	2 169	78 387	2 172	53
46	—	117 516	1 415	11	116 090	81 745	189	1 184	3 010	8 226	94 354	20 625	54
36	—	79 813	3 413	36	76 364	2 274	46	3 388	895	2 615	9 218	66 869	56
12	—	150 557	2 581	988	146 938	93 353	565	15 479	7 431	21 123	137 951	2 352	57
27	—	65 818	3 155	93	62 570	34 630	157	1 748	344	5 812	42 690	19 482	58
37	—	92 889	1 786	170	90 933	5 042	60	3 363	1 140	7 913	17 517	73 497	59
5	—	133 557	3 086	105	130 365	22 115	1 064	15 938	2 242	59 398	100 757	39 452	60
136	—	5 584	328	—	5 256	592	102	15	182	543	1 434	3 497	62
—	—	76 854	167	1 903	74 784	7 219	3 603	17 332	6 588	5 766	40 508	33 815	63
783	—	1 172 852	24 371	16 714	1 131 767	458 058	7 469	139 957	41 998	128 999	776 481	350 312	65
647	—	1 090 415	23 877	14 811	1 051 727	450 246	3 763	122 610	35 228	122 091	734 538	313 000	66
—	75	353 701	797	6 572	346 332	—	57	309 697	20 514	1 649	331 917	20 886	67
—	—	—	—	—	—	—	—	—	—	438 025	—	68	68
47	—	128 250	1 715	—	126 535	8 019	36 231	47	1 435	5 473	51 205	75 254	69
—	—	8 689	280	—	8 409	—	1 611	210	87	111	2 019	6 242	70
—	—	—	—	—	—	—	11 680	—	5 415	3	—	—	71
—	—	36 822	500	12	36 310	—	9 623	5 681	14 216	—	29 521	7 559	72
—	—	62	—	—	—	15	26 837	—	—	551	—	—	73
0	—	170 732	3 268	7 445	160 019	—	3 537	36 396	64 615	2 100	106 048	42 130	74
—	—	—	—	—	—	1 509	3 491	—	—	116 835	—	—	75
90	—	39 927	152	80	39 695	18 191	7 614	18	1 261	7 877	34 962	2 511	76
—	—	—	306 782	—	—	2 669 793	—	—	—	3 431	—	—	77
47	—	136 939	1 995	—	134 944	8 019	37 841	257	1 522	5 584	53 224	81 496	78
91	—	247 481	3 920	7 537	236 024	18 191	20 773	42 096	80 092	9 977	171 130	52 209	79
—	—	—	306 843	—	—	2 671 317	42 008	—	5 415	120 820	—	—	80
61 508	644	5 964 078	621 765	65 841	5 276 472	1 100 713	74 622	576 733	164 290	423 112	2 339 471	2 861 661	81
91	75	601 183	4 717	14 109	582 357	18 191	20 830	351 792	100 606	11 627	503 047	73 095	82
—	—	168 722	—	—	168 722	—	—	—	—	—	168 722	—	83
61 598	719	6 396 539	626 482	79 950	5 690 107	1 118 904	95 452	928 526	264 896	434 738	2 673 796	2 934 756	84
—	—	—	306 843	—	—	2 671 317	42 008	—	5 415	558 845	—	—	85

Bundesgebiet

3. Kreisangehörige Gemeinden und Ämter

30 777 816 Einwohner

Lfd. Nr.	Verwaltungszweig	Ausgaben								Zuweisungen an		Brutto- ausgaben
		Persön- liche Aus- gaben	Unterh. v. unbew. Vermögen	Zinsen, Tilgung	Gewähr- ung von Darlehen	Zuführg. an Rückl., Grund- erwerb	Neu- auf- Um- bauten	Neuan- schaffg. v. bewegl. Vermögen	Übrige Aus- gaben	Land (Bund)	Gemein- den (Gv.)	
		1	2	3	4	5	6	7	8	9	10	11
1	Dienstst. f. allgem. Kriegsfolgen	538	2	6	—	18	5	1	96	—	—	666
2	Sonst. Angelegen. d. allg. Verw.	54 533	2 036	1 092	88	2 787	8 821	3 031	17 771	4	64	90 228
3	Nicht aufgeteilt	205 406	7 028	1 893	158	5 385	19 809	6 915	79 162	18	5 735	331 507
4	Allgemeine Verwaltung	260 476	9 066	2 991	246	8 190	28 635	9 947	97 029	21	5 799	422 401
5	Polizei	23 934	57	0	—	23	78	109	2 369	3 082	5	30 647
6	Öffentliche Ordnung	34 839	226	138	82	54	610	472	5 167	75	42	41 705
7	Nicht aufgeteilt	6 993	31	2	—	10	225	32	1 133	1	28	8 454
8	Öffentl. Sicherheit u. Ordnung	65 766	313	140	82	86	914	702	8 669	4 058	75	80 803
9	Schulverwaltung	3 099	54	2	—	0	3	31	480	—	7	3 677
10	Volks- u. Hilfsschulen	36 447	33 330	36 859	504	32 946	262 222	26 979	113 540	105 291	20 760	668 879
11	Mittelschulen	8 271	987	2 479	1	1 042	10 899	2 459	6 018	15 032	7 489	56 277
12	Höhere Schulen	54 627	2 699	3 209	130	6 589	29 179	3 783	12 162	30 957	14 805	158 230
13	Berufsschulen	12 619	793	2 239	23	2 764	21 554	2 287	19 797	3 010	9 773	74 908
14	Fach- u. Berufsfachschulen	3 741	322	209	1	478	1 626	379	1 600	1 765	176	10 296
15	Sonstiges Schulwesen	290	32	6	50	73	9	41	681	44	97	1 322
16	Nicht aufgeteilt	88	15	25	160	26	135	19	240	33	161	902
17	Schulen	114 183	38 233	45 167	869	44 518	331 627	35 978	154 518	156 131	53 267	974 491
18	Wissenschaftspflege	37	3	0	17	—	8	5	107	—	—	176
19	Theater u. Konzerte	1 090	175	195	95	113	2 505	267	5 840	9	9	10 303
20	Sonstige Kulturpflege	4 199	518	162	178	107	1 301	1 561	6 060	3	13	14 193
21	Nicht aufgeteilt	1 344	2 589	364	218	2 064	6 212	2 148	17 320	23	130	32 412
22	Kultur	6 670	3 285	722	507	2 374	10 026	3 980	29 333	35	152	57 084
23	Fürsorgeverwaltung	15 292	97	11	5	5	32	149	1 498	—	1	17 089
24	Leistungen der Fürsorge	—	—	5	23	333	—	—	162 334	54	61 834	224 582
25	Einricht. d. allgem. Fürsorge	2 853	755	238	403	980	1 726	497	6 685	0	24	14 212
26	Einricht. d. Kriegsfolgenhilfe	174	506	43	—	151	761	119	1 564	15	60	3 393
27	Förd. d. freien Wohlfahrtspflege	6	1	0	—	0	0	—	2 023	—	3	2 038
28	Jugendhilfe einschl. Einrichtg.	6 001	583	212	160	327	2 277	239	7 836	1	411	18 047
29	Lastenausgleichsamt	4 039	22	—	—	—	0	25	375	—	—	4 461
30	Verw.-Aufw. f. Kgf.-Entschädig.	78	0	—	—	—	—	1	5	—	—	85
31	Leistungen nach dem KgfEG	—	—	—	—	—	—	—	1 706	—	—	1 796
32	Nicht aufgeteilt	23 094	1 952	611	241	2 114	9 227	672	16 059	52	1 211	56 133
33	Fürsorge u. Jugendhilfe	51 536	3 915	1 171	832	3 911	14 022	1 703	201 080	122	63 544	341 835
34	nachrichtlich:	—	—	—	—	—	—	—	9 231	—	—	9 231
35	Lastenausgleichsleistungen	—	—	—	—	—	—	—	1 269	19	32	3 095
36	Gesundheitsdienst	1 648	20	16	—	58	8	25	1 209	30	309	171 093
37	Krankenhäuser usw.	52 071	2 961	6 463	1 180	5 680	31 728	7 617	63 054	—	—	—
38	Anst. f. Nerven- u. Geistesranke	—	—	60	—	93	—	256	1 052	—	15	3 373
39	Sonst. Einricht. d. Gesundheitsw.	1 603	20	470	139	1 797	10 404	410	4 505	—	2	20 637
40	Leibesüb., Jugendpfl. u. Einricht.	1 513	1 302	470	423	3 885	21 706	1 213	20 962	302	993	69 224
41	Nicht aufgeteilt	15 634	2 818	1 286	1 743	11 512	64 123	9 520	90 932	352	1 350	267 423
42	Gesundheits- u. Jugendpflege	72 469	7 121	8 301	1 743	11 512	64 123	9 520	90 932	352	1 350	267 423
43	Bauverwaltung usw.	20 776	105	715	29	2 064	590	634	0 505	18	2	40 527
44	Wohnraumbewirtschaftung usw.	5 442	40	0	—	28	38	655	—	—	—	0 223
45	Wohnungsbau u. Wohnsiedlung	2 325	622	13 787	45 371	29 365	92 474	111	6 301	21	175	190 551
46	Straßen, Brücken u. sonst. Tiefbau	69 214	116 119	28 996	570	37 168	402 619	5 040	24 807	1 186	2 700	688 519
47	Wasserläufe u. Wasserbau	1 638	2 148	1 298	60	270	9 945	20	1 856	473	56	17 761
48	Trümmerbeseitigung u. -verwertg.	97	15	65	—	0	2 068	1	130	—	—	2 377
49	Bauhöfe	4 319	317	31	—	143	1 548	535	3 904	—	—	10 858
50	Nicht aufgeteilt	26 954	2 017	1 159	53	1 285	14 010	1 237	12 498	307	211	59 730
51	Bau- u. Wohnungswesen	139 766	121 473	46 050	46 091	70 323	523 273	7 615	56 716	2 005	3 235	1 016 547
52	Beleucht. u. Reing. d. Gem.-Geb.	394	1 644	81	—	31	4 139	556	12 038	—	0	18 914
53	Straßenbeleuchtung	8 422	3 015	12 777	755	7 149	101 381	783	5 767	0	342	140 391
54	Stadtentwässerung usw.	8 402	228	359	30	1 639	210	3 272	5 018	—	3	19 231
55	Müllbeseitigung u. -verwertung	9 850	281	210	—	1 091	210	1 728	4 900	0	1	18 289
56	Straßenreinigung usw.	11 042	3 744	8 371	1 018	7 582	91 919	3 293	17 542	7	224	144 742
57	Nicht aufgeteilt	2 539	1 308	951	9	2 234	8 515	11 680	9 458	34	473	37 200
58	Feuerlöschwesen	8 002	1 425	1 823	7	1 706	7 016	492	6 327	7	20	27 404
59	Lebensmittelversorg. u. Marktsw.	11 391	3 061	689	1	2 667	8 946	424	3 625	7	—	30 830
60	Bestattungswesen	9 014	1 779	92	—	480	1 651	347	1 661	1	—	15 925
61	Park- u. Gartenanlagen	26 809	3 776	1 577	146	5 544	19 417	871	5 934	2	6	64 082
62	Sonst. öffentl. Einrichtungen	6 250	10 380	7 090	145	8 727	121 848	19 128	32 941	365	1 010	208 785
63	Nicht aufgeteilte öff. Einricht.	3 503	1 307	173	80	232	1 263	508	8 065	14	145	15 297
64	Förd. d. Land- u. Forstwirtschaft	1 585	272	3 898	5 718	3 129	6 738	307	8 876	45	25	30 593
65	Sonst. Förd. v. Wirtsch. u. Verk.	7 384	4 975	1 430	2 327	2 792	12 568	4 751	52 315	19	808	89 370
66	Nicht aufgeteilte Wirtschaftsförd.	115 493	37 196	40 440	10 236	45 953	386 436	48 171	174 467	494	3 065	861 653
67	Öffentl. Einricht., Wirtschaftsf.	—	—	—	—	—	—	—	—	—	—	—
68	darunter:	—	—	—	—	—	—	—	—	—	—	—
69	Öffentl. Einrichtungen zusammen	103 022	30 642	34 939	2 111	38 899	365 862	42 605	105 211	416	2 086	725 793
70	Wirtschaftliche Unternehmen	—	—	3 656	51 655	20 153	152 661	1 771	2 966	1	487	233 350
71	Den Kämmererverw. zugerechnet	—	—	—	—	—	—	—	441 413	—	—	—
72	Allgem. Deckungsmittel usw. *)	—	—	—	—	—	—	—	—	—	—	—
73	Finanz- u. Steuerverwaltung	121 639	425	3 139	58	1 099	169	3 496	22 758	619	717	154 119
74	Nicht aufteilbarer Schuldendienst	—	—	3 905	4	42	—	—	85	—	—	4 036
75	Rücklagen f. d. Gesamthaushalt	—	—	121	150	47 554	—	—	—	—	—	—
76	Allgem. Deckungsmittel usw. *)	—	—	—	—	—	—	—	—	—	—	—
77	Allgemeines Kapitalvermögen	—	—	1 550	2 987	19 827	—	—	12	—	—	24 376
78	Den Kämmererverw. zugerechnet	—	—	1 298	—	—	—	—	339	—	619	—
79	Allgem. Deckungsmittel usw. *)	—	—	—	—	—	—	—	—	—	—	—
80	Allgemeines Grundvermögen	—	—	4 033	815	102 624	22 370	598	1 360	7	223	132 030
81	Den Kämmererverw. zugerechnet	8 194	29 279	28 221	—	—	—	—	54 922	—	—	—
82	Allgem. Deckungsmittel usw. *)	—	—	—	—	—	—	—	—	—	—	—
83	Sondervermögen	330	175	1 477	104	1 032	212	13	3 538	1 154	3	8 098
84	Den Kämmererverw. zugerechnet	—	—	—	—	—	—	—	—	—	—	—
85	Steuern, allg. Finanzzw./Umlag.	—	—	—	—	—	—	—	70 533	7 730	731 876	—
86	Allgem. Deckungsmittel usw. *)	—	—	—	—	—	—	—	—	—	—	—
87	Finanzen und Steuern	—	—	—	—	—	—	—	—	—	—	—
88	Kämmererverwaltungen	121 639	425	7 044	62	1 141	169	3 496	22 843	619	717	158 156
89	Den Kämmererverw. zugerechnet	330	175	7 060	3 967	123 483	22 582	611	4 909	1 161	226	164 503
90	Allgem. Deckungsmittel usw. *)	8 194	29 279	29 640	150	47 554	—	—	125 794	7 730	732 495	—
91	Ausgaben und Einnahmen der	947 998	221 028	152 025	60 669	187 108	1 359 225	121 111	835 587	163 837	131 204	4 179 793
92	Kämmererverwaltungen	—	—	—	—	—	—	—	—	—	—	—
93	Den Kämmererverw. zuger. Ausg.	330	175	10 716	55 622	143 636	175 243	2 382	7 875	1 161	713	397 853
94	u. Einn. f. d. Erwerbsvermögen	—	—	—	—	—	—	—	—	—	—	—
95	Abzüglich Erstattungen	—	—	—	—	—	—	—	—	—	—	—
96	Zusammen (81 bis 83)	948 328	221 203	162 741	116 291	330 744	1 534 468	123 493	843 462	164 998	131 917	4 577 647
97	Allg. Deckungsm. usw. *) (68 u. 80)	8 194	29 279	29 640	150	47 554	—	—	567 207	7 730	732 495	—

*) Nachrichtlich: In die Berechnung der allgemeinen Deckungsmittel einbezogene Finanzvorfälle und sonstige Rechnungsposten des Gesamtabchlusses.

ordentlichen Rechnung nach Verwaltungszweigen und Ausgabe-/Einnahmearten;
ordentlichen Rechnung

Bundesgebiet
3. Kreisangehörige Gemeinden und Ämter
24 041 Gebietskörperschaften

DM —

Zuweisungen von Gemeinden (Gv.)	Darlehen	Be- reinig- te Aus- gaben	Zuweisungen vom Land (Bund)	Darlehen	Eigen- ausgaben	Spezielle Deckungsmittel						Zuschuß- bedarf der ordentl. Rechnung	Lfd. Nr.
						Ge- bühen, Entgelte, Strafen	Zinsen, Rückfl. v. Dar- lehen	Schulden- aufn. aus Kredit- markt.	Entn. aus Rückl., Vermög.- Erlöse	Übrige Ein- nahmen	Zu- sammen		
12	13	14	15	16	17	18	19	20	21	22	23	24	
21	—	645	430	—	215	3	21	—	—	79	103	112	1
525	16	89 686	2 723	25	86 938	2 379	124	2 058	2 225	4 640	11 427	76 306	2
5 004	226	325 677	3 556	272	321 848	11 131	273	5 255	4 650	17 119	38 428	286 100	3
6 151	242	416 008	6 709	297	409 001	13 514	417	7 313	6 875	21 838	49 958	362 519	4
11	—	30 636	9 765	—	20 871	412	0	47	4	216	679	20 181	5
60	—	41 644	261	16	41 368	5 347	3	86	22	1 044	6 502	34 785	6
21	—	8 433	152	23	8 259	2 063	1	—	11	159	2 233	6 021	7
91	—	80 714	10 177	39	70 498	7 822	4	133	37	1 418	9 414	60 986	8
0	—	3 677	220	—	3 448	24	1	—	—	94	119	3 320	9
14 195	7 111	647 573	92 189	9 115	546 269	1 405	1 729	75 282	43 701	24 790	146 997	407 450	10
1 009	443	54 226	11 221	327	42 677	5 279	48	7 324	2 821	589	10 061	29 075	11
4 824	267	153 139	44 333	396	108 411	13 190	72	13 292	3 363	1 738	31 655	80 593	12
7 111	237	67 560	9 015	276	58 269	340	200	9 447	2 007	2 439	15 033	45 458	13
321	—	9 975	1 955	—	8 020	2 216	5	397	299	514	3 431	4 065	14
2	—	1 320	57	—	1 263	545	1	—	6	108	721	539	15
13	—	889	161	—	728	33	3	143	52	103	394	390	16
28 075	8 058	938 358	159 160	10 114	769 084	23 122	2 060	105 884	52 848	30 496	214 409	571 799	17
1	—	175	5	—	170	1	4	—	0	2	7	157	18
69	—	10 234	1 264	—	8 971	2 483	40	397	588	571	4 079	4 920	19
367	—	13 826	817	3	13 006	1 211	31	378	283	650	2 552	10 432	20
656	6	31 750	747	61	30 942	1 199	136	544	1 746	2 319	5 944	25 287	21
1 093	6	55 985	2 832	64	53 089	4 893	211	1 319	2 618	3 542	12 582	40 796	22
281	—	16 808	84	—	16 724	42	7	—	—	117	166	16 558	23
94 796	—	129 786	30 966	—	98 820	44	34	—	4	41 320	41 402	57 418	24
63	—	14 149	39	195	13 915	7 830	56	1 241	286	1 727	11 139	2 913	25
537	—	2 856	1 646	—	1 209	242	—	—	90	566	898	848	26
0	—	2 038	9	—	2 028	0	1	—	0	93	95	1 033	27
482	—	17 565	1 184	128	16 253	2 327	58	058	248	1 515	4 806	11 249	28
569	—	3 892	1 616	—	2 276	0	—	—	—	7	7	2 269	29
—	—	85	26	—	59	—	—	—	—	—	—	59	30
—	—	1 796	1 705	—	91	—	—	—	—	0	0	90	31
2 381	179	53 573	2 990	581	50 002	5 480	319	1 724	1 682	3 746	12 960	37 349	32
99 110	179	242 546	40 266	904	201 376	15 974	475	3 623	2 310	49 092	71 473	130 686	33
—	—	9 231	9 150	—	81	—	—	—	—	81	81	—	34
85	—	3 010	31	—	2 979	1 058	2	—	15	107	1 181	1 806	35
5 683	150	165 200	3 668	1 119	160 473	94 635	758	15 045	4 635	10 658	125 730	31 043	36
—	—	—	—	—	—	—	—	—	—	—	—	—	37
138	—	3 235	57	—	3 178	1 316	4	70	82	139	1 611	1 402	38
695	—	19 942	1 572	74	18 200	473	65	2 501	2 287	1 093	6 418	13 576	39
2 048	196	66 980	3 968	228	62 784	19 350	201	4 667	3 979	4 828	33 025	31 015	40
8 649	346	258 428	9 296	1 422	247 710	116 830	1 030	22 283	10 998	16 824	167 966	78 932	41
28	—	40 490	362	1 646	38 492	4 851	12	122	670	1 316	6 972	31 751	42
0	—	6 223	—	—	6 223	99	12	—	8	110	229	5 993	43
587	1 406	183 557	3 940	20 245	164 373	3 066	18 090	54 671	23 717	8 716	108 260	57 336	44
43 848	2 820	641 851	47 042	20 176	574 634	36 446	1 720	76 575	36 723	31 894	183 358	397 630	45
192	18	17 551	3 697	999	12 855	148	26	2 528	399	714	3 814	8 034	46
—	—	2 377	1 190	13	1 173	1	2	21	4	63	91	1 060	47
—	—	10 858	30	—	10 828	1 422	15	184	419	3 798	5 839	4 846	48
538	86	59 106	5 619	1 042	52 445	2 987	130	2 250	1 102	3 895	10 374	42 206	49
45 194	4 330	967 022	61 880	44 121	861 022	49 021	20 006	136 369	63 043	50 507	318 937	549 756	50
0	—	18 005	125	—	18 780	62	20	520	27	187	815	17 848	51
383	534	139 474	9 988	8 990	120 546	29 699	285	46 175	6 707	6 161	89 026	29 833	52
20	16	10 195	82	—	19 113	14 973	57	980	783	490	17 274	1 785	53
15	—	18 274	90	—	18 184	7 138	28	182	507	1 287	9 142	9 184	54
811	312	143 618	10 274	9 496	123 848	24 084	664	34 723	8 022	6 908	75 001	52 012	55
2 423	47	34 731	3 542	169	31 020	3 772	146	2 112	1 988	2 651	10 669	20 059	56
55	120	27 229	702	58	26 470	17 368	83	5 841	798	2 520	26 610	2 064	57
61	16	30 753	1 278	16	29 459	10 117	99	2 656	1 794	1 228	15 894	13 721	58
44	—	15 881	282	34	15 565	349	6	48	121	783	1 306	14 037	59
393	150	63 539	2 089	249	61 201	10 256	280	7 147	3 344	22 643	43 671	18 847	60
3 583	1 479	203 723	15 816	8 976	178 931	22 118	478	30 664	14 514	12 963	80 738	100 822	61
152	14	15 131	225	136	14 768	2 590	37	418	161	2 488	5 694	9 037	62
142	50	30 400	248	893	20 260	4 003	3 182	7 092	1 774	1 869	17 920	10 977	63
658	7	38 705	2 378	1 344	84 082	18 431	557	5 908	1 988	17 305	44 189	41 174	64
8 750	2 744	849 559	47 073	30 360	772 127	164 958	5 923	144 468	43 127	79 473	437 949	341 401	65
7 798	2 673	715 322	44 219	27 987	643 116	139 934	2 147	131 050	39 204	57 811	370 146	280 213	66
1 921	1 698	229 731	30 771	20 216	178 744	—	658	101 778	38 121	10 557	151 114	26 827	67
—	—	—	—	—	—	—	—	—	—	754 277	—	—	68
512	—	153 607	338	—	153 269	9 154	9 706	334	413	4 841	24 009	129 254	69
—	—	4 036	9	4	4 024	—	158	939	355	293	1 745	2 270	70
—	—	—	—	—	—	—	—	—	—	—	—	—	71
—	300	24 076	35	21	24 020	—	6 888	1 375	3 572	—	11 835	12 892	72
793	—	—	1	—	—	93	12 188	—	—	1 333	—	—	73
213	590	131 227	1 583	2 145	127 499	—	1 542	10 570	54 334	376	72 827	52 677	74
—	—	—	—	—	—	1 437	2 122	—	—	139 948	—	—	75
56	—	8 041	86	18	7 938	1 422	447	68	464	6 132	8 533	—	76
105 789	—	—	398 143	—	—	2 375 025	—	—	—	432	—	—	77
512	—	157 643	347	4	157 292	9 154	9 925	1 273	768	4 634	25 754	131 533	78
269	890	163 344	1 703	2 184	159 457	1 422	8 877	18 019	58 370	6 508	93 195	64 911	79
106 582	—	—	398 144	—	—	2 376 554	19 003	—	14 874	141 733	—	—	80
197 625	15 905	3 966 264	337 739	87 325	3 541 290	405 288	40 051	422 655	182 624	257 824	1 308 442	2 268 408	81
2 190	2 587	393 075	32 474	22 400	338 201	1 422	9 535	119 797	96 491	17 065	244 309	91 738	82
—	—	12 356	—	—	12 356	—	—	—	—	—	12 356	—	83
199 816	18 492	4 346 983	370 214	109 725	3 867 045	406 710	49 585	542 452	279 115	274 889	1 540 396	2 369 146	84
106 582	—	—	398 144	—	—	2 376 554	19 003	—	14 874	396 010	—	—	85

Bundesgebiet

4. Kreisangehörige Gemeinden mit 10000 und mehr Einwohnern

6 791 961 Einwohner

— 1000

Lfd. Nr.	Verwaltungszweig	Ausgaben								Zuweisungen an		Brutto- ausgaben
		Persön- liche Aus- gaben	Unterh. v. unbew. Ver- mögen	Zinsen. Tilgung	Gewähr- ung von Darlehen	Zuführg. an Rückl., Grund- erwerb	Neu- auf- Um- bauten	Neuan- schaffg. v. bewegl. Vermögen	Übrige Aus- gaben	Land (Bund)	Gemein- den (Gv.)	
		1	2	3	4	5	6	7	8	9	10	11
1	Dienstst. f. allgem. Kriegsfolgen .	538	2	6	—	18	5	1	96	—	—	686
2	Sonst. Angelegenh. d. allg. Verw.	54 533	2 036	1 092	88	2 787	8 821	3 031	17 771	4	64	90 228
4	Allgemeine Verwaltung	55 070	2 038	1 098	88	2 805	8 827	3 032	17 866	4	64	90 894
5	Pollz.	15 520	42	0	—	0	24	119	1 571	2 408	5	19 705
6	Öffentliche Ordnung	16 613	128	115	31	14	485	297	2 407	63	—	20 243
8	Öffentl. Sicherheit u. Ordnung .	32 141	170	116	31	22	509	415	4 068	2 471	5	39 948
9	Schulverwaltung	2 099	30	2	—	0	0	22	325	—	7	2 485
10	Volks- u. Hilfsschulen	13 395	8 189	7 594	10	7 236	53 303	7 988	21 074	37 715	3 942	160 446
11	Mittelschulen	1 676	474	1 114	1	967	9 788	1 330	9 820	1 676	—	20 463
12	Höhere Schulen	40 423	2 074	1 781	—	4 738	14 878	2 760	7 784	19 345	4 355	98 138
13	Berufsschulen	9 933	565	1 787	—	2 341	17 062	1 648	9 520	1 716	1 160	45 731
14	Fach- u. Berufsfachschulen . . .	3 452	270	169	1	336	846	316	1 158	1 469	70	8 086
15	Sonstiges Schulwesen	115	10	1	50	70	9	25	297	28	20	626
17	Schulen	71 093	11 612	12 449	61	15 689	95 886	14 089	42 774	70 094	11 230	344 976
18	Wissenschaftspflege	37	3	0	17	—	8	5	107	—	—	176
19	Theater u. Konzerte	889	144	193	60	66	2 434	144	4 497	7	8	8 441
20	Sonstige Kulturpflege	4 199	518	162	178	197	1 301	1 561	6 060	3	13	14 193
22	Kultur	5 124	665	356	254	263	3 743	1 710	10 664	10	21	22 810
23	Fürsorgeverwaltung	15 292	97	11	5	5	32	149	1 498	—	1	17 089
24	Leistungen der Fürsorge	—	—	5	2	84	—	—	90 360	47	15 690	106 188
25	Einricht. d. allgem. Fürsorge . .	2 853	755	288	403	980	1 726	497	6 685	0	24	14 212
26	Einricht. d. Kriegsfolgenhilfe . .	174	506	43	—	151	761	119	1 564	15	60	3 393
27	Förd. d. freien Wohlfahrtspflege .	6	1	0	—	0	0	—	2 028	—	3	2 038
28	Jugendhilfe einschl. Einrichtg. .	6 001	583	212	160	327	2 277	239	7 836	1	411	18 047
29	Lastenausgleichsamt	4 030	22	—	—	—	0	25	375	—	—	4 461
30	Verw.-Aufw. f. Kgf.-Entschädig.	78	0	—	—	—	—	1	5	—	—	85
31	Leistungen nach dem KgfEG . . .	—	—	—	—	—	—	—	1 796	—	—	1 796
33	Fürsorge u. Jugendhilfe	28 442	1 963	559	570	1 548	4 795	1 031	112 146	64	16 189	167 307
34	nachrichtlich: Lastenausgleichsleistungen	—	—	—	—	—	—	—	9 231	—	—	9 231
35	Gesundheitsdienst	1 648	20	16	—	58	8	25	1 269	19	32	3 095
36	Krankenhäuser usw.	37 032	1 830	4 320	335	4 279	24 441	5 565	41 221	30	33	119 085
37	Anst. f. Nerven- u. Geisteskranken	—	—	—	—	—	—	—	—	—	—	—
38	Sonst. Einricht. d. Gesundheitsw.	1 603	20	60	—	93	276	256	1 052	—	15	3 373
39	Leibesüb., Jugendpf. u. Einricht.	1 513	1 302	476	139	1 797	10 404	410	4 595	—	2	20 637
41	Gesundheits- u. Jugendpflege . .	41 796	3 171	4 871	474	6 227	35 130	6 255	48 137	49	81	146 192
42	Bauverwaltung usw.	29 776	195	715	29	2 064	500	634	6 505	18	2	40 527
43	Wohnraumbewirtschaftung u. Wohnungsaufsicht	5 442	40	0	—	28	20	38	655	—	—	6 223
44	Wohnungsbau u. Wohnsiedlung .	1 820	140	6 530	29 042	10 586	33 871	14	2 399	20	23	84 444
45	Straßen, Brücken u. sonst. Tiefbau	25 497	26 461	9 618	60	14 377	103 769	1 391	6 852	366	25	188 416
46	Wasserläufe u. Wasserbau	888	1 064	406	60	32	3 882	9	948	133	3	7 427
47	Trümmerbeseitigung u. -verwertg.	97	15	65	—	0	2 068	1	130	—	—	2 877
48	Bauhöfe	4 319	317	31	—	143	1 548	535	3 964	—	—	10 858
50	Bau- u. Wohnungswesen	67 840	28 233	17 367	29 191	27 230	145 747	2 623	21 452	536	53	340 272
51	Beleuchtung u. Reinigung des Gemeindegebiets	—	—	—	—	—	—	—	—	—	—	—
52	Straßenbeleuchtung	394	1 644	81	—	31	4 130	586	12 038	—	0	18 914
53	Stadtentwässerung, Bedürfnis- anstalten	8 422	3 015	12 777	755	7 149	101 381	783	5 767	0	342	140 391
54	Müllbeseitigung u. -verwertung .	8 402	228	379	30	1 689	210	3 272	5 018	—	3	19 231
55	Straßenreinigung usw.	9 859	281	210	—	1 091	219	1 728	4 900	0	1	18 289
56	Feuerlöschwesen	1 803	540	364	—	996	3 619	3 763	3 746	3	50	14 885
57	Lebensmittelversorg. u. Marktw.	5 878	984	1 492	7	1 186	5 014	310	4 078	—	4	19 852
58	Bestattungswesen	7 233	1 440	416	—	1 170	3 965	227	1 903	—	6	16 370
59	Park- u. Gartenanlagen	9 914	1 779	92	—	480	1 651	347	1 661	1	—	15 925
60	Sonst. öffentl. Einrichtungen . .	15 012	1 380	489	135	2 979	6 512	293	2 809	0	0	30 509
62	Förd. d. Land- u. Forstwirtschaft	979	284	48	11	169	420	106	1 779	7	30	3 835
63	Sonst. Förd. v. Wirtsch. u. Verk.	806	120	2 067	3 515	938	3 286	42	3 865	7	7	15 053
65	Öffentliche Einrichtungen, Wirtschaftsförderung	69 601	11 704	19 316	4 453	17 877	131 317	11 458	47 065	19	443	313 253
66	darunter: Öffentl. Einrichtungen zusammen	67 816	11 300	16 301	927	16 770	127 610	11 309	41 921	4	406	294 365
67	Wirtschaftliche Unternehmen Den Kämmerelverw. zugerechnet	—	—	533	36 487	2 299	14 032	463	186	—	78	54 078
68	Allgem. Deckungsmittel usw. *) .	—	—	—	—	—	—	—	55 841	—	—	—
69	Finanz- u. Steuerverwaltung . . .	39 741	186	399	—	317	12	1 590	4 660	7	6	46 918
70	Nicht aufteilbarer Schuldendienst Rücklagen f. d. Gesamthaushalt	—	—	2 194	—	11	—	—	38	—	—	2 243
71	Allgem. Deckungsmittel usw. *) .	—	—	92	18	15 570	—	—	—	—	—	—
72	Allgemeines Kapitalvermögen Den Kämmerelverw. zugerechnet	—	—	824	856	4 852	—	—	9	—	—	6 542
73	Allgem. Deckungsmittel usw. *) .	—	—	631	—	—	—	—	102	—	364	—
74	Allgemeines Grundvermögen Den Kämmerelverw. zugerechnet	—	—	2 726	202	50 188	6 750	181	925	—	8	60 986
75	Allgem. Deckungsmittel usw. *) .	5 742	9 524	10 617	—	—	—	—	17 506	—	—	—
76	Sondervermögen Den Kämmerelverw. zugerechnet	127	68	742	139	312	135	2	515	895	0	2 936
77	Steuern, allg. Finanzzuw./Umlag. Allgem. Deckungsmittel usw. *) .	—	—	—	—	—	—	—	30 820	3 176	191 181	—
78	Finanzen und Steuern Kämmerelverwaltungen	39 741	186	2 592	—	328	12	1 590	4 698	7	6	49 161
79	Den Kämmerelverw. zugerechnet	127	68	4 293	1 197	55 353	6 891	184	1 448	895	8	70 464
80	Allgem. Deckungsmittel usw. *) .	5 742	9 524	11 339	18	15 570	—	—	48 428	3 176	191 545	—
81	Ausgaben und Einnahmen der Kämmerelverwaltungen	410 850	59 742	58 724	35 123	71 990	425 966	42 202	308 870	73 254	28 093	1 514 813
82	Den Kämmerelverw. zuger. Ausg. u. Einn. f. d. Erwerbsvermögen .	127	68	4 826	37 684	57 651	20 923	646	1 635	895	86	124 541
83	Abzüglich Erstattungen	—	—	—	—	—	—	—	—	—	—	—
84	Zusammen (81 bis 83)	410 977	59 810	63 550	72 807	129 641	446 888	42 848	310 504	74 150	28 179	1 639 354
85	Allgem. Deckungsmittel usw. *) (68 u. 80)	5 742	9 524	11 339	18	15 570	—	—	104 269	3 176	191 545	—

*) Nachrichtlich: In die Berechnung der allgemeinen Deckungsmittel einbezogene Finanzvorfälle und sonstige Rechnungsposten des Gesamtabchlusses.

ordentlichen Rechnung nach Verwaltungszweigen und Ausgabe-/Einnahmearten;
ordentlichen Rechnung

4. Kreisangehörige Gemeinden mit 10000 und mehr Einwohnern

335 Gebietskörperschaften

Zuweisungen	Darlehen	Be- reiniigte Aus- gaben	Zuweisungen	Darlehen	Eigen- ausgaben	Spezielle Deckungsmittel						Zuschuß- bedarf der ordentl. Rechnung	Lfd. Nr.
						Ge- bühren, Entgelte, Strafen	Zinsen, Rückfl. v. Dar- lehen	Schulden- aufn. aus Kredit- markt.	Entn. aus Rückl., Vermög- erlöse	Übrige Ein- nahmen	Zu- sammen		
von Gemeinden (Gv.)			vom Land (Bund)										
12	13	14	15	16	17	18	19	20	21	22	23	24	
21	—	645	430	—	215	3	21	—	—	79	103	112	1
525	16	89 686	2 723	25	86 938	2 379	124	2 058	2 225	4 640	11 427	76 306	2
547	16	90 331	3 153	25	87 153	2 382	145	2 058	2 225	4 719	11 530	76 419	4
9	—	19 697	6 482	—	13 215	251	0	6	1	136	394	12 821	5
1	—	20 241	144	—	20 098	3 003	2	70	17	612	3 704	16 306	6
10	—	39 938	6 626	—	33 313	3 254	2	76	17	748	4 098	29 187	8
0	—	2 485	85	—	2 400	23	1	—	—	91	116	2 284	9
2 236	940	157 270	23 567	532	133 172	598	333	16 700	8 545	3 077	29 252	108 308	10
353	109	29 001	6 541	18	22 442	2 877	12	4 450	1 384	184	8 908	15 194	11
2 742	60	95 336	26 928	2	68 407	9 574	42	7 288	2 321	842	20 066	52 217	12
3 670	200	41 862	6 976	3	34 883	261	168	7 079	1 972	1 485	11 865	24 994	13
171	—	7 915	1 535	—	6 379	1 041	5	240	182	322	2 090	4 097	14
2	—	624	11	—	613	120	1	—	6	103	230	370	15
9 174	1 308	334 494	65 643	555	268 296	15 395	561	36 656	14 410	6 104	73 126	207 474	17
1	—	175	5	—	170	1	4	—	0	2	7	157	18
37	—	8 404	1 192	—	7 212	1 741	12	367	582	479	3 181	4 060	19
367	—	13 826	817	3	13 008	1 211	31	378	283	650	2 552	10 432	20
405	—	22 405	2 013	3	20 388	2 952	47	745	866	1 130	5 740	14 649	22
281	—	16 808	84	—	16 724	42	7	—	—	117	166	16 558	23
40 471	—	65 717	19 128	—	46 589	44	13	—	4	22 439	22 500	24 089	24
63	—	14 139	39	195	13 915	7 830	56	1 241	286	1 727	11 139	2 913	25
537	—	2 856	1 046	—	1 209	242	—	—	90	566	898	848	26
0	—	2 038	9	—	2 028	0	1	—	0	93	95	1 933	27
482	—	17 565	1 184	128	16 253	2 327	58	658	248	1 515	4 806	11 249	28
569	—	3 892	1 616	—	2 276	0	—	—	7	—	7	2 269	29
—	—	85	26	—	59	—	—	—	—	—	—	59	30
—	—	1 796	1 705	—	91	—	—	—	—	—	—	90	31
42 403	—	124 904	25 438	323	99 143	10 484	135	1 899	628	26 465	39 611	60 009	33
—	—	9 231	9 150	—	81	—	—	—	—	81	81	—	34
85	—	3 010	31	—	2 979	1 058	2	—	15	107	1 181	1 806	35
4 019	150	114 916	2 475	437	112 004	62 223	515	11 630	3 588	7 003	84 959	23 761	36
138	—	3 235	57	—	3 178	1 316	4	70	82	130	1 611	1 492	38
695	—	19 942	1 572	74	18 296	473	65	2 501	2 287	1 093	6 419	13 576	39
4 937	150	141 104	4 136	511	136 457	65 069	586	14 201	5 971	8 342	94 169	40 636	41
28	—	40 499	362	1 640	38 492	4 851	12	122	670	1 316	6 972	31 751	42
0	—	6 223	—	—	6 223	90	12	—	8	110	229	5 993	43
142	207	84 005	1 760	7 226	75 020	569	7 519	29 757	10 009	3 678	51 531	25 315	44
9 452	356	178 608	7 686	4 652	166 269	20 180	490	29 299	10 900	7 871	68 740	99 104	45
43	—	7 384	1 200	187	5 997	52	2	928	93	335	1 410	4 107	46
—	—	2 377	1 190	13	1 173	1	2	21	4	63	91	1 060	47
—	—	10 858	30	—	10 828	1 422	15	184	410	3 798	5 839	4 846	48
9 665	653	329 954	12 229	13 724	304 092	27 174	8 052	60 310	22 105	17 171	134 812	172 176	50
9	—	18 905	125	—	18 780	62	20	520	27	187	815	17 848	51
383	534	139 474	9 938	8 990	120 546	29 699	285	46 175	6 707	6 161	89 026	29 833	52
20	76	19 195	82	—	19 113	14 973	57	980	783	480	17 274	1 785	53
15	—	18 274	90	—	18 184	7 138	28	182	507	1 287	9 142	9 184	54
497	—	14 388	1 190	18	13 180	1 606	64	962	603	1 081	4 315	8 650	56
50	—	19 802	607	58	19 138	12 252	66	5 275	597	1 666	19 857	882	57
16	16	16 338	698	16	15 624	5 607	31	1 332	474	710	8 153	7 374	58
44	—	15 881	282	34	15 565	349	6	48	121	783	1 306	14 037	59
130	150	30 220	851	86	29 292	4 567	113	3 865	877	14 879	24 300	7 191	60
36	—	3 799	95	65	3 700	568	8	98	84	475	1 233	2 367	62
22	—	15 031	80	230	14 721	1 437	2 557	3 896	855	792	9 539	5 346	63
1 221	716	311 315	13 977	9 497	287 842	78 257	3 235	63 334	11 634	28 500	184 960	104 497	65
1 164	716	292 485	13 863	9 201	269 421	76 252	669	59 340	10 695	27 233	174 183	96 784	66
145	42	53 891	1 783	2 623	49 485	—	63	37 454	7 323	599	45 440	2 841	67
—	—	—	—	—	—	—	—	—	—	110 227	—	—	68
33	—	46 885	278	—	46 606	2 073	4 466	35	197	1 247	8 017	38 584	69
—	—	2 243	8	—	2 234	—	58	829	320	68	1 284	950	70
—	—	—	—	—	—	—	2 034	—	2 052	—	—	—	71
—	—	6 542	—	21	6 521	—	3 858	385	1 780	—	6 023	1 155	72
23	—	—	1	—	—	1	7 019	—	—	215	—	—	73
39	300	60 647	613	795	59 239	—	507	6 956	30 227	69	37 759	19 675	74
—	—	—	—	—	—	237	321	—	—	40 786	—	—	75
—	—	2 936	18	18	2 900	136	296	63	100	1 810	2 405	384	76
1 276	—	—	91 617	—	—	857 957	—	—	—	349	—	—	77
33	—	49 127	287	—	48 841	2 073	4 524	864	526	1 314	9 302	39 534	78
39	300	70 124	631	833	68 660	136	4 661	7 494	32 106	1 879	46 186	21 214	79
1 299	—	—	91 618	—	—	858 195	9 874	—	2 052	41 350	—	—	80
68 396	2 843	1 443 573	133 592	24 638	1 285 434	207 040	17 287	180 144	58 382	94 493	557 349	744 580	81
184	342	124 016	2 414	3 457	118 145	136	4 724	44 857	39 430	2 479	91 626	24 055	82
—	—	8 999	—	—	8 999	—	—	—	—	—	8 999	—	83
68 580	3 185	1 558 590	135 916	28 094	1 394 580	207 176	22 012	225 001	97 812	96 974	639 976	768 636	84
1 299	—	—	91 618	—	—	858 195	9 874	—	2 052	151 577	—	—	85

Bundesgebiet

5. Kreisangehörige Gemeinden mit 3000 bis unter 10000 Einwohnern

8 079 744 Einwohner

— 1000

Lfd. Nr.	Verwaltungszweig	Ausgaben								Zuweisungen an		Brutto- ausgaben
		Persön- liche Aus- gaben	Unterh. v. unbew. Ver- mögen	Zinsen, Tilgung	Gewäh- rung von Darlehen	Zuführ- g. an Rückl., Grund- erwerb	Neu- auf- Um- bauten	Neuan- schaffg. v. bewegl. Vermögen	Übrige Aus- gaben	Land (Bund)	Gemein- den (Gv.)	
		1	2	3	4	5	6	7	8	9	10	11
4	Allgemeine Verwaltung	68 607	2 826	587	42	2 496	7 286	2 335	23 576	0	465	108 220
5	Polizei	8 396	14	—	—	11	55	80	796	1 574	1	10 926
6	Öffentliche Ordnung	10 523	51	23	33	5	92	101	1 231	12	8	12 080
8	Öffentl. Sicherheit u. Ordnung ..	18 920	64	23	33	16	147	181	2 027	1 586	9	23 006
9	Schulverwaltung	327	11	—	—	—	2	3	59	—	—	402
10	Volks- u. Hilfsschulen	11 180	7 406	13 622	258	11 904	83 022	7 772	27 936	23 363	5 065	201 577
11	Mittelschulen	1 379	441	1 301	—	381	6 335	950	2 705	4 067	2 234	10 803
12	Höhere Schulen	11 360	536	1 260	129	1 763	12 132	932	3 608	10 363	4 058	46 143
13	Berufsschulen	2 116	171	426	—	258	2 459	352	5 337	676	3 329	15 124
14	Fach- u. Berufsfachschulen	288	51	39	0	142	767	63	411	294	102	2 158
15	Sonstiges Schulwesen	175	22	4	—	2	—	17	333	16	76	695
17	Schulen	26 823	8 638	16 654	387	14 450	109 718	10 097	40 489	43 780	14 865	285 991
19	Theater u. Konzerte	201	32	2	35	46	71	123	1 274	2	1	1 786
21	Nicht aufgeteilt	751	761	113	3	778	1 871	873	5 495	22	25	10 091
22	Kultur	952	793	115	38	825	1 941	996	6 769	24	26	12 478
24	Leistungen der Fürsorge	—	—	—	19	109	—	—	25 384	5	16 448	42 025
32	Nicht aufgeteilt	9 880	974	330	104	1 153	3 789	342	9 255	38	538	26 404
33	Fürsorge u. Jugendhilfe	9 880	974	330	123	1 322	3 789	342	34 639	43	16 986	68 429
36	Krankenhäuser usw.	13 890	1 062	2 069	821	1 383	7 182	2 005	20 577	0	275	49 269
40	Nicht aufgeteilt	4 831	1 361	555	166	2 066	11 183	359	5 903	91	113	26 628
41	Gesundheits- u. Jugendpflege ..	18 721	2 423	2 624	987	3 454	18 365	2 364	26 480	91	388	75 897
44	Wohnungsbau u. Wohnsiedlung ..	121	146	4 803	10 523	10 593	31 382	50	1 543	—	3	50 164
45	Straßen, Brücken u. sonst. Tiefbau	24 902	28 670	6 626	107	9 305	102 401	1 456	4 682	398	344	178 032
46	Wasserläufe u. Wasserbau	736	1 081	889	—	237	6 062	11	900	340	53	10 310
49	Nicht aufgeteilt	16 817	402	258	26	757	2 340	1 043	6 310	9	34	27 995
50	Bau- u. Wohnungswesen	42 577	30 299	12 577	10 746	20 892	142 186	2 559	13 436	748	433	276 451
55	Beleuchtung u. Reinigung des Gemeindegebiets	—	—	—	—	—	—	—	—	—	—	—
56	Nicht aufgeteilt	10 803	3 739	8 307	1 018	7 563	91 888	3 289	17 482	7	223	144 321
57	Feuerlöschwesen	523	674	542	—	1 083	4 715	5 944	4 504	31	362	18 378
58	Lebensmittelversorg. u. Marktw..	2 122	437	331	—	520	1 702	182	2 247	0	3	7 544
60	Bestattungswesen	4 080	1 510	272	1	1 465	4 005	197	1 691	7	7	14 135
62	Sonst. öffentl. Einrichtungen	7 672	2 392	1 078	11	2 452	12 581	577	3 077	2	4	29 846
63	Förd. d. Land- u. Forstwirtschaft	2 478	1 023	125	65	58	827	395	5 803	7	112	10 802
65	Sonst. Förd. v. Wirtsch. u. Verk. Öffentliche Einrichtungen, Wirtschaftsförderung	750	152	924	2 193	2 191	3 452	205	5 448	38	14	15 427
66	darunter: Öffentl. Einrichtungen zusammen	28 430	9 928	11 579	3 288	15 331	120 070	10 849	40 253	91	725	240 543
67	Öffentl. Einrichtungen zusammen	25 201	8 753	10 530	1 030	13 082	115 791	10 189	29 001	46	599	214 224
67	Wirtschaftliche Unternehmen	—	—	—	—	—	—	—	—	—	—	—
68	Den Kämmererverw. zugerechnet Allgem. Deckungsmittel usw. *) ..	—	—	555	13 767	7 254	29 633	406	1 442	—	42	53 099
69	Finanz- u. Steuerverwaltung	33 128	127	1 100	3	182	44	900	4 577	3	100	40 255
70	Nicht aufteilbarer Schuldendienst	—	—	816	—	5	—	—	30	—	—	852
71	Rücklagen f. d. Gesamthaushalt Allgem. Deckungsmittel usw. *) ..	—	—	8	39	10 009	—	—	—	—	—	—
72	Allgemeines Kapitalvermögen	—	—	—	—	—	—	—	—	—	—	—
73	Den Kämmererverw. zugerechnet Allgem. Deckungsmittel usw. *) ..	—	—	31	1 078	3 223	—	—	123	—	155	4 335
74	Allgemeines Grundvermögen	—	—	—	—	—	—	—	—	—	—	—
75	Den Kämmererverw. zugerechnet Allgem. Deckungsmittel usw. *) ..	—	—	807	479	30 037	7 300	241	177	1	29	39 071
76	Sondervermögen	2 063	9 644	9 450	—	—	—	—	14 194	—	—	—
77	Den Kämmererverw. zugerechnet Steuern, allg. Finanzzw. / Umlag. Allgem. Deckungsmittel usw. *) ..	52	84	129	23	425	42	5	1 015	44	—	1 817
78	Finanzen und Steuern	—	—	—	—	—	—	—	23 112	2 962	218 444	—
79	Kämmererverwaltungen	33 128	127	1 916	3	187	44	990	4 667	3	100	41 107
80	Den Kämmererverw. zugerechnet Allgem. Deckungsmittel usw. *) ..	52	84	967	1 579	33 684	7 342	246	1 194	44	29	45 223
81	Ausgaben und Einnahmen der Kämmererverwaltungen	2 063	9 644	9 728	39	10 009	—	—	37 429	2 962	218 599	—
82	Den Kämmererverw. zugerechnet u. Einn. f. d. Erwerbsvermögen ..	248 038	56 072	46 404	15 647	58 973	403 546	30 713	192 276	46 367	33 997	1 132 032
83	Abzüglich Erstattungen	52	84	1 523	15 346	40 939	36 975	652	2 636	44	71	98 322
84	Zusammen (81 bis 83)	248 090	56 156	47 927	30 993	99 911	440 521	31 365	194 912	46 411	34 068	1 230 354
85	Allgem. Deckungsmittel usw. *) (63 u. 80)	2 063	9 644	9 728	39	10 009	—	—	157 465	2 962	218 599	—

*) Nachrichtlich: In die Berechnung der allgemeinen Deckungsmittel einbezogene Finanzvorfälle und sonstige Rechnungsposten des Gesamtabchlusses.

ordentlichen Rechnung nach Verwaltungszweigen und Ausgabe-/Einnahmearten;
ordentlichen Rechnung

5. Kreisangehörige Gemeinden mit 3000 bis unter 10000 Einwohnern

Bundesgebiet

DM —

1 531 Gebietskörperschaften

Zuweisungen	Darlehen	Be- reini- gte Aus- gaben	Zuweisungen	Darlehen	Eigen- ausgaben	Spezielle Deckungsmittel						Zuschuß- bedarf der ordentl. Rechnung	Lfd. Nr.
						Gebühren, Entgelte, Strafen	Zinsen, Rückfl. v. Dar- lehen	Schulden- aufn. aus Kredit- markt.	Entn. aus Rückl., Vermög.- Erlöse	Übrige Ein- nahmen	Zu- sammen		
12	13	14	15	16	17	18	19	20	21	22	23	24	
823	30	107 366	1 650	95	105 622	3 847	121	857	1 732	6 431	12 988	93 860	4
2	—	10 024	3 233	—	7 641	161	0	41	3	79	285	7 344	5
27	—	12 053	112	10	11 924	1 356	1	16	4	237	1 613	10 274	6
29	—	22 977	3 395	16	19 566	1 517	1	57	7	316	1 898	17 618	8
—	—	402	144	—	258	0	—	—	—	2	3	255	9
4 376	1 416	195 786	27 574	2 800	165 413	509	730	27 996	16 446	5 274	50 954	115 900	10
911	261	18 631	3 812	309	14 510	1 711	34	2 546	1 265	364	5 920	9 091	11
1 581	207	44 354	14 450	394	29 511	2 975	29	5 537	872	688	10 102	19 537	12
1 968	—	13 156	1 279	100	11 777	52	20	989	525	636	2 222	9 745	13
138	—	2 020	420	—	1 600	274	0	157	117	186	735	830	14
0	—	695	46	—	649	425	0	—	—	65	491	153	15
8 974	1 884	275 044	47 724	3 603	223 717	5 947	813	37 224	19 225	7 216	70 426	155 567	17
17	—	1 769	72	—	1 697	695	28	30	6	92	850	847	19
269	3	10 420	408	40	9 972	802	61	154	848	898	2 764	7 523	21
286	3	12 189	480	40	11 669	1 497	89	184	854	990	3 614	8 369	22
16 142	—	25 883	4 128	—	21 755	1	19	—	—	6 591	6 611	15 144	24
1 100	30	25 274	1 234	369	23 622	3 812	252	738	765	2 099	7 664	16 132	32
17 242	30	51 158	5 412	369	45 377	3 812	271	738	765	8 690	14 275	31 277	33
1 551	—	47 718	1 170	682	45 860	30 323	236	3 348	1 040	3 553	38 500	6 929	36
655	55	25 918	1 673	126	24 118	4 462	136	2 564	2 456	1 619	11 238	13 939	40
2 206	55	73 636	2 849	808	69 979	34 784	372	5 912	3 496	5 172	49 737	20 868	41
140	494	58 530	1 024	7 428	50 078	1 938	6 071	15 029	7 598	2 260	33 497	16 277	44
9 774	288	168 920	8 875	4 840	155 205	10 413	474	18 167	9 762	6 799	45 615	110 584	45
147	18	10 145	2 497	813	6 830	96	24	1 600	306	379	2 404	4 806	46
93	—	27 902	852	150	26 901	1 553	45	142	420	2 204	4 362	22 373	49
10 154	800	265 498	13 247	13 231	239 020	14 000	6 614	35 538	18 085	11 642	85 878	154 039	50
729	312	143 280	10 256	9 496	123 527	23 906	646	34 723	8 022	6 908	74 865	51 828	55
730	17	17 631	1 716	143	15 773	2 152	76	1 079	1 255	1 419	5 980	9 737	56
5	120	7 410	95	—	7 324	5 107	18	566	200	854	6 745	1 182	57
44	—	14 092	463	—	13 628	4 447	68	1 324	1 292	515	7 646	6 235	58
251	—	29 596	1 221	163	28 212	5 664	166	3 201	2 445	4 543	16 019	11 487	60
71	14	10 807	190	70	10 547	1 707	27	308	73	1 912	4 028	6 580	62
117	50	15 261	159	603	14 439	2 503	607	3 196	919	1 077	8 361	5 552	63
1 946	312	238 085	14 101	10 535	213 449	45 605	1 607	44 397	14 807	17 226	123 643	92 601	65
1 758	448	212 017	13 751	9 802	188 464	41 335	973	40 894	13 815	14 238	111 255	80 409	66
67	796	52 236	4 999	3 931	43 305	—	239	23 540	9 981	1 527	35 287	5 821	67
—	—	—	—	—	—	—	—	—	—	180 952	—	—	68
153	—	40 102	12	—	40 090	2 038	2 345	216	51	1 003	5 652	34 437	69
—	—	852	0	—	852	—	76	—	2	187	265	586	70
—	—	—	—	—	—	—	1 278	—	5 570	—	—	—	71
—	220	4 115	—	—	4 115	—	1 780	4	740	—	2 529	1 621	72
248	—	—	—	—	—	90	2 938	—	—	321	—	—	73
41	115	38 914	367	883	37 664	—	669	5 793	14 392	131	20 984	16 670	74
—	—	—	—	—	—	339	674	—	—	40 765	—	—	75
44	—	1 773	62	—	1 711	260	91	5	336	998	1 690	69	76
1 270	—	—	98 650	—	—	709 716	—	—	—	74	—	—	77
153	—	40 954	13	—	40 941	2 038	2 421	216	53	1 191	5 918	35 023	78
85	335	44 802	429	883	43 490	260	2 540	5 801	15 473	1 129	25 203	18 361	79
1 518	—	—	98 650	—	—	710 146	4 890	—	5 570	41 160	—	—	80
41 813	3 314	1 086 905	88 870	28 696	969 339	113 048	12 309	125 124	59 023	58 874	368 378	609 223	81
152	1 132	97 038	5 428	4 814	86 795	260	2 778	29 341	25 454	2 656	60 489	24 182	82
—	—	3 058	—	—	3 058	—	—	—	—	—	3 058	—	83
41 966	4 446	1 180 885	94 298	33 511	1 053 077	113 308	15 087	154 465	84 477	61 530	425 810	633 404	84
1 518	—	—	98 650	—	—	710 146	4 890	—	5 570	222 112	—	—	85

Bundesgebiet

6. Kreisangehörige Gemeinden mit weniger als 3000 Einwohnern

15 906 111 Einwohner

— 1000

Lfd. Nr.	Verwaltungszweig	Ausgaben								Zuweisungen an		Brutto- ausgaben
		Persön- liche Aus- gaben	Unterh. v. unbew. Ver- mögen	Zinsen, Tilgung	Gewäh- rung von Darlehen	Zufühh. an Rückl., Grund- erwerb	Neu- Auf-, Um- bauten	Neuan- schaffg. v. bewegl. Vermögen	Übrige Aus- gaben	Land (Bund)	Gemein- den (Gv.)	
		1	2	3	4	5	6	7	8	9	10	
4	Allgemeine Verwaltung	105 674	3 449	959	48	1 826	9 172	3 318	47 094	15	4 341	175 897
8	Öffentl. Sicherheit u. Ordnung ..	6 993	31	2	—	10	225	32	1 133	1	28	8 454
10	Volks- u. Hilfsschulen	11 873	17 735	15 640	217	13 806	120 897	11 217	64 479	39 213	11 753	306 829
11	Mittelschulen	138	24	36	—	188	335	75	546	868	3 511	5 222
12	Höhere Schulen	1 183	68	206	1	87	1 678	80	500	1 245	6 359	11 407
13	Berufsschulen	95	54	75	23	163	2 032	264	4 588	618	5 249	13 161
16	Nicht aufgeteilt	88	15	25	160	26	135	19	240	33	161	902
17	Schulen	13 377	17 897	15 982	401	14 270	125 078	11 655	70 353	41 476	27 033	337 521
22	Kultur	522	1 825	252	215	1 286	4 335	1 262	11 711	0	105	21 514
24	Leistungen der Fürsorge	—	—	0	1	40	—	—	7 322	2	21 846	29 216
32	Nicht aufgeteilt	2 799	847	281	135	930	5 282	236	5 850	13	625	16 999
33	Fürsorge u. Jugendhilfe	2 799	847	281	136	976	5 282	236	13 171	15	22 471	46 214
41	Gesundheits- u. Jugendpflege...	10 174	1 444	728	258	1 781	10 428	761	14 356	212	812	40 954
44	Wohnungsbau u. Wohnsiedlung ..	79	318	2 287	5 193	8 100	26 681	44	2 265	1	31	45 001
45	Straßen, Brücken u. sonst. Tiefbau	18 069	60 664	12 695	303	13 486	195 822	2 174	13 144	422	2 368	319 147
49	Nicht aufgeteilt	978	1 552	901	14	504	11 617	50	4 942	297	134	20 989
50	Bau- u. Wohnungswesen	19 126	62 534	15 883	5 510	22 090	234 120	2 268	20 352	721	2 533	385 137
61	Nicht aufgeteilte öff. Einrichtg. .	6 250	10 380	7 990	145	8 727	121 848	19 128	32 941	365	1 010	208 785
64	Nicht aufgeteilte Wirtschaftsförd.	7 384	4 975	1 430	2 327	2 702	12 568	4 751	52 315	19	808	89 370
65	Öffentliche Einrichtungen, Wirtschaftsförderung	13 634	15 355	9 420	2 472	11 520	134 416	23 879	85 257	384	1 818	298 155
67	Wirtschaftliche Unternehmen	—	—	—	—	—	—	—	—	—	—	—
68	Den Kämmererverw. zugerechnet Allgemeine Deckungsmittel usw. *)	—	—	2 568	784	10 558	105 812	902	1 338 264 303	1	368	122 329
69	Finanz- und Steuerverwaltung ..	25 067	30	1 512	30	536	95	434	10 892	608	393	39 599
70	Nicht aufteilbarer Schuldendienst	—	—	802	4	25	—	—	17	—	—	848
71	Rücklagen f. den Gesamthaushalt Allgemeine Deckungsmittel usw. *)	—	—	14	92	20 877	—	—	—	—	—	—
72	Allgemeines Kapitalvermögen	—	—	—	—	—	—	—	0	—	—	—
73	Den Kämmererverw. zugerechnet Allgemeine Deckungsmittel usw. *)	—	—	308 312	844	11 486	—	—	102	—	85	12 728
74	Allgemeines Grundvermögen	—	—	457	132	21 970	8 006	165	258	7	179	31 174
75	Den Kämmererverw. zugerechnet Allgemeine Deckungsmittel usw. *)	231	9 734	7 904	—	—	—	—	22 873	—	—	—
76	Sondervermögen	—	—	—	—	—	—	—	—	—	—	—
76	Den Kämmererverw. zugerechnet	151	23	606	—	292	35	5	2 006	2	3	3 123
77	Steuern und steuerähnliche Ein- nahmen, allgemeine Finanzzu- weisungen, allgem. Umlagen Allgemeine Deckungsmittel usw. *)	—	—	—	—	—	—	—	16 601	90	322 245	—
78	Finanzen und Steuern	—	—	—	—	—	—	—	—	—	—	—
79	Kämmererverwaltungen	25 067	30	2 314	34	561	95	434	10 909	608	393	40 447
80	Den Kämmererverw. zugerechnet Allgemeine Deckungsmittel usw. *)	151	23	1 460 8 230	976 92	33 748 20 877	8 041	170	2 265 39 576	9 90	182 322 330	47 024
81	Ausgaben und Einnahmen der Kämmererverwaltungen zu- sammen	197 366	103 412	45 820	9 075	54 319	523 151	43 845	274 336	43 433	59 535	1 354 292
82	Den Kämmererverwaltungen zuge- rechnete Ausgaben und Einnah- men für das Erwerbsvermögen .	151	23	4 028	1 760	44 306	113 853	1 072	3 602	9	549	169 354
84	Zusammen (81 u. 82)	197 517	103 435	49 848	10 834	98 625	637 004	44 917	277 939	43 442	60 084	1 523 646
85	Allgemeine Deckungsmittel usw. *) (68 u. 80)	231	9 734	8 230	92	20 877	—	—	303 879	90	322 330	—

*) Nachrichtlich: In die Berechnung der allgemeinen Deckungsmittel einbezogene Finanzvorfälle und sonstige Rechnungsposten des Gesamtabchlusses.

ordentlichen Rechnung nach Verwaltungszweigen und Ausgabe-/Einnahmearten;
ordentlichen Rechnung

6. Kreisangehörige Gemeinden mit weniger als 3000 Einwohnern

Bundesgebiet

22 175 Gebietskörperschaften

DM —

Zuweisungen	Darlehen	Be-reinigte Aus-gaben	Zuweisungen	Darlehen	Eigen-ausgaben	Spezielle Deckungsmittel						Zuschuß-bedarf der ordentl. Rechnung	Lfd. Nr.
						Ge-bühren, Entgelte, Strafen	Zinsen, Rückfl. v. Dar-lehen	Schulden-aufn. aus Kredit-marktn.	Entn. aus Rückl., Vermög.-Erlöse	Übrige Ein-nahmen	Zu-sammen		
von Gemeinden (Gv.)			vom Land (Bund)			18	19	20	21	22	23	24	
12	13	14	15	16	17	18	19	20	21	22	23	24	
1 936	176	173 785	1 160	139	172 486	5 775	105	2 157	1 930	8 913	18 880	153 791	4
21	—	8 433	152	23	8 259	2 063	1	—	11	159	2 233	6 021	8
7 583	4 756	204 490	41 048	5 783	247 658	388	645	30 586	18 711	16 439	66 769	183 236	10
72	—	5 150	263	—	4 887	303	2	167	117	32	622	4 251	11
318	—	11 089	2 035	—	9 054	230	1	367	169	150	922	7 913	12
1 176	37	11 048	595	173	11 181	25	10	479	110	259	883	10 334	13
13	—	889	101	—	728	33	3	143	52	163	394	390	16
9 162	4 793	323 566	44 102	5 956	273 508	985	661	31 742	19 157	17 044	69 590	206 125	17
360	3	21 151	330	21	20 799	382	75	384	898	1 418	3 156	17 617	22
8 320	—	20 887	1 087	—	19 800	0	1	—	0	2 199	2 200	17 600	24
533	141	16 324	816	179	15 330	1 400	63	955	890	1 233	4 541	10 920	32
8 863	141	37 211	1 903	179	35 130	1 400	64	955	890	3 432	6 741	28 520	33
1 218	141	39 594	2 287	102	37 206	14 529	63	2 103	1 481	3 140	21 316	16 138	41
287	584	44 129	1 103	5 479	37 547	545	4 295	9 138	5 972	2 698	22 648	14 760	44
24 039	2 131	292 978	30 421	10 545	252 012	5 837	755	28 995	16 060	17 158	68 806	186 911	45
401	86	20 502	4 742	892	14 868	892	65	2 118	677	1 590	5 341	9 833	49
24 727	2 800	357 609	36 266	16 916	304 427	7 273	5 115	40 251	22 708	21 446	96 795	211 504	50
3 583	1 479	203 723	15 816	8 976	178 931	22 118	478	30 664	14 514	12 963	80 738	100 822	61
658	7	88 705	2 378	1 344	84 982	18 431	557	5 908	1 088	17 305	44 189	41 174	64
4 241	1 486	292 428	18 195	10 320	263 913	40 549	1 035	36 573	16 503	30 268	124 927	141 996	65
1 704	839	119 786	22 446	13 661	83 679	—	356	37 972	20 792	8 277	67 397	18 137	67
—	—	—	—	—	—	—	—	—	—	461 466	—	—	68
161	—	30 437	5	—	39 432	2 891	1 682	84	115	1 809	6 580	32 852	69
—	—	848	—	4	844	—	23	110	24	37	194	650	70
—	—	—	—	—	—	—	1 272	—	7 034	—	—	—	71
488	80	12 648	35	—	12 613	1	1 208	925	736	—	2 869	9 758	72
—	—	—	—	—	—	—	2 116	—	—	713	—	—	73
101	171	30 901	559	412	29 930	—	333	3 636	9 626	171	13 766	15 950	74
—	—	—	—	—	—	847	602	—	—	57 520	—	—	75
12	—	3 111	6	—	3 105	1 026	58	—	28	3 109	4 221	1 117	76
2 277	—	—	206 453	—	—	807 352	—	—	—	—	—	—	77
161	—	40 285	5	4	40 277	2 891	1 705	194	139	1 846	6 775	33 502	78
113	251	46 660	601	412	45 648	1 026	1 599	4 561	10 391	3 280	20 857	24 591	79
2 765	—	—	206 453	—	—	808 200	3 990	—	7 034	58 233	—	—	80
50 689	9 539	1 294 064	104 399	33 661	1 156 004	75 847	8 824	114 359	63 718	87 665	350 412	815 214	81
1 817	1 091	166 446	23 047	14 072	129 327	1 026	1 955	42 533	31 183	11 557	88 254	42 728	82
52 506	10 630	1 460 510	127 446	47 733	1 285 331	76 872	10 778	156 892	94 901	99 223	438 666	857 942	84
2 765	—	—	206 453	—	—	808 200	3 990	—	7 034	519 699	—	—	85

Bundesgebiet

7. Ämter

5 190 347 Einwohner

— 1000

Lfd. Nr.	Verwaltungszweig	Ausgaben								Zuweisungen an		Brutto- ausgaben
		Persön- liche Aus- gaben	Unterh. v. unbew. Ver- mögen	Zinsen, Tilgung	Gewähr- ung von Darlehen	Zuführ- an Rückl., Grund- erwerb	Neu- auf- Um- bauten	Neuan- schaffg. v. bewegl. Vermögen	Übrige Aus- gaben	Land (Bund)	Gemein- den (Gv.)	
		1	2	3	4	5	6	7	8	9	10	11
4	Allgemeine Verwaltung	31 125	752	347	67	1 063	3 351	1 262	8 492	2	928	47 390
5	Polizei	9	1	—	—	3	—	0	2	—	—	15
6	Öffentliche Ordnung	7 703	47	—	18	35	33	74	1 439	—	34	9 332
8	Öffentl. Sicherheit u. Ordnung ..	7 712	48	—	18	38	33	74	1 441	—	34	9 397
9	Schulverwaltung	674	13	—	—	0	1	6	96	—	—	790
10	Volks- u. Hilfsschulen	—	—	3	20	—	—	2	1	—	—	27
11	Mittelschulen	78	48	23	—	106	440	95	151	776	68	1 790
12	Höhere Schulen	1 602	21	51	—	—	492	11	260	3	33	2 542
13	Berufsschulen	476	4	0	—	2	—	24	352	—	34	891
14	Fach- u. Berufsfachschulen	1	1	0	—	—	13	—	32	1	4	52
15	Sonstiges Schulwesen	—	—	—	—	—	—	—	0	—	0	1
17	Schulen	2 890	87	82	20	108	946	137	902	781	139	6 092
19	Theater u. Konzerte	0	—	—	—	—	—	—	75	—	—	75
21	Nicht aufgeteilt	71	3	—	—	0	7	13	114	—	—	207
22	Kultur	71	3	—	—	0	7	13	189	—	—	283
24	Leistungen der Fürsorge	—	—	—	—	33	—	—	30 260	—	7 850	47 153
32	Nicht aufgeteilt	10 415	130	0	3	31	155	93	1 854	—	48	12 731
33	Fürsorge u. Jugendhilfe	10 415	130	0	3	63	155	93	41 123	—	7 899	59 884
36	Krankenhäuser usw.	1 149	70	74	25	13	105	47	1 236	—	1	2 739
40	Nicht aufgeteilt	629	13	3	—	38	95	93	703	—	68	1 642
41	Gesundheits- u. Jugendpflege ..	1 778	83	77	25	51	200	140	1 959	—	69	4 381
44	Wohnungsbau u. Wohnsiedlung ..	305	18	166	613	87	540	2	94	—	118	1 942
45	Straßen, Brücken u. sonst. Tiefbau	740	324	57	18	1	627	19	129	—	53	1 974
46	Wasserläufe u. Wasserbau	14	2	—	—	—	—	—	8	—	—	24
49	Nicht aufgeteilt	9 158	63	1	13	24	53	144	1 246	—	44	10 746
50	Bau- u. Wohnungswesen	10 223	407	224	644	112	1 220	165	1 476	—	215	14 686
55	Beleuchtung u. Reinigung des Gemeindegebiets	239	5	63	—	19	31	4	59	—	1	421
56	Nicht aufgeteilt	212	93	45	9	155	182	1 973	1 208	—	61	3 038
57	Feuerlöschwesen	2	5	—	—	—	—	—	2	—	—	8
58	Lebensmittelversorg. u. Marktw. ..	78	102	—	—	32	75	1	31	—	7	325
60	Bestattungswesen	3 224	4	10	—	114	324	1	48	—	2	3 727
62	Sonst. öffentl. Einrichtungen	46	0	—	5	5	21	7	482	—	3	570
63	Förd. d. Land- u. Forstwirtschaft ..	29	0	6	10	0	—	0	63	—	5	113
65	Sonst. Förd. v. Wirtsch. u. Verk. Öffentliche Einrichtungen, Wirtschaftsförderung	3 829	209	125	24	325	633	1 986	1 893	—	79	9 162
66	darunter:	—	—	—	—	—	—	—	—	—	—	—
60	Öffentl. Einrichtungen zusammen	3 755	208	119	9	320	612	1 978	1 347	—	71	8 419
67	Wirtschaftliche Unternehmen	—	—	—	618	42	3 184	—	—	—	—	3 844
68	Den Kämmererverw. zugerechnet Allgem. Deckungsmittel usw.*) ..	—	—	—	—	—	—	—	1 234	—	—	—
69	Finanz- u. Steuerverwaltung	23 703	82	128	24	65	17	481	2 628	0	218	27 348
70	Nicht aufteilbarer Schuldendienst Rücklagen f. d. Gesamthaushalt	—	—	93	—	0	—	—	—	—	—	93
71	Allgem. Deckungsmittel usw.*) ..	—	—	8	1	1 098	—	—	—	—	—	—
72	Allgemeines Kapitalvermögen	—	—	—	—	—	—	—	—	—	—	—
73	Den Kämmererverw. zugerechnet Allgem. Deckungsmittel usw.*) ..	—	—	296	209	265	—	—	12	—	16	771
74	Allgemeines Grundvermögen	—	—	—	—	—	—	—	—	—	—	—
75	Den Kämmererverw. zugerechnet Allgem. Deckungsmittel usw.*) ..	159	377	220	—	—	—	—	349	—	—	800
76	Sondervermögen	—	—	—	—	—	—	—	—	—	—	—
76	Den Kämmererverw. zugerechnet Steuern, allg. Finanzzuw./Umlag.	—	1	1	3	3	—	0	2	213	—	222
77	Allgem. Deckungsmittel usw.*) ..	—	—	—	—	—	—	—	—	1 502	6	—
77	Finanzen und Steuern	—	—	—	—	—	—	—	—	—	—	—
78	Kämmererverwaltungen	23 703	82	221	24	65	17	481	2 628	0	218	27 441
79	Den Kämmererverw. zugerechnet	—	1	339	215	698	308	11	2	213	6	1 793
80	Allgem. Deckungsmittel usw.*) ..	159	377	342	1	1 098	—	—	361	1 502	22	—
81	Ausgaben und Einnahmen der Kämmererverwaltungen	91 745	1 801	1 077	825	1 827	6 562	4 352	60 104	783	9 580	178 656
82	Den Kämmererverw. zugerechnet u. Einn. f. d. Erwerbsvermögen ..	—	1	339	832	740	3 492	11	2	213	6	5 636
83	Abzüglich Erstattungen	—	—	—	—	—	—	—	—	—	—	—
84	Zusammen (81 bis 83)	91 745	1 801	1 416	1 658	2 566	10 054	4 363	60 107	996	9 586	184 292
85	Allgem. Deckungsmittel usw.*) .. (68 u. 80)	159	377	342	1	1 098	—	—	1 594	1 502	22	—

*) Nachrichtlich: In die Berechnung der allgemeinen Deckungsmittel einbezogene Finanzvorfälle und sonstige Rechnungsposten des Gesamtabchlusses.

ordentlichen Rechnung nach Verwaltungszweigen und Ausgabe-/Einnahmearten;
ordentlichen Rechnung

Bundesgebiet
7. Ämter

DM —

652 Gebietskörperschaften

Zuwei- sungen	Darlehen	Be- reinigte Aus- gaben	Zuwei- sungen	Darlehen	Eigen- ausgaben	Spezielle Deckungsmittel						Zuschuß- bedarf der ordentl. Rechnung	Lfd. Nr.
						Ge- bühren, Entgelte, Strafen	Zinsen, Rückfl. v. Dar- lehen	Schulden- aufn. aus Kredit- marktn.	Entn. aus Rückl., Vermög- Erlöse	Übrige Ein- nahmen	Zu- sammen		
von Gemeinden (Gv.)			vom Land (Bund)										
12	13	14	15	16	17	18	19	20	21	22	23	24	
2 845	20	44 525	747	38	43 739	1 510	47	2 240	988	1 775	6 560	38 450	4
—	—	15	—	—	15	—	—	—	—	—	—	15	5
32	—	9 350	5	—	9 346	988	0	—	1	195	1 184	8 145	6
32	—	9 365	5	—	9 361	988	0	—	1	195	1 184	8 160	8
—	—	790	—	—	790	—	—	—	—	1	1	789	9
—	—	27	—	—	27	—	22	—	—	—	22	5	10
273	73	1 443	605	—	838	388	1	161	54	8	611	538	11
182	—	2 360	920	—	1 439	405	0	100	2	58	564	877	12
297	—	594	165	—	428	3	2	—	—	59	63	385	13
12	—	40	—	—	40	—	—	—	—	6	6	38	14
—	—	1	—	—	1	—	—	—	—	—	—	1	15
765	73	5 254	1 691	—	3 564	795	25	261	56	131	1 267	2 633	17
14	—	61	—	—	61	48	—	—	—	—	48	14	19
28	—	179	9	—	171	15	0	6	—	3	24	147	21
42	—	241	9	—	232	63	0	6	—	3	72	160	22
20 854	—	17 299	6 622	—	10 676	—	1	—	—	10 090	10 091	585	24
748	8	11 975	891	33	11 051	277	5	31	28	414	755	10 296	32
30 603	8	29 273	7 513	33	21 727	277	5	31	28	10 505	10 846	10 881	33
114	—	2 625	17	—	2 608	2 089	7	67	7	101	2 272	353	36
174	—	1 468	8	—	1 460	359	2	—	42	69	471	937	40
288	—	4 093	25	—	4 068	2 449	8	67	49	170	2 743	1 290	41
18	32	1 892	53	112	1 727	14	205	147	138	80	583	984	44
583	45	1 345	50	139	1 148	17	1	113	2	66	198	1 032	45
2	—	22	—	—	22	—	—	—	—	0	0	22	46
44	—	10 702	25	—	10 677	543	20	—	6	101	670	10 000	49
648	77	13 962	137	250	13 574	574	225	260	145	247	1 452	12 037	50
83	—	339	18	—	321	118	19	—	—	0	136	184	55
1 196	30	2 712	637	8	2 067	14	6	71	131	152	374	1 672	56
—	—	8	—	—	8	—	—	—	—	0	8	0	57
2	—	324	117	—	207	63	0	—	27	4	95	112	58
12	—	3 714	17	—	3 698	26	1	81	22	3 222	3 352	169	60
45	—	525	3	—	522	315	1	12	4	102	433	90	62
4	—	109	9	—	100	3	18	—	—	0	20	79	63
1 341	30	7 731	800	8	6 922	546	45	164	183	3 479	4 419	2 306	65
1 292	30	7 097	788	8	6 301	229	27	152	180	3 377	3 965	2 137	66
6	20	3 818	1 543	1	2 275	—	—	2 813	25	153	2 991	28	67
—	—	—	—	—	—	—	—	—	—	1 632	—	—	68
164	—	27 184	43	—	27 141	2 152	1 274	—	51	283	3 750	23 382	69
—	—	93	—	—	93	—	1	—	—	0	1	92	70
—	—	—	—	—	—	—	109	—	219	—	—	—	71
—	—	771	—	—	771	—	42	61	310	—	413	357	72
34	—	—	—	—	—	—	115	—	—	103	—	—	73
32	3	705	43	56	666	—	33	101	89	5	319	382	74
—	—	—	—	—	—	14	24	—	—	877	—	—	75
—	—	222	—	—	222	—	2	—	1	215	217	5	76
100 965	—	—	1 423	—	—	—	—	—	—	10	—	—	77
164	—	27 277	43	—	27 234	2 152	1 275	—	51	283	3 760	23 474	78
32	3	1 758	43	56	1 659	—	77	253	400	220	950	744	79
101 000	—	—	1 423	—	—	14	248	—	219	990	—	—	80
36 727	208	141 721	10 969	330	130 422	9 353	1 631	3 029	1 500	16 789	32 303	99 392	81
37	23	5 576	1 585	57	3 934	—	77	3 066	425	373	3 940	773	82
—	—	299	—	—	299	—	—	—	—	209	—	—	83
36 765	231	146 998	12 554	387	134 057	9 353	1 708	6 094	1 923	17 162	35 945	100 164	84
101 000	—	—	1 423	—	—	14	248	—	219	2 622	—	—	85

Bundesgebiet
8. Landkreise
30 777 816 Einwohner

Lfd. Nr.	Verwaltungszweig	Ausgaben								Zuweisungen an		Brutto- ausgaben
		Persön- liche Aus- gaben	Unterh. v. unbew. Ver- mögen	Zinsen, Tilgung	Gewähr- ung von Darlehen	Zuführ- g. an Rückl., Grund- erwerb	Neu- Auf-, Um- bauten	Neuan- schaffg. v. bewegl. Vermögen	Übrige Aus- gaben	Land (Bund)	Gemein- den (Gv.)	
		1	2	3	4	5	6	7	8	9	10	
1	Dienstst. f. allgem. Kriegsfolgen	5 106	5	—	—	2	—	40	560	9	30	5 751
2	Sonst. Angelegenh. d. allg. Verw.	68 195	2 051	3 201	292	4 405	21 349	4 420	29 022	59	132	133 186
4	Allgemeine Verwaltung	73 301	2 056	3 261	292	4 407	21 349	4 461	29 582	67	162	138 937
5	Polizei	175	4	0	—	5	2	8	139	25 334	—	25 666
6	Öffentliche Ordnung	25 477	58	1	3	137	10	424	6 604	1 015	86	33 813
8	Öffentl. Sicherheit u. Ordnung	25 651	61	1	3	142	12	432	6 742	26 349	86	59 479
9	Schulverwaltung	2 271	7	25	6 928	1 048	—	57	407	0	118	11 462
10	Volks- u. Hilfsschulen	11	2	515	1 290	4 509	688	42	268	16 461	12 359	36 145
11	Mittelschulen	314	61	451	37	441	3 390	555	823	7 030	1 557	14 659
12	Höhere Schulen	3 189	392	941	59	614	5 752	517	2 775	23 474	5 427	43 140
13	Berufsschulen	29 245	822	7 673	163	7 025	41 868	5 613	15 268	18 376	7 702	133 847
14	Fach- u. Berufsfachschulen	4 461	758	2 450	103	1 631	12 414	1 675	6 076	5 684	706	35 966
15	Sonstiges Schulwesen	708	35	34	3	17	263	832	1 992	54	65	4 094
17	Schulen	40 288	2 077	12 098	8 583	15 884	64 376	9 233	27 609	71 079	28 024	279 312
18	Wissenschaftspflege	—	1	—	0	—	—	2	144	7	2	165
19	Theater u. Konzerte	22	—	—	—	—	—	—	766	—	104	892
20	Sonstige Kulturpflege	888	113	15	13	70	636	320	4 328	55	691	7 127
22	Kultur	909	114	15	22	70	636	322	5 238	61	796	8 183
23	Fürsorgeverwaltung	34 331	76	2	16	189	100	330	4 128	41	551	39 765
24	Leistungen der Fürsorge	—	0	12	687	4 402	—	—	372 615	7 959	109 807	495 462
25	Einricht. d. allgem. Fürsorge	6 421	967	1 065	40	1 067	2 566	894	14 935	—	26	28 040
26	Einricht. d. Kriegsfolgenhilfe	1 941	1 743	155	35	343	99	87	4 724	44	616	9 786
27	Förd. d. freien Wohlfahrtspflege	—	—	—	84	3	—	—	1 528	—	31	1 506
28	Jugendhilfe einschl. Einrichtg.	16 256	377	169	66	441	897	400	17 422	461	1 613	38 102
29	Lastenausgleichsamt	43 154	100	15	—	40	34	675	6 639	4	2 270	52 031
30	Verw.-Aufw. f. Kgf.-Entschädig.	2 204	2	—	—	—	—	29	293	5	14	2 546
31	Leistungen nach dem KgfEG	—	—	—	—	—	—	—	114 541	5	1	114 542
33	Fürsorge u. Jugendhilfe	104 308	3 264	1 418	867	6 485	3 695	2 414	536 875	8 515	114 930	782 770
34	nachrichtlich: Lastenausgleichsleistungen	—	—	—	378	—	—	—	931 068	2 044	51	933 540
35	Gesundheitsdienst	17 545	152	255	0	140	1 321	1 039	7 924	1 145	632	30 154
36	Krankenhäuser usw.	75 525	3 832	12 797	779	10 746	52 329	9 955	94 108	92	6 426	266 591
37	Anst. f. Nerven- u. Geistesranke	—	—	—	—	—	—	—	—	—	—	—
38	Sonst. Einricht. d. Gesundheitsw.	2 938	39	62	4	173	554	657	2 594	3	487	7 512
39	Leibesüb., Jugendpf. u. Einricht.	1 854	131	271	62	725	1 972	517	8 615	0	1 271	15 418
41	Gesundheits- u. Jugendpflege	97 862	4 155	13 385	845	11 785	56 176	12 168	113 241	1 241	8 817	319 675
42	Bauverwaltung usw.	38 654	121	66	85	118	100	1 079	7 112	5	101	47 440
43	Wohnraumbewirtschaftung u. Wohnungsaufsicht	5 308	9	—	—	1	—	32	879	—	11	6 241
44	Wohnungsbau u. Wohnsiedlung	2 391	13	3 959	21 483	4 383	4 116	18	2 244	30	509	39 145
45	Straßen, Brücken u. sonst. Tiefbau	37 152	57 067	10 848	1 778	8 007	166 640	1 411	5 922	1 046	19 185	309 058
46	Wasserläufe u. Wasserbau	976	531	286	142	262	7 774	28	948	50	432	11 430
47	Trümmerbeseitigung u. -verwertg.	13	—	17	—	—	133	—	2	—	—	164
48	Bauhöfe	142	13	11	—	34	156	140	190	—	—	685
50	Bau- u. Wohnungswesen	84 636	57 753	15 187	23 488	12 805	178 918	2 708	17 296	1 131	20 238	414 163
51	Beleuchtung u. Reinigung des Gemeindegebiets	—	—	—	—	—	—	—	—	—	—	—
52	Straßenbeleuchtung	1	—	—	—	—	—	—	1	—	4	6
53	Stadtentwässerung, Bedürfnis- anstalten	—	—	1	576	709	134	—	22	—	593	2 035
54	Müllbeseitigung u. -verwertung	—	—	—	—	—	—	—	—	—	—	—
56	Straßenreinigung usw.	373	51	69	60	262	98	189	1 660	—	89	2 851
57	Feuerlöschwesen	1 395	25	127	2	303	608	1 317	1 977	—	3 040	8 795
58	Lebensmittelversorg. u. Marktw.	60	13	—	—	168	12	1	48	—	15	317
59	Bestattungswesen	14	32	—	—	4	8	—	91	—	57	207
60	Park- u. Gartenanlagen	13	1	—	—	9	50	1	8	—	1	84
62	Sonst. öffentl. Einrichtungen	25 020	25	115	273	33	62	1	636	—	522	26 692
63	Förd. d. Land- u. Forstwirtschaft	7 884	87	90	646	426	201	218	6 507	85	731	16 875
65	Sonst. Förd. v. Wirtsch. u. Verk.	447	9	663	1 121	368	890	41	1 903	1	928	6 371
66	Öffentliche Einrichtungen, Wirtschaftsförderung	35 207	243	1 065	2 679	2 287	2 063	1 768	12 833	87	5 980	64 231
67	darunter: Öffentl. Einrichtungen zusammen	26 870	147	312	911	1 493	972	1 509	4 443	—	4 321	40 985
68	Wirtschaftliche Unternehmen Den Kämmererverw. zugerechnet	—	—	223	4 527	10 641	5 861	769	610	—	57	22 688
69	Allgem. Deckungsmittel usw. *)	—	—	—	—	—	—	—	18 399	—	—	—
70	Finanz- u. Steuerverwaltung	24 947	77	488	3	99	231	1 010	4 235	50	28	31 177
71	Nicht aufteilbarer Schuldendienst Rücklagen f. d. Gesamthaushalt	—	—	990	—	22	—	—	9	—	—	1 022
72	Allgem. Deckungsmittel usw. *)	—	—	24	—	15 943	—	—	—	—	—	—
73	Allgemeines Kapitalvermögen	—	—	—	—	—	—	—	—	—	—	—
74	Den Kämmererverw. zugerechnet	—	—	571	1 844	2 349	—	—	—	—	—	4 763
75	Allgem. Deckungsmittel usw. *)	—	—	324	—	—	—	—	176	65	50	—
76	Allgemeines Grundvermögen	—	—	—	—	—	—	—	—	—	—	—
77	Den Kämmererverw. zugerechnet	—	—	323	53	5 960	1 067	32	61	6	2	7 504
78	Allgem. Deckungsmittel usw. *)	267	2 006	2 186	—	—	—	—	2 928	—	—	—
79	Sondervermögen	—	—	—	—	—	—	—	—	—	—	—
80	Den Kämmererverw. zugerechnet	12	9	17	615	753	—	—	93	1 403	4	2 916
81	Steuern, allg. Finanzzw./Umlag.	—	—	—	—	—	—	—	1 092	28 511	99 559	—
82	Allgem. Deckungsmittel usw. *)	—	—	—	—	—	—	—	—	—	—	—
83	Finanzen und Steuern	—	—	—	—	—	—	—	—	—	—	—
84	Kämmererverwaltungen	24 947	77	1 478	3	121	231	1 010	4 245	59	28	32 198
85	Den Kämmererverw. zugerechnet	12	9	911	2 512	9 062	1 067	32	159	1 413	6	15 183
86	Allgem. Deckungsmittel usw. *)	267	2 006	2 535	—	15 943	—	—	4 196	28 576	99 609	—
87	Ausgaben und Einnahmen der Kämmererverwaltungen	487 110	69 800	47 907	36 782	53 986	327 456	34 574	753 682	108 591	179 062	2 098 949
88	Den Kämmererverw. zuger. Ausg. u. Einn. f. d. Erwerbsvermögen	12	9	1 133	7 039	19 704	6 928	801	769	1 413	63	37 871
89	Abzüglich Erstattungen	—	—	—	—	—	—	—	—	—	—	—
90	Zusammen (81 bis 83)	487 122	69 810	49 041	43 821	73 690	334 384	35 375	754 451	110 004	179 125	2 136 821
91	Allgem. Deckungsmittel usw. *) (68 u. 80)	267	2 006	2 535	—	15 943	—	—	22 595	28 576	99 609	—

*) Nachrichtlich: In die Berechnung der allgemeinen Deckungsmittel einbezogene Finanzvorfälle und sonstige Rechnungsposten des Gesamtabchlusses.

ordentlichen Rechnung nach Verwaltungszweigen und Ausgabe-/Einnahmearten;
ordentlichen Rechnung

DM —

Bundesgebiet
8. Landkreise

418 Gebietskörperschaften

Zuweisungen	Darlehen	Be- reini- gte Aus- gaben	Zuweisungen	Darlehen	Eigen- ausgaben	Spezielle Deckungsmittel						Zuschuß- bedarf der ordentl. Rechnung	Lfd. Nr.
						Ge- bühren, Entgelte, Strafen	Zinsen, Rückfl. v. Dar- lehen	Schulden- aufn. aus Kredit- markt.	Entn. aus Rückl., Vermög- erlöse	Übrige Ein- nahmen	Zu- sammen		
von Gemeinden (Gv.)			vom Land (Bund)			18	19	20	21	22	23	24	
12	13	14	15	16	17	18	19	20	21	22	23	24	
—	—	5 751	5 130	—	615	7	—	—	—	61	67	548	1
2 566	300	130 320	7 967	70	122 283	1 762	400	7 339	6 871	5 751	22 131	99 275	2
2 566	300	136 071	13 103	70	123 898	1 768	409	7 339	6 871	5 811	22 198	99 823	4
—	—	25 666	—	—	25 666	—	—	—	—	1	1	25 665	5
67	—	33 746	1 865	—	31 882	14 008	17	—	—	727	14 753	17 129	6
67	—	59 412	1 865	—	57 548	14 008	17	—	—	728	14 753	42 794	8
5 835	—	5 027	444	—	5 183	3	262	—	2 260	270	2 801	2 382	9
16 538	—	19 606	1 497	—	18 109	697	806	—	4 511	33	6 047	12 935	10
6 897	50	7 712	976	418	6 318	250	31	1 038	51	134	1 512	4 237	11
14 649	145	28 347	3 999	23	24 325	735	153	2 947	1 146	253	5 234	20 834	12
4 410	1 682	127 746	24 196	1 436	102 114	683	240	19 566	5 073	1 212	26 764	79 074	13
884	248	34 834	5 953	500	28 321	1 975	79	4 309	2 128	1 806	10 297	19 966	14
335	—	3 759	111	—	3 648	1 284	4	71	5	279	1 644	1 905	15
49 556	2 125	227 631	37 177	2 436	188 018	4 937	1 466	28 726	15 181	3 987	54 299	141 333	17
—	—	165	1	—	163	1	1	—	—	1	3	161	18
11	—	881	6	—	875	18	0	—	—	6	24	852	19
198	—	6 029	547	201	6 181	256	6	82	41	403	787	5 559	20
209	—	7 974	554	201	7 219	275	7	82	41	410	814	6 571	22
7	—	30 758	2 295	—	37 463	5	10	—	15	203	232	37 231	23
70 112	—	425 850	238 879	—	186 471	1 013	412	—	87	100 572	102 084	84 387	24
733	7	27 300	81	304	26 825	18 829	68	1 479	566	4 217	25 168	1 882	25
105	—	9 682	3 898	35	5 749	2 266	67	30	44	3 063	5 471	324	26
—	—	1 596	2	—	1 504	1	1	—	3	6	11	1 584	27
2 531	—	35 571	2 281	88	33 202	6 398	37	406	169	3 797	10 806	22 843	28
5	—	52 925	27 351	—	25 575	0	4	—	4	12	20	25 554	29
—	—	2 546	—	—	2 280	—	—	—	—	0	0	2 280	30
—	—	114 542	114 537	—	5	—	—	—	—	—	—	5	31
73 493	7	709 270	389 589	517	319 165	28 511	598	1 914	888	111 871	143 782	176 091	33
—	—	933 540	921 740	—	11 800	14	141	—	—	11 748	11 902	103	34
315	—	20 839	5 897	—	23 943	2 158	18	100	227	797	3 299	20 509	35
1 291	605	264 695	6 276	3 152	255 266	141 636	757	30 936	7 617	18 145	199 092	55 584	36
204	—	7 308	285	3	7 020	2 774	26	151	111	414	3 476	3 343	38
998	—	14 420	1 097	1	13 323	1 261	32	965	292	845	3 394	9 641	39
2 808	605	316 262	13 555	3 156	299 552	147 828	833	32 151	8 247	20 201	209 260	89 076	41
131	—	47 309	10 241	—	37 068	14 567	28	5	84	554	15 239	21 801	42
—	—	6 241	1	—	6 240	189	1	—	41	231	6 009	43	43
122	265	38 758	1 425	2 757	34 576	1 940	7 406	10 544	1 841	963	22 694	12 249	44
30 900	1 074	277 083	76 255	9 638	191 190	1 804	585	25 535	6 222	8 235	42 331	150 868	45
199	10	11 221	6 074	70	5 077	326	44	1 926	0	562	2 858	2 619	46
—	—	164	92	—	75	22	22	—	—	—	22	50	47
—	—	685	10	—	675	395	2	21	14	15	446	203	48
31 352	1 349	381 462	94 088	12 475	274 899	19 222	8 087	38 030	8 162	10 369	83 871	193 800	50
—	—	6	—	—	6	—	—	—	—	—	—	6	51
327	—	1 708	7	132	1 570	2	22	132	2	80	238	1 249	52
286	—	2 565	62	—	2 503	642	60	89	75	434	1 300	1 199	54
424	—	8 372	1 854	5	6 513	103	12	170	212	324	821	5 569	56
—	—	317	—	—	317	120	1	—	—	16	137	21	57
—	—	207	134	—	73	0	—	—	—	11	11	62	58
—	—	84	—	—	84	—	—	—	9	8	18	66	59
4	—	26 688	25	—	26 668	99	11	300	180	26 065	26 656	19	60
1 097	19	15 758	1 274	42	14 443	2 054	149	313	227	822	3 566	10 781	62
463	—	5 908	322	347	5 239	571	569	909	43	142	2 234	3 371	63
2 601	19	61 611	3 677	525	57 409	3 592	825	1 913	749	27 903	34 981	22 343	65
1 041	—	39 945	2 082	136	37 727	967	106	690	479	26 939	29 181	8 101	66
—	181	22 507	2 679	1 600	18 228	—	10	10 657	6 855	171	17 693	1 440	67
—	—	—	—	—	—	—	—	—	—	43 009	—	—	68
45	—	31 132	195	—	30 937	1 612	2 655	267	22	694	5 250	25 809	69
—	—	1 022	8	—	1 014	—	179	—	—	—	179	835	70
—	—	—	—	—	—	—	1 500	—	851	—	—	—	71
—	50	4 713	—	23	4 690	—	1 013	945	937	0	2 895	1 805	72
2 355	—	—	—	—	—	—	2 921	—	—	107	—	—	73
9	—	7 495	121	1	7 373	—	93	2 805	2 349	45	5 202	2 583	74
—	—	—	—	—	—	18	125	—	—	6 427	—	—	75
—	—	2 916	5	—	2 911	23	1 015	500	158	1 445	3 141	20	76
635 945	—	—	235 409	—	—	78 468	—	—	—	105	—	—	77
45	—	32 153	202	—	31 951	1 612	2 833	267	22	694	5 428	26 645	78
9	50	15 124	126	24	14 973	23	2 121	4 250	3 444	1 490	11 328	4 409	79
638 300	—	—	235 409	—	—	78 486	4 546	—	851	6 639	—	—	80
162 697	4 405	1 931 847	553 808	19 381	1 358 658	221 754	15 076	110 423	40 159	181 974	569 386	798 476	81
9	231	37 631	2 805	1 625	33 201	23	2 131	14 907	10 299	1 661	25 021	5 848	82
—	—	12 034	—	—	12 034	—	—	—	—	—	12 034	—	83
162 706	4 636	1 957 444	556 614	21 005	1 379 826	221 777	17 207	125 331	50 458	183 635	586 373	804 325	84
638 300	—	—	235 409	—	—	78 486	4 546	—	851	49 648	—	—	85

Bundesgebiet
9. Bezirksverbände
 33 583 194 Einwohner

noch: A. Ausgaben und spezielle Deckungsmittel der ordentlichen und außer
 Zuschußbedarf der

— 1000

Lfd. Nr.	Verwaltungszweig	Ausgaben								Zuweisungen an		Brutto- ausgaben
		Persön- liche Aus- gaben	Unterh. v. unbew. Ver- mögen	Zinsen, Tilgung	Gewähr- ung von Darlehen	Zuführg. an Rückl., Grund- erwerb	Neu- auf- Um- bauten	Neuan- schaffg. v. bewegl. Vermögen	Übrige Aus- gaben	Land (Bund)	Gemein- den (Gv.)	
		1	2	3	4	5	6	7	8	9	10	11
1	Dienstst. f. allgem. Kriegsfolgen	—	—	—	—	—	—	—	—	—	—	—
2	Sonst. Angelegenh. d. allg. Verv.	7 567	251	3	—	574	1 201	432	2 526	—	—	12 043
4	Allgemeine Verwaltung	7 567	251	3	—	574	1 201	432	2 526	—	—	12 043
5	Polizei	—	—	—	—	—	—	—	—	—	—	—
6	Öffentliche Ordnung	—	—	—	—	—	—	—	1	—	—	1
8	Öffentl. Sicherheit u. Ordnung	—	—	—	—	—	—	—	1	—	—	1
9	Schulverwaltung	—	—	—	—	—	—	—	—	—	—	—
10	Volks- u. Hilfsschulen	1 937	42	—	65	568	387	58	803	2	2 338	6 200
11	Mittelschulen	—	—	—	—	—	—	—	—	—	37	37
12	Höhere Schulen	10	26	23	—	38	605	—	18	—	314	1 032
13	Berufsschulen	43	7	—	—	—	—	2	20	—	126	196
14	Fach- u. Berufsfachschulen	3 470	151	122	—	82	388	224	2 316	50	285	7 097
15	Sonstiges Schulwesen	110	—	—	—	4	40	10	1 565	6	5	1 739
17	Schulen	5 570	296	144	65	691	1 419	294	4 721	67	3 105	16 392
18	Wissenschaftspflege	242	3	—	—	28	25	69	155	6	—	528
19	Theater u. Konzerte	—	—	—	—	—	—	—	692	—	51	742
20	Sonstige Kulturpflege	2 108	31	42	2	114	400	304	2 823	31	135	6 085
22	Kultur	2 350	34	42	2	142	425	463	3 673	37	186	7 353
23	Fürsorgeverwaltung	8 876	7	—	—	—	38	59	480	—	2	9 461
24	Leistungen der Fürsorge	—	—	—	7 532	11 734	—	—	187 414	279	44 706	251 665
25	Einricht. d. allgem. Fürsorge	7 608	493	205	—	714	4 035	865	13 752	2	7	27 682
26	Einricht. d. Kriegsfolgenhilfe	173	3	—	—	6	4	11	513	—	—	710
27	Förd. d. freien Wohlfahrtspflege	0	—	—	—	3	—	—	938	—	—	942
28	Jugendhilfe einschl. Einrichtg.	5 305	299	128	—	19	2 055	681	42 113	—	2 770	53 379
29	Lastenausgleichsamt	—	—	—	—	—	—	—	—	—	—	—
30	Verv.-Aufw. f. Kgf.-Entschädig.	—	—	—	—	—	—	—	—	—	—	—
31	Leistungen nach dem KgfEG	—	—	—	—	—	—	—	—	—	—	—
33	Fürsorge u. Jugendhilfe nachrichtlich:	21 962	801	333	7 532	12 477	6 133	1 615	245 211	281	47 493	343 838
34	Lastenausgleichsleistungen	—	—	—	—	—	—	—	—	—	—	—
35	Gesundheitsdienst	1 007	—	—	—	—	—	—	3 127	10	—	4 150
36	Krankenhäuser usw.	12 429	717	687	80	901	2 343	1 254	13 630	12	38	32 089
37	Anst. f. Nerven- u. Geisteskranken	61 843	3 650	986	24	1 757	16 919	5 298	45 208	—	—	135 686
38	Sonst. Einricht. d. Gesundheitsw.	284	3	—	—	—	—	7	129	—	65	488
39	Leibesüb., Jugendpfli. u. Einricht.	142	3	—	—	225	16	39	10 959	—	4 565	15 950
41	Gesundheits- u. Jugendpflege	75 705	4 373	1 673	104	2 883	19 278	6 597	73 053	27	4 668	188 362
42	Bauverwaltung usw.	1 077	—	—	—	—	—	2	397	—	—	1 476
43	Wohnraumbewirtschaftung u. Wohnungsaufsicht	—	—	—	—	—	—	—	—	—	—	—
44	Wohnungsbau u. Wohnsiedlung	—	—	413	1 518	594	139	—	21	—	—	2 685
45	Straßen, Brücken u. sonst. Tiefbau	17 504	26 574	294	—	511	75 672	839	2 946	—	42 083	106 484
46	Wasserläufe u. Wasserbau	55	1 116	91	—	2	1 499	3	2 632	—	209	5 607
47	Trümmerbeseitigung u. -verwertg.	—	—	—	—	—	—	—	—	—	—	—
48	Bauhöfe	—	—	—	—	—	—	—	—	—	—	—
50	Bau- u. Wohnungswesen	18 697	27 690	798	1 518	1 107	77 310	844	5 995	—	42 292	176 252
51	Beleuchtung u. Reinigung des Gemeindegebiets	—	—	—	—	—	—	—	—	—	—	—
52	Straßenbeleuchtung	—	—	—	—	—	—	—	—	—	—	—
53	Stadtentwässerung, Bedürfnis- anstalten	—	—	—	—	—	—	—	—	—	5	5
54	Müllbeseitigung u. -verwertung	—	—	—	—	—	—	—	—	—	—	—
56	Straßenreinigung usw.	—	—	—	—	—	—	—	—	—	—	—
57	Feuerlöschwesen	—	—	—	—	—	—	—	1	—	3	4
58	Lebensmittelversorg. u. Marktw.	—	—	—	—	—	—	—	—	—	—	—
59	Bestattungswesen	—	—	—	—	—	—	—	5	—	—	5
60	Park- u. Gartenanlagen	—	—	—	—	—	—	—	—	—	—	—
62	Sonst. öffentl. Einrichtungen	—	—	—	—	—	—	—	—	—	15	15
63	Förd. d. Land- u. Forstwirtschaft	3 140	57	175	—	1 366	253	76	11 005	18	737	16 827
65	Sonst. Förd. v. Wirtsch. u. Verk.	212	—	84	—	120	—	18	375	—	203	1 021
65	Öffentliche Einrichtungen, Wirtschaftsförderung	3 351	57	260	—	1 495	253	94	11 385	18	963	17 876
66	darunter:	—	—	—	—	—	—	—	—	—	—	—
66	Öffentl. Einrichtungen zusammen	—	—	—	—	—	—	—	5	—	23	28
67	Wirtschaftliche Unternehmen	—	—	—	—	—	—	—	—	—	—	—
68	Den Kämmererverw. zugerechnet Allgem. Deckungsmittel usw. *)	—	—	17	—	3 176	0	63	6 720	—	—	3 256
69	Finanz- u. Steuerverwaltung	1 234	—	30	—	3 205	—	607	223	—	—	5 359
70	Nicht aufteilbarer Schuldendienst	—	—	363	—	—	—	—	—	—	—	363
71	Rücklagen f. d. Gesamthaushalt Allgem. Deckungsmittel usw. *)	—	—	—	—	11 732	—	—	—	—	—	—
72	Allgemeines Kapitalvermögen	—	—	—	—	—	—	—	—	—	—	—
73	Den Kämmererverw. zugerechnet Allgem. Deckungsmittel usw. *)	—	—	—	4	2 159	—	—	112	—	—	2 164
74	Allgemeines Grundvermögen	—	—	—	—	—	—	—	—	—	—	—
75	Den Kämmererverw. zugerechnet Allgem. Deckungsmittel usw. *)	—	—	—	—	503	198	78	—	—	—	719
76	Sondervermögen	109	168	90	—	—	—	—	299	—	—	—
77	Den Kämmererverw. zugerechnet Steuern, allg. Finanzzw./Umlag. Allgem. Deckungsmittel usw. *)	—	6	—	—	—	—	—	11	—	—	17
78	Finanzen und Steuern	—	—	—	—	—	—	—	—	28 498	—	—
79	Kämmererverwaltungen	1 234	—	393	—	3 295	—	667	223	—	—	5 722
80	Den Kämmererverw. zugerechnet Allgem. Deckungsmittel usw. *)	—	6	—	4	2 662	198	18	11	—	—	2 900
81	Ausgaben und Einnahmen der Kämmererverwaltungen	136 436	33 432	3 647	9 221	22 573	106 109	11 007	346 790	430	98 707	768 351
82	Den Kämmererverw. zuger. Ausg. u. Einn. f. d. Erwerbsvermögen	—	6	17	4	5 839	198	81	11	—	—	6 156
83	Abzüglich Erstattungen	—	—	—	—	—	—	—	—	—	—	—
84	Zusammen (81 bis 83)	136 436	33 438	3 664	9 225	28 412	106 307	11 087	346 801	430	98 707	774 507
85	Allgem. Deckungsmittel usw. *) (68 u. 80)	109	168	90	—	11 732	—	—	7 131	28 498	—	—

*) Nachrichtlich: In die Berechnung der allgemeinen Deckungsmittel einbezogene Finanzvorfälle und sonstige Rechnungsposten des Gesamtabchlusses.

ordentlichen Rechnung nach Verwaltungszweigen und Ausgabe-/Einnahmearten;
ordentlichen Rechnung

DM —

Bundesgebiet
9. Bezirksverbände
13 Gebietskörperschaften

Zuwei- sungen	Darlehen	Be- reini- gte Aus- gaben	Zuwei- sungen	Darlehen	Eigen- ausgaben	Spezielle Deckungsmittel						Zuschuß- bedarf der ordentl. Rechnung	Lfd. Nr.
						Gebüh- ren, Entgelte, Strafen	Zinsen, Rückf. v. Dar- lehen	Schulden- aufn. aus Kredit- markt.	Entn. aus Rückf., Vermög- erlöse	Übrige Ein- nahmen	Zu- sammen		
von Gemeinden (Gv.)			vom Land (Bund)			18	19	20	21	22	23	24	
12	13	14	15	16	17	18	19	20	21	22	23	24	
—	—	—	—	—	—	—	—	—	—	—	—	—	1
—	—	12 043	593	—	12 049	4	3	1 320	99	4 024	5 450	7 032	2
—	—	12 643	593	—	12 049	4	3	1 320	99	4 024	5 450	7 032	4
—	—	—	—	—	—	—	—	—	—	—	—	—	5
—	—	1	—	—	1	—	—	—	—	—	—	1	6
—	—	—	—	—	—	—	—	—	—	—	—	—	8
—	—	—	—	—	—	—	—	—	—	—	—	—	9
10	—	6 190	183	—	6 007	533	30	—	360	110	1 032	4 969	10
—	—	37	—	—	37	—	—	—	—	—	—	37	11
—	—	1 032	15	10	1 007	—	—	—	70	2	72	657	12
—	—	196	—	—	196	40	—	—	—	1	50	147	13
78	—	7 019	334	29	6 657	1 170	12	30	35	1 696	2 943	3 562	14
7	—	1 732	281	—	1 451	216	—	—	180	828	1 224	413	15
95	—	16 207	813	39	15 356	1 968	42	30	644	2 636	5 320	9 786	17
—	—	—	—	—	—	—	—	—	—	—	—	—	18
0	—	527	16	—	512	4	1	110	28	6	140	448	18
—	—	742	—	—	742	—	—	—	—	—	—	742	19
3	—	6 082	5	—	6 077	4	5	—	4	149	161	5 711	20
3	—	7 332	21	—	7 331	8	6	110	32	155	310	6 902	22
—	—	—	—	—	—	—	—	—	—	—	—	—	23
—	—	9 461	20	—	9 441	1	—	—	—	170	172	9 269	23
43 316	—	208 340	84 339	—	124 010	10 489	4 467	—	511	25 883	41 351	82 660	24
—	—	27 682	1 331	20	26 331	7 383	19	1 723	1 378	8 492	18 994	7 959	25
—	—	710	—	—	710	284	—	—	1	375	659	50	26
20	—	922	—	—	922	—	11	—	—	—	11	910	27
3 424	—	49 956	10 979	—	38 976	10 547	23	725	53	4 198	15 545	22 598	28
—	—	—	—	—	—	—	—	—	—	—	—	—	29
—	—	—	—	—	—	—	—	—	—	—	—	—	30
46 759	—	297 079	96 669	20	200 390	28 704	4 520	2 448	1 943	39 118	76 733	123 447	33
—	—	—	—	—	—	—	—	—	—	—	—	—	34
—	—	4 150	160	—	3 990	715	—	—	—	1 428	2 143	1 847	35
0	—	32 089	2	54	32 034	23 743	19	104	624	3 205	27 785	3 294	36
—	—	135 086	814	121	134 750	93 844	122	7 061	2 724	16 173	119 923	13 226	37
8	—	480	—	—	480	128	—	—	—	2	130	349	38
8	—	15 950	14 713	—	1 237	55	0	—	32	30	117	1 120	39
—	—	188 354	15 689	175	172 490	118 485	142	7 165	3 380	20 927	150 698	19 836	41
—	—	1 476	—	—	1 476	—	3	—	—	651	654	822	42
—	—	—	—	—	—	—	—	—	—	—	—	—	43
—	—	2 685	—	—	2 685	—	290	390	124	7	811	1 210	44
383	—	166 101	145 931	—	20 171	1 553	60	600	—	1 091	3 305	16 455	45
448	—	5 159	936	11	4 213	2	2	79	74	178	336	3 797	46
—	—	—	—	—	—	—	—	—	—	—	—	—	47
—	—	—	—	—	—	—	—	—	—	—	—	—	48
830	—	175 422	146 866	11	28 545	1 553	356	1 069	198	1 927	5 105	22 285	50
—	—	—	—	—	—	—	—	—	—	—	—	—	51
—	—	5	—	—	5	—	—	—	—	—	—	5	52
—	—	—	—	—	—	—	—	—	—	—	—	—	53
—	—	4	—	—	4	—	—	—	—	—	—	4	54
—	—	—	—	—	—	—	—	—	—	—	—	—	55
—	—	5	—	—	5	—	—	—	—	—	—	5	56
—	—	—	—	—	—	—	—	—	—	—	—	—	57
—	—	15	—	—	15	—	—	—	—	—	—	15	58
53	—	16 774	7 008	10	9 756	1 929	115	—	292	636	2 972	6 784	60
—	—	1 021	—	—	1 021	232	139	—	—	0	371	650	63
53	—	17 822	7 008	10	10 805	2 160	253	—	292	637	3 342	7 462	65
—	—	28	—	—	28	—	—	—	—	—	—	28	66
—	—	3 256	—	1 800	1 456	—	—	2 000	—	7 368	2 000	175	67
—	—	—	—	—	—	—	—	—	—	—	—	—	68
—	—	5 359	20	—	5 339	—	1 281	—	—	91	1 872	3 968	69
—	—	363	—	—	363	—	—	—	—	—	—	363	70
—	—	—	—	—	—	—	455	—	0	—	—	—	71
—	—	2 164	—	—	2 164	—	83	1 470	91	—	1 643	520	72
—	—	—	—	—	—	—	914	—	—	0	—	—	73
—	—	719	—	—	719	—	—	112	138	—	250	455	74
—	—	—	—	—	—	19	1	—	—	757	—	—	75
—	—	17	—	—	17	—	0	—	—	94	94	77	76
187 586	—	64 083	—	—	—	—	—	—	—	17	—	—	77
—	—	5 722	20	—	5 702	—	1 281	—	—	91	1 372	4 331	78
187 586	—	2 900	64 083	—	2 900	—	83	1 582	229	94	1 988	898	79
—	—	—	—	—	—	19	1 370	—	0	773	—	—	80
47 749	—	720 692	267 680	254	452 668	152 884	6 601	12 142	6 588	69 514	247 730	201 080	81
—	—	6 156	—	1 800	4 356	—	83	3 582	229	94	3 988	1 073	82
—	—	90 868	—	—	90 868	—	—	—	—	—	90 868	—	83
47 749	—	635 890	267 680	2 054	366 156	152 884	6 684	15 724	6 817	69 608	160 850	202 153	84
187 586	—	—	64 083	—	—	19	1 370	—	0	8 142	—	—	85

10. Schleswig-Holstein Gemeinden und Gemeindeverbände

2290 311 Einwohner

noch: A. Ausgaben und spezielle Deckungsmittel der ordentlichen und außer
Zuschußbedarf der

— 1000

Lfd. Nr.	Verwaltungszweig	Ausgaben								Zuweisungen an		Brutto- ausgaben
		Persön- liche Aus- gaben	Unterh. v. unbew. Ver- mögen	Zinsen, Tilgung	Gewäh- rung von Darlehen	Zuführg. an Rückl., Grund- erwerb	Neu- auf-, Um- bauten	Neuan- schaff. v. bewegl. Vermögen	Übrige Aus- gaben	Land (Bund)	Gemein- den (Gv.)	
		1	2	3	4	5	6	7	8	9	10	11
1	Dienstst. f. allgem. Kriegsfolgen .	15	—	—	—	—	—	—	1	—	—	16
2	Sonst. Angelegenh. d. allg. Verw.	15 647	582	201	10	447	3 282	678	6 057	1	16	20 920
3	Nicht aufgeteilt .	9 026	243	107	4	139	287	252	4 666	2	313	15 619
4	Allgemeine Verwaltung .	25 288	825	307	14	586	3 549	930	10 723	3	329	42 555
5	Polizei .	354	—	—	—	—	—	—	—	—	—	354
6	Öffentliche Ordnung .	7 163	44	9	3	42	50	32	1 164	180	37	8 733
7	Nicht aufgeteilt .	27	0	—	—	—	—	—	11	—	—	38
8	Öffentl. Sicherheit u. Ordnung .	7 544	45	9	3	42	59	32	1 175	180	37	9 126
9	Schulverwaltung .	898	2	25	5	—	—	11	190	—	1	1 132
10	Volks- u. Hilfsschulen .	4 740	2 784	2 153	301	2 878	11 375	1 748	10 948	10 917	515	48 367
11	Mittelschulen .	1 015	303	737	—	403	5 844	665	2 150	4 180	123	15 419
12	Höhere Schulen .	11 052	286	270	—	65	1 402	235	1 057	1 806	195	16 909
13	Berufsschulen .	1 527	234	825	5	396	2 536	542	1 742	16	185	8 007
14	Fach- u. Berufsfachschulen .	2 878	125	236	—	714	485	103	865	206	27	5 640
15	Sonstiges Schulwesen .	156	73	13	—	7	13	46	295	7	2	613
16	Nicht aufgeteilt .	0	0	—	—	—	—	—	2	—	—	5
17	Schulen .	22 275	3 808	4 258	311	4 463	21 654	3 350	17 849	17 132	1 051	96 152
18	Wissenschaftspflege .	178	9	—	8	—	—	69	80	59	—	403
19	Theater u. Konzerte .	5 539	145	200	4	9	579	34	2 568	1	27	9 107
20	Sonstige Kulturpflege .	1 326	84	29	—	3	151	401	1 304	500	132	3 928
21	Nicht aufgeteilt .	38	23	5	—	37	113	71	544	—	16	846
22	Kultur .	7 080	261	234	12	49	843	574	4 496	560	175	14 284
23	Fürsorgeverwaltung .	6 644	22	20	—	—	11	15	590	26	49	7 381
24	Leistungen der Fürsorge .	—	—	—	41	1 303	—	—	60 684	1 288	19 801	83 118
25	Einricht. d. allgem. Fürsorge .	2 101	386	93	18	213	1 423	146	4 319	—	2	8 701
26	Einricht. d. Kriegsfolgenhilfe .	1 217	1 077	9	30	203	7	27	2 136	21	2	5 349
27	Förd. d. freien Wohlfahrtspflege .	—	—	0	—	—	—	—	647	—	9	656
28	Jugendhilfe einschl. Einrichtg. .	4 568	224	54	—	63	427	106	4 154	1	56	9 652
29	Lastenausgleichsamt .	7 387	72	—	—	—	35	123	932	—	649	9 198
30	Verw.-Aufw. f. Kgf.-Entschädig.	2	—	—	—	—	—	—	4	—	—	6
31	Leistungen nach dem KgfEG .	—	—	—	—	146	109	35	1 041	1	15	3 666
32	Nicht aufgeteilt .	2 220	72	18	—	—	—	—	—	—	—	—
33	Fürsorge u. Jugendhilfe .	24 148	2 453	195	88	1 932	2 011	452	74 507	1 336	20 602	127 726
34	nachrichtlich: Lastenausgleichsleistungen .	—	—	—	20	—	—	—	133 595	1 796	24	135 444
35	Gesundheitsdienst .	4 433	30	17	—	50	120	194	1 478	2	206	6 530
36	Krankenhäuser usw. .	24 324	916	1 570	590	868	3 709	1 535	20 940	144	558	55 154
37	Anst. f. Nerven- u. Geisteskranken	—	—	—	—	—	—	—	—	—	—	—
38	Sonst. Einricht. d. Gesundheitsw.	1 706	27	10	—	50	6	145	725	—	20	2 698
39	Leibesüb., Jugendpf. u. sonst. Tiefbau	667	406	56	—	232	483	56	1 155	—	44	3 099
40	Nicht aufgeteilt .	455	84	17	5	66	169	23	640	—	90	1 559
41	Gesundheits- u. Jugendpflege .	31 585	1 464	1 670	595	1 266	4 487	1 932	24 939	146	936	69 040
42	Bauverwaltung usw. .	7 712	21	11	20	15	78	57	834	17	28	8 794
43	Wohnraumbewirtschaftung usw.	1 480	3	—	—	4	2	9	126	—	—	1 623
44	Wohnungsbau u. Wohnsiedlung .	199	119	1 311	2 751	1 221	1 721	2	459	18	4	7 805
45	Straßen, Brücken u. sonst. Tiefbau	6 512	8 622	6 381	705	8 068	55 624	188	2 184	48	2 657	90 988
46	Wasserläufe u. Wasserbau .	692	105	109	—	154	518	135	111	6	—	1 830
47	Trümmerbeseitigung u. -verwertg.	18	—	17	—	1	—	—	22	—	—	58
48	Bauhöfe .	656	17	3	—	4	53	6	2 517	—	—	3 255
49	Nicht aufgeteilt .	913	44	28	24	93	321	21	398	0	9	1 851
50	Bau- u. Wohnungswesen .	18 183	8 930	7 869	3 500	9 561	58 317	418	6 651	89	2 698	116 205
51	Beleucht. u. Reing. d. Gem.-Geb.	—	34	20	—	—	701	8	2 222	—	—	3 079
52	Straßenbeleuchtung .	—	—	—	—	—	—	—	—	—	—	—
53	Stadtentwässerung usw. .	2 081	565	1 545	42	1 357	10 039	42	1 774	—	—	18 045
54	Müllbeseitigung u. -verwertung .	1 740	20	53	10	243	3	677	904	—	—	3 651
55	Straßenreinigung usw. .	2 130	52	26	5	177	9	236	950	—	2	3 637
56	Nicht aufgeteilt .	235	142	352	—	258	4 213	63	692	—	—	5 955
57	Feuerlöschwesen .	3 359	123	160	—	114	1 230	618	1 291	—	63	6 958
58	Lebensmittelversorg. u. Marktw.	2 049	366	617	—	554	2 630	159	2 028	—	3	9 058
59	Bestattungswesen .	1 359	77	27	—	213	187	8	372	—	—	2 244
60	Park- u. Gartenanlagen .	2 854	255	68	—	31	315	60	417	—	—	4 001
61	Sonst. öffentl. Einrichtungen .	13 437	276	143	365	203	1 075	27	535	—	53	16 062
62	Nicht aufgeteilte öff. Einricht.	113	372	73	—	74	1 544	504	1 243	—	—	3 977
63	Förd. d. Land- u. Forstwirtschaft	670	1	1	8	1	—	3	471	1	21	1 175
64	Sonst. Förd. v. Wirtschaft u. Verk.	641	44	211	351	48	376	36	1 238	7	33	2 986
65	Nicht aufgeteilte Wirtschaftsförd.	8	4	26	—	1	6	0	73	—	7	126
65	Öffentl. Einricht., Wirtschaftsf.	31 279	2 331	3 323	781	3 274	23 069	2 493	14 211	7	183	80 950
66	darunter: Öffentl. Einrichtungen zusammen	29 960	2 282	3 085	422	3 224	22 686	2 452	12 420	—	122	76 663
67	Wirtschaftliche Unternehmen	—	—	156	7 806	1 303	6 608	139	376	—	—	16 388
68	Den Kämmererverw. zugerechnet Allgem. Deckungsmittel usw. *)	—	—	—	—	—	—	—	16 471	—	—	—
69	Finanz- u. Steuerverwaltung .	10 527	18	142	4	69	49	367	1 026	1	23	12 227
70	Nicht aufstellbarer Schuldendienst Rücklagen f. d. Gesamthaushalt	—	—	2 422	—	15	—	—	24	—	—	2 461
71	Allgem. Deckungsmittel usw. *)	—	—	43	7	4 422	—	—	—	—	—	—
72	Allgemeines Kapitalvermögen	—	—	—	—	—	—	—	—	—	—	—
73	Den Kämmererverw. zugerechnet Allgem. Deckungsmittel usw. *)	—	—	511	271	1 638	—	—	91	64	36	2 420
74	Allgemeines Grundvermögen	—	—	228	—	—	—	—	—	—	—	—
75	Den Kämmererverw. zugerechnet Allgem. Deckungsmittel usw. *)	1 226	2 277	309	9	8 392	1 290	61	5 294	6	11	10 113
76	Sondervermögen	—	—	—	—	—	—	—	—	—	—	—
77	Den Kämmererverw. zugerechnet Steuern, allg. Finanzaufw./Umlag. Allgem. Deckungsmittel usw. *)	28	55	124	8	52	43	0	73	443	3	828
78	Finanzen und Steuern	—	—	—	—	—	—	—	2 339	289	34 507	—
79	Kämmererverwaltungen .	10 527	18	2 564	4	84	49	367	1 050	1	23	14 688
80	Den Kämmererverw. zugerechnet Allgem. Deckungsmittel usw. *)	28	55	944	288	10 082	1 333	61	108	449	14	13 361
81	Ausgaben und Einnahmen der Kämmererverwaltungen .	177 910	20 136	20 419	5 308	21 257	114 037	10 568	155 601	19 455	26 035	570 725
82	Den Kämmererverw. zuger. Ausg. u. Einn. f. d. Erwerbsvermögen	28	55	1 100	8 094	11 385	7 941	200	484	449	14	29 749
83	Abzüglich Erstattungen .	—	—	—	—	—	—	—	—	—	—	—
84	Zusammen (81 bis 83)	177 937	20 191	21 519	13 403	32 642	121 978	10 768	156 084	19 903	26 049	600 474
85	Allg. Deckungsm. usw. *) (68 u. 80)	1 226	2 277	2 314	7	4 422	—	—	24 195	353	34 544	—

*) Nachrichtlich: In die Berechnung der allgemeinen Deckungsmittel einbezogene Finanzvorfälle und sonstige Rechnungsposten des Gesamtabchlusses.

ordentlichen Rechnung nach Verwaltungszweigen und Ausgabe-/Einnahmearten;

ordentlichen Rechnung

10. Schleswig-Holstein

Gemeinden und Gemeindeverbände

1636 Gebietskörperschaften

DM —

Zuweisungen	Darlehen	Be- reini- gte Aus- gaben	Zuwei- sungen	Darlehen	Eigen- ausgaben	Spezielle Deckungsmittel						Zuschuß- bedarf der ordentl. Rechnung	I.f.d. Nr.
						Ge- bühren, Entgelte, Strafen	Zinsen, Rückfl. v. Dar- lehen	Schulden- aufn. aus Kredit- markt.	Entn. aus Rückfl., Vermög- Erlöse	Übrige Ein- nahmen	Zu- sammen		
von Gemeinden (Gv.)			vom Land (Bund)			18	19	20	21	22	23	24	
12	13	14	15	16	17	18	19	20	21	22	23	24	
—	—	16	—	—	16	—	—	—	—	—	—	16	1
12	—	26 908	1 383	253	25 272	555	21	645	486	2 246	3 952	21 002	2
477	10	15 132	118	24	14 991	442	4	123	101	771	1 441	13 622	3
489	10	42 056	1 501	277	40 278	996	25	768	587	3 017	5 393	34 640	4
2	—	352	—	—	352	—	—	—	—	2	2	350	5
16	—	8 718	370	—	8 338	3 049	2	—	8	210	3 270	5 045	6
0	—	38	—	—	38	4	—	—	—	1	5	33	7
18	—	9 108	379	—	8 728	3 053	2	—	8	213	3 277	5 428	8
—	—	1 132	2	—	1 131	1	1	—	—	50	58	1 073	9
455	168	47 744	4 479	1 157	42 107	50	245	4 080	1 678	2 087	8 149	85 291	10
257	54	15 108	4 151	116	10 842	21	15	2 532	987	99	3 654	7 382	11
250	—	16 719	6 006	29	10 684	23	7	691	484	111	1 315	10 398	12
111	—	7 897	1 493	324	6 079	91	3	1 061	250	286	1 691	4 756	13
35	—	5 605	1 081	126	4 398	167	8	383	13	241	813	3 992	14
11	—	602	3	—	590	335	0	6	—	43	384	213	15
—	—	5	—	—	5	—	—	—	—	—	—	5	16
1 119	222	94 811	17 214	1 752	73 845	697	279	8 753	3 413	2 922	16 065	63 110	17
—	—	403	20	—	383	4	5	—	—	9	17	372	18
21	—	9 086	1 277	—	7 809	2 086	1	352	3	279	3 622	4 282	19
83	—	3 845	827	191	2 827	165	3	62	6	138	374	2 610	20
24	—	822	11	—	810	23	0	20	27	78	143	675	21
128	—	14 155	2 135	191	11 829	3 178	10	434	36	498	4 156	7 939	22
12	—	7 369	293	—	7 076	8	1	—	—	158	167	6 912	23
19 800	—	63 317	27 897	—	35 421	—	38	—	—	16 761	16 799	18 622	24
17	—	8 684	3	375	8 306	5 047	11	376	177	1 096	6 707	1 268	25
19	—	5 330	2 501	—	2 829	211	—	—	—	2 546	2 757	71	26
—	—	656	—	—	656	—	0	—	—	13	13	642	27
92	—	9 560	2 121	177	7 262	2 238	3	32	81	998	3 351	4 205	28
224	—	8 974	4 463	—	4 510	2	—	—	—	5	7	4 504	29
—	—	6	4	—	2	—	—	—	—	—	—	2	30
574	8	3 083	465	53	2 566	228	2	38	27	331	627	1 974	31
20 739	8	106 978	37 747	605	68 627	7 734	56	446	285	21 908	30 428	38 199	32
—	—	135 444	133 102	—	2 342	—	12	—	—	2 444	2 456	113	34
163	—	6 368	87	—	6 281	1 792	—	—	7	197	1 996	4 187	35
534	150	54 470	751	660	53 059	33 280	102	1 652	676	5 302	41 020	11 707	36
4	—	2 694	6	—	2 689	1 249	4	16	56	72	1 397	1 294	37
26	—	3 073	163	15	2 895	82	35	544	35	199	896	2 419	38
189	—	1 370	117	8	1 245	8	1	28	43	144	224	1 064	39
915	150	67 975	1 423	683	66 169	36 421	142	2 240	817	5 914	45 534	20 672	41
6	—	8 788	235	—	8 553	1 446	1	125	32	502	2 106	6 472	42
—	—	1 623	—	—	1 623	14	0	—	2	13	29	1 594	43
8	—	7 798	45	432	7 321	10	1 159	3 151	450	1 021	5 799	1 382	44
1 781	742	88 465	27 501	5 799	55 165	3 842	402	11 009	8 808	3 540	27 661	28 779	45
—	—	1 830	38	51	1 741	12	—	97	28	189	327	937	46
—	—	58	—	—	58	—	22	—	—	1	23	35	47
—	—	3 255	—	—	3 255	418	—	—	—	2 584	3 001	267	48
16	—	1 835	321	38	1 477	65	13	—	28	182	244	1 207	49
1 810	742	113 652	28 140	6 319	79 194	5 807	1 603	14 382	9 416	7 982	39 189	40 674	50
—	—	3 079	258	—	2 821	—	—	213	—	3	216	2 608	51
—	—	18 045	1 222	3 130	13 684	6 189	42	4 908	1 373	1 000	13 572	882	52
—	—	3 651	—	68	3 582	3 128	11	187	248	88	3 661	37	53
4	—	3 633	—	—	3 633	1 636	4	116	148	200	2 163	1 466	54
—	—	5 955	1 140	751	4 064	912	3	1 283	318	549	3 070	982	55
194	—	6 764	377	24	6 363	87	3	581	179	367	1 218	4 844	56
—	—	9 050	69	350	8 636	6 154	12	1 075	778	743	8 763	299	57
5	16	2 223	91	12	2 120	1 322	5	—	21	22	1 370	753	58
1	—	4 000	17	53	3 931	285	2	136	68	263	754	3 258	59
4	—	16 058	81	82	15 894	548	348	395	447	13 077	14 815	1 077	60
97	4	3 876	1 128	79	2 669	160	5	266	119	102	652	2 173	61
50	—	1 125	78	—	1 047	289	5	—	2	34	328	719	62
2	—	2 983	226	—	2 757	582	149	110	134	224	1 200	1 519	63
—	—	126	5	—	122	13	8	—	0	14	35	87	64
357	20	80 574	4 692	4 558	71 324	21 305	597	9 336	3 834	16 745	51 817	20 631	65
304	20	76 339	4 884	4 558	67 397	20 421	435	9 225	3 698	16 474	50 254	17 706	66
40	—	16 348	3 240	1 632	11 476	—	78	9 005	2 151	134	11 367	148	67
—	—	—	—	—	—	—	—	—	—	33 528	—	—	68
37	—	12 190	7	—	12 184	624	558	80	122	364	1 748	10 431	69
—	—	2 461	16	—	2 445	—	228	674	187	196	1 285	1 013	70
—	—	—	—	—	—	—	343	—	759	—	—	—	71
—	—	2 420	—	—	2 420	—	1 706	—	293	—	1 999	3	72
41	—	—	—	—	—	2	2 476	—	—	111	—	—	73
42	6	10 066	91	172	9 803	—	112	1 427	5 931	24	7 494	3 390	74
—	—	—	—	—	—	80	236	—	—	10 053	—	—	75
3	—	825	—	—	825	23	473	—	36	110	642	170	76
34 167	—	—	36 703	—	—	198 925	—	—	—	59	—	—	77
37	—	14 651	23	—	14 629	624	785	754	310	560	3 032	11 444	78
45	6	13 311	91	172	13 048	23	2 291	1 427	6 261	134	10 135	3 556	79
34 208	—	—	36 703	—	—	199 008	3 055	—	759	10 222	—	—	80
25 612	1 152	543 961	92 954	14 385	436 622	79 815	3 499	37 113	18 705	59 761	198 892	242 137	81
85	6	29 659	3 331	1 804	24 524	23	2 369	10 432	8 412	267	21 502	3 704	82
—	—	8 692	—	—	8 692	—	—	—	—	—	8 692	—	83
25 697	1 157	564 928	96 285	16 189	452 454	79 838	5 868	47 545	27 117	60 028	211 703	245 841	84
34 208	—	—	36 703	—	—	199 008	3 055	—	759	43 750	—	—	85

II. Niedersachsen

Gemeinden und Gemeindeverbände

6 551 938 Einwohner

— 1 000

Lfd. Nr.	Verwaltungszweig	Ausgaben								Zuweisungen an		Brutto- ausgaben
		Persön- liche Aus- gaben	Unterh. v. unbew. Ver- mögen	Zinsen, Tilgung	Gewäh- rung von Darlehen	Zuführg. an Rückl., Grund- erwerb	Neu- auf- Um- bauten	Neuan- schaff. v. bewegl. Vermögen	Übrige Aus- gaben	Land (Bund)	Gemein- den (Gv.)	
		1	2	3	4	5	6	7	8	9	10	11
1	Dienstst. f. allgem. Kriegsfolgen .	3 311	11	—	—	2	—	7	382	—	—	3 712
2	Sonst. Angelegenh. d. allg. Verw.	37 580	1 613	1 735	56	919	7 082	1 990	13 324	17	45	64 961
3	Nicht aufgeteilt .	22 362	590	150	3	340	1 089	497	9 615	1	354	35 000
4	Allgemeine Verwaltung .	63 253	2 213	1 885	59	1 260	8 771	2 494	23 321	18	399	103 674
5	Polizei .	4	—	—	—	—	—	—	1	—	—	4
6	Öffentliche Ordnung .	16 029	75	56	123	10	281	196	2 058	833	30	20 591
7	Nicht aufgeteilt .	279	3	1	—	—	14	1	109	—	5	412
8	Öffentl. Sicherheit u. Ordnung .	16 311	78	58	123	10	295	197	3 068	833	34	21 008
9	Schulverwaltung .	2 010	34	0	6 923	1 584	0	26	414	0	124	11 114
10	Volks- u. Hilfsschulen .	8 498	7 835	10 539	388	4 643	49 933	5 473	23 505	24 881	22 158	157 900
11	Mittelschulen .	1 310	699	1 393	30	829	6 343	1 126	2 772	10 581	7 430	32 521
12	Höhere Schulen .	2 813	1 468	1 274	59	582	11 978	1 630	4 388	23 793	14 488	62 472
13	Berufsschulen .	2 088	663	1 771	—	2 996	11 900	1 846	5 089	8 961	1 232	36 555
14	Fach- u. Berufsfachschulen .	1 352	386	755	3	584	2 895	562	1 995	5 861	98	14 490
15	Sonstiges Schulwesen .	261	27	10	3	4	6	247	584	30	11	1 183
16	Nicht aufgeteilt .	37	6	11	—	5	6	7	130	—	20	222
17	Schulen .	18 369	11 117	15 802	7 403	11 227	83 071	10 916	38 877	74 107	45 570	316 458
18	Wissenschaftspflege .	328	18	26	13	203	6	39	610	5	2	1 251
19	Theater u. Konzerte .	1 160	156	171	4	7	387	93	5 061	876	2	7 916
20	Sonstige Kulturpflege .	2 829	325	51	49	41	1 208	1 334	4 003	70	190	10 102
21	Nicht aufgeteilt .	51	78	13	43	586	409	435	843	0	5	2 462
22	Kultur .	4 369	577	260	109	838	2 011	1 901	10 517	931	199	21 731
23	Fürsorgeverwaltung .	17 719	75	2	17	—	9	103	1 922	53	14	19 914
24	Leistungen der Fürsorge .	—	—	5	25	2 677	—	—	124 674	7 583	15 040	150 005
25	Einricht. d. allgem. Fürsorge .	4 164	874	373	38	1 321	1 299	325	8 030	—	13	16 437
26	Einricht. d. Kriegsfolgenhilfe .	1 479	1 573	37	5	83	239	23	2 503	73	252	6 267
27	Förd. d. freien Wohlfahrtspflege .	—	2	16	25	—	0	—	899	—	12	953
28	Jugendhilfe einschl. Einrichtg. .	7 884	410	111	41	95	1 233	328	8 301	135	63	18 600
29	Lastenausgleichsamt .	19 298	66	115	—	40	568	236	2 693	5	711	23 732
30	Verw.-Aufw. f. Kgt.-Entschädig.	656	1	—	—	—	1	3	93	—	—	753
31	Leistungen nach dem KgtEG .	1 707	492	52	—	98	433	39	34 787	—	—	34 787
32	Nicht aufgeteilt .	52 906	3 492	711	151	4 313	3 782	1 658	1 221	46	56	4 145
33	Fürsorge u. Jugendhilfe .	52 906	3 492	711	151	4 313	3 782	1 658	185 124	7 895	16 160	275 593
34	nachrichtlich: Lastenausgleichsleistungen .	—	—	—	—	—	—	—	325 152	—	—	325 152
35	Gesundheitsdienst .	3 167	26	45	—	11	786	108	1 828	1 373	291	7 035
36	Krankenhäuser usw. .	53 034	2 778	4 792	388	2 166	20 122	5 554	50 055	1	1 526	140 417
37	Anst. f. Nerven- u. Geistesranke	299	18	—	—	9	4	10	161	—	—	502
38	Sonst. Einricht. d. Gesundheitsw.	2 170	84	15	4	58	77	316	1 414	3	94	4 235
39	Leibesüb., Jugendpfh. u. Einricht.	1 372	816	534	114	231	3 702	438	5 023	—	757	12 987
40	Nicht aufgeteilt .	1 105	564	115	5	451	3 008	67	1 756	0	366	7 436
41	Gesundheits- u. Jugendpflege .	61 148	4 286	5 591	511	2 926	27 699	6 494	60 238	1 377	3 033	173 213
42	Bauverwaltung usw. .	19 829	93	346	1	396	2 181	322	5 723	47	50	28 988
43	Wohnraumbewirtschaftung usw.	4 659	21	—	—	5	4	27	586	1	8	5 311
44	Wohnungsbau u. Wohnsiedlung .	892	253	5 625	40 770	6 018	14 071	40	2 066	3	136	76 474
45	Straßen, Brücken u. sonst. Tiefbau	19 056	30 723	11 163	980	15 200	117 830	558	4 932	80	3 939	204 461
46	Wasserläufe u. Wasserbau .	1 250	1 127	186	104	238	2 912	19	805	6	125	6 841
47	Trümmerbeseitigung u. -verwertg.	83	0	185	—	—	420	—	708	—	—	1 396
48	Bauhöfe .	1 086	104	27	—	42	181	136	9 645	—	—	11 220
49	Nicht aufgeteilt .	1 009	307	28	10	56	323	34	768	1	67	3 203
50	Bau- u. Wohnungswesen .	48 473	32 629	17 558	47 925	22 554	137 932	1 137	25 232	138	4 326	337 894
51	Beleucht. u. Reing. d. Gem.-Geb.	65	1 043	27	—	7	2 074	103	5 581	—	1	9 502
52	Stadtentwässerung usw. .	5 701	1 432	4 441	950	3 576	37 482	4 138	3 298	1	72	57 364
53	Müllbeseitigung u. -verwertung .	5 070	67	141	—	868	206	1 780	2 252	—	—	10 342
54	Straßenreinigung usw. .	5 829	70	114	—	451	76	712	3 355	0	8	10 616
55	Nicht aufgeteilt .	749	353	860	721	880	12 536	526	1 871	—	9	18 505
56	Feuerlöschwesen .	6 878	420	432	—	401	2 377	2 841	3 325	—	1 588	18 257
57	Lebensmittelversorg. u. Marktw.	4 457	736	558	5	1 883	4 018	191	2 096	3	1	14 848
58	Bestattungswesen .	4 893	716	177	—	393	812	90	1 159	—	2	8 241
59	Park- u. Gartenanlagen .	6 391	999	43	—	48	1 454	252	1 872	23	1	11 083
60	Sonst. öffentl. Einrichtungen .	13 036	804	519	46	488	4 894	162	1 290	—	138	21 378
61	Nicht aufgeteilte öff. Einricht.	358	1 294	813	35	772	7 618	2 784	4 584	—	107	18 365
62	Förd. d. Land- u. Forstwirtschaft	756	12	58	322	308	37	25	1 170	27	130	2 851
63	Sonst. Förd. v. Wirtsch. u. Verk.	935	51	405	5 401	896	2 563	226	2 265	8	398	13 147
64	Nicht aufgeteilte Wirtschaftsförd.	27	28	18	39	19	355	79	1 200	—	26	1 791
65	Öffentl. Einricht., Wirtschaftsf.	55 146	8 024	8 606	7 519	10 991	77 163	10 138	36 217	63	2 481	216 288
66	darunter: Öffentl. Einrichtungen zusammen	53 427	7 933	8 125	1 757	9 768	74 140	9 807	31 582	28	1 921	198 499
67	Wirtschaftliche Unternehmen	—	—	876	21 504	3 740	12 393	200	500	—	40	39 252
68	Den Kämmerelverw. zugerechnet Allgem. Deckungsmittel usw. *)	—	—	—	—	—	—	—	45 070	—	—	—
69	Finanz- u. Steuerverwaltung .	28 041	118	803	1	83	89	689	4 217	1	145	34 188
70	Nicht aufteilbarer Schuldendienst	—	—	2 677	—	—	—	—	25	—	—	2 701
71	Rücklagen f. d. Gesamthaushalt Allgem. Deckungsmittel usw. *)	—	—	—	1	31 334	—	—	—	—	—	—
72	Allgemeines Kapitalvermögen	—	—	4 938	1 343	6 716	—	—	0	—	—	12 998
73	Den Kämmerelverw. zugerechnet Allgem. Deckungsmittel usw. *)	—	—	757	—	—	—	—	34	1	1 455	—
74	Allgemeines Grundvermögen	—	—	271	107	28 050	2 780	110	521	1	14	31 844
75	Den Kämmerelverw. zugerechnet Allgem. Deckungsmittel usw. *)	2 824	6 404	5 495	—	—	—	—	11 323	—	—	—
76	Sondervermögen	—	—	—	—	—	—	—	—	—	—	—
77	Den Kämmerelverw. zugerechnet Steuern, allg. Finanzzuw./Umlag. Allgem. Deckungsmittel usw. *)	59	36	33	839	1 171	7	0	352	15	2	2 516
78	Finanzen und Steuern	—	—	—	—	—	—	—	10 470	35 511	124 757	—
79	Kämmerelverwaltungen .	28 041	118	3 490	1	83	89	689	4 241	1	145	36 889
80	Den Kämmerelverw. zugerechnet Allgem. Deckungsmittel usw. *)	59	36	5 243	2 289	35 937	2 776	111	873	17	16	47 357
81	Ausgaben und Einnahmen der	2 824	6 404	6 251	1	31 334	—	—	21 826	35 512	126 213	—
82	Kämmerelverwaltungen .	348 016	62 536	53 861	63 891	54 203	340 743	35 024	386 835	85 382	72 346	1 502 747
83	Den Kämmerelverw. zuger. Ausg. u. Einn. f. d. Erwerbsvermögen .	59	36	6 119	23 793	39 677	15 169	311	1 374	17	56	86 609
84	Abzüglich Erstattungen .	—	—	—	—	—	—	—	—	—	—	—
85	Zusammen (81 bis 83)	348 075	62 572	59 979	87 594	93 880	355 912	35 335	388 209	85 399	72 402	1 589 356
86	Allg. Deckungsm. usw. *) (68 u. 30)	2 824	6 404	6 251	1	31 334	—	—	60 896	35 512	126 213	—

*) Nachrichtlich: In die Berechnung der allgemeinen Deckungsmittel einbezogene Finanzvorfälle und sonstige Rechnungsposten des Gesamtabchlusses.

ordentlichen Rechnung nach Verwaltungszweigen und Ausgabe-/Einnahmearten;
ordentlichen Rechnung

11. Niedersachsen
Gemeinden und Gemeindeverbände
4 330 Gebietskörperschaften

DM —

Zuweisungen	Darlehen	Be- reini- gte Aus- gaben	Zuweisungen	Darlehen	Eigen- ausgaben	Spezielle Deckungsmittel						Zuschuß- bedarf der ordentl. Rechnung	Lfd. Nr.
						Gebühren, Entgelte, Strafen	Zinsen, Rückf. v. Darlehen	Schulden- aufn. aus Kredit- markt.	Entn. aus Rückl., Vermög- erlöse	Übrige Ein- nahmen	Zu- sammen		
12	13	14	15	16	17	18	19	20	21	22	23	24	
—	—	3 712	3 557	—	155	—	—	—	—	7	7	148	1
125	300	64 536	408	—	64 068	1 181	245	2 564	4 330	4 264	12 584	52 300	2
371	9	34 620	274	73	34 273	918	4	376	419	1 155	2 872	31 659	3
497	309	102 869	4 300	73	98 496	2 099	249	2 940	4 749	5 426	15 463	84 107	4
3	—	1	—	—	1	—	—	—	—	—	—	1	5
4	—	20 587	775	—	19 812	9 128	15	116	19	398	9 675	10 106	6
0	—	412	—	—	412	425	1	—	4	12	442	30	7
7	—	21 000	775	—	20 225	9 554	16	116	22	410	10 117	10 077	8
5 820	—	5 294	688	—	4 605	14	250	—	2 266	297	2 827	1 779	9
18 888	3 783	135 279	17 289	1 079	116 311	145	907	12 435	11 271	5 505	30 013	86 636	10
6 919	366	25 236	1 742	40	23 454	31	13	4 190	1 067	272	5 573	19 591	11
14 142	347	47 983	3 326	—	44 657	36	46	6 011	2 325	407	9 775	37 145	12
611	847	35 097	2 360	206	32 531	220	36	8 303	2 014	777	11 350	23 731	13
58	62	14 371	1 004	20	13 347	414	10	831	331	652	2 238	11 075	14
65	—	1 118	3	—	1 115	82	4	130	—	176	396	851	15
2	—	220	0	—	220	1	0	—	—	115	117	103	16
46 456	5 404	264 598	26 413	1 945	236 240	995	966	32 851	19 276	8 201	62 289	180 961	17
—	—	1 251	50	—	1 201	10	7	200	—	6	224	1 221	18
2	—	7 915	430	—	7 484	451	6	318	60	278	1 114	6 449	19
63	—	10 038	290	—	9 748	388	9	890	61	419	1 766	8 457	20
134	3	2 325	133	—	2 192	106	2	54	42	139	343	1 884	21
200	3	21 528	904	—	20 625	955	24	1 462	103	842	3 447	18 010	22
11	—	19 903	8	—	19 895	17	10	—	—	75	103	19 793	23
15 365	—	134 639	71 656	—	62 983	—	172	—	1	30 561	30 734	32 240	24
465	7	15 965	19	60	15 887	9 509	38	597	1 040	2 917	14 101	1 890	25
43	—	6 224	3 305	—	2 919	342	61	—	20	2 407	2 830	132	26
—	—	953	7	—	947	0	3	—	—	18	21	925	27
386	—	18 215	564	—	17 651	3 040	5	48	115	2 383	5 599	11 865	28
263	—	23 469	12 571	—	10 893	0	1	1 384	4	15	1 404	10 393	29
—	—	753	—	—	753	—	—	—	—	—	—	753	30
—	—	34 787	34 782	—	3 191	382	3	31	91	—	1 352	1 888	31
709	3	3 432	220	21	3 191	382	3	31	91	845	1 352	1 888	32
17 242	10	258 340	123 131	81	135 129	13 300	293	2 059	1 270	39 222	56 145	79 892	33
—	—	325 152	325 152	—	—	—	—	—	—	—	—	—	34
48	—	7 587	1 401	—	6 185	206	4	465	—	187	952	5 490	35
1 950	—	138 466	1 925	204	136 248	78 000	217	11 997	2 295	11 075	104 434	20 269	36
—	—	502	—	—	502	334	—	—	—	15	349	152	37
101	—	4 134	83	—	4 051	2 140	19	4	83	157	2 405	1 619	38
149	—	12 838	846	—	11 993	570	24	519	588	1 469	3 160	9 481	39
825	30	6 581	800	28	5 753	111	8	1 143	375	533	2 170	4 246	40
3 074	30	170 108	5 055	321	164 732	82 360	265	14 129	3 341	13 425	113 520	50 267	41
26	—	28 902	97	—	28 805	6 418	44	2 060	22	1 184	9 729	19 438	42
—	—	5 311	—	—	5 311	50	1	—	—	74	134	5 177	43
224	480	75 770	253	3 048	72 469	1 738	6 578	45 547	3 518	2 335	50 716	22 730	44
4 294	230	199 887	19 961	6 777	173 149	13 141	619	38 157	11 236	9 340	72 494	98 439	45
123	—	6 717	578	10	6 129	137	11	762	134	170	1 213	4 668	46
—	—	1 396	—	—	1 396	4	—	490	—	149	643	1 298	47
—	—	11 220	—	—	11 220	108	1	22	215	10 232	10 638	618	48
42	—	3 161	139	13	3 008	49	6	61	93	319	627	2 518	49
4 709	760	332 425	21 029	9 848	301 548	21 714	7 260	87 099	15 218	23 804	155 094	154 893	50
1	—	9 501	—	—	9 501	184	1	90	2	33	311	8 072	51
349	—	57 014	2 234	2 015	52 716	19 291	147	17 064	4 067	4 815	47 135	3 947	52
—	—	10 342	—	—	10 342	9 017	39	470	466	232	10 223	535	53
112	—	10 504	38	—	10 466	4 702	54	58	115	1 064	6 593	3 870	54
299	234	17 972	840	921	16 210	2 282	151	8 206	1 260	1 501	13 400	3 895	55
533	17	17 708	1 950	6	15 752	405	26	1 057	532	952	2 972	12 468	56
—	—	14 848	1	—	14 847	9 126	39	2 712	1 024	1 602	14 504	741	57
10	—	8 231	154	—	8 078	3 932	19	314	134	873	5 272	2 897	58
4	—	11 078	99	—	10 980	89	2	263	67	1 558	1 980	8 981	59
131	—	21 247	634	12	20 600	2 239	12	1 490	219	12 045	16 055	4 491	60
1 066	364	16 935	672	432	15 830	1 346	68	2 724	614	1 326	6 078	10 035	61
123	19	2 709	82	—	2 627	667	67	37	306	187	1 264	1 353	62
73	—	13 074	115	493	12 466	493	238	2 745	3 323	508	7 357	5 102	63
12	—	1 779	25	30	1 724	562	7	71	53	382	1 075	648	64
2 713	633	212 942	6 894	3 910	202 138	54 386	919	38 204	13 081	27 679	134 269	67 635	65
2 505	614	195 380	6 672	3 387	185 321	52 664	557	35 350	9 399	26 602	124 572	59 932	66
254	135	38 862	2 110	1 407	35 345	—	—	28 544	5 653	1 309	35 505	2 208	67
153	—	34 034	5	—	34 029	1 676	2 609	—	76	753	5 118	28 905	68
—	—	2 701	280	—	2 421	—	7	—	4	—	12	2 409	69
—	—	—	—	—	—	—	1 048	—	4 437	—	—	—	70
—	—	12 998	—	—	12 998	—	2 391	4 347	7 898	—	14 636	474	71
1 389	—	—	—	—	—	—	4 757	—	—	747	—	—	72
26	52	31 766	380	4	31 382	—	416	3 520	16 122	2 052	22 108	10 294	73
—	—	—	—	—	—	232	577	—	—	29 035	—	—	74
—	—	2 510	0	—	2 515	214	902	505	202	825	2 797	31	75
126 053	—	—	104 320	—	—	624 891	—	—	—	124	—	—	76
153	—	36 736	285	—	36 450	1 676	2 616	—	80	758	5 130	31 315	77
26	52	47 279	380	4	46 895	214	3 799	8 372	24 281	2 877	39 542	9 789	78
127 441	—	—	104 320	—	—	625 173	6 382	—	4 437	29 955	—	—	79
75 051	7 149	1 420 547	188 785	16 178	1 215 583	187 039	12 608	178 859	57 201	119 768	555 474	676 558	80
280	188	86 142	2 490	1 411	82 240	214	3 799	36 916	29 933	4 186	75 047	11 997	81
75 331	7 336	24 944	191 276	17 589	24 944	187 252	16 406	215 775	87 134	123 953	605 577	688 555	82
127 441	—	1 481 745	104 320	—	1 272 880	625 173	6 382	—	4 437	106 526	—	—	83
—	—	—	—	—	—	—	—	—	—	—	—	—	84
—	—	—	—	—	—	—	—	—	—	—	—	—	85

12. Nordrhein-Westfalen Gemeinden und Gemeindeverbände

14 693 188 Einwohner

noch: A. Ausgaben und spezielle Deckungsmittel der ordentlichen und außer
Zuschußbedarf der

— 1000

Lfd. Nr.	Verwaltungszweig	Ausgaben								Zuweisungen an		Brutto- ausgaben
		Persön- liche Aus- gaben	Unterh. v. unbew. Ver- mögen	Zinsen, Tilgung	Gewäh- rung von Darlehen	Zuführg. an Rückl., Grund- erwerb	Neu- auf-, Um- bauten	Neuan- schaffg. v. bewegl. Vermögen	Übrige Aus- gaben	Land (Bund)	Gemein- den (Gv.)	
		1	2	3	4	5	6	7	8	9	10	11
1	Dienstst. f. allgem. Kriegsfolgen	9 377	18	—	—	—	—	51	966	—	8	10 421
2	Sonst. Angelegenh. d. allg. Verw.	116 257	3 644	3 962	346	5 450	37 269	7 345	30 830	—	61	211 174
3	Nicht aufgeteilt	34 347	1 008	271	60	1 418	5 137	1 351	11 633	—	1 355	56 579
4	Allgemeine Verwaltung	159 981	4 670	4 233	406	6 877	42 406	8 747	49 429	—	1 425	278 173
5	Polizei	—	—	—	—	—	—	—	—	74 370	—	74 370
6	Öffentliche Ordnung	52 410	526	151	51	168	1 165	539	9 611	—	8	64 630
7	Nicht aufgeteilt	194	1	—	—	—	13	1	116	—	—	325
8	Öffentl. Sicherheit u. Ordnung	52 604	527	151	51	168	1 179	540	9 728	74 370	8	139 326
9	Schulverwaltung	10 150	96	2	—	60	3	70	1 256	—	—	11 642
10	Volks- u. Hilfsschulen	29 582	19 401	10 667	570	17 617	140 829	18 178	47 066	111 899	4 926	409 736
11	Mittelschulen	3 509	884	1 600	1	2 120	21 641	2 457	4 452	30 193	590	73 469
12	Höhere Schulen	137 363	2 194	3 313	30	3 209	35 689	5 220	12 611	1 095	2 348	203 072
13	Berufsschulen	69 958	1 437	3 637	60	4 950	29 500	4 241	20 262	—	3 987	138 033
14	Fach- u. Berufsfachschulen	22 720	701	811	51	815	9 793	1 603	6 275	763	238	43 769
15	Sonstiges Schulwesen	1 101	53	36	150	25	737	554	2 685	—	15	5 350
16	Nicht aufgeteilt	16	1	8	—	—	121	4	38	—	4	192
17	Schulen	274 399	24 768	20 083	861	28 798	247 313	32 333	94 645	149 954	12 116	885 269
18	Wissenschaftspflege	4 784	103	957	51	100	858	1 112	4 933	8 928	—	21 826
19	Theater u. Konzerte	38 359	492	1 924	173	5 056	16 174	1 461	21 418	—	90	85 146
20	Sonstige Kulturpflege	17 321	924	400	235	515	7 841	5 326	14 434	4	242	47 242
21	Nicht aufgeteilt	203	298	7	29	399	740	377	1 765	0	37	3 855
22	Kultur	60 666	1 818	3 288	487	6 070	25 613	8 276	42 551	8 931	368	158 068
23	Fürsorgeverwaltung	48 405	283	29	—	6	52	254	4 265	—	430	53 724
24	Leistungen der Fürsorge	—	—	162	4 013	6 875	—	—	415 046	—	151 361	577 457
25	Einricht. d. allgem. Fürsorge	16 300	2 634	1 431	840	1 652	9 969	1 529	23 746	0	0	58 103
26	Einricht. d. Kriegsfolgenhilfe	727	839	24	—	381	1 125	350	6 539	—	403	10 448
27	Förd. d. freien Wohlfahrtspflege	—	—	—	9	0	—	—	5 389	—	3	5 401
28	Jugendhilfe einschl. Einrichtg.	24 048	1 335	595	240	696	5 331	1 245	66 816	—	3 436	103 744
29	Lastenausgleichsamt	34 825	101	—	—	0	7	354	4 500	—	20	39 807
30	Verw.-Aufw. f. Kgf.-Entschädig.	957	3	—	—	—	—	—	102	—	—	1 069
31	Leistungen nach dem KgfEG	—	—	—	—	—	—	—	40 320	—	—	40 320
32	Nicht aufgeteilt	11 038	272	40	82	162	854	147	4 260	—	131	16 987
33	Fürsorge u. Jugendhilfe	136 302	5 518	2 282	5 184	9 773	17 338	3 894	570 983	0	155 786	907 060
34	nachrichtlich:	—	—	—	266	—	—	—	499 176	—	—	499 442
35	Lastenausgleichleistungen	—	—	—	—	—	—	—	—	—	—	—
36	Gesundheitsdienst	27 046	244	234	1 853	377	2 055	1 178	12 640	—	146	45 772
37	Krankenhäuser usw.	74 557	4 835	5 058	883	3 317	38 533	8 042	78 337	—	378	214 889
38	Anst. f. Nerven- u. Geisteskranken	27 350	1 315	333	—	542	6 450	2 795	17 944	—	181	21 256
39	Sonst. Einricht. d. Gesundheitsw.	12 640	172	152	—	198	1 194	1 463	5 257	—	4 840	67 982
40	Leibesüb., Jugendpf. u. Einricht.	6 272	2 071	2 238	653	2 421	17 468	1 247	30 773	—	164	10 420
41	Nicht aufgeteilt	1 168	539	146	30	959	4 247	241	2 926	—	5 798	417 048
42	Gesundheits- u. Jugendpflege	149 034	9 175	9 061	3 419	7 813	69 997	14 965	147 877	—	—	—
43	Bauverwaltung usw.	101 207	553	4 563	569	4 931	1 559	1 044	19 068	—	—	134 393
44	Wohnraumbewirtschaftung usw.	9 622	54	0	—	0	1	31	1 230	—	—	10 939
45	Wohnungsbau u. Wohnsiedlung	11 640	300	15 313	73 366	23 105	56 822	115	7 512	—	141	188 315
46	Straßen, Brücken u. sonst. Tiefbau	74 209	123 722	29 817	1 188	78 548	349 401	3 062	18 374	—	47 010	725 330
47	Wasserläufe u. Wasserbau	1 229	2 047	670	29	225	8 419	26	1 852	—	156	14 652
48	Trümmerbeseitigung u. -verwertg.	2 072	17	115	—	—	29 802	6	375	—	—	32 386
49	Bauhöfe	1 550	105	6	—	18	467	594	1 627	—	—	4 307
50	Nicht aufgeteilt	11 244	210	197	6	379	1 765	242	2 334	—	24	16 401
51	Bau- u. Wohnungswesen	212 771	127 009	50 681	75 157	107 206	448 237	6 020	52 371	—	47 332	1 126 783
52	Beleucht. u. Reing. d. Gem.-Geb.	831	3 571	535	—	40	8 196	947	29 260	—	—	43 381
53	Straßenbeleuchtung	10 894	4 624	10 060	360	10 937	98 270	2 106	21 752	—	224	177 228
54	Stadtentwässerung usw.	17 700	279	787	11	4 362	914	7 172	10 028	—	2	41 261
55	Müllbeseitigung u. -verwertung	26 684	477	403	95	3 858	3 275	4 799	15 048	—	8	54 648
56	Straßenreinigung usw.	1 912	1 136	1 626	215	1 292	19 409	453	4 627	—	97	30 767
57	Nicht aufgeteilt	25 350	1 033	704	9	1 104	5 640	7 525	7 933	1	613	49 932
58	Feuerlöschwesen	18 365	3 251	5 046	327	4 713	16 561	882	14 642	—	56	63 842
59	Lebensmittelversorg. u. Marktw.	18 985	2 814	1 043	20	1 860	7 420	515	5 067	—	21	37 745
60	Bestattungswesen	29 628	3 799	627	—	2 636	7 754	780	5 932	—	—	51 207
61	Park- u. Gartenanlagen	79 458	2 440	2 134	25	4 124	20 530	421	9 459	—	120	118 713
62	Sonst. öffentl. Einrichtungen	682	1 261	476	7	711	9 585	1 298	3 261	—	546	17 828
63	Nicht aufgeteilt	4 300	111	61	75	1 475	487	92	11 783	—	451	18 838
64	Förd. d. Land- u. Forstwirtschaft	2 442	156	2 977	1 324	2 376	3 432	167	9 196	—	169	22 240
65	Sonst. Förd. v. Wirtsch. u. Verk.	185	241	42	1	196	853	130	1 502	—	5	3 153
66	Nicht aufgeteilt	246 423	25 195	35 521	2 469	39 734	202 326	27 289	149 510	3	2 314	730 783
67	Öffentl. Einricht., Wirtschaftsw.	246 423	25 195	35 521	2 469	39 734	202 326	27 289	149 510	3	2 314	730 783
68	darunter:	—	—	—	—	—	—	—	—	—	—	—
69	Öffentl. Einrichtungen zusammen	239 495	24 687	32 441	1 069	35 687	197 554	26 899	127 020	3	1 688	686 551
70	Wirtschaftliche Unternehmen	—	—	15 339	68 147	10 306	50 713	2 046	929	—	126	147 865
71	Den Kämmerverw. zugerechnet	—	—	—	—	—	—	—	—	—	—	—
72	Allgem. Deckungsmittel usw. *)	—	—	—	—	—	—	—	138 114	—	—	—
73	Finanz- u. Steuerverwaltung	90 864	500	1 450	24	4 090	56	2 720	11 419	—	195	111 335
74	Nicht aufteilbarer Schuldendienst	—	—	4 185	—	—	—	—	21	—	—	4 206
75	Rücklagen f. d. Gesamthaushalt	—	—	1 301	19	42 302	—	—	—	—	—	—
76	Allgem. Deckungsmittel usw. *)	—	—	—	—	—	—	—	—	—	—	—
77	Allgemeines Kapitalvermögen	—	—	3 283	7 275	9 115	—	—	9	—	—	10 682
78	Den Kämmerverw. zugerechnet	—	—	2 273	—	—	—	—	1 225	—	1 176	—
79	Allgem. Deckungsmittel usw. *)											

ordentlichen Rechnung nach Verwaltungszweigen u. Ausgabe-/Einnahmearten;
ordentlichen Rechnung

12. Nordrhein-Westfalen
Gemeinden und Gemeindeverbände
2 740 Gebietskörperschaften

DM —

Zuwei- sungen	Darlehen	Be- reini- gte Aus- gaben	Zuwei- sungen	Darlehen	Eigen- ausgaben	Spezielle Deckungsmittel						Zuschuß- bedarf der ordentl. Rechnung	Lfd. Nr.
						Ge- bühren, Entgelte, Strafen	Zinsen, Rückfl. v. Dar- lehen	Schulden- aufn. aus Kredit- markt.	Entn. aus Rückl., Vermög.- Erlöse	Übrige Ein- nahmen	Zu- sammen		
12	13	14	15	16	17	18	19	20	21	22	23	24	
—	—	10 421	7 822	—	2 599	0	—	—	—	23	23	2 576	1
494	16	210 664	10 154	693	199 817	4 716	379	13 167	7 945	15 456	41 662	154 557	2
1 054	—	55 525	1 648	17	53 860	1 331	103	2 470	1 382	2 076	7 961	47 623	3
1 547	16	276 610	19 624	710	256 276	6 047	481	15 637	9 327	18 155	49 647	204 758	4
—	—	74 370	—	—	74 370	—	—	—	—	—	—	74 370	5
12	—	64 618	1 304	16	63 238	17 765	13	10	14	1 666	19 468	43 589	6
1	—	325	—	—	325	8	—	—	—	26	34	291	7
13	—	139 313	1 364	16	137 933	17 772	13	10	14	1 693	19 501	118 249	8
—	—	11 642	9	—	11 633	33	11	—	—	118	162	11 471	9
4 455	980	404 301	98 104	952	305 245	1 647	692	20 635	15 701	8 189	40 863	253 384	10
611	73	72 785	17 590	—	55 195	11 925	35	4 161	1 465	305	17 981	38 351	11
2 030	—	201 042	42 487	—	158 555	29 350	39	5 489	2 256	1 188	38 322	115 872	12
3 740	—	134 293	42 278	—	92 015	1 340	135	8 347	2 404	1 857	14 143	78 736	13
408	135	43 226	10 489	9	32 729	6 510	51	1 374	624	1 540	10 093	25 011	14
76	—	5 230	1 010	—	4 270	446	1	10	—	1 060	1 517	2 680	15
—	—	192	130	—	62	—	—	—	52	39	90	28	16
11 319	1 188	872 761	212 096	960	659 705	51 249	964	40 016	22 561	14 386	129 176	523 531	17
35	—	21 791	2 235	11	19 545	321	36	110	29	838	1 334	17 997	18
39	—	85 107	6 143	—	78 964	10 554	253	2 296	59	4 009	23 171	46 873	19
492	—	46 750	3 832	53	42 845	3 106	36	1 094	155	1 578	6 869	34 074	20
164	—	3 690	167	—	3 523	111	17	10	632	159	923	3 041	21
729	—	157 339	12 397	64	144 878	20 091	343	4 409	874	6 384	32 392	101 984	22
342	—	53 882	1 223	—	52 159	36	1	—	15	771	823	51 336	23
141 957	—	435 600	151 813	—	283 687	2 982	2 652	—	71	105 492	110 497	173 191	24
64	—	58 039	3 435	1 360	53 244	23 370	294	2 901	1 909	6 379	34 854	18 354	25
580	—	9 868	3 780	—	6 088	1 909	4	130	85	1 017	3 145	4 010	26
—	—	5 401	12	—	5 389	—	3	—	2	47	52	5 337	27
5 454	—	98 290	11 988	393	85 910	22 651	198	1 594	331	5 556	30 330	55 035	28
21	—	39 786	15 940	—	23 846	0	46	—	0	16	63	23 783	29
—	—	1 069	—	—	1 069	—	—	—	—	—	—	1 069	30
—	—	40 320	40 097	—	223	—	—	—	—	—	—	223	31
314	—	16 673	1 502	118	15 053	521	33	90	59	688	1 392	13 742	32
148 732	—	758 329	229 791	1 870	526 668	50 770	3 231	4 716	2 472	119 966	181 155	346 079	33
—	—	499 442	494 644	—	4 797	—	134	—	—	4 605	4 739	59	34
282	—	45 489	7 203	—	38 286	2 789	68	1 157	209	2 332	6 616	31 836	35
927	—	213 962	9 736	975	203 251	105 954	325	10 805	2 184	14 899	140 237	56 515	36
—	—	56 729	10	—	56 719	37 577	0	2 432	112	6 804	46 026	8 710	37
322	—	20 934	1 015	10	19 910	7 174	18	202	97	826	8 317	11 259	38
5 895	—	62 083	18 174	168	43 741	2 320	124	4 715	1 308	2 426	10 893	30 815	39
402	5	10 013	1 386	34	8 594	816	45	449	603	841	2 753	6 154	40
7 832	5	409 211	37 524	1 187	370 501	156 630	581	25 850	4 574	28 125	215 762	145 288	41
43	—	134 350	16 295	3 464	114 591	33 389	78	410	1 030	3 255	38 162	76 558	42
—	—	10 939	2	—	10 937	57	11	—	6	46	121	10 816	43
217	965	187 133	7 511	14 359	165 263	641	10 633	48 008	15 005	4 741	80 017	70 438	44
68 702	538	650 090	172 901	17 776	465 412	63 871	1 989	58 002	31 620	18 175	175 657	258 797	45
93	—	14 560	3 550	180	10 830	264	9	1 985	151	339	2 748	7 128	46
—	—	32 386	24 735	—	7 652	190	11	—	87	1 515	1 783	5 877	47
—	—	4 367	54	—	4 313	143	0	180	44	2 511	2 877	1 475	48
66	—	16 334	983	174	15 176	624	33	95	84	324	1 159	13 798	49
69 122	1 503	1 056 158	226 031	35 953	794 174	101 178	12 764	109 580	48 096	30 906	302 524	444 898	50
—	—	43 381	839	30	42 511	450	20	1 375	113	94	2 053	39 998	51
206	534	176 488	7 033	7 457	161 998	72 443	357	46 230	5 054	7 625	131 709	24 068	52
9	16	41 236	240	—	40 996	35 915	124	1 217	1 709	1 505	40 470	610	53
141	—	54 507	1 509	11	52 987	35 382	130	1 78	1 809	4 291	41 701	10 484	54
183	—	30 584	3 134	1 244	26 206	5 508	166	4 958	2 062	806	13 560	11 783	55
1 258	30	48 644	4 494	69	44 081	516	65	1 282	909	1 400	4 172	39 352	56
12	—	63 830	2 454	558	60 818	39 632	306	3 572	1 719	10 156	55 385	1 819	57
43	—	37 702	2 590	16	35 087	14 161	61	1 758	393	1 909	18 372	16 284	58
76	—	51 131	1 925	48	49 158	2 438	56	387	277	3 020	6 177	42 348	59
194	150	118 969	3 736	79	114 555	10 667	333	7 014	3 303	74 156	95 478	18 428	60
553	76	17 200	1 988	507	14 646	2 007	19	1 546	865	1 108	5 544	9 360	61
1 008	—	17 830	8 224	44	9 562	3 119	211	—	304	685	4 320	5 077	62
10	—	22 230	133	228	21 869	905	3 137	1 029	898	1 061	7 220	13 063	63
31	—	3 122	367	281	2 474	726	14	65	6	487	1 298	1 209	64
3 724	805	726 253	38 675	10 631	676 947	223 958	5 004	70 611	19 421	108 554	427 547	230 843	65
2 675	805	683 071	29 951	10 078	643 042	219 117	1 642	69 516	18 213	106 221	414 709	211 494	66
96	616	147 093	11 418	4 269	131 406	—	253	108 301	8 552	2 108	119 214	11 339	67
—	—	—	—	—	—	—	—	—	—	253 010	—	—	68
211	—	111 124	2 118	—	109 005	6 546	24 307	1	517	2 003	34 039	75 050	69
—	—	4 206	—	—	4 206	—	—	—	—	—	—	4 206	70
—	—	—	—	—	—	—	5 209	—	6 757	—	—	—	71
—	—	19 682	—	12	19 670	—	10 142	111	6 806	—	17 060	2 357	72
1 259	—	—	61	—	—	92	17 261	—	—	350	—	—	73
45	370	124 721	4 091	8 833	111 707	—	1 423	26 082	43 145	167	70 817	32 475	74
—	—	—	—	—	—	668	2 374	—	—	76 916	—	—	75
—	—	30 401	180	98	30 124	15 693	2 710	—	1 144	9 412	28 966	1 285	76
311 571	—	—	363 155	—	—	1 895 898	—	—	—	1 460	—	—	77
211	—	115 329	2 118	—	113 211	6 546	24 307	1	517	2 668	34 039	79 255	78
45	370	174 864	4 271	8 942	161 591	15 693	14 282	26 193	51 096	9 579	116 842	36 117	79
312 830	—	—	363 216	—	—	1 896 653	24 845	—	6 757	78 727	—	—	80
243 229	3 518	4 511 303	779 620	51 391	3 680 293	634 241	47 687	270 830	107 855	331 040	1 391 653	2 196 877	81
141	986	321 897	15 689	13 211	292 997	15 693	14 535	134 494	59 647	11 687	236 056	47 456	82
—	—	114 789	—	—	114 789	—	—	—	—	—	114 789	—	83
243 370	4 504	4 718 411	795 309	64 601	3 858 500	649 934	62 222	405 324	167 503	342 726	1 512 920	2 244 333	84
312 830	—	—	363 216	—	—	1 896 653	24 845	—	6 757	336 737	—	—	85

13. Hessen

Gemeinden und Gemeindeverbände

4 543 959 Einwohner

— 1000

Lfd. Nr.	Verwaltungszweig	Ausgaben								Zuweisungen an		Brutto- ausgaben
		Persön- liche Aus- gaben	Unterh. v. unbew. Ver- mögen	Zinsen, Tilgung	Gewähr- ung von Darlehen	Zuführg. an Rückl., Grund- erwerb	Neu- Auf-, Um- bauten	Neuan- schaffg. v. bewegl. Vermögen	Übrige Aus- gaben	Land (Bund)	Gemein- den (Gv.)	
		1	2	3	4	5	6	7	8	9	10	11
1	Dienstst. f. allgem. Kriegsfolgen	63	—	—	—	—	—	—	11	—	—	74
2	Sonst. Angelegen. d. allg. Verw.	30 662	1 223	1 090	5	248	6 207	1 403	10 538	—	24	51 491
3	Nicht aufgeteilt	24 651	651	100	28	102	1 814	470	8 328	4	239	36 447
4	Allgemeine Verwaltung	55 376	1 874	1 190	33	411	8 111	1 873	18 877	4	263	88 012
5	Polizei	45 737	179	182	24	65	1 698	1 054	5 422	1	7	54 360
6	Öffentliche Ordnung	11 955	18	0	—	0	6	102	1 440	0	19	13 541
7	Nicht aufgeteilt	1 437	5	—	—	—	8	1	121	—	6	1 577
8	Öffentl. Sicherheit u. Ordnung	59 129	202	182	24	65	1 712	1 157	6 983	1	32	69 486
9	Schulverwaltung	1 783	13	1	—	—	10	9	261	9	—	2 086
10	Volks- u. Hilfsschulen	7 647	4 512	5 961	47	4 371	42 050	4 050	13 735	103	2 342	84 819
11	Mittelschulen	417	168	754	—	231	1 483	357	850	30	320	4 026
12	Höhere Schulen	7 236	924	1 419	—	541	12 828	1 146	3 263	24 274	1 623	53 257
13	Berufsschulen	2 508	273	1 740	2	1 118	12 002	803	2 464	9 287	1 008	31 295
14	Fach- u. Berufsfachschulen	1 844	177	259	0	84	2 067	216	997	2 657	304	8 606
15	Sonstiges Schulwesen	277	11	8	25	12	131	73	730	376	85	1 737
16	Nicht aufgeteilt	0	—	0	5	—	—	0	16	17	—	105
17	Schulen	21 803	6 078	10 141	79	6 358	70 570	6 656	22 336	36 752	5 758	186 531
18	Wissenschaftspflege	1 182	64	1 475	—	—	20	314	1 216	7 376	—	11 648
19	Theater u. Konzerte	7 004	209	349	—	1	1 848	68	3 712	3 390	—	16 582
20	Sonstige Kulturpflege	3 796	867	1 776	—	65	3 472	889	4 394	21	48	15 327
21	Nicht aufgeteilt	214	713	103	37	102	988	245	2 268	—	48	4 719
22	Kultur	12 196	1 853	3 703	37	168	6 328	1 516	11 590	10 788	96	48 276
23	Fürsorgeverwaltung	13 780	37	91	—	0	1 652	105	1 153	—	24	16 842
24	Leistungen der Fürsorge	—	—	—	4 186	2 289	—	—	119 433	259	20 030	146 198
25	Einricht. d. allgem. Fürsorge	2 189	449	656	60	227	3 486	183	4 172	—	1	11 423
26	Einricht. d. Kriegsfolgenhilfe	97	27	—	—	—	304	52	599	—	—	1 079
27	Förd. d. freien Wohlfahrtspflege	—	2	6	—	1	—	—	612	—	—	622
28	Jugendhilfe einschl. Einrichtg.	11 346	531	503	3	196	1 895	380	12 407	1	204	27 470
29	Lastenausgleichsamt	11 603	8	—	—	6	55	145	2 229	—	141	14 187
30	Verw.-Aufw. f. Kgf.-Entschädig.	319	0	—	—	—	—	7	30	—	—	355
31	Leistungen nach dem KgfEG	—	—	—	—	—	—	—	17 593	—	—	17 593
32	Nicht aufgeteilt	1 270	137	28	—	143	436	53	1 005	—	121	3 194
33	Fürsorge u. Jugendhilfe nachrichtlich:	40 603	1 192	1 289	4 250	2 862	7 828	924	159 234	260	20 522	238 964
34	Lastenausgleichsleistungen	—	—	—	251	—	—	—	182 397	91	27	182 766
35	Gesundheitsdienst	6 158	32	660	1	18	77	208	3 299	21	58	10 530
36	Krankenhäuser usw.	43 481	2 390	3 315	361	1 556	11 979	3 054	38 750	10	211	105 114
37	Anst. f. Nerven- u. Geistesranke	12 701	936	184	—	119	3 052	1 168	9 572	—	—	27 732
38	Sonst. Einricht. d. Gesundheitsw.	2 386	11	0	—	1	631	120	1 487	1	256	4 893
39	Leibesüb., Jugendpf. u. Einricht.	1 375	640	467	58	290	3 291	240	4 417	3	140	10 920
40	Nicht aufgeteilt	1 113	421	151	6	470	3 009	169	1 622	1	125	7 087
41	Gesundheits- u. Jugendpflege	67 215	4 436	4 777	426	2 453	22 040	4 358	59 146	35	789	166 275
42	Bauverwaltung usw.	18 340	73	138	—	1 128	252	173	2 987	0	9	23 101
43	Wohnraumbewirtschaftung usw.	3 047	3	—	9	23	3	19	927	—	—	3 330
44	Wohnungsbau u. Wohnsiedlung	757	204	10 764	20 096	10 555	10 007	10	2 207	2	11	54 613
45	Straßen, Brücken u. sonst. Tiefbau	11 403	22 525	9 932	41	12 487	72 954	386	9 687	9	508	139 932
46	Wasserläufe u. Wasserbau	641	530	305	0	31	5 702	11	218	20	25	7 482
47	Trümmerbeseitigung u. -verwertg.	174	21	2 268	—	0	6 163	1	271	—	—	8 899
48	Bauhöfe	886	48	0	—	2	2	42	333	—	—	1 313
49	Nicht aufgeteilt	2 083	457	95	—	95	1 849	36	846	0	18	5 477
50	Bau- u. Wohnungswesen	37 332	23 860	23 502	20 146	24 322	96 931	676	16 776	32	569	244 147
51	Beleucht. u. Reinig. d. Gem.-Geb.	—	—	—	—	—	—	—	—	—	—	—
52	Straßenbeleuchtung	64	285	1	—	—	683	5	6 874	—	—	7 912
53	Stadtentwässerung usw.	5 215	1 221	2 632	259	8 334	27 157	214	2 168	1	109	47 308
54	Müllbeseitigung u. -verwertung	4 408	44	775	9	1 030	40	2 718	3 982	—	1	13 003
55	Straßenreinigung usw.	8 056	156	67	—	1 225	946	1 048	4 709	—	26	17 223
56	Nicht aufgeteilt	1 489	474	1 521	16	824	12 743	598	2 079	—	18	19 762
57	Feuerlöschwesen	6 238	294	187	—	148	1 280	1 255	1 583	—	16	11 002
58	Lebensmittelversorg. u. Marktw.	4 321	841	2 189	—	1 975	2 179	219	4 463	27	2	16 215
59	Bestattungswesen	4 551	911	196	20	201	1 744	110	1 397	—	1	9 132
60	Park- u. Gartenanlagen	6 099	1 154	150	—	161	724	126	699	—	—	9 104
61	Sonst. öffentl. Einrichtungen	3 113	829	702	—	736	4 141	195	3 115	0	23	12 854
62	Nicht aufgeteilte öff. Einricht.	1 123	1 719	1 453	7	1 123	25 141	2 408	4 293	0	69	37 337
63	Förd. d. Land- u. Forstwirtschaft	1 043	184	31	2	53	248	52	1 552	0	24	3 189
64	Sonst. Förd. v. Wirtsch. u. Verk.	897	71	2 084	3 678	1 928	3 866	335	3 644	5	48	16 555
65	Nicht aufgeteilte Wirtschaftsf.	1 384	690	106	41	272	1 268	910	6 727	0	26	11 425
65	Öffentl. Einricht., Wirtschaftsf. darunter:	48 904	8 873	12 093	4 032	18 011	82 160	10 193	47 365	33	362	232 026
66	Öffentl. Einrichtungen zusammen	45 579	7 928	9 873	311	15 757	76 778	8 896	35 442	28	285	200 857
67	Wirtschaftliche Unternehmen	—	—	—	—	—	—	—	—	—	—	—
68	Den Kämmerelverw. zugerechnet Allgem. Deckungsmittel usw. *)	—	—	332	8 633	10 243	51 132	301	284	—	57	70 981
69	Finanz- u. Steuerverwaltung	28 142	26	712	22	101	17	844	91 435	1	138	33 819
70	Nicht aufteilbarer Schuldendienst Rücklagen f. d. Gesamthaushalt	—	—	2 735	4	58	—	—	68	—	—	2 865
71	Allgem. Deckungsmittel usw. *)	—	—	35	96	18 536	—	—	—	—	—	—
72	Allgemeines Kapitalvermögen	—	—	—	—	—	—	—	—	—	—	—
73	Den Kämmerelverw. zugerechnet Allgem. Deckungsmittel usw. *)	—	—	11	1 678	2 970	—	—	0	—	—	4 668
74	Allgemeines Grundvermögen	—	—	347	—	—	—	—	86	—	77	—
75	Den Kämmerelverw. zugerechnet Allgem. Deckungsmittel usw. *)	2 302	5 014	3 026	215	22 557	5 096	73	1 256	8	9	32 241
76	Sondervermögen	—	—	7 133	—	—	—	—	12 036	—	—	—
76	Den Kämmerelverw. zugerechnet	69	9	1 622	2 340	800	—	4	1 226	1 014	0	7 984
77	Steuern, allg. Finanzaufw./Umlag. Allgem. Deckungsmittel usw. *)	—	—	—	—	—	—	—	13 007	4 746	74 329	—
78	Finanzen und Steuern	—	—	—	—	—	—	—	—	—	—	—
78	Kämmerelverwaltungen	28 142	26	3 447	26	159	17	844	3 885	1	138	36 684
79	Den Kämmerelverw. zugerechnet	69	9	4 659	4 233	26 336	5 096	77	2 482	1 921	9	44 893
80	Allgem. Deckungsmittel usw. *)	2 302	5 014	7 515	96	18 536	—	—	25 180	4 746	74 406	—
81	Ausgaben und Einnahmen der Kämmerelverwaltungen	370 701	48 394	60 325	29 032	54 808	295 697	28 798	346 191	47 904	28 530	1 310 400
82	Den Kämmerelverw. zuger. Ausg. u. Einn. f. d. Erwerbsvermögen	69	9	4 990	12 866	36 579	56 228	378	2 766	1 921	66	115 875
83	Abzüglich Erstattungen	—	—	—	—	—	—	—	—	—	—	—
84	Zusammen (81 bis 83)	370 770	48 403	65 316	41 918	91 388	351 925	29 176	348 957	49 826	28 596	1 426 275
85	Allg. Deckungsm. usw. *) (68 u. 80)	2 302	5 014	7 515	96	18 536	—	—	116 614	4 746	74 406	—

*) Nachrichtlich; In die Berechnung der allgemeinen Deckungsmittel einbezogene Finanzvorfälle und sonstige Rechnungsposten des Gesamtabchlusses.

ordentlichen Rechnung nach Verwaltungszweigen und Ausgabe-/Einnahmearten;
ordentlichen Rechnung

13. Hessen
Gemeinden und Gemeindeverbände

2746 Gebietskörperschaften

DM —

Zuwei- sungen	Darlehen	Be- reinigte Aus- gaben	Zuwei- sungen	Darlehen	Eigen- ausgaben	Spezielle Deckungsmittel						Zuschuß- bedarf der ordentl. Rechnung	Lfd. Nr.
						Ge- bühren, Entgelte, Strafen	Zinsen, Rückfl. v. Dar- lehen	Schulden- aufn. aus Kredit- markt.	Entn. aus Rückl., Vermög- erlöse	Übrige Ein- nahmen	Zu- sammen		
von Gemeinden (Gv.)			vom Land (Bund)			18	19	20	21	22	23	24	
12	13	14	15	16	17	18	19	20	21	22	23	24	
—	—	74	71	—	3	—	—	—	—	—	—	3	1
187	—	51 304	958	—	50 346	1 553	18	1 334	2 048	2 592	8 145	41 329	2
225	65	36 157	145	—	36 012	1 063	16	77	203	2 033	3 392	32 318	3
412	65	87 535	1 174	—	86 361	2 616	34	1 411	2 851	4 624	11 537	73 650	4
10	—	54 350	16 143	—	38 216	822	0	2 036	6	379	3 243	35 373	5
1	—	13 540	6	—	13 540	3 258	0	5	—	401	3 064	9 871	6
3	—	1 574	—	—	1 568	34	—	—	—	14	48	1 520	7
13	—	69 473	16 150	—	53 324	4 114	0	2 041	6	794	6 955	46 764	8
—	—	2 086	10	—	2 076	0	—	—	17	—	18	2 058	9
2 556	375	81 888	13 762	198	67 927	495	310	17 086	5 496	3 004	26 399	41 858	10
203	—	4 423	475	—	3 948	21	22	612	159	98	912	2 766	11
1 125	25	52 107	7 090	13	45 005	369	113	5 715	690	427	7 313	37 688	12
812	695	29 788	3 474	346	25 968	61	36	7 114	1 332	201	8 744	19 209	13
918	—	8 288	785	—	7 502	640	0	1 565	193	204	2 607	5 106	14
54	—	1 683	—	—	1 683	447	0	25	—	80	558	1 011	15
2	—	108	—	—	103	0	—	—	—	3	3	100	16
5 070	1 095	180 366	25 597	557	154 212	2 033	495	32 117	7 870	4 100	46 615	109 796	17
—	—	11 648	70	—	11 578	11	375	2 371	58	25	2 840	8 738	18
18	—	16 564	131	—	16 433	3 289	0	1 818	—	438	5 546	10 904	19
29	—	15 298	136	—	15 162	2 277	41	3 243	134	879	6 573	8 514	20
127	3	4 589	26	—	4 563	84	9	145	73	402	713	3 853	21
174	3	48 099	363	—	47 736	5 660	424	7 578	265	1 745	15 672	32 008	22
19	—	16 823	192	—	16 631	10	0	1 261	—	76	1 347	15 287	23
17 063	—	129 135	53 646	—	75 489	4 790	2 688	—	549	20 335	28 362	47 127	24
175	—	11 248	—	22	11 225	4 488	8	2 940	466	1 420	9 323	1 676	25
—	—	1 079	707	—	372	56	—	—	—	109	165	207	26
—	—	622	—	—	622	—	2	30	0	13	45	607	27
1 277	—	26 193	106	20	26 067	5 786	47	1 424	454	2 938	10 640	15 674	28
26	—	14 161	5 840	—	8 321	0	7	—	—	7	14	8 307	29
—	—	355	5	—	350	—	—	—	—	—	—	350	30
—	—	17 593	17 449	—	144	—	—	—	—	—	—	144	31
76	19	3 100	73	10	3 017	246	10	83	41	146	526	2 445	32
18 636	19	220 309	78 017	52	142 239	15 376	2 763	5 738	1 510	25 044	50 431	91 825	33
—	—	182 766	179 468	—	3 297	9	58	—	—	3 230	3 298	0	34
68	—	10 461	2 348	—	8 114	558	93	100	9	149	909	7 235	35
393	—	104 720	3 366	—	101 354	59 412	236	6 776	1 015	6 482	74 821	20 434	36
—	—	27 732	768	—	26 964	19 734	5	955	299	3 453	24 405	1 390	37
65	—	4 828	232	—	4 596	1 532	0	—	108	317	2 067	2 530	38
104	—	10 815	978	15	9 822	1 012	28	1 335	799	1 193	4 366	5 927	39
323	13	6 751	770	—	5 977	111	22	840	343	664	1 980	4 595	40
954	13	165 308	8 461	19	156 828	82 458	383	10 006	3 533	12 257	108 638	48 110	41
45	—	23 055	6	—	23 049	7 028	4	708	233	944	8 918	13 746	42
0	—	3 330	—	—	3 330	123	4	—	—	53	180	3 150	43
40	403	54 170	140	2 183	51 847	42	8 160	18 801	8 871	1 402	37 277	12 913	44
1 350	760	137 823	9 672	1 021	127 130	20 790	610	23 350	9 018	5 421	60 099	66 621	45
29	—	7 454	3 813	41	3 599	69	36	1 755	7	470	2 346	1 744	46
—	—	8 899	2 054	—	6 245	373	351	5 386	1	201	6 403	70	47
—	—	1 313	—	—	1 313	355	—	—	—	409	765	548	48
36	13	5 428	752	105	4 671	74	4	369	84	447	978	3 662	49
1 500	1 175	241 472	17 037	3 350	221 885	28 855	9 170	50 379	19 114	9 446	116 964	102 485	50
—	—	7 912	—	—	7 912	308	—	—	—	33	341	7 571	51
31	—	47 277	3 486	608	43 123	10 638	371	11 190	6 046	913	38 158	6 300	52
—	—	13 008	—	—	13 008	10 675	21	979	1 218	129	13 021	—	53
20	—	17 203	18	—	17 185	11 736	23	711	863	679	14 012	3 288	54
34	49	19 680	1 008	1 115	17 558	3 096	120	6 123	998	1 288	12 225	5 780	55
22	—	10 980	179	3	10 798	328	3	532	169	682	1 714	9 302	56
1	120	16 094	—	—	16 094	10 341	48	1 114	1 413	3 580	18 496	—	57
4	—	9 128	636	—	8 492	5 031	32	637	116	810	6 624	2 004	58
—	—	9 104	8	—	9 096	485	—	492	1	441	1 419	7 973	59
48	—	12 805	460	3	12 843	3 805	100	2 072	346	3 279	9 602	2 556	60
297	609	36 431	2 516	2 354	31 560	2 890	95	6 646	2 217	3 111	14 960	17 210	61
3	14	3 173	9	—	3 164	489	24	159	87	483	1 243	1 981	62
12	—	16 543	96	472	15 975	3 524	863	5 781	1 354	1 809	13 331	2 452	63
45	7	11 373	150	33	11 190	3 222	42	295	164	3 287	7 010	4 184	64
517	797	230 711	8 567	4 647	217 498	76 167	1 741	36 732	14 993	20 523	150 156	70 235	65
—	—	—	—	—	—	—	—	—	—	—	—	—	—
457	777	199 623	8 311	4 142	187 169	68 931	812	30 497	13 388	14 944	128 572	61 619	66
421	658	69 902	2 254	2 969	64 679	—	74	53 894	9 360	2 382	65 710	4 628	67
—	—	—	—	—	—	—	—	—	—	202 453	—	—	68
15	—	33 804	131	—	33 673	2 240	5 186	196	622	1 146	9 390	24 139	69
—	—	2 805	0	4	2 801	—	149	475	4	78	705	2 156	70
—	—	—	—	—	—	—	1 382	—	2 079	—	—	—	71
—	70	4 598	—	23	4 575	—	1 381	660	724	0	2 774	1 329	72
12	—	—	—	—	—	—	3 494	—	—	194	—	—	73
29	51	32 161	58	101	32 003	—	607	6 582	18 217	133	25 599	7 118	74
—	—	—	—	—	—	324	538	—	—	25 561	—	—	75
53	—	7 931	63	—	7 869	50	4 221	—	71	805	5 238	352	76
74 082	—	—	79 557	—	—	461 737	—	—	—	373	—	—	77
15	—	36 669	132	4	36 534	2 240	5 334	671	626	1 224	10 095	26 295	78
82	121	44 690	120	124	44 446	50	6 270	7 252	19 012	1 028	33 611	8 799	79
74 094	—	—	79 557	—	—	462 061	5 414	—	2 079	20 128	—	—	80
27 291	3 167	1 279 942	155 498	8 629	1 115 815	219 519	20 345	146 672	50 769	79 757	517 062	601 169	81
503	779	114 592	2 374	3 093	109 125	50	6 343	61 146	28 372	3 410	99 321	13 427	82
—	—	34 364	—	—	34 364	—	—	—	—	—	34 364	—	83
27 794	3 946	1 360 170	157 872	11 722	1 190 576	219 569	26 689	207 818	79 140	83 167	582 019	614 596	84
74 094	—	—	79 557	—	—	462 061	5 414	—	2 079	228 580	—	—	85

14. Rheinland-Pfalz
Gemeinden und Gemeindeverbände

3 284 000 Einwohner

— 1000

Lfd. Nr.	Verwaltungszweig	Ausgaben								Zuweisungen an		Brutto- ausgaben
		Persön- liche Aus- gaben	Unterh. v. unbew. Ver- mögen	Zinsen, Tilgung	Gewähr- ung von Darlehen	Zuführ- g. an Rückl., Grund- erwerb	Neu- auf- Um- bauten	Neuan- schaff- g. v. bewegl. Vermögen	Übrige Aus- gaben	Land (Bund)	Gemein- den (Gv.)	
		1	2	3	4	5	6	7	8	9	10	11
1	Dienstst. f. allgem. Kriegsfolgen	—	—	—	—	—	—	—	16	—	—	16
2	Sonst. Angelegenh. d. allg. Verw.	17 144	586	901	12	752	2 151	810	5 167	—	18	27 541
3	Nicht aufgeteilt	23 235	700	200	47	239	1 736	577	6 433	10	1 023	34 207
4	Allgemeine Verwaltung	40 380	1 285	1 102	59	991	3 887	1 387	11 621	10	1 043	61 764
5	Polizei	918	2	—	—	3	—	5	71	4 259	0	5 238
6	Öffentliche Ordnung	8 047	28	—	—	0	41	85	1 342	5	33	9 581
7	Nicht aufgeteilt	2 825	13	0	—	10	146	7	209	—	12	3 222
8	Öffentl. Sicherheit u. Ordnung	11 790	43	0	—	13	187	97	1 621	4 264	46	18 060
9	Schulverwaltung	941	5	—	—	4	—	47	128	—	5	1 130
10	Volks- u. Hilfsschulen	4 349	3 573	3 408	290	3 995	27 153	2 870	9 010	—	857	55 514
11	Mittelschulen	160	31	75	—	16	269	81	153	746	132	1 064
12	Höhere Schulen	8 823	341	1 070	—	521	3 137	281	1 273	341	382	16 187
13	Berufsschulen	13 270	181	1 113	6	842	6 800	859	2 249	938	1 850	28 110
14	Fach- u. Berufsfachschulen	4 519	142	236	—	257	2 315	333	1 124	125	38	9 039
15	Sonstiges Schulwesen	91	9	—	—	0	—	72	166	—	10	340
16	Nicht aufgeteilt	26	7	—	—	0	—	3	9	—	0	45
17	Schulen	32 179	4 289	5 902	305	5 636	39 680	4 547	14 112	2 150	3 274	112 074
18	Wissenschaftspflege	658	11	22	—	0	93	108	238	54	—	1 275
19	Theater u. Konzerte	4 031	54	154	—	150	131	175	3 638	1	4	8 338
20	Sonstige Kulturpflege	1 700	124	116	27	42	1 444	719	1 570	—	15	5 757
21	Nicht aufgeteilt	88	205	16	17	193	542	193	2 133	0	8	3 397
22	Kultur	6 478	394	309	44	386	2 210	1 284	7 580	55	27	18 766
23	Fürsorgeverwaltung	6 011	38	—	—	0	0	61	561	—	23	6 093
24	Leistungen der Fürsorge	—	9	—	59	11	—	—	51 669	3 433	10 127	65 309
25	Einricht. d. allgem. Fürsorge	324	53	96	—	102	33	34	910	0	17	1 569
26	Einricht. d. Kriegsfolgenhilfe	14	16	—	—	—	88	1	232	1	—	352
27	Förd. d. freien Wohlfahrtspflege	12	—	—	—	4	—	—	323	—	2	341
28	Jugendhilfe einschl. Einrichtg.	3 001	64	17	8	45	466	113	3 009	890	124	7 737
29	Lastenausgleichsamt	6 241	14	—	—	—	—	105	776	4	587	7 728
30	Verw.-Aufw. f. Kgf.-Entschädig.	262	0	—	—	—	—	2	33	—	12	309
31	Leistungen nach dem KgtEG	—	—	—	—	—	—	—	9 850	2	—	9 852
32	Nicht aufgeteilt	2 333	130	37	7	155	450	41	1 335	—	155	4 642
33	Fürsorge u. Jugendhilfe	18 198	325	151	74	317	1 038	357	68 698	4 329	11 048	104 533
34	nachrichtlich: Lastenausgleichsleistungen	—	—	—	—	—	—	—	72 215	—	—	72 215
35	Gesundheitsdienst	331	1	3	—	0	—	3	497	6	5	846
36	Krankenhäuser usw.	13 149	666	1 482	5	1 307	4 716	1 069	13 757	200	118	36 460
37	Anst. f. Nerven- u. Geisteskranken	2 333	81	61	—	—	448	141	1 405	—	—	4 468
38	Sonst. Einricht. d. Gesundheitsw.	804	8	1	—	—	7	28	358	—	29	1 235
39	Leibesüb., Jugendpf. u. Einricht.	374	165	43	24	110	523	35	1 262	0	17	2 565
40	Nicht aufgeteilt	1 055	174	69	44	171	1 228	122	2 085	0	103	5 051
41	Gesundheits- u. Jugendpflege	18 045	1 095	1 658	72	1 597	6 927	1 399	19 363	207	272	50 634
42	Bauverwaltung usw.	10 623	54	12	11	12	65	192	1 453	—	1	12 423
43	Wohnraumbewirtschaftung usw.	1 618	6	—	—	—	0	10	159	—	—	1 793
44	Wohnungsbau u. Wohnsiedlung	324	12	5 603	25 082	3 983	12 762	1	933	—	21	48 721
45	Straßen, Brücken u. sonst. Tiefbau	11 987	16 804	6 085	281	6 708	81 924	322	2 921	254	4 508	132 453
46	Wasserläufe u. Wasserbau	363	365	308	—	8	1 743	44	515	—	81	3 428
47	Trümmerbeseitigung u. -verwertg.	77	—	81	—	—	306	—	89	—	—	553
48	Bauhöfe	606	26	—	—	—	67	17	404	—	—	1 179
49	Nicht aufgeteilt	2 409	261	74	8	44	944	49	1 147	0	45	4 982
50	Bau- u. Wohnungswesen	28 006	17 528	12 763	25 383	10 816	97 810	635	7 681	254	4 656	205 532
51	Beleucht. u. Reinhg. d. Gem.-Geb.	—	—	—	—	—	—	—	—	—	—	—
52	Straßenbeleuchtung	38	201	185	—	12	1 141	3	3 240	—	—	4 820
53	Stadtentwässerung usw.	2 575	365	1 544	18	762	9 833	134	881	—	157	16 263
54	Müllbeseitigung u. -verwertung	2 167	28	140	—	148	87	1 210	1 485	—	—	5 266
55	Straßenreinigung usw.	3 432	33	128	—	150	179	839	1 778	—	40	6 586
56	Nicht aufgeteilt	880	318	393	—	790	5 577	253	1 638	—	15	9 864
57	Feuerlöschwesen	1 479	117	235	—	97	1 146	1 214	1 003	—	115	5 411
58	Lebensmittelversorg. u. Marktw.	2 919	474	651	—	193	2 110	169	1 936	8	1	8 511
59	Bestattungswesen	2 949	551	125	—	314	1 423	118	716	—	12	6 208
60	Park- u. Gartenanlagen	3 692	469	33	—	60	845	153	507	1	—	5 769
61	Sonst. öffentl. Einrichtungen	1 149	415	324	23	259	4 290	79	691	—	32	7 263
62	Nicht aufgeteilte öff. Einricht.	707	1 959	891	34	1 235	15 974	1 893	3 673	0	113	28 479
63	Förd. d. Land- u. Forstwirtschaft	1 821	170	15	236	23	237	71	2 391	1	116	5 030
64	Sonst. Förd. v. Wirtsch. u. Verk.	757	22	1 254	1 844	284	1 402	50	2 590	—	95	8 309
65	Nicht aufgeteilte Wirtschaftsförd.	1 019	114	242	532	337	1 262	578	6 680	3	143	10 909
66	Öffentl. Einricht., Wirtschaftsf.	25 584	5 236	6 158	2 687	4 672	45 508	6 775	29 265	13	844	126 743
67	darunter:	—	—	—	—	—	—	—	—	—	—	—
68	Öffentl. Einrichtungen zusammen	21 988	4 929	4 647	75	4 028	42 007	6 067	17 604	9	491	102 445
69	Wirtschaftliche Unternehmen	—	—	—	—	—	—	—	—	—	—	—
70	Den Kämmerlervw. zugerechnet	—	—	419	24 129	11 025	18 749	393	563	—	80	55 358
71	Allgem. Deckungsmittel usw. *)	—	—	—	—	—	—	—	37 901	—	—	—
72	Finanz- u. Steuerverwaltung	19 250	53	171	3	101	85	634	5 422	—	137	25 855
73	Nicht aufteilbarer Schuldendienst	—	—	276	—	—	—	—	1	—	—	278
74	Rücklagen f. d. Gesamthaushalt	—	—	—	—	—	—	—	—	—	—	—
75	Allgem. Deckungsmittel usw. *)	—	—	—	—	5 416	—	—	—	—	—	—
76	Allgemeines Kapitalvermögen	—	—	—	—	—	—	—	—	—	—	—
77	Den Kämmerlervw. zugerechnet	—	—	545	120	135	—	—	—	—	—	820
78	Allgem. Deckungsmittel usw. *)	—	—	127	—	—	—	—	1	—	60	—
79	Allgemeines Grundvermögen	—	—	—	—	—	—	—	—	—	—	—
80	Den Kämmerlervw. zugerechnet	—	—	233	4	15 792	2 461	51	922	25	178	19 665
81	Allgem. Deckungsmittel usw. *)	1 821	4 020	6 464	—	—	—	—	10 530	—	—	—
82	Sondervermögen	—	—	—	—	—	—	—	—	—	—	—
83	Den Kämmerlervw. zugerechnet	69	7	0	—	152	3	—	431	135	2	700
84	Steuern, allg. Finanzzw., Umlag.	—	—	—	—	—	—	—	7 447	3 140	58 832	—
85	Allgem. Deckungsmittel usw. *)	—	—	—	—	—	—	—	—	—	—	—
86	Finanzen und Steuern	—	—	—	—	—	—	—	—	—	—	—
87	Kämmerlervverwaltungen	19 250	53	447	3	101	85	634	5 424	—	137	26 133
88	Den Kämmerlervw. zugerechnet	69	7	779	124	16 099	2 464	51	1 353	161	180	21 285
89	Allgem. Deckungsmittel usw. *)	1 821	4 020	6 591	—	5 416	—	—	17 978	3 140	58 892	—
90	Ausgaben und Einnahmen der	—	—	—	—	—	—	—	—	—	—	—
91	Kämmerlervverwaltungen	199 998	30 249	28 491	28 626	24 528	197 333	17 113	165 365	11 282	21 346	724 240
92	Den Kämmerlervw. zugerechnet	—	—	—	—	—	—	—	—	—	—	—
93	u. Einn. f. d. Erwerbsvermögen	69	7	1 198	24 252	27 123	21 213	444	1 916	161	260	76 643
94	Abzüglich Erstattungen	—	—	—	—	—	—	—	—	—	—	—
95	Zusammen (81 bis 83)	199 977	30 256	29 688	52 879	51 651	218 546	17 557	167 281	11 442	21 606	800 884
96	Allg. Deckungsm. usw. *) (68 u. 80)	1 821	4 020	6 591	—	5 416	—	—	105 879	3 140	58 892	—

*) Nachrichtlich: In die Berechnung der allgemeinen Deckungsmittel einbezogene Finanzvorfälle und sonstige Rechnungsposten des Gesamtabchlusses.

ordentlichen Rechnung nach Verwaltungszweigen und Ausgabe-/Einnahmearten;
ordentlichen Rechnung

14. Rheinland-Pfalz
Gemeinden und Gemeindeverbände
3 091 Gebietskörperschaften

DM —

Zuwei- sungen	Darlehen	Be- reinigte Aus- gaben	Zuwei- sungen	Darlehen	Eigen- ausgaben	Spezielle Deckungsmittel						Zuschuß- bedarf der ordentl. Rechnung	Lfd. Nr.
						Ge- bühren, Entgelte, Strafen	Zinsen, Rückfl. v. Dar- lehen	Schulden- aufn. aus Kredit- markt.	Entn. aus Rückfl., Vermög- erlöse	Übrige Ein- nahmen	Zu- sammen		
von Gemeinden (Gv.)			vom Land (Bund)			18	19	20	21	22	23	24	
12	13	14	15	16	17	18	19	20	21	22	23	24	
—	—	16	—	—	16	—	—	—	—	—	—	16	1
1	—	27 540	5 375	24	22 141	885	25	723	691	1 903	4 227	18 365	2
2 987	20	31 200	84	6	31 110	1 146	26	398	201	2 650	4 421	26 588	3
2 988	20	58 757	5 458	30	53 268	2 031	50	1 122	892	4 533	8 648	44 970	4
1	—	5 257	37	—	5 219	—	—	—	—	32	32	5 187	5
38	—	9 543	6	—	9 536	2 004	—	—	0	242	2 247	7 282	6
8	—	3 214	16	23	3 175	1 515	—	—	7	52	1 574	1 507	7
47	—	18 013	60	23	17 931	3 520	—	—	7	326	3 853	14 067	8
15	—	1 115	44	—	1 071	1	—	—	—	7	8	1 063	9
837	254	54 422	7 296	3 051	44 075	184	166	7 325	5 391	2 408	15 474	31 025	10
114	—	1 550	87	—	1 463	777	1	65	65	8	916	562	11
395	—	15 771	2 666	300	12 805	2 442	2	338	8	96	2 886	9 512	12
1 287	157	26 672	7 022	749	18 902	214	98	5 578	931	237	7 059	16 121	13
35	—	9 054	743	112	8 200	1 788	14	561	565	265	3 193	4 564	14
20	—	329	11	—	318	92	0	—	6	43	141	177	15
4	—	41	4	—	38	27	0	—	—	1	28	9	16
2 708	411	108 955	17 872	4 211	86 872	5 534	281	13 867	6 967	3 066	29 765	63 033	17
0	—	1 275	55	—	1 219	14	62	—	—	67	142	990	18
2	—	8 336	1 532	—	6 804	2 803	10	37	165	295	3 309	3 537	19
19	—	5 737	372	—	5 365	343	8	250	69	161	880	4 400	20
32	—	3 365	38	—	3 327	91	32	48	155	306	631	2 702	21
54	—	18 713	1 997	—	16 716	3 250	112	334	389	828	4 913	11 629	22
1	—	6 604	126	—	6 567	1	0	—	—	36	37	6 530	23
10 487	—	54 822	15 208	—	39 614	20	75	—	—	15 056	15 151	24 463	24
21	—	1 549	7	—	1 542	508	13	193	46	262	1 024	541	25
—	—	352	209	—	143	6	—	—	—	81	87	56	26
—	—	341	—	—	341	—	2	—	16	28	46	295	27
259	—	7 478	566	—	6 912	223	7	514	216	689	1 650	5 818	28
43	—	7 685	3 637	—	4 048	—	—	—	—	2	2	4 046	29
—	—	309	46	—	264	—	—	—	—	2	2	262	30
—	—	9 852	9 953	—	101	—	—	—	—	—	—	101	31
467	—	4 175	207	1	3 967	331	4	76	176	169	757	3 360	32
11 278	—	93 257	29 960	1	63 296	1 090	102	783	455	16 326	18 756	45 269	33
—	—	72 215	71 038	—	1 178	—	—	—	—	1 160	1 160	18	34
0	—	840	64	—	776	65	5	—	—	57	127	649	35
81	—	36 387	217	—	36 170	21 123	137	2 067	2 105	2 122	27 553	9 127	36
—	—	4 468	36	—	4 432	3 081	1	779	—	224	4 085	772	37
25	—	1 211	18	—	1 192	477	0	5	19	18	519	681	38
2	—	2 564	86	—	2 478	76	13	207	52	106	454	2 099	39
124	19	4 907	56	15	4 837	1 437	30	305	270	375	2 417	2 153	40
238	19	50 377	477	15	49 885	26 259	186	3 363	2 445	2 902	35 156	15 480	41
8	—	12 416	27	—	12 389	2 975	13	256	—	291	3 536	9 020	42
—	—	1 793	—	—	1 793	130	—	—	—	16	146	1 647	43
28	81	48 612	3	4 185	44 424	7	6 761	19 612	3 594	1 082	31 056	7 768	44
5 098	215	127 141	18 774	4 018	104 350	6 251	449	20 369	7 346	3 627	38 041	69 581	45
21	—	3 407	818	29	2 559	138	9	870	13	150	1 181	1 376	46
—	—	553	13	16	524	7	—	245	1	56	309	258	47
—	—	1 179	—	—	1 179	202	—	—	—	427	629	550	48
63	—	4 919	218	12	4 689	290	43	302	128	286	1 058	3 589	49
5 217	295	200 020	19 852	8 261	171 907	10 010	7 276	41 653	11 082	5 935	75 957	93 787	50
—	—	4 820	—	—	4 820	23	—	281	149	145	508	4 207	51
—	—	10 268	85	1 050	15 127	5 744	19	6 273	279	861	13 176	2 197	52
—	—	5 266	—	—	5 266	3 912	8	338	102	61	4 421	619	53
60	—	0 526	—	—	0 526	4 164	12	140	36	280	4 033	1 805	54
72	—	9 791	409	346	8 977	2 180	32	2 416	321	592	5 542	3 762	55
166	—	5 245	415	28	4 801	23	43	792	195	247	1 300	3 574	56
—	—	8 511	26	23	8 456	5 519	3	2 016	873	1 184	9 505	1 042	57
1	—	0 206	416	—	5 791	2 387	17	286	415	243	3 328	2 416	58
—	—	5 769	5	—	5 765	159	5	267	90	217	738	5 153	59
9	—	7 254	5	—	7 249	1 196	75	2 809	594	628	5 303	3 244	60
253	66	26 161	2 315	715	23 131	2 199	90	4 258	2 807	1 151	10 504	19 092	61
131	—	4 949	107	—	4 842	1 323	28	279	11	591	2 237	2 041	62
12	—	8 297	13	—	8 284	852	1 840	1 850	45	419	5 006	3 310	63
139	—	10 770	408	65	10 296	3 319	179	508	393	2 597	7 086	3 291	64
843	66	125 835	4 264	2 239	119 332	33 004	2 351	22 583	6 311	9 216	73 466	51 223	65
561	66	101 819	3 785	2 174	95 910	27 505	305	19 856	5 863	5 608	59 137	41 982	66
200	95	55 063	2 859	6 548	45 655	—	45	30 605	10 071	774	41 496	4 072	67
140	—	25 715	4	—	25 710	1 103	3 668	5	188	152 200	5 859	19 840	68
—	—	278	—	—	278	—	—	—	—	100	100	178	70
—	—	—	—	—	—	—	849	—	1 200	—	—	—	71
60	—	820	—	—	820	—	55	260	315	—	630	243	72
—	—	—	—	—	—	—	280	—	—	76	—	—	73
11	4	19 650	93	20	19 538	—	186	3 322	5 546	39	9 093	8 400	74
—	—	—	—	—	—	345	659	—	—	24 269	—	—	75
—	—	799	—	—	799	90	255	—	105	359	899	100	76
58 595	—	—	36 959	—	—	288 429	—	—	—	198	—	—	77
140	—	25 993	4	—	25 988	1 103	3 668	5	188	995	5 959	20 017	78
11	4	21 270	93	20	21 158	90	496	3 582	6 056	398	10 622	8 602	79
58 655	—	—	36 959	—	—	288 774	1 789	—	1 200	24 543	—	—	80
23 512	811	699 918	79 944	14 779	605 195	85 790	14 027	83 711	28 737	44 148	256 413	359 476	81
211	99	76 333	2 952	6 568	66 813	90	541	34 187	16 127	1 173	52 118	12 675	82
23 723	909	769 125	82 896	21 347	664 881	85 881	14 568	117 898	44 864	45 321	301 405	372 156	83
58 655	—	—	36 959	—	—	288 774	1 789	—	1 200	176 743	—	—	84
—	—	—	—	—	—	—	—	—	—	—	—	—	85

15. Baden-Württemberg
Gemeinden und Gemeindeverbände

7 077 256 Einwohner

— 1000

Lfd. Nr.	Verwaltungszweig	Ausgaben								Zuweisungen an		Brutto- ausgaben
		Persön- liche Aus- gaben	Unterh. v. unbew. Ver- mögen	Zinsen, Tilgung	Gewähr- ung von Darlehen	Zuführg. an Rückl., Grund- erwerb	Neu- auf-, Um- bauten	Neuan- schaffg. v. bewegl. Vermögen	Übrige Aus- gaben	Land (Bund)	Gemein- den (Gv.)	
		1	2	3	4	5	6	7	8	9	10	11
1	Dienstst. f. allgem. Kriegsfolgen	4 724	3	6	—	18	11	35	557	9	30	5 393
2	Sonst. Angelegenh. d. allg. Verw.	44 255	1 217	1 380	231	5 302	14 783	2 027	17 375	41	40	86 751
3	Nicht aufgeteilt	52 363	2 722	539	15	2 063	7 014	2 206	19 041	1	2 307	88 271
4	Allgemeine Verwaltung	101 342	3 942	1 934	246	7 473	21 809	4 268	36 974	51	2 377	180 415
5	Polizei	42 815	160	108	—	74	166	829	5 884	3 840	—	53 885
6	Öffentliche Ordnung	15 013	60	5	—	2	204	213	2 070	192	1	17 760
7	Nicht aufgeteilt	1 702	8	—	—	—	3	18	300	1	4	2 035
8	Öffentl. Sicherheit u. Ordnung	59 530	228	113	—	75	373	1 060	8 262	4 042	5	73 690
9	Schulverwaltung	628	14	—	—	—	1	5	91	—	—	739
10	Volks- u. Hilfsschulen	9 130	8 118	15 094	131	7 039	64 049	5 540	24 040	49 688	934	184 364
11	Mittelschulen	280	100	443	—	459	1 657	262	766	3 175	1	7 143
12	Höhere Schulen	2 783	1 485	3 340	101	4 033	20 301	2 403	6 301	43 756	701	85 204
13	Berufsschulen	3 257	656	6 204	51	3 874	27 270	3 046	10 432	14 082	3 077	72 857
14	Fach- u. Berufsfachschulen	2 733	402	1 424	340	1 277	4 438	1 131	3 118	6 000	110	20 974
15	Sonstiges Schulwesen	258	12	80	—	70	27	122	674	17	10	1 270
16	Nicht aufgeteilt	2	0	5	—	—	2	4	14	16	6	49
17	Schulen	19 073	10 786	26 585	628	17 352	117 752	13 413	45 437	116 734	4 840	372 600
18	Wissenschaftspflege	959	42	54	125	18	466	161	907	560	0	3 293
19	Theater u. Konzerte	8 703	153	484	10	1 573	5 041	381	6 500	3 240	54	20 142
20	Sonstige Kulturpflege	3 056	330	171	45	321	494	1 215	4 227	5	93	9 956
21	Nicht aufgeteilt	445	272	77	89	437	1 427	415	5 375	0	16	8 551
22	Kultur	13 163	798	786	270	2 348	7 427	2 172	17 009	3 806	164	47 942
23	Fürsorgeverwaltung	19 033	83	11	4	187	79	251	1 927	—	5	21 581
24	Leistungen der Fürsorge	—	—	0	158	3 300	—	—	156 417	87	14 979	174 941
25	Einricht. d. allgem. Fürsorge	4 313	698	792	480	1 965	3 841	950	15 251	—	15	28 304
26	Einricht. d. Kriegsfolgenhilfe	523	89	50	—	23	40	11	2 030	—	—	2 766
27	Förd. d. freien Wohlfahrtspflege	6	—	—	30	5	—	—	1 054	—	2	1 096
28	Jugendhilfe einschl. Einrichtg.	12 983	696	209	210	348	3 360	615	19 980	—	323	38 814
29	Lastenausgleichsamt	13 203	43	17	—	135	7	208	1 896	—	161	15 730
30	Verw.-Aufw. f. Kgf.-Entschädig.	809	0	—	—	—	—	9	101	5	2	926
31	Leistungen nach dem KgfEG	—	—	—	—	—	—	—	25 662	1	—	25 663
32	Nicht aufgeteilt	2 642	415	268	128	1 089	4 731	178	4 681	—	185	14 297
33	Fürsorge u. Jugendhilfe	53 571	2 024	1 437	1 010	7 032	12 058	2 221	228 979	93	15 673	324 118
34	nachrichtlich: Lastenausgleichsleistungen	—	—	—	78	—	—	—	229 034	157	—	229 269
35	Gesundheitsdienst	2 881	38	—	—	91	334	271	1 669	9	20	5 313
36	Krankenhäuser usw.	65 235	3 846	10 474	1 328	11 036	41 577	9 220	69 509	58	1 931	214 235
37	Anst. f. Nerven- u. Geisteskranken	866	14	—	—	—	3	50	615	—	—	1 447
38	Sonst. Einricht. d. Gesundheitsw.	1 275	23	—	—	51	28	58	1 421	—	4	2 861
39	Leibesüb., Jugendpfl. u. Einricht.	1 102	859	502	27	940	6 719	214	3 102	—	20	13 492
40	Nicht aufgeteilt	4 963	647	669	182	1 515	7 662	391	5 637	11	131	21 807
41	Gesundheits- u. Jugendpflege	76 321	5 427	11 645	1 537	13 639	56 323	10 294	81 853	79	2 157	259 185
42	Bauverwaltung usw.	26 205	206	198	87	431	40	651	7 153	28	15	35 014
43	Wohnraumbewirtschaftung usw.	3 442	26	—	—	22	13	19	410	—	—	3 933
44	Wohnungsbau u. Wohnsiedlung	910	112	8 247	29 251	17 352	28 198	33	2 164	30	17	86 314
45	Straßen, Brücken u. sonst. Tiefbau	35 059	43 256	13 155	35	19 737	127 658	2 186	18 779	1 375	1 412	262 653
46	Wasserläufe u. Wasserbau	1 162	1 319	800	123	110	6 472	14	928	318	142	11 397
47	Trümmerbeseitigung u. -verwertg.	226	0	780	—	270	2 068	3	4 297	—	—	8 544
48	Bauhöfe	9 651	173	24	—	328	1 447	509	6 500	—	—	12 693
49	Nicht aufgeteilt	5 523	582	660	5	523	6 887	483	5 337	232	48	20 280
50	Bau- u. Wohnungswesen	76 178	45 674	23 865	29 501	38 782	173 683	3 898	45 630	1 983	1 634	440 826
51	Beleucht. u. Reinig. d. Gem.-Geb.	610	459	80	—	33	2 693	53	7 143	—	4	11 075
52	Stadtentwässerung usw.	6 656	1 173	6 093	52	3 710	30 424	362	2 039	—	351	61 360
53	Müllbeseitigung u. -verwertung	5 879	163	43	30	567	131	1 386	4 251	—	1	12 451
54	Straßenreinigung usw.	12 635	226	112	—	376	434	1 911	7 853	0	0	23 546
55	Nicht aufgeteilt	3 614	831	2 025	1	2 520	23 722	782	3 417	—	69	36 981
56	Feuerlöschwesen	5 601	375	290	2	1 001	3 707	3 167	3 822	—	487	18 452
57	Lebensmittelversorg. u. Marktw.	7 053	1 087	2 542	—	2 957	12 467	655	4 929	—	46	32 036
58	Bestattungswesen	6 234	1 561	323	1	1 275	4 087	239	3 653	—	5	17 379
59	Park- u. Gartenanlagen	7 310	1 033	421	—	163	3 557	390	1 820	—	0	14 695
60	Sonst. öffentl. Einrichtungen	5 816	1 504	906	100	2 724	10 108	862	4 453	—	191	26 684
61	Nicht aufgeteilte öff. Einricht.	2 302	1 691	3 301	58	3 268	43 028	4 911	9 485	8	69	68 121
62	Förd. d. Land- u. Forstwirtschaft	3 755	1 369	171	140	112	944	455	5 386	38	252	12 623
63	Sonst. Förd. v. Wirtsch. u. Verk.	1 659	585	2 247	8 714	5 768	11 022	537	6 708	991	81	38 311
64	Nicht aufgeteilte Wirtschaftsförd.	4 244	3 151	869	715	1 414	7 730	1 903	23 941	15	150	44 133
65	Öffentl. Einricht., Wirtschaftsf.	73 369	15 209	20 322	9 814	25 887	163 056	17 412	90 000	1 054	1 706	417 828
66	darunter: Öffentl. Einrichtungen zusammen	63 710	10 104	17 035	244	18 593	143 360	14 518	53 965	9	1 223	322 762
67	Wirtschaftliche Unternehmen	—	—	1 653	111 731	11 516	49 630	539	1 437	1	209	176 715
68	Den Kämmerelverw. zugerechnet Allgem. Deckungsmittel usw. *)	—	—	—	—	—	—	—	181 281	—	—	—
69	Finanz- u. Steuerverwaltung	39 756	190	1 270	7	577	269	1 459	6 248	29	108	49 913
70	Nicht aufteilbarer Schuldendienst	—	—	770	—	—	—	—	2	—	—	773
71	Rücklagen f. d. Gesamthaushalt Allgem. Deckungsmittel usw. *)	—	—	18	28	14 874	—	—	—	—	—	—
72	Allgemeines Kapitalvermögen Den Kämmerelverw. zugerechnet Allgem. Deckungsmittel usw. *)	—	—	3 173	1 346	12 834	—	—	3	—	—	17 356
73	Allgemeines Grundvermögen Den Kämmerelverw. zugerechnet Allgem. Deckungsmittel usw. *)	—	—	1 121	—	—	—	—	210	—	165	—
74	Sondervermögen Den Kämmerelverw. zugerechnet Allgem. Deckungsmittel usw. *)	5 513	11 116	12 945	1 931	40 222	14 383	375	456	0	2	68 338
75	Sondervermögen Den Kämmerelverw. zugerechnet Steuern, allg. Finanzzw. u. Umlag. Allgem. Deckungsmittel usw. *)	0	64	806	37	202	82	1	2 400	—	0	3 683
76	Finanzen und Steuern	—	—	—	—	—	—	—	26 319	11 923	103 460	—
77	Kämmerelverwaltungen	39 756	190	2 041	7	577	269	1 459	6 250	29	108	50 685
78	Den Kämmerelverw. zugerechnet Allgem. Deckungsmittel usw. *)	0	64	5 949	3 314	62 347	14 466	376	2 859	0	3	89 377
79	Ausgaben und Einnahmen der Kämmerelverwaltungen	512 304	84 278	88 728	43 013	113 185	552 750	56 107	560 394	127 868	28 662	2 167 289
80	Den Kämmerelverw. zuger. Ausg. u. Einn. f. d. Erwerbsvermögen	0	64	7 602	115 045	73 863	64 096	915	4 296	1	211	266 092
81	Abzüglich Erstattungen	—	—	—	—	—	—	—	—	—	—	—
82	Zusammen (81 bis 83)	512 304	84 342	96 329	158 057	187 049	616 846	57 021	564 690	127 869	28 874	2 433 382
83	Allg. Deckungsm. usw. *) (68 u. 80)	5 513	11 116	14 084	28	14 874	—	—	228 504	11 923	103 625	—

*) Nachrichtlich: In die Berechnung der allgemeinen Deckungsmittel einbezogene Finanzvorfälle und sonstige Rechnungsposten des Gesamtabchlusses.

ordentlichen Rechnung nach Verwaltungszweigen u. Ausgabe-/Einnahmearten;
ordentlichen Rechnung

15. Baden-Württemberg
Gemeinden und Gemeindeverbände

3 447 Gebietskörperschaften

DM —

Zuweisungen	Darlehen	Be- reinig- te Aus- gaben	Zuweisungen	Darlehen	Eigen- ausgaben	Spezielle Deckungsmittel						Zuschuß- bedarf der ordentl. Rechnung	Lfd. Nr.
						Ge- bühren, Entgelte, Strafen	Zinsen, Rückfl. v. Dar- lehen	Schulden- aufn. aus Kredit- marktm.	Entn. aus Rückl., Vermög- erlöse	Übrige Ein- nahmen	Zu- sammen		
12	13	14	15	16	17	18	19	20	21	22	23	24	
23	—	5 370	5 611	—	240	87	21	—	—	136	243	—	1
2 302	—	84 450	1 161	7	33 282	4 579	64	5 979	981	6 616	18 219	—	2
330	70	87 871	932	83	86 856	2 715	44	1 197	1 708	3 286	9 931	65 326	3
2 654	70	177 691	7 703	90	169 898	7 381	129	7 176	2 689	10 018	27 392	143 711	4
—	—	53 885	22 141	—	31 744	651	0	77	—	557	1 286	30 459	5
54	—	17 715	556	—	17 159	4 496	2	184	1	322	5 005	12 154	6
0	—	2 035	109	—	1 925	60	—	—	—	29	80	1 837	7
54	—	73 635	22 806	—	50 829	5 208	2	261	1	908	6 380	44 449	8
—	—	739	—	—	739	1	—	—	—	16	17	722	9
1 241	544	182 578	7 703	368	174 508	164	316	28 202	12 012	4 494	45 189	130 662	10
34	—	7 108	859	—	6 249	210	—	1 010	50	30	1 309	5 301	11
1 252	—	83 952	20 957	—	62 905	3 636	21	10 512	1 602	450	10 221	45 244	12
3 575	200	69 082	6 093	38	62 932	681	193	15 724	1 865	1 502	19 969	43 338	13
255	—	20 719	5 437	40	15 242	2 291	20	2 397	760	588	6 056	10 653	14
19	—	1 251	9	—	1 242	381	—	—	—	42	423	817	15
2	—	48	18	—	30	4	3	—	—	1	8	21	16
6 377	744	365 479	41 076	446	323 957	7 369	558	57 844	16 288	7 133	89 193	236 758	17
—	—	3 293	28	—	3 265	335	3	22	—	512	872	2 393	18
54	—	26 088	1 128	—	24 060	3 670	20	3 237	535	875	8 355	10 576	19
22	—	9 034	129	—	9 805	416	91	92	49	532	1 179	8 611	20
69	—	8 482	103	38	8 340	255	36	147	376	458	1 271	7 054	21
145	—	47 797	1 389	38	46 370	4 685	159	3 498	960	2 376	11 677	34 634	22
2	—	21 579	2 282	—	19 297	7	4	—	—	362	373	18 924	23
14 541	—	160 399	78 350	—	82 050	4 062	169	—	16	40 482	44 729	37 321	24
197	—	28 107	30	135	27 933	9 282	25	3 329	119	9 805	22 559	5 095	25
—	—	2 766	1 267	—	1 499	367	1	—	—	701	1 069	421	26
—	—	1 096	3	—	1 093	0	5	—	30	55	91	1 002	27
591	—	38 223	2 037	41	35 246	3 071	40	848	204	5 407	9 570	25 983	28
—	—	15 730	7 893	—	7 837	0	3	—	—	29	32	7 805	29
—	—	926	208	—	718	—	—	—	—	0	0	718	30
—	—	25 663	25 454	—	209	—	—	—	—	0	0	209	31
157	137	14 003	408	197	13 397	1 691	205	1 071	946	689	4 602	8 762	32
15 488	137	308 493	118 841	373	189 279	18 481	452	5 248	1 314	57 530	83 925	106 786	33
—	—	229 269	224 437	—	4 832	5	24	—	—	4 856	4 884	—	34
31	—	5 281	8	—	5 273	1 193	2	—	15	53	1 263	4 011	35
1 340	605	212 320	2 325	007	209 298	106 536	787	20 687	4 000	17 975	155 985	52 892	36
—	—	1 447	—	—	1 447	949	—	—	—	123	1 072	375	37
18	—	2 843	22	—	2 821	618	0	—	0	550	1 169	1 651	38
13	—	13 479	284	6	13 189	251	13	1 766	1 352	566	3 948	10 592	39
102	95	21 610	733	60	20 818	6 226	47	1 688	1 902	1 423	11 286	9 408	40
1 504	700	256 980	3 372	763	252 846	115 773	849	30 141	7 269	20 691	174 723	78 930	41
22	—	34 992	95	—	34 897	6 801	68	375	226	6 720	14 280	20 868	42
—	—	3 933	—	—	3 933	68	—	—	—	65	133	3 800	43
1	58	86 255	653	4 837	80 765	120	6 683	36 051	9 037	1 753	53 064	26 009	44
1 570	624	260 458	20 551	4 728	235 180	17 906	1 110	25 363	7 533	6 935	58 847	180 849	45
50	—	11 348	2 085	580	8 682	69	14	1 804	242	333	2 402	5 947	46
—	—	8 544	4 358	181	4 005	23	13	1 936	107	2 114	4 197	41	47
—	—	12 693	—	—	12 693	2 590	20	18	367	6 481	9 477	3 016	48
179	7	20 094	3 000	504	16 590	1 202	19	1 169	420	1 582	4 391	12 527	49
1 822	689	438 316	30 743	10 830	396 744	28 873	7 927	66 717	17 951	25 983	147 451	253 656	50
8	—	11 067	—	—	11 067	49	—	301	—	121	560	10 499	51
576	—	60 785	2 068	2 093	55 724	21 308	464	19 038	2 093	1 150	44 053	17 188	52
11	—	12 440	—	—	12 440	9 791	26	—	140	245	10 203	2 143	53
5	—	23 542	2	—	23 540	10 070	16	—	303	1 845	18 234	5 141	54
100	30	36 852	2 803	3 088	30 961	5 113	67	7 588	2 417	1 171	16 356	16 110	55
494	—	17 958	817	79	17 062	3 766	28	710	649	1 479	6 032	10 140	56
51	—	31 985	84	—	31 901	14 218	110	7 042	1 589	3 012	25 971	5 392	57
7	—	17 372	360	61	16 950	7 426	101	887	504	1 081	9 949	7 011	58
—	—	14 695	15	103	14 577	597	—	1 581	767	1 325	4 270	10 455	59
4	—	26 661	72	143	26 446	7 317	100	4 482	296	2 070	14 264	12 893	60
631	183	67 307	4 989	3 521	58 797	9 379	147	11 013	5 800	3 262	29 602	29 504	61
78	—	12 545	210	92	12 243	545	29	219	95	1 698	2 587	9 427	62
14	50	38 247	103	1 083	36 461	2 314	867	11 206	2 446	2 355	10 279	18 402	63
355	—	43 779	1 235	881	41 662	2 670	186	3 645	1 275	6 620	14 396	27 527	64
2 332	262	415 234	12 758	12 643	389 833	100 564	2 142	67 891	18 375	27 384	216 356	181 772	65
1 886	212	320 664	11 210	9 988	299 467	95 035	1 060	52 731	14 558	16 710	180 094	126 417	66
500	127	176 088	8 082	4 810	163 197	—	273	120 447	21 230	969	142 919	18 019	67
47	—	49 865	0	—	49 865	2 769	5 568	360	205	2 681	11 584	38 403	68
—	—	773	—	—	773	—	1 564	—	245	—	1 809	1 037	69
—	—	—	—	—	—	—	4 794	—	1 424	—	—	—	70
—	280	17 076	535	21	16 521	—	1 395	2 614	2 499	—	6 508	11 432	71
341	—	—	—	—	—	14	9 330	—	—	364	—	—	72
54	40	68 244	204	314	67 725	—	2 198	10 967	25 627	53	38 844	24 741	73
—	—	—	—	—	—	360	599	—	—	52 379	—	—	74
90	—	3 593	—	—	3 593	1 186	168	81	115	1 640	3 191	280	75
104 398	—	—	250 000	—	—	852 430	—	—	—	206	—	—	76
47	—	50 638	0	—	50 638	2 769	7 127	366	450	2 681	13 394	37 366	77
145	320	88 913	739	335	87 839	1 186	3 761	13 662	28 241	1 693	48 543	36 453	78
104 740	—	—	250 002	—	—	852 803	14 722	—	1 424	52 949	—	—	79
30 424	2 602	2 134 263	238 688	25 183	1 870 392	291 103	19 345	239 144	65 297	154 702	769 590	1 118 063	80
644	447	265 001	8 821	5 145	251 035	1 186	4 033	134 109	49 471	2 663	191 462	54 472	81
31 068	3 049	37 953	—	—	37 953	—	—	—	—	—	37 953	—	82
104 740	—	2 361 311	247 509	30 328	2 083 474	292 289	23 378	373 252	114 768	157 365	923 099	1 172 534	83
—	—	—	250 002	—	—	852 803	14 722	—	1 424	370 103	—	—	84
—	—	—	—	—	—	—	—	—	—	—	—	—	85

16. Bayern
Gemeinden und Gemeindeverbände

9 161 272 Einwohner

— 1000

Lfd. Nr.	Verwaltungszweig	Ausgaben								Zuweisungen an		Brutto- ausgaben
		Persön- liche Aus- gaben	Unterh. v. unbew. Ver- mögen	Zinsen, Tilgung	Gewähr- ung von Darlehen	Zuführ- g. an Rückl., Grund- erwerb	Neu- auf- Um- bauten	Neuan- schaffg. v. bewegl. Vermögen	Übrige Aus- gaben	Land (Bund)	Gemein- den (Gv.)	
		1	2	3	4	5	6	7	8	9	10	11
1	Dienstst. f. allgem. Kriegsfolgen .	22	—	—	—	—	—	—	2	—	—	24
2	Sonst. Angelegenh. d. allg. Verw.	50 506	1 353	1 116	—	6 175	5 593	2 932	20 429	3	8	88 119
3	Nicht aufgeteilt .	38 821	1 114	526	4	1 024	2 751	1 562	19 442	—	142	65 383
4	Allgemeine Verwaltung .	89 349	2 467	1 642	5	7 199	8 344	4 493	39 873	3	150	153 526
5	Polizei .	67 423	406	100	—	62	390	1 085	7 727	—	—	77 794
6	Öffentliche Ordnung .	19 738	30	0	—	7	91	576	5 008	1	7	25 454
7	Nicht aufgeteilt .	530	0	—	—	—	41	4	267	—	2	844
8	Öffentl. Sicherheit u. Ordnung .	87 689	437	100	—	69	532	2 265	13 002	1	8	104 093
9	Schulverwaltung .	1 653	1	—	—	0	—	25	288	—	4	1 971
10	Volks- u. Hilfsschulen .	7 381	6 125	11 553	219	8 917	63 098	6 664	34 963	23	3 860	142 805
11	Mittelschulen .	2 812	111	567	7	1 134	4 124	779	1 222	0	473	11 230
12	Höhere Schulen .	21 269	610	850	15	2 193	8 553	1 021	2 513	100	868	38 392
13	Berufsschulen .	33 909	418	2 464	62	2 255	17 880	3 192	11 200	0	7 356	78 738
14	Fach- u. Berufsfachschulen .	12 614	429	1 130	—	630	6 426	1 065	4 396	84	535	27 310
15	Sonstiges Schulwesen .	667	34	20	—	5	221	418	1 418	12	58	2 853
16	Nicht aufgeteilt .	8	1	6	150	20	6	0	30	—	62	283
17	Schulen .	80 313	7 730	16 589	454	15 155	100 709	13 165	56 030	220	13 218	303 582
18	Wissenschaftspflege .	1 379	18	155	—	5	1 361	465	1 526	38	—	4 048
19	Theater u. Konzerte .	12 094	266	369	25	967	3 827	437	5 707	766	270	25 638
20	Sonstige Kulturpflege .	3 064	564	164	53	353	2 127	1 308	5 451	80	124	13 888
21	Nicht aufgeteilt .	305	1 000	144	3	310	1 993	413	4 392	22	1	8 583
22	Kultur .	18 543	1 848	833	81	1 635	9 308	2 622	17 076	906	404	53 057
23	Fürsorgeverwaltung .	22 287	76	1	—	2	555	277	1 771	2	9	24 981
24	Leistungen der Fürsorge .	—	—	16	141	111	—	—	211 124	174	15 482	227 048
25	Einricht. d. allgem. Fürsorge .	6 060	894	1 012	—	1 092	3 283	795	15 704	2	12	28 855
26	Einricht. d. Kriegsfolgenhilfe .	200	54	115	—	44	9	29	592	—	—	1 044
27	Förd. d. freien Wohlfahrtspflege .	0	—	—	—	6	—	—	1 041	—	7	1 054
28	Jugendhilfe einschl. Einrichtg. .	12 156	399	223	99	132	1 775	507	12 532	11	2 387	30 220
29	Lastenausgleichsamt .	9 657	21	0	129	0	8	234	1 091	—	—	11 141
30	Verw.-Aufw. f. Kgf.-Entschädig.	982	—	—	—	—	—	10	100	—	—	1 093
31	Leistungen nach dem KgfEG .	—	—	—	—	—	—	—	39 776	—	—	39 776
32	Nicht aufgeteilt .	1 876	433	168	24	322	2 213	178	3 437	5	549	9 203
33	Fürsorge u. Jugendhilfe .	53 219	1 878	1 534	394	1 708	7 844	2 631	287 168	193	18 445	374 413
34	nachrichtlich: Lastenausgleichsleistungen .	—	—	—	3 591	—	—	—	124 737	—	8	128 336
35	Gesundheitsdienst .	3 553	17	2	0	17	6	47	1 933	180	0	5 754
36	Krankenhäuser usw. .	57 972	4 317	7 998	1 402	7 892	37 829	9 923	70 940	45	2 001	200 320
37	Anst. f. Nerven- u. Geistesranke	19 495	1 330	412	24	1 096	7 008	1 206	16 508	—	7	47 083
38	Sonst. Einricht. d. Gesundheitsw.	1 670	35	23	21	15	108	52	688	—	0	2 609
39	Leibesüb., Jugendpf. u. Einricht.	905	385	340	84	633	1 489	217	3 045	—	119	8 115
40	Nicht aufgeteilt .	5 776	390	120	152	253	2 382	201	6 295	290	5	15 864
41	Gesundheits- u. Jugendpflege .	89 370	6 473	8 895	1 682	9 905	48 822	11 646	100 365	516	2 132	279 746
42	Bauverwaltung usw. .	23 408	61	154	7	100	503	395	5 634	—	—	30 264
43	Wohnraumbewirtschaftung usw.	6 487	5	—	—	0	—	23	682	—	3	7 199
44	Wohnungsbau u. Wohnsiedlung .	1 819	7	5 425	24 378	10 511	38 026	318	2 548	—	355	83 387
45	Straßen, Brücken u. sonst. Tiefbau	33 180	42 353	9 205	131	12 770	145 705	3 489	8 202	832	4 470	260 336
46	Wasserläufe u. Wasserbau .	1 034	1 823	680	—	267	3 422	70	3 288	251	466	11 302
47	Trümmerbeseitigung u. -verwertg.	197	7	212	—	0	1 719	—	32	—	—	2 167
48	Bauhöfe .	2 402	135	64	—	80	270	295	1 397	—	—	4 043
49	Nicht aufgeteilt .	3 173	156	78	—	95	1 922	371	1 660	73	—	7 537
50	Bau- u. Wohnungswesen .	71 700	44 546	15 819	24 516	23 824	191 566	4 962	23 452	1 157	5 294	496 835
51	Beleucht. u. Reing. d. Gem.-Geb.	—	—	—	—	—	—	—	—	—	—	—
52	Straßenbeleuchtung .	1 662	687	71	—	24	1 939	68	7 755	—	3	12 209
53	Stadtentwässerung usw. .	6 100	814	6 402	74	4 974	39 983	301	3 294	—	68	62 010
54	Müllbeseitigung u. -verwertung .	6 376	54	164	—	886	509	1 717	4 086	—	—	13 792
55	Straßenreinigung usw. .	12 717	390	114	—	440	809	1 721	6 254	—	1	22 446
56	Nicht aufgeteilt .	2 163	491	1 594	66	1 018	13 719	618	3 217	7	17	22 908
57	Feuerlöschwesen .	7 255	327	172	—	526	1 359	3 038	2 476	39	644	15 837
58	Lebensmittelversorg. u. Marktw.	10 506	1 668	3 081	—	1 657	7 614	770	8 482	—	3	33 781
59	Bestattungswesen .	6 019	1 259	104	5	1 031	2 160	296	4 961	7	35	15 937
60	Park- u. Gartenanlagen .	7 667	830	43	—	189	1 698	328	2 321	—	—	13 075
61	Sonst. öffentl. Einrichtungen .	4 932	1 155	1 073	250	1 741	7 129	905	4 191	0	40	21 417
62	Nicht aufgeteilte öff. Einricht.	965	2 084	983	3	1 545	18 958	5 331	6 402	357	52	36 679
63	Förd. d. Land- u. Forstwirtschaft	3 928	123	246	139	105	423	186	5 079	53	679	10 961
64	Sonst. Förd. v. Wirtsch. u. Verk.	975	110	714	634	1 149	2 656	108	6 579	33	333	13 291
65	Nicht aufgeteilte Wirtschaftsförd.	517	747	128	990	554	1 093	1 150	12 193	0	451	17 832
66	Öffentl. Einricht., Wirtschaftsf.	71 782	10 737	14 951	2 171	15 838	100 050	16 538	77 290	495	2 325	312 176
67	darunter: Öffentl. Einrichtungen zusammen	66 362	9 757	13 863	398	14 030	95 878	15 094	53 439	409	862	270 092
68	Wirtschaftliche Unternehmen	—	—	—	—	—	—	—	—	—	—	—
69	Den Kämmererverw. zugerechnet	—	—	455	58 414	10 219	36 043	279	1 128	—	33	106 572
70	Allgem. Deckungsmittel usw. *) .	—	—	—	—	—	—	—	106 089	—	—	—
71	Finanz- u. Steuerverwaltung .	39 399	22	1 765	—	229	6	1 323	8 225	647	—	51 617
72	Nicht aufteilbarer Schuldendienst	—	—	821	—	0	—	—	—	—	—	827
73	Rücklagen f. d. Gesamthaushalt	—	—	—	—	—	—	—	—	—	—	—
74	Allgem. Deckungsmittel usw. *) .	—	—	—	—	17 444	—	—	—	—	—	—
75	Allgemeines Kapitalvermögen	—	—	—	—	—	—	—	—	—	—	—
76	Den Kämmererverw. zugerechnet	—	—	—	112	10 067	—	—	—	—	—	10 180
77	Allgem. Deckungsmittel usw. *) .	—	—	10	—	—	—	—	127	—	80	—
78	Allgemeines Grundvermögen	—	—	—	—	—	—	—	—	—	—	—
79	Den Kämmererverw. zugerechnet	—	—	376	68	19 317	2 306	264	1 228	0	—	23 650
80	Allgem. Deckungsmittel usw. *) .	3 767	10 125	10 601	—	—	—	—	19 703	—	—	—
81	Sondervermögen	—	—	—	—	—	—	—	—	—	—	—
82	Den Kämmererverw. zugerechnet	108	78	577	—	845	44	3	3 179	2	—	4 836
83	Steuern, allg. Finanzzuw./Umlag.	—	—	—	—	—	—	—	14 465	41 117	217 583	—
84	Allgem. Deckungsmittel usw. *) .	—	—	—	—	—	—	—	—	—	—	—
85	Finanzen und Steuern	—	—	—	—	—	—	—	—	—	—	—
86	Kämmererverwaltungen .	39 399	22	2 586	—	235	6	1 323	8 225	647	—	52 443
87	Den Kämmererverw. zugerechnet	108	78	953	180	30 230	2 440	267	4 407	2	—	39 665
88	Allgem. Deckungsmittel usw. *) .	3 767	10 125	10 611	—	17 444	—	—	34 295	41 117	217 663	—
89	Ausgaben und Einnahmen der	—	—	—	—	—	—	—	—	—	—	—
90	Kämmererverwaltungen .	601 163	76 137	62 949	29 304	75 568	467 172	59 045	622 421	4 137	41 977	2 039 872
91	Den Kämmererverw. zuger. Ausg.	—	—	—	—	—	—	—	—	—	—	—
92	u. Einn. f. d. Erwerbsvermögen .	108	78	1 408	58 595	40 448	38 483	546	5 535	2	33	145 237
93	Abzüglich Erstattungen .	—	—	—	—	—	—	—	—	—	—	—
94	Zusammen (81 bis 83) .	601 270	76 216	64 357	87 899	116 016	505 655	59 591	627 957	4 139	42 010	2 185 109
95	Allg. Deckungsm. usw. *) (68 u. 80).	3 767	10 125	10 611	—	17 444	—	—	140 384	41 117	217 663	—

*) Nachrichtlich: In die Berechnung der allgemeinen Deckungsmittel einbezogene Finanzvorfälle und sonstige Rechnungsposten des Gesamtabchlusses.

ordentlichen Rechnung nach Verwaltungszweigen u. Ausgabe-/Einnahmearten;
ordentlichen Rechnung

16. Bayern
Gemeinden und Gemeindeverbände
7 270 Gebietskörperschaften

DM —

Zuwei- sungen	Darlehen	Be- reinigte Aus- gaben	Zuwei- sungen	Darlehen	Eigen- ausgaben	Spezielle Deckungsmittel						Zuschuß- bedarf der ordentl. Rechnung	Lfd. Nr.
						Ge- bühren, Entgelte, Strafen	Zinsen, Rückfl. v. Dar- lehen	Schulden- aufn. aus Kredit- markt.	Entn. aus Rückl., Vermög- erlöse	Übrige Ein- nahmen	Zu- sammen		
von Gemeinden (Gv.)			vom Land (Bund)										
12	13	14	15	16	17	18	19	20	21	22	23	24	
—	—	24	—	—	24	4	—	—	—	—	4	20	1
8	—	88 111	414	150	87 547	1 597	304	2 634	2 532	7 074	14 142	72 553	2
180	53	65 170	355	69	64 746	3 516	76	613	636	4 568	9 409	55 420	3
168	53	153 305	769	219	152 317	5 118	380	3 247	3 169	11 641	23 555	127 993	4
1	—	77 793	37 407	4	40 381	959	3	1 395	3	1 359	3 719	37 852	5
10	—	25 444	188	—	25 256	7 432	1	—	—	250	7 683	17 515	6
9	—	836	20	—	816	17	—	—	0	24	41	774	7
20	—	104 073	37 615	4	66 453	8 408	5	1 395	3	1 632	11 443	56 141	8
5	—	1 966	200	—	1 766	5	2	—	—	15	21	1 745	9
2 754	1 098	138 954	7 665	5 383	125 906	460	436	22 063	10 803	4 672	38 439	87 971	10
451	—	10 779	1 178	849	8 752	374	15	1 358	898	235	2 880	6 278	11
730	60	37 002	9 364	1 510	26 728	420	88	3 420	2 902	758	7 588	20 451	12
7 735	20	70 983	12 790	634	57 550	742	98	8 435	1 850	891	12 017	44 877	13
870	52	26 589	2 398	792	23 899	3 471	61	2 596	536	2 596	9 260	14 499	14
190	—	2 063	97	—	2 567	1 282	1	65	185	241	1 774	941	15
4	—	280	9	—	270	1	—	143	—	3	147	124	16
12 538	1 229	289 815	33 710	9 167	246 938	6 754	700	38 080	17 179	9 412	72 125	176 883	17
5	—	4 943	7	—	4 936	15	32	609	—	371	1 028	3 221	18
258	—	25 380	1 487	100	23 793	6 537	31	2 392	815	2 017	11 792	12 514	19
52	—	13 837	249	28	13 560	3 161	18	350	114	462	4 105	9 026	20
105	—	8 478	269	23	8 186	531	40	121	441	783	1 915	6 078	21
420	—	52 637	2 012	151	50 474	10 245	121	3 471	1 371	3 633	18 840	30 839	22
23	—	24 958	523	240	24 195	14	4	—	460	139	667	23 809	23
17 022	—	209 426	81 809	—	127 617	1 149	126	—	—	39 681	40 956	86 661	24
2	—	28 853	63	593	28 196	16 057	132	1 645	1 227	4 103	23 164	6 267	25
—	—	1 044	49	35	960	839	1	30	30	88	988	22	26
20	—	1 034	—	—	1 034	0	12	—	1	6	20	1 014	27
2 864	—	27 356	438	16	26 902	3 072	32	347	299	2 707	6 456	20 745	28
—	—	11 141	7 201	—	3 940	0	—	—	—	4	4	3 936	29
—	—	1 093	101	—	991	—	—	—	—	—	—	991	30
—	—	39 776	39 280	—	496	—	—	—	—	—	—	496	31
83	12	9 108	116	181	8 810	2 089	62	333	343	878	3 705	5 176	32
20 614	12	353 788	129 581	1 066	223 141	23 221	369	2 355	2 360	47 654	75 959	149 117	33
—	—	128 336	126 392	—	1 944	—	3	—	—	2 179	2 182	—	34
2	—	5 752	617	—	5 135	771	2	—	—	614	1 388	3 747	35
2 377	—	197 943	2 084	3 776	192 083	115 921	573	10 859	7 702	11 263	155 317	36 154	36
—	—	47 083	—	121	46 962	33 685	122	2 895	2 357	5 710	44 769	2 330	37
26	—	2 584	8	3	2 573	382	1	10	21	127	541	1 996	38
39	—	8 075	323	12	7 740	595	24	434	236	551	1 839	5 093	39
82	35	15 747	107	80	15 660	10 640	48	214	444	849	12 194	3 394	40
2 526	35	277 184	3 139	3 992	270 053	161 994	770	23 411	10 759	19 114	216 048	53 314	41
9	—	30 254	2	—	30 253	10 623	140	550	264	1 869	13 446	17 137	42
—	—	7 199	—	—	7 199	840	1	—	—	34	884	6 316	43
194	218	82 975	1 005	9 976	71 994	6 754	5 939	24 014	6 896	1 537	45 141	22 750	44
5 458	735	254 143	29 298	7 958	216 887	23 108	634	26 833	11 751	15 508	77 833	140 837	45
675	28	10 599	1 392	535	8 672	898	11	1 001	250	499	2 659	6 834	46
—	—	2 167	495	—	1 672	103	0	—	520	68	691	981	47
—	—	4 643	—	10	4 633	1 172	7	21	17	814	2 030	2 586	48
135	66	7 336	206	196	6 935	674	8	265	265	805	2 018	4 875	49
6 471	1 048	399 317	32 397	18 675	348 245	44 180	6 740	52 684	19 964	21 133	144 701	202 366	50
4	—	12 205	—	—	12 205	291	—	—	—	186	477	11 728	51
29	—	61 981	1 078	5 103	55 800	24 874	401	17 986	3 189	4 884	51 335	6 618	52
—	—	13 792	—	—	13 792	12 594	15	127	536	390	13 061	92	53
7	—	22 440	—	—	22 440	15 836	38	252	318	927	17 371	4 953	54
124	—	22 784	881	2 031	19 872	4 393	126	4 142	1 248	941	10 849	9 701	55
216	—	15 621	577	1	15 043	1 023	34	716	463	465	2 701	12 760	56
3	—	33 778	647	110	33 021	25 850	131	3 789	832	3 382	33 985	—	57
17	—	15 920	312	20	15 588	10 488	22	542	555	2 072	13 679	1 904	58
—	—	13 075	—	—	13 075	1 338	2	285	0	1 879	3 504	9 433	59
13	—	21 404	212	35	21 158	6 650	384	5 123	560	2 850	15 566	6 645	60
686	179	35 814	2 208	1 308	32 298	4 138	54	4 212	2 092	2 903	13 398	18 580	61
45	—	10 916	127	52	10 738	728	38	53	57	811	1 087	8 002	62
483	—	12 807	49	267	12 491	3 265	348	2 521	206	1 302	7 642	4 965	63
75	—	17 757	188	54	17 515	7 918	121	1 234	97	3 918	13 288	4 228	64
1 702	179	310 296	6 279	8 981	295 036	119 384	1 713	40 982	10 152	26 912	199 143	100 379	65
1 098	179	268 815	5 915	8 608	254 293	107 473	1 206	37 174	9 793	20 881	176 527	82 283	66
409	323	105 840	4 284	8 554	93 002	—	2	73 336	8 474	4 701	86 513	8 913	67
—	—	—	—	—	—	—	—	—	—	202 754	—	—	68
2	—	51 615	2	—	51 614	3 828	8 043	—	139	2 057	14 097	37 517	69
—	—	827	—	—	827	—	—	—	2	30	31	795	70
—	—	—	—	—	—	—	4 702	—	4 434	3	—	—	71
—	—	10 180	—	—	10 180	—	535	1 470	282	—	2 286	7 893	72
47	—	—	—	—	—	—	5 262	—	—	169	—	—	73
16	67	23 567	55	149	23 363	—	171	3 990	6 848	54	11 063	11 378	74
—	—	—	—	—	—	923	756	—	—	45 704	—	—	75
—	—	4 836	—	—	4 836	2 380	250	—	60	2 306	4 997	—	76
220 454	—	—	133 723	—	—	800 976	—	—	—	1 565	—	—	77
2	—	52 442	2	—	52 440	3 828	8 043	—	141	2 117	14 128	38 312	78
16	67	38 582	55	149	38 378	2 380	956	5 460	7 190	2 360	18 346	19 112	79
220 501	—	—	133 723	—	—	801 899	10 720	—	4 484	47 441	—	—	80
44 460	2 556	1 992 856	245 503	42 255	1 705 098	383 132	18 840	165 625	65 097	143 249	775 943	935 346	81
426	390	144 422	4 339										

B. Ausgaben und spezielle Deckungsmittel der ordentlichen und außerordentlichen Rechnung nach Ausgabe-/Einnahmearten und Ländern; Zuschußbedarf der ordentlichen Rechnung

Bundesgebiet/Länder

17. Gemeinden und Gemeindeverbände insgesamt

— 1000 DM —

Ausgaben/Einnahmen	Bundes- gebiet	Schleswig- Holstein	Nieder- sachsen	Nord- rhein- Westfalen	Hessen	Rhein- land- Pfalz	Baden- Württem- berg	Bayern
	1	2	3	4	5	6	7	8
Persönliche Ausgaben	3 596 017	177 937	348 075	1 385 682	370 770	199 977	512 304	601 270
Unterhaltung und Instandsetzung von unbeweglichem Vermögen	521 454	20 191	62 572	199 474	48 403	30 256	84 342	76 216
Zinsen, Tilgung	489 135	21 510	59 079	151 947	65 316	29 638	96 329	64 357
Gewährung von Darlehen	605 744	13 403	87 594	163 995	41 918	52 879	153 057	87 899
Zuführungen an Rücklagen u. Kapitalvermögen	579 206	23 776	56 807	210 260	60 863	30 838	111 324	85 330
Erwerb von Grundvermögen	346 612	8 866	37 073	142 933	30 525	20 813	75 725	30 677
Neu- und Wiederaufbau, Erweiterungs- und Umbauten, große Instandsetzungen	3 292 751	121 978	355 912	1 121 889	351 925	218 546	616 846	505 655
Neuanschaffung von beweglichem Vermögen	316 644	10 768	35 835	107 197	29 176	17 557	57 021	59 591
Übrige Ausgaben	3 385 811	150 084	388 209	1 132 034	348 957	107 281	564 690	627 957
Zuweisungen an								
Land (Bund)	538 234	19 903	85 399	239 677	49 826	11 442	127 869	4 139
Gemeinden und Gemeindeverbände	444 924	26 040	72 402	225 387	28 596	21 606	28 874	42 010
Bruttoausgaben	14 116 533	600 474	1 589 356	5 081 074	1 426 275	806 884	2 433 382	2 185 109
Erstattungen	283 979	8 692	24 944	114 789	34 364	7 127	37 953	56 110
Zuweisungen von Gemeinden (Gv.)	471 870	25 697	75 331	243 370	27 794	23 723	31 068	44 886
Darlehen von Gemeinden (Gv.)	23 847	1 157	7 336	4 504	3 946	909	3 049	2 945
Bereinigte Ausgaben (Bereinigter Finanzbedarf)	13 336 857	564 928	1 481 745	4 718 411	1 360 170	769 125	2 361 311	2 081 168
Zuweisungen vom Land (Bund)	1 820 989	96 285	191 276	795 309	157 872	82 896	247 509	249 842
Darlehen vom Land (Bund)	212 735	16 189	17 589	84 601	11 722	21 947	30 328	50 958
Eigenausgaben (Reiner Finanzbedarf)	11 303 134	452 454	1 272 880	3 858 500	1 190 576	664 881	2 083 474	1 780 368
Spezielle Deckungsmittel								
Gebühren, Entgelte, Strafen	1 900 275	79 838	187 252	649 934	219 569	85 881	292 289	385 512
Zinsen, Rückflüsse von Darlehen	168 929	5 868	16 406	62 222	26 689	14 568	23 378	19 798
Schuldenaufnahmen aus Kreditmarktmitteln und innere Darlehen	1 612 033	47 545	215 775	405 324	207 818	117 898	373 252	244 421
Entnahmen aus Rücklagen u. Kapitalvermögen	441 584	19 671	66 039	133 283	55 232	25 321	72 517	69 520
Erlöse aus Veräußerungen von Grund- und sonstigem Sachvermögen	159 703	7 446	21 095	34 220	23 908	19 543	42 251	11 240
Übrige Einnahmen	962 870	60 028	123 053	342 726	83 167	45 321	157 365	150 310
Abzüglich Erstattungen	283 979	8 692	24 944	114 789	34 364	7 127	37 953	56 110
Zusammen	4 961 415	211 703	605 577	1 512 920	582 019	301 465	923 099	824 692
Zuschußbedarf der ordentlichen Rechnung	6 301 380	245 841	688 555	2 244 333	614 596	372 150	1 172 534	963 371

18. Kreisfreie Städte

— 1000 DM —

Ausgaben/Einnahmen	Bundes- gebiet	Schleswig- Holstein	Nieder- sachsen	Nord- rhein- Westfalen	Hessen	Rhein- land- Pfalz	Baden- Württem- berg	Bayern
	1	2	3	4	5	6	7	8
Persönliche Ausgaben	2 024 131	84 122	168 476	855 335	215 517	88 953	221 496	390 231
Unterhaltung und Instandsetzung von unbeweglichem Vermögen	197 004	5 930	23 555	88 496	18 977	7 236	21 488	31 323
Zinsen, Tilgung	273 689	7 588	26 221	110 312	42 764	13 403	38 233	35 168
Gewährung von Darlehen	436 407	6 517	51 518	120 915	21 888	38 294	121 820	75 455
Zuführungen an Rücklagen u. Kapitalvermögen	284 577	9 138	20 807	121 465	35 812	7 548	39 003	50 799
Erwerb von Grundvermögen	208 395	4 230	22 097	103 849	15 136	11 947	34 639	16 498
Neu- und Wiederaufbau, Erweiterungs- und Umbauten, große Instandsetzungen	1 317 592	33 539	138 031	570 439	145 028	59 081	170 023	199 951
Neuanschaffung von beweglichem Vermögen	146 689	4 169	15 403	60 180	12 993	7 622	18 240	28 081
Übrige Ausgaben	1 441 097	57 429	158 613	569 058	155 093	58 219	188 395	253 691
Zuweisungen an								
Land (Bund)	262 822	6 862	31 843	144 175	31 749	5 603	41 153	1 436
Gemeinden und Gemeindeverbände	35 176	534	480	24 148	4 168	1 026	360	4 461
Bruttoausgaben	6 627 519	220 058	657 045	2 768 372	700 324	299 832	894 854	1 087 093
Erstattungen	168 722	7 782	21 626	67 391	14 502	3 776	31 540	22 105
Zuweisungen von Gemeinden (Gv.)	61 698	1 125	1 438	34 365	7 615	1 274	5 364	10 417
Darlehen von Gemeinden (Gv.)	719	—	—	533	—	75	—	111
Bereinigte Ausgaben (Bereinigter Finanzbedarf)	6 396 539	211 152	633 981	2 666 082	678 207	294 706	857 950	1 054 461
Zuweisungen vom Land (Bund)	626 482	23 104	48 986	314 381	55 337	17 518	68 728	98 430
Darlehen vom Land (Bund)	79 950	5 101	4 657	35 135	577	8 685	6 625	19 170
Eigenausgaben (Reiner Finanzbedarf)	5 690 107	182 947	580 338	2 316 566	622 293	268 503	782 597	936 861
Spezielle Deckungsmittel								
Gebühren, Entgelte, Strafen	1 118 904	37 740	105 983	436 861	130 777	47 808	130 056	230 180
Zinsen, Rückflüsse von Darlehen	95 452	2 668	5 949	41 454	15 179	7 200	10 034	12 908
Schuldenaufnahmen aus Kreditmarktmitteln und innere Darlehen	928 526	19 355	106 517	266 522	129 423	61 265	198 133	147 312
Entnahmen aus Rücklagen u. Kapitalvermögen	203 534	8 766	36 986	64 036	32 362	10 331	17 309	33 744
Erlöse aus Veräußerungen von Grund- und sonstigem Sachvermögen	61 362	2 581	9 309	19 469	10 775	4 567	11 232	3 410
Übrige Einnahmen	434 738	21 411	57 392	188 416	33 166	15 232	59 126	59 994
Abzüglich Erstattungen	168 722	7 782	21 626	67 391	14 502	3 776	31 540	22 105
Zusammen	2 673 796	84 739	300 510	949 366	337 180	142 187	394 369	465 444
Zuschußbedarf der ordentlichen Rechnung	2 934 756	100 061	288 547	1 266 457	285 462	129 707	393 568	470 954

noch: B. Ausgaben und spezielle Deckungsmittel der ordentlichen und außerordentlichen Rechnung
nach Ausgabe-/Einnahmearten und Ländern; Zuschußbedarf der ordentlichen Rechnung

Bundesgebiet/Länder
19. Kreisangehörige Gemeinden und Ämter

— 1000 DM —

Ausgaben/Einnahmen	Bundes- gebiet	Schleswig- Holstein	Nieder- sachsen	Nord- rhein- Westfalen	Hessen	Rhein- land- Pfalz	Baden- Württem- berg	Bayern
	1	2	3	4	5	6	7	8
Persönliche Ausgaben	948 328	51 973	89 205	320 272	90 073	73 236	215 674	107 895
Unterhaltung und Instandsetzung von unbeweg- lichem Vermögen	221 203	10 586	25 847	64 260	21 436	18 250	49 906	30 910
Zinsen, Tilgung	162 741	10 303	23 009	34 441	17 860	11 953	40 999	18 175
Gewährung von Darlehen	116 291	5 235	16 470	28 335	12 821	9 525	34 061	9 244
Zuführungen an Rücklagen u. Kapitalvermögen	205 712	9 662	19 629	56 635	19 077	17 935	62 107	20 667
Erwerb von Grundvermögen	125 032	4 330	12 701	34 835	14 624	8 241	39 087	11 214
Neu- und Wiederaufbau, Erweiterungs- und Um- bauten, große Instandsetzungen	1 534 408	65 764	163 800	408 811	168 413	127 469	387 927	212 284
Neuanschaffung von beweglichem Vermögen	123 493	4 736	14 571	32 867	11 776	7 921	31 142	20 482
Übrige Ausgaben	843 462	38 051	86 484	281 163	65 907	53 608	200 640	117 610
Zuweisungen an								
Land (Bund)	164 998	11 221	535	60 082	2 507	1 713	78 014	1 926
Gemeinden und Gemeindeverbände	181 917	10 653	48 173	37 553	7 816	9 522	10 057	8 143
Bruttoausgaben	4 577 647	222 515	500 423	1 368 262	432 310	339 371	1 156 214	558 551
Erstattungen	12 356	398	783	3 894	894	394	4 985	1 018
Zuweisungen von Gemeinden (Gv.)	199 816	9 177	18 388	122 480	8 453	12 918	13 737	14 061
Darlehen von Gemeinden (Gv.)	18 492	739	5 841	3 635	2 786	624	2 444	2 423
Bereinigte Ausgaben (Bereinigter Finanzbedarf)	4 346 983	212 201	475 411	1 238 253	420 187	325 434	1 135 049	540 449
Zuweisungen vom Land (Bund)	370 214	29 364	36 467	150 307	26 550	19 618	73 304	32 534
Darlehen vom Land (Bund)	109 725	8 504	9 692	27 332	9 974	7 216	23 156	32 351
Eigenausgaben (Reiner Finanzbedarf)	3 867 045	174 332	427 252	1 060 054	383 654	298 600	1 038 589	484 564
Spezielle Deckungsmittel								
Gebühren, Entgelte, Strafen	406 710	22 525	37 572	108 498	34 801	26 993	108 532	67 789
Zinsen, Rückflüsse von Darlehen	49 585	1 994	5 827	15 053	6 486	4 722	11 499	4 005
Schuldenaufnahmen aus Kreditmarktmitteln und innere Darlehen	542 452	24 220	78 896	111 677	63 733	44 279	150 996	68 652
Entnahmen aus Rücklagen u. Kapitalvermögen	189 788	7 355	20 030	57 323	19 285	12 841	50 300	22 653
Erlöse aus Veräußerungen von Grund- und sonstigem Sachvermögen	89 328	3 523	7 682	13 001	12 671	14 775	30 724	6 952
Übrige Einnahmen	274 889	14 450	33 037	89 081	26 914	17 426	54 572	39 399
Abzüglich Erstattungen	12 356	398	783	3 894	894	394	4 985	1 018
Zusammen	1 540 396	73 679	182 261	390 739	163 005	120 642	401 638	208 432
Zuschußbedarf der ordentlichen Rechnung	2 360 146	102 827	255 188	669 566	225 831	181 219	642 067	283 448

20. Kreisangehörige Gemeinden mit 10 000 und mehr Einwohnern

— 1000 DM —

Ausgaben/Einnahmen	Bundes- gebiet	Schleswig- Holstein	Nieder- sachsen	Nord- rhein- Westfalen	Hessen	Rhein- land- Pfalz	Baden- Württem- berg	Bayern
	1	2	3	4	5	6	7	8
Persönliche Ausgaben	410 977	27 681	41 632	190 195	28 796	17 027	91 651	13 994
Unterhaltung und Instandsetzung von unbeweg- lichem Vermögen	59 810	3 183	7 202	27 105	4 188	2 367	14 491	1 275
Zinsen, Tilgung	63 550	5 130	8 780	23 253	4 936	2 868	10 957	1 017
Gewährung von Darlehen	72 807	3 176	11 102	20 847	7 203	4 838	22 820	2 821
Zuführungen an Rücklagen u. Kapitalvermögen	78 286	3 707	7 454	36 225	4 635	1 849	22 326	2 090
Erwerb von Grundvermögen	51 355	2 099	5 734	19 661	5 295	2 028	15 775	765
Neu- und Wiederaufbau, Erweiterungs- und Um- bauten, große Instandsetzungen	446 888	23 102	44 157	203 829	30 752	13 437	118 993	12 619
Neuanschaffung von beweglichem Vermögen	42 848	2 190	5 379	18 339	2 588	1 281	11 016	2 047
Übrige Ausgaben	310 504	16 468	35 268	147 572	19 711	8 553	73 938	8 995
Zuweisungen an								
Land (Bund)	74 150	4 763	94	34 303	1 462	702	32 782	44
Gemeinden und Gemeindeverbände	28 179	3 472	10 312	10 603	886	1 214	1 413	278
Bruttoausgaben	1 639 354	94 989	177 114	731 930	110 452	56 164	422 161	46 543
Erstattungen	8 999	335	718	3 164	642	166	3 713	203
Zuweisungen von Gemeinden (Gv.)	68 580	2 604	6 714	45 112	3 038	1 441	7 093	2 578
Darlehen von Gemeinden (Gv.)	3 185	212	767	1 646	350	—	200	10
Bereinigte Ausgaben (Bereinigter Finanzbedarf)	1 538 590	91 838	168 917	682 008	106 422	54 557	411 155	43 693
Zuweisungen vom Land (Bund)	135 916	7 293	12 513	76 541	5 812	2 141	28 662	2 954
Darlehen vom Land (Bund)	28 094	3 070	2 594	15 614	1 014	1 003	4 728	966
Eigenausgaben (Reiner Finanzbedarf)	1 394 580	81 476	153 810	589 852	99 596	52 308	377 765	39 772
Spezielle Deckungsmittel								
Gebühren, Entgelte, Strafen	207 176	17 920	24 446	76 923	16 556	7 193	55 249	8 881
Zinsen, Rückflüsse von Darlehen	22 012	1 241	3 266	9 290	1 951	968	4 987	309
Schuldenaufnahmen aus Kreditmarktmitteln und innere Darlehen	225 001	13 208	33 798	73 895	17 712	12 778	64 558	9 053
Entnahmen aus Rücklagen u. Kapitalvermögen	73 509	3 381	7 080	35 186	5 047	1 176	20 059	1 580
Erlöse aus Veräußerungen von Grund- und sonstigem Sachvermögen	24 303	1 826	3 210	8 044	3 165	847	7 060	649
Übrige Einnahmen	96 974	7 477	12 191	46 825	4 877	1 584	21 680	2 340
Abzüglich Erstattungen	8 999	335	718	3 164	642	166	3 713	263
Zusammen	639 976	44 227	83 273	246 999	48 667	24 380	169 879	22 550
Zuschußbedarf der ordentlichen Rechnung	768 636	36 511	75 465	344 875	53 322	27 091	211 764	19 608

noch: B. Ausgaben und spezielle Deckungsmittel der ordentlichen und außerordentlichen Rechnung
nach Ausgabe-/Einnahmearten und Ländern; Zuschußbedarf der ordentlichen Rechnung

Bundesgebiet/Länder

21. Kreisangehörige Gemeinden mit 3 000 bis unter 10 000 Einwohnern

— 1000 DM —

Ausgaben/Einnahmen	Bundes- gebiet	Schleswig- Holstein	Nieder- sachsen	Nord- rhein- Westfalen	Hessen	Rhein- land- Pfalz	Baden- Württem- berg	Bayern
	1	2	3	4	5	6	7	8
Persönliche Ausgaben	248 090	12 525	25 585	49 051	32 128	17 309	59 773	51 718
Unterhaltung und Instandsetzung von unbeweg- lichem Vermögen	56 150	2 325	6 317	18 107	4 668	3 511	13 699	7 528
Zinsen, Tilgung	47 927	2 622	6 892	7 328	6 669	3 045	13 931	7 441
Gewährung von Darlehen	30 993	1 945	4 307	4 990	4 199	2 576	8 943	4 032
Zuführungen an Rücklagen u. Kapitalvermögen	59 443	3 659	5 786	12 903	8 386	4 050	16 007	8 851
Erwerb von Grundvermögen	40 469	1 472	3 493	10 041	5 585	2 621	11 738	5 518
Neu- und Wiederaufbau, Erweiterungs- und Um- bauten, große Instandsetzungen	440 521	16 058	52 361	114 040	54 236	27 238	102 876	73 113
Neuanschaffung von beweglichem Vermögen	31 365	1 186	4 250	6 313	3 362	1 710	7 850	6 695
Übrige Ausgaben	194 012	8 818	21 803	53 826	16 832	11 278	44 188	38 167
Zuweisungen an								
Land (Bund)	46 411	3 119	350	19 410	992	758	21 196	586
Gemeinden und Gemeindeverbände	34 008	2 626	12 549	9 931	2 710	1 821	1 747	2 633
Bruttoausgaben	1 230 354	56 356	143 692	306 539	139 768	75 919	301 948	206 133
Erstattungen	3 058	59	65	451	242	213	1 272	756
Zuweisungen von Gemeinden (Gv.)	41 966	2 123	5 059	24 399	2 318	1 605	2 249	4 212
Darlehen von Gemeinden (Gv.)	4 476	143	1 549	1 100	659	34	332	628
Bereinigte Ausgaben (Bereinigter Finanzbedarf)	1 180 885	54 030	137 019	280 589	136 549	74 666	298 695	200 537
Zuweisungen vom Land (Bund)	94 298	5 992	10 803	37 027	8 409	3 936	17 822	10 308
Darlehen vom Land (Bund)	33 511	2 185	3 613	6 921	3 144	1 558	8 611	7 477
Eigenausgaben (Reiner Finanzbedarf)	1 053 077	45 853	122 603	236 640	124 996	68 572	271 662	182 752
Spezielle Deckungsmittel								
Gebühren, Entgelte, Strafen	113 308	3 257	9 036	19 875	10 657	7 836	30 316	32 330
Zinsen, Rückflüsse von Darlehen	15 087	433	1 387	3 407	2 023	1 219	4 177	1 840
Schuldenaufnahmen aus Kreditmarktmitteln und innere Darlehen	154 465	6 585	25 289	22 252	25 755	11 032	38 684	24 869
Entnahmen aus Rücklagen u. Kapitalvermögen	60 845	2 910	7 090	14 430	7 980	3 458	12 790	12 178
Erlöse aus Veräußerungen von Grund- und sonstigem Sachvermögen	23 632	1 419	2 496	2 930	6 309	1 580	7 175	1 724
Übrige Einnahmen	61 530	3 543	9 154	16 131	6 296	3 639	11 719	11 048
Abzüglich Erstattungen	3 058	59	65	451	242	213	1 272	756
Zusammen	425 810	18 088	54 387	78 574	59 378	28 551	103 598	83 233
Zuschußbedarf der ordentlichen Rechnung	633 404	28 069	71 624	155 655	66 866	40 338	167 899	102 953

22. Kreisangehörige Gemeinden mit weniger als 3 000 Einwohnern

— 1000 DM —

Ausgaben/Einnahmen	Bundes- gebiet	Schleswig- Holstein	Nieder- sachsen	Nord- rhein- Westfalen	Hessen	Rhein- land- Pfalz	Baden- Württem- berg	Bayern
	1	2	3	4	5	6	7	8
Persönliche Ausgaben	197 517	5 047	21 988	12 877	29 149	22 024	64 249	42 183
Unterhaltung und Instandsetzung von unbeweglichem Vermögen	103 435	4 974	12 927	17 892	12 580	11 839	21 717	22 107
Zinsen, Tilgung	49 848	2 416	7 338	3 129	6 255	5 481	16 112	9 118
Gewährung von Darlehen	10 834	85	1 060	1 054	1 419	1 928	2 897	2 391
Zuführungen an Rücklagen u. Kapitalvermögen	65 899	2 151	6 388	5 758	6 056	11 845	23 774	9 927
Erwerb von Grundvermögen	32 726	724	3 474	4 711	3 744	3 568	11 574	4 931
Neu- und Wiederaufbau, Erweiterungs- und Um- bauten, große Instandsetzungen	637 004	26 084	67 282	81 014	83 425	85 689	166 058	126 552
Neuanschaffung von beweglichem Vermögen	44 917	1 142	4 942	4 473	5 827	4 518	12 276	11 739
Übrige Ausgaben	277 939	10 080	29 414	26 095	29 365	29 423	82 514	70 448
Zuweisungen an								
Land (Bund)	43 442	3 308	91	14 408	53	250	24 036	1 296
Gemeinden und Gemeindeverbände	60 084	4 267	25 311	8 410	4 219	5 798	6 897	5 182
Bruttoausgaben	1 523 646	60 877	179 617	180 721	182 090	182 361	432 165	305 875
Zuweisungen von Gemeinden (Gv.)	52 506	3 315	6 616	21 092	3 097	6 119	4 395	7 872
Darlehen von Gemeinden (Gv.)	10 630	373	3 525	766	1 777	493	1 912	1 784
Bereinigte Ausgaben (Bereinigter Finanzbedarf)	1 460 510	57 199	169 475	158 864	177 215	175 749	425 798	296 219
Zuweisungen vom Land (Bund)	127 446	15 969	15 152	24 495	12 338	13 400	26 819	19 272
Darlehen vom Land (Bund)	47 733	3 109	3 485	5 160	5 815	5 440	9 817	14 908
Eigenausgaben (Reiner Finanzbedarf)	1 285 331	38 111	150 839	129 209	159 062	156 909	389 162	262 040
Spezielle Deckungsmittel								
Gebühren, Entgelte, Strafen	76 872	718	4 090	4 310	7 588	10 621	22 967	26 579
Zinsen, Rückflüsse von Darlehen	10 778	251	1 174	1 327	1 912	1 924	2 335	1 855
Schuldenaufnahmen aus Kreditmarktmitteln und innere Darlehen	156 892	4 228	19 809	9 979	20 266	20 125	47 755	34 730
Entnahmen aus Rücklagen u. Kapitalvermögen	53 804	1 015	5 860	6 528	6 258	7 805	17 443	8 896
Erlöse aus Veräußerungen von Grund- und sonstigem Sachvermögen	41 097	722	1 976	1 824	3 196	12 311	16 489	4 579
Übrige Einnahmen	99 223	3 068	11 692	10 088	15 741	11 449	21 173	26 011
Zusammen	438 666	10 003	44 601	34 058	54 960	64 234	128 161	102 649
Zuschußbedarf der ordentlichen Rechnung	857 942	30 668	108 098	93 885	105 644	96 356	262 405	160 886

noch: B. Ausgaben und spezielle Deckungsmittel der ordentlichen und außerordentlichen Rechnung
nach Ausgabe-/Einnahmearten und Ländern; Zuschußbedarf der ordentlichen Rechnung

Bundesgebiet/Länder-
23. Landkreise

— 1000 DM —

Ausgaben/Einnahmen	Bundes- gebiet	Schleswig- Holstein	Nieder- sachsen	Nord- rhein- Westfalen	Hessen	Rhein- land- Pfalz	Baden- Württem- berg	Bayern
	1	2	3	4	5	6	7	8
Persönliche Ausgaben	487 122	41 842	90 394	135 905	41 147	32 660	70 871	74 243
Unterhaltung und Instandsetzung von unbeweglichem Vermögen	69 810	3 675	13 170	17 862	6 513	4 579	12 722	11 290
Zinsen, Tilgung	49 041	3 628	10 749	5 547	4 142	4 152	11 090	9 733
Gewährung von Darlehen	43 821	1 650	19 606	10 418	2 664	5 053	1 419	3 010
Zuführungen an Rücklagen u. Kapitalvermögen	61 887	4 975	16 371	17 133	2 978	3 552	6 012	9 065
Erwerb von Grundvermögen	11 803	300	2 276	3 201	689	626	1 973	2 732
Neu- und Wiederaufbau, Erweiterungs- und Umbauten, große Instandsetzungen	334 384	22 670	54 080	55 107	33 780	29 614	57 055	82 064
Neuanschaffung von beweglichem Vermögen	35 375	1 862	5 360	7 261	2 400	1 599	7 574	9 308
Übrige Ausgaben	754 451	60 605	143 111	108 152	74 797	48 909	154 219	164 658
Zuweisungen an								
Land (Bund)	110 004	1 820	53 020	26 376	15 806	4 126	8 672	684
Gemeinden und Gemeindeverbände	179 125	14 863	23 749	90 670	12 778	10 640	10 041	16 383
Bruttoausgaben	2 136 821	157 901	431 888	477 693	197 212	145 510	342 547	384 069
Erstattungen	12 034	512	2 535	1 174	387	105	1 428	5 893
Zuweisungen von Gemeinden (Gv.)	162 706	15 395	55 505	48 302	10 952	8 068	11 702	12 783
Darlehen von Gemeinden (Gv.)	4 636	418	1 496	335	1 160	210	605	412
Bereinigte Ausgaben (Bereinigter Finanzbedarf)	1 957 444	141 575	372 353	427 883	184 713	137 127	328 811	364 982
Zuweisungen vom Land (Bund)	556 614	43 817	103 823	113 209	55 362	44 939	94 163	101 212
Darlehen vom Land (Bund)	21 005	2 584	3 240	1 634	1 172	3 646	527	8 202
Eigenausgaben (Reiner Finanzbedarf)	1 379 826	95 175	265 290	312 950	128 179	88 542	234 122	255 568
Spezielle Deckungsmittel								
Gebühren, Entgelte, Strafen	221 777	19 573	43 697	38 757	16 135	7 617	49 562	46 435
Zinsen, Rückflüsse von Darlehen	17 207	1 206	4 630	2 519	2 436	2 570	1 495	2 349
Schuldenaufnahmen aus Kreditmarktmitteln und innere Darlehen	125 331	3 970	30 362	19 541	13 063	11 497	23 594	23 305
Entnahmen aus Rücklagen u. Kapitalvermögen	42 364	3 550	9 024	11 284	2 297	2 149	4 907	9 154
Erlöse aus Veräußerungen von Grund- und sonstigem Sachvermögen	8 094	1 342	4 104	969	416	201	276	788
Übrige Einnahmen	183 635	24 157	33 524	38 709	11 621	10 962	35 684	28 978
Abzüglich Erstattungen	12 034	512	2 535	1 174	387	105	1 428	5 893
Zusammen	586 373	53 285	122 806	110 605	45 581	34 890	114 088	105 117
Zuschußbedarf der ordentlichen Rechnung	804 325	42 953	144 820	203 488	83 964	55 650	122 028	151 423

24. Bezirksverbände

— 1000 DM —

Ausgaben/Einnahmen	Bundes- gebiet	Schleswig- Holstein	Nieder- sachsen	Nord- rhein- Westfalen	Hessen	Rhein- land- Pfalz	Baden- Württem- berg	Bayern
	1	2	3	4	5	6	7	8
Persönliche Ausgaben	136 436	—	—	74 110	24 032	5 128	4 264	28 902
Unterhaltung und Instandsetzung von unbeweglichem Vermögen	33 438	—	—	28 847	1 478	193	227	2 694
Zinsen, Tilgung	3 664	—	—	1 647	549	181	7	1 280
Gewährung von Darlehen	9 225	—	—	4 327	4 545	7	158	189
Zuführungen an Rücklagen u. Kapitalvermögen	27 031	—	—	15 026	2 995	1 803	3 298	3 909
Erwerb von Grundvermögen	1 381	—	—	1 048	70	—	25	233
Neu- und Wiederaufbau, Erweiterungs- und Umbauten, große Instandsetzungen	106 307	—	—	87 533	4 095	1 482	1 841	11 356
Neuanschaffung von beweglichem Vermögen	11 087	—	—	6 889	1 998	415	65	1 720
Übrige Ausgaben	346 801	—	—	174 261	52 560	6 545	21 436	91 099
Zuweisungen an								
Land (Bund)	430	—	—	44	264	—	31	92
Gemeinden und Gemeindeverbände	98 707	—	—	73 016	3 835	418	8 415	13 023
Bruttoausgaben	774 507	—	—	466 747	96 429	16 171	39 766	155 395
Erstattungen	90 868	—	—	42 331	18 592	2 851	—	27 094
Zuweisungen von Gemeinden (Gv.)	47 749	—	—	38 224	774	1 462	265	7 025
Darlehen von Gemeinden (Gv.)	—	—	—	—	—	—	—	—
Bereinigte Ausgaben (Bereinigter Finanzbedarf)	635 890	—	—	386 192	77 063	11 857	39 501	121 276
Zuweisungen vom Land (Bund)	267 680	—	—	217 263	20 614	822	11 315	17 666
Darlehen vom Land (Bund)	2 054	—	—	—	—	1 800	20	234
Eigenausgaben (Reiner Finanzbedarf)	366 156	—	—	168 930	56 449	9 235	28 167	103 376
Spezielle Deckungsmittel								
Gebühren, Entgelte, Strafen	152 884	—	—	65 818	37 857	3 963	4 138	41 108
Zinsen, Rückflüsse von Darlehen	6 684	—	—	3 196	2 587	15	350	536
Schuldenaufnahmen aus Kreditmarktmitteln und innere Darlehen	15 724	—	—	7 584	1 600	858	530	5 152
Entnahmen aus Rücklagen u. Kapitalvermögen	5 899	—	—	640	1 289	—	1	3 968
Erlöse aus Veräußerungen von Grund- und sonstigem Sachvermögen	918	—	—	782	46	—	—	90
Übrige Einnahmen	69 608	—	—	26 520	11 466	1 700	7 984	21 939
Abzüglich Erstattungen	90 868	—	—	42 331	18 592	2 851	—	27 094
Zusammen	160 850	—	—	62 209	36 253	3 686	13 003	45 699
Zuschußbedarf der ordentlichen Rechnung	202 153	—	—	104 822	19 338	5 574	14 872	57 547

C. Ausgaben und spezielle Deckungsmittel der ordentlichen und außerordent Zuschußbedarf der

Bundesgebiet

25. Gemeinden und Gemeindeverbände insgesamt

— 1000

Rechnungs- jahr	Ausgaben								Zuweisungen an		Brutto- ausgaben	Erstat- tungen ⁶⁾
	Persön- liche Aus- gaben	Unterh. v. unbew. Ver- mögen	Zinsen, Tilgung	Gewäh- rung von Dar- lehen ¹⁾	Zuführg. an Rückl., Grund- erwerb ²⁾	Neu- Auf-, Um- bauten	Neuan- schaffg. v. bewegl. Vermög. ³⁾	Übrige Aus- gaben ⁴⁾	Land (Bund)	Gemein- den (Gv.)		
	1	2	3	4	5	6	7	8	9	10	11	12
0 Allgemeine												
1949	346 395	11 766	369	511	3 036	36 874	11 194	125 184	239	3 103	538 672	4 894
1950	362 803	11 005	1 009	626	4 673	42 121	14 127	135 799	149	3 678	575 090	3 255
1951	401 899	12 205	3 318	499	7 631	57 675	15 756	143 969	142	4 352	647 447	5 012
1952	441 932	13 213	3 949	385	12 002	58 452	19 092	155 183	384	5 201	709 794	3 683
1953	478 940	13 795	6 298	304	11 388	62 898	19 664	167 804	170	6 100	767 369	(6 834)
1954	504 303	15 397	11 396	636	21 253	75 035	22 656	178 210	74	5 702	834 712	(10 254)
1955	534 970	17 276	12 293	823	24 797	96 877	24 193	190 818	89	5 985	908 120	(12 274)
1 Öffentliche Sicherheit												
1949	229 122	1 162	8	90	233	1 266	4 171	32 893	72 513	2 272	343 730	519
1950	180 514	770	10	2	129	1 195	3 431	24 578	107 096	125	317 849	282
1951	203 896	965	159	162	109	2 284	3 131	29 694	114 527	121	355 048	321
1952	234 543	946	112	16	512	2 536	4 160	35 106	101 471	382	379 785	236
1953	264 795	1 576	283	22	210	2 272	4 338	37 712	100 950	203	412 359	(360)
1954	278 692	2 202	379	84	762	3 502	5 154	39 414	73 895	107	404 189	(448)
1955	294 597	1 560	613	202	443	4 327	5 347	43 840	83 689	171	434 788	(509)
2 Schu												
1949	259 361	40 176	1 678	924	15 533	146 894	31 998	147 153	184 410	27 187	855 314	1 720
1950	285 655	38 524	4 631	1 523	22 662	262 403	44 555	163 345	200 733	28 409	1 061 438	1 529
1951	348 568	43 374	11 388	2 052	44 974	355 766	47 818	185 840	238 358	31 867	1 310 006	2 043
1952	403 934	51 695	21 536	2 760	51 542	444 060	58 636	219 411	263 583	40 186	1 558 292	2 329
1953	472 751	57 075	40 394	3 898	58 434	513 358	67 063	246 816	320 815	41 644	1 822 855	(2 331)
1954	459 526	62 585	71 662	4 810	82 970	575 789	77 537	264 315	368 955	78 495	2 046 695	(3 017)
1955	468 411	68 576	99 360	10 041	88 988	630 748	84 380	239 287	397 049	85 827	2 272 666	(2 986)
3 Kul												
1949	74 644	4 618	333	505	2 774	18 287	7 052	52 348	6 010	831	167 403	3 905
1950	75 618	4 199	1 709	402	1 193	31 287	7 618	63 954	7 486	1 216	194 682	2 757
1951	84 705	4 816	1 569	6 191	2 873	35 103	10 323	71 362	6 927	745	224 013	2 967
1952	97 019	5 368	5 470	1 141	3 935	28 319	12 472	76 672	15 417	884	246 697	3 386
1953	102 914	6 543	5 261	3 203	6 185	30 655	13 298	88 690	22 418	1 167	280 245	(3 270)
1954	109 391	6 810	8 229	1 285	6 459	41 461	14 635	99 580	20 963	1 292	310 106	(3 598)
1955	122 295	7 549	9 414	1 040	11 495	53 740	18 344	110 818	25 997	1 433	362 123	(4 274)
4 Fürsorge und												
1949	151 550	9 678	754	1 235	1 988	19 525	5 687	1 216 897	67 815	117 015	1 592 144	24 918
1950	170 719	9 872	761	2 153	3 579	23 000	7 205	984 282	57 635	103 933	1 369 140	28 883
1951	205 556	14 268	1 425	3 974	5 718	38 772	7 385	1 013 934	65 701	105 108	1 461 840	32 143
1952	243 419	18 954	2 625	5 700	8 777	47 756	11 629	1 071 264	38 797	115 974	1 564 897	38 157
1953	299 185	17 976	4 265	7 329	10 098	48 274	12 245	1 210 093	41 177	131 128	1 781 770	(41 025)
1954	348 496	16 625	6 054	7 903	14 739	44 099	11 655	1 450 837	19 291	182 648	2 102 346	(48 162)
1955	378 947	16 882	7 599	11 151	27 958	51 899	10 938	1 574 693	14 106	258 236	2 352 408	(47 146)
5 Gesundheits-												
1949	224 367	18 234	2 281	844	8 490	59 787	23 750	270 300	4 080	3 086	615 185	31 624
1950	247 872	19 119	4 458	1 720	9 371	81 161	34 354	295 961	2 576	3 272	699 864	35 245
1951	299 035	21 229	8 747	4 393	20 508	113 607	35 130	331 017	2 050	3 500	839 226	40 429
1952	341 196	24 382	15 585	3 982	28 829	138 357	38 545	365 284	2 087	5 738	963 986	46 780
1953	385 697	26 875	23 095	5 426	28 147	155 115	38 979	392 375	2 160	6 152	1 064 021	(55 265)
1954	448 086	29 737	33 367	8 767	43 365	186 478	43 620	453 326	2 802	8 604	1 258 812	(93 667)
1955	492 717	32 357	43 206	8 242	39 599	236 295	51 618	493 720	2 358	15 028	1 415 140	(103 939)

lichen Rechnung nach Ausgabe-/Einnahmearten, Rechnungsjahren und Einzelplänen;
ordentlichen Rechnung *)

Bundesgebiet

DM — 25. Gemeinden und Gemeindeverbände insgesamt

Zuwei- sungen	Darlehen	Be- reini- gte Aus- gaben	Zuwei- sungen ¹⁾	Darlehen	Eigen- ausgaben	Spezielle Deckungsmittel						Zuschuß- bedarf der ordentl. Rechnung	Rechnungs- jahr
						Ge- bühren, Entgelte, Strafen	Zinsen, Rückfl. v. Dar- lehen	Schulden- aufn. aus Kredit- markt.	Entn. aus Rückl., Vermög.- Erlöse	Übrige Ein- nahmen	Zu- sammen ²⁾		
von Gemeinden (Gv.)			vom Land (Bund)										
13	14	15	16	17	18	19	20	21	22	23	24	25	

Verwaltung

4 450	176	529 143	42 351	154	486 658	24 411	269	4 200	4 330	30 509	63 719	423 967	1949
4 851	239	567 645	44 659	593	522 393	19 840	605	6 698	5 513	33 970	66 631	458 749	1950
5 113	163	637 159	40 405	990	595 764	19 315	400	13 288	5 791	34 827	73 620	520 934	1951
6 657	231	699 222	38 399	899	659 954	21 844	536	16 868	9 612	34 820	83 681	586 239	1952
8 452	490	758 428	36 804	723	720 840	22 517	662	19 285	9 750	45 124	97 338	627 166	1953
8 579	915	825 219	37 607	1 333	786 278	23 617	1 250	32 079	11 439	52 212	120 597	664 349	1954
8 755	542	898 823	40 530	1 400	856 893	26 288	1 348	32 301	24 203	57 434	141 636	713 828	1955

und Ordnung

3 115	—	340 096	99 323	—	240 773	35 382	12	—	67	5 999	41 460	199 237	1949
178	—	317 390	63 535	5	253 849	35 663	31	99	44	4 130	39 969	213 875	1950
121	—	354 605	64 463	295	289 847	38 273	1	568	159	3 847	42 848	246 507	1951
230	3	379 315	63 831	1 499	313 984	44 713	8	426	214	3 779	49 140	265 602	1952
265	9	412 085	57 578	3	354 504	47 174	4	943	275	4 398	52 794	301 948	1953
169	—	404 020	71 551	2	332 467	50 003	16	1 153	337	4 933	56 442	275 476	1954
172	—	434 616	79 150	43	355 422	51 628	37	3 823	62	5 976	61 527	295 175	1955

len

18 877	938	833 779	139 419	5 655	688 705	69 515	715	12 467	12 920	31 461	127 079	569 171	1949
25 855	1 660	1 032 385	192 320	12 456	827 609	71 414	1 124	45 331	24 119	42 817	184 804	657 259	1950
31 399	4 088	1 272 476	202 774	15 615	1 054 087	76 655	1 693	51 802	40 927	43 287	214 364	853 173	1951
38 577	3 323	1 514 063	256 283	21 866	1 235 914	81 019	2 272	95 453	50 296	40 360	269 401	995 712	1952
41 700	4 646	1 776 508	272 377	20 878	1 483 252	85 887	2 589	157 847	55 653	43 966	345 943	1 164 494	1953
79 172	5 360	1 962 163	328 421	21 043	1 612 699	83 283	3 765	206 757	69 536	46 854	410 194	1 247 517	1954
85 588	10 293	2 176 785	373 978	19 038	1 783 769	74 621	4 243	223 528	93 554	49 220	445 168	1 356 075	1955

tur

302	7	163 128	13 642	5	149 481	24 469	17	5 808	585	6 798	37 075	112 822	1949
812	23	191 090	18 852	445	171 793	30 600	78	9 162	1 667	9 327	50 833	123 554	1950
673	14	220 959	15 963	526	204 470	30 618	307	14 002	5 396	10 810	61 133	143 121	1951
755	14	242 541	15 353	738	226 451	35 338	435	10 443	2 788	9 695	58 699	170 748	1952
1 013	18	279 214	14 666	3 297	261 250	39 900	835	12 949	2 665	12 499	68 788	195 137	1953
1 528	31	308 540	17 722	557	290 267	42 281	1 139	14 149	18 143	13 297	89 008	211 673	1954
1 850	6	360 268	21 197	444	338 627	48 064	1 192	21 186	4 057	16 507	91 007	237 044	1955

Jugendhilfe

112 349	330	1 454 547	585 455	788	868 304	33 773	506	1 442	1 186	246 574	283 481	584 977	1949
112 883	140	1 227 234	394 625	1 633	830 976	40 594	1 317	3 883	2 767	242 936	291 547	542 352	1950
123 883	62	1 305 752	395 542	5 979	904 232	46 514	1 798	6 260	4 052	248 306	306 930	597 459	1951
128 669	140	1 397 931	387 519	4 978	1 005 433	52 010	2 592	10 796	4 232	267 473	337 103	671 317	1952
142 619	71	1 639 079	434 534	4 331	1 150 214	95 170	4 146	10 806	5 244	282 223	397 538	754 241	1953
203 156	31	1 899 159	584 197	4 468	1 310 494	120 156	5 847	12 551	7 032	318 242	463 829	846 452	1954
252 729	186	2 099 403	747 067	4 047	1 348 379	129 973	7 285	21 346	9 666	327 651	495 899	857 168	1955

und Jugendpflege

4 820	789	577 946	28 641	1 248	548 056	316 495	380	16 207	4 746	50 862	388 689	163 831	1949
4 271	1 259	659 088	33 155	2 238	623 695	353 842	733	28 249	8 389	53 534	444 797	185 940	1950
4 789	1 931	792 127	38 326	3 890	749 911	401 175	914	40 100	14 224	58 930	515 343	237 645	1951
5 344	830	911 032	51 003	6 448	853 581	443 722	1 268	52 811	15 339	64 195	577 335	290 797	1952
6 540	1 768	1 055 712	45 176	4 759	1 005 777	538 215	2 117	75 418	18 521	81 083	715 354	306 910	1953
10 182	1 868	1 246 762	51 841	6 136	1 188 786	620 316	2 733	90 478	35 072	92 661	841 260	365 790	1954
17 045	951	1 397 144	59 150	6 980	1 331 014	661 894	3 177	109 140	32 739	102 432	909 381	412 061	1955

noch: C. Ausgaben und spezielle Deckungsmittel der ordentlichen und außerordent
Zuschußbedarf der

Bundesgebiet

noch: 25. Gemeinden und Gemeindeverbände insgesamt

— 1000

Rechnungs- jahr	Ausgaben								Zuweisungen an		Brutto- ausgaben	Erstat- tungen ⁵⁾
	Persön- liche Aus- gaben	Unterh. v. unbew. Ver- mögen	Zinsen; Tilgung	Gewäh- rung von Dar- lehen ¹⁾	Zuführg. an Rückl., Grund- erwerb ²⁾	Neu- Auf-, Um- bauten	Neuan- schaffg. v. bewegl. Vermög. ³⁾	Übrige Aus- gaben ⁴⁾	Land (Bund)	Gemein- den (Gv.)		
	1	2	3	4	5	6	7	8	9	10	11	12
6. Bau- und												
1949	287 598	145 505	7 172	54 058	35 195	384 505	22 612	115 897	11 894	5 642	1 070 079	15 760
1950	312 698	146 085	15 079	82 049	45 375	559 140	43 224	152 619	12 058	10 312	1 378 639	18 143
1951	363 779	164 968	29 215	104 283	99 076	623 168	12 056	132 212	19 013	7 275	1 555 045	22 508
1952	401 375	189 816	43 532	133 189	141 912	734 923	12 857	131 817	3 538	11 845	1 804 804	24 704
1953	430 589	216 254	69 772	164 220	149 047	877 941	11 965	144 401	5 129	16 026	2 085 344	(30 229)
1954	468 436	253 917	114 422	204 327	198 983	956 371	13 936	154 005	3 202	49 280	2 416 880	(36 629)
1955	492 643	300 175	152 047	226 129	237 064	1 204 466	17 746	177 792	3 652	66 508	2 878 222	(43 962)
darunter: Wohnungsbau und												
1949	6 261	1 409	2 625	51 393	24 371	124 200	7 627	18 065	189	717	236 857	130
1950	7 215	919	7 046	80 134 ¹⁾	24 550	188 715	10 447	45 922	7 989	1 058	373 995	632
1951	10 275	449	10 731	100 809 ¹⁾	42 842	175 771	436	36 943	15 636	501	394 393	539
1952	12 159	1 020	15 167	130 094	55 796	188 581	364	21 202	75	723	426 079	423
1953	13 670	1 263	24 384	160 657	55 526	222 647	336	19 262	73	1 069	498 887	(215)
1954	15 700	973	41 143	201 296	64 083	169 141	724	17 495	83	1 016	511 654	(332)
1955	16 541	1 006	52 289	221 095	73 346	161 607	518	17 889	53	685	545 628	(678)
Straßen, Wege, Brücken												
1949	113 578	136 082	4 109	286	9 210	189 803	10 322	41 340	11 378	4 404	520 518	4 800
1950	124 374	139 432	7 232	794	15 443	301 187	26 190	36 091	2 935	8 711	662 990	3 770
1951	144 202	157 883	15 208	842	48 610	373 892	6 952	37 242	2 449	6 316	792 598	4 181
1952	157 119	181 912	24 362	1 985	80 599	454 001	7 209	47 788	2 593	10 355	967 922	4 237
1953	160 864	206 767	40 192	3 057	89 175	560 660	6 852	49 118	4 094	13 643	1 134 422	(5 108)
1954	182 038	244 529	63 438	2 099	123 670	698 864	6 766	53 400	2 338	47 168	1 424 304	(7 118)
1955	191 406	288 006	86 337	3 361	153 578	951 096	10 191	65 078	2 598	64 502	1 816 153	(9 772)
7. Öffentliche Einrichtung												
1949	380 705	39 538	4 499	3 998	18 902	120 156	35 007	222 824	540	9 613	835 781	28 785
1950	335 431	43 382	7 292	5 377	23 521	203 431	44 524	241 501	919	4 893	910 272	31 786
1951	392 781	50 391	14 960	9 206	40 921	279 605	51 800	282 422	494	6 236	1 128 815	38 006
1952	441 730	59 044	26 079	8 670	49 978	342 297	60 486	334 834	737	7 325	1 331 181	43 151
1953	474 203	65 744	42 651	13 191	59 815	431 473	66 798	363 705	880	7 067	1 531 516	(48 358)
1954	507 717	69 218	72 109	23 027	95 135	534 140	72 208	396 238	1 025	9 161	1 780 045	(55 651)
1955	552 486	75 605	100 975	29 473	118 406	693 272	90 838	443 857	1 667	10 215	2 116 795	(58 306)
Finanz- und Steuerverwaltung,												
1949	136 805	759	8 849	63	1 175	816	2 431	23 376	712	909	175 896	1 349
1950	153 125	631	14 018	79	2 715	417	3 737	28 455	212	624	204 012	797
1951	180 971	808	16 919	101	1 258	271	5 388	30 677	689	271	237 354	1 046
1952	205 475	778	18 169	25	2 445	370	5 744	34 411	674	406	268 496	1 488
1953	229 312	790	22 757	68	2 223	196	5 990	36 646	709	605	299 296	(4 426)
1954	243 326	795	23 740	14	2 729	416	6 394	40 323	759	739	319 235	(5 752)
1955	255 979	936	20 208	65	5 330	572	8 035	40 515	678	746	333 063	(5 979)
Ausgaben und Einnahmen der												
1949	2 090 548	271 436	25 943	62 220	87 335	788 058	143 903	2 206 881	348 214	169 658	6 194 203	111 475
1950	2 130 437	273 587	48 966	93 930	113 218	1 204 153	202 775	2 090 494	397 864	156 462	6 711 886	122 677
1951	2 481 190	313 023	87 700	130 862	223 068	1 506 253	188 788	2 221 126	447 900	159 485	7 759 394	144 474
1952	2 810 674	364 197	137 057	155 868	299 933	1 797 970	223 622	2 423 981	426 689	187 941	8 827 931	168 915
1953	3 138 394	407 230	214 775	197 662	325 546	2 122 182	240 254	2 693 331	494 408	210 993	10 044 774	(192 148)
1954	3 368 572	457 286	341 358	250 853	466 396	2 417 349	267 905	3 076 248	400 966	336 089	11 473 021	(257 180)
1955	3 593 045	520 917	445 714	287 163	554 070	3 022 195	311 438	3 365 339	529 286	444 148	13 073 324	(279 374)

lichen Rechnung nach Ausgabe-/Einnahmearten, Rechnungsjahren und Einzelplänen;
ordentlichen Rechnung *)

Bundesgebiet.

DM —

noch: 25. Gemeinden und Gemeindeverbände insgesamt

Zuweisungen	Darlehen	Be- reini- gte Aus- gaben	Zuwei- sungen ¹⁾	Darlehen	Eigen- ausgaben	Spezielle Deckungsmittel						Zuschuß- bedarf der ordentl. Rechnung	Rechnungs- jahr
						Ge- bühren, Entgelte, Strafen	Zinsen, Rückfl. v. Dar- lehen	Schulden- aufn. aus Kredit- marktm.	Entn. aus Rückl., Vermög.- Erlöse	Übrige Ein- nahmen	Zu- sammen ²⁾		
von Gemeinden (Gv.)			vom Land (Bund)										
13	14	15	16	17	18	19	20	21	22	23	24	25	

Wohnungswesen

7 015	1 889	1 045 416	188 063	36 986	820 366	56 513	4 552	58 354	32 403	52 036	203 859	618 646	1949
12 851	5 650	1 341 995	233 691	95 544	1 012 760	79 543	11 265	135 263	46 296	78 189	350 554	678 623	1950
9 895	3 980	1 518 602	194 317	91 310	1 233 036	97 035	17 158	118 358	61 200	94 779	388 590	868 321	1951
13 212	2 980	1 763 909	222 415	88 839	1 452 655	114 081	23 938	200 152	71 651	95 744	505 565	993 494	1952
15 753	4 989	2 064 601	243 418	95 388	1 725 795	167 695	30 741	318 161	79 641	103 256	699 493	1 051 779	1953
51 737	4 368	2 360 775	327 924	93 111	1 939 740	200 574	46 591	481 925	93 143	114 152	936 385	1 101 628	1954
90 650	6 212	2 781 360	375 228	93 236	2 312 896	240 617	52 738	422 494	140 841	125 189	981 880	1 292 750	1955

Wohnsiedlung

1 311	1 601	233 815	20 319	23 456	190 041	11 336	4 001	37 242	22 311	11 411	86 302	108 020	1949
2 130	4 557	366 676	54 118 ¹⁾	53 872	258 686	12 994	9 841	81 412	29 612	29 609	163 467	101 207	1950
937	2 577	390 339	12 503 ¹⁾	55 074	322 762	14 435	16 173	73 241	28 079	34 973	166 901	166 211	1951
757	1 843	423 056	10 272	47 557	365 227	12 666	21 084	120 439	39 722	18 559	212 470	175 562	1952
1 123	2 311	495 448	11 783	49 713	433 932	12 509	27 548	182 154	36 505	16 270	274 985	171 090	1953
1 075	2 543	508 035	7 500	43 706	456 829	11 610	41 484	284 974	35 790	14 641	383 499	149 941	1954
711	2 204	542 712	9 610	39 020	494 082	9 312	45 914	196 085	47 489	13 870	312 670	164 599	1955

und sonstiger Tiefbau

4 906	274	510 539	114 142	11 409	384 937	19 891	485	14 413	9 282	23 182	67 253	315 902	1949
10 141	1 067	648 012	117 793	36 422	493 797	34 922	1 109	48 376	15 297	31 065	130 860	371 911	1950
8 380	1 374	778 663	127 399	31 719	610 544	51 334	849	39 393	31 395	37 306	160 278	471 986	1951
11 445	1 099	951 091	147 278	33 053	770 754	66 007	2 632	63 848	29 586	50 714	217 786	572 089	1952
13 716	2 461	1 118 244	165 739	39 222	913 282	93 196	2 356	118 834	41 337	46 388	307 112	622 222	1953
49 308	1 747	1 373 249	259 079	43 063	1 071 107	120 415	3 452	174 941	54 396	57 088	410 892	682 585	1954
88 252	3 894	1 724 008	298 658	48 076	1 377 274	150 909	5 813	203 093	88 271	62 545	510 632	843 902	1955

tungen, Wirtschaftsförderung

7 469	536	800 991	76 113	7 576	717 302	238 451	1 826	16 034	13 602	106 306	376 219	344 768	1949
4 178	1 075	872 633	44 241	23 567	804 824	288 543	2 024	42 539	23 913	119 202	476 227	341 393	1950
5 813	770	1 084 226	49 670	20 436	1 014 120	329 533	4 104	53 273	38 830	147 384	573 125	445 525	1951
6 861	1 461	1 274 708	57 018	30 171	1 187 519	384 194	3 594	90 086	37 385	176 867	692 126	525 267	1952
7 414	1 667	1 522 434	65 798	41 764	1 411 872	487 022	6 120	145 197	46 381	192 900	877 619	562 425	1953
9 587	2 188	1 768 269	75 276	46 788	1 646 206	552 310	8 476	227 121	60 508	211 472	1 059 887	631 174	1954
12 187	2 763	2 161 845	82 129	47 609	1 972 107	628 768	14 469	286 338	86 166	237 012	1 252 753	721 519	1955

nicht aufteilbarer Schuldendienst

658	—	173 888	1 973	—	171 915	10 846	6 811	—	348	6 367	24 372	147 534	1949
305	—	202 910	2 845	—	200 065	12 352	13 372	474	1 247	6 153	33 599	166 560	1950
530	—	235 778	3 021	4	232 753	13 408	23 232	35	1 062	6 243	43 981	188 742	1951
1 605	—	265 402	3 900	50	261 452	14 248	33 562	1 085	744	7 461	57 101	204 748	1952
457	—	298 839	1 834	68	296 936	15 780	35 630	78	1 777	14 101	67 365	229 166	1953
736	—	318 499	3 211	—	315 288	16 600	38 738	3 085	2 690	9 102	70 216	244 956	1954
604	—	332 458	2 564	4	329 890	18 786	51 881	1 797	2 312	11 002	85 778	244 004	1955

Kämmereiverwaltungen zusammen

159 130	4 663	5 918 934	1 174 980	52 392	4 691 561	809 854	15 087	114 512	70 188	536 912	1 546 553	3 165 003	1949
166 185	10 654	6 412 370	1 027 924	136 481	5 247 965	932 397	30 598	271 700	113 960	590 806	1 038 962	3 368 306	1950
182 167	11 009	7 421 744	1 004 480	139 044	6 278 220	1 052 527	49 607	297 688	171 700	648 415	2 219 934	4 101 428	1951
201 910	8 983	8 448 123	1 095 691	155 488	7 196 944	1 191 169	68 203	478 120	192 263	700 394	2 630 149	4 703 923	1952
224 215	13 660	9 806 900	1 225 246	171 212	8 410 442	1 499 359	82 843	740 684	219 847	779 550	3 322 282	5 193 266	1953
364 847	14 763	11 093 412	1 497 749	173 438	9 422 225	1 709 140	108 555	1 069 298	297 900	862 024	4 047 817	5 589 015	1954
469 580	20 954	12 582 791	1 780 992	172 801	10 628 998	1 880 038	136 350	1 121 954	393 661	932 424	4 465 028	6 129 625	1955

noch: C. Ausgaben und spezielle Deckungsmittel der ordentlichen und außerordent Zuschußbedarf der

Bundesgebiet

noch: 25. Gemeinden und Gemeindeverbände insgesamt

— 1000

Rechnungs- jahr	Ausgaben								Zuweisungen an		Brutto- ausgaben	Erstat- tungen ^{*)}
	Persön- liche Aus- gaben	Unterh. v. unbew. Vermö- gen	Zinsen, Tilgung	Gewäh- rung von Dar- lehen ¹⁾	Zuführg. an Rückl., Grund- erwerb ²⁾	Neu-, Auf-, Um- bauten	Neuan- schaffg. v. bewegl. Vermög. ³⁾	Übrige Aus- gaben ⁴⁾	Land (Bund)	Gemein- den (Gv.)		
	1	2	3	4	5	6	7	8	9	10	11	12
Den Kämmerieverwaltungen zugerechnete												
1949	—	—	3 821	9 018	39 639	105 864	42 751	303	223	282	286 904	—
1950	402	594	4 911	99 712	38 923	113 905	76 283	6 614	17 383	157	353 882	927
1951	305	638	4 335	73 874	167 794	139 038	7 254	13 081	19 840	316	426 476	37
1952	1 244	437	4 642	192 002	216 614	190 686	3 140	15 671	19 559	298	644 294	3 297
1953	847	527	6 707	221 530	233 051	195 121	4 072	18 250	17 371	740	693 286	(125)
1954	2 734	516	24 408	265 033	311 053	231 997	4 706	18 472	11 624	680	871 223	(4 894)
1955	2 972	537	43 421	318 581	371 739	270 556	5 207	20 472	8 969	776	1 043 229	(4 605)
Gesamtsumme der												
1949	2 090 548	271 436	29 764	156 246	126 974	893 922	186 653	2 207 184	348 439	169 940	6 481 106	111 475
1950	2 130 838	274 181	53 877	193 642	152 141	1 318 058	279 058	2 097 108	415 247	156 619	7 070 768	123 604
1951	2 481 495	313 661	92 035	204 736	390 862	1 645 291	196 042	2 234 207	467 740	159 801	8 183 870	144 512
1952	2 811 918	364 633	141 699	347 870	516 547	1 938 656	226 762	2 439 652	446 248	188 240	9 472 225	172 212
1953	3 139 241	407 756	221 543	419 201	558 597	2 317 304	244 326	2 711 581	511 779	211 733	10 743 060	192 273
1954	3 371 307	457 802	365 766	515 885	777 449	2 649 346	272 611	3 094 720	502 590	336 769	12 344 244	262 074
1955	3 596 017	521 454	489 135	605 744	925 818	3 292 751	316 644	3 385 811	538 254	444 924	14 116 553	283 979
davon: Kreisfreie												
1949	1 203 509	86 367	19 093	105 586	55 347	442 225	95 175	861 028	116 801	13 798	2 999 529	79 757
1950	1 212 828	92 597	28 473	130 314	66 415	595 099	143 461	865 251	169 013	11 265	3 314 716	85 700
1951	1 418 161	113 447	49 720	116 311	204 036	672 031	92 219	960 478	202 698	8 896	3 837 978	99 169
1952	1 605 172	143 703	76 617	239 979	280 299	821 726	109 755	1 030 275	206 434	9 763	4 573 730	119 810
1953	1 795 652	163 862	120 651	289 382	289 109	951 635	116 505	1 209 938	241 603	10 995	5 189 440	131 295
1954	1 891 220	180 385	200 962	366 062	410 575	1 030 166	127 063	1 303 155	239 184	23 723	5 837 500	155 517
1955	2 024 131	197 004	273 689	436 407	492 972	1 317 592	146 689	1 441 097	262 822	35 176	6 627 579	168 722
Kreisangehörige Gemeinden												
1949	578 943	128 316	7 573	34 790	54 988	370 886	71 630	576 947	109 840	60 679	1 994 592	5 723
1950	596 680	125 488	18 466	51 635	60 614	593 717	107 686	580 943	131 245	52 025	2 318 500	6 682
1951	690 488	140 118	30 225	61 113	154 187	797 012	78 057	623 468	141 173	58 896	2 774 737	7 777
1952	780 348	155 334	47 474	81 284	191 892	956 023	86 924	691 196	143 101	64 255	3 197 831	8 975
1953	864 435	178 897	74 359	96 142	220 487	1 066 174	95 003	766 552	173 560	72 640	3 648 249	12 120
1954	902 715	182 876	123 887	108 551	279 605	1 214 074	104 191	800 901	150 355	117 532	3 934 736	13 436
1955	948 328	221 203	162 741	116 291	330 744	1 534 468	123 493	843 462	164 998	131 917	4 577 647	12 356
Land												
1949	275 685	48 917	2 804	15 211	15 342	68 185	17 628	688 954	91 194	80 273	1 304 192	8 846
1950	283 203	46 453	6 177	10 829	21 213	111 546	25 412	546 723	91 690	77 027	1 220 272	8 574
1951	328 769	51 042	10 682	24 825	27 868	159 231	22 305	536 424	100 553	78 117	1 339 818	9 441
1952	376 151	56 228	16 005	24 905	36 433	191 617	26 249	545 836	75 429	95 953	1 444 811	10 644
1953	425 733	60 818	25 339	31 331	41 608	245 059	28 802	593 945	75 340	102 591	1 635 566	11 051
1954	451 850	59 510	38 625	35 032	58 358	254 024	32 167	660 428	112 477	124 293	1 823 770	12 491
1955	487 122	69 810	49 041	43 821	75 690	334 384	35 375	754 451	110 004	179 125	2 136 821	12 034
Bezirks												
1949	32 411	7 836	293	659	1 298	12 626	2 220	79 655	30 604	15 190	182 793	17 149
1950	38 128	9 643	761	865	3 899	17 695	2 499	104 191	23 298	16 301	217 279	22 587
1951	44 077	9 054	1 408	2 487	4 721	16 998	3 461	113 837	23 403	13 891	233 337	28 124
1952	50 246	9 339	1 603	1 702	7 923	19 289	3 834	122 345	21 284	18 259	255 853	32 782
1953	53 420	4 178	1 194	2 345	7 393	14 386	4 016	136 096	21 270	25 508	269 895	37 807
1954	125 521	35 030	2 292	6 240	28 911	91 031	9 186	330 236	575	66 166	695 238	80 629
1955	136 436	33 438	3 664	9 225	28 412	106 307	11 087	346 801	430	98 707	774 507	90 868

*) Gemeinden mit weniger als 3000 Einwohnern für die Rechnungsjahre 1949 und 1950 unter Anführung an die nächst höhere Größenklasse bzw. an die ab Rechnungsjahr Vergleichsgründen mit den späteren Rechnungsjahren ohne die über die Gemeinden an Dritte geleiteten Landesmittel für den Wohnungsbau in Nordrhein-Westfalen durch Angleichung an die Systematik der Gemeindefinanzstatistik ab Rechnungsjahr 1950: Absetzung der Anteilbeträge. — ²⁾ Bis zum Rechnungsjahr 1952 sind die (nahmen). Für Vergleiche mit den Vorjahren sind die Erstattungen ab Rechnungsjahr 1953 in Klammern (Kursivdruck) eingesetzt. — ³⁾ Ab Rechnungsjahr 1953 sind setzt (vgl. auch die methodischen Bemerkungen in Band 138, Seite 24).

lichen Rechnung nach Ausgabe-/Einnahmearten, Rechnungsjahren und Einzelplänen;
ordentlichen Rechnung*)

Bundesgebiet

DM —

noch: 25. Gemeinden und Gemeindeverbände insgesamt

Zuweisungen	Darlehen	Be-reinigte Aus-gaben	Zuwei-sungen ¹⁾	Darlehen	Eigen-ausgaben	Spezielle Deckungsmittel						Zuschuß-bedarf der ordentl. Rechnung	Rechnungs-jahr
						Gebühren, Entgelte, Strafen	Zinsen, Rückfl. v. Darlehen	Schulden-aufn. aus Kreditmarkt.	Entn. aus Rückl., Vermög.-Erlöse	Übrige Ein-nahmen	Zu-sammen ²⁾		
von Gemeinden (Gv.)			vom Land (Bund)										
13	14	15	16	17	18	19	20	21	22	23	24	25	

Ausgaben und Einnahmen für das Erwerbsvermögen

417	3 888	282 500	27 382	42 024	213 104	—	10 494	91 874	44 165	2 778	149 311	76 890	1949
1 142	1 333	355 480	19 188	59 824	276 468	2 448	15 381	109 715	67 119	20 218	214 882	70 851	1950
1 333	1 802	423 303	26 322	52 822	344 150	2 873	17 883	96 694	97 019	36 746	251 215	108 090	1951
1 057	1 397	637 943	30 106	43 665	564 171	5 103	19 719	263 450	120 766	33 652	447 697	131 557	1952
1 939	1 926	694 420	36 205	45 035	613 180	8 078	24 150	281 262	136 005	32 908	482 463	137 918	1953
2 150	1 815	867 258	38 428	37 989	790 841	17 970	30 330	416 101	160 557	29 417	654 375	141 260	1954
2 290	2 893	1 038 046	39 997	39 934	958 115	19 636	32 579	490 078	207 626	30 446	780 365	171 755	1955

Ausgaben und Einnahmen

159 547	8 551	6 201 533	1 202 362	94 416	4 904 755	809 854	25 581	206 386	114 353	539 689	1 095 804	3 241 893	1949
167 326	11 987	6 767 851	1 047 113	196 305	5 524 493	934 845	45 979	381 415	181 080	610 525	2 153 843	3 439 156	1950
183 500	12 811	7 845 048	1 030 802	191 867	6 622 379	1 055 400	67 490	394 380	268 719	685 160	2 471 149	4 209 523	1951
203 567	10 379	9 086 066	1 125 798	199 153	7 761 115	1 196 273	87 923	746 575	313 020	734 046	3 077 846	4 835 480	1952
226 154	15 586	10 309 047	1 261 451	216 247	8 831 349	1 507 437	106 993	1 021 946	355 852	812 518	3 612 472 ³⁾	5 331 183	1953
366 997	16 578	11 698 596	1 536 177	211 427	9 959 992	1 727 110	138 884	1 485 400	453 457	892 341	4 440 118 ⁴⁾	5 730 275	1954
471 870	23 847	13 336 857	1 820 989	212 735	11 303 134	1 900 275	168 929	1 612 033	601 287	962 870	4 961 415 ⁵⁾	6 301 380	1955

Städte

21 305	4 460	2 894 007	487 076	60 647	2 346 284	469 607	13 913	118 179	50 039	226 078	877 816	1 490 708	1949
23 674	940	3 204 342	470 622	100 313	2 633 407	546 279	24 301	194 142	74 800	251 130	1 090 652	1 587 218	1950
21 636	1 095	3 716 078	412 272	88 080	3 215 726	627 509	33 987	221 660	110 900	304 461	1 298 517	1 962 345	1951
23 896	442	4 429 581	471 482	95 264	3 862 835	714 250	43 203	466 692	146 096	319 620	1 694 862	2 281 193	1952
25 690	1 560	5 030 895	500 083	90 576	4 440 236	914 939	53 437	611 015	149 989	378 221	1 981 304	2 551 819	1953
51 786	563	5 629 535	553 271	76 467	4 999 897	1 010 897	78 630	909 876	213 050	394 094	2 451 031	2 688 703	1954
61 598	710	6 396 530	626 482	79 950	5 690 107	1 118 904	95 452	928 526	264 896	434 738	2 673 796	2 934 756	1955

und Ämter

66 287	3 785	1 918 798	234 810	30 448	1 653 540	192 439	7 428	69 888	55 090	161 397	486 291	1 175 697	1949
79 355	9 483	2 222 980	227 037	84 150	1 911 793	223 225	14 236	149 779	83 784	193 283	669 308	1 261 568	1950
91 151	8 811	2 666 999	261 670	85 608	2 319 721	251 286	23 009	128 451	133 935	202 744	739 484	1 586 829	1951
104 976	8 301	3 075 578	301 440	88 571	2 635 567	285 945	26 531	214 554	144 084	218 159	889 272	1 822 361	1952
118 372	11 908	3 505 850	353 368	105 316	3 047 165	328 575	32 165	328 975	174 389	237 257	1 089 241	1 977 932	1953
139 565	13 766	3 817 969	356 257	116 152	3 345 560	366 457	40 093	448 872	210 267	261 060	1 313 313	2 094 969	1954
199 816	18 492	4 346 983	370 214	109 725	3 867 045	406 710	49 585	542 452	279 115	274 889	1 540 396	2 360 146	1955

kreise

63 347	306	1 231 694	445 600	3 225	782 809	126 244	3 933	16 847	8 509	134 900	290 523	494 514	1949
53 733	1 565	1 156 400	309 677	11 573	835 150	138 459	6 790	30 707	15 554	140 596	332 167	508 451	1950
58 367	2 406	1 269 604	311 223	17 808	940 574	149 009	9 347	38 672	22 167	149 094	368 289	576 893	1951
59 971	1 636	1 372 560	310 344	14 900	1 047 315	166 507	11 443	59 604	20 969	164 839	423 362	632 821	1952
68 275	2 118	1 554 122	373 261	19 434	1 161 427	190 640	13 797	78 702	30 812	162 939	465 888	698 349	1953
130 086	2 249	1 681 943	403 860	18 017	1 260 066	206 118	14 793	104 384	28 971	172 854	514 633	755 503	1954
162 706	4 636	1 957 444	556 614	21 005	1 379 826	221 777	17 207	125 331	50 458	183 635	586 373	804 325	1955

verbände

8 609	—	157 035	34 817	96	122 122	21 514	307	1 472	716	17 225	41 233	80 974	1949
10 564	—	184 128	39 777	269	144 083	26 832	652	6 727	1 941	25 515	61 716	81 919	1950
12 346	500	192 366	45 637	372	146 358	27 596	1 147	5 597	1 657	28 861	64 858	83 457	1951
14 724	—	208 347	42 532	417	165 398	29 571	1 746	5 725	1 880	31 427	70 350	99 106	1952
13 817	—	218 180	34 739	921	182 521	73 283	2 594	3 255	603	34 051	76 039	103 084	1953
45 560	—	509 049	222 788	792	345 469	143 637	5 363	22 268	6 169	64 333	161 141	191 101	1954
47 749	—	635 890	267 680	2 054	366 156	152 884	6 684	15 724	6 817	69 608	160 850	202 153	1955

1951 ausgegliederten Ergebnisse geschätzt; dgl. „Unterhaltung und Instandsetzung von unbeweglichem Vermögen“ für die Rechnungsjahre 1951 und 1952. — ¹⁾ Aus (1950: rd. 220 Mill. DM, 1951: rd. 235 Mill. DM). — ²⁾ Rechnungsjahr 1949 und 1950 ohne, ³⁾ einschl. Grunderwerb. — ⁴⁾ Abweichung gegenüber Band 19 (Rj. 1949) Erstattungen bei den einzelnen Verwaltungszweigen abgesetzt, ab Rechnungsjahr 1953 nur noch für den Gesamthaushalt (Gesamtsumme der Ausgaben und Einnahmen in den entsprechenden Einnahmearten — überwiegend in den „Gebühren und Entgelten“ —, enthalten und lediglich für den Gesamthaushalt abge-

D. Bruttoausgaben, verwaltungszweiggebundene Zuweisungen und Darlehen vom Land, spezielle Deckungsmittel der ordentlichen und außerordentlichen Rechnung nach Einzelplänen und Art der Gebietskörperschaften/Größenklassen; Zuschußbedarf der ordentlichen Rechnung

26. Bundesgebiet

— 1000 DM —

Verwaltungszweig	Gemeinden und Gemeindeverbände insgesamt	Kreisfreie Städte	Kreisangehörige Gemeinden und Ämter				Landkreise	Bezirksverbände	
			zusammen	Gemeinden mit					Ämter
				10000 und mehr Einwohnern	3000 bis unter 10000 Einwohnern	weniger als 3000 Einwohnern			
1	2	3	4	5	6	7	8	9	
a) Bruttoausgaben/Reinausgaben									
0 Allgemeine Verwaltung	908 120	334 139	422 401	90 894	108 220	175 897	47 390	138 937	12 643
1 Öffentliche Sicherheit und Ordnung	434 788	294 503	80 805	39 948	23 006	8 454	9 397	59 479	1
2 Schulen	2 272 666	1 002 581	974 491	344 976	285 901	337 521	6 092	279 312	16 302
3 Kultur	362 123	289 501	57 084	22 810	12 478	21 514	283	8 183	7 355
4 Fürsorge und Jugendhilfe	2 352 408	883 965	341 835	167 307	68 429	46 214	59 884	782 770	343 838
5 Gesundheits- u. Jugendpflege	1 415 140	639 679	267 423	146 192	75 897	40 954	4 381	319 675	188 362
6 Bau- und Wohnungswesen	2 878 222	1 271 260	1 016 547	340 272	276 451	385 187	14 686	414 163	176 252
7 Öffentliche Einrichtungen, Wirtschaftsförderung	2 116 795	1 173 035	861 053	313 253	240 543	298 155	9 102	64 231	17 876
Finanz- und Steuerverwaltung	318 953	128 297	154 119	46 918	40 255	39 599	27 348	31 177	5 359
Nicht aufteilbarer Schuldendienst	14 110	8 089	4 036	2 243	852	848	93	1 022	363
Kämmereiverwaltungen zus.	13 073 324	6 026 230	4 179 793	1 514 813	1 132 032	1 354 292	178 656	2 098 949	768 351
Den Kämmereiverwaltungen zugerechnete Finanzvorfälle für das Erwerbsvermögen	1 043 229	601 348	397 853	124 541	98 322	160 354	5 636	37 871	6 156
Abzüglich Erstattungen	283 979	168 722	12 356	8 999	3 058	—	299	12 034	90 868
Gesamtsumme	13 832 574	6 458 857	4 565 291	1 630 355	1 227 296	1 523 646	183 994	2 124 787	683 640
b) Verwaltungszweiggebundene Zuweisungen und Darlehen vom Land (Bund)									
0 Allgemeine Verwaltung	41 930	21 157	7 007	3 178	1 744	1 299	786	13 173	593
1 Öffentliche Sicherheit und Ordnung	79 193	67 113	10 216	6 626	3 411	174	5	1 865	—
2 Schulen	393 016	183 278	169 274	66 198	51 327	50 059	1 691	39 613	851
3 Kultur	21 641	17 969	2 897	2 016	520	352	9	755	21
4 Fürsorge und Jugendhilfe	761 115	223 150	41 170	25 761	5 781	2 082	7 546	390 105	96 689
5 Gesundheits- u. Jugendpflege	66 129	22 837	10 718	4 647	3 657	2 389	25	16 711	15 864
6 Bau- und Wohnungswesen	468 463	109 022	106 001	25 952	26 478	53 183	388	106 563	146 877
7 Öffentliche Einrichtungen, Wirtschaftsförderung	129 738	41 085	77 432	23 474	24 636	28 515	808	4 202	7 018
Finanz- und Steuerverwaltung	2 268	1 715	338	278	12	5	43	195	20
Nicht aufteilbarer Schuldendienst	300	280	13	8	0	4	—	8	—
Kämmereiverwaltungen zus.	1 953 793	687 607	425 064	158 139	117 566	138 060	11 299	573 189	267 934
Den Kämmereiverwaltungen zugerechnete Finanzvorfälle für das Erwerbsvermögen	79 930	18 826	54 874	5 870	10 242	37 119	1 642	4 430	1 800
Gesamtsumme	2 033 724	706 433	479 938	164 010	127 808	175 179	12 941	577 619	269 734
c) Spezielle Deckungsmittel									
0 Allgemeine Verwaltung	141 636	64 029	49 958	11 530	12 988	18 830	6 560	22 198	5 450
1 Öffentliche Sicherheit und Ordnung	61 527	37 360	9 414	4 098	1 898	2 233	1 184	14 753	—
2 Schulen	445 168	171 140	214 409	73 128	70 426	69 590	1 267	54 299	5 320
3 Kultur	91 007	77 300	12 582	5 740	3 614	3 156	72	814	310
4 Fürsorge und Jugendhilfe	495 899	203 912	71 473	39 611	14 275	6 741	10 846	143 782	76 733
5 Gesundheits- u. Jugendpflege	909 381	382 057	167 966	94 169	49 737	21 316	2 743	209 260	150 098
6 Bau- und Wohnungswesen	981 880	573 907	318 937	134 812	85 878	96 795	1 452	83 871	5 105
7 Öffentliche Einrichtungen, Wirtschaftsförderung	1 252 753	776 481	437 949	184 960	123 643	124 927	4 419	34 981	3 342
Finanz- und Steuerverwaltung	81 835	51 205	24 009	8 017	5 652	6 580	3 759	5 250	1 372
Nicht aufteilbarer Schuldendienst	3 942	2 019	1 745	1 284	265	194	1	179	—
Kämmereiverwaltungen zus.	4 465 028	2 339 471	1 308 442	557 349	368 378	356 412	32 363	569 386	247 730
Den Kämmereiverwaltungen zugerechnete Finanzvorfälle für das Erwerbsvermögen	780 365	503 047	244 309	91 626	60 480	88 254	8 940	29 021	3 988
Abzüglich Erstattungen	283 979	168 722	12 356	8 999	3 058	—	299	12 034	90 868
Gesamtsumme	4 961 415	2 673 796	1 540 396	639 976	425 810	438 666	35 945	586 373	160 850
d) Zuschußbedarf der ordentlichen Rechnung									
0 Allgemeine Verwaltung	713 828	244 454	362 519	76 419	93 860	153 791	38 450	99 823	7 032
1 Öffentliche Sicherheit und Ordnung	295 175	191 394	60 986	29 187	17 618	6 021	8 160	42 794	1
2 Schulen	1 356 075	633 157	571 799	207 474	155 567	206 125	2 633	141 333	9 786
3 Kultur	237 044	182 776	40 796	14 649	8 369	17 617	160	6 571	6 902
4 Fürsorge und Jugendhilfe	857 168	426 944	180 686	60 009	31 277	28 520	10 881	176 091	123 447
5 Gesundheits- u. Jugendpflege	412 061	224 218	78 932	40 636	20 868	16 138	1 290	89 076	19 836
6 Bau- und Wohnungswesen	1 292 750	526 909	549 756	172 176	154 039	211 504	12 037	193 800	22 285
7 Öffentliche Einrichtungen, Wirtschaftsförderung	721 519	350 312	341 401	104 497	92 601	141 996	2 306	22 343	7 462
Finanz- und Steuerverwaltung	234 285	75 254	129 254	38 584	34 437	32 852	23 382	25 809	3 968
Nicht aufteilbarer Schuldendienst	9 720	6 242	2 279	950	586	650	92	835	363
Kämmereiverwaltungen zus.	6 129 625	2 861 661	2 268 408	744 580	609 223	815 214	99 392	798 476	201 080
Den Kämmereiverwaltungen zugerechnete Finanzvorfälle für das Erwerbsvermögen	171 755	73 095	91 738	24 055	24 182	42 728	773	6 848	1 073
Gesamtsumme	6 301 380	2 934 756	2 360 146	768 636	633 404	857 942	100 164	804 325	202 153

noch: D. Bruttoausgaben, verwaltungszweiggebundene Zuweisungen und Darlehen vom Land, spezielle Deckungsmittel der ordentlichen und außerordentlichen Rechnung nach Einzelplänen und Art der Gebietskörperschaften/Größenklassen; Zuschußbedarf der ordentlichen Rechnung

— Verhältniszahlen —

27. Bundesgebiet

Verwaltungszweig	Gemeinden und Gemeindeverbände insgesamt	Kreisfreie Städte	Kreisangehörige Gemeinden und Ämter				Landkreise	Bezirksverbände	
			zusammen	Gemeinden mit					
				10000 und mehr Einwohnern	3000 bis unter 10000 Einwohnern	weniger als 3000 Einwohnern			
—	1	2	3	4	5	6	7	8	9
a) Bruttoausgaben/Reinausgaben									
DM je Einwohner									
0 Allgemeine Verwaltung	19,08	19,86	13,72	13,38	13,39	11,06	9,13	4,51	0,38
1 Öffentliche Sicherheit und Ordnung	9,13	17,50	2,63	5,88	2,85	0,53	1,81	1,93	0,00
2 Schulen	47,74	59,59	31,66	50,79	35,38	21,22	1,17	9,08	0,49
3 Kultur	7,61	17,21	1,85	3,36	1,54	1,35	0,05	0,27	0,22
4 Fürsorge und Jugendhilfe	49,42	52,54	11,11	24,63	8,47	2,91	11,54	25,43	10,24
5 Gesundheits- u. Jugendpflege	29,73	38,02	8,69	21,52	9,39	2,57	0,84	10,39	5,61
6 Bau- und Wohnungswesen	60,46	75,56	33,03	50,10	34,22	24,21	2,83	13,46	5,25
7 Öffentliche Einrichtungen, Wirtschaftsförderung	44,47	69,76	27,98	46,12	29,77	18,74	1,75	2,09	0,53
Finanz- und Steuerverwaltung ..	6,70	7,63	5,01	6,91	4,98	2,49	5,27	1,01	0,16
Nicht aufteilbarer Schuldendienst	0,30	0,52	0,13	0,33	0,11	0,05	0,02	0,03	0,01
Kämmereiverwaltungen zus.	274,64	358,19	135,81	223,03	140,11	85,14	34,42	68,20	22,88
Den Kämmereiverwaltungen zugerechnete Finanzvorfälle für das Erwerbsvermögen	21,92	35,74	12,93	18,34	12,17	10,65	1,09	1,23	0,18
Abzüglich Erstattungen	5,97	10,03	0,40	1,32	0,38	—	0,06	0,39	2,71
Gesamtsumme	290,59	383,90	148,33	240,04	151,90	95,79	35,45	69,04	20,36
b) Verwaltungszweiggebundene Zuweisungen und Darlehen vom Land (Bund)									
vII der Bruttoausgaben/Reinausgaben									
0 Allgemeine Verwaltung	4,6	6,3	1,7	3,5	1,6	0,7	1,7	9,5	4,7
1 Öffentliche Sicherheit und Ordnung	18,2	22,8	12,6	16,6	14,8	2,1	0,1	3,1	—
2 Schulen	17,3	18,3	17,4	19,2	18,0	14,8	27,8	14,2	5,2
3 Kultur	6,0	6,2	5,1	8,8	4,2	1,6	3,2	9,2	0,3
4 Fürsorge und Jugendhilfe	31,9	25,2	12,0	15,4	8,4	4,5	12,6	49,8	28,1
5 Gesundheits- u. Jugendpflege	4,7	3,6	4,0	3,2	4,8	5,8	0,6	5,2	8,4
6 Bau- und Wohnungswesen	16,3	8,6	10,4	7,6	9,6	13,8	2,6	25,7	83,3
7 Öffentliche Einrichtungen, Wirtschaftsförderung	6,1	3,5	9,0	7,5	10,2	9,6	8,9	6,5	39,3
Finanz- und Steuerverwaltung ..	0,7	1,3	0,2	0,6	0,0	0,0	0,2	0,6	0,4
Nicht aufteilbarer Schuldendienst	2,1	3,2	0,3	0,4	0,0	0,5	—	0,8	—
Kämmereiverwaltungen zus.	14,9	11,4	10,2	10,4	10,4	10,2	6,3	27,3	34,9
Den Kämmereiverwaltungen zugerechnete Finanzvorfälle für das Erwerbsvermögen	7,7	3,1	13,8	4,7	10,4	21,9	29,1	11,7	29,2
Gesamtsumme	14,7	10,9	10,5	10,1	10,4	11,5	7,0	27,2	39,5
c) Spezielle Deckungsmittel									
vII der Eigenausgaben									
0 Allgemeine Verwaltung	16,5	20,5	12,2	13,2	12,3	10,9	15,0	18,1	45,2
1 Öffentliche Sicherheit und Ordnung	17,3	16,4	13,4	12,3	9,7	27,0	12,6	25,6	—
2 Schulen	25,0	21,1	27,9	27,3	31,5	25,4	35,5	28,9	34,6
3 Kultur	26,9	28,5	23,7	28,2	31,0	15,2	31,0	11,3	4,2
4 Fürsorge und Jugendhilfe	36,8	32,5	35,5	40,0	31,5	19,2	49,9	45,0	38,3
5 Gesundheits- u. Jugendpflege	68,3	62,5	67,8	69,0	71,1	57,3	67,4	69,9	87,0
6 Bau- und Wohnungswesen	42,5	50,0	37,0	44,3	35,9	31,8	10,7	30,5	17,9
7 Öffentliche Einrichtungen, Wirtschaftsförderung	63,5	63,6	56,7	64,3	57,9	47,3	63,8	60,9	30,9
Finanz- und Steuerverwaltung ..	25,9	40,5	15,7	17,2	14,1	16,7	13,8	17,0	25,7
Nicht aufteilbarer Schuldendienst	28,5	24,0	43,4	57,5	31,1	23,0	1,1	17,7	—
Kämmereiverwaltungen zus.	42,0	44,3	36,9	43,4	38,0	30,3	24,8	41,9	54,7
Den Kämmereiverwaltungen zugerechnete Finanzvorfälle für das Erwerbsvermögen	81,4	86,4	72,2	77,6	69,7	68,2	100,2	87,4	91,6
Abzüglich Erstattungen	2,5	2,9	0,3	0,6	0,3	—	0,2	0,9	19,9
Gesamtsumme	43,9	47,0	39,8	45,9	40,4	34,1	26,8	42,5	43,9
d) Zuschußbedarf der ordentlichen Rechnung									
DM je Einwohner									
0 Allgemeine Verwaltung	15,00	14,53	11,78	11,25	11,62	9,67	7,41	3,24	0,21
1 Öffentliche Sicherheit und Ordnung	6,20	11,38	1,98	4,30	2,18	0,38	1,57	1,39	0,00
2 Schulen	28,49	37,63	18,58	30,55	19,25	12,96	0,51	4,59	0,29
3 Kultur	4,98	10,86	1,33	2,16	1,04	1,11	0,03	0,21	0,21
4 Fürsorge und Jugendhilfe	18,01	25,38	4,25	8,34	3,87	1,79	2,10	5,72	3,68
5 Gesundheits- u. Jugendpflege	8,66	13,33	2,56	5,98	2,58	1,01	0,25	2,89	0,59
6 Bau- und Wohnungswesen	27,16	31,32	17,86	25,35	19,06	13,30	2,32	6,30	0,66
7 Öffentliche Einrichtungen, Wirtschaftsförderung	15,16	20,82	11,09	15,39	11,46	8,93	0,44	0,73	0,22
Finanz- und Steuerverwaltung ..	4,92	4,47	4,20	5,68	4,26	2,07	4,50	0,84	0,12
Nicht aufteilbarer Schuldendienst	0,20	0,37	0,07	0,14	0,07	0,04	0,02	0,03	0,01
Kämmereiverwaltungen zus.	128,77	170,09	73,70	109,63	75,40	51,25	19,15	25,94	5,99
Den Kämmereiverwaltungen zugerechnete Finanzvorfälle für das Erwerbsvermögen	3,61	4,34	2,98	3,54	2,99	2,69	0,15	0,19	0,03
Gesamtsumme	132,38	174,44	76,68	113,17	78,39	53,94	19,30	26,13	6,02

noch: D. Bruttoausgaben, verwaltungszweiggebundene Zuweisungen und Darlehen vom Land, spezielle Deckungsmittel der ordentlichen und außerordentlichen Rechnung nach Einzelplänen und Art der Gebietskörperschaften/Größenklassen; Zuschußbedarf der ordentlichen Rechnung

28. Schleswig-Holstein

— 1000 DM —

Verwaltungszweig	Gemeinden und Gemeindeverbände insgesamt	Kreisfreie Städte	Kreiselangehörige Gemeinden und Ämter				Landkreise	Bezirksverbände	
			zusammen	Gemeinden mit					Ämter
				10000 und mehr Einwohnern	3000 bis unter 10000 Einwohnern	weniger als 3000 Einwohnern			
1	2	3	4	5	6	7	8	9	
a) Bruttoausgaben/Reinausgaben									
0 Allgemeine Verwaltung	42 555	13 001	21 370	5 751	5 808	4 337	5 474	8 184	—
1 Öffentliche Sicherheit und Ordnung	9 126	3 867	2 934	1 482	802	38	612	2 325	—
2 Schulen	96 152	37 312	49 441	16 399	15 327	17 635	80	9 399	—
3 Kultur	14 284	10 671	2 632	1 805	456	400	21	931	—
4 Fürsorge und Jugendhilfe	127 726	39 625	18 491	8 432	4 777	4 135	1 147	69 610	—
5 Gesundheits- u. Jugendpflege	69 040	24 118	20 509	17 057	2 632	673	143	24 414	—
6 Bau- und Wohnungswesen	116 205	33 876	54 253	16 207	12 495	23 101	450	28 075	—
7 Öffentliche Einrichtungen, Wirtschaftsförderung	80 950	42 244	28 470	15 987	8 158	4 103	221	10 236	—
Finanz- und Steuerverwaltung	12 227	3 770	6 895	2 782	1 896	273	1 944	1 562	—
Nicht aufteilbarer Schuldendienst	2 401	1 003	1 046	823	139	81	3	412	—
Kämmereiverwaltungen zus.	570 725	209 486	206 091	86 725	52 490	56 776	10 101	135 148	—
Den Kämmereiverwaltungen zugerechnete Finanzvorfälle für das Erwerbsvermögen	29 749	10 572	16 423	8 264	3 865	4 102	192	2 754	—
Abzüglich Erstattungen	8 692	7 782	398	335	59	—	3	512	—
Gesamtsumme	591 783	212 276	222 117	94 654	56 296	60 877	10 289	157 389	—
b) Verwaltungszweiggebundene Zuweisungen und Darlehen vom Land (Bund)									
0 Allgemeine Verwaltung	1 778	1 457	262	120	34	66	41	59	—
1 Öffentliche Sicherheit und Ordnung	379	71	5	1	3	—	1	303	—
2 Schulen	18 966	7 552	9 366	3 771	3 061	2 515	20	2 048	—
3 Kultur	2 326	1 845	223	212	10	1	0	258	—
4 Fürsorge und Jugendhilfe	38 352	10 337	1 067	549	292	192	33	20 048	—
5 Gesundheits- u. Jugendpflege	1 806	528	790	638	116	35	1	487	—
6 Bau- und Wohnungswesen	34 458	2 684	16 371	2 216	1 769	12 267	119	15 404	—
7 Öffentliche Einrichtungen, Wirtschaftsförderung	9 250	3 378	5 392	2 189	1 081	1 211	10	480	—
Finanz- und Steuerverwaltung	7	—	1	0	0	1	—	6	—
Nicht aufteilbarer Schuldendienst	16	—	8	8	—	—	—	8	—
Kämmereiverwaltungen zus.	107 339	27 853	33 486	9 705	7 267	16 288	226	46 000	—
Den Kämmereiverwaltungen zugerechnete Finanzvorfälle für das Erwerbsvermögen	5 135	352	4 383	657	910	2 791	25	400	—
Gesamtsumme	112 474	28 205	37 869	10 362	8 177	19 079	251	46 400	—
c) Spezielle Deckungsmittel									
0 Allgemeine Verwaltung	5 393	2 364	2 043	601	673	212	556	986	—
1 Öffentliche Sicherheit und Ordnung	3 277	1 090	649	357	164	5	122	1 538	—
2 Schulen	16 065	4 237	9 240	3 343	2 771	3 108	18	2 588	—
3 Kultur	4 156	3 146	937	772	99	60	6	73	—
4 Fürsorge und Jugendhilfe	30 428	10 846	2 825	2 185	525	50	65	16 758	—
5 Gesundheits- u. Jugendpflege	45 534	14 865	14 198	12 730	1 343	76	45	16 471	—
6 Bau- und Wohnungswesen	39 189	16 550	18 108	7 710	5 472	4 843	83	4 532	—
7 Öffentliche Einrichtungen, Wirtschaftsförderung	51 817	28 799	14 366	9 335	4 284	687	60	8 652	—
Finanz- und Steuerverwaltung	1 748	560	963	366	187	97	313	225	—
Nicht aufteilbarer Schuldendienst	1 285	368	828	662	124	41	1	88	—
Kämmereiverwaltungen zus.	198 892	82 823	64 157	38 061	15 647	9 179	1 270	51 913	—
Den Kämmereiverwaltungen zugerechnete Finanzvorfälle für das Erwerbsvermögen	21 502	9 698	9 920	6 502	2 500	824	94	1 885	—
Abzüglich Erstattungen	8 692	7 782	398	335	59	—	3	512	—
Gesamtsumme	211 703	84 739	73 679	44 227	18 088	10 003	1 361	53 285	—
d) Zuschußbedarf der ordentlichen Rechnung									
0 Allgemeine Verwaltung	34 640	8 892	18 605	4 983	4 997	3 904	4 660	7 143	—
1 Öffentliche Sicherheit und Ordnung	5 428	2 680	2 264	1 124	633	33	475	484	—
2 Schulen	68 110	26 674	31 204	9 940	9 477	11 788	1	5 232	—
3 Kultur	7 939	5 808	1 442	759	336	344	3	689	—
4 Fürsorge und Jugendhilfe	38 199	17 517	9 377	4 043	2 582	2 199	553	11 305	—
5 Gesundheits- u. Jugendpflege	20 672	8 567	4 514	2 985	1 016	502	11	7 591	—
6 Bau- und Wohnungswesen	40 674	13 111	19 826	5 823	5 010	8 800	192	7 737	—
7 Öffentliche Einrichtungen, Wirtschaftsförderung	20 031	10 909	8 114	3 885	1 943	2 259	28	1 008	—
Finanz- und Steuerverwaltung	10 431	3 205	5 902	2 417	1 708	175	1 602	1 324	—
Nicht aufteilbarer Schuldendienst	1 013	487	210	153	15	40	2	316	—
Kämmereiverwaltungen zus.	242 137	97 849	101 459	36 111	27 718	30 105	7 525	42 829	—
Den Kämmereiverwaltungen zugerechnete Finanzvorfälle für das Erwerbsvermögen	3 704	2 212	1 368	399	352	563	54	124	—
Gesamtsumme	245 841	100 061	102 827	36 511	28 069	30 668	7 579	42 953	—

nöch: D. Bruttoausgaben, verwaltungszweiggebundene Zuweisungen und Darlehen vom Land; spezielle Deckungsmittel der ordentlichen und außerordentlichen Rechnung nach Einzelplänen und Art der Gebietskörperschaften/Größenklassen; Zuschußbedarf der ordentlichen Rechnung

— 1000 DM —

. 29. Niedersachsen

Verwaltungszweig	Gemeinden und Gemeinde- verbände insgesamt	Kreisfreie Städte	Kreisangehörige Gemeinden und Ämter				Ämter	Landkreise	Bezirks- verbände
			zusammen	Gemeinden mit					
				10000 und mehr Einwohnern	3000 bis unter 10000 Einwohnern	weniger als 3000 Einwohnern			
1	2	3	4	5	6	7	8	9	
a) Bruttoausgaben/Reinausgaben									
0-Allgemeine Verwaltung.....	103 674	29 425	46 071	11 071	14 334	20 667	—	23 178	—
1 Öffentliche Sicherheit und Ordnung	21 008	9 246	3 962	2 508	1 042	412	—	7 800	—
2 Schulen	316 458	96 356	131 340	33 624	36 613	61 103	—	88 762	—
3 Kultur	21 731	16 135	4 049	1 520	772	1 757	—	1 547	—
4 Fürsorge und Jugendhilfe	275 593	95 222	32 747	17 464	9 071	6 212	—	147 623	—
5 Gesundheits- u. Jugendpflege	173 213	85 991	31 635	19 641	8 161	3 833	—	55 586	—
6 Bau- und Wohnungswesen	337 894	149 613	113 677	33 281	30 404	49 992	—	74 604	—
7 Öffentliche Einrichtungen, Wirtschaftsförderung	216 288	118 393	85 139	35 970	29 013	20 156	—	12 751	—
Finanz- und Steuerverwaltung	34 188	11 041	16 755	6 165	5 052	5 538	—	5 792	—
Nicht aufteilbarer Schuldendienst	2 701	2 518	138	83	44	10	—	45	—
Kämmereiverwaltungen zus.	1 502 747	614 544	465 514	161 327	134 506	169 681	—	422 689	—
Den Kämmereiverwaltungen zu- gerechnete Finanzvorfälle für das Erwerbsvermögen.....	86 609	42 501	34 909	15 788	9 185	9 936	—	9 199	—
Abzüglich Erstattungen	24 944	21 626	783	718	65	—	—	2 535	—
Gesamtsumme	1 564 412	635 419	499 640	176 397	143 627	179 617	—	429 353	—
b) Verwaltungszweiggebundene Zuweisungen und Darlehen vom Land (Bund)									
0 Allgemeine Verwaltung.....	4 373	2 690	418	70	119	228	—	1 265	—
1 Öffentliche Sicherheit und Ordnung	775	107	11	10	1	—	—	657	—
2 Schulen	28 358	4 442	20 311	4 026	5 878	10 407	—	3 604	—
3 Kultur	904	515	269	135	53	81	—	120	—
4 Fürsorge und Jugendhilfe	123 212	34 719	5 628	3 896	1 569	193	—	82 865	—
5 Gesundheits- u. Jugendpflege	5 376	1 081	1 656	767	545	344	—	2 040	—
6 Bau- und Wohnungswesen	30 877	6 439	10 024	1 992	3 081	4 951	—	14 414	—
7 Öffentliche Einrichtungen, Wirtschaftsförderung	10 804	2 534	6 927	3 285	2 483	1 160	—	1 343	—
Finanz- und Steuerverwaltung	5	3	1	0	0	0	—	1	—
Nicht aufteilbarer Schuldendienst	280	280	—	—	—	—	—	—	—
Kämmereiverwaltungen zus.	204 964	53 410	45 245	14 152	13 728	17 365	—	106 309	—
Den Kämmereiverwaltungen zu- gerechnete Finanzvorfälle für das Erwerbsvermögen.....	3 901	233	2 914	935	688	1 272	—	754	—
Gesamtsumme	208 865	53 643	48 159	15 106	14 416	18 637	—	107 063	—
c) Spezielle Deckungsmittel									
0 Allgemeine Verwaltung.....	15 463	6 094	3 912	1 041	1 412	1 459	—	5 456	—
1 Öffentliche Sicherheit und Ordnung	10 117	3 118	1 386	634	309	442	—	5 614	—
2 Schulen	62 289	20 422	26 619	7 001	8 819	10 799	—	15 249	—
3 Kultur	3 447	2 525	721	333	172	216	—	200	—
4 Fürsorge und Jugendhilfe	56 145	23 126	6 560	4 032	1 892	635	—	26 459	—
5 Gesundheits- u. Jugendpflege	113 520	58 064	19 109	13 854	4 603	652	—	36 347	—
6 Bau- und Wohnungswesen	155 094	88 400	46 465	18 492	12 786	15 187	—	20 229	—
7 Öffentliche Einrichtungen, Wirtschaftsförderung	134 269	77 445	50 118	24 932	18 033	7 153	—	6 706	—
Finanz- und Steuerverwaltung	5 118	2 124	2 117	914	505	698	—	877	—
Nicht aufteilbarer Schuldendienst	12	4	4	4	0	—	—	3	—
Kämmereiverwaltungen zus.	555 474	281 323	157 011	71 238	48 531	37 242	—	117 140	—
Den Kämmereiverwaltungen zu- gerechnete Finanzvorfälle für das Erwerbsvermögen.....	75 047	40 812	26 034	12 753	5 922	7 359	—	8 201	—
Abzüglich Erstattungen	24 944	21 626	783	718	65	—	—	2 535	—
Gesamtsumme	605 577	300 510	182 261	83 273	54 387	44 601	—	122 806	—
d) Zuschußbedarf der ordentlichen Rechnung									
0 Allgemeine Verwaltung.....	84 107	21 840	41 623	9 964	12 876	18 783	—	20 644	—
1 Öffentliche Sicherheit und Ordnung	10 077	5 976	2 574	1 875	729	30	—	1 527	—
2 Schulen	180 961	71 686	80 656	22 300	21 128	37 228	—	28 619	—
3 Kultur	18 010	13 854	2 949	1 045	533	1 371	—	1 207	—
4 Fürsorge und Jugendhilfe	79 892	37 198	14 458	6 034	3 909	4 516	—	28 236	—
5 Gesundheits- u. Jugendpflege	50 267	25 410	8 420	3 388	2 559	2 473	—	16 438	—
6 Bau- und Wohnungswesen	154 893	60 155	56 250	14 639	14 402	27 159	—	38 489	—
7 Öffentliche Einrichtungen, Wirtschaftsförderung	67 035	34 956	28 151	9 001	8 407	10 683	—	3 929	—
Finanz- und Steuerverwaltung	28 905	9 514	14 501	5 233	4 532	4 736	—	4 891	—
Nicht aufteilbarer Schuldendienst	2 409	2 234	134	79	44	10	—	42	—
Kämmereiverwaltungen zus.	676 558	282 823	249 714	73 606	69 180	106 928	—	144 022	—
Den Kämmereiverwaltungen zu- gerechnete Finanzvorfälle für das Erwerbsvermögen.....	11 997	5 724	5 474	1 859	2 445	1 170	—	798	—
Gesamtsumme	688 555	288 547	255 188	75 465	71 624	108 098	—	144 820	—

noch: D. Bruttoausgaben, verwaltungszweiggebundene Zuweisungen und Darlehen vom Land, spezielle Deckungsmittel der ordentlichen und außerordentlichen Rechnung nach Einzelplänen und Art der Gebietskörperschaften/Größenklassen; Zuschußbedarf der ordentlichen Rechnung

30. Nordrhein-Westfalen — 1000 DM —

Verwaltungszweig	Gemeinden und Gemeinde- verbände insgesamt	Kreisfreie Städte	Kreisangehörige Gemeinden und Ämter				Ämter	Landkreise	Bezirks- verbände
			zusammen	Gemeinden mit					
				10000 und mehr Einwohnern	3000 bis unter 10000 Einwohnern	weniger als 3000 Einwohnern			
1	2	3	4	5	6	7	8	9	
a) Bruttoausgaben/Reinausgaben									
0 Allgemeine Verwaltung.....	278 173	136 928	95 493	38 914	16 669	6 932	32 978	37 177	8 576
1 Öffentliche Sicherheit und Ordnung	139 326	84 892	19 380	9 674	2 534	325	6 847	35 053	—
2 Schulen	885 269	490 171	326 799	177 832	85 251	57 880	5 836	56 698	2 601
3 Kultur	158 068	136 609	14 088	9 945	2 342	1 566	234	2 501	4 871
4 Fürsorge und Jugendhilfe	907 000	375 208	192 481	92 678	31 402	12 844	55 556	161 099	178 273
5 Gesundheits- u. Jugendpflege	417 048	217 359	64 346	44 490	12 452	3 295	4 110	47 889	87 454
6 Bau- und Wohnungswesen	1 126 783	563 264	304 857	152 938	78 733	61 548	11 639	90 892	167 770
7 Öffentliche Einrichtungen, Wirtschaftsförderung	730 783	481 169	217 719	139 875	48 776	20 982	8 086	22 264	9 631
Finanz- und Steuerverwaltung	111 335	53 456	46 540	20 625	6 441	774	18 700	6 486	4 853
Nicht aufteilbarer Schuldendienst	4 206	2 533	1 087	495	264	238	89	327	259
Kämmereiverwaltungen zus.	4 758 051	2 550 589	1 282 790	687 466	284 863	166 385	144 075	460 384	464 287
Den Kämmereiverwaltungen zu- gerechnete Finanzvorfälle für das Erwerbsvermögen	323 023	217 783	85 472	44 464	21 675	14 336	4 998	17 309	2 459
Abzüglich Erstattungen	114 789	67 391	3 894	3 164	451	—	280	1 174	42 331
Gesamtsumme	4 966 285	2 700 981	1 364 368	728 766	306 088	180 721	148 793	476 519	424 416
b) Verwaltungszweiggebundene Zuweisungen und Darlehen vom Land (Bund)									
0 Allgemeine Verwaltung.....	20 334	11 998	3 889	2 224	886	55	724	4 385	62
1 Öffentliche Sicherheit und Ordnung	1 380	460	22	5	17	—	1	898	—
2 Schulen	213 057	121 110	79 498	43 553	20 219	14 123	1 603	12 147	301
3 Kultur	12 461	11 061	1 316	1 144	113	53	6	81	3
4 Fürsorge und Jugendhilfe	231 661	87 830	23 691	12 009	3 139	1 031	7 512	69 147	50 992
5 Gesundheits- u. Jugendpflege	38 710	14 434	4 678	2 386	1 670	593	24	4 712	14 835
6 Bau- und Wohnungswesen	261 983	69 231	28 900	14 905	7 348	6 497	150	19 824	144 029
7 Öffentliche Einrichtungen, Wirtschaftsförderung	49 306	18 935	22 024	12 221	5 838	3 203	762	1 376	6 971
Finanz- und Steuerverwaltung	2 118	1 584	332	277	12	0	43	182	20
Nicht aufteilbarer Schuldendienst	—	—	—	—	—	—	—	—	—
Kämmereiverwaltungen zus.	831 011	336 645	164 352	88 724	39 242	25 562	10 824	112 751	217 263
Den Kämmereiverwaltungen zu- gerechnete Finanzvorfälle für das Erwerbsvermögen	28 900	12 871	13 847	3 431	4 707	4 093	1 016	2 181	—
Gesamtsumme	859 911	349 516	178 199	92 155	43 949	29 655	12 440	114 932	217 263
c) Spezielle Deckungsmittel									
0 Allgemeine Verwaltung.....	49 647	23 532	13 789	5 827	2 234	740	4 988	7 877	4 449
1 Öffentliche Sicherheit und Ordnung	19 501	10 604	2 460	1 358	234	34	785	6 437	—
2 Schulen	129 176	63 757	54 343	31 893	13 974	7 251	1 223	9 945	1 131
3 Kultur	32 302	28 906	2 835	1 791	733	247	64	273	238
4 Fürsorge und Jugendhilfe	181 155	89 040	36 338	19 203	5 277	1 358	10 500	24 201	31 576
5 Gesundheits- u. Jugendpflege	215 762	103 481	33 874	24 279	6 219	680	2 696	20 707	57 700
6 Bau- und Wohnungswesen	302 524	207 381	76 671	48 710	16 642	10 267	1 052	14 237	4 185
7 Öffentliche Einrichtungen, Wirtschaftsförderung	427 547	296 855	113 995	81 346	21 830	6 842	3 978	14 671	2 026
Finanz- und Steuerverwaltung	34 039	25 095	7 007	3 208	831	369	2 599	1 070	807
Nicht aufteilbarer Schuldendienst	—	—	—	—	—	—	—	—	—
Kämmereiverwaltungen zus.	1 391 653	848 651	341 312	217 617	68 025	27 787	27 884	99 468	102 222
Den Kämmereiverwaltungen zu- gerechnete Finanzvorfälle für das Erwerbsvermögen	236 056	168 106	53 320	32 546	11 000	6 271	3 503	12 311	2 318
Abzüglich Erstattungen	114 789	67 391	3 894	3 164	451	—	280	1 174	42 331
Gesamtsumme	1 512 920	949 366	390 739	246 999	78 574	34 058	31 108	110 605	62 209
d) Zuschußbedarf der ordentlichen Rechnung									
0 Allgemeine Verwaltung.....	204 758	97 299	78 544	30 918	13 632	6 017	27 976	25 022	3 894
1 Öffentliche Sicherheit und Ordnung	118 249	73 724	16 807	8 273	2 198	291	6 045	27 718	—
2 Schulen	525 531	303 513	188 021	104 087	48 425	32 987	2 522	32 836	1 161
3 Kultur	101 984	85 459	9 792	6 605	1 859	1 192	136	2 068	4 605
4 Fürsorge und Jugendhilfe	346 079	183 991	55 751	31 841	10 441	4 835	8 634	43 706	57 631
5 Gesundheits- u. Jugendpflege	145 288	87 258	23 548	15 907	4 440	2 026	1 175	20 955	13 526
6 Bau- und Wohnungswesen	444 888	230 067	164 509	78 375	44 559	31 618	9 957	31 939	18 373
7 Öffentliche Einrichtungen, Wirtschaftsförderung	230 843	149 817	75 545	43 619	19 299	10 569	2 058	4 894	586
Finanz- und Steuerverwaltung	75 050	26 860	38 990	17 120	5 563	364	15 943	5 234	3 966
Nicht aufteilbarer Schuldendienst	4 206	2 533	1 087	495	264	238	89	327	259
Kämmereiverwaltungen zus.	2 196 877	1 240 522	652 594	337 241	150 680	90 137	74 536	199 700	104 061
Den Kämmereiverwaltungen zu- gerechnete Finanzvorfälle für das Erwerbsvermögen	47 456	25 935	16 972	7 634	4 975	3 748	615	3 787	762
Gesamtsumme	2 244 333	1 266 457	669 566	344 875	155 655	93 885	75 151	203 488	104 822

noch: D. Bruttoausgaben, verwaltungszweiggebundene Zuweisungen und Darlehen vom Land, spezielle Deckungsmittel der ordentlichen und außerordentlichen Rechnung nach Einzelplänen und Art der Gebietskörperschaften/Größenklassen; Zuschußbedarf der ordentlichen Rechnung

— 1000 DM —

31. Hessen

Verwaltungszweig	Gemeinden und Gemeinde- verbände insgesamt	Kreisfreie Städte	Kreisangehörige Gemeinden und Ämter				Ämter	Landkreise	Bezirks- verbände
			zusammen	Gemeinden mit					
				10000 und mehr Einwohnern	3000 bis unter 10000 Einwohnern	weniger als 3000 Einwohnern			
1	2	3	4	5	6	7	8	9	
a) Bruttoausgaben/Reinausgaben									
0 Allgemeine Verwaltung	88 012	28 017	43 473	7 027	14 858	21 589	—	14 112	2 410
1 Öffentliche Sicherheit und Ordnung	69 496	52 448	13 042	6 736	5 630	1 577	—	3 096	—
2 Schulen	186 531	80 653	66 425	12 481	26 905	27 040	—	37 964	1 488
3 Kultur	48 276	41 109	6 472	1 731	1 089	3 652	—	604	—
4 Fürsorge und Jugendhilfe	238 964	94 680	18 694	9 001	5 079	4 613	—	75 734	40 855
5 Gesundheits- u. Jugendpflege	166 275	74 114	25 347	14 082	6 609	4 656	—	25 768	41 046
6 Bau- und Wohnungswesen	244 147	119 251	92 360	21 639	28 202	42 519	—	31 074	863
7 Öffentliche Einrichtungen, Wirtschaftsförderung	232 026	125 799	103 978	25 123	30 094	48 761	—	2 248	—
Finanz- und Steuerverwaltung ..	33 819	14 595	15 588	2 998	4 869	7 721	—	3 162	474
Nicht aufteilbarer Schuldendienst	2 865	1 371	1 177	472	320	385	—	213	104
Kämmereiverwaltungen zus.	1 310 400	632 038	387 456	101 289	123 654	162 513	—	194 667	96 240
Den Kämmereiverwaltungen zu- gerechnete Finanzvorfälle für das Erwerbsvermögen	115 875	68 286	44 854	9 162	16 115	19 577	—	2 546	189
Abzüglich Erstattungen	34 364	14 502	884	642	242	—	—	387	18 592
Gesamtsumme	1 391 910	685 822	431 426	109 810	139 526	182 090	—	196 825	77 837
b) Verwaltungszweiggebundene Zuweisungen und Darlehen vom Land (Bund)									
0 Allgemeine Verwaltung	1 174	367	180	34	81	64	—	97	531
1 Öffentliche Sicherheit und Ordnung	16 150	13 665	2 485	1 437	1 041	6	—	0	—
2 Schulen	26 154	10 439	10 488	1 196	4 364	4 928	—	5 188	38
3 Kultur	363	177	150	124	8	17	—	36	—
4 Fürsorge und Jugendhilfe	78 069	17 571	1 687	1 477	164	46	—	39 534	19 277
5 Gesundheits- u. Jugendpflege	8 481	3 558	1 159	350	296	513	—	2 995	768
6 Bau- und Wohnungswesen	20 387	6 120	6 199	707	2 028	3 464	—	8 068	—
7 Öffentliche Einrichtungen, Wirtschaftsförderung	13 214	3 889	8 737	1 097	2 587	5 053	—	588	—
Finanz- und Steuerverwaltung ..	131	124	2	1	—	1	—	5	—
Nicht aufteilbarer Schuldendienst	4	—	4	—	0	4	—	—	—
Kämmereiverwaltungen zus.	164 127	55 911	31 091	6 425	10 569	14 098	—	56 511	20 614
Den Kämmereiverwaltungen zu- gerechnete Finanzvorfälle für das Erwerbsvermögen	5 467	3	5 441	401	984	4 056	—	23	—
Gesamtsumme	169 594	55 913	36 532	6 826	11 553	18 153	—	56 534	20 614
c) Spezielle Deckungsmittel									
0 Allgemeine Verwaltung	11 537	5 389	4 116	724	1 325	2 067	—	1 696	336
1 Öffentliche Sicherheit und Ordnung	6 955	5 695	767	477	242	48	—	493	—
2 Schulen	46 615	19 841	19 907	4 069	9 444	6 394	—	6 201	666
3 Kultur	15 672	14 202	1 364	646	180	538	—	106	—
4 Fürsorge und Jugendhilfe	50 431	21 204	3 310	1 856	804	650	—	9 728	16 190
5 Gesundheits- u. Jugendpflege	108 638	41 560	15 639	10 241	4 270	1 118	—	14 462	36 977
6 Bau- und Wohnungswesen	116 964	72 288	34 180	10 770	12 024	11 385	—	10 038	457
7 Öffentliche Einrichtungen, Wirtschaftsförderung	150 156	96 398	53 085	13 666	17 449	21 970	—	672	—
Finanz- und Steuerverwaltung ..	9 390	6 901	2 049	543	773	732	—	315	124
Nicht aufteilbarer Schuldendienst	705	75	543	380	36	128	—	87	—
Kämmereiverwaltungen zus.	517 062	283 554	134 960	43 373	46 556	45 031	—	43 798	54 750
Den Kämmereiverwaltungen zu- gerechnete Finanzvorfälle für das Erwerbsvermögen	90 321	68 128	28 928	5 935	13 064	9 929	—	2 170	95
Abzüglich Erstattungen	34 364	14 502	884	642	242	—	—	387	18 592
Gesamtsumme	582 019	337 180	163 005	48 667	59 378	54 960	—	45 581	36 253
d) Zuschußbedarf der ordentlichen Rechnung									
0 Allgemeine Verwaltung	73 650	21 727	38 182	5 865	13 122	19 196	—	11 595	2 146
1 Öffentliche Sicherheit und Ordnung	46 764	33 497	10 664	4 811	4 332	1 520	—	2 603	—
2 Schulen	109 796	50 067	32 534	7 516	10 769	14 249	—	20 417	779
3 Kultur	32 008	26 681	4 801	931	881	2 988	—	526	—
4 Fürsorge und Jugendhilfe	91 825	49 159	11 445	3 811	3 757	3 877	—	17 603	13 617
5 Gesundheits- u. Jugendpflege	48 110	29 333	8 670	3 455	2 457	2 759	—	8 128	1 979
6 Bau- und Wohnungswesen	102 485	37 182	52 183	10 399	14 897	26 886	—	12 934	186
7 Öffentliche Einrichtungen, Wirtschaftsförderung	70 235	26 704	42 452	10 695	10 362	21 394	—	990	—
Finanz- und Steuerverwaltung ..	24 139	7 426	13 532	2 454	4 094	6 084	—	2 832	349
Nicht aufteilbarer Schuldendienst	2 156	1 297	629	92	284	253	—	126	104
Kämmereiverwaltungen zus.	601 169	283 164	215 091	50 029	64 954	100 107	—	83 754	19 160
Den Kämmereiverwaltungen zu- gerechnete Finanzvorfälle für das Erwerbsvermögen	13 427	2 298	10 740	3 292	1 911	5 536	—	210	179
Gesamtsumme	614 596	285 462	225 831	53 322	66 866	105 644	—	83 964	19 338

noch: D. Bruttoausgaben, verwaltungszweiggebundene Zuweisungen und Darlehen vom Land, spezielle Deckungsmittel der ordentlichen und außerordentlichen Rechnung nach Einzelplänen und Art der Gebietskörperschaften/Größenklassen; Zuschußbedarf der ordentlichen Rechnung

32. Rheinland-Pfalz

— 1000 DM —

Verwaltungszweig	Gemeinden und Gemeindeverbände insgesamt	Kreisfreie Städte	* Kreisangehörige Gemeinden und Ämter				Landkreise	Bezirksverbände	
			zusammen	Gemeinden mit					
				10000 und mehr Einwohnern	3000 bis unter 10000 Einwohnern	weniger als 3000 Einwohnern			
	1	2	3	4	5	6	7	8	9
a) Bruttoausgaben/Reinausgaben									
0 Allgemeine Verwaltung.....	61 764	14 890	37 676	3 469	7 214	18 056	8 938	8 804	333
1 Öffentliche Sicherheit und Ordnung	18 060	6 920	8 740	1 539	2 041	3 222	1 938	2 401	—
2 Schulen	112 074	39 565	50 435	8 956	13 218	28 084	176	20 314	1 759
3 Kultur	18 766	12 005	4 551	1 038	780	2 657	27	747	1 464
4 Fürsorge und Jugendhilfe	104 535	33 198	16 086	4 142	3 501	5 262	3 181	50 794	4 456
5 Gesundheits- u. Jugendpflege	50 634	25 007	12 076	4 749	3 462	3 740	124	8 736	4 815
6 Bau- und Wohnungswesen.....	205 532	60 928	93 993	14 000	19 723	57 674	2 597	44 182	429
7 Öffentliche Einrichtungen, Wirtschaftsförderung	126 743	55 552	66 420	10 742	17 466	37 388	794	3 667	1 104
Finanz- und Steuerverwaltung ..	25 855	7 678	16 073	2 100	3 004	4 264	6 704	2 103	1
Nicht aufteilbarer Schuldendienst	278	191	68	25	33	9	1	18	—
Kämmereiverwaltungen zus.	724 240	261 935	306 117	50 811	70 472	160 354	24 480	141 827	14 362
Den Kämmereiverwaltungen zugerechnete Finanzvorfälle für das Erwerbsvermögen	76 643	37 897	33 254	5 354	5 446	22 007	447	3 684	1 809
Abzüglich Erstattungen.....	7 127	3 776	394	166	213	—	16	105	2 851
Gesamtsumme	793 757	296 056	338 977	55 998	75 706	182 361	24 911	145 405	13 319
b) Verwaltungszweiggebundene Zuweisungen und Darlehen vom Land (Bund)									
0 Allgemeine Verwaltung.....	5 459	97	115	25	19	51	20	5 276	—
1 Öffentliche Sicherheit und Ordnung	83	12	69	—	28	39	3	2	—
2 Schulen	22 083	7 679	9 818	871	2 534	6 346	68	4 511	75
3 Kultur	1 997	1 627	226	187	17	21	2	127	17
4 Fürsorge und Jugendhilfe	29 961	7 054	273	63	5	205	1	22 096	536
5 Gesundheits- u. Jugendpflege	492	92	185	81	38	66	—	179	36
6 Bau- und Wohnungswesen.....	23 113	5 090	7 671	930	1 493	5 124	119	15 205	147
7 Öffentliche Einrichtungen, Wirtschaftsförderung	6 503	1 631	4 736	86	1 110	3 503	36	125	11
Finanz- und Steuerverwaltung ..	4	3	2	—	—	2	—	—	—
Nicht aufteilbarer Schuldendienst	—	—	—	—	—	—	—	—	—
Kämmereiverwaltungen zus.	94 723	23 284	23 095	2 243	5 248	15 355	249	47 521	822
Den Kämmereiverwaltungen zugerechnete Finanzvorfälle für das Erwerbsvermögen	9 520	2 918	3 739	7	246	3 485	1	1 063	1 800
Gesamtsumme	104 244	26 203	26 834	2 249	5 495	18 840	250	48 585	2 622
c) Spezielle Deckungsmittel									
0 Allgemeine Verwaltung.....	8 648	2 580	4 739	318	862	2 543	1 016	1 085	244
1 Öffentliche Sicherheit und Ordnung	3 853	1 233	2 359	98	409	1 574	278	262	—
2 Schulen	29 705	11 936	14 613	3 009	4 605	6 973	27	2 756	401
3 Kultur	4 913	3 808	1 026	386	145	494	2	59	20
4 Fürsorge und Jugendhilfe	18 756	7 068	1 818	558	542	437	281	8 815	1 055
5 Gesundheits- u. Jugendpflege	35 156	17 506	7 643	3 270	2 426	1 944	3	5 808	4 200
6 Bau- und Wohnungswesen.....	75 957	33 469	30 304	5 926	6 399	17 663	316	12 026	157
7 Öffentliche Einrichtungen, Wirtschaftsförderung	73 466	37 852	33 962	6 385	9 606	17 590	351	1 205	446
Finanz- und Steuerverwaltung ..	5 859	3 316	2 264	393	392	632	847	277	2
Nicht aufteilbarer Schuldendienst	100	—	100	—	100	—	—	—	—
Kämmereiverwaltungen zus.	256 413	118 767	98 829	20 342	25 486	49 851	3 149	32 292	6 525
Den Kämmereiverwaltungen zugerechnete Finanzvorfälle für das Erwerbsvermögen	52 118	27 196	22 208	4 204	3 278	14 383	343	2 703	12
Abzüglich Erstattungen.....	7 127	3 776	394	166	213	—	16	105	2 851
Gesamtsumme	301 405	142 187	120 642	24 380	28 551	64 234	3 476	34 890	3 686
d) Zuschußbedarf der ordentlichen Rechnung									
0 Allgemeine Verwaltung.....	44 970	12 540	29 811	3 222	6 157	14 618	5 814	2 530	89
1 Öffentliche Sicherheit und Ordnung	14 067	5 674	6 257	1 440	1 580	1 597	1 641	2 135	—
2 Schulen	63 033	23 057	25 642	4 817	5 772	14 941	112	13 163	1 171
3 Kultur	11 629	6 589	3 265	508	610	2 127	21	554	1 220
4 Fürsorge und Jugendhilfe	45 269	18 984	11 354	2 795	2 645	4 220	1 694	13 528	1 404
5 Gesundheits- u. Jugendpflege	15 480	7 884	3 813	1 403	776	1 531	104	2 778	1 004
6 Bau- und Wohnungswesen.....	93 787	25 407	51 692	6 176	11 548	32 079	1 889	16 646	43
7 Öffentliche Einrichtungen, Wirtschaftsförderung	51 223	19 786	28 600	3 980	7 148	17 252	220	2 191	646
Finanz- und Steuerverwaltung ..	19 840	4 347	13 673	1 707	2 512	3 617	5 837	1 820	—
Nicht aufteilbarer Schuldendienst	178	191	32	25	67	9	1	18	0
Kämmereiverwaltungen zus.	359 476	124 460	174 075	26 072	38 681	91 991	17 331	55 364	5 577
Den Kämmereiverwaltungen zugerechnete Finanzvorfälle für das Erwerbsvermögen	12 675	5 247	7 144	1 019	1 657	4 365	103	286	3
Gesamtsumme	372 150	129 707	181 219	27 091	40 338	96 356	17 434	55 650	5 574

noch: D. Bruttoausgaben, verwaltungszweiggebundene Zuweisungen und Darlehen vom Land, spezielle Deckungsmittel der ordentlichen und außerordentlichen Rechnung nach Einzelplänen und Art der Gebietskörperschaften/Größenklassen; Zuschußbedarf der ordentlichen Rechnung

— 1000 DM —

33. Baden-Württemberg

Verwaltungszweig	Gemeinden und Gemeindeverbände insgesamt	Kreisfreie Städte	Kreisangehörige Gemeinden und Ämter				Ämter	Landkreise	Bezirksverbände
			zusammen	Gemeinden mit					
				10000 und mehr Einwohnern	3000 bis unter 10000 Einwohnern	weniger als 3000 Einwohnern			
1	2	3	4	5	6	7	8	9	
a) Bruttoausgaben/Reinausgaben									
0 Allgemeine Verwaltung.....	180 415	50 745	109 953	21 682	27 574	60 696	—	19 601	117
1 Öffentliche Sicherheit und Ordnung	73 690	40 312	22 890	15 416	5 439	2 035	—	1 487	—
2 Schulen	372 600	103 434	232 438	87 475	60 614	84 349	—	36 727	—
3 Kultur	47 942	31 832	15 307	6 222	3 115	5 971	—	790	11
4 Fürsorge und Jugendhilfe	324 118	96 323	51 246	33 310	8 538	9 398	—	138 790	37 750
5 Gesundheits- u. Jugendpflege	259 185	97 616	78 140	38 378	25 825	13 937	—	83 429	—
6 Bau- und Wohnungswesen	440 826	159 701	229 605	93 597	64 081	71 927	—	49 715	1 805
7 Öffentliche Einrichtungen, Wirtschaftsförderung	417 828	155 896	256 302	76 540	67 508	112 254	—	5 605	24
Finanz- und Steuerverwaltung	49 913	13 713	31 402	10 731	9 938	10 733	—	4 791	7
Nicht aufteilbarer Schuldendienst	773	396	377	322	14	42	—	—	—
Kämmereiverwaltungen zus.	2 167 289	758 969	1 027 661	383 674	272 645	371 343	—	340 936	39 723
Den Kämmereiverwaltungen zugerechnete Finanzvorfälle für das Erwerbsvermögen	266 092	135 885	128 552	38 488	20 304	60 702	—	1 611	43
Abzüglich Erstattungen	37 953	31 540	4 985	3 713	1 272	—	—	1 428	—
Gesamtsumme	2 395 428	863 314	1 151 230	418 448	300 677	432 105	—	341 118	39 766
b) Verwaltungszweiggebundene Zuweisungen und Darlehen vom Land (Bund)									
0 Allgemeine Verwaltung.....	7 793	4 069	1 701	686	413	602	—	2 023	—
1 Öffentliche Sicherheit und Ordnung	22 806	17 605	5 201	4 311	781	109	—	1	—
2 Schulen	41 522	12 108	23 983	10 914	7 583	5 485	—	5 432	—
3 Kultur	1 427	1 067	351	203	69	74	—	10	—
4 Fürsorge und Jugendhilfe	119 213	26 053	8 512	7 786	377	349	—	75 223	9 425
5 Gesundheits- u. Jugendpflege	4 134	461	1 924	424	820	679	—	1 750	—
6 Bau- und Wohnungswesen	41 572	8 706	20 807	4 769	7 391	8 647	—	10 157	1 902
7 Öffentliche Einrichtungen, Wirtschaftsförderung	25 402	3 478	21 829	3 883	7 320	10 027	—	86	8
Finanz- und Steuerverwaltung	0	—	0	—	—	0	—	—	—
Nicht aufteilbarer Schuldendienst	—	—	—	—	—	—	—	—	—
Kämmereiverwaltungen zus.	263 871	73 546	84 308	32 981	24 755	26 572	—	94 682	11 335
Den Kämmereiverwaltungen zugerechnete Finanzvorfälle für das Erwerbsvermögen	13 966	1 807	12 152	409	1 679	10 064	—	8	—
Gesamtsumme	277 837	75 352	96 460	33 390	26 433	36 636	—	94 690	11 335
c) Spezielle Deckungsmittel									
0 Allgemeine Verwaltung.....	27 392	12 804	11 621	2 691	2 913	6 018	—	2 938	29
1 Öffentliche Sicherheit und Ordnung	6 380	4 646	1 400	1 064	247	89	—	333	—
2 Schulen	89 193	24 970	54 607	20 280	14 055	20 271	—	9 016	—
3 Kultur	11 677	8 851	2 786	1 475	524	788	—	40	0
4 Fürsorge und Jugendhilfe	83 025	21 225	15 959	10 867	2 617	2 475	—	33 176	12 665
5 Gesundheits- u. Jugendpflege	174 723	63 027	50 548	25 268	17 563	7 718	—	61 148	—
6 Bau- und Wohnungswesen	147 451	69 993	72 498	39 037	17 944	15 517	—	4 873	87
7 Öffentliche Einrichtungen, Wirtschaftsförderung	216 356	98 139	117 412	43 059	30 355	43 999	—	805	—
Finanz- und Steuerverwaltung	11 584	4 014	6 227	2 362	1 694	2 172	—	1 123	221
Nicht aufteilbarer Schuldendienst	1 809	1 542	267	238	3	26	—	—	—
Kämmereiverwaltungen zus.	769 590	309 210	333 326	146 340	87 916	99 070	—	114 052	13 002
Den Kämmereiverwaltungen zugerechnete Finanzvorfälle für das Erwerbsvermögen	191 462	116 699	73 297	27 252	16 954	29 091	—	1 465	1
Abzüglich Erstattungen	37 953	31 540	4 985	3 713	1 272	—	—	1 428	—
Gesamtsumme	923 099	394 369	401 638	169 879	103 598	128 161	—	114 088	13 003
d) Zuschußbedarf der ordentlichen Rechnung									
0 Allgemeine Verwaltung.....	143 711	33 842	97 790	18 832	25 054	53 814	—	12 081	88
1 Öffentliche Sicherheit und Ordnung	44 449	27 059	16 289	10 042	4 410	1 837	—	1 102	—
2 Schulen	236 758	65 350	148 650	55 451	36 258	56 942	—	22 758	—
3 Kultur	34 634	21 820	12 063	4 519	2 492	5 033	—	739	11
4 Fürsorge und Jugendhilfe	106 786	45 891	22 161	10 698	5 022	6 441	—	23 608	15 126
5 Gesundheits- u. Jugendpflege	78 980	35 825	24 062	11 443	7 209	5 410	—	19 042	—
6 Bau- und Wohnungswesen	258 656	80 537	139 182	52 613	39 389	47 180	—	34 138	195
7 Öffentliche Einrichtungen, Wirtschaftsförderung	181 772	58 732	118 413	30 422	30 960	57 031	—	4 614	13
Finanz- und Steuerverwaltung	38 403	9 652	25 174	8 370	8 244	8 561	—	3 790	213
Nicht aufteilbarer Schuldendienst	1 037	1 140	110	84	10	16	—	—	—
Kämmereiverwaltungen zus.	1 118 063	377 562	603 805	202 472	159 047	242 285	—	121 867	14 830
Den Kämmereiverwaltungen zugerechnete Finanzvorfälle für das Erwerbsvermögen	54 472	16 006	38 262	9 291	8 851	20 120	—	161	42
Gesamtsumme	1 172 534	393 568	642 067	211 764	167 899	262 405	—	122 028	14 872

noch: D. Bruttoausgaben, verwaltungszweiggebundene Zuweisungen und Darlehen vom Land, spezielle Deckungsmittel der ordentlichen und außerordentlichen Rechnung nach Einzelplänen und Art der Gebietskörperschaften/Größenklassen; Zuschußbedarf der ordentlichen Rechnung

34. Bayern

— 1000 DM —

Verwaltungszweig	Gemeinden und Gemeinde- verbände insgesamt	Kreisfreie Städte	Kreisangehörige Gemeinden und Ämter				Ämter	Landkreise	Bezirks- verbände
			zusammen	Gemeinden mit					
				10000 und mehr Einwohnern	3000 bis unter 10000 Einwohnern	weniger als 3000 Einwohnern			
1	2	3	4	5	6	7	8	9	
a) Bruttoausgaben/Reinausgaben									
0 Allgemeine Verwaltung	153 526	61 133	68 364	2 981	21 763	43 620	—	22 821	1 207
1 Öffentliche Sicherheit und Ordnung	104 093	87 819	8 956	2 593	5 519	844	—	7 317	1
2 Schulen	303 582	146 069	117 613	8 209	47 974	61 430	—	29 447	10 453
3 Kultur	53 037	41 140	9 935	500	3 925	5 510	—	973	1 009
4 Fürsorge und Jugendhilfe	374 413	149 709	12 090	2 279	6 060	3 750	—	139 119	73 495
5 Gesundheits- u. Jugendpflege	279 746	115 474	35 371	7 794	16 756	10 820	—	73 854	55 048
6 Bau- und Wohnungswesen	406 835	178 628	127 801	8 010	42 814	76 377	—	95 021	5 386
7 Öffentliche Einrichtungen, Wirtschaftsförderung	312 176	194 576	103 024	9 015	39 498	54 511	—	7 460	7 117
Finanz- und Steuerverwaltung	51 617	23 445	20 867	1 516	9 050	10 295	—	7 232	24
Nicht aufteilbarer Schuldendienst	827	677	144	23	37	84	—	6	—
Kämmereiverwaltungen zus.	2 039 872	998 669	504 164	43 521	193 401	267 242	—	383 299	153 739
Den Kämmereiverwaltungen zu- gerechnete Finanzvorfälle für das Erwerbsvermögen	145 237	88 424	54 387	3 022	12 731	38 633	—	770	1 656
Abzüglich Erstattungen	56 110	22 105	1 018	263	756	—	—	5 893	27 094
Gesamtsumme	2 128 999	1 064 989	557 533	46 281	205 377	305 875	—	378 176	128 301
b) Verwaltungszweiggebundene Zuweisungen und Darlehen vom Land (Bund)									
0 Allgemeine Verwaltung	988	477	442	18	192	232	—	69	—
1 Öffentliche Sicherheit und Ordnung	37 620	35 193	2 422	862	1 541	20	—	5	—
2 Schulen	42 877	19 947	15 808	1 867	7 688	6 254	—	6 684	438
3 Kultur	1 163	1 678	361	6	250	105	—	123	1
4 Fürsorge und Jugendhilfe	130 647	39 585	311	10	235	66	—	74 291	16 459
5 Gesundheits- u. Jugendpflege	7 131	2 083	326	2	172	152	—	4 545	175
6 Bau- und Wohnungswesen	51 072	10 754	16 029	434	3 362	12 233	—	23 490	799
7 Öffentliche Einrichtungen, Wirtschaftsförderung	15 259	7 240	7 788	713	3 317	3 758	—	204	28
Finanz- und Steuerverwaltung	2	1	1	—	1	0	—	0	—
Nicht aufteilbarer Schuldendienst	—	—	—	—	—	—	—	—	—
Kämmereiverwaltungen zus.	287 759	116 958	43 487	3 911	16 756	22 820	—	109 414	17 900
Den Kämmereiverwaltungen zu- gerechnete Finanzvorfälle für das Erwerbsvermögen	13 041	643	12 398	10	1 029	11 359	—	1	—
Gesamtsumme	300 800	117 600	55 885	3 921	17 785	34 180	—	109 415	17 900
c) Spezielle Deckungsmittel									
0 Allgemeine Verwaltung	23 553	11 265	9 738	328	3 570	5 840	—	2 160	392
1 Öffentliche Sicherheit und Ordnung	11 443	10 974	392	109	241	41	—	77	—
2 Schulen	72 125	25 977	35 081	3 528	16 758	14 796	—	7 945	3 122
3 Kultur	18 840	15 863	2 913	338	1 761	813	—	62	2
4 Fürsorge und Jugendhilfe	75 959	31 403	4 664	909	2 619	1 136	—	24 645	15 247
5 Gesundheits- u. Jugendpflege	216 048	83 555	26 955	4 527	13 300	9 128	—	54 317	51 221
6 Bau- und Wohnungswesen	144 701	85 887	40 711	4 168	14 611	21 932	—	17 885	218
7 Öffentliche Einrichtungen, Wirtschaftsförderung	199 143	140 993	55 010	6 239	22 085	26 636	—	2 270	870
Finanz- und Steuerverwaltung	14 097	9 195	3 382	232	1 270	1 880	—	1 362	158
Nicht aufteilbarer Schuldendienst	31	30	2	—	2	—	—	—	—
Kämmereiverwaltungen zus.	775 943	415 141	178 848	20 378	76 217	82 253	—	110 724	71 230
Den Kämmereiverwaltungen zu- gerechnete Finanzvorfälle für das Erwerbsvermögen	104 859	72 408	30 603	2 434	7 772	20 397	—	236	1 563
Abzüglich Erstattungen	56 110	22 105	1 018	263	756	—	—	5 893	27 094
Gesamtsumme	824 692	465 444	208 432	22 550	83 233	102 649	—	105 117	45 699
d) Zuschußbedarf der ordentlichen Rechnung									
0 Allgemeine Verwaltung	127 903	48 314	58 055	2 635	18 022	37 398	—	20 809	815
1 Öffentliche Sicherheit und Ordnung	56 141	42 784	6 131	1 622	3 736	774	—	7 225	1
2 Schulen	176 885	92 810	65 091	3 304	23 739	37 939	—	12 308	6 676
3 Kultur	30 839	22 564	6 483	283	1 659	4 542	—	787	1 005
4 Fürsorge und Jugendhilfe	149 117	74 204	6 141	787	2 921	2 433	—	33 104	35 668
5 Gesundheits- u. Jugendpflege	53 314	20 940	5 903	2 055	2 411	1 438	—	14 144	3 827
6 Bau- und Wohnungswesen	202 366	80 450	66 116	4 101	24 234	37 781	—	51 922	3 879
7 Öffentliche Einrichtungen, Wirtschaftsförderung	100 379	40 318	40 127	2 895	14 423	22 808	—	4 717	6 217
Finanz- und Steuerverwaltung	37 517	14 249	17 482	1 284	7 784	8 415	—	5 920	134
Nicht aufteilbarer Schuldendienst	795	647	142	23	35	84	—	6	—
Kämmereiverwaltungen zus.	935 346	455 281	271 671	19 048	98 963	153 660	—	150 941	57 453
Den Kämmereiverwaltungen zu- gerechnete Finanzvorfälle für das Erwerbsvermögen	28 025	15 673	11 776	560	3 990	7 226	—	482	93
Gesamtsumme	963 371	470 954	283 448	19 608	102 953	160 886	—	151 423	57 547

E. Eigenausgaben (Reiner Finanzbedarf) der ordentlichen und außerordentlichen Rechnung nach Verwaltungszweigen und Ländern

Bundesgebiet/Länder

— 1000 DM — 35. Gemeinden und Gemeindeverbände insgesamt

Verwaltungszweig	Bundes- gebiet	Schleswig- Holstein	Nieder- sachsen	Nord- rhein- Westfalen	Hessen	Rhein- land- Pfalz	Baden- Württem- berg	Bayern
	1	2	3	4	5	6	7	8
Dienststellen für allgemeine Kriegsfolgen	2 573	16	155	2 590	3	16	240	24
Sonstige Angelegenheiten der allgemeinen Verwaltung	532 472	25 272	64 068	199 817	50 346	22 141	83 282	87 547
Nicht aufgeteilt	321 848	14 991	34 273	53 860	36 012	31 110	86 856	64 746
Allgemeine Verwaltung	856 893	40 278	98 496	256 276	86 361	53 268	169 898	152 317
Polizei	100 284	352	1	74 370	38 216	5 219	31 744	40 381
Öffentliche Ordnung	156 880	8 338	19 812	63 238	13 540	9 536	17 159	25 256
Nicht aufgeteilt	8 259	38	412	325	1 568	3 175	1 925	816
Öffentliche Sicherheit und Ordnung	355 422	8 728	20 225	137 933	53 324	17 931	50 829	66 453
Schulverwaltung	23 092	1 131	4 065	11 633	2 076	1 071	739	1 766
Volks- und Hilfsschulen	876 080	42 107	116 311	305 245	67 327	44 075	174 508	125 906
Mittelschulen	109 903	10 842	23 454	55 195	3 948	1 463	6 249	8 752
Höhere Schulen	361 429	10 684	44 657	158 555	45 005	12 805	62 995	26 728
Berufsschulen	295 996	6 079	32 531	92 015	25 968	18 902	62 952	57 550
Fachschulen und Berufsfachschulen	104 816	4 398	13 347	32 729	7 502	9 200	15 242	23 399
Sonstiges Schulwesen	11 794	599	1 115	4 270	1 683	318	1 242	2 567
Nicht aufgeteilt	728	5	220	62	103	38	30	270
Schulen	1 783 769	75 845	236 240	659 705	154 212	86 872	323 957	246 938
Wissenschaftspflege	42 126	383	1 201	19 545	11 578	1 219	3 265	4 936
Theater und Konzerte	166 247	7 809	7 484	78 064	16 433	6 804	24 960	23 793
Sonstige Kulturpflege	99 312	2 827	9 748	42 845	15 162	5 365	9 805	13 560
Nicht aufgeteilt	30 942	810	2 192	3 523	4 563	3 327	8 340	8 186
Kultur	338 627	11 829	20 625	144 878	47 736	16 716	46 370	50 474
Fürsorgeverwaltung	145 821	7 076	19 895	52 159	16 631	6 567	19 297	24 195
Leistungen der Fürsorge	706 861	35 421	62 983	283 687	75 489	39 614	82 050	127 617
Einrichtungen der allgemeinen Fürsorge	146 332	8 306	15 887	53 244	11 225	1 542	27 933	28 196
Einrichtungen der Kriegsfolgenhilfe	14 809	2 829	2 919	6 088	372	143	1 499	960
Förderung der freien Wohlfahrtspflege	10 081	656	947	5 389	622	341	1 093	1 034
Jugendhilfe, Einrichtungen des Jugendhilfe	205 949	7 262	17 651	85 910	26 067	6 912	35 246	26 902
Lastenausgleichsamt (nur Verwaltung)	63 400	4 510	10 898	23 846	8 321	4 048	7 837	3 940
Verw.-Aufw. f. Kgf.-Entschädigung	4 147	2	753	1 069	350	264	718	991
Leistungen nach dem KgfEG	976	—	4	223	144	101	209	496
Nicht aufgeteilt	50 002	2 566	3 191	15 053	3 017	3 967	13 397	8 810
Fürsorge und Jugendhilfe	1 348 379	68 627	135 129	526 668	142 239	63 296	189 279	223 141
Gesundheitsdienst	70 050	6 281	6 185	38 286	8 114	776	5 273	5 135
Krankenhäuser, Entbindungs- und Wöchnerinnenheime	931 464	53 059	136 248	203 251	101 354	36 170	209 298	192 083
Anstalten für Nerven- und Geistesranke	137 026	—	502	56 719	26 964	4 432	1 447	46 962
Sonstige Einrichtungen des Gesundheitswesens	37 832	2 689	4 051	19 910	4 596	1 192	2 821	2 573
Leibesübungen, Jugendpflege (einschl. Einrichtungen)	91 858	2 895	11 993	43 741	9 822	2 478	13 189	7 740
Nicht aufgeteilt	62 784	1 245	5 753	8 594	5 977	4 837	20 818	15 560
Gesundheits- und Jugendpflege	1 331 014	66 169	164 732	370 501	156 828	49 885	252 846	270 053
Bauverwaltung, Städtebau und -planung (Ortsbau), Vermessungswesen, Katasteramt, Hochbau- und Maschinenamt	252 598	8 553	28 865	114 591	23 049	12 389	34 897	30 253
Wohnraumbewirtschaftung und Wohnungsaufsicht	34 126	1 623	5 311	10 937	3 330	1 793	3 933	7 190
Wohnungsbau und Wohnsiedlung	494 082	7 321	72 460	165 263	51 847	44 424	80 765	71 994
Straßen, Wege, Brücken und sonstiger Tiefbau	1 377 274	55 165	173 149	465 412	127 130	104 350	235 180	216 887
Wasserläufe und Wasserbau	42 213	1 741	6 129	10 830	3 599	2 559	8 682	8 672
Trümmerbeseitigung und -verwertung	21 553	58	1 396	7 652	6 245	524	4 005	1 672
Bauhöfe	38 606	3 255	11 220	4 313	1 313	1 179	12 693	4 633
Nicht aufgeteilt	52 445	1 477	3 008	15 176	4 571	4 689	16 590	6 935
Bau- und Wohnungswesen	2 312 896	79 194	301 548	794 174	221 085	171 907	396 744	348 245
Beleuchtung und Reinigung des Gemeindegebiets	90 838	2 821	9 501	42 511	7 912	4 820	11 067	12 205
Straßenbeleuchtung	398 172	13 684	52 716	161 998	43 123	15 127	55 724	55 800
Müllbeseitigung und -verwertung	99 426	3 582	10 342	40 996	5 266	12 440	13 792	13 792
Straßenreinigung, Fuhrpark, Tierkörperbeseitigung	136 777	3 633	10 466	52 987	17 185	6 526	23 540	22 440
Nicht aufgeteilt	123 848	4 004	16 210	26 206	17 558	8 977	30 961	19 872
Feuerlöschwesen	113 900	6 363	15 752	44 081	10 798	4 801	17 062	15 043
Einrichtungen der Lebensmittelversorgung und Markt- wesen	173 774	8 636	14 847	60 818	16 094	8 456	31 901	33 021
Bestattungswesen	92 106	2 120	8 078	35 087	8 492	5 791	16 950	15 588
Park- und Gartenanlagen	106 681	3 931	10 980	49 158	9 096	5 765	14 577	13 075
Sonstige öffentliche Einrichtungen	218 244	15 894	20 600	114 555	12 343	7 249	26 446	21 158
Nicht aufgeteilte öffentliche Einrichtungen	178 931	2 669	15 830	14 646	31 560	23 131	58 797	32 298
Förderung der Land- und Forstwirtschaft	44 223	1 047	2 627	9 502	3 104	4 842	12 243	10 738
Sonstige Förderung von Wirtschaft und Verkehr	110 304	2 757	12 466	21 869	15 975	8 284	36 461	12 491
Nicht aufgeteilte Wirtschaftsförderung	84 982	122	1 724	2 474	11 190	10 296	41 662	17 515
Öffentliche Einrichtungen, Wirtschaftsförderung	1 972 107	71 324	202 138	676 947	217 498	119 332	389 833	295 036
Finanz- und Steuerverwaltung	316 080	12 184	34 029	109 005	33 673	25 710	49 865	51 614
Nicht aufteilbarer Schuldendienst	13 810	2 445	2 421	4 206	2 861	278	773	827
Eigenausgaben der Kämmererverwaltungen zusammen	10 628 998	436 622	1 215 583	3 680 293	1 115 815	605 195	1 870 392	1 705 098
Eigenausgaben für das Erwerbsvermögen (soweit den Kämmererverwaltungen zugerechnet)	544 760	11 476	35 345	131 406	64 679	45 655	163 197	93 002
Wirtschaftliche Unternehmen	67 184	2 420	12 998	19 670	4 575	820	16 521	10 180
Allgemeines Kapitalvermögen	295 610	9 803	31 382	111 797	32 003	19 538	67 725	23 363
Allgemeines Grundvermögen	50 561	825	2 515	30 124	7 869	799	3 593	4 836
Sondervermögen	958 115	24 524	82 240	292 997	109 125	66 813	231 033	131 380
Zusammen	283 979	8 692	24 944	114 789	34 364	7 127	37 953	56 110
Abzüglich Erstattungen	11 303 134	452 454	1 272 880	3 858 500	1 190 576	664 881	2 083 474	1 780 368
Gesamtsumme der Eigenausgaben								

E 35a noch: E. Eigenausgaben (Reiner Finanzbedarf) der ordentlichen und außerordentlichen
Rechnung nach Verwaltungszweigen und Ländern

Bundesgebiet/Länder

35a. Gemeinden und Gemeindeverbände insgesamt — DM je Einwohner —

Verwaltungszweig	Bundes- gebiet	Schleswig- Holstein	Nieder- sachsen	Nord- rhein- Westfalen	Hessen	Rhein- land- Pfalz	Baden- Württem- berg	Bayern
	1	2	3	4	5	6	7	8
Dienststellen für allgemeine Kriegsfolgen	0,05	0,01	0,02	0,18	0,00	0,00	— 0,03	0,00
Sonstige Angelegenheiten der allgemeinen Verwaltung	11,19	11,03	9,78	13,60	11,08	6,74	11,77	9,56
Nicht aufgeteilt	6,76	6,55	5,23	3,67	7,93	9,47	12,27	7,07
Allgemeine Verwaltung	18,00	17,59	15,03	17,44	19,01	16,22	24,01	16,63
Polizei	4,00	0,15	0,00	5,06	8,41	1,59	4,49	4,41
Öffentliche Ordnung	3,30	3,64	3,02	4,30	2,98	2,90	2,42	2,76
Nicht aufgeteilt	0,17	0,02	0,06	0,02	0,35	0,97	0,27	0,09
Öffentliche Sicherheit und Ordnung	7,47	3,81	3,09	9,39	11,74	5,46	7,18	7,25
Schulverwaltung	0,48	0,49	0,70	0,79	0,46	0,33	0,10	0,19
Volks- und Hilfsschulen	18,40	18,38	17,75	20,77	14,95	13,42	24,66	13,74
Mittelschulen	2,31	4,73	3,58	3,76	0,87	0,45	0,83	0,96
Höhere Schulen	7,59	4,66	6,82	10,79	9,90	3,90	8,90	2,92
Berufsschulen	6,22	2,65	4,97	6,26	5,71	5,76	8,89	6,28
Fachschulen und Berufsfachschulen	2,20	1,92	2,04	2,23	1,65	2,50	2,15	2,55
Sonstiges Schulwesen	0,25	0,26	0,17	0,29	0,37	0,10	0,18	0,28
Nicht aufgeteilt	0,02	0,00	0,03	0,00	0,02	0,01	0,00	0,03
Schulen	37,47	33,12	36,06	44,90	33,94	26,45	45,77	26,95
Wissenschaftspflege	0,88	0,17	0,18	1,33	2,55	0,37	0,46	0,54
Theater und Konzerte	3,49	3,41	1,14	5,37	3,62	2,07	3,53	2,60
Sonstige Kulturpflege	2,09	1,23	1,49	2,92	3,34	1,63	1,39	1,48
Nicht aufgeteilt	0,65	0,35	0,33	0,24	1,00	1,01	1,18	0,89
Kultur	7,11	5,16	3,15	9,86	10,51	5,09	6,55	5,51
Fürsorgeverwaltung	3,06	3,09	3,04	3,55	3,66	2,00	2,73	2,64
Leistungen der Fürsorge	14,85	15,47	9,61	19,31	16,61	12,06	11,59	13,93
Einrichtungen der allgemeinen Fürsorge	3,07	3,63	2,42	3,62	2,47	6,47	3,95	3,08
Einrichtungen der Kriegsfolgenhilfe	0,31	1,24	0,45	0,41	0,08	0,04	0,21	0,10
Förderung der freien Wohlfahrtspflege	0,21	0,29	0,14	0,37	0,14	0,10	0,15	0,11
Jugendhilfe, Einrichtungen der Jugendhilfe	4,33	3,17	2,69	5,85	5,74	2,10	4,98	2,94
Lastenausgleichsamt (nur Verwaltung)	1,33	1,97	1,66	1,62	1,83	1,23	1,11	0,43
Verw.-Aufw. f. Kgf.-Entschädigung	0,09	0,00	0,11	0,07	0,08	0,08	0,10	0,11
Leistungen nach dem KgfEG	0,02	—	0,00	0,02	0,03	— 0,03	0,03	0,05
Nicht aufgeteilt	1,05	1,12	0,49	1,02	0,66	1,21	1,89	0,96
Fürsorge und Jugendhilfe	28,33	29,96	20,62	35,84	31,30	19,27	26,74	24,36
Gesundheitsdienst	1,47	2,74	0,94	2,61	1,79	0,24	0,75	0,56
Krankenhäuser, Entbindungs- und Wöchnerinnenheime	19,57	23,17	20,79	13,83	22,31	11,01	29,57	20,97
Anstalten für Nerven- und Geisteskranke	2,88	—	0,08	3,86	5,93	1,35	0,21	5,13
Sonstige Einrichtungen des Gesundheitswesens	0,79	1,17	0,62	1,36	1,01	0,36	0,40	0,28
Leibesübungen, Jugendpflege (einschl. Einrichtungen)	1,93	1,26	1,83	2,98	2,16	0,75	1,86	0,84
Nicht aufgeteilt	1,32	0,54	0,88	0,58	1,32	1,47	2,94	1,70
Gesundheits- und Jugendpflege	27,96	28,89	25,14	25,22	34,51	15,19	35,73	29,48
Bauverwaltung, Städtebau und -planung (Ortsbau), Vermessungswesen, Katasteramt, Hochbau- und Maschinenamt	5,31	3,73	4,41	7,80	5,07	3,77	4,93	3,30
Wohnraumbewirtschaftung und Wohnungsaufsicht	0,72	0,71	0,81	0,74	0,73	0,55	0,56	0,79
Wohnungsbau und Wohnsiedlung	10,38	3,20	11,06	11,25	11,41	13,53	11,41	7,56
Straßen, Wege, Brücken und sonstiger Tiefbau	28,93	24,09	26,43	31,68	27,98	31,78	33,23	23,67
Wasserläufe und Wasserbau	0,89	0,76	0,94	0,74	0,79	0,78	1,23	0,95
Trümmerbeseitigung und -verwertung	0,45	0,03	0,21	0,52	1,37	0,16	0,57	0,18
Bauhöfe	0,81	1,42	1,71	0,29	0,29	0,36	1,79	0,51
Nicht aufgeteilt	1,10	0,64	0,46	1,03	1,01	1,43	2,34	0,76
Bau- und Wohnungswesen	48,59	34,58	46,02	54,95	48,65	52,35	56,06	38,01
Beleuchtung und Reinigung des Gemeindegebiets Straßenbeleuchtung	1,91	1,23	1,45	2,89	1,74	1,47	1,56	1,33
Stadtentwässerung, Bedürfnisanstalten	8,36	5,97	8,05	11,03	9,49	4,61	7,87	6,09
Müllbeseitigung und -verwertung	2,09	1,56	1,58	2,79	2,86	1,60	1,76	1,51
Straßenreinigung, Fuhrpark, Tierkörperbeseitigung	2,87	1,59	1,60	3,61	3,78	1,99	3,33	2,45
Nicht aufgeteilt	2,60	1,77	2,47	1,78	3,56	2,73	4,37	2,17
Feuerlöschwesen	2,39	2,78	2,40	3,00	2,38	1,46	2,41	1,64
Einrichtungen der Lebensmittelversorgung und Markt- wesen	3,65	3,77	2,27	4,14	3,54	2,57	4,51	3,60
Bestattungswesen	1,93	0,93	1,23	2,39	1,87	1,76	2,39	1,70
Park- und Gartenanlagen	2,94	1,72	1,68	3,35	2,00	1,76	2,06	1,43
Sonstige öffentliche Einrichtungen	4,58	6,94	3,14	7,80	2,72	2,21	3,74	2,31
Nicht aufgeteilte öffentliche Einrichtungen	3,76	1,17	2,42	1,00	6,95	7,04	8,31	3,53
Förderung der Land- und Forstwirtschaft	0,93	0,46	0,40	0,65	0,70	1,47	1,73	1,17
Sonstige Förderung von Wirtschaft und Verkehr	2,32	1,20	1,90	1,49	3,52	2,52	5,15	1,36
Nicht aufgeteilte Wirtschaftsförderung	1,79	0,05	0,26	0,17	2,46	3,14	5,89	1,91
Öffentliche Einrichtungen, Wirtschaftsförderung	41,43	31,14	30,85	46,07	47,87	36,34	55,08	32,20
Finanz- und Steuerverwaltung	6,64	5,32	5,19	7,42	7,41	7,83	7,05	5,63
Nicht aufteilbarer Schuldendienst	0,29	1,07	0,37	0,29	0,63	0,08	0,11	0,09
Eigenausgaben der Kämmererverwaltungen zusammen	223,29	190,64	185,53	250,48	245,56	184,29	264,28	186,12
Eigenausgaben für das Erwerbsvermögen (soweit den Kämmererverwaltungen zugerechnet) Wirtschaftliche Unternehmen	11,44	5,01	5,39	8,94	14,23	13,90	23,06	10,15
Allgemeines Kapitalvermögen	1,41	1,06	1,98	1,34	1,01	0,25	2,33	1,11
Allgemeines Grundvermögen	6,21	4,28	4,79	7,61	7,04	5,95	9,57	2,55
Sondervermögen	1,06	0,36	0,38	2,05	1,73	0,24	0,51	0,53
Zusammen	20,13	10,71	12,55	19,94	24,02	20,35	35,47	14,34
Abzüglich Erstattungen	5,97	3,80	3,81	7,81	7,56	2,17	5,36	6,12
Gesamtsumme der Eigenausgaben	237,45	197,55	194,27	262,60	262,01	202,46	294,39	194,34

noch: E. Eigenausgaben (Reiner Finanzbedarf) der ordentlichen und außerordentlichen
Rechnung nach Verwaltungszweigen und Ländern

Bundesgebiet/Länder
36. Kreisfreie Städte

— 1000 DM —

Verwaltungszweig	Bundes- gebiet	Schleswig- Holstein	Nieder- sachsen	Nord- rhein- Westfalen	Hessen	Rhein- land- Pfalz	Baden- Württem- berg	Bayern
	1	2	3	4	5	6	7	8
Dienststellen für allgemeine Kriegsfolgen	1 742	—	153	1 600	36	—	89	24
Sonstige Angelegenheiten der allgemeinen Verwaltung	311 202	11 543	26 573	123 240	27 666	14 793	46 753	60 629
Allgemeine Verwaltung	312 944	11 543	26 726	124 930	27 630	14 793	46 669	60 653
Polizei	143 747	107	1	49 036	31 978	3 780	22 203	36 642
Öffentliche Ordnung	83 630	3 658	9 135	35 393	6 801	3 126	9 502	15 934
Öffentliche Sicherheit und Ordnung	227 377	3 765	9 136	84 428	38 779	6 907	31 705	52 626
Schulverwaltung	14 391	660	1 257	7 812	1 897	575	575	1 614
Volks- und Hilfsschulen	305 695	10 871	39 511	137 265	20 856	12 217	37 571	47 405
Mittelschulen	60 871	4 844	10 763	35 540	1 953	323	3 637	3 806
Höhere Schulen	227 685	7 493	22 798	118 344	26 674	6 806	25 477	20 093
Berufsschulen	135 417	1 915	10 816	51 147	11 252	7 536	17 762	34 940
Fachschulen und Berufsfachschulen	61 818	3 592	5 835	24 208	5 840	3 738	4 961	13 644
Sonstiges Schulwesen	5 432	263	603	2 156	926	112	601	771
Schulen	811 311	29 638	91 583	376 473	69 398	31 362	90 584	122 274
Wissenschaftspflege	41 281	371	1 148	19 332	11 568	856	3 171	4 837
Theater und Konzerte	155 659	6 648	7 125	75 071	10 063	6 016	22 126	22 610
Sonstige Kulturpflege	74 048	1 808	7 347	30 947	13 302	3 498	5 418	11 728
Kultur	270 988	8 826	15 619	125 350	40 932	10 370	30 715	39 175
Fürsorgeverwaltung	82 192	3 630	9 194	32 838	9 678	3 109	7 695	16 050
Leistungen der Fürsorge	297 550	13 899	23 574	145 166	29 142	14 964	26 877	49 937
Einrichtungen der allgemeinen Fürsorge	79 261	3 607	8 706	30 867	8 231	1 173	7 187	19 490
Einrichtungen der Kriegsfolgenhilfe	7 142	1 350	1 024	3 562	345	74	163	119
Förderung der freien Wohlfahrtspflege	5 537	392	476	2 891	431	180	534	633
Jugendhilfe, Einrichtungen der Jugendhilfe	117 519	3 619	12 098	41 058	17 364	4 231	20 053	19 097
Lastenausgleichsamt (nur Verwaltung)	35 550	1 951	4 159	15 662	4 975	1 706	3 159	3 938
Verw.-Aufw. f. Kgf.-Entschädigung	1 808	2	242	728	131	98	250	357
Leistungen nach dem KgfEG	880	—	20	149	214	81	10	627
Fürsorge und Jugendhilfe	627 448	28 451	59 453	272 921	70 510	25 453	66 413	104 248
Gesundheitsdienst	30 139	1 852	2 993	21 387	4 188	345	3 914	4 460
Krankenhäuser, Entbindungs- und Wöchnerinnenheime	483 691	18 407	71 227	132 274	56 402	22 747	82 725	99 909
Anstalten für Nerven- und Geisteskranken	2 276	—	502	—	—	—	1 447	327
Sonstige Einrichtungen des Gesundheitswesens	27 153	1 500	2 610	13 843	3 879	645	2 240	2 429
Leibesübungen, Jugendpflege (einschl. Einrichtungen)	59 003	1 638	6 951	30 591	5 974	1 158	6 647	5 994
Gesundheits- und Jugendpflege	611 263	23 446	84 292	198 096	70 443	24 894	96 973	113 118
Bauverwaltung, Städtebau und -planung (Ortsbau), Vermessungswesen, Katasteramt, Hochbau- und Maschinenamt	175 562	4 724	19 847	81 478	16 337	7 933	21 907	23 336
Wohnraumbewirtschaftung und Wohnungsaufsicht	21 693	906	2 442	7 803	2 350	1 150	2 492	4 720
Wohnungsbau und Wohnsiedlung	292 448	3 745	41 549	103 583	30 239	25 433	34 926	47 973
Straßen, Wege, Brücken und sonstiger Tiefbau	591 279	17 401	64 265	267 576	56 409	25 199	77 579	82 551
Wasserläufe und Wasserbau	20 068	1 513	3 492	6 183	1 071	647	3 276	3 887
Trümmerbeseitigung und -verwertung	20 308	27	1 396	6 546	6 240	474	3 952	1 672
Bauhöfe	27 103	2 876	10 175	2 486	465	976	6 562	3 564
Bau- und Wohnungswesen	1 148 431	31 193	143 166	480 455	113 111	61 811	150 993	167 702
Beleuchtung und Reinigung des Gemeindegebiets	72 052	1 782	7 837	32 657	6 385	3 914	7 626	11 851
Straßenbeleuchtung	276 051	7 957	35 775	107 943	30 395	11 821	30 135	52 025
Stadtentwässerung, Bedürfnisanstalten	80 314	2 022	7 880	32 899	11 447	4 511	8 376	13 179
Müllbeseitigung und -verwertung	116 090	3 133	8 484	47 140	15 453	5 929	15 954	19 997
Straßenreinigung, Fuhrpark, Tierkörperbeseitigung	76 364	4 701	9 714	32 086	8 071	2 732	7 518	10 622
Feuerlöschwesen	146 988	8 076	12 857	52 569	13 628	6 324	23 201	30 332
Einrichtungen der Lebensmittelversorgung und Markt- wesen	62 570	1 726	6 278	25 160	5 720	3 553	8 301	11 825
Bestattungswesen	90 933	2 884	9 477	41 943	8 055	5 051	10 663	12 861
Park- und Gartenanlagen	130 365	5 147	9 165	71 561	8 034	4 523	15 029	16 306
Sonstige öffentliche Einrichtungen	5 256	88	407	1 943	366	391	1 537	523
Förderung der Land- und Forstwirtschaft	74 784	1 320	7 072	15 189	14 306	5 149	23 093	7 746
Sonstige Förderung von Wirtschaft und Verkehr	1 131 767	38 846	115 846	461 990	121 867	53 918	152 033	187 267
Finanz- und Steuerverwaltung	126 535	3 770	11 638	51 872	14 471	7 675	13 666	23 444
Nicht aufteilbarer Schuldendienst	8 409	1 003	2 238	2 533	1 371	191	396	677
Eigenausgaben der Kämmererverwaltungen zusammen	5 276 472	180 511	559 696	2 179 046	568 512	237 376	680 146	871 184
Eigenausgaben für das Erwerbsvermögen (soweit den Kämmererverwaltungen zugerechnet)								
Wirtschaftliche Unternehmen	346 332	3 949	14 686	94 617	41 970	22 655	103 866	64 580
Allgemeines Kapitalvermögen	36 310	1 153	11 839	12 045	2 245	129	2 020	6 839
Allgemeines Grundvermögen	160 019	4 774	15 152	70 719	17 145	11 656	27 422	13 151
Sondervermögen	39 695	342	590	27 490	6 915	463	684	3 211
Zusammen	582 357	10 217	42 268	204 911	68 284	34 904	133 991	87 751
Abzüglich Erstattungen	163 722	7 782	21 626	67 391	14 502	3 776	31 540	22 105
Gesamtsumme der Eigenausgaben	5 690 107	182 947	580 338	2 316 566	622 293	268 503	782 597	936 861

noch: E. Eigenausgaben (Reiner Finanzbedarf) der ordentlichen und außerordentlichen
Rechnung nach Verwaltungszweigen und Ländern

Bundesgebiet/Länder

37. Kreisangehörige Gemeinden und Ämter

— 1000 DM —

Verwaltungszweig	Bundes- gebiet	Schleswig- Holstein	Nieder- sachsen	Nord- rhein- Westfalen	Hessen	Rhein- land- Pfalz	Baden- Württem- berg	Bayern
	1	2	3	4	5	6	7	8
Dienststellen für allgemeine Kriegsfolgen	215	—	—	305	0	16	— 106	—
Sonstige Angelegenheiten der allgemeinen Verwaltung	86 938	5 620	10 982	35 883	6 983	3 427	21 075	2 963
Nicht aufgeteilt	321 848	14 991	34 273	53 860	36 012	31 110	86 856	64 746
Allgemeine Verwaltung	409 001	20 611	45 254	90 048	43 000	34 554	107 935	67 709
Polizei	20 871	245	—	—	6 120	1 327	9 542	3 739
Öffentliche Ordnung	41 368	2 028	3 538	19 025	3 760	4 225	6 222	1 970
Nicht aufgeteilt	8 259	38	412	325	1 568	3 175	1 925	816
Öffentliche Sicherheit und Ordnung	70 498	2 911	3 949	19 349	11 445	8 627	17 689	6 525
Schulverwaltung	3 448	120	32	2 910	110	115	159	0
Volks- und Hilfsschulen	546 269	30 109	72 052	159 869	43 382	30 090	136 841	73 925
Mittelschulen	42 677	5 965	11 110	18 654	711	863	2 477	2 897
Höhere Schulen	108 411	2 583	18 419	36 865	4 630	4 808	36 623	4 484
Berufsschulen	58 269	60	985	17 043	1 845	1 340	23 537	13 459
Fachschulen und Berufsfachschulen	8 020	72	401	2 110	749	1 056	3 277	266
Sonstiges Schulwesen	1 263	5	100	244	215	83	326	290
Nicht aufgeteilt	728	5	220	62	103	38	30	270
Schulen	769 084	38 918	103 408	237 759	51 746	38 392	203 269	95 592
Wissenschaftspflege	170	1	11	67	4	3	77	7
Theater und Konzerte	8 971	1 040	297	3 204	324	461	2 711	935
Sonstige Kulturpflege	13 006	539	1 101	5 522	1 280	497	3 736	332
Nicht aufgeteilt	30 942	810	2 192	3 523	4 563	3 327	8 340	8 186
Kultur	53 089	2 389	3 601	12 317	6 171	4 288	14 864	9 459
Fürsorgeverwaltung	16 724	1 276	1 998	8 767	995	632	2 852	202
Leistungen der Fürsorge	98 820	5 441	12 721	54 373	8 649	7 431	9 759	446
Einrichtungen der allgemeinen Fürsorge	13 915	1 789	1 158	3 400	742	293	5 770	753
Einrichtungen der Kriegsfolgenhilfe	1 209	45	309	748	24	—	82	—
Förderung der freien Wohlfahrtspflege	2 028	149	163	1 249	41	32	366	28
Jugendhilfe, Einrichtungen der Jugendhilfe	10 253	831	1 404	5 970	1 115	625	5 830	479
Lastenausgleichsamt (nur Verwaltung)	2 276	3	13	1 806	132	61	259	1
Verw.-Aufw. f. Kgf.-Entschädigung	59	—	—	6	—	—	53	—
Leistungen nach dem KgfEG	91	—	—	1	—	—	90	—
Nicht aufgeteilt	50 002	2 566	3 191	15 053	3 017	3 967	13 297	8 810
Fürsorge und Jugendhilfe	201 376	12 100	20 958	91 383	14 716	13 041	38 459	10 720
Gesundheitsdienst	2 979	64	224	1 103	209	123	988	267
Krankenhäuser, Entbindungs- und Wöchnerinnenheime	160 473	16 870	19 688	38 097	16 143	6 022	46 785	18 867
Anstalten für Nerven- und Geisteskranken	—	—	—	—	—	—	—	—
Sonstige Einrichtungen des Gesundheitswesens	3 178	62	66	2 469	107	31	380	62
Leibesübungen, Jugendpflege (einschl. Einrichtungen)	18 296	566	1 773	7 893	1 184	688	6 017	175
Nicht aufgeteilt	62 784	1 245	5 753	8 594	5 977	4 837	20 818	15 560
Gesundheits- und Jugendpflege	247 710	18 807	27 504	58 157	23 620	11 701	74 989	32 932
Bauverwaltung, Städtebau und -planung (Ortsbau), Vermessungswesen, Katasteramt, Hochbau- und Maschinenamt	38 492	1 939	3 745	17 785	2 226	1 536	10 534	728
Wohnraumbewirtschaftung und Wohnungsaufsicht	6 223	412	976	2 535	442	239	1 430	189
Wohnungsbau und Wohnsiedlung	164 373	3 080	19 302	46 240	19 060	13 650	45 001	18 038
Straßen, Wege, Brücken und sonstiger Tiefbau	574 634	28 900	70 248	157 280	56 471	60 498	122 144	79 091
Wasserläufe und Wasserbau	12 855	126	1 180	2 892	1 160	1 319	5 051	1 127
Trümmerbeseitigung und -verwertung	1 173	—	—	1 065	5	50	53	—
Bauhöfe	10 828	379	1 036	1 827	848	203	6 130	404
Nicht aufgeteilt	52 445	1 477	3 008	15 176	4 571	4 689	16 590	6 935
Bau- und Wohnungswesen	861 022	36 313	99 494	244 801	84 783	82 184	266 935	106 512
Beleuchtung und Reinigung des Gemeindegebiets	18 730	1 039	1 663	9 854	1 527	906	3 439	351
Stadtentwässerung, Bedürfnisanstalten	120 546	5 724	16 650	53 257	12 498	3 131	25 572	3 713
Müllbeseitigung und -verwertung	19 113	1 560	2 462	8 097	1 561	755	4 063	613
Straßenreinigung, Fuhrpark, Tierkörperbeseitigung	18 184	378	1 792	5 660	1 556	406	7 432	961
Nicht aufgeteilt	123 848	4 064	16 210	26 206	17 558	8 977	30 961	19 872
Feuerlöschwesen	31 020	1 271	3 874	10 190	2 658	1 821	8 477	2 728
Einrichtungen der Lebensmittelversorgung und Markt- wesen	26 470	560	1 989	8 068	2 465	2 133	8 695	2 561
Bestattungswesen	29 459	396	1 792	9 923	2 764	2 228	8 643	3 713
Park- und Gartenanlagen	15 565	1 045	1 485	7 152	1 041	714	3 914	215
Sonstige öffentliche Einrichtungen	61 201	3 370	6 521	29 328	4 285	2 634	10 629	4 435
Nicht aufgeteilte öffentliche Einrichtungen	178 931	2 669	15 830	14 646	31 560	23 131	58 797	32 298
Förderung der Land- und Forstwirtschaft	14 768	—	534	1 649	2 107	1 284	7 977	1 191
Sonstige Förderung von Wirtschaft und Verkehr	20 260	592	3 006	6 049	1 214	2 508	12 105	3 784
Nicht aufgeteilte Wirtschaftsförderung	84 932	122	1 724	2 474	11 190	10 290	41 662	17 515
Öffentliche Einrichtungen, Wirtschaftsförderung	772 127	22 816	75 533	192 552	93 985	60 923	232 368	93 951
Finanz- und Steuerverwaltung	153 269	6 865	16 623	45 997	15 581	15 937	31 402	20 865
Nicht aufteilbarer Schuldendienst	4 024	1 038	138	1 087	1 172	68	377	144
Eigenausgaben der Kämmererverwaltungen zusammen	3 541 200	162 768	396 462	993 449	346 222	269 714	928 176	444 408
Eigenausgaben für das Erwerbsvermögen (soweit den Kämmererverwaltungen zugerechnet)	178 744	6 140	14 998	27 562	21 532	20 846	59 321	28 345
Wirtschaftliche Unternehmen	24 020	1 067	782	4 550	1 775	678	13 597	1 570
Allgemeines Kapitalvermögen	127 499	4 565	15 277	36 636	14 229	7 581	39 578	9 693
Sondervermögen	7 938	190	515	1 750	781	176	2 901	1 625
Zusammen	338 201	11 962	31 572	70 499	38 317	29 281	115 397	41 174
Abzüglich Erstattungen	12 356	398	783	3 894	884	394	4 985	1 018
Gesamtsumme der Eigenausgaben	3 867 045	174 332	427 252	1 060 054	383 654	298 600	1 038 589	484 564

noch: E. Eigenausgaben (Reiner Finanzbedarf) der ordentlichen und außerordentlichen
Rechnung nach Verwaltungszweigen und Ländern

Bundesgebiet/Länder
38. Landkreise

— 1000 DM —

Verwaltungszweig	Bundes- gebiet	Schleswig- Holstein	Nieder- sachsen	Nord- rhein- Westfalen	Hessen	Rhein- land- Pfalz	Baden- Württem- berg	Bayern
	1	2	3	4	5	6	7	8
Dienststellen für allgemeine Kriegsfolgen	615	16	2	604	30	—	46	—
Sonstige Angelegenheiten der allgemeinen Verwaltung	122 283	8 109	20 513	32 182	13 813	3 588	15 332	22 747
Allgemeine Verwaltung	122 898	8 124	26 515	32 785	13 852	3 588	15 286	22 747
Polizei	25 666	—	1	25 334	118	212	—	1
Öffentliche Ordnung	31 882	2 022	7 140	8 821	2 978	2 185	1 435	7 301
Öffentliche Sicherheit und Ordnung	57 548	2 022	7 140	34 155	3 096	2 397	1 435	7 302
Schulverwaltung	5 183	350	3 316	911	68	381	6	151
Volks- und Hilfsschulen	18 109	1 127	4 749	8 110	2 480	1 329	96	218
Mittelschulen	6 318	33	1 581	1 001	1 283	273	135	2 011
Höhere Schulen	24 325	008	3 440	3 346	13 701	1 186	805	1 149
Berufsschulen	102 114	4 105	20 730	23 825	12 871	9 976	21 653	8 954
Fachschulen und Berufsfachschulen	28 321	734	7 021	5 294	889	2 105	7 003	5 214
Sonstiges Schulwesen	3 648	332	412	604	326	123	316	1 445
Schulen	188 018	7 289	41 249	43 181	31 618	15 433	30 104	19 143
Wissenschaftspflege	163	11	42	60	6	7	17	20
Theater und Konzerte	875	122	62	451	46	36	123	35
Sonstige Kulturpflege	6 181	480	1 300	1 832	580	570	040	778
Kultur	7 219	613	1 405	2 343	633	613	780	834
Fürsorgeverwaltung	37 463	2 170	8 703	7 684	4 296	2 677	4 809	7 124
Leistungen der Fürsorge	186 471	16 081	26 688	44 940	14 023	14 949	30 575	39 215
Einrichtungen der allgemeinen Fürsorge	26 825	2 909	6 022	2 961	1 372	76	7 993	5 487
Einrichtungen der Kriegsfolgenhilfe	5 740	1 433	1 586	1 434	3	68	383	841
Förderung der freien Wohlfahrtspflege	1 504	114	307	527	103	89	193	261
Jugendhilfe, Einrichtungen der Jugendhilfe	33 202	2 813	4 149	8 547	4 040	2 057	7 404	4 192
Lastenausgleichsamt (nur Verwaltung)	25 575	2 556	6 726	6 378	3 214	2 281	4 418	—
Verw.-Aufw. f. Kgf.-Entschädigung	2 280	—	510	334	219	166	416	635
Leistungen nach dem KgfEG	5	—	25	73	70	20	129	181
Fürsorge und Jugendhilfe	319 165	28 076	54 718	72 878	27 201	22 343	56 334	57 624
Gesundheitsdienst	23 943	4 305	2 968	12 167	3 519	308	371	244
Krankenhäuser, Entbindungs- und Wöchnerinnenheime	255 266	17 782	45 333	21 507	15 843	7 381	79 788	67 631
Anstalten für Nerven- und Geistesranke	—	—	—	—	—	—	—	—
Sonstige Einrichtungen des Gesundheitswesens	7 020	1 127	1 366	3 597	468	193	201	69
Leibestübungen, Jugendpflege (einschl. Einrichtungen)	13 323	641	3 260	4 409	2 664	628	524	1 187
Gesundheits- und Jugendpflege	299 552	23 915	52 937	41 679	22 495	8 511	80 884	69 131
Bauverwaltung, Städtebau und -planung (Ortsbau), Vermessungswesen, Katasteramt, Hochbau- und Maschinenamt	37 068	1 890	5 273	14 260	4 301	2 020	2 454	5 970
Wohnraumbewirtschaftung und Wohnungsaufsicht	6 240	305	1 894	800	538	404	11	2 290
Wohnungsbau und Wohnsiedlung	34 576	496	11 618	8 705	1 870	5 333	838	5 716
Straßen, Wege, Brücken und sonstiger Tiefbau	191 190	8 864	38 636	20 367	14 250	18 652	35 266	55 154
Wasserläufe und Wasserbau	5 077	102	1 458	1 378	1 369	319	355	97
Trümmerbeseitigung und -verwertung	72	31	—	41	—	—	—	—
Bauhöfe	675	—	10	—	—	—	1	665
Bau- und Wohnungswesen	274 899	11 688	58 888	45 550	22 328	27 629	38 924	69 891
Beleuchtung und Reinigung des Gemeindegebiets	6	—	1	—	—	—	2	3
Straßenbeleuchtung	1 570	3	291	708	230	174	17	57
Stadtentwässerung, Bedürfnisanstalten	—	—	—	—	—	—	—	—
Müllbeseitigung und -verwertung	2 503	123	190	187	176	192	155	1 481
Straßenreinigung, Fuhrpark, Tierkörperbeseitigung	6 513	391	2 163	905	60	228	1 067	1 680
Feuerlöschwesen	317	—	1	181	1	—	5	128
Einrichtungen der Lebensmittelversorgung und Markt- wesen	73	2	8	4	2	10	6	45
Bestattungswesen	84	2	18	64	—	—	—	—
Park- und Gartenanlagen	26 603	7 377	4 914	13 066	24	93	188	402
Sonstige öffentliche Einrichtungen	14 443	933	1 685	3 557	690	2 401	2 718	2 458
Förderung der Land- und Forstwirtschaft	5 239	835	1 488	432	455	300	1 261	467
Sonstige Förderung von Wirtschaft und Verkehr	57 409	9 662	10 739	19 793	1 647	3 398	5 419	6 731
Öffentliche Einrichtungen, Wirtschaftsförderung	30 937	1 549	5 768	6 304	3 147	2 097	4 791	7 282
Finanz- und Steuerverwaltung	1 014	404	45	327	213	18	—	6
Nicht aufteilbarer Schuldendienst	1 358 658	93 342	259 425	298 996	126 230	86 027	233 947	260 691
Eigenausgaben der Kämmererverwaltungen zusammen	1 358 658	93 342	259 425	298 996	126 230	86 027	233 947	260 691
Eigenausgaben für das Erwerbsvermögen (soweit den Kämmererverwaltungen zugerechnet)	18 228	1 387	5 661	7 834	1 106	2 155	9	77
Wirtschaftliche Unternehmen	4 690	200	376	2 576	500	13	903	121
Allgemeines Kapitalvermögen	7 373	465	952	3 835	558	301	691	571
Allgemeines Grundvermögen	2 911	293	1 410	883	173	151	—	—
Sondervermögen	33 291	2 345	8 400	15 128	2 336	2 620	1 603	769
Zusammen	12 034	512	2 535	1 174	387	105	1 428	5 893
Abzüglich Erstattungen	1 379 826	95 175	265 290	312 950	128 179	88 542	234 122	255 568
Gesamtsumme der Eigenausgaben	1 379 826	95 175	265 290	312 950	128 179	88 542	234 122	255 568

noch: E. Eigenausgaben (Reiner Finanzbedarf) der ordentlichen und außerordentlichen
Rechnung nach Verwaltungszweigen und Ländern

Bundesgebiet/Länder

39. Bezirksverbände

— 1000 DM —

Verwaltungszweig	Bundes- gebiet	Schleswig- Holstein	Nieder- sachsen	Nord- rhein- Westfalen	Hessen	Rhein- land- Pfalz	Baden- Württem- berg	Bayern
	1	2	3	4	5	6	7	8
Dienststellen für allgemeine Kriegsfolgen	—	—	—	—	—	—	—	—
Sonstige Angelegenheiten der allgemeinen Verwaltung	12 049	—	—	8 513	1 879	333	117	1 207
Allgemeine Verwaltung	12 049	—	—	8 513	1 879	333	117	1 207
Polizei	—	—	—	—	—	—	—	—
Öffentliche Ordnung	1	—	—	—	—	—	—	1
Öffentliche Sicherheit und Ordnung	1	—	—	—	—	—	—	1
Schulverwaltung	—	—	—	—	—	—	—	—
Volks- und Hilfsschulen	6 007	—	—	—	1 209	439	—	4 358
Mittelschulen	37	—	—	—	—	—	—	37
Höhere Schulen	1 007	—	—	—	—	5	—	1 002
Berufsschulen	196	—	—	—	—	—	—	196
Fachschulen und Berufsfachschulen	6 657	—	—	1 117	25	1 240	—	4 275
Sonstiges Schulwesen	1 451	—	—	1 175	216	—	—	60
Schulen	15 356	—	—	2 292	1 450	1 685	—	9 929
Wissenschaftspflege	512	—	—	86	—	354	—	72
Theater und Konzerte	742	—	—	238	—	201	—	213
Sonstige Kulturpflege	6 077	—	—	4 544	—	800	11	721
Kultur	7 331	—	—	4 868	—	1 445	11	1 007
Fürsorgeverwaltung	9 441	—	—	2 870	1 662	150	3 941	819
Leistungen der Fürsorge	124 010	—	—	39 209	23 674	2 269	14 839	44 019
Einrichtungen der allgemeinen Fürsorge	26 331	—	—	16 007	880	—	6 978	2 466
Einrichtungen der Kriegsfolgenhilfe	710	—	—	344	—	—	366	—
Förderung der freien Wohlfahrtspflege	922	—	—	722	48	40	0	111
Jugendhilfe, Einrichtungen der Jugendhilfe	38 976	—	—	30 335	3 549	—	1 959	3 134
Lastenausgleichsamt (nur Verwaltung)	—	—	—	—	—	—	—	—
Verw.-Aufw. f. Kgf.-Entschädigung	—	—	—	—	—	—	—	—
Leistungen nach dem KgfEG	—	—	—	—	—	—	—	—
Fürsorge und Jugendhilfe	200 390	—	—	89 486	29 813	2 459	28 083	50 549
Gesundheitsdienst	3 990	—	—	3 029	197	—	—	163
Krankenhäuser, Entbindungs- und Wöchnerinnenheime	32 034	—	—	11 372	12 965	20	—	7 676
Anstalten für Nerven- und Geistesranke	134 750	—	—	56 719	26 964	4 432	—	46 636
Sonstige Einrichtungen des Gesundheitswesens	480	—	—	—	143	323	—	14
Leibesübungen, Jugendpflege (einschl. Einrichtungen)	1 237	—	—	848	—	4	—	344
Gesundheits- und Jugendpflege	172 490	—	—	72 569	40 270	4 779	—	54 873
Bauverwaltung, Städtebau und -planung (Ortsbau), Vermessungswesen, Katasteramt, Hochbau- und Maschinenamt	1 476	—	—	1 069	186	—	2	220
Wohnraumbewirtschaftung und Wohnungsaufsicht	2 685	—	—	1 734	677	8	—	266
Wohnungsbau und Wohnsiedlung	20 171	—	—	20 188	—	—	109	92
Straßen, Wege, Brücken und sonstiger Tiefbau	4 213	—	—	377	—	274	—	3 361
Wasserläufe und Wasserbau	—	—	—	—	—	—	—	—
Trümmerbeseitigung und -verwertung	—	—	—	—	—	—	—	—
Bauhöfe	—	—	—	—	—	—	—	—
Bau- und Wohnungswesen	28 545	—	—	23 369	863	282	107	4 139
Beleuchtung und Reinigung des Gemeindegebiets	—	—	—	—	—	—	—	—
Straßenbeleuchtung	5	—	—	—	—	—	—	5
Stadtentwässerung, Bedürfnisanstalten	—	—	—	—	—	—	—	—
Müllbeseitigung und -verwertung	—	—	—	—	—	—	—	—
Straßenreinigung, Fuhrpark, Tierkörperbeseitigung	4	—	—	—	—	—	—	4
Feuerlöschwesen	—	—	—	—	—	—	—	—
Einrichtungen der Lebensmittelversorgung und Markt- wesen	5	—	—	—	—	—	—	5
Bestattungswesen	—	—	—	—	—	—	—	—
Park- und Gartenanlagen	15	—	—	—	—	—	—	15
Sonstige öffentliche Einrichtungen	9 756	—	—	2 413	—	766	11	6 366
Förderung der Land- und Forstwirtschaft	1 021	—	—	193	—	327	2	493
Sonstige Förderung von Wirtschaft und Verkehr	10 805	—	—	2 612	—	1 093	13	7 087
Öffentliche Einrichtungen, Wirtschaftsförderung	—	—	—	—	—	—	—	—
Finanz- und Steuerverwaltung	5 339	—	—	4 833	414	1	7	24
Nicht aufteilbarer Schuldendienst	363	—	—	359	104	—	—	—
Eigenausgaben der Kämmererverwaltungen zusammen	452 668	—	—	208 801	74 852	12 077	28 124	128 814
Eigenausgaben für das Erwerbsvermögen (soweit den Kämmererverwaltungen zugerechnet)	—	—	—	—	—	—	—	—
Wirtschaftliche Unternehmen	1 456	—	—	1 394	63	0	—	—
Allgemeines Kapitalvermögen	2 104	—	—	460	55	—	—	1 649
Allgemeines Grundvermögen	719	—	—	606	71	—	35	7
Sondervermögen	17	—	—	—	—	8	8	—
Zusammen	4 356	—	—	2 459	189	9	43	1 656
Abzüglich Erstattungen	90 868	—	—	42 331	18 592	2 851	—	27 094
Gesamtsumme der Eigenausgaben	366 156	—	—	168 930	56 449	9 235	28 167	103 376

F. Zuschußbedarf der ordentlichen Rechnung nach Verwaltungszweigen und Ländern

Bundesgebiet/Länder

— 1000 DM — 40. Gemeinden und Gemeindeverbände insgesamt

Verwaltungszweig	Bundes- gebiet	Schleswig- Holstein	Nieder- sachsen	Nord- rhein- Westfalen	Hessen	Rhein- land- Pfalz	Baden- Württem- berg	Bayern
	1	2	3	4	5	6	7	8
Dienststellen für allgemeine Kriegsfolgen	2 295	16	148	2 576	3	16	484	20
Sonstige Angelegenheiten der allgemeinen Verwaltung	425 433	21 002	52 300	154 557	41 329	18 365	65 326	72 553
Nicht aufgeteilt	286 100	13 622	31 659	47 025	32 318	26 583	78 868	55 420
Allgemeine Verwaltung	713 828	34 640	84 107	204 758	73 650	44 970	143 711	127 993
Polizei	183 593	350	1	74 370	35 873	5 187	30 450	37 852
Öffentliche Ordnung	105 561	5 045	10 106	43 589	9 871	7 282	12 154	17 515
Nicht aufgeteilt	6 021	33	30	291	1 520	1 597	1 837	774
Öffentliche Sicherheit und Ordnung	295 175	5 428	10 077	118 249	46 764	14 067	44 449	56 141
Schulverwaltung	19 911	1 073	1 779	11 471	2 058	1 063	722	1 745
Volks- und Hilfsschulen	666 876	35 291	86 686	253 384	41 858	31 025	130 662	87 971
Mittelschulen	80 231	7 382	19 591	38 351	2 766	562	5 301	6 278
Höhere Schulen	276 310	10 398	37 145	115 872	37 688	9 512	45 244	20 451
Berufsschulen	230 767	4 756	23 731	78 736	19 209	16 121	43 338	44 877
Fachschulen und Berufsfachschulen	74 901	3 992	11 075	25 011	5 106	4 564	10 653	14 499
Sonstiges Schulwesen	6 690	213	851	2 680	1 011	177	817	941
Nicht aufgeteilt	390	5	103	28	100	0	21	124
Schulen	1 356 075	63 110	180 961	525 531	109 796	63 033	236 758	176 885
Wissenschaftspflege	34 931	372	1 221	17 997	8 738	990	2 393	3 221
Theater und Konzerte	101 135	4 282	6 440	46 873	10 904	3 537	16 576	12 514
Sonstige Kulturpflege	75 692	2 610	8 457	34 074	8 514	4 400	8 611	9 026
Nicht aufgeteilt	25 287	675	1 884	3 041	3 853	2 702	7 054	6 078
Kultur	237 044	7 939	18 010	101 984	32 008	11 629	34 634	30 839
Fürsorgeverwaltung	142 590	6 012	19 793	51 330	15 287	6 530	18 924	23 803
Leistungen der Fürsorge	419 633	18 622	32 240	173 191	47 127	24 463	37 321	36 661
Einrichtungen der allgemeinen Fürsorge	35 689	1 268	1 890	18 354	1 676	541	5 695	6 267
Einrichtungen der Kriegsfolgenhilfe	4 920	71	132	4 010	207	56	421	22
Förderung der freien Wohlfahrtspflege	9 824	642	925	5 337	607	295	1 002	1 014
Jugendhilfe, Einrichtungen der Jugendhilfe	139 268	4 205	11 865	55 035	15 674	5 818	25 928	20 745
Lastenausgleichsamt (nur Verwaltung)	62 775	4 504	10 393	23 783	8 307	4 046	7 805	3 936
Verw.-Aufw. f. Kgf.-Entschädigung	4 145	2	753	1 069	350	262	718	991
Leistungen nach dem KgfEG	976	—	4	223	144	101	209	496
Nicht aufgeteilt	37 349	1 974	1 888	13 742	2 445	3 360	8 762	5 176
Fürsorge und Jugendhilfe	857 168	38 199	79 892	346 079	91 825	45 269	106 785	149 117
Gesundheitsdienst	57 164	4 187	5 499	31 836	7 235	649	4 011	3 747
Krankenhäuser, Entbindungs- und Wöchnerinnenheime	222 097	11 707	29 260	56 615	26 434	9 127	52 892	36 154
Anstalten für Nerven- und Geistesranke	13 729	—	152	8 710	1 390	772	375	2 330
Sonstige Einrichtungen des Gesundheitswesens	21 031	1 294	1 619	11 259	2 530	681	1 651	1 996
Leibesübungen, Jugendpflege (einschl. Einrichtungen)	67 025	2 419	9 481	30 815	5 927	2 099	10 592	5 693
Nicht aufgeteilt	31 015	1 064	4 246	6 154	4 595	2 153	9 408	3 394
Gesundheits- und Jugendpflege	412 061	20 672	50 267	145 288	48 110	15 480	78 930	53 314
Bauverwaltung, Städtebau und -planung (Ortsbau), Vermessungswesen, Katasteramt, Hochbau- und Maschinenamt	163 240	6 472	19 438	76 558	13 746	9 020	20 868	17 137
Wohnraumbewirtschaftung und Wohnungsaufsicht	32 500	1 594	5 177	10 816	3 150	1 647	3 800	6 316
Wohnungsbau und Wohnsiedlung	104 599	1 382	22 739	70 438	12 913	7 768	26 609	22 750
Straßen, Wege, Brücken und sonstiger Tiefbau	843 092	28 779	98 430	258 797	66 021	69 581	180 849	140 837
Wasserläufe und Wasserbau	28 684	937	4 668	7 128	1 744	1 376	5 047	6 884
Trümmerbeseitigung und -verwertung	8 559	35	1 208	5 877	70	256	41	981
Bauhöfe	9 059	267	618	1 475	548	550	3 016	2 586
Nicht aufgeteilt	42 206	1 207	2 518	13 798	3 602	3 589	12 527	4 875
Bau- und Wohnungswesen	1 292 750	40 674	154 893	444 888	102 485	93 787	253 656	202 366
Beleuchtung und Reinigung des Gemeindegebiets								
Straßenbeleuchtung	84 683	2 608	8 072	39 098	7 571	4 207	10 499	11 723
Stadtentwässerung, Bedürfnisanstalten	61 810	882	3 947	24 608	6 309	2 197	17 183	6 618
Müllbeseitigung und -verwertung	3 953	37	535	610	4	619	2 143	92
Straßenreinigung, Fuhrpark, Tierkörperbeseitigung	31 007	1 466	3 870	10 484	3 288	1 805	5 141	4 953
Nicht aufgeteilt	52 012	982	3 895	11 783	5 780	3 762	19 110	9 701
Feuerlöschwesen	92 500	4 844	12 468	39 352	9 362	3 574	10 140	12 760
Einrichtungen der Lebensmittelversorgung und Markt- wesen	4 437	299	741	1 819	430	1 042	5 332	131
Bestattungswesen	33 269	753	2 897	16 284	2 004	2 416	7 011	1 904
Park- und Gartenanlagen	87 600	3 258	8 981	42 348	7 973	5 153	10 455	9 433
Sonstige öffentliche Einrichtungen	49 334	1 077	4 491	18 428	2 556	3 244	12 893	6 645
Nicht aufgeteilte öffentliche Einrichtungen	100 822	2 173	10 035	9 360	17 210	13 962	29 504	18 590
Förderung der Land- und Forstwirtschaft	30 100	719	1 353	5 077	1 081	2 641	9 427	8 902
Sonstige Förderung von Wirtschaft und Verkehr	48 813	1 519	5 102	13 063	2 452	3 310	18 402	4 965
Nicht aufgeteilte Wirtschaftsförderung	41 174	87	649	1 209	4 184	3 201	27 527	4 228
Öffentliche Einrichtungen, Wirtschaftsförderung	721 519	20 031	67 035	230 843	70 235	51 223	181 772	100 379
Finanz- und Steuerverwaltung	234 285	10 431	28 965	75 050	24 139	19 840	38 403	37 517
Nicht aufteilbarer Schuldendienst	9 720	1 013	2 409	4 206	2 156	178	1 037	795
Zuschußbedarf der Kämmererverwaltungen zusammen	6 129 625	242 137	676 558	2 196 877	601 169	359 476	1 118 063	935 346
Zuschußbedarf für das Erwerbsvermögen (soweit den Kämmererverwaltungen zugerechnet)								
Wirtschaftliche Unternehmen	49 328	148	2 208	11 339	4 628	4 072	18 019	8 913
Allgemeines Kapitalvermögen	22 776	3	474	2 357	1 329	243	11 432	7 893
Allgemeines Grundvermögen	97 854	3 390	10 294	32 475	7 118	8 460	24 741	11 378
Sondervermögen	1 796	170	31	1 285	352	100	280	159
Zusammen	171 155	3 704	11 997	47 456	13 427	12 675	54 472	28 035
Gesamtsumme des Zuschußbedarfs der ordentlichen Rechnung	6 301 380	245 841	688 555	2 244 333	614 596	372 150	1 172 534	963 371

Bundesgebiet/Länder

41. Kreisfreie Städte

— 1000 DM —

Verwaltungszweig	Bundes- gebiet	Schleswig- Holstein	Nieder- sachsen	Nord- rhein- Westfalen	Hessen	Rhein- land- Pfalz	Baden- Württem- berg	Bayern
	1	2	3	4	5	6	7	8
Dienststellen für allgemeine Kriegsfolgen	1 634	—	149	1 679	— 39	—	177	20
Sonstige Angelegenheiten der allgemeinen Verwaltung	242 820	8 892	21 091	95 020	21 763	12 540	34 019	48 295
Allgemeine Verwaltung	244 454	8 892	21 840	97 299	21 727	12 540	33 842	48 314
Polizei	137 747	107	1	49 036	29 421	3 761	21 158	34 263
Öffentliche Ordnung	53 047	2 573	5 975	24 689	4 076	1 913	5 901	8 522
Öffentliche Sicherheit und Ordnung	191 394	2 680	5 976	73 724	33 497	5 674	27 059	42 784
Schulverwaltung	14 200	605	1 206	7 767	1 882	571	572	1 597
Volks- und Hilfsschulen	241 522	9 518	30 861	117 177	12 453	8 826	29 123	34 064
Mittelschulen	46 882	3 880	8 276	26 608	1 814	203	2 919	3 231
Höhere Schulen	174 226	7 016	17 684	87 278	21 336	5 278	18 277	16 757
Berufsschulen	106 087	1 660	8 617	44 102	7 770	6 053	10 774	27 112
Fachschulen und Berufsfachschulen	46 407	3 303	5 078	18 942	4 115	2 063	3 326	9 581
Sonstiges Schulwesen	3 833	142	464	1 640	695	64	359	469
Schulen	633 157	26 674	71 686	303 513	50 667	23 057	65 350	92 810
Wissenschaftspflege	34 165	360	1 168	17 840	8 728	637	2 301	3 123
Theater und Konzerte	94 621	3 852	6 200	43 971	10 723	3 046	14 781	12 043
Sonstige Kulturpflege	53 990	1 597	6 486	23 639	7 231	2 907	4 738	7 303
Kultur	182 776	5 808	13 854	85 459	26 681	6 589	21 820	22 564
Fürsorgeverwaltung	79 531	3 518	9 137	32 156	8 359	3 086	7 534	15 740
Leistungen der Fürsorge	195 168	8 311	14 190	91 029	22 128	10 104	15 986	33 421
Einrichtungen der allgemeinen Fürsorge	22 935	864	1 541	10 376	1 610	418	3 201	4 925
Einrichtungen der Kriegsfolgenhilfe	3 698	79	290	2 662	241	24	392	10
Förderung der freien Wohlfahrtspflege	5 397	392	460	2 868	418	134	496	628
Jugendhilfe, Einrichtungen der Jugendhilfe	82 579	2 402	7 697	28 418	11 096	3 497	14 908	14 560
Lastenausgleichsamt (nur Verwaltung)	34 952	1 948	3 661	15 606	4 962	1 705	3 135	3 934
Verw.-Aufw. f. Kgf.-Entschädigung	1 805	2	242	728	131	96	250	357
Leistungen nach dem KgfEG	880	—	20	149	214	81	10	627
Fürsorge und Jugendhilfe	426 944	17 517	37 198	183 991	49 159	18 984	45 891	74 204
Gesundheitsdienst	33 002	1 311	2 498	18 512	3 673	295	3 372	3 341
Krankenhäuser, Entbindungs- und Wöchnerinnenheime	132 177	4 933	15 896	38 695	19 937	6 308	26 160	20 199
Anstalten für Nerven- und Geistesranke	504	—	152	106	—	—	375	82
Sonstige Einrichtungen des Gesundheitswesens	15 846	999	1 135	8 411	1 894	257	1 250	1 901
Leibesübungen, Jugendpflege (einschl. Einrichtungen)	42 688	1 274	5 729	21 745	3 830	1 024	4 668	4 418
Gesundheits- und Jugendpflege	224 218	8 567	25 410	87 258	29 333	7 884	35 823	29 940
Bauverwaltung, Städtebau und -planung (Ortsbau), Vermessungswesen, Katasteramt, Hochbau- und Maschinenamt	103 865	3 604	12 680	53 746	10 548	6 282	11 587	10 418
Wohnraumbewirtschaftung und Wohnungsaufsicht	20 498	901	2 402	7 543	2 292	1 036	2 440	3 884
Wohnungsbau und Wohnsiedlung	93 804	168	13 003	46 825	5 815	2 708	10 701	14 523
Straßen, Wege, Brücken und sonstiger Tiefbau	278 949	7 435	27 908	112 705	17 567	14 135	53 305	45 894
Wasserläufe und Wasserbau	13 334	788	2 674	3 879	654	563	2 126	2 649
Trümmerbeseitigung und -verwertung	7 449	25	1 299	4 828	67	240	7	931
Bauhöfe	4 010	189	188	541	239	383	370	2 101
Bau- und Wohnungswesen	526 909	13 111	60 155	230 067	37 182	25 407	80 537	80 450
Beleuchtung und Reinigung des Gemeindegebiets	66 830	1 808	6 481	30 510	6 064	3 427	7 165	11 374
Straßenbeleuchtung	30 723	170	1 697	13 094	961	1 217	7 919	5 658
Städtenwässerung, Bedürfnisanstalten	2 172	12	428	118	96	561	1 373	36
Müllbeseitigung und -verwertung	20 625	1 116	2 632	8 044	2 240	1 453	1 460	3 658
Straßenreinigung, Fuhrpark, Tierkörperbeseitigung	66 809	3 546	8 037	30 169	7 393	2 004	6 183	9 534
Feuerlöschwesen	2 352	212	824	2 205	269	972	3 559	226
Einrichtungen der Lebensmittelversorgung und Markt- wesen	19 482	456	2 182	10 939	799	1 470	2 852	784
Bestattungswesen	73 497	2 312	7 693	35 831	6 977	4 467	6 972	9 246
Park- und Gartenanlagen	30 452	669	1 736	12 107	904	2 203	7 500	5 332
Sonstige öffentliche Einrichtungen	3 497	83	167	1 243	311	252	1 154	282
Förderung der Land- und Forstwirtschaft	33 815	969	3 053	10 280	1 505	1 759	12 596	3 639
Sonstige Förderung von Wirtschaft und Verkehr	350 312	10 909	34 956	149 817	26 794	19 786	58 732	49 318
Öffentliche Einrichtungen, Wirtschaftsförderung								
Finanz- und Steuerverwaltung	75 254	3 205	9 514	26 860	7 426	4 347	9 652	14 249
Nicht aufteilbarer Schuldendienst	6 242	487	2 234	2 533	1 297	191	1 146	647
Zuschußbedarf der Kämmererverwaltungen zusammen	2 861 661	97 849	282 823	1 240 532	283 164	124 460	377 562	455 281
Zuschußbedarf für das Erwerbsvermögen (soweit den Kämmererverwaltungen zugerechnet)								
Wirtschaftliche Unternehmen	20 886	28	1 026	8 252	200	1 345	6 045	3 388
Allgemeines Kapitalvermögen	7 559	317	79	973	697	164	664	6 612
Allgemeines Grundvermögen	42 139	1 793	3 986	17 255	804	3 712	8 953	5 035
Sondervermögen	2 511	73	33	1 400	597	26	343	38
Zusammen	73 095	2 212	5 724	25 935	2 298	5 247	16 006	15 673
Gesamtsumme des Zuschußbedarfs der ordentlichen Rechnung	2 934 756	100 061	288 547	1 266 457	285 462	129 707	393 568	470 954

Bundesgebiet/Länder

— 1000 DM —

42. Kreisangehörige Gemeinden und Ämter

Verwaltungszweig	Bundes- gebiet	Schleswig- Holstein	Nieder- sachsen	Nord- rhein- Westfalen	Hessen	Rhein- land- Pfalz	Baden- Württem- berg	Bayern
	1	2	3	4	5	6	7	8
Dienststellen für allgemeine Kriegsfolgen	112	—	—	302	0	16	206	—
Sonstige Angelegenheiten der allgemeinen Verwaltung	76 306	4 983	9 964	30 616	5 864	3 206	19 038	2 635
Nicht aufgeteilt	286 100	13 022	31 659	47 025	32 318	20 588	78 868	55 420
Allgemeine Verwaltung	362 519	18 605	41 623	78 544	38 182	29 811	97 700	58 055
Polizei	20 181	243	—	—	5 834	1 214	9 301	3 589
Öffentliche Ordnung	34 785	1 089	2 604	16 516	3 309	3 446	5 151	1 768
Nicht aufgeteilt	6 021	33	30	291	1 520	1 597	1 837	774
Öffentliche Sicherheit und Ordnung	60 986	2 264	2 574	16 807	10 664	6 257	16 289	6 131
Schulverwaltung	3 329	119	23	2 817	110	115	144	0
Volks- und Hilfsschulen	407 450	25 292	52 592	131 479	26 464	20 905	101 450	40 298
Mittelschulen	29 075	3 524	10 088	10 819	466	285	2 251	1 642
Höhere Schulen	80 593	2 184	16 809	25 792	3 938	3 137	26 538	2 145
Berufsschulen	45 458	42	707	15 421	998	782	15 839	11 609
Fachschulen und Berufsfachschulen	4 965	64	286	1 507	298	409	2 227	175
Sonstiges Schulwesen	539	5	48	150	110	0	180	37
Nicht aufgeteilt	890	5	103	28	100	0	21	124
Schulen	571 799	31 204	80 656	188 021	32 534	25 642	148 650	65 091
Wissenschaftspflege	157	1	11	—	4	3	75	7
Theater und Konzerte	4 920	309	187	2 233	135	164	1 675	218
Sonstige Kulturpflege	10 432	457	868	4 461	809	397	3 260	181
Nicht aufgeteilt	25 287	675	1 884	3 041	3 853	2 702	7 054	6 078
Kultur	40 796	1 442	2 949	9 792	4 801	3 265	12 063	6 483
Fürsorgeverwaltung	10 558	1 268	1 986	8 701	988	619	2 794	202
Leistungen der Fürsorge	57 418	5 428	9 297	24 452	6 873	6 077	4 405	106
Einrichtungen der allgemeinen Fürsorge	2 013	150	96	778	141	89	1 414	245
Einrichtungen der Kriegsfolgenhilfe	848	43	10	768	6	—	60	—
Förderung der freien Wohlfahrtspflege	1 033	137	161	1 225	38	32	314	26
Jugendhilfe, Einrichtungen der Jugendhilfe	11 249	376	1 032	4 277	833	516	3 922	294
Lastenausgleichsamt (nur Verwaltung)	2 209	2	13	1 801	132	61	250	1
Verw.-Aufw. f. Kgf.-Entschädigung	59	—	—	6	—	—	53	—
Leistungen nach dem KgfEG	90	—	—	1	—	—	90	—
Nicht aufgeteilt	37 349	1 974	1 888	13 742	2 445	3 360	8 762	5 176
Fürsorge und Jugendhilfe	130 686	9 377	14 458	55 751	11 445	11 354	22 161	6 141
Gesundheitsdienst	1 806	60	190	1 006	185	86	269	11
Krankenhäuser, Entbindungs- und Wöchnerinnenheime	31 043	2 802	2 955	10 165	3 119	1 033	8 674	2 206
Anstalten für Nerven- und Geistesranke	—	—	—	—	—	—	—	—
Sonstige Einrichtungen des Gesundheitswesens	1 492	40	55	999	73	29	220	59
Leibesübungen, Jugendpflege (einschl. Einrichtungen)	13 576	539	974	5 225	699	512	5 483	144
Nicht aufgeteilt	31 015	1 064	4 246	6 154	4 595	2 153	9 408	3 394
Gesundheits- und Jugendpflege	78 932	4 514	8 420	23 548	8 670	3 813	24 062	5 903
Bauverwaltung, Städtebau und -planung (Ortsbau), Vermessungswesen, Katasteramt, Hochbau- und Maschinenamt	31 751	1 633	3 433	15 177	1 661	1 397	7 848	601
Wohnraumbewirtschaftung und Wohnungsaufsicht	5 993	402	937	2 492	430	220	1 349	163
Wohnungsbau und Wohnsiedlung	57 336	899	6 313	18 238	6 815	4 021	15 344	5 656
Straßen, Wege, Brücken und sonstiger Tiefbau	397 630	15 527	41 752	110 710	38 269	41 658	95 866	53 840
Wasserläufe und Wasserbau	8 934	80	874	2 100	1 005	624	3 567	684
Trümmerbeseitigung und -verwertung	1 060	—	2	1 008	3	16	34	—
Bauhöfe	4 846	78	424	935	309	167	2 646	287
Nicht aufgeteilt	42 206	1 207	2 518	13 798	3 692	3 589	12 627	4 875
Bau- und Wohnungswesen	549 756	19 826	56 250	164 509	52 183	51 692	139 182	66 116
Beleuchtung und Reinigung des Gemeindegebiets	17 848	799	1 590	9 488	1 507	780	3 332	351
Straßenbeleuchtung	20 833	704	2 057	10 786	5 328	805	9 254	897
Stadtentwässerung, Bedürfnisanstalten	1 785	25	107	728	92	58	770	55
Müllbeseitigung und -verwertung	9 184	311	1 155	2 306	942	206	3 532	731
Straßenreinigung, Fuhrpark, Tierkörperbeseitigung	52 012	982	3 895	11 783	5 780	3 762	16 110	9 701
Nicht aufgeteilt	20 059	1 012	2 796	8 438	1 895	1 353	2 991	1 575
Einrichtungen der Lebensmittelversorgung und Markt- wesen	2 064	87	84	463	162	71	1 769	94
Bestattungswesen	13 721	299	708	5 349	1 203	938	4 153	1 070
Park- und Gartenanlagen	14 037	945	1 278	6 462	996	685	3 483	187
Sonstige öffentliche Einrichtungen	18 847	406	2 034	6 283	1 644	1 064	5 206	1 609
Nicht aufgeteilte öffentliche Einrichtungen	100 822	2 173	10 035	9 360	17 210	13 962	29 504	18 580
Förderung der Land- und Forstwirtschaft	9 037	24	165	734	1 151	452	5 046	565
Sonstige Förderung von Wirtschaft und Verkehr	10 977	484	1 167	2 155	681	1 173	4 836	482
Nicht aufgeteilte Wirtschaftsförderung	41 174	87	648	1 209	4 184	3 291	27 527	4 228
Öffentliche Einrichtungen, Wirtschaftsförderung	341 401	8 114	28 151	75 545	42 452	28 600	118 413	40 127
Finanz- und Steuerverwaltung	129 254	5 902	14 501	38 990	13 532	13 673	25 174	17 482
Nicht aufteilbarer Schuldendienst	2 279	210	134	1 087	629	32	110	142
Zuschußbedarf der Kämmererverwaltungen zusammen	2 268 408	101 459	249 714	632 594	215 091	174 075	603 805	271 671
Zuschußbedarf für das Erwerbsvermögen (soweit den Kämmererverwaltungen zugerechnet)	26 827	90	581	1 915	4 235	2 518	11 974	5 514
Wirtschaftliche Unternehmen	12 892	293	678	1 103	789	74	10 819	1 077
Allgemeines Kapitalvermögen	52 677	1 562	5 594	13 967	5 959	4 674	15 540	5 382
Allgemeines Grundvermögen	658	9	23	12	243	122	71	197
Sondervermögen	—	—	—	—	—	—	—	—
Zusammen	91 738	1 368	5 474	16 972	10 740	7 144	38 262	11 776
Gesamtsumme des Zuschußbedarfs der ordentlichen Rechnung	2 360 146	102 827	255 189	669 566	225 831	181 219	642 067	283 448

Bundesgebiet/Länder

43. Landkreise

— 1000 DM —

Verwaltungszweig	Bundes- gebiet	Schleswig- Holstein	Nieder- sachsen	Nord- rhein- Westfalen	Hessen	Rhein- land- Pfalz	Baden- Württem- berg	Bayern
	1	2	3	4	5	6	7	8
Dienststellen für allgemeine Kriegsfolgen	548	16	1	594	39	—	100	—
Sonstige Angelegenheiten der allgemeinen Verwaltung	99 275	7 127	20 645	24 427	11 556	2 530	12 181	20 809
Allgemeine Verwaltung	99 823	7 143	20 644	25 022	11 595	2 530	12 081	20 809
Pollizei	25 685	—	1	25 334	118	212	—	1
Öffentliche Ordnung	17 129	484	1 526	2 384	2 486	1 923	1 102	7 224
Öffentliche Sicherheit und Ordnung	42 794	484	1 527	27 718	2 603	2 135	1 102	7 225
Schulverwaltung	2 382	349	550	887	66	378	6	147
Volks- und Hilfsschulen	12 935	511	3 733	4 728	2 185	1 003	89	685
Mittelschulen	4 237	28	1 227	924	486	74	131	1 368
Höhere Schulen	20 834	598	2 652	2 802	12 364	1 092	429	897
Berufsschulen	79 074	3 054	14 407	10 214	10 440	9 285	16 725	5 949
Fachschulen und Berufsfachschulen	19 060	625	5 712	3 749	669	1 218	5 100	2 893
Sonstiges Schulwesen	1 905	67	339	532	207	114	278	369
Schulen	141 333	5 232	28 619	32 836	26 417	13 163	22 758	12 308
Wissenschaftspflege	161	11	42	58	6	7	17	20
Theater und Konzerte	852	122	62	430	46	36	120	35
Sonstige Kulturförderung	5 559	557	1 103	1 581	474	511	602	731
Kultur	6 571	689	1 207	2 068	526	554	739	787
Fürsorgeverwaltung	37 231	2 126	8 669	7 668	4 283	2 676	4 758	7 052
Leistungen der Fürsorge	84 387	4 883	8 701	28 238	7 282	6 467	7 493	21 262
Einrichtungen der allgemeinen Fürsorge	1 882	254	253	391	103	34	558	495
Einrichtungen der Kriegsfolgenhilfe	324	51	141	536	28	31	35	11
Förderung der freien Wohlfahrtspflege	1 584	113	303	522	103	89	193	260
Jugendhilfe, Einrichtungen der Jugendhilfe	22 843	1 427	3 135	4 507	2 704	1 804	5 685	3 520
Lastenausgleichsamt (nur Verwaltung)	25 554	2 554	6 719	6 376	3 213	2 281	4 411	—
Verw.-Aufw. f. Kgf.-Entschädigung	2 280	—	510	334	219	166	416	035
Leistungen nach dem KgfEG	5	—	25	73	70	20	129	131
Fürsorge und Jugendhilfe	176 091	11 305	28 236	48 706	17 663	13 528	23 608	33 104
Gesundheitsdienst	20 509	2 816	2 811	10 832	3 180	267	370	233
Krankenhäuser, Entbindungs- und Wöchnerinnenheime	55 584	3 923	10 419	5 103	3 114	1 765	18 059	13 141
Anstalten für Nerven- und Geistesranke	—	—	—	—	—	—	—	—
Sonstige Einrichtungen des Gesundheitswesens	3 343	246	430	1 848	435	187	173	23
Leibesübungen, Jugendpflege (einschl. Einrichtungen)	9 641	606	2 778	3 113	1 399	559	440	747
Gesundheits- und Jugendpflege	89 076	7 591	16 438	20 935	8 128	2 778	19 042	14 144
Bauverwaltung, Städtebau und -planung (Ortsbau), Vermessungswesen, Katasteramt, Hochbau- und Maschinenamt	21 801	1 235	3 324	7 217	1 352	1 341	1 433	5 899
Wohnraumbewirtschaftung und Wohnungsaufsicht	6 009	292	1 837	781	428	392	11	2 260
Wohnungsbau und Wohnsiedlung	12 249	315	3 422	4 230	283	979	564	2 456
Straßen, Wege, Brücken und sonstiger Tiefbau	150 868	5 817	23 779	18 823	10 786	13 788	31 872	41 003
Wasserläufe und Wasserbau	2 619	69	1 121	847	85	147	254	97
Trümmerbeseitigung und -verwertung	50	10	—	41	—	—	—	—
Bauhöfe	203	—	—	—	—	—	—	—
Bau- und Wohnungswesen	193 800	7 737	38 489	31 939	12 934	16 646	34 133	51 922
Beleuchtung und Reinigung des Gemeindegebiets	6	—	1	—	—	—	2	3
Straßenbeleuchtung	1 249	3	194	787	20	174	15	57
Stadtentwässerung, Bedürfnisanstalten	—	—	—	—	—	—	—	—
Müllbeseitigung und -verwertung	1 199	39	62	134	105	146	149	563
Straßenreinigung, Fuhrpark, Tierkörperbeseitigung	5 509	285	1 635	748	69	218	965	1 648
Feuerlöschwesen	—	—	—	—	—	—	—	—
Einrichtungen der Lebensmittelversorgung und Markt- wesen	21	—	1	12	1	—	5	2
Bestattungswesen	62	2	8	5	2	8	6	45
Park- und Gartenanlagen	66	2	10	54	—	—	—	—
Sonstige öffentliche Einrichtungen	19	3	120	37	7	23	187	311
Förderung der Land- und Forstwirtschaft	10 781	612	1 021	2 705	519	1 386	2 316	2 222
Sonstige Förderung von Wirtschaft und Verkehr	3 371	67	877	421	266	283	969	488
Öffentliche Einrichtungen, Wirtschaftsförderung	22 343	1 008	3 929	4 894	990	2 191	4 614	4 717
Finanz- und Steuerverwaltung	25 809	1 324	4 891	5 234	2 832	1 820	3 790	5 920
Nicht aufteilbarer Schuldendienst	835	316	42	327	126	18	—	6
Zuschußbedarf der Kämmererverwaltungen zusammen	798 476	42 829	144 022	199 700	83 754	55 364	121 867	150 941
Zuschußbedarf für das Erwerbsvermögen (soweit den Kämmererverwaltungen zugerechnet)	—	—	—	—	—	—	—	—
Wirtschaftliche Unternehmen	1 440	30	—	1 172	18	209	—	11
Allgemeines Kapitalvermögen	1 805	28	125	1 705	160	6	51	118
Allgemeines Grundvermögen	2 583	34	715	840	355	74	213	354
Sondervermögen	20	88	42	20	3	2	0	—
Zusammen	5 848	124	798	3 787	210	286	161	482
Gesamtsumme des Zuschußbedarfs der ordentlichen Rechnung	804 325	42 953	144 820	203 488	83 964	55 650	122 028	151 423

Bundesgebiet/Länder.
44. Bezirksverbände

— 1000 DM —

Verwaltungszweig	Bundes- gebiet	Schleswig- Holstein	Nieder- sachsen	Nord- rhein- Westfalen	Hessen	Rhein- land- Pfalz	Baden- Württem- berg	Bayern
	1	2	3	4	5	6	7	8
Dienststellen für allgemeine Kriegsfolgen	—	—	—	—	—	—	—	—
Sonstige Angelegenheiten der allgemeinen Verwaltung	7 032	—	—	3 894	2 146	89	88	815
Allgemeine Verwaltung	7 032	—	—	3 894	2 146	89	88	815
Polizei	—	—	—	—	—	—	—	—
Öffentliche Ordnung	1	—	—	—	—	—	—	1
Öffentliche Sicherheit und Ordnung	1	—	—	—	—	—	—	1
Schulverwaltung	—	—	—	—	—	—	—	—
Volks- und Hilfsschulen	4 069	—	—	—	755	290	—	3 024
Mittelschulen	37	—	—	—	—	—	—	37
Höhere Schulen	657	—	—	—	—	5	—	652
Berufsschulen	147	—	—	—	—	—	—	147
Fachschulen und Berufsfachschulen	3 562	—	—	812	25	875	—	1 850
Sonstiges Schulwesen	413	—	—	340	1	—	—	66
Schulen	9 786	—	—	1 161	779	1 171	—	6 676
Wissenschaftspflege	448	—	—	33	—	344	—	71
Theater und Konzerte	742	—	—	238	—	291	—	213
Sonstige Kulturpflege	5 711	—	—	4 394	—	585	11	720
Kultur	6 902	—	—	4 665	—	1 220	11	1 005
Fürsorgeverwaltung	9 269	—	—	2 811	1 656	149	3 839	815
Leistungen der Fürsorge	82 660	—	—	29 472	10 844	1 215	9 347	31 782
Einrichtungen der allgemeinen Fürsorge	7 959	—	—	6 808	29	—	522	601
Einrichtungen der Kriegsfolgenhilfe	50	—	—	45	—	—	5	—
Förderung der freien Wohlfahrtspflege	910	—	—	722	48	40	0	100
Jugendhilfe, Einrichtungen der Jugendhilfe	22 598	—	—	17 773	1 041	—	1 413	2 371
Lastenausgleichsamt (nur Verwaltung)	—	—	—	—	—	—	—	—
Verw.-Aufw. f. Kgf.-Entschädigung	—	—	—	—	—	—	—	—
Leistungen nach dem KgfEG	—	—	—	—	—	—	—	—
Fürsorge und Jugendhilfe	123 447	—	—	57 631	13 617	1 404	15 126	35 668
Gesundheitsdienst	1 847	—	—	1 486	197	—	—	163
Krankenhäuser, Entbindungs- und Wöchnerinnenheime	3 204	—	—	2 493	264	20	—	517
Anstalten für Nerven- und Geisteskranke	13 226	—	—	8 816	1 800	772	—	2 248
Sonstige Einrichtungen des Gesundheitswesens	349	—	—	—	128	208	—	14
Leibesübungen, Jugendpflege (einschl. Einrichtungen)	1 120	—	—	732	—	4	—	384
Gesundheits- und Jugendpflege	19 836	—	—	13 526	1 979	1 004	—	3 327
Bauverwaltung, Städtebau und -planung (Ortsbau), Vermessungswesen, Katasteramt, Hochbau- und Maschinenamt	822	—	—	418	186	—	—	218
Wohnraumbewirtschaftung und Wohnungsaufsicht.	—	—	—	—	—	—	—	—
Wohnungsbau und Wohnsiedlung	1 210	—	—	1 095	0	1	—	114
Straßen, Wege, Brücken und sonstiger Tiefbau	16 455	—	—	16 559	—	—	195	91
Wasserläufe und Wasserbau	3 797	—	—	301	—	42	—	3 455
Trümmerbeseitigung und -verwertung	—	—	—	—	—	—	—	—
Bauhöfe	—	—	—	—	—	—	—	—
Bau- und Wohnungswesen	22 285	—	—	18 373	186	43	195	3 879
Beleuchtung und Reinigung des Gemeindegebiets	—	—	—	—	—	—	—	—
Straßenbeleuchtung	—	—	—	—	—	—	—	—
Stadtentwässerung, Bedürfnisanstalten	5	—	—	—	—	—	—	5
Müllbeseitigung und -verwertung	—	—	—	—	—	—	—	—
Straßenreinigung, Fuhrpark, Tierkörperbeseitigung	—	—	—	—	—	—	—	—
Feuerlöschwesen	4	—	—	—	—	—	—	4
Einrichtungen der Lebensmittelversorgung und Markt- wesen	—	—	—	—	—	—	—	—
Bestattungswesen	5	—	—	—	—	—	—	5
Park- und Gartenanlagen	—	—	—	—	—	—	—	—
Sonstige öffentliche Einrichtungen	15	—	—	—	—	—	—	15
Förderung der Land- und Forstwirtschaft	6 784	—	—	389	—	552	11	5 833
Sonstige Förderung von Wirtschaft und Verkehr	650	—	—	198	—	95	2	355
Öffentliche Einrichtungen, Wirtschaftsförderung	7 462	—	—	586	—	646	13	6 217
Finanz- und Steuerverwaltung	3 968	—	—	3 966	349	0	213	134
Nicht aufteilbarer Schuldendienst	363	—	—	259	104	—	—	—
Zuschußbedarf der Kämmererverwaltungen zusammen.	201 080	—	—	104 061	19 160	5 577	14 830	57 453
Zuschußbedarf für das Erwerbsvermögen (soweit den Kämmererverwaltungen zugerechnet)	—	—	—	—	—	—	—	—
Wirtschaftliche Unternehmen	175	—	—	—	175	—	—	—
Allgemeines Kapitalvermögen	520	—	—	432	4	1	—	86
Allgemeines Grundvermögen	455	—	—	413	—	—	35	7
Sondervermögen	77	—	—	83	—	2	8	—
Zusammen	1 073	—	—	762	179	3	42	93
Gesamtsumme des Zuschußbedarfs der ordentlichen Rechnung	202 153	—	—	104 822	19 338	5 574	14 872	57 547

G. Allgemeine Deckungsmittel (Einzelarten) und Gesamtabschluß

Bundesgebiet

45. Gebietskörperschaften/Größenklassen

— 1000 DM —

Bezeichnung	Ge- meinden und Ge- meinde- verbände insgesamt	Kreisfreie Städte	Kreisangehörige Gemeinden und Ämter				Ämter	Land- Kreise	Bezirks- verbände
			zu- sammen	Gemeinden mit					
				10 000 und mehr Einw.	3 000 bis unter 10 000 Einw.	weniger als 3 000 Einw.			
1	2	3	4	5	6	7	8	9	
1. Realsteuern									
Grundsteuer A (land- und forstwirtschaftliche Betriebe)	341 257	11 605	329 652	15 320	48 135	266 196	—	—	—
Grundsteuer B (sonst. Grundstücke)	871 186	489 342	381 844	148 033	126 242	107 569	—	—	—
Grundsteuerbeteiligungsbeträge									
Einnahmen	4 496	108	4 388	94	518	3 776	—	—	—
Ausgaben	4 638	124	4 514	84	494	3 937	—	—	—
Grundsteuerbeihilfen für Arbeiterwohnstätten	11 161	7 365	3 795	1 716	1 427	653	—	—	—
Gewerbsteuer nach Ertrag und Kapital	2 952 140	1 634 065	1 317 677	561 190	439 984	316 502	—	398	—
Lohnsummensteuer	363 302	268 128	95 264	69 457	20 231	5 576	—	—	—
Gewerbsteuerausgleichzuschüsse									
Einnahmen	124 716	10 597	114 118	17 958	33 831	62 328	—	1	—
Ausgaben	122 253	57 032	65 196	30 722	22 554	11 920	—	25	—
Summe 1	4 541 457	2 364 055	2 177 029	782 963	647 321	746 745	—	374	—
2. Sonstige Steuern aus Vermögen, Vermögensverkehr und Einkommen									
Zuschlag zur Grunderwerbsteuer einschl. Mehrzuschlag (Wertzuwachssteuer)	115 555	52 826	—	—	—	—	—	62 729	—
Schankerlaubnissteuer	6 874	3 895	—	—	—	—	—	2 979	—
Summe 2	122 429	56 721	—	—	—	—	—	65 708	—
3. Verbrauch- und Aufwandsteuern									
Jagd- und Fischereisteuer	2 570	29	2	—	—	2	—	2 548	—
Gemeindegetränksteuer	84 594	67 196	17 376	8 232	6 181	2 963	—	22	—
Spelseissteuer	1 228	947	280	219	41	20	—	1	—
Kinosteuer	124 405	77 643	43 400	22 346	15 949	5 164	—	3 303	—
Übrige Vergnügungssteuer	36 945	21 607	12 672	4 321	3 858	4 493	—	2 666	—
Hundesteuer	40 581	18 519	18 293	5 133	4 923	8 238	—	3 769	—
Summe 3	290 332	185 942	92 081	40 252	30 952	20 878	—	12 369	—
4. Sonstige Gemeindesteuern	2 496	—	2 496	1 116	747	633	—	—	—
Summe 1 bis 4	4 956 714	2 606 718	2 271 606	824 331	679 020	768 255	—	78 390	—
5. Steuerähnliche Einnahmen									
Verwaltungskostenzuschüsse von der Bundespost, Bundesbahn und ehemaligen Reichsbetrieben	9 428	3 323	6 105	1 424	1 911	2 769	—	—	—
Übrige steuerähnliche Einnahmen	29 418	2 586	26 781	1 383	5 673	19 726	—	51	—
Summe 5	38 846	5 909	32 886	2 807	7 584	22 495	—	51	—
6. Allgemeine Finanzausweisungen									
Schlüsselzuweisungen									
Einnahmen	787 955	208 828	336 280	76 727	83 949	175 604	—	183 196	57 651
Bürgersteuerausgleichbeträge									
Einnahmen	32	—	32	8	8	15	—	—	—
Grundsteuerausgleichzuweisungen und -ausfallentschädigungen									
Einnahmen	45 746	41 079	4 667	2 532	1 200	934	—	—	—
Bedarfszuweisungen									
aus dem Ausgleichsstock (-fonds)									
Einnahmen	74 150	10 468	48 350	9 688	11 381	27 281	—	15 340	—
Ausgaben	—	—	—	—	—	—	—	—	—
aus dem kommunalen Notstock									
Einnahmen	36 255	29 285	6 970	2 480	2 070	2 420	—	—	—
Ausgaben	1 265	—	—	—	—	—	—	1 265	—
Sonstige									
Einnahmen	931	130	399	—	44	356	—	402	—
Ausgaben	207	—	—	—	—	—	—	207	—
Sonstige allgemeine Finanzausweisungen									
Einnahmen	64 429	16 991	6 267	1 458	1 267	2 120	1 423	34 739	6 432
Ausgaben	4 406	280	6	—	—	—	6	4 120	—
Summe 6	1 009 507	306 782	402 966	92 893	99 920	208 730	1 423	235 677	64 083
Einnahmen	—	—	—	—	—	—	6	5 592	—
Ausgaben	5 877	280	6	—	—	—	—	—	—
7. Allgemeine Umlagen									
Landesumlage									
Ausgaben	68 318	16 231	—	—	—	—	—	25 088	27 000
Bezirksumlage									
Einnahmen	187 586	—	—	—	—	—	—	—	187 586
Ausgaben	187 257	93 290	—	—	—	—	—	93 967	—
Kreisumlage									
Einnahmen	635 677	—	—	—	—	—	—	635 677	—
Ausgaben	630 388	—	630 388	175 718	185 095	269 575	—	—	—
Amtsumlage									
Einnahmen	100 966	—	100 966	—	—	—	100 966	—	—
Ausgaben	101 483	—	101 483	15 463	33 349	52 670	—	—	—
Ausgleichbeträge gem. Ges. zu Art. 131 GG									
Einnahmen	3 985	3 431	432	349	74	—	10	105	17
Ausgaben	38 790	26 140	7 730	3 176	2 962	90	1 502	3 423	1 498
Sonstige Umlagen									
Einnahmen	—	—	—	—	—	—	—	—	—
Ausgaben	4 975	3 910	—	—	—	—	—	1 065	—
Summe 7	928 214	3 431	101 398	349	74	—	100 976	635 782	187 693
Einnahmen	—	—	—	—	—	—	1 502	123 544	28 498
Ausgaben	1 031 212	139 570	739 600	194 357	221 406	322 335	—	—	—

noch: G. Allgemeine Deckungsmittel (Einzelarten) und Gesamtabschluß

Bundesgebiet

noch: 45. Gebietskörperschaften/Größenklassen

— 1000 DM —

Bezeichnung	Ge- meinden und Ge- meinde- verbände insgesamt	Kreisfreie Städte	Kreisangehörige Gemeinden und Ämter					Land- Kreise	Bezirks- verbände
			zu- sammen	Gemeinden mit			Ämter		
				10000 und mehr Einw.	3000 bis unter 10000 Einw.	weniger als 3000 Einw.			
	1	2	3	4	5	6	7	8	9
Erwerbsvermögen (soweit den allgemeinen Deckungs- mitteln zugerechnet)									
8. Überschüsse der wirtschaftl. Unternehmen									
Elektrizitätsversorgung	92 128	45 618	23 275	12 319	10 520	—	436	22 400	835
Gasversorgung	13 313	9 837	3 133	2 395	737	—	1	818	475
Wasserversorgung	— 7 090	5 894	— 13 093	622	— 2 057	— 11 640	— 19	109	—
Kombinierte Versorgungsunternehmen	121 686	91 737	29 250	23 734	5 513	—	2	699	—
Straßenbahnen, Autobusse, Kleinbahnen	5 467	6 302	780	276	531	—	— 28	949	666
Hafen- und Umschlagunternehmen	— 7 311	— 7 400	88	145	— 57	—	0	0	—
Übrige Verkehrsunternehmen	— 2 861	— 2 786	— 23	— 19	1	—	— 5	51	0
Kombinierte Versorgungs- und Verkehrsunternehmen	109 819	106 150	3 242	2 825	417	—	—	427	—
Unternehmen der Verkehrsförderung	— 21 697	— 18 523	— 3 134	— 2 523	— 617	—	6	40	—
Land- und forstwirtschaftl. Unternehmen									
Landwirtschaftliche Unternehmen	— 219	— 509	472	— 227	— 698	—	1	— 219	37
Forstwirtschaftliche Unternehmen	60 168	5 354	61 216	15 459	45 744	—	12	1 483	1 115
Nicht aufgeteilt	206 830	—	206 830	—	—	206 830	—	—	—
Kurbetriebe	— 4 640	— 2 840	— 1 763	— 745	— 1 008	—	— 10	— 28	—
Sonstige wirtschaftliche Unternehmen	1 726	— 629	2 593	124	495	1 973	0	41	196
Summe 8	576 319	238 197	312 864	54 386	60 917	197 163	398	24 610	648
9. Erträge des allgemeinen Kapital- und Grundver- mögens									
Allgemeines Kapitalvermögen	38 439	20 697	12 172	6 163	3 078	2 821	110	4 769	802
Allgemeines Grundvermögen	3 601	— 18 582	22 890	— 1 545	6 397	18 228	— 190	— 817	110
Summe 9	42 041	2 115	35 062	4 618	9 475	21 048	— 80	3 952	912
Erwerbsvermögen zusammen (8 u. 9)	618 360	240 313	347 926	59 005	70 392	218 211	318	28 561	1 560
Gesamtabschluß									
Zuschußbedarf der ordentlichen Rechnung	6 301 380	2 934 756	2 360 146	768 636	633 404	857 942	100 164	804 325	202 153
Allgemeine Finanzaufweisungen									
Einnahmen	1 009 507	306 782	402 966	92 893	99 920	208 730	1 423	235 677	64 083
Ausgaben	5 877	280	6	—	—	—	6	5 592	—
Saldo	1 003 630	306 502	402 960	92 893	99 920	208 730	1 417	230 085	64 083
Allgemeine Umlagen									
Einnahmen	928 214	3 431	101 398	349	74	—	100 976	635 782	187 603
Ausgaben	1 031 212	139 570	739 600	194 357	221 406	322 335	1 502	123 544	28 498
Saldo	102 998	136 140	638 202	194 008	221 332	322 335	99 474	512 238	159 105
Deckungsbedarf	5 400 747	2 764 394	2 595 388	869 751	754 817	971 547	— 727	62 001	— 21 036
Allgemeine Deckungsmittel (ohne allgemeine Finanz- aufweisungen und Umlagen)									
Erwerbsvermögen	618 360	240 313	347 926	59 005	70 392	218 211	318	28 561	1 560
Steuern	4 956 714	2 606 718	2 271 606	824 331	679 020	768 255	—	78 390	—
Steuerähnliche Einnahmen	38 846	5 909	32 886	2 807	7 584	22 495	—	51	—
Zusammen	5 613 919	2 852 939	2 652 417	886 142	756 996	1 008 961	318	107 003	1 560
Unterschied zwischen Deckungsbedarf und allgemeinen Deckungsmitteln									
Mehreinnahmen	213 172	88 545	57 030	16 391	2 179	37 414	1 045	45 002	22 596
Mehrausgaben	—	—	—	—	—	—	—	—	—
Rücklagen für den Gesamthaushalt									
Einnahmen	39 471 ¹⁾	17 097	19 567	4 086	6 848	8 306	328	2 351	455
Zuführungen	135 874	60 350	47 825	15 680	10 055	20 933	1 107	15 967	11 732
Saldo	96 404	43 253	28 258	11 594	3 207	12 677	779	13 616	11 277
Abschluß der ordentlichen Rechnung									
Mehreinnahmen	116 769	45 292	28 771	4 797	—	24 737	266	31 386	11 319
Mehrausgaben	—	—	—	—	1 029	—	—	—	—
Außerordentliche Rechnung									
Mehreinnahmen	—	—	33 497	14 031	6 137	11 277	2 052	10 872	—
Mehrausgaben	40 340	81 555	—	—	—	—	—	—	3 154
Abschluß der ordentlichen und außerordentlichen Rechnung									
Mehreinnahmen	16 429	—	62 268	18 828	5 109	36 014	2 318	42 258	8 165
Mehrausgaben	—	36 262	—	—	—	—	—	—	—

¹⁾ Einschl. 18 148 Tsd. DM Zinseinnahmen.

Bundesgebiet/Länder

46. Gemeinden und Gemeindeverbände insgesamt

— 1000 DM —

Bezeichnung	Bundes- gebiet	Schleswig- Holstein	Nieder- sachsen	Nordrhein- Westfalen	Hessen	Rheinland- Pfalz	Baden- Württem- berg	Bayern
	1	2	3	4	5	6	7	8
1. Realsteuern								
Grundsteuer A (land- und forstwirtschaftliche Betriebe)	341 257	26 548	72 729	36 223	32 694	32 802	63 955	76 305
Grundsteuer B (sonst. Grundstücke)	871 180	42 055	111 305	314 457	84 346	51 102	119 732	148 189
Grundsteuerbeteiligungsbeträge								
Einnahmen	4 496	—	138	—	—	798	615	2 945
Ausgaben	4 638	—	135	—	—	798	643	3 062
Grundsteuerbeihilfen für Arbeiterwohnstätten	11 161	1 218	3 312	3 169	686	495	572	1 708
Gewerbesteuer nach Ertrag und Kapital	2 952 140	89 270	348 306	1 056 074	258 847	155 015	573 711	470 912
Lohnsummensteuer	363 392	12 225	21 930	292 167	24 831	11 998	10	231
Gewerbesteuerausgleichzuschüsse								
Einnahmen	124 716	3 488	11 613	53 496	13 455	7 063	23 930	11 617
Ausgaben	122 253	2 330	10 333	53 680	12 957	6 322	25 278	11 343
Summe 1	4 541 457	172 471	558 864	1 701 906	401 993	232 158	736 653	697 501
2. Sonstige Steuern aus Vermögen, Vermögensverkehr und Einkommen								
Zuschlag zur Grunderwerbsteuer einschl. Mehrzuschlag (Wertzuwachssteuer)	115 555	4 561	12 804	32 124	12 440	6 930	21 891	24 806
Schankerlaubnissteuer	6 874	444	1 070	3 658	68	807	4	822
Summe 2	122 429	5 005	13 874	35 782	12 509	7 736	21 895	25 628
3. Verbrauch- und Aufwandsteuern								
Jagd- und Fischereisteuer	2 579	126	316	722	208	329	461	416
Gemeindegetränksteuer	84 594	3 605	6 939	29 003	11 350	5 347	9 842	18 507
Speiseeissteuer	1 228	37	—	—	187	1	306	697
Kinosteuer	124 405	6 318	17 528	45 594	11 694	5 580	15 832	21 860
Übrige Vergnügungsteuer	36 945	1 629	4 711	13 401	3 327	2 783	4 376	6 719
Hundesteuer	40 581	2 125	5 660	12 198	4 954	3 141	6 820	5 683
Summe 3	290 332	13 840	35 155	100 918	31 720	17 181	37 636	53 881
4. Sonstige Gemeindesteuern	2 496	255	—	—	—	—	2 214	27
Summe 1 bis 4	4 956 714	191 571	607 894	1 838 606	446 132	277 075	818 399	777 038
5. Steuerähnliche Einnahmen								
Verwaltungskostenzuschüsse von der Bundespost, Bundesbahn und ehemaligen Reichsbetrieben	9 428	275	2 454	2 383	994	588	1 191	1 543
Übrige steuerähnliche Einnahmen	29 418	4 740	4 075	1 229	1 604	3 320	6 521	7 931
Summe 5	38 846	5 015	6 528	3 612	2 598	3 908	7 712	9 473
6. Allgemeine Finanzaufweisungen								
Schlüsselaufweisungen								
Einnahmen	787 955	32 881	79 917	325 223	67 802	23 466	162 232	96 433
Bürgersteuerausgleichbeträge								
Einnahmen	32	—	32	—	—	—	—	—
Grundsteuerausgleichaufweisungen und -ausfallentschädigungen								
Einnahmen	45 746	1 448	—	29 551	2 000	7 953	152	4 643
Bedarfsaufweisungen								
aus dem Ausgleichsstock (-fonds)								
Einnahmen	74 150	870	4 270	8 354	6 717	1 029	52 019	—
Ausgaben	—	—	—	—	—	—	—	—
aus dem kommunalen Notstock								
Einnahmen	36 255	—	—	—	673	—	35 581	—
Ausgaben	1 265	—	—	—	1 265	—	—	—
Sonstige								
Einnahmen	931	10	18	—	—	—	12	890
Ausgaben	207	—	207	—	—	—	—	—
Sonstige allgemeine Finanzaufweisungen								
Einnahmen	64 429	1 494	24 175	27	3 037	3 660	271	31 766
Ausgaben	4 400	—	4 026	—	—	99	280	—
Summe 6								
Einnahmen	1 009 507	36 703	108 412	363 155	80 230	37 008	250 268	133 733
Ausgaben	5 877	—	4 233	—	1 265	99	280	—
7. Allgemeine Umlagen								
Landesumlage								
Ausgaben	68 318	—	34 697	—	—	—	6 489	27 132
Bezirksumlage								
Einnahmen	187 586	—	—	68 218	20 032	1 700	13 304	84 333
Ausgaben	187 257	—	—	68 129	20 016	1 701	12 939	84 473
Kreisumlage								
Einnahmen	635 677	27 941	121 961	166 430	53 377	39 030	90 826	136 111
Ausgaben	630 388	27 918	120 524	166 335	53 048	39 212	90 241	133 109
Amtsumlage								
Einnahmen	100 966	6 226	—	76 923	—	17 817	—	—
Ausgaben	101 483	6 590	—	77 073	—	17 820	—	—
Ausgleichbeträge gem. Ges. zu Art. 131 GG								
Einnahmen	3 985	59	124	1 460	373	198	206	1 565
Ausgaben	38 790	289	814	10 383	4 746	3 140	5 434	13 985
Sonstige Umlagen								
Einnahmen	—	—	—	—	—	—	—	—
Ausgaben	4 975	—	—	4 975	—	—	—	—
Summe 7								
Einnahmen	928 214	34 226	122 086	313 031	73 781	58 745	104 336	222 009
Ausgaben	1 031 212	34 796	156 036	326 895	77 810	61 873	115 103	258 699

noch: G. Allgemeine Deckungsmittel (Einzelarten) und Gesamtabluß

Bundesgebiet/Länder

noch: 46. Gemeinden und Gemeindeverbände insgesamt

— 1000 DM —

Bezeichnung	Bundes- gebiet	Schleswig- Holstein	Nieder- sachsen	Nordrhein- Westfalen	Hessen	Rheinland- Pfalz	Baden- Württem- berg	Bayern
	1	2	3	4	5	6	7	8
Erwerbsvermögen (soweit den allgemeinen Deckungs- mitteln zugerechnet)								
8. Überschüsse der wirtschaftl. Unternehmen								
Elektrizitätsversorgung	92 128	1 170	14 052	43 225	7 069	4 617	17 362	3 734
Gasversorgung	13 813	274	446	5 974	3 892	642	1 964	121
Wasserversorgung	7 090	5	334	2 850	1 310	2 020	2 588	3 745
Kombinierte Versorgungsunternehmen	121 086	11 034	10 170	40 973	24 197	5 636	15 980	13 695
Straßenbahnen, Autobusse, Kleinbahnen	5 467	317	632	7 387	3 415	856	5 021	228
Hafen- und Umschlagunternehmen	7 311	986	113	2 198	1 281	239	2 898	74
Übrige Verkehrsunternehmen	2 861	98	661	1 457	21	27	16	622
Kombinierte Versorgungs- und Verkehrsunternehmen	109 819	5 093	7 264	18 708	11 569	6 029	11 126	50 030
Unternehmen der Verkehrsförderung	21 697	324	2 662	9 930	1 696	575	4 918	1 583
Land- und forstwirtschaftl. Unternehmen								
Landwirtschaftliche Unternehmen	219	106	101	91	100	115	175	129
Forstwirtschaftliche Unternehmen	69 168	1 047	2 290	4 558	16 055	5 245	27 854	11 219
Nicht aufgeteilt	206 830	5	798	9 908	50 052	45 179	77 421	23 476
Kürbetriebe	4 640	415	1 150	314	1 391	98	906	367
Sonstige wirtschaftliche Unternehmen	1 726	420	10	130	374	1 009	689	683
Summe 8	576 319	17 057	31 511	119 897	111 018	64 299	135 873	96 663
9. Erträge des allgemeinen Kapital- und Grundver- mögens								
Allgemeines Kapitalvermögen	38 439	2 211	4 645	14 350	3 189	227	8 556	5 262
Allgemeines Grundvermögen	3 601	471	3 898	8 408	112	2 438	3 069	3 188
Summe 9	42 041	1 740	8 542	5 942	3 076	2 665	11 626	8 449
Erwerbsvermögen zusammen (8 u. 9)	618 360	18 797	40 053	125 839	114 094	66 964	147 499	105 114
Gesamtabluß								
Zuschußbedarf der ordentlichen Rechnung	6 301 380	245 841	688 555	2 244 333	614 596	372 150	1 172 534	963 371
Allgemeine Finanzzuweisungen								
Einnahmen	1 009 507	36 703	108 412	363 155	80 230	37 008	250 268	133 733
Ausgaben	5 877	—	4 233	—	1 265	99	280	—
Saldo	1 003 630	36 703	104 179	363 155	78 965	36 908	249 988	133 733
Allgemeine Umlagen								
Einnahmen	928 214	34 226	122 080	313 031	73 781	58 745	104 336	222 009
Ausgaben	1 031 212	34 796	156 036	326 895	77 810	61 873	115 103	258 699
Saldo	102 998	570	33 950	13 864	4 028	3 128	10 767	36 690
Deckungsbedarf	5 400 747	209 708	618 326	1 895 043	539 659	338 370	933 313	866 329
Allgemeine Deckungsmittel (ohne allgemeine Finanz- zuweisungen und Umlagen)								
Erwerbsvermögen	618 360	18 797	40 053	125 839	114 094	66 964	147 499	105 114
Steuern	4 956 714	191 571	607 894	1 838 606	446 132	277 075	818 399	777 038
Steuerähnliche Einnahmen	38 846	5 015	6 528	3 612	2 598	3 903	7 712	9 473
Zusammen	5 613 919	215 383	654 475	1 968 057	562 824	347 946	973 609	891 625
Unterschied zwischen Deckungsbedarf und allgemeinen Deckungsmitteln								
Mehreinnahmen	213 172	5 675	36 149	73 014	23 165	9 577	40 296	25 296
Mehrausgaben	—	—	—	—	—	—	—	—
Rücklagen für den Gesamthaushalt								
Entnahmen	39 471 ¹⁾	1 102	5 485	11 966	3 462	2 049	6 218	9 189
Zuführungen	135 874	4 471	31 334	43 622	18 667	5 416	14 919	17 444
Saldo	96 404	3 369	25 849	81 657	15 205	3 367	8 701	8 255
Abschluß der ordentlichen Rechnung								
Mehreinnahmen	116 789	2 306	10 300	41 358	7 960	6 210	31 594	17 041
Mehrausgaben	—	—	—	—	—	—	—	—
Außerordentliche Rechnung								
Mehreinnahmen	—	5 090	21 252	—	6 038	8 674	12 159	7 695
Mehrausgaben	40 340	—	—	101 248	—	—	—	—
Abschluß der ordentlichen und außerordentlichen Rechnung								
Mehreinnahmen	76 429	7 396	31 552	—	13 998	14 884	43 753	24 736
Mehrausgaben	—	—	—	59 890	—	—	—	—

¹⁾ Einschl. 18 148 Tsd. DM Zinseinnahmen.

H. Allgemeine Deckungsmittel nach Gruppen und Art der Gebietskörperschaften/Größenklassen

Art der Einnahmen/Ausgaben	Ge- meinden und Ge- meinde- verbände insgesamt	Kreisfreie Städte					Kreisangehörige Gemeinden und Ämter					Land- kreise	Bezirks- ver- bände	
		zu- sammen	mit				zu- sammen	Gemeinden mit			Ämter			
			200000 und mehr Einw.	100000 bis unter 200000 Einw.	50000 bis unter 100000 Einw.	weniger als 50000 Einw.		10000 und mehr Einw.	3000 bis unter 10000 Einw.	weniger als 3000 Einw.				
1	2	3	4	5	6	7	8	9	10	11	12	13		
47. Bundesgebiet														
1000 DM														
Gewerbesteuer nach Ertrag und Kapital ¹⁾	3 315 532	1 902 193	1 090 555	348 106	272 698	190 834	1 412 941	630 647	460 215	322 079	—	398	—	
Gewerbesteuerzuschüsse														
Einnahmen	124 716	10 597	2 858	2 760	3 818	1 161	114 118	17 958	33 831	62 328	—	1	—	
Ausgaben	122 253	57 032	24 133	14 747	10 420	7 732	65 196	30 722	22 554	11 920	—	25	—	
Grundsteuer A und B ²⁾	1 223 462	508 296	274 795	106 794	74 697	52 010	715 166	165 079	175 828	374 258	—	—	—	
Übrige Steuern	415 257	242 663	139 816	46 121	33 936	22 790	94 577	41 368	31 698	21 511	—	78 017	—	
Steuerähnliche Einnahmen	38 846	5 909	3 602	1 149	667	491	32 886	2 807	7 584	22 495	—	51	—	
Allgemeine Finanzaufwendungen														
Einnahmen	1 009 507	306 782	141 942	78 271	65 936	20 633	402 966	92 893	99 920	208 730	1 423	235 677	64 083	
Ausgaben	5 877	280	—	280	—	—	6	—	—	—	6	5 592	—	
Allgemeine Umlagen														
Einnahmen	928 214	3 431	2 088	691	430	221	101 398	349	74	—	100 976	635 782	187 603	
Ausgaben	1 031 212	139 570	80 420	23 107	17 811	18 233	739 600	194 357	221 406	322 335	1 502	123 544	28 493	
Überschüsse der wirtschaftlichen Unternehmen														
Erträge des allgemeinen Kapital- und Grundvermögens	576 319	238 197	126 879	51 070	35 796	23 552	312 864	54 386	60 917	197 163	398	24 610	648	
	42 041	2 115	2 475	699	43	—1 101	35 062	4 618	9 475	21 048	— 80	3 952	912	
Einnahmen	7 673 894	3 220 183	1 785 010	636 562	488 021	310 591	3 221 978	1 010 106	879 543	1 229 612	102 717	978 487	253 246	
Ausgaben	1 159 342	196 882	104 552	38 133	28 231	25 965	804 802	225 079	243 960	334 256	1 507	129 160	28 498	
Allgemeine Deckungsmittel	6 514 552	3 023 301	1 680 457	598 428	459 790	284 625	2 417 176	785 027	635 583	895 356	101 210	849 327	224 749	
DM je Einwohner														
Gewerbesteuer nach Ertrag und Kapital ¹⁾	69,65	113,06	123,88	100,04	98,49	107,67	45,91	92,85	56,96	20,25	—	0,01	—	
Gewerbesteuerzuschüsse														
Einnahmen	2,62	0,63	0,32	0,79	1,38	0,66	3,71	2,64	4,19	3,92	—	0,00	—	
Ausgaben	2,57	3,39	2,74	4,24	3,76	4,36	2,12	4,52	2,79	0,75	—	0,00	—	
Grundsteuer A und B ²⁾	25,70	30,21	31,22	30,69	26,98	29,34	23,24	24,31	21,76	23,53	—	—	—	
Übrige Steuern	8,72	14,42	15,88	13,25	12,26	12,86	3,07	6,09	3,92	1,35	—	2,53	—	
Steuerähnliche Einnahmen	0,82	0,35	0,41	0,33	0,24	0,28	1,07	0,41	0,94	1,41	—	0,00	—	
Allgemeine Finanzaufwendungen														
Einnahmen	21,21	18,23	16,12	22,49	23,81	11,64	13,09	13,68	12,37	13,12	0,27	7,66	1,91	
Ausgaben	0,12	0,02	—	0,08	—	—	0,00	—	—	—	0,00	0,18	—	
Allgemeine Umlagen														
Einnahmen	19,50	0,20	0,24	0,20	0,16	0,12	3,29	0,05	0,01	—	19,45	20,66	5,59	
Ausgaben	21,66	8,30	9,14	6,64	6,43	10,29	24,03	28,62	27,40	20,26	0,29	4,01	0,85	
Überschüsse der wirtschaftlichen Unternehmen														
Erträge des allgemeinen Kapital- und Grundvermögens	12,11	14,16	14,41	14,94	12,93	13,29	10,17	8,01	7,54	12,40	0,08	0,80	0,02	
	0,88	0,13	0,28	0,20	0,02	— 0,62	1,14	0,68	1,17	1,32	— 0,02	0,13	0,03	
Allgemeine Deckungsmittel	136,85	179,70	190,89	171,98	166,06	160,58	78,54	115,58	78,66	56,29	19,50	27,60	6,69	
48. Schleswig-Holstein														
1000 DM														
Gewerbesteuer nach Ertrag und Kapital ¹⁾	101 501	52 507	41 732	5 613	5 162	—	48 994	24 206	15 696	9 092	—	—	—	
Gewerbesteuerzuschüsse														
Einnahmen	3 488	124	101	—	23	—	3 364	781	1 076	1 508	—	—	—	
Ausgaben	2 339	1 088	922	60	106	—	1 251	646	475	130	—	—	—	
Grundsteuer A und B ²⁾	69 821	19 255	14 816	2 290	2 148	—	50 567	11 639	11 089	27 839	—	—	—	
Übrige Steuern	19 100	7 421	5 487	1 154	780	—	5 805	2 712	2 034	1 059	—	5 874	—	
Steuerähnliche Einnahmen	5 015	1 490	1 440	—	50	—	3 492	437	2 242	814	—	33	—	
Allgemeine Finanzaufwendungen														
Einnahmen	36 703	7 972	6 383	1 188	401	—	17 861	3 072	3 886	9 480	1 423	10 871	—	
Ausgaben	—	—	—	—	—	—	—	—	—	—	—	—	—	
Allgemeine Umlagen														
Einnahmen	34 226	22	—	4	18	—	6 262	31	6	—	6 226	27 941	—	
Ausgaben	34 796	13	11	3	—	—	34 734	9 084	8 068	17 541	41	48	—	
Überschüsse der wirtschaftlichen Unternehmen														
Erträge des allgemeinen Kapital- und Grundvermögens	17 057	10 602	8 382	1 742	478	—	5 353	4 317	1 115	— 83	4	1 102	—	
	1 740	392	137	262	8	—	1 183	258	245	645	35	165	—	
Einnahmen	288 651	99 784	78 479	12 254	9 051	—	142 882	47 453	37 388	50 354	7 687	45 985	—	
Ausgaben	37 135	1 101	933	83	106	—	35 986	9 730	8 543	17 671	41	48	—	
Allgemeine Deckungsmittel	251 516	98 683	77 546	12 192	8 945	—	106 896	37 723	28 845	32 683	7 646	45 936	—	
DM je Einwohner														
Gewerbesteuer nach Ertrag und Kapital ¹⁾	44,32	80,36	85,80	59,29	71,36	—	29,93	52,92	36,73	12,09	—	—	—	
Gewerbesteuerzuschüsse														
Einnahmen	1,52	0,19	0,21	—	0,32	—	2,06	1,71	2,52	2,00	—	—	—	
Ausgaben	1,02	1,67	1,90	0,63	1,47	—	0,76	1,41	1,11	0,17	—	—	—	
Grundsteuer A und B ²⁾	30,49	29,47	30,46	24,19	23,69	—	30,89	25,45	25,95	37,01	—	—	—	
Übrige Steuern	8,34	11,36	11,28	12,19	10,78	—	3,55	5,93	4,76	1,41	—	3,59	—	
Steuerähnliche Einnahmen	2,19	2,28	2,96	—	0,69	—	2,13	0,96	5,25	1,08	—	0,02	—	
Allgemeine Finanzaufwendungen														
Einnahmen	16,03	12,20	13,12	12,55	5,54	—	10,91	6,72	9,09	12,60	1,80	6,64	—	
Ausgaben	—	—	—	—	—	—	—	—	—	—	—	—	—	
Allgemeine Umlagen														
Einnahmen	14,94	0,03	—	0,04	0,25	—	3,83	0,07	0,01	—	7,90	17,07	—	
Ausgaben	15,19	0,02	0,02	0,03	—	—	21,22	19,86	18,88	23,32	0,05	0,03	—	
Überschüsse der wirtschaftlichen Unternehmen														
Erträge des allgemeinen Kapital- und Grundvermögens	7,45	16,23	17,23	18,40	6,61	—	3,27	9,44	2,61	0,11	0,01	0,67	—	
	0,76	0,60	0,28	2,77	— 0,11	—	0,72	0,56	0,57	0,86	0,04	0,10	—	
Allgemeine Deckungsmittel	109,82	151,03	159,44	128,79	123,66	—	65,30	82,48	67,50	43,45	9,70	28,06	—	

¹⁾ Einschl. Lohnsummensteuer. — ²⁾ Einschl. Grundsteuerbeiträgen für Arbeiterwohnstätten; Grundsteuerbeteiligungsbeträge abgeglichen.

noch: H. Allgemeine Deckungsmittel nach Gruppen und Art
der Gebietskörperschaften/Größenklassen

Art der Einnahmen/Ausgaben	Ge- meinden und Ge- meinde- verbände insgesamt	Kreisfreie Städte					Kreisangehörige Gemeinden und Ämter					Land- kreise	Bezirks- ver- bände
		zu- sammen	mit				zu- sammen	Gemeinden mit			Ämter		
			200 000 und mehr Einw.	100 000 bisunter 200 000 Einw.	50 000 bisunter 100 000 Einw.	weniger als 50 000 Einw.		10 000 und mehr Einw.	3 000 bisunter 10 000 Einw.	weniger als 3 000 Einw.			
1	2	3	4	5	6	7	8	9	10	11	12	13	
49. Niedersachsen													
1 000 DM													
Gewerbesteuer nach Ertrag und Kapital ¹⁾	370 236	194 290	89 263	33 036	25 092	46 898	175 947	62 724	55 266	57 957	—	—	—
Gewerbesteuerausgleichzuschüsse	—	—	—	—	—	—	—	—	—	—	—	—	—
Einnahmen	11 613	595	160	193	211	31	11 018	905	2 634	7 479	—	—	—
Ausgaben	10 333	4 086	1 922	840	744	1 181	5 647	2 032	2 140	1 475	—	—	—
Grundsteuer A und B ²⁾	187 349	61 364	30 420	13 684	9 679	7 581	125 984	22 941	28 624	74 419	—	—	—
Übrige Steuern	40 029	24 965	13 023	4 916	4 269	2 755	10 191	4 669	3 132	2 390	—	13 873	—
Steuerähnliche Einnahmen	6 528	1 583	781	431	215	156	4 926	694	1 023	3 209	—	19	—
Allgemeine Finanzaufweisungen	—	—	—	—	—	—	—	—	—	—	—	—	—
Einnahmen	108 412	30 936	12 391	11 129	4 836	2 580	45 496	9 189	11 638	24 619	—	31 979	—
Ausgaben	4 233	—	—	—	—	—	—	—	—	—	—	4 233	—
Allgemeine Umlagen	—	—	—	—	—	—	—	—	—	—	—	—	—
Einnahmen	122 086	111	88	—	22	1	12	11	1	—	—	121 063	—
Ausgaben	156 036	14 426	6 693	3 204	2 100	2 429	120 793	29 573	32 057	58 504	—	20 816	—
Überschüsse der wirtschaftlichen Unternehmen	31 511	12 837	3 942	2 847	4 691	1 357	8 939	6 505	2 084	350	—	9 734	—
Erträge des allgemeinen Kapital- und Grundvermögens	8 542	1 593	1 395	— 108	500	— 194	5 430	1 651	1 343	2 437	—	1 520	—
Einnahmen	895 306	328 274	151 464	66 130	49 515	61 165	387 944	109 288	105 796	172 860	—	179 088	—
Ausgaben	170 602	19 112	8 615	4 044	2 843	3 610	126 440	31 605	34 797	60 038	—	25 049	—
Allgemeine Deckungsmittel	724 704	309 162	142 848	62 087	46 672	57 555	261 504	77 683	70 999	112 822	—	154 038	—
DM je Einwohner													
Gewerbesteuer nach Ertrag und Kapital ¹⁾	56,51	110,29	117,24	74,48	74,28	214,27	36,73	69,09	46,56	21,50	—	—	—
Gewerbesteuerausgleichzuschüsse	—	—	—	—	—	—	—	—	—	—	—	—	—
Einnahmen	1,77	0,34	0,21	0,44	0,62	0,14	2,30	1,00	2,22	2,77	—	—	—
Ausgaben	1,58	2,66	2,52	1,89	2,20	5,40	1,18	2,24	1,80	0,55	—	—	—
Grundsteuer A und B ²⁾	28,59	34,83	39,95	30,85	28,65	34,64	26,30	25,27	24,11	27,61	—	—	—
Übrige Steuern	7,48	14,17	17,10	11,08	12,64	12,59	2,13	5,14	2,64	0,89	—	2,90	—
Steuerähnliche Einnahmen	1,00	0,90	1,03	0,97	0,64	0,71	1,03	0,76	0,86	1,19	—	0,00	—
Allgemeine Finanzaufweisungen	—	—	—	—	—	—	—	—	—	—	—	—	—
Einnahmen	16,55	17,56	16,27	25,09	14,32	11,79	9,50	10,12	9,85	9,13	—	6,68	—
Ausgaben	0,65	—	—	—	—	—	—	—	—	—	—	0,88	—
Allgemeine Umlagen	—	—	—	—	—	—	—	—	—	—	—	—	—
Einnahmen	18,63	0,06	0,12	—	0,07	0,00	0,00	0,01	0,00	—	—	25,46	—
Ausgaben	23,82	8,19	8,79	7,22	6,22	11,10	25,22	32,57	27,51	21,73	—	4,35	—
Überschüsse der wirtschaftlichen Unternehmen	4,81	7,29	5,18	6,42	13,89	6,20	1,87	7,17	1,76	0,13	—	2,03	—
Erträge des allgemeinen Kapital- und Grundvermögens	1,30	0,90	1,83	— 0,24	1,48	— 0,89	1,13	1,82	1,13	0,90	—	0,32	—
Allgemeine Deckungsmittel	110,61	175,50	187,61	139,98	138,16	262,96	54,59	85,57	59,81	41,86	—	32,16	—
50. Nordrhein-Westfalen													
1 000 DM													
Gewerbesteuer nach Ertrag und Kapital ¹⁾	1 348 241	868 641	545 276	197 276	105 620	20 469	479 600	297 216	133 321	49 062	—	—	—
Gewerbesteuerausgleichzuschüsse	—	—	—	—	—	—	—	—	—	—	—	—	—
Einnahmen	53 496	7 365	1 591	2 325	2 913	537	46 131	12 506	16 288	17 337	—	—	—
Ausgaben	53 680	24 178	10 083	8 918	3 729	1 447	29 503	16 041	9 646	3 816	—	—	—
Grundsteuer A und B ²⁾	353 849	201 872	119 853	53 831	22 949	5 189	151 977	74 952	42 710	34 314	—	—	—
Übrige Steuern	136 700	92 621	50 093	22 721	9 138	1 669	24 632	16 455	5 978	2 249	—	19 397	—
Steuerähnliche Einnahmen	3 612	914	426	346	100	41	2 698	550	850	1 297	—	—	—
Allgemeine Finanzaufweisungen	—	—	—	—	—	—	—	—	—	—	—	—	—
Einnahmen	363 155	134 114	83 655	27 359	21 887	1 213	120 892	42 442	31 233	47 217	—	50 498	57 651
Ausgaben	—	—	—	—	—	—	—	—	—	—	—	—	—
Allgemeine Umlagen	—	—	—	—	—	—	—	—	—	—	—	—	—
Einnahmen	313 031	1 235	546	489	179	22	77 088	134	21	—	76 933	166 491	68 218
Ausgaben	326 895	40 838	31 398	11 338	6 093	1 009	245 992	100 162	78 562	66 233	1 035	30 330	735
Überschüsse der wirtschaftlichen Unternehmen	119 897	78 808	47 237	23 586	6 538	1 448	30 246	16 908	9 172	9 775	391	6 079	— 1 237
Erträge des allgemeinen Kapital- und Grundvermögens	5 942	— 977	— 1 863	182	648	56	5 730	610	2 366	2 889	— 136	1 139	1
Einnahmen	2 697 923	1 384 593	855 813	328 165	169 972	30 643	945 044	461 774	241 941	164 141	77 189	243 653	124 633
Ausgaben	380 576	74 016	41 482	20 257	9 822	2 456	275 495	116 202	88 208	70 049	1 035	30 330	735
Allgemeine Deckungsmittel	2 317 347	1 310 577	814 332	307 908	160 151	28 187	669 549	345 572	153 732	94 092	76 153	213 323	123 897
DM je Einwohner													
Gewerbesteuer nach Ertrag und Kapital ¹⁾	91,76	116,68	122,71	109,22	103,90	114,92	66,16	91,15	61,40	27,01	—	—	—
Gewerbesteuerausgleichzuschüsse	—	—	—	—	—	—	—	—	—	—	—	—	—
Einnahmen	3,64	0,99	0,36	1,29	2,87	3,02	6,36	3,84	7,50	9,54	—	—	—
Ausgaben	3,65	3,25	2,27	4,94	3,67	8,12	4,07	4,92	4,44	2,10	—	—	—
Grundsteuer A und B ²⁾	24,08	27,12	26,97	29,83	22,57	29,13	20,97	22,99	19,67	18,89	—	—	—
Übrige Steuern	9,30	12,44	13,30	12,58	8,99	9,37	3,41	5,05	2,75	1,24	—	2,68	—
Steuerähnliche Einnahmen	0,25	0,12	0,10	0,19	0,10	0,23	0,37	0,17	0,39	0,71	—	—	—
Allgemeine Finanzaufweisungen	—	—	—	—	—	—	—	—	—	—	—	—	—
Einnahmen	24,72	18,01	18,83	15,15	21,53	6,81	16,68	13,02	14,38	26,00	—	6,97	3,92
Ausgaben	—	—	—	—	—	—	—	—	—	—	—	—	—
Allgemeine Umlagen	—	—	—	—	—	—	—	—	—	—	—	—	—
Einnahmen	21,30	0,17	0,12	0,27	0,18	0,12	10,63	0,04	0,01	—	22,66	22,97	4,64
Ausgaben	22,25	6,69	7,07	6,28	6,99	5,67	33,94	30,72	36,18	36,46	0,30	4,18	0,05
Überschüsse der wirtschaftlichen Unternehmen	8,16	10,59	10,63	13,06	6,43	8,13	5,00	5,19	4,22	5,38	0,12	0,84	— 0,08
Erträge des allgemeinen Kapital- und Grundvermögens	0,40	— 0,13	— 0,42	— 0,10	— 0,64	— 0,31	— 0,79	— 0,19	— 1,09	— 1,59	— 0,04	— 0,16	— 0,00
Allgemeine Deckungsmittel	157,72	176,04	183,26	170,46	157,54	158,26	92,37	105,98	70,80	51,80	22,43	29,43	8,43

noch: H. Allgemeine Deckungsmittel nach Gruppen und Art
der Gebietskörperschaften/Größenklassen

Art der Einnahmen/Ausgaben	Ge- meinden und Ge- meinde- verbände insgesamt	Kreisfreie Städte				Kreisangehörige Gemeinden und Ämter					Land- kreise	Bezirks- ver- bände	
		zu- sammen	mit				zu- sammen	Gemeinden mit					Ämter
			200000 und mehr Einw.	100000 bis unter 200000 Einw.	50000 bis unter 100000 Einw.	weniger als 50000 Einw.		10000 und mehr Einw.	3000 bis unter 10000 Einw.	weniger als 3000 Einw.			
1		2	3	4	5	6	7	8	9	10	11	12	13
51. Hessen													
1000 DM													
Gewerbesteuer nach Ertrag und Kapital ¹⁾	283 678	166 607	110 613	13 706	23 942	18 347	117 071	48 540	40 460	28 071	—	—	—
Gewerbesteuerausgleichzuschüsse													
Einnahmen	13 455	718	440	14	153	103	12 737	1 330	3 815	7 592	—	—	—
Ausgaben	12 957	0 983	3 467	991	1 069	1 456	5 973	2 658	2 023	1 292	—	—	—
Grundsteuer A und B ²⁾	117 727	54 687	34 271	6 990	7 843	5 584	63 040	10 596	17 550	34 893	—	—	—
Übrige Steuern	44 229	29 946	21 851	2 442	3 191	2 462	7 775	3 054	2 914	1 807	—	6 503	—
Steuerähnliche Einnahmen	2 598	574	382	99	63	30	2 024	32	304	1 688	—	0	—
Allgemeine Finanzausweisungen													
Einnahmen	80 230	23 895	6 183	9 014	5 364	3 335	21 781	3 449	5 767	12 565	—	31 555	3 000
Ausgaben	1 265	—	—	—	—	—	—	—	—	—	—	1 265	—
Allgemeine Umlagen													
Einnahmen	73 781	295	236	—	—	60	54	51	3	—	—	53 401	20 032
Ausgaben	77 810	12 630	8 735	1 156	1 275	1 464	54 030	14 231	16 793	23 013	—	10 809	332
Überschüsse der wirtschaftlichen Unternehmen	111 018	35 676	23 742	5 297	4 481	2 156	68 786	5 844	14 302	48 640	—	5 424	1 132
Erträge des allgemeinen Kapital- und Grundvermögens	3 076	3 476	1 549	537	1 400	9	6 118	829	1 587	3 702	—	351	83
Einnahmen	729 792	308 921	196 176	37 025	43 636	32 085	299 386	73 725	86 702	138 958	—	97 239	24 247
Ausgaben	92 031	19 613	12 202	2 147	2 344	2 020	60 013	16 889	18 819	24 305	—	12 074	332
Allgemeine Deckungsmittel	637 761	289 308	183 974	34 878	41 292	29 164	239 373	56 836	67 884	114 653	—	85 165	23 915
DM je Einwohner													
Gewerbesteuer nach Ertrag und Kapital ¹⁾	62,43	112,79	126,19	72,46	107,40	97,33	38,17	115,37	46,59	15,79	—	—	—
Gewerbesteuerausgleichzuschüsse													
Einnahmen	2,96	0,49	0,51	0,07	0,69	0,55	4,15	3,16	4,39	4,27	—	—	—
Ausgaben	2,85	4,73	3,96	5,24	4,80	7,72	1,95	6,32	2,33	0,73	—	—	—
Grundsteuer A und B ²⁾	25,91	37,02	39,10	36,95	35,18	29,62	20,56	25,18	20,21	19,63	—	—	—
Übrige Steuern	9,73	20,27	24,93	12,91	14,31	13,06	2,54	7,26	3,36	1,02	—	2,12	—
Steuerähnliche Einnahmen	0,57	0,39	0,44	0,52	0,28	0,16	0,66	0,08	0,35	0,95	—	0,00	—
Allgemeine Finanzausweisungen													
Einnahmen	17,66	16,18	7,05	47,66	24,06	17,69	7,10	8,20	6,64	7,07	—	10,29	0,66
Ausgaben	0,28	—	—	—	—	—	—	—	—	—	—	0,41	—
Allgemeine Umlagen													
Einnahmen	16,24	0,20	0,27	—	—	0,32	0,02	0,12	0,00	—	—	17,41	4,41
Ausgaben	17,12	8,55	9,97	6,11	5,72	7,77	17,62	33,82	19,34	12,95	—	3,52	0,07
Überschüsse der wirtschaftlichen Unternehmen	24,43	24,15	27,09	28,00	20,10	11,44	22,43	13,89	16,47	27,36	—	1,77	0,25
Erträge des allgemeinen Kapital- und Grundvermögens	0,68	2,35	1,77	2,84	6,28	0,05	1,99	1,97	1,83	2,08	—	0,11	0,02
Allgemeine Deckungsmittel	140,35	195,86	209,89	184,39	185,23	154,72	78,05	135,08	78,17	64,49	—	27,77	5,26
52. Rheinland-Pfalz													
1000 DM													
Gewerbesteuer nach Ertrag und Kapital ¹⁾	167 013	82 476	—	25 784	37 739	18 953	84 537	20 722	29 439	34 376	—	—	—
Gewerbesteuerausgleichzuschüsse													
Einnahmen	7 068	436	—	65	171	201	6 631	328	1 476	4 828	—	—	—
Ausgaben	6 322	3 200	—	944	1 366	890	3 122	816	1 221	1 084	—	—	—
Grundsteuer A und B ²⁾	84 399	23 919	—	4 619	12 999	6 301	60 480	7 209	13 997	39 273	—	—	—
Übrige Steuern	24 917	11 018	—	1 397	6 732	2 888	8 412	1 660	2 806	3 946	—	5 487	—
Steuerähnliche Einnahmen	3 908	119	—	—	97	22	3 701	254	1 118	2 418	—	2	—
Allgemeine Finanzausweisungen													
Einnahmen	37 008	9 355	—	1 791	6 505	1 059	13 314	249	1 206	11 850	—	10 906	3 432
Ausgaben	99	—	—	—	—	—	6	—	—	—	6	94	—
Allgemeine Umlagen													
Einnahmen	58 745	140	—	65	62	13	17 873	56	—	—	17 817	39 032	1 700
Ausgaben	61 873	2 410	—	721	1 024	665	58 054	6 177	14 505	36 947	425	1 337	72
Überschüsse der wirtschaftlichen Unternehmen	64 299	8 198	—	—1 705	6 979	2 938	52 997	3 981	5 693	43 320	3	2 493	671
Erträge des allgemeinen Kapital- und Grundvermögens	2 665	377	—	398	381	394	3 002	440	1 194	2 227	21	12	52
Einnahmen	450 021	135 285	—	32 355	70 904	32 026	251 036	34 018	56 923	142 249	17 841	57 845	5 855
Ausgaben	88 294	5 611	—	1 065	2 390	1 555	61 182	6 993	15 726	38 031	431	1 431	72
Allgemeine Deckungsmittel	381 727	129 674	—	30 690	68 514	30 470	189 855	27 025	41 202	104 218	17 410	56 415	5 783
DM je Einwohner													
Gewerbesteuer nach Ertrag und Kapital ¹⁾	50,86	105,47	—	176,16	87,44	92,88	33,79	89,26	53,87	19,95	—	—	—
Gewerbesteuerausgleichzuschüsse													
Einnahmen	2,15	0,56	—	0,44	0,40	0,99	2,65	1,41	2,70	2,80	—	—	—
Ausgaben	1,93	4,09	—	6,45	3,17	4,36	1,25	3,51	2,23	0,63	—	—	—
Grundsteuer A und B ²⁾	25,70	30,59	—	31,56	30,12	30,88	24,17	31,05	25,61	22,79	—	—	—
Übrige Steuern	7,59	14,09	—	9,54	15,60	14,15	3,36	7,15	5,13	2,29	—	2,19	—
Steuerähnliche Einnahmen	1,19	0,15	—	—	0,22	0,11	1,52	1,09	2,05	1,40	—	0,00	—
Allgemeine Finanzausweisungen													
Einnahmen	11,27	11,96	—	12,24	15,07	5,19	5,32	1,07	2,21	6,88	—	4,36	2,91
Ausgaben	0,03	—	—	—	—	—	0,00	—	—	—	0,01	0,04	—
Allgemeine Umlagen													
Einnahmen	17,59	0,18	—	0,44	0,14	0,06	7,14	0,24	—	—	17,69	15,60	1,44
Ausgaben	18,84	3,08	—	4,93	2,37	3,26	23,20	26,61	26,54	21,44	0,42	0,53	0,06
Überschüsse der wirtschaftlichen Unternehmen	19,58	10,48	—	—12,06	16,17	14,62	21,18	17,15	10,42	25,14	0,00	0,97	0,57
Erträge des allgemeinen Kapital- und Grundvermögens	0,81	0,48	—	2,72	0,88	1,93	1,20	1,90	2,18	1,29	0,02	0,00	0,04
Allgemeine Deckungsmittel	116,24	165,82	—	209,68	158,75	149,32	75,88	116,41	75,39	60,47	17,29	22,55	4,90

noch: H. Allgemeine Deckungsmittel nach Gruppen und Art
der Gebietskörperschaften/Größenklassen

Art der Einnahmen/Ausgaben	Ge- meinden und Ge- meinde- verbände insgesamt	Kreisfreie Städte					Kreisangehörige Gemeinden und Ämter					Land- kreise	Bezirks- ver- bände
		zu- sammen	mit				zu- sammen	Gemeinden mit			Ämter		
			200000 und mehr Einw.	100000 bis unter 200000 Einw.	50000 bis unter 100000 Einw.	weniger als 50000 Einw.		10000 und mehr Einw.	3000 bis unter 10000 Einw.	weniger als 3000 Einw.			
1	2	3	4	5	6	7	8	9	10	11	12	13	
53. Baden-Württemberg													
1000 DM													
Gewerbesteuer nach Ertrag und Kapital ¹⁾	573 720	240 469	156 316	42 358	37 603	4 191	333 252	150 223	102 563	71 466	—	—	
Gewerbesteuerausgleichzuschüsse													
Einnahmen	23 980	762	544	1151	63	4	23 218	1 876	5 901	15 442	—	—	
Ausgaben	25 278	9 021	5 240	2 155	2 385	141	15 358	8 045	4 988	2 324	—	—	
Grundsteuer A und B ²⁾	184 232	49 138	25 183	15 698	5 934	2 322	135 094	32 707	31 780	70 606	—	—	
Übrige Steuern	61 745	25 672	12 538	8 382	3 590	1 161	21 489	10 723	6 355	4 411	14 583	—	
Steuerähnliche Einnahmen	7 712	490	254	181	55	—	7 221	808	1 488	4 925	—	—	
Allgemeine Finanzausweisungen													
Einnahmen	250 268	68 663	24 765	24 098	18 557	1 243	140 324	33 718	36 113	70 493	41 281	—	
Ausgaben	280	280	—	280	—	—	—	—	—	—	—	—	
Allgemeine Umlagen													
Einnahmen	104 336	164	147	—	17	—	42	38	3	—	90 826	13 304	
Ausgaben	115 103	8 398	5 190	1 846	1 129	234	92 085	27 393	27 108	37 583	14 566	54	
Überschüsse der wirtschaftlichen Unternehmen	135 873	28 591	9 883	12 920	4 111	1 076	107 348	14 937	17 772	74 634	—	—	
Erträge des allgemeinen Kapital- und Grundvermögens	11 626	4 567	3 299	297	714	257	6 434	1 462	1 204	3 768	604	21	
Einnahmen	1 353 491	418 514	232 931	104 085	70 644	10 855	774 416	255 492	203 179	315 745	147 230	13 325	
Ausgaben	140 661	18 599	10 429	4 280	3 515	374	107 442	35 439	32 097	39 907	14 566	54	
Allgemeine Deckungsmittel	1 212 830	399 916	222 501	99 804	67 129	10 481	666 974	220 053	171 082	275 838	132 669	13 271	
DM je Einwohner													
Gewerbesteuer nach Ertrag und Kapital ¹⁾	81,07	147,91	178,30	89,12	161,51	102,37	61,13	123,00	73,10	25,95	—	—	
Gewerbesteuerausgleichzuschüsse													
Einnahmen	3,39	0,47	0,62	0,32	0,27	0,10	4,26	1,45	4,21	5,61	—	—	
Ausgaben	3,57	6,10	5,98	4,53	10,24	3,44	2,82	6,21	3,56	0,84	—	—	
Grundsteuer A und B ²⁾	26,03	30,22	28,72	33,03	25,49	56,72	24,78	25,27	22,65	25,64	—	—	
Übrige Steuern	8,72	15,79	14,30	17,64	15,42	28,36	3,94	8,28	4,53	1,60	2,68	—	
Steuerähnliche Einnahmen	1,09	0,30	0,29	0,38	0,24	—	1,32	0,62	1,06	1,79	0,00	—	
Allgemeine Finanzausweisungen													
Einnahmen	35,36	42,23	28,25	50,70	79,70	30,36	25,74	26,05	25,74	25,60	7,57	—	
Ausgaben	0,04	0,17	—	0,59	—	—	—	—	—	—	—	—	
Allgemeine Umlagen													
Einnahmen	14,74	0,10	0,17	—	0,07	—	0,01	0,03	0,00	—	16,66	3,32	
Ausgaben	16,26	5,17	5,92	3,88	4,85	5,72	16,89	21,16	19,32	13,65	2,67	0,01	
Überschüsse der wirtschaftlichen Unternehmen	19,20	17,59	11,27	27,18	17,66	40,94	19,69	11,54	12,67	27,10	0,01	—	
Erträge des allgemeinen Kapital- und Grundvermögens	1,64	2,81	3,76	0,62	3,07	6,28	1,18	1,13	0,86	1,37	0,11	0,01	
Allgemeine Deckungsmittel	171,37	245,98	253,79	209,98	288,33	256,02	122,35	169,99	121,94	100,16	24,34	3,31	
54. Bayern													
1000 DM													
Gewerbesteuer nach Ertrag und Kapital ¹⁾	471 142	297 204	147 355	30 333	37 540	81 976	173 541	18 017	83 470	72 055	—	398	
Gewerbesteuerausgleichzuschüsse													
Einnahmen	11 617	597	14	12	286	286	11 018	233	2 642	8 143	—	1	
Ausgaben	11 343	6 976	2 498	839	1 022	2 617	4 342	483	2 059	1 800	—	25	
Grundsteuer A und B ²⁾	226 086	98 062	50 251	9 632	13 145	25 034	128 024	5 035	30 077	92 912	—	—	
Übrige Steuern	79 536	51 021	27 823	5 108	6 235	11 854	16 224	2 095	8 479	5 640	12 292	—	
Steuerähnliche Einnahmen	9 473	739	319	92	87	242	8 734	32	559	8 143	—	—	
Allgemeine Finanzausweisungen													
Einnahmen	133 733	31 847	8 566	3 693	8 385	11 203	43 297	774	10 026	32 497	58 583	—	
Ausgaben	—	—	—	—	—	—	—	—	—	—	—	—	
Allgemeine Umlagen													
Einnahmen	222 000	1 464	1 071	133	134	126	68	28	40	—	136 128	84 350	
Ausgaben	258 699	51 855	28 393	4 839	6 190	12 432	133 903	7 737	43 710	82 455	45 638	27 304	
Überschüsse der wirtschaftlichen Unternehmen	96 665	68 484	33 694	7 342	8 517	13 932	33 199	1 894	10 779	20 526	101	82	
Erträge des allgemeinen Kapital- und Grundvermögens	8 440	394	1 056	203	30	835	7 165	248	1 538	5 379	136	754	
Einnahmen	1 258 709	544 812	270 148	56 548	74 300	143 817	421 270	28 356	147 609	245 305	207 442	85 186	
Ausgaben	270 042	58 831	30 892	5 677	7 212	15 049	138 245	8 221	45 769	84 255	45 663	27 304	
Allgemeine Deckungsmittel	988 667	485 982	239 256	50 870	67 088	128 768	283 025	20 135	101 840	161 050	161 779	57 882	
DM je Einwohner													
Gewerbesteuer nach Ertrag und Kapital ¹⁾	51,43	96,51	108,46	93,52	82,56	87,02	28,54	32,48	56,55	16,42	0,07	—	
Gewerbesteuerausgleichzuschüsse													
Einnahmen	1,27	0,19	0,01	0,04	0,63	0,30	1,81	1,07	1,79	1,86	0,00	—	
Ausgaben	1,24	2,27	1,84	2,59	2,25	2,78	0,71	2,21	1,39	0,41	0,00	—	
Grundsteuer A und B ²⁾	24,68	31,84	36,99	29,70	28,91	26,58	21,05	23,05	20,38	21,18	—	—	
Übrige Steuern	8,63	16,67	20,48	15,75	13,71	12,58	2,67	9,59	5,74	1,29	2,02	—	
Steuerähnliche Einnahmen	1,03	0,24	0,23	0,28	0,19	0,26	1,44	0,15	0,38	1,86	—	—	
Allgemeine Finanzausweisungen													
Einnahmen	14,60	10,34	6,30	11,39	18,44	11,89	7,12	3,54	6,79	7,41	9,63	—	
Ausgaben	—	—	—	—	—	—	—	—	—	—	—	—	
Allgemeine Umlagen													
Einnahmen	24,23	0,48	0,79	0,41	0,29	0,13	0,01	0,13	0,03	—	22,38	9,21	
Ausgaben	28,24	16,84	20,90	14,92	13,61	13,20	22,02	35,42	29,61	18,80	7,50	2,98	
Überschüsse der wirtschaftlichen Unternehmen	10,55	20,61	24,80	22,64	18,73	14,79	5,46	8,67	7,30	4,68	0,02	0,01	
Erträge des allgemeinen Kapital- und Grundvermögens	0,92	0,13	0,78	0,63	0,07	0,89	1,18	1,14	1,04	1,23	0,02	0,08	
Allgemeine Deckungsmittel	107,92	157,81	176,10	156,84	147,54	136,70	46,54	92,17	68,99	36,71	26,60	6,32	

J. Bruttoausgaben, Bereinigte Ausgaben, Eigenausgaben und Zuschußbedarf der ordentlichen Rechnung; Gesamtabschluß der ordentlichen und außerordentlichen Rechnung nach Abschlußpositionen und Ländern

Bundesgebiet/Länder

55. Gemeinden und Gemeindeverbände insgesamt — 1000 DM —

Bezeichnung	Bundes- gebiet	Schleswig- Holstein	Nieder- sachsen	Nord- rhein- Westfalen	Hessen	Rhein- land- Pfalz	Baden- Württem- berg	Bayern
	1	2	3	4	5	6	7	8
Bruttoausgaben der ordentlichen Rechnung	11 179 467	466 173	1 225 816	4 207 335	1 070 659	593 427	1 864 790	1 751 267
Erstattungen	283 970	8 692	24 944	114 789	34 364	7 127	37 953	56 110
Zuweisungen von Gemeinden (Gv.)	419 265	23 803	67 752	223 106	23 303	19 165	27 042	35 093
Bereinigte Ausgaben (Bereinigter Finanzbedarf)	10 476 222	433 678	1 133 120	3 869 440	1 012 991	567 135	1 799 794	1 660 063
Zuweisungen vom Land (Bund)	1 468 354	55 041	154 558	686 960	108 766	56 631	193 792	207 605
Eigenausgaben (Reiner Finanzbedarf)	9 007 868	378 637	978 562	3 182 480	904 225	510 503	1 601 003	1 452 458
Spezielle Deckungsmittel	2 706 489	132 796	290 008	938 147	289 630	138 353	428 468	489 087
Zuschußbedarf der ordentlichen Rechnung	6 301 380	245 841	688 555	2 244 333	614 596	372 150	1 172 534	963 371
Allgemeine Finanzzuweisungen								
Einnahmen	1 009 507	36 703	108 412	363 155	80 230	37 008	250 268	133 733
Ausgaben	5 877	—	4 233	—	1 265	99	280	—
Saldo	1 003 630	36 703	104 179	363 155	78 965	36 908	249 988	133 733
Allgemeine Umlagen								
Einnahmen	928 214	34 226	122 086	313 031	73 781	58 745	104 336	222 009
Ausgaben	1 031 212	34 796	156 036	326 895	77 810	61 873	115 103	258 699
Saldo	102 998	570	33 950	13 864	4 028	3 128	10 767	36 690
Deckungsbedarf	5 400 747	209 708	618 326	1 895 043	539 659	338 370	933 313	866 329
Allgemeine Deckungsmittel (ohne allgemeine Finanz- zuweisungen und Umlagen)								
Erwerbsvermögen	618 360	18 797	40 053	125 839	114 094	66 964	147 499	105 114
Steuern	4 956 714	191 571	607 894	1 838 606	446 132	277 075	818 399	777 038
Steuerähnliche Einnahmen	38 846	5 015	6 528	3 612	2 598	3 908	7 712	9 473
Zusammen	5 613 919	215 383	654 475	1 968 057	562 824	347 946	973 609	891 625
Unterschied zwischen Deckungsbedarf und allgemeinen Deckungsmitteln								
Mehreinnahmen	213 172	5 675	36 149	73 014	23 165	9 577	40 206	25 296
Mehrausgaben	—	—	—	—	—	—	—	—
Rücklagen für den Gesamthaushalt								
Entnahmen	39 471	1 102	5 485	11 960	3 462	2 049	6 218	9 189
Zuführungen	135 874	4 471	31 334	43 622	18 667	5 416	14 919	17 444
Saldo	96 404	3 369	25 849	31 657	15 205	3 367	8 701	8 255
Abschluß der ordentlichen Rechnung								
Mehreinnahmen	116 769	2 306	10 300	41 358	7 960	6 210	31 594	17 041
Mehrausgaben	—	—	—	—	—	—	—	—
Außerordentliche Rechnung								
Mehreinnahmen	—	5 090	21 252	—	6 038	8 674	12 159	7 695
Mehrausgaben	40 340	—	—	101 248	—	—	—	—
Abschluß der ordentlichen und außerordentlichen Rechnung								
Mehreinnahmen	76 429	7 396	31 552	—	13 998	14 884	43 753	24 736
Mehrausgaben	—	—	—	59 890	—	—	—	—

noch: J. Bruttoausgaben, Bereinigte Ausgaben, Eigenausgaben und Zuschußbedarf der ordentlichen Rechnung; Gesamtabschluß der ordentlichen und außerordentlichen Rechnung nach Abschlußpositionen in den Rechnungsjahren 1949 bis 1955

Bundesgebiet

55 a. Gemeinden und Gemeindeverbände insgesamt

— 1000 DM —

Bezeichnung	Rechnungsjahr						
	1949 ¹⁾	1950	1951	1952	1953	1954	1955
	1	2	3	4	5	6	7
Bruttoausgaben der ordentlichen Rechnung²⁾	6 010 372	6 192 787	7 135 191	8 025 453	8 900 609	10 021 141	11 179 467
Erstattungen	111 475	123 604	144 512	172 212	192 273	202 074	283 979
Zuweisungen von Gemeinden (Gv.)	155 597	156 715	160 447	181 791	201 275	330 401	419 265
Bereinigte Ausgaben (Bereinigter Finanzbedarf)²⁾	5 743 301	5 912 467	6 821 232	7 671 452	8 507 062	9 428 667	10 476 222
Zuweisungen vom Land (Bund) ²⁾	1 124 246	883 653	830 227	884 027	982 763	1 254 674	1 468 354
Eigenausgaben (Reiner Finanzbedarf)	4 619 055	5 028 814	5 982 005	6 786 825	7 524 298	8 173 993	9 007 868
Spezielle Deckungsmittel	1 377 163	1 580 657	1 772 482	1 951 345	2 193 115	2 443 718	2 706 489
Zuschußbedarf der ordentlichen Rechnung	3 241 893	3 439 156	4 209 523	4 835 480	5 331 183	5 730 275	6 301 380
Allgemeine Finanzzuweisungen							
Einnahmen	826 126	820 861	798 530	839 320	842 116	884 145	1 009 507
Ausgaben	4 155	4 776	7 568	9 702	11 435	4 221	5 877
Saldo	821 971	825 085	790 962	829 618	830 681	879 921	1 003 630
Allgemeine Umlagen							
Einnahmen	522 346	536 912	580 054	675 179	771 473	885 656	928 214
Ausgaben	611 170	626 161	679 795	805 828	914 588	982 915	1 031 212
Saldo	88 824	80 240	90 741	130 649	143 115	97 259	102 998
Deckungsbedarf	2 508 746	2 703 321	3 509 363	4 136 512	4 643 618	4 947 613	5 400 747
Allgemeine Deckungsmittel (ohne allgemeine Finanzzuweisungen und Umlagen)							
Erwerbsvermögen	295 836	296 978	350 070	454 974	433 077	461 924	618 360
Steuern	2 240 024	2 480 080	3 301 999	3 841 535	4 251 128	4 656 604	4 956 714
Steuerähnliche Einnahmen und Erstaussstattung ³⁾ ..	53 348	13 774	21 190	24 879	30 587	35 349	38 846
Zusammen	2 589 208	2 796 832	3 673 258	4 321 388	4 714 792	5 153 877	5 613 919
Unterschied zwischen Deckungsbedarf und allgemeinen Deckungsmitteln							
Mehreinnahmen	80 462	93 511	163 955	184 876	71 174	206 264	213 172
Mehrausgaben	—	—	—	—	—	—	—
Rücklagen für den Gesamthaushalt							
Entnahmen	11 716	12 714	21 792	22 274	35 350	36 479	39 471
Zuführungen	76 210	54 430	86 027	103 622	103 827	142 345	135 874
Saldo	64 495	41 716	64 235	81 348	68 477	105 867	96 404
Abschluß der ordentlichen Rechnung							
Mehreinnahmen	15 967	51 795	99 720	103 528	2 697	100 398	116 769
Mehrausgaben	—	—	—	—	—	—	—
Außerordentliche Rechnung							
Mehreinnahmen	33 001	68 567	58 293	152 211	112 307	219 401	—
Mehrausgaben	—	—	—	—	—	—	40 340
Abschluß der ordentlichen und außerordentlichen Rechnung							
Mehreinnahmen	48 969	120 361	158 013	255 739	115 004	319 799	76 429
Mehrausgaben	—	—	—	—	—	—	—

¹⁾ Abweichung gegenüber Band 19 (Rj. 1949) durch Angleichung an die Systematik der Gemeindefinanzstatistik ab Rechnungsjahr 1950: Absetzung der Anteilbeträge.—
²⁾ Aus Vergleichsgründen mit den späteren Rechnungsjahren ohne die über die Gemeinden an Dritte geleiteten Landesmittel für den Wohnungsbau in Nordrhein-Westfalen (1950 = rd. 220 Mill. DM, 1951 = rd. 180 Mill. DM). — ³⁾ 1949 = 41,5 Mill. DM, 1950 = — 1,5 Mill. DM, 1951 = — 1,8 Mill. DM, 1952 = 1,3 Mill. DM, ab Rechnungsjahr 1953 geringfügige Beträge bei den allgemeinen Finanzzuweisungen nachgewiesen.

noch: J. Bruttoausgaben, Bereinigte Ausgaben, Eigenausgaben und Zuschußbedarf der ordentlichen
Rechnung; Gesamtabschluß der ordentlichen und außerordentlichen Rechnung
nach Abschlußpositionen und Ländern

Bundesgebiet/Länder

56. Kreisfreie Städte

— 1000 DM —

Bezeichnung	Bundes- gebiet	Schleswig- Holstein	Nieder- sachsen	Nord- rhein- Westfalen	Hessen	Rhein- land- Pfalz	Baden- Württem- berg	Bayern
	1	2	3	4	5	6	7	8
Bruttoausgaben der ordentlichen Rechnung	5 178 913	179 515	493 530	2 253 476	508 751	212 548	656 148	874 944
Erstattungen	168 722	7 782	21 026	67 391	14 502	3 770	31 540	22 105
Zuweisungen von Gemeinden (Gv.)	57 245	1 125	1 431	30 696	7 590	1 274	5 042	10 087
Bereinigte Ausgaben (Bereinigter Finanzbedarf)	4 932 946	170 609	470 474	2 155 389	486 659	207 498	619 566	842 752
Zuweisungen vom Land (Bund)	555 243	17 320	43 818	289 180	37 285	12 931	62 471	92 179
Eigenausgaben (Reiner Finanzbedarf)	4 397 703	153 289	426 656	1 866 209	449 373	194 517	557 095	750 573
Spezielle Deckungsmittel	1 462 947	53 219	138 109	599 752	163 911	64 810	163 527	279 610
Zuschußbedarf der ordentlichen Rechnung	2 934 756	100 061	288 547	1 266 457	285 462	129 707	393 568	470 954
Allgemeine Finanzzuweisungen								
Einnahmen	306 782	7 972	30 936	134 114	23 895	9 355	68 663	31 847
Ausgaben	280	—	—	—	—	—	280	—
Saldo	306 502	7 972	30 936	134 114	23 895	9 355	68 383	31 847
Allgemeine Umlagen								
Einnahmen	3 431	22	111	1 235	295	140	164	1 404
Ausgaben	139 570	13	14 426	49 838	12 630	2 410	8 398	51 855
Saldo	136 140	9	14 316	48 603	12 335	2 270	8 234	50 391
Deckungsbedarf	2 764 394	92 080	271 926	1 180 947	273 902	122 622	333 419	489 498
Allgemeine Deckungsmittel (ohne allgemeine Finanz- zuweisungen und Umlagen)								
Erwerbsvermögen	240 313	10 994	14 431	77 831	32 200	7 821	33 158	63 878
Steuern	2 606 718	78 210	276 527	1 146 322	244 974	114 649	306 119	439 908
Steuerähnliche Einnahmen	5 909	1 400	1 583	914	574	119	490	739
Zusammen	2 852 939	90 702	292 541	1 225 067	277 748	122 589	339 767	504 525
Unterschied zwischen Deckungsbedarf und allgemeinen Deckungsmitteln								
Mehreinnahmen	88 545	—	20 615	44 120	3 846	—	6 347	15 028
Mehrausgaben	—	1 378	—	—	—	33	—	—
Rücklagen für den Gesamthaushalt								
Entnahmen	17 097	123	2 190	6 330	1 374	253	3 497	3 330
Zuführungen	60 350	1 050	19 721	20 879	7 567	870	5 756	4 498
Saldo	43 253	936	17 531	14 549	6 193	617	2 259	1 168
Abschluß der ordentlichen Rechnung								
Mehreinnahmen	45 292	—	3 084	20 571	—	—	4 039	13 860
Mehrausgaben	—	2 314	—	—	2 347	650	—	—
Außerordentliche Rechnung								
Mehreinnahmen	—	1 854	8 718	—	340	3 390	5 340	—
Mehrausgaben	81 555	—	—	100 743	—	—	—	463
Abschluß der ordentlichen und außerordentlichen Rechnung								
Mehreinnahmen	—	—	11 802	—	—	2 740	9 429	13 397
Mehrausgaben	36 262	460	—	71 171	1 999	—	—	—

noch: J. Bruttoausgaben, Bereinigte Ausgaben, Eigenausgaben und Zuschußbedarf der ordentlichen Rechnung; Gesamtabschluß der ordentlichen und außerordentlichen Rechnung nach Abschlußpositionen und Ländern

Bundesgebiet/Länder

— 1000 DM —

57. Kreisangehörige Gemeinden und Ämter

Bezeichnung	Bundes- gebiet	Schleswig- Holstein	Nieder- sachsen	Nord- rhein- Westfalen	Hessen	Rhein- land- Pfalz	Baden- Württem- berg	Bayern
	1	2	3	4	5	6	7	8
Bruttoausgaben der ordentlichen Rechnung	3 381 634	152 456	353 297	1 063 923	301 144	243 948	860 344	406 522
Erstattungen	12 356	308	783	3 894	884	394	4 985	1 018
Zuweisungen von Gemeinden (Gv.)	159 224	7 787	12 502	107 009	4 810	9 042	10 689	7 386
Bereinigte Ausgaben (Bereinigter Finanzbedarf)	3 210 054	144 271	340 013	953 020	295 450	234 512	844 671	398 119
Zuweisungen vom Land (Bund)	159 434	6 205	14 796	78 314	7 009	3 860	36 601	12 649
Eigenausgaben (Reiner Finanzbedarf)	3 050 620	138 066	325 216	874 706	288 441	230 651	808 069	385 470
Spezielle Deckungsmittel	690 474	85 239	70 028	205 140	62 610	49 432	166 002	102 022
Zuschußbedarf der ordentlichen Rechnung	2 360 146	102 827	255 188	669 566	225 831	181 219	642 067	283 448
Allgemeine Finanzzuweisungen								
Einnahmen	402 960	17 861	45 496	120 892	21 781	13 314	140 324	43 297
Ausgaben	6	—	—	—	—	6	—	—
Saldo	402 960	17 861	45 496	120 892	21 781	13 309	140 324	43 297
Allgemeine Umlagen								
Einnahmen	101 398	6 262	12	77 088	54	17 873	42	68
Ausgaben	739 600	34 734	120 793	245 992	54 039	58 054	92 085	133 903
Saldo	638 202	28 472	120 781	168 904	53 985	40 181	92 043	133 835
Deckungsbedarf	2 595 388	113 439	330 472	717 578	258 036	208 092	593 786	373 985
Allgemeine Deckungsmittel (ohne allgemeine Finanz- zuweisungen und Umlagen)								
Erwerbsvermögen	347 926	6 537	14 369	41 976	74 904	55 999	113 777	40 363
Steuern	2 271 606	107 478	317 493	672 887	194 650	156 938	497 695	324 464
Steuerähnliche Einnahmen	32 886	3 492	4 926	2 698	2 024	3 791	7 221	8 734
Zusammen	2 652 417	117 507	336 788	717 562	271 578	216 728	618 693	373 562
Unterschied zwischen Deckungsbedarf und allgemeinen Deckungsmitteln								
Mehreinnahmen	57 030	4 069	6 316	—	13 542	8 635	24 907	—
Mehrausgaben	—	—	—	17	—	—	—	423
Rücklagen für den Gesamthaushalt								
Entnahmen	19 567	905	2 833	4 843	1 836	1 476	2 534	5 140
Zuführungen	47 825	1 884	8 716	11 721	7 426	3 725	6 754	7 599
Saldo	28 258	979	5 883	6 878	5 590	2 249	4 220	2 450
Abschluß der ordentlichen Rechnung								
Mehreinnahmen	28 771	3 090	433	—	7 952	6 386	20 687	—
Mehrausgaben	—	—	—	6 895	—	—	—	2 882
Außerordentliche Rechnung								
Mehreinnahmen	33 497	2 174	10 198	250	5 181	3 261	5 117	7 316
Mehrausgaben	—	—	—	—	—	—	—	—
Abschluß der ordentlichen und außerordentlichen Rechnung								
Mehreinnahmen	62 268	5 264	10 631	—	13 133	9 647	25 804	4 434
Mehrausgaben	—	—	—	6 644	—	—	—	—

noch: J. Bruttoausgaben, Bereinigte Ausgaben, Eigenausgaben und Zuschußbedarf der ordentlichen Rechnung; Gesamtabschluß der ordentlichen und außerordentlichen Rechnung nach Abschlußpositionen und Ländern

Bundesgebiet/Länder

58. Landkreise

— 1000 DM —

Bezeichnung	Bundes- gebiet	Schleswig- Holstein	Nieder- sachsen	Nord- rhein- Westfalen	Hessen	Rhein- land- Pfalz	Baden- Württem- berg	Bayern
	1	2	3	4	5	6	7	8
Bruttoausgaben der ordentlichen Rechnung	1 872 366	134 202	378 988	433 547	168 917	123 620	309 374	323 718
Erstattungen	12 034	512	2 535	1 174	387	105	1 428	5 893
Zuweisungen von Gemeinden (Gv.)	155 047	14 891	53 820	47 178	10 129	7 387	11 046	10 596
Bereinigte Ausgaben (Bereinigter Finanzbedarf)	1 705 285	118 798	322 634	385 196	158 401	116 128	296 899	307 229
Zuweisungen vom Land (Bund)	487 525	31 508	95 944	102 204	45 149	39 194	88 405	85 122
Eigenausgaben (Reiner Finanzbedarf)	1 217 760	87 290	226 690	282 992	113 252	76 934	208 494	222 108
Spezielle Deckungsmittel	413 435	44 337	81 871	79 505	29 288	21 284	80 466	70 685
Zuschußbedarf der ordentlichen Rechnung	804 325	42 953	144 820	203 488	83 964	55 650	122 028	151 423
Allgemeine Finanzzuweisungen								
Einnahmen	235 677	10 871	31 979	50 498	31 555	10 906	41 281	58 588
Ausgaben	5 592	—	4 233	—	1 265	94	—	—
Saldo	230 085	10 871	27 746	50 498	30 290	10 813	41 281	58 588
Allgemeine Umlagen								
Einnahmen	635 782	27 941	121 963	166 491	53 401	39 032	90 826	136 128
Ausgaben	123 544	48	20 816	30 330	10 809	1 337	14 566	45 638
Saldo	512 238	27 893	101 146	136 161	42 592	37 695	76 260	90 491
Deckungsbedarf	62 001	4 189	15 927	16 828	11 082	7 143	4 487	2 344
Allgemeine Deckungsmittel (ohne allgemeine Finanz- zuweisungen und Umlagen)								
Erwerbsvermögen	28 561	1 266	11 254	7 267	5 775	2 421	542	35
Steuern	78 390	5 874	13 873	19 397	6 508	5 487	14 585	12 665
Steuerähnliche Einnahmen	51	33	19	—	0	2	1	—
Zusammen	107 003	7 173	25 146	26 664	12 283	7 907	15 129	12 701
Unterschied zwischen Deckungsbedarf und allgemeinen Deckungsmitteln								
Mehreinnahmen	45 002	2 084	9 219	9 836	1 201	764	10 642	10 356
Mehrausgaben	—	—	—	—	—	—	—	—
Rücklagen für den Gesamthaushalt								
Entnahmen	2 351	74	461	598	169	811	142	596
Zuführungen	15 967	1 528	2 897	3 954	1 528	820	1 309	3 930
Saldo	13 616	1 454	2 435	3 356	1 359	509	1 167	3 335
Abschluß der ordentlichen Rechnung								
Mehreinnahmen	31 386	1 530	6 783	6 480	—	255	9 474	7 022
Mehrausgaben	—	—	—	—	158	—	—	—
Außerordentliche Rechnung								
Mehreinnahmen	10 872	1 063	2 336	1 143	1 306	1 998	1 995	972
Mehrausgaben	—	—	—	—	—	—	—	—
Abschluß der ordentlichen und außerordentlichen Rechnung								
Mehreinnahmen	42 258	2 593	9 119	7 623	1 207	2 253	11 469	7 994
Mehrausgaben	—	—	—	—	—	—	—	—

noch: J. Bruttoausgaben, Bereinigte Ausgaben, Eigenausgaben und Zuschußbedarf der ordentlichen Rechnung; Gesamtabschluß der ordentlichen und außerordentlichen Rechnung nach Abschlußpositionen und Ländern

Bundesgebiet/Länder
59. Bezirksverbände

— 1000 DM —

Bezeichnung	Bundes- gebiet	Schleswig- Holstein	Nieder- sachsen	Nord- rhein- Westfalen	Hessen	Rhein- land- Pfalz	Baden- Württem- berg	Bayern
	1	2	3	4	5	6	7	8
Bruttoausgaben der ordentlichen Rechnung	746 554	—	—	456 389	91 847	13 311	38 924	146 083
Erstattungen	90 808	—	—	42 331	18 592	2 851	—	27 094
Zuweisungen von Gemeinden (Gv.)	47 749	—	—	38 224	774	1 462	265	7 025
Bereinigte Ausgaben (Bereinigter Finanzbedarf)	607 937	—	—	375 835	72 482	8 998	38 659	111 963
Zuweisungen vom Land (Bund)	266 153	—	—	217 263	19 323	596	11 315	17 656
Eigenausgaben (Reiner Finanzbedarf)	341 785	—	—	158 572	53 159	8 401	27 344	94 308
Spezielle Deckungsmittel	139 632	—	—	53 750	33 821	2 828	12 473	36 761
Zuschußbedarf der ordentlichen Rechnung	202 153	—	—	104 822	19 338	5 574	14 872	57 547
Allgemeine Finanzzuweisungen								
Einnahmen	64 083	—	—	57 651	3 000	3 432	—	—
Ausgaben	—	—	—	—	—	—	—	—
Saldo	64 083	—	—	57 651	3 000	3 432	—	—
Allgemeine Umlagen								
Einnahmen	187 603	—	—	68 218	20 032	1 700	13 304	84 350
Ausgaben	28 498	—	—	735	332	72	54	27 304
Saldo	159 105	—	—	67 482	19 700	1 628	13 250	57 045
Deckungsbedarf	(—) 21 036	—	—	(—) 20 310	(—) 3 361	513	1 622	501
Allgemeine Deckungsmittel (ohne allgemeine Finanzzuweisungen und Umlagen)								
Erwerbsvermögen	1 560	—	—	— 1 235	1 215	723	21	836
Steuern	—	—	—	—	—	—	—	—
Steuerähnliche Einnahmen	—	—	—	—	—	—	—	—
Zusammen	1 560	—	—	— 1 235	1 215	723	21	836
Unterschied zwischen Deckungsbedarf und allgemeinen Deckungsmitteln								
Mehreinnahmen	22 506	—	—	19 075	4 577	210	—	335
Mehrausgaben	—	—	—	—	—	—	1 600	—
Rücklagen für den Gesamthaushalt								
Entnahmen	455	—	—	195	83	9	45	124
Zuführungen	11 732	—	—	7 069	2 146	—	1 100	1 417
Saldo	11 277	—	—	6 874	2 062	9	1 056	1 293
Abschluß der ordentlichen Rechnung								
Mehreinnahmen	11 819	—	—	12 201	2 514	219	—	—
Mehrausgaben	—	—	—	—	—	—	2 856	958
Außerordentliche Rechnung								
Mehreinnahmen	—	—	—	—	—	25	—	—
Mehrausgaben	3 154	—	—	1 898	853	—	292	131
Abschluß der ordentlichen und außerordentlichen Rechnung								
Mehreinnahmen	8 165	—	—	10 303	1 657	243	—	—
Mehrausgaben	—	—	—	—	—	—	2 948	1 089

60. Grundsteuer A nach Ländern

Hebesatz	Bundes- gebiet	Schleswig- Holstein	Nieder- sachsen	Nordrhein- Westfalen	Hessen	Rheinland- Pfalz	Baden- Württem- berg	Bayern
	1	2	3	4	5	6	7	8
Zahl der Gemeinden								
0 vH	69	4	1	3	11	44	6	—
1 bis 50 vH	47	—	—	4	9	18	10	6
51 „ 60 vH	35	—	—	3	6	10	9	7
61 „ 70 vH	36	—	—	1	3	13	6	13
71 „ 80 vH	98	1	—	7	13	35	18	24
81 „ 90 vH	86	1	1	7	11	28	17	21
91 „ 100 vH	546	1	12	41	69	148	90	187
101 „ 110 vH	1 973	2	22	1 744	27	28	38	112
111 „ 120 vH	671	2	27	119	90	71	66	296
121 „ 130 vH	831	6	44	116	92	63	76	434
131 „ 140 vH	1 020	16	84	124	188	39	200	309
141 „ 150 vH	2 652	31	241	89	313	160	209	1 809
151 „ 160 vH	1 446	43	117	47	232	56	286	665
161 „ 170 vH	1 341	27	408	17	186	63	169	471
171 „ 180 vH	3 643	738	633	24	336	145	920	847
181 „ 190 vH	732	21	213	2	121	35	213	127
191 „ 200 vH	5 459	281	1 224	10	506	1 260	746	1 432
201 „ 225 vH	1 285	152	480	13	217	117	164	142
226 „ 250 vH	1 306	49	507	8	153	258	97	234
251 „ 275 vH	207	4	82	—	52	35	12	22
276 „ 300 vH	543	13	132	1	58	224	27	88
301 „ 350 vH	91	4	28	1	9	45	1	3
351 „ 400 vH	49	1	8	2	3	23	2	10
401 „ 450 vH	6	—	3	—	—	3	—	—
451 „ 500 vH	3	—	2	—	1	—	—	—
über 500 vH	2	—	1	—	—	—	—	1
Insgesamt	24 177	1 397	4 270	2 383	2 706	2 919	3 382	7 120
Gewogener Durchschnittshebesatz in vH								
Durchschnitts- hebesatz	168	187	192	118	179	193	172	161

61. Grundsteuer A nach Größenklassen

Hebesatz	Ins- gesamt	Gemeinden mit										
		500 000 und mehr Einw.	200 000 bis unter 500 000 Einw.	100 000 bis unter 200 000 Einw.	50 000 bis unter 100 000 Einw.	20 000 bis unter 50 000 Einw.	10 000 bis unter 20 000 Einw.	5 000 bis unter 10 000 Einw.	3 000 bis unter 5 000 Einw.	2 000 bis unter 3 000 Einw.	1 000 bis unter 2 000 Einw.	weniger als 1 000 Einw.
	1	2	3	4	5	6	7	8	9	10	11	12
Zahl der Gemeinden												
0 vH	69	—	—	—	—	—	—	—	—	1	—	68
1 bis 50 vH	47	—	—	—	—	—	—	—	—	—	5	42
51 „ 60 vH	35	—	—	—	—	—	—	—	—	—	3	32
61 „ 70 vH	36	—	—	—	—	—	—	—	—	1	6	29
71 „ 80 vH	98	—	—	—	—	1	—	—	—	2	20	75
81 „ 90 vH	86	—	—	—	—	—	—	—	6	2	10	59
91 „ 100 vH	546	—	—	—	1	3	3	17	12	29	80	401
101 „ 110 vH	1 973	1	—	—	—	19	78	143	179	180	403	970
111 „ 120 vH	671	4	3	10	11	35	10	11	20	33	92	442
121 „ 130 vH	831	1	1	—	—	2	3	19	33	57	160	555
131 „ 140 vH	1 020	—	1	2	3	5	8	26	46	72	202	655
141 „ 150 vH	2 652	—	1	3	3	9	18	64	84	129	519	1 822
151 „ 160 vH	1 446	—	—	—	4	7	12	40	48	81	332	922
161 „ 170 vH	1 341	—	1	—	2	2	6	20	58	78	275	899
171 „ 180 vH	3 643	—	1	2	3	2	33	69	134	193	753	2 453
181 „ 190 vH	732	—	1	—	—	5	7	27	40	56	161	435
191 „ 200 vH	5 459	—	1	5	9	35	29	109	148	208	816	4 099
201 „ 225 vH	1 285	—	1	1	1	5	25	43	61	61	231	856
226 „ 250 vH	1 306	—	2	1	1	5	12	17	24	37	144	1 063
251 „ 275 vH	207	—	—	—	1	2	—	4	9	6	32	153
276 „ 300 vH	543	—	—	—	—	4	3	5	11	5	36	479
301 „ 350 vH	91	—	—	—	—	—	—	—	3	2	6	80
351 „ 400 vH	49	—	—	—	—	—	—	2	—	—	3	44
401 „ 450 vH	6	—	—	—	—	—	—	—	—	—	—	6
451 „ 500 vH	3	—	—	—	—	—	—	—	—	—	—	3
über 500 vH	2	—	—	—	—	—	—	—	—	—	—	2
Insgesamt	24 177	6	13	24	39	141	247	616	916	1 233	4 298	16 644
Gewogener Durchschnittshebesatz in vH												
Durchschnitts- hebesatz	168	119	172	161	170	157	158	161	163	163	163	174

noch: K. Streuung der Realsteuerhebesätze

62. Grundsteuer B nach Ländern

Hebesatz	Bundes- gebiet	Schleswig- Holstein	Nieder- sachsen	Nordrhein- Westfalen	Hessen	Rheinland- Pfalz	Baden- Württem- berg	Bayern
	1	2	3	4	5	6	7	8
Zahl der Gemeinden								
0 vH	293	12	106	5	24	131	9	6
1 bis 50 vH	60	—	1	4	12	15	20	17
51 „ 60 vH	45	—	1	—	15	8	15	6
61 „ 70 vH	79	—	1	—	17	7	38	16
71 „ 80 vH	165	1	2	3	48	24	51	36
81 „ 90 vH	181	1	8	4	66	30	39	33
91 „ 100 vH	674	2	39	8	130	106	161	225
101 „ 110 vH	307	3	40	6	82	34	70	72
111 „ 120 vH	855	2	80	6	184	84	231	265
121 „ 130 vH	864	6	144	15	154	66	140	330
131 „ 140 vH	865	15	107	16	163	40	209	315
141 „ 150 vH	2 763	27	326	20	319	168	757	1 146
151 „ 160 vH	1 728	40	137	11	205	57	264	1 014
161 „ 170 vH	1 218	22	238	18	169	61	230	480
171 „ 180 vH	4 752	669	775	1 440	354	124	435	955
181 „ 190 vH	669	22	207	19	91	32	157	141
191 „ 200 vH	4 738	328	1 078	681	433	344	336	1 538
201 „ 225 vH	1 962	171	380	39	98	1 012	90	172
226 „ 250 vH	1 207	54	403	80	87	258	81	244
251 „ 275 vH	202	5	65	3	21	71	13	24
276 „ 300 vH	379	14	105	2	20	142	20	67
301 „ 350 vH	106	3	16	1	3	75	5	3
351 „ 400 vH	43	—	5	2	1	26	1	8
401 „ 450 vH	8	—	3	—	—	4	1	—
451 „ 500 vH	2	—	2	—	—	—	—	—
über 500 vH	3	—	1	—	1	—	—	1
Insgesamt	24 177	1 397	4 270	2 383	2 706	2 919	3 382	7 120
Gewogener Durchschnittshebesatz in vH								
Durchschnitts- hebesatz	215	243	241	231	219	219	165	211

63. Grundsteuer B nach Größenklassen

Hebesatz	Ins- gesamt	Gemeinden mit										
		500 000 und mehr Einw.	200 000 bis unter 500 000 Einw.	100 000 bis unter 200 000 Einw.	50 000 bis unter 100 000 Einw.	20 000 bis unter 50 000 Einw.	10 000 bis unter 20 000 Einw.	5 000 bis unter 10 000 Einw.	3 000 bis unter 5 000 Einw.	2 000 bis unter 3 000 Einw.	1 000 bis unter 2 000 Einw.	weniger als 1 000 Einw.
	1	2	3	4	5	6	7	8	9	10	11	12
Zahl der Gemeinden												
0 vH	293	—	—	—	—	—	—	—	—	—	—	293
1 bis 50 vH	69	—	—	—	—	—	—	—	1	1	6	61
51 „ 60 vH	45	—	—	—	—	—	—	—	2	—	8	35
61 „ 70 vH	79	—	—	—	—	—	—	—	2	4	15	58
71 „ 80 vH	165	—	—	—	—	—	—	—	—	12	37	116
81 „ 90 vH	181	—	—	—	—	—	—	—	5	5	35	136
91 „ 100 vH	674	—	—	—	—	1	3	6	14	27	105	518
101 „ 110 vH	307	—	—	—	—	—	1	8	11	21	62	204
111 „ 120 vH	855	—	—	—	—	2	8	19	45	58	178	545
121 „ 130 vH	864	—	—	—	—	1	2	13	20	51	177	600
131 „ 140 vH	865	—	—	—	1	1	5	24	40	52	208	534
141 „ 150 vH	2 763	—	1	—	3	6	11	42	95	150	561	1 894
151 „ 160 vH	1 728	—	—	—	1	5	5	32	38	72	387	1 188
161 „ 170 vH	1 218	—	—	—	—	2	10	24	59	56	236	825
171 „ 180 vH	4 752	—	—	—	1	5	17	59	106	204	1 100	3 260
181 „ 190 vH	669	—	—	—	1	2	7	24	32	44	130	429
191 „ 200 vH	4 738	—	—	1	—	32	121	263	348	371	591	3 011
201 „ 225 vH	1 962	—	1	1	1	10	27	69	67	70	288	1 428
226 „ 250 vH	1 207	4	7	16	24	64	16	28	24	29	128	867
251 „ 275 vH	202	2	—	—	3	7	5	5	4	2	18	156
276 „ 300 vH	379	—	2	6	3	2	3	—	3	4	24	332
301 „ 350 vH	106	—	2	—	1	—	—	—	—	—	2	101
351 „ 400 vH	43	—	—	—	—	—	—	—	—	—	2	40
401 „ 450 vH	8	—	—	—	—	—	—	—	—	—	—	8
451 „ 500 vH	2	—	—	—	—	—	—	—	—	—	—	2
über 500 vH	3	—	—	—	—	—	—	—	—	—	—	3
Insgesamt	24 177	6	13	24	39	141	247	616	916	1 233	4 298	16 644
Gewogener Durchschnittshebesatz in vH												
Durchschnitts- hebesatz	215	253	248	254	236	219	191	185	176	170	166	170

64. Gewerbesteuer (Ertrag und Kapital) nach Ländern

Hebesatz	Bundes- gebiet	Schleswig- Holstein	Nieder- sachsen	Nordrhein- Westfalen	Hessen	Rheinland- Pfalz	Baden- Württem- berg	Bayern
	1	2	3	4	5	6	7	8
Zahl der Gemeinden								
0 vH	462	45	147	5	65	191	4	5
1 bis 50 vH	18	—	—	—	5	13	—	—
51 „ 60 vH	5	—	—	3	1	1	—	—
61 „ 70 vH	8	—	—	1	—	4	3	—
71 „ 80 vH	10	—	—	—	6	4	—	—
81 „ 90 vH	4	—	—	—	1	2	1	—
91 „ 100 vH	108	—	2	1	29	35	26	15
101 „ 110 vH	18	1	7	—	2	5	1	2
111 „ 120 vH	44	—	4	5	7	16	4	8
121 „ 130 vH	59	—	17	1	18	9	4	10
131 „ 140 vH	44	1	3	—	14	10	7	9
141 „ 150 vH	446	3	48	2	91	125	39	138
151 „ 160 vH	198	1	12	5	62	44	19	55
161 „ 170 vH	144	5	8	—	46	17	19	49
171 „ 180 vH	422	8	36	8	157	41	21	151
181 „ 190 vH	123	4	10	—	38	7	12	52
191 „ 200 vH	3 368	35	261	79	750	272	217	1 754
201 „ 225 vH	1 787	53	143	195	345	146	127	778
226 „ 250 vH	8 814	725	2 237	1 475	387	417	477	3 096
251 „ 275 vH	2 564	295	738	530	128	111	338	424
276 „ 300 vH	4 629	192	487	64	352	1 393	1 632	509
301 „ 350 vH	779	27	98	6	193	37	371	47
351 „ 400 vH	101	2	8	1	9	18	48	15
401 „ 450 vH	13	—	1	2	—	—	9	1
451 „ 500 vH	7	—	2	—	—	1	3	1
über 500 vH	2	—	1	—	—	—	—	1
Insgesamt	24 177	1 397	4 270	2 383	2 706	2 919	3 382	7 120
Gewogener Durchschnittshebesatz in vH								
Durchschnitts- hebesatz	271	288	284	256	267	273	293	273

65. Gewerbesteuer (Ertrag und Kapital) nach Größenklassen

Hebesatz	Ins- gesamt	Gemeinden mit										
		500 000 und mehr Einw.	200 000 bis unter 500 000 Einw.	100 000 bis unter 200 000 Einw.	50 000 bis unter 100 000 Einw.	20 000 bis unter 50 000 Einw.	10 000 bis unter 20 000 Einw.	5 000 bis unter 10 000 Einw.	3 000 bis unter 5 000 Einw.	2 000 bis unter 3 000 Einw.	1 000 bis unter 2 000 Einw.	weniger als 1 000 Einw.
	1	2	3	4	5	6	7	8	9	10	11	12
Zahl der Gemeinden												
0 vH	462	—	—	—	—	—	—	—	—	—	—	462
1 bis 50 vH	18	—	—	—	—	—	—	—	—	—	2	16
51 „ 60 vH	5	—	—	—	—	—	—	—	—	—	1	4
61 „ 70 vH	8	—	—	—	—	—	—	—	—	—	—	8
71 „ 80 vH	10	—	—	—	—	—	—	—	—	—	1	9
81 „ 90 vH	4	—	—	—	—	—	—	—	—	—	1	3
91 „ 100 vH	108	—	—	—	—	—	—	—	—	—	8	100
101 „ 110 vH	18	—	—	—	—	—	—	—	—	—	1	17
111 „ 120 vH	44	—	—	—	—	—	—	—	—	2	6	36
121 „ 130 vH	59	—	—	—	—	—	—	—	—	—	8	51
131 „ 140 vH	44	—	—	—	—	—	—	—	—	—	7	37
141 „ 150 vH	446	—	—	—	—	—	—	—	—	5	43	398
151 „ 160 vH	198	—	—	—	—	—	—	—	—	4	34	160
161 „ 170 vH	144	—	—	—	—	—	—	—	—	7	26	110
171 „ 180 vH	422	—	—	—	—	—	—	1	5	7	89	320
181 „ 190 vH	123	—	—	—	—	—	—	1	—	7	27	88
191 „ 200 vH	3 368	—	—	—	—	—	2	11	36	80	483	2 756
201 „ 225 vH	1 787	—	—	—	—	14	47	80	88	124	363	1 071
226 „ 250 vH	8 814	2	5	11	13	39	20	79	182	339	1 861	6 263
251 „ 275 vH	2 564	2	1	1	3	19	75	260	330	371	433	1 060
276 „ 300 vH	4 629	1	6	8	20	58	77	152	229	250	763	3 065
301 „ 350 vH	779	1	1	2	3	11	26	32	34	35	138	496
351 „ 400 vH	101	—	—	2	—	—	—	—	2	2	3	92
401 „ 450 vH	13	—	—	—	—	—	—	—	—	—	—	13
451 „ 500 vH	7	—	—	—	—	—	—	—	—	—	—	7
über 500 vH	2	—	—	—	—	—	—	—	—	—	—	2
Insgesamt	24 177	6	13	24	39	141	247	616	916	1 233	4 298	16 644
Gewogener Durchschnittshebesatz in vH												
Durchschnitts- hebesatz	271	277	281	279	280	271	270	267	263	266	244	241

66. Lohnsummensteuer nach Ländern

Hebesatz	Bundes- gebiet	Schleswig- Holstein	Nieder- sachsen	Nordrhein- Westfalen	Hessen	Rheinland- Pfalz	Baden- Württem- berg	Bayern
	1	2	3	4	5	6	7	8
Zahl der Gemeinden								
0 vH	23 169	1 388	4 179	2 061	2 551	2 403	3 381	7 116
1 bis 100 vH	6	—	2	—	—	4	—	—
101 „ 200 vH	102	—	3	—	25	72	1	1
201 „ 300 vH	327	—	6	—	38	283	—	—
301 „ 400 vH	44	—	9	—	26	8	—	1
401 „ 500 vH	148	—	40	4	59	43	—	2
501 „ 600 vH	10	1	3	2	4	—	—	—
601 „ 700 vH	10	1	2	4	1	2	—	—
701 „ 800 vH	85	3	8	60	2	12	—	—
801 „ 900 vH	190	—	9	180	—	1	—	—
901 „ 1000 vH	62	4	8	49	—	1	—	—
1001 „ 1100 vH	8	—	—	8	—	—	—	—
über 1100 vH	16	—	1	15	—	—	—	—
Insgesamt	24 177	1 397	4 270	2 383	2 706	2 919	3 382	7 120
Gewogener Durchschnittshebesatz in vH								
Durchschnitts- hebesatz	900	877	776	1 003	558	476	200	452

67. Lohnsummensteuer nach Größenklassen

Hebesatz	Ins- gesamt	Gemeinden mit										
		500 000 und mehr Einw.	200 000 bis unter 500 000 Einw.	100 000 bis unter 200 000 Einw.	50 000 bis unter 100 000 Einw.	20 000 bis unter 50 000 Einw.	10 000 bis unter 20 000 Einw.	5 000 bis unter 10 000 Einw.	3 000 bis unter 5 000 Einw.	2 000 bis unter 3 000 Einw.	1 000 bis unter 2 000 Einw.	weniger als 1 000 Einw.
	1	2	3	4	5	6	7	8	9	10	11	12
Zahl der Gemeinden												
0 vH	23 169	2	5	12	19	79	177	504	818	1 140	4 129	16 284
1 bis 100 vH	6	—	—	—	—	—	—	2	2	—	—	2
101 „ 200 vH	102	—	—	—	—	1	—	3	5	6	25	62
201 „ 300 vH	327	—	—	—	2	3	1	7	16	31	62	205
301 „ 400 vH	44	—	—	—	—	1	—	8	5	6	9	15
401 „ 500 vH	148	—	—	2	—	4	8	20	17	16	37	44
501 „ 600 vH	10	1	—	—	—	1	1	2	1	—	—	4
601 „ 700 vH	10	—	—	—	—	2	2	2	3	—	1	—
701 „ 800 vH	85	—	1	—	1	4	3	10	5	5	33	23
801 „ 900 vH	190	—	—	—	2	17	48	54	40	27	1	1
901 „ 1000 vH	62	1	4	8	9	25	5	3	2	1	1	3
1001 „ 1100 vH	8	1	—	—	3	2	2	—	—	—	—	—
über 1100 vH	16	1	3	2	3	2	—	1	2	1	—	1
Insgesamt	24 177	6	13	24	39	141	247	616	916	1 233	4 298	16 644
Gewogener Durchschnittshebesatz in vH												
Durchschnitts- hebesatz	900	932	1 024	876	971	848	830	719	665	564	511	390

Lfd. Nr.	Verwaltungszweig	Ausgaben									Zuweisungen an	
		Persön- liche Aus- gaben	Unterh. v. unbew. Ver- mögen	Zinsen, Tilgung	Gewäh- rung von Darlehen	Zuführ- g. an Rückl., Grund- erwerb	Neu- Auf- Um- bauten	Neuan- schaff. v. bewegl. Vermögen	Übrige Aus- gaben	Anteil- beträge an die ao. R.	Land (Bund)	Gemein- den (Gv.)
		1	2	3	4	5	6	7	8	9	10	11
1	Dienstst.f. allgem. Kriegsfolgen	17 512	32	6	—	20	6	93	1 935	5	9	38
2	Sonst. Angelegen. d. allg. Verw.	312 052	10 217	9 868	648	13 446	16 921	14 674	109 714	14 670	63	212
3	Nicht aufgeteilt	205 406	7 028	1 781	142	4 411	5 800	6 677	79 156	6 896	17	5 735
4	Allgemeine Verwaltung	534 970	17 276	11 655	790	17 876	22 726	21 445	190 805	21 571	88	5 985
5	Polizei	157 251	747	301	24	150	446	3 497	19 104	8	82 478	8
6	Öffentliche Ordnung	130 353	782	220	178	226	973	1 737	23 603	126	1 210	135
7	Nicht aufgeteilt	6 993	31	2	—	10	52	32	1 122	110	1	28
8	Öffentl. Sicherheit u. Ordnung	294 597	1 560	613	202	385	1 470	5 266	43 829	244	83 689	171
9	Schulverwaltung	18 063	164	28	6 028	1 648	13	200	2 628	—	9	134
10	Volks- u. Hilsschulen	71 336	52 347	50 612	577	40 399	71 366	33 931	162 367	81 675	197 503	31 916
11	Mittelschulen	9 502	2 207	4 735	8	3 430	9 029	4 268	12 374	9 961	54 910	9 063
12	Höhere Schulen	191 340	7 308	8 830	75	9 133	17 749	8 491	31 603	18 438	94 828	20 607
13	Berufsschulen	126 603	3 864	15 199	127	12 925	6 910	9 779	52 814	27 639	33 237	18 282
14	Fach- u. Berufsfachschulen	48 662	2 362	4 728	393	3 708	6 335	4 150	18 752	7 951	15 696	1 261
15	Sonstiges Schulwesen	2 812	210	168	153	121	726	1 465	6 561	93	442	191
16	Nicht aufgeteilt	88	15	25	10	6	6	15	240	26	33	161
17	Schulen	468 411	68 576	84 325	8 270	71 370	112 136	62 300	287 340	143 783	396 658	81 615
18	Wissenschaftspflege	9 468	205	2 088	197	293	411	1 899	9 510	1 236	14 671	2
19	Theater u. Konzerte	77 791	1 476	3 136	182	7 757	3 881	2 592	48 567	3 263	8 273	456
20	Sonstige Kulturpflege	33 692	3 219	2 621	229	1 042	6 520	10 607	35 163	1 357	179	832
21	Nicht aufgeteilt	1 344	2 589	340	218	1 883	4 077	2 036	17 033	817	23	120
22	Kultur	122 295	7 549	8 184	825	10 975	14 888	17 134	110 278	6 673	23 147	1 410
23	Fürsorgeverwaltung	133 870	616	154	21	199	676	1 067	12 188	11	81	553
24	Leistungen der Fürsorge	—	9	185	8 624	16 505	—	—	1 139 048	—	12 823	246 822
25	Einricht. d. allgem. Fürsorge	35 451	5 989	4 224	262	4 769	5 531	3 368	71 305	4 061	3	60
26	Einricht. d. Kriegsfolgenhilfe	4 258	4 325	182	32	701	1 300	493	14 549	515	95	676
27	Förd. d. freien Wohlfahrtspflege	18	4	22	34	11	0	—	9 964	—	—	35
28	Jugendhilfe einschl. Einrichtg.	75 986	3 658	1 566	359	1 496	5 401	2 897	127 138	3 060	1 035	6 554
29	Lastenausgleichsamt	102 274	325	131	129	177	151	1 404	14 118	44	9	2 270
30	Verw.-Aufw. f. Kgf.-Entschädig.	3 987	4	—	—	—	1	37	463	—	5	14
31	Leistungen nach dem KgfEG	—	—	—	—	—	—	—	167 989	—	3	—
32	Nicht aufgeteilt	23 094	1 952	549	111	1 861	2 395	591	16 831	2 554	52	1 211
33	Fürsorge u. Jugendhilfe	378 947	16 882	7 015	9 571	25 781	15 544	9 857	1 573 592	10 246	14 104	258 196
34	nachrichtlich: Lastenausgleichsleistungen	—	—	—	4 215	—	—	—	1 566 307	—	2 044	58
35	Gesundheitsdienst	47 569	388	880	125	491	713	1 883	23 345	2 651	1 591	725
36	Krankenhäuser usw.	331 753	10 754	32 858	2 111	24 687	13 905	25 828	340 813	27 214	458	4 922
37	Anst. f. Nerven- u. Geisteskranken	63 043	3 695	990	24	1 764	4 616	4 483	46 102	1 106	—	7
38	Sonst. Einricht. d. Gesundheitsw.	22 651	361	200	—	359	536	2 080	11 348	198	4	593
39	Leibesüb., Jugendpf. u. Einricht.	12 067	5 341	3 100	759	3 407	11 838	1 782	49 441	8 057	3	5 766
40	Nicht aufgeteilt	15 634	2 818	1 081	372	3 255	4 979	958	20 821	5 751	302	993
41	Gesundheits- u. Jugendpflege	492 717	32 357	39 109	3 391	33 963	36 586	37 014	491 867	44 977	2 358	13 005
42	Bauverwaltung usw.	207 323	1 061	5 421	353	1 569	507	3 635	41 562	2 241	92	103
43	Wohnraumbewirtschaftung u. Wohnungsaufsicht	30 355	110	0	0	54	21	137	3 410	—	1	11
44	Wohnungsbau u. Wohnsiedlung	18 541	1 006	43 425	53 270	41 885	12 012	158	16 845	53 018	51	502
45	Straßen, Brücken u. sonst. Tiefbau	101 406	288 006	82 893	1 450	87 953	410 474	9 450	63 619	126 073	2 105	61 736
46	Wasserläufe u. Wasserbau	6 380	7 315	2 629	123	932	5 153	208	7 631	3 095	529	679
47	Trümmerbeseitigung u. -verwertg.	2 847	45	3 659	—	271	31 707	10	3 945	405	—	—
48	Bauhöfe	10 838	607	124	—	451	1 430	1 487	22 543	378	—	—
49	Nicht aufgeteilt	26 954	2 017	1 034	52	827	3 147	1 201	12 399	2 409	233	191
50	Bau- u. Wohnungswesen	492 643	309 175	139 185	55 257	133 942	470 450	16 288	171 962	187 617	3 011	63 222
51	Beleuchtung u. Reinigung des Gemeindegebiets	—	—	—	—	—	—	—	—	—	—	—
52	Straßenbeleuchtung	3 274	6 230	913	—	103	13 319	1 188	61 823	415	—	8
53	Stadtentwässerung, Bedürfnis- anstalten	48 223	10 193	38 216	253	31 762	61 310	3 100	35 775	25 732	2	891
54	Müllbeseitigung u. -verwertung	43 346	655	1 831	11	8 082	833	11 820	26 974	886	—	4
55	Straßenreinigung usw.	72 383	1 404	963	100	6 539	3 204	9 639	40 038	307	1	91
56	Nicht aufgeteilt	11 042	3 744	7 497	140	6 119	18 084	2 496	17 356	13 665	7	189
57	Feuerlöschwesen	56 161	2 689	1 937	11	2 024	5 355	16 023	21 457	3 988	40	3 520
58	Lebensmittelversorg. u. Marktw.	50 271	8 425	13 954	312	10 949	10 277	2 601	30 513	6 062	38	112
59	Bestattungswesen	44 989	7 889	1 699	26	4 642	9 337	1 324	17 300	2 515	7	77
60	Park- u. Gartenanlagen	63 642	8 538	1 137	—	2 692	10 552	2 020	13 538	1 369	24	1
61	Sonst. öffentl. Einrichtungen	120 941	7 424	5 672	431	8 915	12 094	1 779	23 931	11 154	2	525
62	Nicht aufgeteilt öff. Einricht.	6 250	10 380	7 444	104	6 669	31 501	16 811	32 653	25 497	365	943
63	Förd. d. Land- u. Forstwirtschaft	16 274	1 970	582	407	2 034	852	862	27 788	293	120	1 660
64	Sonst. Förd. v. Wirtsch. u. Verk.	8 307	1 039	9 618	8 470	7 412	4 556	453	30 554	3 767	1 010	1 117
65	Nicht aufgeteilte Wirtschaftsförd. Öffentliche Einrichtungen, Wirtschaftsförderung	7 384	4 975	1 303	1 551	1 712	3 859	4 493	51 635	1 994	19	358
66	darunter: Öffentl. Einrichtungen zusammen	520 522	67 622	81 263	1 389	89 397	165 865	68 800	330 357	91 590	485	6 361
69	Finanz- u. Steuerverwaltung	255 979	936	6 035	54	4 976	340	7 292	40 373	273	678	746
70	Nicht aufteilbarer Schuldendienst	—	—	12 388	4	63	—	—	131	—	—	—
81	Ausgaben und Einnahmen der Kämmereiverwaltungen zusammen	3 593 045	520 917	401 275	90 188	399 886	849 273	251 201	3 350 460	513 027	525 367	433 846
82	Den Kämmereiverwaltungen zuge- rechnete Ausgaben und Einnah- men für das Erwerbsvermögen	—	—	—	—	—	—	—	—	—	—	—
67	Wirtschaftliche Unternehmen	—	—	—	7 770	31 055	—	—	—	40 328	—	—
72	Allgemeines Kapitalvermögen	—	—	—	320	64 207	19 711	1 071	240	25 978	40	225
74	Allgemeines Grundvermögen	—	—	—	673	20 431	346	20	10 586	65	8 928	8
76	Sondervermögen	2 972	537	3 189	8 763	115 693	20 036	1 092	10 826	78 652	8 968	233
82	Zusammen	2 972	537	3 189	8 763	115 693	20 036	1 092	10 826	78 652	8 968	233
83	Abzüglich Erstattungen	—	—	—	—	—	—	—	—	—	—	—
84	Gesamtsumme der Ausgaben und Einnahmen	3 596 017	521 454	404 464	98 951	515 579	869 329	252 293	3 361 286	591 679	534 336	434 079

Rechnung

nach Verwaltungszweigen —

DM —

Bundesgebiet

68. Gemeinden und Gemeindeverbände insgesamt

Brutto- ausgaben	Zu- weisungen von Gemeinden (Gv.)	Be- reinigte Aus- gaben	Zu- weisungen vom Land (Bund)	Eigen- ausgaben	Spezielle Deckungsmittel					Zuschuß- bedarf	Lfd. Nr.
					Ge- bühren, Entgelte, Strafen	Zinsen, Rückflüsse von Darlehen	Entn. aus Rückl. u. Kapital- vermögen	Übrige Einnahmen	Zu- sammen		
12	13	14	15	16	17	18	19	20	21	22	
19 656	23	19 633	17 061	2 573	91	21	—	166	278	2 295	1
502 483	3 128	499 355	15 839	483 516	15 066	875	2 379	39 762	58 083	425 433	2
323 047	5 520	317 528	2 450	315 078	315 078	232	717	16 897	28 977	286 100	3
845 187	8 671	836 516	35 350	801 166	26 288	1 128	3 096	56 825	87 338	713 828	4
264 104	17	264 086	75 729	188 358	2 432	4	0	2 329	4 765	183 593	5
159 642	131	159 411	3 261	156 150	47 133	33	16	3 407	50 588	105 561	6
8 379	15	8 364	128	8 236	2 063	1	2	150	2 215	6 021	7
432 025	163	431 861	79 117	352 744	51 628	37	18	5 886	57 568	295 175	8
29 815	5 841	23 974	953	23 022	55	263	2 260	527	3 111	19 911	9
794 030	21 299	772 731	68 338	704 393	3 154	2 277	4 287	27 800	37 517	668 876	10
119 578	8 057	111 521	16 581	94 940	13 358	80	206	1 065	14 710	80 231	11
406 403	18 641	387 763	71 101	316 662	38 327	211	845	2 970	40 352	276 310	12
307 384	16 263	291 122	50 798	240 323	3 343	481	702	4 966	9 557	230 767	13
114 000	1 222	112 778	16 430	96 348	15 281	169	380	5 617	21 447	74 901	14
12 949	427	12 521	1 091	11 431	3 065	6	13	1 057	4 741	6 690	15
925	11	914	26	908	83	3	—	180	197	390	16
1 784 784	71 760	1 713 024	225 318	1 487 707	74 621	3 490	8 759	44 762	131 632	1 356 075	17
40 041	40	40 001	2 411	37 590	710	521	0	1 428	2 650	34 931	18
157 374	392	156 981	11 408	145 574	36 209	306	74	7 760	44 430	101 135	19
95 460	732	94 728	4 813	89 915	9 856	205	176	3 087	14 223	75 692	20
30 484	908	29 576	623	29 253	1 199	134	493	2 140	3 966	25 287	21
323 359	1 772	321 586	19 255	302 332	48 064	1 165	743	15 315	65 287	237 044	22
149 445	409	149 035	4 648	144 387	95	20	15	1 667	1 797	142 590	23
1 424 076	236 836	1 187 240	480 379	706 861	12 303	5 920	636	268 368	287 228	410 633	24
135 023	941	134 083	2 773	131 310	68 202	522	942	25 895	95 621	35 689	25
27 215	642	26 573	10 890	15 683	3 731	67	17	6 948	10 763	4 920	26
10 088	20	10 067	21	10 046	0	22	19	181	222	9 824	27
229 151	10 673	218 478	17 882	200 595	40 091	331	317	20 589	61 327	139 268	28
121 034	576	120 457	57 545	62 912	2	57	—	78	137	62 775	29
4 511	—	4 511	364	4 147	—	—	—	2	2	4 145	30
167 991	—	167 991	167 015	976	—	—	—	0	0	976	31
51 202	2 205	48 997	2 306	46 690	5 489	150	166	3 537	9 342	37 349	32
2 319 735	252 393	2 067 432	743 824	1 323 608	129 973	7 090	2 112	327 265	466 440	857 168	33
1 572 624	—	1 572 624	1 554 234	18 390	14	232	—	18 473	18 719	—	34
80 860	597	79 763	11 360	68 403	7 465	174	16	3 585	11 239	57 164	35
824 303	4 348	819 955	7 623	812 332	521 133	2 261	1 222	65 619	590 235	222 097	36
125 829	—	125 829	18	125 810	95 410	128	233	16 310	112 081	13 729	37
38 329	475	37 854	1 144	36 710	13 631	35	220	1 793	15 679	21 031	38
101 561	5 739	95 822	18 372	77 450	4 906	261	626	4 631	10 424	67 025	39
56 964	1 557	55 407	935	54 472	19 350	178	367	3 563	23 458	31 015	40
1 227 346	12 716	1 214 629	39 452	1 175 177	661 894	3 036	2 685	95 501	763 116	412 061	41
263 868	150	263 709	16 756	246 953	68 771	349	155	14 437	83 713	163 240	42
34 125	0	34 125	2	34 124	1 209	17	6	301	1 623	32 500	43
238 712	484	238 278	5 933	232 345	9 312	43 307	5 621	0 507	67 746	164 599	44
1 331 105	61 901	1 269 204	224 945	1 044 259	160 909	4 625	12 628	32 195	200 357	843 902	45
34 676	717	33 959	2 449	31 510	1 587	84	96	1 059	2 826	28 684	46
42 888	—	42 888	29 929	12 960	704	396	—	3 301	4 401	8 559	47
37 854	—	37 854	54	37 800	5 048	28	240	23 425	28 741	9 059	48
50 464	213	50 251	1 374	48 878	2 987	129	269	3 286	6 672	42 206	49
2 033 753	63 484	1 970 269	281 441	1 688 828	240 617	48 936	19 015	87 511	396 078	1 292 750	50
87 323	13	87 310	839	86 471	1 305	1	3	478	1 788	84 683	51
245 458	198	245 260	2 990	242 270	169 487	1 523	950	8 501	180 460	61 810	52
94 448	20	94 422	240	94 182	85 031	242	2 327	2 624	90 225	3 958	53
134 668	347	134 322	1 536	132 786	89 526	274	2 032	9 947	101 778	31 007	54
80 340	239	80 101	908	79 193	24 084	463	542	2 092	27 181	52 012	55
114 106	2 364	111 742	7 123	104 619	6 148	122	871	4 978	12 118	92 500	56
142 612	1	142 511	2 004	140 507	110 841	649	1 407	23 113	136 070	4 437	57
89 804	76	89 729	4 243	85 485	44 747	250	415	6 804	52 216	33 269	58
103 511	81	103 430	1 900	101 470	5 390	67	55	8 358	13 869	87 600	59
192 807	113	192 754	2 514	190 240	32 471	1 296	512	106 628	140 906	49 334	60
138 618	1 930	136 688	3 921	132 767	22 118	297	1 066	7 863	31 945	100 822	61
52 791	1 429	51 363	8 623	42 740	7 165	403	639	4 433	12 640	30 100	62
76 308	142	76 166	157	76 009	12 024	7 123	768	7 281	27 196	48 813	63
79 281	582	78 699	1 167	77 532	18 431	548	520	16 859	36 353	41 174	64
1 632 032	7 535	1 624 497	38 227	1 586 270	628 768	13 256	12 767	209 960	864 751	721 519	65
1 423 651	5 882	1 418 269	28 280	1 389 989	591 147	5 183	10 840	181 387	788 557	601 432	66
317 681	604	317 077	2 268	314 808	18 786	49 933	1 236	10 569	80 524	234 285	69
12 586	—	12 586	296	12 290	—	1 948	237	386	2 576	9 720	70
10 928 487	419 009	10 509 478	1 464 548	9 044 930	1 880 638	130 019	50 668	853 980	2 915 305	6 129 625	81
49 328	—	49 328	—	49 328	—	—	—	—	—	49 328	67
42 106	—	42 106	—	42 106	—	14 064	5 267	—	19 330	22 776	72
111 792	110	111 682	3 581	108 100	—	2 416	7 076	154	10 246	97 854	74
47 753	146	47 607	225	47 382	19 636	9 070	1 417	15 463	45 586	1 796	76
250 980	256	250 723	3 806	246 917	19 636	25 550	14 359	15 617	75 162	171 755	82
		283 979		283 979					283 979		83
11 179 467	419 265	10 476 222	1 468 354	9 007 868	1 900 273	155 569	65 027	869 597	2 706 489	6 391 380	84

69. Gemeinden und Gemeindeverbände insgesamt

— 1000

Lfd. Nr.	Land Art der Gebietskörperschaften	Ausgaben									Zuweisungen an	
		Persön- liche Aus- gaben	Unterh. v. unbew. Ver- mögen	Zinsen, Tilgung	Gewähr- rung von Darlehen	Zuführg. an Rückl., Grund- erwerb	Neu- auf-, Um- bauten	Neuan- schaffg. v. bewegl. Vermögen	Übrige Aus- gaben	Anteil- beträge an die ao. R.	Land (Bund)	Gemein- den (Gv.)
0 Allgemeine												
1	Schleswig-Holstein	25 288	825	299	14	314	547	816	10 723	488	2	329
2	Niedersachsen	63 253	2 213	1 709	42	968	1 419	2 429	23 320	1 158	18	399
3	Nordrhein-Westfalen	159 981	4 670	4 033	406	4 655	6 132	7 588	49 429	9 926	—	1 425
4	Hessen	55 376	1 874	1 151	18	285	1 557	1 479	18 877	894	4	263
5	Rheinland-Pfalz	40 880	1 285	1 102	59	673	1 214	1 365	11 621	1 170	10	1 043
6	Baden-Württemberg	101 342	3 942	1 786	245	6 288	8 939	4 045	36 962	5 815	51	2 377
7	Bayern	89 349	2 467	1 574	5	4 694	2 917	3 724	39 873	2 121	3	150
8	Bundesgebiet	534 970	17 276	11 653	790	17 876	22 726	21 445	190 805	21 571	88	5 985
9	davon: Kreisfreie Städte	193 026	5 904	5 888	284	6 987	13 096	7 598	61 675	5 314	—	24
10	Kreisangehörige Gemeinden und Ämter	260 476	9 066	2 879	230	6 991	8 099	9 327	97 022	10 317	20	5 799
11	Landkreise	73 301	2 056	2 885	275	3 715	1 368	4 098	29 582	5 930	67	162
12	Bezirksverbände	7 567	251	8	—	183	163	422	2 526	10	—	—
1 Öffentliche Sicherheit												
1	Schleswig-Holstein	7 544	45	9	3	38	32	32	1 175	1	180	37
2	Niedersachsen	16 311	78	58	123	10	110	197	3 068	29	833	34
3	Nordrhein-Westfalen	52 604	527	151	51	168	772	540	9 728	100	74 370	8
4	Hessen	59 129	202	182	24	19	171	1 034	6 933	8	1	32
5	Rheinland-Pfalz	11 790	43	0	—	13	48	97	1 621	88	4 264	46
6	Baden-Württemberg	59 530	228	113	—	75	110	1 060	8 262	1	4 042	5
7	Bayern	87 689	437	100	—	61	226	2 256	12 991	17	1	8
8	Bundesgebiet	294 597	1 560	613	202	385	1 470	5 266	43 829	244	83 689	171
9	davon: Kreisfreie Städte	203 179	1 185	473	117	161	1 069	4 141	28 428	109	53 282	9
10	Kreisangehörige Gemeinden und Ämter	65 766	313	140	82	82	389	693	8 658	135	4 058	75
11	Landkreise	25 651	61	1	3	142	12	432	6 742	—	26 349	86
12	Bezirksverbände	—	—	—	—	—	—	—	1	—	—	—
2 Schulwesen												
1	Schleswig-Holstein	22 275	3 808	3 534	21	3 706	1 554	1 961	17 821	4 463	17 070	841
2	Niedersachsen	18 369	11 117	14 562	7 027	9 008	5 197	8 315	38 042	16 836	74 100	45 115
3	Nordrhein-Westfalen	274 399	24 768	15 072	360	24 950	79 993	25 927	94 405	51 740	149 954	10 017
4	Hessen	21 803	6 078	9 450	37	4 041	2 338	4 258	22 071	8 441	36 686	5 154
5	Rheinland-Pfalz	32 179	4 289	5 345	82	4 942	3 491	3 830	14 033	6 870	2 000	3 078
6	Baden-Württemberg	19 073	10 786	20 479	438	12 562	10 332	9 907	45 073	32 760	116 687	4 770
7	Bayern	80 313	7 730	15 884	304	12 163	9 230	8 101	55 896	22 623	160	12 641
8	Bundesgebiet	468 411	68 576	84 325	8 270	71 370	112 136	62 300	287 340	143 783	396 658	81 615
9	davon: Kreisfreie Städte	308 371	28 040	34 460	416	22 072	80 528	28 067	101 998	67 006	169 389	1 431
10	Kreisangehörige Gemeinden und Ämter	114 183	38 233	38 799	448	35 516	28 802	27 906	153 417	63 313	156 123	53 043
11	Landkreise	40 288	2 077	10 922	7 341	13 100	2 428	6 041	27 204	13 404	71 079	24 036
12	Bezirksverbände	5 570	226	144	65	683	377	286	4 721	60	67	3 105
3 Kultur												
1	Schleswig-Holstein	7 080	261	213	12	49	161	545	4 494	249	60	175
2	Niedersachsen	4 369	577	260	74	834	717	1 871	10 517	360	951	199
3	Nordrhein-Westfalen	60 666	1 818	2 207	408	5 928	6 896	7 903	42 541	3 628	8 931	368
4	Hessen	12 196	1 853	3 700	37	167	994	1 846	11 328	105	8 438	86
5	Rheinland-Pfalz	6 478	394	276	39	386	801	1 188	7 443	773	55	27
6	Baden-Württemberg	13 163	798	695	240	2 165	1 692	2 148	16 883	1 308	3 806	164
7	Bayern	18 343	1 848	833	16	1 447	3 627	2 133	17 076	250	906	392
8	Bundesgebiet	122 295	7 549	8 184	825	10 975	14 888	17 134	110 278	6 673	23 147	1 410
9	davon: Kreisfreie Städte	112 366	4 116	7 484	430	8 614	8 258	12 585	72 515	5 317	23 014	299
10	Kreisangehörige Gemeinden und Ämter	6 670	3 285	650	372	2 177	6 176	3 832	28 851	1 171	35	141
11	Landkreise	909	114	8	22	70	419	254	5 238	25	61	784
12	Bezirksverbände	2 350	34	42	2	114	35	463	3 675	160	37	186

Rechnung

Ländern und Einzelplänen —

Bundesgebiet/Länder

DM —

69. Gemeinden und Gemeindeverbände insgesamt

Brutto- ausgaben	Zu- weisungen von Gemeinden (Gv.)	Be- reini- gte Aus- gaben	Zu- weisungen vom Land (Bund)	Eigen- ausgaben	Spezielle Deckungsmittel					Zuschuß- bedarf	Lfd. Nr.
					Ge- bühren, Entgelte, Strafen	Zinsen, Rückflüsse von Darlehen	Entn. aus Rückl. u. Kapital- vermögen	Übrige Einnahmen	Zu- sammen		
12	13	14	15	16	17	18	19	20	21	22	
Verwaltung											
39 046	480	39 157	366	38 791	996	25	211	2 918	4 151	34 640	1
96 929	492	96 437	4 144	92 293	2 009	75	631	5 380	8 186	84 107	2
248 244	1 540	246 704	16 946	229 758	6 047	435	554	17 904	25 000	204 758	3
81 778	411	81 367	374	80 992	2 616	34	106	4 587	7 342	73 650	4
59 922	2 942	56 980	5 290	51 689	2 031	50	94	4 544	6 720	44 970	5
171 792	2 638	169 154	7 571	161 583	7 381	128	555	9 808	17 872	143 711	6
146 877	159	146 718	659	146 059	5 118	380	945	11 624	18 066	127 993	7
845 187	8 671	836 516	35 350	801 166	26 288	1 128	3 096	56 825	87 338	713 828	8
300 396	39	300 358	17 821	282 537	11 003	519	923	25 637	38 082	244 454	9
410 228	6 066	404 161	5 417	398 745	13 514	377	959	21 376	36 226	362 519	10
123 438	2 566	120 873	12 050	108 823	1 768	229	1 213	5 788	9 000	99 823	11
11 124	—	11 124	62	11 062	4	3	—	4 024	4 030	7 032	12
und Ordnung											
9 096	18	9 078	370	8 699	3 053	2	2	213	3 271	5 428	1
20 852	7	20 845	775	20 070	9 554	16	15	409	9 993	10 077	2
139 019	13	139 006	1 357	137 649	17 772	13	—	1 614	19 399	118 249	3
67 835	13	67 822	16 150	51 672	4 114	0	—	794	4 908	40 764	4
18 009	43	17 966	53	17 913	3 520	—	—	326	3 846	14 067	5
73 428	54	73 374	22 806	50 567	5 208	2	1	908	6 118	44 449	6
103 786	15	103 771	37 597	66 174	8 408	5	0	1 620	10 033	56 141	7
432 025	163	431 861	79 117	352 744	51 628	37	18	5 886	57 568	295 175	8
292 154	14	292 140	67 102	225 038	29 798	16	0	3 830	33 644	191 394	9
80 391	83	80 309	10 151	70 158	7 822	4	18	1 327	9 171	60 986	10
59 479	67	59 412	1 865	57 548	14 008	17	—	728	14 753	42 794	11
1	—	1	—	1	—	—	—	—	—	1	12
len											
77 055	870	76 184	9 117	67 068	697	279	161	2 820	3 958	63 110	1
247 737	44 367	203 371	9 888	193 482	995	806	3 247	7 473	12 521	180 961	2
751 585	7 751	743 834	150 852	592 982	51 249	944	1 766	13 491	67 451	525 531	3
120 358	2 367	117 992	1 799	116 193	2 033	205	616	3 544	6 397	109 796	4
80 139	1 756	78 383	6 095	72 288	5 524	221	504	3 006	9 255	63 033	5
282 866	5 016	277 850	26 114	251 736	7 369	346	940	6 322	14 978	236 758	6
225 044	9 633	215 411	21 453	193 958	6 754	689	1 524	8 105	17 072	176 885	7
1 784 784	71 760	1 713 024	225 318	1 487 707	74 621	3 490	8 759	44 762	131 632	1 356 075	8
841 779	7 723	834 055	142 666	691 389	44 594	675	1 609	11 354	58 232	633 157	9
709 782	15 772	694 010	67 384	626 626	23 122	1 446	2 945	27 315	54 828	571 799	10
217 920	48 170	169 750	14 505	155 245	4 937	1 327	4 190	3 458	13 912	141 333	11
15 304	95	15 209	763	14 446	1 968	42	15	2 636	4 660	9 786	12
tur											
13 298	128	13 170	1 569	11 601	3 178	10	5	469	3 662	7 939	1
20 728	183	20 546	709	19 836	955	24	28	819	1 826	18 010	2
141 294	716	140 579	11 478	129 101	20 091	343	138	6 545	27 116	101 984	3
40 249	145	40 104	322	39 783	5 660	422	100	1 591	7 774	32 008	4
17 859	46	17 813	1 047	15 866	3 250	112	62	813	4 237	11 629	5
43 060	145	42 915	1 376	41 539	4 685	159	170	1 891	6 905	34 634	6
46 870	410	46 460	1 854	44 606	10 245	96	239	3 187	13 767	30 839	7
323 359	1 772	321 586	19 255	302 332	48 064	1 165	743	15 315	65 287	237 044	8
254 998	544	254 454	16 225	238 229	42 888	969	109	11 488	55 454	182 776	9
53 359	1 028	52 331	2 595	49 736	4 893	184	590	3 273	8 940	40 796	10
7 904	197	7 707	414	7 293	275	7	41	399	721	6 671	11
7 098	3	7 095	21	7 074	8	6	4	155	172	6 902	12

Bundesgebiet/Länder

— Ausgabe-/Einnahmearten nach

noch: 69. Gemeinden und Gemeindeverbände insgesamt

— 1000

Lfd. Nr.	Land Art der Gebietskörperschaften	Ausgaben									Zuweisungen an	
		Persönliche Ausgaben	Unterh. v. unbew. Vermögen	Zinsen, Tilgung	Gewähr- ung von Darlehen	Zuführ- g. an Rückl., Grund- erwerb	Neu- auf- bau- ten	Neuan- schaff. v. bewegl. Vermögen	Übrige Aus- gaben	Anteil- beträge an die ao. R.	Land (Bund)	Gemein- den (Gv.)
		1	2	3	4	5	6	7	8	9	10	11
4 Fürsorge und												
1	Schleswig-Holstein	24 148	2 453	185	88	1 817	184	393	74 451	502	1 336	20 602
2	Niedersachsen	52 906	3 492	701	83	3 513	1 132	1 006	185 123	943	7 893	16 157
3	Nordrhein-Westfalen	136 302	5 518	1 912	4 376	9 107	7 114	3 689	570 632	1 976	0	155 786
4	Hessen	40 603	1 192	1 286	4 220	2 826	1 415	785	159 149	206	260	20 522
5	Rheinland-Pfalz	18 198	325	151	74	260	537	341	68 457	151	4 329	11 048
6	Baden-Württemberg	53 571	2 024	1 392	337	6 844	3 001	1 776	228 905	3 238	93	15 673
7	Bayern	53 219	1 878	1 388	394	1 415	2 161	1 869	286 875	3 079	193	18 408
8	Bundesgebiet	378 947	16 882	7 015	9 571	25 781	15 544	9 857	1 573 592	10 246	14 104	258 196
9	davon: Kreisfreie Städte	201 141	8 902	4 268	964	4 098	8 321	4 758	590 642	5 697	5 187	32 270
10	Kreisangehörige Gemeinden und Ämter	51 536	3 915	1 100	212	3 547	3 852	1 353	200 864	3 675	122	63 541
11	Landkreise	104 308	3 264	1 316	864	6 148	786	2 198	536 875	829	8 513	114 893
12	Bezirksverbände	21 962	801	330	7 532	11 988	2 585	1 549	245 211	45	281	47 493
5 Gesundheits-												
1	Schleswig-Holstein	31 585	1 464	1 355	155	1 140	348	1 489	24 916	702	146	936
2	Niedersachsen	61 148	4 286	5 110	331	1 666	2 423	4 024	59 835	4 226	1 377	2 658
3	Nordrhein-Westfalen	149 034	9 175	7 764	1 587	6 656	15 646	13 376	147 154	11 902	—	5 708
4	Hessen	67 215	4 436	4 678	44	1 882	2 592	3 062	58 993	3 706	35	664
5	Rheinland-Pfalz	18 045	1 095	1 657	72	1 574	1 314	1 209	19 287	925	207	272
6	Baden-Württemberg	76 321	5 427	10 336	860	12 726	8 658	6 355	81 841	13 084	79	2 067
7	Bayern	89 370	6 473	8 209	342	8 321	5 603	7 498	99 841	10 433	516	700
8	Bundesgebiet	492 717	32 357	39 109	3 391	33 963	36 586	37 014	491 867	44 977	2 358	13 005
9	davon: Kreisfreie Städte	246 682	16 708	18 033	2 146	11 805	19 102	17 027	215 914	16 776	739	117
10	Kreisangehörige Gemeinden und Ämter	72 469	7 121	7 660	816	10 043	9 091	5 935	90 717	14 857	852	1 220
11	Landkreise	97 862	4 155	11 743	325	9 406	2 763	8 427	112 183	12 238	1 241	7 000
12	Bezirksverbände	75 705	4 373	1 673	104	2 709	5 629	5 626	73 053	1 106	27	4 668
6 Bau- und												
1	Schleswig-Holstein	18 183	8 930	7 201	758	6 661	2 454	248	6 433	5 956	89	1 800
2	Niedersachsen	48 473	32 629	16 767	9 762	15 834	34 591	1 014	23 785	29 547	107	3 605
3	Nordrhein-Westfalen	212 771	127 009	48 258	21 136	46 608	244 245	5 817	51 691	47 443	—	47 326
4	Hessen	37 332	23 860	19 994	6 130	14 460	22 922	632	16 603	14 104	30	549
5	Rheinland-Pfalz	28 006	17 528	11 970	3 073	7 649	36 413	628	7 323	13 331	236	4 209
6	Baden-Württemberg	76 178	45 674	21 091	5 266	23 319	75 411	3 636	42 766	37 275	1 675	1 246
7	Bayern	71 700	44 546	13 904	9 133	19 411	54 415	4 312	23 382	39 962	875	4 428
8	Bundesgebiet	492 643	300 175	139 185	55 257	133 942	470 450	16 288	171 962	187 617	3 011	63 222
9	davon: Kreisfreie Städte	249 544	93 258	81 975	19 649	73 119	141 377	5 940	93 194	82 630	292	134
10	Kreisangehörige Gemeinden und Ämter	139 766	121 473	42 039	23 903	48 616	189 003	6 905	55 604	74 074	1 587	2 219
11	Landkreise	84 636	57 753	14 375	10 831	11 500	64 251	2 598	17 169	30 875	1 131	18 577
12	Bezirksverbände	18 697	27 600	796	874	707	75 820	844	5 995	38	—	42 292
7 Öffentliche Einrichtungen,												
1	Schleswig-Holstein	31 279	2 331	3 172	519	2 601	1 613	1 690	14 062	1 325	7	183
2	Niedersachsen	55 146	8 024	8 013	2 129	9 146	12 514	6 925	35 632	8 994	63	2 467
3	Nordrhein-Westfalen	246 423	25 195	32 223	1 064	35 743	62 189	23 961	148 150	21 084	3	2 293
4	Hessen	48 904	8 873	10 787	707	15 919	13 868	6 353	47 161	13 497	33	219
5	Rheinland-Pfalz	25 584	5 236	6 011	1 576	3 901	11 105	5 508	29 169	8 063	13	842
6	Baden-Württemberg	73 369	15 209	18 960	3 728	20 195	44 717	15 253	89 351	30 984	1 054	1 671
7	Bayern	71 782	10 737	13 599	1 499	13 049	20 126	14 016	76 758	13 717	462	1 820
8	Bundesgebiet	552 486	75 605	92 766	11 823	100 555	175 132	74 607	440 283	97 644	1 635	9 495
9	davon: Kreisfreie Städte	398 434	38 109	54 003	7 500	60 694	90 997	33 123	243 237	30 497	1 068	207
10	Kreisangehörige Gemeinden und Ämter	115 493	37 196	37 690	3 324	36 358	83 695	39 794	172 930	66 929	462	2 513
11	Landkreise	35 207	243	814	999	2 008	235	1 598	12 731	188	87	5 812
12	Bezirksverbände	3 351	57	260	—	1 495	205	92	11 885	30	18	963

Rechnung

Ländern und Einzelplänen —

Bundesgebiet/Länder

DM —

noch: 69. Gemeinden und Gemeindeverbände insgesamt

Brutto- ausgaben	Zu- weisungen von Gemeinden (Gv.)	Be- reiniigte Aus- gaben	Zu- weisungen vom Land (Bund)	Eigen- ausgaben	Spezielle Deckungsmittel					Zuschuß- bedarf	Lfd. Nr.
					Ge- bühren, Entgelte, Strafen	Zinsen, Rückflüsse von Darlehen	Entn. aus Rüchl. u. Kapital- vermögen	Übrige Einnahmen	Zu- sammen		
12	13	14	15	16	17	18	19	20	21	22	
Jugendhilfe											
126 251	20 738	105 513	37 603	67 910	7 734	56	14	21 908	29 711	38 199	1
272 949	17 219	255 730	122 936	132 794	13 300	293	145	39 163	52 902	70 892	2
896 410	148 435	747 976	227 725	520 250	50 770	3 231	272	119 898	174 171	346 079	3
232 524	18 626	213 898	77 871	136 026	15 376	2 763	1 030	25 032	44 201	91 825	4
103 869	11 261	92 609	29 774	62 835	1 090	102	53	16 320	17 566	45 269	5
316 854	15 452	301 401	118 494	182 907	18 481	277	22	57 341	76 121	106 786	6
370 879	20 572	350 306	129 421	220 885	23 221	360	576	47 602	71 768	149 117	7
2 319 735	252 303	2 067 432	743 824	1 323 608	129 973	7 090	2 112	327 265	466 440	857 168	8
866 247	33 127	833 120	210 290	613 830	56 784	1 600	1 021	127 414	186 886	426 044	9
333 718	98 924	234 794	38 692	196 102	15 974	306	269	48 867	65 415	130 686	10
779 993	73 493	706 500	389 173	317 327	28 511	598	261	111 867	141 236	176 091	11
330 778	46 750	293 019	96 669	196 349	28 704	4 520	560	39 118	72 903	123 447	12
und Jugendpflege											
64 236	884	63 352	189	63 163	36 421	137	137	5 796	42 492	20 672	1
147 084	1 703	145 381	2 420	142 961	82 360	264	317	9 753	92 604	50 267	2
368 002	7 291	360 711	31 047	329 664	156 630	568	398	26 781	184 376	145 288	3
147 306	782	146 525	4 184	142 340	82 458	366	180	11 226	94 230	48 110	4
45 657	230	45 427	358	45 070	20 259	186	312	2 833	29 590	15 480	5
217 754	1 135	216 619	389	216 230	115 773	758	431	20 339	137 300	78 930	6
237 306	693	236 613	865	235 748	101 994	757	911	18 773	182 435	53 314	7
1 227 346	12 716	1 214 629	39 452	1 175 177	661 894	3 036	2 685	95 501	763 116	412 061	8
565 048	5 523	559 525	14 779	544 746	278 751	1 171	689	39 918	320 529	224 218	9
220 281	5 261	215 020	2 505	212 515	116 830	902	1 042	14 809	133 583	78 932	10
267 343	1 924	265 419	7 275	258 144	147 828	832	542	19 866	169 068	89 076	11
174 674	8	174 665	14 893	159 772	118 485	132	412	20 908	139 937	10 836	12
Wohnungswesen											
58 772	315	58 456	5 030	53 427	5 807	1 453	355	5 139	12 753	40 674	1
216 094	2 170	213 924	11 019	202 905	21 714	6 837	3 260	16 200	48 011	154 893	2
852 303	54 065	798 237	215 285	582 952	101 178	11 827	5 937	19 123	138 064	444 888	3
156 615	703	155 912	6 718	149 194	28 855	8 704	1 946	7 115	46 709	102 485	4
130 366	2 123	128 243	11 624	116 619	10 010	6 678	1 747	4 396	22 832	93 787	5
333 536	1 267	332 269	18 734	313 535	28 873	6 779	1 380	22 847	59 879	253 656	6
286 068	2 840	283 228	13 032	270 196	44 180	6 568	4 390	12 692	67 830	202 366	7
2 033 753	63 484	1 970 269	281 441	1 688 828	240 617	48 936	19 015	87 511	396 078	1 292 750	8
841 113	9 743	831 370	56 340	775 031	170 818	22 311	7 026	47 967	248 122	526 909	9
705 189	26 131	679 058	19 601	659 458	49 021	18 215	10 451	32 014	109 701	549 756	10
313 697	26 779	286 917	58 774	228 143	19 222	8 054	1 464	5 603	34 344	193 800	11
173 753	830	172 923	146 726	26 197	1 555	356	74	1 927	3 912	22 285	12
Wirtschaftsförderung											
58 785	309	58 476	747	57 729	21 305	505	439	15 350	37 698	20 031	1
149 052	1 457	147 594	2 296	145 298	54 386	698	1 229	21 950	78 263	67 035	2
598 908	3 072	595 836	26 742	569 094	223 958	4 940	5 555	103 799	338 251	230 843	3
166 322	174	166 148	1 122	165 025	76 167	1 423	897	16 304	94 790	70 235	4
97 008	614	96 394	1 454	94 940	33 004	2 172	847	7 694	43 717	51 223	5
314 492	1 153	313 339	3 167	310 172	100 584	1 801	1 636	24 398	128 399	181 772	6
247 465	755	246 710	2 699	244 011	119 384	1 627	2 164	20 457	143 633	100 379	7
1 632 032	7 535	1 624 497	38 227	1 586 270	628 768	13 256	12 767	209 960	864 751	721 519	8
957 870	394	957 476	15 996	941 480	458 058	7 083	6 769	119 258	591 168	350 312	9
596 383	5 290	591 094	12 035	579 059	164 958	5 096	5 301	62 303	237 658	341 401	10
59 922	1 797	58 125	3 198	54 927	3 592	825	405	27 763	32 584	22 343	11
17 856	53	17 802	6 998	10 805	2 160	253	292	637	3 342	7 462	12

Lfd. Nr.	Land Art der Gebietskörperschaften	Ausgaben									Zuweisungen an	
		Persön- liche Aus- gaben	Unterh. v. unbew. Ver- mögen	Zinsen, Tilgung	Gewäh- rung von Darlehen	Zuführg. an Rückl., Grund- erwerb	Neu- Auf-, Um- bauten	Neuan- schaffg. v. bewegl. Vermögen	Übrige Aus- gaben	Anteil- beträge an die ao. R.	Land (Bund)	Gemein- den (Gv.)
		1	2	3	4	5	6	7	8	9	10	11
Finanz- und Steuerverwaltung,												
1	Schleswig-Holstein	10 527	18	1 554	4	72	—	226	1 050	—	1	23
2	Niedersachsen	28 041	118	3 480	1	83	89	642	4 241	25	1	145
3	Nordrhein-Westfalen	90 864	509	5 644	24	3 833	56	2 569	11 440	166	—	195
4	Hessen	28 142	26	2 784	26	138	15	672	3 874	17	1	138
5	Rheinland-Pfalz	19 250	53	447	3	101	79	481	5 424	1	—	137
6	Baden-Württemberg	39 756	190	1 929	0	577	95	1 393	6 250	64	29	108
7	Bayern	39 399	22	2 586	—	235	6	1 304	8 225	—	647	—
8	Bundesgebiet	255 979	936	18 423	58	5 039	340	7 292	40 504	273	678	746
9	davon: Kreisfreie Städte	108 158	434	10 838	—	587	122	2 419	13 204	141	—	—
10	Kreisangehörige Gemeinden und Ämter	121 639	425	5 714	55	1 126	160	3 262	22 832	47	619	717
11	Landkreise	24 947	77	1 478	3	121	57	943	4 245	84	59	28
12	Bezirksverbände	1 234	—	393	—	3 205	—	667	223	—	—	—
Ausgaben und Einnahmen der												
1	Schleswig-Holstein	177 910	20 136	17 522	1 576	16 397	6 895	7 400	155 124	13 775	18 891	24 988
2	Niedersachsen	348 016	62 536	50 600	19 571	41 063	58 191	26 422	383 545	62 167	85 342	70 778
3	Nordrhein-Westfalen	1 383 043	199 187	117 263	30 011	137 649	423 043	91 370	1 125 168	147 945	233 259	223 126
4	Hessen	370 701	48 394	54 013	11 244	39 735	45 874	19 671	345 037	41 038	45 486	27 626
5	Rheinland-Pfalz	199 908	30 249	26 959	4 978	19 497	55 002	14 647	164 376	31 372	11 114	20 700
6	Baden-Württemberg	512 304	84 278	76 781	11 116	84 750	152 956	45 577	556 293	124 528	127 513	23 080
7	Bayern	601 163	76 137	58 077	11 692	60 795	107 312	46 113	620 917	92 202	3 763	38 549
8	Bundesgebiet	3 593 045	520 917	401 275	90 188	399 886	849 273	251 201	3 350 460	513 027	525 367	433 846
9	davon: Kreisfreie Städte	2 021 501	196 658	217 421	31 507	188 136	362 871	115 658	1 420 807	213 488	252 971	34 492
10	Kreisangehörige Gemeinden und Ämter	947 998	221 028	136 671	29 443	144 456	329 269	99 006	830 895	234 517	163 377	129 268
11	Landkreise	487 110	69 800	43 542	20 661	46 210	72 318	26 588	751 968	63 573	108 589	171 379
12	Bezirksverbände	136 436	33 432	3 641	8 576	21 084	84 815	9 949	346 790	1 449	430	98 707
Den Kammereiverwaltungen zugerechnete												
1	Schleswig-Holstein	28	55	124	80	2 250	337	59	107	2 048	449	14
2	Niedersachsen	59	36	33	942	9 565	1 105	86	382	5 234	17	16
3	Nordrhein-Westfalen	2 639	286	193	5 512	47 612	7 445	263	2 995	22 898	6 419	11
4	Hessen	69	9	1 612	1 269	7 074	1 495	58	1 287	7 037	1 921	9
5	Rheinland-Pfalz	69	7	0	124	4 656	1 715	51	485	7 177	161	180
6	Baden-Württemberg	0	64	650	725	25 888	6 173	314	2 410	24 378	0	3
7	Bayern	108	78	577	112	18 640	1 787	262	3 151	9 829	2	—
8	Bundesgebiet	2 972	537	3 189	8 763	115 693	20 056	1 092	10 826	76 652	8 968	233
9	davon: Kreisfreie Städte	2 030	346	1 861	4 740	53 642	9 489	527	7 051	36 720	6 394	1
10	Kreisangehörige Gemeinden und Ämter	330	175	1 310	2 378	56 409	9 819	515	3 667	39 715	1 161	226
11	Landkreise	12	9	17	1 641	4 758	675	32	98	1 967	1 413	6
12	Bezirksverbände	—	6	—	4	883	73	18	11	250	—	—
Gesamtsumme der												
1	Schleswig-Holstein	177 937	20 191	17 646	1 656	18 656	7 232	7 459	155 231	15 823	19 340	25 002
2	Niedersachsen	348 075	62 572	50 693	20 513	50 628	59 296	26 503	383 926	67 452	85 359	70 794
3	Nordrhein-Westfalen	1 385 682	199 474	117 455	35 523	185 260	430 487	91 633	1 128 164	170 843	239 677	223 137
4	Hessen	370 770	48 403	55 624	12 512	40 809	47 369	19 730	346 324	48 075	47 408	27 635
5	Rheinland-Pfalz	199 977	30 256	26 960	5 102	24 153	56 717	14 693	164 861	38 549	11 274	20 880
6	Baden-Württemberg	512 304	84 342	77 431	11 841	110 638	159 128	45 891	558 713	148 906	127 513	28 083
7	Bayern	601 270	76 216	58 655	11 804	79 435	109 100	46 375	624 068	102 031	3 764	38 549
8	Bundesgebiet	3 596 017	521 454	404 464	98 951	515 579	869 329	252 293	3 361 286	591 679	534 336	434 079
9	davon: Kreisfreie Städte	2 024 131	197 004	219 282	36 246	241 779	372 360	116 185	1 427 858	250 209	259 366	34 493
10	Kreisangehörige Gemeinden und Ämter	948 328	221 203	137 981	31 822	200 864	339 089	99 521	834 562	274 232	164 538	129 494
11	Landkreise	487 122	69 810	43 559	22 302	50 969	72 993	26 619	752 066	65 540	110 002	171 385
12	Bezirksverbände	136 436	33 438	3 641	8 581	21 968	84 888	9 967	346 801	1 699	430	98 707

1) Bereinigte Ausgaben (Sp. 14), Eigenausgaben (Sp. 16), spezielle Deckungsmittel zusammen (Sp. 21) ohne Erstattungen (vgl. Tab.-Gr. A).

Rechnung

Ländern und Einzelplänen —

Bundesgebiet/Länder

DM —

noch: 69. Gemeinden und Gemeindeverbände insgesamt

Brutto- ausgaben	Zu- weisungen von Gemeinden (Gv.)	Be- reinigte Aus- gaben	Zu- weisungen vom Land (Bund)	Eigen- ausgaben	Spezielle Deckungsmittel					Zuschuß- bedarf	Lfd. Nr.
					Ge- bühren, Entgelte, Strafen	Zinsen, Rückflüsse von Darlehen	Entn. aus Rückl. u. Kapital- vermögen	Übrige Einnahmen	Zu- sammen		
12	13	14	15	16	17	18	19	20	21	22	

nicht aufteilbarer Schuldendienst

13 476	37	13 439	23	13 417	624	785	18	545	1 973	11 444	1
36 867	153	36 714	285	36 428	1 676	2 016	63	758	5 113	31 315	2
115 297	211	115 087	2 118	112 968	6 546	24 307	192	2 668	33 713	70 255	3
35 832	15	35 817	132	35 685	2 240	5 334	626	1 191	9 391	26 295	4
25 975	140	25 835	4	25 831	1 103	3 068	48	995	5 813	20 017	5
50 396	47	50 348	0	50 348	2 769	7 127	404	2 681	12 982	37 366	6
52 424	2	52 423	2	52 421	3 828	8 043	122	2 117	14 109	38 312	7
330 267	604	329 663	2 564	327 098	18 786	51 881	1 473	10 955	83 094	244 004	8
135 905	47	135 858	1 005	133 863	8 019	37 841	936	5 570	52 366	81 496	9
156 508	512	156 086	347	155 738	9 154	9 925	526	4 601	24 206	131 533	10
32 042	45	31 997	202	31 795	1 612	2 833	11	694	5 150	26 645	11
5 722	—	5 722	20	5 702	—	1 281	—	91	1 372	4 331	12

Kämmereiverwaltungen zusammen

460 614	23 787	436 827	55 022	381 805	79 815	3 342	1 343	55 169	139 668	242 137	1
1 208 290	97 750	1 140 540	154 473	986 067	187 039	11 630	8 936	101 905	309 509	676 558	2
4 111 063	223 094	3 887 970	683 550	3 204 420	634 241	46 607	14 812	311 884	1 007 543	2 196 877	3
1 048 818	23 235	1 025 583	108 672	916 911	219 519	19 341	5 500	71 383	315 743	601 169	4
578 804	19 155	559 649	56 599	503 051	85 790	13 190	3 667	40 928	143 575	359 476	5
1 804 176	26 908	1 777 269	198 652	1 578 617	291 103	17 377	5 539	146 535	460 554	1 118 063	6
1 716 720	35 080	1 681 640	207 581	1 474 059	383 132	18 533	10 871	126 178	538 713	935 346	7
10 928 487	419 009	10 509 478	1 464 548	9 044 930	1 880 638	130 619	50 668	853 980	2 915 305	6 129 625	8
5 055 511	57 154	4 998 356	552 214	4 446 143	1 100 713	72 251	19 082	392 436	1 584 482	2 861 661	9
3 265 929	159 067	3 106 862	158 726	2 948 135	405 288	36 454	22 101	215 884	679 727	2 268 408	10
1 861 738	155 038	1 706 700	487 455	1 219 245	221 754	14 723	8 127	176 165	420 768	798 476	11
745 309	47 749	697 560	266 153	431 407	152 884	6 592	1 357	69 495	230 328	201 080	12

Ausgaben und Einnahmen für das Erwerbsvermögen

5 559	16	5 543	20	5 523	23	1 440	246	110	1 820	3 704	1
17 525	2	17 524	84	17 439	214	3 118	1 251	861	5 443	11 997	2
96 272	12	96 260	3 410	92 849	15 693	12 345	7 931	9 425	45 393	47 456	3
21 841	68	21 773	95	21 678	50	5 978	1 273	949	8 251	13 427	4
14 623	11	14 612	33	14 580	90	493	955	367	1 905	12 675	5
60 613	134	60 479	140	60 339	1 186	1 270	1 835	1 576	5 867	54 472	6
34 546	13	34 533	24	34 509	2 380	906	869	2 329	6 484	28 025	7
250 980	256	250 723	3 806	246 917	19 636	25 550	14 359	15 617	75 162	171 755	8
123 402	90	123 312	3 030	120 282	18 191	15 648	5 456	7 891	47 187	73 095	9
115 705	157	115 548	707	114 841	1 422	7 782	7 713	6 186	23 103	91 738	10
10 628	9	10 619	69	10 549	23	2 042	1 190	1 446	4 701	5 848	11
1 245	—	1 245	—	1 245	—	78	—	94	172	1 073	12

Ausgaben und Einnahmen¹⁾

406 173	23 803	483 678	55 041	378 637	79 838	4 782	1 589	55 279	132 796	245 841	1
1 225 816	67 752	1 133 120	154 558	978 562	187 252	14 748	10 186	102 766	290 008	688 555	2
4 207 335	223 106	3 869 440	686 960	3 182 480	649 934	58 952	22 742	321 309	938 147	2 244 333	3
1 070 659	23 303	1 012 991	108 766	904 225	219 569	25 318	6 774	72 332	289 630	614 596	4
593 427	19 165	567 135	56 631	510 503	85 881	13 683	4 622	41 295	138 353	372 150	5
1 864 790	27 042	1 799 794	198 792	1 601 003	292 289	18 647	7 375	148 111	428 468	1 172 534	6
1 751 267	35 093	1 660 063	207 605	1 452 458	385 512	19 439	11 740	128 506	489 087	963 371	7
11 179 467	419 265	10 476 222	1 468 354	9 007 868	1 906 275	155 569	65 027	869 597	2 706 489	6 301 380	8
5 178 013	57 245	4 952 946	555 243	4 397 703	1 118 904	87 898	24 539	400 328	1 462 947	2 934 756	9
3 381 634	159 224	3 210 054	159 434	3 050 620	406 710	44 236	29 814	222 069	690 474	2 360 146	10
1 872 366	155 047	1 705 285	487 525	1 217 760	221 777	16 765	9 317	177 611	413 485	804 325	11
746 554	47 749	697 937	266 153	341 785	152 884	6 670	1 357	69 589	139 632	202 153	12

Lfd. Nr.	Verwaltungszweig	Ausgaben						Zuweisungen an		Ausgaben zu- sammen	Mehr- ein- nahmen	Mehr- aus- gaben
		Tilgung	Gewähr- ung von Darlehen	Zuführ- an Rückl., Grund- erwerb	Neu- auf- Um- bauten	Neuan- schaff- g. v. bewegl. Vermögen	Übrige Aus- gaben	Land (Bund)	Gemein- den (Gv.)			
1	Dienstst. f. allgem. Kriegsfolgen ..	—	—	—	5	—	—	—	—	5	—	—
2	Sonst. Angelegenh. d. allg. Verw. .	527	17	5 946	60 136	2 511	7	—	—	69 144	—	4 109
3	Nicht aufgeteilt	112	16	974	14 009	237	6	1	—	15 355	2 680	—
4	Allgemeine Verwaltung	638	33	6 920	74 151	2 748	13	1	—	84 504	—	1 429
5	Polizei	—	—	54	1 808	76	—	—	—	1 939	1 591	—
6	Öffentliche Ordnung	0	—	4	875	5	—	—	—	884	—	307
7	Nicht aufgeteilt	—	—	—	174	—	11	—	—	185	—	4
8	Öffentl. Sicherheit u. Ordnung . .	0	—	58	2 837	81	11	—	—	3 007	1 280	—
10	Volks- u. Hilfsschulen	8 813	1 376	9 662	336 120	10 592	900	9	3 676	371 149	1 321	—
11	Mittelschulen	841	30	1 763	32 332	1 458	—	—	30	36 455	3 551	—
12	Höhere Schulen	2 704	129	2 012	76 538	3 445	402	335	2	85 567	—	1 698
13	Berufsschulen	2 554	60	3 505	101 001	5 640	625	47	413	113 855	9 745	—
14	Fach- u. Berufsfachschulen	122	—	633	22 083	863	18	—	90	23 830	4 410	—
15	Sonstiges Schulwesen	—	25	3	409	68	—	—	—	505	89	—
16	Nicht aufgeteilt	—	150	20	120	4	—	—	—	303	56	—
17	Schulen	15 035	1 771	17 617	568 613	22 080	1 946	391	4 211	631 664	17 474	—
18	Wissenschaftspflege	602	—	34	2 393	450	—	2 350	—	5 837	—	738
19	Theater u. Konzerte	517	35	7	24 106	56	37	—	—	24 758	—	8 204
20	Sonstige Kulturpflege	87	180	208	10 217	584	220	500	12	12 097	—	1 023
21	Nicht aufgeteilt	24	—	181	2 135	111	282	—	11	2 745	280	—
22	Kultur	1 229	214	519	38 832	1 210	539	2 850	23	45 437	—	10 576
23	Fürsorgeverwaltung	—	—	—	1 684	—	—	—	—	1 684	287	—
25	Einricht. d. allgem. Fürsorge	229	1 174	1 802	17 803	595	828	—	—	22 430	1 089	—
26	Einricht. d. Kriegsfolgenhilfe	53	3	33	423	10	82	—	—	604	1 152	—
27	Förd. d. freien Wohlfahrtspflege . .	—	30	5	—	—	—	—	—	35	30	—
28	Jugendhilfe einschl. Einrichtg. . . .	240	242	80	9 085	396	62	2	40	10 147	924	—
29	Lastenausgleichsamt	—	—	4	529	—	—	—	—	532	890	—
32	Nicht aufgeteilt	62	130	253	6 832	80	128	—	—	7 486	306	—
33	Fürsorge u. Jugendhilfe	583	1 580	2 177	36 355	1 080	1 101	2	40	42 918	4 689	—
35	Gesundheitsdienst	81	1 720	72	2 663	125	—	—	—	4 670	364	—
36	Krankenhäuser usw.	2 731	2 846	3 455	144 611	12 570	1 475	—	1 851	169 538	—	9 929
37	Anst. f. Nerven- u. Geisteskranken .	—	—	1	12 350	887	—	—	—	13 239	—	1 601
38	Sonst. Einricht. d. Gesundheitsw. . .	1	25	15	1 516	101	—	—	—	1 057	—	386
39	Leibesüb., Jugendpf. u. Einricht. . .	1 079	199	1 464	21 842	665	236	—	171	25 656	724	—
40	Nicht aufgeteilt	206	52	630	16 727	255	142	—	0	18 011	1 256	—
41	Gesundheits- u. Jugendpflege	4 097	4 850	5 637	199 708	14 604	1 853	—	2 023	232 772	—	9 572
42	Bauverwaltung usw.	—	342	5 445	4 170	100	1 292	—	—	11 340	819	—
43	Wohnraumbewirtschaftung u. Wohnungsaufsicht	—	—	—	2	—	—	—	—	2	—	—
44	Wohnungsbau u. Wohnsiedlung	8 864	108 425	31 461	149 595	359	1 044	2	183	359 934	—	16 814
45	Straßen, Brücken u. sonst. Tiefbau . .	3 444	1 911	65 625	534 622	741	1 450	493	2 766	611 061	—	22 740
46	Wasserläufe u. Wasserbau	429	192	111	24 035	111	86	73	316	25 352	—	593
47	Trümmerbeseitigung u. -verwertg. . .	—	—	—	9 671	—	1 850	—	—	11 521	1 054	—
48	Bauhöfe	—	—	23	1 057	112	—	—	—	1 192	—	128
49	Nicht aufgeteilt	125	0	457	10 861	35	99	74	21	11 676	134	—
50	Bau- u. Wohnungswesen	12 862	170 871	103 122	734 015	1 458	5 830	641	3 286	1 032 086	—	38 267
51	Beleuchtung u. Reinigung des Gemeindegebiets	—	—	—	—	—	—	—	—	—	—	—
52	Straßenbeleuchtung	7	—	13	4 790	—	251	—	—	5 070	—	1 599
53	Stadtentwässerung, Bedürfnis- anstalten	4 100	1 502	1 887	211 478	470	330	—	89	219 856	2 825	—
54	Müllbeseitigung u. -verwertung	272	49	22	1 057	4 799	15	—	—	6 214	192	—
55	Straßenreinigung usw.	2	—	137	2 525	1 676	—	—	—	4 340	—	974
56	Nicht aufgeteilt	874	878	1 463	73 834	798	185	—	35	78 007	3 165	—
57	Feuerlöschwesen	243	—	468	11 384	3 637	—	—	—	15 731	—	692
58	Lebensmittelversorg. u. Marktw. . . .	1 020	20	2 082	37 352	443	13	—	—	41 839	—	4 039
59	Bestattungswesen	356	20	645	8 498	53	26	—	0	9 597	—	242
60	Park- u. Gartenanlagen	248	—	656	5 797	71	21	—	—	6 792	—	140
61	Sonst. öffentl. Einrichtungen	131	378	1 359	40 074	672	3	—	20	42 637	2 173	—
62	Nicht aufgeteilte öff. Einricht.	546	41	2 058	90 347	2 317	289	—	67	95 664	2 630	—
63	Förd. d. Land- u. Forstwirtschaft . . .	—	516	43	1 524	23	94	—	19	2 218	—	457
64	Sonst. Förd. v. Wirtsch. u. Verk. . . .	275	13 470	5 037	20 761	1 016	1 667	33	40	42 298	—	457
65	Nicht aufgeteilte Wirtschaftsförd. Öffentliche Einrichtungen, Wirtschaftsförderung	127	776	1 081	8 709	258	681	—	450	12 082	380	—
66	darunter: Öffentl. Einrichtungen zusammen	7 807	2 888	11 690	487 146	14 934	1 133	—	211	525 808	2 609	—
69	Finanz- u. Steuerverwaltung	288	7	275	232	743	—	—	—	1 544	40	—
70	Nicht aufteilbarer Schuldendienst. .	1 498	—	15	—	—	11	—	—	1 524	—	148
81	Ausgaben und Einnahmen der Kämmereiverwaltungen zusammen	44 439	196 976	154 193	2 172 922	60 237	14 879	3 918	10 302	2 657 865	—	34 345
67	Den Kämmereiverwaltungen zuge- rechnete Ausgaben und Einnah- men für das Erwerbsvermögen	19 429	300 364	58 351	225 260	3 897	5 217	1	544	613 071	7 202	—
72	Wirtschaftliche Unternehmen	12 461	4 375	12 451	—	—	12	—	—	29 299	1 437	—
74	Allgemeines Kapitalvermögen	8 175	2 511	184 907	24 973	218	4 380	—	—	225 173	—	12 739
76	Allgemeines Grundvermögen	167	2 509	337	258	—	28	—	—	3 359	—	2 035
82	Sondervermögen	40 232	309 818	256 046	250 500	4 115	9 646	1	544	870 901	—	5 995
84	Zusammen	84 671	506 794	410 239	2 423 422	64 352	24 525	3 919	10 846	3 528 766	—	40 340
84	Gesamtsumme der Ausgaben und Einnahmen	84 671	506 794	410 239	2 423 422	64 352	24 525	3 919	10 846	3 528 766	—	40 340

Rechnung

nach Verwaltungszweigen —

Bundesgebiet

DM —

70. Gemeinden und Gemeindeverbände insgesamt

Anteil- beträge der o. R.	Zu- weisungen	Darlehen	Zu- weisungen	Darlehen	Spezielle Deckungsmittel						Einnahmen zu- sammen	I.f.d. Nr.
	von Gemeinden (Gv.)		vom Land (Bund)		Rück- flüsse von Darlehen	Schulden- aufn. aus Kredit- marktm.	Entn. aus Rückl. u. Kapital- vermögen	Erlöse aus Vermögens- ver- äußerung	Übrige Einnahmen	Zu- sammen		
12	13	14	15	16	17	18	19	20	21	22	23	
5 14 670 6 896 21 571	— — 84 84	— 316 226 542	— 4 073 1 106 5 180	— 1 128 272 1 400	— 180 41 220	— 27 047 5 255 32 301	— 19 002 2 930 18 990	— 1 233 944 2 177	— 386 222 609	— 44 847 9 451 54 298	5 65 034 18 035 83 075	1 2 3 4
8 126 110 244	— 4 5 9	— — — —	— 9 24 32	4 16 23 43	— — — —	3 508 315 — 3 823	8 23 9 40	0 3 0 4	— 82 9 91	3 517 423 18 3 938	3 530 577 180 4 287	5 6 7 8
31 675 9 961 16 438 27 639 7 951 93 26 143 783	9 838 532 1 284 1 607 557 8 2 13 827	7 202 493 432 1 919 248 — — 10 293	87 960 9 501 20 795 24 720 5 508 41 135 148 660	12 787 1 005 1 852 2 297 1 093 — — 19 038	504 20 106 124 — — — 754	111 876 13 927 33 076 54 563 9 707 236 143 223 528	48 200 3 981 8 934 9 214 2 310 182 7 72 938	9 809 504 438 730 332 — 45 11 857	2 550 81 465 787 529 35 2 4 459	173 009 18 514 43 069 65 418 12 878 453 197 313 536	372 471 40 005 83 869 123 600 28 240 594 350 649 138	10 11 12 13 14 15 16 17
1 236 3 263 1 357 817 6 673	— — 29 48 77	— — — 6 6	55 721 1 043 124 1 942	11 100 272 61 444	— 25 — 2 27	3 312 10 450 6 880 544 21 186	86 1 559 318 1 027 2 990	— 3 95 226 324	400 432 181 179 1 192	3 708 12 470 7 473 1 978 25 719	5 099 10 554 10 174 3 034 34 862	18 19 20 21 22
11 4 061 515 3 060 44 2 554 10 246	— — — 249 — 176 425	— 7 — — — 179 186	— 794 928 837 — 084 3 243	240 2 545 35 046 — 581 4 047	— — — 5 — 169 174	1 261 11 981 160 30 4 807 1 384 1 724 21 346	460 3 144 118 30 1 072 2 857 5 684	— 899 — — 310 2 659 1 870	— 87 0 — 89 — 209 385	1 721 16 111 278 65 6 278 1 388 3 618 29 459	1 971 23 519 1 756 65 11 071 1 431 7 792 47 606	23 25 26 27 28 29 32 33
2 651 27 214 1 106 198 8 057 5 751 44 977	4 3 256 — 85 493 491 4 329	— 755 — — — 196 951	368 12 781 796 239 2 481 3 033 19 698	— 0 401 121 13 217 223 6 980	— 116 — 1 1 23 141	1 722 85 034 7 061 237 9 520 4 667 109 140	232 17 708 2 445 209 3 648 2 877 27 117	52 1 948 90 14 96 736 2 936	5 3 498 19 275 1 869 1 265 6 931	2 011 109 203 9 615 736 15 133 9 567 146 265	5 034 159 610 11 638 1 271 26 380 19 267 223 200	35 36 37 38 39 40 41
2 241 — 53 018 126 073 3 095 405 376 2 409 187 617	— — 277 26 290 273 — — 326 27 166	— — 2 204 3 894 28 — — 86 6 212	— — 3 677 73 713 9 826 2 325 — 4 245 93 787	— — 39 020 48 076 1 427 197 10 1 042 93 236	— — 2 607 1 188 7 — 0 3 803	— — 196 085 203 093 8 274 8 057 241 2 259 422 494	2 34 716 63 341 571 621 327 528 101 176	— 7 152 12 302 159 75 70 305 20 650	— 4 364 30 350 1 090 894 33 609 37 678	2 244 924 310 275 10 110 9 648 677 3 702 585 801	2 343 121 588 321 24 759 12 575 1 063 11 810 993 819	43 44 45 46 47 48 49 50
415 25 732 886 307 13 665 3 988 6 062 2 515 1 369 11 154 25 497 203 3 767 1 994	— 993 — — 572 518 66 12 — 289 1 653 9 464 76	— 534 16 — 312 47 120 16 — 150 1 479 33 50 7	258 14 265 — 31 9 367 1 686 1 278 323 108 2 685 11 895 215 579 1 211	30 22 430 68 11 0 496 210 1 046 110 203 354 8 970 187 3 143 1 344	20 279 2 2 202 82 — 6 — 60 181 — 371 8	2 350 123 650 3 318 1 456 34 723 5 670 21 320 4 404 3 411 23 385 30 604 747 25 333 5 908	261 21 842 2 042 1 048 7 177 1 925 5 606 1 503 1 192 4 807 8 039 170 6 358 799	— 210 49 512 903 300 1 155 220 23 447 4 810 52 1 279 669	137 12 747 25 0 4 815 613 546 246 346 1 478 5 100 57 496 445	2 763 158 727 5 436 3 018 47 820 8 589 28 628 6 379 4 972 30 177 48 794 1 026 33 837 7 831	3 471 222 682 6 406 3 366 81 233 15 039 37 201 9 355 6 052 44 810 98 294 1 761 41 841 12 463	51 52 53 54 55 56 57 58 59 60 61 62 63 64
97 644 91 590 273 —	4 652 4 104 — —	2 763 2 673 — —	43 902 41 897 — —	47 609 42 934 — 4	1 213 834 — —	286 338 254 350 648 1 149	62 770 55 443 343 185	10 629 8 628 290 20	27 052 26 054 30 18	388 002 345 309 1 312 1 372	584 512 528 507 1 584 1 376	65 66 69 70
513 027	50 571	20 954	316 444	172 891	6 331	1 121 954	292 235	50 758	78 444	1 549 723	2 623 520	81
49 328 3 281 25 978 65 78 652	1 921 — 113 — 2 034	1 954 350 590 — 2 893	34 247 535 1 391 18 36 191	30 188 56 9 592 98 39 934	725 3 543 2 755 6 7 029	424 132 9 472 55 889 586 490 078	35 716 13 417 35 030 159 84 322	29 774 132 78 729 309 108 944	12 377 0 2 367 85 14 830	502 724 26 564 174 771 1 144 705 203	620 363 30 785 212 434 1 324 864 906	67 72 74 76 82
591 679	52 604	23 847	352 635	212 735	13 360	1 612 033	376 557	159 703	93 274	2 254 926	3 488 427	84

Bundesgebiet/Länder

71. Gemeinden und Gemeindeverbände insgesamt

noch: M. Außerordentliche
— Ausgabe-/Einnahmearten nach

— 1000

Lfd. Nr.	Land Art der Gebietskörperschaften	Ausgaben						Zuweisungen an		Ausgaben zu- sammen	Mehr- ein- nahmen	Mehr- aus- gaben
		Tilgung	Gewäh- rung von Darlehen	Zufühh- g an Rückl. Grund- erwerb	Neu-, Auf-, Um- bauten	Neuan- schaffg. v. bewegl. Vermögen	Übrige Aus- gaben	Land (Bund)	Gemein- den (Gv.)			
											Saldo (Sp. 9 und 23)	
		1	2	3	4	5	6	7	8	9	10	11
0 Allgemeine												
1	Schleswig-Holstein	8	—	272	3 002	114	—	1	—	3 393	—	245
2	Niedersachsen	176	17	292	7 353	65	0	—	—	7 903	1 074	—
3	Nordrhein-Westfalen	200	—	2 222	36 274	1 159	—	—	—	39 855	—	1 871
4	Hessen	39	15	126	6 554	394	—	—	—	7 128	—	1 174
5	Rheinland-Pfalz	—	—	318	2 673	22	—	—	—	3 013	350	—
6	Baden-Württemberg	147	1	1 185	12 869	223	12	—	—	14 438	1 206	—
7	Bayern	68	—	2 505	5 427	770	—	—	—	8 769	—	769
8	Bundesgebiet	638	33	6 920	74 151	2 748	13	1	—	84 504	—	1 429
9	davon: Kreisfreie Städte	151	—	4 639	32 505	1 756	7	—	—	39 057	—	4 460
10	Kreisangehörige Gemeinden und Ämter	112	16	1 199	20 536	620	6	1	—	22 490	3 476	—
11	Landkreise	376	17	692	19 981	363	—	—	—	21 428	—	876
12	Bezirksverbände	—	—	390	1 128	10	—	—	—	1 529	432	—
1 Öffentliche Sicherheit												
1	Schleswig-Holstein	—	—	4	26	—	—	—	—	30	—	23
2	Niedersachsen	—	—	0	185	—	—	—	—	185	—	32
3	Nordrhein-Westfalen	—	—	—	406	—	—	—	—	406	—	182
4	Hessen	—	—	46	1 541	73	—	—	—	1 660	396	—
5	Rheinland-Pfalz	—	—	—	139	—	—	—	—	139	—	10
6	Baden-Württemberg	—	—	—	263	—	—	—	—	263	—	—
7	Bayern	0	—	8	296	9	11	—	—	324	1 131	—
8	Bundesgebiet	0	—	58	2 857	81	11	—	—	3 007	1 280	—
9	davon: Kreisfreie Städte	0	—	54	2 332	72	—	—	—	2 459	1 377	—
10	Kreisangehörige Gemeinden und Ämter	—	—	4	525	9	11	—	—	549	—	97
11	Landkreise	—	—	—	—	—	—	—	—	—	—	—
12	Bezirksverbände	—	—	—	—	—	—	—	—	—	—	—
2 Schul												
1	Schleswig-Holstein	724	290	757	20 099	1 389	28	62	210	23 560	3 331	—
2	Niedersachsen	1 240	376	2 219	77 874	2 602	836	6	455	85 607	7 010	—
3	Nordrhein-Westfalen	5 011	501	3 848	167 319	6 406	240	—	2 099	185 423	—	4 997
4	Hessen	691	42	2 317	68 232	2 398	264	65	604	74 614	2 198	—
5	Rheinland-Pfalz	557	223	694	30 189	716	80	150	197	38 806	5 866	—
6	Baden-Württemberg	6 106	190	4 790	107 420	3 507	364	47	70	122 494	1 994	—
7	Bayern	706	150	2 992	91 479	5 063	135	60	577	101 161	2 073	—
8	Bundesgebiet	15 035	1 771	17 617	568 613	22 080	1 946	391	4 211	631 664	17 474	—
9	davon: Kreisfreie Städte	7 491	107	5 823	202 797	10 749	440	383	—	227 789	—	7 013
10	Kreisangehörige Gemeinden und Ämter	6 368	421	9 003	302 825	8 072	1 101	9	223	328 022	17 123	—
11	Landkreise	1 176	1 243	2 784	61 949	3 251	406	—	3 988	74 796	7 614	—
12	Bezirksverbände	—	—	8	1 042	8	—	—	—	1 058	—	250
3 Kul												
1	Schleswig-Holstein	21	—	0	682	28	3	500	—	1 234	266	—
2	Niedersachsen	—	35	4	1 294	30	0	—	—	1 363	832	—
3	Nordrhein-Westfalen	1 081	80	142	18 717	373	10	—	—	20 402	—	10 592
4	Hessen	3	—	0	5 333	170	264	2 350	11	8 131	—	56
5	Rheinland-Pfalz	33	5	0	1 409	96	137	—	—	1 680	—	174
6	Baden-Württemberg	91	30	184	5 735	24	126	—	—	6 189	—	58
7	Bayern	—	65	189	5 682	489	—	—	12	6 437	—	795
8	Bundesgebiet	1 229	214	519	38 852	1 210	539	2 850	23	45 437	—	10 576
9	davon: Kreisfreie Städte	1 150	80	294	34 396	993	57	2 850	—	39 820	—	10 912
10	Kreisangehörige Gemeinden und Ämter	73	135	197	3 850	149	482	—	11	4 896	290	—
11	Landkreise	6	—	—	217	68	—	—	12	303	166	—
12	Bezirksverbände	—	—	28	389	—	—	—	—	417	—	119

Rechnung

Ländern und Einzelplänen —

Bundesgebiet/Länder

DM —

71. Gemeinden und Gemeindeverbände insgesamt

Anteil- beträge der o. R.	Zu- weisungen	Darlehen	Zu- weisungen	Darlehen	Spezielle Deckungsmittel						Einnahmen zu- sammen	Lfd. Nr.
	von Gemeinden (Gv.)		vom Land (Bund)		Rück- flüsse von Darlehen	Schulden- aufw. aus Kredit- markt.	Entn. aus Rückl. u. Kapital- vermögen	Erlöse aus Vermögens- ver- äußerung	Übrige Einnahmen	Zu- sammen		
12	13	14	15	16	17	18	19	20	21	22	23	
Verwaltung												
488	—	10	1 135	277	—	768	320	55	99	1 242	3 152	1
1 158	5	309	155	73	174	2 940	3 709	409	46	7 277	8 977	2
9 026	7	16	2 678	710	46	15 637	8 039	734	191	24 647	37 984	3
894	1	65	800	—	—	1 411	2 516	230	37	4 194	5 954	4
1 170	46	20	168	30	—	1 122	710	78	9	1 928	3 362	5
5 815	17	70	133	90	0	7 176	1 565	569	209	9 520	15 044	6
2 121	9	53	110	219	—	3 247	2 122	102	17	5 489	8 001	7
21 571	84	542	5 180	1 400	220	32 301	18 990	2 177	609	54 298	83 075	8
5 314	—	—	2 303	1 032	—	16 329	9 064	432	123	25 947	34 597	9
10 317	84	242	1 293	297	41	7 313	4 653	1 263	463	13 732	25 966	10
5 930	—	300	1 053	70	180	7 339	5 175	482	23	13 199	20 552	11
10	—	—	531	—	—	1 320	99	—	—	1 410	1 960	12
und Ordnung												
1	—	—	—	—	—	—	3	3	—	6	7	1
29	—	—	—	—	—	116	8	—	1	124	153	2
100	—	—	7	16	—	10	14	—	78	102	225	3
8	—	—	—	—	—	2 041	6	0	—	2 048	2 056	4
88	4	—	7	23	—	—	7	0	—	7	129	5
1	—	—	—	—	—	261	—	0	—	262	263	6
17	5	—	19	4	—	1 395	3	—	12	1 410	1 455	7
244	9	—	32	43	—	3 823	40	4	91	3 958	4 287	8
109	—	—	7	4	—	3 691	25	0	—	3 716	3 836	9
135	9	—	26	39	—	133	15	4	91	243	451	10
—	—	—	—	—	—	—	—	—	—	—	—	11
—	—	—	—	—	—	—	—	—	—	—	—	12
len												
4 463	249	222	8 098	1 752	—	8 753	2 970	282	102	12 107	26 890	1
10 886	2 089	5 404	16 524	1 945	160	32 851	14 012	2 017	728	49 768	92 617	2
51 740	3 568	1 188	61 245	960	20	40 016	18 404	2 391	895	61 725	180 426	3
8 441	2 704	1 095	23 798	557	290	32 117	6 092	1 162	557	40 217	76 812	4
6 870	952	411	11 777	4 211	60	13 867	5 261	1 203	60	20 451	44 672	5
32 760	1 360	744	14 902	446	213	57 844	12 564	2 783	810	74 215	124 488	6
22 623	2 905	1 229	12 257	9 167	11	38 080	13 637	2 018	1 307	55 053	103 234	7
143 783	13 827	10 293	148 660	19 038	754	223 528	72 938	11 857	4 459	313 536	649 138	8
67 006	138	111	34 103	6 449	—	88 888	22 425	847	748	112 908	220 775	9
68 313	12 303	8 058	91 776	10 114	614	105 884	39 471	10 432	3 181	159 582	345 145	10
13 404	1 386	2 125	22 672	2 436	140	28 726	10 413	578	530	40 386	82 410	11
60	—	—	50	39	—	30	630	—	—	660	808	12
tur												
249	—	—	500	191	—	434	28	3	30	494	1 500	1
360	17	3	194	—	—	1 402	106	30	24	1 621	2 196	2
3 628	14	—	920	64	—	4 409	687	70	40	5 186	9 811	3
105	20	3	41	—	2	7 578	143	21	153	7 898	8 076	4
773	8	—	50	—	—	334	246	80	15	670	1 506	5
1 308	—	—	13	38	—	3 498	680	109	485	4 772	6 131	6
250	10	—	158	151	25	3 471	1 120	11	446	5 073	5 642	7
6 673	77	6	1 942	444	27	21 186	2 990	324	1 192	25 719	34 862	8
5 317	1	—	1 565	179	—	19 675	1 234	25	913	21 847	28 908	9
1 171	65	6	238	64	27	1 319	1 728	299	269	3 642	5 186	10
25	12	—	139	201	—	82	—	—	11	93	469	11
160	—	—	—	—	—	110	28	—	—	138	298	12

Lfd. Nr.	Land Art der Gebietskörperschaften	Ausgaben						Zuweisungen an		Ausgaben zu- sammen	Mehr- ein- nahmen	Mehr- aus- gaben	
		Tilgung	Gewäh- rung von Darlehen	Zufübrg. an Rückl. Grund- erwerb	Neu- Auf- Um- bauten	Neuan- schaffg. v. bewegl. Vermögen	Übrige Aus- gaben	Land (Bund)	Gemein- den (Gv.)				
										1	2	3	4
4 Fürsorge und													
1	Schleswig-Holstein	9	—	115	1 827	60	50	—	—	2 067	1	—	
2	Niedersachsen	10	69	800	2 650	52	1	2	3	3 586	909	—	
3	Nordrhein-Westfalen	370	809	667	10 224	205	351	—	—	12 626	567	—	
4	Hessen	3	30	37	6 412	139	85	—	—	6 706	17	—	
5	Rheinland-Pfalz	—	—	57	502	16	241	—	—	817	729	—	
6	Baden-Württemberg	46	673	208	9 057	445	74	—	—	10 502	531	—	
7	Bayern	145	—	294	5 682	163	293	—	37	6 614	1 935	—	
8	Bundesgebiet	583	1 580	2 177	36 355	1 080	1 101	2	40	42 918	4 689	—	
9	davon: Kreisfreie Städte	408	956	988	19 729	449	885	—	—	23 414	3 408	—	
10	Kreisangehörige Gemeinden und Ämter	70	620	363	10 170	350	216	—	3	11 792	783	—	
11	Landkreise	102	3	337	2 909	216	—	2	37	3 606	708	—	
12	Bezirksverbände	3	—	489	3 547	66	—	—	—	4 106	—	211	
5 Gesundheits-													
1	Schleswig-Holstein	315	440	127	4 138	463	22	—	0	5 506	38	—	
2	Niedersachsen	391	180	1 261	25 276	2 470	403	—	375	30 355	—	945	
3	Nordrhein-Westfalen	1 297	1 832	1 157	54 350	1 580	723	—	—	60 948	—	9 451	
4	Hessen	99	381	572	19 447	1 897	153	—	125	22 674	—	80	
5	Rheinland-Pfalz	1	—	23	5 613	189	76	—	—	5 902	751	—	
6	Baden-Württemberg	1 309	677	913	47 065	3 848	12	—	90	54 515	807	—	
7	Bayern	686	1 341	1 584	43 210	4 147	464	—	1 432	52 873	—	692	
8	Bundesgebiet	4 097	4 850	5 637	199 708	14 604	1 853	—	2 623	232 772	—	9 572	
9	davon: Kreisfreie Städte	1 815	3 402	1 615	77 615	6 305	580	—	75	91 407	—	4 988	
10	Kreisangehörige Gemeinden und Ämter	641	927	1 470	55 031	3 586	215	—	130	62 000	—	813	
11	Landkreise	1 641	521	2 379	53 413	3 741	1 058	—	1 817	64 571	—	1 215	
12	Bezirksverbände	—	—	174	13 649	972	—	—	—	14 794	—	2 556	
6 Bau- und													
1	Schleswig-Holstein	658	2 742	2 900	55 863	170	218	—	838	63 389	669	—	
2	Niedersachsen	791	38 163	6 720	103 330	123	1 466	32	721	151 347	8 439	—	
3	Nordrhein-Westfalen	2 423	54 022	60 598	203 992	203	681	—	6	321 923	—	46 763	
4	Hessen	3 509	14 016	9 862	74 009	44	173	2	20	101 636	—	1 036	
5	Rheinland-Pfalz	793	22 309	3 167	61 397	7	359	18	447	88 497	—	2 163	
6	Baden-Württemberg	2 774	24 235	15 463	98 272	262	2 864	308	388	144 566	4 364	—	
7	Bayern	1 915	15 384	4 413	137 151	649	70	282	866	160 729	—	1 178	
8	Bundesgebiet	12 862	170 871	103 122	734 015	1 458	5 836	641	3 286	1 032 086	—	38 267	
9	davon: Kreisfreie Städte	8 037	133 381	79 710	283 587	639	4 591	224	608	512 777	—	47 554	
10	Kreisangehörige Gemeinden und Ämter	4 011	22 188	21 707	334 270	709	1 112	418	1 016	385 431	7 671	—	
11	Landkreise	812	12 657	1 305	114 668	111	127	—	1 661	131 342	2 771	—	
12	Bezirksverbände	3	644	400	1 490	—	—	—	—	2 537	—	1 153	
7 Öffentliche Einrichtungen													
1	Schleswig-Holstein	151	261	672	21 455	802	149	—	—	23 491	524	—	
2	Niedersachsen	593	5 390	1 845	64 590	3 213	585	—	14	76 230	—	833	
3	Nordrhein-Westfalen	3 299	805	3 091	140 138	3 327	1 360	—	20	152 939	—	18 558	
4	Hessen	1 307	3 324	2 091	68 291	3 840	204	—	144	79 201	2 893	—	
5	Rheinland-Pfalz	147	1 111	771	34 403	1 267	96	—	2	37 797	5 357	—	
6	Baden-Württemberg	1 362	6 085	5 692	118 339	2 159	649	—	35	134 320	8 295	—	
7	Bayern	1 352	672	2 789	70 924	1 622	532	33	505	78 428	4 486	—	
8	Bundesgebiet	8 209	17 650	17 851	518 140	16 231	3 574	33	720	582 407	2 165	—	
9	davon: Kreisfreie Städte	5 207	9 058	8 877	213 523	7 682	1 915	—	—	246 262	—	4 973	
	Kreisangehörige Gemeinden und Ämter	2 750	6 912	8 695	302 741	8 377	1 537	33	552	331 598	7 223	—	
	Landkreise	252	1 689	279	1 828	170	122	—	167	4 497	—	85	
	Bezirksverbände	—	—	—	48	2	—	—	—	50	—	—	

Rechnung

Ländern und Einzelplänen.—

Bundesgebiet/Länder

DM —

noch: 71. Gemeinden und Gemeindeverbände insgesamt

Anteil- beträge der o. R.	Zu- weisungen	Darlehen	Zu- weisungen	Darlehen	Spezielle Deckungsmittel						Einnahmen zu- sammen	Lfd. Nr.
	von Gemeinden (Gv.)		vom Land (Bund)		Rück- flüsse von Darlehen	Schulden- aufn. aus Kredit- marktm.	Entn. aus Rückl. u. Kapital- vermögen	Erlöse aus Vermögens- ver- äußerung	Übrige Einnahmen	Zu- sammen		
12	13	14	15	16	17	18	19	20	21	22	23	

Jugendhilfe

502	2	8	144	605	—	446	230	41	0	717	2 068	1
043	23	10	196	81	—	2 059	1 078	47	59	3 243	4 495	2
1 976	297	—	2 066	1 870	—	4 716	1 364	336	68	6 984	13 193	3
266	10	19	146	52	—	5 738	436	44	12	6 230	6 723	4
151	17	—	186	1	—	783	204	198	6	1 191	1 546	5
3 238	36	137	346	373	174	5 248	791	502	189	6 904	11 033	6
3 079	41	12	159	1 066	—	2 355	1 582	202	52	4 191	8 549	7
10 246	425	186	3 243	4 047	174	21 346	5 684	1 870	383	29 459	47 606	8
5 697	239	—	1 253	2 607	5	13 361	3 117	386	156	17 026	26 822	9
3 075	186	179	1 574	904	169	3 623	1 306	735	225	6 058	12 575	10
829	—	7	416	517	—	1 914	571	56	4	2 545	4 314	11
45	—	—	—	20	—	2 448	689	693	—	3 830	3 895	12

und Jugendpflege

702	32	150	934	688	5	2 240	656	24	118	3 043	5 543	1
4 226	1 372	30	2 635	321	1	14 129	2 978	46	3 673	20 826	29 410	2
11 902	542	5	6 477	1 187	13	25 850	3 927	249	1 347	31 386	51 497	3
3 706	173	13	4 277	19	18	10 006	3 234	70	1 031	14 407	22 594	4
925	9	19	119	15	—	3 363	1 872	261	69	5 566	6 653	5
13 084	370	700	2 982	763	92	30 141	6 288	550	352	37 423	55 321	6
10 433	1 833	35	2 274	3 992	13	23 411	8 113	1 736	341	33 613	52 181	7
44 977	4 329	951	19 698	6 980	141	109 140	27 117	2 936	6 931	146 265	223 200	8
16 776	57	—	5 830	2 228	2	47 540	8 067	1 358	4 562	61 528	86 419	9
14 857	3 388	346	6 791	1 422	128	22 283	8 942	1 014	2 015	34 383	61 186	10
12 238	884	605	6 280	3 156	1	32 151	7 231	474	335	40 192	63 356	11
1 106	—	—	796	175	10	7 165	2 878	90	19	10 162	12 239	12

Wohnungswesen

5 956	1 405	742	23 110	6 319	150	14 382	7 636	1 426	2 843	26 436	64 058	1
29 547	2 539	760	10 009	9 848	422	87 099	10 356	1 601	7 604	107 083	159 787	2
47 443	15 056	1 503	10 746	35 953	937	109 580	35 624	6 534	11 783	164 459	275 161	3
14 104	797	1 175	10 319	3 350	376	50 379	14 985	2 184	2 331	70 255	100 000	4
13 331	3 094	295	8 229	8 261	598	41 653	5 598	3 737	1 539	53 125	86 334	5
37 275	555	689	12 009	10 830	1 148	66 717	13 462	3 109	3 136	87 572	148 929	6
39 902	3 630	1 048	19 365	18 675	172	52 634	13 516	2 058	8 442	76 871	159 551	7
187 617	27 166	6 212	93 787	93 236	3 803	422 494	191 176	20 650	37 678	585 801	993 819	8
82 630	3 531	533	16 054	36 628	1 978	247 035	57 159	5 254	14 419	325 846	465 223	9
74 074	19 063	4 330	42 279	44 121	1 791	136 360	37 908	14 684	18 493	209 235	393 102	10
30 875	4 573	1 349	35 314	12 475	33	38 030	5 985	713	4 766	49 527	134 112	11
38	—	—	140	11	—	1 069	124	—	—	1 193	1 382	12

Wirtschaftsförderung

1 325	48	20	3 945	4 558	2	9 336	3 307	87	1 386	14 119	24 015	1
8 994	1 256	633	4 598	3 910	221	38 204	10 960	892	5 723	56 006	75 397	2
21 064	652	805	11 933	10 631	64	70 611	13 307	559	4 755	89 296	134 382	3
13 497	343	797	7 444	4 647	319	36 732	12 428	1 668	4 220	55 366	82 094	4
8 063	228	60	2 810	2 239	179	22 583	3 717	1 747	1 522	29 749	43 154	5
30 934	1 179	262	9 591	12 643	341	67 891	11 868	4 871	2 986	87 957	142 616	6
13 717	946	179	3 580	8 081	86	40 982	7 182	805	6 455	55 511	82 914	7
97 644	4 652	2 763	43 902	47 609	1 213	286 338	62 770	10 629	27 052	388 002	584 572	8
30 497	388	—	8 376	16 714	386	139 957	33 021	2 208	9 741	185 313	241 283	9
66 929	3 460	2 744	35 088	30 360	827	144 468	29 441	8 385	17 170	200 291	338 821	10
183	804	19	479	525	—	1 913	308	36	141	2 397	4 413	11
30	—	—	10	10	—	—	—	—	—	—	50	12

Bundesgebiet/Länder
noch: 71. Gemeinden und Gemeindeverbände insgesamt

noch: M. Außerordentliche
— Ausgabe-/Einnahmearten nach
— 1000

Lfd. Nr.	Land Art der Gebietskörperschaften	Ausgaben						Zuweisungen an		Ausgaben zu- sammen	Mehr- ein- nahmen	Mehr- aus- gaben
		Tilgung	Gewäh- rung von Darlehen	Zufüßrg. an Rückl., Grund- erwerb	Neu- auf-, Um- bauten	Neuan- schaffg. v. bewegl. Vermögen	Übrige Aus- gaben	Land (Bund)	Gemein- den (Gv.)			
										1	2	3
Finanz- und Steuerverwaltung,												
1	Schleswig-Holstein	1 010	—	12	49	141	—	—	—	1 212	—	152
2	Niedersachsen	—	—	—	—	47	—	—	—	47	—	5
3	Nordrhein-Westfalen	—	—	258	—	151	—	—	—	409	84	—
4	Hessen	663	—	21	2	172	11	—	—	869	—	144
5	Rheinland-Pfalz	—	—	—	6	153	—	—	—	159	—	12
6	Baden-Württemberg	112	7	—	174	61	—	—	—	354	122	—
7	Bayern	—	—	—	—	19	—	—	—	19	—	—
8	Bundesgebiet	1 785	7	291	232	743	11	—	—	3 068	—	108
9	davon: Kreisfreie Städte	455	—	275	40	443	—	—	—	1 222	—	224
10	Kreisangehörige Gemeinden und Ämter	1 330	7	15	8	234	11	—	—	1 605	—	6
11	Landkreise	—	—	—	174	66	—	—	—	240	122	—
12	Bezirksverbände	—	—	—	—	—	—	—	—	—	—	—

Ausgaben und Einnahmen der												
1	Schleswig-Holstein	2 896	3 732	4 860	107 142	3 168	477	563	1 048	123 886	4 408	—
2	Niedersachsen	3 201	44 230	13 140	282 552	8 602	3 290	40	1 569	356 024	16 449	—
3	Nordrhein-Westfalen	13 680	58 048	72 882	631 421	13 413	3 364	—	2 125	794 932	—	91 703
4	Hessen	6 313	17 808	15 073	249 823	9 126	1 154	2 418	904	302 619	2 415	—
5	Rheinland-Pfalz	1 531	23 648	5 031	142 330	2 466	988	168	646	170 809	10 694	—
6	Baden-Württemberg	11 947	31 897	28 436	399 794	10 530	4 101	355	582	487 641	17 261	—
7	Bayern	4 871	17 612	14 773	359 859	12 932	1 504	374	3 428	415 353	6 191	—
8	Bundesgebiet	44 439	196 976	154 193	2 172 922	60 237	14 879	3 918	10 302	2 657 865	—	34 345
9	davon: Kreisfreie Städte	24 713	148 085	102 275	866 534	29 087	8 473	3 456	683	1 184 208	—	75 341
10	Kreisangehörige Gemeinden und Ämter	15 354	31 226	42 653	1 029 056	22 105	4 692	460	1 936	1 148 382	35 650	—
11	Landkreise	4 305	16 121	7 776	255 138	7 086	1 713	2	7 683	300 784	9 204	—
12	Bezirksverbände	6	644	1 480	21 294	1 053	—	—	—	24 491	—	3 859

Den Kämmererverwaltungen zugerechnete												
1	Schleswig-Holstein	976	8 014	9 126	7 604	141	377	—	—	26 239	682	—
2	Niedersachsen	6 085	22 851	30 112	14 064	224	992	—	40	74 368	4 803	—
3	Nordrhein-Westfalen	20 812	70 425	95 051	59 081	2 151	1 106	—	126	249 050	—	9 485
4	Hessen	3 370	11 597	29 506	54 733	320	1 479	—	57	101 071	3 623	—
5	Rheinland-Pfalz	1 198	24 129	22 468	19 498	393	1 431	—	80	69 197	—	2 020
6	Baden-Württemberg	6 052	114 320	47 975	57 924	601	1 876	1	209	229 857	—	5 102
7	Bayern	831	58 483	21 808	36 606	284	2 384	—	33	120 520	1 504	—
8	Bundesgebiet	40 232	309 818	256 046	250 500	4 115	9 646	1	544	870 901	—	5 995
9	davon: Kreisfreie Städte	29 693	251 176	148 918	78 697	1 417	4 766	—	—	514 667	—	6 214
10	Kreisangehörige Gemeinden und Ämter	9 406	53 244	87 227	165 424	1 867	4 209	1	487	321 863	—	2 154
11	Landkreise	1 116	5 399	14 945	6 253	769	672	—	57	29 211	1 668	—
12	Bezirksverbände	17	—	4 956	125	63	—	—	—	5 161	705	—

Gesamtsumme der												
1	Schleswig-Holstein	3 872	11 747	13 986	114 746	3 309	853	563	1 048	150 124	5 090	—
2	Niedersachsen	9 286	67 081	43 252	296 616	8 826	4 282	40	1 608	430 992	21 252	—
3	Nordrhein-Westfalen	34 492	128 472	167 932	691 402	15 564	4 470	—	2 251	1 044 582	—	101 248
4	Hessen	9 691	29 406	44 579	304 556	9 446	2 633	2 418	961	403 690	6 038	—
5	Rheinland-Pfalz	2 729	47 777	27 499	161 829	2 860	2 420	168	720	246 006	8 674	—
6	Baden-Württemberg	18 899	146 217	76 411	457 718	11 131	5 977	356	791	717 493	12 159	—
7	Bayern	5 702	76 094	36 581	396 555	13 216	3 889	374	3 462	535 873	7 695	—
8	Bundesgebiet	84 671	506 794	410 239	2 423 422	64 352	24 525	3 919	10 846	3 528 766	—	40 340
9	davon: Kreisfreie Städte	54 406	400 161	251 194	945 231	30 504	13 239	3 456	683	1 098 875	—	81 555
10	Kreisangehörige Gemeinden und Ämter	24 760	84 470	129 880	1 195 380	23 972	8 900	460	2 423	1 470 245	33 497	—
11	Landkreise	5 481	21 510	22 721	261 391	8 755	2 385	2	7 740	329 995	10 872	—
12	Bezirksverbände	23	644	6 445	21 419	1 121	—	—	—	29 652	—	3 154

Erläuterungen zu den

Lfd. Nr.	Ausgleichsposten	Schleswig- Holstein	Niedersachsen	Nordrhein- Westfalen	Hessen
1	Bei Abschluß der vorjährigen Statistik nachgewiesen				
2	Mehreinnahmen	29 825	81 777	477 508	50 798
3	Mehrausgaben	6 296	36 040	40 770	9 188
4	In der Statistik des folgenden Jahres vorzutragen				
5	Mehreinnahmen	34 311	110 972	413 638	63 644
6	Mehrausgaben	5 692	43 983	78 147	15 996

Rechnung

Ländern und Einzelplänen —

Bundesgebiet/Länder

DM —

noch: 71. Gemeinden und Gemeindeverbände insgesamt

Anteil- beträge der o. R.	Zu- weisungen	Darlehen	Zu- weisungen	Darlehen	Spezielle Deckungsmittel						Einnahmen zu- sammen	Lfd. Nr.
	von Gemeinden (Gv.)		vom Land (Bund)		Rück- flüsse von Darlehen	Schulden- aufn. aus Kredit- markt.	Entn. aus Rückl. u. Kapital- vermögen	Erlöse aus Vermögens- ver- äußerung	Übrige Einnahmen	Zu- sammen		
12	13	14	15	16	17	18	19	20	21	22	23	
—	—	—	—	—	—	754	291	—	14	1 060	1 060	1
25	—	—	—	—	—	—	6	—	—	17	42	2
166	—	—	—	—	—	1	64	11	—	326	492	3
17	—	—	—	4	—	671	—	—	33	704	725	4
1	—	—	—	—	—	5	141	—	—	146	147	5
04	—	—	—	—	—	366	7	39	—	412	476	6
—	—	—	—	—	—	—	19	—	—	19	19	7
273	—	—	—	4	—	1 797	528	310	48	2 684	2 961	8
141	—	—	—	—	—	257	328	258	14	857	908	9
47	—	—	—	4	—	1 273	200	42	33	1 548	1 600	10
84	—	—	—	—	—	267	—	11	—	278	362	11
—	—	—	—	—	—	—	—	—	—	—	—	12

nicht aufteilbarer Schuldendienst

Kämmereiverwaltungen zusammen

13 775	1 825	1 152	37 932	14 385	157	37 113	15 440	1 022	4 592	59 225	128 294	1
82 167	7 301	7 149	34 312	16 178	978	178 859	43 212	5 053	17 863	245 965	373 073	2
147 045	20 136	3 518	96 070	51 391	1 080	270 830	81 410	11 634	19 156	384 110	703 170	3
41 038	4 056	3 167	46 826	8 629	1 004	146 072	39 889	5 379	8 374	201 319	305 034	4
31 372	4 357	811	23 345	14 779	837	83 711	17 765	7 304	3 220	112 838	187 503	5
124 528	3 516	2 602	40 036	25 133	1 967	239 144	47 225	12 533	8 168	309 036	504 902	6
92 202	9 380	2 556	37 923	42 255	307	165 625	47 293	6 933	17 071	237 230	421 545	7
513 027	50 571	20 954	316 444	172 801	6 331	1 121 954	292 235	50 758	78 444	1 549 723	2 623 520	8
213 488	4 353	644	69 551	65 841	2 371	576 733	134 441	10 767	30 076	754 938	1 108 867	9
234 517	38 558	15 905	179 013	87 325	3 597	422 655	123 664	36 859	41 940	628 715	1 184 032	10
63 578	7 659	4 405	66 353	19 381	354	110 423	29 683	2 849	5 809	148 618	309 988	11
1 449	—	—	1 527	254	10	12 142	4 448	783	19	17 402	20 632	12

Ausgaben und Einnahmen für das Erwerbsvermögen

2 048	69	6	3 311	1 804	928	10 432	2 642	5 524	157	19 083	26 921	1
5 284	278	188	2 406	1 411	681	36 916	12 641	16 042	3 325	69 604	79 171	2
22 898	129	986	12 270	13 211	2 190	134 404	29 131	22 586	2 262	190 663	240 165	3
7 037	435	779	2 280	3 093	366	61 146	8 570	18 529	2 460	91 070	104 694	4
7 177	200	99	2 920	6 568	48	34 187	2 934	12 239	806	50 213	67 177	5
24 378	510	447	8 681	5 145	2 763	134 109	17 918	29 718	1 087	185 594	224 755	6
9 829	412	390	4 315	8 703	52	78 796	10 488	4 307	4 733	98 376	122 024	7
78 652	2 034	2 893	36 191	39 934	7 029	490 078	84 322	108 944	14 830	705 203	864 906	8
36 720	0	75	1 688	14 109	5 183	351 792	44 555	50 595	3 735	455 860	508 453	9
39 715	2 033	2 587	31 787	22 400	1 752	119 797	36 310	52 469	10 879	221 207	319 710	10
1 967	—	231	2 736	1 625	89	14 907	3 364	5 745	216	24 320	30 879	11
250	—	—	—	1 800	5	3 582	94	135	—	3 816	5 865	12

Ausgaben und Einnahmen

15 823	1 894	1 157	41 243	16 189	1 086	47 545	18 082	7 446	4 749	78 907	155 214	1
67 452	7 579	7 336	36 718	17 589	1 659	215 775	55 853	21 095	21 188	315 569	452 244	2
170 843	20 265	4 504	108 349	64 601	3 271	405 324	110 541	34 220	21 418	574 773	943 335	3
48 075	4 490	3 946	49 105	11 722	1 370	207 818	48 459	23 908	10 834	292 399	409 728	4
38 549	4 557	909	26 265	21 347	885	117 898	20 699	19 543	4 026	163 052	254 680	5
148 906	4 026	3 049	48 717	30 328	4 731	373 252	65 142	42 251	9 254	494 631	729 657	6
102 031	9 792	2 945	42 237	50 958	359	244 421	57 781	11 240	21 804	335 605	543 593	7
591 679	52 604	23 847	352 635	212 735	13 360	1 612 033	376 557	159 703	93 274	2 254 926	3 488 427	8
250 200	4 354	719	71 239	79 950	7 554	928 526	178 996	61 362	34 411	1 210 849	1 617 320	9
274 232	40 591	18 492	210 780	109 725	5 349	542 452	159 974	89 328	52 819	849 922	1 503 742	10
65 540	7 659	4 636	69 089	21 005	442	125 331	33 047	8 094	6 024	172 938	340 867	11
1 699	—	—	1 527	2 054	15	15 724	4 541	918	19	21 218	26 498	12

Spalten 10 und 11

Rheinland- Pfalz	Baden- Württemberg	Bayern	Bundesgebiet	Davon				Lfd. Nr.
				Kreisfreie Städte	Kreisangehörige Gemeinden und Ämter	Landkreise	Bezirks- verbände	
61 627	79 715	80 548	861 798	582 946	219 267	48 809	10 776	1
9 221	53 618	21 128	176 260	74 940	84 214	16 936	170	2
72 616	103 397	90 936	889 515	541 301	276 375	63 172	8 667	3
11 536	65 141	23 821	244 317	114 851	107 825	20 427	1 214	4

Bundesgebiet

A. Ordentliche

72. Gemeinden und Gemeindeverbände

Lfd. Nr.	Einnahmen/Ausgaben	Gemeinden und Gemeindeverbände				Kreisfreie	
		1955	1954	1955	1954	1955	1954
		Mill. DM		DM je Einw.		Mill. DM	
							Ein
1	I. Steuern und Zuweisungen						
	Steuern und steuerähnliche Einnahmen						
	Grundsteuer A	341,3	336,5	7,17	7,13	11,6	11,6
	Grundsteuer B	871,2	843,3	18,30	17,88	489,3	474,7
	Gewerbesteuer nach Ertrag und Kapital	2 952,1	2 770,8	62,02	58,75	1 634,1	1 498,2
	Lohnsummensteuer	363,4	315,5	7,63	6,69	268,1	235,1
	Übrige Steuern und steuerähnliche Einnahmen	594,5	516,2	12,49	10,94	266,6	240,2
2	Zuweisungen						
	Allgemeine Finanzaufwendungen	1 009,5	884,1	21,21	18,75	306,8	271,8
	Kostenanteile innerhalb der Landkreise zu den Fürsorgeleistungen	164,9	119,3	3,46	2,53	—	—
	Sonstige Zuweisungen zu den Fürsorgeleistungen	584,2	527,9	12,27	11,19	169,7	156,6
	Sonstige verwaltungszweckgebundene Zuweisungen	1 196,7	907,0	25,14	21,14	405,7	413,8
	Kreisumlage	635,7	605,3	13,35	12,83	—	—
	Amtsumlage	101,0	96,6	2,12	2,05	—	—
	Sonstige Umlagen	191,6	183,7	4,02	3,89	3,4	3,7
	Summe I	9 005,9	8 196,3	189,19	173,78	3 615,4	3 303,7
3	II. Gebühren, Entgelte, Strafen						
	Summe II	1 903,4	1 730,4	39,99	36,69	1 120,4	1 012,4
4	III. Andere Einnahmen aus Verwaltung und Betrieb						
	Ersätze und sonstige Einnahmen	762,1	693,1	16,01	14,69	344,6	311,7
5	Mieten, Pachten	318,5	298,3	6,69	6,32	150,3	140,2
6	Einkünfte aus wirtschaftlichen Unternehmen ¹⁾	576,3	416,9	12,11	8,84	238,2	211,0
7	Zinsen und sonstige Erträge aus Kapitalanlagen	141,8	116,6	2,98	2,47	92,9	76,0
8	Überschüsse aus Vorjahren ²⁾						
	Summe III	1 798,7	1 524,9	37,79	32,33	826,0	738,9
9	IV. Einnahmen aus der Vermögensbewegung						
	Rückflüsse von Darlehen	62,4	58,2	1,31	1,23	25,3	26,4
10	Entnahmen aus Rücklagen und aus Kapitalvermögen	104,5	84,1	2,20	1,78	41,6	34,4
11	Erlöse aus Vermögensveräußerungen						
	Summe IV	166,9	142,3	3,51	3,02	66,9	60,8
	Gesamteinnahmen (Summe I bis IV)	12 874,9	11 593,8	270,47	245,81	5 628,7	5 117,7
	ab Erstattungen	288,9	266,6	6,07	5,65	172,9	159,7
	Reineinnahmen	12 586,0	11 327,2	264,40	240,16	5 455,8	4 958,1
12	V. Durchlaufende Konten						
	Lastenausgleichszahlungen	1 573,0	1 558,6	33,04	33,05	630,1	598,9
13	Landesmittel für den Wohnungsbau (Nordrhein-Westfalen)	378,2	400,0	7,94	8,48	310,7	335,4
14	Durchlaufende Gelder für wirtschaftliche Unternehmen und Sparkassen						
15	Sondervermögen						
16	Sonstige						
	Summe V	1 951,2	1 958,6	33,04	33,05	940,8	834,3
	Gesamteinnahmen (Summe I bis V)	14 537,2	13 552,4	303,51	278,86	6 569,5	5 952,0
	ab Erstattungen	288,9	266,6	6,07	5,65	172,9	159,7
	Reineinnahmen	14 248,3	13 285,8	297,44	273,21	6 396,6	5 792,3
1	VI. Persönliche Ausgaben						
	Polizei	157,3	148,4	3,30	3,15	133,1	125,1
	Schulen	450,3	442,7	9,46	9,39	295,7	285,6
	Theater	77,8	70,5	1,63	1,49	76,7	69,4
	Anstalten des Fürsorge- und Gesundheitswesens	457,2	417,8	9,60	8,86	231,3	211,9
	Öffentliche Einrichtungen	520,5	478,0	10,93	10,13	390,6	360,9
	Sparkassen (soweit nicht DG)						
	Wirtschaftliche Bruttounternehmen						
	Übrige Haushalte	1 962,0	1 840,4	41,22	39,02	917,2	857,5
	Summe VI	3 625,0	3 397,7	76,15	72,04	2 044,6	1 910,5
	darunter: Arbeiterlöhne	714,1	655,9	15,00	13,91	411,6	374,5
	Versorgungsaufwand	465,5	452,8	9,78	9,60	309,0	300,1
2	VII. Zuweisungen, Steuerbeteiligungsbeträge, Fürsorgeleistungen						
	Anteile an den Kosten der Polizei	82,5	73,1	1,73	1,55	53,2	46,7
3	Beiträge zur Landesschul- und Mittelschulkasse	252,4	234,5	5,30	4,97	108,6	99,6
4	Kostenanteile innerhalb der Landkreise zu den Fürsorgeleistungen	171,6	120,6	3,61	2,56	—	—
5	Landesumlage	68,3	67,7	1,44	1,43	16,2	15,9
6	Kreisumlage	630,4	601,1	13,24	12,74	—	—
7	Amtsumlage	101,5	97,2	2,13	2,06	—	—
8	Sonstige Umlagen	192,2	185,1	4,04	3,93	97,2	94,2
9	Ausgleichsbeträge gem. Gesetz zu Art. 131 GG	38,8	31,9	0,81	0,68	26,1	20,6
10	Sonstige Zuweisungen	749,6	660,9	15,75	14,01	230,0	210,9
11	Betriebszuschüsse an eigene wirtschaftliche Unternehmen						
12	Steuerbeteiligungsbeträge	126,9	90,2	2,67	1,91	57,2	40,9
13	Leistungen der Fürsorge	1 138,6	1 149,2	23,92	24,36	416,5	412,9
14	Leistungen nach dem Kriegsgefangenenentschädigungsgesetz	168,0	43,6	3,53	0,92	51,7	16,5
15	Renten und Geldzuwendungen						
	Summe VII	3 720,8	3 355,1	78,17	71,14	1 056,7	958,3

¹⁾ Einschl. der Mehreinnahmen der wirtschaftlichen Bruttounternehmen entsprechend der Systematik der Gemeindefinanzstatistik. — ²⁾ Nicht von allen Ländern erfaßt.

für die Jahre 1954 und 1955

Rechnung

Bundesgebiet

72. Gemeinden und Gemeindeverbände

Städte		Kreisangehörige Gemeinden und Ämter				Landkreise				Bezirksverbände				Lfd. Nr.
1955	1954	1955	1954	1955	1954	1955	1954	1955	1954	1955	1954	1955	1954	
DM je Einw.		Mill. DM		DM je Einw.		Mill. DM		DM je Einw.		Mill. DM		DM je Einw.		
nahmen														
0,69	0,71	329,7	324,9	10,71	10,55	—	—	—	—	—	—	—	—	1
29,09	29,01	381,8	368,6	12,41	11,97	—	—	—	—	—	—	—	—	
97,13	91,55	1 317,7	1 272,3	42,81	41,31	0,4	0,3	0,01	0,01	—	—	—	—	
15,94	14,36	95,3	80,5	3,10	2,61	—	—	—	—	—	—	—	—	
15,85	14,68	249,8	209,3	8,12	6,80	78,1	60,6	2,54	2,16	—	—	—	—	
18,23	16,61	403,0	338,9	13,09	11,00	235,7	213,1	7,66	6,92	64,1	60,3	1,91	1,82	2
—	—	94,8	61,7	3,08	2,00	70,1	57,6	2,28	1,87	—	—	—	—	
10,08	9,57	35,4	60,4	1,15	1,96	251,8	205,7	8,16	6,68	127,8	105,2	3,81	3,18	
27,68	25,28	205,0	183,5	6,66	5,96	339,2	236,3	11,02	7,67	186,8	163,4	5,56	4,94	
—	—	—	—	—	—	635,7	605,3	20,65	19,65	—	—	—	—	
—	—	101,0	96,6	3,28	3,14	—	—	—	—	—	—	—	—	
0,20	0,22	0,4	0,3	0,01	0,01	0,1	0,1	0,00	0,00	187,6	179,7	5,59	5,43	
214,89	201,99	3 213,8	2 997,0	104,42	97,30	1 610,5	1 385,1	52,33	44,97	566,3	508,6	16,86	15,37	
66,60	61,86	408,2	368,2	13,26	11,95	221,8	206,1	7,21	6,69	152,9	143,6	4,55	4,34	3
20,48	19,05	195,8	176,5	6,36	5,73	155,4	143,8	5,05	4,67	66,3	61,1	1,97	1,85	4
8,93	8,57	151,8	142,9	4,93	4,64	13,1	12,2	0,43	0,40	3,3	3,0	0,10	0,09	5
14,16	12,89	312,9	186,8	10,17	6,06	24,6	21,4	0,80	0,69	0,6	2,2	0,02	0,07	6
5,52	4,64	35,5	29,4	1,15	0,96	10,3	8,8	0,33	0,29	3,0	2,4	0,09	0,07	7
49,10	45,15	696,0	535,6	22,61	17,39	203,4	186,1	6,61	6,04	73,3	64,3	2,18	1,94	8
1,50	1,62	23,0	19,2	0,75	0,62	9,6	8,9	0,31	0,29	4,6	3,6	0,14	0,11	9
2,47	2,10	49,4	40,2	1,60	1,30	11,7	7,5	0,38	0,24	1,8	2,0	0,05	0,06	10
3,98	3,72	72,4	53,4	2,35	1,93	21,2	16,5	0,69	0,54	6,4	5,6	0,19	0,17	11
334,56	312,72	4 390,4	3 960,1	142,65	128,58	2 056,9	1 793,8	66,83	58,24	798,9	722,1	23,79	21,83	
10,28	9,76	12,9	13,8	0,42	0,45	12,1	12,5	0,39	0,41	90,9	80,6	2,71	2,44	
324,28	302,96	4 377,5	3 946,3	142,23	128,13	2 044,8	1 781,3	66,44	57,83	707,9	641,5	21,08	19,39	
37,45	36,60	9,2	10,5	0,30	0,34	933,6	949,2	30,33	30,82	—	—	—	—	12
18,47	20,50	35,7	37,2	1,16	1,21	31,7	27,4	1,03	0,89	—	—	—	—	13
														14
														15
														16
gaben														
7,91	7,65	23,9	23,1	0,78	0,75	0,2	0,2	0,01	0,01	—	—	—	—	1
17,57	17,45	111,1	112,8	3,61	3,66	38,0	38,9	1,24	1,26	5,6	5,4	0,17	0,16	
4,56	4,24	1,1	1,0	0,04	0,03	0,0	0,0	0,00	0,00	—	—	—	—	
13,75	12,95	56,7	52,3	1,84	1,70	86,8	76,4	2,82	2,48	82,3	77,1	2,45	2,33	
23,22	22,05	103,0	93,3	3,35	3,03	20,9	23,8	0,87	0,77	—	—	—	—	
54,51	52,39	660,7	627,0	21,47	20,36	335,5	312,8	10,90	10,16	48,6	43,1	1,45	1,30	
121,53	116,74	956,5	909,6	31,08	29,53	487,4	452,1	15,84	14,68	136,5	125,6	4,07	3,80	
24,47	22,88	217,1	201,5	7,05	6,54	65,9	59,9	2,14	1,94	19,4	20,0	0,58	0,60	
18,37	18,34	100,3	98,2	3,26	3,19	34,4	34,4	1,12	1,12	21,9	20,1	0,65	0,61	
3,16	2,85	4,0	3,6	0,13	0,12	25,3	22,8	0,82	0,74	—	—	—	—	2
6,46	6,09	120,3	111,1	3,91	3,61	23,5	23,8	0,76	0,77	0,0	0,0	0,00	0,00	3
—	—	61,8	51,1	2,01	1,66	109,8	99,5	3,57	2,26	—	—	—	—	4
0,96	0,97	—	—	—	—	25,1	24,7	0,82	0,80	27,0	27,0	0,80	0,82	5
—	—	630,4	601,1	20,48	19,52	—	—	—	—	—	—	—	—	6
—	—	101,5	97,2	3,30	3,15	—	—	—	—	—	—	—	—	7
5,78	5,76	—	0,0	—	0,00	95,0	90,9	3,09	2,95	—	—	—	—	8
1,55	1,26	7,7	6,8	0,25	0,22	3,4	3,0	0,11	0,10	1,5	1,6	0,04	0,05	9
13,67	12,88	220,8	199,4	7,17	6,48	160,2	147,6	5,21	4,79	138,6	103,0	4,13	3,11	10
3,40	2,50	69,7	49,3	2,26	1,60	0,0	0,0	0,00	0,00	—	—	—	—	11
24,76	25,23	162,3	171,2	5,27	5,56	372,4	384,6	12,10	12,49	187,4	180,5	5,58	5,46	12
3,07	1,01	1,8	0,6	0,06	0,02	114,5	26,5	3,72	0,86	—	—	—	—	13
62,81	58,56	1 380,3	1 291,4	44,85	41,93	929,4	793,3	30,20	25,76	354,5	312,1	10,56	9,43	14
														15

Lfd. Nr.	Einnahmen/Ausgaben	Gemeinden und Gemeindeverbände				Kreisfreie	
		1955	1954	1955	1954	1955	1954
		Mill. DM		DM je Einw.		Mill. DM	
							noch: Aus
	VIII. Andere sächliche Verwaltungs- und Zweckausgaben						
16	Unterhaltung und Instandsetzung von unbeweglichem Vermögen	577,8	508,2	12,14	10,78	221,9	202,2
17	Sächliche Verwaltungs- und Zweckausgaben	1 858,1	1 701,3	39,03	36,07	910,7	816,6
18	Fehlbeiträge aus Vorjahren ¹⁾						
19	Zinsen	239,9	183,3	5,04	3,89	140,0	106,6
20	Lastenausgleichsabgabe	40,0	35,1	0,84	0,81	17,1	17,8
	Summe VIII	2 715,9	2 430,9	57,05	51,54	1 289,8	1 143,2
	IX. Anteilbeträge an den außerordentlichen Haushalt						
21	Summe IX	591,7	478,8	12,43	10,15	250,2	210,9
	X. Ausgaben der Vermögensbewegung						
22	Tilgung	232,7	184,6	4,89	3,91	115,3	93,5
23	Gewährung von Darlehen	99,0	91,6	2,08	1,94	36,2	39,6
24	Zuführung an Rücklagen und an Kapitalvermögen	569,6	509,5	11,97	10,80	265,3	247,3
25	Erwerb von Grundvermögen	81,8	77,3	1,72	1,64	36,9	33,6
26	Neu- u. Wiederaufbau, Erweiterungs- u. Umbauten, große Instandsetzungen	869,3	742,2	18,26	15,74	372,4	342,5
27	Neuanschaffung von beweglichem Vermögen	252,3	225,7	5,30	4,79	116,2	105,0
	Summe X	2 104,7	1 830,9	44,21	38,82	942,2	862,5
	Gesamtausgaben (Summe VI bis X)	12 758,2	11 493,4	268,02	243,68	5 583,5	5 085,3
	ab Erstattungen	288,9	266,6	6,07	5,65	172,9	159,7
	Reinausgaben	12 469,3	11 226,8	261,95	238,03	5 410,5	4 925,7
	XI. Durchlaufende Konten						
28	Lastenausgleichszahlungen	1 572,6	1 558,4	33,04	33,04	629,0	598,7
29	Landesmittel für den Wohnungsbau (Nordrhein-Westfalen)	376,9	400,1	7,92	8,48	309,9	335,4
30	Durchlaufende Gelder für wirtschaftliche Unternehmen und Sparkassen						
31	Sondervermögen						
32	Sonstige						
	Nachrichtlich:						
	In der Summe X enthaltene Ausgaben zur Beseitigung von Kriegsschäden:						
	bei lfd. Nr. 26	181,0	198,6	3,80	4,21	148,4	163,1
	bei lfd. Nr. 25 und 27	20,4	21,8	0,43	0,46	18,0	19,0
	B. Außerordentliche Einnahmen						
1	Zuweisungen und Zuschüsse	462,9	373,4	9,72	7,92	97,1	73,7
2	Anteilbeträge vom ordentlichen Haushalt	591,7	478,8	12,43	10,15	250,2	210,9
3	Darlehensrückflüsse	13,4	10,6	0,28	0,22	7,6	5,9
4	Schuldenaufnahmen						
	aus öffentlichen Mitteln	236,6	228,0	4,97	4,83	80,7	77,0
	aus Kreditmarktmitteln	1 480,3	1 431,4	31,10	30,35	809,3	864,9
	Innere Darlehen	131,8	54,0	2,77	1,15	119,2	45,0
5	Entnahmen aus Rücklagen und aus Kapitalvermögen	376,6	287,7	7,91	6,10	179,0	144,3
6	Erlöse aus der Veräußerung von Vermögen	159,7	123,2	3,35	2,61	61,4	51,2
7	Sonstige Einnahmen	35,6	34,3	0,75	0,73	12,9	11,8
	Gesamteinnahmen	3 488,4	3 021,3	73,28	64,06	1 617,3	1 484,6
	Ausgaben						
1	Gewährung von Darlehen	506,8	424,3	10,65	9,00	400,2	326,

¹⁾ Nicht von allen Ländern erfaßt.

für die Jahre 1954 und 1955

Rechnung

Bundesgebiet
noch: 72. Gemeinden und Gemeindeverbände

Städte		Kreisangehörige Gemeinden und Ämter				Landkreise				Bezirksverbände				Lfd. Nr.
1955	1954	1955	1954	1955	1954	1955	1954	1955	1954	1955	1954	1955	1954	
DM je Einw.		Mill. DM		DM je Einw.		Mill. DM		DM je Einw.		Mill. DM		DM je Einw.		

gaben														
13,19	12,35	250,5	209,4	8,14	6,80	71,8	61,4	2,33	1,99	38,6	35,2	1,00	1,07	
54,13	49,90	503,3	552,5	19,28	17,94	234,7	218,9	7,62	7,11	119,4	113,3	3,56	3,42	16
8,32	6,51	77,3	59,7	2,51	1,94	20,6	15,9	0,67	0,52	1,9	1,2	0,06	0,03	17
1,02	1,09	20,2	17,8	0,66	0,58	1,8	0,7	0,06	0,02	0,9	1,7	0,03	0,05	18
76,66	69,86	941,3	839,3	30,58	27,25	328,9	296,9	10,69	9,64	155,9	151,4	4,64	4,58	19
														20
14,87	12,88	274,2	215,6	8,91	7,00	65,5	48,5	2,13	1,58	1,7	3,9	0,05	0,12	21
6,85	5,71	90,2	70,0	2,93	2,27	25,4	19,9	0,83	0,65	1,8	1,2	0,05	0,04	22
2,15	2,42	31,8	29,4	1,03	0,95	22,3	16,5	0,72	0,54	8,6	8,1	0,26	0,18	23
15,77	15,11	208,2	183,9	6,77	5,97	63,0	51,9	2,05	1,68	33,1	26,4	0,99	0,80	24
2,19	2,06	40,5	39,4	1,31	1,28	3,9	3,9	0,13	0,13	0,6	0,3	0,02	0,01	25
22,13	20,93	339,1	258,2	11,02	8,38	73,0	60,4	2,37	1,96	84,9	81,1	2,53	2,45	26
6,91	6,47	99,5	85,8	3,23	2,78	26,6	25,3	0,86	0,82	10,0	8,7	0,30	0,26	27
56,00	52,70	809,3	666,6	26,29	21,64	214,3	178,0	6,96	5,78	139,0	123,8	4,14	3,74	
331,87	310,74	4 361,6	3 922,6	141,71	127,36	2 025,5	1 768,8	65,81	57,43	787,6	716,7	23,45	21,66	
10,28	9,76	12,9	13,8	0,42	0,45	12,1	12,5	0,39	0,41	90,9	80,6	2,71	2,44	
321,59	300,98	4 348,7	3 908,7	141,29	126,91	2 013,4	1 756,3	65,42	57,02	696,6	636,1	20,74	19,23	
37,44	36,58	9,2	10,5	0,30	0,34	933,5	949,2	30,33	30,82	—	—	—	—	28
18,42	20,49	35,8	37,1	1,16	1,21	31,2	27,6	1,01	0,90	—	—	—	—	29
														30
														31
														32
8,82	9,96	22,8	25,5	0,74	0,83	8,1	7,3	0,26	0,24	1,7	2,7	0,05	0,08	
1,07	1,16	1,4	2,1	0,04	0,07	0,1	0,3	0,00	0,01	0,9	0,4	0,03	0,01	

Rechnung

nahmen

5,77	4,50	282,4	241,7	9,18	7,85	81,9	57,3	2,66	1,86	1,5	0,6	0,05	0,02	1
14,87	12,88	274,2	215,6	8,91	7,00	65,5	48,5	2,13	1,58	1,7	3,9	0,05	0,12	2
0,45	0,36	5,3	4,3	0,17	0,14	0,4	0,4	0,01	0,01	0,0	0,0	0,00	0,00	3
4,79	4,71	128,2	129,9	4,17	4,22	25,6	20,3	0,83	0,66	2,1	0,8	0,06	0,02	4
48,10	52,85	532,7	441,5	17,31	14,34	122,6	103,0	3,98	3,34	15,6	22,0	0,47	0,66	
7,09	2,75	9,7	7,3	0,32	0,24	2,7	1,4	0,09	0,05	0,1	0,3	0,00	0,01	
10,64	8,82	160,0	119,4	5,20	3,88	33,0	19,6	1,07	0,64	4,5	4,4	0,14	0,13	5
3,65	3,13	89,3	87,8	2,90	2,20	8,1	3,7	0,26	0,12	0,9	0,5	0,03	0,01	6
0,77	0,72	21,8	21,2	0,71	0,69	0,9	1,3	0,03	0,04	0,0	0,0	0,00	0,00	7
96,13	90,72	1 503,7	1 248,8	48,86	40,55	340,9	255,4	11,08	8,29	26,5	32,4	0,79	0,98	

gaben

23,78	19,95	84,5	79,1	2,74	2,57	21,5	18,5	0,70	0,60	0,6	0,2	0,02	0,01	1
10,20	9,63	84,6	70,7	2,75	2,30	7,9	7,3	0,26	0,24	0,8	0,5	0,02	0,01	2
56,18	45,68	1 195,4	955,9	38,84	31,04	261,4	193,6	8,49	6,29	21,4	10,0	0,64	0,30	3
1,81	1,29	24,0	18,4	0,78	0,60	8,8	6,8	0,28	0,22	1,1	0,5	0,03	0,01	4
3,23	2,02	24,8	19,1	0,80	0,62	5,5	4,9	0,18	0,16	0,0	0,0	0,00	0,00	5
5,77	3,59	57,1	42,8	1,85	1,39	25,0	14,2	0,81	0,46	5,6	14,5	0,17	0,44	6
100,98	82,17	1 470,2	1 186,1	47,77	38,51	330,0	245,4	10,72	7,97	29,7	25,7	0,88	0,78	
14,74	13,57	30,0	36,3	0,97	1,18	7,2	6,7	0,23	0,22	2,6	2,0	0,08	0,06	
0,82	0,86	0,5	0,9	0,01	0,03	0,1	0,5	0,00	0,02	0,1	0,2	0,00	0,01	

O. Kassenmäßige Steuereinnahmen in den Rechnungsjahren 1955 bis 1957 nach Steuerarten und nach Ländern

Bundesgebiet/Länder

— 1000 DM —

Steuerart Land	1955					1956					1957	
	1.	2.	3.	4.	Zu- sammen	1.	2.	3.	4.	Zu- sammen	1.	2.
	Rechnungsvierteljahr					Rechnungsvierteljahr					Rechnungs- vierteljahr	
	1	2	3	4	5	6	7	8	9	10	11	12
Bundesgebiet												
73. Gemeinden und Gemeindeverbände insgesamt												
Grundsteuer A (land- und forstwirtschaftliche Betriebe)	72 364	77 259	89 731	94 885	334 239	75 951	77 979	89 596	95 146	338 672	74 898	86 217
Grundsteuer B (sonstige Grundstücke)	207 325	214 865	222 908	222 813	867 911	221 205	217 500	224 340	234 121	897 166	223 750	229 862
Grundsteuerbeteiligungsbeträge												
Einnahmen	708	242	762	2 402	4 114	588	334	572	2 601	4 095	638	229
Ausgaben	648	227	760	2 559	4 200	487	264	638	2 843	4 232	661	265
Grundsteuerbeihilfen für Arbeiterwohnstätten	2 591	2 961	2 995	4 146	12 693	2 972	2 938	2 922	3 065	11 896	3 093	2 910
Gewerbesteuer nach Ertrag und Kapital	758 171	729 444	739 872	730 876	2 958 363	797 797	842 178	925 656	886 534	3 452 166	1 030 710	1 023 377
Lohnsummensteuer	82 419	89 869	92 739	95 351	360 379	96 776	101 282	102 428	106 306	406 792	104 902	112 337
Gewerbesteuerzuschüsse												
Einnahmen	21 602	37 432	31 082	33 058	123 174	27 288	50 214	45 387	50 676	173 565	43 765	60 973
Ausgaben	22 533	35 836	30 095	33 412	121 876	28 482	50 328	43 872	47 834	170 516	45 349	59 255
Zuschlag zur Grunderwerbsteuer einschl. Mehrzuschlag (Wertzuwachssteuer)	23 164	23 128	30 825	32 852	114 968	26 771	30 023	29 868	30 175	116 837	27 909	32 029
Schankerlaubnissteuer	1 533	1 799	1 755	1 756	6 842	1 703	2 097	2 116	2 185	8 101	1 922	2 401
Jagd- und Fischereisteuer	514	722	775	621	2 633	548	668	844	670	2 730	628	807
Gemeindegetränksteuer	19 651	21 116	20 752	22 372	83 891	21 340	22 101	21 167	23 153	87 700	22 579	23 841
Spelsee Steuer	249	560	203	53	1 065	363	482	221	81	1 140	260	584
Kinosteuer	28 811	27 726	33 539	33 641	123 716	31 942	32 088	33 996	36 992	135 019	31 409	29 757
Übrige Vergnügungsteuer	8 431	8 404	8 499	10 688	36 023	10 369	9 025	8 909	13 369	41 673	10 900	10 936
Hundesteuer	15 151	9 740	8 762	7 456	41 114	15 453	9 379	8 272	7 150	40 254	14 575	9 558
Sonstige Gemeindesteuern	271	778	689	425	2 162	415	742	639	447	2 242	392	668
Zusammen	1 219 773	1 214 987	1 255 028	1 257 424	4 947 211	1 302 512	1 348 436	1 452 424	1 441 994	5 545 366	1 546 320	1 566 964
Länder												
74. Gemeinden und Gemeindeverbände insgesamt												
Schleswig-Holstein	43 734	45 208	50 537	50 028	189 508	47 292	49 459	52 674	55 508	204 993	52 443	53 604
Niedersachsen	144 826	147 601	157 487	156 698	606 612	154 690	164 988	184 927	166 936	671 541	181 189	179 438
Nordrhein-Westfalen	450 426	458 497	458 501	468 295	1 835 710	481 043	511 745	539 095	542 863	2 074 745	586 503	605 400
Hessen	109 228	107 105	115 158	112 543	444 034	120 913	117 230	133 969	134 121	506 234	143 963	144 767
Rheinland-Pfalz	78 834	65 735	70 905	69 213	284 687	74 125	74 145	78 477	78 906	305 713	81 210	82 991
Baden-Württemberg	203 820	203 092	209 182	203 122	819 216	217 492	219 047	236 024	240 635	913 198	258 559	253 991
Bayern	188 904	187 659	193 258	197 526	767 347	206 956	211 822	227 259	222 905	868 943	242 453	246 773
Bundesgebiet	1 219 773	1 214 987	1 255 028	1 257 424	4 947 211	1 302 512	1 348 436	1 452 424	1 441 994	5 545 366	1 546 320	1 566 964
75. Kreisfreie Städte												
Schleswig-Holstein	18 163	17 834	20 567	21 436	78 000	19 733	19 515	21 861	22 232	83 341	22 174	22 194
Niedersachsen	66 780	68 206	71 490	71 680	278 156	72 057	70 662	83 122	71 329	297 170	88 845	82 391
Nordrhein-Westfalen	283 068	287 766	287 027	288 119	1 145 980	295 929	315 219	334 859	329 056	1 275 062	362 382	383 363
Hessen	61 135	60 637	63 157	57 612	242 541	65 507	64 611	74 170	72 487	276 775	81 552	84 469
Rheinland-Pfalz	39 902	24 926	28 081	28 098	121 008	30 438	29 739	31 215	31 431	122 823	30 380	34 159
Baden-Württemberg	78 646	78 243	78 873	75 678	311 440	79 906	84 318	92 561	91 794	348 639	93 311	96 196
Bayern	109 403	111 040	110 360	110 433	441 236	123 561	120 700	123 808	127 339	495 407	146 026	140 182
Bundesgebiet	657 097	648 651	659 556	653 056	2 618 361	687 191	704 763	761 596	745 666	2 899 216	830 672	842 953
76. Kreisangehörige Gemeinden												
Schleswig-Holstein	24 259	26 071	28 392	27 175	105 897	25 997	28 419	29 022	31 445	114 882	28 453	29 739
Niedersachsen	74 647	75 635	82 211	81 551	314 045	78 840	90 580	97 951	91 935	359 306	88 416	93 194
Nordrhein-Westfalen	168 569	166 375	166 500	174 702	671 146	180 714	191 850	199 409	208 545	780 517	219 469	216 472
Hessen	46 516	44 946	50 301	53 088	194 851	53 703	50 971	58 097	60 013	222 783	60 960	58 900
Rheinland-Pfalz	37 779	39 378	41 430	39 800	158 387	42 295	42 730	45 710	45 951	176 686	43 280	47 121
Baden-Württemberg	121 907	121 130	125 815	123 988	492 839	134 399	131 046	139 776	145 392	550 613	161 687	153 604
Bayern	76 997	73 598	79 471	83 378	313 445	80 300	87 674	99 843	91 770	359 587	93 636	102 814
Bundesgebiet	545 674	547 133	574 119	583 683	2 250 610	596 246	623 269	669 867	675 651	2 564 374	695 899	701 845
77. Landkreise												
Schleswig-Holstein	1 312	1 393	1 579	1 417	5 701	1 562	1 525	1 791	1 891	6 769	1 817	1 672
Niedersachsen	3 399	3 760	3 786	3 407	14 411	3 794	3 745	3 853	3 672	15 065	3 923	3 854
Nordrhein-Westfalen	3 789	4 357	4 973	5 474	18 593	4 400	4 676	4 828	5 262	19 166	4 652	5 565
Hessen	1 577	1 521	1 700	1 843	6 642	1 703	1 649	1 702	1 622	6 676	1 450	1 397
Rheinland-Pfalz	1 153	1 430	1 394	1 314	5 292	1 392	1 676	1 551	1 584	6 204	1 550	1 710
Baden-Württemberg	3 267	3 719	4 494	3 456	14 936	3 127	3 684	3 687	3 449	13 946	3 561	4 191
Bayern	2 504	3 022	3 426	3 715	12 667	3 095	3 449	3 609	3 796	13 950	2 791	3 777
Bundesgebiet	17 001	19 202	21 352	20 685	78 241	19 074	20 404	21 021	21 277	81 776	19 748	22 166

P. Zusammenfassende bzw. auswertende Sonderübersichten

78. Entwicklung der kommunalen Ausgaben und Einnahmen in den Rechnungsjahren 1949 bis 1955

Art der Ausgaben/Einnahmen	Rechnungsjahr													
	1949	1950	1951	1952	1953	1954	1955	1949	1950	1951	1952	1953	1954	1955
	Mill. DM							vH						
	1	2	3	4	5	6	7	8	9	10	11	12	13	14
Ausgaben insgesamt¹⁾	6 294,0	6 886,0	7 981,9	9 255,6	10 495,7	11 850,6	13 499,7	100	100	100	100	100	100	100
darunter:														
Persönliche Ausgaben	2 090,5	2 130,8	2 481,5	2 811,9	3 139,2	3 371,3	3 596,0	33,2	30,9	31,1	30,4	29,9	28,4	26,6
Leistungen der Fürsorge	1 075,6	827,8	830,7	878,5	999,0	1 192,8 ²⁾	1 306,6 ²⁾	17,1	12,0	10,5	9,5	9,5	10,1	9,7
Bauinvestitionen	893,9	1 318,1	1 645,3	1 988,7	2 317,3	2 649,3	3 292,8	14,2	19,1	20,6	21,5	22,1	22,4	24,4
Neuanschaffung von beweg-														
lichem Vermögen	132,7	166,1	196,0	226,8	244,3	272,6	316,6	2,1	2,4	2,5	2,4	2,3	2,3	2,3
Erwerb von Grundvermögen	53,9	113,0	144,5	195,6	250,3	313,5	346,6	0,9	1,6	1,8	2,1	2,4	2,6	2,6
Gewährung von Darlehen	156,2	193,6	204,7	347,9	419,2	515,9	605,7	2,5	2,8	2,6	3,8	4,0	4,4	4,5
Tilgung	18,0	29,6	48,2	76,4	117,8	209,3	279,9	0,3	0,4	0,6	0,8	1,1	1,8	2,1
Zuführungen an Rücklagen,														
Beteiligungen	127,0	152,1	246,3	320,0	308,3	464,0	579,2	2,0	2,2	3,1	3,5	2,9	3,9	4,3
Einnahmen insgesamt¹⁾	6 408,2	7 023,4	8 165,1	9 536,4	10 646,7	12 228,0	13 617,5	100	100	100	100	100	100	100
darunter:														
Steuern und steuerähnliche														
Einnahmen	2 251,9	2 501,4	3 324,9	3 865,1	4 281,7	4 692,0	4 995,6	35,1	35,6	40,7	40,4	40,2	38,4	36,7
Gebühren, Entgelte, Strafen ²⁾	809,9	934,8	1 055,4	1 196,3	1 507,4	1 727,1	1 900,3	12,6	13,3	12,9	12,5	14,2	14,1	14,0
Schuldenaufnahmen aus														
Kreditmarktmitteln und														
innere Darlehen	206,4	381,4	394,4	746,6	1 021,9	1 485,4	1 612,0	3,2	5,4	4,8	7,8	9,6	12,1	11,8
Zuweisungen und Darlehen														
von Land (Bund)	2 122,5	2 072,7	2 020,7	2 162,8	2 317,4	2 630,0	3 038,1	33,1	29,5	24,7	22,6	21,8	21,5	22,3

¹⁾ Einschl. der allgemeinen Deckungsmittel, jedoch ohne zwischengemeindlichen Zuweisungsverkehr, Rücklagen für den Gesamthaushalt und abzüglich Erstattungen. —

²⁾ Einschl. Leistungen nach dem Kriegsgefangenenentschädigungsgesetz. — ³⁾ Ab 1953 einschl. Erstattungen von rund 150 Mill. DM jährlich.

79. Persönliche Ausgaben nach Ländern, Gebietskörperschaften/Größenklassen und Arten

Land Art der Gebietskörperschaften/ Größenklasse	Be- amten- bezüge	Ange- stellten- vergü- tungen	Arbeiter- löhne	Sonstige persön- liche Ausgaben	Spalte 1 bis 4 zu- sammen	Ver- sorgung	Persönliche Ausgaben insgesamt									
							1955	1954	1955	1954	1955	1954				
							Mill. DM						vH der Bruttoausgaben		DM je Einwohner	
							1	2	3	4	5	6	7	8	9	10
Schleswig-Holstein	34,6	86,2	31,8	6,7	159,4	18,6	177,9	170,7	29,6	30,7	77,69	73,42				
Niedersachsen	59,8	165,6	79,2	15,8	320,4	27,7	348,1	350,4	21,9	24,5	53,13	53,20				
Nordrhein-Westfalen	421,3	479,1	257,4	32,9	1 190,8	194,9	1 385,7	1 286,7	27,3	28,9	94,31	89,28				
Hessen	90,4	130,1	70,5	20,3	311,4	59,3	370,8	346,6	26,0	27,6	81,60	77,05				
Rheinland-Pfalz	49,5	72,1	40,1	9,3	171,1	28,9	200,0	184,2	25,0	27,5	60,89	56,73				
Baden-Württemberg	129,8	185,4	123,1	21,2	459,4	52,9	512,3	473,4	21,1	22,9	72,39	68,25				
Bayern	185,0	192,3	100,5	39,0	522,7	78,6	601,3	559,3	27,5	29,2	65,63	61,06				
Bundesgebiet	970,5	1 310,8	708,6	145,3	3 135,2	460,9	3 596,0	—	25,5	—	75,54	—				
dagegen: 1954	935,8	1 206,8	651,3	129,0	2 022,9	448,4	—	3 371,3	—	27,3	—	71,48				
1955 entfallen auf:																
Kreisfreie Städte	605,0	670,5	409,8	33,7	1 719,0	305,1	2 024,1	1 891,2	30,5	32,4	120,31	115,56				
Kreisangehörige Gemeinden und Ämter	226,3	315,8	213,6	93,1	848,8	99,6	948,3	902,7	20,7	22,7	30,81	29,31				
davon: Gemeinden mit																
10 000 und mehr Einw.	112,3	141,0	97,9	10,5	361,6	49,4	411,0	398,9	25,1	26,7	60,51	59,12				
3 000 bis unter 10 000 Einw.	58,2	84,0	66,5	13,7	222,4	25,7	248,1	233,4	20,2	22,0	30,71	29,22				
weniger als 3 000 Einw.	26,2	46,8	47,0	66,9	186,9	10,6	197,5	183,4	13,0	14,6	12,42	11,42				
Ämter	20,7	44,0	2,3	1,9	77,9	13,9	91,7	87,0	49,8	50,1	17,68	16,72				
Landkreise	108,8	265,0	65,8	13,2	452,7	34,4	487,1	451,9	22,8	24,7	15,83	14,67				
Bezirksverbände	30,3	59,6	19,4	5,2	114,6	21,8	136,4	125,5	17,6	18,1	4,06	3,79				

noch: P. Zusammenfassende bzw. auswertende Sonderübersichten

80. Ausgaben der Vermögensbewegung¹⁾ nach Verwaltungszweigen

— Mill. DM —

Verwaltungszweig	Bau- investi- tionen	Neuan- schaffg. von bewegl. Ver- mögen	Erwerb von Grund- ver- mögen	Ge- wäh- rung von Darlehen	Erwerb von Beteili- gungen ²⁾	Zufüh- rungen an Rück- lagen usw.	Tilgung	Spalte 1 bis 7 zu- sammen	Übrige Aus- gaben der ao. Rechnung	Zuwei- sungen der ao. Rechnung	Ins- gesamt	Dagegen 1954
	1	2	3	4	5	6	7	8	9	10	11	12
Allgemeine Verwaltung	96,9	24,2	7,5	0,8	—	17,3	6,4	153,1	0,0	0,0	153,1	126,5
Öffentliche Sicherheit und Ordnung	4,3	5,3	0,1	0,2	—	0,4	0,3	10,6	0,0	—	10,6	9,7
Schulen	680,7	84,4	17,9	10,0	—	71,1	57,7	921,9	0,3	6,2	928,4	788,3
Kultur	53,7	18,3	0,9	1,0	0,1	10,5	4,7	89,4	0,0	3,4	92,8	69,6
Fürsorge und Jugendhilfe	51,9	10,9	2,0	11,2	—	26,0	4,1	106,1	0,0	1,1	107,2	82,3
Gesundheits- und Jugendpflege	236,3	51,6	9,7	8,2	0,0	20,9	22,7	358,4	0,1	3,8	362,3	303,0
Wohnungsbau und Wohn- siedlung	161,6	0,5	19,5	221,7	12,1	41,8	24,6	481,7	0,4	0,9	483,0	458,8
Straßen, Wege, Brücken und sonstiger Tiefbau	951,1	10,2	79,1	3,4	—	74,5	46,7	1 165,0	1,0	3,8	1 169,7	868,5
Übriges Bauwesen	91,8	7,0	7,0	1,1	0,0	3,1	6,8	116,8	1,4	2,4	120,6	116,2
Öffentliche Einrichtungen	653,0	83,7	9,2	4,3	—	91,9	47,3	889,4	0,7	0,7	890,8	693,0
Wirtschaftsförderung	40,3	7,1	6,1	25,2	0,5	10,7	7,3	97,1	0,9	2,1	100,1	74,5
Finanz- und Steuerverwaltung, nicht aufteilbarer Schuld- dienst	0,6	8,0	0,0	0,1	—	5,3	9,0	23,0	0,0	—	23,0	21,5
Wirtschaftliche Unternehmen ³⁾	225,3	3,9	7,8	300,4	23,9	26,6	19,4	607,3	2,0	3,7	613,1	495,7
Allgemeines Grundvermögen ³⁾	44,7	1,3	179,9	2,8	0,0	69,2	8,2	306,1	4,3	0,0	310,5	278,5
Allgemeines Kapitalvermögen ³⁾	—	—	—	—	—	—	—	—	—	—	—	—
Sondervermögen	0,6	0,0	0,1	15,4	0,7	63,4	14,7	95,0	0,0	—	95,0	71,9
Gesamtsumme	3 292,8	316,6	346,6	605,7	37,4	541,8	279,9	5 420,9	11,3	28,0	5 460,2	—
dagegen: 1954	2 640,3	272,6	313,5	515,9	28,6	435,4	209,3	4 424,6	7,2	26,2	—	4 458,1

¹⁾ Vermögenswirksame Ausgaben der ordentlichen Rechnung und sämtliche Ausgaben der außerordentlichen Rechnung. — ²⁾ Ohne Gemeinden mit weniger als 3 000 Einwohnern. — ³⁾ Soweit den Kämmererverwaltungen zugerechnet. — ⁴⁾ Außerdem in die Berechnung der allgemeinen Deckungsmittel einbezogene Ausgaben für den Erwerb von Beteiligungen an wirtschaftlichen Unternehmen 28,3 Mill. DM.

81. Ausgaben der Vermögensbewegung¹⁾ nach Art der Gebietskörperschaften/Größenklassen und Finanzierung

— Mill. DM —

Art der Ausgaben/Einnahmen	Kreisfreie Städte		Kreisangehörige Gemeinden u. Ämter			Land- kreise	Bezirks- verbände	Zu- sammen	Dagegen 1954
	zu- sammen	Darunter: mit 100 000 und mehr Ein- wohnern	zu- sammen	Darunter: mit					
				3 000 bis unter 10 000 Ein- wohnern	weniger als 3 000 Ein- wohnern				
	1	2	3	4	5	6	7	8	9
Ausgaben der Vermögensbewegung									
1. Bauinvestitionen	1 317,6	999,8	1 534,5	440,5	637,0	334,4	106,3	3 292,8	2 649,3
2. Neuananschaffung von beweglichem Vermögen	146,7	107,1	123,5	31,4	44,9	35,4	11,1	316,6	272,6
Summe 1 und 2	1 464,3	1 106,8	1 658,0	471,9	681,9	369,8	117,4	3 609,4	2 922,0
3. Grundstücksankäufe	208,4	171,5	125,0	40,5	32,7	11,8	1,4	346,6	313,5
4. Gewährung von Darlehen	436,4	306,0	110,3	31,0	10,8	43,8	9,2	605,7	515,9
5. Erwerb von Beteiligungen ²⁾	23,1	17,0	2,4	0,8	—	10,1	1,8	37,4	28,6
6. Zuführungen an Rücklagen und an Kapital- vermögen	261,4	190,5	203,3	58,7	65,9	51,8	25,2	541,8	435,4
7. Tilgung	150,7	110,3	98,0	29,0	32,7	29,5	1,8	279,9	209,3
Summe 1 bis 7	2 544,3	1 909,1	2 203,0	631,8	824,1	516,7	156,8	5 420,9	4 424,6
8. Übrige Ausgaben der ao. Rechnung	6,6	3,3	4,5	1,1	2,1	0,2	—	11,3	7,2
9. Zuweisungen der ao. Rechnung	10,8	8,5	7,2	2,3	4,3	10,0	—	28,0	26,2
Insgesamt	2 561,7	1 920,9	2 214,7	635,2	830,5	526,9	156,8	5 460,2	—
dagegen: 1954	2 115,6	1 583,5	1 794,2	513,0	631,7	411,5	136,8	—	4 458,1
Finanzierung der Ausgaben der Vermögens- bewegung									
In der ao. Rechnung durch:									
Schuldenaufnahmen aus Kreditmarktmitteln und innere Darlehen	928,5	695,1	542,5	154,5	156,9	125,3	15,7	1 612,0	1 485,4
Zuweisungen von Bund und Land	71,2	46,8	210,8	56,2	100,1	69,1	1,5	352,6	281,5
Zuweisungen von Gemeinden und Gemeinde- verbänden	4,4	2,7	40,6	9,6	21,3	7,7	—	52,6	36,6
Darlehen vom Land	80,0	53,5	109,7	33,5	47,7	21,0	2,1	212,7	211,4
Darlehen von Gemeinden und Gemeinde- verbänden	0,7	0,1	18,5	4,4	10,6	4,6	—	23,8	16,6
Zuweisungen von sonstigen Körperschaften usw.	21,5	15,7	31,0	8,5	14,5	5,1	—	57,7	55,3
Rückflüsse von Darlehen	7,6	4,8	5,3	2,9	1,3	0,4	0,0	13,4	10,6
Entnahmen aus Rücklagen und aus Kapital- vermögen	179,0	106,3	160,0	53,0	41,4	33,0	4,5	376,6	287,7
Erlöse aus Veräußerungen von Grund- und sonstigem Sachvermögen	61,4	44,3	89,3	23,6	41,1	8,1	0,9	159,7	123,2
Übrige Einnahmen	12,9	9,0	21,8	5,1	10,0	0,9	0,0	35,6	34,3
Zusammen	1 367,1	978,4	1 229,5	351,3	445,1	275,3	24,8	2 896,7	2 542,5
darunter: Mehreinnahmen/Mehrausgaben der ao. Rechnung	— 81,6	— 70,2	33,5	6,1	11,3	10,9	— 3,2	— 40,3	— 219,4
In der ordentlichen Rechnung durch:									
Zuweisungen vom Land für die Beseitigung von Kriegsschäden	158,4	146,5	18,2	4,5	1,2	5,5	0,0	182,1	172,0
Anteilbeträge an die ao. Rechnung	250,2	201,1	274,2	80,6	113,8	65,5	1,7	591,7	478,8
Sonstige Mittel (Saldo)	704,5	518,8	726,3	205,0	281,6	191,4	127,1	1 749,3	1 483,2
Zusammen	1 113,1	866,3	1 018,7	290,1	396,7	262,4	128,9	2 523,1	2 135,0
Insgesamt	2 561,7	1 920,9	2 214,7	635,2	830,5	526,9	156,8	5 460,2	—
dagegen: 1954	2 115,6	1 583,5	1 794,2	513,0	631,7	411,5	136,8	—	4 458,1

¹⁾ Vermögenswirksame Ausgaben der ordentlichen Rechnung und sämtliche Ausgaben der außerordentlichen Rechnung. — ²⁾ Ohne Gemeinden mit weniger als 3 000 Einwohnern und ohne die in die Berechnung der allgemeinen Deckungsmittel einbezogenen Ausgaben für den Erwerb von Beteiligungen an wirtschaftlichen Unternehmen (28,3 Mill. DM).

noch: P. Zusammenfassende bzw. auswertende Sonderübersichten

82. Ausgaben und Einnahmen für Kriegsschädenbeseitigung nach Ländern, Gebietskörperschaften und Arten

— Mill. DM —

Land Art der Gebietskörperschaften	Ausgaben							Einnahmen				
	Neu- Auf- Um- bauten	Grund- erwerb, Neuan- schaffg. von bewegl. Ver- mögen	Ge- währung von Darlehen	Unter- haltung von unbew. Ver- mögen	Persön- liche Aus- gaben	Übrige Aus- gaben	Ins- gesamt	Zuwei- sungen	Schul- den- auf- nahmen	Ent- nahmen aus Rück- lagen usw. ¹⁾	Übrige Ein- nahmen	Ins- gesamt
	1	2	3	4	5	6	7	8	9	10	11	12
Schleswig-Holstein	14,1	0,1	—	0,1	0,0	0,4	14,7	6,1	0,5	0,1	—	6,7
Niedersachsen	28,9	2,9	17,5	0,6	—	0,1	50,0	4,9	34,5	3,7	0,4	43,4
Nordrhein-Westfalen	290,3	21,4	7,6	1,5	6,3	10,9	337,9	192,8	44,3	5,7	6,1	249,0
Hessen	28,8	1,5	5,3	0,1	0,1	0,7	36,5	9,1	9,3	1,2	0,0	19,7
Rheinland-Pfalz	19,2	0,9	1,6	0,7	0,0	0,7	23,1	3,4	8,3	2,2	0,2	14,0
Baden-Württemberg	56,4	5,1	6,0	0,8	0,2	7,5	76,0	11,7	27,1	3,5	1,3	43,6
Bayern	31,1	3,0	1,5	0,4	0,0	0,3	36,3	1,9	14,3	5,3	0,0	21,6
Bundesgebiet	468,8	34,9	39,4	4,2	6,7	20,5	574,4	229,9	138,4	21,7	7,9	397,9
dagegen: 1954	465,8	37,5	29,7	6,1	7,1	20,6	566,8	216,7	161,8	33,2	9,8	421,6
1955 entfallen auf:												
Kreisfreie Städte	396,3	31,8	38,9	2,9	6,2	18,6	494,7	191,2	120,0	18,5	7,2	346,1
Kreisangehörige Gemeinden und Ämter	52,8	1,8	0,4	0,9	0,5	1,5	58,1	31,1	7,1	1,4	0,5	40,1
Landkreise	15,3	0,2	0,0	0,3	—	0,4	16,3	7,6	2,2	1,2	0,2	11,2
Bezirksverbände	4,3	1,0	—	—	—	0,1	5,3	0,0	0,0	0,5	—	0,5

¹⁾ Erlöse aus Veräußerungen von Grund- und sonstigem Sachvermögen, Rückflüsse von Darlehen.**83. Zuweisungen und Darlehen vom Land nach Ländern und Art der Gebietskörperschaften**

Gemeinden und Gemeindeverbände im Land:	Rech- nungs- jahr	Allge- meine Finanz- zuwei- sungen	Darunter: Schlüssel- zuweisungen	Verwal- tungs- zweigge- bundene Zuwei- sungen	Zuweisungen zusammen		Davon				Dar- lehen	
							Kreis- freie Städte	Kreis- angehörige Gemein- den und Ämter	Land- kreise	Bezirks- ver- bände		
Mill. DM	DM je Ein- wohner	Mill. DM	DM je Ein- wohner	Mill. DM								
1	2	3	4	5	6	7	8	9	10	11	12	
Schleswig-Holstein	1954	30,3	27,7	11,90	92,3	122,5	52,69	30,9	44,3	47,3	—	24,8
	1955	36,7	32,9	14,36	96,3	133,0	58,07	31,1	47,2	54,7	—	16,2
Niedersachsen	1954	91,5	43,7	6,63	174,2	265,7	40,35	85,8	76,9	103,0	—	17,0
	1955	104,3	79,9 ¹⁾	12,20	191,3	295,6	45,12	79,9	79,9	135,8	—	17,6
Nordrhein-Westfalen	1954	342,8	302,0	20,96	658,1	1 000,9	69,45	389,8	255,9	114,2	240,9	72,2
	1955	363,2	325,2	22,13	795,3	1 158,5	78,84	448,5	271,3	163,8	274,9	64,6
Hessen	1954	76,2	66,9	14,88	130,6	206,8	45,97	74,3	48,9	70,7	12,8	9,1
	1955	79,6	67,8	14,92	157,0	237,4	52,25	79,2	47,7	86,9	23,6	11,7
Rheinland-Pfalz	1954	34,9	21,8	6,72	58,7	93,6	28,82	23,6	25,8	40,6	3,6	22,6
	1955	37,0	23,5	7,15	82,9	119,9	36,50	26,9	32,9	55,8	4,3	21,3
Baden-Württemberg	1954	166,9	138,4	19,96	221,3	388,2	55,96	96,8	165,7	115,4	10,3	33,7
	1955	250,0	182,2	22,92	247,5	497,5	70,30	137,4	213,6	135,2	11,3	30,3
Bayern	1954	139,8	96,1	10,50	201,1	340,9	37,21	123,8	75,9	125,8	15,4	32,1
	1955	133,7	96,4	10,53	249,8	383,6	41,87	130,3	75,8	159,8	17,7	51,0
Bundesgebiet	1954	882,4	696,7	14,77	1 536,2	2 418,6	51,28	825,1	693,4	617,0	283,0	211,4
	1955	1 004,4	788,0	16,55	1 821,0	2 825,4	59,35	933,3	768,4	792,0	331,8	212,7

¹⁾ Ab Rechnungsjahr 1955 einschl. Bürgersteuerausgleichzuschüsse.

noch: P. Zusammenfassende bzw. auswertende Sonderübersichten
84. Allgemeine Umlagen nach Art der Gebietskörperschaften und Ländern

— Mill. DM —

Art der Einnahmen/Ausgaben	Gemeinden und Gemeinde- verbände		1955 entfallen auf											
	1955	Dagegen 1954	Kreis- freie Städte	Kreis- ange- hörige Ge- meinden	Ämter	Land- kreise	Bezirks- ver- bände	Schles- wig- Holstein	Nieder- sachsen	Nord- rhein- West- falen	Hessen	Rhein- land- Pfalz	Baden- Würt- tem- berg	Bayern
Einnahmen														
Bezirksumlage	187,6	179,6	—	—	—	—	187,6	—	—	68,2	20,0	1,7	13,3	81,3
Kreisumlage	635,7 ¹⁾	605,3 ¹⁾	—	—	—	635,7	—	27,9	122,0	166,4	53,4	39,0	90,8	136,1
Amtsumlage	101,0	96,6	—	—	101,0	—	—	6,2	—	78,9	—	17,8	—	—
Insgesamt	924,2	—	—	—	101,0	635,7	187,6	34,2	122,0	311,6	73,4	58,5	104,1	220,4
dagegen: 1954	—	881,6	—	—	96,6	605,3	179,6	33,1	115,0	297,0	70,1	56,2	98,7	211,5
Ausgaben														
Bezirksumlage	187,3	180,4	93,3	—	—	94,0	—	—	—	63,1	20,0	1,7	12,9	84,5
Kreisumlage	630,4	601,1	—	630,4	—	—	—	27,9	120,5	166,3	53,0	39,2	90,2	133,1
Amtsumlage	101,5	97,2	—	101,5	—	—	—	6,6	—	77,1	—	17,8	—	—
Sonstige Umlagen ²⁾	5,0	4,7	3,9	—	—	1,1	—	—	—	5,0	—	—	—	—
Zusammen	924,1	883,4	97,2	731,9	—	95,0	—	34,5	120,5	316,5	73,1	58,7	103,2	217,6
Landesumlage	103,1 ³⁾	95,5	38,9	5,8	1,5	28,4	28,5	0,2	35,4	8,9	4,4	2,9	11,7	39,6
Insgesamt	1 027,2	—	136,1	737,7	1,5	123,4	28,5	34,7	155,9	325,4	77,4	61,7	114,9	257,1
dagegen: 1954	—	978,9	127,0	703,4	1,4	118,5	28,5	33,6	149,2	309,8	74,8	57,5	111,1	242,9

¹⁾ Einschl. Umlagen von gemeindefreien Grundstücken. — ²⁾ Umlagen an Ruhrsiedlungsverband. — ³⁾ Einschl. Ausgleichbeträge gem. Gesetz zu Art. 131 GG an den Bund mit 34,8 Mill. DM (Saldo).

85. In der ordentlichen und außerordentlichen Rechnung der Gemeinden und Gemeindeverbände für wirtschaftliche Unternehmen nachgewiesene Ausgaben und Einnahmen

— Mill. DM —

Ausgaben/Einnahmen	Versorgungsunternehmen	Verkehrsunternehmen	Komb. Versorgungs- und Verkehrsunternehmen	Versorgungs- und Verkehrsunternehmen zus. (Spalte 1 bis 3)	Land- und forstwirtschaftliche Unternehmen	Sonstige wirtschaftliche Unternehmen	Insgesamt	Dagegen					
								1954	1953	1952	1951	1950	1949
1	2	3	4	5	6	7	8	9	10	11	12	13	
Ausgaben													
1. Vermögensunwirksame													
Persönliche Ausgaben	13,7	1,2	—	14,9	83,4	11,5	109,8	104,2	106,1	99,0	84,1	82,0	84,9
Zuweisungen	3,7	0,2	—	3,9	16,0	0,8	20,8	17,9	18,8	13,7	11,9	9,5	9,1
Übrige Ausgaben	77,9	3,3	0,0	81,3	103,2	55,7	240,2	219,1	216,2	199,6	184,0	163,6 ²⁾	175,0 ²⁾
Zusammen	95,4	4,7	0,0	100,1	202,7	68,1	370,8	341,2	341,0	312,3	280,0	255,6	270,0
2. Vermögenswirksame													
Neubauten und Neuanschaffung von beweglichem Vermögen													
Gewährung von Darlehen ¹⁾ ..	188,6	20,4	1,9	210,8	16,6	57,6	285,1	237,5	202,0	203,0	161,5	—	—
Zuführungen an Rücklagen ¹⁾ ..	143,3	19,6	116,1	279,0	0,5	20,9	300,4	251,4	207,4	178,9	59,5	91,3	81,8
Übrige Ausgaben	27,5	5,7	0,3	33,5	11,9	5,2	50,6	27,2	5,5	19,6	20,5	9,4	5,3
Zusammen	28,8	4,1	0,5	33,4	24,6	28,5	86,6	66,9	46,8	35,0	25,8	—	—
Zusammen	388,2	49,7	118,7	556,7	53,6	112,3	722,5	583,0	461,6	436,5	267,3	271,3	204,9
Summe 1 und 2	483,6	54,4	118,7	656,7	256,3	180,3	1 093,4	924,2	802,7	748,8	547,3	526,9	474,9
3. Ausgaben der Gemeinden für Nettounternehmen (nuro.R.)													
Gewährung von Darlehen	37,8	9,1	24,5	71,4	0,3	0,7	72,4	56,2	46,8	37,4	42,4	12,0	14,2
Betriebszuschüsse	5,6	11,3	5,3	22,1	0,1	5,4	27,6	29,4	27,0	21,1	20,3	12,1	10,0
Übrige Ausgaben	49,6	9,3	11,0	70,5	0,7	14,9	86,0	82,6	69,0	55,3	39,6	36,7	39,3
Zusammen	92,9	29,7	41,4	164,0	1,1	21,0	186,1	168,2	142,8	113,8	102,3	60,9	63,5
Einnahmen													
1. Vermögensunwirksame													
Zuweisungen	2,8	0,0	—	2,8	4,7	3,9	11,5	10,7	11,1	11,1	14,7	27,9 ³⁾	13,2 ³⁾
Übrige Einnahmen	130,3	3,8	—	134,1	493,2	74,5	706,8	533,6	529,9	540,9	468,8	394,9	409,3
Zusammen	133,1	3,8	—	136,9	502,9	78,5	718,3	544,3	541,0	552,0	483,5	422,8	422,5
2. Vermögenswirksame													
Schuldenaufnahmen aus Kreditmarktmitteln													
Schuldenaufnahmen von Gebietskörperschaften	207,0	44,0	113,7	365,0	2,4	56,1	424,1	351,2	231,3	224,6	70,9	78,1 ⁴⁾	67,1 ⁴⁾
Entnahmen aus Rücklagen	24,8	1,9	3,8	30,4	0,7	1,0	32,1	26,9	31,7	31,2	35,8	49,9 ⁴⁾	36,6 ⁴⁾
Zuweisungen ¹⁾	22,2	1,0	0,6	23,7	5,5	11,8	41,0	23,7	27,7	28,8	29,9	9,5 ⁴⁾	4,8 ⁴⁾
Übrige Einnahmen ¹⁾	34,1	0,5	0,3	34,9	0,6	5,1	40,7	39,1	34,9	30,7	21,8	10,5 ⁴⁾	9,1 ⁴⁾
Zusammen	15,0	1,1	0,0	16,1	17,4	4,9	38,4	25,6	20,8	20,4	16,7	47,6⁵⁾	49,5⁵⁾
Zusammen	303,0	49,3	118,4	470,8	26,6	78,9	576,3	466,5	346,4	335,7	175,0	195,7	167,0
Summe 1 und 2	436,1	53,1	118,4	607,7	529,5	157,4	1 294,6	1 010,8	887,4	887,6	658,5	618,5	589,6
3. Einnahmen der Gemeinden von Nettounternehmen (nur o.R.)													
Wegeunterhaltungs-, Betriebs- und Konzessionsabgaben	238,5	19,1	106,3	363,9	—	0,9	364,8	321,9	296,4	242,2	210,1	166,2	140,5
Gewinnanteile	38,0	1,1	22,2	61,3	1,7	1,1	64,0	43,5	43,7	42,8	33,1	20,1	20,4
Verwaltungskostenbeiträge usw.	19,2	2,6	12,8	34,6	0,3	3,6	38,5	31,9	26,8	24,6	17,7	15,8	16,2
Übrige Einnahmen	31,3	6,1	9,9	47,3	0,8	3,6	51,7	68,4	60,2	55,0	24,8	26,0	31,9
Zusammen	326,9	28,9	151,2	507,0	2,8	9,2	519,1	465,7	427,1	364,5	285,8	228,1	209,0

¹⁾ Soweit in der ao. Rechnung nachgewiesen. — ²⁾ Einschl. Tilgung und Gewährung von Darlehen der ordentlichen Rechnung der Gemeinden mit 3000 und mehr Einwohnern. — ³⁾ Einschl. Darlehen von Gebietskörperschaften der Gemeinden mit weniger als 3000 Einwohnern. — ⁴⁾ Ohne, ⁵⁾ einschl. Gemeinden mit weniger als 3000 Einwohnern.

noch: P. Zusammenfassende bzw. auswertende Sonderübersichten
86. Steuereinnahmen nach Arten, Ländern und Gebietskörperschaften/Größenklassen

— Mill. DM —

Land — Art der Gebietskörperschaften/ Größenklasse	Grund- steuer A ¹⁾	Grund- steuer B ²⁾	Gewerbe- steuer nach Ertrag und Kapital ³⁾	Lohn- summen- steuer	Zuschlag zur Grund- erwerb- steuer ⁴⁾	Ge- meinde- getränke- steuer	Kino- steuer	Übrige	Steuer- ein- nahmen zu- sammen	Grund- steuer A	Grund- steuer B	Gewerbe- steuer einschl. Lohn- summen- steuer
	in vH der Gesamtsumme (Sp. 9)											
	1	2	3	4	5	6	7	8	9	10	11	12
Schleswig-Holstein	26,5	43,3	90,4	12,2	4,6	3,6	6,3	4,6	191,6	13,9	22,6	53,6
Niedersachsen	72,7	114,6	349,6	21,9	12,8	6,9	17,5	11,8	607,9	12,0	18,9	61,1
Nordrhein-Westfalen	36,2	317,6	1 055,9	292,2	32,1	29,0	45,6	30,0	1 838,6	2,0	17,3	73,3
Hessen	32,7	85,0	259,3	24,8	12,4	11,4	11,7	8,7	446,1	7,3	19,1	63,7
Rheinland-Pfalz	32,8	51,6	155,8	12,0	6,0	5,3	5,6	7,1	277,1	11,8	18,6	60,5
Baden-Württemberg	63,9	120,3	572,4	0,0	21,9	9,8	15,8	14,2	818,4	7,8	14,7	69,9
Bayern	76,2	149,9	471,2	0,2	24,8	18,5	21,9	14,4	777,0	9,8	19,3	60,7
Bundesgebiet	341,1	882,3	2 954,6	363,4	115,6	84,6	124,4	90,7	4 956,7	6,9	17,8	66,9
Es entfallen auf:												
Kreisfreie Städte	11,6	496,7	1 587,6	268,1	52,8	67,2	77,6	45,0	2 606,7	0,4	19,1	71,2
Kreisangehörige Gemeinden zusammen	329,5	385,6	1 366,6	95,3	—	17,4	43,5	33,7	2 271,0	14,5	17,0	64,4
davon: Gemeinden mit 10 000 und mehr Einwohnern ..	15,3	149,7	548,4	69,5	—	8,2	22,3	10,8	824,3	1,9	18,2	75,0
3 000 bis unter 10 000 Ein- wohnern	48,2	127,7	451,3	20,2	—	6,2	15,9	9,6	679,0	7,1	18,8	69,4
weniger als 3 000 Einwohnern ..	266,0	108,2	366,9	5,6	—	3,0	5,2	13,4	768,3	34,6	14,1	48,5
Landkreise	—	—	0,4 ⁵⁾	—	62,7	0,0	3,3	12,0	78,4	—	—	0,5

¹⁾ Grundsteuerbeteiligungsbeträge abgeglichen. — ²⁾ Einschl. Grundsteuerbeihilfen für Arbeiterwohnstätten. — ³⁾ Gewerbesteuerausgleichszuschüsse abgeglichen. — ⁴⁾ Einschl. Mehrzuschlag (Wertzuwachssteuer). — ⁵⁾ Von gemeindefreien Grundstücken.

87. Steuereinnahmen in den Rechnungsjahren 1953 bis 1956 nach Arten und Ländern

Steuerart — Land	Rechnungsjahr							
	1953	1954	1955	1956 ¹⁾	1953	1954	1955	1956 ¹⁾
	Mill. DM				DM je Einwohner			
	1	2	3	4	5	6	7	8
Grundsteuer A ²⁾	327,8	336,4	341,1	338,5	7,02	7,13	7,17	7,11
Grundsteuer B ³⁾	818,0	855,0	882,3	909,1	17,52	18,13	18,54	19,11
Gewerbesteuer (Ertrag und Kapital) ⁴⁾	2 468,3	2 772,7	2 954,6	3 455,2	52,87	58,79	62,07	72,62
Lohnsummensteuer	291,6	315,5	363,4	406,8	6,25	6,69	7,63	8,55
Realsteuern zusammen	3 905,7	4 279,6	4 541,5	5 109,6	83,66	90,74	95,40	107,39
Zuschlag zur Grunderwerbsteuer einschl. Mehrzuschlag (Wertzuwachssteuer)	75,5	91,2	115,6	116,8	1,62	1,93	2,43	2,46
Gemeindegetränksteuer	74,8	80,5	84,6	87,8	1,60	1,71	1,78	1,84
Kinosteuer	111,8	119,4	124,4	135,0	2,40	2,53	2,61	2,84
Übrige Vergnügungsteuer	32,1	33,1	36,9	41,7	0,69	0,70	0,78	0,88
Hundesteuer	40,3	40,3	40,6	40,3	0,86	0,86	0,85	0,85
Sonstige Gemeindesteuern	10,9	12,5	13,2	14,2	0,23	0,26	0,28	0,30
Insgesamt	4 251,1	4 656,6	4 956,7	5 545,4	91,06	98,73	104,13	116,54
und zwar:								
Schleswig-Holstein	169,5	182,9	191,0	205,0	71,09	78,65	83,64	91,02
darunter: Realsteuern	152,8	165,1	172,5	183,8	64,06	70,39	75,30	81,62
Niedersachsen	516,6	560,7	607,0	671,5	77,95	85,13	92,78	103,62
darunter: Realsteuern	474,6	514,8	558,9	619,4	71,60	78,16	85,30	95,56
Nordrhein-Westfalen	1 604,9	1 742,6	1 838,6	2 074,7	114,02	120,92	125,13	140,08
darunter: Realsteuern	1 489,7	1 620,0	1 701,9	1 927,4	105,84	112,42	115,83	130,14
Hessen	389,3	428,4	446,1	506,2	87,40	95,24	98,18	111,77
darunter: Realsteuern	354,4	389,9	401,9	462,2	79,57	86,68	88,45	102,06
Rheinland-Pfalz	242,6	269,2	277,1	305,7	75,79	82,90	84,37	93,79
darunter: Realsteuern	221,4	245,9	252,2	278,8	69,16	75,74	76,78	85,53
Baden-Württemberg	680,2	759,0	818,4	913,2	100,45	109,42	115,64	128,02
darunter: Realsteuern	626,5	698,9	756,7	851,6	92,52	100,76	106,91	119,38
Bayern	648,0	713,8	777,0	868,9	70,64	77,92	84,82	95,32
darunter: Realsteuern	586,4	645,0	697,5	786,4	63,93	70,40	76,14	86,27
Kommunale Steuereinnahmen der Hansestädte								
Außerdem nachrichtlich:								
Hamburg	259,1	286,0	284,7	311,4	151,91	164,81	161,42	177,81
darunter: Realsteuern	235,1	263,8	266,9	297,7	137,81	152,02	151,29	169,96
Bremen	80,6	93,3	90,3	120,1	134,18	151,66	153,16	188,08
darunter: Realsteuern	72,5	84,2	87,2	110,0	120,63	136,78	138,65	172,22

¹⁾ Kassenmäßige Einnahmen nach der Vierteljahresstatistik der Gemeindefinanzen. — ²⁾ Grundsteuerbeteiligungsbeträge abgeglichen. — ³⁾ Einschl. Grundsteuerbeihilfen für Arbeiterwohnstätten. — ⁴⁾ Gewerbesteuerausgleichszuschüsse abgeglichen.

Saarland

88. Gemeinden und Gemeindeverbände insgesamt

991 649 Einwohner

— Mill.

Lfd. Nr.	Verwaltungszweig	Ausgaben								Zuweisungen an		Brutto- ausgaben
		Persön- liche Aus- gaben	Unter- haltung von Sach- ver- mögen	Zinsen, Tilgung	Gewäh- rung von Darlehen	Zufüh- rungen an Rück- lagen und an Kapital- ver- mögen	Neu- und Wieder- aufbau, Erweite- rungs- und Um- bauten, große Instand- setzungen	Grund- erwerb und An- schaffung sonstigen Sachver- mögens	Übrige Aus- gaben	Land	Ge- meinden und Ge- meinde- verbände	
		1	2	3	4	5	6	7	8	9	10	11
1	Allgemeine Verwaltung	1 372	118	15	4	36	183	60	292	0	4	2 083
2	Verwaltungspolizei	448	7	—	—	0	2	7	40	0	—	505
3	Schulen	679	244	79	—	190	1 962	179	401	1	97	3 832
4	darunter:											
5	Volks- und Hilfsschulen	276	211	50	—	187	1 242	117	307	0	3	2 399
6	Mittelschulen	104	2	—	—	0	74	1	7	—	—	188
7	Höhere Schulen	152	8	—	—	0	—	1	8	—	1	170
8	Berufsschulen	62	19	23	—	1	634	54	66	1	91	952
9	Kultur	366	85	13	—	11	150	85	218	—	7	936
10	Fürsorge und Jugendhilfe	419	17	7	—	13	35	5	1 741	194	366	2 797
11	darunter:											
12	Allgemeine Fürsorgeverwaltung	296	5	0	—	0	—	8	18	—	—	323
13	Offene Fürsorge	5	—	—	—	0	—	—	594	2	287	868
14	Geschlossene Fürsorge	—	—	—	—	—	—	—	261	189	86	536
15	Jugendhilfe einschl. Einrichtg.	86	7	5	—	8	34	1	58	2	2	201
16	Unterhaltshilfe	5	—	—	—	—	—	—	211	0	0	217
17	Sozialrentnerhilfe	6	—	—	—	—	—	—	474	0	—	480
18	Gesundheits- und Jugendpflege ..	348	62	46	14	23	388	64	610	0	14	1 568
19	darunter:											
20	Einricht. d. Gesundheitswesens	289	32	28	—	12	158	37	409	—	7	971
21	Leibesübungen und Jugendpfle- ge (einschl. Einrichtungen) ..	22	29	18	13	11	227	27	76	0	1	424
22	Bau- und Wohnungswesen	1 153	452	231	177	344	4 292	372	442	7	5	7 477
23	darunter:											
24	Bauverwaltung usw.	544	18	4	0	0	17	29	94	—	0	705
25	Wohnungsbau und Förderung.	7	0	88	173	63	1 411	100	53	0	0	1 895
26	Straßen, Wege, Plätze, Brücken	325	424	124	4	276	2 720	177	200	7	5	4 262
27	Öffentliche Einrichtungen, Wirtschaftsförderung	1 113	404	113	1	370	2 075	261	986	7	35	5 365
28	darunter:											
29	Straßenbeleucht. u. -reinigung	98	50	1	—	14	152	11	266	—	—	592
30	Kanalisation, Bedürfnisanst. ..	116	52	52	—	89	1 054	16	127	0	0	1 505
31	Müll- u. Tierkörperbeseitigung	112	10	1	—	24	0	28	99	—	6	280
32	Feuerlöschwesen	72	40	6	0	12	150	116	59	1	8	464
33	Schlacht- u. Viehhöfe, Freibank	109	28	25	—	169	96	5	68	2	2	501
34	Badeanstalten, Freibäder	32	16	6	—	3	334	5	18	—	3	416
35	Friedhöfe, Bestattungswesen ..	203	70	5	—	32	95	12	40	—	4	461
36	Wald-, Park- u. Gartenanlagen	160	62	3	—	0	112	11	37	—	4	396
37	Förd. d. Land- u. Forstwirtschaft	72	9	1	1	7	8	14	150	4	7	272
38	Wirtschaftliche Unternehmen											
39	Den Kämmererverw. zugeordnet .	—	—	51	18	39	925	155	58	—	2	1 248
40	Allgem. Deckungsmittel usw. *)	—	—	—	—	—	—	—	1 607	—	—	—
41	Finanz-, Kassen- u. Steuerverw. .	814	12	2	1	4	—	17	68	0	0	918
42	Nicht aufteilbarer Schuldendienst	—	—	59	1	9	—	—	0	—	—	68
43	Rücklagen f. d. Gesamthaushalt .	—	—	0	0	590	—	—	—	—	—	—
44	Allgem. Deckungsmittel usw. *)	—	—	—	—	—	—	—	—	—	—	—
45	Allgemeines Kapitalvermögen	—	—	—	5	2	—	—	5	—	—	13
46	Den Kämmererverw. zugerech.	—	—	0	—	—	—	—	0	—	1	—
47	Allgem. Deckungsmittel usw. *)	—	—	—	—	—	—	—	—	—	—	—
48	Allgemeines Grundvermögen	—	—	5	—	97	155	319	22	0	0	598
49	Den Kämmererverw. zugerech.	55	153	107	—	—	—	—	68	—	—	—
50	Allgem. Deckungsmittel usw. *)	—	—	—	—	—	—	—	—	—	—	—
51	Sondervermögen	—	2	—	—	0	—	—	0	—	—	2
52	Den Kämmererverw. zugerech.	—	—	—	—	—	—	—	—	—	—	—
53	Steuereinnahmen, allgem. Finanz- zuweisungen, allgem. Umlagen und sonstige allgem. Deckungs- mittel	—	—	—	—	—	—	—	41	—	1 382	—
54	Allgem. Deckungsmittel usw. *)	—	—	—	—	—	—	—	—	—	—	—
55	Finanzen und Steuern	814	12	60	1	13	—	17	68	0	0	986
56	Kämmererverwaltungen	—	2	5	5	99	155	319	27	0	0	613
57	Den Kämmererverwaltungen zugerechnet	55	153	107	0	590	—	—	109	—	1 383	—
58	Allgem. Deckungsmittel usw. *)	—	—	—	—	—	—	—	—	—	—	—
59	Ausgaben und Einnahmen der Kämmererverwaltungen	6 713	1 401	565	197	1 001	9 087	1 050	4 798	209	527	25 549
60	Den Kämmererverwaltungen zu- gerechnete Ausgaben und Ein- nahmen für das Erwerbs- vermögen	—	2	55	24	138	1 080	474	86	0	2	1 860
61	Abzüglich Erstattungen	—	—	—	—	—	—	—	—	—	—	—
62	Zusammen	6 713	1 403	620	221	1 139	10 167	1 524	4 884	209	529	27 409
63	Allgem. Deckungsmittel usw. *)	55	163	107	0	590	—	—	1 716	—	1 383	—
64	Von der Gesamtsumme (50) entfallen auf:											
65	Kreisfreie Städte	1 898	422	169	70	38	1 776	280	1 260	32	9	5 904
66	Kreisangehörige Gemeinden mit 10 000 und mehr Einwohnern	2 281	486	198	50	546	3 517	607	1 584	13	48	9 331
67	3 000 bis unter 10 000 Ein- wohnern	596	204	87	42	233	2 063	303	702	2	64	4 296
68	weniger als 3 000 Einwohnern	347	192	62	12	240	2 203	204	572	4	71	3 995
69	Ämter	1 001	38	6	21	32	154	57	400	0	12	1 722
70	Kreisangehörige Gemeinden — und Ämter	4 226	920	352	124	1 051	8 028	1 171	3 259	20	194	19 345
71	Kreis selbstverwaltungen	590	61	99	27	50	363	124	365	157	325	2 161

1) Ohne Abwicklung der Vorjahre. — 2) Darlehen von Gebietskörperschaften sind nicht abgesetzt. — 3) Einschl. Schuldenaufnahmen bei Gebietskörperschaften.

Zuwei- sungen	Darlehen	Be- reinig- te Aus- gaben (Be- reinigter Finanz- bedarf)	Zuwei- sungen	Darlehen	Eigen- ausgaben (Reiner Finanz- bedarf)	Spezielle Deckungsmittel							Zuschuß- bedarf der ordent- lichen Rechnung	Lfd. Nr.
						Ge- bühen, Entgelte, Strafen	Zinsen, Rück- flüsse von Darlehen	Schul- denauf- nahmen aus Kredit- markt- mitteln und innere Darlehen	Entn. aus Rücklag. und aus Kapital- vermögen, Erlöse aus Veräuß. v. Grund- u. sonst. Sach- vermögen	Erstat- tungen	Übrige Ein- nahmen	Zu- sammen		
12	13	14	15	16	17	18	19	20	21	22	23	24	25	
6	3	2 074	40	—	2 034	40	3	31	23	2	97	196	1 787	1
9	—	505	3	—	503	82	—	—	—	—	8	90	411	2
100	10	3 722	1 006	288	2 428	30	8	225	148	1	58	471	1 950	3
7	—	2 392 ²⁾	619	—	1 773 ²⁾	7	6	322 ²⁾	73	1	48	458	1 369	4
—	—	188	75	—	113	8	—	—	—	—	0	9	96	5
1	—	169	25	—	144	7	—	—	—	0	2	9	135	6
90	—	863 ²⁾	278	—	585 ²⁾	2	0	201 ²⁾	55	0	7	265	235	7
4	—	932	181	—	751	132	0	50	19	0	26	228	497	8
361	—	2 436	750	—	1 686	7	0	10	2	10	320	349	1 424	9
0	—	322	5	—	318	0	—	—	—	—	1	1	317	10
227	—	640	24	—	616	0	0	—	—	—	92	92	524	11
115	—	421	12	—	408	—	—	—	—	—	184	184	224	12
2	—	198	10	—	189	5	—	5	2	2	8	22	246	13
0	—	217	213	—	4	—	—	—	—	—	4	4	0	14
0	—	480	451	—	29	—	—	—	—	—	1	1	29	15
17	—	1 550	171	13	1 366	441	9	143	41	1	78	713	706	16
7	—	964	68	—	896 ²⁾	415	9	99 ²⁾	10	1	38	572	306	17
0	—	424	78	—	346 ²⁾	2	0	58 ²⁾	31	—	34	125	292	18
10	5	7 462	1 992	655	4 815	160	134	218	333	39	265	1 149	4 107	19
3	—	703	28	—	675	31	1	—	6	10	13	61	621	20
0	—	1 895 ²⁾	639	—	1 256 ²⁾	1	119	659 ²⁾	104	—	26	910	337	21
6	—	4 255 ²⁾	1 196	—	3 059 ²⁾	106	14	207 ²⁾	189	14	189	719	2 774	22
29	4	5 333	741	44	4 548	1 037	13	359	126	322	330	2 187	2 750	23
—	—	592	11	—	581	98	0	—	4	0	24	126	532	24
1	—	1 504 ²⁾	464	—	1 040 ²⁾	207	3	156 ²⁾	69	6	72	513	701	25
7	—	273 ²⁾	0	—	273 ²⁾	240	1	3 ²⁾	2	3	19	268	15	26
5	—	459 ²⁾	88	—	372 ²⁾	0	0	8 ²⁾	21	1	14	45	303	27
1	—	501 ²⁾	—	—	501 ²⁾	225	3	90 ²⁾	7	0	60	385	147	28
2	—	415 ²⁾	110	—	305 ²⁾	32	2	107 ²⁾	4	0	3	148	266	29
5	—	457 ²⁾	14	—	443 ²⁾	79	1	0 ²⁾	5	0	4	80	376	30
1	—	395 ²⁾	34	—	361 ²⁾	2	0	27 ²⁾	—	33	44	106	249	31
5	—	207	13	—	254	90	1	—	2	0	30	122	132	32
1	2	1 244	269	10	965	—	3	504	87	—	3	598	252	33
—	—	—	—	—	—	—	—	—	—	—	1 829	—	—	34
1	—	917	5	—	912	27	35	—	0	1	8	71	842	35
—	—	68	—	—	68	—	201	—	9	—	—	210	142	36
—	—	—	—	—	—	—	54	—	19	—	—	—	—	37
—	—	13	—	—	13	—	8	—	5	—	—	12	0	38
—	—	—	—	—	—	—	28	—	—	—	5	—	—	39
0	—	598	4	2	592	—	4	36	176	1	1	218	367	40
—	—	—	—	—	—	3	7	—	—	—	494	—	—	41
0	—	1	—	—	1	0	0	—	—	—	2	2	—	42
1 440	—	—	5 855	—	—	9 549	—	—	—	—	—	—	—	43
1	—	985	5	—	980	27	236	—	9	1	8	281	700	44
1	—	612	4	2	606	0	11	36	181	1	3	233	366	45
1 440	—	5 855	—	—	—	9 551	89	—	19	—	499	—	—	46
529	21	24 999	4 889	1 000	19 111	1 956	404	1 036	701	377	1 190	5 664	14 332	47
2	2	1 856	273	13	1 570	0	14	540	268	1	7	831	618	48
—	—	378	—	—	378	—	—	—	—	—	—	—	—	49
531	24	26 477	5 162	1 013	20 303	1 956	418	1 577	970	—	1 197	6 117	14 950	50
1 440	—	5 855	—	—	—	9 551	89	—	19	—	2 328	—	—	51
—	—	—	—	—	—	—	—	—	—	—	—	—	—	—
13	—	5 691	1 176	163	4 353	735	147	446	84	—	334	1 746	3 158	52
215	4	8 949	1 539	509	6 901	654	132	516	328	—	395	2 024	5 100	53
108	—	4 174	812	192	3 170	137	40	252	210	—	160	799	2 418	54
91	17	3 887	1 254	137	2 497	109	16	134	190	—	166	624	1 924	55
26	3	1 693	307	12	1 375	60	34	39	19	—	44	196	1 164	56
439	24	18 703	3 911	850	13 942	958	223	941	756	—	765	3 643	10 606	57
78	—	2 083	75	—	2 008	263	48	190	130	—	98	728	1 186	58

*) Nachrichtlich: In die Berechnung der allgemeinen Deckungsmittel einbezogene Finanzvorfälle und sonstige Rechnungsposten des Gesamtabchlusses.

Q. Zuschußbedarf der ordentlichen Rechnung nach Verwaltungszweigen und Art der Gebietskörperschaften/Größenklassen

Saarland

89. Gebietskörperschaften/Größenklassen

— Mill. Franken —

Verwaltungszweig	Gemeinden und Gemeinde- verbände insgesamt	Kreisfreie Städte	Kreisangehörige Gemeinden und Ämter					Kreis- selbstver- waltungen
			zusammen	Gemeinden mit			Ämter	
				10000 und mehr Ein- wohnern	3000 bis unter 10000 Ein- wohnern	weniger als 3000 Ein- wohnern		
	1	2	3	4	5	6	7	8
Allgemeine Verwaltung	1 787	297	1 348	456	208	196	488	142
Verwaltungspolizei	411	82	329	160	41	39	89	—
Schulen	1 950	432	1 457	663	387	393	13	61
darunter:								
Volks- und Hilfsschulen	1 309	168	1 201	498	350	354	0	0
Mittelschulen	96	91	5	5	0	—	—	—
Höhere Schulen	135	92	42	42	0	—	0	1
Berufsschulen	235	42	166	80	37	40	10	27
Kultur	497	226	252	140	64	48	0	19
Fürsorge und Jugendhilfe	1 424	356	612	311	124	67	110	456
darunter:								
Allgemeine Fürsorgeverwaltung	317	51	209	102	21	2	84	56
Offene Fürsorge	524	57	212	106	61	41	5	254
Geschlossene Fürsorge	224	70	75	42	18	13	2	80
Jugendhilfe einschl. Einrichtungen	246	139	61	30	18	13	1	45
Unterhaltshilfe	0	4	4	5	1	3	5	—
Sozialrentnerhilfe	29	3	26	13	1	2	17	—
Gesundheits- und Jugendpflege	706	263	322	209	69	41	4	121
darunter:								
Einrichtungen des Gesundheitswesens	306	155	63	51	10	3	—	87
Leibesübungen und Jugendpflege (einschl. Einrichtungen)	292	91	190	121	45	23	0	12
Bau- und Wohnungswesen	4 107	769	3 173	1 584	819	645	126	165
darunter:								
Bauverwaltung usw.	621	108	415	257	41	6	110	98
Wohnungsbau und Förderung	337	82	256	142	79	32	3	1
Straßen, Wege, Plätze, Brücken	2 774	509	2 236	964	678	588	6	30
Öffentliche Einrichtungen, Wirtschaftsförderung	2 750	675	2 010	1 101	517	371	21	65
darunter:								
Straßenbeleuchtung und -reinigung	532	198	333	206	93	34	0	—
Kanalisation, Bedürfnisanstalten	701	24	678	272	214	192	0	0
Müll- und Tierkörperbeseitigung	15	5	20	16	2	1	4	0
Feuerlöschwesen	303	79	217	80	48	74	15	7
Schlacht- und Viehhöfe, Freibank	147	12	159	152	7	0	—	—
Badeanstalten, Freibäder	266	152	115	95	17	2	—	—
Friedhöfe, Bestattungswesen	376	151	225	134	57	34	0	—
Wald-, Park- und Gartenanlagen	249	105	140	105	34	1	—	4
Förderung der Land- und Forstwirtschaft	132	3	78	29	21	27	0	51
Finanz-, Kassen- und Steuerverwaltung	842	106	683	308	57	2	316	53
Nicht aufteilbarer Schuldendienst	142	78	64	43	0	9	13	0
Zuschußbedarf der Kämmereiverwaltungen zusammen ...	14 332	3 127	10 123	4 889	2 287	1 792	1 155	1 083
Zuschußbedarf für das Erwerbsvermögen (soweit den Kämmereiverwaltungen zugerechnet)								
Wirtschaftliche Unternehmen	252	—	176	74	31	71	—	76
Allgemeines Kapitalvermögen	0	—	0	7	0	7	—	0
Allgemeines Grundvermögen	307	31	308	144	99	55	10	23
Sondervermögen	1	—	0	—	—	0	—	1
Zusammen	618	31	484	211	131	133	10	103
Gesamtsumme des Zuschußbedarfs der ordentlichen Rechnung	14 950	3 158	10 606	5 100	2 418	1 924	1 164	1 186

Q. Allgemeine Deckungsmittel (Einzelarten) und Gesamtabluß

Saarland

90. Gebietskörperschaften/Größenklassen

— Mill. Franken —

Bezeichnung	Gemeinden und Gemeinde- verbände insgesamt	Kreisfreie Städte	Kreisangehörige Gemeinden und Ämter					Kreis- selbstver- waltungen
			zusammen	Gemeinden mit			Ämter	
				10000 und mehr Ein- wohnern	3000 bis unter 10000 Ein- wohnern	weniger als 3000 Ein- wohnern		
	1	2	3	4	5	6	7	8
1. Realsteuern								
Grundsteuer A (land- und forstwirtschaftliche Betriebe) ..	203	2	201	20	41	140	—	—
Grundsteuer B (sonst. Grundstücke)	722	188	534	256	179	99	—	—
Grundsteuerbeihilfen für Arbeiterwohnstätten	6	0	5	3	1	1	—	—
Gewerbesteuer nach Ertrag und Kapital ¹⁾	7 805	1 046	5 358	3 602	1 116	640	—	—
Zweigstellensteuer	19	6	13	8	4	1	—	—
Bergbauabgabe	497	27	470	285	162	23	—	—
Warndtkohlenabgabe	200	—	200	—	73	127	—	—
Summe 1	8 952	2 170	6 782	4 175	1 576	1 031	—	—
2. Sonstige Steuern aus Vermögen, Vermögensverkehr und Einkommen								
Zuschlag zur Grunderwerbsteuer	123	41	—	—	—	—	—	82
Lizenzabgabe	29	7	22	12	6	4	—	—
Summe 2	152	48	22	12	6	4	—	82
3. Verbrauch- und Aufwandsteuern								
Jagdsteuer	2	0	—	—	—	—	—	2
Kinosteuer	247	74	173	110	50	13	—	—
Übrige Vergnügungsteuer	87	34	53	24	17	12	—	—
Hundesteuer	65	14	36	18	10	7	—	16
Summe 3	401	121	262	152	77	32	—	18
4. Sonstige Gemeindesteuern²⁾								
Summe 1 bis 4	9 513	2 342	7 071	4 342	1 661	1 068	0	99
5. Steuerähnliche Einnahmen								
Summe	36	—	36	6	9	21	—	—
6. Allgemeine Finanzaufweisungen								
Schlüsselzuweisungen								
Einnahmen	5 513	739	4 146	1 122	1 410	1 613	—	628
Grundsteuerausfallentschädigungen								
Einnahmen	61	52	9	4	2	2	—	—
Bedarfszuweisungen aus dem Ausgleichstock (-fonds) ³⁾ ...								
Sonstige allgemeine Finanzaufweisungen								
Einnahmen	281	60	221	93	27	10	91	—
Summe 6								
Einnahmen	5 855	852	4 375	1 220	1 439	1 625	91	628
7. Allgemeine Umlagen								
Kreisumlage								
Einnahmen	426	—	—	—	—	—	—	426
Ausgaben	369	—	369	177	115	77	—	—
Amtsumlage								
Einnahmen	1 015	—	1 015	—	—	—	1 015	—
Ausgaben	1 013	—	1 013	85	435	493	—	—
Sonstige Umlagen								
Ausgaben	41	—	41	—	14	27	—	—
Summe 7								
Einnahmen	1 440	—	1 015	—	—	—	1 015	426
Ausgaben	1 423	—	1 423	263	563	597	—	—

¹⁾ Einschl. Gewerbesteuerzuweisung auf Grund des § 23 St.G. — ²⁾ Säumniszuschläge und Stundungszinsen. — ³⁾ In zweckgebundener Form zugeteilt.

Saarland

noch: 90. Gebietskörperschaften/Größenklassen

— Mill. Franken —

Bezeichnung	Gemeinden und Gemeinde- verbände insgesamt	Kreisfreie Städte	Kreisangehörige Gemeinden und Ämter				Ämter	Kreis- selbstver- waltungen
			zusammen	Gemeinden mit				
				10000 und mehr Ein- wohnern	3000 bis unter 10000 Ein- wohnern	weniger als 3000 Ein- wohnern		
1	2	3	4	5	6	7	8	
Erwerbsvermögen (soweit den allgemeinen Deckungsmitteln zugerechnet)								
8. Überschüsse der wirtschaftlichen Unternehmen								
Elektrizitätsversorgung	— 0	—	10	2	8	8	1	— 19
Gasversorgung	— 4	—	7	2	— 5	—	9	— 10
Wasserversorgung	— 82	—	— 82	— 4	— 45	— 35	2	0
Kombinierte Versorgungsunternehmen	229	78	150	134	10	— 0	6	—
Straßenbahnen, Autobusse, Kleinbahnen	37	11	—	—	—	—	—	26
Hafen- und Umschlagunternehmen	— 1	— 1	—	—	—	—	—	—
Kombinierte Versorgungs- und Verkehrsunternehmen	— 50	—	— 50	— 50	—	—	—	—
Landwirtschaftliche Unternehmen	0	—	0	0	—	0	—	—
Forstwirtschaftliche Unternehmen	90	2	88	— 2	5	85	— 0	—
Sonstige wirtschaftliche Unternehmen	3	5	— 2	— 4	— 0	1	—	—
Summe 8	222	96	129	78	— 26	59	19	— 3
9. Erträge des allgemeinen Kapital- und Grundvermögens								
Allgemeines Kapitalvermögen	32	—	12	10	1	0	0	21
Allgemeines Grundvermögen	120	20	95	48	28	19	— 1	4
Summe 9	153	20	107	58	30	19	— 0	25
Erwerbsvermögen zusammen (8 u. 9)	375	117	236	137	3	78	18	21
Gesamtabschluß								
Zuschußbedarf der ordentlichen Rechnung	14 950	3 158	10 606	5 100	2 418	1 924	1 164	1 186
Allgemeine Finanzausweisungen								
Einnahmen	5 855	852	4 375	1 220	1 439	1 625	91	628
Ausgaben	—	—	—	—	—	—	—	—
Saldo	5 855	852	4 375	1 220	1 439	1 625	91	628
Allgemeine Umlagen								
Einnahmen	1 440	—	1 015	—	—	—	1 015	426
Ausgaben	1 423	—	1 423	263	563	597	—	—
Saldo	17	—	408	263	563	597	1 015	426
Deckungsbedarf	9 078	2 306	6 640	4 143	1 542	897	58	132
Allgemeine Deckungsmittel (ohne allgemeine Finanzausweisungen und Umlagen)								
Erwerbsvermögen	375	117	236	137	3	78	18	21
Steuern	9 513	2 342	7 071	4 342	1 661	1 068	0	99
Steuerähnliche Einnahmen	36	—	36	6	9	21	—	—
Zusammen	9 923	2 459	7 343	4 485	1 672	1 167	19	121
Unterschied zwischen Deckungsbedarf und allgemeinen Deckungsmitteln								
Mehreinnahmen	845	153	703	342	130	270	—	—
Mehrausgaben	—	—	—	—	—	—	40	11
Rücklagen für den Gesamthaushalt								
Entnahmen	74 ⁴⁾	12	37	16	10	8	3	25
Zuführungen	591	103	440	200	73	154	14	48
Saldo	517	91	403	183	63	145	12	24
Abschluß der ordentlichen Rechnung								
Mehreinnahmen	328	63	300	150	67	125	—	—
Mehrausgaben	—	—	—	—	—	—	51	35
Außerordentliche Rechnung								
Mehreinnahmen	765	551	307	223	48	51	—	—
Mehrausgaben	—	—	—	—	—	—	14	93
Abschluß der ordentlichen und außerordentlichen Rechnung								
Mehreinnahmen	1 093	614	607	382	115	176	—	—
Mehrausgaben	—	—	—	—	—	—	66	128

4) Einschl. 54 Mill. Franken Zinseinnahmen.