

STATISTIK DER BUNDESREPUBLIK DEUTSCHLAND, BAND 253

HAUPTFESTSTELLUNG DER EINHEITSWERTE DER GEWERBLICHEN BETRIEBE AUF DEN 1.1. 1953

(Ergebnisse der Einheitswertstatistik 1953)



STATISTISCHES BUNDESAMT

VERLAG W. KOHLHAMMER GMBH / STUTTGART UND MAINZ

64. 6607

(13-02174)

Inhalt

	Seite
Vorwort	3
Textteil	
I. Einführung	
1. Rechtliche Hinweise zur Einheitsbewertung	5
2. Grundzüge der Einheitsbewertung des gewerblichen Betriebsvermögens	5
a) Gewerblicher Betrieb	5
b) Bewertungsfähige Wirtschaftsgüter	6
c) Nicht zum Betriebsvermögen gehörige Wirtschaftsgüter	7
d) Vergünstigung für Schachtelgesellschaften	7
e) Betriebsschulden	7
f) Bewertung	7
3. Durchführung der Erhebung	8
a) Arbeiten bei den Finanzämtern	8
b) Aufbereitung der Statistik bei den Statistischen Landesämtern	8
II. Ergebnisse	
1. Gesamtergebnis	12
2. Betriebsvermögen der gewerblichen Betriebe nach der Rechtsform der Unternehmen	15
3. Bilanzstruktur der gewerblichen Unternehmen	17
a) Feststellung des Einheitswerts als Grundlage der Bilanzdarstellung	17
b) Unterschiede zwischen den Unternehmensformen	18
c) Unterschiede zwischen den Wirtschaftsbereichen	20
Quellenangabe über die Veröffentlichung von Ergebnissen der Einheitswertstatistik 1953 durch die Länder	24
Tabellenteil (lt. besonderem Inhaltsverzeichnis)	25
Übersichten im Text	
1. Vermögensaufstellung der gewerblichen Betriebe mit festgestelltem Einheitswert auf den 1. Januar 1953	12
2. Rohvermögen, Schulden und sonstige Abzüge sowie Einheitswert der gewerblichen Betriebe auf den 1. Januar 1953 nach Einheitswertgruppen	13
3. Anlagevermögen, Umlaufvermögen sowie Schulden und sonstige Abzüge im Verhältnis zum Rohvermögen der gewerblichen Betriebe in den Einheitswertgruppen 1953	14
4. Anteile der Betriebe mit Betriebsgrundstücken und mit Schulden an der Gesamtzahl der gewerblichen Betriebe in den Einheitswertgruppen 1953	15
5. Rohvermögen, Schulden und sonstige Abzüge sowie Einheitswert der gewerblichen Betriebe auf den 1. Januar 1953 nach Unternehmensformen	16
6. Einheitswert der gewerblichen Betriebe auf den 1. Januar 1953 nach Einheitswertgruppen und Unternehmensformen in vH	17
7. Bilanzstruktur der gewerblichen Unternehmen am 1. Januar 1953 (Aktiva und Passiva in vH der Bilanzsumme)	18
8. Bilanzstruktur der Kapitalgesellschaften am 1. Januar 1953 (Aktiva und Passiva in vH der Bilanzsumme)	19
9. Bilanzstruktur der gewerblichen Unternehmen am 1. Januar 1953 in ausgewählten Wirt- schaftsbereichen	21
10. Bilanzstruktur der gewerblichen Unternehmen am 1. Januar 1953 in ausgewählten Wirt- schaftsbereichen nach Unternehmensformen	22
Schaubilder	
1. Einheitswertschichtung der gewerblichen Betriebe insgesamt 1953	14
2. Bilanzstruktur der gewerblichen Unternehmen 1953	19
3. Anlagevermögen und Eigenkapital der gewerblichen Unternehmen in ausgewählten Wirtschaftsbereichen in vH der Bilanzsumme 1953	20

Vorwort

Einheitswertstatistiken sind im Deutschen Reich vor dem Kriege im Anschluß an die Hauptfeststellung der Einheitswerte für das land- und forstwirtschaftliche Vermögen, das Grundvermögen und das gewerbliche Betriebsvermögen auf den 1. Januar 1925, 1928, 1931 und 1935 durchgeführt worden. Die Ergebnisse dieser Statistiken sind in den Bänden 365, 392 und 526 der Statistik des Deutschen Reichs veröffentlicht worden. Eine allgemeine Hauptfeststellung der Einheitswerte des Grundbesitzes (land- und forstwirtschaftliches Vermögen, Grundvermögen) ist seit 1935 nicht wieder vorgenommen worden. Bei den späteren Hauptveranlagungen der Vermögensteuer ist bisher lediglich eine Hauptfeststellung der Einheitswerte der gewerblichen Betriebe erfolgt. Die Ergebnisse der Einheitsbewertung des Betriebsvermögens auf den 1. Januar 1940 sind infolge der Kriegsereignisse verlorengegangen. In der Zeit nach dem Kriege bis zur Währungsreform sind Einheitswertstatistiken nur in Teilen des jetzigen Bundesgebietes aufgestellt worden, und zwar für 1946 in den Ländern Schleswig-Holstein, Hamburg, Niedersachsen, Nordrhein-Westfalen, Hessen, Bayern und Baden.

Bei der Hauptfeststellung der Einheitswerte der gewerblichen Betriebe auf den 21. Juni 1948, der ersten nach der Währungsreform, wurde von einer Statistik abgesehen. Dagegen ist die nächste, die auf den 1. Januar 1953, wieder mit einer umfassenden Statistik verbunden worden. Die Fertigstellung dieser auf Grund einer Koordinierungsvereinbarung zwischen Bund und Ländern durchgeführten Erhebung ist stark verzögert worden, und zwar einmal dadurch, daß sich die Veranlagungsarbeiten bei den Finanzämtern wegen der auch für die Vermögensteuer benötigten Veranlagungen der Lastenausgleichsabgaben über einen längeren Zeitraum hingezogen haben, zum andern aber auch aus aufbereitungs-technischen Gründen.

Der vorliegende Band ist die notwendige Ergänzung zu dem Band 247, der die Ergebnisse der Vermögensteuerstatistik 1953 enthält. Er vermittelt einen umfassenden Einblick in die Zusammensetzung und die Schichtung des bewerteten Betriebsvermögens der natürlichen und nichtnatürlichen Personen und läßt darüber hinaus durch eine weitgehende wirtschaftliche Gliederung erkennen, welche grundsätzlichen Unterschiede in der Bilanzstruktur zwischen den einzelnen Wirtschaftsbereichen bestehen.

Die vorliegende Veröffentlichung wurde in der Abteilung „Finanz- und Steuerstatistik“ des Leitenden Regierungsdirektors Mengert von Referent Diplom-Kaufmann Fuss im Hauptreferat des Oberregierungsrats Dr. Heine bearbeitet.

Wiesbaden, im November 1960.

Dr. Gerhard Fürst

Präsident des Statistischen Bundesamtes

Abkürzungen

AO	Abgabenordnung
BAnz	Bundesanzeiger
BdF	Bundesminister der Finanzen
BewDV	Durchführungsverordnung zum Bewertungsgesetz
BewG	Bewertungsgesetz
BGBI.	Bundesgesetzblatt
BStBl.	Bundessteuerblatt
EStG	Einkommensteuergesetz
LAG	Lastenausgleichsgesetz
RGBI.	Reichsgesetzblatt
RStBl.	Reichssteuerblatt
StAnpG	Steueranpassungsgesetz
VStG	Vermögenssteuergesetz
VStR 1953	Vermögenssteuer-Richtlinien 1953

Zeichenerklärung

- an Stelle einer Zahl = nichts vorhanden
- . an Stelle einer Zahl = kein Nachweis vorhanden

Gebietsstand

Die Ergebnisse beziehen sich auf das Bundesgebiet (ohne Saarland und Berlin). Daneben sind auch Ergebnisse für die einzelnen Länder (ohne Saarland) einschließlich Berlin (West) dargestellt.

Abweichungen in den Summen durch Runden der Zahlen
--

I. Einführung

1. Rechtliche Hinweise zur Einheitsbewertung

Einheitswerte sind einheitliche Werte, die für steuerliche Zwecke von der Finanzverwaltung in einem gesonderten Verfahren nach den Vorschriften des Bewertungsgesetzes (§ 20 ff.) festgestellt werden. Nach § 214 AO sind Einheitswerte gesondert festzustellen für wirtschaftliche Einheiten (land- und forstwirtschaftliche Betriebe; Grundstücke, die nicht zu einem gewerblichen Betrieb gehören; gewerbliche Betriebe; Gewerbeberechtigungen, die nicht zu einem gewerblichen Betrieb gehören) und Untereinheiten (Betriebsgrundstücke; Gewerbeberechtigungen, die zu einem gewerblichen Betrieb gehören). Voraussetzung für die Feststellung eines Einheitswerts ist, daß die genannten wirtschaftlichen Einheiten oder Untereinheiten entweder nur im Inland belegen sind oder sich sowohl auf das Inland als auch auf das Ausland erstrecken; im letzten Fall ist weiter Voraussetzung, daß die Einheit einem unbeschränkt Vermögensteuerverpflichtigen gehört (§ 214 Ziff. 1 und 2 AO). Erstreckt sich eine wirtschaftliche Einheit oder Untereinheit sowohl auf das Inland als auch auf das Ausland, werden zwei Einheitswerte festgestellt, und zwar einmal für die gesamte wirtschaftliche Einheit, zum anderen gesondert für den inländischen Teil (§ 214 Ziff. 3 a AO).

Eine allgemeine Feststellung der Einheitswerte (Hauptfeststellung) ist nach § 21 Abs. 1 BewG grundsätzlich vorzunehmen in Zeitabständen von je sechs Jahren für die wirtschaftlichen Einheiten des land- und forstwirtschaftlichen Vermögens und des Grundvermögens, für die Betriebsgrundstücke und für die Gewerbeberechtigungen sowie in Zeitabständen von je drei Jahren für die wirtschaftlichen Einheiten des Betriebsvermögens. Durch Rechtsverordnung können die Zeitabstände verkürzt oder verlängert werden. Der Hauptfeststellung werden nach § 21 Abs. 2 BewG im allgemeinen die Verhältnisse zu Beginn des Kalenderjahres, d. h. im Hauptfeststellungszeitpunkt, zugrunde gelegt. Für die Hauptfeststellung der Einheitswerte der gewerblichen Betriebe 1953 war der 1. Januar 1953 Hauptfeststellungszeitpunkt. Eine Hauptfeststellung der Einheitswerte des land- und forstwirtschaftlichen Vermögens, des Grundvermögens, der Betriebsgrundstücke und der Gewerbeberechtigungen hat seit 1935 nicht wieder stattgefunden. Bei diesen wirtschaftlichen Einheiten oder Untereinheiten sind zur Zeit noch die Einheitswerte in Kraft, die bei der Hauptfeststellung auf den 1. Januar 1935 oder bei einer Fortschreibung oder Nachfeststellung auf einen späteren Zeitpunkt nach den Wertverhältnissen am 1. Januar 1935 festgestellt worden sind.

Zuständig für die Feststellung des Einheitswerts bei gewerblichen Betrieben ist nach § 72 Ziff. 2 AO das Finanzamt, in dessen Bezirk sich

- a) bei einem inländischen Betrieb:
die Geschäftsleitung,
- b) bei inländischen Betriebsstätten eines ausländischen Betriebs:
die inländische Betriebsstätte oder bei mehreren inländischen Betriebsstätten die wirtschaftlich bedeutendste der inländischen Betriebsstätten

befindet (Betriebsfinanzamt).

Maßgebend für die Einheitsbewertung des Betriebsvermögens 1953 waren neben den allgemeinen gesetzlichen Vorschriften (Abgabenordnung, Steueranpassungsgesetz u. a.):

- 1. Das Bewertungsgesetz (BewG) vom 16. Oktober 1934 (RGBl. I S. 1035, RStBl. S. 1291) unter Berücksichtigung der Änderungen durch
 - a) § 30 des Einführungsgesetzes zu den Realsteuergesetzen vom 1. Dezember 1936 (BGBl. I S. 961, BStBl. S. 1137),

- b) Abschnitt I § 1 des Gesetzes zur Bewertung des Vermögens für die Kalenderjahre 1949 bis 1951 (Hauptveranlagung 1949) vom 16. Januar 1952 (BGBl. I S. 22, BStBl. I S. 35),
- 2. die Durchführungsverordnung zum Bewertungsgesetz (BewDV) vom 2. Februar 1935 (RGBl. I S. 81, RStBl. S. 189) unter Berücksichtigung der Änderungen durch
 - a) § 66 der Verordnung zur Durchführung des Grundsteuergesetzes vom 1. Juli 1937 (RGBl. I S. 733, RStBl. S. 781),
 - b) die Verordnung zur Änderung der Durchführungsbestimmungen zum Reichsbewertungsgesetz und zum Vermögensteuergesetz vom 22. November 1939 (RGBl. I S. 2271, RStBl. S. 1133),
 - c) die Verordnung zur Änderung der Durchführungsverordnung zum Reichsbewertungsgesetz vom 8. Dezember 1944 (RGBl. I S. 338, RStBl. S. 762),
 - d) Abschnitt I § 2 und Abschnitt IV § 13 Abs. 2 des Gesetzes zur Bewertung des Vermögens für die Kalenderjahre 1949 bis 1951 (Hauptveranlagung 1949) vom 16. Januar 1952 (BGBl. I S. 22, BStBl. I S. 35),
 - e) die Verordnung zur Änderung der Durchführungsverordnung zum Bewertungsgesetz vom 10. April 1954 (BGBl. I S. 83, BStBl. I S. 271),
- 3. § 207 des Gesetzes über den Lastenausgleich (LAG) vom 14. August 1952 (BGBl. I S. 446, BStBl. I S. 638),
- 4. die Verordnung zur Veranlagung der Vermögensteuer und zur Einheitsbewertung der gewerblichen Betriebe (Verlängerungsverordnung) vom 12. März 1953 (BGBl. I S. 53, BStBl. I S. 91),
- 5. die Vermögensteuer-Richtlinien für die Vermögensteuer-Hauptveranlagung 1953 (VStR 1953) vom 21. September 1954 (BANz. Nr. 185 vom 25. September 1954, BStBl. I S. 439).

2. Grundzüge der Einheitsbewertung des gewerblichen Betriebsvermögens

a) Gewerblicher Betrieb

Zum Betriebsvermögen gehören nach § 54 Abs. 1 BewG alle Teile einer wirtschaftlichen Einheit, die dem Betrieb eines Gewerbes als Hauptzweck dient, soweit die Wirtschaftsgüter dem Betriebsinhaber gehören (gewerblicher Betrieb). Was als wirtschaftliche Einheit zu gelten hat, ist nach den Anschauungen des Verkehrs unter Berücksichtigung der örtlichen Gewohnheit, der tatsächlichen Übung, der Zweckbestimmung und der wirtschaftlichen Zusammengehörigkeit der einzelnen Wirtschaftsgüter zu entscheiden (§ 2 Abs. 1 BewG). Der Begriff des Gewerbebetriebs ist im Bewertungsgesetz selbst nicht näher bestimmt. Nach Abschn. 5 VStR 1953 ist Gewerbebetrieb eine selbständige, nachhaltige Betätigung, die mit Gewinnabsicht unternommen wird und sich als Beteiligung am allgemeinen wirtschaftlichen Verkehr darstellt, wenn die Betätigung weder als Ausübung von Land- und Forstwirtschaft oder eines freien Berufs noch als eine andere selbständige Arbeit im Sinne des Einkommensteuerrechts anzusehen ist. Ein Gewerbebetrieb liegt aber auch dann vor, wenn die Absicht zur Gewinnerzielung nicht Hauptzweck des Unternehmens ist.

Als Gewerbe im Sinne des Bewertungsgesetzes gilt auch die gewerbliche Bodenbewirtschaftung, z. B. der Bergbau und die Gewinnung von Torf, Steinen und Erden (§ 54 Abs. 2 BewG). Auch ein verpachtetes gewerbliches Unternehmen, bei dem die wesentlichen Betriebsgegen-

stände (Gegenstände des Anlagevermögens) mitverpachtet sind, stellt nach der ständigen Rechtsprechung des Reichsfinanzhofs einen selbständigen gewerblichen Betrieb des Eigentümers dar (Abschn. 7 VStR 1953).

Die Ausübung eines freien Berufs, die an sich nicht zum Gewerbe zählt, ist jedoch nach § 55 BewG dem Betrieb eines Gewerbes im Sinne des § 54 BewG für die Einheitsbewertung gleichgestellt, so daß Wirtschaftsgüter, die einer freiberuflichen Tätigkeit gewidmet sind, als Betriebsvermögen behandelt werden (Abschn. 8 VStR 1953). Ausgenommen ist jedoch eine rein künstlerische oder rein wissenschaftliche Tätigkeit (§ 47 BewDV).

Die Einbeziehung von Wirtschaftsgütern in das Betriebsvermögen setzt nach § 54 Abs. 1 BewG bei natürlichen Personen voraus, daß sie

1. dem Betriebsinhaber gehören, d. h. rechtlich sein Eigentum sind. Hierbei müssen aber die Vorschriften des § 11 StAnpG über die Zurechnung von Wirtschaftsgütern beachtet werden. So sind Wirtschaftsgüter, die jemand in Eigenbesitz hat, dem Eigenbesitzer, nicht dem Eigentümer im Rechtssinne zuzurechnen (§ 11 Ziff. 4 StAnpG). Wirtschaftsgüter, die zum Zweck der Sicherung oder zu treuen Händen übereignet worden sind, werden dem Veräußerer oder dem Treugeber zugeordnet (§ 11 Ziff. 1 und 2 StAnpG). Unter Eigentumsvorbehalt verkaufte und gelieferte Wirtschaftsgüter scheiden dagegen aus dem Betriebsvermögen des Lieferers aus (Abschn. 6 Abs. 1 VStR 1953). Wirtschaftsgüter, die sich im Eigentum des Ehegatten des Betriebsinhabers befinden, sind nach § 24 Ziff. 1 BewG dem Betriebsvermögen des Betriebsinhabers zuzurechnen, wenn das Vermögen der Ehegatten nach § 75 Abs. 1 BewG für die Veranlagung zur Vermögenssteuer (§ 11 Abs. 1 VStG) zusammenzurechnen ist. Eine entsprechende Regelung gilt für den Fall der fortgesetzten Gütergemeinschaft (§ 24 Ziff. 2 BewG);
2. dem Gewerbebetrieb als Hauptzweck dienen, d. h. dem Betrieb tatsächlich gewidmet sind und dort betrieblich genutzt werden. Findet ein Wirtschaftsgut nur zum Teil eine betriebliche Verwendung, dann spricht im allgemeinen seine Aufnahme in die Steuerbilanz für die Zugehörigkeit zum gewerblichen Betrieb. Ohne Rücksicht auf die Behandlung in der Steuerbilanz ist ein Wirtschaftsgut jedoch stets zum Betriebsvermögen zu rechnen, wenn es überwiegend im Betrieb eingesetzt wird (Abschn. 6 Abs. 3 u. 4 VStR 1953).

Eine Sonderstellung nehmen nach § 56 Abs. 1 BewG die folgenden Körperschaften, Personenvereinigungen und Vermögensmassen ein, soweit sie ihre Geschäftsleitung oder ihren Sitz im Inland haben:

1. Kapitalgesellschaften (Aktiengesellschaften, Kommanditgesellschaften auf Aktien, Gesellschaften mit beschränkter Haftung, Kolonialgesellschaften, bergrechtliche Gewerkschaften);
2. Erwerbs- und Wirtschaftsgenossenschaften;
3. Versicherungsvereine auf Gegenseitigkeit;
4. sonstige juristische Personen des privaten Rechts, wenn sie einen wirtschaftlichen Geschäftsbetrieb unterhalten und vorwiegend die Erzielung wirtschaftlicher Vorteile für sich oder ihre Mitglieder bezwecken;
5. nichtrechtsfähige Vereine, Anstalten, Stiftungen und andere Zweckvermögen, wenn die in Ziffer 4 genannten Voraussetzungen vorliegen;
6. Kreditanstalten des öffentlichen Rechts;
7. Offene Handelsgesellschaften, Kommanditgesellschaften und ähnliche Gesellschaften, bei denen die Gesellschafter als Unternehmer (Mitunternehmer) anzusehen sind.

Bei diesen Körperschaften usw. bilden alle Wirtschaftsgüter, die ihnen gehören, einen gewerblichen Betrieb, auch wenn die Körperschaft mehrere an sich selbständige Betriebe oder einen Betrieb nichtgewerblicher Art innehat und gleichgültig, ob die

Wirtschaftsgüter dem eigentlichen Zweck der Körperschaft usw. dienen oder nicht.

Dagegen bilden nach § 56 Abs. 2 BewG bei ausländischen Körperschaften, Personenvereinigungen und Vermögensmassen nur diejenigen Wirtschaftsgüter einen gewerblichen Betrieb, die zum inländischen Betriebsvermögen gehören. Als inländisches Betriebsvermögen gilt nach § 77 Abs. 2 Ziff. 3 BewG nur das Vermögen, das einem im Inland betriebenen Gewerbe dient, wenn zu diesem Zweck eine inländische Betriebsstätte unterhalten wird oder ein ständiger Vertreter bestellt ist.

b) Bewertungsfähige Wirtschaftsgüter

Die zum gewerblichen Betriebsvermögen gehörenden Wirtschaftsgüter werden gewöhnlich in Besitzposten des Anlagevermögens und des Umlaufvermögens eingeteilt.

Zum Anlagevermögen zählen die dem Betrieb dauernd gewidmeten Wirtschaftsgüter in Form von Sachanlagen (Betriebsgrundstücke, Maschinen und maschinelle Anlagen, Schiffe, Betriebsvorrichtungen, Einrichtungen, Fuhrpark, Werkzeuge und Gerätschaften) und von Finanzanlagen (Gewerbeberechtigungen, Darlehens- und Hypothekenforderungen, Beteiligungen und andere Wertpapiere). Außer den Gewerbeberechtigungen sind noch weitere immaterielle Werte, insbesondere Geschäfts- und Firmenwert, Urheber- und Verlagsrechte sowie Brennrechte, dann als bewertbare Wirtschaftsgüter bei den Finanzanlagen anzusetzen, wenn sie entweder nach dem 31. Dezember 1923 gegen Entgelt erworben oder Aufwendungen für sie gemacht worden sind, oder wenn sie wie z. B. Patente und Lizenzen nach allgemeiner Verkehrsauffassung als bewertungsfähig anerkannt werden.

Zum Umlaufvermögen rechnen das Betriebskapital, also Barbestände, Bank- und Postscheckguthaben, Forderungen, Wechselbestände, Wertpapiere usw., und das Vorratvermögen, zu dem die zur Verarbeitung und Veräußerung bestimmten Wirtschaftsgüter wie Roh-, Hilfs- und Betriebsstoffe, halbfertige und fertige Erzeugnisse sowie Waren gehören.

Die Summe der nach steuerrechtlichen Vorschriften (§ 66 BewG) bewerteten Besitzposten bildet das Rohvermögen des gewerblichen Betriebs.

Unter den Wirtschaftsgütern des Anlagevermögens stellen die Betriebsgrundstücke und die Gewerbeberechtigungen selbständig mit einem Einheitswert zu bewertende Untereinheiten des gewerblichen Betriebs dar. Sie werden mit den Einheitswerten angesetzt, die für sie zuletzt auf den 1. Januar 1935 ermittelt oder unter Zugrundelegung der damaligen Wertverhältnisse auf einen späteren Zeitpunkt fortgeschrieben oder nachträglich festgestellt worden sind.

Betriebsgrundstück im Sinne des § 57 BewG ist jeder Grundbesitz, der unter den Voraussetzungen der §§ 54, 55 und 56 BewG zu einem gewerblichen Betrieb gehört. Nach § 57 Abs. 1 Ziff. 1 und 2 BewG werden zwei Gruppen von Betriebsgrundstücken unterschieden:

1. Grundstücke, die losgelöst vom gewerblichen Betrieb zum Grundvermögen zu rechnen wären. Sie sind bereits dann ganz als Betriebsgrundstücke anzusehen, wenn sie zu mehr als der Hälfte dem gewerblichen Betrieb dienen; andernfalls gehören sie in vollem Umfang zum Grundvermögen (§ 57 Abs. 2 BewG). In den Fällen, in denen mehrere Personen, ausgenommen Körperschaften im Sinne des § 56 BewG, an einem Grundstück beteiligt sind (Bruchteil- oder Gesamthandseigentum), ist es im allgemeinen ohne Rücksicht auf den Grad der betrieblichen Nutzung stets ganz zum Grundvermögen zu zählen (§ 49 BewDV). Außer dem Grund und Boden sind auch die Bestandteile, insbesondere Gebäude und Zubehör in das Betriebsgrundstück einzubeziehen, hingegen nicht die zu einer Betriebsanlage gehörenden Maschinen und sonstigen Betriebsvorrichtungen (§ 50 Abs. 1 BewG).

2. Grundstücke, die losgelöst vom gewerblichen Betrieb einen land- und forstwirtschaftlichen Betrieb bilden würden. Bei Grundstücken, die zum Teil land- und forstwirtschaftlichen Zwecken, zum Teil einem gewerblichen Betrieb gewidmet sind, gilt nur der gewerblich genutzte Teil als Betriebsgrundstück, es sei denn, daß das Grundstück einer der in § 56 Abs. 1 BewG aufgeführten Körperschaften, Personenvereinigungen und Vermögensmassen gehört.

Die Bewertung der Betriebsgrundstücke richtet sich nach der Vermögensart, zu der sie unabhängig von ihrer Zugehörigkeit zum Betriebsvermögen zählen würden. Sie hat daher entweder nach den für das Grundvermögen oder den für das land- und forstwirtschaftliche Vermögen geltenden Vorschriften zu erfolgen (§ 57 Abs. 3 BewG).

Gewerbeberechtigungen sind nach § 58 Abs. 1 BewG solche Berechtigungen, deren Ausübung allein schon ein Gewerbe begründen würde. Bewertet werden sie mit dem gemeinen Wert (§ 58 Abs. 4, § 10 BewG).

c) Nicht zum Betriebsvermögen gehörige Wirtschaftsgüter

Bei der Ermittlung des Betriebsvermögens bleiben nach § 59 BewG außer Ansatz:

1. Wirtschaftsgüter, die nach dem Vermögensteuergesetz von der Vermögensteuer befreit sind. Hierzu rechnen
 - a) Vermögensgegenstände der in § 77 BewG genannten Art, die auf die sowjetische Besatzungszone, den sowjetischen Sektor von Berlin oder das Saargebiet entfallen (§ 1 Abs. 2 VStG);
 - b) die sachlichen Befreiungen von Wirtschaftsgütern nach § 3 VStG.
2. Wirtschaftsgüter, die auf Grund anderer Gesetze als dem Vermögensteuergesetz nicht der Vermögensteuer unterliegen (vgl. Abschn. 18 Abs. 3 VStR 1953).
3. Wirtschaftsgüter, die nach § 67 Ziff. 5 Sätzen 2 bis 4 BewG nicht zum sonstigen Vermögen gehören.

d) Vergünstigung für Schachtelgesellschaften

Nach § 60 BewG wird den inländischen Kapitalgesellschaften, den Gebietskörperschaften, den Betrieben von Körperschaften des öffentlichen Rechts sowie nach § 52 Abs. 2 BewDV den Versicherungsvereinen auf Gegenseitigkeit die Vergünstigung eingeräumt, unmittelbare Beteiligungen in Form von Aktien, Kuxen oder Anteilen am Grund- oder Stammkapital einer anderen inländischen Kapitalgesellschaft nicht in ihre Vermögensaufstellung aufnehmen zu müssen. Das Schachtelprivileg gilt allerdings nur für solche Beteiligungen, die mindestens ein Viertel des Grund- oder Stammkapitals ausmachen und nachweislich ohne Unterbrechung seit mindestens zwölf Monaten vor dem maßgebenden Abschlußtag bestehen.

In den Fällen, in denen Unternehmen in ihrer Vermögensaufstellung vermerkt haben, daß, entgegen der Vorschrift des § 60 BewG, in dem angegebenen Betriebsvermögen auch ihre Schachtelbeteiligungen enthalten sind, werden diese vom Rohvermögen abgesetzt.

e) Betriebsschulden

Zur Ermittlung des Einheitswerts des gewerblichen Betriebs sind nach § 62 BewG vom Rohvermögen diejenigen Schulden abzuziehen, die mit der Gesamtheit oder mit einzelnen Teilen des gewerblichen Betriebs in wirtschaftlichem Zusammenhang stehen.

Als abzugsfähige Betriebsschulden kommen Geldschulden und Lasten, die eine geldwerte Verpflichtung zu Sachleistungen darstellen, grundsätzlich nur dann in Betracht (Abschn. 43 VStR 1953), wenn sie

1. am Feststellungszeitpunkt oder am abweichenden Abschlußtag (§ 63 Abs. 3 BewG) tatsächlich und

wirtschaftlich bestanden haben, d. h. einerseits mit ihrer Geltendmachung durch den Gläubiger ernstlich gerechnet werden muß und sie andererseits auch als ernst zu nehmende Belastung am Stichtag anzuerkennen sind;

2. mit dem Betriebsvermögen oder einzelnen Teilen des Betriebsvermögens wirtschaftlich insofern zusammenhängen, als die Schulden ursächlich und unmittelbar aus innerbetrieblichen Vorgängen, die das Betriebsvermögen angehen, entstanden sind. Dabei stellt die Verpfändung eines Wirtschaftsgutes oder Belastung eines Grundstückes mit Grundpfandrechten allein ebensowenig einen wirtschaftlichen Zusammenhang her wie die außerbetrieblichen Verpflichtungen eines Unternehmers oder Mitunternehmers;
3. nicht mit Wirtschaftsgütern wirtschaftlich verbunden sind, die nach den §§ 59 und 60 BewG nicht zum Betriebsvermögen gehören.

Schulden, die mit einem Grundstück in wirtschaftlichem Zusammenhang stehen, das nach § 57 Abs. 2 Satz 1 BewG als Betriebsgrundstück anzusehen ist, sind in voller Höhe beim Betriebsvermögen abzuziehen (Abschn. 44 VStR 1953).

Rückstellungen, die für ihrer Höhe nach noch unbestimmte Verbindlichkeiten oder Lasten gebildet werden, sind grundsätzlich nur dann als Betriebsschulden abzugsfähig, wenn sie am Feststellungszeitpunkt als Schuld tatsächlich anzuerkennen sind. Es muß sich um bereits entstandene und noch nicht getilgte bewertbare Verpflichtungen handeln. Lasten, deren Entstehung vom Eintritt einer aufschiebenden Bedingung abhängt oder auf unbestimmte Zeit befristet ist, können daher nach §§ 6 und 8 BewG nicht berücksichtigt werden. Somit sind Pensionsrückstellungen nur für die laufenden Pensions- und Versorgungsverpflichtungen gegenüber ehemaligen Betriebsangehörigen oder deren Hinterbliebenen zum Abzug vom Rohvermögen zugelassen, und zwar nach §§ 15 bis 17 BewG in Höhe ihres Kapitalwerts (Abschn. 45 Abs. 1 u. 2 VStR 1953).

Rücklagen zur Deckung noch nicht entstandener Verbindlichkeiten, sogenannte echte Reserven, stellen ohne Rücksicht darauf, ob es sich hierbei um gesetzliche oder freiwillige Rücklagen oder um Sonderrücklagen handelt, grundsätzlich keine abzugsfähigen Betriebsschulden dar (Abschn. 45 Abs. 7 VStR 1953). Eine Ausnahme bilden lediglich die versicherungstechnischen Rücklagen, jetzt teilweise auch als Rückstellungen bezeichnet, die nach § 62 Abs. 2 BewG und § 53 BewDV als Betriebsschulden vom Rohvermögen abgesetzt werden können, soweit sie für die Leistungen aus den laufenden Versicherungsverträgen erforderlich sind (Abschn. 55 VStR 1953).

Für die Abzugsfähigkeit der Lastenausgleichsabgaben bei der Feststellung der Einheitswerte der gewerblichen Betriebe gilt nach § 207 LAG für Feststellungszeitpunkte ab 1. Januar 1953 grundsätzlich folgendes (Abschn. 51 VStR 1953):

1. Die Vermögensabgabe ist außer Betracht zu lassen.
2. Die Hypothekengewinnabgabe und die Kreditgewinnabgabe sind, soweit sie mit dem gewerblichen Betrieb in wirtschaftlichem Zusammenhang stehen, mit ihrem jeweiligen Wert im Feststellungszeitpunkt abzuziehen.

f) Bewertung

Die Grundlage für die Einheitsbewertung des Betriebsvermögens bildet eine besondere, aus der Steuerbilanz abgeleitete Aufstellung über die am maßgebenden Stichtag vorhandenen Besitz- und Schuldposten eines gewerblichen Betriebs unter Berücksichtigung der zur Bewertung in den §§ 54 bis 66 BewG erlassenen Vorschriften (Vermögensaufstellung). Für den Bestand und die Bewertung von Wirtschaftsgütern gewerblicher Betriebe sind nach § 63 Abs. 1 BewG grundsätzlich die Verhältnisse im Feststellungszeitpunkt, also für die Hauptfeststellung 1953 der Beginn des Kalenderjahres — 1. Januar 1953 —, maßgebend. Für Betriebe, die regelmäßig Abschlüsse auf den Schluß des Kalenderjahres machen, ist dieser Abschlußtag zugrunde zu legen (§ 63 Abs. 2 BewG).

Auf Antrag kann für Betriebe mit einem vom Kalenderjahr abweichenden Wirtschaftsjahr (vgl. § 2 Abs. 5 EStG) als Bewertungsstichtag der Schluß des Wirtschaftsjahres zugrundegelegt werden, der dem Feststellungszeitpunkt vorangeht (§ 63 Abs. 3 BewG). Der auf den Abschlußtag ermittelte Einheitswert gilt als Einheitswert vom Feststellungszeitpunkt (§ 63 Abs. 4 BewG). Sofern jedoch noch Vermögensänderungen zwischen Abschluß- und Feststellungszeitpunkt eintreten, sind diese nach § 64 BewG auszugleichen, um zu vermeiden, daß Vermögenswerte doppelt oder überhaupt nicht erfaßt werden (Abschn. 57 VStR 1953). So bleiben für den Bestand und die Bewertung der Betriebsgrundstücke die Verhältnisse im Feststellungszeitpunkt, also dem 1. Januar, maßgebend (§ 63 Abs. 5 Ziff. 1 BewG). Bei Wertpapieren, Anteilen und Genußscheinen an Kapitalgesellschaften, die zu einem gewerblichen Betrieb gehören, ist zwar von dem Bestand am Abschlußzeitpunkt auszugehen, für die Bewertung dagegen kommt der Stichtag in Betracht, der sich nach § 69 BewG für die zum sonstigen Vermögen zählenden Wertpapiere ergibt (§ 63 Abs. 5 Ziff. 2 BewG).

Bewertungsmaßstab für die zu einem gewerblichen Betrieb gehörigen Wirtschaftsgüter ist grundsätzlich der Teilwert (§ 66 Abs. 1 BewG), bei dem es sich nach § 12 BewG um den Betrag handelt, den ein Erwerber des ganzen Unternehmens bei dessen Fortführung im Rahmen des Gesamtaufpreises für das einzelne Wirtschaftsgut ansetzen würde. Der Teilwert ist somit der anteilige Betriebswert des einzelnen Wirtschaftsgutes im Gegensatz zum gemeinen Wert (§ 10 BewG), der den Einzelveräußerungspreis darstellt, der sich für das aus dem Betrieb herausgelöste Wirtschaftsgut beim gewöhnlichen Verkauf allgemein erzielen läßt. Von der Bewertung mit dem Teilwert sind jedoch einige Wirtschaftsgüter ausgenommen. So werden Betriebsgrundstücke und Gewerbeberechtigungen nach § 66 Abs. 4 BewG mit den für sie zuletzt festgestellten Einheitswerten in das Betriebsvermögen einbezogen. Wertpapiere, Anteile und Genußscheine an Kapitalgesellschaften sind entweder zu bewerten

- a) mit dem Steuerkurswert (§ 70 Abs. 1 BewG, § 57 Abs. 1 Ziff. 1 BewDV) oder, falls kein Steuerkurswert vorliegt,
- b) mit dem amtlichen Kurswert im Inland (§ 13 Abs. 1 BewG, § 57 Abs. 1 Ziff. 2 BewDV) oder aber, falls keiner der beiden Werte gegeben ist,
 - aa) soweit es sich um festverzinsliche Wertpapiere handelt, wie bei anderen Kapitalforderungen mit dem Nennwert. Von dem Nennwert kann nur abgewichen werden, sofern besondere Umstände vorliegen (§ 14 Abs. 1 BewG),
 - bb) soweit es sich um Dividendenpapiere handelt, mit dem gemeinen Wert (§ 13 Abs. 2 BewG, § 57 Abs. 1 Ziff. 3 BewDV).

Beteiligungen an Personengesellschaften im Sinne des § 56 Abs. 1 Ziff. 7 BewG werden mit den Werten angesetzt, die für die Anteile der einzelnen Gesellschafter am Einheitswert der Personengesellschaft im Feststellungsbescheid angegeben sind (§ 216 Abs. 1 Ziff. 2 Satz 2 AO).

Die Summe der für die einzelnen Wirtschaftsgüter ermittelten Werte ergibt nach Abzug der Schulden und Rücklagen (§ 62 BewG) das Reinvermögen, das, abgerundet auf volle 1 000 DM nach unten (§ 25 BewG), den Einheitswert des gewerblichen Betriebs darstellt.

3. Durchführung der Erhebung

a) Arbeiten bei den Finanzämtern

Gegenstand der Statistik ist die Hauptfeststellung der Einheitswerte der gewerblichen Betriebe auf den 1. Januar 1953, die auf Grund der Verordnung zur Veranlagung der Vermögensteuer und zur Einheitswertbewertung der gewerblichen Betriebe vom 12. März 1953 (BGBl. I S. 53, BSBl. I S. 91) von den Finanzämtern vorzunehmen war.

Als Erhebungsunterlagen für die Statistik der Einheitswertfeststellung der gewerblichen Betriebe 1953 haben Durchschriften — Statistische Blätter — der Einheitswertbescheide gedient. Ein Einheitswertbescheid war von den Finanzämtern für jeden gewerblichen Betrieb auszufertigen, für den ein Einheitswert festgestellt worden ist. Für gewerbliche Betriebe, für die mit einem Gewerbekapital von weniger als 6 000 DM zu rechnen war und auch eine Heranziehung zur Vermögensteuer nicht in Betracht kam, brauchte kein Einheitswert festgestellt zu werden. Es sind zwei Muster von Einheitswertbescheiden verwendet worden, und zwar

- a) Muster Vm 9 für gewerbliche Betriebe von natürlichen Personen, von Personengesellschaften im Sinne des § 56 Abs. 1 Ziff. 7 BewG und von sonstigen nichtnatürlichen Personen, die keine Körperschaften im Sinne des § 56 Abs. 1 Ziff. 1 bis 6 BewG sind,
- b) Muster Vm 11, das gleichzeitig als Vermögensteuerbescheid diente, für Betriebe der in § 56 Abs. 1 Ziff. 1 bis 6 BewG genannten Körperschaften, Personenvereinigungen und Vermögensmassen.

Muster der beiden Statistischen Blätter sind hier abgedruckt (S. 9 und 10).

Die Aufgaben der Finanzämter sind in der Anleitung zur Ausfertigung der Statistischen Blätter für die Einheitswert- und Vermögensteuerstatistik 1953 — Anlage zum Schreiben des BdF II C/1 — Vw 1427 — 36/54 vom 5. Februar 1955 — festgelegt. Danach hatten die Finanzämter von jedem, und zwar auch nur vorläufigen Bescheid der Muster Vm 9/53 und Vm 11/53 Statistische Blätter auszufertigen, soweit es sich um eine Feststellung auf den Hauptfeststellungszeitpunkt handelte. Ein Statistisches Blatt war daher nicht anzulegen bei endgültigen nach vorausgegangenem vorläufigen Feststellungen, bei Berichtigungsfeststellungen sowie Fortschreibungen und Nachfeststellungen auf einen späteren Zeitpunkt als den Hauptfeststellungszeitpunkt.

Nicht alle Angaben auf den Statistischen Blättern waren im Durchschreibeverfahren zu erhalten. So mußten die Angaben für den umrandeten Teil im Kopf der Statistischen Blätter (Rechtsform, Gewerbebezeichnung) und für die mit den Kennziffern 31, 32, 41 und 63 versehenen Zeilen (Maschinen und maschinelle Anlagen, sonstiges abnutzbares Anlagevermögen, Vorratsvermögen, sonstige Dauerschulden) aus den Berechnungsbogen übernommen werden.

Für die Zwecke der wirtschaftlichen Gliederung der Ergebnisse der Statistik hatten die Finanzämter die im Adrema-Aufdruck enthaltene Gewerbekennziffer nach dem Gewerbekennzifferverzeichnis der Steuerstatistiken, das auf dem Systematischen Verzeichnis der Arbeitsstätten beruht, in die entsprechende Zeile im umrandeten Teil des Kopfes des Statistischen Blattes zu übertragen. Eine wörtliche Angabe des Gegenstandes des Betriebs (Hauptbetriebs) oder der Art des freien Berufs in den dafür vorgesehenen Zeilen war nur in Ausnahmefällen erforderlich, nämlich dann, wenn für den betreffenden Gewerbebetrieb eine Gewerbekennziffer noch nicht vorlag.

Die Statistischen Blätter waren laufend jeweils am Monatsende, getrennt nach den einzelnen Mustern und nach Gemeinden geordnet, dem zuständigen Statistischen Landesamt einzusenden. Soweit Einheitswertfeststellungen nach dem für den Abschluß der Einsendungen vorgesehenen Termin noch nicht durchgeführt waren, sind sie in der Statistik nicht berücksichtigt worden. Die fehlenden Fälle dürften das Gesamtergebnis aber kaum wesentlich beeinträchtigen.

b) Aufbereitung der Statistik bei den Statistischen Landesämtern

Die statistische Aufbereitung der von den Finanzämtern eingesandten Durchschriften der Einheitswertbescheide wurde von den Statistischen Landesämtern nach einem auf Bundes-

Finanzamt

Gemeinde

Steuernummer

LK-Sp.

Nicht vom FA auszufüllen

1. Reg.-Bez./Kreis		1—3
2. Finanzamt		4—6
3. Öff.-rechtl. Körpersch.		X 13
4. St.-Nr.		7—13
5. Unternehmungsart		14
6. Gew.-Schlüssel		15—18
7. Zusatzschlüssel		19
8. Einheitswertgruppe		20—21

Es handelt sich um den gewerblichen Betrieb ¹⁾	natürlicher Personen	(0)
	von Personengesellschaften des § 56 Abs. 1 Ziff. 7 BewG	(8)
	sonstiger nicht natürlicher Personen	(9)
Eigentümer des Betriebs ist eine öffentlich-rechtliche Körperschaft		Ja ¹⁾ Nein ¹⁾
Gegenstand des Betriebs (Hauptbetriebs) oder Art des freien Berufs:		
Gewerbekennziffer:		

Einheitswertbescheid

A. Feststellung des Einheitswertes

Der Einheitswert für — Ihren Betrieb — das Ihrem freien Beruf dienende Vermögen —
wird zum **1. Januar 1953** — **1. Januar 195**.....

auf DM festgestellt

B. Erläuterungen

a) Das Betriebsvermögen berechnet sich wie folgt

Rohvermögen

Betriebsgrundstücke	10	DM
Gewerbeberechtigungen	20	DM
Sonstiges Anlagevermögen	30	DM
darin enthalten: a) Maschinen und maschinelle Anlagen ...	31	DM
b) Sonstiges abnutzbares Anlagevermögen ..	32	DM
Umlaufvermögen	40	DM
darin enthalten: Vorrätsvermögen	41	DM
Gesamtbetrag des Rohvermögens	—	DM
Schulden und sonstige Abzüge	60	DM
darin enthalten: a) Kreditgewinnabgabe	62	DM
b) sonstige Dauerschulden	63	DM
Reinvermögen	70	DM
Einheitswert — abgerundet auf volle Tausend nach unten (§ 25 BewG)	—	DM

b) Wenn sich der Betrieb auch auf das Ausland erstreckt:

Auf das Ausland entfallender Teilbetrag des Einheitswertes .. DM 71

¹⁾ Nichtzutreffendes streichen

Gemeinde

Steuernummer

LK-Sp.

Nicht vom FA auszufüllen

1. Reg.-Bez./Kreis
2. Finanzamt
3. Öff.-rechtl. Körpersch.
4. St.-Nr.
5. Rechtsform
6. Gew. Schlüssel
7. Zusatzschlüssel
8. Einheitswertgruppe a
9. Einheitswertgruppe b

- 1—3
- 4—6
- X 13
- 7—13
- 14
- 15—18
- 19
- 20
- 21

Die Veranlagung betrifft eine	
unbeschränkt steuerpflichtige ¹⁾ (1)	nicht natürliche Person
beschränkt steuerpflichtige ¹⁾ (2)	
Eigentümer des Betriebs ist eine	ja ¹⁾
öffentlich-rechtliche Körperschaft	nein ¹⁾
Rechtsform: _____	
z.B.: AG., GmbH., Genossenschaft	
Gegenstand des Betriebs (Hauptbetriebs): _____	
Gewerbekennziffer: _____	

Einheitswertbescheid und Vermögensteuerbescheid

A. Feststellung des Einheitswertes

Der Einheitswert Ihres gewerblichen Betriebs wird zum 1. Januar 1953 — 1. Januar 195...¹⁾ auf _____ DM festgestellt.

B. Festsetzung der Vermögensteuer

I. Die **Jahressteuerschuld** wird wie folgt festgesetzt:

Steuerpflichtiges Vermögen — Mindestvermögen¹⁾ _____ DM

Davon ist zu versteuern:

a) ein Betrag bis zur Höhe der Vermögensabgabeschuld

(§ 31 LAG — auf volle Tausend aufgerundet) .. _____ DM mit 0,75 vH.

b) der verbleibende Betrag von DM mit 1 vH.

Jahressteuerschuld

Die Steuer ist in dieser Höhe ab 1. Januar 1953 — 195... bis auf weiteres zu entrichten.

II. Außerdem wird ein **Verspätungszuschlag** wegen — verspäteter Abgabe — Nichtabgabe — der Vermögenserklärung festgesetzt auf

C. Erläuterungen

I. **Feststellung des Betriebsvermögens und Höhe des steuerpflichtigen Vermögens auf den 1. Januar 1953 — 1. Januar 195...¹⁾**

1. a) **Das Betriebsvermögen** berechnet sich wie folgt:

Betriebsgrundstücke

Gewerbeberechtigungen

Sonstiges Anlagevermögen

darin enthalten: Maschinen und maschinelle Anlagen ..

sonstiges abnutzbares Anlagevermögen ..

Umlaufvermögen

darin enthalten: Vorratsvermögen

Gesamtbetrag des Rohvermögens

Abzüge:

Schulden und sonstige Abzüge

Schachtelbeteiligung (§ 60 BewG)

In den Schulden enthalten: a) Kreditgewinnabgabe

b) sonstige Dauerschulden ..

Reinvermögen

Einheitswert — abgerundet auf volle Tausend nach unten (§ 25 BewG)

b) Wenn sich der Betrieb auch auf das Ausland erstreckt:

Auf das Ausland entfallender Teilbetrag des Einheitswertes

2. **Steuerpflichtiges Vermögen**

a) ¹⁾Betriebsvermögen (Einheitswert Ziff. 1a)

abzüglich: 1. rückständige nicht anrechenbare SHS ...

(§ 48 Abs. 2 Nr. 2 LAG)

2. Vermögensabgabe

Verbleiben

Abgerundet auf volle Tausend nach unten (§ 4 Abs. 2 VStG)

b) ¹⁾Mindestvermögen (§ 6 Abs. 1 VStG)

	DM	Pf
01		
02		
03		
—		
10		DM
20		DM
30		DM
31		
32		
40		DM
41		
—		DM
60		
61		DM
62		
63		
70		DM
—		DM
71		
—		DM
81		DM
82		DM
83		DM
—		DM
90		DM

¹⁾ Nichtzutreffendes streichen!

und Länderergebnisse abgestellten Tabellenprogramm durchgeführt. Es sind folgende Merkmale erfaßt worden:

Betriebsgrundstücke
Gewerbeberechtigungen
Sonstiges Anlagevermögen

darunter: a) Maschinen und maschinelle Anlagen
b) Sonstiges abnutzbares Anlagevermögen

Als Differenz zwischen dem „Sonstigen Anlagevermögen“ und dem unter a) und b) genannten abnutzbaren Anlagevermögen ergeben sich die sonstigen Finanzanlagen (Beteiligungen usw.), die in der Statistik zusammen mit den Gewerbeberechtigungen als „Finanzanlagen“ ausgewiesen werden.

Umlaufvermögen

darunter Vorratsvermögen

Gesamtbetrag des Rohvermögens
Schulden und sonstige Abzüge

darunter: a) Kreditgewinnabgabe
b) Sonstige Dauerschulden
c) Schachtelbeteiligung (§ 60 BewG)

Reinvermögen — Einheitswert —

Aus aufbereitungstechnischen Gründen ist als Einheitswert das unabgerundete Reinvermögen und nicht das gemäß § 25 BewG auf volle Tausend nach unten abgerundete Reinvermögen (Einheitswert) erfaßt worden. Nur bei den öffentlichen oder unter Staatsaufsicht stehenden Sparkassen erscheinen in der Statistik als Einheitswerte die abgerundeten Beträge, die nach Abzug der pauschal mit 75 vH des Reinvermögens anzusetzenden steuerbefreiten Vermögensteile verblieben (vgl. § 3 Abs. 1 Ziff. 4 VStG, § 51 BewDV i. V. mit Abschn. 103 VStR 1953).

Auf das Ausland entfallender Teilbetrag des Einheitswerts

Die wirtschaftliche Gliederung hat sich auf die Abteilungen, Gruppen und Zweige des Gewerbekezniffverzeichnisses der Steuerstatistiken, das auf dem Systematischen Verzeichnis der Arbeitsstätten beruht, beschränkt. Lediglich in der Gruppe 64 (Einzelhandel) sind die Klassen ausgegliedert worden.

Bei der Gliederung nach Unternehmensformen sind folgende Gruppen unterschieden worden:

1. Kapitalgesellschaften (§ 56 Abs. 1 Ziff. 1 BewG),
davon
 - a) Aktiengesellschaften, Kommanditgesellschaften auf Aktien und Kolonialgesellschaften,
 - b) bergrechtliche Gewerkschaften,
 - c) Gesellschaften mit beschränkter Haftung,
2. Erwerbs- und Wirtschaftsgenossenschaften (§ 56 Abs. 1 Ziff. 2 BewG),
3. Versicherungsvereine auf Gegenseitigkeit (§ 56 Abs. 1 Ziff. 3 BewG),
4. sonstige juristische Personen des privaten Rechts und nichtrechtsfähige Vereine usw. (§ 56 Abs. 1 Ziff. 4 und 5 BewG),
5. Kreditanstalten des öffentlichen Rechts (§ 56 Abs. 1 Ziff. 6 BewG),
6. Offene Handelsgesellschaften, Kommanditgesellschaften und ähnliche Gesellschaften (§ 56 Abs. 1 Ziff. 7 BewG),
7. sonstige nichtnatürliche Personen,
8. natürliche Personen (Einzelunternehmen).

In der Veröffentlichung sind die unter Ziff. 4 und 7 genannten Unternehmen als „Sonstige nichtnatürliche Personen“ zusammengefaßt worden.

Für die Gliederung nach Einheitswertgruppen war die Höhe des unabgerundeten Reinvermögens (Einheitswerts) maß-

gebend. Es sind folgende Wertgruppen unterschieden worden:

	unter	3 000 DM
3 000 bis	6 000	DM
6 000 „	10 000	DM
10 000 „	20 000	DM
20 000 „	30 000	DM
30 000 „	40 000	DM
40 000 „	50 000	DM
50 000 „	70 000	DM
70 000 „	100 000	DM
100 000 „	250 000	DM
250 000 „	500 000	DM
500 000 „	1 000 000	DM
1 000 000 „	2 500 000	DM
2 500 000 „	5 000 000	DM
5 000 000 „	10 000 000	DM
10 000 000 DM und mehr.		

Im einzelnen führte die statistische Bearbeitung der Erhebungunterlagen für das Bundesgebiet (ohne Saarland und Berlin) und für die Länder (ohne Saarland) einschließlich Berlin (West) zu folgenden Ergebnissen:

1. Anlagevermögen (inländische Betriebsgrundstücke, Maschinen und maschinelle Anlagen, sonstige Sachanlagen, Gewerbeberechtigungen, sonstige Finanzanlagen), Umlaufvermögen (Vorratsvermögen, sonstiges Umlaufvermögen), Rohvermögen, Schulden und sonstige Abzüge (Kreditgewinnabgabe, sonstige Dauerschulden, übrige Schulden, Abzüge wegen Schachtelbeteiligungen), Einheitswert und gegebenenfalls sein auf das Ausland entfallender Teil nach wirtschaftlicher Gliederung, und zwar für die gewerblichen Betriebe von
 - a) natürlichen und nichtnatürlichen Personen zusammen,
 - b) natürlichen Personen,
 - c) nichtnatürlichen Personen zusammen und je besonders für Aktiengesellschaften (einschl. Kommanditgesellschaften auf Aktien und Kolonialgesellschaften), bergrechtliche Gewerkschaften, Gesellschaften mit beschränkter Haftung, Erwerbs- und Wirtschaftsgenossenschaften, Versicherungsvereine auf Gegenseitigkeit, sonstige juristische Personen des privaten Rechts und nichtrechtsfähige Vereine usw., Kreditanstalten des öffentlichen Rechts, Offene Handelsgesellschaften (einschl. Kommanditgesellschaften und ähnliche Gesellschaften) und sonstige nichtnatürliche Personen.
2. Besitz- und Schuldposten wie zu 1. für die gewerblichen Betriebe von Körperschaften des öffentlichen Rechts nach wirtschaftlicher Gliederung und den folgenden Unternehmensformen:
 - a) Aktiengesellschaften,
 - b) Gesellschaften mit beschränkter Haftung,
 - c) Erwerbs- und Wirtschaftsgenossenschaften,
 - d) Kreditanstalten des öffentlichen Rechts,
 - e) sonstige nichtnatürliche Personen.
3. Besitz- und Schuldposten der gewerblichen Betriebe wie unter 1. jedoch nach Einheitswertgruppen und den folgenden Wirtschaftsbereichen:
 - a) Bergbau, Gewinnung und Verarbeitung von Steinen und Erden; Energiewirtschaft,
 - b) Eisen- und Metallerzeugung und -verarbeitung,
 - c) Verarbeitende Gewerbe (ohne Eisen- und Metallverarbeitung),
 - d) Bau-, Ausbau und Bauhilfsgewerbe,
 - e) Großhandel,
 - f) Einzelhandel,
 - g) alle übrigen Wirtschaftsbereiche (ohne Banken, Versicherungen und Beteiligungsgesellschaften).
4. Zahl und Einheitswert der gewerblichen Betriebe nach Unternehmensformen wie unter 1. und nach Einheitswertgruppen.
5. Zahl und Einheitswert der gewerblichen Betriebe von Körperschaften des öffentlichen Rechts nach Unternehmensformen wie unter 2. und nach Einheitswertgruppen.

6. Zahl und Einheitswert der gewerblichen Betriebe von natürlichen und nichtnatürlichen Personen zusammen und je besonders von natürlichen Personen sowie von nichtnatürlichen Personen nach wirtschaftlicher Gliederung und den folgenden Einheitswertgruppen:

	unter	10 000 DM
10 000 bis	"	50 000 DM
50 000 "	"	250 000 DM
250 000 "	"	1 000 000 DM
1 000 000 DM und mehr.		

7. Rohvermögen (darunter inländische Betriebsgrundstücke und sonstiges Anlagevermögen) und Einheitswert der gewerblichen Betriebe in den kreisfreien Städten und Landkreisen, und zwar für die natürlichen und nichtnatürlichen Personen zusammen und besonders für die nichtnatürlichen Personen.

Schließlich sei noch erwähnt, daß von einer Anzahl von Finanzämtern auch Belege für überschuldete Unternehmen

eingegangen sind, bei denen also die Schulden und sonstigen Abzüge das Rohvermögen überstiegen haben. Die Gesamtzahl dieser Fälle betrug 35 166, ihr Rohvermögen 5,5 Mrd. DM und ihre Schulden und sonstigen Abzüge 6,2 Mrd. DM, so daß sich eine Überschuldung von insgesamt 683 Mill. DM ergab. Diese Ergebnisse können aber keinerlei Anspruch auf Vollständigkeit erheben. So lagen zum Beispiel von einem Land überhaupt keine Belege dieser Art vor.

Ebenso sind auch noch von den Finanzämtern vereinzelt Belege für Versicherungsgesellschaften eingesandt worden, die außer einem geschätzten Einheitswert weiter keine Angaben enthielten. Diese Fälle (im Bundesgebiet 12 und in Berlin [West] 16 mit einem geschätzten Einheitswert von 12,9 Mill. DM und von 13,0 Mill. DM) sind in der im Statistischen Jahrbuch 1960 auf den Seiten 438/439 abgedruckten Tabelle noch enthalten, bei der vorliegenden Veröffentlichung jedoch wegen ihrer Unvollständigkeit außer Betracht geblieben.

II. Ergebnisse

1. Gesamtergebnis

In der Einheitswertstatistik 1953 sind insgesamt 655 980 gewerbliche Betriebe erfaßt worden, für die im Zusammenhang mit der Vermögensteuer-Hauptveranlagung 1953 auf den Hauptfeststellungszeitpunkt, den 1. Januar 1953, Einheitswerte gemäß den Vorschriften des Bewertungsgesetzes festgestellt worden sind (Tabelle 1). Der Einheitsbewertung des Betriebsvermögens hat bei diesen Betrieben ein Rohvermögen im Gesamtbetrage von 174,8 Mrd. DM zugrunde gelegen. Vom Rohvermögen entfielen 56,2 Mrd. DM oder 32,2 vH auf das Anlagevermögen und 118,6 Mrd. DM (67,8 vH) auf das Umlaufvermögen. Zum größten Teil setzte sich das Anlagevermögen aus Sachanlagen (84,7 vH) zusammen, unter denen die Maschinen und maschinellen Anlagen (32,8 vH) sowie die Sonstigen Sachanlagen (28,7 vH) etwas stärker vertreten waren als die inländischen Betriebsgrundstücke (23,2 vH).

Der geringere Anteil der Betriebsgrundstücke am Anlagevermögen ist wohl in erster Linie darauf zurückzuführen, daß nur 215 765 oder rund ein Drittel (32,9 vH) der gewerblichen Betriebe über eigene Betriebsgrundstücke verfügten. Zudem sind die Betriebsgrundstücke im Gegensatz zu den übrigen Wirtschaftsgütern des Betriebsvermögens, die in der Regel mit den zu Beginn des Kalenderjahres 1953 anliegenden Wer-

ten angesetzt wurden, noch mit ihren nach den Wertverhältnissen von 1935 erstarrten Einheitswerten im Betriebsvermögen enthalten.

Zu den Finanzanlagen, die nur 15,3 vH des gesamten Anlagevermögens ausmachten und überwiegend (14,4 vH) aus den unter der Bezeichnung „Sonstige Finanzanlagen“ zusammengefaßten Darlehns- und Hypothekenforderungen, Beteiligungen und anderen Wertpapieren usw. bestanden haben, gehören auch die Gewerbeberechtigungen, die mit den für sie bei nur 1,4 vH aller gewerblichen Betriebe (9 090 Fällen) gesondert festgestellten Einheitswerten (481 Mill. DM) aber kaum ins Gewicht fielen (0,9 vH des Anlagevermögens).

Im einzelnen spielten innerhalb des Anlagevermögens bei den natürlichen Personen die inländischen Betriebsgrundstücke und die Sonstigen Sachanlagen, auf die 33,9 vH und 39,6 vH entfielen, eine größere Rolle als bei den nichtnatürlichen Personen (21,2 vH und 26,7 vH), bei denen umgekehrt wiederum die Maschinen und maschinellen Anlagen mit 35,3 vH und die Finanzanlagen mit 16,8 vH stärker im Vordergrund standen als bei den natürlichen Personen (19,5 vH und 7,0 vH).

Vom Umlaufvermögen entfiel rund ein Viertel (24,8 vH) auf das Vorratsvermögen, wobei dessen Anteil bei den natürlichen Personen mit 39,7 vH wesentlich höher war als bei den nichtnatürlichen Personen (22,6 vH).

1. Vermögensaufstellung der gewerblichen Betriebe mit festgestelltem Einheitswert auf den 1. Januar 1953

Besitz- und Schuldposten	Natürliche Personen			Nichtnatürliche Personen ¹⁾			Insgesamt								
	Gewerbebetriebe		Betrag	Gewerbebetriebe		Betrag	einschl. Banken, Versicherungen und Beteiligungsgesellschaften			ohne Banken, Versicherungen und Beteiligungsgesellschaften					
	Anzahl	Mill. DM		vH	Anzahl		Mill. DM	vH	Gewerbebetriebe	Betrag	vH	Gewerbebetriebe	Betrag	vH	
Anlagevermögen															
Inländische Betriebsgrundstücke	146 870	3 042	33,9	68 895	10 001	21,2	215 765	13 044	23,2	210 932	12 314	23,7			
Maschinen und maschinelle Anlagen		1 752	19,5		16 682	35,3		18 434	32,8		18 314	35,2			
Sonstige Sachanlagen		3 555	39,6		12 596	26,7		16 151	28,7		15 813	30,4			
Gewerbeberechtigungen	6 013	91	1,0	3 077	390	0,8	9 090	481	0,9	9 078	475	0,9			
Sonstige Finanzanlagen		537	6,0		7 566	16,0		8 103	14,4		5 083	9,8			
zusammen		8 977	100		47 235	100		56 212	100		51 998	100			
Umlaufvermögen															
Vorratsvermögen		6 011	39,7		23 422	22,6		29 433	24,8		29 313	38,9			
Sonstiges Umlaufvermögen		9 118	60,3		80 040	77,4		89 157	75,2		46 029	61,1			
zusammen		15 129	100		103 462	100		118 590	100		75 342	100			
Rohvermögen	510 980	24 106	—	145 000	150 697	—	655 980	174 802	—	648 033	127 339	—			
Schulden und sonstige Abzüge															
Kreditgewinnabgabe		155	1,3		1 003	1,0		1 158	1,0		1 156	1,7			
Sonstige Dauerschulden		2 391	20,0		8 809	8,8		11 199	10,0		10 710	15,9			
Übrige Schulden		9 397	78,7		86 992	86,8		96 390	85,9		53 288	79,2			
Abzüge wegen Schachtelbeteiligungen	—	—	—	1 175	3 437	3,4	1 175	3 437	3,1	1 093	2 161	3,2			
zusammen	445 212	11 943	100	136 209	100 241	100	581 421	112 184	100	573 718	67 316	100			
Einheitswert	510 980	12 163	—	145 000	50 207 ²⁾	—	655 980	62 370 ²⁾	—	648 033	60 024	—			

¹⁾ Einschl. der Personengesellschaften im Sinne des § 56 Abs. 1 Ziff. 7 BewG. — ²⁾ Ohne 248 Mill. DM steuerbefreite Vermögensteile der öffentlichen oder unter Staatsaufsicht stehenden Sparkassen.

Von den mit einem Rohvermögen erfaßten gewerblichen Betrieben haben 581 421 oder 88,6 vH Schulden und sonstige Abzüge im Gesamtbetrage von 112,2 Mrd. DM nachgewiesen, durch die das Rohvermögen im Zuge der Einheitswertermittlung um 64,2 vH gemindert worden ist. Den weitaus größten Teil der Schulden und sonstigen Abzüge bildeten die „Übrigen Schulden“ (85,9 vH), bei denen es sich hauptsächlich um kurzfristige Verbindlichkeiten wie z. B. Bank- und Lieferantenschulden, Schuldwechsel usw. gehandelt hat. Demgegenüber traten die Dauerschulden, die einschließlich der Kreditgewinnabgabe nur wenig mehr als ein Zehntel (11,0 vH) der Schulden und sonstigen Abzüge betragen haben, in den Hintergrund. Verhältnismäßig gering war mit 3,1 vH auch der Anteil der Abzüge auf Grund des Schachtelprivilegs, die bei 1 175 gewerblichen Betrieben vorgenommen worden sind. Bemerkenswert ist, daß die Dauerschulden bei den natürlichen Personen rund ein Fünftel (21,3 vH), bei den nichtnatürlichen Personen dagegen nur knapp ein Zehntel (9,8 vH) der gesamten Verschuldung ausgemacht haben.

Nach Berücksichtigung der Schulden und sonstigen Abzüge ergab sich für die 655 980 gewerblichen Betriebe ein Reinvermögen von 62,4 Mrd. DM, das zugleich die Summe der in der Statistik nachgewiesenen Einheitswerte des Betriebsvermögens darstellt. Der sich rein rechnerisch nach Abzug der Schulden vom Rohvermögen ergebende Betrag ist jedoch um 248 Mill. DM höher als das ausgewiesene Reinvermögen. Diese Differenz ist gleich den steuerbefreiten Vermögensanteilen, die bei der Ermittlung des Einheitswerts für die öffentlichen oder unter Staatsaufsicht stehenden Sparkassen vom Reinvermögen abgesetzt worden sind (vgl. S. 11).

Im Rahmen der gewerblichen Wirtschaft nehmen die Banken, Versicherungen und Beteiligungsgesellschaften wegen ihrer anders gearteten Vermögens- und Kapitalstruktur, die gekennzeichnet ist durch ein hohes Sonstiges Umlaufvermögen (insbesondere Debitoren) und hohe Übrige Schulden (ins-

besondere Kreditoren), eine Sonderstellung ein. Die Tabelle 1 enthält daher auch ein Ergebnis ohne diese Wirtschaftsbereiche. Die Herausnahme der Banken, Versicherungen und Beteiligungsgesellschaften wirkt sich bei den Besitzposten dahin aus, daß sich für die übrige gewerbliche Wirtschaft gegenüber dem Gesamtergebnis der Anteil des Anlagevermögens am Rohvermögen von 32,2 vH auf 40,8 vH erhöht und der des Umlaufvermögens entsprechend von 67,8 vH auf 59,2 vH vermindert.

Von den einzelnen Besitzposten des Anlagevermögens waren dadurch insbesondere die Anteile der Maschinen und maschinellen Anlagen und der Sonstigen Sachanlagen am Anlagevermögen etwas höher, und zwar zu Lasten des Anteils der Finanzanlagen (Gewerbeberechtigungen und Sonstige Finanzanlagen).

Beim Umlaufvermögen führte die Herausnahme der genannten Wirtschaftsbereiche zu einer starken Erhöhung des Anteils des Vorratsvermögens (von 24,8 vH auf 39,9 vH). Der Anteil des Sonstigen Umlaufvermögens war entsprechend niedriger.

Der Anteil der Übrigen Schulden an den Schulden insgesamt hat sich nur verhältnismäßig wenig geändert (von 85,9 vH auf 79,2 vH), da diese auch bei der übrigen gewerblichen Wirtschaft von ausschlaggebender Bedeutung sind. Fast in gleichem Ausmaß hat sich der Anteil der Dauerschulden (Kreditgewinnabgabe und Sonstige Dauerschulden) von 11,0 vH auf 17,6 vH erhöht. Ohne Berücksichtigung der Banken, Versicherungen und Beteiligungsgesellschaften betrug die Summe der Einheitswerte 60,0 Mrd. DM gegenüber 62,4 Mrd. DM für die insgesamt erfaßten gewerblichen Betriebe.

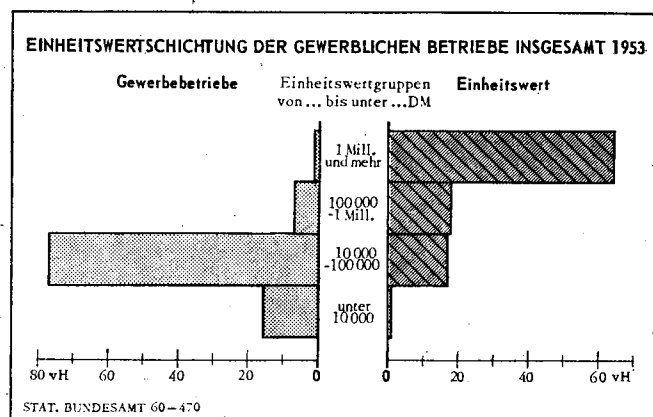
Die in der Statistik vorgenommene Gliederung der Besitz- und Schuldposten nach Einheitswertgruppen liegt nur für das Ergebnis ohne Banken, Versicherungen und Beteiligungsgesellschaften vor (Tabelle 2). Die in dieser Tabelle gleichfalls dargestellte anteilige Gliederung der gewerblichen Be-

2. Rohvermögen, Schulden und sonstige Abzüge sowie Einheitswert der gewerblichen Betriebe¹⁾ auf den 1. Januar 1953 nach Einheitswertgruppen

Einheitswertgruppe von ... bis unter ... DM	Gewerbe- betriebe	Anlagevermögen					Umlaufvermögen			Roh- ver- mögen	Schulden und sonstige Abzüge	Einheits- wert
		Inlän- dische Betriebs- grund- stücke	Maschi- nen und maschi- nelle Anlagen	Sonstige Sach- anlagen	Finanz- anlagen (einschl. Gewerbe- berechtigungen)	ins- gesamt	Vorrats- ver- mögen	Sonstiges Umlauf- ver- mögen	ins- gesamt			
	Anzahl											
Mill. DM												
Grundzahlen												
unter 3 000	34 983	37	33	105	7	182	131	173	304	486	416	70
3 000— 6 000	64 991	74	74	233	14	395	283	381	664	1 059	765	294
6 000— 10 000	155 200	188	184	564	32	967	688	894	1 582	2 549	1 344	1 205
10 000— 20 000	173 075	509	340	955	54	1 859	1 326	1 837	3 164	5 022	2 578	2 445
20 000— 30 000	70 824	467	219	574	47	1 307	910	1 546	2 456	3 763	2 041	1 722
30 000— 40 000	36 420	369	169	400	38	975	679	1 058	1 737	2 713	1 456	1 257
40 000— 50 000	21 899	293	135	286	27	740	535	861	1 396	2 136	1 157	979
50 000— 70 000	24 886	437	214	398	51	1 100	819	1 376	2 194	3 295	1 829	1 466
70 000— 100 000	18 641	466	284	408	55	1 176	892	1 492	2 384	3 561	2 010	1 551
100 000— 250 000	27 031	1 183	734	959	184	3 060	2 368	4 333	6 701	9 760	5 623	4 138
250 000— 500 000	9 541	887	691	731	174	2 483	1 865	3 284	5 149	7 632	4 319	3 313
500 000— 1 000 000	4 964	826	858	677	184	2 545	1 874	3 287	5 162	7 706	4 292	3 414
1 000 000— 2 500 000	3 258	1 105	1 267	941	326	3 639	2 702	4 584	7 287	10 925	5 955	4 971
2 500 000— 5 000 000	1 107	768	1 031	717	364	2 880	2 135	3 264	5 399	8 279	4 521	3 758
5 000 000— 10 000 000	612	883	1 285	787	647	3 581	2 338	3 253	5 591	9 172	4 912	4 260
10 000 000 und mehr	601	3 823	10 852	7 080	3 354	25 109	9 766	14 406	24 172	49 281	24 099	25 181
Insgesamt	648 033	12 314	18 314	15 813	5 558	51 998	29 313	46 029	75 342	127 339	67 316	60 024
vH												
unter 3 000	5,4	0,3	0,2	0,7	0,1	0,4	0,4	0,4	0,4	0,4	0,6	0,1
3 000— 6 000	10,0	0,6	0,4	1,5	0,3	0,7	1,0	0,8	0,9	0,8	1,1	0,5
6 000— 10 000	23,9	1,5	1,0	3,6	0,6	1,8	2,3	1,9	2,1	2,0	2,0	2,0
10 000— 20 000	26,7	4,1	1,9	6,0	1,0	3,6	4,5	4,0	4,2	3,9	3,8	4,1
20 000— 30 000	10,9	3,8	1,2	3,6	0,8	2,5	3,1	3,4	3,3	3,0	3,0	2,9
30 000— 40 000	5,6	3,0	0,9	2,5	0,7	1,9	2,3	2,3	2,3	2,1	2,2	2,1
40 000— 50 000	3,4	2,4	0,7	1,8	0,5	1,4	1,8	1,9	1,9	1,7	1,7	1,6
50 000— 70 000	3,8	3,5	1,2	2,5	0,9	2,1	2,8	3,0	2,9	2,6	2,7	2,4
70 000— 100 000	2,9	3,6	1,4	2,6	1,0	2,3	3,1	3,2	3,2	2,8	3,0	2,6
100 000— 250 000	4,2	9,6	4,0	6,1	3,3	5,9	8,1	9,4	8,9	7,7	8,4	6,9
250 000— 500 000	1,5	7,2	3,8	4,6	3,1	4,8	6,4	7,1	6,8	6,0	6,4	5,5
500 000— 1 000 000	0,8	6,7	4,7	4,3	3,3	4,9	6,4	7,1	6,8	6,0	6,4	5,7
1 000 000— 2 500 000	0,5	9,0	6,9	5,9	5,9	7,0	9,2	10,0	9,7	8,6	8,9	8,3
2 500 000— 5 000 000	0,2	6,2	5,6	4,5	6,6	5,5	7,3	7,1	7,2	6,5	6,7	6,3
5 000 000— 10 000 000	0,1	7,2	6,9	5,0	11,6	6,9	8,0	7,1	7,4	7,2	7,3	7,1
10 000 000 und mehr	0,1	31,1	59,2	44,8	60,3	48,3	33,3	31,3	32,1	38,7	35,8	41,9
Insgesamt	100	100	100	100	100	100	100	100	100	100	100	100

¹⁾ Ohne Banken, Versicherungen und Beteiligungsgesellschaften.

triebe und ihres Einheitswerts unterscheidet sich nur wenig von der entsprechenden Gliederung des Gesamtergebnisses (vgl. Tabelle 6). Im übrigen ist die Schichtung der gewerblichen Betriebe und ihres Einheitswerts dadurch gekennzeichnet, daß zwar die Hauptmasse der gewerblichen Betriebe (92,6 vH) den Einheitswertgruppen unter 100 000 DM angehört, ihr Anteil am Gesamtbetrag der Einheitswerte mit 18,3 vH aber nur verhältnismäßig gering ist, demgegenüber wiederum ein recht kleiner Teil der gewerblichen Betriebe (7,4 vH) mehr als drei Viertel der gesamten Einheitswerte (81,7 vH) auf sich vereinigt. Im einzelnen hatten rund zwei Drittel der gewerblichen Betriebe (66,0 vH) einen Einheitswert, der unter 20 000 DM lag. Ihr Anteil am Gesamtbetrag der Einheitswerte belief sich aber nur auf 6,7 vH. Auf die Einheitswertgruppen 20 000 bis unter 100 000 DM entfielen 26,6 vH der gewerblichen Betriebe und 11,6 vH der Beträge, auf die Gruppen 100 000 bis unter 1 Mill. DM 6,5 vH und 18,1 vH. Einen Einheitswert von 1 Mill. DM bis unter 10 Mill. DM wiesen 0,8 vH der gewerblichen Betriebe auf, die an der Einheitswertsumme mit 21,7 vH beteiligt waren. Auf die gewerblichen Betriebe mit einem Einheitswert von 10 Mill. DM und mehr, die ihrer Zahl nach nur 0,1 vH ausmachten, kamen allein 41,9 vH des Gesamtbetrages der Einheitswerte.



Die vom Rohvermögen auf die einzelnen Einheitswertgruppen entfallenden Anteile sind, soweit das durch die Rundung noch zum Ausdruck kommt, nur in den Gruppen niedriger als die Anteile des Einheitswerts, in denen der Anteil der Schulden und sonstigen Abzüge geringer ist als im Gesamtdurchschnitt. Das gilt insbesondere für die gewerblichen Betriebe

mit einem Einheitswert von 10 Mill. DM und mehr, bei denen der Anteil der Schulden am Rohvermögen nur 48,9 vH gegen 52,9 vH im Gesamtdurchschnitt betrug (vgl. Tabelle 3). Umgekehrt war der Anteil der Schulden besonders hoch bei den Betrieben mit einem Einheitswert unter 3 000 DM (85,7 vH) und von 3 000 bis unter 6 000 DM (72,2 vH), obwohl unter ihnen (vgl. Tabelle 4) Betriebe mit Schulden verhältnismäßig schwächer vertreten waren (75,1 vH und 82,8 vH) als im Gesamtdurchschnitt (88,5 vH). Dementsprechend bleibt auch in diesen beiden Gruppen der Anteil des Einheitswerts besonders stark hinter dem des Rohvermögens zurück.

In den Unterschieden, die sich in den einzelnen Einheitswertgruppen zwischen der Höhe des Anteils des Rohvermögens und der Höhe der Anteile des Anlagevermögens und des Umlaufvermögens ergeben, kommt zum Ausdruck, in welchem Umfang die Zusammensetzung des Rohvermögens aus Anlage- und Umlaufvermögen jeweils von der Relation im Gesamtdurchschnitt (Anlagevermögen 40,8 vH, Umlaufvermögen 59,2 vH des Rohvermögens) abweicht. Ist also in einer Einheitswertgruppe der Anteil des Anlagevermögens am Rohvermögen geringer und der des Umlaufvermögens entsprechend größer als im Gesamtdurchschnitt, so liegt auch der auf diese Gruppe entfallende Anteil des Anlagevermögens unter und der des Umlaufvermögens über dem des Rohvermögens. Es zeigt sich, daß dies in allen Einheitswertgruppen mit Ausnahme der obersten Gruppe — bei der untersten Gruppe tritt dies infolge der Rundungen nicht in Erscheinung — der Fall gewesen ist. Bei den Gewerbebetrieben mit einem Einheitswert von 10 Mill. DM und mehr hat daher das Anlagevermögen eine besonders große Rolle gespielt.

Die vorstehenden Ausführungen gelten sinngemäß auch für die Unterschiede, die sich in den einzelnen Einheitswertgruppen sowohl zwischen der Höhe der Anteile der einzelnen Posten des Anlagevermögens und dem des Anlagevermögens als auch zwischen dem Anteil des Vorratsvermögens und dem des Umlaufvermögens zeigen.

Wie im einzelnen aus der Tabelle 3 hervorgeht, ist der Anteil der Maschinen und maschinellen Anlagen am Anlagevermögen in den unteren Einheitswertgruppen nur verhältnismäßig gering und nimmt mit steigendem Einheitswert, von wenigen Ausnahmen abgesehen, ständig zu. In der Einheitswertgruppe 2,5 bis unter 5 Mill. DM (35,8 vH) und 5 bis unter 10 Mill. DM (35,3 vH) entspricht er ungefähr dem Gesamtdurchschnitt (35,2 vH), bei den Gewerbebetrieben mit einem Einheitswert von 10 Mill. DM und mehr (43,2 vH) liegt er wesentlich darüber. In allen anderen Einheitswertgruppen

3. Anlagevermögen, Umlaufvermögen sowie Schulden und sonstige Abzüge im Verhältnis zum Rohvermögen der gewerblichen Betriebe¹⁾ in den Einheitswertgruppen 1953

Einheitswertgruppe von ... bis unter ... DM	Anlagevermögen					Umlaufvermögen			Schulden und sonstige Abzüge				
	insgesamt	Inländische Betriebsgrundstücke	Maschinen und maschinelle Anlagen	Sonstige Sachanlagen	Finanzanlagen (einschl. Gewerbeberechtigungen)	insgesamt	Vorratsvermögen	Sonstiges Umlaufvermögen	insgesamt	Kreditgewinnabgabe	Sonstige Dauerschulden	Übrige Schulden	Abzüge auf Grund von Schachtelbeteiligungen
	vH des Rohvermögens	vH des Anlagevermögens				vH des Rohvermögens	vH des Umlaufvermögens		vH des Rohvermögens	vH der Schulden und sonstigen Abzüge insgesamt			
unter 3 000	37,5	20,1	18,4	57,8	3,7	62,5	43,0	57,0	85,7	1,4	30,9	67,5	0,2
3 000— 6 000	37,3	18,7	18,7	58,9	3,7	62,7	42,6	57,4	72,2	0,8	28,4	70,6	0,2
6 000— 10 000	37,9	19,4	19,0	58,3	3,3	62,1	43,5	56,5	52,7	0,8	22,0	76,7	0,5
10 000— 20 000	37,0	27,4	18,3	51,4	2,9	63,0	41,9	58,1	51,3	1,0	19,7	79,2	0,1
20 000— 30 000	34,7	35,8	16,7	43,9	3,6	65,3	37,1	62,9	54,2	1,1	18,0	80,8	0,1
30 000— 40 000	36,0	37,8	17,3	41,0	3,9	64,0	39,1	60,9	53,7	1,1	16,9	82,0	0,0
40 000— 50 000	34,6	39,6	18,2	38,6	3,6	65,4	38,3	61,7	54,2	1,6	16,5	81,9	0,0
50 000— 70 000	33,4	39,7	19,5	36,1	4,7	66,6	37,3	62,7	55,5	1,6	15,8	82,5	0,1
70 000— 100 000	33,0	39,6	21,0	34,7	4,7	67,0	37,4	62,6	56,4	1,5	16,0	82,3	0,2
100 000— 250 000	31,3	38,7	24,0	31,3	6,0	68,7	35,3	64,7	57,6	1,6	15,1	82,9	0,4
250 000— 500 000	32,5	35,8	27,8	29,4	7,0	67,5	36,2	63,8	56,6	1,7	16,1	81,2	1,0
500 000— 1 000 000	33,0	32,5	33,7	26,6	7,2	67,0	36,3	63,7	55,7	1,7	16,1	81,3	0,9
1 000 000— 2 500 000	33,3	30,4	34,8	25,9	8,9	66,7	37,1	62,9	54,5	1,6	15,2	81,5	1,7
2 500 000— 5 000 000	34,8	26,7	35,8	24,9	12,6	65,2	39,6	60,4	54,6	1,4	13,9	81,8	2,9
5 000 000— 10 000 000	39,0	24,6	35,3	22,0	18,1	61,0	41,8	58,2	53,6	1,9	15,0	74,2	8,9
10 000 000 und mehr	51,0	15,2	43,2	28,2	13,4	49,0	40,4	59,6	48,9	2,1	15,1	77,1	5,7
Insgesamt	40,8	23,7	35,2	30,4	10,7	59,2	38,9	61,1	52,9	1,7	15,9	79,2	3,2

¹⁾ Ohne Banken, Versicherungen und Beteiligungsgesellschaften.

bleibt er unter dem Gesamtdurchschnitt, und zwar am stärksten in den Einheitswertgruppen 20 000 bis unter 30 000 DM (16,7 vH) und 30 000 bis unter 40 000 DM (17,3 vH). Demgegenüber sind die Sonstigen Sachanlagen im Rahmen des Anlagevermögens in den unteren Einheitswertgruppen von weit größerer Bedeutung als in den oberen Wertgruppen. In den Einheitswertgruppen unter 20 000 DM machen sie bei einem Anteil von 30,4 vH im Gesamtdurchschnitt mehr als die Hälfte des Anlagevermögens aus. In den folgenden Einheitswertgruppen sinkt ihr Anteil von Gruppe zu Gruppe, und zwar bis auf 22,0 vH in der Einheitswertgruppe 5 bis unter 10 Mill. DM, und nimmt erst in der obersten Gruppe wieder zu (28,2 vH).

Betriebsgrundstücke spielen im Rahmen des Anlagevermögens, insbesondere bei den Gewerbebetrieben mit einem Einheitswert von 10 Mill. DM und mehr, nur eine verhältnismäßig geringe Rolle (15,2 vH gegen 23,7 vH im Gesamtdurchschnitt). Auch in den Einheitswertgruppen unter 10 000 DM bleibt ihr Anteil unter dem Gesamtdurchschnitt. Dagegen entfallen auf sie in den Gruppen 20 000 bis unter 500 000 DM mehr als ein Drittel des Anlagevermögens. Die Zahl der Gewerbebetriebe, die über ein oder mehrere Betriebsgrundstücke verfügten, war in den unteren Einheitswertgruppen nur verhältnismäßig gering. Der Anteil derartiger Betriebe an den Gewerbebetrieben insgesamt stieg von Einheitswertgruppe zu Einheitswertgruppe stark an, und zwar von 11,9 vH in der Einheitswertgruppe unter 3 000 DM bis auf 94,0 vH bei den Betrieben mit einem Einheitswert von 10 Mill. DM und mehr (vgl. Tabelle 4).

4. Anteile der Betriebe mit Betriebsgrundstücken und mit Schulden an der Gesamtzahl der gewerblichen Betriebe¹⁾ in den Einheitswertgruppen 1953

Einheitswertgruppe von ... bis unter ... DM	Gewerbebetriebe insgesamt	darunter			
		Betriebe mit Betriebsgrundstücken		Betriebe mit Schulden und sonstigen Abzügen	
	Anzahl	Anzahl	vH	Anzahl	vH
unter 3 000	34 983	4 151	11,9	26 269	75,1
3 000 — 6 000	64 991	8 893	13,7	53 811	82,8
6 000 — 10 000	155 200	27 079	17,4	128 489	82,8
10 000 — 20 000	173 075	47 296	27,3	154 213	89,1
20 000 — 30 000	70 824	29 511	41,7	65 944	93,1
30 000 — 40 000	36 420	18 179	49,9	34 832	95,6
40 000 — 50 000	21 899	12 086	55,2	21 162	96,6
50 000 — 70 000	24 886	14 910	59,9	24 258	97,5
70 000 — 100 000	18 641	12 102	64,9	18 274	98,0
100 000 — 250 000	27 031	19 860	73,5	26 659	98,6
250 000 — 500 000	9 541	7 895	80,7	9 409	98,6
500 000 — 1 000 000	4 964	4 180	84,2	4 898	98,7
1 000 000 — 2 500 000	3 258	2 849	87,4	3 216	98,7
2 500 000 — 5 000 000	1 107	1 005	90,8	1 091	98,6
5 000 000 — 10 000 000	612	571	93,3	604	98,7
10 000 000 und mehr	601	565	94,0	589	98,0
Insgesamt	648 033	210 932	32,5	573 718	88,5

¹⁾ Ohne Banken, Versicherungen und Beteiligungsgesellschaften.

Die Zusammensetzung des Umlaufvermögens aus dem Vorratsvermögen (38,9 vH) und dem Sonstigen Umlaufvermögen (61,1 vH) weicht in den einzelnen Einheitswertgruppen im allgemeinen nicht allzusehr voneinander ab. So schwankt der Anteil des Vorratsvermögens in den verschiedenen Gruppen nur zwischen 43,5 vH und 35,3 vH.

Bei der Gliederung der Schulden und sonstigen Abzüge nach ihren im einzelnen unterschiedenen Arten fällt auf, daß in den Einheitswertgruppen unter 10 000 DM die Sonstigen Dauerschulden mit einem weit über dem Gesamtdurchschnitt (15,9 vH) liegenden Anteil erscheinen. Der auf Schachtelbeteiligungen entfallende Anteil ist nur in den Einheitswertgruppen 250 000 DM und mehr von nennenswerter Bedeutung.

2. Betriebsvermögen der gewerblichen Betriebe nach der Rechtsform der Unternehmen

Wie die Zusammensetzung der gewerblichen Betriebe nach der Rechtspersönlichkeit ihrer Eigentümer in Tabelle 5 zeigt,

befanden sich etwas mehr als drei Viertel der gewerblichen Betriebe (510 980 oder 77,9 vH), für die auf den 1. Januar 1953 Einheitswerte festgestellt worden sind, in der Hand von natürlichen Personen, auf die aber nur ein Fünftel (19,5 vH) des gesamten Betriebsvermögens kam. Das wirtschaftliche Schwergewicht lag daher eindeutig bei den im Eigentum von nichtnatürlichen Personen stehenden Betrieben (145 000 oder 22,1 vH), deren Betriebsvermögen allein vier Fünftel (80,5 vH) der Einheitswertsumme ausmachte.

Vom gesamten Rohvermögen (174,8 Mrd. DM) entfielen 24,1 Mrd. DM oder 13,8 vH auf natürliche Personen. Nach Abzug der von 445 212 oder 87,1 vH der natürlichen Personen geltend gemachten Schulden und sonstigen Abzüge in Höhe von insgesamt 11,9 Mrd. DM, die 49,5 vH des Rohvermögens der natürlichen Personen aufgezehrt haben, verblieb ein Reinvermögen von 12,2 Mrd. DM. Der verhältnismäßig niedrige durchschnittliche Einheitswert (23 802 DM je Betrieb), der von der Hauptmasse der Betriebe natürlicher Personen noch nicht einmal erreicht oder gar überschritten worden ist, bestätigt, daß als Betriebsgröße bei den Einzelunternehmen der Kleinbetrieb vorherrschend ist. So weisen, wie aus der Einheitswertschichtung in Tabelle 6 hervorgeht, mehr als zwei Fünftel (44,9 vH) der Einzelunternehmen einen Einheitswert von weniger als 10 000 DM und nahezu ein weiteres Drittel (29,1 vH) einen solchen zwischen 10 000 und 20 000 DM auf, ihr Anteil an der Einheitswertsumme betrug aber zusammen nur 28,8 vH. Über ein Betriebsvermögen zwischen 20 000 und 100 000 DM verfügten 23,5 vH der Einzelunternehmen, deren Einheitswert sich auf 37,4 vH des Gesamtbetrages belief. Einen hervorragenden Anteil am Betriebsvermögen hatten die Betriebe in den oberen Einheitswertgruppen (100 000 DM und mehr), in denen nur 2,5 vH der Einzelunternehmen allein 33,8 vH der Einheitswertsumme beanspruchten.

Die Betriebe im Eigentum von nichtnatürlichen Personen, die sich zum überwiegenden Teil aus den in § 56 Abs. 1 Ziff. 1 bis 7 BewG genannten Körperschaften, Personenvereinigungen und Vermögensmassen zusammensetzen, also auch die Personengesellschaften einschließen, vereinigten 150,7 Mrd. DM oder 86,2 vH des gesamten Rohvermögens auf sich. Nach Abzug der bei 136 209 oder 93,9 vH der nichtnatürlichen Personen berücksichtigten Schulden und sonstigen Abzüge von insgesamt 100,2 Mrd. DM, durch die das Rohvermögen um rund zwei Drittel (66,5 vH), also verhältnismäßig weit stärker als das der natürlichen Personen, gemindert worden ist, ergab sich ein Einheitswert im Gesamtbetrag von 50,2 Mrd. DM. Wegen ihres um ein Vielfaches höheren Durchschnittsbetrages war auch die Einheitswertschichtung der nichtnatürlichen Personen wesentlich anders als die der natürlichen Personen. Auf die unteren Einheitswertgruppen entfielen, und zwar insbesondere von den Beträgen, erheblich geringere und auf die höheren Gruppen entsprechend größere Anteile als bei jenen. Bei den natürlichen Personen lagen 92,7 vH der Betriebe mit 52,5 vH des Einheitswerts in den Einheitswertgruppen unter 50 000 DM, dagegen 61,9 vH und 3,3 vH bei den nichtnatürlichen Personen. Demgegenüber war die Einheitswertgruppe 1 Mill. DM und mehr an den Betrieben und am Einheitswert bei den natürlichen Personen mit 0,1 vH und 12,9 vH gegen 3,8 vH und 76,8 vH bei den nichtnatürlichen Personen beteiligt.

Innerhalb der nichtnatürlichen Personen nehmen die Kapitalgesellschaften eine hervorragende Stellung ein. Auf sie entfielen bei einem Anteil von nur 3,8 vH an den Betrieben nicht weniger als 54,3 vH des Rohvermögens, 55,1 vH der Schulden und sonstigen Abzüge und 53,1 vH des Einheitswerts aller gewerblichen Betriebe. Unter ihnen waren im einzelnen die Aktiengesellschaften, Kommanditgesellschaften auf Aktien und Kolonialgesellschaften, die, gleichfalls bezogen auf das Gesamtergebnis für alle gewerblichen Betriebe, zwar nur 0,4 vH der Betriebe stellten, jedoch mit rund zwei Fünftel am Rohvermögen (39,6 vH), an den Schulden und sonstigen Abzügen (40,9 vH) sowie am Einheitswert (37,5 vH)

5. Rohvermögen, Schulden und sonstige Abzüge sowie Einheitswert der gewerblichen Betriebe auf den 1. Januar 1953 nach Unternehmensformen

Unternehmensform	Ge- werbe- betriebe	Anlagevermögen						Umlaufvermögen		Roh- ver- mögen	Schulden und sonstige Abzüge	Ein- heits- wert	
		ins- gesamt	darunter			Finanz- anlagen (einschl. Ge- werbe- berechtig- ungen)	ins- gesamt	dar- unter Vorrats- ver- mögen					
			Inländische Betriebs- grundstücke	Maschi- nen und maschi- nelle Anlagen	Betrag								
									Betriebe				Betrag
Anzahl		Mill. DM	Anzahl	Mill. DM		Anzahl		Mill. DM					
Grundzahlen													
Natürliche Personen	510 980	8 977	146 870	3 042	1 752	628	15 129	6 011	24 106	445 212	11 943	12 163	
Nichtnatürliche Personen	145 000	47 235	68 895	10 001	16 682	7 956	103 462	23 422	150 697	136 209	100 241	50 207	
Aktiengesellschaften, Kommanditgesell- schaften auf Aktien, Kolonialgesell- schaften	2 513	25 246	2 132	4 219	9 492	5 144	44 086	9 645	69 332	2 430	45 920	23 413	
Bergrechtliche Gewerkschaften	305	1 182	137	125	463	296	581	125	1 763	206	940	823	
Gesellschaften mit beschränkter Haftung	21 967	7 175	7 803	1 611	2 517	1 102	16 723	5 472	23 898	20 276	14 980	8 917	
Erwerbs- und Wirtschaftsgenossenschaften	9 923	710	6 686	307	125	120	5 886	420	6 596	9 819	5 847	749	
Versicherungsvereine auf Gegenseitigkeit	262	347	69	43	1	294	475	0	822	219	761	61	
Kreditanstalten des öffentlichen Rechts	770	472	699	150	1	269	13 696	1	14 167	766	13 733	206	
Offene Handelsgesellschaften, Komman- ditgesellschaften usw.	103 694	8 809	48 650	3 117	2 753	599	19 429	7 408	28 238	98 397	14 802	13 436	
Sonstige nichtnatürliche Personen	5 566	3 295	2 719	429	1 330	132	2 585	350	5 880	4 096	3 258	2 603	
Insgesamt	655 980	56 212	215 765	13 044	18 434	8 583	118 590	29 433	174 802	581 421	112 184	62 370	
vH													
Natürliche Personen	77,9	16,0	68,1	23,3	9,5	7,3	12,8	20,4	13,8	76,6	10,6	19,5	
Nichtnatürliche Personen	22,1	84,0	31,9	76,7	90,5	92,7	87,2	79,6	86,2	23,4	89,4	80,5	
Aktiengesellschaften, Kommanditgesell- schaften auf Aktien, Kolonialgesell- schaften	0,4	44,9	1,0	32,4	51,5	59,9	37,2	32,8	39,6	0,4	40,9	37,5	
Bergrechtliche Gewerkschaften	0,0	2,1	0,1	1,0	2,5	3,5	0,5	0,4	1,0	0,0	0,8	1,3	
Gesellschaften mit beschränkter Haftung	3,4	12,7	3,6	12,3	13,7	12,8	14,1	18,6	13,7	3,5	13,4	14,3	
Erwerbs- und Wirtschaftsgenossenschaften	1,5	1,3	3,1	2,4	0,7	1,4	4,9	1,4	3,8	1,7	5,2	1,2	
Versicherungsvereine auf Gegenseitigkeit	0,0	0,6	0,0	0,3	0,0	3,4	0,4	0,0	0,5	0,0	0,7	0,1	
Kreditanstalten des öffentlichen Rechts	0,1	0,8	0,3	1,1	0,0	3,1	11,5	0,0	8,1	0,2	12,3	0,3	
Offene Handelsgesellschaften, Komman- ditgesellschaften usw.	15,8	15,7	22,5	23,9	14,9	7,0	16,4	25,2	16,1	16,9	13,2	21,6	
Sonstige nichtnatürliche Personen	0,9	5,9	1,3	3,3	7,2	1,6	2,2	1,2	3,4	0,7	2,9	4,2	
Insgesamt	100	100	100	100	100	100	100	100	100	100	100	100	

beteiligt. Die Gesellschaften mit beschränkter Haftung, die einen bedeutend größeren Anteil (3,4 vH) an den Betrieben hatten, vereinigten dagegen nur 13,7 vH des Rohvermögens, 13,4 vH der Schulden und sonstigen Abzüge und 14,3 vH des Einheitswerts auf sich. Die Personengesellschaften (Offene Handelsgesellschaften, Kommanditgesellschaften usw.), die unter den gewerblichen Betrieben nach den Einzelunternehmen zahlenmäßig weitaus am stärksten (15,8 vH aller Betriebe) vertreten waren, umfaßten 16,1 vH des Rohvermögens, 13,2 vH der Schulden und sonstigen Abzüge sowie 21,6 vH des Einheitswerts. Die übrigen Körperschaften, Personenvereinigungen und Vermögensmassen — ohne die besonders nachgewiesenen bergrechtlichen Gewerkschaften — stellten zusammen nur 2,5 vH der gewerblichen Betriebe, auf die 15,8 vH des Rohvermögens, 21,1 vH der Schulden und sonstigen Abzüge, aber nur 5,8 vH des Einheitswerts kamen. Der überaus große Anteil dieser Personengruppe am Rohvermögen und an den Schulden und sonstigen Abzügen ist entscheidend beeinflußt durch die Kreditanstalten des öffentlichen Rechts mit ihren hohen Debitoren und Kreditoren.

Im einzelnen sind von der Statistik insgesamt 2 513 Aktiengesellschaften, Kommanditgesellschaften auf Aktien und Kolonialgesellschaften mit einem Einheitswert im Gesamtbetrag von 23,4 Mrd. DM erfaßt worden. Nicht weniger als 98,4 vH des Betriebsvermögens der Aktiengesellschaften entfielen auf Betriebe mit einem Einheitswert von 1 Mill. DM und mehr (59,1 vH). Unter diesen hatten die Aktiengesellschaften, die über einen Einheitswert von mehr als 10 Mill. DM verfügten (15,4 vH), einen besonders hohen Anteil am Gesamtbetrag der Einheitswerte (82,3 vH) zu verzeichnen. Rund zwei Fünftel (40,9 vH) der Betriebe gehörten der Einheitswertgruppen unter 1 Mill. DM an, ihr Anteil am Gesamtbetrag der Einheitswerte war aber mit nur 1,6 vH außerordentlich gering.

An Gesellschaften mit beschränkter Haftung sind insgesamt 21 967 mit einem Einheitswert von 8,9 Mrd. DM ermittelt worden. Infolge ihres erheblich geringeren durchschnitt-

lichen Einheitswerts (405 945 DM je Betrieb) kam bei den Gesellschaften mit beschränkter Haftung den unteren Einheitswertgruppen eine weit größere Bedeutung zu als bei den Aktiengesellschaften. So wiesen nahezu zwei Drittel der Betriebe (63,9 vH) ein Betriebsvermögen unter 100 000 DM nach, die am Einheitswert aber nur mit 4,8 vH beteiligt waren. Auf die folgenden Einheitswertgruppen bis unter 1 Million DM, in denen 29,5 vH der Betriebe zu finden waren, entfiel fast ein Viertel des Einheitswerts (23,3 vH). Den oberen Einheitswertgruppen (1 Million DM und mehr) gehörten nur noch 6,6 vH der Betriebe an, denen aber nicht weniger als 71,9 vH des Einheitswerts zuzurechnen waren.

Die bergrechtlichen Gewerkschaften, deren Zahl mit 305 recht gering war, wiesen einen Einheitswert im Gesamtbetrag von 823 Mill. DM auf. Die Höhe ihres durchschnittlichen Einheitswerts von 2 699 963 DM je Betrieb ist maßgeblich beeinflußt von 17 Betrieben (5,6 vH) mit einem Betriebsvermögen von über 10 Mill. DM, die allein 81,3 vH des Einheitswerts der bergrechtlichen Gewerkschaften umfaßten.

Auf die Offenen Handelsgesellschaften, Kommanditgesellschaften usw. entfielen 103 694 Betriebe, für die Einheitswerte in Höhe von insgesamt 13,4 Mrd. DM festgestellt wurden. Der durchschnittliche Einheitswert je Betrieb betrug demnach bei den Personengesellschaften 129 571 DM. Mehr als drei Viertel (79,1 vH) der Betriebe hatten einen Einheitswert von weniger als 100 000 DM, waren aber am Gesamtbetrag der Einheitswerte mit nur 17,3 vH beteiligt. In den folgenden Einheitswertgruppen (100 000 bis unter 1 Mill. DM), lagen 18,9 vH der Betriebe mit einem Anteil am Einheitswert in Höhe von 39,4 vH. Über ein Betriebsvermögen von 1 Mill. DM und mehr verfügten nur 2,0 vH der Personengesellschaften, denen aber über zwei Fünftel (43,3 vH) des Einheitswerts zufielen.

Unter den übrigen Körperschaften, Personenvereinigungen und Vermögensmassen bildeten die Erwerbs- und Wirtschaftsgenossenschaften, die 9 923 Betriebe mit einem Ein-

6. Einheitswert der gewerblichen Betriebe auf den 1. Januar 1953 nach Einheitswertgruppen und Unternehmensformen

vH

Einheitswertgruppe von ... bis unter ... DM	Natürliche Personen		Nichtnatürliche Personen							
			Aktiengesellschaften, Kommanditgesell- schaften auf Aktien, Kolonialgesellschaften		Bergrechtliche Gewerkschaften		Gesellschaften mit beschränkter Haftung		Erwerbs- und Wirtschaftsgenossen- schaften	
	Betriebe	Einheits- wert	Betriebe	Einheits- wert	Betriebe	Einheits- wert	Betriebe	Einheits- wert	Betriebe	Einheits- wert
unter 6 000	17,2	2,6	0,8	0,0	14,8	0,0	9,1	0,1	8,4	0,4
6 000— 10 000	27,7	9,0	0,4	0,0	6,2	0,0	4,6	0,1	21,5	2,2
10 000— 20 000	29,1	17,2	0,9	0,0	7,5	0,0	13,7	0,5	25,3	4,8
20 000— 30 000	10,7	11,0	1,1	0,0	5,6	0,1	12,7	0,7	9,9	3,2
30 000— 40 000	5,1	7,4	0,8	0,0	3,3	0,0	5,8	0,5	5,8	2,7
40 000— 50 000	2,9	5,3	1,4	0,0	5,2	0,1	4,5	0,5	4,1	2,4
50 000— 70 000	2,9	7,2	1,9	0,0	3,6	0,1	6,6	1,0	4,9	3,9
70 000— 100 000	1,9	6,5	2,2	0,0	4,9	0,2	6,9	1,4	5,1	5,6
100 000— 250 000	1,9	12,0	8,4	0,2	15,4	0,9	15,2	6,0	9,0	18,6
250 000— 500 000	0,4	5,4	10,1	0,4	7,9	1,0	8,4	7,3	3,8	17,2
500 000— 1 000 000	0,1	3,5	12,9	1,0	7,6	2,0	5,9	10,0	1,4	12,9
1 000 000 und mehr	0,1	12,9	59,1	98,4	18,0	95,6	6,6	71,9	0,8	26,1
Insgesamt	100	100	100	100	100	100	100	100	100	100

Einheitswertgruppe von ... bis unter ... DM	noch: nichtnatürliche Personen										Natürliche und nichtnatürliche Personen	
	Versicherungs- vereine auf Gegenseitigkeit		Kreditanstalten des öffentlichen Rechts		Offene Handels- gesellschaften, Kommanditgesell- schaften usw.		Sonstige nichtnatürliche Personen		zusammen			
	Betriebe	Einheits- wert	Betriebe	Einheits- wert	Betriebe	Einheits- wert	Betriebe	Einheits- wert	Betriebe	Einheits- wert	Betriebe	Einheits- wert
unter 6 000	8,4	0,2	1,6	0,0	8,9	0,2	7,8	0,1	8,6	0,1	15,3	0,6
6 000— 10 000	11,8	0,4	3,6	0,1	11,1	0,7	13,5	0,2	10,7	0,2	23,9	2,0
10 000— 20 000	21,4	1,3	9,4	0,5	19,1	2,1	17,8	0,5	18,3	0,8	28,7	4,0
20 000— 30 000	10,3	1,1	10,7	1,0	11,9	2,3	9,2	0,5	11,6	0,8	10,9	2,8
30 000— 40 000	6,9	1,0	10,5	1,3	8,1	2,2	6,6	0,5	7,4	0,7	5,6	2,0
40 000— 50 000	4,2	0,8	8,4	1,4	5,7	2,0	4,7	0,4	5,3	0,7	3,4	1,6
50 000— 70 000	6,5	1,7	12,2	2,7	7,6	3,5	6,3	0,8	7,1	1,2	3,9	2,4
70 000— 100 000	5,3	1,9	11,7	3,7	6,7	4,3	5,7	1,0	6,5	1,6	2,9	2,5
100 000— 250 000	12,2	8,4	22,7	12,8	11,8	14,2	12,3	4,2	12,2	5,5	4,2	6,8
250 000— 500 000	4,6	7,4	5,5	7,1	4,7	12,7	6,3	4,8	5,4	5,5	1,5	5,4
500 000— 1 000 000	3,1	8,8	1,4	4,1	2,4	12,5	3,9	5,8	3,1	6,1	0,8	5,6
1 000 000 und mehr	5,3	67,0	2,3	65,3	2,0	43,3	5,9	81,2	3,8	76,8	0,9	64,3
Insgesamt	100	100	100	100	100	100	100	100	100	100	100	100

heitswert von insgesamt 749 Mill. DM nachwiesen, zwar ihrer Zahl nach die stärkste Gruppe, der durchschnittliche Einheitswert je Genossenschaft blieb jedoch mit 75 471 DM hinter den Durchschnittsbeträgen, die von den Versicherungsvereinen auf Gegenseitigkeit (232 729 DM), den Kreditanstalten des öffentlichen Rechts (266 925 DM) und den sonstigen nichtnatürlichen Personen (467 625 DM) erreicht wurden, wegen der unterschiedlichen Einheitswertschichtung erheblich zurück. Denn bei den Erwerbs- und Wirtschaftsgenossenschaften waren die auf die Einheitswertgruppen bis unter 100 000 DM entfallenden Anteile an den Betrieben (85,0 vH) und an dem Gesamtbetrag der Einheitswerte (25,2 vH) wesentlich höher als die entsprechenden Anteile der Versicherungsvereine auf Gegenseitigkeit (74,8 vH und 8,4 vH), der Kreditanstalten des öffentlichen Rechts (68,1 vH und 10,7 vH) und der sonstigen nichtnatürlichen Personen (71,6 vH und 4,0 vH). Bei diesen Unternehmensformen fielen dagegen umgekehrt die Betriebe mit einem hohen Betriebsvermögen um so stärker ins Gewicht, kamen doch die in die oberen Einheitswertgruppen (1 Million DM und mehr) fallenden Versicherungsvereine auf Gegenseitigkeit (5,3 vH) und die Kreditanstalten des öffentlichen Rechts (2,3 vH) jeweils auf rund zwei Drittel (67,0 vH und 65,3 vH), die sonstigen nichtnatürlichen Personen (5,9 vH) sogar auf rund vier Fünftel (81,2 vH) des Gesamtbetrags der Einheitswerte.

Innerhalb der zu einer Gruppe zusammengefaßten sonstigen nichtnatürlichen Personen, zu der 5 566 Betriebe mit einem Einheitswert von insgesamt 2,6 Mrd. DM zählten, spielten die Betriebe von Körperschaften des öffentlichen Rechts eine entscheidende Rolle. Bei diesen Betrieben, die 2 942 oder 52,9 vH aller sonstigen nichtnatürlichen Personen mit einem Einheitswert von insgesamt 2,0 Mrd. DM (78,3 vH) auf sich vereinigten, handelt es sich vornehmlich um öffentliche Versorgungs- und Verkehrsbetriebe. Ihre Zahl belief sich auf 2 290 Betriebe, ihr Einheitswert auf 1,8 Mrd. DM.

Zu den Zahlen für die Kreditanstalten des öffentlichen Rechts und die sonstigen nichtnatürlichen Personen ist zu bemerken, daß bei den in diese Gruppe fallenden öffentlichen

oder unter Staatsaufsicht stehenden Sparkassen Wirtschaftsgüter, die der Pflege des eigentlichen Sparverkehrs dienen, von der Vermögensteuer und der Gewerbesteuer nach dem Gewerbekapital befreit sind und daher nicht zum Betriebsvermögen gehören. Die demzufolge in den Einheitswerten dieser Institute nicht mehr enthaltenen Vermögensteile machten zusammen 248 Mill. DM aus.

3. Bilanzstruktur der gewerblichen Unternehmen

a) Feststellung des Einheitswerts als Grundlage der Bilanzdarstellung

Für eine Darstellung der Bilanzstruktur für gewerbliche Unternehmen standen bisher nur die Bilanzen der Aktiengesellschaften zur Verfügung, da nur für diese eine Pflicht zur Veröffentlichung besteht. Die jährliche Bilanzstatistik kann sich daher nur auf die Unternehmen dieser Rechtsform beschränken; einige größere Gesellschaften mit beschränkter Haftung geben zwar regelmäßig ihre Geschäftsabschlüsse bekannt, aber sie reichen nicht aus, das aus den Aktiengesellschaften gewonnene Bild der Bilanzstruktur ausreichend zu erweitern. Da unter den Aktiengesellschaften die Großunternehmen überwiegen, ist aus ihren Bilanzen immer nur ein Bild der Bilanzstruktur der größeren Unternehmen und damit gleichzeitig derjenigen Wirtschaftszweige zu gewinnen, in denen das Großunternehmen dominiert. Wichtige Wirtschaftsbereiche wie Großhandel und Einzelhandel, zahlreiche Industriezweige sowie der weite Bereich der dem Handwerk oder dem Kleingewerbe angehörenden Unternehmen entziehen sich der Beobachtung durch die auf die Aktiengesellschaften beschränkte Bilanzstatistik.

Erstmalig läßt sich die Bilanzstruktur aller gewerblichen Unternehmen, für die ein Einheitswert festgestellt worden ist, an Hand der vorliegenden Ergebnisse der Einheitswertstatistik 1953 darstellen. Die auf den 1. Januar 1953 ermittelten absoluten Werte sind inzwischen zweifellos überholt. Für die Darstellung der Struktur der Bilanzen, nämlich für die Rela-

tionen, die zwischen den einzelnen Teilen der Aktiv- und Passivseite sowie zwischen beiden Seiten der Bilanz bestehen, behalten die Ergebnisse der Einheitswertstatistik 1953 jedoch einen hohen Erkenntniswert.

Die Art, wie der Einheitswert gewerblicher Betriebe festgestellt wird, ermöglicht es, die einzelnen Angaben des Feststellungsbescheids über das Vermögen und die Schulden zu einer Bilanz umzuformen. Denn der Einheitswert errechnet sich als Differenz zwischen dem in Anlage- und Umlaufvermögen unterteilten Rohvermögen und den — nach langfristigen und übrigen — gegliederten Schulden, d. h. genauso wie das Eigenkapital, so daß Einheitswert, gegebenenfalls ergänzt um den Wert der Schachtelbeteiligungen, und Eigenkapital identisch sind. Für die von der Einheitswertstatistik erfaßten gewerblichen Betriebe kann daher die Bilanz wie folgt aufgestellt werden:

Die Aktiv- oder Vermögensseite gegliedert nach Anlage- und Umlaufvermögen,

das Anlagevermögen gegliedert nach Betriebsgrundstücken, Maschinen und maschinellen Anlagen, Sonstigen Sachanlagen und Finanzanlagen,

das Umlaufvermögen gegliedert nach Vorratsvermögen und Sonstigem Umlaufvermögen (insbesondere Forderungen).

Die Passiv- oder Kapitalseite gegliedert nach Eigenkapital und Fremdkapital,

das Eigenkapital gegliedert nach Einheitswert und Gegenwert der Schachtelbeteiligungen,

das Fremdkapital gegliedert nach Dauerschulden, wobei die Kreditgewinnabgabe gesondert ermittelt ist, und übrigen — überwiegend mittel- und kurzfristigen — Schulden.

Die Bilanzsumme ist gleich dem Gesamtbetrag des Rohvermögens oder dem Ergebnis aus Schulden und sonstigen Abzügen plus Einheitswert.

Diesen Bilanzen nach der Einheitswertstatistik liegen im Unterschied zu der Bilanzstatistik, die auf den nach den Bewertungsregeln des Aktiengesetzes aufgestellten Handelsbilanzen beruht, besondere Vermögensaufstellungen zugrunde, die aus den Steuerbilanzen unter Berücksichtigung der einschlägigen Vorschriften des Bewertungsgesetzes abgeleitet sind. Dadurch ergeben sich für einzelne Bilanzposten, wie beispielsweise Maschinen und maschinelle Anlagen, die laut Aktiengesetz nach dem Niederstwertprinzip, d. h. höchstens mit den Anschaffungs- oder Herstellungskosten, nach dem Bewertungsgesetz aber grundsätzlich mit dem Teilwert anzusetzen sind, oft stark voneinander abweichende Wertansätze, die sich entsprechend auf die Bilanzrelationen auswirken. Vergleiche zwischen der aus beiden Statistiken gewonnenen Bilanzstruktur können daher, wenn überhaupt, dann nur unter erheblichen Vorbehalten gezogen werden.

In der nachstehenden Darstellung der Bilanzstruktur der gewerblichen Wirtschaft sind die Banken und Versicherungen (Gewerbekennziffern 68, 69) ebenso wie die Beteiligungsgesellschaften (Gewerbekennziffer 714) nicht enthalten. Maßgebend hierfür war, daß bei den Banken und Versicherungen durch die Höhe der Kundschaftseinlagen und Prämienreserven sowie bei den Beteiligungsgesellschaften durch die Höhe der Finanzanlagen die Bilanzrelationen völlig von denen der übrigen Wirtschaft abweichen¹⁾.

b) Unterschiede zwischen den Unternehmensformen

Die wichtigste Erkenntnis, die die Ergebnisse der Einheitswertstatistik über den Vermögens- und Kapitalaufbau der gewerblichen Unternehmen vermitteln, ist die Tatsache, daß die auf der Aktivseite zwischen Anlage- und Umlaufvermögen sowie auf der Passivseite zwischen Eigen- und Fremdkapital bestehenden Relationen, oder anders ausgedrückt, die auf die einzelnen Bilanzposten entfallenden Anteile an der Bilanzsumme in den verschiedenen Zweigen der Wirtschaft und hier wiederum in den einzelnen Unternehmensformen und Größenklassen starke Unterschiede aufweisen, für die aber eine gewisse Gesetzmäßigkeit nicht zu verkennen ist.

Bei der Gesamtheit der Unternehmen mit einem Einheitswert (Tabelle 7), die zwar nicht der Zahl, wohl aber der

Bilanzsumme nach den entscheidenden Teil der gewerblichen Wirtschaft im Bundesgebiet verkörpern dürfte, beläuft sich die Bilanzrelation, die für den Status der Unternehmen von besonderer Bedeutung ist, nämlich der Anteil des Eigenkapitals an der Bilanzsumme, auf 48,8 vH. Dadurch überstieg das Eigenkapital merklich den Anteil des Anlagevermögens, der sich auf 40,8 vH stellte. Rechnet man die Dauerschulden (einschl. Kreditgewinnabgabe) dem Eigenkapital hinzu, so ergibt sich ein Verhältnis zum Anlagevermögen von 142,4 vH. Dieses Ergebnis steht im Einklang mit der als „Goldene Bilanzregel“ bekannten Forderung, nach der die Summe von Eigenkapital und langfristigem Fremdkapital höher sein soll als das Anlagevermögen, so daß aus dem Überschuß noch eigene Mittel und langfristige Fremdmittel für die Finanzierung von Teilen des Umlaufvermögens, insbesondere des Warenbestandes, zur Verfügung stehen.

7. Bilanzstruktur der gewerblichen Unternehmen¹⁾
am 1. Januar 1953

Bilanzposten	Einzelunternehmen	Personengesellschaften	Körperschaften ²⁾			Insgesamt
			insgesamt	Kapitalgesellschaften	übrige Körperschaften	
Aktiva in vH der Bilanzsumme						
Anlagevermögen						
Betriebsgrundstücke	12,7	11,5	8,1	7,9	9,9	9,7
Maschinen und maschinelle Anlagen	7,3	10,2	18,1	17,6	23,1	14,4
Sonstige Sachanlagen	14,8	8,7	13,0	12,0	24,1	12,4
Finanzanlagen	2,6	2,1	5,7	6,0	2,3	4,4
zusammen	37,4	32,6	44,8	43,5	59,5	40,8
Umlaufvermögen						
Vorratsvermögen	25,0	27,6	20,8	21,6	11,3	23,0
Sonstiges Umlaufvermögen	37,6	39,9	34,4	34,8	29,2	36,1
zusammen	62,6	67,4	55,2	56,5	40,5	59,2
Passiva in vH der Bilanzsumme						
Eigenkapital						
Einheitswert	50,6	49,6	45,2	44,9	48,7	47,1
Gegenwert der Schachtelbeteiligungen	—	—	2,8	3,1	0,3	1,7
zusammen	50,6	49,6	48,0	47,9	48,9	48,8
Fremdkapital						
Kreditgewinnabgabe	0,6	0,9	1,0	1,0	0,6	0,9
Sonstige Dauerschulden	9,9	8,1	8,0	7,7	11,9	8,4
Übrige Schulden	38,8	41,4	42,9	43,3	38,6	41,8
zusammen	49,4	50,4	52,0	52,1	51,1	51,2
Bilanzsumme in Mrd. DM	24,0	26,9	76,5	70,2	6,3	127,3
Eigenkapital und Dauerschulden (einschl. Kreditgewinnabgabe) in vH des Anlagevermögens	163,8	180,0	127,3	130,2	103,2	142,4

¹⁾ Ohne Banken, Versicherungen und Beteiligungsgesellschaften. — ²⁾ Nicht-natürliche Personen ohne Personengesellschaften.

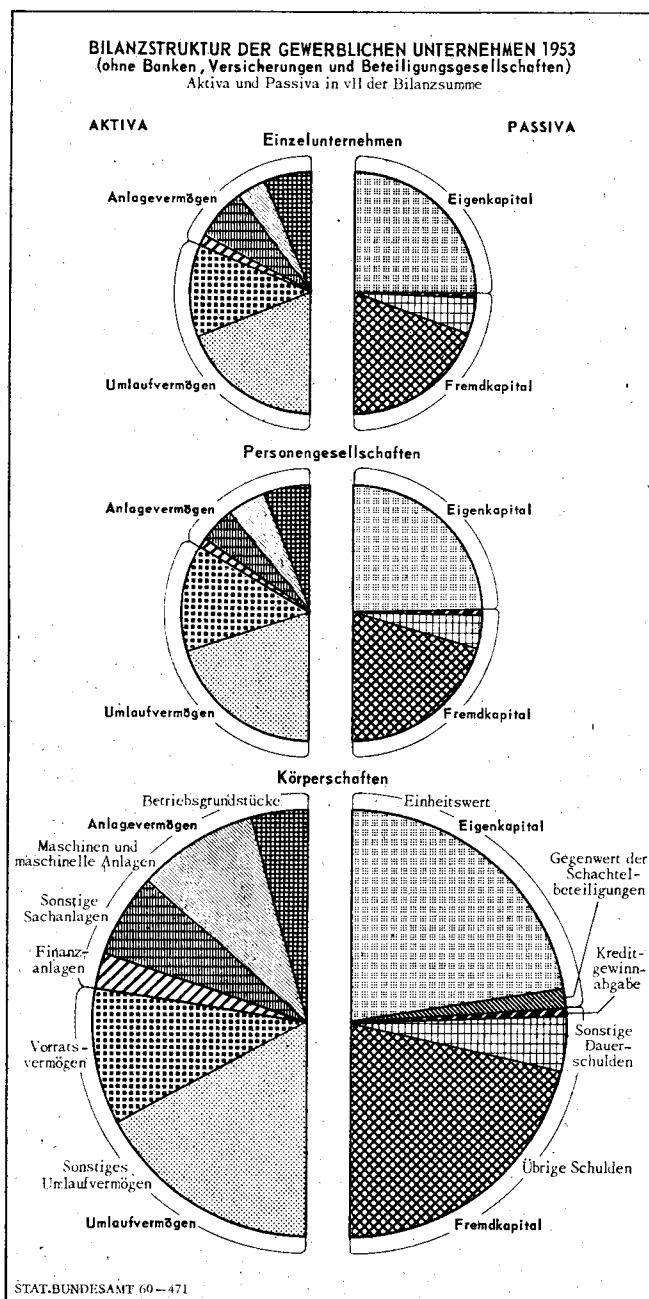
Unter den einzelnen Bilanzpositionen war der Anteil der als „übrige“ bezeichneten Schulden mit 41,8 vH bemerkenswert hoch. Dies läßt vermuten, daß neben den kurzfristigen Verbindlichkeiten, die den Hauptteil der übrigen Schulden ausmachen, in dieser Bilanzposition auch Beträge enthalten sind, die auf lang- und mittelfristigen Verpflichtungen beruhen und nicht als Dauerschulden im Sinne des Steuerrechts angesehen werden. Außerdem sind auch diejenigen Rückstellungen, die als abzugsfähige Betriebsschulden im Sinne des Bewertungsgesetzes gelten und nach dem Kriege erhebliche Bedeutung in den Bilanzen erlangt haben, in dem Gesamtbetrag enthalten.

Auf der Vermögensseite sind die Vorräte mit einem knappen Viertel (23,0 vH) und das Sonstige Umlaufvermögen, in dem sich hauptsächlich die Forderungen befinden, mit einem guten Drittel (36,1 vH) beteiligt. Vom Anlagevermögen entfällt der größere Teil auf die Maschinen und maschinellen Anlagen (14,4 vH) und die als „sonstige“ bezeichneten Sachanlagen (12,4 vH).

Alle diese Relationen gelten für das Jahr 1953. Seitdem haben sie sich, wie aus der Bilanzstatistik der Aktiengesellschaften bekannt ist, etwas verschoben. So ist bei der genannten Rechtsform der Anteil des Eigenkapitals gesunken und der des Umlaufvermögens gestiegen. Die Bedeutung der aus der Einheitswertstatistik gewonnenen Bilanzzahlen liegt aber

¹⁾ Abweichend von der Darstellung in „Wirtschaft und Statistik“, über die Bilanzstruktur gewerblicher Unternehmen, 11. Jg. N. F., Heft 5, Mai 1959, Seite 233 ff., sind hier auch die Beteiligungsgesellschaften aus dem Gesamtergebnis herausgenommen worden.

hauptsächlich in den Erkenntnissen, die sie über die strukturellen Unterschiede zwischen den einzelnen Unternehmensformen und Wirtschaftsbereichen vermitteln, Erkenntnisse, die von den Daten eines einzelnen Jahres mehr oder minder unabhängig sind.



Solche Unterschiede treten schon in der Aufteilung der Gesamtzahlen nach Einzelunternehmen (natürliche Personen), Personengesellschaften und Körperschaften (nichtnatürliche Personen ohne Personengesellschaften) recht deutlich zu Tage. Von der Bilanzmasse aller erfaßten Unternehmen entfielen rund 60 vH auf die Körperschaften. Bei diesem hohen Anteil der Körperschaften ist allerdings zu berücksichtigen, daß die große Masse der Kleinunternehmen nicht erfaßt ist, für die kein Einheitswert festgestellt wurde, weil sie mit ihrem Betriebsvermögen unter der Grenze lagen, bei der sie zur Gewerbesteuer nach dem Gewerbekapital oder zur Vermögenssteuer heranzuziehen waren. Außerdem fehlen in der Statistik auch umsatzmäßig bedeutsame Betriebe, soweit sie nämlich wegen ihres zu geringen Betriebsvermögens ebenfalls keinen Einheitswert erhielten. Hierbei handelt es sich hauptsächlich um Unternehmen des Reparaturhandwerks, der Handelsvermittlung, des Dienstleistungsgewerbes und um freie Berufe,

die im allgemeinen branchenüblich mit geringem Anlage- oder Vorratsvermögen und daher entsprechend geringem Kapitaleinsatz arbeiten. Aber auch größere Unternehmen des Groß- und Einzelhandels, der ebenfalls wenig anlageintensiv ist, können für eine Einheitswertfeststellung entfallen, wenn das Umlaufvermögen mit Krediten finanziert worden ist.

Wie aus der Tabelle 7 hervorgeht, sind auf der Aktivseite der Bilanzen die Unterschiede zwischen den einzelnen Unternehmensformen in der Gliederung des Vermögens recht erheblich. So ist bei den Körperschaften der Anteil des Anlagevermögens mit 44,8 vH der Bilanzsumme beträchtlich höher als bei den Einzelunternehmen (37,4 vH) und Personengesellschaften (32,6 vH). Bemerkenswert ist hierbei die Tatsache, daß das Anlagevermögen in den Bilanzen der als „übrige Körperschaften“ bezeichneten Unternehmen ein noch größeres Gewicht hat als selbst bei den Kapitalgesellschaften (59,5 vH gegen 43,5 vH der Bilanzsumme), was insbesondere auf den Einfluß der unter den übrigen Körperschaften enthaltenen öffentlichen Versorgungs- und Verkehrsbetriebe, die außerordentlich anlageintensiv sind, zurückzuführen ist. Die gegenüber den Einzelunternehmen und Personengesellschaften ganz allgemein bei den Körperschaften zu beobachtende höhere Anlageintensität beruht im wesentlichen auf der größeren und wertvolleren Ausstattung mit Maschinen und maschinellen Anlagen. Bei der Gruppe der übrigen Körperschaften kommt noch hinzu, daß aus den oben erwähnten Gründen (öffentliche Verkehrsbetriebe) auch die Sonstigen Sachanlagen eine besonders große Rolle spielen.

Innerhalb der Kapitalgesellschaften wiesen die einzelnen Gruppen eine erheblich voneinander abweichende Anlageintensität auf (Tabelle 8). Während die Aktiengesellschaften und die bergrechtlichen Gewerkschaften über ein Anlagevermögen verfügten, das bei den ersteren 49,2 vH, bei den letzteren sogar 67,0 vH der Bilanzsumme umfaßte, war bei den Gesellschaften mit beschränkter Haftung das Anlagevermögen (30,5 vH) anteilmäßig im Vergleich zum Umlaufvermögen (69,5 vH) von wesentlich geringerer Bedeutung. Damit näherten sich die Gesellschaften mit beschränkter Haftung in ihrer Vermögensstruktur stark den Einzelunternehmen und Personengesellschaften, bei denen die Anteile des Anlagevermö-

8. Bilanzstruktur der Kapitalgesellschaften¹⁾ am 1. Januar 1953

Bilanzposten	Kapitalgesellschaften		
	Aktiengesellschaften, Kommanditgesellschaften auf Aktien, Kolonialgesellschaften	Gesellschaften mit beschränkter Haftung	Bergrechtliche Gewerkschaften
Aktiva in vH der Bilanzsumme			
Anlagevermögen			
Betriebsgrundstücke	8,4	7,0	7,1
Maschinen und maschinelle Anlagen	20,6	10,9	26,2
Sonstige Sachanlagen	13,6	8,4	16,9
Finanzanlagen	6,6	4,1	16,8
zusammen	49,2	30,5	67,0
Umlaufvermögen			
Vorratsvermögen	21,1	23,8	7,1
Sonstiges Umlaufvermögen	29,7	45,7	25,9
zusammen	50,8	69,5	33,0
Passiva in vH der Bilanzsumme			
Eigenkapital			
Einheitswert	48,2	38,1	46,7
Gegenwert der Schachtelbeteiligungen	3,5	1,8	9,7
zusammen	51,7	39,8	56,4
Fremdkapital			
Kreditgewinnabgabe	1,2	0,7	0,4
Sonstige Dauerschulden	7,5	8,1	8,3
Übrige Schulden	39,6	51,4	34,9
zusammen	48,3	60,2	43,6
Bilanzsumme in Mrd. DM	45,4	23,0	1,8
Eigenkapital und Dauerschulden (einschl. Kreditgewinnabgabe) in vH des Anlagevermögens	122,8	159,2	97,2

¹⁾ Ohne Banken, Versicherungen und Beteiligungsgesellschaften.

gens (37,4 vH und 32,6 vH) von denen des Umlaufvermögens (62,6 vH und 67,4 vH) gleichfalls wesentlich übertroffen wurden. Hier wirkte sich die Tatsache aus, daß die Gesellschaften mit beschränkter Haftung, anders als die Aktiengesellschaften, in größerem Umfang Wirtschaftsbereichen, wie insbesondere dem Handel, angehören, in denen mit relativ geringem Anlagevermögen und dementsprechend höherem Umlaufvermögen gearbeitet wird.

Auf der Passivseite der Bilanzen bestehen in der Gliederung des Kapitals zwischen den Einzelunternehmen, Personengesellschaften und Körperschaften keine allzu großen Unterschiede. Denn die Anteile des Eigenkapitals und des Fremdkapitals an der Bilanzsumme sind bei diesen Gruppen nicht sehr voneinander verschieden. Das gleiche kann im großen ganzen auch von der Zusammensetzung des Fremdkapitals gesagt werden, wobei allen drei Unternehmensgruppen gemeinsam ist, daß die Übrigen, Schulden weitaus am stärksten an den Verbindlichkeiten beteiligt waren. Im einzelnen war der Anteil der Übrigen Schulden bei den Personengesellschaften und den Körperschaften noch etwas höher als bei den Einzelunternehmen, die demgegenüber wieder anteilmäßig etwas höhere Dauerschulden zu verzeichnen hatten.

Erst zwischen den einzelnen Unternehmensformen der Kapitalgesellschaften zeigen sich in der Kapitalstruktur größere Unterschiede, die vor allem bedingt sind durch die unterschiedliche Bedeutung des Anlagevermögens. Der hohen Anlageintensität entsprechend nahm bei den Aktiengesellschaften und den bergrechtlichen Gewerkschaften das Eigenkapital mit 51,7 vH und 56,4 vH der Bilanzsumme einen relativ breiten Raum ein. Bei den Aktiengesellschaften war die Ausstattung mit Eigenkapital zur Finanzierung des Anlagevermögens noch etwas mehr als ausreichend, für die bergrechtlichen Gewerkschaften trifft dies dagegen nicht zu. Bei den weniger anlageintensiven Gesellschaften mit beschränkter Haftung war der Eigenkapitalanteil zwar wesentlich geringer als bei den beiden anderen Unternehmensformen, reichte aber zur Deckung des Anlagevermögens und darüber hinaus eines Teils des Umlaufvermögens völlig aus.

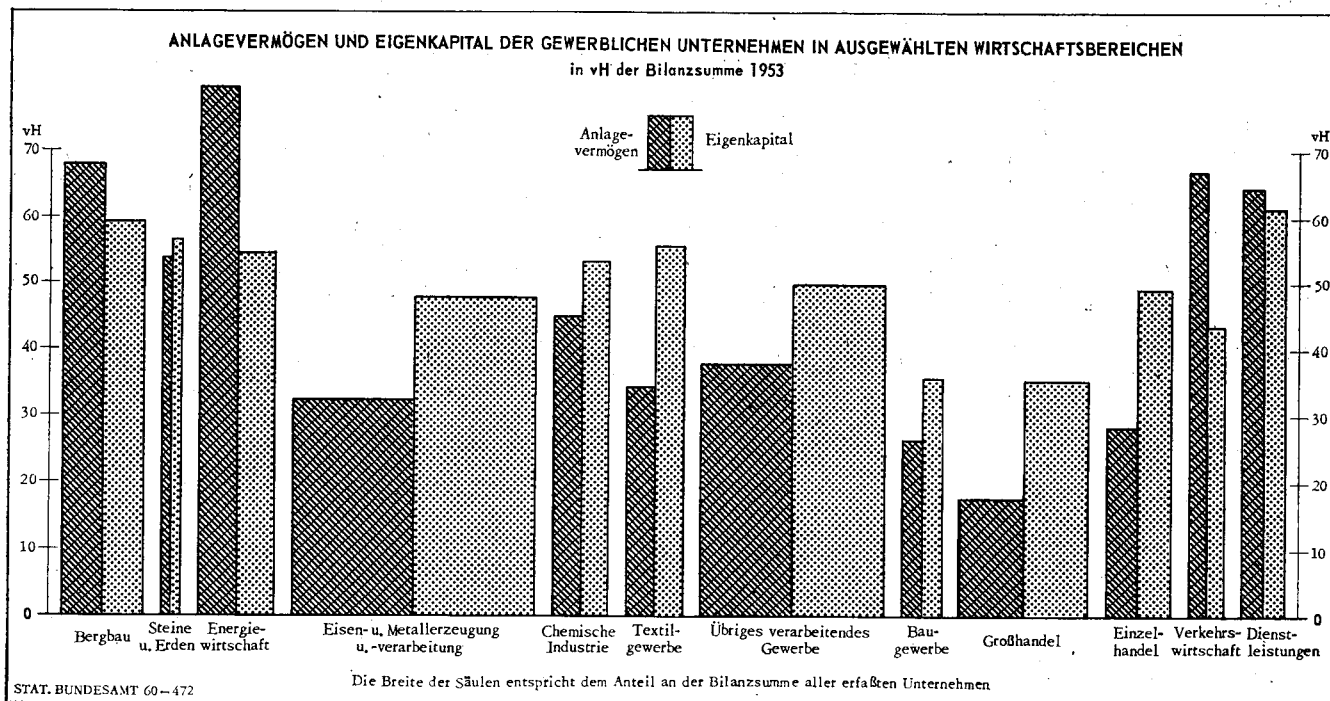
Die Untersuchung der Kapitalstruktur führt zu der etwas überraschenden Erkenntnis, daß Eigenkapital und langfristiges Fremdkapital (Kreditgewinnabgabe und Sonstige Dauerschulden) zusammen im Verhältnis zur Bilanzsumme sowohl bei den Einzelunternehmen (61,1 vH) als auch bei den Personengesellschaften (58,6 vH) über dem vergleichbaren Wert der Körperschaften (57,0 vH) lagen. Unter den letzteren hatten lediglich die bergrechtlichen Gewerkschaften einen noch höhe-

ren Anteil (65,1 vH) aufzuweisen. Im Zusammenhang mit der Vermögensstruktur läßt sich feststellen, daß im Sinne der goldenen Bilanzregel Eigenkapital und langfristiges Fremdkapital zur Deckung des Anlagevermögens im allgemeinen in ausreichendem Maße zur Verfügung standen, die sich hieraus ergebenden Relationen aber in den einzelnen Unternehmensgruppen und -formen sehr unterschiedlich waren. So war das Verhältnis von Eigenkapital und langfristigem Fremdkapital zum Anlagevermögen bei den Einzelunternehmen mit 163,8 vH und den Personengesellschaften mit 180,0 vH erheblich günstiger als bei den Körperschaften (127,3 vH), unter denen die Gesellschaften mit beschränkter Haftung sich mit 159,2 vH besonders hervorheben.

Die bei den Körperschaften für die Vermögens- und Kapitalstruktur errechneten Verhältniszahlen ändern sich, wenn man, soweit möglich, die Doppelzählungen ausschaltet, die sich aus der Kapitalverflechtung der Unternehmen untereinander bei der Zusammenfassung der Einzelbilanzen zu einer Summe ergeben. Eine gewisse Bereinigung in diesem Sinne ist bereits dadurch geschehen, daß bei der Darstellung der Bilanzstruktur die Beteiligungsgesellschaften ebenso wie die Banken und Versicherungen mit ihren hohen Finanzanlagen nicht in das Gesamtergebnis einbezogen worden sind. Darüber hinaus lassen sich als erkennbare Beteiligungen nur noch die Schachtelbeteiligungen unter entsprechender Kürzung der Finanzanlagen und der Bilanzsumme herausnehmen. Dadurch würde sich der Anteil des Eigenkapitals an der Bilanzsumme bei den Körperschaften von 48,0 vH auf 46,5 vH ermäßigen und das Verhältnis von Eigenkapital und langfristigem Fremdkapital zum Anlagevermögen von 127,3 vH auf 129,1 vH erhöhen. In diesem Zusammenhang ist jedoch nochmals darauf hinzuweisen, daß es sich bei den in der Statistik nachgewiesenen Schachtelbeteiligungen nicht um den Gesamtbetrag aller Schachtelbeteiligungen der bewerteten Unternehmen handelt. Soweit nämlich Schachtelbeteiligungen in Übereinstimmung mit der Vorschrift des § 60 BewG in dem in der Vermögensaufstellung eines Unternehmens angegebenen Betriebsvermögen nicht enthalten sind, fehlen sie auch in der Statistik.

c) Unterschiede zwischen den Wirtschaftsbereichen

Die sich für die Bilanzstruktur der gewerblichen Unternehmen ergebenden Relationen weichen in den einzelnen Wirtschaftsbereichen auf Grund der jeweils anders gearteten ökonomischen und technischen Voraussetzungen mehr oder



minder stark vom Durchschnitt aller Wirtschaftsbereiche (ohne Banken, Versicherungen und Beteiligungsgesellschaften) ab (Tabellen 9 und 10). Dies erklärt sich in erster Linie aus der unterschiedlichen Bedeutung, die das Anlagevermögen als Grundlage der Geschäftstätigkeit in den einzelnen Wirtschaftszweigen hat.

So streut der Anteil, den die Sachanlagen an der Bilanzsumme haben (im Gesamtdurchschnitt 36,5 vH), zwischen 79,0 vH im Straßenverkehr und 8,8 vH im Ein- und Ausfuhrhandel. An Wirtschaftsgruppen mit hohem Anteil der Sachanlagen sind im einzelnen insbesondere zu nennen: Gaststättenwesen (75,9 vH), Energiewirtschaft (74,7 vH), Schienenbahnen (66,9 vH), Wohnungs- und Grundstückswesen (61,8 vH),

Bergbau (54,5 vH), Seeschifffahrt (53,0 vH) und Brauereien (51,1 vH). Aber auch in der Wirtschaftsgruppe Land-, Forst- und Jagdwirtschaft, Fischerei nehmen die Sachanlagen (61,5 vH), und zwar bewirkt durch die Hochsee- und Küstenfischerei mit ihrem Bestand an Schiffen, einen sehr breiten Raum in der Bilanz ein. Einen wesentlichen Anteil haben die Sachanlagen auch in den Wirtschaftsgruppen mit Großanlagen, nämlich Chemische Industrie (40,3 vH), Mineralölwirtschaft (40,4 vH) sowie Eisen- und Stahlindustrie (39,3 vH). Einen Sonderfall stellt der Schiffbau (Werften) dar, der trotz absolut großer Sachanlagen nur einen Anteil von 17,3 vH aufweist. Hier liegt ein großer Teil des Vermögens in den im Bau befindlichen Schiffen, die als Halbfabrikate zum Vorratsver-

9. Bilanzstruktur der gewerblichen Unternehmen am 1. Januar 1953 in ausgewählten Wirtschaftsbereichen

Gewerbe- kennziffer	Wirtschaftsbereich	Aktiva				Passiva				Bilanz- summe
		Anlage- vermögen		Umlauf- vermögen		Eigenkapital		Fremdkapital		
		ins- gesamt	dar- unter Sach- anlagen ¹⁾	ins- gesamt	dar- unter Vor- räte	Ein- heits- wert	Gegen- wert der Schach- telbe- teil- gungen	ins- gesamt	dar- unter Dauer- schul- den ²⁾	
vH der Bilanzsumme										Mill. DM
0	Land-, Forst- und Jagdwirtschaft, Fischerei ³⁾	63,5	61,5	36,5	7,6	50,4	0,0	49,6	21,3	283
1—5	Produzierendes Gewerbe	43,4	39,1	56,6	23,1	49,0	1,7	49,3	8,9	92 285
1	Bergbau, Gewinnung und Verarbeitung von Steinen und Erden; Energie	71,4	62,6	28,6	5,8	54,1	2,9	43,0	13,5	21 351
11—15	Bergbau	67,9	54,5	32,1	6,6	54,6	4,7	40,7	9,8	9 879
17	Gewinnung und Verarbeitung von Steinen, Erden und grob- keramischen Erzeugnissen	53,9	48,4	46,1	14,6	54,8	1,5	43,7	8,9	2 226
18/19	Energiewirtschaft (einschl. Stadtwerke)	79,3	74,7	20,7	2,9	53,3	1,3	45,4	18,6	9 246
2	Eisen- und Metallherzeugung und -verarbeitung	32,2	29,1	67,8	30,2	46,6	1,2	52,2	6,1	29 956
21	Eisen- und Stahlindustrie	41,8	39,3	58,2	24,5	51,4	0,8	47,8	4,8	6 268
22	NE-Metallindustrie	30,6	28,1	69,4	25,9	57,5	1,4	41,1	5,6	1 587
23	Stahlbau	18,9	17,9	81,1	40,8	30,3	0,5	69,2	3,6	1 316
24	Maschinenbau	31,3	26,5	68,7	30,7	45,6	1,5	52,9	6,9	8 935
25	Schiffbau	19,4	17,3	80,6	32,4	19,6	0,1	80,3	3,3	1 204
26	Straßen- und Luftfahrzeugbau	33,4	32,6	66,6	35,5	48,2	0,1	51,7	5,2	3 053
27	Elektrotechnik	27,7	21,7	72,3	31,9	39,9	3,4	56,7	8,3	3 387
28	Feinmechanik und Optik	28,1	25,3	71,9	36,8	52,6	1,8	45,6	7,3	966
29	Eisen-, Stahl-, Blech- und Metallwarengewerbe	32,3	31,2	67,7	27,8	55,0	0,2	44,8	7,0	3 241
3/4	Verarbeitende Gewerbe (ohne Eisen- und Metallverarbeitung)	38,4	35,6	61,6	28,8	50,0	1,5	48,5	8,9	36 175
31	Mineralölverarbeitung und Kohlenwertstoffindustrie	43,1	40,4	56,9	23,9	46,7	0,5	52,8	7,5	1 891
32	Chemische Industrie	44,9	40,3	55,1	26,5	49,5	3,8	46,7	7,9	6 668
35	Gummi- und Asbestverarbeitung	29,6	27,2	70,4	28,6	55,6	0,3	44,1	5,9	847
36	Feinkeramische und Glasindustrie	43,6	40,0	56,4	18,7	54,9	2,1	43,0	8,7	831
37	Sägerei und Holzbearbeitung	32,6	31,5	67,4	36,1	51,8	0,0	48,2	10,0	1 288
38	Holzverarbeitung	34,1	33,3	65,9	28,5	49,6	0,1	50,3	9,7	1 942
39	Papierherzeugung und -verarbeitung; Druckereigewerbe	42,3	39,7	57,7	23,9	54,0	0,8	45,2	10,5	3 064
41	Lederherzeugung und -verarbeitung	25,0	23,8	75,0	38,2	53,3	0,3	46,4	10,0	1 343
42	Textilgewerbe	34,2	31,6	65,8	32,3	54,4	1,2	44,4	9,1	7 057
43	Bekleidungsgewerbe	21,3	19,1	78,7	36,9	39,7	0,1	60,2	11,3	1 378
45	Mühlengewerbe, Nähr- und Futtermittelherstellung, Bäckerei- und Süßwarengewerbe	43,8	40,9	56,2	25,6	51,4	0,7	47,9	9,0	2 748
451	Mühlengewerbe (ohne Öl- und Gewürzmühlen)	38,1	35,4	61,9	28,9	43,7	0,6	55,7	7,7	1 026
456	Bäckerei und Brotfabrikation	61,6	60,2	38,4	16,6	63,7	0,0	36,3	10,7	787
46	Fleisch- und Fischverarbeitung, Milchverwertung, Speiseöl- und Speisefettherstellung; Zuckerindustrie	46,0	41,6	54,0	27,3	44,4	2,8	52,8	8,4	2 664
461	Fleischerei und Fleischwarenherstellung	58,3	57,3	41,7	14,4	63,5	0,0	36,5	12,6	756
464	Milchverwertung	45,7	44,0	54,3	17,3	45,3	0,0	54,7	9,3	579
465	Ölmühlen und Margarineindustrie	40,0	25,4	60,0	38,8	26,4	11,7	61,9	3,9	601
466	Zuckerindustrie	38,9	37,7	61,1	40,7	39,0	0,9	60,1	6,2	647
48	Getränkherstellung	48,1	45,9	51,9	21,0	50,8	0,8	48,4	10,4	2 417
481	Brauerei und Mälzerei	53,2	51,1	46,8	18,7	51,1	1,0	47,9	10,9	1 711
49	Tabakwarenherstellung	15,3	13,4	84,7	49,0	27,0	1,3	71,7	3,9	993
5	Bau-, Ausbau- und Bauhilfsgewerbe	26,3	23,6	73,7	13,2	33,8	1,8	64,4	5,0	4 803
51	Hoch-, Tief- und Ingenieurbau	27,0	23,8	73,0	11,0	28,2	2,4	69,4	4,8	3 632
55—59	Sonstiges Bau-, Ausbau- und Bauhilfsgewerbe	24,0	23,2	76,0	19,9	51,2	—	48,8	5,6	1 171
61, 62/63	Großhandel (ohne 637/638)	17,4	14,8	82,6	25,7	34,6	0,7	64,7	7,3	15 635
61	Ein- und Ausfuhrhandel	13,0	8,8	87,0	19,5	27,8	0,1	72,1	7,2	1 876
624	Binnengroßhandel mit Nahrungs- und Genußmitteln	21,4	20,4	78,6	33,7	36,8	0,1	63,1	9,4	2 265
625—628, 631	Binnengroßhandel mit Rohstoffen und Halbwaren	18,5	14,1	81,5	21,5	34,9	1,7	63,4	5,1	5 246
632—636	Binnengroßhandel mit Fertigwaren	15,2	14,0	84,8	29,7	38,1	0,2	61,7	8,5	4 435
64	Einzelhandel	28,2	25,9	71,8	42,9	48,7	0,3	51,0	10,3	8 071
641	Einzelhandel mit Waren aller Art	39,7	35,6	60,3	35,9	47,3	1,4	51,3	11,2	1 086
642	Einzelhandel mit Nahrungs- und Genußmitteln und verwandten Waren	34,4	32,9	65,6	39,2	58,5	0,1	41,4	8,7	1 291
643	Einzelhandel mit Bekleidung, Wäsche, Schuhen, Sportartikeln u. ä.	21,8	20,5	78,2	54,8	44,1	0,1	55,8	11,0	2 571
Rest 6, 7—9 (ohne 68, 69, 714)	Sonstige Wirtschaftsbereiche (ohne Banken, Versicherungen und Beteiligungsgesellschaften)	61,0	52,2	39,0	4,2	48,0	4,0	48,0	14,9	11 065
67	Handelsvertretung, Vermittlung, Werbung und Verleih	29,0	26,1	71,0	4,4	45,1	0,1	54,8	8,0	1 008
7 (ohne 714)	Dienstleistungen — ohne solche aus 9 — (ohne Beteiligungsges.)	66,8	53,7	33,2	4,9	51,9	8,5	39,6	14,0	4 583
71 (ohne 714)	Wohnungs- und Grundstückswesen; Vermögensverwaltung (ohne Beteiligungsgesellschaften)	63,3	42,1	36,7	1,7	48,3	15,0	36,7	12,4	2 598
711	Wohnungs- und Grundstückswesen	66,1	61,8	33,9	0,5	42,7	0,7	36,6	30,6	569
72	Gaststättenwesen	77,2	75,9	22,8	9,4	61,4	0,0	38,6	17,8	1 276
8	Verkehrswirtschaft	67,1	59,9	32,9	2,0	42,3	1,1	56,6	19,2	4 376
83	Schienenbahnen (ohne Deutsche Bundesbahn)	72,1	66,9	27,9	5,8	48,3	1,1	50,6	10,4	746
84	Straßenverkehr	80,2	79,0	19,8	1,2	49,2	0,0	50,8	12,4	842
85	Schifffahrt, Wasserstraßen- und Hafenwesen	64,5	53,4	35,5	1,1	38,2	1,7	60,1	27,3	2 278
852	Seeschifffahrt	65,2	53,0	34,8	0,8	35,3	0,3	64,4	34,1	1 534
9	Öffentl. Dienst und Dienstleistungen im öffentlichen Interesse	51,4	48,7	48,6	2,1	67,7	0,0	32,3	7,3	743
0—9 (ohne 68, 69, 714)	Alle Wirtschaftsbereiche (ohne Banken, Versicherungen und Beteiligungsgesellschaften)	40,8	36,5	59,2	23,0	47,1	1,7	51,2	9,3	127 339
0—9	Alle Wirtschaftsbereiche	32,2	27,2	67,8	16,8	35,7 ⁴⁾	2,0	62,2	7,1	174 802

¹⁾ Betriebsgrundstücke, Maschinen und maschinelle Anlagen, Sonstige Sachanlagen. — ²⁾ Einschl. Kreditgewinnabgabe. — ³⁾ Soweit als gewerbliches Betriebsvermögen festgestellt. — ⁴⁾ Ohne steuerbefreite Vermögensteile der öffentlichen oder unter Staatsaufsicht stehenden Sparkassen.

10. Bilanzstruktur der gewerblichen Unternehmen am 1. Januar 1953 in

Gewer- kennziffer	Wirtschaftsbereich	Einzelunternehmen								Bilanz- summe
		Aktiva				Passiva				
		Anlagevermögen		Umlaufvermögen		Eigen- kapital (Ein- heits- wert)	Fremdkapital			
		ins- gesamt	darunter Sach- anla- gen ²⁾	ins- gesamt	darunter Vorräte		ins- gesamt	darunter Dauer- schul- den ²⁾		
vH der Bilanzsumme										Mill. DM
0	Land-, Forst- und Jagdwirtschaft, Fischerei ⁴⁾	59,9	57,4	40,1	12,4	61,8	38,2	11,0		46
1—5	Produzierendes Gewerbe	39,0	35,7	61,0	21,1	51,3	48,7	10,3		11 865
1	Bergbau, Gewinnung und Verarbeitung von Steinen und Erden; Energie	54,0	49,4	46,0	12,4	51,1	48,9	12,1		403
11—15	Bergbau	51,8	48,1	48,2	23,4	53,2	46,8	17,0		10
17	Gewinnung und Verarbeitung von Steinen, Erden und grob- keramischen Erzeugnissen	52,6	48,0	47,4	12,7	49,7	50,3	11,8		389
18/19	Energiewirtschaft (einschl. Stadtwerke)	76,9	71,0	23,1	3,7	70,5	29,5	14,4		24
2	Eisen- und Metallherzeugung und -verarbeitung	39,5	32,2	60,5	21,0	56,4	43,6	10,5		3 580
21	Eisen- und Stahlindustrie	38,3	37,0	61,7	18,7	43,6	56,4	17,0		111
22	NE-Metallindustrie	33,8	31,7	66,2	30,2	50,7	49,3	11,9		52
23	Stahlbau	22,5	21,8	77,5	28,0	31,9	68,1	6,3		144
24	Maschinenbau	47,1	32,7	52,9	15,1	65,8	34,2	11,6		1 873
25	Schiffbau	34,5	24,6	65,5	24,2	19,3	80,7	5,9		47
26	Straßen- und Luftfahrzeugbau	35,6	34,9	64,4	27,7	47,7	52,3	10,2		457
27	Elektrotechnik	27,7	27,0	72,3	27,3	44,4	55,6	9,9		247
28	Feinmechanik und Optik	27,0	26,0	73,0	37,7	54,0	46,0	9,1		215
29	Eisen-, Stahl-, Blech- und Metallwarengewerbe	35,9	34,9	64,1	21,6	54,3	45,7	8,5		633
3/4	Verarbeitende Gewerbe (ohne Eisen- und Metallverarbeitung)	42,8	41,2	57,2	24,4	52,6	47,4	11,8		5 660
31	Mineralölverarbeitung und Kohlenwerstoffindustrie	30,0	30,0	70,0	16,8	26,2	73,8	7,1		20
32	Chemische Industrie	32,5	30,1	67,5	26,7	48,1	51,9	13,1		195
35	Gummi- und Asbestverarbeitung	33,5	32,3	66,5	16,4	43,6	56,4	8,9		46
36	Feinkeramische und Glasindustrie	41,4	40,4	58,6	17,5	51,5	48,5	14,6		60
37	Sägerei und Holzbearbeitung	37,2	35,7	62,8	31,4	53,3	46,7	11,6		415
38	Holzverarbeitung	36,2	35,7	63,8	25,6	50,8	49,2	10,3		866
39	Papierherzeugung und -verarbeitung; Druckereigewerbe	46,9	44,5	53,1	18,0	52,6	47,4	11,3		420
41	Lederherzeugung und -verarbeitung	24,1	23,4	75,9	37,4	52,2	47,8	9,9		305
42	Textilgewerbe	37,1	35,9	62,9	26,7	47,9	52,1	13,9		487
43	Bekleidungsgewerbe	24,5	21,5	75,5	35,5	42,6	57,4	11,4		469
45	Mühlengewerbe, Nähr- und Futtermittelherstellung, Bäckerei- und Süßwarengewerbe	57,0	54,9	43,0	20,0	58,5	41,5	11,7		1 032
451	Mühlengewerbe (ohne Öl- und Getreidemühlen)	49,4	46,1	50,6	25,2	51,3	48,7	11,8		324
456	Bäckerei und Brotfabrikation	63,4	61,9	36,6	15,9	65,2	34,8	11,0		602
46	Fleisch- und Fischverarbeitung, Milchverwertung, Speiseöl- und Speisefettherstellung; Zuckerindustrie	58,3	57,1	41,7	14,4	61,5	38,5	12,4		687
461	Fleischerei und Fleischwarenherstellung	62,4	61,3	37,6	12,7	66,4	33,6	12,8		556
464	Milchverwertung	46,4	44,9	53,6	17,4	44,4	55,6	12,2		81
465	Ölmühlen und Margarineindustrie	31,3	29,4	68,7	23,6	33,2	66,8	5,0		22
466	Zuckerindustrie	41,1	39,8	58,9	48,8	48,9	51,1	3,1		6
48	Getränkherstellung	52,7	51,3	47,3	19,3	50,9	49,1	13,7		395
481	Brauerei und Mälzerei	59,4	58,7	40,6	17,4	52,7	47,3	15,0		247
49	Tabakwarenherstellung	20,8	20,5	79,2	49,2	42,1	57,9	9,1		54
5	Bau-, Ausbau- und Bauhilfsgewerbe	25,8	24,7	74,2	14,4	39,8	60,2	5,9		2 222
51	Hoch-, Tief- und Ingenieurbau	26,8	25,5	73,2	10,9	32,0	68,0	5,9		1 336
55—59	Sonstiges Bau-, Ausbau- und Bauhilfsgewerbe	24,3	23,5	75,7	19,8	51,6	48,4	6,0		886
61, 62/63	Großhandel (ohne 637/638)	20,3	19,3	79,7	28,7	39,1	60,9	9,1		3 999
61	Ein- und Ausfuhrhandel	9,6	7,4	90,4	26,5	28,0	72,0	6,0		310
624	Binnengroßhandel mit Nahrungs- und Genußmitteln	25,6	24,7	74,4	30,2	40,9	59,1	11,6		802
625—628, 631	Binnengroßhandel mit Rohstoffen und Halbwaren	23,6	22,4	76,4	24,4	41,9	58,1	8,3		935
632—636	Binnengroßhandel mit Fertigwaren	16,5	15,7	83,5	31,9	39,0	61,0	8,8		1 533
64	Einzelhandel	26,7	24,4	73,3	45,6	51,4	48,6	10,5		4 720
641	Einzelhandel mit Waren aller Art	29,0	27,9	71,0	51,0	57,5	42,5	11,6		257
642	Einzelhandel mit Nahrungs- und Genußmitteln und verwandten Waren	35,0	33,5	65,0	40,1	62,2	37,8	9,6		915
643	Einzelhandel mit Bekleidung, Wäsche, Schuhen, Sportartikeln u. ä.	19,1	18,1	80,9	59,5	45,0	55,0	11,0		1 421
Rest 6, 7—9 (ohne 68, 69, 714)	Sonstige Wirtschaftsbereiche (ohne Banken, Versicherungen und Beteiligungsgesellschaften)	66,4	63,9	33,6	5,9	60,4	39,6	13,5		3 379
67	Handelsvertretung, Vermittlung, Werbung und Verleih	34,0	30,4	66,0	7,0	63,0	37,0	5,1		451
7 (ohne 714)	Dienstleistungen — ohne solche aus 9 — (ohne Beteiligungsges.)	74,9	72,6	25,1	9,4	63,9	36,1	15,6		1 416
71 (ohne 714)	Wohnungs- und Grundstücksbesitz; Vermögensverwaltung (ohne Beteiligungsgesellschaften)	66,7	57,0	33,3	2,9	77,0	23,0	8,9		140
711	Wohnungs- und Grundstücksbesitz	79,9	68,1	20,1	0,6	70,0	30,0	11,1		9
72	Gaststättenwesen	78,0	76,7	22,0	9,9	63,3	36,7	17,0		962
8	Verkehrswirtschaft	76,3	73,9	23,7	1,2	46,3	53,7	18,5		1 025
83	Schienenbahnen (ohne Deutsche Bundesbahn)	66,8	66,8	33,2	31,5	67,1	32,9	32,4		3
84	Straßenverkehr	82,2	81,2	17,8	1,1	49,8	50,2	12,7		631
85	Schifffahrt, Wasserstraßen- und Hafenwesen	71,0	64,0	29,0	0,6	39,3	60,7	37,8		249
852	Seeschifffahrt	65,2	54,9	34,8	0,6	31,9	68,1	42,2		149
9	Öffentl. Dienst und Dienstleistungen im öffentlichen Interesse	54,5	51,9	45,5	1,9	81,5	18,5	4,6		436
0—9 (ohne 68, 69, 714)	Alle Wirtschaftsbereiche (ohne Banken, Versicherungen und Beteiligungsgesellschaften)	37,4	34,8	62,6	25,0	50,6	49,4	10,6		24 009
0—9	Alle Wirtschaftsbereiche	37,2	34,6	62,8	24,9	50,5	49,5	10,6		24 106

¹⁾ Nichtnatürliche Personen ohne Personengesellschaften. — ²⁾ Betriebsgrundstücke, Maschinen und maschinelle Anlagen, Sonstige Sachanlagen. — ³⁾ Einschl. stehenden Sparkassen.

mögen gehören. Ähnlich gelagert sind die Verhältnisse im Stahlbau.

Die Bilanzstruktur, insbesondere die absolute und relative Bedeutung des Anlagevermögens, steht zugleich auch in einem gewissen Zusammenhang mit der Rechtsform. In den Wirtschaftsbereichen mit hohem Anlagevermögen überwiegen daher im allgemeinen die körperschaftlichen Rechtsformen, in denen eine Vielzahl von Eigentümern am Kapital beteiligt ist. In den Bereichen Bergbau, Energiewirtschaft, Eisen- und Stahlindustrie, Mineralölwirtschaft und Chemische Industrie geht daher die Bilanzsumme der Körperschaften weit über die der Einzelunternehmen und Personengesellschaften hinaus. So entfallen auf die genannten Bereiche von der Bilanz-

summe der Körperschaften 42,4 vH, von der der Personengesellschaften 4,4 vH und von der der Einzelunternehmen 1,5 vH. Einzelunternehmen und Personengesellschaften liegen mit Schwerpunkt bei den Dienstleistungen, im Einzelhandel sowie in einigen Zweigen des verarbeitenden Gewerbes und des Großhandels.

Der Anteil der Sachanlagen an der Bilanzsumme ist daher bei den Einzelunternehmen mit 34,8 vH und bei den Personengesellschaften mit 30,5 vH merklich niedriger als bei den Körperschaften (39,1 vH). Aber in einigen Wirtschaftszweigen ist er auch hier beachtlich hoch, so zum Beispiel im Gaststättenwesen (76,7 vH und 75,1 vH), bei Bäckerei und Brotfabrikation (61,9 vH und 61,3 vH), bei Fleischerei und

ausgewählten Wirtschaftsbereichen nach Unternehmensformen

Personengesellschaften								Körperschaften ¹⁾												Gewerbe- kennziffer					
Aktiva				Passiva				Aktiva				Passiva				Bilanz- summe	Bilanz- summe	Bilanz- summe	Bilanz- summe						
Anlage- vermögen		Umlauf- vermögen		Eigen- kapital (Ein- heits- wert)		Fremdkapital		Anlage- vermögen		Umlauf- vermögen		Eigenkapital		Fremdkapital											
ins- gesamt	dar- unter Sach- anla- gen ²⁾	ins- gesamt	dar- unter Vor- räte	ins- gesamt	dar- unter Dauer- schul- den ³⁾	ins- gesamt	dar- unter Dauer- schul- den ³⁾	ins- gesamt	dar- unter Sach- anla- gen ²⁾	ins- gesamt	dar- unter Vor- räte	Ein- heits- wert	Schach- tel- betei- ligun- gen	ins- gesamt	dar- unter Dauer- schul- den ³⁾										
vH der Bilanzsumme								vH der Bilanzsumme								vH der Bilanzsumme									
Mill.DM								vH der Bilanzsumme								vH der Bilanzsumme									
vH der Bilanzsumme								vH der Bilanzsumme								vH der Bilanzsumme									
70,8	66,6	29,2	5,2	48,6	51,4	28,7	62	61,9	60,8	38,1	7,2	48,0	0,0	52,0	21,4	175	0								
34,3	32,9	65,7	28,7	52,3	47,7	8,7	17 233	46,7	41,4	53,3	22,0	47,7	2,5	49,8	8,7	63 187	1—5								
56,0	51,0	44,0	12,7	61,0	39,0	9,1	752	72,3	63,3	27,7	5,5	53,8	3,1	43,1	13,7	20 196	1								
51,0	48,4	49,0	18,1	47,6	52,4	10,7	10	67,9	54,5	32,1	6,6	54,6	4,7	40,7	9,8	9 859	11—15								
55,3	50,4	44,7	12,9	60,8	39,2	9,1	713	53,4	47,2	46,6	16,2	52,8	2,9	44,3	7,8	1 144	17								
75,0	65,9	25,0	5,8	72,3	27,7	8,5	29	79,3	74,7	20,7	2,9	53,2	1,3	45,5	18,7	9 193	18/19								
31,1	30,3	68,9	31,6	52,2	47,8	8,0	5 300	31,3	28,2	68,7	31,4	43,5	1,7	54,8	4,9	21 077	2								
34,6	33,9	65,4	27,3	56,0	44,0	7,4	511	42,5	39,9	57,5	24,3	51,2	0,9	47,9	4,3	5 647	21								
34,2	33,3	65,8	29,7	55,9	44,1	8,8	182	30,0	27,3	70,0	25,2	58,0	1,7	40,3	4,9	1 354	22								
20,6	20,2	79,4	40,3	33,2	66,8	7,3	330	17,5	16,4	82,5	43,2	29,0	0,7	70,3	1,7	841	23								
30,2	29,5	69,8	35,3	51,4	48,6	8,6	1 661	26,8	23,7	73,2	34,1	37,9	2,4	59,7	5,0	5 601	24								
25,6	25,2	74,4	24,4	20,8	79,2	10,7	121	17,9	16,0	82,1	33,7	19,5	0,1	80,4	2,4	1 035	25								
33,0	31,0	67,0	29,1	48,0	52,0	9,4	364	33,0	32,4	67,0	38,2	48,3	0,2	51,5	3,5	2 231	26								
27,0	26,5	73,0	30,5	48,6	51,4	8,5	432	27,8	20,5	72,2	32,6	38,1	4,3	57,6	8,1	2 707	27								
28,3	27,2	71,7	34,1	56,6	43,4	10,0	232	28,3	24,1	71,7	37,7	50,2	3,3	46,5	5,2	519	28								
34,5	33,6	65,5	28,2	59,6	40,4	6,6	1 465	27,4	26,0	72,6	30,8	49,5	0,7	49,8	6,7	1 143	29								
35,7	34,1	64,3	30,7	54,5	45,5	9,6	9 724	38,6	34,7	61,4	29,1	47,3	2,5	50,2	7,9	20 791	3/4								
20,3	20,1	79,7	26,1	27,4	72,6	5,9	21	43,5	40,7	56,5	24,0	47,2	0,5	52,3	7,5	1 849	31								
31,0	29,5	69,0	31,2	53,1	46,9	8,3	601	46,8	41,7	53,2	26,0	49,2	4,3	46,5	7,7	5 872	32								
33,6	32,9	66,4	29,0	47,3	52,7	12,5	89	28,9	26,2	71,1	29,3	57,4	0,4	42,2	4,8	712	35								
40,9	37,4	59,1	19,7	58,1	41,9	10,0	154	44,5	40,6	55,5	18,6	54,4	2,8	42,8	7,8	618	36								
32,0	30,9	68,0	37,6	55,1	44,9	8,3	625	26,5	25,8	73,5	40,2	41,0	0,1	58,9	11,6	248	37								
34,7	34,0	65,3	30,3	52,9	47,1	9,2	784	25,9	24,3	74,1	32,7	37,1	0,4	62,5	9,5	291	38								
43,7	42,4	56,3	22,4	61,9	38,1	10,2	975	40,4	36,9	59,6	26,2	49,8	1,5	48,7	10,6	1 069	39								
26,5	25,7	73,5	36,6	53,5	46,5	10,1	494	24,2	22,3	75,8	40,0	53,7	0,7	45,6	9,8	543	41								
35,5	34,0	64,5	33,0	59,3	40,7	9,9	2 727	32,8	29,4	67,2	32,5	51,8	2,2	46,0	8,0	3 844	42								
22,5	20,5	77,5	37,5	42,6	57,4	12,3	542	15,4	14,0	84,6	37,9	31,6	0,4	68,0	9,7	367	43								
40,7	37,8	59,3	24,7	50,4	49,6	7,6	814	31,5	27,5	68,5	32,8	44,0	2,3	53,7	7,0	899	45								
33,1	31,3	66,9	26,6	45,3	54,7	6,8	443	32,3	29,1	67,7	37,3	31,6	2,3	66,1	4,0	258	451								
62,4	61,3	37,6	15,5	65,0	35,0	8,9	124	42,8	40,4	57,2	25,8	45,4	0,0	54,6	11,5	61	456								
40,7	39,4	59,3	28,0	47,5	52,5	10,0	450	42,1	35,3	57,9	32,9	35,7	5,0	59,3	6,1	1 526	46								
51,3	50,7	48,7	17,8	60,8	39,2	11,1	149	34,7	33,7	65,3	22,2	40,2	0,1	59,7	15,1	50	461								
43,5	41,5	56,5	20,9	43,3	56,7	13,5	72	46,0	44,2	54,0	16,7	45,8	0,0	54,2	8,0	425	464								
31,6	30,4	68,4	37,8	37,4	62,6	12,1	107	42,4	24,0	57,6	39,8	23,6	14,9	61,5	2,0	472	465								
34,1	34,1	65,9	39,5	44,6	55,4	2,7	91	39,7	38,3	60,3	40,8	38,0	1,0	61,0	6,8	550	466								
45,7	44,1	54,3	24,7	53,8	46,2	10,4	795	48,1	45,4	51,9	19,2	48,8	1,5	49,7	9,3	1 227	48								
53,5	52,0	46,5	21,2	54,4	45,6	11,5	475	51,4	48,8	48,6	17,8	49,1	1,7	49,2	9,6	989	481								
25,6	24,9	74,4	45,1	47,3	52,7	7,8	216	11,8	9,4	88,2	50,1	19,8	1,8	78,4	2,3	722	49								
25,2	24,6	74,8	13,7	33,9	66,1	4,7	1 458	28,4	20,3	71,6	10,1	21,7	7,7	70,6	3,4	1 123	5								
25,8	25,1	74,2	12,1	30,1	69,9	4,8	1 188	28,5	20,3	71,5	10,0	21,5	7,8	70,7	3,4	1 108	51								
22,9	22,2	77,1	20,4	50,6	49,4	4,6	270	23,7	20,8	76,3	18,8	34,7	1,7	65,3	5,1	15	55—59								
18,5	15,0	81,5	27,1	38,7	61,3	6,7	5 451	14,6	11,7	85,4	22,6	28,1	1,7	70,2	6,6	6 185	61, 62/63								
15,8	9,3	84,2	21,8	32,0	68,0	6,0	935	10,4	8,7	89,6	12,6	21,4	0,2	78,4	9,6	631	61								
20,8	20,0	79,2	33,8	40,8	59,2	8,8	766	17,3	15,8	82,7	37,8	27,7	0,2	72,1	7,7	697	624								
20,8	14,7	79,2	22,3	39,1	60,9	5,5	1 688	15,3	10,8	84,7	19,9	29,7	3,4	66,9	3,7	2 644	625—628, 631								
16,2	15,0	83,8	31,6	42,3	57,7	7,5	1 650	12,3	10,5	87,7	24,6	31,5	0,7	67,8	9,5	1 253	632—636								
27,1	25,4	72,9	43,9	50,1	49,9	9,1	2 031	35,4	31,5	64,6	31,7	37,0	1,6	61,4	11,2	1 321	64								
31,9	26,5	68,1	41,2	59,0	41,0	9,5	129	45,1	40,0	54,9	29,3	41,4	2,2	56,4	11,3	700	641								
35,2	34,2	64,8	39,0	52,6	47,4	7,6	250	28,2	25,8	71,8	33,2	42,6	1,5	55,9	4,7	126	642								
24,2	23,3	75,8	52,8	47,3	52,7	10,5	845	27,8	24,3	72,2	38,5	30,5	1,3	68,2	12,0	306	643								
59,3	54,8	40,7	3,9	55,5	44,5	16,2	2 085	58,4	44,2	41,6	3,3	37,8	7,8	54,4	15,3	5 601	Rest 6, 7—9 (ohne 68, 69, 714)								
30,5	28,1	69,5	3,8	45,9	54,1	10,9	242	20,8	18,4	79,2	1,1	19,0	0,2	80,8	9,8	314	67								
64,1	59,5	35,9	4,5	69,5	30,5	12,4	753	62,8	40,7	37,2	2,5	39,3	16,1	44,6	13,6	2 413	7 (ohne 714)								
54,9	47,9	45,1	2,2	79,3	20,7	8,1	409	64,7	39,9	35,3	1,6	40,2	19,0	40,8	13,5	2 049	71 (ohne 714)								
67,7	58,3	32,3	0,8	65,1	34,9	16,8	83	65,6	62,3	34,4	0,5	38,3	0,8	60,9	33,4	477	711								
76,7	75,1	23,3	8,8	58,7	41,3	20,3	203	72,0	70,7	28,0	6,0	50,3	0,0	49,7	20,0	111	72								
66,9	61,7	33,1	1,0	46,8	53,2	22,0	952	63,2	53,2	36,8	2,6	38,9	2,0	59,1	18,4	2 399	8								
66,1	66,0	33,9	1,4	60,0	40,0	33,4	3	72,1	66,9	27,9	5,7	48,2	1,1	50,7	10,2	741	83								
77,4	76,5	22,6	1,2	51,6	48,4	9,5	150	67,2	62,6	32,8	2,3	37,9	0,4	61,7	15,7	61	84								
68,5	61,8	31,5	1,0	47,5	52,5	28,5	630	61,5	47,6	38,5	1,3	33,9	2,8	63,3	24,9	1 398	85								
68,8	61,2	31,2	0,9	46,9	53																				

und Optik (36,8 vH) und Ledererzeugung (38,2 vH). Aber auch Zuckerindustrie (40,7 vH), Olmühlen und Margarineindustrie (38,8 vH) sowie Tabakwarenherstellung (49,0 vH) weisen beachtlich hohe Vorräte aus.

Das Sonstige Umlaufvermögen mit den darin enthaltenen Forderungen beherrscht in der Bauwirtschaft (60,5 vH) und beim Großhandel (56,9 vH) das Bilanzbild, und zwar bei den Körperschaften noch stärker als bei den Einzelunternehmen und Personengesellschaften. Im Großhandel ist es bei den Firmen des Ein- und Ausfuhrhandels relativ am größten (67,5 vH). Aber auch in einigen Wirtschaftszweigen der verarbeitenden Industrie wie NE-Metallindustrie (43,5 vH), Stahlbau (40,3 vH), Schiffbau (48,2 vH), Elektrotechnik (40,4 vH) und Bekleidungsgewerbe (41,8 vH) tritt neben den Vorräten das Sonstige Umlaufvermögen stark hervor.

Die Kapitalstruktur, d. h. die Gliederung der Passivposten nach Eigen- und Fremdkapital, hängt in erster Linie von der Größe des Anlagevermögens, ferner aber auch von den Finanzierungsmöglichkeiten und -gewohnheiten in dem jeweiligen Wirtschaftsbereich ab. Nach diesen Gegebenheiten richtet sich die Ausstattung mit Eigenkapital und die Beschaffung von langfristigem Fremdkapital (Dauerschulden). Dadurch ergeben sich recht erhebliche Unterschiede in dem Anteil, den das Eigenkapital an der Bilanzsumme in den einzelnen Wirtschaftsbereichen hat. Gruppen mit relativ

großem Anlagevermögen haben meist auch ein relativ hohes Eigenkapital. Dabei fällt auf, daß im allgemeinen die Gruppen mit einem hohen, aber zugleich sehr langlebigen Anlagevermögen dieses in größerem Umfang als andere durch die Aufnahme langfristigen Fremdkapitals finanzieren. Insbesondere sind hier zu nennen die Energiewirtschaft, das Wohnungs- und Grundstückswesen sowie die Seeschifffahrt; bei den letzteren wirkt sich die Beleihung des eigenen Grund- oder Schiffsbesitzes stark in dem Anteil der Dauerschulden aus.

Vom Fremdkapital entfällt fast in allen Wirtschaftsbereichen der weitaus größte Teil auf die übrigen Schulden, in denen auch die Rückstellungen — soweit als Betriebsschulden im Sinne des Bewertungsgesetzes anerkannt — enthalten sind. Besonders hoch ist der Anteil der übrigen Schulden im Stahlbau (65,6 vH) und im Schiffbau (77,0 vH), bei denen der langandauernde Produktionsprozeß die Vorfinanzierung in Form von Vorauszahlungen seitens der Auftraggeber erforderlich macht. Ähnliches gilt auch für den Hoch- und Tiefbau (64,6 vH). Bei Olmühlen und Margarineindustrie (58,0 vH), Zuckerindustrie (53,9 vH), Tabakwarenherstellung (67,8 vH) sowie im Großhandel (57,4 vH), und zwar hier insbesondere im Ein- und Ausfuhrhandel (64,9 vH), ist der bedeutsame Anteil der übrigen Schulden darauf zurückzuführen, daß in diesen Wirtschaftszweigen mit relativ hohen Akzept- und Bankkrediten, Warenvorschüssen usw. gearbeitet wird.

Quellenangabe über die Veröffentlichung von Ergebnissen der Einheitswertstatistik 1953 durch die Länder

Herausgeber	Erscheinungsjahr	Bezeichnung der Veröffentlichung
Statistisches Landesamt Schleswig-Holstein Kiel, Mühlenweg 166	1960	Statistische Berichte des Statistischen Landesamtes Schleswig-Holstein, Heft LO, 2. Februar 1960
Niedersächsisches Landesverwaltungsamt — Statistik — (früher: Niedersächsisches Amt für Landesplanung und Statistik) Hannover, Bertastraße 1—2	1958	Veröffentlichungen des Niedersächsischen Amtes für Landesplanung und Statistik, Reihe F, Band 12, Heft 38
Statistisches Landesamt Bremen Bremen, Herdentorsteinweg 37	1958	Statistische Monatsberichte, Land Freie Hansestadt Bremen, Heft 12, Dezember 1958
Statistisches Landesamt Nordrhein-Westfalen Düsseldorf, Ludwig-Beck-Straße 23	1959	Beiträge zur Statistik des Landes Nordrhein-Westfalen, Heft 109
Statistisches Landesamt Rheinland-Pfalz Bad Ems, Hotel Römerbad	1959	Statistik von Rheinland-Pfalz, Band 68
Statistisches Landesamt Baden-Württemberg Stuttgart, Neckarstraße 18 B	1959	Statistische Monatshefte Baden-Württemberg, Heft 5, Mai 1959
Bayerisches Statistisches Landesamt München, Neuhauser Straße 51	1959	Beiträge zur Statistik Bayerns, Heft 212
Statistisches Landesamt Berlin Berlin-Schöneberg, Salzburger Straße 21—25	1959	Berliner Statistik — Statistische Berichte, Heft L II, 27. Juli 1959

Inhalt des Tabellenteils

	Seite
I. Ergebnisse für das Bundesgebiet (ohne Saarland und Berlin)	
1. Anlagevermögen, Umlaufvermögen, Rohvermögen, Schulden und sonstige Abzüge sowie Einheitswert der gewerblichen Betriebe auf den 1. Januar 1953 nach wirtschaftlicher Gliederung	26
a) Natürliche und nichtnatürliche Personen zusammen	26
b) Natürliche Personen	34
c) Nichtnatürliche Personen zusammen	44
darunter:	
Aktiengesellschaften, Kommanditgesellschaften auf Aktien und Kolonialgesellschaften	52
Gesellschaften mit beschränkter Haftung	58
Offene Handelsgesellschaften, Kommanditgesellschaften und ähnliche Gesellschaften	64
2. Anlagevermögen, Umlaufvermögen, Rohvermögen, Schulden und sonstige Abzüge sowie Einheitswert der gewerblichen Betriebe auf den 1. Januar 1953 nach Einheitswertgruppen und zusammengefaßten Wirtschaftsbereichen	74
3. Zahl und Einheitswert der gewerblichen Betriebe auf den 1. Januar 1953 nach Einheitswertgruppen und Unternehmensformen	76
4. Zahl und Einheitswert der gewerblichen Betriebe auf den 1. Januar 1953 nach wirtschaftlicher Gliederung und Einheitswertgruppen	78
a) Natürliche und nichtnatürliche Personen zusammen	78
b) Natürliche Personen	84
c) Nichtnatürliche Personen zusammen	90
II. Ergebnisse für die Länder des Bundesgebietes (ohne Saarland) einschl. Berlin (West)	
5. Anlagevermögen, Umlaufvermögen, Rohvermögen, Schulden und sonstige Abzüge sowie Einheitswert der gewerblichen Betriebe auf den 1. Januar 1953 nach zusammengefaßten Wirtschaftsbereichen	96
6. Zahl und Einheitswert der gewerblichen Betriebe auf den 1. Januar 1953 nach Unternehmensformen	98
7. Rohvermögen und Einheitswert der gewerblichen Betriebe auf den 1. Januar 1953 in den kreisfreien Städten und Landkreisen	100

1. Anlagevermögen, Umlaufvermögen, Rohvermögen,
der gewerblichen Betriebe auf den

Gewerbe- kenn- ziffer	Wirtschaftsgliederung	Gewerbe- betriebe	Anlagevermögen					Finanz- anlagen (einschl. Gewerbe- berechti- gungen)
			Sachanlagen			Sonstige Sache- anlagen		
			Inländische Betriebsgrund- stücke	Maschinen und maschinelle Anlagen	Anzahl			
		Anzahl	Anzahl	a) Natürliche und nicht				
0 - 9	Gesamtsumme	655 980	215 765	13 043 536	18 434 224	16 150 646	8 583 497	
0	Land-, Forst- und Jagdwirtschaft, Fischerei ³⁾	2 495	1 071	33 165	41 032	99 734	5 599	
1 - 5	Produzierendes Gewerbe	271 637	110 997	8 553 857	16 584 853	10 948 374	3 973 695	
61,62/63ohne 637/638	Großhandel	69 558	21 832	903 260	301 574	1 111 329	409 469	
64	Einzelhandel	156 669	37 594	1 036 400	108 670	941 511	192 877	
637,638 67-69,7-9	Sonstige Wirtschaftsbereiche	155 621	44 271	2 516 854	1 398 095	3 049 698	4 001 857	
0	Land-, Forst- und Jagdwirtschaft, Fischerei ³⁾	2 495	1 071	33 165	41 032	99 734	5 599	
	darunter:							
06	Gewerbliche Gärtnerei und Sämereiwirtschaft	1 401	764	11 600	1 878	6 746	670	
061	Gewerbliche Gärtnerei	1 370	746	10 690	1 732	6 514	610	
065	Sämereiwirtschaft	31	18	910	146	232	60	
07	Gewerbliche Tierzucht	643	178	3 126	1 099	4 105	673	
08	Hochsee- und Küstenfischerei	279	26	9 925	37 613	88 008	3 935	
081	Dampfer- und Große Heringfischerei	75	19	9 470	34 727	76 425	3 570	
085	Küsten-, Haff- und Kleine Hochseefischerei	204	7	455	2 886	11 583	365	
1 - 5	Produzierendes Gewerbe	271 637	110 997	8 553 857	16 584 853	10 948 374	3 973 695	
1	Bergbau, Gewinnung und Verarbeitung von Steinen und Erden;Energiewirtschaft	12 053	6 868	1 566 058	5 992 807	5 809 317	1 872 119	
11	Steinkohlenbergbau	153	81	583 277	1 884 493	1 320 011	874 481	
12	Braunkohlenbergbau	32	23	74 110	462 761	256 745	75 929	
13	Ersbergbau	27	14	59 960	163 316	87 908	13 227	
131	Eisenerzbergbau	18	9	55 720	155 722	78 190	11 078	
135	Metallerzbergbau	9	5	4 240	7 594	9 718	2 149	
14	Salzbergbau und Salinen	24	17	41 909	138 516	28 982	232 611	
141	Kalialsalzbergbau	12	6	20 702	104 330	23 839	223 637	
144	Steinsalzbergbau	5	4	2 508	6 878	788	5 562	
147	Salinen	7	7	18 699	27 308	4 355	3 412	
15	Sonstiger Bergbau einschl. Erdölgewinnung, Gewinnung und Aufbereitung von							
	Bernstein und Torf	171	97	82 141	153 650	47 788	127 110	
151	Gewinnung und Aufbereitung von Graphit, Fluß- und Schwespat	14	10	974	1 222	2 058	249	
153	Aufsuchung und Gewinnung von Erdöl und sonstigen bituminösen Stoffen	28	15	75 450	145 920	42 810	126 169	
157	Torfgruberei	129	72	5 717	6 508	2 940	692	
17	Gewinnung und Verarbeitung von Steinen, Erden und grobkeramischen Erzeugnissen	8 551	5 063	297 564	510 876	267 807	122 412	
171	Gewinnung und Bearbeitung von Natursteinen und anderen Mineralien	1 656	1 027	45 611	95 582	42 502	21 321	
172	Steinbildhauerei und Steinmetzerei	1 495	556	5 038	3 514	5 269	513	
173	Gewinnung und Aufbereitung von Sand und Kies	1 007	463	14 097	34 119	34 214	8 805	
174	Zementindustrie	92	74	48 939	141 722	32 119	35 280	
175	Kalk-, Gips- und Kreidegewinnung und -verarbeitung	368	276	23 285	46 199	16 621	8 585	
176	Herstellung von Ziegelei- und anderen grobkeramischen Erzeugnissen	1 512	1 291	109 349	124 743	82 702	25 226	
177	" " künstlichen Steinerzeugnissen	2 305	1 317	48 148	60 640	51 104	21 689	
178	Sonstige Verarbeitung von Steinen und Erden	116	59	3 097	4 357	3 276	993	
18	Städterwerke (Energiewirtschaft mit Verkehr)	51	47	72 482	461 665	369 537	105 455	
19	Energiewirtschaft (ohne Energiewirtschaft mit Verkehr)	3 044	1 526	354 615	2 217 530	3 430 539	320 894	
190	Unternehmen mit Kombinationen innerhalb der Gruppe	916	497	147 700	948 137	1 477 359	100 543	
191	Elektrizität (Öffentlich)	918	517	143 504	1 060 716	1 462 925	164 221	
193	Gas (Öffentlich)	67	52	21 860	71 825	200 436	9 809	
195	Wasser (Öffentlich)	1 140	459	40 984	135 530	288 002	46 231	
197	Fernheizwerke	3	1	567	1 322	1 817	90	
2	Eisen- und Metallherzeugung und -verarbeitung	51 172	22 099	2 652 971	4 139 660	1 914 727	946 582	
21	Eisen- und Stahlindustrie	1 177	861	404 757	1 544 451	517 177	154 586	
211	Hochofen-, Stahl- und Warmwalzwerke	65	46	212 690	1 263 275	409 914	118 589	
213	Schmelz-, Presse- und Hammerwerke	51	38	6 614	8 759	3 854	203	
215	Ziehereien und Kaltwalzwerke	553	378	77 311	160 628	59 883	7 724	
217	Eisen-, Stahl- und Tempergießereien	470	365	92 776	94 398	36 560	24 601	
2196	Eisen-, Stahl- und Tempergießereien mit Maschinenbau	38	34	15 366	17 391	6 966	3 469	
22	NE-Metallindustrie	718	414	144 417	228 680	72 756	40 307	
221	Metallhütten und Umschmelzwerke	92	65	60 098	99 654	36 513	32 292	
223	Edelmetallherzeugende Hütten und Scheideanstalten							
225	Metallhalbzeugwerke	122	87	62 557	109 477	25 305	6 139	
227	Metallgießereien	483	257	21 186	19 239	10 508	1 605	
2291	Metallhütten mit Metallerzbergbau							
23	Stahlbau	1 846	737	99 213	76 739	60 097	11 992	
231	Bau von Stahl- und Eisenkonstruktionen	450	276	36 552	33 769	25 923	3 981	
233	Waggonbau	27	20	20 872	13 044	6 206	3 805	
234	Bau von Feld- und Industriebahnwagen und Material hierfür	13	11	3 193	1 872	1 583	41	
235	Kesselbau	326	153	29 575	25 420	16 363	2 966	
236	Montage von Wärme-, Lüftungs- und gesundheitstechnischen Anlagen	1 030	277	9 021	2 634	10 022	1 199	
24	Maschinenbau	7 256	3 824	907 199	1 051 122	427 134	428 302	
241	Allgemeiner Maschinenbau	5 316	3 057	846 381	948 265	390 741	422 569	
248	Technische Büros und Reparaturwerkstätten für Maschinen	1 839	684	8 783	7 299	9 313	855	
249	Unternehmen mit Kombinationen außerhalb der Gruppe	101	83	52 035	75 558	27 080	4 878	
25	Schiffbau	309	217	63 639	70 158	74 021	25 243	
26	Straßen- und Luftfahrzeugbau	11 132	5 113	319 984	402 536	272 276	23 738	
261	Bau von Kraftfahrzeugen und deren Motoren	169	118	181 348	313 773	187 668	12 401	
262	Herstellung von Kraftfahrzeugbestandteilen und -zubehör	209	102	28 016	41 413	19 400	1 663	
263	Bau von Kraftfahrzeugkarosserien und -anhängern	448	247	18 419	12 956	7 469	419	
264	Stellmacherei	2 097	1 017	7 209	5 086	4 105	237	
265	Fahrrad-, Krankenfahrstuhl- und Kinderwagenbau	108	65	5 630	4 328	3 448	281	
266	Luftfahrzeugbau und -reparaturen	12	5	700	93	228	7	
268	Reparaturwerkstätten für Kraftfahrzeuge und Fahrräder	5 688	2 240	45 054	17 405	29 916	7 102	
2698	Kraftfahrzeugreparaturwerkstätten mit Einzelhandel mit Maschinen, Kraftfahrzeugen u.ä.	2 401	1 319	33 608	7 482	20 042	1 628	
27	Elektrotechnik	4 384	1 375	259 819	272 425	203 901	200 539	
271	Allgemeine Elektrotechnik	2 162	966	250 635	260 084	190 016	164 609	
275	Elektroreparatur- und Montagewerkstätten	1 170	242	6 891	11 534	8 390	35 763	
2798	Elektroreparatur- und Montagewerkstätten mit Einzelhandel mit Elektrogeräten	1 052	167	2 293	807	5 495	167	
28	Feinmechanik und Optik	5 805	1 178	81 217	93 906	69 052	26 898	
281	Herstellung von optischen Erzeugnissen	490	129	14 289	22 789	13 515	18 815	
282	" " Foto-, Projektions- und kinotechnischen Erzeugnissen	90	31	11 936	16 725	10 514	1 148	
284	" " und Reparatur von feinmechanischen Erzeugnissen	993	281	18 174	22 049	17 316	2 787	
285	von medizinischen Erzeugnissen	1 055	218	10 306	9 129	9 063	697	
287	und Reparatur von nichtelektrischen Uhren	988	235	21 219	22 540	11 639	2 961	
2897	" " Reparatur von Uhren mit Einzelhandel mit Uhren, Gold- und Silberwaren	2 189	284	5 293	674	7 005	490	

1) Auf der Grundlage der Arbeitsstättenstatistik. - 2) Ohne 247,7 Mill. DM für die bei öffentlichen oder unter Staatsaufsicht stehenden Sparkassen nicht zum Betriebsvermö-
gen des Betriebes nicht veröffentlicht.

Schulden und sonstige Abzüge sowie Einheitswert
1. 1. 1953 nach wirtschaftlicher Gliederung

zusammen	Umlaufvermögen			Rohvermögen	Schulden und sonstige Abzüge						Einheitswert	Gewerbe-kenn-ziffer ¹⁾											
	Vorratsvermögen	Sonstiges Umlaufvermögen	zusammen		Kreditgewinnabgabe	Sonstige Dauerschulden	Übrige Schulden	Abzüge auf Grund von Sohachtelbeteiligungen	zusammen														
									Betriebe	Betrag													
										Betriebe	Betrag												
Betrag												Betrag											
1 000 DM												1 000 DM											

noch: 1. Anlagevermögen, Umlaufvermögen, Rohvermögen,
der gewerblichen Betriebe auf den

Gewerbe- kenn- ziffer ¹⁾	Wirtschaftsgliederung	Gewerbe- betriebe	Anlagevermögen				Finanz- anlagen (einschl. Gewerbe- berechtig- ungen)
			Sachanlagen				
			Inländische Betriebsgrund- stücke	Maschinen und maschinelle Anlagen	Sonstige Sach- anlagen		
		Anzahl	Anzahl				
noch: a) Natürliche und nicht							
29	Eisen-, Stahl-, Blech- und Metallwarengewerbe	18 545	8 380	372 726	419 643	218 313	34 977
291	Stahlverformung	1 897	1 117	92 915	138 999	55 501	7 685
293	Herstellung von Heiz- und Kochgeräten und Blechwaren	1 431	833	89 485	84 675	47 470	6 797
294	" " Schlössern und Beschlägen, Fahrrad- und Kraftfahrzeugteilen	737	509	51 547	52 122	26 520	3 359
295	" " Schneidwaren, Metall- und Kurzwaren; Schleiferei	3 026	1 256	82 729	81 138	45 451	14 617
296	" " Werkzeugen	1 479	716	26 021	40 165	16 764	884
297	Schmiederei	5 085	2 432	13 424	7 906	9 658	598
298	Schlosserei und Schweißerei	4 795	1 480	16 300	14 477	16 647	1 022
2991	Schlosserei mit Klempnerei	95	37	305	161	302	35
3/4	Verarbeitende Gewerbe (ohne Eisen- und Metallverarbeitung)	151 316	66 734	4 026 843	6 086 156	2 763 043	1 029 415
31	Mineralölverarbeitung und Kohlenwertstoffindustrie	93	60	70 573	510 343	182 880	50 685
311	Erdölverarbeitung	75	48	56 543	481 228	158 527	44 651
314	Braunkohlenteerdestillation						
317	Kohlenwertstoffindustrie						
32	Chemische Industrie	3 670	1 849	583 853	1 621 184	481 932	307 886
34	Kunststoffverarbeitung	696	278	18 031	29 041	14 021	2 701
341	Herstellung von Kunststoffteilen und -waren	667	263	15 298	22 554	12 588	2 473
345	" " Kunstleder, Linoleum, Wachs- u. a.	29	15	2 733	6 487	1 433	228
35	Gummi- und Asbestverarbeitung	803	359	84 695	99 561	45 972	20 715
351	Herstellung von Gummiwaren	273	143	76 100	89 757	38 269	19 884
354	Regenerieranlagen, Vulkanisier- und Reparaturanstalten	498	191	5 474	6 135	6 015	536
357	Herstellung von Asbestwaren	32	25	3 121	3 669	1 688	295
36	Feinkeramische und Glasindustrie	1 568	795	122 695	117 550	92 622	29 843
361	Herstellung von feinkeramischen Erzeugnissen	632	389	62 833	53 649	42 154	14 876
365	Glas- und Glaswarenherstellung	936	406	59 862	63 901	50 468	14 967
37	Sägerei und Holzbearbeitung	5 984	4 965	151 836	164 799	88 832	14 892
371	Säge- und Hobelwerke	5 772	4 813	128 602	124 774	74 720	12 860
373	Holzimprägnier- und -auslaugenanstalten	46	24	340	484	3 567	10
375	Furnier- und Schälwerke	56	43	5 752	7 166	3 147	377
377	Sperrholz- und Holzfaserplattenwerke	110	83	17 142	32 375	10 598	1 640
38	Holzverarbeitung	29 181	13 093	281 217	221 476	144 144	14 683
381	Herstellung von Bauelementen und Serienholzbauten	20 238	8 744	94 588	82 703	57 435	3 777
383	" " Möbeln und ähnlichen Tischlereierzeugnissen	2 712	1 829	111 565	85 202	46 551	6 495
385	" " Polstermöbeln	1 954	465	13 819	6 369	10 190	792
385	Böttcherei und Herstellung von Verpackungsmitteln	1 261	654	16 177	13 171	7 815	870
385	Drechselerei, Holzbildhauerei und Herstellung von sonstigen Holzwaren	1 535	765	25 864	20 486	11 728	1 293
386	Herstellung von Korb-, Flecht- und Bürstenwaren	956	436	14 343	8 193	6 480	571
387	" " Erzeugnissen aus natürlichen Schnitz- und Formstoffen und Kork	188	88	4 905	3 995	2 897	838
388	Holzveredlung	64	14	405	129	190	5
3891	Tischlerei mit Glaseri	273	98	1 551	1 228	858	42
39	Papierherzeugung und -verarbeitung; Druckereigewerbe	7 778	2 968	320 955	667 724	228 244	79 314
391	Papierherzeugung	339	287	140 859	369 008	87 246	54 517
393	Papierveredlung	65	42	7 393	8 278	3 210	766
395	Papierverarbeitung	1 828	691	58 407	79 496	37 044	8 544
397	Druckereigewerbe	5 546	1 948	114 296	210 942	100 744	15 487
41	Lederherzeugung und -verarbeitung	9 274	2 765	157 802	94 506	67 017	16 404
411	Lederherzeugung	657	507	66 428	35 463	16 454	9 727
413	Herstellung von Lederwaren	3 671	1 039	26 817	16 076	16 076	2 451
415	" " Lederhandschuhen	221	85	2 250	1 804	2 146	443
417	" " Schuhen, Schuhreparaturwerkstätten und Maßschuhmacherei	3 027	832	59 648	44 366	29 753	3 504
419	Unternehmen mit Kombinationen außerhalb der Gruppe	1 698	302	2 659	1 208	2 588	279
42	Textilgewerbe	7 609	3 433	649 587	1 277 573	305 613	177 616
4201	Spinnerei mit Weberei (Kombination 423 mit 424)	190	149	149 939	314 236	55 892	68 977
421	Chemiefaserherstellung	40	24	39 415	88 633	19 860	46 390
422	Erzeugung und Aufbereitung von Spinnstoffen	181	110	28 386	30 409	7 442	1 584
423	Spinnerei und Garbverarbeitung	654	393	122 941	228 189	48 126	21 516
424	Weberei	2 229	1 229	177 465	325 372	87 241	23 264
425	Wirkerei und Strickerei	2 638	844	56 795	155 214	41 563	9 231
426	Sonstiges Textilgewerbe	1 342	496	36 154	49 847	19 766	4 478
427	Textilveredlung (Ausrüstung)	309	185	38 393	85 563	25 596	2 176
428	Textilhilfsgewerbe	26	3	99	110	127	-
43	Bekleidungsindustrie	10 232	1 957	90 092	79 166	93 488	30 715
431	Herstellung von Oberbekleidung	6 400	1 052	43 936	43 727	53 226	17 280
432	" " Wäsche	909	280	15 716	14 127	13 811	8 809
433	" " Hüten und Mützen	931	157	8 160	6 062	6 668	862
434	" " Bekleidungsbehr	502	118	8 196	5 321	6 589	1 007
435	Bettfedernaufbereitung und Matratzenherstellung	455	186	8 727	7 347	6 003	1 404
436	Rauchwarenaufbereitung und Kürschnerei	909	150	5 089	2 343	6 698	1 336
437	Hilfsgewerbe der Kleider- und Wäscheherstellung	126	14	268	239	493	17
44	Herstellung von Musikinstrumenten, Spielwaren, Schmuckwaren u. a., Bearbeitung von Edelsteinen	2 502	669	31 722	22 217	22 580	1 908
441	Herstellung von Großmusikinstrumenten	173	60	3 598	1 450	2 517	117
442	" " sonstigen Musikinstrumenten	187	47	5 172	3 452	2 899	200
443	" " Spielwaren, Puppen und Christbaumschmuck	417	175	9 372	8 235	6 144	408
444	" " Turn- und Sportgeräten und Rittbooten	84	48	2 606	1 278	897	94
445	" " Schmuckwaren und schmuckähnlichen Erzeugnissen	1 050	223	9 176	7 089	7 598	940
446	Bearbeitung von Edelsteinen	291	79	782	627	1 148	74
4495	Herstellung von und Einzelhandel mit Schmuckwaren mit Einzelhandel mit Uhren, Gold- und Silberwaren u. a.	300	37	1 016	86	1 377	75
45	Mühlengewerbe, Nähr- und Futtermittelherstellung, Bäckerei- und Süßwarengewerbe	37 252	17 942	411 443	393 516	317 015	80 788
4501	Mühlengewerbe mit Bäckerei	118	97	1 578	1 615	1 269	155
451	Mühlengewerbe (ohne Öl- und Getreidemühlen)	6 904	5 913	128 241	165 963	69 060	27 129
452	Nährmittel- und Zutatengewerbe	367	169	34 296	37 579	15 419	14 078
453	Stärkeherstellung	23	15	5 832	16 488	4 151	16 094
454	Kartoffeltrocknung	28	16	1 139	1 576	4 330	220
455	Futtermittelherstellung	188	124	9 728	10 279	8 073	5 696
456	Bäckerei und Brotfabrikation	28 759	11 241	187 371	97 275	188 956	11 496
457	Herstellung von Dauerbackwaren, Kunstbrot und Mischbrot	253	131	13 514	15 424	7 470	604
458	Süßwarengewerbe	608	235	29 932	47 303	22 257	5 316
4591	Bäckerei mit Fleischerei	4	1	12	14	30	-
46	Fleisch- und Fischverarbeitung, Milchverwertung, Speiseöl- und Speisefettherstellung; Zuckerindustrie	26 521	10 561	369 621	450 982	287 980	117 049
461	Fleischerei und Fleischwarenherstellung	24 065	8 764	166 156	100 920	166 109	7 577
462	Schlachthäuser	33	18	1 798	467	185	6
463	Fischverarbeitung	256	167	9 676	4 754	7 093	3 225
464	Milchverwertung	1 919	1 428	92 072	110 584	52 066	10 078
465	Ölmühlen und Margarineindustrie	176	117	41 332	76 316	34 886	88 305
466	Zuckerindustrie	72	67	58 587	157 941	27 641	7 858
47	Obst- und Gemüseverwertung, Kaffee- und Teeverarbeitung, Herstellung von Gewürzen u. a., Eisgewinnung, Kühltürme	1 710	933	71 373	50 509	45 345	12 992
471	Obst- und Gemüseverarbeitung	913	545	28 366	20 803	20 996	3 805
472	Kaffeeverarbeitung, Kaffee-Erste	407	142	17 191	12 675	12 369	5 636
473	Teeverarbeitung, teeähnliche Erzeugnisse	14	8	273	197	137	53
474	Herstellung von Essig, Senf, Essenzen, Aromen, Gewürzen u. a.	294	181	11 600	6 820	7 104	1 561
475	" " Nährstoffe und Eiweißerzeugnissen für Ernährungszwecke	5	2	69	34	63	2
476	Eisgewinnung	54	41	6 813	4 626	2 152	309
477	Kühltürme	23	14	7 061	5 354	2 524	1 626

1) Auf der Grundlage der Arbeitsstätten-systematik.

Schulden und sonstige Abzüge sowie Einheitswert

1.1.1953 nach wirtschaftlicher Gliederung

Umlaufvermögen				Schulden und sonstige Abzüge								Einheitswert	Gewerbe- kenn- ziffer ¹⁾	
zusammen	Vorrats- vermögen	Sonstiges Umlauf- vermögen	zusammen	Roh- vermögen	Kredit- gewinn- abgabe	Sonstige Dauer- schulden	Übrige Schulden	Abzüge auf Grund von Sachteilbeteiligun- gen	zusammen		Betriebe			Betrag
									Betriebe	Betrag				
Betriebe												Betrag		
1 000 DM														
natürliche Personen zusammen														
1 045 646	902 279	1 293 218	2 195 495	3 241 137	17 072	210 495	1 223 105	27	7 771	17 145	1 458 446	1 782 699	29	
295 097	221 366	335 885	557 249	852 350	4 616	41 426	306 941	4	405	1 794	353 391	498 957	291	
228 430	227 469	302 880	530 348	758 775	6 612	57 650	334 750	8	657	1 394	399 667	359 109	293	
133 527	117 872	160 618	278 488	412 014	1 219	22 336	148 081	2	62	719	171 698	240 318	294	
223 933	224 532	293 686	518 222	742 149	3 312	57 025	274 043	12	6 637	2 862	341 018	401 135	295	
83 832	64 586	94 686	159 270	243 101	863	17 251	81 963	1	10	1 395	100 087	143 020	296	
31 584	19 654	41 455	61 110	92 697	162	5 146	26 354	-	-	4 391	31 660	61 036	297	
48 440	26 075	61 822	87 897	136 337	285	9 482	49 097	-	-	4 503	58 867	77 468	298	
803	725	2 186	2 911	3 714	5	179	1 876	-	-	87	2 058	1 656	2991	
13 905 409	10 418 690	11 850 413	22 269 114	36 174 538	355 001	2 881 618	14 313 264	342	527 569	138 318	18 077 455	18 097 066	3/4	
814 482	452 843	623 595	1 076 439	1 890 922	5 858	136 251	856 547	6	9 164	90	1 007 820	883 102	31	
740 950	438 354	566 414	1 004 769	1 745 721	5 147	119 280	800 527	5	3 307	72	928 261	817 460	311	
2 994 855	1 764 158	1 909 432	3 673 587	6 668 441	132 983	394 615	2 585 926	69	254 040	3 516	3 367 569	3 300 865	32	
63 794	53 132	81 135	134 264	198 062	5 113	22 446	75 468	3	120	662	103 143	94 920	34	
52 910	39 306	67 650	106 953	159 868	1 169	17 187	63 382	3	120	636	81 855	78 014	341	
10 884	13 826	13 485	27 311	38 194	3 944	5 259	12 086	-	-	26	21 288	16 906	345	
250 936	241 979	353 620	595 955	846 534	5 933	43 694	323 429	8	2 600	777	375 657	470 879	35	
224 006	223 258	315 738	538 994	763 002	5 412	38 190	283 876	8	2 600	265	330 080	432 926	351	
18 157	10 531	29 482	40 011	58 170	262	3 207	28 229	-	-	480	31 697	26 469	354	
8 773	8 190	8 400	16 590	25 362	259	2 297	11 324	-	-	32	13 080	11 484	356	
362 715	155 525	313 261	468 781	831 497	1 154	71 117	285 687	15	17 137	1 514	375 098	456 398	357	
173 518	89 464	151 740	241 200	414 720	803	27 798	145 941	12	9 220	607	183 762	230 957	361	
189 197	66 061	161 521	227 581	416 777	351	43 319	139 746	3	7 917	907	191 336	225 441	365	
420 358	465 229	402 586	867 620	1 287 976	10 789	118 033	491 771	3	111	5 356	620 708	667 273	37	
340 956	387 416	330 416	717 835	1 058 789	9 098	91 795	396 583	-	-	5 154	497 478	561 312	371	
1 205	2 226	1 237	3 465	4 670	37	816	1 822	-	-	41	2 676	1 994	373	
16 442	24 036	16 839	40 876	57 318	527	6 479	23 531	-	-	55	30 537	26 782	375	
61 755	51 551	53 894	105 444	167 199	1 127	18 943	69 835	3	111	106	90 017	77 185	377	
661 505	554 127	726 140	1 280 264	1 941 780	9 338	179 696	788 624	6	1 061	26 974	978 715	963 065	38	
238 503	163 272	253 344	417 213	655 718	1 961	61 785	250 163	-	-	18 602	313 910	341 801	381	
249 812	225 831	264 251	490 084	739 898	4 317	67 491	321 377	3	454	2 639	393 639	346 259	382	
31 072	37 739	60 480	98 219	129 389	608	11 826	61 010	-	-	1 847	73 441	55 951	383	
38 030	31 857	32 447	63 904	101 935	719	9 400	35 366	-	-	1 092	45 484	56 450	384	
57 364	50 468	52 171	102 638	160 004	1 057	15 573	58 641	-	-	1 402	75 272	84 735	385	
29 583	29 122	39 330	69 053	98 636	442	10 267	34 338	-	-	899	45 045	53 591	386	
12 633	13 259	17 284	30 540	43 176	165	1 915	22 553	3	607	177	25 237	17 941	387	
729	783	1 192	1 975	2 705	11	134	1 096	-	-	56	1 243	1 464	388	
3 679	1 796	4 841	6 638	10 319	58	1 307	4 080	-	-	260	5 444	4 873	3891	
1 296 227	732 495	1 034 997	1 767 496	3 063 727	22 604	300 431	1 060 180	45	25 382	7 525	1 408 593	1 655 130	39	
651 629	429 019	466 168	895 189	1 546 817	13 109	147 665	493 649	9	21 944	329	676 364	870 453	391	
19 646	14 503	26 738	41 239	60 887	351	7 100	25 163	-	-	64	28 358	32 351	395	
183 486	131 980	194 065	326 048	509 533	2 188	40 822	185 252	7	1 191	1 764	229 456	280 077	397	
441 466	156 993	348 026	505 020	946 490	6 956	104 844	360 190	29	2 247	5 368	474 235	472 249	41	
335 732	512 488	494 325	1 006 817	1 342 552	6 755	126 955	489 938	8	3 490	8 501	627 130	715 424	411	
128 074	205 241	137 130	342 371	470 444	2 729	44 478	136 590	6	3 373	620	187 167	283 275	413	
57 010	73 112	108 848	181 960	238 972	971	21 383	92 638	1	112	3 426	115 102	123 870	415	
6 643	13 885	14 199	28 085	34 729	26	5 859	15 392	-	-	214	21 278	13 449	415	
137 270	192 493	226 160	418 655	555 926	3 000	51 407	228 954	-	5	2 641	283 364	272 570	417	
6 735	27 757	7 988	35 746	42 081	29	3 828	16 364	-	-	1 600	20 219	22 260	419	
2 410 382	2 276 156	2 370 528	4 646 688	7 057 068	50 634	594 394	2 486 205	59	83 665	7 194	3 214 903	3 842 152	42	
589 043	527 914	467 438	995 352	1 584 394	12 161	98 507	491 128	14	34 230	187	636 026	948 368	4201	
194 297	51 977	206 191	258 169	452 467	-	28 284	146 683	3	36 038	36	211 006	241 462	421	
67 819	44 893	70 298	115 194	185 012	2 929	9 674	82 901	1	212	172	95 715	87 292	422	
420 771	443 680	381 251	824 932	1 245 705	12 267	101 459	409 120	10	8 456	608	531 304	714 396	423	
613 342	796 164	729 241	1 525 404	2 138 747	15 357	179 039	819 060	19	4 052	2 118	1 017 510	1 121 234	424	
262 801	216 440	250 641	467 079	729 882	1 295	100 710	258 490	5	109	2 507	360 601	369 277	425	
101 245	99 766	140 083	239 849	350 091	2 449	35 021	147 816	2	41	1 246	185 331	164 760	426	
151 728	95 132	125 096	220 229	371 955	4 176	41 659	130 752	5	527	299	177 114	194 843	427	
336	190	289	480	815	-	41	255	-	-	21	296	520	428	
293 454	508 869	575 400	1 084 273	1 777 722	6 580	149 130	674 098	9	1 591	9 329	831 392	546 332	43	
158 173	286 628	339 356	625 988	784 156	3 808	85 431	381 742	4	422	5 714	471 397	312 761	431	
52 462	94 175	96 856	191 031	243 492	1 371	28 312	130 598	2	199	880	160 481	83 014	432	
21 752	26 876	30 691	57 568	79 320	292	9 045	30 906	1	10	850	40 254	39 065	433	
21 108	39 006	46 564	85 669	106 778	259	10 727	52 712	-	-	485	63 698	43 077	434	
23 478	32 245	37 643	69 892	93 368	279	7 366	42 195	-	-	429	54 839	38 531	435	
15 466	29 048	22 897	51 946	67 409	571	7 839	29 603	2	960	870	38 972	28 437	436	
1 015	891	1 293	2 185	3 199	-	410	1 342	-	-	101	1 751	1 450	437	
78 431	110 693	123 028	233 723	312 150	1 212	32 021	99 038	1	153	2 331	132 425	179 716	44	

noch: 1. Anlagevermögen, Umlaufvermögen, Rohvermögen,
der gewerblichen Betriebe auf den

Gewerbe- kenn- ziffer	Wirtschaftsgliederung	Gewerbe- betriebe	Anlagevermögen					Finanz- anlagen (einschl. Gewerbe- berechtig- ungen)
			Sachanlagen			Maschinen und maschinelle Anlagen	Sonstige Sach- anlagen	
			Inländische Betriebsgrund- stücke		Betriebe			
			Anzahl	Anzahl				
noch: a) Natürliche und nicht								
48	Getränkeherstellung	5 562	3 640	551 864	233 475	324 719	52 240	
481	Brauerei und Mälzerei	2 138	2 009	467 371	174 462	233 049	34 815	
483	Spiritusgewinnung (einschl. Hefeherstellung)	1 711	937	52 190	33 622	38 486	12 873	
485	Herstellung von verarbeiteten Weinen	287	150	10 938	4 376	7 180	576	
487	" " Mineralbrunnen, Mineralwasser und Limonaden	1 426	544	21 365	21 015	46 004	3 976	
49	Tabakwarenherstellung	881	469	59 482	52 534	20 639	18 984	
491	Zigarrenfabrikation	701	370	28 436	6 261	8 777	8 000	
495	Zigaretten-, Rauch-, Kau- und Schnupftabakfabrikation	180	99	31 046	46 273	11 862	10 984	
5	Bau-, Ausbau- und Bauhilfsgewerbe	57 096	15 296	307 987	366 230	461 287	125 579	
51	Hoch-, Tief- und Ingenieurbau	21 121	6 805	220 712	314 712	328 727	116 363	
5101	Allgemeiner Hoch-, Tief- und Ingenieurbau	2 860	1 422	81 738	116 995	91 861	13 559	
511	Architektur-, Bauingenieur- und Vermessungsbüros(nicht amtlich)	2 959	152	2 556	2 644	15 668	1 587	
513	Hoch- und Ingenieurbau	11 685	3 785	80 783	84 589	124 151	9 467	
514	Tief- und Ingenieurbau	2 278	813	22 032	77 992	61 374	4 820	
515	Schornstein-, Feuerungs- und Industrieofenbau	141	48	11 363	6 875	12 024	84 136	
516	Isolierbau	219	63	2 014	803	2 730	540	
518	Abbruchunternehmen	170	43	1 727	2 968	2 883	118	
519	Unternehmen mit Kombinationen außerhalb der Gruppe	809	479	18 499	21 846	18 036	2 136	
55	Zimmer- und Dachdeckerei	8 345	3 309	32 116	25 834	31 293	2 438	
551	Zimmer- und Ingenieurbau	4 920	2 469	22 927	19 581	16 163	1 350	
555	Dachdeckerei	2 592	413	3 311	1 469	10 690	742	
559	Unternehmen mit Kombinationen außerhalb der Gruppe	853	427	5 878	4 784	4 440	346	
56	Bauinstallation	13 895	2 718	32 346	13 560	47 750	3 196	
561	Klempnerei, Gas- und Wasserinstallation	8 090	1 734	19 373	9 224	27 356	1 441	
565	Elektroinstallation	3 635	544	6 328	2 438	12 249	1 345	
5696	Elektroinstallation mit Pacheinzelhandel	2 170	440	6 645	1 698	8 145	410	
57	Ausbauwerke	13 437 ²⁾	2 423	22 273	12 015	51 187	3 470	
570	Unternehmen mit Kombinationen innerhalb der Gruppe	1 685	480	5 509	3 994	5 492	606	
571	Glaseri	8 296	1 193	10 623	4 083	27 635	1 825	
572	Malerei, Lackiererei und Tapetenkleberei	1 955	465	3 101	2 488	10 902	645	
573	Stukkatur-, Gipser- und Verputzergewerbe	512	169	1 849	1 177	4 723	132	
575	Fußboden- und Wandplattenlegerei	882	106	1 099	228	2 097	245	
577	Ofen- und Herdsetzerei (einschl. Schornsteinschlußbau)	298	41	540	309	2 330	112	
5791	Parkettlegergewerbe mit Kegelbahnbau	205	8	37	30	408	46	
59	Bauhilfsgewerbe	3	1	2	30	15	1	
591	Schornsteinfegergewerbe	80	29	466	169	1 686	57	
594	Hausfassadenreinigungsunternehmen	10	3	35	80	221	8	
597	Gerüstbauunternehmen							
599	Unternehmen mit Kombinationen außerhalb der Gruppe							
61, 62/63 ohne								
637/638	Großhandel	69 558	21 832	903 260	301 574	1 111 329	409 469	
61	Ein- und Ausfuhrhandel	2 640	388	39 129	14 814	110 558	78 461	
610	Unternehmen mit Kombinationen innerhalb der Gruppe	552	40	7 399	3 453	29 692	10 218	
611	Einfuhrhandel	1 178	230	24 085	10 027	47 307	49 379	
614	Ausfuhrhandel	551	72	5 679	802	27 083	11 082	
617	Ein- und Ausfuhrhandel	359	46	1 966	532	6 476	7 782	
62/63 ohne	Binnengroßhandel (einschl. Gemeinschaftsein- und -verkauf, ohne							
637/638	Verlagwesen)	66 918	21 444	864 131	286 760	1 000 771	331 008	
6201	Allgemeiner Binnengroßhandel (Kombinationen der Klassen 6220 bis 6367)	1 593	623	43 300	26 871	36 261	6 176	
622	Binnengroßhandel mit Vieh und Geflügel (lebend)	3 439	747	9 909	2 404	20 301	1 109	
623	" " Getreide, Mehl, Saaten, Futter- und Düngemitteln	4 406	2 675	88 745	35 439	66 897	15 743	
624	" " Nahrungs- und Genussmitteln	16 816	5 070	182 814	43 753	234 688	23 293	
625	" " Rohstoffen und Halbwaren der Eisen- und Metallwirtschaft	1 079	493	78 155	39 063	50 885	175 794	
626	" " Rohstoffen und Halbwaren der Kohle- und Mineralöl- wirtschaft	2 722	1 230	46 085	25 146	125 069	24 249	
627	" " Rohstoffen und Halbwaren der Bau-, Holz- und Papier- wirtschaft	6 750	2 951	93 608	26 688	113 185	15 698	
628	" " Rohstoffen und Halbwaren der Textil- und Lederwirtschaft	1 548	361	15 476	4 550	11 799	5 461	
631	" " sonstigen Rohstoffen und Halbwaren	3 352	1 101	33 815	21 148	55 518	9 331	
632	" " Fertigwaren der metallverarbeitenden Industrie (über- wiegend Produktionsmittel)	5 601	2 140	83 700	22 042	78 527	12 921	
633	" " sonstigen Fertigwaren (überwiegend Produktionsmittel)	2 026	553	19 167	3 471	19 437	2 483	
634	" " Fertigwaren der metallverarbeitenden Industrie (über- wiegend Verbrauchsgüter)	7 370	1 944	91 272	15 424	87 558	13 814	
635	" " Raufwaren, Textilien und Bekleidungsgegenständen	4 599	597	39 577	15 012	47 786	16 745	
636	" " sonstigen Fertigwaren (überwiegend Verbrauchsgüter)	5 617	959	38 508	7 749	52 860	8 191	
64	Einzelhandel	156 669	37 594	1 036 400	108 670	941 511	192 877	
641	Einzelhandel mit Waren aller Art	10 707	4 430	242 855	20 148	123 277	45 425	
6411	Warenhäuser und Kaufhäuser	179	95	130 112	556	62 199	29 288	
6413	Klein- und Serienpreisgeschäfte	15	6	6 977	6 302	1 262	8	
6415	Konsumgenossenschaftsgeschäfte	270	227	53 023	9 138	25 469	12 748	
6417	Gemischtwaren- und Einzelhandelsgeschäfte mit Waren verschiedener Art (ohne Schwerpunktangaben)	10 034	4 087	52 562	4 113	33 408	3 302	
6419	Reformwarengeschäfte	209	15	181	39	939	79	
642	Einzelhandel mit Nahrungs- und Genussmitteln und verwandten Waren	53 661	10 572	152 057	31 426	241 421	18 845	
6421	Einzelhandel mit Nahrungs- und Genussmitteln (soweit nicht bei 6422 bis 6428)	38 549	8 222	123 020	23 103	171 963	14 958	
6422	" " Kartoffeln, Obst, Gemüse und Süßfrüchten	2 752	529	5 137	1 273	14 492	520	
6423	" " Fischen und Fischwaren	694	159	2 572	387	4 093	262	
6424	" " Wild und Geflügel	151	39	540	120	781	58	
6425	" " Milch und Milchzeugnissen	4 169	466	4 248	2 469	22 396	1 254	
6426	" " Schokolade, Süßwaren und Speiseeis	907	120	1 451	914	5 540	402	
6427	" " Wein, Spirituosen und alkoholfreien Getränken	1 765	573	9 490	2 704	11 383	651	
6428	" " Tabakwaren	4 650	460	5 555	440	10 511	735	
6429	" " Rohreis	24	4	44	16	262	5	
643	Einzelhandel mit Bekleidung, Wäsche, Schuhen, Sportartikeln u.ä.	33 599	7 223	285 851	14 109	228 454	32 324	
6431	Einzelhandel mit Textilwaren aller Art (soweit nicht bei 6432 und 6437)	13 340	2 578	107 018	5 023	84 845	10 465	
6432	" " Schnittwaren (Meterware)	3 386	1 213	38 335	1 032	17 438	2 367	
6433	" " Wäsche, Korsett- und Bettwaren	1 825	328	13 908	1 004	13 115	1 880	
6434	" " Handarbeiten und Kurzwaren	1 720	240	5 667	367	5 389	702	
6435	" " Herrenartikeln, Hüten, Hutputz und Schirmen	1 640	308	9 712	258	7 811	627	
6436	" " Oberbekleidung, Wirk- und Strickwaren	3 741	923	71 513	2 762	59 902	12 594	
6437	" " Kirschmerwaren	666	113	3 680	505	5 038	347	
6438	" " Schuhwaren	6 812	1 434	33 710	3 028	32 028	3 234	
6439	" " Sportartikeln	469	86	2 308	130	2 888	168	
644	Einzelhandel mit Eisen-, Stahl-, Blech- und Metallwaren, Haus- und Küchenge- räten, Glas, Porzellan, Wohnbedarf, Musikinstrumenten, Elektro- und Rund- funkgeräten	18 573	5 460	148 476	12 972	104 360	8 388	
6441	Einzelhandel mit Eisen-, Stahl- und Metallwaren, Öfen, Haus- und Küchenge- räten	7 067	2 318	54 930	3 602	31 481	2 801	
6442	" " Glas- und Porzellanwaren	904	280	9 911	239	4 948	445	

1) Auf der Grundlage der Arbeitstätigkeitssystematik. - 2) Wegen Wahrung des Steuergeheimnisses nicht veröffentlicht.

Schulden und sonstige Abzüge sowie Einheitswert
1.1.1953 nach wirtschaftlicher Gliederung

zusammen	Umlaufvermögen			zusammen	Rohvermögen	Schulden und sonstige Abzüge					Einheitwert		Gewerbesteuerkennziffer ¹⁾											
	Vorratvermögen	Sonstiges Umlaufvermögen	zusammen			Kreditgewinnabgabe	Sonstige Dauerschulden	Übrige Schulden	Abzüge auf Grund von Schachtelbeteiligungen	zusammen		Betrag												
										Betriebe	Betrag	Betriebe	Betrag											
Betrag																								
1 000 DM																								
Anzahl																								
1 000 DM																								
Anzahl																								
1 000 DM																								
Anzahl																								
1 000 DM																								
Anzahl																								
1 000 DM																								
Anzahl																								
1 000 DM																								
Anzahl																								
1 000 DM																								
Anzahl																								
1 000 DM																								
Anzahl																								
1 000 DM																								
Anzahl																								
1 000 DM																								
Anzahl																								
1 000 DM																								
Anzahl																								
1 000 DM																								
Anzahl																								
1 000 DM																								
Anzahl																								
1 000 DM																								
Anzahl																								
1 000 DM																								
Anzahl																								
1 000 DM																								
Anzahl																								
1 000 DM																								
Anzahl																								
1 000 DM																								
Anzahl																								
1 000 DM																								
Anzahl																								
1 000 DM																								
Anzahl																								
1 000 DM																								
Anzahl																								
1 000 DM																								
Anzahl																								
1 000 DM																								
Anzahl																								
1 000 DM																								
Anzahl																								
1 000 DM																								
Anzahl																								
1 000 DM																								
Anzahl																								
1 000 DM																								
Anzahl																								
1 000 DM																								
Anzahl																								
1 000 DM																								
Anzahl																								
1 000 DM																								
Anzahl																								
1 000 DM																								
Anzahl																								
1 000 DM																								
Anzahl																								
1 000 DM																								
Anzahl																								
1 000 DM																								
Anzahl																								
1 000 DM																								
Anzahl																								
1 000 DM																								
Anzahl																								
1 000 DM																								
Anzahl																								
1 000 DM																								
Anzahl																								
1 000 DM																								
Anzahl																								
1 000 DM																								
Anzahl																								
1 000 DM																								
Anzahl																								
1 000 DM																								
Anzahl																								
1 000 DM																								
Anzahl																								
1 000 DM																								
Anzahl																								
1 000 DM																								
Anzahl																								

noch: 1. Anlagevermögen, Umlaufvermögen, Rohvermögen,
der gewerblichen Betriebe auf den

Gewerbe- kenn- ziffer	Wirtschaftsgliederung	Gewerbe- betriebe	Anlagevermögen					Finanz- anlagen (einschl. Gewerbe- berechtig- ungen)
			Sachanlagen			Betriebe	Anzahl	
			Inländische Betriebsgrund- stücke	Maschinen und maschinelle Anlagen	Sonstige Sach- anlagen			
		Anzahl	Anzahl					
noch: a) Natürliche und nicht								
6443	Einzelhandel mit Beleuchtungsgegenständen, Elektrogeräten und Kühlanlagen	2 561	517	9 347	1 636	11 845	695	
6444	" " Rundfunk-, Fernseh-, Phonogeräten und -artikeln	1 873	243	4 555	1 043	12 467	862	
6445	" " Drechsel-, Schnitz-, Flecht- und Korbwaren, Kinderwagen	372	97	1 998	260	1 382	145	
6446	" " Möbeln aus Holz und Metall	4 377	1 741	58 204	5 480	32 572	2 485	
6447	" " Teppichen, Möbel- und Behangstoffen	512	109	5 377	339	5 052	499	
6448	" " Tapeten, Linoleum u.ä.	522	103	2 765	109	2 543	318	
6449	" " Musikinstrumenten	385	52	1 389	264	2 070	148	
645	Einzelhandel mit Druckereierzeugnissen, Papier- und Schreibwaren, Galanterie- und Lederwaren u.ä.	7 333	1 270	29 007	3 008	30 935	2 870	
6451	Einzelhandel mit Büchern und Broschüren	1 563	274	6 438	845	6 721	1 022	
6452	" " Zeitungen und Zeitschriften	293	33	934	282	1 993	346	
6453	" " Musikalien	167	16	313	13	510	25	
6454	" " Papier- und Schreibwaren, Lehrmitteln und Bürobbedarf	2 853	461	8 249	1 230	8 907	529	
6455	" " Sammlerbriefmarken	111	6	314	3	251	10	
6456	" " Kunst- und kunstgewerblichen Gegenständen und Antiquitäten	670	83	2 250	153	2 802	122	
6457	" " Galanterie- und Lederwaren (ohne Schuhwaren)	1 676	397	10 509	482	9 751	816	
646	Einzelhandel mit Gegenständen der Körper- und Gesundheitspflege, chemischen und optischen Erzeugnissen	14 131	2 955	74 483	5 232	96 050	74 880	
6461	Apotheken	4 528	1 277	36 720	2 270	46 754	71 534	
6462	Drogerien	5 565	1 008	21 726	914	24 589	1 798	
6463	Einzelhandel mit Farben, Lacken und Anstrichbedarf	933	209	3 995	336	3 337	159	
6464	" " Seifen, Bürstenwaren, Ölen, Fetten, Zündwaren u.ä.	863	131	2 472	266	3 826	445	
6465	" " Parfüm	201	33	846	42	1 126	33	
6466	" " hygienischen Gummiwaren, orthopädischen und medizinischen Gegenständen	371	63	1 652	254	2 582	214	
6467	" " optischen und feinmechanischen Instrumenten, Foto- und Kino- apparaten und -bedarf	1 670	234	7 072	1 150	13 836	697	
647	Einzelhandel mit Maschinen, Fahrrädern, Kraftfahrzeugen und Kraftfahrzeugbedarf	6 890	2 556	58 967	12 029	41 438	5 677	
6471	Einzelhandel mit Landmaschinen und landwirtschaftlichen Geräten	746	391	4 270	1 717	3 215	248	
6472	" " Nähmaschinen und deren Zubehör	315	61	4 724	1 200	4 042	204	
6473	" " Büromaschinen, deren Zubehör und Büromöbeln	290	40	1 660	339	2 155	461	
6474	" " Fahrrädern und deren Zubehör	2 780	786	10 363	1 471	8 151	489	
6475	" " Kraftfahrzeugen	1 448	742	25 751	4 151	13 181	3 391	
6476	" " Kraftfahrzeugbedarf	172	53	1 823	424	1 445	81	
6477	Tankstellen (ohne Garagen)	1 139	483	10 376	2 727	9 249	803	
648	Sonstiger Fachhandel	11 775	3 128	44 704	9 746	75 576	4 468	
6481	Einzelhandel mit Spielwaren aller Art	443	110	3 836	107	1 922	210	
6482	" " Leder und Schuhmacherbedarf	338	62	1 454	82	1 185	45	
6483	" " Uhren, Gold- und Silberwaren, Juwelen, Schmuckwaren u.ä.	3 237	420	11 172	947	14 023	1 185	
6484	" " Blumen, Pflanzen und Samen	887	242	3 028	249	4 160	151	
6485	" " Runden, Ziervögeln, Zierfischen und zoologischen Artikeln	74	8	36	2	260	6	
6486	" " Futtermitteln	385	135	1 577	636	1 938	91	
6487	" " Brennmaterial	5 777	2 007	21 059	6 905	48 057	2 052	
6488	" " Altwaren (auch Trödelhandlungen)	373	83	1 047	263	1 770	266	
6489	Fachhandel (nach Klassen 6421 bis 6488 nicht aufgliederbar)	261	61	1 495	555	2 261	462	
637, 638, 67-69, 7-9	Sonstige Wirtschaftsbereiche	155 621	44 271	2 516 854	1 398 095	3 049 698	4 001 857	
637, 638, 67-69	Ubriges Handelsgewerbe, Geld- und Versicherungswesen	32 496	6 706	727 886	88 292	405 801	1 739 966	
637, 638	Verlagswesen	1 424	182	20 086	18 700	30 862	12 613	
637	Zeitungsverlag und -spedition	404	44	5 219	7 972	7 954	3 729	
638	Sonstiges Verlagswesen	1 220	138	14 867	10 728	22 908	8 884	
67	Handelsvertretung, Vermittlung, Werbung und Verleih	23 188	1 713	44 559	56 705	161 402	29 554	
671	Handelsvertretung und Handelsmaklerwesen für technische Geschäftszweige	4 449	190	4 087	2 233	25 405	3 187	
672	" " " " Verbrauchsgüter (ohne Nahrungs- und Genußmittel)	5 753	129	2 191	1 987	31 622	3 544	
673	" " " " Nahrungs- und Genußmittel, sonstige Waren; Versandhandelsvertretung	5 990	251	7 532	2 333	34 382	5 383	
674	Vermittlergewerbe	1 885	103	5 014	18 912	27 675	12 597	
675	Auskunfts- und Inkassogewerbe	125	16	497	118	2 891	845	
676	Wirtschaftswerbung	952	80	5 731	811	13 326	2 123	
677	Verleihgewerbe	3 939	922	13 454	29 323	25 122	1 816	
678	Sonstiges Hilfgewerbe des Handels	95	22	6 053	988	1 179	59	
68	Geld-, Bank- und Börsenwesen (ohne Postscheckdienst und Postsparkassen)	7 378	4 651	424 510	11 624	179 777	566 010	
682	Öffentliche Banken mit Sonderaufgaben	4	1	27	37	18	5	
683	Private Kreditinstitute	368	189	173 580	3 253	74 821	188 797	
684	Genossenschaftsbanken	5 720	3 695	81 134	6 456	41 967	78 100	
685	Öffentlich-rechtliche Kreditanstalten	20	16	26 184	-	4 980	11 325	
686	Sparkassen	779	703	141 772	1 304	50 963	284 908	
688	Sonstige Zweige des Geld- und Bankwesens	487	47	1 813	574	7 028	2 875	
69	Versicherungswesen (ohne Sozialversicherung)	506	160	238 731	1 263	33 560	1 131 789	
6901	Versicherungen aller Art	50	19	20 889	21	2 961	142 052	
691	Feuer-, Einbruch-, Maschinen-, Glasversicherung u.ä.	108	39	53 424	590	12 619	79 381	
692	Haftpflicht-, Unfall- und Kraftverkehrsversicherung	26	9	2 002	-	448	7 984	
693	Transport- und Einheitsversicherung	44	7	3 597	-	526	20 910	
694	Hagel- und Viehverversicherung	109	15	2 060	643	314	4 939	
695	Lebensversicherung, Sterbe- und Pensionskassen	106	42	138 544	8	12 346	791 106	
696	Krankenversicherung (ohne Sozialversicherung)	31	17	5 424	1	2 106	64 874	
697	Kredit-, Garantie-, Hypotheken- und Rückversicherung	27	11	12 780	-	2 149	19 513	
698	Sonstige Versicherungszweige	5	1	11	-	91	1 030	
7	Dienstleistungen (ohne solche aus 9)	61 895	30 501	1 397 625	507 930	853 177	1 928 560	
71	Wohnungs- und Grundstückswesen; Vermögensverwaltung darunter:	4 677	2 684	665 731	384 397	342 841	1 878 428	
711	Wohnungs- und Grundstückswesen	1 469	1 083	321 109	8 709	21 867	24 364	
714	Beteiligungsgesellschaften	63	22	66 464	107 531	124 741	1 328 186	
715	Vermögensverwaltung	1 336	411	134 568	129 247	135 318	471 148	
72	Gaststättenwesen	41 126	24 616	609 000	36 336	323 597	16 820	
721	Beherbergungs- und Verpflegungsgewerbe	6 485	4 643	250 255	9 797	106 638	5 319	
725	Schankgewerbe	31 569	17 733	323 179	21 342	201 132	10 679	
729	Unternehmen mit Kombinationen außerhalb der Gruppe	3 072	2 240	35 566	5 197	15 827	822	
73	Kunst, private Forschung, Theater, Film, Rundfunk, Schausstellung	3 992	1 131	69 288	37 305	93 855	18 230	
731	Kunst und Schrifttum	448	36	639	109	1 827	157	
732	Private Forschung	77	5	182	194	1 202	260	
733	Theater und Varietés	3)						
734	Filmwesen	2 591	1 037	65 379	34 098	76 985	17 519	
735	Rundfunkwesen	3)						
736	Schaustellungsgewerbe	845	49	1 342	2 603	12 116	266	
74	Sportpflege-, Bade- und Schwimmanstalten	445	243	12 893	625	17 061	11 207	
741	Sportpflege (ohne Sportkämpfer)	238	154	9 747	133	14 542	10 930	
745	Bade- und Schwimmanstalten	207	89	3 146	492	2 519	277	

1) Auf der Grundlage der Arbeitstätigkeitssystematik. - 2) Ohne 247,7 Mill.DM für die bei öffentlichen oder unter Staatsaufsicht stehenden Sparkassen nicht zum Betriebs

Schulden und sonstige Abzüge sowie Einheitswert
1. 1. 1953 nach wirtschaftlicher Gliederung

Umlaufvermögen				Schulden und sonstige Abzüge										Einheitswert	Gewerbe- kenn- ziffer ¹⁾
zusammen	Vorrats- vermögen	Sonstiges Umlauf- vermögen	zusammen	Roh- vermögen	Kredit- gewinn- abgabe	Sonstige Dauer- schulden	Abzüge auf Grund von Schachtelbeteiligun- gen		zusammen		Anzahl	1 000 DM	1 000 DM		
							Betriebe	Betrag	Betriebe	Betrag					
Betrag														Betrag	
1 000 DM														1 000 DM	
natürliche Personen zusammen															
23 512	38 750	60 206	98 956	122 467	403	8 456	60 720	-	-	2 468	69 579	52 890	6443		
18 929	34 991	54 068	89 058	107 990	362	6 974	61 566	-	-	1 814	68 904	39 085	6444		
3 787	6 307	3 883	10 189	13 975	110	1 451	5 329	-	-	345	6 888	7 086	6445		
98 739	164 087	212 949	377 037	475 778	1 901	39 053	251 316	1	20	4 247	292 291	183 485	6446		
11 265	25 108	17 788	42 899	54 161	743	5 434	24 958	-	-	493	31 136	23 027	6447		
5 735	12 154	11 604	23 759	29 493	272	1 916	11 188	-	-	496	13 377	16 118	6448		
3 868	8 209	7 763	15 974	19 842	50	1 567	9 665	-	-	809	11 283	8 554	6449		
65 821	130 614	99 096	229 710	295 526	1 210	23 163	122 101	4	77	6 800	146 559	148 981	645		
15 027	29 042	37 290	66 330	81 357	346	5 447	40 196	2	8	1 490	46 000	35 360	6451		
3 552	1 879	5 992	7 873	11 423	8	646	5 739	2	69	258	6 464	4 963	6452		
861	2 870	2 185	5 054	5 914	18	403	2 876	-	-	161	3 298	2 616	6453		
18 910	37 742	23 525	61 267	80 176	307	6 757	28 360	-	-	2 665	35 427	44 754	6454		
578	1 260	826	2 086	2 663	159	230	568	-	-	82	956	1 709	6455		
5 326	12 884	7 758	20 641	25 968	56	2 557	8 891	-	-	579	11 504	14 464	6456		
21 567	44 937	21 520	66 459	88 025	316	7 123	35 471	-	-	1 565	42 910	45 115	6457		
250 643	238 418	186 746	425 156	675 804	9 948	75 306	190 483	-	-	13 615	275 737	400 067	646		
157 274	82 760	94 179	176 938	334 211	7 893	43 134	75 949	-	-	4 434	126 978	207 241	6461		
49 028	83 393	32 067	115 459	164 488	1 106	17 970	46 890	-	-	5 357	65 966	98 519	6462		
7 827	12 820	11 160	23 981	31 811	270	2 493	11 106	-	-	882	13 868	17 941	6463		
7 009	11 609	8 627	20 235	27 245	140	2 065	9 283	-	-	791	11 488	15 757	6464		
2 050	4 206	1 465	5 669	7 719	50	732	2 704	-	-	189	3 486	4 233	6465		
4 703	7 017	12 310	19 327	24 027	238	1 628	10 381	-	-	353	12 246	11 782	6466		
22 752	36 613	26 938	63 547	86 303	251	7 284	34 170	-	-	1 609	41 705	44 594	6467		
118 116	144 642	165 873	310 514	428 614	3 516	53 261	186 744	2	156	6 453	243 682	184 952	647		
9 451	14 112	17 667	31 780	41 232	85	3 123	17 386	-	-	706	20 594	20 639	6471		
10 169	17 174	23 678	40 853	51 022	170	16 228	20 558	-	-	305	36 936	14 088	6472		
4 616	8 344	10 003	18 348	22 964	59	1 495	10 394	-	-	281	11 947	11 015	6473		
20 472	40 481	29 842	70 320	90 791	417	7 366	35 950	-	-	2 593	43 736	47 057	6474		
46 479	53 501	59 823	113 325	159 805	2 368	17 720	74 167	2	156	1 381	94 412	65 391	6475		
3 772	4 034	6 510	10 544	14 297	85	1 040	6 960	-	-	164	8 085	6 233	6476		
23 157	6 996	18 350	25 344	48 503	332	6 289	21 349	-	-	1 023	27 972	20 531	6477		
134 486	156 025	167 916	323 945	458 434	2 581	32 582	181 640	1	61	10 873	216 859	241 576	648		
6 072	9 548	5 037	14 583	20 656	287	1 857	6 878	-	-	410	9 022	11 630	6481		
2 765	6 978	4 353	11 331	14 095	90	1 268	4 801	-	-	322	6 157	7 958	6482		
27 329	84 967	30 969	115 935	143 263	467	11 974	51 482	-	-	3 069	63 921	79 342	6483		
7 587	4 224	6 771	10 995	18 586	83	1 639	5 001	-	-	751	6 723	11 859	6484		
305	404	841	1 244	1 550	-	78	4 752	-	-	62	829	722	6485		
4 241	2 952	4 655	7 611	11 851	13	894	4 656	-	-	350	5 564	6 290	6486		
78 070	34 945	99 053	134 599	212 670	1 264	12 396	89 664	-	-	5 383	103 323	109 348	6487		
3 345	3 740	3 038	6 781	10 125	119	629	2 989	-	-	291	3 737	6 390	6488		
4 772	8 267	12 599	20 866	25 638	258	1 847	15 417	1	61	235	17 583	8 057	6489		
10 966 474	586 152	46 975 229	47 561 393	58 527 900	106 843	2 035 112	46 761 497	270	1 714 916	118 866	50 618 375	7 661 806	637,638, 67-69,7-9		
2 961 928	206 236	43 284 897	43 491 133	46 453 070	5 432	524 883	43 279 232	85	134 908	27 177	43 944 456	2 260 913	637,638, 67-69		
82 266	94 649	178 621	273 270	355 535	701	31 613	195 320	17	963	1 338	228 599	426 937	637,638		
24 877	3 779	44 844	48 624	73 500	44	9 337	35 561	8	314	194	45 258	28 242	637		
57 389	90 870	135 777	224 646	282 035	657	22 276	159 759	9	649	1 144	183 341	98 695	638		
292 005	44 056	671 187	715 245	1 007 659	2 922	77 305	471 723	11	712	18 182	552 665	455 010	639		
34 911	12 047	88 148	100 192	135 105	300	5 129	47 724	1	55	3 690	53 210	81 896	671		
39 342	9 108	96 395	105 502	144 848	251	6 180	38 225	-	-	4 815	44 658	100 183	672		
49 631	10 853	116 027	126 882	176 513	1 799	8 025	61 274	1	1	4 755	71 099	105 423	673		
64 194	1 240	172 189	173 431	237 624	114	34 478	133 798	4	598	1 364	168 987	68 645	674		
4 349	166	12 772	12 938	17 288	77	1 748	11 825	1	1	113	13 654	3 637	675		
21 989	4 607	163 641	168 247	190 239	98	3 996	155 752	4	57	791	159 906	30 359	676		
69 711	5 600	21 360	26 962	96 674	283	14 302	20 851	-	-	2 614	35 430	61 241	677		
8 279	4 355	655	1 091	9 568	-	5 447	2 274	-	-	40	5 721	3 646	678		
1 181 920	67 493	39 204 056	39 271 545	40 453 467	1 803	380 988	38 444 393	33	109 780	7 262	38 958 958	1 268 795	679		
87	12 009	12 009	12 009	12 096	-	10 910	10 910	-	-	3	10 910	1 187	682		
440 451	3 897	19 114 612	19 118 508	19 558 960	254	137 522	18 551 102	24	106 521	347	18 795 399	763 561	683		
207 657	61 546	4 603 656	4 665 200	4 872 858	1 063	42 830	4 601 549	-	-	5 705	4 645 441	227 417	684		
42 488	-	4 946 994	4 946 994	4 989 482	-	81 841	4 751 353	6	3 099	19	4 836 291	131 892	685		
478 947	618	10 082 383	10 083 002	10 561 948	449	113 077	10 125 446	2	116	776	10 239 086	96 445	686		
12 290	1 432	444 402	445 832	458 123	37	5 718	404 033	1	44	412	409 831	48 293	688		
1 405 336	38	3 231 033	3 231 073	4 636 409	6	34 977	4 167 796	24	23 453	395	4 226 234	410 171	69		
165 921	-	312 934	312 934	478 855	-	201	427 067	8	2 808	35	430 077	48 776	6901		
146 013	1	646 895	646 897	792 909	6	21 042	591 860	7	17 173	91	630 081	162 829	691		
10 433	-	52 806	52 806	63 241	-	229	47 167	2	100	22	47 495	15 745	692		
25 034	4	50 451	50 455	75 489	-	2	63 940	1	95	29	64 037	11 455	693		
7 955	2	37 038	37 040	44 995	-	159	31 963	1	87	32	32 124	12 870	694		
942 002	28	1 726 996	1 727 025	2 669 226	-	9 662	2 573 710	2	442	76	2 585 815	85 208	695		
72 404	3	90 632	90 635	163 038	-	1 704	145 490	-	-	26	147 194	15 843	696		
34 442	-	312 950	312 950	347 393	-	1 978	285 606	3	2 834	25	290 418	56 975	697		
1 132	-	331	331</												

noch: 1. Anlagevermögen, Umlaufvermögen, Rohvermögen,
der gewerblichen Betriebe auf den

Gewerbe- kenn- ziffer ¹⁾	Wirtschaftsgliederung	Gewerbe- betriebe	Anlagevermögen				Finanz- anlagen (einschl. Gewerbe- berechtig- ungen)
			Sachanlagen				
			Inländische Betriebsgrund- stücke	Maschinen und maschinelle Anlagen	Sonstige Sach- anlagen		
Anzahl	Anzahl						
noch: a) Natürliche und nicht							
75	Korrespondenz-, Nachrichten-, Schreibbüros u.ä.	142	5	252	1 432	1 653	207
751	Korrespondenz- und Nachrichtenbüros	71	3	105	1 291	1 167	170
755	Schreib- und Übersetzungsbüros	71	2	147	141	486	37
76	Fotografisches Gewerbe	1 277	145	2 030	977	7 128	295
761	Fotografische Ateliers und fototechnische Anstalten	1 251	145	2 030	955	6 987	273
765	Presse- und Wanderfotografie	26	-	-	22	141	22
77	Friseurgewerbe und Schönheitssalons	6 600	651	7 826	3 473	35 497	1 449
771	Friseurgewerbe	6 554	651	7 826	3 459	35 281	1 397
775	Schönheitssalons	46	-	-	14	216	52
78	Übrige Dienstleistungen (ohne solche aus 9)	3 636	1 026	30 605	43 385	31 545	1 924
781	Wäscherei, Färberei und chemische Reinigung	3 022	936	29 038	42 892	27 680	1 664
783	Zimmer-, Fenster-, Möbel-, Teppichreinigung u.ä.	205	11	128	245	955	36
784	Bewachungsgewerbe	105	10	303	24	930	90
785	Bestattungsinstitute	256	60	959	169	1 562	122
786	Dienstmann- und Trägergewerbe	25	4	113	50	328	4
787	Aufbewahrungsgewerbe	23	5	64	5	90	8
8	Verkehrswirtschaft	30 864	5 678	284 131	757 889	1 579 958	313 454
83	Schienenbahnen (ohne Deutsche Bundesbahn)	155	130	99 103	158 372	241 668	38 745
831	Nichtbundesbahneigene Eisenbahnen	93	89	36 581	38 073	130 845	10 119
835	Straßenbahnen	62	41	62 522	120 299	110 823	28 626
84	Straßenverkehr	23 120	4 071	51 528	69 155	544 749	10 089
8401	Kraftwagenverkehr mit Fuhrgewerbe (Pferdebetrieb)	21	3	28	17	375	-
841	Personen-Kraftwagenverkehr	5 089	1 006	16 855	22 648	145 063	4 036
844	Güter-Kraftwagenverkehr	17 188	2 959	33 792	45 431	391 266	5 812
847	Fuhrgewerbe	822	103	853	1 059	8 045	241
85	Schifffahrt, Wasserstraßen- und Hafenwesen	4 035	219	58 579	511 973	644 889	253 019
	darunter:						
852	Seeschifffahrt	820	44	9 100	392 603	410 648	188 371
853	Sachverständigen- und Lotsenwesen der Seeschifffahrt	29	3	4	353	296	45
854	Seehafen-, Leuchtfeuer- und Tauchereiunternehmen	161	33	6 619	5 859	11 886	6 942
855	Binnenschifffahrt	2 943	110	26 787	80 579	209 060	50 613
856	Sachverständigen- und Lotsenwesen der Binnenschifffahrt	25	1	42	13	683	33
857	Binnenwasserstraßen- und -hafenunternehmen	53	25	14 801	30 863	11 807	7 015
86	Luftverkehr	20	9	7 252	254	12 590	512
861	Flughafen- und Flugplatzunternehmen	13	8	7 220	54	12 573	64
865	Luftverkehrsunternehmen	7	1	32	200	17	448
87	Verkehrsneben- und -hilfsgewerbe	3 534	1 249	67 669	18 135	136 062	11 089
871	Spekulation und Lagererei	2 374	903	52 160	16 039	120 296	8 903
873	Kraftfahrunterricht und private Kraftfahrzeugüberwachung	578	71	974	388	4 581	78
874	Garagen	412 ²⁾	253	12 670	904	6 031	778
876	Reise- und Auswanderungsbüros	2 ²⁾					
877	Schlaf- und Speisewagenunternehmen	2 ²⁾					
9	Öffentlicher Dienst und Dienstleistungen im öffentlichen Interesse	30 366	1 386	107 212	43 984	210 762	19 877
	darunter:						
93	Politische und Wirtschaftliche Organisationen	401	191	7 932	205	2 851	1 370
94	Rechts- und Wirtschaftsberatung	6 458	137	5 128	3 853	34 529	11 826
941	Rechtsberatung	2 950	23	213	571	13 478	1 468
945	Wirtschaftsberatung	3 508	114	4 915	3 282	21 051	10 358
96	Erziehung, Wissenschaft und Kultur	330	85	4 938	958	5 892	484
961	Erziehung und Schulung	241	64	4 418	623	5 582	273
965	Wissenschaft und Kultur	89	21	520	335	2 310	211
97	Fürsorge und Wohlfahrtspflege	214	145	6 925	200	2 036	147
99	Gesundheitswesen und Hygiene	22 904	787	74 639	35 877	156 027	5 795
991	Anstalten und Einrichtungen der Gesundheitspflege	564	351	65 281	8 504	18 905	1 635
992	Freie Berufe der Gesundheitspflege	21 016	357	7 968	25 629	129 914	3 877
993	Veterinärwesen	1 084 ²⁾	22	149	560	4 905	174
994	Desinfektion und Schädlingsbekämpfung						
995	Straßenreinigung, Kanalisation, Müllabfuhr	113 ²⁾	14	111	153	1 220	43
996	Öffentliches Bestattungswesen						
997	Abdeckereien	63	35	1 076	933	768	38
b) Natürliche							
0 - 9	Gesamtsumme	510 980	146 870	3 042 267	1 752 432	3 564 557	627 717
0	Land-, Forst- und Jagdwirtschaft, Fischerei ³⁾	1 922	818	9 428	3 312	13 649	1 139
1 - 5	Produzierendes Gewerbe	204 897	73 456	1 592 914	1 341 315	1 299 523	391 230
61,62/63ohne 637/638	Großhandel	44 851	12 052	277 577	77 389	415 528	39 797
64	Einzelhandel	134 272	29 371	494 461	63 648	595 100	108 632
637,638 67-69,7-9	Sonstige Wirtschaftsbereiche	125 038	31 173	667 887	266 768	1 230 757	86 919
0	Land-, Forst- und Jagdwirtschaft, Fischerei ³⁾	1 922	818	9 428	3 312	13 649	1 139
	darunter:						
06	Gewerbliche Gärtnerei und Sämereiwirtschaft	1 180	628	7 330	1 447	5 142	402
061	Gewerbliche Gärtnerei	1 168	624	7 284	1 426	5 057	401
065	Sämereiwirtschaft	12	4	46	21	85	1
07	Gewerbliche Tierzucht	469	139	1 447	1 002	2 359	352
08	Hochsee- und Küstenfischerei	173	5	77	602	5 717	323
081	Dampfer- und Große Heringsfischerei	11	3	32	-	1 451	14
085	Küsten-, Hafl- und kleine Hochseefischerei	162	2	45	602	4 266	309
1 - 5	Produzierendes Gewerbe	204 897	73 456	1 592 914	1 341 315	1 299 523	391 230
1	Bergbau, Gewinnung und Verarbeitung von Steinen und Erden; Energiewirtschaft	5 287	2 732	53 036	76 589	69 478	18 413
11	Steinkohlenbergbau	172 ²⁾	3	13	296	260	44
12	Braunkohlenbergbau	2 ²⁾					
13	Erzbergbau	4	1	27	-	14	1
14	Salzbergbau und Salinen						
15	Sonstiger Bergbau einschl. Erdölgewinnung, Gewinnung und Aufbereitung von						
	Bernstein und Torf	61 ²⁾	30	1 380	1 717	874	316
151	Gewinnung und Aufbereitung von Graphit, Fluß- und Schwerspat	2 ²⁾					
153	Aufschuung und Gewinnung von Erdöl und sonstigen bituminösen Stoffen						
157	Torfgräberei	58	27	1 306	1 477	856	287

1) Auf der Grundlage der Arbeitstätigkeitssystematik. - 2) Wegen Wahrung des Steuergeheimnisses nicht veröffentlicht. - 3) Soweit als gewerbliches Betriebsvermögen festge-

Schulden und sonstige Abzüge sowie Einheitswert
1. 1. 1953 nach wirtschaftlicher Gliederung

zusammen	Umlaufvermögen			Roh- vermögen	Schulden und sonstige Abzüge						Einheitswert	Gewerbe- kenn- ziffer!)	
	Vorrats- vermögen	Sonstiges Umlauf- vermögen	zusammen		Kredit- gewinn- abgabe	Sonstige Dauer- schulden	Übrige Schulden	Abzüge auf Grund von Schachtelbeteiligun- gen		zusammen			
								Betriebe	Betrag	Betriebe			Betrag
1 000 DM										1 000 DM		1 000 DM	
Anzahl										1 000 DM		1 000 DM	
natürliche Personen zusammen													
3 545	980	7 435	8 414	11 959	8	452	7 063	1	85	105	7 609	4 351	75
2 733	253	5 880	6 133	8 864	-	75	5 443	1	85	50	5 603	3 262	751
812	727	1 555	2 281	3 095	8	377	1 620	-	-	55	2 006	1 089	755
10 432	7 055	6 103	13 157	23 590	20	2 278	6 575	-	-	1 110	8 874	14 711	76
10 247	7 025	6 001	13 025	23 272	20	2 246	6 515	-	-	1 092	8 784	14 482	761
185	30	102	132	318	-	32	60	-	-	18	90	229	765
48 244	22 878	15 478	38 356	86 600	105	9 909	16 633	-	-	5 521	26 648	59 957	77
47 962	22 710	15 367	38 078	86 041	105	9 846	16 511	-	-	5 487	26 462	59 584	771
282	168	111	278	559	-	63	122	-	-	34	186	373	775
107 455	7 350	39 046	46 395	153 853	2 631	18 640	45 473	2	112	3 141	66 855	87 001	78
101 268	5 982	29 523	35 505	136 776	2 616	17 616	39 914	-	-	2 617	60 145	76 629	781
1 365	137	2 282	2 419	3 783	6	146	1 116	-	-	164	1 268	2 516	785
1 350	9	3 616	3 625	4 973	-	461	1 880	2	112	100	2 452	2 521	784
2 812	1 028	3 280	4 307	7 120	4	371	2 370	-	-	226	2 145	4 378	785
495	172	248	420	916	5	25	120	-	-	18	150	767	786
165	22	97	119	285	-	21	73	-	-	16	95	190	787
2 935 433	85 639	1 354 948	1 440 595	4 376 034	11 566	829 687	1 633 873	55	48 449	25 630	2 523 571	1 852 476	8
537 894	43 423	164 858	208 281	745 176	681	76 817	299 684	11	8 380	144	385 561	360 612	83
215 619	12 357	50 774	63 131	278 751	560	21 983	72 318	4	5 914	88	100 675	178 074	831
322 275	31 066	114 084	145 150	467 425	121	54 834	227 366	7	2 566	56	284 886	182 538	835
675 515	9 921	156 440	166 363	841 881	3 707	100 351	323 031	2	261	19 346	427 353	414 533	84
421	4	72	76	497	-	32	198	-	-	18	231	268	8401
188 600	3 437	30 682	34 119	222 721	2 195	34 835	80 643	1	161	4 215	117 839	104 887	841
476 298	6 315	123 388	129 705	606 002	1 498	64 278	238 963	1	100	14 600	304 835	301 167	844
10 196	165	2 298	2 463	12 661	14	1 206	3 227	-	-	513	4 448	8 211	847
1 468 460	25 190	784 315	809 505	2 277 963	3 119	618 183	747 060	28	38 621	3 902	1 406 983	870 992	85
1 000 722	12 321	521 007	533 329	1 534 049	318	522 318	465 822	10	4 853	688	993 309	540 753	852
698	14	793	807	1 506	-	297	355	-	-	25	652	850	853
31 305	2 125	24 102	26 227	57 530	333	3 829	17 534	1	2 431	150	24 127	33 401	854
367 042	10 094	216 081	226 174	593 218	1 741	89 507	217 826	16	31 272	2 076	340 348	252 877	855
771	-	361	361	1 131	-	243	231	-	-	12	474	657	856
64 484	511	21 577	22 088	86 571	727	1 885	44 558	1	65	47	47 235	39 334	857
20 607	321	3 937	4 258	24 865	3	1 490	3 877	3	437	17	5 807	19 058	86
19 910	321	3 039	3 360	23 270	3	1 451	3 132	1	30	12	4 616	18 654	861
697	-	898	898	1 595	-	39	745	2	407	5	1 191	404	865
232 957	6 784	245 398	252 188	485 149	4 056	32 846	260 221	11	750	3 121	297 867	187 281	87
197 401	3 844	216 209	220 055	417 458	3 150	27 073	234 519	10	727	2 194	265 466	151 996	871
6 022	489	2 352	2 842	8 864	98	682	1 721	-	-	411	2 497	6 365	873
20 381	2 324	7 081	9 407	29 790	790	4 379	10 021	-	-	363	15 190	14 596	874
381 819	15 317	346 342	361 667	743 493	4 773	49 394	186 237	8	64	18 210	240 466	503 003	9
12 360	627	44 548	45 178	57 535	184	2 167	39 130	-	-	282	41 480	16 055	93
55 333	3 518	120 667	124 187	179 520	629	6 102	55 402	7	55	4 132	62 188	117 337	94
15 729	221	36 779	36 999	52 728	9	662	12 764	-	-	1 485	13 436	39 286	941
39 604	3 297	83 888	87 188	126 792	620	5 440	42 638	7	55	2 647	48 752	78 051	945
12 265	787	5 801	6 591	18 857	269	1 393	5 729	-	-	251	7 390	11 466	96
8 894	497	3 050	3 547	12 441	242	972	3 264	-	-	181	4 478	7 964	961
3 371	290	2 751	3 044	6 416	27	421	2 465	-	-	70	2 912	3 502	965
9 303	394	2 100	2 492	11 798	215	1 571	2 129	-	-	164	3 916	7 884	97
272 336	9 365	139 328	148 694	421 036	3 363	32 533	50 644	1	9	13 337	86 549	334 485	99
94 322	4 073	18 313	22 386	116 711	3 085	20 619	17 416	-	-	495	41 131	75 580	991
167 386	4 117	113 115	117 232	284 618	180	10 729	28 902	-	-	12 069	39 809	244 806	992
5 790	558	4 461	5 019	10 810	-	321	953	-	-	573	1 273	9 536	993
1 526	69	844	913	2 441	22	153	743	-	-	89	918	1 524	995
2 815	435	2 021	2 455	5 272	72	604	2 279	-	-	61	2 956	2 315	996
8 976 911	6 011 066	9 117 611	15 128 647	24 105 571	155 019	2 390 523	9 397 331	-	-	445 212	11 942 903	12 162 778	0 - 9
27 531	5 721	12 744	18 465	45 995	136	4 944	12 490	-	-	1 399	17 573	28 428	0
4 624 958	2 506 594	4 733 259	7 239 831	11 864 792	69 296	1 152 211	4 558 351	-	-	185 737	5 779 863	6 084 946	1 - 5
810 296	1 148 725	2 040 327	3 189 060	3 999 356	34 717	329 864	2 069 576	-	-	41 899	2 434 157	1 565 207	61,62/63 ohne 637/638
1 261 835	2 150 519	1 307 590	3 458 102	4 719 918	24 957	469 402	1 799 215	-	-	124 050	2 293 587	2 426 386	64
2 252 311	199 507	1 023 691	1 223 189	3 475 510	25 913	434 102	957 699	-	-	92 127	1 417 723	2 057 811	637,638 67-69,7-9
27 531	5 721	12 744	18 465	45 995	136	4 944	12 490	-	-	1 399	17 573	28 428	0
14 319	2 416	8 932	11 348	25 668	35	2 003	7 686	-	-	947	9 726	15 944	06
14 166	2 211	8 632	10 843	25 010	35	1 936	7 273	-	-	938	9 246	15 766	061
153	203	300	505	658	-	67	413	-	-	9	480	178	065
5 161	2 614	2 489	5 104	10 265	11	1 169	2 147	-	-	293	3 329	6 937	07
6 721	93	698	789	7 509	74	1 416	1 975	-	-	93	3 465	4 046	08
1 498	43	67	110	1 607	-	769	311	-	-	4	1 080	527	081
5 223	50	631	679	5 902	74	647	1 664	-	-	89	2 385	3 519	085
4 624 958	2 506 594	4 733 259	7 239 831	11 864 792	69 296	1 152 211	4 558 351	-	-	185 737	5 779 863	6 084 946	1 - 5
217 509	50 012	135 369	185 381	402 890	5 807	42 900	148 496	-	-	4 747	197 206	205 681	1
613	5	322	327	940	-	55	397	-	-	14	452	488	11
42	2	22	24	66	-	28	7	-	-	4	35	31	12
4 284	2 286	1 988	4 273	8 558	507	1 065	2 388	-	-	57	3 960	4 600	15
3 923	1 973	1 650	3 622	7 546	492	791	2 094	-	-	54	3 377	4 171	151
								-	-				153

stellt.

noch: 1. Anlagevermögen, Umlaufvermögen, Rohvermögen,
der gewerblichen Betriebe auf den

Gewerbe- kenn- ziffer	Wirtschaftsgliederung	Gewerbe- betriebe	Anlagevermögen				Finanz- anlagen (einschl. Gewerbe- berechtig- ungen)
			Sachanlagen			Natürliche	
			Inländische Betriebsgrund- stücke	Maschinen und maschinelle Anlagen	Sonstige Sach- anlagen		
Anzahl	Anzahl						
17	Gewinnung und Verarbeitung von Steinen, Erden und grobkeramischen Erzeugnissen	5 035	2 560	48 634	68 793	59 807	16 634
171	Gewinnung und Bearbeitung von Natursteinen und anderen Mineralien	877	471	6 865	10 661	11 392	4 483
172	Steinbildhauerei und Steinmetzerei	1 242	415	3 072	2 339	3 656	169
173	Gewinnung und Aufbereitung von Sand und Kies	647	251	3 366	11 380	10 904	3 082
174	Zementindustrie	24	10	304	1 678	344	91
175	Kalk-, Gips- und Kreidegewinnung und -verarbeitung	163	115	2 693	3 680	2 996	900
176	Herstellung von Ziegelei- und anderen grobkeramischen Erzeugnissen	680	559	18 326	24 629	15 057	4 821
177	" " " künstlichen Steinerzeugnissen	1 360	720	13 450	13 849	15 012	2 974
178	Sonstige Verarbeitung von Steinen und Erden	42	19	558	577	446	114
19	Energiewirtschaft (ohne Energiewirtschaft mit Verkehr)	164	137	2 965	5 758	8 374	1 418
190	Unternehmen mit Kombinationen innerhalb der Gruppe	4	4	198	822	4 984	1
191	Elektrizität (Öffentlich)	152	132	2 758	4 848	2 900	1 414
195	Wasser (Öffentlich)	8	1	9	88	490	3
2	Eisen- und Metallerzeugung und -verarbeitung	36 124	13 332	551 787	349 884	249 717	262 640
21	Eisen- und Stahlindustrie	375 ²⁾	241	14 323	17 986	8 766	1 454
211	Hochöfen-, Stahl- und Warmwalzwerke	13	8	665	1 864	314	197
213	Schmiede-, Presse- und Hammerwerke	216	126	7 492	7 756	3 812	519
215	Ziehwerke und Kaltwalzwerke	141 ²⁾	104	5 372	4 139	2 829	738
217	Eisen-, Stahl-, und Tempergießereien	328	153	5 760	6 624	4 009	1 067
2196	Eisen-, Stahl- und Tempergießereien mit Maschinenbau	30 ²⁾	19	1 644	1 452	1 094	852
22	NE-Metallindustrie	27	15	1 110	2 297	587	66
221	Metallhütten und Umschmelzwerke	262 ²⁾	118	2 842	2 744	2 192	148
223	Edelmetallerzeugende Hütten und Scheideanstalten	1	1	1	1	1	1
225	Metallhalbzeugwerke	27	15	1 110	2 297	587	66
227	Metallgießereien	262 ²⁾	118	2 842	2 744	2 192	148
2291	Metallhütten mit Metallerzbergbau	1	1	1	1	1	1
23	Stahlbau	1 101	351	12 567	7 775	11 055	996
231	Bau von Stahl- und Eisenkonstruktionen	198	110	6 066	3 898	3 666	109
233	Waggonbau	5	3	383	516	116	29
234	Bau von Feld- und Industriebahnwagen und Material hierfür	160	56	2 325	1 906	1 815	139
235	Kesselbau	733	178	3 499	1 298	5 122	719
236	Montage von Wärme-, Lüftungs- und gesundheitstechnischen Anlagen	3 917	1 741	316 988	163 708	66 998	241 175
241	Allgemeiner Maschinenbau	2 385	1 186	310 408	158 127	60 881	240 422
248	Technische Büros und Reparaturwerkstätten für Maschinen	1 517	546	6 063	5 185	5 932	710
249	Unternehmen mit Kombinationen außerhalb der Gruppe	15	9	517	396	185	43
25	Schiffbau	170	109	3 260	3 581	4 756	4 704
26	Straßen- und Luftfahrzeugbau	9 252	4 050	80 682	31 119	47 765	3 198
261	Bau von Kraftfahrzeugen und deren Motoren	67	46	16 672	4 215	4 672	564
262	Herstellung von Kraftfahrzeugbestandteilen und -zubehör	85	31	1 442	1 842	1 177	75
263	Bau von Kraftfahrzeugkarosserien und -anhängern	275	138	4 392	2 096	2 336	98
264	Stellmacherei	1 890 ²⁾	906	5 738	4 226	3 553	203
265	Fahrrad-, Krankenfahrstuhl- und Kinderwagenbau	4	1	1	1	1	1
266	Luftfahrzeugbau und -reparaturen	4 951	1 883	29 540	12 908	22 725	947
268	Reparaturwerkstätten für Kraftfahrzeuge und Fahrräder	1 927	1 014	21 689	5 341	12 871	1 291
2698	Kraftfahrzeugreparaturwerkstätten mit Einzelhandel mit Maschinen, Kraftfahr- zeugen u.ä.	3 039	733	23 121	20 019	23 501	1 787
27	Elektrotechnik	1 038	391	17 899	15 941	14 593	1 377
271	Allgemeine Elektrotechnik	1 024	193	3 456	3 359	4 787	266
275	Elektroreparatur- und Montagewerkstätten	977	149	1 766	719	4 121	144
2798	Elektroreparatur- und Montagewerkstätten mit Einzelhandel mit Elektrogeräten	4 712	740	17 414	16 166	22 408	2 162
28	Feinmechanik und Optik	356	77	2 801	3 179	2 944	382
281	Herstellung von optischen Erzeugnissen	34	9	209	451	403	40
282	" " Foto-, Projektions- und kinotechnischen Erzeugnissen	712	158	3 277	4 080	3 920	365
284	" " und Reparatur von feinmechanischen Erzeugnissen	803	127	4 333	4 266	3 375	204
285	" " von medizinischen Erzeugnissen	793	125	2 668	3 621	3 627	952
287	" " und Reparatur von nichtelektrischen Uhren	2 014	244	4 126	569	6 139	219
2897	" " Reparatur von Uhren mit Einzelhandel mit Uhren, Gold- und Silberwaren	13 230	5 214	77 672	82 906	60 459	6 097
29	Eisen-, Stahl-, Blech- und Metallwarengewerbe	930	439	13 075	19 213	8 914	479
291	Stahlverformung	649	302	13 253	13 219	8 997	2 265
293	Herstellung von Heiz- und Kochgeräten und Blechwaren	277	157	7 610	7 730	5 019	385
294	" " Schloßern und Beschlägen, Fahrrad- und Kraftfahrzeugteilen	1 716	507	13 176	14 146	10 708	1 131
295	" " Schneidwaren, Metall- und Kurzwaren; Schleiferei	830	317	6 555	10 305	5 289	570
296	" " Werkzeugen	4 646	2 238	11 531	6 739	8 233	527
297	Schmiederei	4 105	1 225	12 299	11 429	13 688	713
298	Schlosserei und Schleiferei	77	29	173	125	211	27
2991	Schlosserei mit Klempnerei	116 278	45 930	850 520	754 970	728 185	86 160
3/4	Verarbeitende Gewerbe (ohne Eisen- und Metallverarbeitung)	28	13	1 673	1 041	3 398	16
31	Mineralölverarbeitung und Kohlenwertstoffindustrie	22 ²⁾	11	1 572	846	3 332	16
311	Erdölverarbeitung	1 449	631	27 283	13 939	17 542	4 640
314	Braunkohlenteerdestillation	326	119	3 683	4 882	3 502	163
317	Kohlenwertstoffindustrie	316	115	3 583	4 835	3 414	163
32	Chemische Industrie	10	4	100	47	88	-
34	Kunststoffverarbeitung	515	198	5 216	4 812	4 807	552
341	Herstellung von Kunststoffteilen und -waren	114	46	1 633	1 512	1 294	56
345	" " Kunstleder, Linoleum, Wachs- u.ä.	390	146	3 375	3 370	3 430	450
35	Gummi- und Asbestverarbeitung	9	6	208	130	83	46
351	Herstellung von Gummiwaren	829	325	9 330	6 971	7 858	649
354	Regenerieranlagen, Vulkanisier- und Reparaturanstalten	308	149	5 267	3 876	3 565	201
357	Herstellung von Asbestwaren	521	176	4 063	3 095	4 293	448
36	Feinkeramische und Glasindustrie	3 992	3 212	51 836	59 776	36 601	6 203
361	Herstellung von feinkeramischen Erzeugnissen	3 905	3 161	48 341	55 162	34 648	6 192
365	Glas- und Glaswarenherstellung	29	14	152	213	211	-
37	Sägerei und Holzverarbeitung	19	11	411	725	509	-
371	Säge- und Hobelwerke	39	26	2 932	3 676	1 233	11
373	Holzimprägnier- und -auslaueanstalten	23 559	9 798	124 057	108 071	76 913	4 830
375	Furnier- und Schälwerke	17 457	7 326	65 502	62 388	43 428	2 652
377	Sperrholz- und Holzfasersplattenwerke	1 423	857	33 338	27 301	15 324	237
38	Holzverarbeitung	1 637	337	5 999	2 486	5 549	295
381	Herstellung von Bauelementen und Serienholzbauteilen	954	450	5 570	4 930	3 674	440
382	" " Möbeln und ähnlichen Tischlereierzeugnissen	1 081	462	7 634	7 074	5 056	255
383	" " Polstermöbeln	642	249	4 568	2 603	2 738	210
384	Böttcherei und Herstellung von Verpackungsmitteln	108	37	548	468	478	17
385	Drechselerei, Holzbildhauerei und Herstellung von sonstigen Holzwaren	52	11	131	61	135	2
386	Herstellung von Korb-, Flecht- und Bürstenwaren	205	69	767	760	531	22
387	" " Erzeugnissen aus natürlichen Schnitz- und Formstoffen und Kork	4 615	1 347	46 651	94 331	46 197	9 989
388	Holzveredlung	87	72	8 202	13 685	3 686	6 887
3891	Tischlerei mit Glaseri	20	10	398	647	319	1
39	Papierherstellung und -verarbeitung; Druckereigewerbe	1 107	310	9 907	17 118	9 347	852
391	Papierherstellung	3 401	955	28 144	62 881	32 845	2 249
393	Papierverarbeitung						
395	Papierverarbeitung						
397	Druckereigewerbe						

1) Auf der Grundlage der Arbeitsstättenstatistik. - 2) Wegen Wahrung des Steuergeheimnisses nicht veröffentlicht.

Schulden und sonstige Abzüge sowie Einheitswert
1. 1. 1953 nach wirtschaftlicher Gliederung

zusammen	Umlaufvermögen			zusammen	Roh- vermögen	Schulden und sonstige Abzüge						Einheitswert	Gewerbe- kenn- ziffer ¹⁾	
	Vorrats- vermögen	Sonstiges Umlauf- vermögen	zusammen			Kredit- gewinn- abgabe	Sonstige Dauer- schulden	Übrige Schulden	Abzüge auf Grund von Schachtelbeteiligun- gen	zusammen				
										Betriebe	Betrag			
											Betriebe			Betrag
Betrag										Betriebe	Betrag	Betriebe	Betrag	Betrag
1 000 DM										Anzahl	1 000 DM	Anzahl	1 000 DM	1 000 DM
Personen														
193 865	46 804	128 230	175 036	368 900	4 763	38 799	141 890	-	-	4 538	185 454	183 441	17	
33 399	4 884	20 542	25 427	58 826	765	6 759	22 115	-	-	1 776	29 639	29 168	171	
9 236	7 191	10 851	18 042	27 278	77	2 293	8 050	-	-	1 092	10 421	16 859	172	
28 731	1 047	12 438	13 486	42 216	273	4 063	16 178	-	-	545	20 516	21 697	173	
2 416	367	1 654	2 020	4 436	12	4 452	2 276	-	-	23	2 740	1 696	174	
10 269	2 128	6 597	8 725	18 993	511	2 077	6 326	-	-	146	8 914	10 079	175	
62 832	13 796	26 219	40 015	102 848	2 611	11 416	31 748	-	-	636	45 773	57 072	176	
45 287	16 657	47 862	64 520	109 807	497	10 946	53 226	-	-	1 283	64 670	45 135	177	
1 695	734	2 067	2 801	4 496	17	793	1 971	-	-	37	2 178	1 715	178	
18 514	892	4 674	5 565	24 079	518	2 938	3 653	-	-	129	7 110	16 969	19	
6 005	-	1 473	1 473	7 477	2	1 141	1 348	-	-	3	2 491	4 986	190	
11 919	892	3 110	4 001	15 921	516	1 778	2 228	-	-	123	4 523	11 398	191	
590	-	91	91	681	-	19	77	-	-	3	96	585	195	
1 414 018	753 374	1 412 380	2 165 752	3 579 770	18 881	356 222	1 186 835	-	-	33 175	1 561 942	2 017 838	2	
42 528	20 767	47 705	68 470	110 999	1 084	17 761	43 733	-	-	354	62 577	48 424	21	
3 040	976	1 323	2 299	5 339	3	2 733	1 636	-	-	12	4 372	968	213	
19 580	13 903	34 169	48 069	67 650	584	11 137	22 885	-	-	202	34 606	33 044	215	
13 076	3 633	9 872	13 506	26 582	497	2 277	9 988	-	-	136	12 761	13 822	217	
17 463	15 584	18 618	34 203	51 666	943	5 213	19 343	-	-	309	25 497	26 169	22	
5 043	6 234	6 202	12 436	17 480	622	1 956	5 452	-	-	29	8 030	9 450	221	
4 061	5 979	4 009	9 988	14 048	-	1 117	6 352	-	-	27	7 469	6 580	223	
7 926	2 980	8 004	10 984	18 911	211	1 862	7 124	-	-	244	9 196	9 714	225	
32 396	40 293	71 134	111 427	143 823	498	8 552	88 935	-	-	1 061	97 983	45 840	23	
13 739	12 684	17 838	30 523	44 263	164	3 085	25 157	-	-	192	28 406	15 858	231	
1 045	333	955	1 655	2 000	119	1 345	1 628	-	-	5	1 628	372	233	
788	332	452	784	1 572	36	241	555	-	-	5	832	740	234	
6 185	4 943	11 772	16 715	22 900	128	1 202	13 080	-	-	154	14 409	8 491	235	
10 639	22 001	40 449	62 450	73 088	51	3 859	48 799	-	-	708	52 708	20 379	236	
788 869	253 343	631 265	884 608	1 673 477	5 741	188 093	378 912	-	-	3 654	572 745	1 100 729	24	
769 836	239 980	608 057	848 038	1 617 875	5 566	183 587	357 049	-	-	2 273	546 204	1 071 670	241	
17 891	12 177	21 408	33 584	51 474	175	4 203	19 350	-	-	1 366	23 729	27 746	248	
1 142	1 186	1 800	2 986	4 128	-	303	2 513	-	-	15	2 816	7 313	249	
16 302	11 428	19 464	30 892	47 193	470	2 322	35 291	-	-	152	38 083	9 111	25	
162 762	126 636	168 063	294 704	457 465	2 935	43 690	192 558	-	-	8 302	239 183	218 276	26	
26 123	21 182	23 945	45 128	71 251	358	4 558	35 266	-	-	66	40 185	31 067	261	
4 534	3 807	7 665	11 471	16 005	47	1 317	7 129	-	-	79	8 492	7 513	262	
8 921	5 271	8 902	14 175	23 095	137	2 019	9 449	-	-	261	11 506	11 588	263	
13 323	6 950	11 281	18 232	31 554	161	2 502	7 831	-	-	1 433	10 495	21 058	264	
66 121	44 533	62 680	107 216	173 336	1 078	18 051	66 169	-	-	4 561	85 297	88 038	265	
41 190	41 134	47 731	88 864	130 055	741	13 854	61 696	-	-	1 850	76 291	53 763	2698	
68 426	67 430	111 173	178 601	247 028	1 906	22 622	112 898	-	-	2 904	137 429	109 604	27	
49 809	47 230	75 823	123 053	172 863	1 546	16 246	78 607	-	-	1 003	96 400	76 465	271	
11 869	8 720	17 754	26 474	38 343	298	3 962	15 119	-	-	960	19 379	18 966	275	
6 748	11 480	17 596	29 074	35 822	62	2 414	19 172	-	-	941	21 650	14 173	2798	
58 146	81 204	75 797	156 999	215 145	577	19 089	79 361	-	-	4 403	99 030	116 122	28	
9 305	9 650	10 757	20 386	29 692	124	3 946	10 704	-	-	346	14 773	14 920	281	
1 103	1 494	1 486	4 082	4 082	32	581	2 017	-	-	34	2 610	1 475	282	
11 640	8 865	16 597	25 261	36 902	65	2 904	13 291	-	-	650	16 262	20 642	284	
14 177	10 290	17 053	27 343	41 521	201	2 652	13 005	-	-	762	15 858	25 663	285	
10 869	16 181	18 127	34 309	45 176	57	4 371	20 038	-	-	726	24 469	20 708	287	
11 052	34 744	11 977	46 720	57 772	98	4 655	20 306	-	-	1 885	25 058	32 714	2897	
227 126	136 689	269 161	405 848	632 974	4 727	48 880	235 804	-	-	12 036	289 411	343 563	29	
41 680	20 187	41 758	61 945	103 628	838	8 967	41 424	-	-	863	51 230	52 396	291	
37 133	27 120	44 783	71 901	109 034	2 541	7 923	45 730	-	-	625	56 193	52 840	293	
20 743	11 401	24 350	35 750	56 492	337	4 544	21 551	-	-	268	26 432	30 061	294	
39 162	28 442	50 715	79 157	118 317	394	9 552	45 685	-	-	1 603	55 631	62 688	295	
22 719	12 252	24 613	36 863	59 581	278	5 195	21 598	-	-	775	27 071	32 512	296	
27 029	16 740	33 598	50 739	77 769	116	4 569	21 155	-	-	3 983	25 839	51 929	297	
38 125	20 063	48 059	68 123	106 247	223	7 969	37 874	-	-	3 849	46 067	60 180	298	
535	484	885	1 370	1 906	-	161	787	-	-	70	948	957	2991	
2 419 807	1 382 093	1 857 820	3 239 902	5 659 724	39 639	626 939	2 016 697	-	-	104 659	2 683 277	2 976 447	3/4	
6 129	3 428	10 840	14 270	20 399	639	801	13 623	-	-	26	15 063	5 336	31	
5 767	3 149	10 463	13 614	19 381	598	751	13 395	-	-	20	14 744	4 637	311	
63 403	52 034	79 699	131 732	195 135	2 286	23 345	75 623	-	-	1 379	101 255	93 877	32	
12 232	6 961	16 429	23 387	35 620	139	3 392	14 824	-	-	310	18 354	17 270	34	
11 996	6 783	16 190	22 970	34 967	139	3 256	14 637	-	-	302	18 031	16 939	341	
236	178	239	417	653	-	136	187	-	-	8	323	331	345	
15 385	7 529	22 964	30 489	45 876	625	3 476	21 785	-	-	492	25 887	19 991	35	
4 294	2 542	5 009	7 549	11 844	447	1 292	5 665	-	-	110	7 405	4 442	351	
10 624	4 784	17 062	21 844	32 470	178	2 112	15 297	-	-	373	17 587	14 881	354	
467	203	893	1 096	1 562	-	72	823	-	-	9	895	668	357	
24 807	10 492	24 561	35 053	59 861	152	8 607	20 262	-	-	791	29 025	30 838	36	
12 909	5 004	10 485	15 489	28 398	17	3 595	8 559	-	-	289	12 172	16 228	361	
11 898	5 488	14 076	19 564	31 463	135	5 012	11 703	-	-	502	16 851	14 610	365	
154 416	130 237	129 989	260 227	414 645	3 776	44 477	145 531	-	-	3 441	193 784	220 858	37	
144 343	120 473	120 828	241 302	385 646	3 711	40 206	134 176	-	-	3 361	178 093	207 552	371	
577	985	634	1 619	2 196	22	589	1 003	-	-	26	1 615	581	373	
1 644	2 113	1 970	4 084	5 728	-	471	2 625	-	-	18	3 095	2 632	375	
7 852	6 666	6 557	13 222	21 075	43	3 211	7 727	-	-	36	10 981	10 093	377	

noch: 1. Anlagevermögen, Umlaufvermögen, Rohvermögen,
der gewerblichen Betriebe auf den

Gewerbe- kenn- ziffer ¹⁾	Wirtschaftsgliederung	Gewerbe- betriebe	Anlagevermögen				
			Sachanlagen			Finanz- anlagen (einschl. Gewerbe- betriebs- anlagen)	
			Inländische Betriebsgrund- stücke	Maschinen und maschinelle Anlagen	Sonstige Sach- anlagen		
							Betriebe
		Anzahl	Anzahl				
						noch: b) Natürliche	
41	Ledererzeugung und -verarbeitung	7 428	1 713	30 694	19 597	21 090	2 240
411	Ledererzeugung	319	227	8 444	4 380	2 685	322
413	Herstellung von Lederwaren	2 979	739	11 376	4 500	8 824	661
415	" " Lederhandschuhen	146	49	871	882	898	265
417	" " Schuhen, Schuhreparaturwerkstätten und Maßschuhmacherei	2 404	432	8 021	8 932	6 494	741
419	Unternehmen mit Kombinationen außerhalb der Gruppe	1 580	266	1 982	905	2 189	231
42	Textilgewerbe	4 072	1 247	43 284	96 759	34 445	5 862
4201	Spinnerei mit Weberei (Kombination 423 mit 424)	18	8	1 030	2 835	775	13
421	Chemiefaserherstellung	16	7	197	349	210	10
422	Erzeugung und Aufbereitung von Spinnstoffen	80	45	2 506	2 873	1 536	89
423	Spinnerei und Garnbearbeitung	299	134	5 659	9 951	3 000	1 239
424	Weberei	987	380	14 443	29 153	10 693	2 283
425	Wirkerei und Strickerei	1 747	596	9 696	37 700	11 087	1 565
426	Sonstiges Textilgewerbe	804	223	7 637	8 713	5 418	506
427	Textilveredlung (Ausrüstung)	98	52	2 059	5 110	1 675	157
428	Textilhilfsgewerbe	23	2	57	75	51	-
43	Bekleidungsindustrie	7 771	1 114	32 163	27 045	41 523	14 306
431	Herstellung von Oberbekleidung	5 024	627	14 202	15 238	23 627	4 955
432	" " Wäsche	539	135	6 103	5 673	5 405	8 011
433	" " Hüten und Mützen	752	92	4 477	2 012	3 802	664
434	" " Bekleidungszubehör	304	53	2 032	1 245	2 037	241
435	Bettfedernaufbereitung und Matratzenherstellung	278	86	2 309	1 979	2 509	178
436	Rauchwarenherstellung und Kürschnererei	763	110	2 892	692	3 765	244
437	Hilfsgewerbe der Kleider- und Wäscheherstellung	111	11	148	206	378	13
44	Herstellung von Musikinstrumenten, Spielwaren, Schmuckwaren u.ä., Bearbeitung von Edelmetallen	1 753	334	7 237	6 031	9 148	463
441	Herstellung von Großmusikinstrumenten	128	30	539	319	1 296	5
442	" " sonstigen Musikinstrumenten	142	21	227	357	460	14
443	" " Spielwaren, Puppen und Christbaumschmuck	263	76	2 306	2 183	1 823	58
444	" " Turn- und Sportgeräten und Ballbooten	56	27	870	395	354	16
445	" " Schmuckwaren und schmuckähnlichen Erzeugnissen	730	102	2 018	2 482	3 475	261
446	Bearbeitung von Edelmetallen	166	45	369	214	559	41
4495	Herstellung von und Einzelhandel mit Schmuckwaren mit Einzelhandel mit Uhren, Gold- und Silberwaren u.ä.	268	33	908	81	1 181	68
45	Mühlengewerbe, Nähr- und Futtermittelherstellung, Bäckerei- und Süßwarengewerbe	32 527	15 095	211 816	154 009	201 433	20 821
4501	Mühlengewerbe mit Bäckerei	86	69	944	923	756	109
451	Mühlengewerbe (ohne Öl- und Getreidemühlen)	5 837	4 979	58 285	58 864	32 267	10 887
452	Nährmittel- und Zutatengewerbe	180 ²⁾	69	2 877	2 627	2 049	396
453	Stärkeherstellung	13	5	91	60	82	1
454	Kartoffeltrocknung	84	59	2 234	1 480	1 829	226
455	Futtermittelherstellung	25 860	9 762	139 532	77 606	156 012	8 689
456	Bäckerei und Brotfabrikation	137	55	2 356	3 179	1 869	119
457	Herstellung von Dauerbackwaren, Konfitüren und Mischsüßwaren	319 ²⁾	91	5 108	8 909	6 331	379
458	Bäckerei mit Fleischerei						
4591	Fleisch- und Fischverarbeitung, Milchverarbeitung, Speiseöl- und Speisefettherstellung; Zuckerindustrie	22 640	8 109	143 292	98 034	150 985	8 467
46	Fleischerei und Geflügelherstellung	21 591	7 539	123 763	79 243	137 600	6 185
461	Schlachthäuser	14	2	9	86	106	-
462	Fischverarbeitung	135	85	2 964	1 281	1 767	594
463	Milchverarbeitung	804	426	13 658	13 797	9 063	1 205
464	Ölmühlen und Margarineindustrie	89	55	2 274	2 654	1 588	401
465	Zuckerindustrie	7	4	624	373	861	82
466	Zuckerindustrie						
47	Obst- und Gemüseverarbeitung, Kaffee- und Teeverarbeitung, Herstellung von Gewürzen u.ä., Eisgewinnung, Kühlhäuser	914	429	12 006	7 709	11 238	1 030
471	Obst- und Gemüseverarbeitung	526	265	6 498	4 761	5 428	389
472	Kaffeeverarbeitung, Kaffee-Ersetz	224 ²⁾	69	1 944	838	3 335	431
473	Teeverarbeitung, teeähnliche Erzeugnisse						
474	Herstellung von Essig, Senf, Essensen, Aromen, Gewürzen u.ä.	129 ²⁾	75	2 714	1 737	2 017	92
475	" " Nährstoffe und Eiweißserzeugnissen für Ernährungszwecke	17	11	377	202	307	10
476	Eisgewinnung	3	1	229	109	49	100
477	Kühlhäuser	3 358	2 023	93 924	50 053	58 678	5 753
48	Getränkherstellung	1 195	1 120	74 674	35 080	35 481	1 649
481	Brauerei und Mälzerei	1 005	508	12 119	6 823	9 912	811
483	Spiritusgewinnung (einschl. Hefeherstellung)	148	68	1 485	1 497	1 418	99
485	Herstellung von verarbeiteten Weinen	1 010	327	5 646	6 653	11 867	1 194
487	" " Mineralbrunnen, Mineralwasser und Limonaden	504	223	6 375	1 910	2 827	176
49	Tabakwarenherstellung	435	191	4 753	994	1 801	87
491	Zigarrenfabrikation	69	32	1 622	916	1 026	89
495	Zigaretten-, Rauch-, Kau- und Schnupftabakfabrikation						
5	Bau-, Ausbau- und Bauhilfsgewerbe	47 208	11 462	137 571	159 872	252 143	24 017
51	Hoch-, Tief- und Ingenieurbau	16 300	4 523	73 772	119 656	147 736	17 254
5101	Allgemeiner Hoch-, Tief- und Ingenieurbau	1 773	775	20 257	28 222	28 163	6 791
511	Architektur-, Bauingenieur- und Vermessungsbüros (nicht amtlich)	2 689	136	2 266	2 237	13 710	1 450
513	Hoch- und Ingenieurbau	9 369	2 784	35 601	42 439	68 226	4 665
514	Tief- und Ingenieurbau	1 587	479	9 143	39 362	27 621	2 937
515	Schornstein-, Feuerungs- und Industrieofenbau	87	20	571	371	766	225
516	Isolierbau	138	32	673	323	1 039	288
518	Abbruchunternehmen	124	21	288	1 030	1 572	81
519	Unternehmen mit Kombinationen außerhalb der Gruppe	533	276	4 973	5 652	6 639	817
55	Zimmerei und Dachdeckerei	6 970	2 671	23 048	19 630	23 741	1 948
551	Zimmerei und Ingenieurbau	4 202	2 072	17 629	15 632	12 727	1 180
555	Dachdeckerei	2 173	321	1 954	1 137	8 187	569
559	Unternehmen mit Kombinationen außerhalb der Gruppe	595	278	5 465	2 861	2 827	199
56	Bauinstallation	12 265	2 262	23 904	10 961	39 349	2 359
561	Klempnerei, Gas- und Wasserinstallation	7 069	1 444	14 383	7 665	22 354	963
565	Elektroinstallation	3 248	448	4 814	2 027	10 321	1 072
5696	Elektroinstallation mit Pachteinschlag	1 948	370	4 707	1 269	6 674	324
57	Ausbauwerke	11 407	1 975	16 529	9 379	39 674	2 397
570	Unternehmen mit Kombinationen innerhalb der Gruppe	96	9	89	27	270	16
571	Glaseri	1 394	381	4 104	3 169	4 230	385
572	Malerei, Lackiererei und Tapetenkleberei	7 194	1 021	8 091	3 332	22 451	1 245
573	Stukkateur-, Gips- und Verputzergewerbe	1 552	359	2 167	1 805	8 092	424
575	Fußboden- und Wandplattenlegerei	645	115	1 150	893	3 283	86
577	Ofen- und Herdsetzerei (einschl. Schornsteinanschlussbau)	526	90	928	153	1 348	241
59	Bauhilfsgewerbe	266 ²⁾	51	318	266	1 643	59
591	Schornsteinfegergewerbe						
594	Hausfassadenreinigungsgewerbe						
597	Gerüstbauunternehmen	55	19	244	138	1 044	4
599	Unternehmen mit Kombinationen außerhalb der Gruppe	6	3	35	80	185	8

1) Auf der Grundlage der Arbeitstätigkeitsstatistik. - 2) Wegen Wahrung des Steuergeheimnisses nicht veröffentlicht.

Schulden und sonstige Abzüge sowie Einheitswert
1. 1. 1953 nach wirtschaftlicher Gliederung

zusammen	Umlaufvermögen			zusammen	Roh- vermögen	Schulden und sonstige Abzüge							Einheitswert	Gewerbe- kenn- ziffer ¹⁾			
	Vorrats- vermögen	Sonstiges Umlauf- vermögen				Kredit- gewinn- abgabe	Sonstige Dauer- schulden	Übrige Schulden	Abzüge auf Grund von Schachtelbeteiligun- gen		zusammen						
									Betriebe	Betrag	Betriebe	Betrag					
Betrag															Betrag		
1 000 DM															1 000 DM		
Personen															Personen		
73 619	114 302	117 545	231 849	305 470	1 287	28 908	115 778	-	-	6 709	145 972	159 497	41				
15 830	23 147	19 605	42 752	58 581	330	4 852	16 903	-	-	289	22 085	36 495	411				
25 361	32 915	47 574	80 489	105 851	304	9 696	40 770	-	-	2 755	50 768	55 080	413				
2 916	4 086	5 825	9 911	12 828	12	2 187	5 827	-	-	141	8 027	4 800	415				
24 187	29 853	37 939	67 793	91 981	612	8 790	38 246	-	-	2 038	47 649	44 338	417				
5 325	24 301	30 904	55 205	36 229	53	5 385	14 032	-	-	1 486	17 443	18 784	419				
180 345	129 687	176 483	306 167	486 514	2 033	65 362	186 188	-	-	3 766	253 582	232 927	42				
4 653	3 578	2 925	6 503	11 156	29	2 594	4 241	-	-	18	6 864	4 292	4201				
766	344	385	728	1 494	-	266	563	-	-	15	629	866	421				
7 004	6 226	5 809	12 036	19 041	165	1 347	7 641	-	-	76	9 153	9 885	422				
19 849	12 173	15 005	27 177	47 027	99	5 857	16 782	-	-	263	22 739	24 287	423				
56 571	54 540	66 382	120 922	177 492	895	21 922	73 879	-	-	909	96 695	80 795	424				
60 047	32 898	51 274	84 170	144 218	344	23 332	52 254	-	-	1 645	75 927	68 290	425				
22 273	18 302	28 469	46 771	69 044	414	7 631	24 722	-	-	728	32 769	36 274	426				
8 999	1 571	6 047	7 618	16 618	87	2 386	6 235	-	-	94	8 708	7 911	427				
183	55	187	242	424	-	27	71	-	-	18	98	327	428				
115 032	166 720	187 631	354 349	469 380	2 031	51 309	215 877	-	-	6 979	269 214	200 173	43				
58 023	92 945	112 900	205 843	263 866	1 010	29 344	118 648	-	-	4 414	149 000	114 867	431				
25 189	29 444	26 789	56 232	81 421	437	7 937	45 308	-	-	518	53 702	27 720	432				
10 956	12 334	12 877	25 412	36 368	62	4 599	12 345	-	-	679	17 207	19 161	433				
5 552	6 367	11 252	17 618	23 171	53	2 577	11 379	-	-	290	14 009	9 161	434				
6 973	7 870	10 901	18 771	25 745	62	2 445	12 762	-	-	260	15 269	10 480	435				
7 596	16 876	12 316	29 192	36 785	387	4 112	14 526	-	-	731	19 024	17 761	436				
743	684	596	1 281	2 024	-	295	709	-	-	87	1 003	1 023	437				
22 877	28 710	35 954	64 663	87 539	213	10 511	30 549	-	-	1 608	41 276	46 261	44				
2 159	1 612	1 512	3 124	5 284	29	426	1 822	-	-	114	2 277	3 006	441				
1 058	1 624	1 609	3 234	4 290	14	807	1 124	-	-	121	2 945	2 345	442				
6 372	4 345	6 665	11 014	17 386	66	1 830	6 187	-	-	240	8 085	9 302	443				
1 634	1 652	1 848	3 500	5 133	9	786	1 637	-	-	53	2 433	2 700	444				
8 234	11 198	18 662	29 859	38 092	65	5 243	13 451	-	-	678	18 759	19 335	445				
1 182	1 829	3 399	5 228	6 410	2	372	2 462	-	-	150	2 837	3 573	446				
2 238	6 450	2 255	8 704	10 944	28	1 047	3 866	-	-	252	4 940	6 000	4495				
588 079	205 966	238 368	444 329	1 032 408	7 175	114 078	306 750	-	-	28 671	428 006	604 406	45				
2 731	1 074	860	1 933	4 664	1	435	1 556	-	-	73	1 992	2 675	4501				
160 303	81 824	82 284	164 108	324 411	2 257	36 085	119 562	-	-	4 182	157 904	166 505	451				
7 947	5 865	6 109	11 972	19 919	535	4 294	7 399	-	-	170	12 229	7 692	452				
234	50	47	97	330	-	55	68	-	-	11	123	208	454				
5 770	6 376	6 835	13 212	18 983	424	1 726	10 716	-	-	81	12 864	6 118	455				
381 840	95 485	125 088	220 570	602 410	3 230	63 267	143 020	-	-	23 732	209 519	392 892	456				
7 525	2 571	4 294	6 865	14 390	231	1 420	4 809	-	-	125	6 460	7 932	457				
20 726	12 075	12 335	24 410	45 137	271	6 591	18 455	-	-	288	25 518	19 616	458				
400 778	99 147	187 298	286 447	687 225	4 973	80 491	178 993	-	-	20 213	264 457	422 767	46				
346 790	70 802	138 490	209 292	556 082	3 184	67 926	115 923	-	-	19 226	187 033	369 047	461				
200	125	241	366	566	-	40	167	-	-	14	207	362	462				
6 607	5 826	8 557	14 383	20 990	91	2 994	11 031	-	-	129	14 118	6 872	463				
37 725	14 152	29 412	43 563	81 287	1 417	8 523	35 228	-	-	772	45 166	36 121	464				
6 917	5 827	9 981	15 210	22 128	266	832	13 681	-	-	65	14 779	7 347	465				
2 559	3 015	617	3 633	6 172	15	176	2 963	-	-	7	3 154	3 018	466				
31 978	26 500	24 815	51 313	83 289	1 163	9 502	36 020	-	-	845	46 682	36 605	47				
17 077	13 055	10 416	23 469	40 545	818	5 460	16 301	-	-	472	22 578	17 967	471				
6 544	8 357	8 814	17 171	23 714	65	2 108	12 475	-	-	216	14 649	9 067	472				
6 561	4 558	5 031	9 588	16 149	247	1 458	6 544	-	-	126	8 248	7 899	473				
894	69	148	217	1 112	33	289	250	-	-	14	571	541	474				
487	62	89	151	638	-	5	163	-	-	3	168	470	475				
208 407	76 331	110 632	186 965	395 371	6 535	47 624	139 933	-	-	2 993	194 093	201 279	48				
146 884	43 085	57 251	100 336	247 221	5 304	31 896	79 671	-	-	1 068	116 871	130 348	481				
31 662	25 367	38 144	63 512	95 173	958	9 395	42 597	-	-	915	52 951	42 224	483				
4 500	3 622	6 823	10 445	14 945	41	1 508	5 088	-	-	114	6 637	8 310	485				
25 361	4 257	8 414	12 672	38 032	232	4 825	12 577	-	-	896	17 634	20 397	487				
11 291	26 739	16 284	43 023	54 313	335	4 584	26 309	-	-	480	31 423	22 687	49				
7 637	20 485	12 999	33 484	41 123	188	3 543	19 841	-	-	413	23 574	17 549	491				
3 654	6 254	3 285	9 539	13 190	147	1 041	6 662	-	-	67	7 849	5 338	495				
573 604	321 115	1 327 690	1 648 796	2 222 408	4 969	126 150	1 206 323	-	-	43 156	1 337 438	884 980	5				
358 404	145 835	831 982	977 817	1 336 222	3 307	74 995	830 239	-	-	14 378	908 542	427 692	51				
83 432	41 294	206 054	247 348	330 780	844	18 100	228 258	-	-	1 709	247 201	83 579	5101				
19 668	3 800	40 374	44 173	63 842	142	2 638	20 337	-	-	1 564	23 115	40 728	511				
150 931	76 712	431 447	508 159	659 090	1 929	36 676	416 747	-	-	8 780	455 353	203 741	513				
79 064	13 722	106 622	120 345	199 409	271	11 850	116 387	-	-	1 489	128 491	70 917	514				
1 933	1 614	4 718	6 333	8 266	-	374	4 864	-	-	81	5 237	3 029	515				
2 325	2 185	5 373	7 559	9 882	1	716	5 183	-	-	133	5 902	3 984	516				
2 970	529	2 103	2 631	5 602	-	506	2 656	-	-	110	3 162	2 443	518				
18 081	5 979	35 291	41 269	59 351	120	4 155	35 805	-	-	512	40 081	19 271	519				
68 363	36 180	111 895	148 073	216 436	628	14 356	81 223	-	-	6 429	96 208	120 224	55				
47 167	23 088	62 983	86 069	133 236	512	10 055	48 315	-	-	3 819	58 882	74 352	551				
11 844	7 357	35 942	43 299	55 144	10	2 091	21 501	-	-	2 044	23 603	31 541	555				
9 352	5 735	12 970	18 705	28 056	106	2 210	11 407	-	-	566	13 723	14 331	559				
76 572																	

noch: 1. Anlagevermögen, Umlaufvermögen, Rohvermögen,
der gewerblichen Betriebe auf den

Gewerbe- kenn- ziffer ¹⁾	Wirtschaftsgliederung	Gewerbe- betriebe	Anlagevermögen				
			Sachanlagen			Finanz- anlagen (einschl. Gewerbe- berechtig- ungen)	Anzahl
			Inländische Betriebsgrund- stücke	Maschinen und maschinelle Anlagen	Sonstige Sach- anlagen		
		Anzahl	Anzahl				
61,62/63 ohne 637/638	Großhandel	44 851	12 052	277 577	77 389	415 528	39 797
61	Ein- und Ausfuhrhandel	991	109	8 607	1 917	12 306	7 037
610	Unternehmen mit Kombinationen innerhalb der Gruppe	181	9	237	111	1 357	700
611	Einfuhrhandel	427	58	7 147	1 243	7 065	3 978
614	Ausfuhrhandel	254	29	506	213	1 977	793
617	Ein- und Ausfuhrhandel	129	13	717	350	1 907	1 566
62/63 ohne 637/638	Binnengroßhandel (einschl. Gemeinschaftsein- und -verkauf, ohne Verlagwesen)	43 860	11 943	268 970	75 472	403 222	32 760
6201	Allgemeiner Binnengroßhandel (Kombinationen der Klassen 6220 bis 6367)	1 010	344	6 390	1 972	8 760	726
622	Binnengroßhandel mit Vieh und Geflügel (lebend)	2 939	617	6 146	1 899	15 490	480
623	" " Getreide, Mehl, Saaten, Futter- und Düngemitteln	2 447	1 379	25 879	7 316	24 830	2 017
624	" " Nahrungs- und Genussmitteln	11 596	2 869	66 218	18 776	113 388	6 476
625	" " Rohstoffen und Halbwaren der Eisen- und Metallwirtschaft	392	148	5 325	1 798	5 420	1 305
626	" " Rohstoffen und Halbwaren der Kohle- und Mineralölwirtschaft	1 625	668	11 369	4 178	24 986	2 627
627	" " Rohstoffen und Halbwaren der Bau-, Holz- und Papier- wirtschaft	4 257	1 622	33 778	10 975	55 216	4 184
628	" " Rohstoffen und Halbwaren der Textil- und Lederwirtschaft	1 009	180	3 796	1 048	5 626	780
631	" " sonstigen Rohstoffen und Halbwaren	2 224	668	13 519	7 144	25 426	2 263
632	" " Fertigwaren der metallverarbeitenden Industrie (über- wiegend Produktionsmittel)	3 683	1 311	32 665	8 525	30 486	2 902
633	" " sonstigen Fertigwaren (überwiegend Produktionsmittel)	1 270	292	6 536	1 902	9 509	958
634	" " Fertigwaren der metallverarbeitenden Industrie (über- wiegend Verbrauchsgüter)	4 748	1 038	34 583	4 594	39 705	3 540
635	" " Rauchwaren, Textilien und Bekleidungsgegenständen	2 807	277	8 441	2 442	18 561	1 957
636	" " sonstigen Fertigwaren (überwiegend Verbrauchsgüter)	3 853	530	14 325	2 903	25 819	2 545
64	Einzelhandel	134 272	29 371	494 461	63 648	595 100	108 632
641	Einzelhandel mit Waren aller Art	8 928	3 363	39 355	5 542	28 216	2 808
6411	Warenhäuser und Kaufhäuser	56	33	2 479	39	1 914	148
6413	Klein- und Serienpreisgeschäfte	10	1	4	8	71	7
6417	Gemischten- und Einzelhandelsgeschäfte mit Waren verschiedener Art (ohne Schwerpunktangabe)	8 675	3 315	37 314	3 460	25 418	2 582
6419	Reformwarengeschäfte	187	14	158	35	813	71
642	Einzelhandel mit Nahrungs- und Genussmitteln und verwandten Waren	48 498	9 091	99 427	21 131	186 283	13 304
6421	Einzelhandel mit Nahrungs- und Genussmitteln (soweit nicht bei 6422 bis 6428)	34 750	7 063	78 635	14 129	127 130	10 001
6422	" " Kartoffeln, Obst, Gemüse und Süßfrüchten	2 485	458	3 982	1 201	12 761	442
6423	" " Fischen und Fischwaren	603	134	2 044	269	3 381	231
6424	" " Wild und Geflügel	131	33	410	108	696	58
6425	" " Milch und Milchserzeugnissen	3 864	423	3 560	2 136	20 466	1 172
6426	" " Schokolade, Süßwaren und Speiseeis	815	104	1 028	716	4 559	309
6427	" " Wein, Spirituosen und alkoholfreien Getränken	1 493	467	5 969	2 152	8 288	401
6428	" " Tabakwaren	4 337	405	3 755	404	8 797	685
6429	" " Rohreis	20	4	44	16	205	5
643	Einzelhandel mit Bekleidung, Wäsche, Schuhen, Sportartikeln u.ä.	27 302	5 004	126 291	8 506	122 709	13 901
6431	Einzelhandel mit Textilwaren aller Art (soweit nicht bei 6432 und 6437)	10 817	1 718	43 845	3 230	46 122	6 115
6432	" " Schnittwaren (Meterware)	2 699	841	21 801	707	11 281	1 095
6433	" " Wäsche, Korsett- und Bettwaren	1 458	224	6 211	740	9 591	1 369
6434	" " Handarbeiten und Kurzwaren	1 491	186	3 374	244	4 259	280
6435	" " Herrenartikeln, Hüten, Hutputz und Schirmen	1 365	230	5 829	200	5 189	498
6436	" " Oberbekleidung, Wirk- und Strickwaren	2 761	571	21 911	981	21 783	2 188
6437	" " Kurzschmwaren	513	77	2 424	289	3 394	176
6438	" " Schuhwaren	5 799	1 089	19 349	2 018	19 101	2 027
6439	" " Sportartikeln	399	68	1 547	97	1 989	153
644	Einzelhandel mit Eisen-, Stahl-, Blech- und Metallwaren, Haus- und Küchenge- räten, Glas, Porzellan, Wohnbedarf, Musikinstrumenten, Elektro- und Rund- funkgeräten	15 115	4 037	88 586	9 525	70 470	5 520
6441	Einzelhandel mit Eisen-, Stahl- und Metallwaren, Öfen, Haus- und Küchenge- räten	5 753	1 722	32 824	2 639	20 939	1 705
6442	" " Glas- und Porzellanwaren	714	203	5 382	201	3 150	268
6443	" " Beleuchtungsgegenständen, Elektrogeräten und Kühlanlagen	2 209	423	6 883	1 334	9 283	553
6444	" " Rundfunk-, Fernseh-, Phonogeräten und -artikeln	1 668	208	3 569	907	9 821	671
6445	" " Drechler-, Schnitz-, Flecht- und Korbbaren, Kinderwagen	314	81	1 563	126	985	83
6446	" " Möbeln aus Holz und Metall	3 328	1 210	32 507	3 793	19 623	1 614
6447	" " Teppichen, Möbel- und Behangstoffen	384	72	3 172	233	3 518	402
6448	" " Tapeten, Linoleum u.ä.	425	78	1 766	68	1 697	104
6449	" " Musikinstrumenten	320	40	920	224	1 454	120
645	Einzelhandel mit Druckerzeugnissen, Papier- und Schreibwaren, Galanterie- und Lederwaren u.ä.	6 080	945	19 064	1 851	21 971	2 034
6451	Einzelhandel mit Büchern und Broschüren	1 217	196	4 719	459	4 611	753
6452	" " Zeitungen und Zeitschriften	247	28	156	49	1 124	176
6453	" " Musikalien	149	13	249	9	415	15
6454	" " Papier- und Schreibwaren, Lehrmitteln und Bürobedarf	2 463	360	5 804	872	7 002	409
6455	" " Sammlerbriefmarken	95	3	57	1	149	1
6456	" " Kunst- und kunstgewerblichen Gegenständen und Antiquitäten	556	57	1 101	88	2 112	107
6457	" " Galanterie- und Lederwaren (ohne Schuhwaren)	1 353	288	6 978	373	6 598	573
646	Einzelhandel mit Gegenständen der Körper- und Gesundheitspflege, chemischen und optischen Erzeugnissen	12 680	2 451	55 770	4 472	81 574	64 495
6461	Apotheken	4 199	1 124	30 312	2 071	42 403	61 894
6462	Drogerien	5 056	820	15 652	819	21 420	1 601
6463	Einzelhandel mit Farben, Lacken und Anstrichbedarf	797	160	2 407	226	2 485	140
6464	" " Seifen, Bürstenwaren, Ölen, Fetten, Zündwaren u.ä.	769	104	1 592	186	2 848	126
6465	" " Parfüm	171	26	519	41	906	32
6466	" " hygienischen Gummiwaren, orthopädischen und medizinischen Gegenständen	294	41	1 151	196	1 798	80
6467	" " optischen und feinmechanischen Instrumenten, Foto- und Kino- apparaten und -bedarf	1 394	176	4 137	933	9 714	622
647	Einzelhandel mit Maschinen, Fahrrädern, Kraftfahrzeugen und Kraftfahrzeugbedarf	5 885	2 057	36 060	7 444	28 261	3 955
6471	Einzelhandel mit Landmaschinen und landwirtschaftlichen Geräten	611	306	2 861	1 385	2 226	207
6472	" " Wäsmaschinen und deren Zubehör	272	48	811	192	1 385	188
6473	" " Büromaschinen, deren Zubehör und Büromöbeln	234	26	1 004	221	1 433	380
6474	" " Fahrrädern und deren Zubehör	2 515	679	8 120	1 336	6 680	362
6475	" " Kraftfahrzeugen	1 114	554	14 551	2 362	8 377	2 026
6476	" " Kraftfahrzeugbedarf	136	41	1 011	328	1 115	63
6477	Tankstellen (ohne Garagen)	1 003	403	7 702	1 620	7 045	729
648	Sonstiger Pacheinzelhandel	9 784	2 423	29 308	7 177	55 616	2 615
6481	Einzelhandel mit Spielwaren aller Art	365	79	1 816	78	1 225	106
6482	" " Leder und Schuhmacherbedarf	287	47	901	70	876	40
6483	" " Uhren, Gold- und Silberwaren, Juwelen, Schmuckwaren u.ä.	2 659	298	7 227	800	10 224	769
6484	" " Blumen, Pflanzen und Samen	743	197	2 206	206	3 407	107
6485	" " Hunden, Ziervögeln, Zierfischen und zoologischen Artikeln	62	7	2	2	216	6
6486	" " Futtermitteln	339	110	1 114	569	1 551	72
6487	" " Brennmaterial	4 809	1 573	14 432	4 906	35 449	1 239
6488	" " Altwaren (auch Trödelhandlungen)	330	68	724	221	1 463	213
6489	Pacheinzelhandel (nach Klassen 6421 bis 6488 nicht aufgliederbar)	190	44	853	325	1 205	63

1) Auf der Grundlage der Arbeitsstättensystematik.

Schulden und sonstige Abzüge sowie Einheitswert
1. 1. 1953 nach wirtschaftlicher Gliederung

zusammen	Umlaufvermögen			zusammen	Roh- vermögen	Schulden und sonstige Abzüge					Einheitswert		Gewerbe- kenn- ziffer ¹⁾			
	Vorrats- vermögen	Sonstiges Umlauf- vermögen	zusammen			Kredit- gewinn- abgabe	Sonstige Dauer- schulden	Übrige Schulden	Abzüge auf Grund von Schachtelbeteiligun- gen	zusammen		Betriebe		Betrag		
										Betriebe	Betrag					
															Anzahl	1 000 DM
Betrag													Betrieb	Betrag	Betrieb	Betrag
1 000 DM													Anzahl	1 000 DM	Anzahl	1 000 DM
Personen																
810 296	1 148 725	2 040 327	3 189 060	3 999 356	34 717	329 864	2 069 576	-	-	41 899	2 434 157	1 565 207	61,62/63ohne			
29 866	82 030	197 733	279 768	309 632	6 488	11 943	204 543	-	-	956	222 977	86 662	637/638			
2 407	4 966	19 602	24 569	26 977	169	1 584	17 406	-	-	167	19 161	7 816	610			
19 433	56 467	117 472	173 940	5 010	5 880	128 281	20 584	-	-	416	139 171	54 201	611			
3 487	6 878	23 555	30 433	33 919	166	1 933	20 584	-	-	247	22 682	11 240	614			
4 539	13 719	37 104	50 826	55 363	1 143	2 546	38 272	-	-	126	41 963	13 405	617			
780 430	1 066 695	1 842 594	2 909 292	3 689 724	28 229	317 921	1 865 033	-	-	40 943	2 211 180	1 478 545	62/63 ohne			
17 848	28 698	53 748	82 446	100 293	924	7 610	55 206	-	-	961	63 738	36 557	637/638			
24 015	7 585	28 357	35 943	59 959	31	6 032	15 123	-	-	1 968	21 186	38 772	622			
60 039	71 591	128 951	200 543	260 583	1 863	24 228	148 718	-	-	2 328	174 808	85 772	623			
204 859	241 788	354 896	596 686	801 545	10 091	82 617	380 618	-	-	10 930	473 326	328 225	624			
13 847	30 308	58 638	88 947	102 797	652	7 045	57 472	-	-	380	65 169	37 627	625			
43 160	25 147	82 394	107 541	150 699	478	11 385	82 381	-	-	1 564	94 245	56 454	626			
104 157	109 434	231 008	340 442	444 599	3 197	34 968	227 051	-	-	4 047	265 216	179 383	627			
11 251	27 133	38 889	66 021	77 274	529	6 876	33 433	-	-	961	40 838	36 436	628			
48 354	36 435	74 372	110 805	159 160	1 025	11 522	64 604	-	-	1 994	77 150	82 005	631			
74 578	111 039	165 551	276 590	351 167	2 173	31 243	175 066	-	-	3 542	208 481	142 687	632			
18 907	28 684	59 046	87 730	106 636	847	8 665	53 970	-	-	1 235	63 484	43 154	633			
82 422	177 172	302 961	480 135	562 558	4 056	39 400	312 135	-	-	4 609	355 592	206 966	634			
31 402	92 567	129 596	222 163	253 563	1 067	24 750	131 352	-	-	2 702	157 168	96 396	635			
45 591	79 115	134 187	213 300	258 891	1 296	21 580	127 904	-	-	3 722	150 779	108 111	636			
1 261 835	2 150 519	1 307 590	3 458 102	4 719 918	24 957	469 402	1 799 215	-	-	124 050	2 293 587	2 426 386	64			
74 521	131 016	51 310	182 327	256 846	1 170	28 496	79 617	-	-	8 220	109 281	147 574	641			
4 580	8 015	3 481	11 496	16 075	373	2 728	5 820	-	-	54	8 921	7 154	6411			
89	199	196	396	484	-	118	114	-	-	8	232	252	6413			
68 776	120 521	46 586	167 106	235 882	775	25 186	71 889	-	-	7 978	97 848	138 043	6417			
1 076	2 281	1 047	3 329	4 405	22	464	1 794	-	-	180	2 280	2 125	6419			
320 141	367 074	228 150	595 227	915 372	2 735	84 946	258 270	-	-	42 717	345 946	569 424	642			
229 892	279 376	160 963	440 340	670 234	1 864	62 522	189 947	-	-	31 154	254 333	415 902	6421			
18 387	7 825	10 000	17 825	36 212	51	3 672	8 719	-	-	1 946	12 439	23 771	6422			
5 325	2 284	3 715	5 998	11 925	181	1 063	3 370	-	-	533	4 612	7 309	6423			
1 272	637	1 211	1 847	3 119	15	133	1 231	-	-	114	1 380	1 737	6424			
27 332	9 852	14 775	24 629	51 961	166	4 780	13 376	-	-	3 282	18 322	33 641	6425			
6 614	4 548	4 022	8 569	15 183	6	1 646	4 324	-	-	690	5 978	9 207	6426			
16 808	18 622	14 529	33 152	49 960	282	5 588	18 094	-	-	1 337	23 963	25 998	6427			
13 641	43 799	18 812	62 611	76 253	170	5 502	19 068	-	-	3 645	24 738	51 515	6428			
270	131	123	256	525	-	40	141	-	-	16	181	344	6429			
271 405	845 155	304 359	1 149 511	1 420 917	4 634	152 014	623 862	-	-	25 960	780 514	640 409	643			
99 310	313 517	115 880	429 395	528 709	1 220	60 206	225 936	-	-	10 256	287 360	241 348	6431			
34 883	102 197	34 396	136 592	171 475	293	18 136	70 596	-	-	2 569	89 026	82 451	6432			
17 911	44 516	15 354	59 870	77 781	630	7 249	35 295	-	-	1 395	43 176	34 606	6433			
8 156	29 965	8 770	38 734	46 889	129	4 413	18 332	-	-	1 363	22 873	24 019	6434			
11 718	27 009	12 081	39 091	50 808	444	4 822	20 201	-	-	1 264	25 468	25 340	6435			
46 862	126 011	50 495	176 506	223 367	920	26 866	102 902	-	-	2 670	130 890	92 678	6436			
6 282	16 214	11 150	27 363	33 646	184	3 202	15 441	-	-	499	18 827	14 817	6437			
42 496	171 173	51 565	222 738	265 234	731	25 131	123 705	-	-	5 555	149 569	115 666	6438			
3 787	14 553	4 668	19 222	23 008	83	1 989	11 454	-	-	389	13 525	9 484	6439			
174 100	317 648	314 194	631 837	805 938	4 302	72 455	378 211	-	-	14 903	454 970	350 967	644			
58 108	111 320	73 835	185 155	243 263	1 920	23 356	94 661	-	-	5 458	119 938	123 326	6441			
9 001	16 304	7 003	23 306	32 307	133	3 495	13 171	-	-	16 801	15 505	39 715	6442			
18 054	29 381	43 917	73 296	91 350	219	6 848	44 569	-	-	2 126	51 637	39 715	6443			
14 969	28 053	41 411	69 463	84 433	309	5 792	48 332	-	-	1 614	54 432	30 000	6444			
2 758	4 511	2 814	7 325	10 082	51	1 039	3 691	-	-	291	4 780	5 302	6445			
57 534	98 706	122 794	221 499	279 033	923	26 222	144 402	-	-	3 230	171 546	107 486	6446			
7 325	15 458	10 461	25 919	33 244	586	3 539	15 498	-	-	367	19 623	13 622	6447			
3 636	7 682	6 279	13 960	17 596	140	1 094	6 565	-	-	401	7 799	9 797	6448			
2 715	6 233	5 680	11 914	14 630	21	1 070	7 322	-	-	746	8 414	6 214	6449			
44 925	92 274	60 157	152 431	197 354	828	16 208	79 397	-	-	5 598	96 440	100 921	645			
10 542	18 327	20 618	38 944	49 487	291	3 889	24 181	-	-	1 156	28 363	21 126	6451			
1 505	1 157	2 548	3 705	5 209	8	309	2 304	-	-	215	2 624	2 588	6452			
688	2 544	1 773	4 316	5 003	18	335	2 514	-	-	144	2 868	2 135	6453			
14 084	29 488	16 857	46 346	60 430	252	4 880	20 870	-	-	2 287	26 003	34 426	6454			
208	880	381	1 261	1 468	16	119	290	-	-	66	425	1 047	6455			
3 408	9 574	4 758	14 333	17 742	53	1 575	6 071	-	-	473	7 699	10 043	6456			
14 490	30 304	13 222	43 526	58 015	190	5 101	23 167	-	-	1 257	28 458	29 556	6457			
206 311	196 961	145 896	342 852	549 163	8 104	64 143	150 592	-	-	12 206	222 839	326 331	646			
136 678	74 385	84 907	159 293	295 969	6 672	39 729	69 969	-	-	4 116	116 370	179 603	6461			
39 491	71 863	27 096	98 959	138 450	914	15 317	39 869	-	-	4 860	56 100	82 352	6462			
5 259	9 504	8 023	17 527	22 787	46	1 685	7 780	-	-	752	9 511	13 275	6463			
4 752	8 512	6 156	14 666	19 419	117	1 744	5 737	-	-	702	7 597	11 823	6464			
1 502	3 114	894	4 007	5 508	50	525	1 886	-	-	161	2 461	3 048	6465			
3 226	4 572	3 712	8 283	11 508	194	786	4 202	-	-	279	5 182	6 326	6466			
15 403	25 011	15 108	40 117	55												

noch: 1. Anlagevermögen, Umlaufvermögen, Rohvermögen,
der gewerblichen Betriebe auf den

Gewerbe- kenn- ziffer ¹⁾	Wirtschaftsgliederung	Gewerbe- betriebe	Anlagevermögen				Finanz- anlagen (einschl. Gewerbe- berechtig- ungen)
			Sachanlagen				
			Inländische Betriebsgrund- stücke	Maschinen und maschinelle Anlagen	Sonstige Sach- anlagen		
						Betriebe	
Anzahl	Anzahl						

noch: b) Natürliche							
637, 638, 67-69, 7-9	Sonstige Wirtschaftsbereiche	125 038	31 173	667 887	266 768	1 230 757	86 919
637, 638, 67-69	Übriges Handelsgewerbe, Geld- und Versicherungswesen	19 776	1 173	16 631	27 225	109 211	18 267
637, 638	Verlagswesen	494	60	2 657	2 996	4 961	654
637	Zeitungsverlag und -spedition	41	14	807	1 082	702	187
638	Sonstiges Verlagswesen	453	46	1 850	1 914	4 259	467
67	Handelsvertretung, Vermittlung, Werbung und Verleih	18 908	1 072	12 244	23 350	101 456	16 176
671	Handelsvertretung und Handelsmaklerwesen für technische Geschäftszweige	3 948	156	3 070	1 883	21 797	2 395
672	" " " " Verbrauchsgüter (ohne Nahrungs- und Genussmittel)	5 006	83	1 211	1 510	25 488	2 766
673	" " " " Nahrungs- und Genussmittel, sonstige Waren; Versandhandelsvertretung	5 051	199	2 351	1 803	27 097	3 480
674	Vermittlergewerbe	1 291	54	833	314	7 440	6 079
675	Auskunfts- und Inkassogewerbe	75	6	94	34	380	169
676	Wirtschaftswerbung	598	32	429	441	4 110	340
677	Verleihgewerbe	2 914	538	4 249	17 304	15 034	947
678	Sonstiges Hilfgewerbe des Handels	25	4	7	61	110	
68	Geld-, Bank- und Börsenwesen (ohne Postscheckdienst und Postsparkassen)	362	40	1 237	369	2 453	1 418
683	Private Kreditinstitute	55	16	767	10	279	807
688	Sonstige Zweige des Geld- und Bankwesens	307	24	470	359	2 174	611
69	Versicherungswesen (ohne Sozialversicherung)	12 2)	1	493	510	341	19
6901	Versicherungen aller Art	8 2)	1	493	510	306	19
691	Feuer-, Einbruch-, Maschinen- Glasversicherung u.ä.	8 2)					
694	Hagel- und Viehversicherung	2)					
695	Lebensversicherung, Sterbe- und Pensionskassen						
7	Dienstleistungen (ohne solche aus 9)	52 000	25 100	565 382	94 127	369 030	32 555
71	Wohnungs- und Grundstücksbesitz; Vermögensverwaltung darunter:	1 259	656	44 114	21 267	14 657	13 582
711	Wohnungs- und Grundstücksbesitz	81	35	5 275	483	320	1 265
715	Vermögensverwaltung	108	27	5 258	887	1 024	2 302
72	Gaststättenwesen	37 398	22 160	459 507	26 710	251 296	12 165
721	Beherbergungs- und Verpflegungsgewerbe	5 349	3 756	149 614	4 581	65 725	2 421
725	Schankgewerbe	29 281	16 405	279 093	17 515	171 670	9 011
729	Unternehmen mit Kombinationen außerhalb der Gruppe	2 768	1 999	30 800	4 614	13 901	733
73	Kunst, private Forschung, Theater, Film, Rundfunk, Schaustellung	2 886	770	34 776	15 535	43 948	3 616
731	Kunst und Schrifttum	429	29	256	97	1 757	157
732	Private Forschung	48 2)	3	72	36	970	223
733	Theater und Varietés						
734	Filmwesen	1 599 2)	693	32 397	12 920	30 902	3 016
735	Rundfunkwesen						
736	Schaustellungsgewerbe	797	42	663	2 474	9 902	193
74	Sportplätze, Bade- und Schwimmanstalten	195	64	1 859	214	1 695	191
741	Sportplätze (ohne Sportstätten)	45	9	313	6	271	22
745	Bade- und Schwimmanstalten	150	55	1 546	208	1 424	169
75	Korrespondenz-, Nachrichten-, Schreibbüros u.ä.	112	3	15	179	577	41
751	Korrespondenz- und Nachrichtenbüros	50	2	13	99	240	4
755	Schreib- und Übersetzungsbüros	62	1	2	80	337	37
76	Fotografisches Gewerbe	1 132 2)	131	1 798	860	6 105	216
761	Fotografische Ateliers und fototechnische Anstalten	2)					
765	Presse- und Wanderfotografie						
77	Friseurgewerbe und Schönheitssalons	6 187	602	7 270	3 311	32 800	1 336
771	Friseurgewerbe	6 146	602	7 270	3 298	32 613	1 286
775	Schönheitssalons	41	-	-	13	187	50
78	Übrige Dienstleistungen (ohne solche aus 9)	2 831	714	16 043	26 051	17 952	1 408
781	Wäscherei, Färberei und chemische Reinigung	2 409	661	15 269	25 651	15 653	1 275
783	Zimmer-, Fenster-, Möbel-, Teppichreinigung u.ä.	168	6	34	198	713	36
784	Bewachungsgewerbe	43	3	10	10	297	17
785	Bestattungsinstitute	171	35	553	139	921	70
786	Dienstmann- und Trägergewerbe	20	4	113	48	289	2
787	Aufbewahrungsgewerbe	20	5	64	5	79	8
8	Verkehrswirtschaft	25 230	4 120	58 198	115 755	583 613	24 972
83	Schienebahnen (ohne Deutsche Bundesbahn)	6 2)	1	900	979	30	-
831	Nichtbundesbahneigene Eisenbahnen	2)					
835	Straßenbahnen						
84	Straßenverkehr	20 459	3 346	34 253	50 786	427 514	6 012
8401	Kraftwagenverkehr mit Fuhrwerken (Pferdebetrieb)	17	2	8	17	312	2
841	Personen-Kraftwagenverkehr	4 480	793	9 692	12 697	104 109	1 627
844	Güter-Kraftwagenverkehr	15 188	2 458	23 949	37 022	315 893	4 190
847	Fuhrwerke	774	93	604	1 050	7 200	195
85	Schiffahrt, Wasserstraßen- und Hafenwesen	2 497	54	2 014	57 255	100 397	17 403
852	Seeschiffahrt	421	11	649	37 515	43 734	15 426
853	Sachverständigen- und Lotsenwesen der Seeschiffahrt	16	1	16	166	1 043	123
854	Seehafen-, Leuchtfeuer- und Tauchereiunternehmen	59	4	92	166	1 043	123
855	Binnenschiffahrt	1 968	36	755	19 200	52 407	1 786
856	Sachverständigen- und Lotsenwesen der Binnenschiffahrt	19	-	-	13	453	28
857	Binnenwasserstraßen- und -hafenunternehmen	14	2	517	14	2 595	2
87	Verkehrsmittel- und -hilfsgewerbe	2 268	719	21 051	6 735	55 672	1 557
871	Spekulation und Lagererei	1 328	451	11 841	5 077	45 218	1 203
873	Kraftfahrunterricht und private Kraftfahrzeugaufsicht	553	67	933	382	4 304	56
874	Geragen	309	188	8 108	584	4 744	222
876	Reise- und Auswanderungsbüros	78	13	149	692	1 406	76
9	Öffentlicher Dienst und Dienstleistungen im öffentlichen Interesse	28 032	780	27 676	29 661	168 903	11 125
	darunter:						
94	Rechts- und Wirtschaftsberatung	5 378	74	1 210	1 682	24 955	6 473
941	Rechtsberatung	2 462	11	106	490	10 619	750
945	Wirtschaftsberatung	2 916	63	1 104	1 192	14 336	5 723
96	Erziehung, Wissenschaft und Kultur	218	38	1 548	307	2 336	215
961	Erziehung und Schulung	182	36	1 510	226	1 941	214
965	Wissenschaft und Kultur	36	2	38	81	395	1
97	Pflege und Wohlfahrtspflege	124	81	1 958	52	972	74
99	Gesundheitswesen und Hygiene	22 312	587	22 960	27 620	140 640	4 363
991	Anstalten und Einrichtungen der Gesundheitspflege	310	178	14 159	938	5 923	313
992	Freie Berufe der Gesundheitspflege	20 772	351	7 897	25 324	128 414	3 801
993	Veterinärwesen	1 054	22	149	533	4 756	173
994	Desinfektion und Schädlingsbekämpfung	45	4	41	42	191	27
995	Straßenreinigung, Kanalisation, Müllabfuhr	88	9	79	114	805	37
997	Abdeckereien	43	23	635	669	551	12

1) Auf der Grundlage der Arbeitsstättenstatistik. - 2) Wegen Wahrung des Steuergeheimnisses nicht veröffentlicht.

Schulden und sonstige Abzüge sowie Einheitswert
1. 1. 1953 nach wirtschaftlicher Gliederung

Umlaufvermögen				Roh- vermögen	Schulden und sonstige Abzüge						Einheitswert	Gewerbe- kenn- ziffer ¹⁾			
zusammen	Vorrats- vermögen	Sonstiges Umlauf- vermögen	zusammen		Kredit- gewinn- abgabe	Sonstige Dauer- schulden	Übrige Schulden	Abzüge auf Grund von Schachtelbeteiligun- gen		zusammen					
								Betriebe	Betrag	Betriebe			Betrag		
														Betrag	
1 000 DM										Anzahl	1 000 DM	Anzahl	1 000 DM	1 000 DM	
Personen														637,638	
2 252 311	199 507	1 023 691	1 223 189	3 475 510	25 913,	434 102	957 699	-	-	92 127	1 417 723	2 057 811	637,638, 67-69,7-9		
171 330	46 423	380 819	427 239	598 568	801	28 898	245 729	-	-	15 409	275 430	323 156	637,638, 67-69		
11 268	13 938	25 839	39 776	51 042	197	4 018	25 108	-	-	465	29 324	21 720	637,638		
2 778	678	2 325	3 003	5 782	9	739	1 919	-	-	40	2 667	3 114	637		
8 490	13 260	23 514	36 773	45 260	188	3 279	23 189	-	-	425	26 657	18 606	638		
153 221	31 429	266 575	298 005	451 223	598	22 460	144 115	-	-	14 637	167 176	284 062	67		
29 143	9 769	66 240	76 008	105 151	263	4 102	34 051	-	-	3 242	38 418	66 734	671		
30 975	7 869	70 224	78 092	109 070	116	5 260	28 665	-	-	4 117	34 044	75 026	672		
34 733	7 211	72 694	79 907	114 637	149	5 709	33 439	-	-	3 933	39 298	75 346	673		
14 664	856	33 590	34 447	49 109	30	1 700	26 505	-	-	855	28 233	20 880	674		
676	79	1 299	1 377	2 053	1	131	1 105	-	-	64	1 238	816	675		
5 318	1 997	12 651	14 647	19 965	10	928	8 957	-	-	481	9 896	10 073	676		
37 534	3 585	9 789	13 375	50 909	29	4 602	11 324	-	-	1 929	15 952	34 955	677		
178	63	88	152	329	-	28	69	-	-	16	97	232	678		
5 478	1 054	88 119	89 170	94 652	6	2 416	75 890	-	-	298	78 310	16 343	68		
1 863	13	79 104	79 116	80 980	-	104	70 943	-	-	52	71 047	9 935	683		
3 615	1 041	9 015	10 054	13 672	6	2 312	4 947	-	-	246	7 263	6 408	688		
1 363	2	286	288	1 651	-	4	916	-	-	9	620	1 031	691		
1 328	-	154	154	1 482	-	2	506	-	-	5	508	974	691 694 695		
1 061 095	132 459	222 811	355 261	1 416 362	19 813	201 187	290 272	-	-	39 590	511 278	905 073	7		
93 624	4 059	42 645	46 703	140 327	1 999	10 450	19 881	-	-	637	32 331	107 990	71		
7 344	57	1 792	1 849	9 193	26	991	1 740	-	-	53	2 758	6 432	711		
9 473	144	14 111	14 254	23 727	15	1 224	3 012	-	-	71	4 252	19 474	715		
749 676	95 022	116 919	211 936	961 614	15 320	147 823	189 971	-	-	28 135	353 117	608 503	721		
222 290	13 429	24 910	38 338	260 679	9 317	46 046	46 396	-	-	4 087	101 161	158 927	725		
477 340	71 654	83 519	155 169	632 461	5 550	92 557	130 326	-	-	21 771	228 533	403 926	729		
50 048	9 935	8 490	18 429	68 474	9	120	13 249	-	-	2 997	22 823	45 650	73		
97 877	2 486	24 840	27 325	125 302	1 173	18 683	36 216	-	-	2 071	56 076	69 216	733		
2 266	525	2 538	3 062	5 328	11	132	1 230	-	-	165	1 373	3 947	731		
1 302	1	1 013	1 014	2 316	-	85	176	-	-	22	261	2 055	732		
79 234	1 481	19 429	20 909	100 144	1 147	16 263	31 563	-	-	1 467	48 975	51 167	734		
13 235	350	1 765	2 115	15 349	11	1 235	2 630	-	-	408	3 878	11 471	736		
3 960	125	476	600	4 560	77	835	812	-	-	134	1 723	2 836	74		
612	63	101	163	776	5	133	89	-	-	26	228	547	741		
3 348	62	375	437	3 784	72	702	723	-	-	108	1 495	2 289	745		
813	111	867	976	1 789	8	89	560	-	-	78	658	1 130	75		
356	22	458	479	834	-	9	252	-	-	31	261	572	751		
452	89	409	497	935	8	80	308	-	-	47	397	558	755		
8 980	6 071	5 011	11 082	20 063	20	1 990	5 289	-	-	974	7 298	12 759	76		
44 715	20 597	14 454	35 051	79 767	105	9 450	15 360	-	-	5 167	24 915	54 855	761		
44 465	20 441	14 363	34 805	79 271	105	9 388	15 244	-	-	5 136	24 736	54 538	765		
250	156	91	246	496	-	62	116	-	-	31	179	317	77		
61 450	3 988	17 499	21 488	82 940	1 111	11 867	22 183	-	-	2 394	35 160	47 784	771		
57 845	3 176	13 175	16 352	74 199	1 104	11 407	19 676	-	-	2 048	32 479	41 949	775		
981	56	1 786	1 842	2 822	-	80	773	-	-	132	352	1 972	78		
336	3	759	762	1 097	3	66	443	-	-	39	509	588	781		
1 682	559	1 486	2 045	3 727	3	206	1 122	-	-	146	1 331	2 398	783		
452	172	208	380	833	4	24	107	-	-	14	135	699	785		
154	22	85	107	262	-	21	62	-	-	15	84	178	786		
782 526	12 505	229 895	242 399	1 024 927	3 703	185 778	361 003	-	-	20 640	550 484	474 459	787		
1 909	900	48	948	2 857	-	926	14	-	-	3	940	1 917	8		
518 560	6 791	105 647	112 438	630 999	1 472	78 744	236 594	-	-	16 907	316 812	314 194	83		
338	4	54	58	396	-	26	166	-	-	14	193	204	831		
128 123	1 790	16 197	17 986	146 110	357	24 724	51 354	-	-	3 660	76 436	69 680	84		
381 052	4 841	87 357	92 199	473 250	1 101	52 864	182 075	-	-	12 754	236 039	237 211	841		
9 047	156	2 039	2 195	11 243	14	1 130	2 999	-	-	479	4 144	7 099	844		
177 064	1 470	70 885	72 355	249 420	917	93 386	57 057	-	-	1 795	151 359	98 071	847		
97 323	827	51 049	51 876	149 198	211	62 794	38 670	-	-	337	101 674	47 550	85		
551	14	418	432	984	-	297	214	-	-	14	511	471	851		
1 423	-	2 161	2 161	3 584	5	376	1 441	-	-	52	1 822	1 764	855		
74 146	447	15 950	16 397	90 244	701	29 413	15 667	-	-	1 376	45 781	44 768	858		
434	-	161	161	655	-	228	87	-	-	9	315	340	859		
3 127	182	1 146	1 328	4 455	-	978	-	-	-	1 256	3 198	3 198	86		
84 993	3 344	53 315	56 658	141 651	1 314	12 722	67 338	-	-	1 935	81 373	60 277	87		
63 740	1 542	44 959	46 501	109 841	734	9 505	56 384	-	-	1 205	66 624	43 215	871		
5 675	405	2 218	2 623	8 297	98	651	1 527	-	-	389	2 274	6 021	873		
13 656	1 297	4 347	5 643	19 301	464	2 276	7 270	-	-	267	10 010	9 292	874		
2 322	100	1 791	1 891	4 212	18	290	2 157	-	-	74	2 465	1 749	876		
237 360	8 120	190 166	198 290	435 653	1 596	18 239	60 695	-	-	16 488	80 531	355 123	9		
34 320	1 281	64 984	66 267	100 587	28	2 179	20 710	-	-	3 344	22 916	77 670	94		
11 966	188	23 660	23 848	35 813	6	560	6 141	-	-	1 204	6 707	29 101	941		
22 354	1 093	41 324	42 419	64 774	22	1 619	14 569	-	-	2 140	16 209	48 569	945		
4 404	459	2 018	2 479	6 883	116	861	1 729	-	-	153	2 706	4 176	96		
3 890	357	1 420	1 778	5 668	116	644	1 541	-	-	127	2 301	3 367	961		
514	102	598	701	1 215	-	217	188	-	-	26	405	809	965		
3 053	73	418	491	3 544	86	601	569	-	-	100	1 258	2 290	97		
195 583	6 307	122 746	129 053	324 639	1 366	14 598	37 687	-	-	12 891	53 651	270 987	99		
21 331	1 342	5 087	6 429	27 761	1 149	2 994	6 624	-	-	269	10 768	16 995	991		
165 435	4 029	111 782	115 811	281 247	180	10 617	28 546	-	-	11 919	39 342	241 902	992		
5 613	546	4 277	4 823	10 436	-	320	933	-	-	559	1 252	9 184	993		
305	58	284	343	645	4	72	137	-	-	26	213	432	994		
1 034	50	833	533	1 568	22	115	471	-	-	67	608	960	995		
1 867	282	883	1 114	2 982	11	480	976	-	-	41	1 468	1 514	997		

noch: 1. Anlagevermögen, Umlaufvermögen, Rohvermögen,
der gewerblichen Betriebe auf den

Gewerbe- kenn- ziffer	Wirtschaftsgliederung	Gewerbe- betriebe	Anlagevermögen				
			Sachanlagen			Finanz- anlagen (einschl. Gewerbe- berechtig- ungen)	
			Inländische Betriebsgrund- stücke	Maschinen und maschinelle Anlagen	Sonstige Sach- anlagen		
Anzahl	Anzahl						

c) Nichtnatürliche

0 - 9	Gesamtsumme	145 000	68 895	10 001 269	16 681 792	12 596 089	7 955 780
0	Land-, Forst- und Jagdwirtschaft, Fischerei ³⁾	573	253	23 737	37 720	86 085	4 460
1 - 5	Produzierendes Gewerbe	66 740	37 541	6 960 943	15 243 538	9 648 851	3 582 465
61,62/63 ohne 637/638	Großhandel	24 707	9 780	625 683	224 185	695 801	369 672
64	Einzelhandel	22 397	8 223	541 939	45 022	346 411	84 245
637,638 67-69,7-9	Sonstige Wirtschaftsbereiche	30 583	13 098	1 848 967	1 131 327	1 818 941	3 914 938
0	Land-, Forst- und Jagdwirtschaft, Fischerei ³⁾	573	253	23 737	37 720	86 085	4 460
	darunter:						
06	Gewerbliche Gärtnerei und Sämereiwirtschaft	221	136	4 270	431	1 604	268
061	Gewerbliche Gärtnerei	202	122	3 406	306	1 457	209
065	Sämereiwirtschaft	19	14	864	125	147	59
07	Gewerbliche Tierzucht	174	39	1 679	97	1 746	321
08	Hochsee- und Küstenfischerei	106	21	9 848	37 011	82 291	3 612
081	Dampfer- und Große Heringsfischerei	64	16	9 458	34 727	74 974	3 556
085	Küsten-, Haff- und Kleine Hochseefischerei	42	5	410	2 284	7 317	56
1 - 5	Produzierendes Gewerbe	66 740	37 541	6 960 943	15 243 538	9 648 851	3 582 465
1	Bergbau, Gewinnung und Verarbeitung von Steinen und Erden; Energiewirtschaft	6 766	4 136	1 513 022	5 916 218	5 739 839	1 853 706
11	Steinkohlenbergbau	136	4	583 264	1 884 197	1 319 751	874 437
12	Braunkohlenbergbau	4					
13	Erzbergbau	4					
131	Kieserzbergbau	4					
135	Metallerzbergbau	5					
14	Salzbergbau und Salinen	2	16	41 882	138 516	28 968	232 610
141	Kalialzbergbau	4					
144	Steinsalzbergbau	5	4	2 508	6 878	788	5 562
147	Salinen	4					
15	Sonstiger Bergbau einschl. Erdölgewinnung, Gewinnung und Aufbereitung von Bernstein und Torf	110	67	80 761	151 933	46 914	126 794
151	Gewinnung und Aufbereitung von Graphit, Fluß- und Schwespat	4					
153	Aufschüttung und Gewinnung von Erdöl und sonstigen bituminösen Stoffen	4					
157	Torfgräberei	71	45	4 411	5 031	2 084	405
17	Gewinnung und Verarbeitung von Steinen, Erden und grobkeramischen Erzeugnissen	3 516	2 503	248 930	442 083	208 000	105 778
171	Gewinnung und Bearbeitung von Natursteinen und anderen Mineralien	719	356	38 746	84 921	31 110	16 838
172	Steinbildhauerei und Steinsetzerei	253	141	1 956	1 175	1 613	544
173	Gewinnung und Aufbereitung von Sand und Kies	360	212	10 731	22 739	23 310	5 723
174	Zementindustrie	68	64	48 635	140 044	31 775	35 789
175	Kalk-, Gips- und Kreidegewinnung und -verarbeitung	205	161	20 592	42 519	13 625	7 685
176	Herstellung von Ziegeln und anderen grobkeramischen Erzeugnissen	832	732	91 023	100 114	67 645	20 405
177	" " künstlichen Steinerzeugnissen	945	597	34 698	46 791	36 092	18 715
178	Sonstige Verarbeitung von Steinen und Erden	74	40	2 539	3 780	2 830	879
18	Stadtwerke (Energiewirtschaft mit Verkehr)	51	47	72 482	461 665	369 537	105 455
19	Energiewirtschaft (ohne Energiewirtschaft mit Verkehr)	2 880	1 389	351 650	2 211 772	3 422 165	319 476
190	Unternehmen mit Kombinationen innerhalb der Gruppe	912	493	147 502	947 315	1 472 375	100 542
191	Elektrizität (öffentlich)	766	385	140 746	1 055 868	1 460 025	162 807
193	Gas (öffentlich)	67	52	21 860	71 825	200 436	9 809
195	Wasser (öffentlich)	1 132	458	40 975	135 442	287 512	46 228
197	Fernheizwerke	3	1	567	1 322	1 817	90
2	Eisen- und Metallherzeugung und -verarbeitung	15 048	8 767	2 101 184	3 789 776	1 665 010	683 942
21	Eisen- und Stahlindustrie	802	620	390 434	1 526 465	508 411	153 132
211	Hochöfen-, Stahl- und Warmwalzwerke	4					
213	Schmiede-, Presse- und Hammerwerke	38	30	5 949	6 895	3 540	6
215	Ziehereien und Kaltwalzwerke	337	252	69 819	152 872	56 071	7 205
217	Eisen-, Stahl- und Tempergießereien	324	261	87 404	90 259	33 731	23 863
2196	Eisen-, Stahl- und Tempergießereien mit Maschinenbau	390	261	138 657	222 056	68 747	39 240
22	Metallindustrie	62	46	58 454	98 202	35 419	31 440
221	Metallhütten und Umschmelzwerke	95	72	61 447	107 180	24 718	6 073
223	Edelmetallherzeugende Hütten und Scheideanstalten	221	139	18 344	16 495	8 316	1 457
225	Metallhalbzeugwerke	745	386	86 646	68 964	49 042	10 996
227	Metallgießereien	252	166	30 486	29 871	22 257	3 872
2291	Metallhütten mit Metallerzbergbau	22	17	20 489	12 528	6 090	3 776
23	Stahlbau	8	7	2 899	1 715	1 247	41
231	Bau von Stahl- und Eisenkonstruktionen	166	97	27 250	23 514	14 548	2 827
233	Waggonbau	297	99	5 522	1 336	4 900	480
234	Bau von Feld- und Industriebahnwagen und Material hierfür	3 339	2 083	590 211	867 414	360 136	187 127
235	Kesselbau	2 951	1 871	535 973	790 350	329 860	182 147
236	Montage von Wärme-, Lüftungs- und gesundheitstechnischen Anlagen	322	138	2 720	2 114	3 381	145
24	Maschinenbau	86	74	51 518	75 162	26 895	4 835
241	Allgemeiner Maschinenbau	139	108	60 379	66 577	69 265	20 539
248	Technische Büros und Reparaturwerkstätten für Maschinen	1 880	1 063	239 302	371 417	224 511	20 540
249	Unternehmen mit Kombinationen außerhalb der Gruppe	102	72	164 676	309 558	182 996	11 837
25	Schiffbau	124	71	26 574	39 571	18 223	1 588
26	Straßen- und Luftfahrzeugbau	173	109	14 027	10 860	5 133	321
261	Bau von Kraftfahrzeugen und deren Motoren	207	111	1 471	860	952	34
262	Herstellung von Kraftfahrzeugbestandteilen und -zubehör	4					
263	Bau von Kraftfahrzeugkarosserien und -anhängern	737	357	15 514	4 497	7 191	6 155
264	Stellmacherei	474	305	11 919	2 143	7 171	337
265	Fahrrad-, Krankenfahrstuhl- und Kinderwagenbau	1 345	642	236 698	252 406	180 400	198 752
266	Luftfahrzeugbau und -reparaturen	1 124	575	232 736	244 143	175 423	163 232
268	Reparaturwerkstätten für Kraftfahrzeuge und Fahrräder	146	49	3 435	8 175	5 603	35 497
2698	Kraftfahrzeugreparaturwerkstätten mit Einzelhandel mit Maschinen, Kraftfahrzeugen u.ä.	75	18	527	88	1 374	23
27	Elektrotechnik	1 093	438	63 803	77 740	46 644	24 736
271	Allgemeine Elektrotechnik	134	52	11 488	19 610	10 571	18 433
275	Elektroreparatur- und Montagewerkstätten	56	22	11 727	16 274	10 111	1 108
2798	Elektroreparatur- und Montagewerkstätten mit Einzelhandel mit Elektrogeräten	281	123	14 897	17 969	13 396	2 422
28	Feinmechanik und Optik	252	91	5 973	4 863	3 688	493
281	Herstellung von optischen Erzeugnissen	195	110	18 551	18 919	8 012	2 009
282	" " Foto-, Projektions- und kinotechnischen Erzeugnissen						
284	von " und Reparatur von feinmechanischen Erzeugnissen						
285	von " und Reparatur von medizinischen Erzeugnissen						
287	von " und Reparatur von nichtelektrischen Uhren						
2897	" " Reparatur von Uhren mit Einzelhandel mit Uhren, Gold- und Silberwaren	175	40	1 167	105	866	271

1) Auf der Grundlage der Arbeitsstättenstatistik. - 2) Ohne 247,7 Mill.DM für die bei öffentlichen oder unter Staatsaufsicht stehenden Sparkassen nicht zum Betriebs-
Steuergeheimnisse nicht veröffentlicht.

Schulden und sonstige Abzüge sowie Einheitswert
i. 1. 1953 nach wirtschaftlicher Gliederung

Umlaufvermögen				Schulden und sonstige Abzüge								Einheitswert	Gewerbe- steuer ¹⁾	
zusammen	Vorrats- vermögen	Sonstiges Umlauf- vermögen	zusammen	Roh- vermögen	Kredit- gewinn- abgabe	Sonstige Dauer- schulden	Übrige Schulden	Abzüge auf Grund von Schachtelbeteiligun- gen		zusammen				Betrag
								Betriebe	Betrag	Betriebe	Betrag			
Betrag										Anzahl	1 000 DM	Anzahl	1 000 DM	1 000 DM
1 000 DM														
Personen zusammen														
47 234 867	23 421 915	80 039 632	103 461 618	150 696 506	1 003 273	8 808 761	86 992 385	1 175	3 436 911	136 209	100 241 314	50 207 418 ²⁾	0 - 9	
152 002	15 891	68 843	84 730	236 738	1 465	53 658	67 477	1	12	451	122 614	114 116	0	
35 435 771	18 835 538	26 148 639	44 984 203	80 419 950	811 447	6 154 491	32 722 729	710	1 595 547	63 661	41 284 204	39 135 773	1 - 5	
1 915 323	2 873 695	6 846 846	9 720 557	11 635 892	85 639	689 259	6 906 937	162	105 014	23 821	7 786 839	3 849 010	61,62/63 637/638	
1 017 608	1 310 146	1 323 766	2 333 924	3 351 536	23 792	310 343	1 491 444	32	21 422	21 537	1 847 005	1 504 524	64	
8 714 163	386 645	45 951 538	46 338 204	55 052 390	80 930	1 601 010	45 803 798	270	1 714 916	26 739	49 200 652	5 603 995	637,638 67-69,7-9	
152 002	15 891	68 843	84 730	236 738	1 465	53 658	67 477	1	12	451	122 614	114 116	0	
6 573	1 811	4 085	5 898	12 474	71	1 398	4 222	-	-	189	5 689	6 781	06	
5 379	1 261	3 378	4 640	10 021	16	791	3 411	-	-	170	4 217	5 801	061	
1 194	550	707	1 258	2 453	55	607	811	-	-	19	1 472	980	065	
3 843	585	4 841	5 423	9 269	131	1 228	3 295	-	-	124	4 657	4 611	07	
132 765	11 412	54 400	65 812	198 578	1 197	50 301	54 381	1	12	85	105 892	92 686	08	
122 696	10 905	52 518	63 423	186 120	1 196	42 733	51 992	1	12	60	95 934	90 186	081	
10 069	507	1 882	2 389	12 458	1	7 568	2 389	-	-	25	9 958	2 500	085	
35 435 771	18 835 538	26 148 639	44 984 203	80 419 950	811 447	6 154 491	32 722 729	710	1 595 547	63 661	41 284 204	39 135 773	1 - 5	
15 022 791	1 197 512	4 727 397	5 924 918	20 947 701	405 655	2 432 833	6 151 717	139	619 997	5 961	9 610 208	11 337 520	1	
4 661 649	314 378	1 728 479	2 042 858	6 704 505	175 772	485 240	1 947 686	26	290 160	121	2 898 858	3 805 649	11	
23 701	3 610	5 747	9 356	33 057	38	5 198	11 655	-	-	8	16 892	16 166	12	
441 975	99 464	187 090	286 554	728 532	80	84 790	324 933	4	111 159	20	520 962	207 569	13	
15 736	2 301	8 078	10 378	26 116	-	859	7 364	1	574	5	8 797	17 318	131	
406 403	104 968	197 309	302 273	708 678	3 992	48 194	246 441	7	38 553	98	337 180	371 499	141	
11 933	6 527	6 549	13 072	25 006	3 991	1 770	9 015	1	5	63	14 781	10 226	144	
1 004 795	277 303	574 783	852 097	1 856 890	18 578	135 052	633 475	61	32 634	3 343	819 743	1 037 162	151	
171 618	28 588	107 201	135 792	307 411	1 180	15 967	108 312	13	2 153	716	127 615	179 798	17	
5 097	2 665	5 736	8 401	13 498	42	1 034	5 158	-	-	240	6 235	7 266	171	
62 504	4 113	38 975	43 089	105 591	807	6 431	48 141	4	536	334	55 916	49 679	172	
255 642	89 191	97 125	186 318	441 960	7 616	33 078	142 138	10	18 290	66	201 122	240 840	173	
84 421	19 504	40 854	60 358	144 780	2 710	8 064	44 716	7	3 820	196	59 311	85 470	174	
279 183	86 571	185 016	271 588	550 772	5 328	42 401	176 205	22	7 697	811	231 632	319 142	175	
136 299	43 225	89 756	132 983	269 280	871	24 410	98 733	4	129	908	124 140	145 142	176	
10 031	3 446	10 122	13 568	23 598	21	3 667	10 072	1	9	72	13 772	9 825	177	
1 009 139	41 808	182 681	224 490	1 233 627	-	163 927	379 414	3	12 147	48	555 489	678 139	178	
6 305 068	226 452	1 456 450	1 682 905	7 987 954	140 523	1 413 863	2 090 914	31	112 011	2 283	3 757 311	4 230 663	18	
2 667 735	72 508	507 716	580 231	3 247 961	65 394	581 434	748 434	8	28 373	723	1 423 635	1 824 329	19	
2 819 448	104 185	642 170	746 350	3 565 794	49 617	705 265	988 968	19	46 265	613	1 790 116	1 775 680	190	
503 933	23 385	139 383	162 769	466 699	22 794	68 736	126 541	3	5 086	64	223 156	243 547	191	
510 156	25 740	166 607	192 347	702 506	2 685	58 071	225 787	1	32 287	880	318 830	383 677	193	
3 796	634	574	1 208	5 004	33	357	1 184	-	-	3	1 574	3 430	195	
8 239 902	8 288 569	9 848 150	18 136 728	26 376 621	85 961	1 364 247	12 625 461	199	361 882	14 546	14 437 537	11 939 082	2	
2 578 442	1 512 561	2 066 146	3 578 708	6 157 149	8 925	270 695	2 652 573	24	50 896	793	2 983 086	3 174 065	21	
16 390	42 951	60 558	103 508	119 900	120	3 877	58 148	-	-	38	62 144	57 755	211	
285 964	214 474	330 949	545 427	831 391	1 042	22 969	345 018	13	4 837	331	373 866	457 521	215	
235 260	223 600	316 604	540 202	775 461	1 615	60 126	316 207	2	5 147	327	383 095	392 371	217	
468 700	395 626	671 043	1 066 671	1 535 368	8 763	73 171	544 362	19	22 704	374	648 995	886 370	2196	
223 513	116 090	417 281	533 371	756 884	6 027	28 498	234 282	6	19 917	58	288 723	468 157	22	
199 420	244 215	202 164	446 382	645 800	2 344	33 467	253 507	10	2 563	91	291 880	353 919	221	
44 613	32 348	48 789	81 136	125 748	392	10 756	53 109	2	197	214	64 451	61 298	222	
215 649	496 450	459 739	956 189	1 171 841	7 471	31 131	773 897	17	6 200	734	818 700	353 140	223	
86 485	166 393	126 873	293 265	379 750	3 985	8 976	233 670	5	1 979	249	248 611	131 141	224	
42 884	75 820	38 184	114 004	156 887	2 469	11 573	85 417	3	3 165	22	102 624	54 263	225	
5 901	11 121	12 258	23 379	29 281	99	1 753	11 127	-	7	8	12 979	16 301	226	
68 140	215 717	200 733	416 454	484 595	792	5 266	353 898	2	1 029	161	360 986	123 609	227	
12 239	27 399	81 687	109 087	121 328	126	3 563	89 785	2	27	294	93 500	27 826	228	
2 004 880	2 494 075	2 762 706	5 256 781	7 261 662	25 638	395 372	3 731 640	49	134 991	2 856	4 287 644	2 974 013	229	
1 838 113	2 254 113	2 561 519	4 815 631	6 653 747	24 064	369 865	3 388 099	44	131 607	2 864	3 913 634	2 740 112	230	
8 358	9 056	9 056	18 112	41 663	77	1 522	25 113	1	2	307	26 711	14 948	231	
158 409	230 923	176 921	407 844	566 252	1 497	23 292	318 428	4	3 382	85	347 299	218 953	232	
216 764	377 948	561 607	939 557	1 156 317	3 328	34 023	890 535	4	1 238	137	929 124	227 195	233	
855 775	957 471	782 002	1 739 470	2 595 243	5 634	105 943	1 227 498	11	3 986	1 792	1 343 057	1 252 180	234	
669 075	776 427	518 744	1 295 171	1 964 245	843	60 902	940 634	6	3 196	99	1 005 573	958 673	235	
85 956	88 888	142 082	290 968	316 925	1 665	14 760	147 063	4	789	118	164 277	152 645	236	
30 338	32 515	40 535	73 050	103 387	546	11 778	49 063	-	-	168	61 386	42 000	237	
3 314	2 357	4 519	6 876	10 192	30	457	3 293	-	-	186	3 781	6 410	238	
33 357	14 930	27 386	42 314	75 673	503	6 823	27 670	-	-	703	34 995	40 676	239	
21 570	23 514	28 855	52 369	73 936	862	6 832	34 971	-	-	459	42 665	31 272	240	
868 254	1 014 113	1 257 457	2 271 577	3 139 826	10 457	245 305	1 526 027	36	116 992	1 294	1 898 781	1 241 050	241	
815 532	1 001 542	1 231 957	2 233 505	3 049 032	10 285	233 074	1 202 750	35	85 564	1 079	1 831 674	1 217 359	242	
50 711	10 524	8 627	19 151	79 860	95	11 071	16 449	1	31 428	141	59 023	20 841	243	
2 011	2 047	6 873	8 923	10 934	77	1 160	6 828	-	-	74	8 084	2 850	244	
212 918	274 735	263 393	538 128	751 052	3 400	46 985	291 628	12	17 104	1 057	359 115	391 933	245	
60 099	56 922	58 292	115 212	175 314	1 198	6 988	85 791	4	16 327	1 291	110 304	65 009	246	
39 218	63 818	62 824	126 644	165 862	786	10 604	60 100	-	-	54	71 492	94 371	247	
48 683	64 026	61 133	125 156	173 842	710	7 735	99 860	4	672	268	78 873	94 963	248	
15 018	18 797	19 889	38 686	53 705	274	5 138	17 297	1	65	245	22 774	30 331	249	
47 489	65 708	58 914	124 623	172 112	519	15 986	54 823	3	40	190	71 568	100 744	250	
2 411	5 464	2 341	7 807	10 217	13	534	3 757	-	-	171	4 304	5 915	251	

noch: 1. Anlagevermögen, Umlaufvermögen, Rohvermögen,
der gewerblichen Betriebe auf den

Gewerbe- kenn- ziffer	Wirtschaftsgliederung	Anlagevermögen					
		Gewerbe- betriebe	Sachanlagen			Finanz- anlagen (einschl. Gewerbe- berechtig- ungen)	
			Inländische Betriebsgrund- stücke	Maschinen und maschinelle Anlagen	Sonstige Sach- anlagen		
							Betriebe
Anzahl	Anzahl						
noch: o) Nichtnatürliche							
29	Eisen-, Stahl-, Blech- und Metallwarengewerbe	5 315	3 166	295 054	336 737	157 854	28 880
291	Stahlverformung	967	678	79 840	119 786	46 587	7 206
293	Herstellung von Heiz- und Kochgeräten und Blechwaren	782	531	76 232	71 456	39 073	4 532
294	" " Schlössern und Beschlägen, Fahrrad- und Kraftfahrzeugteilen	460	352	43 937	44 392	21 501	2 954
295	" " Schneidwaren, Metall- und Kurwaren; Schleiferei	1 310	749	69 553	66 992	34 743	13 486
296	" " Werkzeugen	649	399	19 466	29 960	11 475	314
297	Schmiederei	439	194	1 893	1 167	1 425	71
298	Schlosserei und Schweißerei	690	255	4 001	3 048	2 959	309
2991	Schlosserei mit Klempnerei	18	8	132	36	91	8
3/4	Verarbeitende Gewerbe (ohne Eisen- und Metallverarbeitung)	35 038	20 804	3 176 321	5 331 186	2 034 858	943 255
31	Mineralölverarbeitung und Kohlenwertstoffindustrie	65	47	68 900	509 302	179 482	50 669
311	Erdölverarbeitung	53	37	54 971	480 382	155 195	44 635
317	Kohlenwertstoffindustrie	12	10	13 929	28 920	24 287	6 034
32	Chemische Industrie	2 221	1 218	556 570	1 607 245	464 390	303 246
34	Kunststoffverarbeitung	370	159	14 348	24 159	10 519	2 538
341	Herstellung von Kunststoffteilen und -waren	351	148	11 715	17 719	9 174	2 310
345	" " Kunstleder, Linoleum, Wachtuch u.ä.	19	11	2 633	6 440	1 345	228
35	Gummi- und Asbestverarbeitung	290	161	79 479	94 749	41 165	20 163
351	Herstellung von Gummiwaren	159	97	74 467	88 445	36 975	19 828
354	Regenerieranlagen, Vulkanisier- und Reparaturanstellen	108	45	2 099	2 765	2 585	86
357	Herstellung von Asbestwaren	23	19	2 913	3 539	1 605	249
36	Feinkeramische und Glasindustrie	739	470	113 365	110 579	84 764	29 194
361	Herstellung von feinkeramischen Erzeugnissen	324	240	57 566	49 773	38 589	14 675
365	Glas- und Glaswarenherstellung	415	230	55 799	60 806	46 175	14 519
37	Sägerei und Holzbearbeitung	1 992	1 751	100 000	105 023	52 231	8 689
371	Säge- und Hobelwerke	1 867	1 652	80 261	69 612	40 072	6 668
373	Holzsäpräger- und -auslaugenanlagen	17	10	188	271	156	45
375	Furnier- und Schichtwerke	37	32	5 341	6 441	2 638	377
377	Sperrholz- und Holzfasernplattenwerke	71	57	14 210	28 699	9 365	1 629
38	Holzverarbeitung	5 622	3 295	157 160	113 405	67 231	9 853
381	Herstellung von Bauelementen und Serienholzbauten	2 781	1 418	29 086	20 315	14 007	1 125
382	" " Möbeln und ähnlichen Tischlereierzeugnissen	1 289	972	78 227	57 901	31 227	5 558
383	" " Polstermöbeln	317	128	7 820	3 883	4 641	497
384	Böttcherei und Herstellung von Verpackungsmitteln	307	204	10 607	8 241	4 141	430
385	Drechslerei, Holzbildhauerei und Herstellung von sonstigen Holzwaren	454	303	16 230	13 412	6 672	1 038
386	Herstellung von Korb-, Flecht- und Bürstenwaren	314	187	9 775	5 590	3 742	361
387	" " Erzeugnissen aus natürlichen Schnitz- und Formstoffen und Kork	80	51	4 357	3 527	2 419	821
388	Holzveredlung	12	5	274	68	55	3
3891	Tischlerei mit Glaseri	68	29	784	468	327	20
39	Papierherzeugung und -verarbeitung; Druckereigewerbe	3 163	1 621	274 304	573 393	182 047	69 325
391	Papierherzeugung	252	132	657	355 323	83 560	47 630
393	Papierveredlung	45	32	6 995	7 631	2 891	765
395	Papierverarbeitung	721	381	48 500	62 378	27 697	7 692
397	Druckereigewerbe	2 145	993	86 152	148 061	67 899	13 238
41	Lederherzeugung und -verarbeitung	1 846	1 052	127 108	74 909	45 927	14 164
411	Lederherzeugung	338	280	57 984	31 083	13 769	9 405
413	Herstellung von Lederwaren	692	300	15 441	7 165	7 252	1 790
415	" " Lederhandschuhen	75	36	1 379	922	1 248	178
417	" " Schuhen, Schuhreparaturwerkstätten und Maßschuhmacherei	623	400	51 627	35 434	23 259	2 763
419	Unternehmen mit Kombinationen außerhalb der Gruppe	118	36	677	305	399	28
42	Textilgewerbe	5 537	2 186	606 303	1 180 814	271 168	171 754
4201	Spinnerei mit Weberei (Kombination 423 mit 424)	172	141	148 909	311 401	55 117	68 964
421	Chemiefaserherstellung	24	17	39 218	88 284	19 450	46 380
422	Erzeugung und Aufbereitung von Spinnstoffen	101	65	25 880	27 536	5 906	1 495
423	Spinnerei und Garnbearbeitung	355	259	117 282	218 238	45 126	20 277
424	Weberei	1 242	849	163 022	296 219	76 548	20 981
425	Wirkeri und Strickerei	891	448	47 099	117 514	30 476	7 666
426	Sonstiges Textilgewerbe	538	273	28 517	41 134	14 348	3 972
427	Textilveredlung (Ausrüstung)	211	133	36 334	80 453	23 921	2 019
428	Textilhilfsgewerbe	3	1	42	35	76	-
43	Bekleidungs-gewerbe	2 461	843	57 929	52 121	51 965	16 409
431	Herstellung von Oberbekleidung	1 376	425	29 734	28 489	29 599	12 325
432	" " Wäsche	370	145	9 613	8 454	8 406	798
433	" " Hüten und Mützen	179	65	3 683	4 050	2 866	198
434	" " Bekleidungszubehör	198	65	6 164	4 076	4 552	766
435	Bettfedernaufbereitung und Matratzenherstellung	177	100	6 418	5 368	3 494	1 226
436	Rauchwarenzurichtung und Kürschnerei	146	40	2 197	1 651	2 933	1 092
437	Hilfsgewerbe der Kleider- und Wäscheherstellung	15	3	120	33	115	4
44	Herstellung von Musikinstrumenten, Spielwaren, Schmuckwaren u.ä., Bearbeitung von Edelsteinen	749	335	24 485	16 186	13 432	1 445
441	Herstellung von Großmusikinstrumenten	45	30	3 059	1 131	1 221	112
442	" " sonstigen Musikinstrumenten	45	26	4 945	3 095	2 439	186
443	" " Spielwaren, Puppen und Christbaumschmuck	154	99	7 066	6 052	4 321	350
444	" " Turn- und Sportgeräten und Faltbooten	28	21	1 736	883	543	78
445	" " Schmuckwaren und schmuckähnlichen Erzeugnissen	320	121	7 158	4 607	4 123	679
446	Bearbeitung von Edelsteinen	125	34	413	413	589	33
4495	Herstellung von und Einzelhandel mit Schmuckwaren mit Einzelhandel mit Uhren, Gold- und Silberwaren u.ä.	32	4	108	5	196	7
45	Mühlengewerbe, Mähr- und Futtermittelherstellung, Bäckerei- und Süßwarengewerbe	4 725	2 847	199 627	239 507	115 582	59 967
4501	Mühlengewerbe mit Bäckerei	32	28	634	692	513	46
451	Mühlengewerbe (ohne Öl- und Geträmmühlen)	1 067	934	69 956	107 099	36 793	16 242
452	Nährmittel- und Zutatengewerbe	187 ²⁾	100	31 419	34 952	13 370	13 682
453	Stärkeherstellung	15	11	1 048	1 516	248	219
454	Kartoffeltrocknung	104	65	7 494	8 799	6 244	5 470
455	Futtermittelherstellung	2 899	1 479	47 839	19 669	32 944	2 807
456	Bäckerei und Brotfabrikation	116	76	10 958	12 245	5 601	485
457	Herstellung von Dauerbackwaren, Kunsthonig und Mischsirup	289 ²⁾	144	24 824	38 394	15 926	4 937
458	Süßwarengewerbe						
4591	Bäckerei mit Fleischei						
46	Fleisch- und Fischverarbeitung, Milchverwertung, Speiseöl- und Speisefettherstellung; Zuckerindustrie	3 881	2 452	226 329	352 948	136 995	108 582
461	Fleischerei und Fleischwarenherstellung	2 474	1 225	42 393	21 677	28 509	1 392
462	Schlachthäuser	19	16	1 789	381	79	6
463	Fischverarbeitung	121	84	6 712	3 473	5 326	2 631
464	Milchverwertung	1 115	1 002	78 414	96 787	43 003	8 873
465	Ölmühlen und Margarineindustrie	87	62	39 058	73 662	33 298	87 904
466	Zuckerindustrie	65	63	57 963	156 968	26 780	7 776
47	Obst- und Gemüseverwertung, Kaffee- und Teeverarbeitung, Herstellung von Gewürzen u.ä., Eisgewinnung, Kühlhäuser	796	504	59 367	42 800	34 107	11 962
471	Obst- und Gemüseverarbeitung	387	280	21 868	16 042	15 568	3 416
472	Kaffeeverarbeitung, Kaffee-Ersatz	189 ²⁾	73	15 247	11 837	9 034	5 205
473	Teeverarbeitung, teeähnliche Erzeugnisse						

1) Auf der Grundlage der Arbeitstätigkeitsystematik. - 2) Wegen Wahrung des Steuergeheimnisses nicht veröffentlicht.

Schulden und sonstige Abzüge sowie Einheitswert

1. 1. 1953 nach wirtschaftlicher Gliederung

zusammen	Umlaufvermögen			zusammen	Roh- vermögen	Schulden und sonstige Abzüge					zusammen	Einheitswert	Gewerbe- kenn- ziffer ¹⁾	
	Vorrats- vermögen	Sonstiges Umlauf- vermögen	zusammen			Kredit- gewinn- abgabe	Sonstige Dauer- schulden	Übrige Schulden	Abzüge auf Grund von Schachtelbeteiligun- gen					
									Betriebe	Betrag	Betriebe	Betrag		
														Anzahl
Betrag											Betrag		Betrag	
1 000 DM											1 000 DM		1 000 DM	
Personen zusammen														
818 520	765 590	1 024 057	1 789 647	2 608 163	12 345	161 615	987 301	27	7 771	5 109	1 169 035	1 439 136	29	
253 417	201 179	294 127	495 304	748 722	3 778	32 459	265 517	4	405	931	302 161	446 561	291	
191 297	200 349	238 087	438 447	649 741	4 071	49 727	289 020	8	657	769	343 474	306 269	293	
112 784	106 471	136 268	242 738	355 522	882	17 792	126 530	2	62	451	145 266	210 257	294	
184 771	196 090	242 971	439 065	623 832	2 918	47 473	228 358	12	6 637	1 259	285 387	338 447	295	
61 113	52 334	70 073	122 407	183 520	585	12 056	60 365	1	10	620	73 016	110 508	296	
4 555	2 914	7 457	10 371	14 928	46	577	5 199	-	-	408	5 821	9 107	297	
10 315	6 012	13 763	19 774	30 090	62	1 513	11 223	-	-	654	12 800	17 288	298	
268	241	1 301	1 541	1 808	3	18	1 089	-	-	17	1 110	699	299	
11 485 602	9 036 597	9 992 593	19 029 212	30 514 814	315 362	2 254 679	12 296 567	342	527 569	33 659	15 394 178	15 120 619	3/4	
808 353	449 415	612 755	1 062 169	1 870 523	5 219	135 450	842 924	6	9 164	64	992 757	877 766	31	
735 183	435 205	555 951	991 155	1 726 340	4 549	118 529	787 132	5	3 307	52	913 517	812 823	311	
73 170	14 210	56 804	71 014	144 183	670	16 921	55 792	1	5 857	12	79 240	64 943	317	
2 931 452	1 712 124	1 829 733	3 541 855	6 473 306	130 697	371 270	2 510 303	69	254 040	2 137	3 266 314	3 206 988	32	
51 562	46 171	64 706	110 877	162 442	4 974	19 054	60 644	3	120	352	84 789	77 650	34	
40 914	32 523	51 460	83 983	124 901	1 030	13 931	48 745	3	120	334	63 824	61 075	341	
10 648	13 648	13 246	26 894	37 541	3 944	5 123	11 899	-	18	20	20 965	16 575	345	
235 551	234 450	330 656	565 106	800 658	5 308	40 218	301 644	8	2 600	285	349 770	450 888	35	
219 712	220 716	310 729	531 445	751 158	4 965	36 898	278 211	8	2 600	155	322 675	428 484	351	
7 533	5 747	12 420	18 167	25 700	84	1 095	12 932	-	-	107	14 110	11 588	354	
8 306	7 987	7 507	15 494	23 800	259	2 225	10 501	-	-	23	12 385	10 816	357	
337 908	145 033	288 700	433 728	771 636	1 002	62 510	265 425	15	17 137	723	346 075	425 560	36	
460 609	84 460	141 255	225 711	386 322	786	24 205	137 382	12	9 220	318	171 590	214 729	361	
177 299	60 573	147 445	208 017	385 314	216	38 507	128 043	3	7 917	405	174 485	210 831	365	
265 942	334 992	272 397	607 393	873 331	7 013	73 556	346 240	3	111	1 915	426 924	446 415	37	
196 613	266 943	209 398	476 333	673 143	5 387	51 589	262 407	-	-	1 793	319 385	353 760	371	
628	1 241	603	1 846	2 474	15	1 227	819	-	-	15	1 061	1 413	373	
14 798	21 923	14 869	36 792	51 590	527	6 008	20 906	-	-	37	27 442	24 150	375	
53 903	44 885	47 337	92 222	146 124	1 084	15 732	62 108	3	111	70	79 036	67 092	377	
347 640	332 640	395 096	727 733	1 075 377	5 669	93 928	451 873	6	1 061	5 432	552 528	522 845	38	
64 534	53 749	72 090	125 837	190 372	734	16 324	79 182	-	-	2 659	96 240	94 129	381	
172 911	168 211	189 763	357 976	530 888	3 067	48 111	226 902	3	454	1 270	278 534	252 352	382	
16 844	19 358	33 322	52 680	69 522	355	5 723	34 742	-	-	310	40 820	28 703	383	
23 417	22 177	21 609	43 786	67 204	468	5 629	24 852	-	-	293	30 951	36 251	384	
37 346	37 286	33 516	70 799	108 145	616	9 427	41 818	-	-	436	51 462	56 685	385	
19 466	19 609	27 360	46 969	66 435	263	6 590	22 292	-	-	309	29 142	37 293	386	
11 123	11 042	14 997	26 038	37 162	109	1 501	19 990	3	607	77	22 204	14 958	387	
400	248	1 913	2 573	4 176	-	10	731	-	-	11	742	735	388	
1 599	659	1 913	2 573	4 173	57	613	1 764	-	-	67	2 433	1 739	389	
1 099 063	656 672	887 713	1 544 388	2 643 451	19 996	255 727	908 473	45	25 382	3 111	1 209 574	1 433 875	39	
619 169	415 097	447 004	862 103	1 481 269	12 538	142 160	476 345	9	21 944	246	652 986	828 283	391	
18 281	13 900	24 968	38 867	57 150	349	6 939	19 921	-	-	44	27 208	29 944	393	
146 266	111 761	157 820	269 582	415 847	1 594	30 518	148 954	7	1 191	706	182 258	233 590	395	
315 347	115 914	257 921	373 836	689 185	5 515	76 110	263 253	29	2 247	2 115	347 122	342 058	397	
262 113	398 186	376 780	774 968	1 037 082	5 468	98 047	374 160	8	3 490	1 792	481 158	555 927	41	
112 244	182 094	117 525	299 619	411 863	2 399	39 626	119 687	6	3 373	1 655	165 082	246 780	411	
31 649	40 197	61 274	101 471	133 121	667	11 687	51 868	1	112	671	64 334	68 790	413	
3 727	9 799	8 374	18 174	21 901	14	3 672	9 565	-	-	73	13 251	8 649	415	
113 083	162 640	188 221	350 862	463 945	2 388	42 617	190 708	-	-	5	235 715	228 232	417	
1 410	3 456	1 386	4 842	6 252	-	445	2 332	-	-	114	2 776	3 476	419	
2 230 037	2 146 469	2 194 045	4 340 521	6 570 554	48 601	529 032	2 300 017	59	83 665	3 428	2 961 321	3 609 225	42	
584 390	524 336	464 513	988 849	1 573 238	12 132	95 913	486 887	14	34 230	169	629 162	944 076	420	
193 531	51 633	205 806	257 441	450 973	-	28 018	146 320	3	36 038	21	210 377	240 596	421	
60 815	38 667	64 489	103 158	163 971	2 764	8 327	75 260	1	212	96	86 562	77 407	422	
400 922	431 507	366 244	797 755	1 198 678	12 168	95 602	392 338	10	8 456	345	508 565	690 109	423	
556 771	741 624	662 859	1 404 482	1 961 255	14 462	157 117	745 181	19	4 052	1 209	920 815	1 040 439	424	
202 754	183 542	199 367	382 909	585 664	951	77 378	206 236	5	109	862	284 674	300 987	425	
87 972	81 464	111 614	193 078	281 047	2 035	27 390	123 094	2	41	518	152 562	128 486	426	
142 729	93 561	119 049	212 611	355 337	4 089	39 273	124 517	5	527	205	168 406	186 932	427	
153	135	102	238	358	-	14	184	-	-	3	198	193	428	
178 422	342 149	387 769	729 924	908 342	4 549	97 821	458 221	9	1 591	2 350	562 178	346 159	43	
100 150	193 683	226 456	420 139	520 290	2 798	56 087	263 094	4	422	1 300	322 997	197 094	431	
27 273	64 731	70 067	134 799	162 071	914	20 375	85 290	2	199	362	106 779	55 291	432	
10 796	14 342	17 814	32 156	42 952	230	4 446	18 361	1	10	171	23 047	19 904	433	
15 556	32 639	35 412	68 051	83 607	206	8 150	41 333	-	-	195	49 689	33 916	434	
16 505	24 375	26 742	51 121	67 623	217	4 921	34 433	-	-	169	39 570	28 051	435	
7 870	12 172	10 581	22 754	30 624	184	3 727	15 077	2	960	139	19 948	10 676	436	
272	207	697	904	1 175	-	115	633	-	-	14	748	427	437	
55 554	81 983	87 074	169 060	224 611	999	21 510	68 489	1	153	723	91 149	133 455	44	
5 521	5 183	8 436	13 619	19 140	341	1 797	4 416	-	-	43	6 552	12 587	441	
10 665	24 997	12 679	37 679	48 344	18	5 595	14 850	-	-	44	20 464	27 87		

noch: 1. Anlagevermögen, Umlaufvermögen, Rohvermögen,
der gewerblichen Betriebe auf den

Gewerbe- kenn- ziffer	Wirtschaftsgliederung	Gewerbe- betriebe	Anlagevermögen				
			Anzahl	Sachanlagen			Finanz- anlagen (einschl. Gewerbe- berechtig- ungen)
				Inländische Betriebsgrund- stücke	Maschinen und maschinelle Anlagen	Sonstige Sach- anlagen	
		Anzahl	Anzahl				
noch: o) Nichtnatürliche							
474	Herstellung von Essig, Senf, Essenzen, Aromen, Gewürzen u.ä.	165 ₂₎	106	8 886	5 083	5 087	1 469
475	" " Nahrungsmittel und Getränkeherstellung für Ernährungszwecke						
476	Eigengewinnung	37	30	6 436	4 424	1 845	299
477	Kühlhäuser	20	13	6 832	5 245	2 475	1 326
48	Getränkherstellung	2 204	1 617	457 940	183 422	266 041	46 487
481	Brauerei und Mälzerei	943	889	392 697	139 382	197 568	33 166
483	Spiritusgewinnung (einschl. Hefeherstellung)	706	429	40 071	26 799	28 574	10 062
485	Herstellung von verarbeiteten Weinen	139	82	9 453	2 879	5 762	477
487	" " Mineralbrunnen, Mineralwasser und Limonaden	416	217	15 719	14 362	34 337	2 782
49	Tabakwarenherstellung	377	246	53 107	50 624	17 812	18 808
491	Zigarrenfabrikation	266	179	23 683	5 267	6 976	7 913
495	Zigaretten-, Rauch-, Kau- und Schnupftabakfabrikation	111	67	29 424	45 357	10 836	10 895
5	Bau-, Ausbau- und Bauhilfsgewerbe	9 888	3 834	170 416	206 358	209 144	101 562
51	Hoch-, Tief- und Ingenieurbau	4 821	2 282	146 940	195 076	180 991	99 109
5101	Allgemeiner Hoch-, Tief- und Ingenieurbau	1 087	647	61 481	88 773	63 698	6 768
511	Architektur-, Bauingenieur- und Vermessungsbüros(nicht amtlich)	270	16	290	407	1 958	137
513	Hoch- und Ingenieurbau	2 316	1 001	45 182	42 150	55 925	4 802
514	Tief- und Ingenieurbau	691	334	12 889	38 630	33 753	1 883
515	Schornstein-, Feuerungs- und Industrieofenbau	54	28	10 792	6 504	11 258	83 911
516	Isolierbau	81	31	1 341	480	1 691	252
518	Abbruchunternehmen	46	22	1 459	1 938	1 311	37
519	Unternehmen mit Kombinationen außerhalb der Gruppe	276	203	13 526	16 194	11 397	1 319
55	Zimmerei und Dachdeckerei	1 375	638	9 068	6 204	7 552	490
551	Zimmerei und Ingenieurholzbau	718	397	5 298	3 949	3 436	170
555	Dachdeckerei	419	92	1 357	332	2 503	173
559	Unternehmen mit Kombinationen außerhalb der Gruppe	238	149	2 413	1 923	1 613	147
56	Bauinstallation	1 630	456	8 442	2 399	8 401	837
561	Klempnerei, Gas- und Wasserinstallation	1 021	290	4 990	1 559	5 002	478
565	Elektroinstallation	387	96	1 514	411	1 928	273
5696	Elektroinstallation mit Pachteinschmelhandel	222	70	1 938	429	1 471	86
57	Ausbauwerke	2 030 ₂₎	448	5 744	2 636	11 513	1 073
570	Unternehmen mit Kombinationen innerhalb der Gruppe	291	99	1 405	825	1 262	221
571	Glaserei	1 102	172	2 532	751	5 184	580
572	Malerei, Lackiererei und Tapetenkleberei	403	106	934	683	2 810	221
573	Stukkateur-, Gipser- und Verputzergewerbe	167	54	699	284	1 440	46
575	Fußboden- und Wandplattenlegerei	56 ₂₎	16	171	75	749	4
577	Ofen- und Herdsetzerei (einschl. Schornsteinanschlusbau)	32 ₂₎	10	222	43	687	53
5791	Parkettlegergewerbe mit Kegelbahnbau	25	10	222	31	642	53
59	Bauhilfsgewerbe	4	-	-	-	36	-
591	Schornsteinfegergewerbe						
594	Haussanierungsunternehmen						
597	Gerüstbauunternehmen						
599	Unternehmen mit Kombinationen außerhalb der Gruppe						
61,62/63 ohne	Großhandel	24 707	9 780	625 683	224 185	695 801	369 672
637,638	Ein- und Ausführhandel	1 649	279	30 522	12 897	98 252	71 424
61	Unternehmen mit Kombinationen innerhalb der Gruppe	371	31	7 162	3 342	28 335	9 518
610	Einfuhrhandel	751	172	16 938	8 784	40 242	45 401
614	Ausfuhrhandel	297	43	5 173	589	25 106	10 289
617	Ein- und Ausführhandel	230	33	1 249	182	4 569	6 216
62/63 ohne	Binnengroßhandel (einschl. Gemeinschaftsein- und -verkauf, ohne						
637,638	Verlagwesen)	23 058	9 501	595 161	211 288	597 549	298 248
6201	Allgemeiner Binnengroßhandel (Kombinationen der Klassen 6220 bis 6367)	583	279	36 910	24 899	27 501	5 450
622	Binnengroßhandel mit Vieh und Geflügel (lebend)	500	130	3 763	505	4 811	629
623	" " Getreide, Mehl, Saaten, Futter- und Düngemitteln	1 959	1 296	62 866	28 123	42 067	13 726
624	" " Nahrungs- und Genussmitteln	5 220	2 201	116 596	24 977	121 300	16 817
625	" " Rohstoffen und Halbwaren der Eisen- und Metallwirtschaft	687	345	72 830	37 265	45 465	174 489
626	" " Rohstoffen und Halbwaren der Kohle- und Mineralölwirtschaft	1 097	562	34 716	20 968	100 083	21 622
627	" " Rohstoffen und Halbwaren der Bau-, Holz- und Papierwirtschaft	2 493	1 329	59 830	15 713	57 969	11 514
628	" " Rohstoffen und Halbwaren der Textil- und Lederwirtschaft	539	181	11 680	3 502	6 173	4 681
631	" " sonstigen Rohstoffen und Halbwaren	1 128	433	20 296	14 004	30 092	7 068
632	" " Fertigkeiten der metallverarbeitenden Industrie (über-	1 918	829	51 035	13 517	48 041	10 019
633	" " wiegend Produktionsmittel)	756	261	12 631	1 569	9 928	1 525
634	" " sonstigen Fertigkeiten (überwiegend Produktionsmittel)	2 622	906	56 689	10 830	47 853	10 274
635	" " wiegend Verbrauchsgüter)	1 792	320	31 136	10 570	29 225	14 788
636	" " sonstigen Fertigkeiten (überwiegend Verbrauchsgüter)	1 764	429	24 183	4 846	27 041	5 646
64	Einzelhandel	22 397	8 223	541 939	45 022	346 411	84 245
641	Einzelhandel mit Waren aller Art	1 779	1 067	202 900	16 606	95 061	42 617
6411	Warenhäuser und Kaufhäuser	123	62	127 633	517	60 285	29 140
6413	Klein- und Serienpreisgeschäfte	5	5	6 973	6 294	1 191	1
6415	Konsumgenossenschaftsgeschäfte	270	227	55 023	9 138	25 469	12 748
6417	Gemischwaren- und Einzelhandelsgeschäfte mit Waren verschiedener Art (ohne						
	Schwerpunktangebote)	1 359	772	15 248	653	7 990	720
6419	Reformwarengeschäfte	22	1	23	4	126	8
642	Einzelhandel mit Nahrungs- und Genussmitteln und verwandten Waren	5 163	1 481	52 630	10 295	55 138	5 541
6421	Einzelhandel mit Nahrungs- und Genussmitteln (soweit nicht bei 6422 bis 6428)	3 799	1 159	44 385	8 974	44 833	4 957
6422	" " Kartoffeln, Obst, Gemüse und Süßfrüchten	267	71	1 155	72	1 731	78
6423	" " Fischen und Fischwaren	91	25	528	118	712	31
6424	" " Wild und Geflügel	20	6	130	12	85	-
6425	" " Milch und Milchserzeugnissen	305	43	688	333	1 930	82
6426	" " Schokolade, Süßwaren und Speiseeis	92	16	423	198	981	93
6427	" " Wein, Spirituosen und alkoholfreien Getränken	272	106	3 521	552	3 095	250
6428	" " Tabakwaren	313	55	1 800	36	1 714	50
6429	" " Rohstoffe	4	-	-	-	57	-
643	Einzelhandel mit Bekleidung, Wäsche, Schuhen, Sportartikeln u.ä.	6 297	2 219	159 560	5 603	105 745	18 423
6431	Einzelhandel mit Textilwaren aller Art (soweit nicht bei 6432 und 6437)	2 523	860	63 173	1 193	58 723	4 350
6432	" " Schnittwaren (Metzware)	687	372	16 534	325	6 157	1 212
6433	" " Wäsche, Korsett- und Bettwaren	367	104	7 697	264	3 524	511
6434	" " Handarbeiten und Kurzwaren	229	54	2 293	123	1 130	422
6435	" " Herrenartikeln, Hüten, Hutputz und Schirmen	275	78	3 883	58	2 622	129
6436	" " Oberbekleidung, Wirk- und Strickwaren	980	352	49 602	1 781	38 119	10 406
6437	" " Kürschnerwaren	153	36	1 256	216	1 644	171
6438	" " Schuhwaren	1 013	345	14 361	1 010	12 927	1 207
6439	" " Sportartikeln	70	18	761	33	899	15
644	Einzelhandel mit Eisen-, Stahl-, Blech- und Metallwaren, Haus- und Küchengeräten,	3 458	1 423	59 890	3 447	33 890	2 868
6441	Glas, Porzellan, Wollbedarf, Musikinstrumenten, Elektro- und Rundfunkgeräten	1 314	596	22 106	963	10 542	1 096
6442	Einzelhandel mit Eisen-, Stahl- und Metallwaren. Öfen, Haus- und Küchengeräten	190	77	4 529	38	1 798	177

1) Auf der Grundlage der Arbeitstätigkeitsstatistik. - 2) Wegen Wahrung des Steuergeheimnisses nicht veröffentlicht.

Schulden und sonstige Abzüge sowie Einheitswert
1.1.1953 nach wirtschaftlicher Gliederung

Umlaufvermögen				Roh- vermögen	Schulden und sonstige Abzüge							Einheitswert	Gewerbe- kenn- ziffer ¹⁾
zusammen	Vorrats- vermögen	Sonstiges Umlauf- vermögen	zusammen		Kredit- gewinn- abgabe	Sonstige Dauer- schulden	Übrige Schulden	Abzüge auf Grund von Schachtelbeteiligun- gen		zusammen			
								Betriebe	Betrag	Betriebe	Betrag		
Betrag													
1 000 DM													
Personen zusammen													
20 523	17 904	32 280	50 185	70 709	215	5 768	28 012	3	142	160	34 137	36 574	474
13 004	766	4 859	5 625	18 629	244	5 465	4 185	-	-	35	9 896	8 734	475
16 076	322	8 754	9 075	25 152	179	1 716	7 519	2	813	20	10 228	14 923	476
953 898	431 667	636 421	1 068 096	2 021 993	24 969	171 626	780 857	56	18 387	2 130	995 845	1 026 151	48
762 813	276 419	424 955	701 357	1 464 172	16 777	132 791	553 515	43	17 316	911	720 400	743 772	481
105 511	103 483	145 196	248 683	354 194	6 105	20 556	147 939	7	589	688	175 191	179 004	483
18 573	38 087	30 396	68 481	87 051	1 788	9 234	33 543	3	314	124	44 881	42 172	485
67 001	13 678	35 894	49 575	116 576	299	9 045	45 860	3	168	407	55 373	61 203	487
140 350	459 535	338 487	798 020	938 373	2 125	31 176	646 591	5	13 146	354	693 037	245 331	49
43 840	83 196	58 158	141 353	185 196	1 208	15 526	91 051	1	5 558	260	113 343	71 850	491
96 510	376 339	280 329	656 667	753 177	917	15 650	555 540	4	7 588	94	579 694	173 481	495
687 476	312 860	1 580 499	1 893 345	2 580 814	4 469	102 732	1 648 984	30	86 099	9 495	1 842 281	738 552	5
622 110	254 983	1 418 794	1 673 771	2 295 879	3 872	90 360	1 518 829	30	86 099	4 595	1 699 155	596 731	51
220 714	109 526	581 922	691 448	912 163	322	37 627	646 537	9	1 384	1 068	685 867	226 296	5101
2 792	688	11 685	12 374	15 165	-	291	5 856	-	-	191	6 147	9 018	511
148 059	69 052	427 747	496 796	644 855	1 643	26 068	452 197	7	1 170	2 209	481 077	163 778	513
87 156	34 891	164 730	199 618	286 772	410	11 658	167 801	6	230	678	180 099	106 677	514
112 465	11 005	116 025	127 029	239 494	81	4 173	119 907	4	83 186	53	207 347	32 149	515
3 764	1 801	12 022	13 823	17 587	89	844	10 636	1	25	79	11 594	5 993	516
4 725	2 458	4 476	6 934	11 659	13	681	6 254	-	-	45	6 948	4 710	518
42 435	25 562	100 187	125 749	168 184	1 314	9 018	109 641	3	104	272	120 076	48 110	519
23 315	16 744	43 079	59 821	83 135	165	4 220	33 368	-	-	1 332	37 753	45 387	52
12 854	8 898	20 269	29 166	42 020	103	2 093	16 503	-	-	695	18 700	23 324	551
4 365	2 461	12 439	14 898	19 263	10	714	7 963	-	-	405	8 687	10 575	555
6 096	5 385	10 371	15 757	21 852	52	1 413	8 902	-	-	232	10 366	11 488	559
20 081	26 455	60 790	87 243	107 322	237	4 516	52 787	-	-	1 598	57 539	49 784	56
12 513	15 313	37 379	52 693	64 724	30	2 549	33 521	-	-	1 002	36 102	28 624	561
4 127	5 281	13 641	18 920	23 046	56	1 000	10 358	-	-	378	11 392	11 653	565
3 923	5 861	9 770	15 630	19 552	151	967	8 928	-	-	218	10 045	9 507	5696
20 965	14 604	57 116	71 717	92 682	195	3 510	43 610	-	-	1 940	47 317	45 370	57
3 715	2 871	7 584	10 455	14 168	63	543	5 615	-	-	280	6 220	7 950	571
9 045	5 736	26 014	31 749	40 794	117	1 692	18 669	-	-	1 048	20 481	20 315	572
4 647	1 885	14 687	16 572	21 221	8	656	9 997	-	-	385	10 661	10 559	573
2 469	3 146	7 413	10 559	13 027	6	467	7 595	-	-	165	8 066	4 960	575
999	910	1 171	2 079	3 078	1	149	1 572	-	-	52	1 722	1 357	577
1 005	74	720	793	1 796	-	126	390	-	-	30	517	1 280	5791
948	54	604	657	1 605	-	110	349	-	-	24	460	1 146	591
36	12	92	104	139	-	-	26	-	-	4	26	113	597
1 915 323	2 873 695	6 846 846	9 720 557	11 635 892	85 639	689 259	6 906 937	162	105 014	23 821	7 786 839	3 849 010	61,62/63 ohne 637,638
213 092	283 571	1 069 398	1 352 974	1 566 069	24 635	91 864	1 013 590	16	1 478	1 539	1 131 570	434 493	61
48 358	28 269	171 280	199 548	247 905	1 824	26 919	139 503	7	222	332	168 469	79 431	610
111 367	195 618	521 799	717 418	828 788	20 418	29 380	534 097	7	538	720	584 435	244 354	611
41 353	20 751	261 414	282 166	323 321	290	25 483	217 468	2	718	277	243 958	79 364	614
12 214	38 933	114 905	153 842	166 055	2 103	10 082	122 522	-	-	210	134 708	31 344	617
1 702 231	2 590 124	5 777 448	8 367 583	10 069 823	61 004	597 395	5 893 347	146	103 536	22 282	6 655 269	3 414 517	62/63 ohne 637,638
94 759	124 708	215 084	339 794	434 553	1 364	50 185	217 040	4	866	562	269 453	165 096	6201
9 710	4 786	28 605	33 391	43 099	243	4 041	21 374	1	6	421	25 664	17 434	622
146 777	211 704	556 491	768 196	914 975	6 026	44 868	665 374	13	1 793	1 914	718 059	196 914	623
279 693	521 080	662 407	1 183 484	1 463 179	22 128	98 267	835 680	12	1 405	5 082	957 478	505 709	624
330 050	476 281	1 259 807	1 736 089	2 066 137	3 259	59 694	1 246 586	21	79 961	657	1 389 500	676 635	625
177 387	82 494	574 733	657 226	854 615	2 599	25 774	593 322	32	5 258	1 060	626 414	208 192	626
145 029	205 492	454 941	660 437	805 463	2 878	56 707	429 834	11	3 997	2 425	493 412	312 054	627
26 035	45 735	77 777	123 512	149 549	1 649	10 269	12 268	4	796	522	84 982	64 560	628
71 457	87 769	296 593	384 364	455 825	4 105	21 775	253 593	6	714	1 064	280 187	170 635	631
122 608	190 650	433 312	623 963	746 575	2 862	73 992	393 948	8	4 947	1 870	475 749	270 822	632
25 652	41 436	93 172	134 611	160 263	1 197	10 283	82 445	3	155	734	94 077	66 182	633
125 643	259 859	526 689	786 547	912 189	5 839	56 462	516 592	6	1 673	2 538	580 565	331 615	634
85 717	228 458	597 282	897 742	1 083 457	4 582	56 886	366 133	12	408	1 729	428 007	276 447	635
61 714	109 672	228 555	338 227	399 944	2 813	28 192	199 158	13	1 557	1 704	231 722	168 218	636
1 017 608	1 310 146	1 023 766	2 333 924	3 351 536	23 792	310 343	1 491 444	32	21 422	21 537	1 847 005	1 504 524	64
357 186	258 416	213 723	472 144	829 326	2 620	88 663	356 450	6	15 106	1 724	463 037	366 284	641
217 575	147 065	135 818	282 886	500 459	2 451	33 280	229 903	6	15 106	120	280 741	219 718	6411
14 459	7 195	4 928	12 123	26 582	19	31	17 263	-	-	5	17 314	9 268	6413
100 379	65 489	46 902	112 391	212 769	10	49 110	80 237	-	-	270	129 356	83 412	6415
24 612	38 271	25 886	64 159	88 770	140	6 393	28 782	-	-	1 307	35 311	53 455	6417
161	396	189	585	746	-	49	265	-	-	22	315	431	6419
123 599	139 343	113 550	252 494	376 093	2 108	22 905	163 785	7	1 931	4 798	190 732	185 368	642
103 146	117 092	92 912	210 004	313 148	1 886	18 123	142 424	6	1 921	3 570	164 356	148 797	6421
3 035	1 122	1 912	3 034	4 068	4	475	1 974	-	-	221	2 453	3 616	6422
1 388	486	1 121	1 605	2 297	11	264	1 039	-	-	87	1 514	1 681	6423
228	139	246	385	614	2	46	247	-	-	18	296	319	6424
3 033	1 282	1 952	3 234	6 268	28	370	2 305	-	-	267	2 700	3 563	6425
1 695	1 032	1 276	4 004	26	26	319	1 252	-	-	87	1 598	2 409	6426
7 419	10 530	9											

noch: 1. Anlagevermögen, Umlaufvermögen, Rohvermögen,
der gewerblichen Betriebe auf den

Gewerbe- kenn- ziffer	Wirtschaftsgliederung	Gewerbe- betriebe	Anlagevermögen				Finanz- anlagen (einschl. Gewerbe- berechtig- ungen)
			Sachanlagen			Maschinen und maschinelle Anlagen	
			Inländische Betriebsgrund- stücke		Sonstige Sach- anlagen		
			Betriebe				
		Anzahl	Anzahl				
noch: c) Nichtnatürliche							
6443	Einzelhandel mit Beleuchtungsgegenständen, Elektrogeräten und Kühlanlagen	352	94	2 464	302	2 562	132
6444	" " Rundfunk-, Fernseh-, Phonogeräten und -artikeln	205	35	986	136	2 646	191
6445	" " Drechler-, Schnits-, Flecht- und Korbwaren, Kinderwagen	58	16	435	134	397	62
6446	" " Möbeln aus Holz und Metall	1 049	531	25 697	1 687	12 949	871
6447	" " Teppichen, Möbel- und Behangstoffen	128	37	2 205	106	1 534	97
6448	" " Tapeten, Linoleum u.ä.	97	25	999	41	846	214
6449	" " Musikinstrumenten	65	12	469	40	616	28
645	Einzelhandel mit Druckereierzeugnissen, Papier- und Schreibwaren, Galanterie- und Lederwaren u.ä.	1 253	325	9 943	1 157	8 964	836
6451	Einzelhandel mit Büchern und Broschüren	346	78	1 719	386	2 110	269
6452	" " Zeitungen und Zeitschriften	46	5	778	233	869	170
6453	" " Musikalien	18	3	64	4	95	10
6454	" " Papier- und Schreibwaren, Lehrmitteln und Bürobedarf	390	101	2 445	358	1 905	120
6455	" " Sammlerbriefmarken	16	3	257	2	102	9
6456	" " Kunst- und kunstgewerblichen Gegenständen und Antiquitäten	114	26	1 149	65	690	15
6457	" " Galanterie- und Lederwaren (ohne Schuhwaren)	323	109	3 531	109	3 193	243
646	Einzelhandel mit Gegenständen der Körper- und Gesundheitspflege, chemischen und optischen Erzeugnissen	1 451	504	18 713	760	14 476	10 385
6461	Apotheken	329	153	6 408	199	4 351	9 640
6462	Drogerien	509	188	6 074	95	3 169	197
6463	Einzelhandel mit Farben, Lacken und Anstrichbedarf	136	49	1 588	110	852	19
6464	" " Seifen, Bürstenwaren, Ölen, Fetten, Zündwaren u.ä.	94	27	880	80	978	319
6465	" " Parfüm	30	7	327	1	220	1
6466	" " hygienischen Gummiwaren, orthopädischen und medizinischen Gegenständen	77	22	501	58	784	134
6467	" " optischen und feinmechanischen Instrumenten, Foto- und Kino-apparaten und -bedarf	276	58	2 935	217	4 122	75
647	Einzelhandel mit Maschinen, Fahrrädern, Kraftfahrzeugen und Kraftfahrzeugbedarf	1 005	499	22 907	4 585	13 177	1 722
6471	Einzelhandel mit Landmaschinen und landwirtschaftlichen Geräten	135	85	1 409	332	989	41
6472	" " Nähmaschinen und deren Zubehör	43	13	3 913	1 008	2 657	16
6473	" " Büromaschinen, deren Zubehör und Büromöbeln	56	14	656	118	722	81
6474	" " Fahrrädern und deren Zubehör	265	107	2 243	135	1 471	127
6475	" " Kraftfahrzeugen	334	188	11 200	1 789	4 804	1 365
6476	" " Kraftfahrzeugbedarf	36	12	812	96	330	18
6477	Tankstellen (ohne Garagen)	136	80	2 674	1 107	2 204	74
648	Sonstiger Facheinzelhandel	1 991	705	15 396	2 569	19 960	1 853
6481	Einzelhandel mit Spielwaren aller Art	78	31	2 020	29	697	104
6482	" " Leder und Schuhmacherbedarf	51	15	553	12	309	5
6483	" " Uhren, Gold- und Silberwaren, Juwelen, Schmuckwaren u.ä.	578	122	3 945	147	3 799	416
6484	" " Blumen, Pflanzen und Samen	144	45	820	43	753	44
6485	" " Hunden, Ziervögeln, Zierfischen und zoologischen Artikeln	12	1	1	-	44	-
6486	" " Futtermitteln	46	25	463	67	387	19
6487	" " Brennmaterial	968	434	6 627	1 999	12 608	813
6488	" " Altwaren (auch Trödelhandlungen)	43	15	323	42	307	53
6489	Facheinzelhandel (nach Klassen 6421 bis 6488 nicht aufgliederbar)	71	17	642	230	1 056	399
637,638, 67-69,7-9	Sonstige Wirtschaftsbereiche	30 583	13 098	1 848 967	1 131 327	1 818 941	3 914 938
637,638, 67-69	Übriges Handelsgewerbe, Geld- und Versicherungswesen	12 720	5 533	711 255	61 067	296 590	1 721 699
637,638	Verlagswesen	930	122	17 429	15 704	25 901	11 959
637	Zeitungsverlag und -spedition	163	30	4 412	6 890	7 252	3 542
638	Sonstiges Verlagswesen	767	92	13 017	8 814	18 649	8 417
67	Handelsvertretung, Vermittlung, Werbung und Verleih	4 280	641	32 315	33 355	60 146	13 378
671	Handelsvertretung und Handelsmaklerwesen für technische Geschäftsweige	501	34	1 017	350	3 608	792
672	" " " " Verbrauchsgüter (ohne Nahrungs- und Genußmittel)	747	46	980	477	6 134	778
673	" " " " Nahrungs- und Genußmittel, sonstige Waren; Versandhandelsvertretung	939	52	5 181	530	7 285	1 903
674	Vermittlergewerbe	594	49	4 181	18 598	20 235	6 518
675	Aukunfts- und Inkassogewerbe	50	10	403	84	2 511	676
676	Wirtschaftswerbung	354	48	5 302	370	9 216	1 783
677	Verleihgewerbe	1 025	384	9 205	12 019	10 088	869
678	Sonstiges Hilfgewerbe des Handels	70	18	6 046	927	1 069	59
68	Geld-, Bank- und Börsenwesen (ohne Postscheckdienst und Postsparkassen)	7 016	4 611	423 273	11 255	177 324	564 592
682	Öffentliche Banken mit Sonderaufgaben	4	1	27	37	18	5
683	Private Kreditinstitute	313	173	172 813	3 243	74 542	187 990
684	Genossenschaftsbanken	5 720	3 695	81 134	6 456	41 967	78 100
685	Öffentlich-rechtliche Kreditanstalten	20	16	26 184	-	4 980	11 325
686	Sparkassen	779	703	141 772	1 304	50 963	284 908
688	Sonstige Zweige des Geld- und Bankwesens	180	23	1 343	215	4 854	2 264
69	Versicherungswesen (ohne Sozialversicherung)	494	159	238 238	753	33 219	1 131 770
6901	Versicherungen aller Art	100	38	52 931	80	12 313	79 362
691	Feuer-, Einbruch-, Maschinen-, Glasversicherung u.ä.	26	9	2 002	-	448	7 984
692	Haftpflicht-, Unfall- und Kraftverkehrsversicherung	44	7	3 597	-	526	20 910
693	Transport- und Einheitsversicherung	3	1	-	-	-	-
694	Hagel- und Viehversicherung	3	1	-	-	-	-
695	Lebensversicherung, Sterbe- und Pensionskassen	31	17	5 424	1	2 106	64 874
696	Krankenversicherung (ohne Sozialversicherung)	27	11	12 780	-	2 149	19 513
697	Kredit-, Garantie-, Hypotheken- und Rückversicherung	5	1	11	-	91	1 030
698	Sonstige Versicherungsweige	5	1	11	-	91	1 030
7	Dienstleistungen (ohne solche aus 9)	9 895	5 401	832 243	413 803	484 147	1 896 005
71	Wohnungs- und Grundstücksbesitz; Vermögensverwaltung darunter:	5 418	2 028	621 617	363 130	328 184	1 864 846
711	Wohnungs- und Grundstücksbesitz	1 388	1 048	315 834	8 226	21 547	23 099
714	Beteiligungsgesellschaften	63	22	66 464	107 531	124 741	1 328 186
715	Vermögensverwaltung	1 228	384	129 310	128 360	134 294	468 846
72	Gaststättenwesen	3 728	2 456	149 493	9 626	72 301	4 655
721	Beherbergungs- und Verpflegungsgewerbe	1 136	887	100 641	5 216	40 913	2 898
725	Schankgewerbe	2 288	1 328	44 086	3 827	29 462	1 668
729	Unternehmen mit Kombinationen außerhalb der Gruppe	1 304	241	4 766	583	1 926	89
731	Kunst, private Forschung, Theater, Film, Rundfunk, Schaustellung	19	7	34 512	21 770	49 907	14 614
732	Kunst und Schrifttum	29	2	110	158	232	37
733	Private Forschung	992	344	32 982	21 178	46 083	14 503
734	Theater und Varietés	48	7	679	129	2 214	73
735	Pilawesen	250	179	11 034	411	15 366	11 016
736	Rundfunkwesen	193	145	9 434	127	14 271	10 908
74	Schaustellungsgewerbe	57	34	1 600	284	1 095	108
741	Sportpflege-, Bade- und Schwimmanstalten						
745	Sportpflege (ohne Sportstätten)						

1) Auf der Grundlage der Arbeitstätigkeitssystematik. - 2) Ohne 247,7 Mill.DM für die bei öffentlichen oder unter Staatsaufsicht stehenden Sparkassen nicht zum Betriebsver-

Schulden und sonstige Abzüge sowie Einheitswert
1. 1. 1953 nach wirtschaftlicher Gliederung

Umlaufvermögen				Schulden und sonstige Abzüge										Einheitswert	Gewerbe- kenn- ziffer				
zusammen	Vorrats- vermögen	Sonstiges Umlauf- vermögen	zusammen	Roh- vermögen	Kredit- gewinn- abgabe	Sonstige Dauer- schulden	Übrige Schulden	Abzüge auf Grund von Sachteilbeteiligun- gen		zusammen		Anzahl	1 000 DM			Anzahl	1 000 DM	Betrag	1 000 DM
								Betriebe	Betrag	Betriebe	Betrag								
Personen zusammen																			
5 458	9 369	16 289	25 660	31 117	184	1 608	16 151	-	-	342	17 942	13 175	6443						
3 960	6 938	12 637	19 595	23 557	53	1 182	13 234	-	-	200	14 472	9 085	6444						
1 029	1 796	1 069	2 864	3 893	59	412	1 658	-	-	54	2 108	1 784	6445						
41 205	65 381	90 155	155 538	196 745	978	12 831	106 914	1	20	1 017	120 745	75 999	6446						
3 940	9 650	7 327	16 980	20 917	157	1 895	9 460	-	-	126	11 513	9 405	6447						
2 099	4 472	5 325	9 799	11 897	132	822	4 623	-	-	95	5 578	6 321	6448						
1 153	1 976	2 083	4 060	5 212	29	497	2 343	-	-	63	2 869	2 340	6449						
20 896	38 340	38 939	77 279	98 172	382	6 955	42 704	4	77	1 202	50 119	48 060	645						
4 485	10 715	16 672	27 386	31 870	55	1 558	16 015	2	8	334	17 637	14 234	6451						
2 047	722	3 444	4 168	6 214	-	337	3 435	2	69	43	3 840	2 375	6452						
173	326	472	738	911	-	68	362	-	-	17	430	481	6453						
4 826	8 254	6 668	14 921	19 746	55	1 877	7 490	-	-	378	9 424	10 328	6454						
370	380	445	825	1 195	143	111	278	-	-	16	531	662	6455						
1 918	3 310	3 000	6 308	8 226	3	982	2 820	-	-	106	3 805	4 421	6456						
7 077	14 633	8 298	22 933	30 010	126	2 022	12 304	-	-	308	14 452	15 559	6457						
44 332	41 457	40 850	82 304	126 641	1 844	11 163	39 891	-	-	1 409	52 898	73 736	646						
20 596	8 375	9 272	17 645	38 242	1 221	3 405	5 980	-	-	318	10 608	27 638	6461						
9 537	11 530	4 971	16 500	26 038	192	2 653	7 021	-	-	497	9 866	16 167	6462						
2 568	3 316	3 137	6 454	9 024	224	808	3 326	-	-	130	4 357	4 666	6463						
2 257	3 097	2 471	5 569	7 826	23	321	3 546	-	-	89	3 891	3 934	6464						
548	1 092	571	1 662	2 211	-	207	818	-	-	28	1 025	1 185	6465						
1 477	2 445	8 598	11 044	12 519	44	842	6 179	-	-	74	7 064	5 456	6466						
7 349	11 602	11 830	23 430	30 781	140	2 927	13 021	-	-	273	16 087	14 690	6467						
42 395	52 608	69 349	121 954	164 354	1 852	26 783	73 937	2	156	975	102 728	61 624	647						
2 772	5 370	6 045	11 416	14 189	13	773	6 069	-	-	131	6 855	7 334	6471						
7 594	13 044	18 164	31 208	38 802	123	15 076	15 577	-	-	43	30 776	8 025	6472						
1 577	3 582	4 102	7 684	9 260	25	568	3 983	-	-	54	4 575	4 685	6473						
3 975	7 314	6 568	13 879	17 855	117	1 071	8 588	-	-	259	9 777	8 076	6474						
19 161	20 085	27 471	47 556	66 719	1 494	7 786	30 190	2	156	326	39 625	27 095	6475						
1 257	1 190	2 461	3 652	4 909	47	222	2 557	-	-	35	2 826	2 085	6476						
6 059	2 023	4 538	6 559	12 620	33	1 287	6 973	-	-	127	8 294	4 324	6477						
39 775	47 668	60 916	108 588	148 366	1 061	7 920	65 181	1	61	1 905	74 216	74 144	648						
2 849	3 031	2 126	5 155	8 004	189	657	2 695	-	-	76	3 540	4 465	6481						
879	1 525	1 569	3 094	3 972	17	242	1 207	-	-	50	1 466	2 505	6482						
8 309	25 632	9 969	35 602	43 911	68	2 818	15 341	-	-	561	18 224	25 688	6483						
1 659	1 311	1 752	3 062	4 725	18	321	1 692	-	-	128	2 029	2 691	6484						
47	74	591	665	712	-	21	567	-	-	11	588	1 125	6485						
935	676	1 397	2 075	3 009	1	244	1 257	-	-	46	1 503	1 508	6486						
22 046	9 244	33 901	43 147	65 194	492	2 498	30 400	-	-	935	33 388	31 802	6487						
724	683	615	1 299	2 023	18	69	492	-	-	32	579	1 443	6488						
2 327	5 492	8 997	14 489	16 816	258	1 050	11 530	1	61	66	12 899	3 919	6489						
8 714 163	386 645	45 951 538	46 338 204	55 052 390	80 930	1 601 010	45 803 798	270	1 714 916	26 739	49 200 652	5 603 995	637,638, 67-69,7-9						
2 790 598	159 813	42 904 078	43 063 894	45 854 502	4 631	495 985	43 033 503	85	134 908	11 768	43 669 026	1 937 757	637,638, 67-69						
70 998	80 711	152 782	233 494	304 493	504	27 595	170 212	17	963	873	199 275	105 217	637,638						
22 099	3 101	42 519	45 621	67 718	35	8 598	33 642	8	314	154	42 591	25 128	637						
48 899	77 610	110 265	187 873	236 775	469	18 997	156 570	9	649	719	156 684	80 089	638						
139 185	12 627	404 612	417 240	556 436	2 324	54 845	327 608	11	712	3 545	385 489	170 948	639						
5 768	2 278	21 908	24 184	29 954	37	1 027	13 673	1	55	448	14 792	15 162	671						
8 367	1 239	26 171	27 410	35 778	135	920	9 560	-	-	698	10 614	25 157	672						
14 898	3 642	43 333	46 975	61 876	1 650	2 316	27 835	1	1	822	31 801	30 077	673						
49 530	384	138 599	138 984	188 515	84	32 778	107 293	4	598	509	140 754	47 765	674						
3 673	87	11 473	15 235	11 561	76	1 617	10 720	1	1	49	12 416	2 821	675						
16 671	2 610	150 990	153 600	170 274	88	3 068	146 795	4	57	310	150 010	20 266	676						
32 177	2 015	11 571	13 587	45 765	254	9 700	9 527	-	-	685	19 478	26 286	677						
8 101	372	567	9 039	9 039	-	3 419	2 205	-	-	24	5 624	3 414,2)	678						
1 176 442	66 439	39 115 927	39 182 375	40 358 815	1 797	378 572	38 368 505	33	109 780	6 964	38 858 648	1 252 452	68						
87	12 009	12 009	12 009	12 009	-	-	10 910	-	-	3	1 187	1 187	682						
438 588	3 884	19 035 508	19 039 392	19 477 980	254	137 418	18 480 159	24	106 521	295	18 724 352	753 626	683						
207 657	61 546	4 603 656	4 665 200	4 872 858	1 063	42 830	4 601 549	-	-	5 705	4 645 441	227 417	684						
42 488	-	4 946 994	4 946 994	4 989 482	-	81 841	4 751 353	6	3 099	19	4 836 291	131 892	685						
478 947	618	10 082 383	10 083 002	10 561 948	449	113 077	10 125 446	2	116	776	10 239 086	96 445	686						
8 675	391	435 387	435 778	444 451	31	3 406	399 086	1	44	166	402 568	41 885	688						
1 403 973	36	3 230 747	3 230 785	4 634 758	6	34 973	4 167 180	24	23 453	386	4 225 614	409 140	69						
144 685	1	646 741	646 743	791 427	6	21 040	591 354	7	17 173	86	629 573	161 855	6901						
10 433	-	52 806	52 806	63 241	-	229	47 167	2	100	22	47 495	15 745	692						
25 034	4	50 451	50 455																

noch: 1. Anlagevermögen, Umlaufvermögen, Rohvermögen,
der gewerblichen Betriebe auf den

Gewerbe- kenn- ziffer)	Wirtschaftsgliederung	Gewerbe- betriebe	Anlagevermögen				
			Sachanlagen			Finanz- anlagen (einschl. Gewerbe- berechtig- ungen)	
			Inländische Betriebsgrund- stücke	Maschinen und maschinelle Anlagen	Sonstige Sach- anlagen		
Anzahl	Anzahl						
noch: o) Nichtnatürliche							
75	Korrespondenz-, Nachrichten-, Schreibbüros u.ä.	30	2	237	1 253	1 076	166
751	Korrespondenz- und Nachrichtenbüros	21	1	92	1 192	927	166
755	Schreib- und Übersetzungsbüros	9	1	145	61	149	-
76	Fotografisches Gewerbe	145 2)	14	232	117	1 023	79
761	Fotografische Ateliers und fototechnische Anstalten	2)					
765	Presse- und Wanderfotografie						
77	Friseurgewerbe und Schönheitssalons	413	49	556	162	2 697	113
771	Friseurgewerbe	408	49	556	161	2 668	111
775	Schönheitssalons	5	-	-	1	23	2
78	Übrige Dienstleistungen (ohne solche aus 9)	805	312	14 562	17 334	13 593	516
781	Wäscherei, Färberei und chemische Reinigung	613	275	13 769	17 241	12 027	589
785	Zimmer-, Fenster-, Möbel-, Teppichreinigung u.ä.	3	5	94	47	242	-
784	Bewachungsgewerbe	62	7	293	14	633	73
786	Bestattungsinstitute	85	25	406	30	641	52
786	Dienstmann- und Trägergewerbe	5	-	-	2	39	2
787	Aufbewahrungsgewerbe	3	-	-	-	11	-
8	Verkehrswirtschaft	5 634	1 558	225 933	642 134	996 345	288 482
83	Schiensnbahnen (ohne Deutsche Bundesbahn)	145 2)	129	98 203	157 393	241 638	38 745
831	Nichtbundesbahneigene Eisenbahnen	2)					
835	Straßenbahnen						
84	Straßenverkehr	2 661	725	17 275	18 369	117 235	4 077
8401	Kraftwagenverkehr mit Fuhrgewerbe (Pferdebetrieb)	609	213	7 20	9 951	40 954	2 409
841	Personen-Kraftwagenverkehr	2 000	501	9 843	8 409	75 373	1 622
844	Güter-Kraftwagenverkehr	48	10	249	9	845	46
847	Fuhrgewerbe	1 538	165	56 565	454 718	544 492	235 616
85	Schifffahrt, Wasserstraßen- und Hafengewesen						
	darunter:						
852	Seeschifffahrt	399	33	8 451	355 088	366 914	172 945
853	Sachverständigen- und Lotsenwesen der Seeschifffahrt	13	2	3	6	131	7
854	Seehafen-, Leuchtfeuer- und Tauchereiunternehmen	102	29	6 527	5 693	10 843	6 819
855	Binnenschifffahrt	975	74	26 032	61 379	156 653	48 827
856	Sachverständigen- und Lotsenwesen der Binnenschifffahrt	6	1	42	-	230	3
857	Binnenwasserstraßen- und -hafenunternehmen	39	23	14 284	30 849	9 212	7 013
86	Luftverkehr	20	9	7 252	254	12 590	512
861	Flughafen- und Flugplatzunternehmen	13	8	7 220	54	12 573	64
865	Luftverkehrunternehmen	7	1	32	200	17	448
87	Verkehrsmittel- und -hilfsgewerbe	1 266	530	46 638	11 400	80 390	9 532
871	Spekulation und Lagererei	1 046	452	40 319	10 962	75 078	7 700
873	Kraftfahrunterricht und private Kraftfahrseugüberwachung	25	4	41	6	287	22
874	Garagen	108 2)	65	4 562	320	1 277	556
876	Reise- und Auswanderungsbüros	2)					
877	Schlaf- und Speisewagenunternehmen						
9	Öffentlicher Dienst und Dienstleistungen im öffentlichen Interesse	2 334	606	79 536	14 323	41 859	8 752
	darunter:						
93	Politische und wirtschaftliche Organisationen	401	191	7 932	205	2 851	1 370
94	Rechts- und Wirtschaftsberatung	1 080	63	3 918	2 171	9 574	5 353
941	Rechtsberatung	488	12	107	81	2	718
945	Wirtschaftsberatung	592	51	3 811	2 090	6 715	4 635
96	Erziehung, Wissenschaft und Kultur	112	47	3 390	651	3 556	269
961	Erziehung und Schulung	59	28	2 908	397	1 641	59
965	Wissenschaft und Kultur	35	19	482	254	1 915	210
97	Fürsorge und Wohlfahrtspflege	90	64	4 967	148	1 064	73
99	Gesundheitswesen und Hygiene	592	200	51 679	8 257	15 387	1 432
991	Anstalten und Einrichtungen der Gesundheitspflege	254	173	51 122	7 566	12 982	1 322
992	Freie Berufe der Gesundheitspflege	244	6	71	305	1 500	76
993	Veterinärwesen	30 2)	-	-	27	149	1
994	Desinfektion und Schädlingsbekämpfung						
995	Straßenreinigung, Kanalisation, Müllabfuhr	25 2)	5	32	39	415	6
996	Öffentliches Bestattungswesen						
997	Abdeckereien	20	12	441	264	217	26
o) Nichtnatürliche							
darunter: Aktiengesellschaften, Kommanditgesell							
0 - 9	Gesamtsumme	2 513	2 132	4 219 363	9 492 161	6 390 795	5 143 620
0	Land-, Forst- und Jagdwirtschaft, Fischerei	10	9	8 629	12 288	55 499	159
1 - 5	Produzierendes Gewerbe	1 639	1 526	3 332 417	8 957 628	5 583 831	2 577 408
61,62/63 ohne 637/638	Großhandel	126	86	70 526	34 584	36 794	97 134
64	Einzelhandel	25	20	120 627	1 148	51 542	23 446
637,638, 67-69,7-9	Sonstige Wirtschaftsbereiche	713	491	687 164	486 513	663 129	2 445 473
0	Land-, Forst- und Jagdwirtschaft, Fischerei	10	9	8 629	12 288	55 499	159
081	Dampfer- und Große Heringfischerei	10	9	8 629	12 288	55 499	159
1 - 5	Produzierendes Gewerbe	1 639	1 526	3 332 417	8 957 628	5 583 831	2 577 408
1	Bergbau, Gewinnung und Verarbeitung von Steinen und Erden; Energiewirtschaft	237	225	961 264	3 775 250	3 854 432	1 420 356
11	Steinkohlenbergbau	29	27	454 605	1 506 357	1 028 320	740 863
12	Braunkohlenbergbau	7	6	54 004	398 142	213 774	56 879
13	Erzbergbau	5	5	54 258	150 490	76 737	9 880
14	Salzbergbau und Salinen	7	7	36 922	118 452	11 455	171 259
15	Sonstiger Bergbau einschl. Erdölgewinnung, Gewinnung und Aufbereitung von Bernstein und Torf	7	5	72 306	82 320	39 395	66 083
17	Gewinnung und Verarbeitung von Steinen, Erden und grobkeramischen Erzeugnissen	94	92	86 153	176 201	52 906	46 998
171	Gewinnung und Bearbeitung von Natursteinen und anderen Mineralien	22 2)	23	6 550	7 228	4 254	3 579
173	Gewinnung und Aufbereitung von Sand und Kies						
174	Zementindustrie	20	20	37 843	109 679	25 057	28 461
175	Kalk-, Gips- und Kreidegewinnung und -verarbeitung	4	4	10 353	23 377	3 077	4 237
176	Herstellung von Ziegelei- und anderen grobkeramischen Erzeugnissen	37	37	27 162	33 529	18 945	9 507
177	" "						

1) Auf der Grundlage der Arbeitsstätten-systematik. - 2) Wegen Wahrung des Steuergeheimnisses nicht veröffentlicht.

Schulden und sonstige Abzüge sowie Einheitswert
1. 1. 1953 nach wirtschaftlicher Gliederung

Umlaufvermögen				Schulden und sonstige Abzüge								Einheitswert	Gewerbe- kenn- ziffer ¹⁾
zusammen	Vorrats- vermögen	Sonstiges Umlauf- vermögen	zusammen	Roh- vermögen	Kredit- gewinn- abgabe	Sonstige Dauer- schulden	Übrige Schulden	Abzüge auf Grund von Schachtelbeteiligun- gen		zusammen			
								Betrieb	Betrag	Betriebe	Betrag		
Betrag										Betrag		Betrag	
1 000 DM										Anzahl	1 000 DM	Anzahl	1 000 DM
Personen zusammen													
2 732	869	6 568	7 438	10 170	-	363	6 503	1	85	27	6 951	3 221	75
2 377	231	5 422	5 654	8 030	-	66	5 191	5	85	19	5 342	2 690	751
355	638	1 146	1 784	2 140	-	297	1 312	-	-	8	1 609	531	755
1 452	984	1 092	2 075	3 527	-	288	1 286	-	-	136	1 576	1 952	76
													761
													765
3 529	2 281	1 024	3 305	6 833	-	459	1 273	-	-	354	1 733	5 102	77
3 497	2 269	1 004	3 273	6 770	-	458	1 267	-	-	351	1 726	5 046	771
32	12	20	32	63	-	1	6	-	-	3	7	56	775
46 005	3 362	21 547	24 907	70 913	1 520	6 773	23 290	2	112	747	31 695	39 217	78
43 423	2 806	16 348	19 153	62 577	1 512	6 146	20 238	-	-	569	27 896	34 680	781
384	81	496	577	961	6	66	343	-	-	32	416	544	783
1 014	6	2 857	2 863	3 876	-	395	1 437	2	112	61	1 943	1 933	784
1 130	469	1 794	2 262	3 393	1	165	1 248	-	-	80	1 414	1 980	785
43	-	40	40	83	-	1	13	-	-	4	15	68	786
11	-	12	12	23	-	-	11	-	-	1	11	12	787
2 152 907	73 134	1 125 053	1 198 196	3 351 107	7 863	643 909	1 272 870	55	48 449	4 990	1 973 087	1 378 017	8
535 985	42 523	164 810	207 333	743 319	681	75 891	299 670	11	8 380	141	384 621	358 695	83
													831
													835
156 955	3 130	50 793	53 925	210 882	2 235	21 607	86 437	2	261	2 439	110 541	100 339	84
83	-	18	18	101	-	6	32	-	-	4	38	64	8401
60 477	1 647	14 485	16 133	76 611	1 838	10 111	29 289	1	161	555	41 403	35 207	841
95 246	1 474	36 031	37 506	132 752	397	11 414	56 888	1	100	1 846	68 796	63 956	844
1 149	9	259	268	1 418	-	76	228	-	-	34	304	1 112	847
1 291 396	23 720	713 430	737 150	2 028 543	2 202	524 797	690 003	28	38 621	1 207	1 255 624	772 921	85
903 399	11 494	469 958	481 453	1 384 851	107	459 524	1 272 152	10	4 853	351	891 635	493 223	852
147	-	375	375	522	-	-	141	-	-	11	141	379	853
29 882	2 125	21 941	24 066	53 946	328	3 453	16 093	1	2 431	98	22 305	31 637	854
292 896	9 647	200 131	209 777	502 674	1 040	60 094	202 159	16	31 272	700	294 567	208 109	855
277	-	200	200	476	-	15	144	-	-	5	159	317	856
61 357	329	20 431	20 760	82 116	727	1 607	43 580	1	65	38	45 979	36 136	857
20 607	321	3 937	4 258	24 865	3	1 490	3 877	3	437	17	5 807	19 058	86
19 910	321	3 039	3 360	23 270	3	1 451	3 132	1	30	12	4 616	18 654	861
697	-	898	898	1 595	-	39	745	2	407	5	1 191	404	865
147 964	3 440	192 083	195 530	343 498	2 742	20 124	192 883	11	750	1 186	216 494	127 004	87
134 061	2 302	171 250	173 554	307 617	2 416	17 568	178 135	10	727	989	198 842	108 781	871
347	84	134	219	567	-	31	194	-	-	22	223	344	873
6 725	1 027	2 734	3 764	10 489	326	2 103	2 751	-	-	96	5 180	5 304	874
													876
													877
144 459	7 197	156 176	163 377	307 840	3 177	31 155	125 542	8	64	1 722	159 935	147 880	9
12 360	627	44 548	45 178	57 535	184	2 167	39 130	-	-	282	41 480	16 055	93
21 013	2 237	55 683	57 920	78 933	601	3 923	34 692	7	55	788	39 272	39 667	94
3 763	33	13 119	13 151	16 915	3	102	6 623	-	-	281	6 729	10 185	941
17 250	2 204	42 564	44 769	62 018	598	3 821	28 069	7	55	507	32 543	29 482	945
7 861	328	3 783	4 112	11 974	153	532	4 000	-	-	98	4 684	7 290	96
5 004	140	1 630	1 769	6 773	126	328	1 723	-	-	54	2 177	4 597	961
2 857	188	2 153	2 343	5 201	27	204	2 277	-	-	44	2 507	2 693	965
6 250	321	1 682	2 001	8 254	129	970	1 560	-	-	64	2 658	5 594	97
76 753	3 058	16 582	19 641	96 397	1 997	17 935	12 957	1	9	446	32 898	63 498	99
72 991	2 731	13 226	15 957	88 950	1 936	17 625	10 792	1	9	224	30 363	58 585	991
1 951	88	1 333	1 421	3 371	-	112	356	-	-	150	467	2 904	992
177	12	184	196	374	-	1	20	-	-	14	21	352	993
													994
492	19	361	380	873	-	38	272	-	-	22	310	564	995
948	153	1 188	1 341	2 290	61	124	1 303	-	-	20	1 488	801	996
													997
Personen schaften auf Aktien und Kolonialgesellschaften													
25 245 927	9 645 371	34 441 035	44 086 426	69 332 361	567 801	3 636 688	38 962 717	572	2 752 634	2 430	45 919 840	23 412 523	0 - 9
76 575	9 566	30 072	39 638	116 213	833	19 412	33 546	1	12	10	53 803	62 410	0
20 451 279	9 016 054	12 089 199	21 105 265	41 556 544	539 917	3 004 473	16 231 934	407	1 313 039	1 619	21 089 357	20 467 188	1 - 5
239 034	369 090	684 343	1 053 437	1 292 474	4 138	47 339	713 625	26	87 424	120	852 528	439 945	61,62/63 ohne 637/638
196 761	127 785	111 402	239 189	435 950	1 451	31 183	207 325	9	15 395	25	255 354	180 598	64
4 282 278	122 876	21 526 019	21 648 897	25 931 180	21 462	534 281	21 776 287	129	1 336 764	656	23 668 798	2 262 382	637,638, 67-69,7-9
76 575	9 566	30 072	39 638	116 213	833	19 412	33 546	1	12	10	53 803	62 410	0
76 575	9 566	30 072	39 638	116 213	833	19 412	33 546	1	12	10	53 803	62 410	081
20 451 279	9 016 054	12 089 199	21 105 265	41 556 544	539 917	3 004 473	16 231 934	407	1 313 039	1 619	21 089 357	20 467 188	1 - 5
10 011 302	806 537	3 162 316	3 968 852	13 980 156	378 235	1 664 716	4 167 212	89	507 538	231	6 717 700	7 262 461	1
3 730 145	294 937	1 446 526	1 741 463	5 471 608	172 168	435 509	1 577 711	23	289 075	29	2 474 463	2 997 145	11
722 799	88 907	269 640	358 547	1 081 246	65 121	23 525	376 869	3	13 119	7	178 634	602 712	12
291 365	21 500	69 801	91 301	382 666	-	21 678	76 652	1	2 000	5	100 330	282 336	13
338 087	79 076	145 231	224 307	562 396	-	24 101	293 699	3	59 464	7	377 264	185 131	14
260 104	75 475	128 158	203 633	463 737	282	46 444	157 731	2	23 326	7	227 783	235 954	15
362 258	125 498	185 658	311 156	673 415	4 853	48 378	235 029	32	30 270	93	318 529	354 888	17
21 611	4 650	13 470	18 120	39 731	39	2 361	14 132	6	1 454	22	17 985	21 746	171
													173
201 039	75 732	73 246	148 979	350 018	2 498	23 850	119 614	9	18 220	20	164 182	185 837	174
41 045	5 716	11 612	17 328	58 373	394	2 826	17 348	3	3 648	4	24 216	34 157	175
89 143	32 747	80 015	112 761	201 904	1 909	18 578	77 709	13	6 933	37	105 129	96 775	176
7 317	6 036	6 896	12 932	20 249	13	640	5 001	1	15	7	5 669	14 581	177
													178

noch: 1. Anlagevermögen, Umlaufvermögen, Rohvermögen,
der gewerblichen Betriebe auf den

Gewerbe- kenn- ziffer ¹⁾	Wirtschaftsgliederung	Gewerbe- betriebe	Anlagevermögen				
			Sachanlagen			Finanz- anlagen (einschl. Gewerbe- berechtigun- gen)	
			Inländische Betriebsgrund- stücke	Maschinen und maschinelle Anlagen	Sonstige Sach- anlagen		
		Betriebe					
		Anzahl	Anzahl				
noch: o) Nichtnatürliche Personen, darunter: Aktiengesellschaften,							
18	Stadwerke (Energiewirtschaft mit Verkehr)	6	6	14 301	13 676	61 316	101 052
19	Energiewirtschaft (ohne Energiewirtschaft mit Verkehr)	82	77	188 715	1 329 612	2 370 529	227 342
190	Unternehmen mit Kombinationen innerhalb der Gruppe	17	16	63 530	455 370	902 456	71 038
191	Elektrizität (Öffentlich)	52	49	112 225	837 481	1 310 546	150 253
193	Gas (Öffentlich)	10	10	7 649	31 584	114 290	5 712
195	Wasser (Öffentlich)	3	2	5 311	5 177	43 237	339
2	Eisen- und Metallerzeugung und -verarbeitung	483	438	1 027 422	2 422 139	897 942	507 731
21	Eisen- und Stahlindustrie	81	64	279 969	1 386 543	448 900	146 885
211	Hochofen-, Stahl- und Warmwalzwerke	33	21	203 163	1 232 181	397 517	118 024
213	Schmiede-, Presse- und Hammerwerke	26	22	41 878	114 714	40 541	4 618
215	Ziehereien und Kaltwalzwerke	16	15	28 526	31 477	8 785	21 346
217	Eisen-, Stahl- und Tempergießereien	26	22	41 878	114 714	40 541	4 618
2196	Eisen-, Stahl- und Tempergießereien mit Maschinenbau	16	15	28 526	31 477	8 785	21 346
22	NE-Metallindustrie	29	27	86 178	149 039	46 408	28 160
221	Metallhütten und Umschmelzwerke	8	7	44 214	76 781	30 815	24 354
223	Edelmetallerzeugende Hütten und Scheideanstalten	2	2	44 214	76 781	30 815	24 354
225	Metallhalbzeugwerke	17	17	40 424	70 184	15 053	3 519
227	Metallgießereien	28	28	43 765	33 606	17 471	5 883
23	Stahlbau	11	11	10 925	15 036	8 595	2 355
231	Bau von Stahl- und Eisenkonstruktionen	6	6	16 582	7 481	2 053	3 227
233	Waggonbau	11	11	16 258	11 089	6 823	301
235	Kesselbau	161	151	284 111	433 771	147 986	160 615
24	Maschinenbau	145	136	260 331	394 085	134 991	159 820
241	Allgemeiner Maschinenbau	2	2	45 200	41 752	34 020	16 375
248	Technische Büros und Reparaturwerkstätten für Maschinen	19	18	115 251	196 131	95 775	4 951
249	Unternehmen mit Kombinationen außerhalb der Gruppe	12	12	108 047	184 446	90 150	4 684
25	Schiffbau	4	4	6 106	11 610	4 616	253
26	Straßen- und Luftfahrzeugbau	2	2	108 047	184 446	90 150	4 684
261	Bau von Kraftfahrzeugen und deren Motoren	4	4	6 106	11 610	4 616	253
262	Herstellung von Kraftfahrzeugbestandteilen und -zubehör	2	2	108 047	184 446	90 150	4 684
266	Luftfahrzeugbau und -reparaturen	2	2	108 047	184 446	90 150	4 684
268	Reparaturwerkstätten für Kraftfahrzeuge und Fahrräder	2	2	108 047	184 446	90 150	4 684
27	Elektrotechnik	58	55	106 338	116 559	72 368	137 903
28	Feinmechanik und Optik	19	17	24 962	21 603	14 449	2 509
281	Herstellung von optischen Erzeugnissen	3	3	4 799	6 103	5 407	838
282	" " Foto-, Projektions- und kinotechnischen Erzeugnissen	10	8	4 815	2 797	3 648	791
284	" " und Reparatur von feinmechanischen Erzeugnissen	3	3	7 263	6 396	1 914	701
285	" " von medizinischen Erzeugnissen	72	66	41 648	43 135	20 565	4 450
287	" " und Reparatur von nichtelektrischen Uhren	12	12	9 682	18 217	7 701	304
29	Eisen-, Stahl-, Blech- und Metallwarengewerbe	26	24	15 475	12 772	5 661	1 099
291	Stahlverformung	30	26	15 285	11 314	5 914	2 966
293	Herstellung von Hei- und Kochgeräten und Blechwaren	2	2	15 285	11 314	5 914	2 966
294	" " Schloßern und Beschlägen, Fahrrad- und Kraftfahrzeugteilen	2	2	15 285	11 314	5 914	2 966
295	" " Schneidwaren, Metall- und Kurswaren; Schleiferei	2	2	15 285	11 314	5 914	2 966
296	" " Werkzeugen	2	2	15 285	11 314	5 914	2 966
3/4	Verarbeitende Gewerbe (ohne Eisen- und Metallverarbeitung)	876	826	1 310 508	2 722 384	791 466	646 239
31	Mineralölverarbeitung und Kohlenwertstoffindustrie	10	7	46 724	357 901	133 215	39 264
32	Chemische Industrie	110	98	371 699	1 244 225	250 122	273 479
34	Kunststoffverarbeitung	6	6	4 201	5 026	1 755	1 242
35	Gummi- und Asbestverarbeitung	22	22	62 288	69 012	25 576	19 181
36	Feinkeramische und Glasindustrie	46	46	59 494	45 852	38 176	22 707
361	Herstellung von feinkeramischen Erzeugnissen	30	30	31 991	22 860	19 018	10 726
365	Glas- und Glaswarenherstellung	16	16	27 503	22 992	19 158	11 981
37	Sägerei und Holzbearbeitung	19	19	6 490	8 035	2 646	74
371	Säge- und Hobelwerke	11	11	2 602	3 365	973	67
375	Furnier- und Schmelzwerke	2	2	2 602	3 365	973	67
377	Sperrholz- und Holzfasersplattenwerke	25	25	9 934	5 133	3 322	2 081
38	Holzverarbeitung	11	11	4 999	1 674	983	1 606
381	Herstellung von Bauelementen und Serienholzbauten	11	11	4 999	1 674	983	1 606
382	" " Möbeln und ähnlichen Tischlereierzeugnissen	2	2	4 999	1 674	983	1 606
383	" " Polstermöbeln	2	2	4 999	1 674	983	1 606
384	Böttcherei und Herstellung von Verpackungsmitteln	3	3	1 290	704	309	2
385	Drechselerei, Holzbildhauerei und Herstellung von sonstigen Holzwaren	5	5	1 162	410	352	1
386	Herstellung von Korb-, Flecht- und Bürstenwaren	2	2	1 162	410	352	1
387	" " Erzeugnissen aus natürlichen Schnitz- und Formstoffen und Kork	62	58	79 089	214 748	45 149	32 379
39	Papierherzeugung und -verarbeitung; Druckereigewerbe	30	29	69 133	200 038	40 154	31 875
391	Papierherzeugung	2	2	69 133	200 038	40 154	31 875
393	Papierverarbeitung	20	18	4 190	6 750	2 717	103
395	Papierverarbeitung	40	38	44 184	16 262	10 004	7 078
397	Druckereigewerbe	22	21	18 496	8 603	3 688	5 689
41	Lederherzeugung und -verarbeitung	6	6	2 305	1 079	577	399
411	Lederherzeugung	12	11	23 383	6 580	5 739	990
413	Herstellung von Lederwaren	183	171	257 194	445 216	98 020	113 841
417	" " Schuhen, Schuhreparaturwerkstätten und Maßschuhmacherei	45	42	76 747	141 388	30 779	46 027
42	Textilgewerbe	4	4	29 118	71 360	11 751	44 886
4201	Spinnerei mit Weberei (Kombination 423 mit 424)	6	6	17 216	18 165	3 139	650
421	Chemiefaserherstellung	43	39	62 519	96 269	22 751	13 439
422	Erzeugung und Aufbereitung von Spinnstoffen	52	48	44 915	67 500	20 121	6 208
423	Spinnerei und Garnebearbeitung	6	6	4 359	5 707	692	1 653
424	Weberei	14	13	7 440	8 774	2 278	276
425	Wirkerei und Strickerei	13	13	14 880	36 053	6 509	702
426	Sonstiges Textilgewerbe	9	5	5 417	823	895	326
427	Textilveredlung (Ausrüstung)	6	6	5 543	2 131	1 597	229
43	Bekleidungs-gewerbe	48	44	34 205	48 809	15 452	11 850
44	Herstellung von Musikinstrumenten, Spielwaren, Schmuckwaren u.ä., Bearbeitung von Edelsteinen	24	24	15 395	30 432	7 835	5 863
45	Mühlengewerbe, Mähr- und Futtermittelherstellung, Bäckerei- und Süßwarengewerbe	5	5	6 835	5 865	3 301	4 905
451	Mühlengewerbe (ohne Öl- und Getreidemühlen)	2	2	6 835	5 865	3 301	4 905
452	Mehlmittel- und Zusatzgewerbe	3	3	1 733	1 689	1 007	59
453	Stärkeherstellung	10	8	7 466	6 303	2 428	638
455	Futtermittelherstellung	71	70	78 368	175 422	48 926	94 754
457	Herstellung von Dauerbackwaren, Konfektion und Mischleirup	10	10	3 230	1 459	1 142	217
458	Süßwarengewerbe	3	3	1 025	350	2 141	128
46	Fleisch- und Fischverarbeitung, Milchverwertung, Speiseöl- und Speisefattherstellung; Zuckerindustrie	4	4	5 394	6 931	3 665	356
461	Fleischerei und Fleischwarenherstellung	10	10	26 048	50 891	21 768	86 648
463	Fischverarbeitung	44	43	42 671	115 791	20 210	7 405
464	Milchverwertung						
465	Ölmühlen und Margarineindustrie						
466	Zuckerindustrie						

1) Auf der Grundlage der Arbeitsstättenstatistik. - 2) Wegen Wahrung des Steuergeheimnisses nicht veröffentlicht.

Schulden und sonstige Abzüge sowie Einheitswert
1. 1. 1953 nach wirtschaftlicher Gliederung

Umlaufvermögen				Schulden und sonstige Abzüge							Einheitswert		Gewerbe- kenn- ziffer ¹⁾
zusammen	Vorrats- vermögen	Sonstiges Umlauf- vermögen	zusammen	Roh- vermögen	Kredit- gewinn- abgabe	Sonstige Deuer- schulden	Übrige Schulden	Abzüge auf Grund von Schachtelbeteiligun- gen		zusammen		Einheitswert	
								Betriebe	Betrag	Betriebe	Betrag		
1 000 DM								Anzahl	1 000 DM	Anzahl	1 000 DM	Betrag	
Kommanditgesellschaften auf Aktien und Kolonialgesellschaften													1 000 DM
190 345	5 305	34 491	39 796	230 141	-	6 303	105 485	2	12 134	6	123 923	106 218	18
4 116 199	115 839	882 811	998 649	5 114 847	135 811	1 058 778	1 344 036	23	78 150	77	2 616 774	2 498 077	19
1 492 393	21 406	261 802	283 209	1 775 602	64 597	391 336	407 970	5	27 941	17	891 844	883 759	190
2 410 506	81 832	499 749	581 579	2 992 084	48 913	619 366	852 362	16	45 542	48	1 566 183	1 425 904	191
159 236	9 408	102 110	111 518	270 754	22 301	48 076	70 781	2	4 667	10	145 824	124 930	193
54 064	3 193	19 150	22 343	76 407	-	-	12 923	-	-	2	12 923	63 484	195
4 855 234	4 445 870	4 922 198	9 368 068	14 223 305	17 102	591 667	6 758 330	119	328 609	478	7 695 706	6 527 604	2
2 262 296	1 242 202	1 619 830	2 862 031	5 124 326	4 989	209 383	2 218 481	15	49 873	81	2 482 725	2 641 601	21
1 950 884	897 463	1 188 529	2 085 992	4 036 875	4 989	159 269	1 744 878	6	40 660	33	1 949 796	2 087 080	211
201 751	139 924	203 511	343 435	545 186	-	11 310	225 719	7	4 093	26	241 122	304 063	213
90 134	105 571	125 999	231 569	321 703	-	34 535	129 364	1	5 022	16	168 921	152 783	215
309 785	219 798	470 431	690 229	1 000 013	5 217	36 793	326 811	14	21 122	28	389 943	610 070	217
176 163	45 270	340 785	386 055	562 218	4 985	9 725	168 360	5	19 916	7	202 986	359 232	2196
129 181	172 358	123 331	295 689	424 869	232	26 683	151 096	8	1 160	17	179 171	245 698	22
100 725	235 950	193 436	429 386	530 111	1 099	4 202	362 116	11	5 355	28	372 772	157 339	221
36 910	61 188	49 763	110 952	147 862	-	1 231	89 553	4	1 974	11	92 758	55 104	223
29 343	54 284	19 097	70 381	99 724	1 099	2 556	56 566	3	3 165	6	63 386	36 338	225
34 472	123 478	124 576	248 053	282 525	-	415	215 997	4	216	11	216 628	65 897	227
1 026 478	1 253 429	1 220 001	2 473 429	3 499 909	2 921	140 179	1 809 578	33	130 772	161	2 083 449	1 416 460	229
949 224	1 126 750	1 132 952	2 259 701	3 208 927	2 146	131 450	1 635 924	31	130 004	145	1 899 524	1 309 403	231
137 349	227 567	438 046	665 613	802 962	-	16 763	633 768	3	1 207	16	651 738	151 226	233
412 118	544 007	323 683	867 688	1 279 808	48	37 534	559 878	6	2 979	18	600 437	679 372	235
387 336	516 921	299 193	816 113	1 203 449	-	33 489	525 099	4	2 783	12	561 371	642 079	237
22 585	25 696	22 499	48 194	70 781	-	3 240	32 220	2	196	4	35 655	35 126	239
433 167	489 657	461 925	951 583	1 384 750	33	110 210	607 471	19	113 950	57	831 666	553 084	241
65 522	113 636	71 349	184 987	248 511	129	13 617	103 963	4	716	19	118 424	130 088	243
17 147	32 885	31 747	64 634	81 781	-	4 590	31 956	-	-	3	36 546	45 235	245
12 051	16 293	11 433	27 727	39 779	129	2 402	18 688	2	640	10	21 858	17 921	247
16 273	27 729	13 214	40 943	57 216	-	4 600	16 083	1	10	3	20 693	36 524	249
109 794	119 624	123 497	243 122	352 915	2 666	22 986	136 264	14	2 635	70	164 552	188 364	251
35 902	28 296	26 353	54 649	90 552	585	1 306	32 102	2	48	12	34 041	56 510	253
35 007	36 144	40 969	77 113	112 119	141	13 753	52 088	3	171	25	66 153	45 966	255
35 477	51 381	53 457	104 839	140 315	1 717	7 918	46 862	8	2 359	29	58 857	81 460	257
5 470 592	3 731 431	3 736 906	7 468 350	12 938 938	144 580	736 432	5 006 071	190	474 820	868	6 361 900	6 577 030	3/4
577 104	328 759	413 870	742 629	1 319 733	-	102 554	526 622	3	3 283	10	632 459	687 275	31
2 139 525	1 178 358	1 081 262	2 259 619	4 399 145	87 154	205 261	1 688 194	39	242 938	109	2 223 548	2 175 594	32
12 223	16 952	18 818	35 770	47 994	721	5 279	15 925	2	115	6	22 039	25 955	33
176 055	173 138	228 266	401 404	577 459	3 136	18 946	195 144	5	2 446	22	219 672	357 788	34
166 231	66 528	140 413	206 940	373 171	41	26 287	112 237	12	17 114	46	155 679	217 491	35
84 597	41 083	62 611	103 693	188 290	41	9 810	58 970	9	9 197	30	78 017	110 272	361
81 634	25 445	77 802	103 247	184 881	-	16 477	53 267	3	7 917	16	77 662	107 219	365
17 247	31 235	18 485	50 120	67 365	349	7 006	28 248	1	6	19	35 610	31 756	369
7 008	15 918	9 467	25 385	32 392	257	1 132	17 174	-	-	11	18 563	13 829	371
20 467	22 914	20 687	43 600	64 066	307	5 728	29 866	3	742	25	36 643	27 424	373
9 261	8 945	6 310	15 255	24 516	260	3 453	9 646	1	384	11	13 743	10 773	375
2 304	4 085	2 021	6 105	8 409	-	385	4 714	-	-	3	5 099	3 310	377
1 925	1 805	1 920	3 724	5 648	-	264	1 458	-	-	5	1 722	3 927	379
371 362	259 244	245 655	504 901	876 261	8 559	97 552	299 133	11	21 175	62	426 417	449 844	381
341 200	237 451	222 155	459 607	800 805	8 477	90 090	271 237	6	20 802	30	390 606	410 198	383
13 759	7 694	10 192	17 886	31 646	82	2 787	10 685	3	58	20	13 611	18 035	385
77 532	133 777	92 399	226 176	303 711	790	24 210	89 677	5	3 464	40	118 139	185 570	387
36 478	68 096	38 286	106 382	142 861	767	14 010	38 505	4	3 352	22	56 634	86 226	389
4 361	6 591	5 463	12 054	16 415	-	1 356	7 426	1	112	6	8 893	7 521	391
36 693	59 090	48 650	107 740	144 435	23	8 844	43 746	-	-	12	52 612	91 823	393
914 271	791 907	858 281	1 650 191	2 564 459	18 228	22 369	259 549	12	32 206	45	317 702	476 360	395
294 940	247 047	252 075	499 123	794 062	3 579	17 748	110 323	40	36 033	4	164 104	201 411	397
157 115	34 743	173 656	208 399	365 514	-	17 748	110 323	2	36 033	4	164 104	201 411	399
39 169	22 579	43 038	65 618	104 786	219	4 451	50 829	-	-	6	55 499	49 287	401
194 978	205 390	160 658	366 048	561 027	7 337	31 701	175 700	7	8 323	43	223 060	337 966	403
138 746	194 781	148 820	343 601	482 347	2 866	22 605	191 424	14	3 401	51	220 297	262 050	405
12 410	15 328	9 699	25 027	37 437	157	3 237	13 999	2	50	5	17 443	19 994	407
18 768	13 119	27 705	40 824	59 592	608	1 548	28 977	-	-	14	31 133	28 459	409
58 145	58 920	42 630	101 551	159 694	3 462	19 299	49 993	3	263	13	73 017	86 678	411
3 461	5 000	9 928	14 929	18 389	-	3 186	7 839	1	300	9	11 325	7 064	413
9 502	22 390	13 950	36 341	45 841	-	2 197	13 994	1	153	6	16 343	29 497	415
110 313	124 740	94 946	219 691	330 004	43	16 879	166 763	12	5 855	48	189 543	140 461	417
59 524	69 574	51 030	120 605	180 129	-	5 906	114 142	6	4 168	24	124 217	55 912	419
20 906	26 812	17 323	44 137	65 042	-	7 283	23 915	3	1 258	5	32 455	32 587	421
4 488	3 077	3 207	6 285	10 773	-	838	2 860	1	49	3	3 748	7 025	423
16 833	19 478	17 633	37 112	53 946	-	2 180	17 142	1	20	10	19 342	34 604	425
397 468	389 236	190 245											

noch: 1. Anlagevermögen, Umlaufvermögen, Rohvermögen,
der gewerblichen Betriebe auf den

Gewerbe- kenn- ziffer	Wirtschaftsgliederung	Gewerbe- betriebe	Anlagevermögen				
			Sachanlagen			Finanz- anlagen (einschl. Gewerbe- berechti- gungen)	
			Inländische Betriebsgrund- stücke	Maschinen und maschinelle Anlagen	Sonstige Sach- anlagen		
							Betriebe
			Anzahl	Anzahl			
noch: c) Nichtnatürliche Personen, darunter: Aktiengesellschaften,							
47	Obst- und Gemüseverwertung, Kaffee- und Teeverarbeitung, Herstellung von Ge- würzen u.ä., Eisgewinnung, Kühlhäuser	17	15	8 661	3 528	3 615	117
471	Obst- und Gemüseverarbeitung	3	3	1 405	1 001	670	66
472	Kaffeeverarbeitung, Kaffee-Ersta	2	4	4 591	644	1 897	5
474	Herstellung von Essig, Senf, Essensen, Aromen, Gewürzen u.ä.	2					
476	Eisgewinnung	5	4	1 680	1 400	620	25
477	Kühlhäuser	192	186	235 768	77 497	111 003	20 867
48	Getränkherstellung	152	149	219 017	69 942	101 560	19 605
481	Brauerei und Mälzerei	21	18	8 475	4 782	3 236	410
483	Spiritusgewinnung (einschl. Hefeherstellung)	10	10	2 903	698	960	318
485	Herstellung von verarbeiteten Weinen	9	9	3 373	2 075	5 247	454
487	" Mineralbrunnen, Mineralwasser und Limonaden	10	10	7 249	2 764	1 993	6 770
49	Tabakwarenherstellung	5	5	5 060	747	1 010	6 622
491	Zigarrenfabrikation	5	5	2 189	2 017	983	148
495	Zigaretten-, Rauch-, Kau- und Schnupftabakfabrikation	42	37	33 223	37 855	39 991	3 082
5	Bau-, Ausbau- und Bauhilfsgewerbe	21	20	20 053	27 551	16 688	2 286
51	Hoch-, Tief- und Ingenieurbau	8	7	9 501	6 129	13 526	634
5101	Allgemeiner Hoch-, Tief- und Ingenieurbau	2	7	1 624	2 622	8 133	51
513	Hoch- und Ingenieurbau	2					
514	Tief- und Ingenieurbau	2					
515	Schornstein-, Feuerungs- und Industrieofenbau	2					
519	Unternehmen mit Kombinationen außerhalb der Gruppe	2					
56	Bauinstallation	2					
61,62/63 ohne 637/638	Großhandel	126	86	70 526	34 584	36 794	97 134
61	Ein- und Ausfuhrhandel	9	2	2 624	18	181	1 977
62/63 ohne 637/638	Binnengroßhandel (einschl. Gemeinschaftsein- und -verkauf, ohne Verlagswesen)	117	84	67 902	34 566	36 613	95 157
6201	Allgemeiner Binnengroßhandel (Kombinationen der Klassen 6220 bis 6367)	2					
622	Binnengroßhandel mit Vieh und Geflügel (Lebend)	5	4	1 645	309	1 978	809
623	" " Getreide, Mehl, Samen, Futter- und Düngemitteln	19	16	15 960	5 301	9 863	753
624	" " Nahrungs- und Genussmitteln	13	11	29 371	20 382	9 367	81 383
625	" " Rohstoffen und Halbwaren der Eisen- und Metallwirtschaft	12	9	2 219	3 147	6 790	3 660
626	" " Rohstoffen und Halbwaren der Kohle- und Mineralwirtschaft	8	7	1 085	201	460	3 843
627	" " Rohstoffen und Halbwaren der Bau-, Holz- und Papierwirtschaft	3	1	55	2	15	10
628	" " Rohstoffen und Halbwaren der Textil- und Lederwirtschaft	4	4	2 090	3 002	696	189
631	" " sonstigen Rohstoffen und Halbwaren	11	8	1 942	881	1 404	3 161
632	" " Fertigwaren der metallverarbeitenden Industrie (überwiegend Produktionsmittel)	3	3	1 516	-	60	19
633	" " sonstigen Fertigwaren (überwiegend Produktionsmittel)	9	4	1 917	648	1 449	175
634	" " Fertigwaren der metallverarbeitenden Industrie (über- wiegend Verbrauchsgüter)	16	8	4 985	360	838	270
635	" " Bauelementen, Textilien und Bekleidungsgegenständen	10	7	4 964	311	3 645	880
636	" " sonstigen Fertigwaren (überwiegend Verbrauchsgüter)	25	20	120 627	1 148	51 542	23 446
64	Einzelhandel	8	8	107 239	148	44 679	22 345
641	Einzelhandel mit Waren aller Art	7	7	2 033	10	1 258	34
642	" " Nahrungs- und Genussmitteln und verwandten Waren	6	4	8 144	44	4 219	886
643	" " Bekleidung, Wäsche, Schuhen, Sportartikeln u.ä.	2					
644	" " Eisen-, Stahl-, Blech- und Metallwaren, Haus- und Küchengeräten, Glas, Porzellan, Wohnbedarf, Musikinstrumenten, Elektro- und Rundfunkgeräten	2					
647	" " Maschinen, Fahrrädern, Kraftfahrzeugen und Kraftfahrzeugbedarf	2					
648	Sonstiger Fachhandel	2					
637,638, 67-69,7-9	Sonstige Wirtschaftsbereiche	713	491	687 164	486 513	663 129	2 445 473
637,638, 67-69	Übriges Handelsgewerbe, Geld- und Versicherungswesen	261	174	335 379	2 669	92 550	969 723
637,638	Verlagswesen	4	1	40	-	14	553
67	Handelsvertretung, Vermittlung, Werbung und Verleih	9	4	148	67	4 250	41
68	Geld-, Bank- und Börsenwesen (ohne Postscheckdienst und Postsparkassen)	138	98	161 848	2 602	68 712	158 153
682	Öffentliche Banken mit Sonderaufgaben	119	88	159 091	2 602	66 176	145 252
683	Private Kreditinstitute	2					
685	Öffentlich-rechtliche Kreditanstalten	8	2	232	-	1 307	131
686	Sparkassen	110	71	173 343	-	19 574	810 976
688	Sonstige Zweige des Geld- und Bankwesens	21	15	20 624	-	2 727	120 464
69	Versicherungswesen (ohne Sozialversicherung)	20	16	40 934	-	8 460	72 888
6901	Versicherungen aller Art	3	-	-	-	75	-
691	Feuer-, Einbruch-, Maschinen-, Glasversicherung u.ä.	17	6	3 559	-	488	20 647
692	Haftpflicht-, Unfall- und Kraftverkehrsversicherung	4	2	338	-	22	-
693	Transport- und Einheitsversicherung	21	18	94 214	-	5 228	563 105
694	Hagel- und Viehversicherung	19	11	12 780	-	2 140	19 445
695	Lebensversicherung, Sterbe- und Pensionskassen						
696	Krankenversicherung (ohne Sozialversicherung)						
697	Kredit-, Garantie-, Hypotheken- und Rückversicherung						
698	Sonstige Versicherungsweige						
7	Dienstleistungen (ohne solche aus 9)	262	175	226 442	198 923	168 868	1 365 453
71	Wohnungs- und Grundstücksbesitz; Vermögensverwaltung darunter:	226	145	203 040	190 175	158 078	1 364 832
711	Wohnungs- und Grundstücksbesitz	65	57	98 042	1 054	296	1 682
714	Beteiligungsgesellschaften	30	16	64 477	107 513	124 740	1 192 466
715	Vermögensverwaltung	97	45	23 426	10 684	7 652	155 779
72	Gaststättenwesen	23	23	19 346	1 546	7 741	165
721	Beherbergungs- und Verpflegungsgewerbe	20	20	18 899	1 546	7 722	155
725	Schankgewerbe	3	3	447	-	19	10
73	Kunst, private Forschung, Theater, Film, Rundfunk, Sphaustellung	10	4	3 514	6 468	2 920	428
74	Sportpflege-, Bade- und Schwimmanstalten	2					
75	Korrespondenz-, Nachrichten-, Schreibbüros u.ä.	2					
8	Verkehrswirtschaft	152	125	123 234	284 846	398 326	109 511
83	Schienebahnen (ohne Deutsche Bundesbahn)	69	68	84 585	147 033	198 473	36 670
831	Nichtbundesbahneigene Eisenbahnen	49	49	28 155	29 039	97 837	9 952
835	Straßenbahnen	20	19	56 430	117 994	100 636	26 718
84	Straßenverkehr	6	6	1 474	3 813	4 532	372
85	Schiffahrt, Wasserstraßen- und Hafenwesen	51	32	30 163	131 462	181 217	71 552
852	Seeschifffahrt	23	11	5 307	97 724	119 597	51 974
854	Seehafen-, Leuchtfeuer- und Tauchereiunternehmen	3	2	584	139	701	2 935

1) Auf der Grundlage der Arbeitstätigkeitssystematik. - 2) Wegen Wahrung des Steuergeheimnisses nicht veröffentlicht.

1. 1. 1953 nach wirtschaftlicher Gliederung

Kommanditgesellschaften auf Aktien und Kolonialgesellschaften

noch: 1. Anlagevermögen, Umlaufvermögen, Rohvermögen,
der gewerblichen Betriebe auf den

Gewerbe- kenn- ziffer ¹⁾	Wirtschaftsgliederung	Gewerbe- betriebe	Anlagevermögen				
			Sachanlagen			Finanz- anlagen (einschl. Gewerbe- berechtig- ungen)	
			Inländische Betriebsgrund- stücke	Maschinen und maschinelle Anlagen	Sonstige Sach- anlagen	Betriebe	
						Anzahl	
noch: o) Nichtnatürliche Personen, darunter: Aktiengesellschaften,							
855	Binnenschifffahrt	22	16	13 051	7 764	59 868	9 953
857	Binnenwasserstraßen- und -hafenunternehmen	3	3	11 221	25 835	1 051	6 690
86	Luftverkehr	5	3	1 250	200	8 816	477
87	Verkehrsmittel- und -hilfsgewerbe	21	16	5 762	2 338	5 288	440
9	Öffentlicher Dienst und Dienstleistungen im öffentlichen Interesse	38	17	2 109	75	3 385	786
94	Rechts- und Wirtschaftsberatung	32 ₂₎	12	567	4	1 417	769
96	Erziehung, Wissenschaft und Kultur	2)					
97	Fürsorge und Wohlfahrtspflege						
99	Gesundheitswesen und Hygiene	3	3	1 289	71	470	17
991	Anstalten und Einrichtungen der Gesundheitspflege	3	3	1 289	71	470	17
c) Nichtnatürliche Personen, darunter: Gesellschaften							
0 - 9	Gesamtsumme	21 967	7 803	1 610 771	2 517 257	1 944 521	1 102 037
0	Land-, Forst- und Jagdwirtschaft, Fischerei	45	13	2 743	10 538	11 196	1 393
1 - 5	Produzierendes Gewerbe	9 916	4 646	1 072 094	2 156 801	1 174 051	514 566
61,62/63 ohne 637/638	Großhandel	5 484	1 240	120 623	75 345	234 692	65 852
64	Einzelhandel	1 112	216	68 767	14 221	69 408	15 030
637,638, 67-69,7-9	Sonstige Wirtschaftsbereiche	5 410	1 688	346 544	260 352	455 174	505 196
0	Land-, Forst- und Jagdwirtschaft, Fischerei	45	13	2 743	10 538	11 196	1 393
	darunter:						
06	Gewerbliche Gärtnerei und Sämereiwirtschaft	16	5	843	56	244	136
061	Gewerbliche Gärtnerei	11	4	686	30	180	115
065	Sämereiwirtschaft	5	1	157	26	64	21
07	Gewerbliche Tierzucht	4	2	102	-	263	-
08	Hochsee- und Küstentischerei	18	2	931	10 477	10 602	1 150
081	Dampfer- und Große Heringsfischerei	15	1	599	9 405	3 906	1 135
085	Küsten-, Haff- und Kleine Hochseefischerei	3	1	332	1 072	6 696	15
1 - 5	Produzierendes Gewerbe	9 916	4 646	1 072 094	2 156 801	1 174 051	514 566
1	Bergbau, Gewinnung und Verarbeitung von Steinen und Erden; Energiewirtschaft	877	602	132 160	423 336	259 833	185 104
11	Steinkohlenbergbau	26	14	39 758	130 180	50 985	101 330
12	Braunkohlenbergbau	10	8	8 820	32 110	25 679	15 464
13	Erzbergbau	6	4	3 147	8 140	2 802	2 875
131	Eisenerzbergbau	3	2	812	5 191	1 400	1 160
135	Metallerzbergbau	3	2	2 335	2 949	1 402	1 715
14	Salzbergbau und Salinen	4	4	750	6 299	2 056	2 962
15	Sonstiger Bergbau einschl. Erdölgewinnung, Gewinnung und Aufbereitung von						
	Bernstein und Torf	41	23	2 864	7 965	3 957	1 660
151	Gewinnung und Aufbereitung von Graphit, Fluß- und Schwere- und Leichtmetallen	7	5	209	549	371	195
153	Aufsuchung und Gewinnung von Erdöl und sonstigen bituminösen Stoffen	8	5	175	4 427	2 582	1 342
157	Torfgräber	26	13	2 480	2 989	1 004	123
17	Gewinnung und Verarbeitung von Steinen, Erden und grobkeramischen Erzeugnissen	684	470	51 969	113 821	49 925	22 404
171	Gewinnung und Bearbeitung von Natursteinen und anderen Mineralien	161	120	14 968	59 799	13 881	6 124
172	Steinbildhauerei und Steinmetzerei	7	4	94	93	240	-
173	Gewinnung und Aufbereitung von Sand und Kies	59	42	2 607	4 031	4 677	1 707
174	Zementindustrie	15	13	2 321	4 835	981	349
175	Kalk-, Gips- und Kreidegewinnung und -verarbeitung	53	39	4 030	7 656	5 730	1 135
176	Herstellung von Ziegeln und anderen grobkeramischen Erzeugnissen	169	121	18 040	17 584	15 749	3 118
177	" " keramischen Steinzeugnissen	193	122	9 782	17 966	7 352	9 300
178	Sonstige Verarbeitung von Steinen und Erden	27	9	127	1 857	1 315	671
18	Städterwerke (Energiewirtschaft mit Verkehr)	3	3	3 223	12 153	31 354	19
19	Energiewirtschaft (ohne Energiewirtschaft mit Verkehr)	103 ₂₎	76	21 629	112 668	93 075	38 390
190	Unternehmen mit Kombinationen innerhalb der Gruppe						
191	Elektrizität (öffentlich)	41	31	5 673	38 805	29 521	2 437
193	Gas (öffentlich)	26	18	1 417	5 899	27 730	2 621
195	Wasser (öffentlich)	22 ₂₎	18	13 480	55 279	26 044	33 227
197	Fernheizwerke						
2	Eisen- und Metallergie und -verarbeitung	3 167	1 492	427 637	689 232	377 890	105 563
21	Eisen- und Stahlindustrie	228	143	44 481	67 951	22 372	2 810
211	Hochofen-, Stahl- und Warmwalzwerke	18	13	5 792	18 955	3 409	560
213	Schmelz-, Presse- und Hammerwerke	9	5	229	454	277	-
215	Ziehwerke und Kaltwalzwerke	90	54	7 656	13 962	5 185	1 377
217	Eisen-, Stahl- und Tempergießereien	101	62	28 572	31 709	12 678	859
2196	Eisen-, Stahl- und Tempergießereien mit Maschinenbau	10	9	2 232	2 871	823	14
22	NE-Metallindustrie	104	61	28 036	43 266	10 328	9 353
221	Metallhütten und Umschmelzwerke	28 ₂₎	21	11 057	16 042	2 965	6 997
223	Edelmetallerzeugende Hütten und Scheideanstalten						
225	Metallhalbzeugwerke	29	17	10 510	20 312	4 848	1 911
227	Metallgießereien	44 ₂₎	22	6 385	6 868	2 458	418
2291	Metallhütten mit Metallerzbergbau						
23	Stahlbau	218	95	14 387	14 374	14 123	3 896
231	Bau von Stahl- und Eisenkonstruktionen	77	39	4 737	4 034	5 973	502
233	Waggonbau	9	5	333	978	1 167	546
234	Bau von Feld- und Industriebahnwagen und Material hierfür	3	2	1 078	700	433	41
235	Kesselbau	72	33	6 868	8 220	5 318	2 465
236	Montage von Wärme-, Lüftungs- und gesundheitstechnischen Anlagen	57	16	1 371	442	1 232	342
24	Maschinenbau	975	462	122 417	222 405	102 018	13 907
241	Allgemeiner Maschinenbau	909	437	102 015	195 882	90 354	10 204
248	Technische Büros und Reparaturwerkstätten für Maschinen	40	8	428	134	1 330	29
249	Unternehmen mit Kombinationen außerhalb der Gruppe	26	17	19 974	26 389	10 334	3 674
25	Schiffbau	31	19	4 597	15 793	6 488	141
26	Straßen- und Luftfahrzeugbau	228	103	65 985	140 599	101 214	8 456
261	Bau von Kraftfahrzeugen und deren Motoren	40	24	51 464	121 180	89 555	6 919
262	Herstellung von Kraftfahrzeugbestandteilen und -zubehör	47	25	7 742	14 928	6 666	980
263	Bau von Kraftfahrzeugkarosserien und -anhängern	24	11	2 624	1 104	1 140	52

1) Auf der Grundlage der Arbeitstätigkeitssystematik. - 2) Wegen Wahrung des Steuergeheimnisses nicht veröffentlicht.

Schulden und sonstige Abzüge sowie Einheitswert
1. 1. 1953 nach wirtschaftlicher Gliederung

Umlaufvermögen				Schulden und sonstige Abzüge							Einheitswert	Gewerbe- kenn- ziffer ¹⁾		
zusammen	Vorrats- vermögen	Sonstiges Umlauf- vermögen	zusammen	Roh- vermögen	Kredit- gewinn- abgabe	Sonstige Dauer- schulden	Übrige Schulden	Abzüge auf Grund von Schachtelbeteiligun- gen	zusammen					
Betrag										Betriebe	Betrag	Betriebe	Betrag	Betrag
1 000 DM										Anzahl	1 000 DM	Anzahl	1 000 DM	1 000 DM
Kommanditgesellschaften auf Aktien und Kolonialgesellschaften														
90 637	1 019	41 193	42 212	132 850	562	7 321	56 925	8	9 053	22	73 862	58 986	855	
44 797	-	14 851	14 851	39 648	-	865	39 203	1	65	3	40 133	19 515	857	
10 743	128	2 369	2 497	13 240	-	1 222	1 746	3	437	4	3 405	9 835	86	
13 827	113	20 877	20 990	34 817	72	1 710	14 844	5	469	20	17 095	17 724	87	
6 355	1 115	12 614	13 727	20 083	-	786	8 774	6	51	33	9 611	10 474	9	
2 756	987	11 258	12 244	15 000	-	564	7 120	5	42	27	7 726	7 276	94	
1 848	127	367	494	2 342	-	157	474	1	9	3	640	1 702	97	
1 848	127	367	494	2 342	-	157	474	1	9	3	640	1 702	99	
liche Personen mit beschränkter Haftung														
7 174 582	5 472 056	11 250 998	16 723 071	23 897 650	153 810	1 856 920	12 476 056	566	493 487	20 276	14 980 259	8 917 408	0 - 9	
25 873	1 900	20 390	22 289	48 164	55	15 603	17 331	-	-	42	32 988	15 176	0	
4 917 520	4 371 053	6 311 956	10 683 012	15 600 522	117 049	1 083 750	7 788 417	284	197 642	9 460	9 186 839	6 413 690	1 - 5	
496 502	786 091	2 621 526	3 407 622	3 904 128	18 579	272 930	2 549 043	136	17 590	5 086	2 858 138	1 045 983	61,62/63 ohne 637/638	
167 420	219 668	269 898	489 575	656 995	6 559	59 281	368 469	23	6 027	1 050	440 341	216 658	64	
1 567 267	93 344	2 027 228	2 120 573	3 687 841	11 568	425 356	1 752 796	123	272 228	4 638	2 461 953	1 225 901	637,638, 67-69,7-9	
25 873	1 900	20 390	22 289	48 164	55	15 603	17 331	-	-	42	32 988	15 176	0	
1 280	466	611	1 077	2 357	55	372	776	-	-	16	1 203	1 154	06	
1 011	144	319	463	1 474	-	117	475	-	-	11	592	882	061	
269	322	292	614	883	55	255	301	-	-	5	611	272	065	
365	48	304	352	717	-	-	550	-	-	4	550	167	07	
23 162	1 268	17 400	18 668	41 831	-	15 062	14 371	-	-	16	29 433	12 398	08	
15 046	803	15 838	16 641	31 688	-	7 803	12 414	-	-	13	20 217	11 471	081	
8 116	465	1 562	2 027	10 143	-	7 259	1 957	-	-	3	9 216	927	085	
4 917 520	4 371 053	6 311 956	10 683 012	15 600 522	117 049	1 083 750	7 788 417	284	197 642	9 460	9 186 839	6 413 690	1 - 5	
1 000 442	106 610	483 831	590 448	1 590 890	10 349	118 177	520 466	35	43 708	832	692 699	898 196	1	
322 253	11 667	127 931	139 599	461 850	-	3 086	119 747	-	-	26	122 833	339 018	11	
82 071	4 613	26 088	30 701	112 774	127	36 313	27 903	1	7 234	10	71 577	41 196	12	
16 964	2 098	5 980	8 077	25 041	38	516	6 775	1	980	6	8 310	16 732	13	
8 563	886	3 603	4 489	13 052	-	-	4 077	-	980	3	5 057	7 995	131	
8 401	1 212	2 377	3 588	11 989	38	516	2 698	-	-	3	3 253	8 737	135	
12 067	2 755	6 145	8 901	20 968	-	6 511	8 248	-	-	4	14 759	6 209	14	
16 447	7 387	14 910	22 296	38 744	3 310	912	21 811	2	123	36	26 156	12 588	15	
1 324	460	1 811	2 271	3 595	-	5	2 009	-	118	7	2 132	1 462	151	
8 526	3 170	8 836	12 006	20 533	-	306	14 656	-	-	5	14 962	5 771	153	
6 597	3 757	4 263	8 019	14 616	3 310	601	5 146	1	5	24	9 062	5 555	157	
238 124	56 209	154 119	210 332	448 459	2 912	31 137	175 164	27	2 352	647	211 564	236 898	17	
94 774	12 090	54 551	66 642	161 415	296	4 282	57 844	7	699	153	63 122	98 293	171	
426	221	867	1 089	1 516	-	85	651	-	-	7	734	782	172	
13 025	918	9 965	10 883	23 908	178	973	12 538	3	529	54	14 218	9 693	173	
8 486	2 277	4 190	6 468	14 953	354	1 160	6 557	1	70	15	8 140	6 813	174	
18 550	9 244	16 415	25 659	44 210	272	1 096	15 593	4	172	49	17 173	27 078	175	
54 491	16 994	35 511	52 505	106 999	1 181	7 657	36 716	8	759	163	46 313	60 685	176	
44 401	13 727	29 392	43 120	87 521	631	13 733	41 469	3	114	181	55 946	31 575	177	
3 971	738	3 228	3 966	7 937	-	2 153	3 796	1	9	25	5 958	1 979	178	
46 750	3 796	13 501	17 297	64 047	-	2 391	17 447	-	-	5	19 838	44 209	18	
265 766	18 085	135 157	153 245	419 007	3 962	37 311	143 371	4	33 019	100	217 662	201 346	19	
76 438	6 694	24 165	30 859	107 296	366	12 555	28 713	2	313	40	41 947	65 349	191	
37 468	1 431	12 258	13 690	51 156	493	8 801	13 908	1	419	25	23 701	27 436	193	
128 030	7 882	90 612	98 494	226 524	2 619	7 610	87 249	1	32 287	21	129 764	96 760	195	
1 600 328	1 993 063	2 710 943	4 704 010	6 304 326	25 958	364 415	3 402 418	79	17 239	3 031	3 810 021	2 494 305	2	
137 619	128 541	247 739	376 281	513 899	1 319	26 132	242 769	9	1 023	224	271 239	242 660	21	
28 718	29 433	67 553	96 986	125 703	394	7 375	61 121	2	154	18	69 043	56 660	211	
959	829	4 628	5 456	6 416	28	260	3 712	-	-	9	4 000	2 416	213	
28 180	28 875	52 550	81 427	109 607	126	4 243	54 446	6	744	88	59 558	50 047	215	
73 821	65 623	115 759	181 422	235 245	654	13 303	115 764	1	125	99	129 845	125 400	217	
5 941	3 781	7 209	10 990	16 930	117	951	7 726	-	-	10	8 793	8 137	2196	
90 984	118 102	129 881	247 985	338 967	1 161	22 158	147 380	5	1 582	96	172 280	166 687	22	
37 061	61 066	63 018	124 084	161 144	531	16 334	52 183	1	1	25	69 048	92 095	221	
37 582	41 013	46 507	87 522	125 104	484	1 363	68 199	2	1 403	26	71 449	53 654	223	
16 129	15 035	19 156	34 191	50 319	146	4 428	25 850	1	151	43	30 575	19 746	227	
46 779	127 313	136 696	264 010	310 790	638	8 528	214 803	6	845	210	224 812	85 977	23	
15 245	37 684	35 498	73 181	88 426	175	1 936	58 795	1	5	74	60 909	27 517	231	
3 025	5 118	9 597	14 715	17 739	313	841	11 370	-	-	9	12 524	5 215	233	
2 252	3 161	5 446	8 607	11 059	-	580	3 884	-	-	3	4 464	6 595	234	
22 870	76 338	56 470	132 809	155 679	127	3 548	111 091	3	813	68	115 579	40 099	235	
3 587	5 012	29 485	34 498	37 887	23	1 623	29 663	2	27	56	31 336	6 551	236	
460 744	634 566	884 696	1 519 261	1 980 004	7 994	125 029	1 174 227	16	4 219	937	1 311 466	668 534	24	
398 454	550 462	810 340	1 360 811	1 759 265	7 924	112 922	1 041 514	13	1 603	875	1 163 962	595 301	241	
1 921	4 807	14 940	19 746	21 666	47	256	16 835	1	2	37	17 139	4 525	248	
60 369	79 297	59 407	138 704	199 073	23	11 851	115 878	2	2 614	25	130 365	68 708	249	
27 019	57 691	37 623	95 313	122 331	60	2 259	90 945	1	31	29	93 295	29 034	25	
316 257	298 591	310 596	609 186	925 440	2 413	36 069	508 059	5	1 007	217	547 547	377 891	26	
269 118	248 999	205 592	452 592	721 709	408	25 062	396 755	2	413	39	422 637	298 071	261	
30 316	25 885	71 118	97 003	127 320	861	5 666	70 249	2	593	44	77 370	49 949	262	
4 921	6 800	11 128	17 928	22 848	5	1 775	11 472	-	-	23	13 251	9 598	263	

noch: 1. Anlagevermögen, Umlaufvermögen, Rohvermögen,
der gewerblichen Betriebe auf den

Gewerbe- kenn- ziffer	Wirtschaftsgliederung	Gewerbe- betriebe	Anlagevermögen				Finanz- anlagen (einschl. Gewerbe- berechti- gungen)
			Sachanlagen				
			Inländische Betriebsgrund- stücke	Maschinen und maschinelle Anlagen	Sonstige Sach- anlagen		
		Anzahl	Anzahl				
noch: c) Nichtnatürliche Personen, darunter:							
264	Stellmacherei	2)					
265	Fahrrad-, Krankenfahrstuhl- und Kinderwagenbau	16 ₂₎	10	2 168	1 853	1 403	262
266	Luftfahrzeugbau und -reparaturen						
268	Reparaturwerkstätten für Kraftfahrzeuge und Fahrräder	49	14	633	1 232	976	66
2698	Kraftfahrzeugreparaturwerkstätten mit Einzelhandel mit Maschinen, Kraft- fahrzeugen u.ä.	46	18	1 073	254	1 389	174
27	Elektrotechnik	456	168	75 251	71 188	69 638	53 059
271	Allgemeine Elektrotechnik	439	162	73 836	69 049	67 767	53 053
275	Elektroreparatur- und Montagewerkstätten	14	5	1 412	2 139	1 239	6
2798	Elektroreparatur- und Montagewerkstätten mit Einzelhandel mit Elektrogeräten	3	1	3	-	632	-
28	Feinmechanik und Optik	193	77	17 028	27 023	11 249	2 529
281	Herstellung von optischen Erzeugnissen	36	12	1 739	4 635	2 644	1 161
282	" " Foto-, Projektions- und kinotechnischen Erzeugnissen	24	8	5 582	8 331	2 972	217
284	" " und Reparatur von feinmechanischen Erzeugnissen	67	32	4 691	8 126	3 695	284
285	" " von medizinischen Erzeugnissen	37	13	1 606	1 600	526	120
287	" " und Reparatur von nichtelektrischen Uhren	24	12	3 410	4 331	1 310	747
2897	" " Reparatur von Uhren mit Einzelhandel mit Uhren, Gold- und Silberwaren	5	-	-	-	102	-
29	Eisen-, Stahl-, Blech- und Metallwarengewerbe	734	364	55 455	86 633	40 460	11 412
291	Stahlverformung	177	85	18 086	33 906	15 477	2 809
293	Herstellung von Hei- und Kochgeräten und Blechwaren	199	116	15 077	18 445	10 220	1 511
294	" " Schloßern und Beschlägen, Fahrrad- und Kraftfahrzeugteilen	84	47	9 098	12 355	5 491	553
295	" " Schneidwaren, Metall- und Kurwaren; Schleiferei	206	94	11 226	18 324	7 400	6 207
296	" " Werkzeugen	60 ₂₎	22	1 968	3 372	1 676	94
297	Schmiederei	2)					
298	Schlosserei und Schweißerei						
3/4	Verarbeitende Gewerbe (ohne Eisen- und Metallverarbeitung)	5 114	2 245	485 336	999 171	494 949	135 380
31	Mineralölverarbeitung und Kohlenwerststoffindustrie	26	18	16 122	81 792	30 134	10 069
311	Erdölverarbeitung	19	12	9 218	79 360	12 222	4 036
317	Kohlenwerststoffindustrie	7	6	6 904	2 432	17 912	6 033
32	Chemische Industrie	885	347	99 221	252 012	160 564	20 085
34	Kunststoffverarbeitung	115	32	2 920	8 464	4 150	830
341	Herstellung von Kunststoffteilen und -waren	108	26	1 885	6 160	3 867	606
343	" " Kunstleder, Linoleum, Wachs- und u.ä.	7	6	1 035	2 304	283	224
35	Gummi- und Asbestverarbeitung	95	41	7 153	13 488	8 687	371
351	Herstellung von Gummiwaren	72	34	6 514	12 332	7 723	314
354	Regenerationsanlagen, Vulkanisier- und Reparaturanstalten	78	5	517	946	782	52
357	Herstellung von Asbestwaren	3	2	122	210	182	5
36	Feinkeramische und Glasindustrie	178	103	17 194	26 774	20 136	1 109
361	Herstellung von feinkeramischen Erzeugnissen	82	50	10 169	17 056	11 618	381
365	Glas- und Glaswarenherstellung	96	53	7 025	9 718	8 518	728
37	Sägerei und Holzbearbeitung	143	99	12 603	23 331	10 108	1 761
371	Säge- und Hobelwerke	98	69	5 242	6 356	3 453	319
373	Holzimprägnier- und -auslaueanstalten	5	1	32	18	31	11
375	Furnier- und Schälwerke	7	5	658	1 302	564	249
377	Sperrholz- und Holzfasersplattenwerke	33	24	6 671	15 655	6 060	1 182
38	Holzverarbeitung	354	173	18 642	20 052	12 127	2 410
381	Herstellung von Bauelementen und Serienholzbauten	50	21	2 091	1 682	884	49
382	" " Möbeln und ähnlichen Tischlereierzeugnissen	162	78	7 660	11 417	6 973	1 094
383	" " Polstermöbeln	32	13	1 730	1 179	1 671	165
384	Böttcherei und Herstellung von Verpackungsmitteln	20	12	1 867	1 065	325	87
385	Drechslerei, Holzbildhauerei und Herstellung von sonstigen Holzwaren	41	23	2 624	3 136	981	560
386	Herstellung von Korb-, Flecht- und Bürstenwaren	37 ₂₎	21	1 939	994	772	202
387	" " Erzeugnissen aus natürlichen Schnitz- und Formstoffen und Kork	2)					
388	Holzveredlung						
39	Papierherstellung und -verarbeitung; Druckereigewerbe	686	292	65 277	151 346	57 410	24 502
391	Papierherstellung	82	57	23 539	72 282	23 470	11 762
393	Papierveredlung	13	6	734	1 510	454	339
395	Papierverarbeitung	182	77	10 902	18 469	8 075	2 787
397	Druckereigewerbe	409	152	30 102	59 085	25 411	9 614
41	Lederherstellung und -verarbeitung	215	101	20 285	18 375	10 842	3 450
411	Lederherstellung	49	32	10 828	7 237	2 692	2 099
413	Herstellung von Lederwaren	68	25	2 424	1 950	2 200	196
415	" " Lederhandschuhen	10	1	8	182	261	7
417	" " Schuhen, Schuhreparaturwerkstätten und Maßschuhmacherei	88	43	7 025	8 986	5 689	1 148
42	Textilgewerbe	795	359	77 979	192 658	53 475	16 001
4201	Spinnerei mit Weberei (Kombination 423 mit 424)	37	20	12 573	24 241	5 304	2 248
421	Chemiefaserherstellung	9	5	9 510	16 466	7 442	887
422	Erzeugung und Aufbereitung von Spinnstoffen	29	16	3 750	3 352	1 384	521
423	Spinnerei und Garnbearbeitung	89	49	12 086	31 121	4 782	1 573
424	Weberei	285	131	20 772	51 143	14 106	4 926
425	Wirkerei und Strickerei	176	61	8 863	38 122	10 438	2 859
426	Sonstiges Textilgewerbe	107	53	5 005	15 722	3 881	2 423
427	Textilveredlung (Ausrüstung)	63	24	5 422	12 491	6 138	564
43	Bekleidungsgewerbe	488	133	10 352	19 412	18 013	4 606
431	Herstellung von Oberbekleidung	276	67	5 875	11 045	10 861	2 338
432	" " Wäsche	92	30	1 692	2 932	2 722	590
433	" " Hüten und Mützen	25	7	229	1 614	968	63
434	" " Bekleidungszubehör	32	9	1 475	2 076	1 543	42
435	Bettfedernaufbereitung und Matratzenherstellung	33	13	665	891	602	527
436	Rauchwarenausrüstung und Kürschnerei	26	6	411	854	1 277	1 046
437	Hilfsgewerbe der Kleider- und Wäscheherstellung	4	1	5	-	40	-
44	Herstellung von Musikinstrumenten, Spielwaren, Schmuckwaren u.ä., Bearbeitung von Edelsteinen	44 ₂₎	18	2 980	4 551	3 188	456
441	Herstellung von Großmusikinstrumenten						
442	" " sonstigen Musikinstrumenten	6	2	856	1 155	921	129
443	" " Spielwaren, Puppen und Christbaumschmuck	16 ₂₎	10	1 733	2 944	1 546	154
444	" " Turn- und Sportgeräten und Faltbooten						
445	" " Schmuckwaren und schmuckähnlichen Erzeugnissen	12	4	382	228	492	173
446	Bearbeitung von Edelsteinen	5	1	4	135	40	-
45	Mühlengewerbe, Nähr- und Futtermittelherstellung, Bäckerei- und Süßwarengewerbe	332 ₂₎	137	33 312	65 776	24 743	22 943
4501	Mühlengewerbe mit Bäckerei						
451	Mühlengewerbe (ohne Öl- und Geträgmühlen)	51	30	4 792	9 478	3 937	2 176
452	Nährmittel- und Zutatengewerbe	75	28	14 725	20 997	5 730	2 642
453	Stärkeherstellung	7 ₂₎	4	1 962	10 845	2 970	14 518
454	Kartoffelverbreitung	2)					
455	Futtermittelherstellung						
456	Bäckerei und Brotfabrikation	42	14	2 859	2 226	2 002	903
457	Herstellung von Dauerbackwaren, Konfektion und Mischbäckerei	29	13	1 764	4 165	1 588	229
458	Süßwarengewerbe	90	31	5 465	15 391	6 482	2 356
46	Fleisch- und Fischverarbeitung, Milchverwertung, Speiseöl- und Speisefetther- stellung; Zuckerindustrie	174	89	24 805	47 446	24 181	1 772
461	Fleischerei und Fleischwarenherstellung	52	17	3 741	2 935	3 366	206

1) Auf der Grundlage der Arbeitsstättenstatistik. - 2) Wegen Wahrung des Steuergeheimnisses nicht veröffentlicht.

Schulden und sonstige Abzüge sowie Einheitswert
1. 1. 1953 nach wirtschaftlicher Gliederung

Umlaufvermögen				Roh- vermögen	Schulden und sonstige Abzüge						Einheitswert	Gewerbe- kenn- nummer			
zusammen	Vorrats- vermögen	Sonstiges Umlauf- vermögen	zusammen		Kredit- gewinn- abgabe	Sonstige Dauer- schulden	Übrige Schulden	Abzüge auf Grund von Sachteilbeteiligun- gen	zusammen				Betriebe		
									Betriebe	Betrag				Betriebe	Betrag
Betrag											Betrag				
1 000 DM											1 000 DM				
Gesellschaften mit beschränkter Haftung															
5 687	10 240	9 626	19 867	25 553	773	1 830	14 264	1	1	16	16 868	8 685	264		
2 906	1 754	5 868	7 621	10 527	171	642	6 311	-	-	48	7 125	3 403	265		
2 892	4 724	8 351	13 073	15 964	195	910	8 735	-	-	41	9 839	6 124	266		
269 135	331 782	550 642	862 428	1 151 562	7 983	85 749	589 529	17	3 042	433	686 301	445 263	267		
263 705	326 692	519 003	845 698	1 109 402	7 983	84 091	578 820	17	3 042	417	673 934	435 469	268		
4 795	5 021	7 982	13 003	17 798	-	805	8 114	-	-	13	8 967	8 832	269		
635	69	3 637	3 727	4 562	-	805	2 595	-	-	3	3 400	962	270		
57 829	80 494	90 517	171 008	228 839	731	12 557	89 722	7	354	183	103 365	125 475	271		
10 178	13 247	18 946	32 193	42 372	44	1 868	21 343	2	227	33	23 484	18 888	272		
17 102	24 194	23 671	47 865	64 967	283	4 302	20 145	-	-	24	24 730	40 237	273		
16 796	23 664	26 309	49 970	66 766	191	2 640	29 647	2	32	62	32 509	34 256	274		
3 853	4 360	6 375	10 735	14 589	202	1 360	5 697	1	65	37	7 324	7 265	275		
9 798	14 128	14 484	28 612	38 410	-	2 332	11 722	2	30	23	14 084	24 327	276		
102	901	732	1 633	1 735	11	55	1 168	-	-	4	1 234	502	277		
193 962	215 983	342 553	558 538	752 494	3 659	45 934	344 984	13	5 136	702	399 716	352 784	278		
70 277	58 808	113 314	172 122	242 399	971	10 711	95 986	2	357	170	108 026	134 374	279		
45 256	68 867	98 309	167 376	212 631	2 016	15 914	111 922	5	486	197	130 339	82 294	280		
27 597	32 142	43 997	76 139	103 735	347	4 823	42 147	1	5	81	47 322	56 413	281		
43 157	45 492	72 958	118 451	161 606	279	12 567	79 558	4	4 278	191	96 683	64 925	282		
7 110	9 531	11 775	21 307	28 415	46	1 896	13 069	1	10	56	15 021	13 395	283		
2 114 829	2 192 360	2 720 766	4 913 124	7 027 957	79 430	577 917	3 435 063	150	52 718	4 883	4 145 123	2 882 835	3/4		
138 118	79 356	135 675	215 030	353 147	1 623	25 537	194 146	2	5 865	25	227 171	125 976	31		
104 837	76 939	106 318	183 256	288 093	953	25 364	165 889	1	8	18	192 214	95 879	311		
33 281	2 417	29 357	31 774	65 054	670	173	28 257	1	5 857	7	34 957	30 097	312		
531 881	330 190	498 223	828 413	1 360 293	38 674	86 638	552 390	29	11 087	825	688 792	671 501	313		
16 364	16 441	25 285	41 726	58 091	144	10 101	25 644	1	5	104	28 492	15 237	314		
12 518	11 303	19 906	31 209	43 728	141	7 629	20 718	1	5	104	28 492	15 237	315		
3 846	5 138	5 379	10 517	14 363	5	2 472	4 926	-	-	6	7 401	6 962	316		
29 898	35 608	69 255	104 863	134 562	1 170	11 199	70 854	3	154	91	83 379	51 182	317		
26 883	33 312	63 490	96 802	123 685	1 170	10 430	64 880	3	154	70	76 636	47 049	318		
2 296	1 530	4 260	5 790	8 087	-	553	4 897	-	-	18	5 450	2 636	319		
519	766	1 505	2 271	2 790	-	216	1 077	-	-	3	1 293	1 497	320		
65 211	36 807	75 001	111 807	177 017	299	12 494	88 314	3	23	175	101 130	75 889	321		
39 224	22 624	42 798	65 421	104 646	231	5 991	51 371	3	23	81	57 616	47 031	322		
25 987	14 183	32 203	46 386	72 371	68	6 503	36 943	-	-	94	43 514	28 858	323		
47 801	68 260	63 345	131 606	179 407	1 672	19 649	88 811	2	105	136	110 237	69 171	324		
15 370	40 803	29 726	70 530	85 900	354	9 890	42 707	-	-	94	52 950	32 948	325		
91	56	82	138	229	-	11	68	-	-	3	79	151	326		
2 773	5 610	4 112	9 721	12 494	298	1 664	8 376	-	-	7	10 358	2 156	327		
29 567	21 791	29 423	51 217	80 784	1 020	8 084	37 660	2	105	32	46 870	33 916	328		
53 228	70 386	96 023	166 409	219 637	1 419	19 670	120 650	3	319	341	142 060	77 583	329		
4 706	5 938	6 183	12 122	16 828	-	2 761	9 714	-	-	48	12 475	4 354	330		
27 141	38 904	58 371	97 276	124 417	993	10 639	72 398	2	70	158	84 101	40 317	331		
4 745	5 480	11 875	17 354	22 099	323	1 012	13 028	-	-	31	14 363	7 737	332		
3 345	4 152	4 238	8 390	11 735	25	772	4 815	-	-	17	5 613	6 122	333		
7 300	8 097	7 018	15 114	22 415	42	1 979	11 394	-	-	40	13 415	9 001	334		
3 907	4 392	6 269	10 661	14 568	1	2 415	5 102	-	-	36	7 518	7 051	335		
298 535	177 693	308 905	486 597	785 134	6 220	63 074	335 803	34	4 207	673	409 302	375 830	336		
131 052	93 177	114 032	207 209	338 261	2 413	15 528	134 261	3	1 142	79	153 342	184 919	337		
3 037	3 015	9 736	12 750	15 789	56	901	6 977	-	-	13	7 934	7 855	338		
40 234	30 595	63 929	94 123	134 558	528	9 374	61 379	5	876	178	72 758	61 598	339		
124 212	50 906	121 608	172 515	296 726	3 223	37 271	132 586	26	2 189	403	175 268	121 458	340		
52 955	82 851	99 779	182 630	235 585	1 528	26 482	102 395	3	26	202	130 431	105 157	341		
22 877	31 838	33 281	65 118	87 995	160	6 841	31 246	-	-	45	38 268	49 728	342		
6 771	10 964	15 351	26 315	33 087	223	3 512	14 364	2	21	62	18 099	14 989	343		
459	2 056	1 464	3 521	3 979	-	996	1 857	-	-	10	2 853	1 126	344		
22 848	37 993	49 683	87 676	110 524	1 145	15 133	54 928	1	5	85	71 211	39 314	345		
340 112	451 804	472 532	924 334	1 264 447	9 100	155 291	571 332	19	3 389	768	739 111	525 331	346		
44 367	53 691	48 005	101 695	146 062	367	18 596	54 161	2	2 024	35	75 148	70 914	347		
34 304	16 130	28 795	44 927	79 231	-	8 928	33 152	1	5	7	42 086	37 145	348		
9 008	11 137	18 998	28 005	44 927	1 540	2 057	13 981	1	212	26	17 789	10 216	349		
49 562	98 369	75 372	173 740	223 502	1 922	29 722	109 933	3	133	87	141 710	81 589	350		
90 945	175 147	175 499	350 645	441 592	4 231	43 121	201 703	5	651	278	249 707	191 884	351		
60 285	55 244	63 923	118 768	179 052	142	31 497	77 602	3	59	170	109 299	69 751	352		
27 028	26 652	36 628	63 280	90 307	613	10 581	45 525	2	41	104	56 760	33 548	353		
24 615	18 709	33 573	52 281	76 896	285	10 789	35 275	2	264	61	46 612	30 284	354		
52 384	133 637	160 660	294 299	346 680	1 551	30 691	205 169	8	1 291	469	238 698	107 983	355		
30 121	72 888	96 928	169 816	199 937	774	18 358	118 589	3	122	265	137 839	62 097	356		
7 936	28 302	32 044	60 346	68 282	544	4 999	42 268	2	199	89	48 011	20 271	357		
2 874	5 557	6 253	11 810	14 684	103	1 773	7 502	1	10	25	9 388	5 297	358		
5 136	17 702	14 023	31 726	36 860	20	2 910	21 448	-	-	31	24 377	12 484	359		
2 685	4 939	7 937	12 877	15 561	11	854	9 391	-	-	31	10 255	5 305	360		
3 587	4 161	3 332	7 493	11 080	99	1 797	5 826	2	960	24	8 683	2 398	361		
45	88	143	231	276	-	-	145	-	-	4	145	151	362		
11 175	20 433	15 339	35 973	47 150	368	6 294	13 598	-	-	42	20 259	26 888	363		
3 061	2 491	2 279	4 772	7 833	-	2 032	3 795	-	-	6	5 826	2 007	364		

noch: 1. Anlagevermögen, Umlaufvermögen, Rohvermögen,
der gewerblichen Betriebe auf den

Gewerbe- kenn- ziffer ¹⁾	Wirtschaftsgliederung	Gewerbe- betriebe	Anlagevermögen				
			Sachanlagen			Finanz- anlagen (einschl. Gewerbe- berechtig- ungen)	
			Inländische Betriebsgrund- stücke	Maschinen und maschinelle Anlagen	Sonstige Sach- anlagen		
							Betriebe
Anzahl	Anzahl						
noch: c) Nichtnatürliche Personen, darunter:							
463	Fischverarbeitung	25	14	1 418	1 351	1 237	359
464	Milchverarbeitung	70	41	10 873	14 350	10 687	1 113
465	Ölmühlen und Margarineindustrie	16	6	1 811	8 576	4 315	25
466	Zuckerindustrie	11	11	6 962	20 234	4 576	69
47	Obst- und Gemüseverarbeitung, Kaffee- und Teeverarbeitung, Herstellung von Ge- würzen u.ä., Eisgewinnung, Kühlhäuser	181	88	18 770	18 035	10 179	3 908
471	Obst- und Gemüseverarbeitung	87	44	2 985	3 640	3 704	574
472	Kaffeeverarbeitung, Kaffee-Ersts	38 ²⁾	13	5 981	8 149	2 904	1 369
473	Teeverarbeitung, teeähnliche Erzeugnisse						
474	Herstellung von Essig, Senf, Essensen, Aromen, Gewürzen u.ä.	32 ²⁾	15	1 306	1 215	1 097	409
475	" " Nührhefe und Eiweißserzeugnissen für Ernährungswecke	2)					
476	Eisgewinnung						
477	Kühlhäuser	12	8	4 980	3 799	1 286	1 501
48	Getränkeherstellung	335	185	39 692	24 992	40 020	10 571
481	Brauerei und Mälzerei	122	94	31 076	13 850	22 438	6 019
483	Spiritusgewinnung (einschl. Hefeherstellung)	114	51	4 067	6 209	4 387	3 150
485	Herstellung von verarbeiteten Weinen	23	10	637	320	738	5
487	" " Mineralbrunnen, Mineralwasser und Limonaden	76	30	3 912	4 613	12 457	1 417
49	Tabakwarenherstellung	70	30	18 029	30 667	6 992	10 536
491	Zigarrenfabrikation	22	11	3 088	470	679	39
495	Zigaretten-, Rauch-, Kau- und Schnupftabakfabrikation	48	19	14 941	30 197	6 313	10 497
5	Bau-, Ausbau- und Bauhilfsgewerbe	758	307	26 961	45 062	41 379	88 519
51	Hoch-, Tief- und Ingenieurbau	669	288	26 366	44 926	39 657	88 266
5101	Allgemeiner Hoch-, Tief- und Ingenieurbau	195	84	5 905	16 651	12 299	1 552
511	Architektur-, Bauingenieur- und Vermessungsbüros(nicht amtlich)	12	1	19	-	246	13
513	Hoch- und Ingenieurbau	250	106	4 194	4 973	5 160	1 323
514	Tief- und Ingenieurbau	132	58	3 521	14 519	9 885	1 315
515	Schornstein-, Feuerungs- und Industrieofenbau	15	9	9 161	5 129	9 075	83 507
516	Isolierbau	26	11	547	182	973	226
518	Abbruchunternehmen	7	3	421	313	331	32
519	Unternehmen mit Kombinationen außerhalb der Gruppe	32 ²⁾	16	2 598	3 359	1 688	298
55	Zimmerer und Dachdecker	4	2	128	-	13	-
551	Zimmerer und Ingenieurholzbau	32 ²⁾	1	7	4	179	-
555	Dachdecker						
559	Unternehmen mit Kombinationen außerhalb der Gruppe						
56	Bauinstallation	30	6	189	18	347	23
561	Klempnerei, Gas- und Wasserinstallation	9	3	60	2	96	10
565	Elektroinstallation	16	2	68	9	174	2
5696	Elektroinstallation mit Facheinzelhandel	5	1	61	7	77	11
57	Ausbaugewerbe	48	9	251	91	1 180	177
571	Glaserer	3	1	12	-	83	123
572	Malerei, Lackiererei und Tapetenkleberei	18 ²⁾	3	130	27	249	38
573	Stukkatur-, Gips- und Verputzergewerbe						
575	Fußboden- und Wandplattenleger	19 ²⁾	4	72	14	224	15
577	Ofen- und Herdsetzerei (einschl. Schornsteinanschlusbau)	2)					
59	Bauhilfsgewerbe						
61, 62/63 ohne 637/638	Großhandel	5 484	1 240	120 623	75 345	234 692	65 852
61	Ein- und Ausfuhrhandel	677 ²⁾	59	4 022	2 375	43 958	8 360
610	Unternehmen mit Kombinationen innerhalb der Gruppe	223	14	1 438	1 220	14 304	2 944
611	Einfuhrhandel	241	27	1 633	735	4 960	4 425
614	Ausfuhrhandel	92	9	563	364	22 133	652
617	Ein- und Ausfuhrhandel	121	9	388	56	2 541	339
62/63 ohne 637/638	Binnengroßhandel (einschl. Gemeinschaftsein- und -verkauf, ohne Verlagwesen)	4 807	1 181	116 601	72 970	190 754	57 492
6201	Allgemeiner Binnengroßhandel (Kombinationen der Klassen 6220 bis 6367)	142	22	22 348	22 660	12 397	2 835
622	Binnengroßhandel mit Vieh und Geflügel (lebend)	16	3	163	129	448	136
623	" " Getreide, Mehl, Saaten, Futter- und Düngemitteln	244	74	7 425	2 736	8 253	5 071
624	" " Nahrungs- und Genussmitteln	647	136	8 064	3 249	15 046	4 071
625	" " Rohstoffen und Halbwaren der Eisen- und Metallwirtschaft	312	124	19 526	7 833	19 415	5 929
626	" " Rohstoffen und Halbwaren der Kohle- und Mineralölwirt- schaft	354	158	12 703	8 144	59 211	10 901
627	" " Rohstoffen und Halbwaren der Bau-, Holz- und Papier- wirtschaft	506	187	9 930	5 193	14 405	2 322
628	" " Rohstoffen und Halbwaren der Textil- und Lederwirtschaft	75	14	3 252	873	1 432	3 912
631	" " sonstigen Rohstoffen und Halbwaren	308	81	4 988	5 253	9 202	4 238
632	" " Fertigwaren der metallverarbeitenden Industrie (Über- wiegend Produktionsmittel)	462	118	9 376	3 748	18 826	4 679
633	" " sonstigen Fertigwaren (überwiegend Produktionsmittel)	119	27	1 079	344	2 055	424
634	" " Fertigwaren der metallverarbeitenden Industrie (Über- wiegend Verbrauchsgüter)	633	117	8 863	6 215	13 227	7 198
635	" " Rauchwaren, Textilien und Bekleidungsgegenständen	542	58	5 707	4 661	9 193	2 588
636	" " sonstigen Fertigwaren (überwiegend Verbrauchsgüter)	447	62	2 977	1 932	7 644	3 188
64	Einzelhandel	1 112	216	68 767	14 221	69 408	15 030
641	Einzelhandel mit Waren aller Art	58	17	19 982	6 595	13 881	556
642	" " Nahrungs- und Genussmitteln und verwandten Waren	129	29	14 019	3 627	10 488	2 884
643	" " Bekleidung, Wäsche, Schuhe, Sportartikeln u.ä.	372	60	28 810	1 655	31 166	9 569
644	" " Eisen-, Stahl-, Blech- und Metallwaren, Haus- und Küchenge- räten, Glas, Porzellan, Wohnbedarf, Musikinstrumenten, Elektro- und Rundfunkgeräten	214	40	2 008	377	6 228	392
645	" " Druckereierzeugnissen, Papier- und Schreibwaren, Galanterie- und Lederwaren u.ä.	89	6	751	40	1 613	419
646	" " Gegenständen der Körper- und Gesundheitspflege, chemischen und optischen Erzeugnissen	45	11	419	113	766	151
647	" " Maschinen, Fahrrädern, Kraftfahrzeugen und Kraftfahrzeugsbedarf	99	26	2 022	1 456	3 288	562
648	Sonstiger Facheinzelhandel	106	27	756	358	1 978	497
637, 638, 67-69, 7-9	Sonstige Wirtschaftsbereiche	5 410	1 688	346 544	260 352	455 174	505 196
637, 638, 67-69	Übriges Handelsgewerbe, Geld- und Versicherungswesen	1 285	158	18 275	16 842	40 430	31 531
637, 638	Verlagwesen	566	66	12 232	11 738	18 689	9 898
637	Zeitungverlag und -spedition	110	21	3 534	5 297	6 427	3 044
638	Sonstiges Verlagwesen	456	45	8 698	6 441	12 262	6 854
67	Handelsvertretung, Vermittlung, Werbung und Verleih	585 ²⁾	61	3 423	4 852	17 817	5 149
671	Handelsvertretung und Handelsmaklerwesen für technische Geschäftsweize						
672	" " " " Verbrauchsgüter (ohne Nahrungs- und Genussmittel)	21	2	44	11	306	22
673	" " " " Nahrungs- und Genussmittel, sonstige Waren; Versandhandelsvertretung	92	11	302	52	715	652

1) Auf der Grundlage der Arbeitstätigkeitssystematik. - 2) Wegen Wahrung des Steuergeheimnisses nicht veröffentlicht.

Schulden und sonstige Abzüge sowie Einheitswert

1. 1. 1953 nach wirtschaftlicher Gliederung

Umlaufvermögen				Roh- vermögen	Schulden und sonstige Abzüge							Einheitswert	Gewerbe- kenn- ziffer ¹⁾						
zusammen	Vorrats- vermögen	Sonstiges Umlauf- vermögen	zusammen		Kredit- gewinn- abgabe	Sonstige Dauer- schulden	Übrige Schulden	Absätze auf Grund von Schauspielbeteiligun- gen		zusammen									
								Betriebe	Betrag	Betriebe	Betrag								
Betrag								Anzahl	1 000 DM	Anzahl	1 000 DM	Betrag							
1 000 DM								1 000 DM											
Gesellschaften mit beschränkter Haftung																			
4 363	4 364	6 672	11 035	15 398	66	1 271	8 170	3	43	24	9 549	5 849	463						
37 025	33 323	29 598	62 921	99 946	1 478	6 618	40 730	1	15	69	48 842	51 105	464						
14 728	4 172	10 697	14 869	29 598	75	2 422	15 245	-	-	12	17 742	11 855	465						
31 841	34 863	14 280	49 143	80 984	4 364	9 596	39 139	-	-	11	53 099	27 885	466						
50 888	44 617	49 248	93 862	144 752	591	11 363	74 180	8	989	174	87 124	57 629	47						
10 905	16 651	11 807	28 457	39 361	352	3 738	19 854	3	59	84	24 004	15 357	471						
18 402	22 280	21 248	43 527	61 929	3	1 060	37 952	2	10	34	39 025	22 905	472						
4 026	5 314	7 820	13 134	17 160	57	1 473	8 548	2	122	32	10 199	6 961	473						
11 564	265	5 951	6 215	17 780	179	615	5 961	1	798	12	7 554	10 226	477						
115 276	67 967	116 813	184 783	300 057	4 368	23 472	138 441	14	3 058	316	169 339	130 721	48						
73 382	33 098	58 201	91 300	164 682	731	15 686	75 634	6	2 408	111	94 458	70 225	481						
17 796	22 821	37 992	60 814	78 610	3 461	3 622	37 090	5	482	108	44 656	33 955	483						
1 699	4 124	4 865	8 989	10 687	142	999	5 736	-	-	21	6 877	3 810	485						
22 399	7 924	15 755	23 680	46 078	34	3 165	19 981	3	168	76	23 348	22 731	487						
66 224	338 301	253 567	591 868	658 093	701	14 944	510 713	4	7 588	55	533 944	124 146	49						
4 276	7 125	11 974	19 099	23 376	10	4 007	14 517	-	-	19	18 533	4 842	491						
61 948	331 176	241 593	572 769	634 717	691	10 937	496 196	4	7 588	36	515 411	119 304	495						
201 921	79 020	396 416	475 430	677 349	1 312	23 241	430 470	20	83 977	714	538 996	138 354	5						
199 213	76 834	389 601	466 432	665 645	1 288	22 583	422 801	20	83 977	627	530 646	134 997	51						
36 405	24 716	143 891	168 606	205 012	3	6 646	159 771	3	70	189	166 488	38 521	5101						
278	27	2 946	2 974	3 251	-	19	2 646	-	-	11	2 665	586	511						
15 650	9 993	79 898	89 888	105 538	69	6 451	83 842	4	412	222	90 773	14 766	513						
29 041	19 350	61 990	81 319	110 360	-	4 540	66 251	5	180	129	70 971	39 390	514						
106 872	8 989	58 406	67 394	174 266	-	2 916	63 142	4	83 186	14	149 244	25 022	515						
1 928	794	7 400	8 194	10 122	-	451	6 271	1	25	24	6 747	3 375	516						
1 096	1 411	1 907	3 318	4 415	-	318	2 282	-	-	7	2 600	1 518	518						
7 943	11 574	33 165	44 739	52 681	1 216	1 242	38 596	3	104	31	41 158	11 523	519						
141	76	85	161	302	16	-	103	-	-	4	118	183	551						
190	28	366	394	584	-	21	309	-	-	3	330	254	555						
579	916	2 174	3 088	3 667	2	327	2 283	-	-	30	2 611	1 056	56						
169	204	466	669	839	-	22	532	-	-	9	554	285	561						
254	394	981	1 374	1 628	2	178	918	-	-	16	1 097	531	565						
156	318	727	1 045	1 200	-	127	833	-	-	5	960	240	5696						
1 699	1 126	4 114	5 239	6 936	6	272	4 880	-	-	46	5 159	1 781	57						
218	44	730	774	991	6	4	778	-	-	3	788	204	571						
444	241	1 513	1 753	2 196	-	88	1 508	-	-	18	1 597	601	572						
325	341	1 122	1 463	1 788	-	160	1 146	-	-	18	1 306	483	573						
496 502	786 091	2 621 526	3 407 622	3 904 128	18 579	272 930	2 549 043	136	17 590	5 086	2 858 138	1 045 983	61,62/63 ohne						
58 694	67 097	399 790	466 889	525 583	3 346	54 115	339 288	14	750	594	397 478	128 108	637/638						
19 906	15 404	85 982	101 384	121 290	1 192	18 011	66 254	6	187	191	85 643	35 645	610						
11 754	34 265	118 965	153 232	164 986	2 142	6 570	116 944	7	538	220	126 195	38 795	611						
23 712	7 882	125 632	133 514	157 227	4	22 306	89 953	1	5	77	112 267	44 962	614						
3 322	9 546	69 211	78 759	82 080	8	7 228	66 137	-	-	106	73 373	8 706	617						
437 808	718 994	2 221 736	2 940 733	3 378 545	15 233	218 815	2 209 755	122	16 860	4 492	2 460 660	917 875	62/63 ohne						
60 240	70 923	83 880	154 802	215 042	472	38 539	87 542	3	861	132	127 414	87 628	637/638						
1 075	530	3 596	4 127	5 202	-	237	2 733	1	6	15	2 976	2 226	622						
23 484	33 879	130 976	164 854	188 340	948	7 777	142 905	12	1 476	230	153 106	35 234	623						
30 430	51 552	124 041	175 594	206 026	4 239	17 524	120 241	10	1 084	588	143 088	62 941	624						
52 704	149 424	559 041	708 464	761 168	1 750	17 122	565 797	14	2 234	291	586 902	174 265	625						
90 956	48 272	324 919	373 190	464 147	1 222	16 237	356 814	27	3 037	336	377 311	86 833	626						
31 849	57 660	163 157	220 818	252 667	595	15 835	161 149	10	1 340	484	178 917	73 751	627						
9 468	16 659	25 392	42 050	51 519	128	3 240	29 327	4	796	71	33 491	18 024	628						
23 679	31 254	161 794	193 050	216 729	1 630	8 166	143 423	5	614	281	153 832	62 899	631						
36 628	69 497	177 241	246 739	283 367	480	47 341	159 972	7	2 011	440	209 804	73 562	632						
3 903	7 972	27 542	35 515	39 416	248	1 863	24 604	3	155	111	26 868	12 548	633						
35 502	67 946	191 752	259 695	295 198	1 094	18 941	184 812	6	1 673	595	206 521	88 676	634						
22 150	84 674	163 170	247 846	269 994	1 762	17 805	160 829	10	349	507	180 745	89 249	635						
15 740	28 752	85 235	113 989	129 730	665	8 188	69 607	10	1 224	411	79 685	50 039	636						
167 420	219 668	269 898	489 575	656 995	6 559	59 281	368 469	23	6 027	1 050	440 341	216 658	64						
41 014	34 310	41 240	75 552	116 565	580	13 865	53 011	-	-	56	67 456	49 107	641						
31 014	37 530	44 435	81 965	112 278	301	4 841	60 095	6	1 911	109	67 150	45 825	642						
71 196	106 242	99 155	205 396	276 593	5 027	29 982	158 462	8	3 777	361	197 249	79 346	643						
9 008	17 068	32 803	49 872	58 880	170	3 698	39 467	2	45	204	43 384	15 501	644						
2 822	5 685	8 698	14 385	17 206	92	1 315	10 050	4	77	85	11 535	5 673	645						
1 449	2 082	8 881	10 965	12 414	37	1 153	6 641	-	-	44	7 831	4 582	646						
7 328	10 004	17 554	27 560	34 889	154	3 352	20 880	2	156	93	24 541	10 350	647						
3 589	6 747	17 132	23 880	27 470	198	1 075	19 863	1	61	98	21 195	6 274	648						
1 567 267	93 344	2 027 228	2 120 573	3 687 841	11 568	425 356	1 752 796	123	272 228	4 638	2 461 953	1 225 901	637,638, 67-69,7-9						
107 079	49 929	974 495	1 024 424	1 131 502	346	35 983	1 949 810	28	1 315	1 141	987 457	144 048	637,638, 67-69						
52 560	46 818	108 003	154 821	207 379	135	18 174	127 001	15	410	520	145 722	61 661	637,638						
18 304	2 216	35 016	37 233	55 535	6	7 494	28 600	7	311	101	36 413	19 125	637						
34 256	44 602	72 987	117 588	151 844	129	10 680	98 401	8	99	419	109 309	42 536	638						
31 239	2 961	213 307	216 268	247 507	187	15 604	195 032	10	702	497	211 525	35 979	67						
383	38	2 598	2 636	3 019	-	13	1 457	-	-	19	1 470	1 549	672						
1 720	600	9 084	9 684	11 404	-	404	7 641	1	1	77	8 046	3 358	673						

noch: 1. Anlagevermögen, Umlaufvermögen, Rohvermögen,
der gewerblichen Betriebe auf den

Gewerbe- kenn- ziffer	Wirtschaftsgliederung	Gewerbe- betriebe	Anlagevermögen				
			Sachanlagen			Finanz- anlagen (einschl. Gewerbe- berechtig- ungen)	
			Inländische Betriebsgrund- stücke	Maschinen und maschinelle Anlagen	Sonstige Sach- anlagen		
							Betriebe
Anzahl	Anzahl						
noch: o) Nichtnatürliche Personen, darunter:							
674	Vermittlergewerbe	212	16	753	2 205	5 068	3 360
675	Auskunfts- und Inkassogewerbe	20	3	158	-	2 037	362
676	Wirtschaftswerbung	159	15	1 494	52	5 295	571
677	Verleihgewerbe	42 ²⁾	12	655	2 495	4 124	2
678	Sonstiges Hilfgewerbe des Handels						
68	Geld-, Bank- und Börsenwesen (ohne Postscheckdienst und Postsparkassen)	115	29	2 587	252	3 879	16 383
682	Öffentliche Banken mit Sonderaufgaben	3	1	27	37	16	5
683	Private Kreditinstitute	28	11	952	30	868	1 733
686	Sparkassen	8	4	969	-	837	12 816
688	Sonstige Zweige des Geld- und Bankwesens	76	13	639	185	2 158	1 829
69	Versicherungswesen (ohne Sozialversicherung)	19	2	33	-	45	101
7	Dienstleistungen (ohne solche aus 9)	2 785	1 222	280 051	121 294	179 122	341 041
71	Wohnungs- und Grundstücksbesitz; Vermögensverwaltung darunter:	2 093	1 093	259 161	108 865	139 683	327 610
711	Wohnungs- und Grundstücksbesitz	1 053	770	156 891	3 064	17 548	13 244
714	Beteiligungsgesellschaften	31	6	1 987	18	1	135 720
715	Vermögensverwaltung	778	166	66 820	101 866	118 288	163 709
72	Gaststättenwesen	199	71	13 747	1 433	13 135	1 125
73	Kunst, private Forschung, Theater, Film, Rundfunk, Schaustellung	348 ²⁾	33	5 684	7 893	22 128	11 941
731	Kunst und Schrifttum						
732	Private Forschung	20	1	106	95	138	37
733	Theater und Varietés	12	-	-	231	955	1
734	Filmwesen	308 ²⁾	32	5 578	7 508	20 774	11 898
735	Rundfunkwesen						
736	Schaustellungsgewerbe	4	-	-	59	223	5
74	Sportpflege-, Bade- und Schwimmanstalten	15	6	456	19	286	49
741	Sportpflege (ohne Sportplätze)	11	4	271	-	168	49
745	Bade- und Schwimmanstalten	4	2	185	19	118	-
75	Korrespondenz-, Nachrichten-, Schreibbüros u.ä.	12 ²⁾	-	-	519	884	166
76	Fotografisches Gewerbe	2 ²⁾					
77	Friseurgewerbe und Schönheitssalons						
78	Übrige Dienstleistungen (ohne solche aus 9)	96	18	1 000	2 523	2 744	124
781	Wäscherei, Färberei und chemische Reinigung	49 ²⁾	13	876	2 509	2 238	63
783	Zimmer-, Fenster-, Möbel-, Teppichreinigung u.ä.						
784	Bewachungsgewerbe	37	3	91	14	421	61
785	Bestattungsinstitute	5 ²⁾	1	1	-	61	-
787	Aufbewahrungsgewerbe						
8	Verkehrswirtschaft	946	244	35 994	119 552	229 266	128 363
83	Schiensysteme (ohne Deutsche Bundesbahn)	36	30	4 645	5 898	16 719	2 073
831	Nichtbundesbahneigene Eisenbahnen	22	19	3 310	5 170	12 208	1 655
835	Straßenbahnen	14	11	1 335	688	4 511	1 908
84	Straßenverkehr	171	47	2 602	3 830	15 946	2 170
841	Personen-Kraftwagenverkehr	82	32	1 839	2 419	9 405	1 659
844	Güter-Kraftwagenverkehr	89	15	763	1 411	6 541	511
85	Schifffahrt, Wasserstraßen- und Hafenwesen darunter:	348	53	14 267	105 761	173 786	121 393
852	Seeschifffahrt	159	7	395	77 217	129 904	83 583
853	Sachverständigen- und Lotsenwesen der Seeschifffahrt	3	1	2	3	56	-
854	Seehafen-, Leuchtfeuer- und Tauchereiunternehmen	32	5	936	2 905	2 551	2 986
855	Binnenschifffahrt	128 ²⁾	24	11 763	23 376	40 048	34 497
856	Sachverständigen- und Lotsenwesen der Binnenschifffahrt						
857	Binnenwasserstraßen- und -hafenunternehmen	23	14	1 105	2 138	1 009	323
86	Luftverkehr	11	4	426	54	276	1
861	Flughafen- und Flugplatzunternehmen	8	4	426	54	273	1
865	Luftverkehrsunternehmen	3	-	-	-	3	-
87	Verkehrsmittel- und -hilfgewerbe	380	110	14 054	4 049	22 539	2 726
871	Spekulation und Lagererei	307 ²⁾	97	12 289	3 907	20 162	1 742
873	Kraftfahrunterricht und private Kraftfahrzeugüberwachung						
874	Garagen	2 ²⁾					
876	Reise- und Auswanderungsbüros	46	6	1 465	63	2 126	885
9	Öffentlicher Dienst und Dienstleistungen im öffentlichen Interesse darunter:	394	64	12 224	2 664	6 356	4 261
93	Politische und wirtschaftliche Organisationen	22	4	144	72	173	13
94	Rechts- und Wirtschaftsberatung	282	19	1 646	1 845	2 557	3 347
941	Rechtsberatung	16	3	7	7	74	30
945	Wirtschaftsberatung	266	18	1 643	1 838	2 483	3 317
96	Erziehung, Wissenschaft und Kultur	28	8	1 132	31	271	145
961	Erziehung und Schulung	6	3	922	5	141	1
965	Wissenschaft und Kultur	22	5	210	26	130	144
99	Gesundheitswesen und Hygiene	58	32	9 200	716	3 058	755
991	Anstalten und Einrichtungen der Gesundheitspflege	49 ²⁾	31	9 194	681	2 944	749
992	Freie Berufe der Gesundheitspflege						
994	Desinfektion und Schädlingsbekämpfung	2 ²⁾					
995	Straßenreinigung, Kanalisation, Müllabfuhr	4	-	-	2	51	6
o) Nichtnatur							
darunter: Offene Handelsgesellschaften, Kommandit							
0 - 9	Gesamtsumme	103 694	48 650	3 116 623	2 752 591	2 340 526	599 333
0	Land-, Forst- und Jagdwirtschaft, Fischerei	368	179	8 131	14 744	18 404	2 589
1 - 5	Produzierendes Gewerbe	50 704	28 798	2 109 288	2 284 119	1 270 891	240 066
61, 62/63 ohne 637/638	Großhandel	17 048	7 140	357 608	92 513	369 507	190 786
64	Einzelhandel	20 757	7 697	297 889	28 235	198 601	32 872
657, 658, 67-69, 7-9	Sonstige Wirtschaftsbereiche	14 817	4 836	343 707	340 980	483 123	133 020
0	Land-, Forst- und Jagdwirtschaft, Fischerei darunter:	368	179	8 131	14 744	18 404	2 589
06	Gewerbliche Gärtnerei und Sämereiwirtschaft	183	112	2 602	274	1 219	116
061	Gewerbliche Gärtnerei	180	110	2 494	272	1 186	78
065	Sämereiwirtschaft	3	2	108	2	33	38

1) Auf der Grundlage der Arbeitstätigkeitssystematik. - 2) Wegen Wahrung des Steuergeheimnisses nicht veröffentlicht.

Schulden und sonstige Abzüge sowie Einheitswert

1. 1. 1953 nach wirtschaftlicher Gliederung

Umlaufvermögen				Schulden und sonstige Abzüge								Einheitswert			Gewerbesteuerkennziffer
zusammen	Vorratsvermögen	Sonstiges Umlaufvermögen	zusammen	Rohvermögen	Kreditgewinnabgabe	Sonstige Dauerschulden	Übrige Schulden	Abzüge auf Grund von Sachteilbeteiligungen		zusammen		Einheitswert			
								Betriebe	Betrag	Betriebe	Betrag				
													Anzahl	1 000 DM	
Betrag										Betrag		Betrag			
1 000 DM										1 000 DM		1 000 DM			
Gesellschaften mit beschränkter Haftung															
11 386	191	46 444	46 634	58 019	5	6 814	35 072	3	588	172	42 480	15 539	674		
2 556	68	5 487	5 555	8 111	37	771	5 458	1	19	19	6 267	1 845	675		
7 412	1 671	137 933	139 605	147 018	87	1 567	136 164	4	57	142	137 875	9 141	676		
7 276	160	4 788	4 948	12 224	58	5 896	3 088	-	-	36	9 041	3 182	677		
23 101	150	648 960	649 110	672 212	18	2 205	624 269	3	203	107	626 696	45 519	678		
85	-	797	797	882	-	-	387	-	-	2	387	496	682		
3 583	2	184 336	184 338	187 921	-	274	169 958	2	159	24	170 391	17 530	683		
14 622	-	265 378	265 378	280 000	-	153	272 517	-	-	8	272 670	7 330	686		
4 811	148	198 449	198 597	203 409	18	1 778	181 407	1	44	73	185 248	20 163	688		
379	-	4 225	4 225	4 404	6	-	3 508	-	-	17	3 514	889	69		
921 506	29 323	580 744	610 065	1 531 575	9 065	148 281	426 641	72	241 295	2 284	825 285	706 291	7		
835 317	7 823	484 501	492 321	1 327 640	6 596	129 576	305 003	63	240 963	1 653	682 137	645 500	71		
190 746	1 338	121 139	122 477	313 222	3 874	85 323	85 928	12	2 278	912	177 401	135 821	711		
137 726	-	85 465	85 465	223 192	46	1 499	17 915	4	88 541	18	108 000	115 191	714		
450 682	5 702	176 783	182 484	633 168	2 234	20 093	183 889	43	144 924	536	351 141	282 024	715		
29 440	3 263	10 692	13 956	43 395	1 470	4 824	16 488	1	12	180	22 794	20 603	72		
47 646	17 234	74 418	91 651	139 300	938	12 472	94 502	5	123	315	108 036	31 266	73		
375	6	590	595	971	-	10	414	-	-	15	424	547	732		
1 187	28	507	535	1 822	-	226	843	-	-	10	1 069	735	733		
45 759	17 196	73 082	90 278	136 039	925	12 213	92 307	5	123	283	106 168	29 872	735		
287	-	9	9	296	13	12	226	-	-	3	252	45	736		
809	37	126	163	972	3	179	128	-	-	11	311	660	74		
487	-	54	54	541	3	170	58	-	-	7	232	309	741		
322	37	72	109	431	-	9	70	-	-	4	79	351	745		
1 569	231	4 631	4 863	6 431	-	66	4 721	1	85	11	4 872	1 560	75		
6 392	584	6 056	6 640	13 035	58	1 098	5 370	2	112	93	6 639	6 394	77		
5 686	516	3 899	4 415	10 101	58	710	4 257	-	-	47	5 025	5 076	781		
588	3	1 949	1 952	2 540	-	376	929	2	112	37	1 417	1 122	784		
62	43	98	141	204	-	-	71	-	-	4	71	133	785		
513 175	12 586	440 438	453 027	966 199	855	238 153	349 197	21	29 605	872	617 811	348 396	8		
29 296	1 032	14 557	15 589	44 885	120	1 922	13 865	1	120	34	16 027	28 858	83		
20 853	868	11 635	12 503	33 356	120	1 571	11 625	1	120	22	13 436	19 920	831		
8 443	164	2 922	3 086	11 529	-	209	2 240	-	-	12	2 591	8 938	835		
24 547	671	10 593	11 264	35 811	209	4 351	17 643	1	100	164	22 344	13 470	84		
15 322	642	5 583	6 225	21 546	188	3 493	9 377	-	-	79	13 060	8 488	841		
9 225	29	5 010	5 039	14 865	21	898	8 266	1	100	85	9 284	4 982	844		
415 208	9 680	325 606	335 286	750 491	408	225 791	228 178	13	29 104	324	483 481	267 012	85		
291 099	596	194 768	195 364	486 462	40	204 743	108 565	5	4 486	144	317 834	168 629	852		
61	-	78	78	139	-	-	46	-	-	3	46	93	853		
9 377	606	8 497	9 103	18 479	83	1 455	5 457	1	2 431	31	9 426	9 052	854		
109 686	8 157	119 784	127 941	237 627	237	19 416	112 107	7	22 187	121	153 947	83 682	855		
4 575	321	2 265	2 586	7 160	48	177	1 815	-	-	22	2 040	5 120	856		
756	42	1 003	1 045	1 801	-	176	494	-	-	9	670	1 132	857		
753	42	876	918	1 671	-	176	461	-	-	2	637	1 045	861		
3	-	127	130	130	-	33	33	-	-	3	97	865	86		
43 368	1 161	88 679	89 843	133 211	118	5 873	89 017	6	281	341	95 289	37 924	87		
38 100	713	82 881	83 596	121 696	118	5 269	81 233	5	258	271	86 877	34 822	871		
4 540	14	5 117	5 131	9 671	-	356	6 838	1	23	44	7 218	2 453	876		
25 507	1 506	31 551	33 057	58 565	1 302	2 939	27 148	2	13	341	31 400	27 166	9		
404	5	10 226	10 231	10 634	41	-	9 618	-	-	14	9 658	976	93		
9 394	581	16 153	16 733	26 127	598	996	12 476	-	13	243	14 082	12 947	94		
114	2	635	637	751	-	6	338	-	-	12	344	341	941		
9 280	579	15 518	16 096	25 376	598	990	12 138	2	13	231	13 738	11 640	945		
1 579	203	747	951	27 531	67	186	825	-	-	26	1 078	1 452	96		
1 069	39	173	212	1 281	40	67	366	-	-	6	473	808	961		
510	164	574	739	1 250	27	119	459	-	-	20	605	644	965		
13 730	714	3 785	4 499	18 230	596	1 750	3 612	-	-	54	5 958	12 772	99		
13 569	690	3 607	4 297	17 866	596	1 724	3 431	-	-	41	5 751	12 116	991		
59	1	37	38	98	-	-	22	-	-	2	22	75	992		
59	1	37	38	98	-	-	22	-	-	2	22	75	995		
liche Personen															
gesellschaften und ähnliche Gesellschaften															
8 809 048	7 408 241	12 020 349	19 428 617	28 237 688	235 649	2 178 912	12 387 293	-	-	98 397	14 801 865	13 435 783	0 - 9		
43 866	3 234	14 904	18 137	62 007	571	17 230	14 038	-	-	298	31 841	30 159	0		
5 904 334	4 950 445	6 378 538	11 328 995	17 233 332	139 082	1 359 168	6 715 270	-	-	48 812	8 213 534	9 019 806	1 - 5		
1 010 416	1 477 226	2 963 272	4 440 507	5 450 924	54 056	310 631	2 977 488	-	-	16 591	3 342 176	2 108 723	61,62/83ohne 637/638		
549 600	890 921	590 119	1 481 043	2 030 647	15 746	169 936	828 413	-	-	19 978	1 014 094	1 016 537	64		
1 300 832	86 415	2 073 516	2 159 935	3 460 778	26 194	321 947	1 852 084	-	-	12 718	2 200 220	1 260 558	637,638, 67-69,7-9		
43 866	3 234	14 904	18 137	62 007	571	17 230	14 038	-	-	298	31 841	30 159	0		
4 211	1 304	3 042	4 347	8 561	16	704	2 905	-	-	157	3 624	4 934	06		
4 031	1 109	2 766	3 876	7 909	16	674	2 633	-	-	154	3 322	4 584	061		
180	195	276	471	652	-	30	272	-	-	3	302	350	065		

noch: 1. Anlagevermögen, Umlaufvermögen, Rohvermögen,
der gewerblichen Betriebe auf den

Gewerbe- kenn- ziffer	Wirtschaftsgliederung	Gewerbe- betriebe	Anlagevermögen				
			Sachanlagen			Finanz- anlagen (einschl. Gewerbe- betriebs- anlagen)	
			Inländische Betriebsgrund- stücke	Maschinen und maschinelle Anlagen	Sonstige Sach- anlagen		
							Betriebe
		Anzahl	Anzahl				
noch: c) Nichtnatürliche Personen, darunter: Offene Handels							
07	Gewerbliche Tierzucht	57	19	989	90	658	47
08	Hochsee- und Küstenfischerei	78	10	288	14 246	16 190	2 303
081	Dampfer- und Große Heringsfischerei	39	6	210	13 034	15 569	2 262
085	Küsten-, Haff- und Kleine Hochseefischerei	39	4	78	1 212	621	41
1 - 5	Produzierendes Gewerbe	50 704	28 798	2 109 288	2 284 119	1 270 891	240 066
1	Bergbau, Gewinnung und Verarbeitung von Steinen und Erden; Energiewirtschaft	2 818	2 005	113 494	157 301	112 468	37 891
11	Steinkohlenbergbau	23 ₂₎	5	196	930	983	30
13	Ersbergbau	2 ₂₎					
14	Salsbergbau und Salinen						
15	Sonstiger Bergbau einschl. Erdölgewinnung, Gewinnung und Aufbereitung von Bernstein und Torf	37	24	877	1 192	444	230
17	Gewinnung und Verarbeitung von Steinen, Erden und grobkeramischen Erzeugnissen	2 642	1 886	108 445	148 396	102 550	35 022
171	Gewinnung und Bearbeitung von Natursteinen und anderen Mineralien	544	383	16 626	17 067	12 351	6 758
172	Steinbildhauerei und Steinmetzerei	240	135	1 867	1 081	1 354	339
173	Gewinnung und Aufbereitung von Sand und Kies	282	161	6 818	18 083	18 118	3 968
174	Zementindustrie	33	31	8 471	25 530	5 737	6 379
175	Kalk-, Gips- und Kreidegewinnung und -verarbeitung	144	114	6 146	11 440	4 800	2 188
176	Herstellung von Ziegeln- und anderen grobkeramischen Erzeugnissen	613	564	44 239	47 086	31 605	6 982
177	" " " " künstlichen Steinerzeugnissen	740	468	22 389	26 396	27 155	8 228
178	Sonstige Verarbeitung von Steinen und Erden	46	30	1 889	1 713	1 430	180
18	Energiewirtschaft (ohne Energiewirtschaft mit Verkehr)	112	89	3 828	6 675	8 443	2 601
191	Elektrizität (Öffentlich)	97 ₂₎	83	3 787	6 575	7 758	2 599
193	Gas (Öffentlich)	2 ₂₎					
195	Wasser (Öffentlich)						
2	Eisen- und Metallergzeugung und -verarbeitung	11 298	6 788	616 891	632 274	354 358	44 409
21	Eisen- und Stahlindustrie	490	413	65 250	70 979	36 812	3 437
211	Hochöfen-, Stahl- und Warmwalzwerke	10	9	3 081	8 189	7 280	5
213	Schmiede-, Presse- und Hammerwerke	27	24	4 966	6 138	3 151	6
215	Ziehereien und Kaltwalzwerke	221	176	20 285	24 196	10 345	1 210
217	Eisen-, Stahl- und Tempergießereien	211	183	29 597	26 143	11 974	1 658
2196	Eisen-, Stahl- und Tempergießereien mit Maschinenbau	21	21	7 062	6 313	4 062	558
22	NE-Metallindustrie	252	170	22 313	28 524	9 674	1 722
221	Metallhütten und Umschmelzwerke	26	18	3 183	5 379	1 639	89
223	Edelmetallergzeugende Hütten und Scheideanstalten	7	2	50	21	44	2
225	Metallhalbzeugwerke	48	37	10 251	15 927	4 735	638
227	Metallgießereien	171	113	8 829	7 197	3 256	993
23	Stahlbau	494	261	28 471	20 970	17 413	1 216
231	Bau von Stahl- und Eisenkonstruktionen	163	115	14 806	10 797	7 678	1 015
233	Waggonbau	7	6	3 574	4 069	2 870	3
234	Bau von Feld- und Industriebahnwagen und Material hierfür	5	5	1 821	1 015	814	
235	Kesselbau	81	52	4 119	4 196	2 385	60
236	Montage von Wärme-, Lüftungs- und gesundheitstechnischen Anlagen	238	83	4 151	893	3 666	138
24	Maschinenbau	2 191	1 463	179 449	206 394	103 909	12 561
241	Allgemeiner Maschinenbau	1 865	1 291	169 393	195 327	98 292	12 079
248	Technische Büros und Reparaturwerkstätten für Maschinen	281	129	2 187	1 959	1 887	116
249	Unternehmen mit Kombinationen außerhalb der Gruppe	45	43	7 869	9 108	3 730	366
25	Schiffbau	87	70	6 933	6 850	16 770	450
26	Straßen- und Luftfahrzeugbau	1 610	933	54 507	32 291	26 344	7 129
261	Bau von Kraftfahrzeugen und deren Motoren	50	36	5 165	3 932	3 291	234
262	Herstellung von Kraftfahrzeugbestandteilen und -zubehör	70	40	9 286	10 710	6 264	354
263	Bau von Kraftfahrzeugkarosserien und -anhängern	149 ₂₎	98	11 403	9 756	3 993	269
264	Stellmacherei	37 ₂₎	25	2 459	2 032	1 231	3
265	Fahrrad-, Krankenfahrstuhl- und Kinderwagenbau						
266	Luftfahrzeugbau und -reparaturen						
268	Reparaturwerkstätten für Kraftfahrzeuge und Fahrräder	678	337	13 706	3 163	4 896	6 074
2698	Kraftfahrzeugreparaturwerkstätten mit Einzelhandel mit Maschinen, Kraftfahrzeugen u.ä.	426	286	10 818	1 887	5 753	163
27	Elektrotechnik	922	416	44 710	39 341	30 391	2 202
271	Allgemeine Elektrotechnik	624	357	42 838	38 301	28 385	2 119
275	Elektroreparatur- und Montagewerkstätten	127	43	1 352	954	1 268	60
2798	Elektroreparatur- und Montagewerkstätten mit Einzelhandel mit Elektrogeräten	71	16	520	86	738	23
28	Feinmechanik und Optik	871	341	21 388	22 989	18 814	2 698
281	Herstellung von optischen Erzeugnissen	95	37	3 298	3 797	2 926	111
282	" " Foto-, Projektions- und kinotechnischen Erzeugnissen	29	11	1 346	1 840	7 732	53
284	" " und Reparatur von feinmechanischen Erzeugnissen	199	82	5 369	6 929	5 954	1 347
285	" " von medizinischen Erzeugnissen	213	77	2 374	2 129	2 673	355
287	" " und Reparatur von nichtelektrischen Uhren	167	95	7 878	8 189	4 780	561
2897	" " Reparatur von Uhren mit Einzelhandel mit Uhren, Gold- und Silberwaren	168	39	1 123	105	749	271
29	Eisen-, Stahl-, Blech- und Metallwarengewerbe	4 481	2 721	193 870	203 936	94 231	12 994
291	Stahlverformung	777	580	51 279	67 058	23 173	4 093
293	Herstellung von Holz- und Kochgeräten und Blechwaren	354	388	43 069	40 002	22 826	1 921
294	" " Schloßern und Beschlägen, Fahrrad- und Kraftfahrzeugteilen	370	299	31 675	29 670	13 744	2 203
295	" " Schneidwaren, Metall- und Kurswaren; Schleiferei	1 072	627	42 458	36 928	20 569	4 313
296	" " Werkzeugen	586	376	17 450	26 337	9 699	219
297	Schmiederei	435	193	1 881	1 111	1 278	71
298	Schlosserei und Schweiserei	669	250	3 926	2 794	2 851	166
299	Schlosserei mit Klempnerei	18	8	132	36	91	8
3/4	Verarbeitende Gewerbe (ohne Eisen- und Metallverarbeitung)	27 618	16 548	1 269 455	1 372 152	677 567	148 108
31	Mineralölverarbeitung und Kohlenwertstoffindustrie	26	19	1 842	1 408	1 038	40
311	Erdölverarbeitung	23	17	1 653	1 296	886	40
317	Kohlenwertstoffindustrie	3	2	189	112	152	
32	Chemische Industrie	1 203	757	79 200	48 040	49 849	9 122
34	Kunststoffverarbeitung	248	120	7 213	10 599	4 585	466
341	Herstellung von Kunststoffteilen und -waren	237	116	5 616	7 392	3 975	462
345	" " Kunstleder, Linoleum, Wachs- und u.ä.	11	4	1 597	3 207	610	4
35	Gummi- und Asbestverarbeitung	174	98	10 038	12 244	6 893	614
351	Herstellung von Gummiwaren	67	43	6 449	7 698	3 837	334
354	Regenerieranlagen, Vulkanisier- und Reparaturanstalten	89	40	1 582	1 814	1 794	34
357	Herstellung von Asbestwaren	18	15	2 007	2 732	1 262	243
36	Feinkeramische und Glasindustrie	505	312	25 390	17 334	14 866	5 354
361	Herstellung von feinkeramischen Erzeugnissen	206	154	14 751	9 541	7 879	3 561
365	Glas- und Glaswarenherstellung	299	158	10 639	7 793	6 987	1 793
37	Sägerei und Holzbearbeitung	1 808	1 614	80 622	73 337	39 329	6 850
371	Sägerei und Holzbearbeitung	1 736	1 553	72 132	59 571	35 498	6 278
373	Holzimprägnier- und -aurlaugeanstalten	12	9	156	253	125	4
375	Furnier- und Schälwerke	28	25	3 757	4 382	1 580	128
377	Sperrholz- und Holzfasersplattenwerke	32	27	4 577	9 131	2 126	440

1) Auf der Grundlage der Arbeitstätigkeitssystematik. - 2) Wegen Wahrung des Steuergeheimnisses nicht veröffentlicht.

Schulden und sonstige Abzüge sowie Einheitswert
1. 1. 1953 nach wirtschaftlicher Gliederung

Umlaufvermögen				Schulden und sonstige Abzüge							Einheitswert	Gewerbe- kenn- ziffer ¹⁾	
zusammen	Vorrats- vermögen	Sonstiges Umlauf- vermögen	zusammen	Roh- vermögen	Kredit- gewinn- abgabe	Sonstige Dauer- schulden	Übrige Schulden	Abzüge auf Grund von Schachtelbeteiligun- gen		zusammen			
								Betriebe	Betrag	Betriebe			Betrag
Betrag										Betriebe	Betrag	Betriebe	Betrag
1 000 DM										Anzahl	1 000 DM	Anzahl	1 000 DM
gesellschaften, Kommanditgesellschaften und ähnliche Gesellschaften													
1 782	495	1 633	2 127	3 912	125	137	1 766	-	-	40	2 029	1 881	07
33 028	578	6 928	7 506	40 534	364	15 827	6 464	-	-	59	22 656	17 878	08
31 075	536	6 608	7 144	38 219	363	15 518	6 032	-	-	37	21 914	16 305	081
1 953	42	320	362	2 315	1	309	432	-	-	22	742	1 573	085
5 904 334	4 950 445	6 378 538	11 328 995	17 233 332	139 082	1 359 168	6 715 270	-	-	48 812	8 213 534	9 019 806	1 - 5
421 157	95 489	235 411	330 899	752 052	11 327	57 062	224 747	-	-	2 680	293 142	458 919	1
2 139	113	1 719	1 832	3 971	-	166	2 309	-	-	19	2 475	1 496	11
													13
													14
2 744	1 608	1 210	2 816	5 560	288	514	1 624	-	-	33	2 426	3 133	15
394 416	91 968	226 746	318 718	713 129	10 793	54 076	214 989	-	-	2 533	279 862	433 277	17
52 804	11 594	37 585	49 180	101 985	825	9 097	35 137	-	-	506	45 061	56 927	171
4 641	2 365	4 793	7 157	11 797	42	938	4 422	-	-	227	5 402	6 397	172
46 986	3 093	28 370	31 464	78 449	629	5 218	34 897	-	-	267	40 745	37 705	173
46 117	11 182	19 689	30 871	76 989	4 764	8 068	15 967	-	-	31	28 800	48 190	174
24 575	4 540	12 650	17 190	41 765	2 044	4 122	11 589	-	-	140	17 756	24 008	175
129 910	33 746	64 082	97 830	227 738	2 238	15 271	55 954	-	-	600	73 464	154 277	176
84 169	23 348	52 901	76 250	160 417	227	9 848	51 776	-	-	716	61 849	98 570	177
5 214	2 100	6 676	8 776	13 989	24	1 514	5 247	-	-	46	6 785	7 203	178
21 546	1 681	5 513	7 192	28 738	166	2 266	5 513	-	-	91	7 947	20 791	19
20 718	1 644	5 234	6 876	27 594	166	2 150	5 250	-	-	82	7 567	20 026	191
													193
													195
1 647 916	1 673 241	1 978 539	3 651 786	5 299 698	42 865	382 511	2 108 436	-	-	10 943	2 533 812	2 765 882	2
176 475	139 419	194 706	334 126	510 601	2 617	35 180	187 103	-	-	486	224 902	285 701	21
18 555	10 641	8 440	19 081	37 636	181	8 623	13 897	-	-	10	22 701	14 935	211
14 262	17 232	18 335	35 567	49 830	92	2 823	17 365	-	-	27	20 280	29 550	213
56 033	45 675	74 888	120 565	176 598	916	7 416	64 853	-	-	217	73 186	103 411	215
69 372	50 187	71 666	121 852	191 223	961	12 288	67 690	-	-	211	80 940	110 285	217
18 253	15 684	21 377	37 061	55 314	467	4 030	23 298	-	-	21	27 795	27 520	2196
62 231	53 951	65 661	119 612	181 843	2 385	13 601	64 256	-	-	245	80 240	101 601	22
10 289	9 754	13 478	23 232	33 522	511	2 439	13 739	-	-	26	16 689	16 830	221
116	175	202	377	493	-	32	123	-	-	7	155	339	223
31 551	28 752	29 345	58 098	89 648	1 628	5 421	31 059	-	-	47	38 107	51 541	225
20 275	15 270	22 636	37 905	58 180	246	5 709	19 335	-	-	165	25 289	32 891	227
68 072	133 075	129 305	262 379	330 453	5 734	18 362	196 666	-	-	491	220 765	109 687	23
34 297	67 510	41 557	109 066	143 363	3 810	5 794	85 269	-	-	163	94 876	48 489	231
10 516	19 418	9 490	28 908	39 424	1 057	8 176	17 481	-	-	7	26 714	12 710	233
3 649	7 960	6 412	14 572	18 222	99	1 173	7 243	-	-	5	8 515	9 706	234
10 761	15 818	19 471	35 289	46 051	665	1 293	26 562	-	-	80	28 521	17 530	235
8 849	22 369	52 175	74 544	83 393	103	1 926	60 111	-	-	236	62 139	21 252	236
502 313	586 269	572 301	1 158 572	1 660 885	14 723	128 766	664 035	-	-	2 146	807 523	853 361	24
475 090	557 090	532 510	1 089 600	1 564 691	13 994	124 088	626 861	-	-	1 832	764 942	799 750	241
6 148	4 087	9 217	13 305	19 453	30	1 202	8 178	-	-	269	9 409	10 042	248
21 075	25 092	30 574	55 667	76 741	699	3 476	28 996	-	-	45	33 172	43 569	249
31 005	29 624	60 569	90 196	121 198	3 268	9 711	82 977	-	-	87	95 956	25 243	25
120 262	105 891	138 265	244 157	364 417	3 173	31 023	155 391	-	-	1 537	189 587	174 827	26
12 621	10 507	15 959	26 466	39 087	435	2 351	18 780	-	-	48	21 565	17 523	261
26 613	28 441	39 484	67 925	94 536	804	4 841	40 903	-	-	67	46 549	47 986	262
25 417	25 715	29 407	55 122	80 539	541	10 003	37 591	-	-	145	48 135	32 402	263
5 724	8 323	9 144	17 467	23 191	412	2 200	10 267	-	-	36	12 878	10 313	265
27 838	11 767	19 187	30 953	58 793	284	5 127	18 464	-	-	645	23 874	34 917	266
18 621	18 748	20 470	39 220	57 839	667	5 922	26 170	-	-	416	32 760	25 080	2698
116 643	181 997	183 820	315 819	432 458	2 438	34 247	185 392	-	-	796	222 077	210 384	27
111 642	126 988	174 877	301 865	413 505	2 269	33 385	175 781	-	-	602	211 436	202 070	271
3 635	3 037	5 741	8 778	12 411	72	5 507	5 382	-	-	124	5 961	6 452	275
1 366	1 972	3 202	5 176	6 542	97	355	4 229	-	-	70	4 680	1 862	2798
65 885	79 363	87 167	166 530	232 417	2 540	20 733	77 688	-	-	845	100 961	131 452	28
10 130	12 202	12 575	24 776	34 907	1 154	4 245	11 277	-	-	93	16 675	18 231	281
4 969	6 739	7 406	14 145	19 114	503	1 712	7 999	-	-	27	10 216	8 899	282
19 598	23 946	23 121	47 066	66 666	290	2 617	21 217	-	-	191	24 123	42 539	284
7 531	8 170	11 284	19 453	26 984	72	2 628	7 755	-	-	206	10 455	16 530	285
21 407	23 840	31 191	55 032	76 439	519	9 052	26 990	-	-	163	36 561	39 876	287
2 250	4 466	1 590	6 058	8 307	2	479	2 450	-	-	165	2 931	5 377	2897
505 030	413 652	546 745	960 395	1 465 426	5 987	90 888	494 928	-	-	4 310	591 801	873 626	29
145 604	111 734	152 984	264 716	410 320	2 222	20 442	135 575	-	-	748	158 240	252 080	291
109 819	94 755	117 819	212 575	322 393	1 881	20 024	124 078	-	-	545	145 981	176 412	293
77 291	65 296	81 974	147 270	224 562	438	12 969	74 647	-	-	364	88 054	136 509	294
104 268	91 680	115 860	207 542	311 808	922	25 270	98 868	-	-	1 037	125 059	186 747	295
53 704	42 253	57 798	100 050	153 756	413	10 149	46 687	-	-	561	57 249	96 509	296
4 340	2 510	6 670	9 180	13 522	46	573	4 413	-	-	404	5 031	8 491	297
9 736	5 183	12 339	17 521	27 257	62	1 443	9 571	-	-	634	11 077	16 179	298
268	241	1 301	1 541	1 808	3	18	1 089	-	-	17	1 110	699	2991
3 467 270	2 982 720	3 273 759	6 256 494	9 723 774	81 734	853 686	3 488 075	-	-	26 561	4 423 503	5 300 258	3/4
4 327	5 580	11 450	17 030	21 359	78	1 184	14 253	-	-	26	15 515	5 843	31
3 874	5 417	11 045	16 462	20 338	78	1 119	13 822	-	-	23	15 019	5 3	

noch: 1. Anlagevermögen, Umlaufvermögen, Rohvermögen,
der gewerblichen Betriebe auf den

Gewerbe- kenn- ziffer	Wirtschaftsgliederung	Gewerbe- betriebe	Anlagevermögen				
			Sachanlagen			Finanz- anlagen (einschl. Gewerbe- berechtigungen)	
			Inländische Betriebsgrund- stücke	Maschinen und maschinelle Anlagen	Sonstige Sach- anlagen		
						Betriebe	
		Anzahl	Anzahl				
noch: c) Nichtnatürliche Personen, darunter: Offene Handels							
38	Holzverarbeitung	5 175	3 060	127 955	87 898	5 337	
381	Herstellung von Bauelementen und Serienholzbauten	2 696	1 381	26 572	18 484	1 066	
382	" " Möbeln und ähnlichen Tischlereierzeugnissen	1 103	874	65 411	44 642	2 848	
383	" " Polstermöbeln	280	112	5 664	2 508	332	
384	Böttcherei und Herstellung von Verpackungsmitteln	280	188	8 446	7 002	337	
385	Drechserei, Holzbildhauerei und Herstellung von sonstigen Holzwaren	406	274	12 205	9 532	473	
386	Herstellung von Korb-, Flecht- und Bürstenwaren	269	158	6 659	4 182	158	
387	" " Erzeugnissen aus natürlichen Schnitz- und Formstoffen und Kork	68	46	2 230	1 105	102	
389	Holzveredlung	8	-	-	1	7	
39	Tischlerei mit Glaserei	65	27	768	442	19	
391	Papierherzeugung und -verarbeitung; Druckereigewerbe	2 384	1 259	128 821	205 878	11 868	
393	Papierherzeugung	140	129	39 985	85 003	3 993	
395	Papierveredlung	31	25	5 295	4 376	256	
397	Papierverarbeitung	524	293	32 770	37 692	3 936	
41	Druckereigewerbe	1 689	812	50 771	80 807	3 513	
411	Lederherzeugung und -verarbeitung	1 573	905	62 157	39 919	3 626	
413	Lederherzeugung	259	223	28 273	15 142	1 608	
415	Herstellung von Lederwaren	614	267	10 669	4 135	1 194	
417	" " Lederhandschuhen	64	34	1 320	667	171	
419	" " Schuhen, Schuhreparaturwerkstätten und Maßschuhmacherei	520	346	21 219	19 672	625	
42	Unternehmen mit Kombinationen außerhalb der Gruppe	116	35	676	303	28	
4201	Textilgewerbe	2 534	1 643	269 154	539 557	41 421	
421	Spinnerei mit Weberei (Kombination 423 mit 424)	90	79	59 589	145 772	20 689	
422	Chemiefaserherstellung	10	8	590	458	607	
423	Erzeugung und Aufbereitung von Spinnstoffen	63	41	4 073	5 297	315	
424	Spinnerei und Garbherstellung	222	170	42 631	90 560	5 265	
425	Weberei	897	664	96 832	175 918	9 846	
426	Wirkerei und Strickerei	706	381	33 877	73 675	3 154	
427	Sonstiges Textilgewerbe	408	203	15 488	15 933	1 038	
428	Textilveredlung (Ausrüstung)	135	96	16 032	31 909	753	
429	Textilhilfsgewerbe	3	1	42	35	76	
43	Bekleidungsindustrie	1 840	701	46 087	31 779	10 998	
431	Herstellung von Oberbekleidung	1 080	355	23 370	17 128	9 193	
432	" " Wäsche	273	112	7 163	4 938	202	
433	" " Hüten und Mützen	153	57	3 265	2 428	133	
434	" " Bekleidungszubehör	164	55	4 645	1 987	724	
435	Bettfedernaufbereitung und Matratzenherstellung	142	86	5 743	4 477	694	
436	Rauchwarenherstellung und Kürschnerherstellung	118	34	1 786	793	46	
437	Hilfsgewerbe der Kleider- und Wäscheherstellung	10	2	115	28	4	
44	Herstellung von Musikinstrumenten, Spielwaren, Schmuckwaren u.ä., Bearbeitung von Edelsteinen	692	307	15 185	9 145	760	
441	Herstellung von Großmusikinstrumenten	41	28	2 317	761	112	
442	" " sonstigen Musikinstrumenten	37	22	592	668	19	
443	" " Spielwaren, Puppen und Christbaumschmuck	137	89	5 333	3 108	196	
444	" " Turn- und Sportgeräten und Faltbooten	25	20	1 731	834	78	
445	" " Schmuckwaren und schmuckähnlichen Erzeugnissen	302	112	4 718	3 497	315	
446	Bearbeitung von Edelsteinen	118	32	386	272	33	
4495	Gold- und Silberwaren u.ä.	32	4	108	5	7	
45	Mühlengewerbe, Mäher- und Futtermittelherstellung, Bäckerei- und Süßwarengewerbe	4 201	2 561	118 600	118 990	23 426	
4501	Mühlengewerbe mit Bäckerei	30	27	582	557	432	
451	Mühlengewerbe (ohne Öl- und Getreidemühlen)	936	832	48 294	66 038	8 013	
452	Nährmittel- und Zutatengewerbe	104	65	9 814	8 053	6 135	
453	Stärkeherstellung	52	4	1 019	817	440	
454	Kartoffeltrocknung	54	37	4 894	5 066	5 327	
455	Futtermittelherstellung	2 803	1 429	34 371	15 041	1 325	
456	Bäckerei und Brotfabrikation	78	59	7 460	6 390	197	
457	Herstellung von Dauerbackwaren, Kunsthonig und Mischsirup	182	105	11 893	16 687	1 942	
458	Süßwarengewerbe	182	105	11 893	16 687	1 942	
459	Bäckerei mit Fleischerei	182	105	11 893	16 687	1 942	
46	Fleisch- und Fischverarbeitung, Milchverwertung, Speiseöl- und Speisefettherstellung; Zuckerindustrie	2 757	1 484	70 086	65 004	5 758	
461	Fleischerei und Fleischwarenherstellung	2 371	1 188	35 076	16 988	913	
462	Schlachthäuser	4	1	14	11	-	
463	Fischverarbeitung	90	64	4 162	1 747	1 896	
464	Milchverwertung	223	177	11 452	11 120	1 448	
465	Ölmühlen und Margarineindustrie	60	46	11 199	14 195	1 231	
466	Zuckerindustrie	9	8	8 183	20 943	22	
47	Obst- und Gemüseverwertung, Kaffee- und Teeverarbeitung, Herstellung von Gewürzen u.ä., Eingeinigung, Kühlhäuser	557	370	29 815	19 512	7 862	
471	Obst- und Gemüseverarbeitung	557	370	29 815	19 512	7 862	
472	Kaffeeherstellung	206	15	6 675	3 044	2 701	
473	Kaffeeherstellung, Kaffee-Ersatz	139	88	6 990	3 598	1 039	
474	Teeherstellung, technische Erzeugnisse	22	18	2 365	2 931	289	
476	Herstellung von Essig, Senf, Essensen, Aromen, Gewürzen u.ä.	22	18	2 365	2 931	289	
477	Eisgewinnung	22	18	2 365	2 931	289	
48	Kühlhäuser	22	18	2 365	2 931	289	
481	Getränkherstellung	1 549	1 136	169 491	74 324	13 109	
481	Brauerei und Mälzerei	606	586	129 217	50 981	7 275	
483	Spiritusgewinnung (einschl. Hefeherstellung)	541	335	26 502	14 341	4 901	
485	Herstellung von verarbeiteten Weinen	78	43	5 608	1 623	70	
487	" " Mineralbrunnen, Mineralwasser und Limonaden	324	172	8 164	7 379	863	
49	Tabakwarenherstellung	292	202	27 799	17 184	1 500	
491	Zigarettfabrikation	238	163	15 335	4 041	1 232	
495	Zigaretten-, Rauch-, Kau- und Schnupftabakfabrikation	54	39	12 264	13 143	248	
5	Bau-, Ausbau- und Bauhilfsgewerbe	8 970	3 457	109 448	122 392	9 658	
51	Hoch-, Tief- und Ingenieurbau	4 060	1 939	86 786	111 348	7 650	
5101	Allgemeiner Hoch-, Tief- und Ingenieurbau	866	538	33 334	44 282	2 872	
511	Architektur-, Bauingenieur- und Vermessungsbüro (nicht amtlich)	232	15	271	407	124	
513	Hoch- und Ingenieurbau	2 031	881	31 359	30 929	2 840	
514	Tief- und Ingenieurbau	540	264	7 501	21 150	466	
515	Schornsteine-, Feuerungs- und Industrieofenbau	37	18	1 217	314	297	
516	Isolierbau	55	20	794	298	78	
518	Abbruchunternehmen	39	19	1 018	1 625	980	
519	Unternehmen mit Kombinationen außerhalb der Gruppe	240	184	9 292	12 343	1 020	
55	Zimmerei und Dachdeckererei	1 343	627	8 853	6 149	480	
551	Zimmerei und Ingenieurbau	706	393	5 165	3 930	170	
555	Dachdeckererei	406	88	1 313	325	164	
559	Unternehmen mit Kombinationen außerhalb der Gruppe	231	146	2 375	1 894	146	
56	Bauinstallation	1 573	446	8 166	2 335	634	
561	Klempnerei, Gas- und Wasserinstallation	994	284	4 847	1 531	467	
565	Elektroinstallation	364	93	1 442	385	92	
5696	Elektroinstallation mit Fachhandel	215	69	1 877	419	75	

1) Auf der Grundlage der Arbeitsstättensystematik. - 2) Wegen Wahrung des Steuergeheimnisses nicht veröffentlicht.

Schulden und sonstige Abzüge sowie Einheitswert
1.1.1953 nach wirtschaftlicher Gliederung

Umlaufvermögen				Rohvermögen	Schulden und sonstige Abzüge						Einheitswert	Gewerbesteuerkennziffer ¹⁾	
zusammen	Vorratsvermögen	Sonstiges Umlaufvermögen	zusammen		Kreditgewinnabgabe	Sonstige Dauerschulden	Übrige Schulden	Abzüge auf Grund von Schachtelbeteiligungen		zusammen			
								Betriebe	Betrag	Betriebe			Betrag
Betrag												Betrag	
1 000 DM												1 000 DM	
gesellschaften, Kommanditgesellschaften und ähnliche Gesellschaften													
272 390	237 639	274 462	512 102	784 496	3 903	68 191	297 411	-	-	5 000	369 500	414 984	38
58 545	46 034	54 142	104 176	164 352	12 779	12 779	68 098	-	-	2 578	81 537	87 753	38
136 071	119 460	124 268	243 729	379 801	1 810	33 807	144 002	-	-	1 088	179 618	200 180	382
11 363	12 091	19 681	31 772	43 133	32	3 942	20 010	-	-	274	23 984	19 148	383
19 507	17 387	14 765	32 152	51 660	378	4 855	17 546	-	-	269	22 779	28 879	384
27 557	24 910	24 303	49 212	76 768	574	7 042	25 117	-	-	389	32 734	44 035	385
13 608	13 355	19 150	32 506	46 115	262	3 899	15 715	-	-	265	19 873	26 239	386
4 050	3 750	5 711	9 460	13 512	74	1 244	5 183	-	-	66	6 499	7 012	387
- 10	19	57	76	86	-	10	25	-	-	7	36	52	388
1 549	633	1 885	2 519	4 069	55	613	1 715	-	-	64	2 382	1 686	389
425 504	218 641	330 356	548 998	974 502	5 217	94 340	271 983	-	-	2 347	371 540	602 965	39
146 917	84 469	110 817	195 287	342 203	1 648	36 542	70 847	-	-	137	109 038	233 166	391
8 266	8 266	13 160	21 426	33 679	293	4 573	10 092	-	-	30	14 957	18 723	393
92 019	69 662	82 179	151 842	243 861	1 066	17 934	72 597	-	-	514	91 538	152 266	395
174 315	56 244	124 200	180 443	354 739	2 210	35 291	118 447	-	-	1 666	155 947	198 810	397
40 639	180 680	182 314	362 995	493 633	3 100	46 981	179 578	-	-	1 333	229 655	263 981	41
52 346	81 682	44 626	126 308	178 653	1 422	18 719	48 485	-	-	257	68 623	110 029	411
20 452	22 597	40 394	62 991	83 443	444	6 800	30 016	-	-	599	37 261	46 186	413
3 141	7 596	6 574	14 170	17 312	14	7 358	9 471	-	-	62	9 843	7 468	415
53 294	65 381	89 341	154 723	208 016	1 220	18 556	91 399	-	-	503	111 174	96 843	417
1 406	3 424	1 379	4 803	6 209	-	435	2 320	-	-	112	2 754	3 455	419
968 205	898 439	859 871	1 758 316	2 726 520	20 359	248 745	840 895	-	-	2 459	1 110 006	1 616 510	42
245 083	223 598	164 433	388 031	633 114	8 186	54 948	173 177	-	-	89	236 312	396 802	420
2 111	754	3 347	4 101	6 213	-	1 337	2 843	-	-	9	4 180	2 032	421
10 753	7 157	9 937	17 095	27 848	141	1 809	9 318	-	-	61	11 267	16 579	422
155 981	127 489	129 905	257 397	413 378	2 909	34 121	106 285	-	-	214	143 317	270 061	423
323 968	371 163	338 210	709 374	1 032 942	7 315	90 965	349 757	-	-	872	448 038	584 904	424
130 059	112 967	126 141	239 108	369 147	652	42 640	114 635	-	-	686	157 928	211 218	425
40 449	39 440	44 950	84 393	124 726	44	814	44 726	-	-	394	59 989	64 751	426
59 969	15 932	42 846	58 779	118 747	342	9 185	39 249	-	-	131	48 717	69 970	427
153	135	102	238	391	-	14	184	-	-	3	198	193	428
121 844	203 111	216 678	419 791	541 637	2 998	63 880	244 245	-	-	1 855	311 124	230 508	43
67 974	118 285	123 889	242 173	310 149	2 024	35 683	140 060	-	-	1 019	177 766	132 383	431
17 560	33 741	34 250	67 992	85 552	370	14 270	39 146	-	-	269	53 786	31 766	432
7 671	8 785	10 938	19 723	27 394	127	2 673	10 591	-	-	145	13 391	14 001	433
10 350	14 846	21 152	35 998	46 349	186	5 240	19 705	-	-	162	25 132	21 214	434
13 799	19 427	18 798	38 227	52 025	206	4 067	25 400	-	-	137	29 313	22 711	435
4 270	7 908	7 101	15 009	19 279	85	1 832	9 215	-	-	113	11 311	8 147	436
220	119	550	669	889	-	115	488	-	-	10	603	286	437
33 336	38 709	52 188	90 898	124 231	631	12 776	40 041	-	-	668	53 448	70 781	44
3 967	4 626	3 056	7 682	11 649	543	1 477	3 485	-	-	39	5 301	6 347	441
1 913	2 287	3 543	5 830	7 743	18	2 005	2 893	-	-	36	4 917	2 626	442
11 408	8 695	12 551	21 246	32 653	126	2 477	10 452	-	-	135	13 054	19 599	443
3 082	4 214	3 844	8 058	11 139	79	3 641	3 641	-	-	23	4 658	6 481	444
11 409	14 739	24 277	39 017	50 425	34	5 197	15 849	-	-	294	21 082	29 342	445
1 240	2 448	4 476	6 924	8 163	2	497	2 835	-	-	110	3 334	4 829	446
317	1 700	441	2 141	2 459	31	185	886	-	-	31	1 102	1 357	449
331 141	201 084	282 038	483 121	814 266	4 716	57 355	341 955	-	-	3 953	404 030	410 245	45
1 617	1 158	1 017	2 175	3 792	5	372	1 835	-	-	29	2 209	1 583	450
146 921	118 100	178 470	296 574	443 495	3 152	26 805	212 741	-	-	859	242 698	200 799	451
28 311	8 489	14 241	21 042	369	17	7 451	17 873	-	-	102	25 694	25 351	452
2 602	1 445	1 760	3 205	5 807	99	160	1 204	-	-	5	1 463	4 344	453
19 205	19 703	19 537	39 240	58 445	71	3 338	31 049	-	-	53	34 459	23 988	455
77 264	19 144	27 382	46 524	123 790	766	10 219	32 286	-	-	2 641	43 272	80 518	456
17 045	7 488	10 078	17 567	34 612	157	1 975	11 826	-	-	76	13 959	20 654	457
37 525	25 090	29 403	54 493	92 019	99	6 557	32 886	-	-	185	39 543	52 477	458
183 026	126 094	141 072	267 169	450 192	7 610	37 199	191 499	-	-	2 596	236 304	213 884	46
76 521	26 615	45 998	72 614	149 136	2 265	14 351	41 879	-	-	2 177	58 495	90 664	461
9 948	7 824	12 394	20 219	30 166	430	2 566	16 071	-	-	87	19 066	11 095	463
31 538	15 140	25 748	40 888	72 424	2 535	7 228	31 280	-	-	222	41 041	31 381	464
33 839	40 514	32 827	73 342	107 181	602	12 373	54 151	-	-	58	67 125	40 055	465
31 143	36 001	24 058	60 059	91 201	1 778	681	48 086	-	-	9	50 545	40 657	466
76 073	87 504	93 293	180 796	256 869	2 207	18 434	120 404	-	-	535	141 051	115 821	47
38 553	41 533	23 430	64 963	103 516	1 703	11 171	46 676	-	-	253	59 552	43 964	471
15 779	33 760	44 228	77 988	93 766	103	2 325	52 950	-	-	134	55 379	38 388	472
15 215	11 523	23 015	34 538	49 754	158	4 020	18 312	-	-	124	22 491	27 264	473
6 173	664	2 380	3 043	9 216	243	773	2 206	-	-	21	3 224	5 993	474
363 589	196 672	235 147	431 822	795 413	14 090	68 622	284 794	-	-	1 518	367 509	427 907	48
254 106	100 508	120 172	220 680	474 787	10 147	44 684	161 715	-	-	597	216 547	258 239	481
66 292	66 192	87 904	154 097	220 389	2 274	13 055	89 093	-	-	531	104 422	115 969	483
10 696	25 240	15 979	41 219	51 915	1 404	6 225	17 137	-	-	74	24 767	27 150	485
32 495	4 732	11 092	15 826	48 322	265	4 658	16 849	-	-	316	21 773	26 549	487
55 253	97 301	63 398	160 697	215 953	1 424	15 468	96 822	-	-	288	113 714	102 237	49
26 059	64 133	39 741	103 873	129 933	1 198	11 277	60 801	-	-	235	73 276	56 656	491
29 194	33 168	23 657	56 824	86 020	226	4 191	36 021	-	-	53	40 438	45 581	495
367 991	198 995	890 829	1 089 816	1 457 808	3 156	65 909	894 012	-	-	8 628	963 077	494 747	5
206 220	143 961	737 839	881 798	1 198 018	2 584	54 282	772 985	-	-	3 879	829 849	358 176	51
116 595	67 299	292 577	359 556	476 515	319	23 042	330 170	-	-	853	353 530	122 988	510
2 469	660	8 652	9 312	11 781	-	268	3 185	-	-	176	3 453	8 328	511
102 164	45 785	266 441	312 225	414 389	1 574	16 903	268 609	-	-	1 953	287 086	127 302	513
44 462	12 521	71 020	83 540	128 001	410	5 504	68 380	-	-	530	74 294	53 709	514
2 674	2 016	31 123	33 139	35 813	81	1 257	28 660	-	-	37	29 998	5 817	515
1 836	1 007	4 622	5 629	7 465	89	393	4 365	-	-	55	4 847	2 618	516
3 629	1 047	2 569	3 616	7 244	13	363	3 972	-	-	38	4 548	2 896	518
32 028	13 626	61 155	74 781	106 810	98	6 552	65 644	-	-	237	72 293	34 518	519
22 744	16 473	41 840	58 310	81 055	149	4 140	32 454	-	-	1 301	36 745	44 317	52
12 870	8 708	20 042	28 338	46 531	2 092	16 331	684	-	-	18	18 512	25 001	512
4 093	2 409	11 774	14 181	18 275	679	7 494	392	-	-	392	8 184	10 091	555
5 981	5 266	10 024	15 291	21 2									

noch: 1. Anlagevermögen, Umlaufvermögen, Rohvermögen,
der gewerblichen Betriebe auf den

Gewerbe- kenn- nummer ¹⁾	Wirtschaftsgliederung	Gewerbe- betriebe	Anlagevermögen				Finanz- anlagen (einschl. Gewerbe- berechtig- ungen)
			Sachanlagen			Betriebe	
			Inländische Betriebsgrund- stücke	Maschinen und maschinelle Anlagen	Sonstige Sache- anlagen		
Anzahl	Anzahl	Anzahl	Anzahl	Anzahl	Anzahl	Anzahl	
57	Ausbaugewerbe	1 963 ₂₎	435	5 421	2 517	10 244	894
570	Unternehmen mit Kombinationen innerhalb der Gruppe						
571	Glasserei	286	97	1 381	813	1 164	98
572	Malerei, Lackiererei und Tapetenkleberei	1 075	168	2 353	724	4 894	541
573	Stukkateur-, Gipser- und Verputzergewerbe	393	104	888	668	2 749	221
575	Fußboden- und Wandplattenlegerei	147	49	625	270	1 212	31
577	Ofen- und Herdsetzerei (einschl. Schornsteinanschlusbau)	51 ₂₎	16	171	24	157	2
5791	Parkettlegergewerbe mit Kegelbahnbau						
59	Bauhilfsgewerbe	31	10	222	43	687	-
61, 62/63 ohne 637/638	Großhandel	17 048	7 140	357 608	92 513	369 507	190 786
61	Ein- und Ausfuhrhandel	952	215	22 853	10 415	53 526	60 773
610	Unternehmen mit Kombinationen innerhalb der Gruppe	144	17	5 724	2 122	13 919	6 449
611	Einfuhrhandel	502	142	14 282	7 960	34 749	40 789
614	Ausfuhrhandel	200	32	1 986	207	2 917	7 695
617	Ein- und Ausfuhrhandel	106	24	861	126	1 941	5 840
62/63 ohne 637/638	Binnengroßhandel (einschl. Gemeinschaftsein- und -verkauf, ohne Vorlagewesen)	16 096	6 925	334 755	82 098	315 981	130 013
6201	Allgemeiner Binnengroßhandel (Kombinationen der Klassen 6220 bis 6367)	351	196	8 531	909	11 097	642
622	Binnengroßhandel mit Vieh und Geflügel (lebend)	413	105	1 750	330	3 059	104
623	" " Getreide, Mehl, Saaten, Futter- und Düngemitteln	878	577	26 405	17 191	18 083	2 396
624	" " Nahrungs- und Genussmitteln	3 933	1 644	66 598	10 917	75 529	6 239
625	" " Rohstoffen und Halbwaren der Eisen- und Metallwirtschaft	355	206	23 799	8 701	16 178	87 038
626	" " Rohstoffen und Halbwaren der Kohle- und Mineralöl- wirtschaft	710	386	14 159	4 254	26 486	6 223
627	" " Rohstoffen und Halbwaren der Bau-, Holz- und Papier- wirtschaft	1 937	1 113	48 095	10 237	42 674	5 252
628	" " Rohstoffen und Halbwaren der Textil- und Lederwirtschaft	368	116	5 851	2 439	4 116	437
631	" " sonstigen Rohstoffen und Halbwaren	802	341	12 561	5 660	19 316	2 621
632	" " Fertigwaren der metallverarbeitenden Industrie (über- wiegend Produktionsmittel)	1 361	676	38 415	8 477	26 971	1 893
633	" " sonstigen Fertigwaren (überwiegend Produktionsmittel)	596	209	9 032	1 137	7 414	929
634	" " Fertigwaren der metallverarbeitenden Industrie (über- wiegend Verbrauchsgüter)	1 939	767	44 220	3 908	32 233	2 837
635	" " Raubwaren, Textilien und Bekleidungsgegenständen	1 205	242	19 682	5 344	17 935	11 890
636	" " sonstigen Fertigwaren (überwiegend Verbrauchsgüter)	1 248	347	15 677	2 594	14 890	1 512
64	Einzelhandel	20 757	7 697	297 889	20 235	198 601	32 872
641	Einzelhandel mit Waren aller Art	1 429	809	22 596	718	11 006	6 965
6411	Warenhäuser und Kaufhäuser	74	44	9 227	197	4 800	6 264
6413	Klein- und Serienpreisgeschäfte	4	4	168	7	9	1
6417	Gemischwaren- und Einzelhandelsgeschäfte mit Waren verschiedener Art (ohne Schwerpunktangebote)	1 330	760	13 178	510	6 093	692
6419	Reformwarengeschäfte	21	1	23	4	104	8
642	Einzelhandel mit Nahrungs- und Genussmitteln und verwandten Waren	4 963	1 429	36 025	6 536	42 958	2 593
6421	Einzelhandel mit Nahrungs- und Genussmitteln (soweit nicht bei 6422 bis 6428)	3 671	1 122	29 377	5 484	33 996	2 093
6422	" " Kartoffeln, Obst, Gemüse und Süßfrüchten	255	68	1 059	55	1 647	77
6423	" " Fischen und Fischwaren	85 ₂₎	24	481	101	594	31
6424	" " Wild und Geflügel	299	42	584	186	1 637	67
6425	" " Milch und Milcherzeugnissen	86	16	423	175	872	41
6426	" " Schokolade, Süßwaren und Speiseeis	242	100	3 225	487	2 867	234
6427	" " Wein, Spirituosen und alkoholfreien Getränken	303 ₂₎	51	746	36	1 229	50
6428	" " Tabakwaren						
6429	" " Rohseide						
643	Einzelhandel mit Bekleidung, Wäsche, Schuhen, Sportartikeln u.ä.	5 880	2 148	122 457	3 894	70 211	7 948
6431	Einzelhandel mit Textilwaren aller Art (soweit nicht bei 6432 und 6437)	2 329	829	50 061	1 521	26 964	2 740
6432	" " Schnittwaren (Meterware)	664	369	16 382	322	5 623	1 066
6433	" " Wäsche, Korsett- und Bettwaren	349	102	5 681	161	3 079	484
6434	" " Handarbeiten und Kurzwaren	223	53	1 957	50	948	225
6435	" " Herrenartikeln, Hüten, Hutputz und Schirmen	261	75	3 836	56	2 328	126
6436	" " Oberbekleidung, Wirk- und Strickwaren	876	333	31 638	1 012	20 851	2 024
6437	" " Kürschnerwaren	143	55	1 251	188	1 506	165
6438	" " Schuhwaren	967	334	10 890	551	8 033	1 103
6439	" " Sportartikeln	68	18	761	33	879	15
644	Einzelhandel mit Eisen-, Stahl-, Blech- und Metallwaren, Haus- und Küchen- geräten, Glas, Porzellan, Wohnbedarf, Musikinstrumenten, Elektro- und Rundfunkgeräten	3 218	1 372	57 396	3 064	27 381	2 423
6441	Einzelhandel mit Eisen-, Stahl- und Metallwaren, Öfen, Haus- und Küchenge- räten	1 247	585	21 599	879	9 497	997
6442	" " Glas- und Porzellanwaren	179	76	4 512	38	1 656	175
6443	" " Beleuchtungsgegenständen, Elektrogeräten und Kühlanlagen	323	89	2 435	244	2 148	113
6444	" " Rundfunk-, Fernseh-, Phonogeräten und -artikeln	178	31	917	112	1 991	163
6445	" " Drechsel-, Schnitz-, Flecht- und Korbwaren, Kinderwagen	54	15	429	16	329	7
6446	" " Möbeln aus Holz und Metall	966	505	24 060	1 595	9 147	690
6447	" " Teppichen, Möbel- und Behangstoffen	119	36	2 057	99	1 314	83
6448	" " Tapeten, Linoleum u.ä.	91	24	397	41	714	171
6449	" " Musikinstrumenten	61	11	390	40	585	24
645	Einzelhandel mit Druckerzeugnissen, Papier- und Schreibwaren, Galanterie- und Lederwaren u.ä.	1 126	311	9 018	1 017	7 193	382
6451	Einzelhandel mit Büchern und Broschüren	286	73	1 649	374	1 522	113
6452	" " Zeitungen und Zeitschriften	19	5	778	194	390	18
6453	" " Musikalien	27	3	64	4	91	10
6454	" " Papier- und Schreibwaren, Lehrmitteln und Bürobedarf	374	99	2 436	280	1 672	120
6455	" " Sammlerbriefmarken	15	3	257	2	95	9
6456	" " Kunst- und kunstgewerblichen Gegenständen und Antiquitäten	101	24	481	63	612	8
6457	" " Galanterie- und Lederwaren (ohne Schuhwaren)	304	104	3 353	100	2 811	104
646	Einzelhandel mit Gegenständen der Körper- und Gesundheitspflege, chemischen und optischen Erzeugnissen	1 389	490	18 276	647	13 597	10 180
6461	Apotheken	326	153	6 408	199	4 325	9 601
6462	Drogerien	491	184	6 050	95	3 033	174
6463	Einzelhandel mit Farben, Lacken und Anstrichbedarf	130	48	1 580	100	800	19
6464	" " Seifen, Bürstenwaren, Ölen, Fetten, Zündwaren u.ä.	86	26	874	20	945	315
6465	" " Parfüm	27	7	327	1	199	1
6466	" " hygienischen Gummiwaren, orthopädischen und medizinischen Gegenständen	69	20	481	54	695	10
6467	" " optischen und feinmechanischen Instrumenten, Foto- und Kino- apparaten und -bedarf	260	52	2 556	178	3 600	60
647	Einzelhandel mit Landmaschinen, Fahrrädern, Kraftfahrzeugen und Kraftfahrzeugbedarf	891	465	17 616	2 161	8 469	1 126
6471	Einzelhandel mit Landmaschinen und landwirtschaftlichen Geräten	121	79	1 369	313	847	40
6472	" " Nähmaschinen und deren Zubehör	38	11	405	15	275	16
6473	" " Büromaschinen, deren Zubehör und Büromöbeln	53	14	656	107	655	51
6474	" " Fahrrädern und deren Zubehör	246	104	2 213	123	1 126	25
6475	" " Kraftfahrzeuge	286	178	10 548	1 272	3 588	923
6476	" " Kraftfahrzeugbedarf	25	8	126	53	195	11
6477	Tankstellen (ohne Garagen)	122	71	2 299	278	1 783	60

1) Auf der Grundlage der Arbeitsstättenstatistik. - 2) Wegen Wahrung des Steuergeheimnisses nicht veröffentlicht.

Schulden und sonstige Abzüge sowie Einheitswert
1. 1. 1953 nach wirtschaftlicher Gliederung

Umlaufvermögen				Roh- vermögen	Schulden und sonstige Abzüge							Einheitswert	Gewerbe- kenn- ziffer ¹⁾								
zusammen	Vorrats- vermögen	Sonstiges Umlauf- vermögen	zusammen		Kredit- gewinn- abgabe	Sonstige Dauer- schulden	Übrige Schulden	Abzüge auf Grund von Schachtelbeteiligun- gen		zusammen											
								Betriebe	Betrag	Betriebe	Betrag										
Betrag								Betriebe		Betriebe		Betrag									
1 000 DM								Anzahl	1 000 DM	Anzahl	1 000 DM	1 000 DM									
gesellschaften, Kommanditgesellschaften und ähnliche Gesellschaften																					
19 076	13 376	52 617	65 992	85 071	188	3 213	38 590	-	-	1 877	41 991	43 080	57								
3 459	2 803	6 815	9 618	13 077	57	539	4 825	-	-	275	5 420	7 657	570								
8 510	5 465	24 328	29 794	38 304	117	1 604	17 095	-	-	1 023	18 818	19 487	571								
4 525	1 776	14 167	15 943	20 471	8	635	9 504	-	-	375	10 146	10 323	572								
2 138	2 805	6 258	9 065	11 200	6	307	6 444	-	-	146	6 757	4 443	573								
354	471	802	1 271	1 625	-	125	560	-	-	48	685	941	575								
952	74	694	767	1 717	-	116	351	-	-	29	468	1 250	577								
1 010 416	1 477 226	2 963 272	4 440 507	5 450 924	54 056	310 631	2 977 488	-	-	16 591	3 342 176	2 108 723	61,62/63 ohne								
147 565	203 848	583 808	787 659	935 227	21 121	34 876	579 844	-	-	926	635 845	299 372	637/638								
28 215	12 439	84 273	96 713	124 927	632	8 407	72 212	-	-	137	81 253	43 670	610								
97 781	150 033	391 252	541 284	639 068	18 208	20 536	398 231	-	-	492	436 976	202 089	611								
12 801	12 199	64 163	76 363	89 165	186	3 079	54 096	-	-	195	57 361	31 803	614								
8 768	29 177	44 120	73 299	82 067	2 095	2 854	55 305	-	-	102	60 255	21 810	617								
862 851	1 273 378	2 379 464	3 652 848	4 515 697	32 935	275 755	2 397 644	-	-	15 665	2 706 331	1 809 351	62/63 ohne								
21 180	25 717	63 871	89 589	110 769	627	5 173	60 264	-	-	340	66 064	44 705	637/638								
5 245	2 161	12 147	14 307	19 551	10	1 519	6 703	-	-	340	8 232	11 519	622								
64 072	92 657	145 045	237 703	301 775	2 121	17 372	192 276	-	-	852	211 768	90 007	623								
159 282	259 259	347 872	607 128	766 408	11 712	55 379	386 317	-	-	3 860	453 408	313 007	624								
135 715	137 426	359 293	496 720	632 435	1 326	18 037	392 377	-	-	346	411 741	220 697	625								
34 103	25 281	155 422	180 703	231 807	627	8 661	149 096	-	-	698	158 383	73 419	626								
106 262	141 952	274 504	416 458	522 719	2 283	38 608	254 633	-	-	1 894	295 523	227 197	627								
12 843	25 272	43 804	69 077	81 920	1 181	6 191	35 420	-	-	355	42 791	39 128	628								
40 157	42 400	116 217	158 617	198 777	2 372	11 822	92 468	-	-	765	106 663	92 111	631								
75 757	110 825	210 089	320 913	396 670	2 212	23 969	195 608	-	-	1 336	221 789	174 881	632								
18 513	31 080	58 439	89 521	108 034	812	7 187	51 476	-	-	582	59 475	48 556	633								
83 197	182 623	305 268	487 893	571 088	3 347	35 103	304 198	-	-	1 894	342 646	228 434	634								
54 851	132 639	181 495	314 137	368 987	2 175	32 941	179 579	-	-	1 177	214 695	154 290	635								
34 674	64 086	105 998	170 082	204 757	2 130	13 793	97 229	-	-	1 226	113 153	91 602	636								
549 600	890 921	590 119	1 481 043	2 030 647	15 746	169 936	828 413	-	-	19 978	1 014 094	1 016 537	64								
41 286	53 330	34 882	88 214	129 497	853	11 424	40 867	-	-	1 376	53 143	76 353	641								
20 487	16 373	15 159	31 533	52 019	695	5 556	13 533	-	-	72	19 785	32 234	6411								
185	177	55	232	417	19	31	104	-	-	4	155	262	6413								
20 475	36 414	19 490	55 905	76 378	139	5 809	26 994	-	-	1 279	32 939	43 438	6417								
139	366	178	544	683	-	28	236	-	-	21	264	419	6419								
88 092	97 436	64 516	161 935	250 050	1 591	17 453	99 367	-	-	4 626	118 410	131 647	642								
70 949	78 487	48 425	126 912	197 861	1 394	13 574	82 285	-	-	3 459	97 252	100 614	6421								
2 838	1 037	1 777	2 814	5 652	4	385	1 893	-	-	212	2 282	3 370	6422								
1 206	417	777	1 193	2 399	7	221	739	-	-	81	966	1 435	6423								
2 474	909	1 507	2 415	4 891	16	348	1 510	-	-	261	1 871	3 015	6424								
1 512	886	1 107	1 993	3 506	26	265	951	-	-	81	1 243	2 266	6425								
6 815	9 457	7 745	17 203	24 018	128	2 141	8 429	-	-	234	10 699	13 317	6427								
2 059	6 088	2 927	9 018	11 076	14	473	3 290	-	-	278	3 778	7 301	6428								
204 515	445 903	194 542	640 444	844 956	6 101	82 770	356 029	-	-	5 756	444 900	400 054	643								
81 293	181 951	78 949	260 900	342 193	2 030	33 013	142 533	-	-	2 266	177 577	164 614	6431								
23 593	33 994	17 881	71 874	95 266	495	9 672	36 494	-	-	653	46 663	48 604	6432								
9 403	16 995	8 215	25 210	34 612	574	3 598	13 442	-	-	343	17 615	16 997	6433								
3 178	7 359	3 746	11 106	14 284	267	1 222	4 668	-	-	215	6 358	7 926	6434								
6 346	10 983	4 836	15 819	22 165	275	2 340	9 198	-	-	253	11 813	10 353	6435								
55 527	95 253	52 755	148 009	203 534	2 088	21 106	87 451	-	-	863	110 645	92 891	6436								
3 110	13 942	8 720	22 663	25 773	28	1 983	12 225	-	-	141	14 234	11 538	6437								
20 577	59 316	17 704	77 018	97 596	261	8 722	45 296	-	-	955	54 277	43 316	6438								
1 688	6 110	1 736	7 845	9 533	83	914	4 722	-	-	67	5 718	3 815	6439								
90 263	149 970	154 825	304 800	395 063	2 543	27 385	180 114	-	-	3 133	210 045	185 010	644								
32 973	54 484	44 597	99 081	132 054	867	9 510	52 724	-	-	1 218	63 103	68 949	6441								
6 381	9 054	4 250	13 616	19 698	170	1 792	6 804	-	-	173	8 763	10 936	6442								
4 938	8 262	13 146	21 407	26 345	172	1 196	13 483	-	-	315	14 851	11 491	6443								
3 184	5 810	9 842	15 651	18 837	51	932	10 802	-	-	174	11 787	7 049	6444								
782	1 141	844	1 984	2 766	3	201	1 193	-	-	50	1 396	1 369	6445								
35 493	56 458	69 663	126 123	161 616	971	11 115	80 744	-	-	938	92 831	68 784	6446								
3 551	9 069	6 168	15 238	18 788	148	1 463	8 334	-	-	117	9 846	8 842	6447								
1 922	3 766	4 495	8 263	10 184	132	718	3 999	-	-	89	4 850	5 336	6448								
1 039	1 926	1 810	3 737	4 775	29	458	2 031	-	-	59	2 518	2 254	6449								
17 610	31 894	28 802	60 696	78 301	290	5 585	31 314	-	-	1 082	37 189	41 117	645								
3 659	7 864	12 481	20 344	24 001	34	1 309	10 781	-	-	275	12 125	11 877	6451								
1 379	283	1 861	2 145	3 523	-	290	1 750	-	-	28	2 059	1 486	6452								
169	326	537	663	832	-	68	299	-	-	16	367	465	6453								
4 506	7 041	5 195	12 235	16 741	55	1 661	5 472	-	-	362	7 190	9 556	6454								
3 363	380	333	713	1 076	143	111	232	-	-	15	485	589	6455								
1 164	2 867	2 270	5 136	6 300	-	323	2 366	-	-	94	2 689	3 611	6456								
6 370	13 133	6 325	19 460	25 828	58	1 823	10 414	-	-	292	12 294	13 533	6457								
42 698	39 158	31 648	70 801	113 502	1 807	9 914	33 069	-	-	1 352	44 792	68 705	646								
20 531	8 341	9 238	17 577	38 109	1 221	3 396	5 969	-	-	317	10 588	27 525	6461								
9 354	11 278	4 457	15 734	25 088	192	2 442	6 688	-	-												

noch: 1. Anlagevermögen, Umlaufvermögen, Rohvermögen,
der gewerblichen Betriebe auf den

Gewerbe- kenn- ziffer	Wirtschaftsgliederung	Gewerbe- betriebe	Anlagevermögen				Finanz- anlagen (einschl. Gewerbe- berechti- gungen)
			Sachanlagen			Maschinen und maschinelle Anlagen	
			Inländische Betriebsgrund- stücke	Sonstige Sach- anlagen	Betriebe		

noch: c) Nichtnatürliche Personen, darunter: Offene Handels							
648	Sonstiger Fach Einzelhandel	1 861	673	14 505	2 198	17 806	1 255
6481	Einzelhandel mit Spielwaren aller Art	77	31	2 020	29	664	104
6482	" " Leder und Schuhmacherbedarf	48	14	462	11	266	4
6483	" " Uhren, Gold- und Silberwaren, Juwelen, Schmuckwaren u.ä.	551	121	3 915	144	3 524	248
6484	" " Blumen, Pflanzen und Samen	135	43	788	43	706	44
6485	" " Hunden, Ziervögeln, Zierfischen und zoologischen Artikeln	9	1	3	-	41	-
6486	" " Futtermitteln	43	23	449	67	384	18
6487	" " Brennmaterial	909	410	5 975	1 679	11 230	737
6488	" " Altwaren (auch Trödelhandlungen)	42	15	323	42	307	53
6489	Fach Einzelhandel (nach Klassen 6421 bis 6488 nicht aufgliederbar)	47	15	570	183	684	47
637,638, 67-69,7-9	Sonstige Wirtschaftsbereiche	14 817	4 836	343 707	340 980	483 123	133 020
637,638, 67-69	Übriges Handelsgewerbe, Geld- und Versicherungswesen	3 585	398	34 385	28 331	44 811	47 309
637,638	Verlagswesen	320	52	4 584	3 738	6 760	1 260
637	Zeitungsverlag und -spedition	41	8	695	1 587	780	455
67	Sonstiges Verlagswesen	279	44	3 889	2 151	5 980	805
671	Handelsvertretung, Vermittlung, Werbung und Verleih	3 076	282	12 628	23 951	31 484	5 797
672	Handelsvertretung und Handelsmaklerwesen für technische Geschäftsweise	461	32	1 000	313	3 312	612
	" " " " Verbrauchsgüter (ohne Nahrungs- und Genussmittel)	722	44	936	466	5 801	756
673	" " " " Nahrungs- und Genussmittel, sonstige Waren; Versandhandelsvertretung	810	32	361	297	5 039	1 136
674	Vermittlergewerbe	349	19	2 578	16 166	9 664	1 694
675	Auskunfts- und Inkassogewerbe	14	1	38	-	181	74
676	Wirtschaftswerbung	135	12	426	97	1 823	731
677	Verleihgewerbe	580	141	7 288	6 568	5 383	769
678	Sonstiges Hilfgewerbe des Handels	5	1	1	44	281	25
68	Geld-, Bank- und Börsenwesen (ohne Postscheckdienst und Postsparkassen)	181	65	12 173	633	6 483	40 241
683	Private Kreditinstitute	126	58	11 822	611	5 795	40 014
688	Sonstige Zweige des Geld- und Bankwesens	55	5	351	22	688	227
69	Versicherungswesen (ohne Sozialversicherung)	8	1	5 000	9	84	11
7	Dienstleistungen (ohne solche aus 9)	5 653	3 189	253 860	84 933	109 523	34 833
71	Wohnungs- und Grundstücksbesitz; Vermögensverwaltung darunter:	577	453	114 404	56 443	24 842	28 777
711	Wohnungs- und Grundstücksbesitz	134	120	41 000	4 087	3 164	7 735
715	Vermögensverwaltung	136	82	19 164	10 899	5 173	6 614
72	Gaststättenwesen	3 095	2 061	100 279	6 173	46 356	3 242
721	Beherbergungs- und Verpflegungsgewerbe	927	751	64 815	2 815	23 159	2 172
725	Schankgewerbe	1 867	1 071	30 736	2 775	21 333	987
729	Unternehmen mit Kombinationen außerhalb der Gruppe	301	239	4 728	583	1 864	83
73	Kunst, private Forschung, Theater, Film, Rundfunk, Schaustellung	724	315	24 806	7 289	23 944	2 245
731	Kunst und Schrifttum	9	-	-	-	29	-
732	Private Forschung	6	1	4	63	22	-
733	Theater und Varietés	4	1	358	62	330	-
734	Filmwesen	661	306	23 765	7 094	21 572	2 177
736	Schaustellungsgewerbe	44	7	679	70	1 991	68
74	Sportpflege-, Bade- und Schwimmveranstaltungen	30	15	414	81	340	15
741	Sportpflege (ohne Sportkämpfe)	8	3	86	-	139	-
745	Bade- und Schwimmveranstaltungen	22	12	328	81	201	15
75	Korrespondenz-, Nachrichten-, Schreibbüros u.ä.	15	1	145	64	177	-
751	Korrespondenz- und Nachrichtenbüros	7	-	-	3	31	-
755	Schreib- und Übersetzungsbüros	8	-	-	145	146	-
76	Fotografisches Gewerbe	120	12	229	75	708	54
77	Friseurgewerbe und Schönheitssalons	404	48	546	162	2 629	111
771	Friseurgewerbe	399	48	546	161	2 600	109
775	Schönheitssalons	5	-	-	1	29	2
78	Übrige Dienstleistungen (ohne solche aus 9)	688	284	13 037	14 646	10 527	389
781	Wäscherei, Färberei und chemische Reinigung	556	258	12 599	14 586	9 691	323
783	Zimmer-, Fenster-, Möbel-, Teppichreinigung u.ä.	32	4	62	47	224	-
784	Bewachungsgewerbe	23	3	78	-	147	12
785	Bestattungsinstitute	71	19	298	11	426	52
786	Dienstmann- und Trägergewerbe	2	-	-	-	-	-
787	Aufbewahrungsgewerbe	2	-	-	-	-	-
8	Verkehrswirtschaft	4 362	1 109	43 570	226 244	317 508	49 625
83	Schienebahnen (ohne Deutsche Bundesbahn)	2	-	-	-	-	-
831	Nichtbundesbahneigene Eisenbahnen	2	-	-	-	-	-
835	Straßenbahnen	14	4	447	379	804	-
84	Straßenverkehr	2 424	651	12 406	9 014	93 024	1 277
8401	Kraftwagenverkehr mit Fuhrgewerbe (Pferdebetrieb)	4	1	20	-	63	-
841	Personen-Kraftwagenverkehr	493	166	3 447	2 057	24 563	375
844	Güter-Kraftwagenverkehr	1 880	474	8 690	6 948	67 561	856
847	Fuhrgewerbe	47	10	249	9	837	46
85	Schifffahrt, Wasserstraßen- und Hafenwesen	1 074	55	5 629	211 806	172 255	42 000
852	Seeschifffahrt	214	14	2 639	179 904	116 964	37 361
853	Sachverständigen- und Lotsenwesen der Seeschifffahrt	9	-	-	3	72	7
854	Seehafen-, Leuchtfeuer- und Tauchereiunternehmen	59	16	673	2 649	2 978	898
855	Binnenschifffahrt	784	23	716	29 164	46 064	3 733
856	Sachverständigen- und Lotsenwesen der Binnenschifffahrt	4	-	-	-	30	1
857	Binnenwasserstraßen- und -hafenunternehmen	42	2	1 601	86	6 147	-
86	Luftverkehr	846	397	25 071	4 968	51 189	6 314
87	Verkehrsmittel- und -hilfgewerbe	708	334	20 737	4 672	48 328	5 466
871	Spedition und Lagererei	22	3	39	6	266	-
873	Kraftfahrunterricht und private Kraftfahrzeugüberwachung	81	58	4 262	241	1 030	479
874	Gesamtes	35	2	33	49	1 571	369
876	Reise- und Auswanderungsbüros	35	2	33	49	1 571	369
9	Öffentlicher Dienst und Dienstleistungen im öffentlichen Interesse	1 217	140	11 892	1 472	11 481	1 253
93	Politische und wirtschaftliche Organisationen	719	21	317	247	4 960	777
94	Rechts- und Wirtschaftsberatung	457	11	104	71	2 722	468
941	Rechtsberatung	262	10	213	176	2 238	309
945	Wirtschaftsberatung	44	16	1 355	260	857	40
96	Erziehung, Wissenschaft und Kultur	34	13	1 275	76	785	40
961	Erziehung und Schulung	10	3	80	184	72	-
965	Wissenschaft und Kultur	425	85	9 641	960	5 394	253
97	Fürsorge und Wohlfahrtspflege	119	68	9 345	413	3 220	157
99	Gesundheitswesen und Hygiene	237	5	71	298	1 456	76
991	Anstalten und Einrichtungen der Gesundheitspflege	30	-	-	27	149	1
992	Freie Berufe der Gesundheitspflege	12	1	1	17	66	-
993	Veterinärwesen	19	3	9	37	351	-
994	Desinfektion und Schädlingsbekämpfung	8	8	215	168	152	-
995	Straßenreinigung, Kanalisation, Müllabfuhr	8	8	215	168	152	-
997	Abdeckereien	8	8	215	168	152	-

1) Auf der Grundlage der Arbeitsstättenstatistik. - 2) Wegen Wahrung des Steuergeheimnisses nicht veröffentlicht.

Schulden und sonstige Abzüge sowie Einheitswert
1. 1. 1953 nach wirtschaftlicher Gliederung

Umlaufvermögen				Roh- vermögen	Schulden und sonstige Abzüge						Einheitswert	Gewerbe- kenn- ziffer ¹⁾	
zusammen	Vorrats- vermögen	Sonstiges Umlauf- vermögen	zusammen		Kredit- gewinn- abgabe	Sonstige Dauer- schulden	Übrige Schulden	Abzüge auf Grund von Sachteilbeteiligun- gen		zusammen			
								Betriebe	Betrag	Betriebe			Betrag
Betrag								Betriebe		Betrag		Betrag	
1 000 DM								Anzahl	1 000 DM	Anzahl	1 000 DM	1 000 DM	
gesellschaften, Kommanditgesellschaften und ähnliche Gesellschaften													
35 761	40 018	43 279	83 300	119 065	863	6 798	44 510	-	-	1 785	52 166	66 891	648
2 816	2 953	2 119	5 070	7 886	189	657	2 633	-	-	75	3 478	4 407	6481
743	1 300	1 274	2 573	3 116	47	206	850	-	-	47	1 073	2 242	6482
7 833	24 138	8 724	32 863	40 696	68	2 558	13 810	-	-	534	16 435	24 261	6483
1 580	1 024	1 310	2 334	3 918	12	297	1 053	-	-	120	1 360	2 552	6484
44	59	69	128	172	21	21	62	-	-	8	83	90	6485
917	663	1 380	2 045	2 961	1	244	1 242	-	-	43	1 488	1 474	6486
19 620	7 952	25 966	33 920	55 541	300	2 296	22 528	-	-	880	25 122	28 416	6487
724	683	614	1 298	2 022	18	69	492	-	-	32	579	1 442	6488
1 484	1 246	1 823	3 069	4 553	258	450	1 840	-	-	46	2 548	2 007	6489
1 300 832	86 415	2 073 516	2 159 935	3 460 778	26 194	321 947	1 852 084	-	-	12 718	2 200 220	1 260 558	637,638, 67-69,7-9
154 830	41 862	1 504 894	1 546 754	1 701 589	1 357	41 234	1 405 336	-	-	3 120	1 447 924	253 659	637,638, 67-69
16 344	28 585	38 996	67 581	83 926	324	5 490	38 727	-	-	312	44 540	39 382	637,638
3 518	838	6 446	7 284	10 801	29	1 071	4 428	-	-	41	5 528	5 272	637
12 826	27 747	32 550	60 297	73 125	295	4 419	34 299	-	-	271	39 012	34 110	638
73 856	9 170	158 929	168 097	241 959	779	25 670	104 338	-	-	2 628	130 786	111 171	67
5 238	2 035	14 899	16 932	22 172	37	888	7 492	-	-	414	8 417	13 756	671
7 957	1 201	23 521	24 722	32 680	135	907	8 086	-	-	675	9 127	23 546	672
6 833	2 716	27 142	29 858	36 692	336	1 168	14 142	-	-	711	15 645	21 046	673
30 102	141	76 394	76 536	106 639	79	18 938	59 476	-	-	310	78 493	28 149	674
293	8	632	641	934	7	124	604	-	-	14	736	198	675
3 076	894	10 375	11 268	14 344	1	404	8 570	-	-	125	8 975	5 372	676
20 006	1 803	5 669	7 471	27 477	184	3 241	5 368	-	-	375	8 793	18 684	677
351	372	297	669	1 021	-	-	600	-	-	4	600	420	678
59 528	4 104	1 263 644	1 267 748	1 327 274	254	10 069	1 214 534	-	-	175	1 224 856	102 418	68
58 242	3 861	1 252 346	1 256 207	1 314 447	254	9 020	1 206 659	-	-	124	1 215 933	98 513	683
1 286	243	11 298	11 541	12 827	-	1 049	7 875	-	-	51	8 923	3 905	688
5 102	3	43 325	43 328	48 430	-	5	47 737	-	-	5	47 742	688	69
483 154	33 928	236 131	270 060	753 217	20 252	73 169	136 032	-	-	4 927	229 453	523 773	7
224 466	8 831	175 419	184 248	408 714	5 642	27 509	51 261	-	-	452	84 412	324 306	71
55 984	653	26 111	26 764	82 748	2 078	11 784	14 989	-	-	110	28 853	53 897	711
41 851	560	81 430	81 989	123 839	1 179	3 565	7 914	-	-	107	12 656	111 185	715
156 052	17 809	29 469	47 282	203 339	12 154	29 172	42 693	-	-	2 679	84 019	119 318	72
92 961	6 486	15 139	21 626	114 588	11 195	16 687	19 891	-	-	799	47 773	66 817	721
55 831	9 511	13 004	22 517	78 350	854	11 561	20 695	-	-	1 609	33 109	45 239	725
7 260	1 812	1 326	3 139	10 401	105	924	2 107	-	-	271	3 137	7 262	729
58 285	886	13 405	14 294	72 578	1 119	9 805	21 237	-	-	671	32 162	40 419	73
29	4	31	36	65	-	1	5	-	-	4	5	60	731
89	10	147	158	247	-	100	46	-	-	5	146	100	732
751	37	212	250	1 000	-	74	606	-	-	3	680	320	733
54 609	807	12 793	13 601	68 209	1 119	9 520	19 856	-	-	627	30 497	37 714	734
2 807	28	222	249	3 057	-	110	724	-	-	32	834	2 225	736
850	32	54	86	936	-	39	119	-	-	32	251	705	74
226	28	13	40	266	-	19	47	-	-	6	104	162	741
624	4	41	46	670	-	55	72	-	-	11	127	543	745
386	638	1 254	1 892	2 279	-	297	1 328	-	-	14	1 625	655	75
34	-	112	112	146	-	-	16	-	-	6	16	131	751
352	638	1 142	1 780	2 133	-	297	1 312	-	-	8	1 609	524	755
1 067	797	750	1 546	2 614	-	219	819	-	-	112	1 038	1 577	76
3 449	2 252	1 014	3 266	6 714	-	449	1 263	-	-	346	1 713	5 003	77
3 417	2 240	994	3 234	6 651	-	448	1 257	-	-	343	1 706	4 947	771
32	12	20	32	63	-	6	6	-	-	3	7	56	775
38 599	2 685	14 766	17 446	56 043	1 318	5 624	17 312	-	-	636	24 253	31 790	78
37 197	2 283	12 385	14 665	51 864	1 310	5 884	15 884	-	-	516	22 602	29 260	781
334	59	391	450	783	6	54	241	-	-	27	301	481	783
237	1	808	809	1 045	-	6	408	-	-	22	415	634	784
788	340	1 141	1 479	2 267	1	155	766	-	-	67	922	1 346	785
636 754	9 825	305 553	315 384	952 139	4 207	205 207	296 713	-	-	3 824	506 123	446 012	8
1 631	35	850	886	2 517	-	886	155	-	-	12	1 041	1 475	83
115 270	1 747	32 049	33 798	149 517	465	13 773	58 185	-	-	2 217	72 423	77 089	831
83	-	18	101	18	-	6	32	-	-	4	38	64	84
30 441	445	4 884	5 330	35 772	89	3 694	12 817	-	-	444	16 601	19 169	8401
84 055	1 297	26 891	28 189	112 242	376	9 997	45 111	-	-	1 736	55 483	56 756	841
1 141	-	261	1 402	256	-	76	225	-	-	33	301	1 100	844
431 692	6 080	192 559	198 639	630 350	1 187	178 346	151 625	-	-	781	331 158	299 176	85
336 868	4 605	148 148	152 754	489 622	22	145 249	114 749	-	-	183	260 020	229 608	851
82	-	291	373	7	-	95	7	-	-	7	95	276	853
7 199	1 252	10 649	11 901	19 100	245	1 628	9 299	-	-	57	11 172	7 925	854
79 679	215	30 884	31 098	110 776	241	30 902	25 931	-	-	527	57 074	53 704	855
31	-	20	20	50	-	15	5	-	-	3	20	30	856
7 833	8	2 567	2 575	10 409	679	552	1 546	-	-	4	2 777	7 632	857
87 547	1 951	80 038	81 993	169 542	2 552	12 156	86 702	-	-	811	101 406	68 134	86
79 206	1 263	72 360	73 623	152 829	2 226	10 228	81 232	-	-	689	93 684	59 146	87
306	84	119	204	510	-	26	183	-	-	20	206	304	871
6 013	593	2 059	2 654	8 668	326	1 855	1 814	-	-	70	3 995	4 670	874
2 022	11	5 500	5 512	7 535	-	47	3 474	-	-	32	3 521	4 014	876
26 094	800	26 938	27 737	53 833	378	2 337	14 003	-	-	847	16 720	37 114	9
6 299	268	20 104	20 371	26 672	3	245	9 045	-	-	483	9 295	17 381	93
3 363	31	10 699	10 729	14 093	3	68	4 612	-	-	260	4 685	9 408	94
2 936	237	9 405	9 642	12 579	-	177	4 433	-	-	223	4 610	7 973	941
2 511	85	993	1 077	3 588	71	249	849	-	-	39	1 169	2 419	945
2 176	84	853	936	3 112	71	224	685	-	-	32	980	2 132	96
335	1	140	141	476	-	25	164	-	-	7	189	287	961
16 248	424	4 894	5 319	21 566	278	1 687	3 162	-	-	301	5 127	16 438	97
13 135	239	2 820	3 060	16 195	217	1 452	2 384	-	-	105	4 054	12 139	99
1 900	86	1 371	1 457	3 270	-	101	352	-	-	145	452	2 818	991
177	12	184	196	374	-	20	52	-	-	14	20	352	992
85	31	138	169	253	-	9	52	-	-	10	61	352	993
397	18	289	307	704	-	38	232	-	-	19	270	436	994
554	39	177	216	770	61	86	122	-	-	8	269	500	995

2. Anlagevermögen, Umlaufvermögen, Rohvermögen, der gewerblichen Betriebe auf den 1. 1. 1953 nach Einheits

Einheitswertgruppe in DM		Anlagevermögen					Umlaufvermögen				
		Gewerbe- betriebe	Sachanlagen			Finanz- anlagen (einschl. Gewerbe- berechtig- ungen)	zusammen	Vorrats- vermögen	Sonstiges Umlauf- vermögen	zusammen	
			Inländische Betriebsgrund- stücke	Maschinen und maschinelle Anlagen	Sonstige Sach- anlagen						
											Betriebe
		Anzahl	Anzahl				Betrag 1 000 DM				
Ins											
unter 3 000		34 983	4 151	36 593	33 411	105 206	6 781	181 995	130 510	173 352	303 862
3 000 bis 6 000		64 991	8 893	73 967	73 623	232 520	14 498	394 604	283 240	381 229	664 471
6 000 " 10 000		155 200	27 079	187 913	183 542	563 596	31 943	966 998	688 223	893 975	1 582 201
10 000 " 20 000		173 075	47 296	509 106	340 076	955 448	53 917	1 858 551	1 326 472	1 837 067	3 163 543
20 000 " 30 000		70 824	29 511	467 068	218 874	573 613	47 196	1 306 746	910 167	1 546 025	2 456 192
30 000 " 40 000		36 420	18 179	368 804	168 517	400 361	37 749	975 429	679 237	1 057 982	1 737 215
40 000 " 50 000		21 899	12 086	292 588	134 894	285 551	26 659	739 696	535 480	860 862	1 396 342
50 000 " 70 000		24 886	14 910	437 135	214 437	397 661	51 154	1 100 385	818 665	1 375 719	2 194 586
70 000 " 100 000		18 641	12 102	465 788	247 641	407 863	55 144	1 176 433	892 189	1 492 042	2 384 234
100 000 " 250 000		27 031	19 860	1 182 975	733 809	958 706	184 266	3 059 758	2 367 632	4 332 897	6 700 532
250 000 " 500 000		9 541	7 695	887 377	691 227	730 740	173 714	2 483 043	1 865 054	3 283 663	5 148 718
500 000 " 1 000 000		4 964	4 180	825 731	857 891	676 881	184 012	2 544 514	1 874 257	3 287 398	5 161 657
1 000 000 " 2 500 000		3 258	2 849	1 104 869	1 267 253	941 123	325 525	3 638 763	2 702 232	4 584 365	7 286 595
2 500 000 " 5 000 000		1 107	1 005	768 061	1 031 062	716 788	364 206	2 880 118	2 135 420	3 263 899	5 399 257
5 000 000 " 10 000 000		612	571	882 868	1 265 088	786 724	646 811	3 581 492	2 338 152	3 252 683	5 590 838
10 000 000 und mehr		601	565	3 822 897	10 852 450	7 079 765	3 353 968	25 109 080	9 765 910	14 405 879	24 171 790
Insgesamt		648 033	210 932	12 313 831	18 313 806	15 812 568	5 557 512	51 997 599	29 312 838	46 028 934	75 341 815
Bergbau, Gewinnung und Verarbeitung von											
unter 3 000		305	85	795	1 284	1 364	223	3 667	1 085	3 148	4 233
3 000 bis 6 000		607	187	1 112	2 566	2 999	419	7 097	2 242	4 474	6 716
6 000 " 10 000		1 647	491	2 374	4 723	6 379	917	14 396	5 075	10 321	15 395
10 000 " 20 000		2 284	891	6 421	13 509	16 568	2 621	39 321	9 126	23 361	32 487
20 000 " 30 000		1 187	637	6 676	12 008	14 332	2 810	35 828	7 395	20 432	27 828
30 000 " 40 000		803	488	6 575	11 948	14 880	2 522	35 925	6 314	18 307	24 621
40 000 " 50 000		572	356	5 468	10 335	11 224	2 178	29 207	5 678	15 501	21 178
50 000 " 70 000		757	506	10 165	16 797	22 212	3 815	52 990	9 508	31 339	40 848
70 000 " 100 000		677	472	12 498	21 621	28 811	4 781	67 709	10 474	27 546	38 020
100 000 " 250 000		1 506	1 189	48 004	89 670	110 965	17 701	266 341	38 354	114 474	152 828
250 000 " 500 000		706	614	49 333	96 186	102 543	20 215	268 277	34 953	106 921	141 874
500 000 " 1 000 000		407	380	51 715	136 493	109 248	24 889	322 346	40 876	121 949	162 825
1 000 000 " 2 500 000		265	252	72 568	184 269	157 144	38 417	452 397	56 196	184 484	240 679
2 500 000 " 5 000 000		97	96	41 025	159 932	159 932	33 056	393 485	38 809	135 026	173 835
5 000 000 " 10 000 000		76	74	73 874	224 702	270 279	93 646	662 819	114 926	229 887	344 812
10 000 000 und mehr		157	150	1 177 237	5 007 210	4 780 436	1 623 616	12 588 499	866 519	3 815 599	4 682 119
Insgesamt		12 053	6 868	1 566 058	5 992 807	5 809 317	1 872 119	15 240 300	1 247 524	4 862 766	6 110 299
Eisen- und Metallherzeugung											
unter 3 000		2 061	363	3 086	3 701	4 878	292	11 957	9 936	12 135	22 071
3 000 bis 6 000		4 193	809	5 757	8 077	10 416	798	25 048	18 284	26 722	45 005
6 000 " 10 000		11 261	2 800	14 877	20 485	27 054	1 309	63 723	51 076	79 025	130 102
10 000 " 20 000		12 299	4 116	38 253	41 687	48 945	2 336	131 220	102 005	161 559	263 564
20 000 " 30 000		5 156	2 322	33 253	26 413	32 521	2 327	94 783	72 556	123 600	196 155
30 000 " 40 000		2 773	1 448	27 954	21 259	24 407	1 838	75 459	56 964	96 428	153 392
40 000 " 50 000		1 664	1 108	25 833	22 557	19 686	1 357	69 436	51 190	90 588	141 778
50 000 " 70 000		2 181	1 410	39 600	32 593	27 731	3 535	103 459	78 827	138 633	217 459
70 000 " 100 000		1 844	1 285	44 531	38 167	31 716	2 436	116 851	95 378	164 512	259 888
100 000 " 250 000		3 352	2 675	147 067	140 405	94 945	12 991	395 407	338 418	576 935	915 355
250 000 " 500 000		1 600	1 391	139 530	135 786	83 286	12 040	370 641	343 712	518 141	861 853
500 000 " 1 000 000		1 054	944	160 893	178 415	101 908	15 545	456 758	488 807	629 238	1 118 045
1 000 000 " 2 500 000		857	798	269 844	302 881	176 007	27 908	776 639	921 371	1 177 853	2 099 224
2 500 000 " 5 000 000		323	300	218 659	294 480	135 002	43 911	692 034	847 431	1 056 228	1 903 660
5 000 000 " 10 000 000		171	164	229 939	288 361	145 917	134 640	798 857	925 860	966 306	1 892 166
10 000 000 und mehr		183	166	1 253 615	2 584 400	950 315	683 321	5 471 650	4 640 117	5 442 643	10 082 759
Insgesamt		51 172	22 099	2 652 971	4 139 660	1 914 727	946 582	9 653 920	9 041 943	11 260 530	20 302 480
Verarbeitende Gewerbe (ohne											
unter 3 000		6 705	928	8 673	14 870	19 058	1 005	43 608	23 297	29 421	52 719
3 000 bis 6 000		13 036	2 215	18 613	31 880	39 470	2 357	92 318	52 983	64 196	117 180
6 000 " 10 000		33 758	8 051	52 007	80 798	100 066	5 479	238 348	128 841	160 146	288 988
10 000 " 20 000		40 530	15 546	149 427	153 465	185 988	11 422	500 305	252 064	343 304	595 370
20 000 " 30 000		17 004	9 405	138 302	99 550	113 235	10 757	361 842	173 517	274 166	447 684
30 000 " 40 000		8 922	5 720	109 169	80 992	80 879	7 185	278 224	138 332	214 348	352 678
40 000 " 50 000		5 206	3 601	82 885	59 578	57 571	5 098	205 132	110 954	168 038	278 992
50 000 " 70 000		5 973	4 294	118 213	95 763	78 733	10 188	302 894	183 113	269 542	452 655
70 000 " 100 000		4 778	3 675	130 273	116 312	86 044	8 190	340 821	216 967	313 750	530 719
100 000 " 250 000		7 969	6 594	379 044	345 700	227 167	31 757	983 667	735 202	1 032 030	1 767 231
250 000 " 500 000		3 310	2 890	323 475	317 330	184 044	46 051	870 897	717 698	906 865	1 624 563
500 000 " 1 000 000		1 920	1 746	344 819	363 872	203 438	37 690	949 820	801 194	978 121	1 779 317
1 000 000 " 2 500 000		1 308	1 209	465 638	572 077	262 768	59 725	1 360 207	1 219 091	1 388 218	2 607 310
2 500 000 " 5 000 000		446	427	327 332	427 777	165 246	71 983	992 337	967 359	1 026 306	1 993 662
5 000 000 " 10 000 000		254	244	355 499	554 593	187 658	94 259	1 192 009	1 063 865	1 060 073	2 123 940
10 000 000 und mehr		197	189	1 025 461	2 771 585	771 658	626 279	5 192 984	3 364 221	3 821 898	7 256 120
Insgesamt		151 316	66 734	4 026 841	6 086 156	2 765 043	1 029 415	13 905 409	10 418 690	11 850 413	22 269 114
Bau-, Ausbau- und											
unter 3 000		2 833	263	1 748	2 846	6 084	686	11 365	6 150	23 881	30 030
3 000 bis 6 000		5 557	636	3 857	5 582	15 216	758	25 412	15 847	56 268	72 116
6 000 " 10 000		15 461	2 085	9 816	16 240	40 614	2 107	68 778	42 442	161 141	203 584
10 000 " 20 000		16 880	3 908	25 203	28 955	69 309	3 289	126 756	82 136	311 772	393 908
20 000 " 30 000		6 455	2 389	23 689							

**Schulden und sonstige Abzüge sowie Einheitswert
wertgruppen und zusammengefaßten Wirtschaftsbereichen**

Roh- vermögen	Schulden und sonstige Abzüge						Einheitswert	Einheitswertgruppe in DM			
	Kredit- gewinn- abgabe	Sonstige Dauer- schulden	Übrige Schulden	Abzüge auf Grund		zusammen					
				von Schachtelbeteiligun- gen		Betriebe			Betrag	Betriebe	Betrag
						Anzahl	1 000 DM	Anzahl	1 000 DM	Betrag	1 000 DM
gesamt ¹⁾											
485 854	5 931	128 583	281 134	5	715	26 269	416 361	69 504		unter	3 000
1 059 075	6 522	216 889	539 763	6	1 521	53 811	764 693	294 376	3 000 bis	"	6 000
2 549 196	10 857	296 451	1 030 761	13	6 097	128 489	1 344 166	1 205 017	6 000 "	"	10 000
5 022 092	26 636	508 624	2 039 907	27	2 385	154 213	2 577 549	2 444 521	10 000 "	"	20 000
3 762 941	22 942	367 245	1 648 514	23	2 000	65 944	2 040 701	1 722 223	20 000 "	"	30 000
2 712 644	16 079	245 738	1 193 377	14	432	34 832	1 455 627	1 257 003	30 000 "	"	40 000
2 136 036	17 938	191 068	947 669	8	134	21 162	1 156 815	979 221	40 000 "	"	50 000
3 294 768	28 807	288 817	1 509 197	17	1 828	24 258	1 828 644	1 466 094	50 000 "	"	70 000
3 560 664	29 424	322 314	1 654 610	27	3 424	18 274	2 009 768	1 550 883	70 000 "	"	100 000
9 760 290	92 073	850 364	4 659 680	88	20 592	26 659	5 622 711	4 137 573	100 000 "	"	250 000
7 631 759	72 073	696 412	3 505 762	106	44 300	9 409	4 318 549	3 313 224	250 000 "	"	500 000
7 706 158	71 628	689 353	3 491 022	121	38 403	4 898	4 292 401	3 413 783	500 000 "	"	1 000 000
10 925 360	96 671	906 898	4 849 909	186	101 290	3 216	5 954 766	4 970 603	1 000 000 "	"	2 500 000
8 279 372	65 409	625 831	3 700 100	120	129 984	1 091	4 521 322	3 758 044	2 500 000 "	"	5 000 000
9 172 327	92 411	735 764	3 646 028	112	437 987	604	4 912 192	4 260 138	5 000 000 "	"	10 000 000
49 280 868	499 036	3 639 991	18 590 106	220	1 370 267	589	24 099 400	25 181 468	10 000 000 und mehr		
127 339 445	1 156 437	10 710 358	53 287 515	1 093	2 161 360	573 718	67 315 688	60 023 812	Insgesamt		
Steinen und Erden; Energiewirtschaft											
7 900	266	2 175	4 849	-	-	239	7 290	611	unter		3 000
13 813	81	3 235	7 750	-	-	502	11 066	2 744	3 000 bis	"	6 000
29 792	179	3 968	12 737	-	-	1 330	16 884	12 908	6 000 "	"	10 000
71 808	746	8 880	29 318	-	-	1 946	38 943	32 867	10 000 "	"	20 000
63 656	390	7 471	26 683	2	29	1 034	34 574	29 083	20 000 "	"	30 000
60 544	306	8 227	24 280	-	-	707	32 812	27 736	30 000 "	"	40 000
50 385	625	5 714	18 413	-	-	514	24 753	25 633	40 000 "	"	50 000
93 836	1 288	9 793	37 507	2	230	684	48 817	45 017	50 000 "	"	70 000
105 728	1 089	10 461	35 295	-	-	633	46 847	58 883	70 000 "	"	100 000
419 168	4 330	51 459	123 352	-	-	1 440	179 314	239 851	100 000 "	"	250 000
410 152	4 342	43 407	112 771	8	2 205	690	162 725	247 438	250 000 "	"	500 000
485 172	8 734	75 583	118 518	10	980	404	203 816	281 360	500 000 "	"	1 000 000
693 077	14 891	80 615	166 386	19	7 122	259	269 014	424 063	1 000 000 "	"	2 500 000
567 318	1 101	59 759	153 813	8	11 507	97	226 179	341 140	2 500 000 "	"	5 000 000
1 007 631	2 883	126 066	286 554	17	68 188	75	483 693	523 939	5 000 000 "	"	10 000 000
17 270 617	370 211	1 978 922	5 141 992	65	529 562	154	8 020 685	9 249 932	10 000 000 und mehr		
21 350 591	411 462	2 475 733	6 300 213	139	619 997	10 708	9 807 414	11 543 201	Insgesamt		
und -verarbeitung											
34 027	397	8 602	20 894	-	-	1 652	29 894	4 138	unter		3 000
70 053	428	14 011	36 488	-	-	3 692	50 927	19 123	3 000 bis	"	6 000
193 823	886	20 311	85 117	-	-	9 895	106 315	87 513	6 000 "	"	10 000
394 782	2 443	41 253	177 274	-	-	11 535	220 970	173 810	10 000 "	"	20 000
290 940	1 944	29 660	133 752	2	145	4 973	165 502	125 433	20 000 "	"	30 000
228 851	1 784	20 544	110 414	1	30	2 732	132 773	96 077	30 000 "	"	40 000
211 215	2 019	24 116	101 911	1	1	1 834	128 049	85 166	40 000 "	"	50 000
320 918	2 632	29 490	160 130	4	726	2 145	192 977	127 935	50 000 "	"	70 000
376 739	3 607	28 892	190 633	3	68	1 819	223 198	153 541	70 000 "	"	100 000
1 310 760	11 579	108 422	664 664	3	121	3 307	784 784	525 968	100 000 "	"	250 000
1 232 491	11 742	92 092	566 643	8	839	1 578	671 317	561 174	250 000 "	"	500 000
1 574 802	11 035	118 240	707 642	11	1 441	1 041	838 357	736 445	500 000 "	"	1 000 000
2 875 864	21 046	203 882	1 349 421	41	10 668	852	1 585 018	1 290 850	1 000 000 "	"	2 500 000
2 595 694	12 272	131 524	1 334 011	26	25 870	318	1 503 679	1 092 015	2 500 000 "	"	5 000 000
2 691 023	15 529	187 518	1 185 046	38	120 308	170	1 508 400	1 182 623	5 000 000 "	"	10 000 000
15 554 408	5 492	661 905	6 988 253	61	201 664	178	7 857 316	7 697 092	10 000 000 und mehr		
29 956 391	104 842	1 720 469	13 812 296	199	361 882	47 721	15 999 479	13 956 920	Insgesamt		
Eisen- und Metallverarbeitung)											
96 327	1 001	30 720	51 198	-	-	5 495	82 918	13 408	unter		3 000
809 497	1 843	53 056	95 403	-	-	11 560	150 303	59 198	3 000 bis	"	6 000
527 334	2 801	76 073	185 664	1	10	28 891	264 548	262 784	6 000 "	"	10 000
1 095 674	5 841	133 075	382 674	2	379	36 788	521 968	573 705	10 000 "	"	20 000
809 526	7 337	179 084	307 054	9	777	15 966	394 252	415 275	20 000 "	"	30 000
630 903	4 344	66 375	251 326	4	34	8 617	322 078	308 812	30 000 "	"	40 000
484 123	4 425	50 275	196 966	2	64	5 089	251 731	232 381	40 000 "	"	50 000
755 549	7 117	81 415	315 598	2	169	5 894	404 299	351 246	50 000 "	"	70 000
871 538	7 435	95 170	372 287	3	64	4 734	474 956	396 578	70 000 "	"	100 000
2 750 900	29 488	294 614	1 181 791	16	1 300	7 915	1 507 192	1 243 709	100 000 "	"	250 000
2 495 461	20 438	247 094	1 055 053	37	18 508	3 286	1 341 091	1 154 371	250 000 "	"	500 000
2 729 135	25 526	249 932	1 125 196	30	4 882	1 903	1 405 534	1 323 613	500 000 "	"	1 000 000
3 967 518	38 861	330 114	1 602 354	74	14 084	1 294	1 985 413	1 982 104	1 000 000 "	"	2 500 000
2 985 999	20 799	235 460	1 199 615	51	17 397	440	1 473 269	1 512 728	2 500 000 "	"	5 000 000
3 315 950	59 137	206 386	1 226 801	43	37 300	253	1 529 622	1 786 327	5 000 000 "	"	10 000 000
12 449 104	118 610	652 779	4 764 294	68	432 603	193	5 968 285	6 480 819	10 000 000 und mehr		
36 174 538	355 001	2 881 618	14 313 264	342	527 569	138 318	18 077 455	18 097 066	Insgesamt		
Bauhilfsgewerbe											
41 396	294	7 127	27 933	1	388	2 225	35 741	5 657	unter		3 000
97 527	777	13 061	58 741	-	-	4 907	72 132	25 397	3 000 bis	"	6 000
272 364	1 330	17 973	133 933	-	-	13 755	152 685	119 685	6 000 "	"	10 000
520 664	1 112	29 595	251 322	-	-	15 822	282 029	238 639	10 000 "	"	20 000
365 660	948	18 975	188 842	-	-	6 212	208 767	156 898	20 000 "	"	30 000
269 873	607	13 584	148 843	-	-	3 009	163 034	106 836	30 000 "	"	40 000
193 380	314	8 984	105 788	-	-	1 710	115 087	78 293	40 000 "	"	50 000
303 133	715	15 464	174 489	-	-	1 889	190 664	112 463	50 000 "	"	70 000
289 054	760	14 454	174 649	1	2	1 193	189 865	99 190	70 000 "	"	100 000
626 121	1 618	30 489	392 674	3	19	1 368	424 801	201 326	100 000 "	"	250 000
409 138	680	18 217	267 137	6	239	356	286 273	122 865	250 000 "	"	500 000
333 759	1 280	12 838	238 142	5	481	115	252 740	81 019	500 000 "	"	1 000 000
347 552	-	13 765	240 320	7	210	61	254 295	93 258	1 000 000 "	"	2 500 000
167 899	-	4 064	112 183	2	1 123	14	117 370	30 325	2 500 000 "	"	5 000 000
421 515	-	7 358	243 518	4	82 356	12	333 232	88 263	5 000 000 "	"	10 000 000
144 390	-	2 931	96 795	1	1 281	3	101 007	43 382	10 000 000 und mehr		
4 803 222	9 438										

nach: 2. Anlagevermögen, Umlaufvermögen, Rohvermögen,
der gewerblichen Betriebe auf den 1. 1. 1953 nach Einheits

Einheitswertgruppe in DM		Gewerbe- betriebe	Anlagevermögen							Umlaufvermögen			
			Sachanlagen					Finanz- anlagen (einschl. Gewerbe- berechtig- ungen)	zusammen	Vorrats- vermögen	Sonstiges Umlauf- vermögen	zusammen	
			Inländische Betriebsgrund- stücke	Maschinen und maschinelle Anlagen	Sonstige Sach- anlagen								
						Betriebe	Betrag						
Anzahl	Anzahl	1 000 DM											
Groß													
unter	3 000	2 585	289	3 115	1 361	10 727	671	15 873	23 152	39 481	62 632		
3 000 bis	6 000	4 844	539	6 140	2 997	22 082	3 132	34 353	46 927	95 597	142 524		
6 000 "	10 000	10 493	1 293	10 781	5 903	47 469	2 486	66 641	82 009	147 741	229 748		
10 000 "	20 000	15 345	2 993	32 197	16 241	94 137	5 953	148 529	204 974	379 497	584 472		
20 000 "	30 000	8 668	2 435	34 975	10 822	70 572	6 684	123 052	180 267	448 701	628 968		
30 000 "	40 000	5 565	1 964	34 480	8 641	58 938	5 726	107 785	164 413	288 426	452 839		
40 000 "	50 000	3 666	1 526	32 061	7 339	41 845	4 036	85 280	130 509	250 452	380 962		
50 000 "	70 000	4 754	2 278	55 123	12 453	69 240	7 286	144 102	214 096	441 459	655 557		
70 000 "	100 000	4 022	2 183	68 833	14 652	75 393	8 624	167 500	265 099	488 265	753 365		
100 000 "	250 000	6 306	3 962	190 722	40 164	180 631	27 925	439 444	710 458	1 479 537	2 189 996		
250 000 "	500 000	2 016	1 412	124 418	25 873	108 478	32 077	290 846	506 545	1 093 665	1 600 209		
500 000 "	1 000 000	801	566	82 461	25 117	77 969	39 905	225 452	382 072	945 179	1 327 251		
1 000 000 "	2 500 000	347	265	76 729	24 274	61 104	34 101	196 206	352 621	968 938	1 321 558		
2 500 000 "	5 000 000	91	74	34 886	25 500	62 764	35 086	158 235	195 522	602 962	798 484		
5 000 000 "	10 000 000	32	29	25 924	11 971	44 446	24 016	106 357	120 177	498 000	528 178		
10 000 000 und mehr		23	24	90 412	68 260	85 537	171 759	415 968	443 584	809 282	1 252 865		
Insgesamt		69 558	21 832	903 260	301 574	1 111 329	409 469	2 725 619	4 022 420	8 887 173	12 909 617		
Einzel													
unter	3 000	8 383	867	6 539	2 031	20 717	1 554	30 842	58 351	30 198	88 551		
3 000 bis	6 000	16 461	1 583	12 938	4 263	43 545	2 874	63 618	129 638	65 928	195 567		
6 000 "	10 000	42 109	4 967	32 280	12 316	111 525	6 864	162 984	333 409	178 058	511 469		
10 000 "	20 000	45 167	9 327	90 631	19 256	175 163	12 971	298 019	608 175	335 464	943 640		
20 000 "	30 000	17 435	6 051	88 256	10 679	98 366	9 836	207 136	386 525	227 652	614 177		
30 000 "	40 000	8 519	3 735	71 608	6 401	62 128	8 493	148 629	255 588	158 449	414 036		
40 000 "	50 000	4 998	2 540	58 232	5 087	43 435	7 637	114 392	188 807	121 557	310 364		
50 000 "	70 000	5 496	3 089	88 255	5 737	59 923	14 468	166 382	267 363	176 750	444 114		
70 000 "	100 000	3 584	2 198	84 294	4 191	53 528	16 701	158 715	239 132	165 455	404 588		
100 000 "	250 000	3 598	2 538	154 248	8 135	85 286	41 599	289 267	405 601	306 663	712 265		
250 000 "	500 000	616	461	70 228	5 783	41 676	12 354	130 042	169 091	137 521	306 613		
500 000 "	1 000 000	188	137	45 677	4 707	27 822	6 095	84 302	109 992	79 769	189 760		
1 000 000 "	2 500 000	84	72	52 682	4 712	26 558	7 840	91 791	88 474	92 795	181 270		
2 500 000 "	5 000 000	14	15	18 549	3 769	11 340	4 059	37 718	31 433	47 083	78 517		
5 000 000 "	10 000 000	9	7	31 573	9 739	18 585	2 055	61 951	46 963	53 036	99 999		
10 000 000 und mehr		8	7	130 394	1 867	61 924	37 468	231 654	142 114	154 983	297 097		
Insgesamt		156 669	37 594	1 036 400	108 670	941 511	192 877	2 279 443	3 460 665	2 331 356	5 792 026		
Sonstige													
unter	3 000	12 111	1 356	12 637	7 318	42 378	2 350	64 683	8 539	35 088	43 626		
3 000 bis	6 000	20 293	2 924	25 550	18 258	98 792	4 160	146 758	17 319	68 044	85 363		
6 000 "	10 000	40 471	7 392	65 778	43 777	230 489	12 781	352 128	45 371	157 543	202 915		
10 000 "	20 000	40 570	10 515	166 774	66 963	365 338	15 325	614 401	67 992	282 110	350 102		
20 000 "	30 000	14 919	6 272	141 647	38 236	201 303	11 877	393 063	36 721	230 042	266 762		
30 000 "	40 000	6 740	3 377	101 136	22 280	129 042	9 899	262 357	20 065	116 762	136 827		
40 000 "	50 000	3 840	2 017	73 523	17 802	91 755	5 088	188 166	18 787	98 982	117 770		
50 000 "	70 000	3 808	2 131	102 130	30 069	112 066	7 930	252 197	21 599	135 383	156 982		
70 000 "	100 000	2 534	1 444	102 709	30 451	104 447	12 156	249 761	25 138	158 536	183 675		
100 000 "	250 000	2 927	1 816	215 636	52 099	205 504	47 377	520 618	47 372	454 378	501 750		
250 000 "	500 000	935	616	148 667	75 362	179 750	47 719	451 498	34 402	270 906	305 309		
500 000 "	1 000 000	476	303	119 919	120 452	139 701	55 586	435 660	22 143	298 732	320 876		
1 000 000 "	2 500 000	336	197	147 652	141 157	234 211	153 903	676 923	38 373	535 231	573 602		
2 500 000 "	5 000 000	121	82	121 209	100 801	173 818	170 361	566 192	23 736	299 784	323 518		
5 000 000 "	10 000 000	58	41	138 148	144 816	90 885	214 896	588 747	31 195	319 783	350 979		
10 000 000 und mehr		30	26	137 185	409 569	411 848	210 075	1 168 676	28 878	467 211	496 089		
Insgesamt		150 169	40 509	1 820 314	1 318 709	2 811 354	981 471	6 931 828	487 621	3 928 507	4 416 138		

1) Wirtschaftsabteilungen 0, 7, 8, 9 und Rest 6, jedoch ohne Banken, Versicherungen und Beteiligungsgesellschaften.

3. Zahl und Einheitswert der gewerblichen Betriebe auf den

Einheitswertgruppe in DM	Kapitalgesellschaften (§ 56 Abs. 1 Ziff. 1 BewG)								Erwerbs- und Wirt- schaftsge nossen- schaften (§ 56 Abs. 1 Ziff.2 BewG)		Versicherungs- vereine auf Gegen- seitigkeit (§ 56 Abs.1 Ziff.3 BewG)		
	zusammen		davon										
			Aktiengesellschaften, Kommanditgesellsch. auf Aktien, Kolonial- gesellschaften		Bergrechtliche Gewerkschaften		Gesellschaften mit beschränkter Haftung						
			Betriebe	Einheits- wert	Betriebe	Einheits- wert	Betriebe	Einheits- wert	Betriebe	Einheits- wert	Betriebe	Einheits- wert	
	Anzahl	1 000 DM	Anzahl	1 000 DM	Anzahl	1 000 DM	Anzahl	1 000 DM	Anzahl	1 000 DM	Anzahl	1 000 DM	
unter 3 000	3 000	608	1 223	8	15	28	50	572	1 158	310	596	3	7
3 000 bis 6 000	6 000	1 446	6 673	11	47	17	75	1 418	6 551	523	2 350	19	90
6 000 " 10 000	10 000	1 041	8 194	11	84	19	146	1 011	7 964	2 137	16 707	31	255
10 000 " 20 000	20 000	3 055	47 044	22	333	23	328	3 010	46 383	2 511	35 597	56	811
20 000 " 30 000	30 000	2 839	66 144	28	697	17	403	2 794	65 044	978	23 813	27	650
30 000 " 40 000	40 000	1 294	44 918	20	696	10	356	1 264	43 866	574	19 894	18	609
40 000 " 50 000	50 000	1 043	47 053	34	1 553	16	699	993	44 801	404	18 085	11	496
50 000 " 70 000	70 000	1 515	90 692	47	2 752	11	599	1 457	87 341	490	28 896	17	1 062
70 000 " 100 000	100 000	1 587	132 873	56	4 802	15	1 194	1 516	126 877	506	41 975	14	1 145
100 000 " 250 000	250 000	3 598	573 434	212	35 598	47	7 440	3 339	530 396	894	139 558	32	5 122
250 000 " 500 000	500 000	2 132	755 307	254	94 727	24	7 997	1 854	652 583	376	128 944	12	4 532
500 000 " 1 000 000	1 000 000	1 637	1 135 047	325	227 923	23	16 635	1 289	890 489	141	96 738	8	5 337
1 000 000 " 2 500 000	2 500 000	1 423	2 238 001	509	838 424	21	35 434	893	1 364 143	57	84 433	6	11 188
2 500 000 " 5 000 000	5 000 000	648	2 208 725	334	1 140 740	9	31 305	305	1 036 680	13	46 854	1	
5 000 000 " 10 000 000	10 000 000	413	2 885 931	254	1 793 691	8	50 962	151	1 041 278	9	64 460	1	
10 000 000 und mehr		506	22 912 160	388	19 270 447	17	669 865	101	2 971 848	-	-	-	-
Insgesamt		24 785	33 153 420	2 513	23 412 523	305	823 489	21 967	8 917 408	9 923	748 904	262	60 975

1) Wegen Wahrung des Steuergeheimnisses nicht veröffentlicht.

Schulden und sonstige Abzüge sowie Einheitswert
wertgruppen und zusammengefaßten Wirtschaftsbereichen

Roh- vermögen	Schulden und sonstige Abzüge								Einheitswert	Einheitswertgruppe in DM
	Kredit- gewinn- abgabe	Sonstige Dauer- schulden	Übrige Schulden	Abzüge auf Grund von Schachtelbeteiligun- gen		zusammen				
				Betriebe	Betrag	Betriebe	Betrag			
								Anzahl		
Einheitswert										Betrag
										1 000 DM
handel										
78 506	962	15 129	57 171	1	3	2 293	73 262	5 241	unter	3 000
176 877	1 351	26 685	125 590	4	1 151	4 354	154 778	22 100	3 000 bis	6 000
296 389	1 618	32 192	180 265	5	99	9 158	214 174	82 223	6 000 "	10 000
733 001	5 518	68 467	436 879	7	126	14 345	510 991	221 991	10 000 "	20 000
732 020	4 141	87 514	447 892	12	831	8 305	540 378	211 628	20 000 "	30 000
560 625	2 414	40 671	324 594	5	101	5 444	367 781	192 841	30 000 "	40 000
466 241	4 652	34 705	262 663	-	-	3 604	302 021	164 221	40 000 "	50 000
799 659	5 301	54 393	458 145	4	389	4 683	518 227	281 420	50 000 "	70 000
920 864	7 083	66 355	511 357	2	50	3 974	584 843	336 020	70 000 "	100 000
2 629 441	20 855	169 606	1 474 409	26	1 579	6 269	1 666 449	962 990	100 000 "	250 000
1 891 055	20 260	115 093	1 055 922	22	4 140	2 004	1 195 415	695 637	250 000 "	500 000
1 552 702	18 190	79 917	905 580	30	11 331	797	1 015 016	537 685	500 000 "	1 000 000
1 517 765	14 071	63 685	924 306	19	3 461	345	1 005 522	512 244	1 000 000 "	2 500 000
956 718	9 288	40 220	601 127	13	8 466	91	659 100	297 619	2 500 000 "	5 000 000
634 533	4 639	24 745	395 948	3	191	32	425 525	209 011	5 000 000 "	10 000 000
1 668 833	13	99 738	814 656	9	73 096	22	987 504	681 330	10 000 000 und mehr	
15 635 248	120 356	1 019 123	8 976 513	162	105 014	65 720	10 220 996	5 414 217	Insgesamt	
handel										
119 390	872	33 223	68 340	-	-	7 181	102 435	16 958	unter	3 000
259 186	1 076	53 101	129 963	-	-	14 918	184 138	75 043	3 000 bis	6 000
674 452	2 126	74 056	270 895	2	17	37 374	347 093	327 361	6 000 "	10 000
1 241 659	4 049	114 658	487 317	2	17	42 416	606 040	635 614	10 000 "	20 000
821 314	4 211	70 813	323 199	1	20	16 942	398 243	423 069	20 000 "	30 000
562 665	2 886	48 946	218 231	-	-	8 344	270 063	292 603	30 000 "	40 000
424 756	2 342	34 938	164 367	1	6	4 939	201 653	223 109	40 000 "	50 000
612 494	5 409	50 635	233 981	-	-	5 435	290 027	322 471	50 000 "	70 000
563 303	4 018	46 429	215 868	2	155	3 551	266 470	296 826	70 000 "	100 000
1 001 531	7 793	77 774	391 484	7	556	3 572	477 607	523 924	100 000 "	250 000
436 656	3 872	44 509	182 893	3	279	614	231 554	205 105	250 000 "	500 000
274 063	2 458	32 256	110 438	5	803	186	145 954	128 110	500 000 "	1 000 000
273 059	3 005	29 474	114 547	3	502	84	147 526	125 535	1 000 000 "	2 500 000
116 234	43	19 042	42 867	1	100	14	62 052	54 181	2 500 000 "	5 000 000
161 950	680	20 544	73 692	-	-	9	94 917	67 033	5 000 000 "	10 000 000
528 751	3 922	29 345	262 574	5	18 967	8	314 808	213 942	10 000 000 und mehr	
8 071 454	48 749	779 745	3 290 659	32	21 422	145 587	4 140 592	3 930 910	Insgesamt	
Wirtschaftsbereiche ¹⁾										
108 308	2 139	31 607	50 749	3	324	7 184	84 821	23 491	unter	3 000
232 123	1 413	53 740	85 828	5	370	13 878	141 349	90 771	3 000 bis	6 000
555 042	2 470	71 878	162 150	5	5 977	28 086	242 469	312 545	6 000 "	10 000
964 504	6 927	112 696	275 123	9	1 863	31 361	396 608	567 897	10 000 "	20 000
659 825	3 971	73 728	221 092	4	198	12 512	298 985	360 837	20 000 "	30 000
399 183	3 738	47 391	115 689	4	267	5 979	167 086	232 098	30 000 "	40 000
305 936	3 561	32 336	97 561	4	63	3 472	133 521	172 418	40 000 "	50 000
409 179	6 345	47 627	129 347	5	314	3 528	183 633	225 542	50 000 "	70 000
433 438	5 432	60 553	154 521	16	3 085	2 370	223 589	209 845	70 000 "	100 000
1 022 369	16 410	118 003	431 306	25	16 844	2 788	582 564	439 805	100 000 "	250 000
756 806	10 741	136 000	265 343	22	18 090	881	430 174	326 634	250 000 "	500 000
756 535	6 405	120 587	285 506	30	18 485	452	430 984	325 551	500 000 "	1 000 000
1 250 525	4 797	185 363	452 575	23	65 243	321	707 978	542 549	1 000 000 "	2 500 000
889 710	21 906	135 762	256 484	19	65 521	117	479 673	410 036	2 500 000 "	5 000 000
939 725	9 543	163 147	234 469	7	129 644	53	536 803	402 922	5 000 000 "	10 000 000
1 664 765	788	214 371	521 542	11	113 094	31	849 795	814 971	10 000 000 und mehr	
11 348 001	106 589	1 604 788	3 739 263	189	439 377	113 013	5 890 033	5 457 966	Insgesamt	

1. 1. 1953 nach Einheitswertgruppen und Unternehmensformen

Kreditanstalten des öffentlichen Rechts (§ 56 Abs. 1 Ziff. 6 BewG)		Offene Handelsgesellschaften, Kommanditgesellschaften und ähnliche Gesellschaften (§ 56 Abs. 1 Ziff. 7 BewG)		Sonstige nichtnatürliche Personen (§ 56 Abs. 1 Ziff. 4 u. 5 BewG und andere)		Nichtnatürliche Personen zusammen		Natürliche Personen		Insgesamt		Einheitswertgruppe in DM
Betriebe	Einheitswert	Betriebe	Einheitswert	Betriebe	Einheitswert	Betriebe	Einheitswert	Betriebe	Einheitswert	Betriebe	Einheitswert	
Anzahl	1 000 DM	Anzahl	1 000 DM	Anzahl	1 000 DM	Anzahl	1 000 DM	Anzahl	1 000 DM	Anzahl	1 000 DM	
3	4	3 263	6 611	158	309	4 345	8 750	30 905	61 278	35 250	70 028	unter
9	40	5 920	26 752	277	1 276	8 194	37 181	57 218	259 106	65 412	296 287	3 000 bis
28	211	11 539	91 276	749	5 790	15 525	122 433	141 429	1 096 186	156 954	1 218 619	6 000 "
72	1 102	19 816	287 572	989	14 415	26 499	386 541	148 607	2 086 481	175 106	2 473 022	10 000 "
82	2 021	12 335	303 776	512	12 646	16 773	409 050	54 847	1 332 231	71 620	1 741 281	20 000 "
81	2 726	8 449	292 953	369	12 813	10 785	373 913	26 085	898 804	36 870	1 272 717	30 000 "
65	2 848	5 876	264 202	263	11 843	7 662	344 527	14 588	649 452	22 230	993 979	40 000 "
94	5 550	7 874	465 704	351	20 664	10 341	612 568	14 926	875 661	25 267	1 488 229	50 000 "
90	7 487	6 912	577 357	315	26 445	9 424	787 282	9 583	794 433	19 007	1 581 715	70 000 "
175	26 293	12 271	1 912 920	684	108 427	17 654	2 765 754	9 953	1 459 041	27 607	4 224 795	100 000 "
42	14 670	4 912	1 705 712	353	124 639	7 827	2 733 804	1 913	650 791	9 740	3 384 595	250 000 "
11	8 315	2 444	1 676 661	218	150 822	4 459	3 072 920	630	427 781	5 089	3 500 701	500 000 "
8	12 743	1 473	2 209 222	170	259 222	3 137	4 814 809	223	322 511	3 360	5 137 320	1 000 000 "
1)		379	1 254 511	72	250 915	1 121	3 790 541	56	198 168	1 177	3 988 709	2 500 000 "
1)		162	1 113 866	41	282 577	629	4 378 139	23	162 212	652	4 540 351	5 000 000 "
5	90 354	69	1 246 689	45	1 319 996	625	25 569 199	14	888 618	639	26 457 817	10 000 000 und mehr
770	205 533	103 694	13 435 783	5 566	2 602 803	145 000	50 207 418	510 980	12 162 778	655 980	62 370 196	Insgesamt

4. Zahl und Einheitswert der gewerblichen Betriebe auf den

Gewerbe- kenn- ziffer	Wirtschaftsgliederung				
		unter 10 000		10 000 bis unter 50 000	
		Betriebe	Einheitswert	Betriebe	Einheitswert
		Anzahl	1 000 DM	Anzahl	1 000 DM
a) Natürliche und nicht					
0 - 9	Gesamtsumme	257 616	1 584 934	305 826	6 480 999
0	Land-, Forst- und Jagdwirtschaft, Fischerei ²⁾	1 177	6 926	1 102	22 432
1 - 5	Produzierendes Gewerbe	97 424	613 370	126 783	2 703 250
61,62/63 ohne 637/638	Großhandel	17 922	109 542	33 244	790 678
64	Einzelhandel	66 953	419 132	76 119	1 575 656
637,638, 67-69,7-9	Sonstige Wirtschaftsbereiche	74 140	435 979	68 578	1 388 998
0	Land-, Forst- und Jagdwirtschaft, Fischerei ²⁾	1 177	6 926	1 102	22 432
	darunter:				
06	Gewerbliche Gärtnerei und Schmuckwirtschaft	684	4 004	663	13 326
	darunter:				
065	Schmuckwirtschaft	4	21	21	437
07	Gewerbliche Tierzucht	337	1 998	263	5 081
08	Hochsee- und Küstenfischerei	97	622	109	2 508
081	Dampfer- und Große Heringsfischerei	7	52	15	330
085	Küsten-, Haff- und Kleine Hochseefischerei	90	570	94	2 178
1 - 5	Produzierendes Gewerbe	97 424	613 370	126 783	2 703 250
1	Bergbau, Gewinnung und Verarbeitung von Steinen und Erden; Energiewirtschaft	2 559	16 265	4 843	115 306
11	Steinkohlenbergbau	22	131	43)	1 124
12	Braunkohlenbergbau	3	18		
13	Erzbergbau	7	38	53)	125
14	Salzbergbau und Salinen	4	25		
15	Sonstiger Bergbau einschl. Erdölgewinnung, Gewinnung und Aufbereitung von Bernstein und Torf	25	138	62	1 427
17	Gewinnung und Verarbeitung von Steinen, Erden und grobkeramischen Erzeugnissen	2 206	13 894	3 752	86 559
171	Gewinnung und Bearbeitung von Natursteinen und anderen Mineralien	370	2 238	809	18 841
172	Steinbildhauerei und Steinmetzerei	731	4 782	714	13 901
173	Gewinnung und Aufbereitung von Sand und Kies	262	1 630	478	11 413
174	Zementindustrie	13	81	18	385
175	Kalk-, Gips- und Kreidegewinnung und -verarbeitung	60	384	146	3 300
176	Herstellung von Ziegeln und anderen grobkeramischen Erzeugnissen	111	698	425	12 208
177	" " Künstlichen Steinerzeugnissen	643	3 990	1 110	25 209
178	Sonstige Verarbeitung von Steinen und Erden	16	91	52	1 302
18	Stadtwerke (Energiewirtschaft mit Verkehr)	-	-	-	-
19	Energiewirtschaft (ohne Energiewirtschaft mit Verkehr)	292	2 021	973	25 854
	darunter:				
190	Unternehmen mit Kombinationen innerhalb der Gruppe	21	145	180	5 129
191	Elektrizität (Öffentlich)	161	1 147	370	8 994
195	Wasser (Öffentlich)	108	715	410	11 256
2	Eisen- und Metallerzeugung und -verarbeitung	17 515	110 737	22 093	478 458
21	Eisen- und Stahlindustrie	115	779	251	6 781
	darunter:				
211	Hochöfen-, Stahl- und Warmwalzwerke	3	16	3	95
215	Ziehwerke und Kaltwalzwerke	71	480	140	3 564
217	Eisen-, Stahl- und Tempergießereien	31	219	99	2 838
22	FE-Metallindustrie	124	736	273	6 900
	darunter:				
221	Metallhütten und Umschmelzwerke	7	47	17	394
225	Metallhalbzeugwerke	9	69	27	655
227	Metallgießereien	103	593	219	5 569
23	Stahlbau	380	2 418	842	19 776
	darunter:				
231	Bau von Stahl- und Eisenkonstruktionen	53	327	179	4 767
235	Kesselbau	55	346	127	2 945
236	Montage von Wärme-, Lüftungs- und gesundheitstechnischen Anlagen	271	1 738	531	11 944
24	Maschinenbau	1 564	9 787	2 777	66 014
	darunter:				
241	Allgemeiner Maschinenbau	798	4 917	1 847	46 515
25	Schiffbau	62	385	128	3 044
26	Straßen- und Luftfahrzeugbau	4 534	28 713	5 329	113 162
	darunter:				
261	Bau von Kraftfahrzeugen und deren Motoren	17	93	47	1 304
262	Herstellung von Kraftfahrzeugbestandteilen und -zubehör	32	170	76	1 805
263	Bau von Kraftfahrzeugkarosserien und -anhängern	116	717	205	4 874
265	Fahrrad-, Krankenfahrstuhl- und Kinderwagenbau	22	146	39	888
2698	Kraftfahrzeugreparaturwerkstätten mit Einzelhandel mit Maschinen, Kraftfahrzeugen u.ä.	662	4 185	1 296	29 608
27	Elektrotechnik	1 419	9 025	1 882	40 248
	darunter:				
271	Allgemeine Elektrotechnik	411	2 563	792	19 061
28	Feinmechanik und Optik	2 191	13 763	2 831	59 601
	darunter:				
281	Herstellung von optischen Erzeugnissen	130	808	254	5 928
282	" " Foto-, Projektions- und kinotechnischen Erzeugnissen	16	104	31	671
284	" " und Reparatur von feinmechanischen Erzeugnissen	364	2 170	431	9 270
287	" " Reparatur von nichtelektrischen Uhren	368	2 246	429	8 922
29	Eisen-, Stahl-, Blech- und Metallwarengewerbe	7 126	45 131	7 780	162 932
	darunter:				
291	Stahlverformung	346	2 185	682	16 888
293	Herstellung von Heiz- und Kochgeräten und Blechwaren	246	1 466	499	12 067
294	" " Schloßern und Beschlägen, Fahrrad- und Kraftfahrzeugteilen	83	554	225	5 630
295	" " Schneidwaren, Metall- und Kurzwaren, Schleiferei	832	4 927	1 210	28 321
296	" " Werkzeugen	377	2 440	670	16 661
298	Schlosserei und Schweißerei	2 196	13 943	2 423	47 633
3/4	Verarbeitende Gewerbe (ohne Eisen- und Metallverarbeitung)	53 499	335 627	71 662	1 528 956
31	Mineralölverarbeitung und Kohlenwertstoffindustrie	11	52	16	330
	darunter:				
311	Erdölverarbeitung	10	49	12	255
32	Chemische Industrie	717	4 167	1 369	33 924
34	Kunststoffverarbeitung	150	841	308	7 301
341	Herstellung von Kunststoffteilen und -waren	143	808	298	7 028
345	" " Kunstleder, Linoleum, Wachs u.ä.	7	33	10	273
35	Gummi- und Asbestverarbeitung	185	1 130	350	8 725
	darunter:				
351	Herstellung von Gummiwaren	43	253	101	2 540

1) Auf der Grundlage der Arbeitstätigkeitssystematik. - 2) Soweit als gewerbliches Betriebsvermögen festgestellt. - 3) Wegen Wahrung des Steuergeheimnisses nicht veröffentlicht.

1. 1953 nach wirtschaftlicher Gliederung und Einheitswertgruppen

Einheitswertgruppe in DM										Gewerbe- kenn- ziffer ¹⁾
50 000 bis unter 250 000		250 000 bis unter 1 000 000		1 000 000 und mehr		Zusammen				
Betriebe	Einheitswert	Betriebe	Einheitswert	Betriebe	Einheitswert	Betriebe	Einheitswert			
Anzahl	1 000 DM	Anzahl	1 000 DM	Anzahl	1 000 DM	Anzahl	1 000 DM	DM je Betrieb		
natürliche Personen zusammen										
71 881	7 294 739	14 829	6 885 296	5 828	40 124 197	655 980	62 370 196	95 079	0 - 9	
158	15 720	41	20 370	17	77 097	2 495	142 544	57 131	0	
33 534	3 557 284	9 472	4 508 077	4 424	33 838 729	271 637	45 220 719	166 474	1 - 5	
15 083	1 580 481	2 817	1 233 340	492	1 700 194	69 558	5 414 217	77 837	61,62/63 ohne 637/638	
12 678	1 142 216	804	333 208	115	460 710	156 669	3 930 910	25 090	64	
10 428	999 057	1 695	790 297	780	4 047 474	155 621	7 661 806	49 233	637,638 67-69,7-9	
158	15 720	41	20 370	17	77 097	2 495	142 544	57 131	0	
3)		3)		-	-	1 401	22 725	16 220	06	
63)	699	3)	-	-	-	31	1 158	37 354	065	
27	2 799	31	16 257	15	74 546	643	11 548	17 959	07	
10	1 358	28	14 427	15	74 546	279	96 732	346 709	08	
17	1 441	3	1 830	-	-	75	90 713	1 209 506	081	
						204	6 019	29 504	085	
33 534	3 557 284	9 472	4 508 077	4 424	33 838 729	271 637	45 220 719	166 474	1 - 5	
2 940	342 487	1 113	528 550	598	10 540 578	12 053	11 543 201	957 703	1	
253)	2 481	12	7 239	50	3 795 162	153	3 806 137	24 876 712	11	
3)		63)	2 694	15	655 867	32	699 000	21 843 750	12	
3)		4		10	305 823	27	307 991	11 407 074	13	
			2 296	10	204 486	24	207 600	8 650 000	14	
55	6 990	18	8 752	11	358 788	171	376 099	2 199 409	15	
1 862	212 128	576	264 946	155	643 066	8 551	1 220 603	142 743	17	
350	37 636	102	46 646	25	103 622	1 656	208 986	126 199	171	
46	4 036	4	1 402	-	-	1 495	24 125	16 137	172	
209	23 215	51	23 806	7	11 312	1 007	71 376	70 879	173	
11	1 148	15	8 601	35	232 322	92	242 536	2 636 260	174	
105	13 479	47	20 769	10	57 613	368	95 549	259 644	175	
674	82 956	243	110 461	59	169 890	1 512	376 214	248 818	176	
431	45 677	102	47 093	19	68 307	2 305	190 277	82 549	177	
363)	3 981	123)	6 168	-	-	116	11 540	99 482	178	
989	119 510	489	238 609	45	675 749	51	678 139	13 296 843	18	
				301	3 861 637	3 044	4 247 632	1 395 411	19	
283	33 541	251	131 971	181	1 658 533	916	1 829 315	1 997 068	190	
238	26 949	67	32 031	82	1 717 954	918	1 787 078	1 946 708	191	
446	55 822	151	64 392	25	252 076	1 140	384 262	337 071	195	
7 380	807 476	2 654	1 296 950	1 530	11 263 291	51 172	13 956 920	272 745	2	
365	44 202	249	124 196	197	3 046 531	1 177	3 222 489	2 737 883	21	
4	503	9	4 771	46	2 153 509	65	2 158 894	33 213 753	211	
167	19 980	102	50 128	73	416 475	593	490 565	887 097	215	
169	20 361	112	55 663	59	327 112	470	406 193	864 240	217	
161	18 140	80	37 122	80	849 638	718	912 539	1 270 945	22	
28	3 383	18	8 242	22	465 539	92	477 607	5 191 380	221	
22	2 740	24	12 120	40	344 914	122	360 499	2 954 909	225	
108	11 604	37	16 482	16	36 764	483	71 012	147 022	227	
443	48 513	112	55 460	69	272 809	1 846	398 980	216 132	23	
139	17 067	50	24 638	29	100 198	450	146 999	326 664	231	
88	10 977	33	17 084	23	100 745	326	132 100	405 214	235	
205	19 241	20	8 691	3	6 592	1 030	48 205	46 800	236	
1 709	197 435	708	357 648	498	3 443 861	7 256	4 074 742	561 568	24	
1 535	181 435	670	338 332	466	3 240 586	5 316	3 811 782	717 039	241	
64	7 706	28	14 557	27	210 614	309	236 306	764 744	25	
1 047	99 940	137	62 767	85	1 165 876	11 132	1 470 456	132 092	26	
50	6 499	20	10 048	35	971 797	169	989 740	5 856 449	261	
53	6 286	24	13 402	24	138 498	209	160 158	766 306	262	
89	9 334	25	13 208	13	25 454	448	53 588	119 616	263	
26	2 765	11	4 347	10	15 845	108	23 991	222 138	265	
407	37 447	36	13 796	-	-	2 401	85 035	35 416	269a	
642	68 858	273	136 517	168	1 095 997	4 384	1 350 654	308 087	27	
534	59 755	261	130 062	164	1 082 381	2 162	1 293 824	598 438	271	
583	58 193	135	63 006	65	313 489	5 805	508 055	87 520	28	
72	7 980	23	9 521	11	55 693	490	79 929	163 120	281	
25	3 227	8	4 374	10	87 468	90	95 846	1 064 955	282	
143	15 082	35	15 880	20	73 205	993	115 605	116 419	284	
127	13 479	43	20 850	21	75 954	988	121 452	122 927	287	
2 366	264 489	932	445 677	341	864 476	18 545	1 782 699	96 128	29	
502	59 015	267	131 382	100	289 490	1 897	498 957	263 024	291	
375	44 982	218	106 028	93	194 565	1 431	359 109	250 949	293	
237	29 069	140	67 209	52	137 857	737	240 318	326 075	294	
699	79 037	215	101 717	70	187 134	3 026	401 135	132 562	295	
325	34 775	82	34 874	25	54 269	1 479	143 020	96 700	296	
171	13 405	5	2 488	-	-	4 795	77 468	16 155	298	
18 721	1 994 084	5 229	2 478 687	2 205	11 759 718	151 316	18 097 066	119 597	3/4	
27	3 402	15	5 746	24	873 572	93	883 102	9 495 720	31	
23	3 079	11	4 055	19	810 022	75	817 460	10 899 466	311	
949	109 804	406	187 837	229	2 965 139	3 670	3 300 865	899 418	32	
179	20 059	44	20 075	15	46 642	696	94 920	136 379	34	
175	19 548	40	18 048	11	32 581	667	78 014	116 962	341	
4	511	4	2 027	4	14 061	29	16 906	582 965	345	
175	19 436	54	26 886	39	414 701	803	470 879	586 399	35	
62	7 453	35	17 966	32	404 713	273	432 926	1 585 809	351	

licht.

Gewerbe- kenn- ziffer ¹⁾	Wirtschaftsgliederung	unter 10 000		10 000 bis unter 50 000	
		Betriebe	Einheitswert	Betriebe	Einheitswert
		Anzahl	1 000 DM	Anzahl	1 000 DM
noch: a) Natürliche und nicht					
36	Feinkeramische und Glasindustrie	422	2 484	676	15 235
361	Herstellung von feinkeramischen Erzeugnissen	134	775	256	5 802
365	Glas- und Glaswarenherstellung	288	1 709	420	9 433
37	Sägerei und Holzbearbeitung	881	5 728	2 513	64 587
	darunter:				
371	Säge- und Hobelwerke	846	5 523	2 461	63 268
377	Sperrholz- und Holzfasernplattenwerke	16	103	16	415
38	Holzverarbeitung	12 535	80 433	13 640	272 893
	darunter:				
381	Herstellung von Bauelementen und Seriennolzbauten	9 618	62 353	9 794	187 417
382	" " Möbeln und ähnlichen Tischlereierzeugnissen	461	2 887	1 017	25 410
383	" " Polstermöbeln	935	5 844	865	17 498
384	Möbelfabrikation und Herstellung von Verpackungsmitteln	473	2 901	581	12 200
385	Drehelerei, Holzbildhauerei und Herstellung von sonstigen Holzwaren	557	3 416	679	14 809
386	Herstellung von Korb-, Flecht- und Bürstenwaren	304	1 859	428	9 553
3891	Tischlerei mit Glaserei	102	607	159	3 243
39	Papierherzeugung und -verarbeitung; Druckereigewerbe	1 799	11 049	3 424	82 513
391	Papierherzeugung	13	94	54	1 465
393	Papierveredlung	10	69	10	230
395	Papierverarbeitung	485	3 018	712	16 715
397	Druckereigewerbe	1 291	7 868	2 648	64 103
41	Lederherzeugung und -verarbeitung	4 277	25 703	3 656	72 596
	darunter:				
411	Lederherzeugung	71	422	236	6 331
417	Herstellung von Schuhen, Schuhreparaturwerkstätten und Maßschuhmacherei	1 584	8 785	930	18 486
419	Unternehmen mit Kombinationen außerhalb der Gruppe	872	5 519	804	13 924
42	Textilgewerbe	1 840	11 023	2 528	59 319
	darunter:				
421	Chemiefaserherstellung	4	27	13	335
422	Erzeugung und Aufbereitung von Spinnstoffen	22	130	53	1 479
423	Spinnerei und Garnbearbeitung	124	778	191	4 260
424	Webererei	437	2 533	634	15 178
425	Wirkerei und Strickerei	851	5 167	996	22 511
426	Sonstiges Textilgewerbe	348	2 075	527	12 517
427	Textilveredlung (Ausrüstung)	39	224	90	2 519
43	Bekleidungs-gewerbe	4 656	26 904	3 869	81 933
	darunter:				
431	Herstellung von Oberbekleidung	3 242	18 751	2 232	45 225
432	" " Wäsche	234	1 317	395	9 285
433	" " Hüten und Mützen	525	2 936	304	6 151
434	" " Bekleidungs-zubehör	140	830	233	5 457
435	Bettfedernaufbereitung und Matratzenherstellung	130	722	164	6 618
44	Herstellung von Musikinstrumenten, Spielwaren, Schauckwaren u.ä., Bearbeitung von Edelsteinen	877	5 495	1 117	25 399
	darunter:				
441	Herstellung von Großmusikinstrumenten	77	503	65	1 383
443	" " Spielwaren, Puppen und Christbaumschmuck	145	920	161	3 766
445	" " Schmuckwaren und schmuckähnlichen Erzeugnissen	351	2 188	475	10 838
45	Mühlengewerbe, Mähr- und Futtermittelherstellung, Bäckerei- und Süßwarengewerbe	14 149	90 888	20 232	416 967
	darunter:				
451	Mühlengewerbe (ohne Öl- und Gwürzmühlen)	1 776	12 321	3 851	88 581
452	Nährmittel- und Zusatzengewerbe	79	392	135	3 283
453	Stärkeherstellung	3	17	4	46
455	Futtermittelherstellung	24	134	65	1 698
456	Bäckerei und Brotfabrikation	12 022	76 592	15 786	314 395
457	Herstellung von Dauerbackwaren, Kunethonig und Mischsirup	67	383	84	1 859
458	Süßwarengewerbe	150	865	223	5 127
46	Fleisch- und Fischverarbeitung, Milchverwertung, Speiseöl- und Speisefettherstellung;	9 325	59 455	14 772	310 832
	Zuckerindustrie				
	darunter:				
461	Fleischerei und Fleischwarenherstellung	9 018	57 613	13 862	286 754
463	Fischverarbeitung	41	257	116	2 891
464	Milchverwertung	209	1 267	735	19 878
465	Ölmühlen und Margarineindustrie	42	219	49	1 111
47	Obst- und Gemüseverwertung, Kaffee- und Teeverarbeitung, Herstellung von Gewürzen u.ä., Eisgewinnung, Kühlhäuser	340	2 052	733	18 290
	darunter:				
471	Obst- und Gemüseverarbeitung	204	1 257	404	10 293
472	Kaffeeverarbeitung, Kaffee-Ersatz	84	464	193	4 733
473	Teeverarbeitung, teeähnliche Erzeugnisse	4	21	5	102
474	Herstellung von Essig, Senf, Essenzen, Aromen, Gewürzen u.ä.	34	225	106	2 609
48	Getränkherstellung	1 125	6 909	2 113	49 981
481	Brauerei und Mälzerei	199	1 298	563	14 603
483	Spiritugewinnung (einschl. Hefeherstellung)	341	1 942	748	18 592
485	Herstellung von verarbeiteten Weinen	91	557	110	2 262
487	" " Mineralbrunnen, Mineralwasser und Limonaden	494	3 112	692	14 524
49	Tabakwarenherstellung	210	1 314	346	8 131
491	Zigarrenfabrikation	174	1 105	293	6 749
495	Zigaretten-, Rauch-, Kau- und Schnupftabakfabrikation	36	209	53	1 382
5	Bau-, Ausbau- und Bauhilfsgewerbe	23 851	150 741	28 185	580 530
51	Hoch-, Tief- und Ingenieurbau	7 204	44 916	10 486	231 824
	darunter:				
5101	Allgemeiner Hoch-, Tief- und Ingenieurbau	636	4 168	1 326	32 357
513	Hoch- und Ingenieurbau	4 184	26 501	6 142	132 338
514	Tief- und Ingenieurbau	538	3 346	1 074	25 318
515	Schornstein-, Feuerungs- und Industrieofenbau	42	281	59	1 525
519	Unternehmen mit Kombinationen außerhalb der Gruppe	162	1 071	385	9 830
55	Zimmerei und Dachdeckeri	3 287	21 721	4 498	93 417
	darunter:				
551	Zimmerei und Ingenieurholzbau	1 944	12 922	2 653	55 075
56	Bauinstallation	5 948	38 769	7 337	144 402
	darunter:				
561	Klempnerei, Gas- und Wasserinstallation	3 378	22 223	4 362	86 183
565	Elektroinstallation	1 698	10 756	1 792	34 555
57	Ausbau-gewerbe	7 203	44 396	5 794	109 356
	darunter:				
571	Glaserei	692	4 463	914	18 613
572	Malerei, Lackiererei und Tapetenkleberei	4 992	30 312	3 121	55 407
575	Fußboden- und Wandplattenlegerei	360	2 277	398	8 291
59	Bauhilfsgewerbe	209	939	70	1 531
	darunter:				
597	Gerüstbauunternehmen	19	123	46	1 138

1) Auf der Grundlage der Arbeitsstättenstatistik. - 2) Wegen Wahrung des Steuergeheimnisses nicht veröffentlicht.

1. 1. 1953 nach wirtschaftlicher Gliederung und Einheitswertgruppen

Einheitswertgruppe in DM										Gewerbe- kenn- ziffer
50 000 bis unter 250 000		250 000 bis unter 1 000 000		1 000 000 und mehr		Zusammen				
Betriebe	Einheitswert	Betriebe	Einheitswert	Betriebe	Einheitswert	Betriebe	Einheitswert			
Anzahl	1 000 DM	Anzahl	1 000 DM	Anzahl	1 000 DM	Anzahl	1 000 DM	DM je Betrieb		
natürliche Personen zusammen										
270	30 009	117	64 330	83	344 341	1 568	456 398	291 070	36	
127	15 436	63	34 963	52	173 986	632	230 957	365 438	361	
143	14 573	54	29 367	31	170 355	936	225 441	240 855	365	
2 093	231 223	420	188 977	77	176 758	5 984	667 273	111 509	37	
2 041	224 685	382	168 518	42	99 317	5 772	561 312	97 247	371	
29	3 934	24	13 574	25	59 159	110	77 185	701 681	377	
2 410	245 624	516	232 502	80	131 606	29 181	963 065	33 003	38	
767	64 514	55	21 769	4	5 746	20 238	341 801	16 889	381	
878	101 485	313	141 871	43	74 610	2 712	346 259	127 676	382	
122	11 353	24	11 153	8	10 100	1 954	55 951	28 634	383	
171	17 673	29	13 737	7	9 931	1 261	56 450	44 766	384	
238	26 368	51	22 953	10	17 191	1 535	84 735	55 201	385	
182	18 838	38	17 831	4	5 512	956	53 591	56 057	386	
12	1 023	-	-	-	-	273	4 873	17 849	3891	
1 728	187 492	586	282 892	241	1 091 186	7 778	1 655 130	212 796	39	
81	11 582	72	39 305	119	818 012	339	870 453	2 567 707	391	
16	2 476	18	9 237	11	20 336	65	32 351	497 707	393	
404	43 556	176	82 890	51	133 902	1 828	280 077	153 214	395	
1 227	129 878	320	151 460	60	118 936	5 546	472 249	85 151	397	
926	104 369	305	138 475	110	374 276	9 274	715 424	77 142	41	
197	23 889	93	45 748	60	206 887	657	283 275	431 164	411	
335	39 450	140	63 301	38	142 542	3 027	272 570	90 046	417	
19	1 887	3	932	-	-	1 698	22 260	13 109	419	
1 711	199 661	851	429 118	679	3 143 039	7 609	3 842 152	504 948	42	
11	1 039	6	2 468	6	237 593	40	241 462	6 036 550	421	
61	6 500	33	17 512	12	61 673	181	87 292	482 276	422	
117	13 755	96	45 887	126	649 719	654	714 396	1 092 348	423	
553	67 084	335	171 536	270	864 904	2 229	1 121 234	503 021	424	
514	59 885	199	98 212	78	183 502	2 638	369 277	139 983	425	
331	37 352	105	49 804	31	63 012	1 342	164 760	122 771	426	
92	10 376	46	22 808	42	158 717	309	194 843	630 559	427	
1 320	145 014	329	152 324	58	140 160	10 232	546 332	53 394	43	
710	79 619	184	84 262	32	84 906	6 400	312 761	48 868	431	
216	23 266	53	23 717	11	25 425	909	83 011	91 321	432	
77	8 360	20	10 441	5	11 178	931	39 065	41 960	433	
94	10 545	32	16 780	3	9 463	502	43 077	85 810	434	
126	13 797	29	12 503	6	7 893	455	38 531	84 683	435	
398	40 689	92	39 937	18	68 201	2 502	179 716	71 828	44	
21	1 961	7	2 969	3	8 776	173	15 593	90 132	441	
72	8 336	33	14 826	6	21 993	417	49 843	119 527	443	
182	18 421	36	14 713	6	12 449	1 050	58 607	55 816	445	
2 400	223 493	350	162 546	121	516 225	37 252	1 410 121	37 853	45	
1 083	104 300	146	67 644	48	175 926	6 904	448 774	65 002	451	
105	11 254	33	13 338	15	134 537	367	162 823	443 659	452	
5	559	7	4 177	4	34 290	23	39 089	1 699 521	453	
75	8 823	18	8 703	6	17 432	188	36 788	195 680	455	
889	69 880	52	21 856	10	18 261	28 759	500 983	17 420	456	
75	8 981	20	8 754	7	37 640	20	27 618	227 739	457	
133	16 069	71	36 494	31	98 119	608	156 674	257 687	458	
1 997	191 040	314	140 881	113	479 961	26 521	1 182 169	44 574	46	
1 106	88 673	71	33 794	8	13 094	24 065	479 928	19 942	461	
75	8 085	20	8 219	4	7 426	256	26 876	104 984	463	
750	86 955	201	85 842	24	68 292	1 919	262 233	136 650	464	
47	5 034	16	8 366	22	144 110	176	158 842	902 511	465	
456	49 403	145	71 447	36	92 682	1 710	233 872	136 767	47	
230	25 532	64	29 703	11	18 443	913	85 227	93 348	471	
86	9 043	28	13 984	14	50 345	407	78 566	193 036	472	
5	538	-	-	-	-	14	662	47 285	473	
112	11 613	35	18 432	7	11 592	294	44 473	151 268	474	
1 473	170 663	608	295 635	243	704 236	5 562	1 227 430	220 681	48	
765	94 834	424	208 405	187	554 978	2 138	874 120	408 849	481	
465	49 760	119	56 167	38	94 765	1 711	221 228	129 297	483	
50	6 310	26	12 537	10	28 815	287	50 482	175 895	485	
193	19 759	39	18 526	8	25 678	1 426	81 600	57 223	487	
209	22 703	77	39 079	39	196 993	881	268 218	304 447	49	
160	16 858	59	30 494	15	34 194	701	89 399	127 530	491	
49	5 845	18	8 585	24	162 799	180	178 819	993 438	495	
4 493	413 237	476 ₂	203 890	91 ₂	275 142	57 096	1 623 532	28 435	5	
2 910	286 578	-	-	-	-	21 121	1 024 423	48 502	51	
707	76 041	144	61 445	47	135 865	2 860	309 875	108 347	5101	
1 225	108 892	121	50 826	13	48 964	11 685	367 519	31 452	513	
556	59 446	92	42 250	18	47 241	2 278	177 594	77 960	514	
26	3 436	9	3 824	5	26 112	141	35 178	249 489	515	
208	21 730	49	21 294	5	13 459	809	67 381	83 289	519	
543	44 295	17	6 178	-	-	8 345	165 611	19 845	55	
310	25 104	13 ₂	4 573	-	-	4 920	97 676	19 852	551	
594	46 965	-	-	2)	-	13 895	237 286	17 077	56	
344	27 632	6	1 861	-	-	8 090	137 899	17 045	561	
138	10 690	7	3 181	-	-	3 635	59 180	16 280	565	
427	33 604	13	4 591	-	-	13 437	191 948	14 285	57	
75	5 840	4	1 216	-	-	1 685	30 133	17 883	571	
177	13 533	6	2 182	-	-	8 296	101 437	12 227	572	
54	4 709	-	-	-	-	812	15 276	18 812	575	
19	1 795	-	-	-	-	298	4 264	14 308	59	
15	1 357	-	-	-	-	80	2 616	32 700	597	

Gewerbe- kenn- ziffer	Wirtschaftsgliederung	unter 10 000		10 000 bis unter 50 000	
		Betriebe	Einheitswert	Betriebe	Einheitswert
		Anzahl	1 000 DM	Anzahl	1 000 DM
noch: a) Natürliche und nicht					
51,62/63 ohne 637/638	Großhandel	17 922	109 542	33 244	790 678
61	Ein- und Ausfuhrhandel	491	2 747	1 006	24 830
610	Unternehmen mit Kombinationen innerhalb der Gruppe	133	722	242	5 693
611	Einfuhrhandel	164	920	388	9 946
614	Ausfuhrhandel	126	716	234	5 754
617	Ein- und Ausfuhrhandel	68	389	142	3 437
62/63 ohne 637/638	Binnengroßhandel (einschl. Gemeinschaftsein- und -verkauf, ohne Verlagswesen)	17 431	106 795	32 238	765 848
darunter:					
6201	Allgemeiner Binnengroßhandel (Kombinationen der Klassen 6220 bis 6367)	384	2 366	786	18 709
623	Binnengroßhandel mit Getreide, Mehl, Saaten, Futter- und Düngemitteln	1 024	6 498	2 165	52 698
624	" " Nahrungsmittel und Genussmitteln	4 967	29 783	8 397	193 659
625	" " Rohstoffen und Halbwaren der Eisen- und Metallwirtschaft	105	597	345	8 966
626	" " Rohstoffen und Halbwaren der Kohle- und Mineralölwirtschaft	566	3 488	1 336	32 971
627	" " Rohstoffen und Halbwaren der Bau-, Holz- und Papierwirtschaft	1 357	8 439	3 158	78 133
631	" " sonstigen Rohstoffen und Halbwaren	953	5 752	1 525	36 454
632	" " Fertigwaren der metallverarbeitenden Industrie (überwiegend Produktionsmittel)	1 190	7 535	2 724	66 390
633	" " sonstigen Fertigwaren (überwiegend Produktionsmittel)	428	2 654	1 028	25 215
634	" " Fertigwaren der metallverarbeitenden Industrie (überwiegend Verbrauchsgüter)	1 530	9 428	3 472	85 817
635	" " Rauchwaren, Textilien und Bekleidungsgegenständen	1 109	6 725	2 209	53 359
636	" " sonstigen Fertigwaren (überwiegend Verbrauchsgüter)	1 666	10 161	2 803	65 670
64	Einzelhandel	66 953	419 132	76 119	1 575 656
641	Einzelhandel mit Waren aller Art	4 316	27 807	5 593	116 416
darunter:					
6411	Warenhäuser und Kaufhäuser	10	53	43	1 284
6415	Konsumgenossenschaftsgeschäfte	21	150	112	2 887
6417	Gemischtwaren- und Einzelhandelsgeschäfte mit Waren verschiedener Art (ohne Schwer- punktangabe)	4 165	26 913	5 339	110 311
642	Einzelhandel mit Nahrungs- und Genussmitteln und verwandten Waren	30 675	189 357	21 891	395 893
darunter:					
6421	Einzelhandel mit Nahrungs- und Genussmitteln (soweit nicht bei 6422 bis 6428)	21 404	133 749	16 368	296 885
6422	" " Kartoffeln, Obst, Gemüse und Süßfrüchten	1 886	11 148	847	14 731
6424	" " Wild und Geflügel	76	460	69	1 265
6428	" " Tabakwaren	2 616	16 324	1 947	34 434
643	Einzelhandel mit Bekleidung, Wäsche, Schuhen, Sportartikeln u.ä.	10 915	69 820	17 728	390 992
6431	Einzelhandel mit Textilwaren aller Art (soweit nicht bei 6432 und 6437)	4 482	28 665	7 002	152 568
6432	" " Schnittwaren (Meterware)	782	5 041	1 837	43 910
6433	" " Wäsche, Korsett- und Bettwaren	539	3 512	1 043	23 274
6434	" " Handarbeiten und Kurswaren	741	4 881	872	17 404
6435	" " Herrenartikeln, Hüten, Mützens und Schirmen	676	3 848	795	17 955
6436	" " Oberbekleidung, Wirk- und Strickwaren	894	5 611	1 899	45 172
6437	" " Kürschnerwaren	171	1 080	364	8 677
6438	" " Schuhwaren	2 490	16 302	3 652	75 992
6439	" " Sportartikeln	140	880	264	6 040
644	Einzelhandel mit Eisen-, Stahl-, Blech- und Metallwaren, Haus- und Küchengeräten, Glas, Porzellan, Wohnbedarf, Musikinstrumenten, Elektro- und Rundfunkgeräten	6 120	38 994	9 810	218 698
darunter:					
6442	Einzelhandel mit Glas- und Porzellanwaren	314	1 839	449	10 335
6443	" " Beleuchtungsgegenständen, Elektrogeräten und Kühlenanlagen	1 033	6 607	1 335	27 831
6444	" " Rundfunk-, Fernseh-, Phonogeräten und -artikeln	759	4 880	965	19 589
6446	" " Möbeln aus Holz und Metall	1 047	6 727	2 341	56 668
6447	" " Teppichen, Möbel- und Behangstoffen	122	740	267	6 291
6448	" " Tapeten, Linoleum u.ä.	165	1 071	272	6 022
645	Einzelhandel mit Druckereierzeugnissen, Papier- und Schreibwaren, Galanterie- und Lederwaren u.ä.	3 249	19 997	3 556	73 377
darunter:					
6451	Einzelhandel mit Büchern und Broschüren	644	3 857	789	16 697
6453	" " Musikalien	79	483	81	1 695
6454	" " Papier- und Schreibwaren, Lehrmitteln und Bürobedarf	1 430	8 921	1 507	26 003
6455	" " Sammlerbriefmarken	63	341	40	728
6456	" " Kunst- und kunstgewerblichen Gegenständen und Antiquitäten	271	1 546	350	7 242
646	Einzelhandel mit Gegenständen der Körper- und Gesundheitspflege, chemischen und op- tischen Erzeugnissen	4 329	27 639	7 808	175 710
darunter:					
6462	Drogerien	2 132	13 613	3 145	62 851
6465	Einzelhandel mit Parfüm	68	451	120	2 549
647	Einzelhandel mit Maschinen, Fahrrädern, Kraftfahrzeugen und Kraftfahrzeugbedarf	2 613	16 540	3 557	75 263
darunter:					
6473	Einzelhandel mit Büromaschinen, deren Zubehör und Büromöbeln	88	549	148	3 375
6474	" " Fahrrädern und deren Zubehör	1 252	8 220	1 399	27 135
6475	" " Kraftfahrzeugen	369	2 222	774	18 241
6477	Tankstellen (ohne Garagen)	511	2 986	571	11 888
648	Sonstiger Facheinzelhandel	4 736	28 978	6 176	129 307
darunter:					
6483	Einzelhandel mit Uhren, Gold- und Silberwaren, Juwelen, Schmuckwaren u.ä.	1 110	7 182	1 796	38 748
6487	" " Brennstoffen	2 326	14 251	3 116	64 854
6488	" " Altwaren (auch Trödelhandlungen)	184	1 139	172	3 467
6489	Facheinzelhandel (nach Klassen 6421 bis 6488 nicht aufgliederbar)	85	529	137	2 780
637,638, 67-69,7-9	Sonstige Wirtschaftsbereiche	74 140	435 979	68 578	1 388 998
637,638, 67-69	Übriges Handelsgewerbe, Geld- und Versicherungswesen	15 048	89 993	13 815	281 456
637,638	Verlagswesen	369	2 076	632	14 832
637	Zeitungsverlag und -spedition	41	252	84	2 009
638	Sonstiges Verlagswesen	328	1 824	548	12 823
67	Handelsvertretung, Vermittlung, Werbung und Verleih	12 241	71 816	9 578	188 562
darunter:					
671	Handelsvertretung und Handelsmaklerwesen für technische Geschäftszweige	2 139	12 891	2 043	41 827
674	Vermittlergewerbe	1 079	5 440	615	12 797
68	Geld-, Bank- und Börsenwesen (ohne Postscheckdienst und Postsparkassen)	2 338	15 515	3 439	74 019
darunter:					
683	Private Kreditinstitute	35	185	70	1 757
684	Genossenschaftsbanken	2 384	14 065	2 863	59 012
686	Sparkassen	43	278	301	8 768
688	Sonstige Zweige des Geld- und Bankwesens	175	982	204	4 464
69	Versicherungswesen (ohne Sozialversicherung)	100	586	166	4 043
darunter:					
6901	Versicherungen aller Art	7	27	11	285
691	Feuer-, Einbruch-, Maschinen-, Glasversicherung u.ä.	12	68	43	995
693	Transport- und Einheitsversicherung	6	23	14	452

1) Auf der Grundlage der Arbeitstätigkeitsystematik. - 2) Wegen Wahrung des Steuergeheimnisses nicht veröffentlicht.

1. 1. 1953 nach wirtschaftlicher Gliederung und Einheitswertgruppen

Einheitswertgruppe in DM										Gewerbe- kenn- ziffer ¹⁾
50 000 bis unter 250 000		250 000 bis unter 1 000 000		1 000 000 und mehr		Zusammen				
Betriebe	Einheitswert	Betriebe	Einheitswert	Betriebe	Einheitswert	Betriebe	Einheitswert			
Anzahl	1 000 DM	Anzahl	1 000 DM	Anzahl	1 000 DM	Anzahl	1 000 DM	DM je Betrieb		
natürliche Personen zusammen										
15 083	1 580 481	2 817	1 233 340	492	1 700 194	69 558	5 414 217	77 837	61,62/63 ohne	
769	86 211	284	133 003	90	274 367	2 640	521 155	197 407	637/638	
131	14 659	33	14 220	13	51 955	552	87 247	158 056	61	
380	44 263	187	87 252	59	156 175	1 178	298 555	233 442	610	
147	15 438	34	16 378	10	52 316	551	90 514	164 272	611	
111	11 851	30	15 153	8	13 921	359	44 749	124 649	614	
14 314	1 494 270	2 533	1 100 337	402	1 425 827	66 918	4 893 062	73 120	617	
354	35 130	58	24 124	11	121 325	1 593	201 653	126 586	6201	
1 057	109 497	137	57 322	23	56 673	4 406	282 686	64 159	623	
2 970	305 606	436	185 226	46	121 657	16 816	833 934	49 592	624	
350	44 068	191	90 682	88	569 956	1 079	714 266	661 970	625	
660	67 698	125	55 447	35	105 040	2 722	264 646	97 224	626	
1 877	197 346	322	137 313	36	70 206	6 750	491 437	72 805	627	
708	73 017	139	65 431	27	76 994	3 352	257 640	76 861	631	
1 398	146 070	252	108 369	37	85 146	5 601	413 509	73 827	632	
503	50 968	64	25 757	3	4 746	2 026	109 336	53 966	633	
1 955	214 143	381	163 688	32	65 506	7 370	538 581	73 077	634	
1 029	109 776	214	96 131	38	85 853	4 599	351 843	76 504	635	
1 002	99 282	130	56 442	16	44 771	5 617	276 329	49 195	636	
12 678	1 142 216	804	333 208	115	460 710	156 669	3 930 910	25 090	64	
672	59 287	84	41 265	42	269 085	10 707	513 858	47 992	641	
80	9 953	26	12 370	20	203 211	179	226 872	1 267 441	6411	
69	8 704	51	25 909	17	45 764	270	83 412	308 933	6415	
519	40 184	7	2 986	4	11 104	10 034	191 498	19 084	6417	
1 022	83 221	58	28 726	15	57 599	53 661	754 792	14 065	642	
725	59 027	39	19 789	13	55 251	38 549	564 699	14 648	6421	
19	1 509	-	-	-	-	2 752	27 387	9 951	6422	
6	329	-	-	-	-	151	2 056	15 615	6424	
77	6 059	10	5 046	-	-	4 650	61 863	13 303	6428	
4 560	423 595	356	149 267	40	99 875	33 599	1 133 545	33 737	643	
1 686	157 089	152	66 376	18	37 255	13 340	441 951	33 129	6431	
728	66 946	36	13 934	3	4 813	3 386	134 640	39 763	6432	
229	20 048	14	5 455	-	-	1 825	52 291	28 652	6433	
103	8 664	4	1 825	-	-	1 720	32 774	19 054	6434	
166	13 659	3	1 047	-	-	1 640	36 510	22 262	6435	
833	83 799	99	40 954	16	50 963	3 741	226 497	60 544	6436	
117	11 501	14	6 038	-	-	666	27 294	40 981	6437	
636	56 494	31	12 627	3	6 844	6 812	168 262	24 700	6438	
62	5 395	3	1 011	-	-	469	13 326	28 413	6439	
2 479	227 228	159	57 720	5	10 504	18 573	553 139	29 781	644	
134	12 209	7	2 320	-	-	904	26 703	29 538	6442	
183	14 851	10	3 601	-	-	2 561	52 890	20 652	6443	
143	11 845	6	2 772	-	-	1 873	39 085	20 867	6444	
914	86 776	72	25 697	3	7 621	4 377	183 485	41 920	6446	
109	11 454	14	4 539	-	-	512	23 027	44 974	6447	
82	7 975	3	1 052	-	-	522	16 118	30 877	6448	
502	42 542	2)	-	2)	-	7 333	148 981	20 316	645	
122	10 691	8	4 121	-	-	1 563	35 360	22 623	6451	
7	541	-	-	-	-	167	2 616	15 664	6453	
113	8 691	3	1 139	-	-	2 853	44 754	15 686	6454	
8	640	-	-	-	-	111	1 709	15 396	6455	
42	3 420	7	2 255	-	-	670	14 464	21 588	6456	
1 941	173 005	49	16 495	4	7 213	14 131	400 067	28 311	646	
284	20 770	4	1 285	-	-	5 565	98 519	17 703	6462	
13	1 233	-	-	-	-	201	4 233	21 059	6465	
670	62 462	2)	-	2)	-	6 890	184 952	26 843	647	
49	5 037	5	2 052	-	-	290	11 013	37 975	6473	
126	10 815	3	886	-	-	2 780	47 057	16 926	6474	
272	27 211	29	11 208	4	6 507	1 448	65 391	45 159	6475	
54	4 363	3	1 294	-	-	1 139	20 531	18 025	6477	
832	70 876	31	12 412	-	-	11 775	241 576	20 516	648	
318	28 163	13	5 245	-	-	3 237	79 342	24 510	6483	
325	25 989	10	4 253	-	-	5 777	109 348	18 928	6487	
17	1 785	-	-	-	-	373	6 390	17 131	6488	
56	3 333	3	1 414	-	-	261	8 057	30 869	6489	
10 428	999 057	1 695	790 297	780	4 047 474	155 621	7 661 806	49 233	637, 638, 67-69, 7-9	
2 858	283 493	513	244 089	262	1 361 891	32 496	2 260 913	69 575	637, 638, 67-69	
314	34 989	90	43 544	19	31 502	1 424	126 937	89 141	637, 638	
49	5 996	26	13 939	4	6 048	204	28 242	138 441	637	
265	28 993	64	29 605	15	25 454	1 220	98 695	80 897	638	
1 236	110 206	113	50 292	20	34 132	23 188	455 010	19 622	67	
253	21 872	14	5 307	-	-	4 449	81 896	18 407	671	
140	13 737	40	18 738	11	17 934	1 885	68 645	36 416	674	
1 217	127 938	242	115 448	142	935 881	7 378	1 268 795	171 970	68	
105	13 621	69	37 224	89	710 777	368	763 563	2 074 899	683	
667	65 651	88	39 348	18	49 342	5 720	227 417	39 758	684	
370	40 863	55	23 811	10	22 727	779	96 445	123 806	686	
72	7 585	27	12 950	9	22 313	487	48 293	99 164	688	
91	10 360	68	34 805	61	360 376	506	410 171	810 614	69	
7	696	9	4 207	16	43 561	50	48 776	975 520	6901	
21	2 083	12	5 728	20	153 956	108	162 829	1 507 675	691	
14	1 358	6	2 545	4	7 077	44	11 455	260 340	693	

Gewerbe- kenn- ziffer ¹⁾	Wirtschaftsgliederung	unter 10.000		10.000 bis unter 50.000	
		Betriebe	Einheitswert	Betriebe	Einheitswert
		Anzahl	1.000 DM	Anzahl	1.000 DM
noch: a) Natürliche und nicht					
694	Hagel- und Viehversicherung	43	282	48	952
695	Lebensversicherung, Sterbe- und Pensionskassen	20	108	34	893
696	Krankenversicherung (ohne Sozialversicherung)	2	20	4	100
697	Kredit-, Garantie-, Hypotheken- und Rückversicherung	3	13	3	75
7	Dienstleistungen (ohne solche aus 9)	29.433	167.123	27.251	573.559
71	Wohnungs- und Grundstücksbesitz; Vermögensverwaltung darunter:	1.126	5.444	1.796	44.736
711	Wohnungs- und Grundstücksbesitz	247	1.267	587	14.854
714	Beteiligungsgesellschaften	5	30	3	62
715	Vermögensverwaltung	384	1.780	440	10.793
72	Gaststättenwesen darunter:	19.105	109.393	19.716	413.337
721	Beherbergungs- und Verpflegungsgewerbe	1.787	9.755	3.482	85.655
73	Kunst, private Forschung, Theater, Film, Rundfunk, Schaustellung darunter:	1.459	8.291	1.838	42.068
732	Private Forschung	33	163	33	683
734	Filmwesen	629	3.690	1.336	32.785
74	Sportpflege-, Bade- und Schwimmanstalten	203	1.191	205	4.173
75	Korrespondenz-, Nachrichten-, Schreibbüros u.ä.	90	490	43	805
76	Fotografisches Gewerbe	773	4.609	489	9.174
761	Fotografische Ateliers und fototechnische Anstalten	755	4.525	481	9.029
765	Presse- und Wanderfotografie	18	84	8	145
77	Friseurgewerbe und Schönheitssalons darunter:	4.816	27.401	1.745	29.362
775	Schönheitssalons	34	152	12	221
78	Übrige Dienstleistungen (ohne solche aus 9) darunter:	1.861	10.304	1.419	29.904
781	Wäscherei, Färberei und chemische Reinigung	1.549	8.453	1.147	24.336
783	Zimmer-, Fenster-, Möbel-, Teppichreinigung u.ä.	118	706	84	1.569
784	Bewachungsgewerbe	39	212	53	1.120
8	Verkehrswirtschaft	13.288	81.137	14.476	300.575
83	Schienenbahnen (ohne Deutsche Bundesbahn)	6	17	23	551
831	Nichtbundesbahneigene Eisenbahnen	-	-	9	200
835	Straßenbahnen	6	17	14	351
84	Straßenverkehr darunter:	11.015	67.471	10.838	217.762
8401	Kraftwagenverkehr mit Fuhrgewerbe (Pferdebetrieb)	9	60	12	207
847	Fuhrgewerbe	576	3.023	236	4.118
85	Schifffahrt, Wasserstraßen- und Hafenwesen darunter:	1.088	6.604	1.962	43.764
852	Seeschifffahrt	122	745	254	5.984
854	Seehafen-, Leuchtfeuer- und Tauchereiunternehmen	37	234	65	1.577
855	Binnenschifffahrt	900	5.446	1.598	35.185
857	Binnenwasserstraßen- und -hafenunternehmen	12	69	14	369
86	Luftverkehr	5	26	3	57
87	Verkehrsneben- und hilfgewerbe darunter:	1.174	7.019	1.650	38.441
871	Spedition und Lagererei	642	3.784	1.129	27.651
873	Kraftfahrunterricht und private Kraftfahrzeugüberwachung	354	2.192	219	3.722
874	Garagen	118	700	227	5.451
9	Öffentlicher Dienst und Dienstleistungen im öffentlichen Interesse darunter:	16.371	97.726	13.036	233.408
93	Politische und wirtschaftliche Organisationen	151	817	172	3.641
94	Rechts- und Wirtschaftsberatung	3.469	18.639	2.667	53.397
941	Rechtsberatung	1.777	9.108	1.069	20.397
945	Wirtschaftsberatung	1.692	9.531	1.598	33.000
96	Erziehung, Wissenschaft und Kultur	140	740	145	3.194
97	Fürsorge und Wohlfahrtspflege	64	366	116	2.772
99	Gesundheitswesen und Hygiene darunter:	12.535	77.093	9.918	169.891
991	Anstalten und Einrichtungen der Gesundheitspflege	135	810	216	5.626
997	Abdeckereien	14	68	30	687
b) Natürliche					
0 - 9	Gesamtsumme	229.552	1.416.570	244.107	4.966.968
0	Land-, Forst- und Jagdwirtschaft, Fischerei ³⁾	1.007	5.919	853	16.635
1 - 5	Produzierendes Gewerbe	87.072	550.350	100.935	2.060.411
61, 62/63 ohne 637/638	Großhandel	14.259	88.261	23.229	531.753
64	Einzelhandel	61.859	387.941	64.476	1.290.687
637, 638, 67-69, 7-9	Sonstige Wirtschaftsbereiche	65.355	384.100	54.614	1.067.474
0	Land-, Forst- und Jagdwirtschaft, Fischerei ³⁾ darunter:	1.007	5.919	853	16.635
06	Gewerbliche Gärtnerei und Sämereiwirtschaft darunter:	617	3.613	539	10.497
065	Sämereiwirtschaft	4	21	8	156
07	Gewerbliche Tierzucht	261	1.539	186	3.354
08	Hochsee- und Küstenfischerei	81	533	80	1.827
1 - 5	Produzierendes Gewerbe	87.072	550.350	100.935	2.060.411
1	Bergbau, Gewinnung und Verarbeitung von Steinen und Erden; Energiewirtschaft	1.803 ²⁾	11.545	2.605	57.509
11	Steinkohlenbergbau	-	-	8 ²⁾	202
12	Braunkohlenbergbau	-	-	2 ²⁾	-
13	Ersbergbau	2 ²⁾	-	2 ²⁾	-
14	Salzbergbau und Salinen	2 ²⁾	-	2 ²⁾	-
15	Sonstiger Bergbau einschl. Erdölgewinnung, Gewinnung und Aufbereitung von Bernstein und Torf	16	99	24	502

1) Auf der Grundlage der Arbeitsstättenstatistik. - 2) Wegen Wahrung des Steuergeheimnisses nicht veröffentlicht. - 3) Soweit als gewerbliches Betriebsvermögen festge-

1. 1. 1953 nach wirtschaftlicher Gliederung und Einheitswertgruppen

Einheitswertgruppe in DM									Gewerbe- kenn- ziffer
50 000 bis unter 250 000		250 000 bis unter 1 000 000		1 000 000 und mehr		Zusammen			
Betriebe	Einheitswert	Betriebe	Einheitswert	Betriebe	Einheitswert	Betriebe	Einheitswert		
Anzahl	1 000 DM	Anzahl	1 000 DM	Anzahl	1 000 DM	Anzahl	1 000 DM	DM je Betrieb	
natürliche Personen zusammen									
9	1 390	6	3 476	3	6 770	109	12 870	118 073	694
14	1 532	18	10 094	20	72 578	106	85 208	803 849	695
13	1 856	8	4 138	4	9 729	31	15 843	511 064	696
5	578	6	3 072	10	53 238	27	56 975	2 110 185	697
4 317	405 123	663	299 486	231	1 600 121	61 895	3 045 414	49 202	7
1 122	124 999	424	204 105	209	1 543 528	4 677	1 922 813	411 121	71
457	50 272	133	63 959	45	112 706	1 469	243 060	165 459	711
14	2 104	15	7 578	26	657 643	63	667 418	10 593 936	714
306	36 089	129	61 019	77	434 517	1 336	544 198	407 333	715
2 157	181 963	136	53 950	12	25 058	41 126	783 701	19 056	72
1 094	101 598	112	45 608	10	21 287	6 485	263 904	40 694	721
634	60 265	54	21 733	7	24 245	3 992	156 601	39 228	73
8	919	3	1 164	-	-	77	2 928	38 025	732
573	54 875	47 ₂₎	19 229	6 ₂₎	23 199	2 591	133 778	51 631	734
51 ₂₎	3 194	2)	-	2)	-	445	16 279	36 582	74
15	929	-	-	-	-	142	4 351	30 640	75
15	929	-	-	-	-	1 277	14 711	11 519	76
2)	-	2)	-	-	-	1 251	14 482	11 576	761
-	-	-	-	-	-	26	229	8 807	765
-	-	-	-	-	-	6 600	59 957	9 084	77
314	30 307	42	16 483	-	-	46	373	8 108	775
286	28 163	40	15 674	-	-	3 636	87 001	23 927	78
3	241	-	-	-	-	3 022	76 629	25 357	781
13	1 190	-	-	-	-	205	2 516	12 273	783
2 421	232 602	414	200 850	265	1 037 311	105	2 521	24 009	784
28	3 667	42	24 368	56	332 010	30 864	1 852 476	60 020	8
15	2 101	32	18 726	37	157 046	155	360 612	2 326 529	83
13	1 566	10 ₂₎	5 642	19 ₂₎	174 964	93	178 074	1 914 774	831
1 214	104 012	-	-	-	-	62	182 538	2 944 161	835
-	-	-	-	-	-	23 120	414 533	17 929	84
10	1 071	-	-	-	-	21	268	12 761	8401
566	59 812	236	114 427	183	646 381	822	8 211	9 989	847
186	21 661	128	65 852	130	446 508	4 035	870 992	215 859	85
39	4 406	13	5 937	7	21 247	820	540 753	659 454	852
322	31 620	85	37 605	38	143 019	161	33 401	287 459	854
12	1 422	8 ₂₎	3 918	7 ₂₎	33 555	2 943	252 877	85 924	855
7	721	-	-	-	-	83	39 334	742 150	857
606	64 390	84	41 441	20	35 991	20	19 058	952 900	86
507	55 241	80	39 104	16	26 216	3 534	187 281	52 994	87
5	450	-	-	-	-	2 374	151 996	64 025	871
69	6 395	3	2 049	-	-	578	6 365	11 012	873
832	77 839	105	45 872	22	48 151	417	14 596	35 002	874
68	6 605	2)	-	2)	-	30 366	503 003	16 564	9
287	26 378	31	12 607	4	6 318	401	16 055	40 037	93
101	8 819	3	964	-	-	6 458	117 337	18 159	94
186	17 559	28 ₂₎	11 643	4 ₂₎	6 318	2 950	39 286	13 317	941
38	3 697	-	-	-	-	3 508	78 051	22 249	945
30	2 916	4	1 832	-	-	330	11 466	34 745	96
399	36 897	39	17 456	13	33 141	214	7 884	36 841	97
163	19 137	37	16 863	13	33 141	22 904	334 485	14 603	99
19	558	-	-	-	-	564	75 580	134 007	991
-	-	-	-	-	-	63	2 315	36 746	997
Personen									
34 462	3 129 135	2 543	1 078 572	316	1 571 509	510 980	12 162 778	23 802	0 - 9
59	4 446	3	1 426	-	-	1 922	28 428	14 790	0
15 105	1 425 420	1 555	677 452	230	1 371 283	204 897	6 084 946	29 697	1 - 5
6 804	648 624	514	213 717	45	82 845	44 851	1 565 207	34 897	61, 62/63 ohne 637/638
7 714	650 935	213	78 992	10	17 825	134 272	2 426 386	18 070	64
4 780	399 716	258	106 974	31	99 554	125 038	2 057 811	16 457	637, 638, 67-69, 7-9
59	4 446	3	1 426	-	-	1 922	28 428	14 790	0
24	1 833	-	-	-	-	1 180	15 944	13 511	06
2)	-	2)	-	-	-	12	178	14 833	065
2)	-	2)	-	-	-	469	6 937	14 791	07
-	-	-	-	-	-	173	4 046	23 387	08
15 105	1 425 420	1 555	677 452	230	1 371 283	204 897	6 084 946	29 697	1 - 5
77 ₂₎	80 178	101	42 234	6	14 208	5 287	205 681	38 903	1
-	-	-	-	-	-	17 ₂₎	488	28 705	11
-	-	-	-	-	-	2)	-	28 500	12
-	-	-	-	-	-	4	-	23 750	13
17	2 132	4	1 864	-	-	61	4 600	75 409	15

stellt.

Gewerbe- kenn- ziffer ¹⁾	Wirtschaftsgliederung	unter 10 000		10 000 bis unter 50 000	
		Betriebe	Einheitswert	Betriebe	Einheitswert
		Anzahl	1 000 DM	Anzahl	1 000 DM
noch: b) Natürliche					
17	Gewinnung und Verarbeitung von Steinen, Erden und grobkeramischen Erzeugnissen	2)		2 479	54 238
173	darunter:	208	1 318	343	8 021
19	Gewinnung und Aufbereitung von Sand und Kies	21	141	88	2 412
191	Energielieferung (ohne Energielieferung mit Verkehr)	21	141	79	2 202
2	darunter:	15 522	98 637	16 926	347 337
21	Elektrizität (öffentlich)	82	560	143	3 663
215	Eisen- und Metallherzeugung und -verarbeitung	52	346	86	2 137
217	darunter:	23	171	52	1 389
22	Eisen-, Stahl- und Tempergießereien	94	557	164	3 945
227	NE-Metallindustrie	77	438	141	3 392
23	darunter:	306	1 978	594	13 281
236	Metallgießereien	232	1 503	399	8 580
24	Stahlbau	1 290	8 100	1 806	40 447
241	Montage von Wärme-, Lüftungs- und gesundheitstechnischen Anlagen	602	3 725	1 064	25 526
25	Maschinenbau	50	327	81	1 771
26	darunter:	4 171	26 496	4 426	90 979
261	Allgemeiner Maschinenbau	11	56	30	804
2698	Schiffbau	598	3 786	1 059	23 616
27	Straßen- und Luftfahrzeugbau	1 249	7 978	1 445	29 058
271	darunter:	303	1 904	470	10 659
28	Bau von Kraftfahrzeugen und deren Motoren	1 994	12 628	2 370	48 162
282	Kraftfahrzeugreparaturwerkstätten mit Einzelhandel mit Maschinen,	10	62	14	303
29	Kraftfahrzeugen u.ä.	6 286	40 013	5 897	116 031
293	darunter:	185	1 127	311	7 033
294	Herstellung von Foto-, Projektions- und kinotechnischen Erzeugnissen	58	394	123	2 856
295	Eisen-, Stahl-, Blech- und Metallwarengewerbe	663	3 970	769	16 803
3/4	darunter:	48 324	304 411	58 267	1 194 773
31	Verarbeitende Gewerbe (ohne Eisen- und Metallverarbeitung)	7	37	9	184
32	Mineralölverarbeitung und Kohlenwertstoffindustrie	422	2 554	669	16 110
34	Chemische Industrie	97	561	158	3 524
35	Kunststoffverarbeitung	156	959	260	6 316
36	Gummi- und Asbestverarbeitung	322	1 905	402	8 465
37	Feinkeramische und Glasindustrie	780	5 084	1 984	49 504
371	Sägerei und Holzbearbeitung	753	4 921	1 953	48 788
38	darunter:	11 384	73 198	10 965	209 940
381	Säge- und Hobelwerke	8 842	57 373	8 185	151 944
382	darunter:	344	2 169	647	15 428
383	Herstellung von Bauelementen und Serienholzbauten	849	5 365	717	13 841
384	" " Möbeln und ähnlichen Tischlereierzeugnissen	437	2 675	439	8 370
386	Böttcherei und Herstellung von Verpackungsmitteln	267	1 626	300	6 214
3891	Herstellung von Korb-, Flecht- und Bürstenwaren	87	509	114	2 260
39	Tischlerei mit Glaserei	1 478	9 118	2 346	53 332
391	Papierherzeugung und -verarbeitung; Druckereigewerbe	6	49	27	671
397	darunter:	1 054	6 434	1 812	41 606
41	Papierherzeugung	3 986	23 985	3 008	56 565
411	Druckereigewerbe	59	358	168	4 433
417	Lederherzeugung und -verarbeitung	1 500	8 328	765	14 026
419	Herstellung von Schuhen, Schuhreparaturwerkstätten und Maßschuhmacherei	838	5 309	730	12 419
42	Unternehmen mit Kombinationen außerhalb der Gruppe	1 550	9 319	1 731	38 089
422	Textilgewerbe	12	71	30	745
423	darunter:	106	657	129	2 685
424	Erzeugung und Aufbereitung von Spinnstoffen	357	2 074	397	9 031
425	Spinnerei und Garnbearbeitung	745	4 533	752	15 885
43	Weberei	4 166	24 269	2 943	58 772
431	Wirkerei und Strickerei	2 939	17 116	1 720	32 592
434	Bekleidungsindustrie	114	688	150	3 320
435	darunter:	106	608	114	2 396
44	Herstellung von Oberbekleidung	750	4 723	816	17 676
445	" " Bekleidungsbehälter	304	1 908	343	7 370
45	Bettfedernaufbereitung und Matratzenherstellung	13 159	84 668	17 830	359 473
452	Herstellung von Musikinstrumenten, Spielwaren, Schmuckwaren u.ä., Bearbeitung von	57	296	82	1 813
455	Edelsteinen	13	76	37	905
456	darunter:	11 208	71 425	14 040	274 496
46	Herstellung von Schmuckwaren und schmuckähnlichen Erzeugnissen	8 698	55 565	12 891	265 038
461	Mühlengewerbe, Nähr- und Futtermittelherstellung, Bäckerei- und Süßwarengewerbe	8 492	54 278	12 305	250 116
463	darunter:	28	177	72	1 764
464	Nährmittel- und Zutatengewerbe	133	858	478	12 481
47	Futtermittelherstellung	265	1 622	466	11 099
471	Bäckerei und Brotfabrikation	173	1 063	269	6 407
472	Fleisch- und Fischverarbeitung, Milchverwertung, Speiseöl- und Speisefatther-	60	345	119	2 850
474	stellung; Zuckerindustrie	21	148	64	1 537
48	darunter:	934	5 755	1 552	35 542
481	Obst- und Gemüseverarbeitung, Kaffee- und Teeverarbeitung, Herstellung von Gewürzen u.ä.,	174	1 137	465	11 776
49	Eisgewinnung, Kühlhäuser	170	1 089	237	5 144
491	darunter:	173	1 063	269	6 407
492	Obst- und Gemüseverarbeitung	60	345	119	2 850
494	Kaffeeverarbeitung, Kaffee-Ersts	21	148	64	1 537
497	Herstellung von Essig, Senf, Essensen, Aromen, Gewürzen u.ä.	934	5 755	1 552	35 542
498	Getränkeherstellung	174	1 137	465	11 776
499	darunter:	170	1 089	237	5 144
4991	Brauerei und Mälzerei				
4992	Tabakwarenherstellung				

1) Auf der Grundlage der Arbeitstätigkeitssystematik. - 2) Wegen Wahrung des Steuergeheimnisses nicht veröffentlicht.

1. 1. 1953 nach wirtschaftlicher Gliederung und Einheitswertgruppen

Einheitswertgruppe in DM										Gewerbe- kenn- ziffer ¹⁾
50 000 bis unter 250 000		250 000 bis unter 1 000 000		1 000 000 und mehr		Zusammen				
Betriebe	Einheitswert	Betriebe	Einheitswert	Betriebe	Einheitswert	Betriebe	Einheitswert			
Anzahl	1 000 DM	Anzahl	1 000 DM	Anzahl	1 000 DM	Anzahl	1 000 DM	DM je Betrieb		
Personen										
708	72 565	88	36 117	2)		5 035	183 441	36 433	17	
85 ₂₎	8 252	11	4 105	- 2)	-	647	21 697	33 534	173	
		9	4 253			164	16 969	103 469	19	
44	5 123	8	3 931	-	-	152	11 398	74 986	191	
5 153	307 692	426	195 202	97	1 068 960	36 124	2 017 838	55 858	2	
116	12 516	27	12 450	7	19 236	375	48 424	129 130	21	
60	6 548	11	4 778	7	19 236	216	33 044	152 981	215	
52	5 549	14	6 714	-	-	141	13 822	98 028	217	
54	5 796	12	4 915	4	10 953	328	26 169	79 783	22	
39	4 037	5 ₂₎	1 845	- 2)	-	262	9 714	37 076	227	
179	17 441					1 101	45 840	41 634	23	
98	8 513	4	1 784	-	-	733	20 379	27 802	236	
667	73 239	114	53 654	40	925 290	3 917	1 100 729	281 013	24	
568	64 636	111 ₂₎	52 494	40 ₂₎	925 290	2 385	1 071 670	449 337	241	
33	3 334	33	12 743	9	33 686	170	9 111	53 594	25	
613	54 373	33	12 743	9	33 686	9 252	218 276	23 592	26	
16	2 039	5	2 431	5	25 738	67	31 067	463 686	261	
261	23 309	9	3 054	-	-	1 927	53 763	27 899	2698	
280	27 400	58	31 957	7	13 208	3 039	109 604	36 065	27	
204	21 349	54	29 344	7	13 208	1 038	76 465	73 665	271	
322	27 760	20	7 941	6	19 623	4 712	116 122	24 643	28	
10	1 109	-	-	-	-	34	1 475	43 382	282	
889	85 833	137	58 569	21	43 119	73 230	343 563	25 968	29	
122	13 377	25	11 113	6	20 190	649	52 840	81 417	293	
67	6 606	21	8 581	8	11 624	277	30 061	108 523	294	
250	24 993	31	12 128	3	4 794	1 716	62 688	36 531	295	
8 673	821 350	899 ₂₎	390 007	115 ₂₎	265 897	116 278	2 976 447	25 597	3/4	
7	668					28	5 336	190 571	31	
294	30 063	55	23 037	9	22 112	1 449	93 877	64 787	32	
60	5 995	8	3 495	3	3 694	326	17 270	52 975	34	
89	9 274	8	3 441	-	-	513	19 991	38 968	35	
88	8 927	14	5 950	3	5 593	829	30 838	37 199	36	
1 129	113 684	93	38 799	6	13 787	3 992	220 858	55 325	37	
1 111	111 795	85	34 497	3	7 551	3 905	207 552	53 190	371	
1 091	100 755	115	48 108	4	8 211	23 559	440 220	78 685	38	
414	32 856	16	5 497	-	-	17 457	247 672	14 187	381	
356	38 217	73	30 953	3	7 139	1 423	93 907	65 992	382	
66	5 423	5	2 618	-	-	1 637	27 248	16 645	383	
72	6 708	6	2 241	-	-	954	20 199	21 172	384	
71	6 661	4	1 800	-	-	642	16 298	25 386	386	
4	365	-	-	-	-	205	3 134	15 287	3891	
678	66 748	94	42 082	19	49 976	4 615	221 255	47 942	39	
30	4 339	16	7 844	8	29 270	87	42 170	484 712	391	
480	43 544	48	20 544	7	16 062	3 401	130 191	38 280	397	
374	37 004	53	22 790	7	19 151	7 428	159 497	21 472	41	
70	7 526	17	7 700	5	16 477	319	36 495	114 404	411	
117	12 567	22	9 414	-	-	2 404	44 338	18 443	417	
12	1 058	-	-	-	-	1 580	18 784	11 888	419	
641	67 797	122	59 888	28	57 836	4 072	232 927	57 202	42	
29	2 800	6	2 767	3	3 503	80	9 885	123 562	422	
50	5 202	9	3 918	5	11 827	299	24 287	81 227	423	
178	19 173	45	22 905	10	27 613	987	80 735	81 859	424	
213	22 582	31	15 489	6	9 799	1 747	68 290	39 089	425	
591	60 279	63	24 253	8	32 598	7 771	200 173	25 758	43	
323	33 694	39	15 887	3	15 579	5 024	114 867	22 863	431	
36	4 023	4	1 130	-	-	304	9 161	30 134	434	
52	5 468	6	2 008	-	-	278	10 480	37 697	435	
167	15 375	2)		2)		1 753	46 261	26 389	44	
74	6 721	9	3 338	-	-	730	19 335	26 486	445	
1 469	123 930	64	26 944	5	9 389	32 527	604 406	18 581	45	
37	3 705	4	1 878	-	-	180	7 692	42 733	452	
29	3 077	5	2 059	-	-	84	6 118	72 833	455	
606	44 851	6	2 122	-	-	25 860	392 892	15 193	456	
1 012	79 810	36	16 548	3	5 809	22 640	422 767	18 673	46	
779	57 313	15	7 342	-	-	21 591	369 047	17 092	461	
31	3 406	4	1 526	-	-	135	6 872	50 903	463	
179	17 037	14	5 746	-	-	804	36 121	44 926	464	
165	16 340	18	7 544	-	-	914	36 605	40 049	47	
78	8 109	6	2 388	-	-	526	17 967	34 157	471	
39	3 828	6	2 065	-	-	224	9 067	40 477	472	
39	3 525	5	2 689	-	-	129	7 899	61 232	474	
734	76 343	122	52 464	16	31 172	3 358	201 279	59 940	48	
446	48 958	96 ₂₎	41 867	14 ₂₎	26 608	1 195	130 348	109 077	481	
84	8 358					504	22 887	45 410	49	

Gewerbe- kenn- ziffer ¹⁾	Wirtschaftsgliederung	unter 10 000		10 000 bis unter 50 000	
		Betriebe	Einheitswert	Betriebe	Einheitswert
		Anzahl	1 000 DM	Anzahl	1 000 DM
noch: b) Natürliche					
5	Bau-, Ausbau- und Bauhilfsgewerbe	21 423	135 757	23 137	460 792
51	Hoch-, Tief- und Ingenieurbau	6 301	39 455	8 327	178 305
	darunter:				
5101	Allgemeiner Hoch-, Tief- und Ingenieurbau	497	3 264	930	21 911
514	Tief- und Ingenieurbau	445	2 798	809	18 802
519	Unternehmen mit Kombinationen außerhalb der Gruppe	144	959	286	6 986
55	Zimmerei und Dachdeckererei	2 953	19 540	3 684	73 575
	darunter:				
551	Zimmerei und Ingenieurholzbau	1 776	11 811	2 218	44 623
56	Bauinstallation	5 526	36 057	6 363	122 117
	darunter:				
561	Klempnerei, Gas- und Wasserinstallation	3 109	20 467	3 747	72 278
565	Elektroinstallation	1 592	10 117	1 564	29 441
57	Ausbaugewerbe	6 439	39 796	4 711	85 685
	darunter:				
572	Malerei, Lackiererei und Tapetenkleberei	4 507	27 510	2 574	44 339
575	Fußboden- und Wandplattenlegerei	312	1 955	305	5 930
59	Bauhilfsgewerbe	204	909	52	1 110
	darunter:				
597	Gerüstbauunternehmen	16	104	32	778
61,62/63 ohne 637/638	Großhandel	14 259	88 261	23 229	531 753
61	Ein- und Ausführhandel	258	1 508	420	10 586
	darunter:				
610	Unternehmen mit Kombinationen innerhalb der Gruppe	68	385	79	1 857
611	Einfuhrhandel	79	484	169	4 539
62/63 ohne 637/638	Binnengroßhandel (einschl. Gemeinschaftsein- und -verkauf, ohne Verlagswesen)	14 001	86 753	22 809	521 167
	darunter:				
623	Binnengroßhandel mit Getreide, Mehl, Saatgut, Futter- und Düngemitteln	648	4 193	1 334	32 271
624	" " Nahrungsmittel und Genussmitteln	4 083	24 658	6 093	133 832
625	" " Rohstoffen und Halbwaren der Eisen- und Metallwirtschaft	63	391	178	4 655
627	" " Rohstoffen und Halbwaren der Bau-, Holz- und Papierwirtschaft	1 098	6 960	2 242	53 416
631	" " sonstigen Rohstoffen und Halbwaren	765	4 721	1 092	25 041
632	" " Fertigwaren der metallverarbeitenden Industrie (überwiegend Produktionsmittel)	974	6 246	1 941	46 020
633	" " sonstigen Fertigwaren (überwiegend Produktionsmittel)	336	2 059	696	16 452
634	" " Fertigwaren der metallverarbeitenden Industrie (überwiegend Verbrauchsgüter)	1 191	7 497	2 482	59 698
636	" " sonstigen Fertigwaren (überwiegend Verbrauchsgüter)	1 329	8 239	2 029	45 759
64	Einzelhandel	61 859	387 941	64 476	1 290 687
641	Einzelhandel mit Waren aller Art	3 993	25 693	4 572	91 114
642	" " Nahrungs- und Genussmitteln und verwandten Waren	28 656	177 298	19 197	337 913
	darunter:				
6421	Einzelhandel mit Nahrungs- und Genussmitteln (soweit nicht bei 6422 bis 6428)	19 994	125 183	14 303	252 276
6422	" " Kartoffeln, Obst, Gemüse und Süßfrüchten	1 732	10 298	740	12 400
6424	" " Wild und Geflügel	69	413	56	994
6428	" " Tabakwaren	2 505	15 639	1 777	30 921
643	Einzelhandel mit Bekleidung, Wäsche, Schuhen, Sportartikeln u.ä.	9 939	63 648	14 692	312 489
	darunter:				
6433	Einzelhandel mit Wäsche, Korsett- und Bettwaren	475	3 109	829	17 951
6435	" " Herrenartikeln, Hüten, Hutputz und Schirmen	616	3 478	653	14 438
6437	" " Kürschnerwaren	148	926	301	6 907
6438	" " Schuhwaren	2 304	15 104	3 106	62 477
6439	" " Sportartikeln	132	831	224	5 054
644	Einzelhandel mit Eisen-, Stahl-, Blech- und Metallwaren, Haus- und Küchengeräten, Glas, Porzellan, Wohnbedarf, Musikinstrumenten, Elektro- und Rundfunkgeräten	5 576	35 645	8 060	172 706
	darunter:				
6443	Einzelhandel mit Beleuchtungsgegenständen, Elektrogeräten und Kühlanlagen	966	6 206	1 120	22 652
6444	" " Rundfunk-, Fernseh-, Phonogeräten und -artikeln	714	4 615	855	16 556
6446	" " Möbeln aus Holz und Metall	912	5 916	1 862	43 940
6447	" " Teppichen, Möbel- und Behangstoffen	111	667	207	4 803
6448	" " Tapeten, Linoleum u.ä.	151	974	232	5 084
645	Einzelhandel mit Druckereierzeugnissen, Papier- und Schreibwaren, Galanterie- und Lederwaren u.ä.	2 910	17 958	2 883	57 475
	darunter:				
6453	Einzelhandel mit Musikalien	70	433	75	1 424
6454	" " Papier- und Schreibwaren, Lehrmitteln und Bürobbedarf	1 300	8 130	1 097	21 240
6456	" " Kunst- und kunstgewerblichen Gegenständen und Antiquitäten	238	1 374	289	5 677
646	Einzelhandel mit Gegenständen der Körper- und Gesundheitspflege, chemischen und optischen Erzeugnissen	4 071	25 995	7 040	156 199
	darunter:				
6465	Einzelhandel mit Parfüm	59	393	105	2 170
647	Einzelhandel mit Maschinen, Fahrrädern, Kraftfahrzeugen und Kraftfahrzeugbedarf	2 409	15 316	3 028	61 876
	darunter:				
6473	Einzelhandel mit Büromaschinen, deren Zubehör und Büromöbeln	82	517	121	2 821
648	Sonstiger Facheinzelhandel	4 305	26 388	5 004	100 915
	darunter:				
6483	Einzelhandel mit Uhren, Gold- und Silberwaren, Juwelen, Schmuckwaren u.ä.	1 026	6 620	1 440	29 568
6488	" " Altwaren (auch Trödelhandlungen)	168	1 038	153	3 024
6489	Facheinzelhandel (nach Klassen 6421 bis 6488 nicht aufgliederbar)	70	440	102	2 014
637, 638, 67-69, 7-9	Sonstige Wirtschaftsbereiche	65 355	384 100	54 614	1 067 474
637, 638, 67-69	Übriges Handelsgewerbe, Geld- und Versicherungswesen	10 831	63 932	8 065	155 477
637, 638	Verlagswesen	171	1 056	218	4 798
	darunter:				
637	Zeitungsverlag und -spedition	11	72	16	364
67	Handelsvertretung, Vermittlung, Werbung und Verleih	10 495	61 970	7 679	147 346
	darunter:				
671	Handelsvertretung und Handelsmaklerwesen für technische Geschäftszweige	1 971 ²⁾	11 889	1 782	36 003
68	Geld-, Bank- und Börsenwesen (ohne Postcheckdienst und Postsparkassen)	2 ²⁾		164	3 259
69	Versicherungswesen (ohne Sozialversicherung)			4	74
7	Dienstleistungen (ohne solche aus 9)	26 901	153 115	22 738	464 700
71	Wohnungs- und Grundstücksbesitz; Vermögensverwaltung	482	2 188	530	12 503
	darunter:				
715	Vermögensverwaltung	55	263	32	729
72	Gaststättenwesen	18 077	103 497	17 742	366 146
	darunter:				
721	Beherbergungs- und Verpflegungsgewerbe	1 620	8 857	2 960	72 067

1) Auf der Grundlage der Arbeitstätigkeitssystematik. - 2) Wegen Wahrung des Steuergeheimnisses nicht veröffentlicht.

1. 1. 1953 nach wirtschaftlicher Gliederung und Einheitswertgruppen

Einheitswertgruppe in DM										Gewerbe- kenn- ziffer
50 000 bis unter 250 000		250 000 bis unter 1 000 000		1 000 000 und mehr		Zusammen				
Betriebe	Einheitswert	Betriebe	Einheitswert	Betriebe	Einheitswert	Betriebe	Einheitswert			
Anzahl	1 000 DM	Anzahl	1 000 DM	Anzahl	1 000 DM	Anzahl	1 000 DM	DM je Betrieb		
Personen										
2 507	216 200	129	50 009	12	22 218	47 208	884 980	18 746	5	
1 547	143 193	113	44 523	12	22 218	16 300	427 692	26 238	51	
307	31 889	31	11 871	8	14 643	1 773	83 579	47 139	5101	
303	30 384	27	12 470	3	6 466	1 587	70 917	44 686	514	
95	8 851	8	2 477	-	-	533	19 271	36 155	519	
326	24 767	7	2 340	-	-	6 970	120 224	17 248	55	
201	15 576	7	2 340	-	-	4 202	74 352	17 694	551	
372	27 762	4	1 563	-	-	12 265	187 502	15 287	56	
213	16 530	-	-	-	-	7 069	109 275	15 458	561	
88	6 405	4	1 563	-	-	3 248	47 527	14 632	565	
252	19 512	5	1 583	-	-	11 407	146 578	12 849	57	
110	8 394	3	877	-	-	7 194	81 122	11 276	572	
28	2 432	-	-	-	-	645	10 316	15 993	575	
10	966	-	-	-	-	266	2 984	11 218	59	
7	590	-	-	-	-	55	1 470	26 727	597	
6 804	648 624	514	213 717	45	82 845	44 851	1 565 207	34 897	61,62/63 ohne	
243	25 792	59	26 010	11	22 765	991	86 662	87 449	637/638	
27	2 552	7	3 022	-	-	181	7 816	43 182	610	
131	14 847	41	16 925	7	17 407	427	54 201	126 934	611	
6 561	622 832	455	187 707	34	60 080	43 860	1 478 545	33 710	62/63 ohne	
441	40 138	24	9 172	-	-	2 447	85 772	35 051	623	
1 343	122 713	70	29 679	7	17 342	11 596	328 225	28 305	624	
119	13 480	27	11 830	5	7 271	392	37 627	95 987	625	
848	83 116	65	28 161	4	7 730	4 257	179 383	42 138	627	
328	31 351	35	15 213	4	5 686	2 224	82 005	36 872	631	
716	70 073	52	20 346	-	-	3 683	142 687	38 742	632	
227	20 765	11	3 880	-	-	1 270	43 154	33 979	633	
986	97 852	84	32 568	5	9 351	4 748	206 966	43 590	634	
474	43 411	18	6 675	3	4 021	3 653	108 111	28 058	636	
7 714	650 935	213 ²⁾	78 992	10 ²⁾	17 825	134 272	2 426 386	18 070	64	
351	25 748	-	-	-	-	8 928	147 574	16 529	641	
633	48 881	12	5 337	-	-	48 498	569 424	11 741	642	
445	34 435	8	4 009	-	-	34 750	415 902	11 968	6421	
13	1 075	-	-	-	-	2 485	23 771	9 565	6422	
6	329	-	-	-	-	131	1 737	13 259	6424	
54	4 006	3	950	-	-	4 337	51 515	11 878	6428	
2 582	223 421	85	33 064	4	7 781	27 302	640 409	23 456	643	
149	11 718	5	1 826	-	-	1 458	34 606	23 735	6433	
96	7 423	-	-	-	-	1 365	25 340	18 564	6435	
61	6 039	3	945	-	-	513	14 817	28 883	6437	
373	31 231	16	6 851	-	-	5 799	115 666	19 945	6438	
43	3 600	-	-	-	-	399	9 484	23 769	6439	
1 419	121 423	60	21 192	-	-	15 115	350 967	23 219	644	
119	9 324	4	1 533	-	-	2 209	39 715	17 978	6443	
96	7 558	3	1 271	-	-	1 668	30 000	17 985	6444	
525	47 346	29	10 285	-	-	3 328	107 486	32 297	6446	
58	5 357	8	2 793	-	-	384	13 622	35 473	6447	
42	3 741	-	-	-	-	425	9 797	23 051	6448	
281	22 645	2)	-	2)	-	6 080	100 921	16 598	645	
4	279	-	-	-	-	149	2 135	14 328	6453	
66	5 057	-	-	-	-	2 463	34 426	13 977	6454	
26	2 144	3	846	-	-	556	10 043	18 062	6456	
1 548	134 274	2)	-	2)	-	12 680	326 331	25 735	646	
7	485	-	-	-	-	171	3 048	17 824	6465	
434	37 573	2)	-	2)	-	5 885	123 328	20 956	647	
31	2 990	-	-	-	-	234	6 328	27 042	6473	
466	36 970	9	3 155	-	-	9 784	167 432	17 112	648	
187	15 307	6	2 158	-	-	2 659	53 654	20 178	6483	
9	883	-	-	-	-	330	4 947	14 990	6488	
18	4 684	-	-	-	-	190	4 138	21 778	6489	
4 780	399 716	258	106 974	31	99 554	125 038	2 057 811	16 457	637,638, 67-69,7-9	
830	68 771	45	20 083	5	14 893	19 776	323 156	16 340	637,638, 67-69	
91	9 372	2)	-	2)	-	494	21 720	43 967	637,638	
11	1 404	3 ²⁾	1 273	-	2)	41	3 114	75 951	637	
707	56 649	-	-	-	-	18 908	284 062	15 023	67	
186	15 175	9 *	3 668	-	2)	3 948	66 734	16 903	671	
32	2 750	6 ²⁾	2 815	-	-	362	16 343	45 146	68	
-	-	-	-	-	-	12	1 031	85 916	69	
2 213	183 857	134	54 024	14	49 379	52 000	905 073	17 405	7	
177	17 421	56	26 500	14	49 379	1 259	107 990	85 774	71	
14	1 580	4	1 975	3	14 927	106	19 474	180 314	715	
1 533	122 719	46	16 140	-	-	37 398	608 503	16 271	72	
731	64 411	38	13 588	-	-	5 349	158 927	29 711	721	

noch: 4. Zahl und Einheitswert der gewerblichen Betriebe auf den

Gewerbe- kenn- ziffer	Wirtschaftsgliederung	unter 10 000		10 000 bis unter 50 000	
		Betriebe	Einheitswert	Betriebe	Einheitswert
		Anzahl	1 000 DM	Anzahl	1 000 DM
noch: b) Natürliche					
73	Kunst, private Forschung, Theater, Film, Rundfunk, Schau- stellung darunter:	1 254	7 094	1 297	28 448
732	Private Forschung	27	134	14	299
734	Filmwesen	467	2 755	850	20 377
74	Sportpflege-, Bade- und Schwimmanstalten	114	654	74	1 345
75	Korrespondenz-, Nachrichten-, Schreibbüros u.ä.	78	417	31	518
76	Fotografisches Gewerbe	702	4 208	419	7 860
77	Friseurgewerbe und Schönheitssalons	4 574	26 054	1 582	26 168
78	Übrige Dienstleistungen (ohne solche aus 9) darunter:	1 620	9 003	1 063	21 712
781	Wäscherei, Färberei und chemische Reinigung	1 383	7 562	886	18 301
784	Bewachungsgewerbe	19	101	24	487
8	Verkehrswirtschaft	12 089 ²⁾	74 001	11 817	237 280
83	Schienebahnen (ohne Deutsche Bundesbahn)			3	45
84	Straßenverkehr	10 317	63 200	9 358	183 240
	darunter:				
8401	Kraftwagenverkehr mit Fuhrgewerbe (Pferdebetrieb)	9	60	8	143
847	Fuhrgewerbe	551 ²⁾	2 886	216	3 709
85	Schifffahrt, Wasserstraßen- und Hafenwesen darunter:			1 355	29 235
852	Seeschifffahrt	103	650	192	4 447
854	Seehafen-, Leuchtfeuer- und Tauchereiunternehmen	18	116	35	824
855	Binnenschifffahrt	710	4 268	1 103	23 490
87	Verkehrsneben- und -hilfsgewerbe darunter:	921	5 645	1 101	24 160
871	Spekulation und Lagererei	446	2 735	692	16 548
873	Kraftfahrunterricht und private Kraftfahrzeugüberwachung	344	2 142	204	3 429
9	Öffentlicher Dienst und Dienstleistungen im öffentlichen Interesse	15 534	93 052	11 994	210 017
94	Rechts- und Wirtschaftsberatung darunter:	3 051	16 405	2 161	41 701
941	Rechtsberatung	1 555	7 897	839	15 761
96	Erziehung, Wissenschaft und Kultur	108	575	95	1 973
97	Pflege und Wohlfahrtspflege	49	284	69	1 570
99	Gesundheitswesen und Hygiene darunter:	12 326	75 788	9 669	164 773
991	Anstalten und Einrichtungen der Gesundheitspflege	85	469	132	3 404
997	Abdeckereien	9	42	22	518
c) Nichtnatürliche					
0 - 9	Gesamtsumme	28 064	168 364	61 719	1 514 031
0	Land-, Forst- und Jagdwirtschaft, Fischerei ³⁾	170	1 007	249	5 797
1 - 5	Produzierendes Gewerbe	10 352	63 020	25 848	642 839
61, 62/63 ohne 637/638	Großhandel	3 663	21 281	10 015	258 925
64	Einzelhandel	5 094	31 191	11 643	284 969
637, 638, 67-69, 7-9	Sonstige Wirtschaftsbereiche	8 785	51 879	13 964	321 524
0	Land-, Forst- und Jagdwirtschaft, Fischerei ³⁾	170	1 007	249	5 797
	darunter:				
06	Gewerbliche Gärtnerei und Sämereiwirtschaft darunter:	67	391	124	2 829
065	Sämereiwirtschaft	-	-	13	281
07	Gewerbliche Tierzucht	76	459	77	1 747
08	Hochsee- und Küstenfischerei	16	89	29	681
1 - 5	Produzierendes Gewerbe	10 352	63 020	25 848	642 839
1	Bergbau, Gewinnung und Verarbeitung von Steinen und Erden; Energiewirtschaft	756 ²⁾	4 720	2 238	57 797
11	Steinkohlenbergbau			362 ²⁾	922
12	Braunkohlenbergbau	3 ²⁾	18	-	-
13	Erzbergbau	2 ²⁾	-	-	-
14	Salzbergbau und Salinen			-	-
15	Sonstiger Bergbau einschl. Erdöl-gewinnung, Gewinnung und Aufbereitung von Bernstein und Torf	9 ²⁾	39	38	925
17	Gewinnung und Verarbeitung von Steinen, Erden und grobkera-mischen Erzeugnissen darunter:			1 273	32 321
173	Gewinnung und Aufbereitung von Sand und Kies	54	312	135	3 392
18	Stadtwerke (Energiewirtschaft mit Verkehr)				
19	Energiewirtschaft (ohne Energiewirtschaft mit Verkehr) darunter:	271	1 880	885	23 442
191	Elektrizität (öffentlich)	140	1 006	291	6 792
2	Eisen- und Metallerzeugung und -verarbeitung	1 993	12 100	5 167	131 121
21	Eisen- und Stahlindustrie darunter:	33	219	108	3 118
215	Ziehereien und Kaltwalzwerke	19	134	54	1 427
217	Eisen-, Stahl- und Tempergießereien	8	48	47	1 449
22	NE-Metallindustrie darunter:	30	179	109	2 955
227	Metallgießereien	26	155	78	2 177
23	Stahlbau darunter:	74	440	248	6 495
236	Montage von Wärme-, Lüftungs- und gesundheitstechnischen Anlagen	39	235	132	3 364
24	Maschinenbau darunter:	274	1 687	971	25 567
241	Allgemeiner Maschinenbau	196	1 192	783	20 989
25	Schiffbau	12	58	47	1 273
26	Straßen- und Luftfahrzeugbau darunter:	363	2 217	903	22 183
261	Bau von Kraftfahrzeugen und deren Motoren	6	37	17	500
2698	Kraftfahrzeugreparaturwerkstätten mit Einzelhandel mit Maschinen, Kraftfahrzeugen u.ä.	64	399	237	5 992
27	Elektrotechnik darunter:	170	1 047	437	11 190
271	Allgemeine Elektrotechnik	108	659	322	8 402
28	Feinmechanik und Optik darunter:	197	1 135	461	11 439
282	Herstellung von Foto-, Projektions- und kinotechnischen Erzeugnissen	6	42	17	368

1) Auf der Grundlage der Arbeitsstättenstatistik. - 2) Wegen Wahrung des Steuergeheimnisses nicht veröffentlicht. - 3) Soweit als gewerbliches Betriebsvermögen festge-

1.1.1953 nach wirtschaftlicher Gliederung und Einheitswertgruppen

Einheitswertgruppe in DM									Gewerbesteuerkennziffer ¹⁾
50 000 bis unter 250 000		250 000 bis unter 1 000 000		1 000 000 und mehr		Zusammen			
Betriebe	Einheitswert	Betriebe	Einheitswert	Betriebe	Einheitswert	Betriebe	Einheitswert		
Anzahl	1 000 DM	Anzahl	1 000 DM	Anzahl	1 000 DM	Anzahl	1 000 DM	DM je Betrieb	
Personen									
318	27 873	17	5 803	-	-	2 886	69 216	23 983	73
4	458	3	1 164	-	-	48	2 055	42 812	732
270	23 998	12	4 040	-	-	1 599	51 167	31 999	734
7	837	-	-	-	-	195	2 836	14 543	74
3	196	-	-	-	-	112	1 130	10 089	75
11 ₂	691	-	-	-	-	1 132	12 759	11 271	76
2)	-	2)	-	-	-	6 187	54 855	8 866	77
-	-	-	-	-	-	2 831	47 784	16 878	78
127	11 313	13	4 772	-	-	2 409	41 949	17 413	781
-	-	-	-	-	-	43	588	13 674	784
1 255 ₂	107 135	2)	-	2)	-	25 230	474 459	18 805	8
769	61 735	2)	-	2)	-	6	1 917	319 500	83
-	-	-	-	-	-	20 459	314 194	15 357	84
7 ₂	504	-	-	-	-	17	204	12 000	8401
-	-	26	11 473	8	27 997	774	7 099	9 171	847
103	10 431	16	6 891	7	25 109	2 497	98 071	39 275	85
6	823	-	-	-	-	421	47 530	112 897	852
145	12 429	10	4 582	-	-	59	1 764	29 898	854
227	21 120	19	8 756	-	-	1 968	44 768	22 747	855
-	-	-	-	-	-	2 268	60 277	26 577	87
172	16 059	18	7 876	-	-	1 328	43 215	32 541	871
5	450	-	-	-	-	553	6 021	10 887	873
482 ₂	39 953	2)	-	2)	-	28 032	355 123	12 668	9
-	-	5	2 363	2)	-	5 378	77 670	14 442	94
68 ₂	5 445	2)	-	-	-	2 462	29 101	11 820	941
6	437	-	-	-	-	218	4 176	19 155	96
304	25 161	13	5 262	-	-	124	2 290	18 467	97
82	8 453	11	4 669	-	-	22 312	270 987	12 145	99
12	953	-	-	-	-	310	16 995	54 822	991
-	-	-	-	-	-	43	1 514	35 209	997
Personen									
37 419	4 165 604	12 286	5 806 724	5 512	38 552 688	145 000	50 207 418	346 258	0 - 9
99	11 274	38	18 944	17	77 097	573	114 116	199 155	0
18 429	2 131 864	7 917	3 830 625	4 194	32 467 446	66 740	39 135 773	586 391	1 - 5
8 279	931 857	2 303	1 019 623	447	1 617 349	24 707	3 849 010	155 786	61,62/63 ohne 637/638
4 964	491 281	591	254 216	105	442 885	22 397	1 504 524	67 175	64
5 648	599 341	1 437	683 323	749	3 947 920	30 583	5 603 995	183 238	637,638, 67-69,7-9
99	11 274	38	18 944	17	77 097	573	114 116	199 155	0
2)	-	2)	-	-	-	221	6 781	30 683	06
6	699	-	-	-	-	19	980	51 578	065
21 ₂	2 406	2)	-	-	-	174	4 611	26 500	07
-	-	-	-	15	74 546	106	92 686	874 396	08
18 429	2 131 864	7 917	3 830 625	4 194	32 467 446	66 740	39 135 773	586 391	1 - 5
2 168 ₂	262 309	1 012	486 316	592	10 526 370	6 766	11 337 520	1 675 660	1
2)	-	12	7 239	50	3 795 162	136 ₂	3 805 649	27 982 713	11
2)	-	6 ₂	2 694	15	695 867	2)	-	23 298 100	12
2)	-	4	2 296	11	305 823	-	-	13 386 782	13
-	-	-	-	10	204 486	20	207 569	10 378 450	14
38	4 858	14	6 888	11 ₂	358 788	110	371 499	3 377 263	15
1 154	139 563	488	228 829	-	-	3 516	1 037 162	294 983	17
124 ₂	14 963	40 ₂	19 701	7	11 312	360	49 679	137 997	173
2)	-	480	234 356	45 ₂	675 749	51	678 139	13 296 843	18
-	-	-	-	-	-	2 880	4 230 663	1 468 980	19
194	21 826	59	28 100	82	1 717 954	766	1 775 680	2 318 120	191
4 227	499 784	2 228	1 101 748	1 433	10 194 331	15 048	11 959 082	793 399	2
249	31 686	222	111 746	190	3 027 295	802	3 174 065	3 957 687	21
107	13 432	91	45 350	66	397 179	337	457 521	1 357 629	215
117	14 812	98	48 949	59	327 112	329	392 371	1 192 617	217
107	12 344	68	32 207	76	838 685	390	886 370	2 272 743	22
69	7 567	32 ₂	14 637	16 ₂	36 764	221	61 298	277 366	227
264	31 072	-	-	-	-	745	353 140	474 013	23
107	10 728	16	6 907	3	6 592	297	27 826	93 690	236
1 042	124 196	594	303 994	458	2 518 571	3 339	2 974 013	890 689	24
967	116 799	559 ₂	285 838	426 ₂	2 315 296	2 931	2 740 112	934 872	241
31	4 372	-	-	-	-	139	227 195	1 634 496	25
434	45 567	104	50 024	76	1 132 190	1 880	1 252 180	666 053	26
34	4 460	15	7 617	30	946 059	102	958 673	9 398 754	261
146	14 138	27	10 742	-	-	474	31 272	65 974	2698
362	41 458	215	104 560	161	1 082 789	1 345	1 241 050	922 713	27
330	38 406	207	100 718	157	1 069 173	1 124	1 217 359	1 083 059	271
261	30 433	115	55 065	59	293 866	1 093	391 933	358 584	28
15	2 118	8	4 374	10	87 468	56	94 371	1 685 196	282

stellt.

Gewerbe- kenn- ziffer ¹⁾	Wirtschaftsgliederung	unter 10 000		10 000 bis unter 50 000	
		Betriebe	Einheitswert	Betriebe	Einheitswert
		Anzahl	1 000 DM	Anzahl	1 000 DM
noch: c) Nichtnatür					
29	Eisen-, Stahl-, Blech- und Metallwarengewerbe	840	5 118	1 883	46 901
	darunter:				
293	Herstellung von Heiz- und Kochgeräten und Blechwaren	61	339	188	5 034
294	" " Schlössern und Beschlägen, Fahrrad- und Kraftfahrzeugteilen	25	160	102	2 774
295	" " Schneidwaren, Metall- und Kurzwaren; Schleiferei	169	957	441	11 518
3/4	Verarbeitende Gewerbe (ohne Eisen- und Metallverarbeitung)	5 175	31 216	13 395	334 183
31	Mineralölverarbeitung und Kohlenwertstoffindustrie	4	15	7	146
32	Chemische Industrie	295	1 613	700	17 814
34	Kunststoffverarbeitung	53	280	150	3 777
35	Gummi- und Asbestverarbeitung	29	171	90	2 409
36	Feinkeramische und Glasindustrie	100	579	274	6 770
37	Sägerei und Holzbearbeitung	101	644	529	15 083
	darunter:				
371	Säge- und Hobelwerke	93	602	508	14 480
38	Holzverarbeitung	1 151	7 235	2 675	62 953
	darunter:				
381	Herstellung von Bauelementen und Serienholzbauten	776	4 980	1 609	35 473
382	" " Möbeln und ähnlichen Tischlereierzeugnissen	117	718	370	9 982
383	" " Polstermöbeln	86	479	148	3 657
384	Böttcherei und Herstellung von Verpackungsmitteln	36	226	142	3 630
386	Herstellung von Korb-, Flecht- und Bürstenwaren	37	233	128	3 339
3891	Tischlerei mit Glaserie	15	98	45	983
39	Papierherzeugung und -verarbeitung; Druckereigewerbe	321	1 931	1 078	29 181
	darunter:				
391	Papierherzeugung	7	45	27	794
397	Druckereigewerbe	237	1 434	836	22 497
41	Lederherzeugung und -verarbeitung	291	1 718	648	16 031
	darunter:				
411	Lederherzeugung	12	64	68	1 898
417	Herstellung von Schuhen, Schuhreparaturwerkstätten und Maßschuhmacherei	84	457	165	4 460
419	Unternehmen mit Kombinationen außerhalb der Gruppe	34	210	74	1 505
42	Textilgewerbe	290	1 704	797	21 230
	darunter:				
422	Erzeugung und Aufbereitung von Spinnstoffen	10	59	23	734
423	Spinnerei und Garnbearbeitung	18	121	62	1 575
424	Webererei	80	459	237	6 147
425	Wirkerei und Strickerei	106	634	244	6 626
43	Bekleidungsgewerbe	490	2 635	926	23 161
	darunter:				
431	Herstellung von Oberbekleidung	303	1 635	512	12 633
434	" " Bekleidungszubehör	26	142	83	2 137
435	Bettfederaufbereitung und Matratzenherstellung	24	114	50	1 222
44	Herstellung von Musikinstrumenten, Spielwaren, Schmuckwaren u.ä., Bearbeitung von Edelsteinen	127	772	301	7 723
	darunter:				
445	Herstellung von Schmuckwaren und schmuckähnlichen Erzeugnissen	47	280	132	3 468
45	Mühlengewerbe, Nähr- und Futtermittelherstellung, Bäckerei- und Süßwarengewerbe	990	6 220	2 402	57 494
	darunter:				
452	Nährmittel- und Zutatengewerbe	22	96	53	1 470
455	Futtermittelherstellung	11	58	28	793
456	Bäckerei und Brotfabrikation	814	5 167	1 746	39 899
46	Fleisch- und Fischverarbeitung, Milchverwertung, Speiseöl- und Speisefettherstellung; Zuckerindustrie	627	3 890	1 881	45 794
	darunter:				
461	Fleischerei und Fleischwarenherstellung	526	3 335	1 557	36 638
463	Fischverarbeitung	13	80	44	1 127
464	Milchverwertung	76	409	257	7 397
47	Obst- und Gemüseverwertung, Kaffee- und Teeverarbeitung, Herstellung von Gewürzen u.ä., Eisgewinnung, Kühlhäuser	75	430	267	7 191
	darunter:				
471	Obst- und Gemüseverarbeitung	31	194	135	3 886
472	Kaffeeverarbeitung, Kaffee-Ersatz	24	119	76	1 903
474	Herstellung von Essig, Senf, Essenzen, Aromen, Gewürzen u.ä.	13	77	42	1 072
48	Getränkherstellung	191	1 154	561	14 439
	darunter:				
481	Brauerei und Mälzerei	25	161	98	2 827
49	Tabakwarenherstellung	40	225	109	2 987
5	Bau-, Ausbau- und Bauhilfsgewerbe	2 428	14 984	5 048	119 738
51	Hoch-, Tief- und Ingenieurbau	903	5 461	2 159	53 519
	darunter:				
5101	Allgemeiner Hoch-, Tief- und Ingenieurbau	139	904	396	10 446
514	Tief- und Ingenieurbau	93	548	265	6 516
519	Unternehmen mit Kombinationen außerhalb der Gruppe	18	112	99	2 844
55	Zimmerei und Dachdeckerei	334	2 181	814	19 842
	darunter:				
551	Zimmerei und Ingenieurholzbau	168	1 111	435	10 452
56	Bauinstallation	422	2 712	974	22 285
	darunter:				
561	Klempnerei, Gas- und Wasserinstallation	269	1 756	615	13 905
565	Elektroinstallation	106	639	228	5 114
57	Ausbaugewerbe	764	4 600	1 083	23 671
	darunter:				
572	Malerei, Lackiererei und Tapetenkleberei	485	2 802	547	11 068
575	Fußboden- und Wandplattenlegerei	48	322	93	2 361
59	Bauhilfsgewerbe	5	30	18	421
	darunter:				
597	Gerüstbauunternehmen	3	19	14	360
61,62/63 ohne 637/638	Großhandel	3 663	21 281	10 015	258 925
61	Ein- und Ausfuhrhandel	233	1 239	586	14 244
	darunter:				
610	Unternehmen mit Kombinationen innerhalb der Gruppe	65	337	163	3 836
611	Einfuhrhandel	85	436	219	5 407
62/63 ohne 637/638	Binnengroßhandel (einschl. Gemeinschaftsein- und -verkauf, ohne Verlagswesen)	3 430	20 042	9 429	244 681
	darunter:				
623	Binnengroßhandel mit Getreide, Mehl, Saat, Futter- und Düngemitteln	376	2 305	831	20 427
624	" " Nahrungs- und Genussmitteln	884	5 125	2 304	59 827
625	" " Rohstoffen und Halbwaren der Eisen- und Metallwirtschaft	42	206	167	4 311
627	" " Rohstoffen und Halbwaren der Bau-, Holz- und Papierwirtschaft	259	1 479	916	24 717
631	" " sonstigen Rohstoffen und Halbwaren	188	1 031	433	11 413
632	" " Fertigwaren der metallverarbeitenden Industrie (überwiegend Produktionsmittel)	216	1 287	783	20 370
633	" " sonstigen Fertigwaren (überwiegend Produktionsmittel)	92	595	332	8 763
634	" " Fertigwaren der metallverarbeitenden Industrie (überwiegend Verbrauchsgüter)	339	1 931	990	26 119
636	" " sonstigen Fertigwaren (überwiegend Verbrauchsgüter)	337	1 922	774	19 911

1) Auf der Grundlage der Arbeitsstättenstatistik. - 2) Wegen Wahrung des Steuergeheimnisses nicht veröffentlicht.

1. 1. 1953 nach wirtschaftlicher Gliederung und Einheitswertgruppen

Einheitswertgruppe in DM										Gewerbe- kenn- ziffer ¹⁾
50 000 bis unter 250 000		250 000 bis unter 1 000 000		1 000 000 und mehr		Zusammen				
Betriebe	Einheitswert	Betriebe	Einheitswert	Betriebe	Einheitswert	Betriebe	Einheitswert			
Anzahl	1 000 DM	Anzahl	1 000 DM	Anzahl	1 000 DM	Anzahl	1 000 DM	DM je Betrieb		
liche Personen										
1 477	178 656	795	387 108	320	821 357	5 315	1 439 136	270 768	29	
253	31 605	193	94 915	87	174 375	782	306 269	391 648	293	
170	22 463	119	58 628	44	126 233	460	210 257	457 080	294	
449	54 044	184	89 589	67	182 340	1 310	338 447	258 356	295	
10 048	1 172 734	4 330 ₂₎	2 088 680	2 090 ₂₎	11 493 821	35 038	15 120 619	431 549	3/4	
20	2 734					65	877 766	13 504 092	31	
655	79 741	351	164 800	220	2 943 027	2 221	3 206 988	1 443 938	32	
119	14 064	36	16 580	12	42 948	370	77 650	209 864	34	
86	10 162	46	23 445	39	414 701	290	450 888	1 554 786	35	
182	21 082	103	58 380	80	338 748	739	425 560	575 859	36	
964	117 539	327	150 178	71	162 971	1 992	446 415	224 103	37	
930	112 890	297	134 021	39	91 766	1 867	353 760	189 480	371	
1 319	144 869	401	184 394	76	123 395	5 622	522 845	92 999	38	
353	31 658	39	16 272	4	5 746	2 781	94 129	33 847	381	
522	63 268	240	110 918	40	67 471	1 289	252 352	195 773	382	
56	5 930	19	8 533	8	10 100	317	28 703	90 545	383	
99	10 965	23	11 496	7	9 931	307	36 251	118 081	384	
111	12 177	34	16 031	4	5 512	314	37 293	118 767	386	
8	658					68	1 739	25 573	389	
1 050	120 744	492	240 810	222	1 041 210	3 163	1 433 875	453 327	39	
51	7 243	56	31 461	111	788 742	252	828 283	3 286 837	391	
747	84 334	272	138 916	53	102 874	2 145	342 058	159 467	397	
552	67 365	252	115 685	103	355 125	1 846	555 927	301 152	41	
127	16 363	76	38 048	55	190 410	338	246 780	730 118	411	
218	26 883	118	53 887	38	142 542	623	228 232	366 343	417	
7	829	3	932			118	3 476	29 457	419	
1 070	131 864	729	369 230	651	3 085 203	3 537	3 609 225	1 020 419	42	
32	3 700	27	14 745	9	58 170	101	77 407	766 405	422	
67	8 553	87	41 969	121	637 892	355	690 109	1 943 969	423	
375	47 911	290	148 631	260	837 291	1 242	1 040 439	837 712	424	
301	37 303	168	82 723	72	173 703	891	300 987	337 808	425	
729	84 735	266	128 071	50	107 562	2 461	346 159	140 657	43	
387	45 925	145	68 375	29	69 327	1 376	197 894	143 818	431	
58	6 522	28	15 650	3	9 463	198	33 916	171 292	434	
74	8 329	23	10 495	6	7 893	177	28 051	158 480	435	
231	25 314	2)		2)		749	133 455	178 177	44	
108	11 700	27	11 375	6	12 449	320	39 272	122 725	445	
931	99 563	286	135 602	116	506 836	4 725	805 715	170 521	45	
68	7 549	29	11 460	15	134 557	187	155 131	829 577	452	
46	5 746	13	6 644	6	17 432	104	30 670	294 903	455	
283	25 029	46	19 734	10	18 261	2 899	108 091	37 285	456	
985	111 230	278	124 333	110	474 152	3 881	759 402	195 671	46	
327	31 560	56	26 452	8	13 094	2 474	110 881	44 818	461	
44	4 679	16	6 693	4	7 426	121	20 004	165 322	463	
571	69 918	187	80 096	24	68 292	1 115	226 112	202 791	464	
291	33 063	127	63 903	36	92 682	796	197 267	247 822	47	
152	17 423	58	27 315	11	18 443	387	67 260	173 798	471	
47	5 215	22	11 919	14	50 345	183	69 499	379 775	472	
73	8 088	30	15 743	7	11 592	165	36 574	221 660	474	
739	94 320	486	243 171	227	673 064	2 204	1 026 151	465 585	48	
319	45 876	328 ₂₎	166 538	173 ₂₎	528 370	943	743 772	788 729	481	
125	14 345					377	245 331	650 745	49	
1 986	197 037	347 ₂₎	153 881	79 ₂₎	252 924	9 885	738 552	74 691	5	
1 363	143 385					4 821	596 731	123 777	51	
400	44 152	113	49 574	39	121 222	1 087	226 296	208 183	5101	
253	29 062	65	29 780	15	40 775	691	106 677	154 380	514	
113	12 879	41	18 817	5	13 459	276	48 110	174 311	519	
217	19 528	10	3 838			1 375	45 387	33 008	55	
109	9 528	6 ₂₎	2 233	2)		718	23 324	32 484	551	
222	19 203					1 630	49 784	30 542	56	
131	11 102	6	1 861			1 021	28 624	28 035	561	
50	4 285	3	1 618			387	11 653	30 111	565	
175	14 092	8	3 008			2 030	45 370	22 349	57	
67	5 139	3	1 305			1 102	20 315	18 434	572	
26	2 277					167	4 960	29 700	575	
9	829					32	1 280	40 000	59	
8	767					25	1 146	45 840	597	
8 279	931 857	2 303	1 019 623	447	1 617 349	24 707	3 849 010	155 786	61, 62/63 ohne	
526	60 419	225	106 993	79	251 602	1 649	434 493	263 488	637/638	
104	12 107	26	11 198	13	51 955	371	79 431	214 099	610	
249	29 416	146	70 327	52	138 768	751	244 354	325 371	611	
7 753	871 438	2 078	912 630	368	1 365 747	23 058	3 414 517	148 083	62/63 ohne	
616	69 359	113	48 150	23	56 673	1 959	196 914	100 517	623	
1 627	180 893	366	155 547	39	104 315	5 220	505 709	96 879	624	
231	30 588	164	78 852	83	562 685	687	676 639	984 918	625	
1 029	144 230	257	109 152	32	62 476	2 493	312 054	125 172	627	
380	41 666	104	50 218	23	71 308	1 128	175 635	155 704	631	
682	75 997	200	88 023	37	85 146	1 918	270 822	141 200	632	
276	30 203	53	21 877	3	4 746	756	66 182	87 542	633	
969	116 291	297	131 120	27	56 155	2 622	331 615	126 474	634	
528	55 871	112	49 767	13	40 750	1 764	168 218	95 361	636	

Gewerbe- kenn- ziffer	Wirtschaftsgliederung	unter 10 000		10 000 bis unter 50 000	
		Betriebe	Einheitswert	Betriebe	Einheitswert
		Anzahl	1 000 DM	Anzahl	1 000 DM
					noch: c) Nichtnatür
64	Einzelhandel	5 094	31 191	11 643	284 969
641	Einzelhandel mit Waren aller Art	323	2 114	1 021	25 302
6415	darunter:				
642	Konsumgenossenschaftsgeschäfte	21	150	112	2 887
642	Einzelhandel mit Nahrungs- und Genußmitteln und verwandten Waren	2 019	12 099	2 694	57 980
6421	darunter:				
6421	Einzelhandel mit Nahrungs- und Genußmitteln (soweit nicht bei 6422 bis 6428)	1 410	8 566	2 065	44 609
6422	" " Kartoffeln, Obst, Gemüse und Süßfrüchten	154	890	107	2 331
6424	" " Wild und Geflügel	7	47	13	271
6428	" " Tabakwaren	13	685	170	3 513
643	Einzelhandel mit Bekleidung, Wäsche, Schuhen, Sportartikeln u.ä.	976	6 172	3 036	78 503
6433	darunter:				
6433	Einzelhandel mit Wäsche, Korsett- und Bettwaren	64	403	214	5 323
6435	" " Herrenartikeln, Hüten, Hutputz und Schirmen	60	370	142	3 517
6437	" " Kürschnerwaren	23	154	63	1 770
6438	" " Schuhwaren	186	1 198	546	13 515
6439	" " Sportartikeln	8	49	40	986
644	Einzelhandel mit Eisen-, Stahl-, Blech- und Metallwaren, Haus- und Küchengeräten, Glas, Porzellan, Wohnbedarf, Musikinstrumenten, Elektro- und Rundfunkgeräten	544	3 349	1 750	45 992
6443	darunter:				
6443	Einzelhandel mit Beleuchtungsgegenständen, Elektrogeräten und Kühlanlagen	67	401	215	5 179
6444	" " Rundfunk-, Fernseh-, Phonogeräten und -artikeln	45	265	110	3 033
6446	" " Möbeln aus Holz und Metall	135	811	479	12 728
6447	" " Teppichen, Möbel- und Behangstoffen	11	73	60	1 488
6448	" " Tapeten, Linoleum u.ä.	14	97	40	938
645	Einzelhandel mit Druckereierzeugnissen, Papier- und Schreibwaren, Galanterie- und Lederwaren u.ä.	339	2 039	673	15 902
6453	darunter:				
6453	Einzelhandel mit Musikalien	9	50	6	169
6454	" " Papier- und Schreibwaren, Lehrmitteln und Bürobedarf	130	791	210	4 763
6456	" " Kunst- und kunstgewerblichen Gegenständen und Antiquitäten	33	172	61	1 565
646	Einzelhandel m. Gegenständen d. Körper- u. Gesundheitspflege, chem. u. opt. Erzeugnissen	258	1 644	768	19 511
6465	darunter:				
6465	Einzelhandel mit Parfüm	9	58	15	379
647	Einzelhandel mit Maschinen, Fahrrädern, Kraftfahrzeugen und Kraftfahrzeugbedarf	204	1 224	529	13 387
6473	darunter:				
6473	Einzelhandel mit Büromaschinen, deren Zubehör und Büromöbeln	6	32	27	554
648	Sonstiger Fachhandel	431	2 590	1 172	28 392
6483	darunter:				
6483	Einzelhandel mit Uhren, Gold- und Silberwaren, Juwelen, Schmuckwaren u.ä.	84	562	356	9 180
6488	" " Altwaren (auch Trödelhandlungen)	16	101	19	443
6489	Fachhandel (nach Klassen 6421 bis 6488 nicht aufgliederbar)	15	89	35	766
637,638, 67-69,7-9	Sonstige Wirtschaftsbereiche	8 785	51 879	13 964	321 524
637,638, 67-69	Übriges Handelsgewerbe, Geld- und Versicherungswesen	4 217	26 061	5 750	125 979
637,638	Verlagswesen	198	1 020	414	10 034
637	darunter:				
637	Zeitungsverlag und -spedition	30	180	68	1 645
67	Handelsvertretung, Vermittlung, Werbung und Verleih	1 746	9 846	1 899	41 216
671	darunter:				
671	Handelsvertretung und Handelsmaklerwesen für technische Geschäftsweise	168 ²⁾	1 002	261	5 824
68	Geld-, Bank- und Börsenwesen (ohne Postscheckdienst und Postsparkassen)			3 275	70 760
684	darunter:				
684	Konsumgenossenschaftsbanken	2 084	14 065	2 863	59 012
686	Sparkassen	43 ²⁾	278	301	8 768
69	Versicherungswesen (ohne Sozialversicherung)			162	3 969
693	darunter:				
693	Transport- und Einheitsversicherung	6	23	14	452
696	Krankenversicherung (ohne Sozialversicherung)	2	20	4	100
697	Kredit-, Garantie-, Hypotheken- und Rückversicherung	3	13	3	75
7	Dienstleistungen (ohne solche aus 9)	2 532	14 008	4 513	108 859
71	Wohnungs- und Grundstücksbesitz; Vermögensverwaltung	644	3 256	1 266	32 233
714	darunter:				
714	Beteiligungsgesellschaften	5	30	3	62
715	Vermögensverwaltung	329	1 517	408	10 064
72	Gaststättenwesen	1 028	5 896	1 974	47 191
721	darunter:				
721	Beherbergungs- und Verpflegungsgewerbe	167	898	522	13 588
73	Kunst, private Forschung, Theater, Film, Rundfunk, Schausstellung	205	1 197	541	13 620
732	darunter:				
732	Private Forschung	6	29	19	384
734	Filmwesen	162	935	486	12 408
74	Sportpflege-, Bade- und Schwimmanstalten	89	537	131	2 828
75	Korrespondenz-, Nachrichten-, Schreibbüros u.ä.	12	75	12	287
76	Fotografisches Gewerbe	71	401	70	1 314
77	Friseurgewerbe und Schönheitssalons	242	1 347	163	3 194
78	Übrige Dienstleistungen (ohne solche aus 9)	241	1 301	356	8 192
781	darunter:				
781	Wäscherei, Färberei und chemische Reinigung	166	891	261	6 035
784	Bewachungsgewerbe	20	111	29	633
8	Verkehrswirtschaft	1 199 ²⁾	7 186	2 659	63 295
83	Straßenbahnen (ohne Deutsche Bundesbahn)			20	506
84	Straßenverkehr	698	4 271	1 480	34 522
8401	darunter:				
8401	Kraftwagenverkehr mit Fuhrwerken (Pferdebetrieb)			4	64
847	Fuhrwerke	25 ²⁾	137	20	409
85	Schifffahrt, Wasserstraßen- und Hafenwesen			607	14 529
852	darunter:				
852	Seeschifffahrt	19	95	62	1 537
854	Seehafen-, Leuchtfeuer- und Tauchereiunternehmen	19	118	30	753
855	Binnenschifffahrt	190	1 178	495	11 695
86	Luftverkehr	5	26	3	57
87	Verkehrsmittel- und -hilfsgewerbe	253	1 374	549	13 681
871	darunter:				
871	Spedition und Lagererei	196	1 049	437	11 103
873	Kraftfahrunterricht und private Kraftfahrzeugüberwachung	10	50	15	293
9	Öffentlicher Dienst und Dienstleistungen im öffentlichen Interesse	837	4 674	1 042	23 391
93	darunter:				
93	Politische und wirtschaftliche Organisationen	151	817	172	3 641
94	Rechts- und Wirtschaftsberatung	418	2 234	506	11 696
941	darunter:				
941	Rechtsberatung	222	1 211	230	4 636
96	Erziehung, Wissenschaft und Kultur	32	165	50	1 221
97	Pflege und Wohlfahrtspflege	15	82	47	1 202
99	Gesundheitswesen Hygiene	209	1 305	249	5 118
991	darunter:				
991	Anstalten und Einrichtungen der Gesundheitspflege	50	341	84	2 222
997	Abdeckereien	5	26	8	169

1) Auf der Grundlage der Arbeitstätigkeitssystematik. - 2) Wegen Wahrung des Steuergeheimnisses nicht veröffentlicht.

1. 1. 1953 nach wirtschaftlicher Gliederung und Einheitswertgruppen

Einheitswertgruppe in DM									Gewerbe- kenn- ziffer
50 000 bis unter 250 000		250 000 bis unter 1 000 000		1 000 000 und mehr		Zusammen			
Betriebe	Einheitswert	Betriebe	Einheitswert	Betriebe	Einheitswert	Betriebe	Einheitswert		
Anzahl	1 000 DM	Anzahl	1 000 DM	Anzahl	1 000 DM	Anzahl	1 000 DM	DM je Betrieb	
liche Personen									
4 964 321	491 281 33 539	591 ²⁾	254 216	105 ²⁾	442 885	22 397 1 779	1 504 524 206 284	67 175 205 893	64 541
69 389	8 704 34 340	51 46	25 909 23 389	17 15	45 764 57 599	270 5 163	83 412 185 368	308 933 35 903	6415 642
280 6	24 592 434	31	15 780	13	55 251	3 799 267	148 797 3 616	39 167 13 543	6421 6422
23 1 978	2 053 200 174	7 271	4 096 116 203	- 36	- 92 094	20 6 297	319 10 348 493 136	15 950 33 060 78 312	6424 6428 643
80 70 56 263 19	8 330 6 236 5 462 25 263 1 795	9 3 11 15 3	3 629 1 047 5 093 5 776 1 011	- - - 3 -	- - - 6 844 -	367 275 153 1 013 70	17 685 11 170 12 477 52 596 3 842	48 188 40 618 81 549 51 921 54 885	6433 6435 6437 6438 6439
1 060	105 805	99	36 528	5	10 504	3 458	202 172	58 465	644
64 47 389 51 40	5 527 4 287 39 430 6 097 4 234	6 3 43 6 3	2 068 1 501 15 412 1 746 1 052	- - 3 - -	- - 7 621 -	352 9 085 1 049 128 97	13 175 9 085 75 999 9 405 6 321	37 428 44 317 72 448 73 476 65 164	6443 6444 6446 6447 6448
221	19 897	2)	-	2)	-	1 253	48 060	38 355	645
3 47 16 393	262 3 634 1 276 38 731	- 3 42)	1 139 1 409	- - 2)	- -	18 390 114 1 451	481 10 328 4 421 73 736	26 722 26 482 38 780 50 817	6453 6454 6456 646
6 236	748 24 889	- 31	- 12 217	- 5	- 9 904	30 1 005	1 185 61 624	39 500 61 317	6465 647
18 366	2 047 33 906	5 22	2 052 9 257	- -	- -	56 1 991	4 685 74 144	83 660 37 239	6473 648
131 8 18	12 856 900 1 649	7 - 3	3 087 - 1 414	- - -	- -	578 43 71	25 688 1 443 3 919	44 442 33 558 55 197	6483 6488 6489
5 648	599 341	1 437	683 323	749	3 947 920	30 583	5 603 995	183 238	637,638, 67-69,7-9
2 028	214 722	468	224 006	257	1 346 998	12 720	1 937 757	152 339	637,638, 67-69
223	25 617	2)	-	2)	-	930	105 217	113 136	637,638
38 529	4 592 53 557	23 ²⁾	12 666	4 ²⁾	6 048	163 4 280	25 128 170 948	154 159 39 941	637 67
67 1 185	6 697 125 188	5 236	1 639 112 633	- 2)	-	501 7 016	15 162 1 252 452	30 263 178 513	671 68
667 370 91	65 651 40 863 10 360	88 55 ²⁾	39 348 23 811	18 10 81	49 342 22 727 360 376	5 720 779 494	227 417 96 445 409 140	39 758 123 806 828 218	684 686 69
14 13 5	1 358 1 856 578	6 8 6	2 545 4 138 3 072	4 4 10	7 077 9 729 53 238	44 31 27	11 455 15 843 56 975	260 340 511 064 2 110 185	693 696 697
2 104 945	221 266 107 578	529 368	245 462 177 605	217 195	1 550 742 1 494 149	9 895 3 418	2 140 341 1 814 823	216 305 530 960	7 71
14 292 624	2 104 34 509 59 244	15 125 90	7 578 59 044 37 810	26 74 12	657 643 419 590 25 058	63 1 228 3 728	667 418 524 724 175 198	10 593 936 427 299 46 995	714 715 72
363 316	37 187 32 392	74 37	32 020 15 930	10 7	21 287 24 245	1 136 1 106	104 977 87 385	92 409 79 009	721 73
4 303 24 ²⁾	461 30 877 2 357	- 35 ²⁾ 2)	- 15 189	- 6 ²⁾ 2)	- 23 199	29 992 250	873 82 611 13 443	30 103 83 277 53 772	732 734 74
4 8 ²⁾	238 561	- - 2)	- -	- -	- -	30 145 413 805	3 221 1 952 5 102 39 217	107 366 13 462 12 353 48 716	75 76 77 78
159 13	16 580 1 190	27 -	10 902 -	- -	- -	613 62	34 680 1 933	56 574 31 177	781 784
1 166 ²⁾	125 467	2)	-	2)	-	5 634	1 378 017	244 589	8
445	42 277	42 35	24 368 15 049	2) 3	2) 4 220	149 2 661	358 695 100 339	2 407 348 37 707	83 84
- 3 ²⁾	567	- 210	- 102 954	- 175	- 618 384	4 48 1 538	64 1 112 772 921	16 000 23 166 502 549	8401 847 85
83 33 177 7 379	11 230 3 58 19 191 721 43 270	112 13 75 ²⁾ 65	58 961 5 937 33 023 32 685	123 7 38 ²⁾ 20	421 399 21 247 143 019 35 991	399 102 975 20	493 223 31 637 208 109 19 058 127 004	1 236 147 310 166 213 445 952 900 100 319	852 854 855 86 87
335	39 182	62	31 228	16	26 216	1 046	108 781	468 666	871
350	37 886	2)	-	2)	-	25	344	13 760	873
68 ²⁾	6 605	2) 26	- 10 244	2) 2)	- -	2 334	147 880	63 359	9
33 ²⁾	3 374	3	964	- 2)	-	401 1 080	16 055 39 667	40 037 36 728	93 94
24 95	2 479 11 736	4 26	1 994 12 194	- 2) 13	- 33 141	488 112 90 592	10 185 7 290 5 594 63 498	20 870 65 089 62 155 107 260	941 96 97 99
81 7	10 684 605	26 -	12 194 -	13 -	33 141 -	254 20	58 585 801	230 649 40 050	991 997

**5. Anlagevermögen, Umlaufvermögen, Rohvermögen,
der gewerblichen Betriebe auf den 1. 1. 1953 nach**

L a n d	Gewerbe- betriebe	Anlagevermögen					Umlaufvermögen			
		Sachanlagen			Finanz- anlagen (einschl. Gewerbe- berechtig- ungen)	zusammen	Vorrats- vermögen	Sonstiges Umlauf- vermögen	zusammen	
		Inländische Betriebsgrund- stücke	Maschinen und maschinelle Anlagen	Sonstige Sach- anlagen						
Betriebe		Betrag 1 000 DM								
Anzahl	Anzahl									
Ine										
Schleswig-Holstein	24 890	8 771	339 865	345 194	445 871	52 182	1 183 056	760 596	1 122 871	1 883 491
Hamburg	27 063	4 417	718 006	1 237 315	1 289 686	657 738	3 902 745	2 408 251	4 376 956	6 785 207
Niedersachsen	73 710	26 873	1 143 964	1 745 074	1 145 489	445 089	4 480 416	2 619 405	3 431 234	6 050 639
Bremen	9 836	2 867	222 818	357 343	423 976	153 319	1 157 421	498 402	1 216 218	1 714 606
Nordrhein-Westfalen	181 295	48 852	4 552 255	8 416 285	6 618 502	2 640 371	22 227 413	9 831 623	18 869 294	28 700 917
Hessen	57 403	18 195	910 004	1 168 565	1 141 263	598 391	3 818 223	2 673 438	4 014 524	6 687 962
Rheinland-Pfalz	39 588	14 692	542 305	652 110	632 933	172 408	1 999 730	1 402 813	1 735 185	3 137 993
Baden-Württemberg	110 012	40 277	1 990 964	2 089 949	1 857 832	467 011	6 405 734	4 872 020	5 957 726	10 829 756
Bayern	124 236	45 988	1 893 650	2 301 171	2 257 016	371 003	6 822 861	4 246 290	5 304 926	9 551 244
Berlin (West)	33 026	2 801	640 535	881 456	449 314	648 185	2 619 490	1 772 832	2 302 106	4 074 938
Bergbau, Gewinnung und Verarbeitung von										
Schleswig-Holstein	310	178	20 855	132 501	120 986	3 828	278 160	19 087	55 946	75 036
Hamburg	167	91	133 700	392 607	165 119	142 719	834 145	115 166	232 053	347 219
Niedersachsen	1 296	806	168 453	612 925	292 553	169 535	1 243 466	185 151	396 358	581 509
Bremen	71	48	15 197	10 227	168 400	1 360	195 182	12 494	61 622	74 115
Nordrhein-Westfalen	2 540	1 424	850 892	3 093 264	3 236 180	1 135 306	8 315 642	525 637	2 885 936	3 411 573
Hessen	1 109	613	67 474	187 975	322 192	217 185	794 826	110 209	320 549	430 758
Rheinland-Pfalz	1 679	783	41 966	114 058	153 186	30 793	340 002	45 020	137 806	182 827
Baden-Württemberg	2 054	1 173	108 638	581 269	482 575	100 341	1 272 828	103 403	327 096	430 502
Bayern	2 827	1 752	158 883	867 981	868 126	71 052	1 966 049	131 357	445 400	576 760
Berlin (West)	133	56	57 059	444 118	9 459	73 480	584 116	67 223	105 692	172 915
Eisen- und Metallherzeugung										
Schleswig-Holstein	1 865	653	48 883	63 742	36 582	2 076	151 278	234 807	265 539	500 349
Hamburg	1 439	479	86 276	117 283	91 927	76 070	371 556	500 595	817 844	1 318 439
Niedersachsen	5 152	2 152	204 829	435 171	173 052	87 553	900 605	689 934	667 078	1 357 012
Bremen	500	213	47 705	40 959	26 867	4 864	120 392	64 361	267 537	331 898
Nordrhein-Westfalen	18 284	8 111	1 273 948	2 198 567	891 693	530 672	4 894 880	4 037 784	5 407 315	9 445 099
Hessen	3 906	1 616	213 442	308 972	157 144	86 981	766 509	711 878	791 747	1 503 625
Rheinland-Pfalz	1 846	811	56 702	88 710	48 266	4 238	197 908	163 710	297 332	461 041
Baden-Württemberg	9 750	4 401	471 867	512 065	277 963	88 920	1 350 810	1 600 833	1 743 975	3 344 806
Bayern	8 430	3 663	249 319	374 191	211 263	65 208	899 982	1 038 041	1 002 163	2 040 211
Berlin (West)	2 532	343	240 835	313 949	144 450	458 829	1 158 063	1 075 837	950 530	2 026 367
Verarbeitende Gewerbe (ohne										
Schleswig-Holstein	4 636	2 135	85 535	87 690	58 392	10 889	242 492	198 682	233 852	432 551
Hamburg	3 847	986	203 066	384 808	250 189	174 442	1 012 505	1 071 292	1 059 902	2 131 194
Niedersachsen	15 557	7 323	335 997	513 481	201 131	39 806	1 090 415	856 224	849 065	1 705 289
Bremen	1 619	617	59 123	50 583	38 132	20 327	168 152	170 081	220 451	390 524
Nordrhein-Westfalen	38 607	13 675	1 144 789	2 479 630	857 125	250 222	4 731 766	2 823 998	4 177 867	7 001 865
Hessen	13 905	6 167	328 659	549 560	242 676	167 973	1 288 868	963 032	1 059 644	2 022 676
Rheinland-Pfalz	9 203	4 399	239 990	380 959	193 045	119 625	933 607	722 148	635 529	1 357 673
Baden-Württemberg	28 902	14 014	795 929	797 897	416 494	105 857	2 116 174	1 957 460	1 901 086	3 858 545
Bayern	35 040	17 418	833 753	841 548	505 859	140 274	2 321 430	1 655 773	1 713 017	3 368 797
Berlin (West)	6 119	445	76 295	79 628	71 070	16 065	243 058	215 343	211 516	426 859
Bau-, Ausbau- und										
Schleswig-Holstein	2 009	551	15 775	10 932	13 223	507	40 437	24 919	66 733	91 649
Hamburg	1 606	308	11 545	20 488	22 350	2 229	36 612	26 745	131 287	158 032
Niedersachsen	6 207	1 711	27 638	27 567	37 889	4 898	97 992	63 567	221 234	284 801
Bremen	656	228	6 587	3 208	5 615	921	16 326	7 868	30 913	38 779
Nordrhein-Westfalen	15 844	3 192	90 028	122 716	156 146	94 675	463 565	244 618	1 089 897	1 334 515
Hessen	5 269	1 426	27 854	32 745	48 600	7 692	116 891	55 294	308 733	364 027
Rheinland-Pfalz	3 436	941	11 864	17 901	24 756	1 122	55 639	26 307	150 135	176 433
Baden-Württemberg	12 539	3 909	54 786	64 157	79 859	8 600	207 399	87 022	430 927	517 946
Bayern	9 530	3 030	61 910	66 516	72 849	4 935	206 219	97 635	478 330	575 959
Berlin (West)	2 291	307	11 593	11 710	14 885	1 009	39 197	19 487	94 300	113 787

**Schulden und sonstige Abzüge sowie Einheitswert
zusammengefaßten Wirtschaftsbereichen**

Roh- vermögen	Schulden und sonstige Abzüge						zusammen		Einheitswert	L a n d
	Kredit- gewinn- abgabe	Sonetige Dauer- schulden	Übrige Schulden	Abzüge auf Grund von Schachtelbeteiligun- gen						
				Betriebe Anzahl	Betrag 1 000 DM	Betriebe Anzahl	Betrag 1 000 DM	Betrag 1 000 DM		
gesamt ¹⁾										
3 066 533	19 379	393 879	1 326 821	27	12 370	22 944	1 752 453	1 314 085	Schleswig-Holstein	
10 687 952	57 217	920 749	5 407 109	99	173 075	24 361	6 558 150	4 129 866	Hamburg	
10 531 055	80 571	761 748	4 365 602	89	90 771	66 220	5 298 692	5 232 363	Niedersachsen	
2 872 054	29 206	371 697	1 355 608	30	12 014	9 132	1 768 534	1 103 532	Bremen	
50 928 330	629 583	3 521 477	20 838 594	415	1 092 694	160 086	26 082 348	24 845 982	Nordrhein-Westfalen	
10 506 185	49 103	845 062	4 644 899	112	402 333	51 998	5 941 397	4 564 788	Hessen	
5 137 746	32 166	330 166	2 386 815	46	100 254	34 709	2 849 381	2 288 360	Rheinland-Pfalz	
17 235 483	91 996	1 666 399	6 924 711	140	149 356	97 156	8 832 467	8 403 033	Baden-Württemberg	
16 374 107	167 216	1 899 181	6 037 356	135	128 493	107 112	8 232 266	8 141 803	Bayern	
6 694 428	10 540	901 831	3 195 536	106	442 975	27 796	4 550 882	2 143 546	Berlin (West)	
Steinen und Erden; Energiewirtschaft										
353 195	721	67 965	76 782	2	560	293	146 027	207 170	Schleswig-Holstein	
1 181 364	65	116 046	407 330	8	42 372	157	565 813	615 563	Hamburg	
1 824 975	9 243	85 655	548 822	16	40 210	1 225	683 930	1 141 045	Niedersachsen	
269 295	450	10 230	118 202	2	105	67	128 987	140 310	Bremen	
11 727 215	326 861	1 165 724	3 396 828	59	348 478	2 327	5 237 891	6 489 324	Nordrhein-Westfalen	
1 225 584	716	140 320	480 740	10	125 663	968	747 439	478 145	Hessen	
322 830	11 519	32 077	185 391	13	7 650	1 485	236 639	286 190	Rheinland-Pfalz	
1 703 325	8 012	276 803	553 461	15	25 018	1 727	863 302	840 032	Baden-Württemberg	
2 542 808	53 875	580 913	532 657	14	29 941	2 459	1 197 386	1 345 422	Bayern	
757 031	28	223 644	108 053	-	-	122	331 725	425 306	Berlin (West)	
und -verarbeitung										
651 621	2 448	31 843	395 591	2	206	1 799	430 089	221 542	Schleswig-Holstein	
1 689 995	11 840	74 347	1 061 091	5	381	1 374	1 147 659	542 333	Hamburg	
2 257 617	6 632	118 732	977 605	10	22 477	4 792	1 125 446	1 132 171	Niedersachsen	
452 286	2 239	4 373	299 555	5	2 776	479	308 944	143 348	Bremen	
14 339 979	42 199	685 702	6 388 540	94	205 870	17 190	7 322 311	7 017 668	Nordrhein-Westfalen	
2 270 134	7 397	173 522	937 979	26	54 272	3 700	1 173 170	1 096 964	Hessen	
658 949	1 087	34 588	308 186	5	1 453	1 690	345 310	313 640	Rheinland-Pfalz	
4 695 616	16 950	358 540	2 166 035	30	43 809	9 081	2 585 321	2 110 290	Baden-Württemberg	
2 940 194	14 050	238 822	1 277 714	22	30 638	7 616	1 561 229	1 378 964	Bayern	
3 184 430	1 175	458 233	1 730 194	17	400 798	2 354	2 590 400	594 030	Berlin (West)	
Eisen- und Metallverarbeitung)										
675 042	6 196	74 161	283 788	10	729	4 499	364 871	310 162	Schleswig-Holstein	
3 143 699	7 666	197 043	1 687 744	31	81 960	3 676	1 974 413	1 169 278	Hamburg	
2 795 704	40 639	212 770	1 166 887	24	4 671	14 565	1 424 967	1 370 737	Niedersachsen	
558 683	4 020	20 889	287 860	10	7 115	1 541	319 888	238 795	Bremen	
11 733 631	169 527	825 623	4 381 364	99	125 881	35 506	5 502 395	6 231 236	Nordrhein-Westfalen	
3 311 544	20 461	246 681	1 284 081	38	144 334	13 003	1 695 557	1 615 987	Hessen	
2 291 289	8 745	125 043	1 132 021	22	90 663	8 286	1 356 464	934 823	Rheinland-Pfalz	
5 974 723	38 594	570 337	2 124 408	50	19 178	26 298	2 752 520	3 222 197	Baden-Württemberg	
5 690 223	59 153	609 071	1 965 111	58	53 038	30 944	2 686 380	3 003 851	Bayern	
669 917	3 471	68 163	321 980	15	1 923	5 628	395 537	274 380	Berlin (West)	
Bauhilfsgewerbe										
132 079	1 123	14 407	67 304	-	-	1 919	82 833	49 249	Schleswig-Holstein	
214 644	347	6 508	135 198	1	15	1 484	142 068	72 598	Hamburg	
382 793	539	22 687	206 416	1	10	5 840	229 652	153 141	Niedersachsen	
55 110	99	3 341	31 190	-	-	619	34 628	20 484	Bremen	
1 798 080	3 479	60 951	1 128 644	17	84 117	14 503	1 277 191	520 889	Nordrhein-Westfalen	
480 918	625	20 073	306 738	4	1 788	4 946	329 224	151 694	Hessen	
232 080	117	11 374	136 159	1	61	3 162	147 709	84 373	Rheinland-Pfalz	
725 342	1 168	41 779	396 166	3	52	11 413	439 169	286 180	Baden-Württemberg	
782 176	1 941	47 762	447 492	3	56	8 765	497 245	284 924	Bayern	
152 984	90	8 521	87 859	4	207	2 049	96 677	56 307	Berlin (West)	

noch: 5. Anlagevermögen, Umlaufvermögen, Rohvermögen,
der gewerblichen Betriebe auf den 1. 1. 1953 nach

L a n d	Gewerbe- betriebe	Anlagevermögen					Umlaufvermögen			
		Sachanlagen			Finanz- anlagen (einschl. Gewerbe- berechti- gungen)	zusammen	Vorrats- vermögen	Sonstiges Umlauf- vermögen	zusammen	
		Inländische Betriebsgrund- stücke	Maschinen und maschinelle Anlagen	Sonstige Sach- anlagen						
Betriebe	Betrag									
Anzahl	Anzahl	1 000 DM								
Groß										
Schleswig-Holstein	2 360	941	35 039	7 348	34 000	5 010	81 392	123 730	235 785	359 515
Hamburg	4 911	747	71 568	39 616	152 009	56 336	319 529	461 482	1 212 466	1 673 948
Niedersachsen	7 874	3 053	98 988	32 913	97 534	22 783	252 218	364 943	746 355	1 111 298
Bremen	1 606	519	29 507	11 361	28 150	38 297	107 312	174 350	329 499	503 848
Nordrhein-Westfalen	20 104	5 918	257 604	91 886	357 989	139 041	846 520	1 030 874	3 347 827	4 378 701
Hessen	6 082	1 693	79 206	30 503	95 541	82 417	287 667	474 029	871 866	1 345 895
Rheinland-Pfalz	4 409	1 843	59 139	11 139	60 772	3 660	134 710	209 798	313 945	523 748
Baden-Württemberg	9 113	2 933	124 738	39 867	134 495	33 891	332 988	514 324	914 446	1 428 780
Bayern	13 099	4 185	147 471	36 941	150 839	28 034	363 283	668 890	914 984	1 583 884
Berlin (West)	3 763	354	26 247	14 458	45 865	11 534	98 104	188 712	280 729	469 441
Einzel										
Schleswig-Holstein	7 596	2 215	53 110	4 958	38 655	8 491	105 204	148 397	106 937	255 338
Hamburg	6 448	822	83 861	3 551	69 190	29 045	185 647	191 942	156 398	348 340
Niedersachsen	19 885	6 126	122 562	12 062	95 086	30 248	259 958	417 173	228 608	645 781
Bremen	2 710	667	17 673	1 143	14 506	3 824	37 142	45 161	38 404	83 565
Nordrhein-Westfalen	44 366	8 279	339 428	34 314	317 844	59 338	750 924	1 029 769	840 676	1 870 445
Hessen	14 506	3 406	69 039	11 875	84 727	8 445	174 086	309 619	230 771	540 390
Rheinland-Pfalz	9 988	3 046	63 330	5 842	45 477	8 447	123 101	219 981	122 066	342 048
Baden-Württemberg	22 797	6 079	150 324	16 925	129 254	23 973	320 463	519 813	291 287	811 103
Bayern	28 373	6 954	137 073	18 000	146 772	21 066	322 918	578 810	316 209	895 016
Berlin (West)	9 203	355	23 424	1 894	58 703	13 246	97 267	181 561	98 874	280 435
Sonstige										
Schleswig-Holstein	6 114	2 098	80 668	38 023	144 033	21 381	284 093	10 974	158 079	169 053
Hamburg	8 645	984	127 990	278 962	558 902	176 897	1 122 751	41 029	767 006	808 035
Niedersachsen	17 739	5 702	185 497	111 755	248 244	90 266	635 762	42 413	322 536	364 949
Bremen	2 674	575	47 026	239 862	142 306	83 726	512 915	24 087	267 792	291 877
Nordrhein-Westfalen	41 550	8 253	595 566	395 908	801 525	431 117	2 224 116	138 943	1 119 776	1 258 719
Hessen	12 626	3 274	124 330	46 935	190 413	27 698	389 376	49 377	431 214	480 591
Rheinland-Pfalz	9 027	2 869	69 314	33 501	107 431	4 523	214 763	15 849	78 372	94 223
Baden-Württemberg	24 857	7 768	284 682	77 769	337 192	105 429	805 072	89 165	348 909	438 074
Bayern	26 937	8 986	305 241	95 994	301 308	40 434	742 980	75 784	434 823	510 617
Berlin (West)	8 985	941	205 082	15 699	104 882	74 022	399 685	24 669	560 465	585 134

1) Wirtschaftsabteilungen 0, 7, 8, 9 und Rest 6, jedoch ohne Banken, Versicherungen und Beteiligungsgesellschaften.

6. Zahl und Einheitswert der gewerblichen Betriebe

L a n d	Kapitalgesellschaften (§ 56 Abs. 1 Ziff. 1 BewG)								Erwerbs- und Wirt- schaftsgenossen- schaften (§ 56 Abs. 1 Ziff. 2 BewG)		Versicherungs- vereine auf Gegen- seitigkeit (§ 56 Abs. 1 Ziff. 3 BewG)	
	davon											
	zusammen		Aktiengesellschaften, Kommanditgesellsch. auf Aktien, Kolonial- gesellschaften		Bergrechtliche Gewerkschaften		Gesellschaften mit beschränkter Haftung					
	Betriebe	Einheits- wert	Betriebe	Einheits- wert	Betriebe	Einheits- wert	Betriebe	Einheits- wert	Betriebe	Einheits- wert	Betriebe	Einheits- wert
	Anzahl	1 000 DM	Anzahl	1 000 DM	Anzahl	1 000 DM	Anzahl	1 000 DM	Anzahl	1 000 DM	Anzahl	1 000 DM
Schleswig-Holstein	741	451 481	69	273 100	1)	1)	1)	1)	483	31 355	29	1 342
Hamburg	2 037	2 571 855	198	1 734 486	1)	1)	1)	1)	91	36 373	24	6 630
Niedersachsen	2 151	2 722 576	225	1 676 194	26	190 519	1 900	855 863	1 897	133 559	76	14 391
Bremen	630	587 078	62	403 049	-	-	568	184 029	51	8 424	4	672
Nordrhein-Westfalen	8 873	16 105 881	777	11 938 011	213	606 874	7 883	3 560 996	1 662	175 964	46	21 791
Hessen	2 577	2 698 930	270	2 072 226	17	13 333	2 290	613 371	1 079	57 098	25	7 649
Rheinland-Pfalz	1 082	955 945	128	682 833	29	11 132	925	261 980	944	44 256	11	3 619
Baden-Württemberg	3 374	3 585 918	394	2 150 447	4	484	2 976	1 434 987	1 560	141 852	21	2 353
Bayern	3 320	3 473 756	390	2 482 177	11	551	2 919	991 028	2 156	120 023	26	2 528
Berlin (West)	2 366	1 208 577	263	803 877	4	273	2 099	404 427	79	9 512	8	3 300

1) Wegen Wahrung des Steuergeheimnisses nicht veröffentlicht.

Schulden und sonstige Abzüge sowie Einheitswert
zusammengefaßten Wirtschaftsbereichen

Roh- vermögen	Schulden und sonstige Abzüge						Einheitswert		L a n d
	Kredit- gewinn- abgabe	Sonstige Dauer- schulden	Übrige Schulden	Abzüge auf Grund von Schachtelbeteiligun- gen		zusammen			
				Betriebe	Betrag	Betriebe	Betrag	Betrag	
				Anzahl	1 000 DM	Anzahl	1 000 DM	1 000 DM	
handel									
440 901	2 318	38 505	251 274	5	843	2 266	292 940	147 964	Schleswig-Holstein
1 993 477	21 755	154 592	1 169 064	34	3 542	4 683	1 348 953	644 506	Hamburg
1 363 516	9 781	91 282	806 117	14	2 071	7 507	909 251	454 265	Niedersachsen
611 167	18 436	28 991	354 677	6	730	1 542	402 830	208 332	Bremen
5 225 221	23 285	269 959	3 157 108	55	15 617	18 882	3 465 969	1 759 252	Nordrhein-Westfalen
1 633 562	11 085	102 442	944 811	10	69 456	5 807	1 127 794	505 768	Hessen
658 458	6 627	50 920	352 522	3	275	4 220	410 348	248 116	Rheinland-Pfalz
1 761 771	11 228	138 544	912 093	16	6 437	8 663	1 068 295	693 466	Baden-Württemberg
1 947 175	15 841	143 888	1 028 847	19	6 043	12 150	1 194 616	752 548	Bayern
567 545	1 907	35 834	331 534	17	5 854	3 545	375 129	192 416	Berlin (West)
handel									
360 544	2 418	37 402	143 660	-	-	7 350	183 485	177 060	Schleswig-Holstein
533 987	2 167	43 502	203 574	2	12 900	6 001	262 143	271 867	Hamburg
905 739	5 376	85 506	357 608	2	837	18 859	449 327	456 412	Niedersachsen
120 706	1 140	12 224	47 486	2	27	2 605	60 888	59 824	Bremen
2 621 369	17 111	210 945	1 195 935	18	5 635	40 515	1 429 626	1 191 743	Nordrhein-Westfalen
714 476	4 712	76 829	295 264	3	209	13 669	377 014	337 462	Hessen
465 153	1 998	44 472	186 878	-	-	9 267	233 345	231 803	Rheinland-Pfalz
1 131 546	6 004	140 859	431 982	1	24	21 486	578 870	552 694	Baden-Württemberg
1 217 934	7 823	128 006	428 272	4	1 790	25 835	565 894	652 045	Bayern
377 702	1 117	33 287	154 488	2	1 500	8 000	190 392	187 310	Berlin (West)
Wirtschaftsbereiche ¹⁾									
453 151	4 155	129 596	108 422	8	10 032	4 818	252 208	200 938	Schleswig-Holstein
1 930 786	13 377	328 711	743 108	18	31 905	6 986	1 117 101	813 721	Hamburg
1 000 711	8 361	145 116	302 147	22	20 495	13 432	476 119	524 592	Niedersachsen
804 807	2 822	291 649	216 638	5	1 261	2 279	512 369	292 439	Bremen
3 482 835	47 121	302 573	1 190 175	73	307 096	31 163	1 846 965	1 635 870	Nordrhein-Westfalen
869 967	4 107	85 195	395 286	21	6 611	9 905	491 199	378 768	Hessen
308 987	2 073	31 692	85 658	2	152	6 599	119 566	189 415	Rheinland-Pfalz
1 243 160	10 040	139 537	340 566	25	54 838	18 488	544 990	698 174	Baden-Württemberg
1 253 597	14 533	150 719	357 263	15	6 987	19 343	529 516	724 049	Bayern
984 819	2 752	74 149	461 428	51	32 693	6 098	571 022	413 797	Berlin (West)

auf den 1. 1. 1953 nach Unternehmensformen

Kreditanstalten des öffentlichen Rechts (§ 56 Abs. 1 Ziff. 6 BewG)		Offene Handelsgesellschaften, Kommanditgesellschaften und ähnliche Gesellschaften (§ 56 Abs. 1 Ziff. 7 BewG)		Sonstige nichtna- türliche Personen (§ 56 Abs. 1 Ziff. 4 u. 5 BewG und andere)		Nichtnatürliche Personen zusammen		Natürliche Personen		Insgesamt		L a n d
Betriebe	Einheits- wert	Betriebe	Einheits- wert	Betriebe	Einheits- wert	Betriebe	Einheits- wert	Betriebe	Einheits- wert	Betriebe	Einheits- wert	
Anzahl	1 000 DM	Anzahl	1 000 DM	Anzahl	1 000 DM	Anzahl	1 000 DM	Anzahl	1 000 DM	Anzahl	1 000 DM	
1)		3 541	289 282	208	150 597	5 051	944 024	20 248	427 579	25 299	1 371 603	Schleswig-Holstein
1)		5 468	990 121	192	242 554	7 813	3 865 533	19 492	548 219	27 305	4 413 752	Hamburg
77	9 013	9 784	973 362	471	249 716	14 456	4 102 617	60 300	1 200 150	74 756	5 302 767	Niedersachsen
4	23 343	2 241	358 772	26	5 079	2 956	983 368	6 930	180 143	9 886	1 163 511	Bremen
240	32 442	29 495	4 805 913	956	615 006	41 272	21 756 997	141 308	4 145 858	182 580	25 902 855	Nordrhein-Westfalen
52	11 004	10 932	897 301	641	183 089	15 306	3 855 071	43 048	875 024	58 354	4 730 095	Hessen
53	7 848	7 286	632 658	736	101 134	10 112	1 744 860	30 203	590 752	40 315	2 335 612	Rheinland-Pfalz
126	27 840	17 174	2 558 912	917	341 625	23 172	6 658 500	88 176	1 911 812	111 348	8 570 312	Baden-Württemberg
168	56 676	17 773	1 929 462	1 419	714 003	24 862	6 296 448	101 275	2 283 241	126 137	8 579 689	Bayern
4	2 741	3 461	213 689	42	314 933	5 960	1 752 752	27 236	471 633	33 196	2 224 385	Berlin (West)

7. Rohvermögen und Einheitswert der gewerblichen Betriebe auf den 1. 1. 1953 in den kreisfreien Städten und Landkreisen

G e b i e t	Natürliche und nichtnatürliche Personen						darunter nichtnatürliche Personen					
	Rohvermögen		darin enthalten		Einheitswert		Rohvermögen		darin enthalten		Einheitswert	
			Inländische Betriebsgrundstücke	Sonstiges Anlagevermögen					Inländische Betriebsgrundstücke	Sonstiges Anlagevermögen		
	Betriebe	Betrag	Betriebe	Betrag			Betriebe	Betrag	Betriebe	Betrag		
	Anzahl	1 000 DM	Anzahl	1 000 DM			Anzahl	1 000 DM	Anzahl	1 000 DM		
<u>Schleswig-Holstein</u>												
Kreisfreie Städte												
Flensburg	1 141	214 770	221	13 877	61 623	80 162	367	170 859	118	10 833	49 741	60 390
Kiel	2 615	1 366 043	526	52 174	178 775	239 401	656	1 253 810	239	42 894	152 276	198 055
Lübeck	2 572	759 773	680	66 325	193 798	270 533	670	635 501	285	51 303	159 509	209 537
Neumünster	769	132 289	197	12 704	19 967	64 046	152	105 907	71	10 081	13 812	52 021
Landkreise												
Eckernförde	613	55 844	248	5 578	10 047	17 335	70	35 399	32	1 980	5 664	7 013
Elsterstedt	254	17 795	134	2 416	3 502	6 919	31	9 059	21	766	1 351	2 504
Butin	1 249	98 339	443	14 134	23 581	40 920	165	52 387	84	5 850	11 122	18 990
Flensburg	490	33 861	194	3 071	7 255	10 692	105	18 641	59	1 462	3 475	4 244
Herzogtum Lauenburg	1 503	143 334	530	13 961	32 951	48 403	245	98 941	128	7 657	20 865	25 505
Husum	683	63 642	337	7 090	11 686	20 292	92	39 807	60	2 606	6 815	8 749
Norderdithmarschen	797	55 835	376	8 984	8 693	21 879	145	29 014	91	3 110	2 997	7 915
Oldenburg (Holstein)	944	82 091	411	10 904	14 609	27 420	151	55 311	99	4 708	7 919	12 922
Pinneberg	2 114	321 340	721	37 137	60 060	126 248	453	243 944	245	26 226	39 771	88 795
Plön	909	56 446	331	8 901	10 819	23 228	127	25 642	66	4 073	2 931	8 539
Rendsburg	1 577	310 577	555	21 585	122 084	140 269	303	255 197	178	13 710	108 393	114 183
Schleswig	1 351	116 551	608	13 404	23 879	40 550	250	74 039	160	6 568	13 445	20 469
Segeberg	951	64 960	412	8 812	13 411	27 442	174	37 562	111	3 501	6 915	12 262
Steinburg	1 580	180 767	629	20 212	40 182	73 377	354	130 747	218	12 717	27 232	47 856
Stormarn	1 216	121 728	428	12 231	21 294	41 337	223	83 644	107	6 118	12 059	22 383
Süderdithmarschen	1 027	81 458	549	9 782	12 943	24 735	196	50 743	126	3 359	6 337	9 581
Südtondern	944	68 634	504	11 772	13 594	26 407	122	42 144	88	4 250	7 829	12 100
<u>Hamburg</u>												
Freie u. Hansestadt Hamburg	27 305	16 689 334	4 473	796 030	3 888 902	4 413 752	7 813	15 401 762	1 861	718 139	3 574 282	3 865 533
<u>Niedersachsen</u>												
Reg.-Bezirk Hannover												
Kreisfreie Städte												
Hanneln	859	226 012	239	18 842	64 870	93 769	199	192 743	98	14 471	57 049	78 361
Hannover	6 903	2 798 336	953	222 619	735 144	1 078 074	1 802	2 555 054	492	208 263	678 032	962 462
Landkreise												
Grafenschaft Diepholz	799	95 349	379	8 507	13 517	28 499	144	69 193	85	4 470	7 524	15 871
Grafenschaft Hoya	1 463	117 422	511	9 117	19 864	41 145	180	78 987	110	3 875	9 984	18 720
Grafenschaft Schaumburg	941	64 671	388	7 177	13 728	27 291	155	34 845	88	3 684	5 605	12 100
Hanneln-Pymont	1 182	90 551	350	11 439	24 650	41 514	197	57 817	86	6 854	12 788	23 340
Hannover	1 350	272 311	350	27 990	75 495	121 618	255	221 404	107	22 395	62 433	97 748
Neustadt am Rübenberge	649	75 206	284	6 969	20 632	26 910	129	48 864	66	2 236	14 392	14 423
Nienburg (Weser)	1 143	110 670	560	10 578	30 775	38 251	196	74 513	121	4 931	21 909	19 740
Schaumburg-Lippe	951	108 549	458	12 332	18 316	43 853	207	76 117	135	6 985	10 881	26 572
Springe	746	95 057	259	8 969	13 817	35 143	127	68 812	74	5 229	7 331	20 339
Reg.-Bezirk Hildesheim												
Kreisfreie Städte												
Göttingen	884	119 569	214	13 102	18 818	41 472	223	84 333	91	8 932	12 277	26 768
Hildesheim	898	255 713	276	23 034	47 231	78 034	246	219 225	126	19 602	38 869	62 077
Landkreise												
Alfeld	1 072	180 424	381	15 156	41 441	66 951	209	142 889	113	10 529	32 369	50 470
Duderstadt	480	43 768	246	4 791	11 351	21 553	70	28 487	46	2 517	7 362	11 913
Einbeck	592	94 010	282	6 811	21 570	30 498	126	73 285	82	4 285	15 616	21 048
Göttingen	376	45 198	189	5 024	12 874	16 962	72	26 282	51	2 779	8 276	9 377
Hildesheim-Marienburg	833	120 572	338	12 635	32 184	52 155	162	92 269	89	8 651	24 359	36 875
Holzmanden	1 067	147 571	495	19 914	35 939	69 448	240	114 069	141	14 382	26 632	32 752
Münden	520	50 898	230	5 073	9 049	19 464	128	35 071	71	3 079	4 846	10 912
Northeln	1 106	135 799	483	10 719	29 450	51 145	217	102 224	138	6 849	20 692	33 208
Osterode am Harz	1 064	159 470	483	15 115	32 519	67 250	279	126 371	184	11 378	24 358	52 064
Peine	1 000	520 249	333	33 322	280 107	342 367	167	492 025	94	29 846	273 111	327 804
Zellerfeld	541	37 769	248	5 887	8 480	13 596	100	23 202	67	2 312	4 623	5 908
Reg.-Bezirk Lüneburg												
Kreisfreie Städte												
Celle	735	153 746	226	11 016	37 619	57 978	144	124 765	76	7 531	31 575	44 001
Lüneburg	765	123 444	213	12 955	19 104	40 841	199	100 354	102	9 764	14 112	28 924
Wolfsburg	162	398 907	55	44 091	135 290	210 277	37	393 132	19	43 515	133 343	208 413
Landkreise												
Burgdorf	1 212	130 970	418	11 801	25 259	38 251	193	95 753	92	7 212	15 374	20 819
Celle	761	57 823	271	5 083	14 533	25 401	111	34 352	62	2 582	8 450	13 578
Fallingboatel	638	56 651	251	4 789	6 992	19 777	105	34 922	54	1 964	2 903	7 782
Gifhorn	1 101	112 123	559	10 269	23 273	36 704	147	77 924	92	4 883	14 392	19 138
Harburg	1 393	70 618	608	8 417	16 554	33 321	225	39 871	126	3 522	7 839	15 194
Lüchow-Dannenberg	608	25 900	289	3 668	5 667	13 064	81	7 930	43	929	1 076	3 618
Lüneburg	647	53 700	263	5 185	23 942	25 623	97	37 652	50	3 000	18 879	17 489
Soltau	655	63 008	298	7 104	10 359	23 574	91	40 067	63	3 141	5 114	11 525
Uelzen	1 205	135 256	568	15 434	24 800	52 711	185	92 656	122	8 559	15 089	31 245
Reg.-Bezirk Stade												
Kreisfreie Stadt												
Cuxhaven	542	81 276	163	7 854	25 140	30 402	142	58 562	66	4 892	20 877	20 236
Landkreise												
Bremerförde	945	46 232	443	4 972	9 263	19 882	200	25 492	121	2 092	3 997	8 399
Land Hadeln	732	47 623	337	6 240	13 679	21 040	131	30 109	80	3 086	9 106	11 269
Osterholz	539	35 197	231	4 934	8 051	14 752	98	22 533	60	2 545	4 637	7 528
Rotenburg (Hannover)	740	60 648	354	6 445	9 165	19 473	118	39 920	84	2 950	4 803	8 683
Stade	1 957	181 157	710	16 133	44 975	71 982	323	113 214	184	7 828	20 576	38 841
Verden	857	93 911	358	9 884	15 678	30 892	209	63 752	112	5 828	9 952	17 048
Wesermünde	808	34 998	359	4 351	7 402	14 445	150	19 304	84	1 622	3 326	5 517
Reg.-Bezirk Osnabrück												
Kreisfreie Stadt												
Osnabrück	1 813	464 077	576	38 879	85 777	194 814	454	407 605	246	29 473	70 861	161 566
Landkreise												
Aschendorf-Hümmling	581	50 807	320	5 034	8 266	16 025	128	32 303	81	2 345	3 660	6 969
Bersenbrück	1 022	95 952	372	7 393	16 434	33 732	162	66 991	88	3 770	9 469	17 568

noch: 7. Rohvermögen und Einheitswert der gewerblichen Betriebe auf den 1. 1. 1953 in den kreisfreien Städten und Landkreisen

G e b i e t	Natürliche und nichtnatürliche Personen					darunter nichtnatürliche Personen				
	Rohvermögen		darin enthalten		Einheitswert	Rohvermögen		darin enthalten		Einheitswert
			Inländische Betriebsgrundstücke	Sonstiges Anlagevermögen				Inländische Betriebsgrundstücke	Sonstiges Anlagevermögen	
	Betriebe	Betrag	Betriebe	Betrag		Betriebe	Betrag	Betriebe	Betrag	
	Anzahl	1 000 DM	Anzahl	1 000 DM		Anzahl	1 000 DM	Anzahl	1 000 DM	
noch: Niedersachsen										
noch: Reg.-Bezirk Osnabrück										
noch: Landkreise										
Grafenschaft Bentheim	1 058	251 914	427	17 313	66 378	111 459	216	220 363	131	13 460
Lingen	689	132 165	319	7 150	53 648	46 260	132	115 084	93	4 662
Melle	621	52 869	229	6 233	10 104	27 340	128	37 472	65	4 411
Meppen	634	66 996	245	5 191	15 517	18 648	108	46 050	76	3 263
Osnabrück	1 414	129 547	508	14 030	28 469	67 716	178	91 247	83	7 045
Wittlage	505	37 522	180	4 175	6 571	13 322	74	24 988	41	2 016
Reg.-Bezirk Aurich										
Kreisfreie Stadt										
Emden	631	258 192	264	11 174	106 744	78 324	166	238 890	99	8 282
Landkreise										
Aurich (Ostfriesland)	525	51 523	265	5 050	14 908	15 396	82	34 576	65	2 056
Leer	1 311	121 547	535	13 562	23 303	43 426	228	80 345	147	5 986
Norden	939	64 775	443	11 676	16 149	30 251	173	36 790	99	4 758
Wittmund	641	40 488	288	5 061	5 914	12 524	105	25 398	73	1 756
Verw.-Bezirk Braunschweig										
Kreisfreie Städte										
Braunschweig	5 103	431 972	651	51 599	90 783	185 655	595	324 011	245	38 861
Goslar	672	126 819	179	12 721	37 476	53 596	152	104 970	70	9 927
Salzgitter	712	490 053	261	56 298	244 169	305 565	108	464 795	54	55 398
Landkreise										
Blankenburg	302	19 267	138	4 373	5 446	10 043	53	12 519	34	2 319
Braunschweig	593	44 863	257	6 511	13 230	22 243	90	28 604	47	3 522
Gandersheim	915	88 073	363	11 021	17 465	40 273	139	60 421	81	6 942
Goslar	395	38 449	161	5 126	10 345	15 038	55	24 957	33	3 159
Helmsdorf	1 284	358 803	579	34 122	145 045	241 022	215	319 247	144	27 227
Wolfenbüttel	1 456	136 400	605	19 311	29 821	60 611	231	93 337	144	11 910
Verw.-Bezirk Oldenburg										
Kreisfreie Städte										
Delmenhorst	637	97 067	227	12 071	19 615	52 981	100	65 303	47	7 336
Oldenburg (Oldenburg)	1 418	456 073	459	23 251	88 366	120 000	380	392 373	168	14 873
Wilhelmshaven	891	173 130	257	11 495	45 018	56 717	169	144 524	72	8 192
Landkreise										
Ammerland	758	55 096	347	8 012	11 065	22 554	148	31 395	103	3 767
Cloppenburg	805	48 456	421	8 131	10 386	23 072	184	32 062	116	3 409
Friesland	949	71 716	477	11 128	16 404	32 152	172	40 734	126	4 718
Oldenburg (Oldenburg)	721	51 789	299	5 708	9 285	18 528	142	32 895	86	2 410
Vechta	988	71 675	400	6 165	9 478	25 813	153	42 812	97	2 432
Wesermarsch	1 352	150 129	455	19 008	43 452	60 318	220	105 430	124	13 100
Bremen										
Kreisfreie Städte										
Bremen	8 021	3 713 619	2 292	206 114	809 098	1 022 824	2 469	3 358 071	959	163 026
Bremerhaven	1 865	377 708	591	27 695	129 569	140 666	487	314 526	235	21 997
Nordrhein-Westfalen										
Reg.-Bezirk Düsseldorf										
Kreisfreie Städte										
Düsseldorf	9 905	12 519 372	1 359	454 572	3 315 054	3 000 345	2 344	12 140 153	747	373 679
Duisburg	4 605	3 639 824	943	220 914	1 254 825	1 113 940	1 171	3 477 133	437	206 089
Essen	7 021	6 149 476	1 032	588 431	2 883 794	3 221 606	1 456	4 687 046	472	349 571
Krefeld	2 692	718 242	709	63 695	138 694	269 471	643	595 075	310	50 397
Mönchen-Gladbach	2 170	470 534	596	40 007	91 958	210 933	589	391 123	268	31 427
Mühlheim a.d.Ruhr	1 879	732 909	386	29 107	56 654	299 950	469	661 761	154	22 387
Reck	767	413 038	205	32 918	54 682	182 314	307	385 950	123	30 176
Oberhausen	1 763	1 570 907	402	93 264	645 410	703 346	407	1 512 259	154	88 212
Ronscheid	2 430	442 134	852	41 581	88 681	217 985	809	360 501	459	32 538
Rheydt	1 450	401 150	387	32 097	72 699	174 347	378	351 721	190	26 380
Sollingen	3 800	571 839	955	62 603	135 108	308 260	1 173	466 419	495	52 928
Viersen	595	168 620	198	21 441	32 175	84 147	180	151 174	93	18 842
Wuppertal	6 909	1 889 565	1 542	136 616	478 148	812 115	1 835	1 608 372	854	128 534
Landkreise										
Dinslaken	1 318	178 393	212	15 159	88 737	71 574	116	138 841	42	12 002
Düsseldorf-Mettmann	3 831	824 852	807	83 054	217 879	403 105	1 328	689 400	560	69 365
Geldern	1 036	99 458	338	9 686	15 386	33 700	289	69 543	147	6 231
Grevenbroich	1 396	252 617	347	18 731	45 953	100 933	310	209 975	132	14 805
Kempen-Krefeld	2 580	334 378	638	32 881	71 319	149 836	568	255 649	299	26 341
Kleve	1 179	124 286	366	12 486	20 119	41 706	209	92 233	126	8 747
Moers	2 444	1 278 603	670	95 256	699 403	643 410	492	1 195 895	223	86 544
Rees	1 086	181 645	472	14 582	32 711	55 769	235	143 098	154	10 302
Rhein-Wupper-Kreis	2 969	1 352 811	769	114 287	443 765	724 164	570	1 253 857	280	103 520
Reg.-Bezirk Köln										
Kreisfreie Städte										
Bonn	2 087	623 895	393	60 738	124 894	266 597	503	552 424	161	51 926
Köln	9 601	5 339 467	1 641	352 456	1 009 501	1 611 319	2 268	4 957 636	847	338 246
Landkreise										
Bergheim (Erf.)	847	73 983	266	8 898	17 848	34 094	152	51 977	75	6 007
Bonn	2 111	713 824	486	29 887	207 121	217 166	498	658 099	203	23 649
Euskirchen	1 132	152 269	390	15 124	28 558	69 201	264	123 405	148	11 418
Köln	1 747	532 724	395	38 414	225 615	235 592	264	487 730	147	34 427
Oberbergischer Kreis	1 823	366 263	620	36 502	70 803	153 327	413	312 244	221	29 745
Rheinisch-Bergischer Kreis	2 071	282 179	554	28 425	80 707	144 265	359	217 560	191	22 393
Siegkreis	2 518	512 401	890	52 993	115 138	255 349	524	436 163	237	41 327
Reg.-Bezirk Aachen										
Kreisfreie Stadt										
Aachen	2 674	773 070	578	59 561	180 819	304 854	496	664 266	224	48 875

1) Gesamtes Anlagevermögen nach Abzug der Betriebsgrundstücke.

noch: 7. Rohvermögen und Einheitswert der gewerblichen Betriebe auf den 1. 1. 1953 in den kreisfreien Städten und Landkreisen

Gebiet	Natürliche und nichtnatürliche Personen						darunter nichtnatürliche Personen					
	Rohvermögen		darin enthalten		Einheitswert		Rohvermögen		darin enthalten		Einheitswert	
			Inländische Betriebsgrundstücke	Sonstiges Anlagevermögen ¹⁾					Inländische Betriebsgrundstücke	Sonstiges Anlagevermögen ¹⁾		
	Betriebe	Betrag	Betriebe	Betrag			Betriebe	Betrag	Betriebe	Betrag		
Anzahl	1 000 DM	Anzahl	1 000 DM	Anzahl	1 000 DM	Anzahl	1 000 DM	Anzahl	1 000 DM			
noch: Nordrhein-Westfalen												
noch: Reg.-Bezirk Aachen												
Landkreise												
Aachen	3 067	675 721	636	50 684	345 371	329 503	408	579 062	197	42 134	319 018	282 034
Düren	1 377	347 359	488	30 550	59 339	131 618	248	288 329	161	23 480	46 817	108 005
Erkelenz	909	126 575	251	11 746	40 888	61 360	197	107 255	109	9 527	35 803	50 912
Jülich	619	110 059	211	11 737	24 473	47 804	109	87 430	67	8 624	18 878	36 826
Monschau	364	28 513	151	1 772	4 753	10 146	54	21 272	37	918	2 295	6 490
Schleiden	426	48 089	181	4 485	19 391	19 261	121	36 211	55	3 012	16 126	13 034
Selkantkreis Geilenkirchen-Heinsberg	979	167 711	317	17 631	70 455	74 400	189	138 761	98	14 355	62 873	60 394
Reg.-Bezirk Münster												
Kreisfreie Städte												
Bocholt	659	176 293	234	16 724	43 795	81 416	211	147 359	109	13 341	37 095	68 638
Bottrop	685	66 669	196	7 154	10 722	22 253	120	39 366	55	3 338	3 572	9 907
Gelsenkirchen	3 091	698 843	526	58 004	179 612	291 600	726	576 360	215	47 684	152 993	240 094
Gladbeck	493	67 358	119	4 533	10 608	22 414	81	42 463	32	1 944	5 492	12 259
Münster (Westf.)	1 979	734 991	531	51 961	86 427	151 556	509	610 563	207	36 615	64 236	102 131
Recklinghausen	1 176	213 318	230	11 124	18 130	50 493	238	154 823	69	6 448	7 358	26 317
Landkreise												
Ahaus	1 422	263 278	656	30 929	71 087	134 792	255	224 009	169	22 953	62 199	113 646
Beekum	2 025	614 133	744	50 708	289 707	341 811	407	544 204	247	41 556	274 268	303 956
Borken	1 024	113 964	387	9 395	21 773	43 266	221	83 539	116	5 099	14 208	29 074
Coesfeld	1 029	147 536	512	16 436	29 703	63 307	188	104 185	115	9 173	19 406	43 153
Lüdinghausen	1 293	151 208	526	12 874	17 579	59 409	120	102 482	62	3 938	4 922	32 721
Münster	1 029	124 650	418	12 828	32 365	67 664	152	91 579	91	7 600	23 940	50 593
Recklinghausen	2 179	957 504	547	82 469	524 095	535 195	385	882 265	136	75 429	506 998	503 303
Steinfurt	2 025	493 075	893	49 669	128 889	275 811	494	419 858	293	38 019	108 847	235 814
Tecklenburg	1 317	136 824	576	13 649	27 403	55 604	288	92 137	164	6 758	15 611	32 774
Warendorf	901	149 780	445	12 751	23 203	77 870	175	118 609	111	6 676	15 823	60 984
Reg.-Bezirk Detmold												
Kreisfreie Städte												
Bielefeld	2 855	878 194	611	84 179	137 179	346 846	748	726 918	273	64 491	106 600	271 965
Herford	1 168	288 407	420	26 729	65 545	137 869	307	237 473	174	18 824	55 514	111 897
Landkreise												
Bielefeld	1 213	173 182	317	18 372	34 353	74 449	229	130 899	102	12 519	23 564	53 062
Büren	637	60 900	239	4 498	9 634	21 512	121	46 273	49	2 836	5 162	13 640
Detmold	2 100	242 140	866	33 228	46 297	99 877	426	169 709	239	19 701	29 849	61 548
Halle (Westf.)	866	121 816	333	13 731	27 629	52 874	227	88 660	118	9 052	19 619	35 305
Herford	2 546	310 746	997	34 403	50 057	147 256	573	211 451	334	20 450	31 748	95 027
Höxter	1 301	140 405	528	15 539	28 814	59 098	287	99 552	146	9 477	19 025	37 249
Lemgo	2 539	243 488	912	32 750	45 906	111 239	493	164 891	269	17 292	27 781	67 844
Lübbecke	1 194	128 372	492	12 521	21 154	47 131	204	90 668	122	6 945	12 124	27 055
Minden	2 702	328 232	1 047	38 532	64 021	137 377	467	214 179	246	21 490	36 375	78 298
Paderborn	1 279	167 417	500	18 851	35 147	60 174	272	108 744	134	9 791	23 420	34 082
Warburg	636	49 968	271	5 531	13 602	21 073	123	32 458	75	3 204	8 487	12 128
Wiedenbrück	2 379	390 656	946	34 767	62 266	165 706	448	281 933	266	21 789	34 266	112 943
Reg.-Bezirk Arnberg												
Kreisfreie Städte												
Bochum	2 825	1 586 811	429	82 837	289 440	460 119	547	1 451 550	174	70 669	260 535	396 478
Castrop-Rauxel	5 542	1 288 752	95	5 597	56 636	36 869	84	106 136	24	3 972	52 039	26 797
Dortmund	5 672	3 665 085	945	275 510	1 709 191	1 704 443	1 248	3 401 065	439	260 769	1 658 277	1 593 778
Hagen	2 341	628 552	515	48 821	194 539	301 697	575	524 840	245	39 478	172 378	254 018
Hamm (Westf.)	961	195 732	283	19 958	51 552	85 514	228	144 328	104	12 757	39 802	61 308
Herne	1 067	1 094 943	147	91 519	535 026	769 726	181	1 059 987	53	89 260	527 497	752 031
Iserlohn	1 022	141 902	302	17 796	32 715	67 251	311	102 478	149	13 289	15 869	47 838
Lüdenscheid	1 165	217 852	312	27 564	49 174	116 792	351	183 705	179	22 650	41 883	99 163
Lünen	587	59 165	93	4 119	12 942	23 471	88	38 075	38	2 460	7 635	12 512
Slagen	710	263 041	286	20 181	44 903	123 106	171	217 663	103	12 641	37 157	105 150
Wanne-Eickel	804	79 223	121	7 346	19 150	30 418	122	50 438	36	4 390	12 085	16 383
Wattenscheid	500	53 430	62	2 483	12 175	18 208	138	37 155	28	1 764	8 923	11 267
Witten	944	272 388	134	9 237	29 154	123 116	219	240 501	69	7 147	21 073	108 873
Landkreise												
Altena	2 281	456 461	880	50 547	89 655	219 541	714	360 524	452	37 236	66 064	165 287
Arnsberg	1 681	281 004	568	27 606	51 788	130 833	400	205 508	242	19 077	32 575	87 479
Brilon	1 149	110 383	494	9 162	21 497	43 118	314	76 517	140	4 800	12 518	26 499
Ennepe-Ruhr	3 248	535 467	885	54 317	131 385	241 036	701	417 198	371	41 047	99 482	183 388
Iserlohn	2 116	405 528	660	41 894	73 475	201 580	487	311 627	277	31 404	51 306	153 852
Lippstadt	1 284	160 373	382	12 750	38 031	66 595	217	110 444	122	7 464	24 006	43 764
Meschede	1 173	128 916	569	11 900	22 935	50 205	304	89 996	170	7 052	13 529	31 096
Olpe	1 294	134 659	557	14 424	23 564	58 948	333	100 835	206	9 876	15 394	42 305
Slagen	1 937	474 093	828	35 127	68 325	172 751	417	398 645	264	27 055	47 120	139 679
Soest	1 327	179 013	512	18 343	40 615	68 822	299	135 757	160	11 486	30 175	48 232
Unna	1 600	389 278	546	36 080	168 671	224 070	269	331 159	119	28 053	157 140	195 204
Wittgenstein	431	49 831	262	5 354	6 348	19 076	114	39 734	86	3 942	4 150	13 621
Hessen												
Reg.-Bezirk Darmstadt												
Kreisfreie Städte												
Darmstadt	1 637	347 994	420	26 006	72 996	139 193	461	288 342	178	20 642	58 085	113 751
Gießen	821	169 354	256	16 716	35 573	64 399	282	141 152	139	13 562	29 590	52 469
Offenbach am Main	1 621	362 486	358	27 037	66 713	137 432	479	307 854	181	23 043	55 020	110 427
Landkreise												
Alsfeld	675	57 184	349	5 475	9 876	21 576	129	36 596	77	2 282	4 105	10 044
Bergstraße	1 943	158 072	678	17 043	31 866	64 332	581	112 505	247	10 702	19 451	41 702
Büdingen	962	77 373	434	6 984	13 625	27 180	265	52 042	140	3 310	6 746	14 455
Darmstadt	911	63 082	314	6 599	15 788	30 797	257	40 224	124	3 784	9 249	19 195
Dieburg	913	81 909	395	7 428	21 172	35 797	213	55 189	118	3 813	13 973	18 831
Erbach	914	110 141	394	9 749	21 925	57 294	192	86 699	111	6 564	15 220	43 751
Friedberg	1 774	198 279	622	31 129	53 596	82 343	458	152 817	195	23 367	41 047	57 272
Gießen	1 016	107 047	487	11 298	24 728	45 248	268	82 755	166	8 446	18 113	31 693
Groß-Gerau	1 345	453 909	495	41 222	130 045	272 211	255	417 844	138	36 388	120 997	253 062
Lauterbach	732	63 552	368	6 902	14 642	33 506	167	42 408	105	4 277	8 637	22 181
Offenbach	2 052	235 318	660	19 603	54 253	93 307	591	179 505	269	13 722	41 138	65 669

noch: 7. Rohvermögen und Einheitswert der gewerblichen Betriebe auf den 1. 1. 1953 in den kreisfreien Städten und Landkreisen

G e b i e t	Natürliche und nichtnatürliche Personen						darunter nichtnatürliche Personen					
	Rohvermögen		darin enthalten		Einheitswert		Rohvermögen		darin enthalten		Einheitswert	
			Inländische Betriebsgrundstücke	Sonstiges Anlagevermögen					Inländische Betriebsgrundstücke	Sonstiges Anlagevermögen		
	Betriebe	Betrag	Betriebe	Betrag			Betriebe	Betrag	Betriebe	Betrag		
	Anzahl	1 000 DM	Anzahl	1 000 DM			Anzahl	1 000 DM	Anzahl	1 000 DM		
noch: Hessen												
Reg.-Bezirk Kassel												
Kreisfreie Städte												
Fulda	807	278 771	243	21 632	67 641	103 186	191	231 881	89	16 659	58 680	80 684
Kassel	2 586	1 168 038	634	69 303	288 758	330 338	684	1 059 937	259	60 373	265 318	285 357
Marburg a.d.Lahn	589	102 300	158	6 982	17 754	29 220	167	80 833	63	4 042	13 259	19 113
Landkreise												
Eschwege	953	111 759	384	9 622	36 059	45 795	264	84 784	145	5 924	29 378	31 421
Frankenberg	517	40 219	280	3 135	7 221	15 126	191	29 662	123	1 894	4 457	9 263
Fritslar-Homburg	1 008	77 622	490	6 286	26 196	26 275	183	49 039	120	2 754	18 597	12 350
Fulda	912	41 937	489	6 034	9 209	20 442	172	19 637	114	2 175	2 959	6 564
Hersfeld	883	286 636	377	15 136	119 084	67 286	213	263 358	125	12 197	113 325	55 159
Hofheim	632	33 826	245	3 853	11 111	16 854	141	18 523	71	2 114	7 356	8 986
Hünfeld	373	37 284	154	2 430	7 877	12 206	85	28 023	58	1 652	5 212	7 496
Kassel	458	26 889	170	3 283	7 907	13 143	73	12 713	39	1 595	4 251	5 390
Marburg	747	46 369	385	4 602	10 620	18 945	194	27 941	115	2 505	5 538	9 123
Melsungen	620	51 224	267	4 541	9 530	18 544	151	35 221	83	2 364	5 340	10 152
Rotenburg	792	59 950	342	6 676	14 380	24 247	119	38 699	63	4 052	8 358	12 621
Waldeck	1 382	105 780	572	10 995	20 742	38 457	262	69 573	130	5 126	11 917	18 739
Witzenhausen	726	81 140	314	9 033	27 536	34 647	194	62 471	119	6 551	22 511	25 598
Wolfhagen	347	21 141	164	1 680	4 347	7 486	45	11 214	27	419	1 411	2 075
Ziegenhain	724	36 529	311	4 140	8 147	16 518	139	14 237	73	1 643	2 575	5 957
Reg.-Bezirk Wiesbaden												
Kreisfreie Städte												
Frankfurt am Main	10 151	7 795 464	1 377	325 332	1 285 631	1 633 050	3 288	7 404 957	736	307 294	1 201 511	1 458 099
Hanau am Main	600	225 042	189	16 560	39 216	125 152	176	205 384	91	14 652	34 333	115 582
Wiesbaden	3 544	1 251 884	526	91 361	353 910	420 157	828	1 154 825	238	85 492	327 765	368 198
Landkreise												
Biedenkopf	852	41 139	371	4 651	10 448	20 904	270	25 170	135	2 634	6 324	12 219
Dillkreis	1 144	149 355	555	16 704	40 140	69 736	277	120 010	184	12 633	33 274	54 513
Oelnhäusen	903	75 654	370	7 940	22 363	34 765	329	55 626	179	5 344	16 439	23 796
Hanau	943	56 981	246	4 709	13 326	25 356	189	29 129	82	1 994	5 900	12 052
Limburg	943	91 779	358	8 477	20 346	38 158	307	69 076	149	5 807	14 968	25 861
Main-Taunus-Kreis	1 369	109 250	468	12 887	27 557	49 684	287	74 564	133	8 070	18 726	30 875
Oberlahnkreis	793	36 132	307	4 102	11 377	18 886	131	18 983	66	1 993	6 239	9 239
Ober-Taunus-Kreis	1 404	163 819	334	13 727	39 119	68 142	337	124 616	127	9 810	29 017	47 644
Rheingau-Kreis	806	106 192	329	15 092	25 849	50 848	180	84 386	102	10 489	20 919	38 534
Schöllkühn	404	42 364	148	3 066	9 048	15 480	155	32 860	69	2 149	6 831	10 859
Unter-Taunus-Kreis	528	37 878	248	5 144	9 271	16 671	137	23 733	76	2 744	5 269	9 026
Udingen	399	19 780	206	5 003	9 591	14 591	114	9 494	62	905	2 009	4 340
Wetzlar	1 199	360 053	534	33 171	88 546	192 185	235	346 945	150	29 594	80 638	173 684
Rheinland-Pfalz												
Reg.-Bezirk Koblenz												
Kreisfreie Stadt												
Koblenz	1 627	324 751	442	26 644	65 499	94 983	417	268 787	174	19 193	52 980	68 518
Landkreise												
Ahrweiler	1 303	133 711	515	15 606	29 051	48 996	304	94 375	152	7 901	17 615	28 862
Altenkirchen (Westerwald)	948	103 432	386	7 598	23 163	43 084	165	73 909	104	4 524	15 687	29 432
Birkenfeld	1 228	104 835	363	8 576	27 492	46 467	391	74 762	142	5 398	21 117	30 366
Coches	550	29 723	247	3 886	5 878	13 126	99	15 344	56	1 506	1 770	5 193
Koblenz	1 231	72 266	451	10 236	23 644	38 427	372	44 171	157	6 017	13 749	23 279
Kreisnach	1 486	235 980	617	20 814	46 344	101 324	358	175 098	213	17 708	32 645	70 703
Mayen	1 315	176 286	581	16 574	46 337	75 177	327	138 423	229	11 259	34 938	55 989
Neuwied	1 735	315 189	673	33 383	79 331	148 827	389	267 224	214	24 812	67 100	124 034
Sankt Goar	800	47 988	342	7 286	13 605	24 188	182	30 997	91	3 727	8 191	14 973
Simmern	480	36 273	221	3 364	5 968	12 848	119	23 108	73	1 644	2 009	6 072
Zell (Mosel)	655	60 146	336	5 801	10 954	23 542	169	40 707	108	2 664	6 389	12 616
Reg.-Bezirk Trier												
Kreisfreie Stadt												
Trier	1 193	271 989	307	19 570	30 204	71 958	287	225 671	124	13 115	21 444	50 829
Landkreise												
Berncastel	658	47 393	266	3 557	15 490	16 291	152	31 641	66	1 703	11 263	8 377
Bitburg	521	37 637	168	2 477	6 251	11 320	99	26 025	57	1 338	2 308	5 244
Daun	327	72 648	128	2 304	6 147	9 734	51	63 487	29	1 342	3 490	5 205
Prüm	308	17 552	131	1 383	3 176	5 754	75	10 617	49	634	1 204	2 167
Saarburg	418	29 760	134	1 325	4 396	7 978	73	19 321	30	437	1 245	2 519
Trier	545	46 141	198	3 487	7 886	18 141	112	34 084	51	1 906	4 332	11 526
Wittlich	710	50 305	301	4 645	10 808	20 261	158	29 426	84	1 761	5 426	9 496
Reg.-Bezirk Montabaur												
Landkreise												
Oberwesterwaldkreis	813	44 662	422	4 360	10 406	18 324	153	24 722	105	1 965	4 402	8 072
Sankt Goarshausen	718	50 959	285	6 443	12 023	26 774	149	34 292	70	3 597	6 876	17 184
Unterlahnkreis	645	45 771	301	8 224	12 263	24 206	181	29 332	102	5 293	8 259	15 029
Unterwesterwaldkreis	1 123	97 447	528	12 526	24 369	45 716	299	71 711	192	8 589	17 119	30 748
Reg.-Bezirk Rheinhessen												
Kreisfreie Städte												
Mainz	1 605	335 617	387	24 689	48 787	95 509	564	294 873	214	21 112	39 271	74 878
Worms	920	191 778	298	24 458	40 759	76 481	284	161 290	136	20 258	35 000	61 942
Landkreise												
Alzey	690	48 921	323	5 037	9 633	20 564	215	31 640	117	2 614	5 483	11 141
Bingen	1 159	157 838	427	17 466	28 177	77 317	264	127 309	143	12 536	21 186	60 994
Mainz	785	56 298	300	6 556	12 513	24 534	212	40 230	120	4 174	7 627	15 456
Worms	458	46 775	178	4 398	9 293	20 358	100	36 600	54	2 741	6 618	14 394
Reg.-Bezirk Pfalz												
Kreisfreie Städte												
Frankenthal (Pfalz)	326	108 362	113	9 579	22 772	46 137	57	96 340	40	7 803	19 806	41 042
Kaiserslautern	1 115	378 843	298	22 240	53 634	154 212	287	340 118	133	17 958	44 691	115 355
Landau i.d.Pfalz	514	73 665	170	5 544	10 305	23 324	134	52 359	75	3 625	5 746	13 768
Ludwigshafen am Rhein	1 589	1 522 581	352	94 281	475 443	373 297	369	1 274 336	165	90 871	462 422	350 352

noch: 7. Rohvermögen und Einheitswert der gewerblichen Betriebe auf den 1. 1. 1953 in den kreisfreien Städten und Landkreisen

Gebiet	Natürliche und nichtnatürliche Personen					darunter nichtnatürliche Personen					Einheitswert	
	Rohvermögen		darin enthalten		Einheitswert	Rohvermögen		darin enthalten		Einheitswert		
			Inländische Betriebsgrundstücke	Sonstiges Anlagevermögen ¹⁾				Inländische Betriebsgrundstücke	Sonstiges Anlagevermögen ¹⁾			
	Betriebe	Betrag	Betriebe	Betrag		Betriebe	Betrag	Betriebe	Betrag			
	Anzahl	1 000 DM	Anzahl	1 000 DM		Anzahl	1 000 DM	Anzahl	1 000 DM			
noch: Rheinland-Pfalz												
noch: Reg.-Bezirk Pfalz												
noch: Kreisfreie Städte												
Pirmasens	796	149 424	226	12 981	26 872	71 879	228	117 939	109	9 847	21 675	56 508
Speyer	449	85 466	160	8 142	14 475	29 918	105	71 673	57	6 076	11 550	22 713
Zweibrücken	380	85 928	130	6 658	14 771	28 262	107	56 003	55	5 061	10 524	18 531
Landkreise												
Bergsabern	504	58 205	201	5 273	13 924	28 030	132	46 923	64	3 889	10 852	21 557
Frankenthal (Pfalz)	677	70 091	264	7 135	15 127	26 322	170	51 414	91	4 392	9 625	16 189
Germersheim	589	77 806	243	6 467	16 394	32 320	201	55 167	98	4 914	12 770	25 424
Kaiserslautern	1 051	91 005	452	8 671	21 331	40 248	255	67 430	122	5 482	15 270	27 259
Kirchheimbolanden	246	29 948	90	2 425	5 507	10 672	57	24 006	32	1 957	3 910	7 439
Kusel	720	49 721	331	4 545	11 229	21 091	180	33 621	108	2 743	6 826	12 138
Landau i.d.Pfalz	695	62 417	325	4 856	8 951	20 015	158	43 287	97	2 803	4 145	10 405
Ludwigshafen am Rhein	325	14 931	117	1 799	4 083	7 076	71	7 869	38	761	1 760	2 955
Neustadt a.d.Weinstraße	1 168	179 114	496	16 895	48 002	75 497	271	145 511	166	11 370	39 817	56 480
Pirmasens	794	98 587	325	7 085	22 842	42 777	258	72 509	134	4 505	16 225	30 242
Rockenhausen	458	26 055	214	2 314	5 030	8 954	101	16 515	43	897	2 745	5 791
Speyer	295	21 189	131	2 281	6 985	10 520	56	14 604	35	1 205	5 321	7 110
Zweibrücken	176	5 767	80	460	2 150	3 214	52	8 375	15	100	1 142	1 483
Baden-Württemberg												
Reg.-Bezirk Nordwürttemberg												
Kreisfreie Städte												
Stuttgart	11 684	4 904 132	2 411	351 330	613 323	1 500 658	3 033	4 438 519	1 072	306 274	699 910	1 270 184
Heilbronn	1 433	476 700	484	41 290	84 995	162 437	345	413 978	206	34 122	73 583	137 372
Ulm	1 612	417 243	458	41 323	77 736	170 982	338	345 324	161	33 160	62 930	138 767
Landkreise												
Aalen	1 502	196 917	744	22 775	40 341	80 628	277	141 023	190	12 816	26 767	51 016
Backnang	1 110	215 002	546	25 161	45 257	117 124	240	186 326	167	20 262	37 316	102 325
Böblingen	1 530	153 942	598	14 422	32 807	71 764	376	114 568	234	9 616	22 337	49 474
Craillenheim	902	61 834	455	7 750	13 134	26 622	227	38 951	145	4 454	6 989	14 409
Ehlingen	2 339	450 644	743	47 266	98 919	226 514	469	351 743	245	33 749	74 435	178 849
Göppingen	3 039	683 947	1 271	76 124	135 079	361 203	605	579 271	387	59 573	107 364	304 971
Heidenheim	1 229	392 235	592	31 401	74 668	104 991	224	351 468	156	24 482	64 247	82 620
Heilbronn	1 863	227 249	790	23 497	52 605	95 193	311	176 661	179	15 939	38 058	69 570
Künzeleau	375	40 726	205	4 169	5 149	14 317	78	29 004	63	2 185	2 342	7 996
Leonberg	1 148	151 204	378	8 660	18 412	35 001	213	121 630	121	4 653	9 555	19 447
Ludwigsburg	2 992	755 144	1 016	67 278	124 210	288 885	605	661 520	319	53 017	98 247	237 678
Mergentheim	659	66 340	342	9 710	18 304	25 270	181	47 681	123	6 280	14 296	15 905
Nürtingen	2 030	390 907	852	38 012	94 818	205 393	360	315 307	232	26 859	68 787	160 086
Ohningen	703	57 710	383	7 092	10 120	23 243	115	37 051	76	3 461	4 663	12 274
Schwäbisch Gmünd	1 337	181 666	473	18 426	49 961	85 859	311	139 834	177	13 222	39 754	63 944
Schwäbisch Hall	860	179 756	461	11 759	18 253	38 032	178	149 776	133	7 253	11 136	24 102
Ulm	1 229	66 499	542	9 163	15 252	33 883	92	32 200	63	3 493	5 651	13 136
Vaihingen	1 064	115 867	467	13 225	28 109	53 317	225	86 930	153	9 079	20 457	36 534
Waiblingen	2 545	279 447	961	33 684	53 595	136 783	505	184 519	291	19 393	30 774	86 314
Reg.-Bezirk Nordbaden												
Kreisfreie Städte												
Karlsruhe	3 500	1 509 643	621	97 190	210 086	275 067	749	1 389 327	292	87 087	180 906	221 989
Heidelberg	2 027	436 379	341	39 522	129 318	203 050	457	360 527	160	32 499	113 399	167 704
Mannheim	4 472	2 319 369	819	140 293	480 194	686 311	1 179	2 161 718	414	129 790	442 783	615 971
Pforzheim	2 180	519 688	432	22 411	45 709	122 546	513	219 049	183	17 982	27 481	78 227
Landkreise												
Bruchsal	1 343	112 909	490	9 917	21 369	44 495	323	76 858	160	5 642	13 638	26 854
Buchen	703	39 613	395	5 183	9 078	19 773	191	22 060	128	2 736	5 097	11 200
Heidelberg	1 589	158 854	548	16 939	32 405	68 531	280	113 045	153	10 365	19 112	46 073
Karlsruhe	1 490	228 524	604	18 925	53 335	108 226	306	185 277	188	13 493	40 351	85 679
Mannheim	2 273	205 556	591	23 908	39 950	72 723	381	145 379	186	15 852	25 677	50 018
Mosbach	815	66 124	362	6 767	13 689	25 875	183	44 482	92	3 459	7 172	15 352
Pforzheim	824	56 458	212	4 789	14 800	27 626	117	34 697	64	3 062	8 760	16 178
Sinsheim	935	64 430	465	8 299	14 078	26 806	201	41 845	132	4 616	7 798	14 653
Tauberbischofsheim	1 119	80 479	526	7 684	18 012	28 831	280	55 988	168	4 147	11 352	15 942
Reg.-Bezirk Südbaden												
Kreisfreie Städte												
Freiburg	2 066	518 869	465	36 820	241 638	172 288	391	445 332	172	28 845	225 556	138 914
Baden-Baden	932	96 983	199	15 010	15 864	39 797	198	58 691	62	8 856	6 140	19 746
Landkreise												
Bühl	1 158	109 911	568	16 385	23 433	48 293	260	71 041	162	9 010	13 398	28 548
Donauwiesingen	908	109 463	435	10 826	24 676	48 083	182	75 275	107	5 641	15 298	27 416
Emmendingen	1 068	155 995	475	21 982	34 431	61 462	194	125 082	118	16 316	26 540	45 098
Freiburg	721	42 803	333	5 628	8 071	15 281	74	25 842	45	2 441	2 632	6 044
Kehl	633	61 619	293	5 547	10 584	22 755	110	39 859	70	2 665	4 426	13 076
Konstanz	1 978	539 647	667	52 917	91 651	215 877	459	477 417	206	42 303	77 670	182 919
Lahr	1 097	149 883	558	17 936	23 840	62 890	221	109 635	156	10 319	15 633	41 485
Lörrach	1 930	400 619	696	45 077	85 937	190 222	409	356 463	230	36 778	74 168	165 801
Müllheim	878	77 664	376	9 875	17 681	26 196	138	52 326	77	4 359	11 049	12 400
Neustadt	759	70 520	378	12 767	16 588	32 422	83	34 515	55	5 697	6 048	13 929
Offenburg	1 450	208 791	626	23 657	40 908	83 171	288	143 073	173	13 522	25 955	52 396
Rastatt	1 402	190 606	596	18 430	47 914	88 533	316	145 578	180	12 445	35 801	63 980
Säckingen	868	276 639	362	25 228	89 137	140 347	176	246 896	97	19 895	82 783	124 684
Stockach	676	50 515	348	5 405	9 406	18 229	102	31 965	64	2 060	4 860	8 560
Überlingen	970	65 103	473	9 316	10 880	24 728	139	39 409	98	7 429	10 073	12 455
Villingen	1 665	179 089	644	18 712	34 791	65 383	283	133 057	171	10 992	23 905	58 814
Waldshut	906	185 288	450	16 852	63 100	66 850	188	161 357	87	12 134	57 603	53 695
Wolfach	962	105 396	555	12 429	20 863	50 994	165	74 317	113	5 920	12 956	33 739
Reg.-Bezirk Südwürttemberg-Baden												
Landkreise												
Balingen	1 960	348 398	859	38 672	81 389	176 715	503	285 637	329	29 532	64 322	142 641
Biberach	1 174	138 201	647	16 992	25 572	54 038	220	94 479	165	9 648	13 227	30 652
Calw	2 042	223 089	970	31 668	48 929	104 353	455	164 698	292	19 804	72 486	125 656
Ehingen	505	75 180	248	7 491	16 643	25 761	65	54 971	45	4 124	11 445	14 895
Freudenstadt	1 384	115 897	736	17 141	28 439	53 527	312	74 132	201	9 663	17 035	30 640
Hechingen	696	86 737	324	10 214	29 606	52 938	170	66 244	111	7 223	23 448	41 918
Horb	538	46 383	309	4 443	13 916	20 885	101	31 380	79	2 974	9 628	12 455
Münsingen	511	45 714	225	9 259	16 504	105	30 628	65	1 920	4 929	8 539	12 455
Ravensburg	1 547	262 482	716	28 127	56 360	121 151	240	209 308	152	18 551	43 650	92 239

noch: 7. Rohvermögen und Einheitswert der gewerblichen Betriebe auf den 1. 1. 1953 in den kreisfreien Städten und Landkreisen

Gebiet	Natürliche und nichtnatürliche Personen zusammen						darunter nichtnatürliche Personen					
	Rohvermögen		darin enthalten		Einheitswert		Rohvermögen		darin enthalten		Einheitswert	
			Inländische Betriebs-Grundstücke	Sonstiges Anlage-1) vermögen					Inländische Betriebs-Grundstücke	Sonstiges Anlage-1) vermögen		
	Betriebe	Betrag	Betriebe	Betrag	Betriebe	Betrag	Betriebe	Betrag	Betriebe	Betrag		
	Anzahl	1 000 DM	Anzahl	1 000 DM			Anzahl	1 000 DM	Anzahl	1 000 DM		
noch: Baden-Württemberg												
noch: Reg.-Bezirk Südwestfalen-Hohenzollern												
noch: Landkreise												
Reutlingen	2 453	627 544	1 041	74 290	148 035	321 423	577	533 479	379	61 177	126 289	276 860
Rottweil	1 931	327 689	799	36 330	58 698	150 398	381	266 772	255	27 193	43 957	118 105
Sigmaringen	1 118	104 737	591	12 264	17 670	40 064	112	63 183	85	4 822	7 872	19 143
Saulgau	575	69 776	265	6 468	11 166	22 070	86	51 486	56	3 604	5 898	10 856
Tettnang	1 021	205 269	483	22 267	43 563	78 303	144	165 866	94	14 967	34 698	59 969
Tübingen	1 662	255 816	648	24 217	54 506	114 902	347	195 277	194	15 010	38 861	79 170
Tuttlingen	1 562	208 950	665	26 247	36 325	108 644	300	156 919	194	17 682	23 379	80 665
Wangen	1 167	109 206	633	15 106	19 258	42 884	210	72 153	153	7 124	10 999	22 792
Bayern												
Reg.-Bezirk Oberbayern												
Kreisfreie Städte												
Bad Reichenhall	374	36 291	140	9 719	6 423	15 730	46	20 755	24	4 831	3 265	7 576
Freising	391	31 917	119	4 537	6 604	14 848	70	19 203	32	2 154	3 795	7 699
Ingolstadt	699	228 496	192	13 606	62 380	75 430	162	202 348	85	10 064	56 704	62 794
Landshut a. Lech	249	31 275	84	3 794	5 020	13 618	44	22 673	23	2 137	3 047	9 176
München	15 287	11 973 481	2 453	538 079	1 744 667	2 209 705	3 915	11 394 998	992	486 277	1 612 650	1 930 805
Rosenheim	557	107 326	164	11 785	22 878	45 480	145	71 368	67	7 825	12 937	23 552
Traunstein	330	37 779	113	5 706	7 444	16 506	75	21 992	40	3 291	4 632	9 214
Landkreise												
Aichach	552	47 043	299	6 126	8 688	18 364	95	29 702	70	2 835	3 509	9 024
Altötting	743	89 283	331	7 046	25 455	33 967	106	61 090	54	2 250	17 683	17 361
Bad Aibling	561	74 827	273	9 469	22 090	35 744	100	56 003	57	5 454	16 805	25 489
Bad Tölz	622	57 553	307	11 906	10 143	26 647	90	28 779	49	3 943	4 039	8 612
Berchtesgaden	690	50 770	311	12 947	12 744	26 980	121	24 774	62	4 554	6 111	10 792
Dachau	648	108 792	275	9 744	32 146	41 943	86	78 676	51	5 415	17 522	22 952
Ebersberg	613	62 213	384	4 627	8 566	15 912	83	19 194	51	1 888	3 497	6 007
Erding	855	62 213	384	7 679	15 288	26 569	106	41 361	64	4 015	8 673	13 468
Freising	569	36 257	319	4 840	7 693	14 976	82	19 924	45	1 580	2 826	6 161
Fürstentumbrunn	771	50 005	315	6 123	12 571	19 923	94	28 949	55	3 061	6 354	8 278
Garmisch-Partenkirchen	1 482	116 850	560	28 273	30 660	56 895	199	62 669	102	8 541	18 203	27 559
Ingolstadt	394	17 187	172	2 767	4 852	9 956	36	8 147	16	1 045	1 802	3 982
Landshut a. Lech	539	21 407	289	3 841	5 557	10 697	95	9 922	59	1 237	2 264	3 783
Leufen	605	54 272	275	7 450	12 106	24 519	104	34 698	60	4 610	6 534	14 577
Miesbach	1 585	107 210	551	24 731	29 324	55 876	189	52 394	111	9 264	15 328	25 184
Mühldorf	807	48 168	330	5 763	13 409	21 839	154	26 053	73	2 504	6 902	9 843
München	1 236	96 533	361	12 007	34 618	44 165	180	61 371	76	6 448	23 762	24 100
Pfaffenhofen a.d. Ilm	751	50 768	334	6 728	9 779	20 558	100	28 142	68	3 195	3 533	8 076
Rosenheim	1 059	199 764	522	24 563	72 187	80 776	176	164 764	107	17 544	62 818	62 852
Schongau	567	42 365	308	5 813	7 821	15 929	130	26 891	76	2 485	4 090	7 638
Schrobenhausen	341	34 808	196	4 118	9 461	18 549	48	23 784	33	1 922	6 608	11 942
Starnberg	899	61 124	342	9 319	12 476	27 462	128	29 298	63	3 488	4 438	10 120
Traunstein	1 119	148 928	485	21 572	37 784	83 027	220	115 305	118	15 122	28 595	64 821
Wasserburg am Inn	769	55 458	378	7 059	12 552	22 742	114	28 949	77	2 329	5 426	8 784
Weilheim	902	72 406	435	10 448	13 466	31 612	175	41 346	113	4 187	7 281	14 762
Wolfratshausen	535	34 756	227	3 891	9 508	13 951	83	16 755	43	1 086	4 094	5 160
Reg.-Bezirk Niederbayern												
Kreisfreie Städte												
Deggendorf	279	38 852	103	3 918	9 598	12 467	60	27 203	38	1 727	6 374	7 351
Landshut	728	129 215	233	14 516	27 297	51 116	145	97 934	81	9 902	20 947	37 341
Passau	453	73 749	126	10 275	17 041	30 532	88	52 998	48	7 605	12 690	20 619
Straubing	598	80 612	219	12 544	12 062	28 516	118	48 842	67	6 697	5 105	13 811
Landkreise												
Bogen	302	9 014	208	1 975	3 160	5 516	15	2 408	10	433	895	1 689
Deggendorf	434	26 207	184	3 134	8 062	12 285	55	13 066	38	1 175	4 099	5 274
Dingolfing	315	31 525	166	3 793	6 081	10 357	47	21 795	36	1 872	3 021	4 607
Erggenfelden	710	43 044	299	5 204	10 303	16 899	86	20 247	56	1 936	3 277	5 131
Grafenau	322	28 028	129	3 214	6 920	11 263	29	19 500	25	1 758	4 585	7 419
Griesbach	624	40 856	349	5 022	8 317	18 349	36	25 929	54	2 674	3 169	8 986
Kehlheim	582	47 681	245	6 816	14 513	19 101	76	27 464	48	3 417	8 101	7 976
Kötzting	250	15 673	135	2 087	6 262	7 671	33	17 356	20	951	3 814	3 185
Landau a.d. Isar	497	30 311	236	5 133	6 848	13 787	60	17 038	33	2 100	2 765	5 562
Landshut	297	13 172	203	2 373	4 129	6 884	32	3 498	18	360	1 561	1 561
Mainburg	440	35 687	188	4 176	4 842	10 091	26	21 627	18	1 941	1 597	3 225
Mallersdorf	415	31 355	222	4 619	6 815	16 319	47	16 662	33	1 613	2 793	7 467
Passau	445	47 899	230	4 952	14 686	21 310	52	30 735	35	1 505	9 597	14 219
Pfarrkirchen	743	58 834	402	5 858	8 549	17 672	95	37 576	59	1 476	2 773	5 399
Regen	480	38 952	236	6 627	8 757	16 854	62	20 589	46	2 812	3 661	7 683
Rottenburg	396	20 423	259	3 740	4 141	5 265	39	11 118	29	1 141	1 452	2 558
Straubing	245	8 338	170	1 236	2 414	4 806	13	806	7	96	170	299
Viechtach	280	29 728	150	3 123	7 569	16 841	40	21 753	31	2 002	4 942	12 530
Vilsbiburg	462	33 318	236	5 023	6 806	16 177	61	17 679	39	2 357	2 657	7 320
Vilsbiburg	751	42 726	389	6 959	10 150	19 172	117	23 038	73	2 771	4 833	7 247
Vilsbiburg	137	14 054	69	1 319	3 218	4 866	36	7 809	26	655	1 723	1 986
Wolfsstein	297	25 912	169	3 337	7 289	12 647	51	12 231	44	1 139	3 256	5 682
Reg.-Bezirk Oberpfalz												
Kreisfreie Städte												
Amberg	521	110 025	155	9 748	32 481	49 714	119	89 786	59	7 087	27 512	39 368
Neumarkt i.d. Opf.	274	50 643	105	5 993	8 770	24 960	42	39 994	24	4 289	6 094	19 417
Regensburg	1 584	328 049	551	25 903	91 232	139 462	342	225 814	158	18 120	75 971	99 704
Schwandorf i. Bay.	230	27 424	75	2 345	6 472	9 918	16	15 354	13	1 322	3 866	4 889
Weiden	567	99 241	191	10 611	24 192	47 609	127	76 879	65	6 983	19 470	37 484
Landkreise												
Amberg	340	27 125	191	3 440	9 346	15 689	59	15 505	26	1 675	5 590	9 151
Beilngries	174	15 029	98	2 161	3 032	6 223	38	10 452	26	1 358	1 875	3 728
Burglenfeld	267	19 510	113	1 631	4 232	6 553	18	8 553	13	315	641	1 085

noch: 7. Rohvermögen und Einheitswert der gewerblichen Betriebe auf den 1. 1. 1953 in den kreisfreien Städten und Landkreisen

Gebiet	Natürliche und nichtnatürliche Personen zusammen					darunter nichtnatürliche Personen						
	Rohvermögen		darin enthalten		Einheitswert	Rohvermögen		darin enthalten		Einheitswert		
			Inländische Betriebsgrundstücke	Sonstiges Anlagevermögen ¹⁾				Inländische Betriebsgrundstücke	Sonstiges Anlagevermögen ¹⁾			
	Betriebe	Betrag	Betriebe	Betrag		Betriebe	Betrag	Betriebe	Betrag			
	Anzahl	1 000 DM	Anzahl	1 000 DM		Anzahl	1 000 DM	Anzahl	1 000 DM			
noch: Bayern												
noch: Reg.-Bezirk Oberpfalz												
noch: Landkreise												
Sulzbach-Rosenberg	289	204 760	120	4 629	105 480	67 775	45	195 584	23	3 536	103 062	63 261
Tirschenreuth	792	82 155	307	9 419	17 758	36 461	161	58 851	76	6 890	11 911	24 141
Vohenstrauß	292	20 483	189	1 591	4 229	8 588	59	14 179	42	925	2 279	4 915
Waldmünchen	234	18 003	128	1 645	4 196	7 673	40	10 552	23	726	2 084	4 165
Reg.-Bezirk Oberfranken												
Kreisfreie Städte												
Bamberg	1 335	222 290	351	24 208	59 186	101 815	312	168 625	140	17 973	47 112	75 582
Bayreuth	1 082	215 761	252	21 324	72 926	107 094	238	168 118	102	15 091	62 111	82 191
Coburg	956	133 698	248	14 448	26 858	53 708	249	99 273	106	10 530	20 405	37 192
Forchheim	344	73 039	121	7 408	17 673	42 549	69	59 353	43	5 815	13 832	36 540
Hof	916	304 623	240	30 559	72 121	132 375	292	272 376	136	26 605	64 852	115 863
Kulmbach	413	159 261	139	15 693	34 706	84 325	118	136 274	58	13 275	30 171	75 645
Marktredwitz	315	66 747	94	9 667	13 629	34 308	87	55 008	47	8 256	11 414	28 049
Neustadt b.Coburg	294	20 733	75	2 766	5 279	10 900	61	10 214	27	1 522	3 226	5 992
Selb	337	70 621	82	9 069	13 849	30 330	95	62 955	46	8 230	11 922	26 085
Landkreise												
Bamberg	628	28 231	357	4 265	8 000	14 539	64	12 387	37	1 614	2 581	4 309
Bayreuth	563	32 893	309	5 202	9 109	15 245	107	15 651	74	2 104	3 612	6 607
Coburg	914	68 776	459	10 170	16 118	36 711	233	45 478	126	6 315	10 680	24 364
Ebernannstadt	309	11 758	160	1 312	4 178	5 611	55	4 240	35	366	1 593	1 830
Forchheim	277	18 461	149	2 200	5 289	7 605	34	10 505	20	1 116	2 483	3 209
Höchstadt a.d.Aisch	427	30 928	211	2 911	7 504	12 040	67	17 324	41	1 335	3 180	5 271
Hof	439	76 677	185	10 956	17 985	36 588	115	58 956	64	7 912	14 388	28 407
Kronach	1 081	105 956	470	12 692	22 194	49 624	236	74 093	136	8 541	13 587	32 210
Kulmbach	372	24 339	187	2 570	7 348	13 084	98	14 697	56	1 330	4 775	7 717
Lichtenfels	694	95 218	298	8 136	12 852	39 637	175	70 910	97	5 130	7 623	29 202
Münchberg	877	160 681	340	11 828	37 894	72 340	255	133 691	152	9 414	31 447	56 259
Naila	523	75 218	228	8 099	14 819	33 624	155	59 239	93	5 461	10 834	25 547
Pegnitz	328	21 373	162	2 382	4 386	8 041	40	11 530	28	735	1 830	2 687
Rehau	465	67 195	194	9 462	15 085	38 278	111	56 229	78	8 201	12 398	32 277
Stadtsteinaach	286	18 587	141	1 617	4 706	8 073	67	11 543	37	714	2 352	4 253
Staffelstein	283	18 020	161	2 322	5 032	10 644	50	10 375	28	1 237	2 676	6 116
Wunsiedel	834	95 940	382	13 079	22 251	47 063	199	67 634	126	8 420	14 573	30 003
Reg.-Bezirk Mittelfranken												
Kreisfreie Städte												
Ansbach	597	75 532	174	6 860	14 871	28 596	88	53 829	50	3 871	9 975	16 964
Eichstätt	223	24 810	67	1 955	3 702	7 049	50	18 117	27	1 012	2 041	3 636
Erlangen	720	259 314	191	22 348	57 730	151 844	161	232 350	78	19 621	50 602	138 701
Fürth	1 650	345 931	378	30 432	74 416	159 963	369	261 752	146	23 043	54 438	117 583
Münchberg	6 792	1 903 663	1 558	156 073	433 639	697 580	1 558	1 617 230	610	129 599	371 798	556 776
Rothenburg ob der Tauber	364	29 289	107	2 835	4 651	8 157	52	21 432	27	1 481	2 567	3 550
Schwabach	378	57 560	108	5 350	10 482	24 792	48	41 199	28	3 053	6 843	15 511
Weidenburg i.Bay.	283	37 039	100	3 131	6 775	12 230	62	22 310	29	1 416	3 550	4 897
Landkreise												
Ansbach	571	31 945	285	2 534	7 160	14 427	82	16 555	51	836	2 952	5 531
Dinkelsbühl	463	38 549	212	2 755	9 051	14 048	126	28 178	72	1 669	6 135	8 340
Eichstätt	207	11 900	119	1 181	4 699	5 533	32	6 838	25	608	2 577	2 575
Erlangen	260	15 475	98	1 679	3 572	7 311	37	6 478	20	591	1 462	2 107
Feuchtwangen	546	26 420	235	1 891	5 822	8 908	59	13 966	37	710	2 006	2 113
Fürth	673	53 386	279	5 610	13 742	27 147	140	32 874	77	2 882	8 067	16 016
Gunzenhausen	415	30 080	180	2 434	10 330	11 857	61	16 626	37	997	6 567	4 830
Hersbruck	468	29 631	190	3 155	6 861	12 216	78	15 791	36	1 125	2 848	4 704
Hilpoltstein	352	13 007	139	1 387	3 658	6 429	38	5 682	24	719	935	2 354
Lauf (Pegnitz)	585	110 081	191	13 312	23 590	54 823	123	73 776	66	10 155	17 151	39 738
Neustadt a.d.Aisch	656	46 475	304	4 208	10 601	18 998	162	30 071	99	2 427	5 783	5 985
Münchberg	434	38 414	141	3 956	5 090	17 451	76	28 900	32	2 127	2 584	11 864
Rothenburg ob der Tauber	180	6 920	107	581	1 733	3 232	21	3 000	17	214	462	974
Scheinfeld	267	14 914	132	1 477	3 834	6 624	61	10 248	35	924	2 176	3 818
Schwabach	722	67 924	298	6 420	14 189	33 593	145	49 424	75	4 114	9 102	23 601
Uffenheim	540	37 160	265	4 163	12 290	17 819	117	23 222	75	2 214	8 635	10 099
Weidenburg i.Bay.	379	30 136	210	3 756	9 919	16 163	87	15 815	62	1 755	5 073	8 404
Reg.-Bezirk Unterfranken												
Kreisfreie Städte												
Aischaffenburg	1 027	178 386	329	16 543	37 126	68 427	279	132 108	146	12 170	26 478	47 001
Bad Kissingen	419	42 639	156	9 496	8 549	18 337	92	22 794	48	3 904	4 726	8 487
Kitzingen	414	66 524	122	6 271	10 866	22 313	94	49 590	53	4 230	7 013	13 742
Schweinfurt	833	513 990	237	40 819	135 643	322 778	204	485 123	114	37 648	129 327	308 951
Würzburg	1 674	264 399	394	26 005	77 152	122 768	436	200 903	185	21 408	65 661	95 955
Landkreise												
Alzenau i.Ufr.	441	33 489	187	2 922	8 020	13 837	103	23 314	54	1 450	5 447	7 771
Aischaffenburg	695	43 966	308	4 952	12 621	22 828	105	25 975	66	2 496	7 670	12 394
Bad Kissingen	336	13 163	168	2 132	3 950	6 732	53	4 933	31	550	1 591	2 193
Bad Neustadt a.d.Saale	345	34 932	172	4 697	7 820	15 930	90	23 134	60	2 463	4 688	9 173
Brückenaau	263	18 865	126	2 193	3 908	7 765	67	10 972	40	1 069	1 870	3 460
Ebern	237	14 626	127	1 038	3 095	6 148	24	6 631	16	145	459	1 550
Gemünden	230	20 658	116	2 024	3 376	7 031	54	14 663	32	1 273	1 824	3 806
Großschloffen	531	33 425	266	3 099	8 813	14 423	89	20 821	54	1 420	5 337	7 918
Hammelburg	267	19 014	135	1 683	4 245	6 397	75	11 154	40	667	1 496	2 610
Hafzurt	433	27 368	225	3 814	5 996	12 689	65	12 865	46	1 576	2 556	5 185
Hofheim i.Ufr.	203	11 584	194	976	3 279	6 147	39	4 202	25	354	924	2 093
Karlstadt	436	40 907	190	3 518	9 084	17 901	91	30 146	53	2 327	6 175	12 528
Kitzingen	462	18 220	210	2 278	4 683	8 881	65	7 649	36	327	1 603	3 206
Königshefen i.Grabfeld	211	11 814	97	1 154	2 780	4 932	45	5 818	27	2 564	5 010	8 813
Loth am Main	482	35 250	240	4 657	8 553	16 346	120	22 217	78	1 091	4 159	7 343
Marktheidenfeld	527	33 450	219	2 546	9 326	14 840	166	19 533	72	1 584	6 485	10 618
Mellrichstadt	285	26 001	149	2 745	8 268	12 190	65	18 648	49	1 584	6 485	10 618
Miltenberg	677	48 578	335	5 279	13 834	20 388	154	29 137	84	2 361	8 146	10 618
Obernburg	747	55 657	322	4 868	13 908	21 970	196	36 175	107	4 564	7 139	13 542
Ochsenfurt	548	46 872	206	5 544	10 498	19 314	112	36 853	58	2 481	4 382	7 202
Schweinfurt	548	28 298	252	4 626	7 948	14 098	110	16 294	66	2 481	4 382	7 202
Würzburg	811	23 999	271	1 824	10 297	12 381	98	10 591	62	599	5 306	4 625

noch: 7. Rohvermögen und Einheitswert der gewerblichen Betriebe auf den 1. 1. 1953 in den kreisfreien Städten und Landkreisen

G e b i e t	Natürliche und nichtnatürliche Personen zusammen					darunter nichtnatürliche Personen						
	Rohvermögen		darin enthalten		Einheitswert	Rohvermögen		darin enthalten		Einheitswert		
			Inländische Betriebsgrundstücke	Sonstiges Anlage- ¹⁾ vermögen				Inländische Betriebsgrundstücke	Sonstiges Anlage- ¹⁾ vermögen			
	Betriebe	Betrag	Betriebe	Betrag		Betriebe	Betrag	Betriebe	Betrag			
	Anzahl	1 000 DM	Anzahl	1 000 DM		Anzahl	1 000 DM	Anzahl	1 000 DM			
noch: Bayern												
Reg.-Bezirk Schwaben												
Kreisfreie Städte												
Augsburg	3 093	907 223	639	81 337	257 920	399 261	804	796 889	278	69 150	233 416	341 574
Dillingen a.d.Donau	163	23 854	43	2 128	3 467	6 577	35	15 725	16	1 975	1 556	2 825
Günzburg	195	31 633	85	3 313	5 474	11 058	36	21 838	21	1 758	3 351	6 025
Kaufbeuren	752	94 542	295	12 465	21 750	43 121	201	69 946	121	8 867	16 555	31 505
Kempten (Allgäu)	663	189 842	214	22 551	53 816	86 793	157	149 990	75	17 270	44 815	66 455
Lindau (Bodensee)	608	108 403	219	14 515	16 159	45 519	142	75 808	77	9 829	10 135	29 692
Memmingen	233	25 104	91	3 034	5 148	9 393	43	16 334	27	1 483	3 113	4 878
Neuburg a.d.Donau	342	86 355	120	9 132	16 753	23 691	79	69 037	45	6 930	13 242	15 930
Neu-Ulm	330	36 994	104	5 193	7 282	14 772	89	25 510	44	3 631	4 507	9 527
Nördlingen	414	75 976	117	7 743	14 703	22 019	72	61 727	34	5 714	11 052	14 950
Landkreise												
Augsburg	1 023	110 833	458	14 428	24 659	54 998	147	77 953	89	8 757	15 091	37 063
Dillingen a.d.Donau	579	52 512	287	6 583	11 555	29 407	77	35 918	55	3 556	6 560	19 857
Donauwörth	635	77 105	284	9 210	17 514	28 641	127	56 765	83	6 435	11 793	17 927
Friedberg	392	33 333	208	5 293	6 196	13 206	32	13 420	19	1 019	1 828	3 692
Füssen	678	84 242	344	13 425	17 918	47 743	84	61 307	61	7 697	12 699	34 451
Günzburg	634	40 376	256	4 174	9 067	17 988	87	20 531	53	1 652	3 632	7 572
Illertissen	496	46 502	295	6 040	7 973	20 326	97	27 829	67	2 627	3 543	10 374
Kaufbeuren	513	27 565	270	3 892	6 049	12 788	70	10 501	52	911	1 925	2 634
Kempten (Allgäu)	619	58 365	259	6 486	13 408	27 236	94	38 457	48	3 288	8 432	14 736
Krumbach (Schwaben)	525	64 509	292	6 439	9 888	22 150	97	29 064	76	2 536	4 605	10 377
Lindau (Bodensee)	588	65 282	287	6 898	11 557	31 940	83	43 965	59	3 255	5 836	20 771
Marktoberdorf	736	48 921	407	7 144	9 779	21 768	117	23 243	83	1 963	3 010	6 286
Memmingen	1 118	77 035	501	13 066	13 509	35 348	153	43 966	106	6 123	4 997	17 476
Mindelheim	398	25 164	225	5 001	5 346	12 262	58	10 270	43	834	1 434	2 879
Neuburg a.d.Donau	475	31 333	212	4 254	7 554	13 934	100	18 591	62	2 068	3 844	7 316
Neu-Ulm	324	18 153	126	2 080	4 392	7 865	62	10 471	40	995	1 798	3 384
Nördlingen	454	31 765	251	4 614	6 223	13 137	77	19 405	58	1 978	2 747	5 830
Schwabmünchen	1 236	140 844	600	23 964	32 361	70 483	250	96 736	164	12 572	22 848	46 451
Sonthofen	399	47 295	210	4 912	11 202	23 433	71	36 537	57	2 971	7 984	16 936
Wertingen	681	63 323	277	7 378	12 499	31 955	129	38 738	84	3 828	7 699	18 292
Berlin (West)	33 196	8 442 015	2 824	656 377	2 003 973	2 224 385	5 960	7 495 920	1 272	598 440	1 769 373	752 752

1) Gesamtes Anlagevermögen nach Abzug der Betriebsgrundstücke.

2. Grundstücke, die losgelöst vom gewerblichen Betrieb einen land- und forstwirtschaftlichen Betrieb bilden würden. Bei Grundstücken, die zum Teil land- und forstwirtschaftlichen Zwecken, zum Teil einem gewerblichen Betrieb gewidmet sind, gilt nur der gewerblich genutzte Teil als Betriebsgrundstück, es sei denn, daß das Grundstück einer der in § 56 Abs. 1 BewG aufgeführten Körperschaften, Personenvereinigungen und Vermögensmassen gehört.

Die Bewertung der Betriebsgrundstücke richtet sich nach der Vermögensart, zu der sie unabhängig von ihrer Zugehörigkeit zum Betriebsvermögen zählen würden. Sie hat daher entweder nach den für das Grundvermögen oder den für das land- und forstwirtschaftliche Vermögen geltenden Vorschriften zu erfolgen (§ 57 Abs. 3 BewG).

Gewerbeberechtigungen sind nach § 58 Abs. 1 BewG solche Berechtigungen, deren Ausübung allein schon ein Gewerbe begründen würde. Bewertet werden sie mit dem gemeinen Wert (§ 58 Abs. 4, § 10 BewG).

c) Nicht zum Betriebsvermögen gehörige Wirtschaftsgüter

Bei der Ermittlung des Betriebsvermögens bleiben nach § 59 BewG außer Ansatz:

1. Wirtschaftsgüter, die nach dem Vermögensteuergesetz von der Vermögensteuer befreit sind. Hierzu rechnen
 - a) Vermögensgegenstände der in § 77 BewG genannten Art, die auf die sowjetische Besatzungszone, den sowjetischen Sektor von Berlin oder das Saargebiet entfallen (§ 1 Abs. 2 VStG);
 - b) die sachlichen Befreiungen von Wirtschaftsgütern nach § 3 VStG.
2. Wirtschaftsgüter, die auf Grund anderer Gesetze als dem Vermögensteuergesetz nicht der Vermögensteuer unterliegen (vgl. Abschn. 18 Abs. 3 VStR 1953).
3. Wirtschaftsgüter, die nach § 67 Ziff. 5 Sätzen 2 bis 4 BewG nicht zum sonstigen Vermögen gehören.

d) Vergünstigung für Schachtelgesellschaften

Nach § 60 BewG wird den inländischen Kapitalgesellschaften, den Gebietskörperschaften, den Betrieben von Körperschaften des öffentlichen Rechts sowie nach § 52 Abs. 2 BewDV den Versicherungsvereinen auf Gegenseitigkeit die Vergünstigung eingeräumt, unmittelbare Beteiligungen in Form von Aktien, Kuxen oder Anteilen am Grund- oder Stammkapital einer anderen inländischen Kapitalgesellschaft nicht in ihre Vermögensaufstellung aufnehmen zu müssen. Das Schachtelprivileg gilt allerdings nur für solche Beteiligungen, die mindestens ein Viertel des Grund- oder Stammkapitals ausmachen und nachweislich ohne Unterbrechung seit mindestens zwölf Monaten vor dem maßgebenden Abschlußtag bestehen.

In den Fällen, in denen Unternehmen in ihrer Vermögensaufstellung vermerkt haben, daß, entgegen der Vorschrift des § 60 BewG, in dem angegebenen Betriebsvermögen auch ihre Schachtelbeteiligungen enthalten sind, werden diese vom Rohvermögen abgesetzt.

e) Betriebsschulden

Zur Ermittlung des Einheitswerts des gewerblichen Betriebs sind nach § 62 BewG vom Rohvermögen diejenigen Schulden abzuziehen, die mit der Gesamtheit oder mit einzelnen Teilen des gewerblichen Betriebs in wirtschaftlichem Zusammenhang stehen.

Als abzugsfähige Betriebsschulden kommen Geldschulden und Lasten, die eine geldwerte Verpflichtung zu Sachleistungen darstellen, grundsätzlich nur dann in Betracht (Abschn. 43 VStR 1953), wenn sie

1. am Feststellungszeitpunkt oder am abweichenden Abschlußtag (§ 63 Abs. 3 BewG) tatsächlich und

wirtschaftlich bestanden haben, d. h. einerseits mit ihrer Geltendmachung durch den Gläubiger ernstlich gerechnet werden muß und sie andererseits auch als ernst zu nehmende Belastung am Stichtag anzuerkennen sind;

2. mit dem Betriebsvermögen oder einzelnen Teilen des Betriebsvermögens wirtschaftlich insofern zusammenhängen, als die Schulden ursächlich und unmittelbar aus innerbetrieblichen Vorgängen, die das Betriebsvermögen angehen, entstanden sind. Dabei stellt die Verpfändung eines Wirtschaftsgutes oder Belastung eines Grundstückes mit Grundpfandrechten allein ebensowenig einen wirtschaftlichen Zusammenhang her wie die außerbetrieblichen Verpflichtungen eines Unternehmers oder Mitunternehmers;
3. nicht mit Wirtschaftsgütern wirtschaftlich verbunden sind, die nach den §§ 59 und 60 BewG nicht zum Betriebsvermögen gehören.

Schulden, die mit einem Grundstück in wirtschaftlichem Zusammenhang stehen, das nach § 57 Abs. 2 Satz 1 BewG als Betriebsgrundstück anzusehen ist, sind in voller Höhe beim Betriebsvermögen abzuziehen (Abschn. 44 VStR 1953).

Rückstellungen, die für ihrer Höhe nach noch unbestimmte Verbindlichkeiten oder Lasten gebildet werden, sind grundsätzlich nur dann als Betriebsschulden abzugsfähig, wenn sie am Feststellungszeitpunkt als Schuld tatsächlich anzuerkennen sind. Es muß sich um bereits entstandene und noch nicht getilgte bewertbare Verpflichtungen handeln. Lasten, deren Entstehung vom Eintritt einer aufschiebenden Bedingung abhängt oder auf unbestimmte Zeit befristet ist, können daher nach §§ 6 und 8 BewG nicht berücksichtigt werden. Somit sind Pensionsrückstellungen nur für die laufenden Pensions- und Versorgungsverpflichtungen gegenüber ehemaligen Betriebsangehörigen oder deren Hinterbliebenen zum Abzug vom Rohvermögen zugelassen, und zwar nach §§ 15 bis 17 BewG in Höhe ihres Kapitalwerts (Abschn. 45 Abs. 1 u. 2 VStR 1953).

Rücklagen zur Deckung noch nicht entstandener Verbindlichkeiten, sogenannte echte Reserven, stellen ohne Rücksicht darauf, ob es sich hierbei um gesetzliche oder freiwillige Rücklagen oder um Sonderrücklagen handelt, grundsätzlich keine abzugsfähigen Betriebsschulden dar (Abschn. 45 Abs. 7 VStR 1953). Eine Ausnahme bilden lediglich die versicherungstechnischen Rücklagen, jetzt teilweise auch als Rückstellungen bezeichnet, die nach § 62 Abs. 2 BewG und § 53 BewDV als Betriebsschulden vom Rohvermögen abgesetzt werden können, soweit sie für die Leistungen aus den laufenden Versicherungsverträgen erforderlich sind (Abschn. 55 VStR 1953).

Für die Abzugsfähigkeit der Lastenausgleichsabgaben bei der Feststellung der Einheitswerte der gewerblichen Betriebe gilt nach § 207 LAG für Feststellungszeitpunkte ab 1. Januar 1953 grundsätzlich folgendes (Abschn. 51 VStR 1953):

1. Die Vermögensabgabe ist außer Betracht zu lassen.
2. Die Hypothekengewinnabgabe und die Kreditgewinnabgabe sind, soweit sie mit dem gewerblichen Betrieb in wirtschaftlichem Zusammenhang stehen, mit ihrem jeweiligen Wert im Feststellungszeitpunkt abzuziehen.

f) Bewertung

Die Grundlage für die Einheitsbewertung des Betriebsvermögens bildet eine besondere, aus der Steuerbilanz abgeleitete Aufstellung über die am maßgebenden Stichtag vorhandenen Besitz- und Schuldposten eines gewerblichen Betriebs unter Berücksichtigung der zur Bewertung in den §§ 54 bis 66 BewG erlassenen Vorschriften (Vermögensaufstellung). Für den Bestand und die Bewertung von Wirtschaftsgütern gewerblicher Betriebe sind nach § 63 Abs. 1 BewG grundsätzlich die Verhältnisse im Feststellungszeitpunkt, also für die Hauptfeststellung 1953 der Beginn des Kalenderjahres — 1. Januar 1953 —, maßgebend. Für Betriebe, die regelmäßig Abschlüsse auf den Schluß des Kalenderjahres machen, ist dieser Abschlußtag zugrunde zu legen (§ 63 Abs. 2 BewG).

Auf Antrag kann für Betriebe mit einem vom Kalenderjahr abweichenden Wirtschaftsjahr (vgl. § 2 Abs. 5 EStG) als Bewertungsstichtag der Schluß des Wirtschaftsjahres zugrundegelegt werden, der dem Feststellungszeitpunkt vorangeht (§ 63 Abs. 3 BewG). Der auf den Abschlußtag ermittelte Einheitswert gilt als Einheitswert vom Feststellungszeitpunkt (§ 63 Abs. 4 BewG). Sofern jedoch noch Vermögensänderungen zwischen Abschluß- und Feststellungszeitpunkt eintreten, sind diese nach § 64 BewG auszugleichen, um zu vermeiden, daß Vermögenswerte doppelt oder überhaupt nicht erfaßt werden (Abschn. 57 VStR 1953). So bleiben für den Bestand und die Bewertung der Betriebsgrundstücke die Verhältnisse im Feststellungszeitpunkt, also dem 1. Januar, maßgebend (§ 63 Abs. 5 Ziff. 1 BewG). Bei Wertpapieren, Anteilen und Genußscheinen an Kapitalgesellschaften, die zu einem gewerblichen Betrieb gehören, ist zwar vom Bestand am Abschlußzeitpunkt auszugehen, für die Bewertung dagegen kommt der Stichtag in Betracht, der sich nach § 69 BewG für die zum sonstigen Vermögen zählenden Wertpapiere ergibt (§ 63 Abs. 5 Ziff. 2 BewG).

Bewertungsmaßstab für die zu einem gewerblichen Betrieb gehörigen Wirtschaftsgüter ist grundsätzlich der Teilwert (§ 66 Abs. 1 BewG), bei dem es sich nach § 12 BewG um den Betrag handelt, den ein Erwerber des ganzen Unternehmens bei dessen Fortführung im Rahmen des Gesamtkaufpreises für das einzelne Wirtschaftsgut ansetzen würde. Der Teilwert ist somit der anteilige Betriebswert des einzelnen Wirtschaftsgutes im Gegensatz zum gemeinen Wert (§ 10 BewG), der den Einzelveräußerungspreis darstellt, der sich für das aus dem Betrieb herausgelöste Wirtschaftsgut beim gewöhnlichen Verkauf allgemein erzielen läßt. Von der Bewertung mit dem Teilwert sind jedoch einige Wirtschaftsgüter ausgenommen. So werden Betriebsgrundstücke und Gewerbeberechtigungen nach § 66 Abs. 4 BewG mit den für sie zuletzt festgestellten Einheitswerten in das Betriebsvermögen einbezogen. Wertpapiere, Anteile und Genußscheine an Kapitalgesellschaften sind entweder zu bewerten

- a) mit dem Steuerkurswert (§ 70 Abs. 1 BewG, § 57 Abs. 1 Ziff. 1 BewDV) oder, falls kein Steuerkurswert vorliegt,
- b) mit dem amtlichen Kurswert im Inland (§ 13 Abs. 1 BewG, § 57 Abs. 1 Ziff. 2 BewDV) oder aber, falls keiner der beiden Werte gegeben ist,
- aa) soweit es sich um festverzinsliche Wertpapiere handelt, wie bei anderen Kapitalforderungen mit dem Nennwert. Von dem Nennwert kann nur abgewichen werden, sofern besondere Umstände vorliegen (§ 14 Abs. 1 BewG),
- bb) soweit es sich um Dividendenpapiere handelt, mit dem gemeinen Wert (§ 13 Abs. 2 BewG, § 57 Abs. 1 Ziff. 3 BewDV).

Beteiligungen an Personengesellschaften im Sinne des § 56 Abs. 1 Ziff. 7 BewG werden mit den Werten angesetzt, die für die Anteile der einzelnen Gesellschafter am Einheitswert der Personengesellschaft im Feststellungsbescheid angegeben sind (§ 216 Abs. 1 Ziff. 2 Satz 2 AO).

Die Summe der für die einzelnen Wirtschaftsgüter ermittelten Werte ergibt nach Abzug der Schulden und Rücklagen (§ 62 BewG) das Reinvermögen, das, abgerundet auf volle 1 000 DM nach unten (§ 25 BewG), den Einheitswert des gewerblichen Betriebs darstellt.

3. Durchführung der Erhebung

a) Arbeiten bei den Finanzämtern

Gegenstand der Statistik ist die Hauptfeststellung der Einheitswerte der gewerblichen Betriebe auf den 1. Januar 1953, die auf Grund der Verordnung zur Veranlagung der Vermögensteuer und zur Einheitsbewertung der gewerblichen Betriebe vom 12. März 1953 (BGBl. I S. 53, BStBl. I S. 91) von den Finanzämtern vorzunehmen war.

Als Erhebungsunterlagen für die Statistik der Einheitswertfeststellung der gewerblichen Betriebe 1953 haben Durchschriften — Statistische Blätter — der Einheitswertbescheide gedient. Ein Einheitswertbescheid war von den Finanzämtern für jeden gewerblichen Betrieb auszufertigen, für den ein Einheitswert festgestellt worden ist. Für gewerbliche Betriebe, für die mit einem Gewerbekapital von weniger als 6 000 DM zu rechnen war und auch eine Heranziehung zur Vermögensteuer nicht in Betracht kam, brauchte kein Einheitswert festgestellt zu werden. Es sind zwei Muster von Einheitswertbescheiden verwendet worden, und zwar

- a) Muster Vm 9 für gewerbliche Betriebe von natürlichen Personen, von Personengesellschaften im Sinne des § 56 Abs. 1 Ziff. 7 BewG und von sonstigen nichtnatürlichen Personen, die keine Körperschaften im Sinne des § 56 Abs. 1 Ziff. 1 bis 6 BewG sind,
- b) Muster Vm 11, das gleichzeitig als Vermögensteuerbescheid diente, für Betriebe der in § 56 Abs. 1 Ziff. 1 bis 6 BewG genannten Körperschaften, Personenvereinigungen und Vermögensmassen.

Muster der beiden Statistischen Blätter sind hier abgedruckt (S. 9 und 10).

Die Aufgaben der Finanzämter sind in der Anleitung zur Ausfertigung der Statistischen Blätter für die Einheitswert- und Vermögensteuerstatistik 1953 — Anlage zum Schreiben des BdF II C/1 — Vw 1427 — 36/54 vom 5. Februar 1955 — festgelegt. Danach hatten die Finanzämter von jedem, und zwar auch nur vorläufigen Bescheid der Muster Vm 9/53 und Vm 11/53 Statistische Blätter auszufertigen, soweit es sich um eine Feststellung auf den Hauptfeststellungszeitpunkt handelte. Ein Statistisches Blatt war daher nicht anzulegen bei endgültigen nach vorausgegangenem vorläufigen Feststellungen, bei Berichtigungsfeststellungen sowie Fortschreibungen und Nachfeststellungen auf einen späteren Zeitpunkt als den Hauptfeststellungszeitpunkt.

Nicht alle Angaben auf den Statistischen Blättern waren im Durchschreibeverfahren zu erhalten. So mußten die Angaben für den umrandeten Teil im Kopf der Statistischen Blätter (Rechtsform, Gewerbebezeichnung) und für die mit den Kennziffern 31, 32, 41 und 63 versehenen Zeilen (Maschinen und maschinelle Anlagen, sonstiges abnutzbares Anlagevermögen, Vorratsvermögen, sonstige Dauerschulden) aus den Berechnungsbogen übernommen werden.

Für die Zwecke der wirtschaftlichen Gliederung der Ergebnisse der Statistik hatten die Finanzämter die im Adrema-Aufdruck enthaltene Gewerbekennziffer nach dem Gewerbekennzifferverzeichnis der Steuerstatistiken, das auf dem Systematischen Verzeichnis der Arbeitsstätten beruht, in die entsprechende Zeile im umrandeten Teil des Kopfes des Statistischen Blattes zu übertragen. Eine wörtliche Angabe des Gegenstandes des Betriebs (Hauptbetriebs) oder der Art des freien Berufs in den dafür vorgesehenen Zeilen war nur in Ausnahmefällen erforderlich, nämlich dann, wenn für den betreffenden Gewerbebetrieb eine Gewerbekennziffer noch nicht vorlag.

Die Statistischen Blätter waren laufend jeweils am Monatsende, getrennt nach den einzelnen Mustern und nach Gemeinden geordnet, dem zuständigen Statistischen Landesamt einzusenden. Soweit Einheitswertfeststellungen nach dem für den Abschluß der Einsendungen vorgesehenen Termin noch nicht durchgeführt waren, sind sie in der Statistik nicht berücksichtigt worden. Die fehlenden Fälle dürften das Gesamtergebnis aber kaum wesentlich beeinträchtigen.

b) Aufbereitung der Statistik bei den Statistischen Landesämtern

Die statistische Aufbereitung der von den Finanzämtern eingesandten Durchschriften der Einheitswertbescheide wurde von den Statistischen Landesämtern nach einem auf Bundes-