

**STATISTIK DER BUNDESREPUBLIK DEUTSCHLAND**

**Band 169**

# **DIE SÄUGLINGSSTERBLICHKEIT**

## **IN DER BUNDESREPUBLIK DEUTSCHLAND**

**Ergebnisse einer Sonderauszählung für das Jahr 1951 mit  
Teilergebnissen für die Jahre 1946 bis 1950**



**Herausgeber: Statistisches Bundesamt • Wiesbaden**

**Verlag W. Kohlhammer GmbH • Stuttgart**

Statist. Bundesamt - Bibliothek



13-02157



# Inhalt

	Seite
Vorwort .....	5
<b>I. Vorbemerkungen</b>	
1. Die erfaßten Merkmale .....	7
2. Das Tabellenprogramm .....	8
3. Berechnung von Säuglingssterbeziffern .....	9
4. Begriffe zur Säuglingssterblichkeit .....	9
<b>II. Textliche Darstellung einiger Ergebnisse</b>	
A. Einführung – Stand und Entwicklung der Säuglingssterblichkeit im Bundesgebiet nach dem zweiten Weltkrieg .....	10
B. Ergebnisse der Sonderauszählung .....	10
1. Herkunft der gestorbenen Kinder nach Gemeindegrößenklassen .....	10
2. Häufigkeit der Krankenanstaltssterbefälle .....	11
3. Sterblichkeit am ersten Lebenstag .....	11
4. Die wichtigsten Todesursachen .....	11
5. Die Bedeutung der Frühgeburt für die Frühsterblichkeit .....	12
6. Sterbefälle an angeborener Lebensschwäche .....	14
7. Entbindungsfolgen .....	14
8. Mißbildungen .....	14
9. Andere besondere Krankheiten der ersten Lebenszeit .....	15
10. Krämpfe .....	15
11. Mongolismus .....	15
12. „Ersticken“ als Todesursache .....	15
13. Durchfallerkrankungen und Krankheiten der Atmungsorgane .....	15
14. Zur höheren Sterblichkeit der Knaben gegenüber den Mädchen sowie zur höheren Sterblichkeit der unehelichen gegenüber den ehelichen Kindern .....	16
15. Säuglingssterblichkeit nach Kalendermonaten .....	17
<b>III. Zusammenfassende und vergleichende Übersichten</b>	
1. Die Säuglingssterblichkeit in den Ländern des Bundesgebietes und in Berlin (West) 1946 bis 1955 .....	20
2. Die Säuglingssterblichkeit in den Ländern des Bundesgebietes und in Berlin (West) 1950 und 1954 .....	20
3. Die im ersten Lebensjahr Gestorbenen nach Gemeindegrößenklassen, Geschlecht, Legitimität und Alter im Bundesgebiet 1951 .....	21
4. Die im ersten Lebensjahr Gestorbenen mit Angabe, von wem die Todesursache bescheinigt wurde, in den Ländern des Bundesgebietes und in Berlin (West) 1951 .....	21
5. Die in Anstalten Geborenen in den Ländern des Bundesgebietes und in Berlin (West) 1954 .....	22
6. Die im ersten Lebensjahr Gestorbenen nach Gemeindegrößenklassen, Krankenanstaltssterbefällen, Geschlecht, Legitimität und Alter im Bundesgebiet 1951 .....	22
7. Die im ersten Lebensjahr Gestorbenen nach Geschlecht, Legitimität und Alter im Bundesgebiet 1951 .....	23
8. Die am ersten Lebenstag Gestorbenen nach der Religionszugehörigkeit in einigen Ländern des Bundesgebietes 1951 .....	23
9. Die im ersten Lebensjahr Gestorbenen mit Angabe, von wem die Todesursache bescheinigt wurde, nach wichtigsten Todesursachen im Bundesgebiet 1951 .....	24
10. Die im ersten Lebensjahr Gestorbenen nach wichtigsten Todesursachen, Geschlecht, Legitimität und Alter im Bundesgebiet 1951 .....	24
11. Die im ersten Lebensjahr Gestorbenen nach wichtigsten Todesursachen, Geschlecht, Legitimität und Alter im Bundesgebiet 1951 (auf 10 000 Lebendgeborene) .....	25
12. Die im ersten Lebensjahr Gestorbenen nach wichtigen Todesursachen mit zusätzlicher Angabe von Unreife, Frühgeburt oder ähnlichen Bezeichnungen im Bundesgebiet 1951 .....	25
13. Krankenanstalts- und Haussterbefälle des ersten Lebensjahres mit besonderer Berücksichtigung der Sterbefälle an Frühgeburt und angeborener Lebensschwäche im Bundesgebiet 1951 .....	25
14. Krankenanstalts- und Haussterbefälle des ersten Lebensjahres nach Gemeindegrößenklassen, Geschlecht und Legitimität mit besonderer Berücksichtigung der Sterbefälle an Frühgeburt und angeborener Lebensschwäche in den Ländern des Bundesgebietes und in Berlin (West) 1951 .....	26
15. Krankenanstalts- und Haussterbefälle des ersten Lebensjahres an angeborener Lebensschwäche nach dem Alter im Bundesgebiet 1951 .....	27
16. Die im ersten Lebensjahr an Entbindungsfolgen Gestorbenen nach dem Alter im Bundesgebiet 1951 .....	27
17. Die im ersten Lebensjahr an den verschiedenen Entbindungsfolgen Gestorbenen mit Angabe von Unreife im Bundesgebiet 1951 .....	27
18. Krankenanstalts- und Haussterbefälle des ersten Lebensjahres an Entbindungsfolgen nach dem Alter im Bundesgebiet 1951 .....	27
19. Die im ersten Lebensjahr insgesamt und an Mißbildungen Gestorbenen nach Geschlecht und Alter im Bundesgebiet 1951 .....	28
20. Die im ersten Lebensjahr an den verschiedenen Mißbildungen Gestorbenen nach Krankenanstaltssterbefällen im Bundesgebiet 1951 .....	28
21. Die im ersten Lebensjahr an „anderen besonderen Krankheiten der ersten Lebenszeit“ (Pos.-Nr. 161) Gestorbenen im Bundesgebiet 1951 .....	28
22. Die im ersten Lebensjahr an extrauteriner Asphyxie und Atelektase Gestorbenen im Bundesgebiet 1951 .....	28
23. Die im ersten Lebensjahr an Nabelsepsis Gestorbenen im Bundesgebiet 1951 .....	28
24. Die im ersten Lebensjahr an „Krämpfen“ Gestorbenen im Bundesgebiet 1951 .....	29
25. Die im ersten Lebensjahr Gestorbenen mit Angabe von Mongolismus als Grundleiden oder Begleitkrankheit im Bundesgebiet 1951 .....	29
26. Die im ersten Lebensjahr Gestorbenen, bei denen „Ersticken“ als Todesursache angegeben worden war, im Bundesgebiet 1951 .....	29



	Seite
27. Die im ersten Lebensjahr an Krankheiten der Atmungsorgane Gestorbenen nach Geschlecht und Alter im Bundesgebiet 1951 .....	30
28. Die im ersten Lebensjahr an Durchfallerkrankungen und Krankheiten der Atmungsorgane Gestorbenen nach Geschlecht, Legitimität, Alter und Krankenanstaltssterbefällen im Bundesgebiet 1951 .....	30
29. Die im ersten Lebensjahr Gestorbenen nach Gemeindegrößenklassen und Krankenanstaltssterbefällen und Alter mit besonderer Berücksichtigung der Durchfallerkrankungen und Krankheiten der Atmungsorgane im Bundesgebiet 1951 .....	31
30. Die im ersten Lebensjahr Gestorbenen nach Gemeindegrößenklassen, Geschlecht und Legitimität mit besonderer Berücksichtigung der Durchfallerkrankungen und Krankheiten der Atmungsorgane im Bundesgebiet 1951 .....	32
31. Die Krankenanstaltssterbefälle des ersten Lebensjahres an Durchfallerkrankungen, Krankheiten der Atmungsorgane und übrigen Todesursachen aus Gemeinden mit 2000 und mehr Einwohnern im Bundesgebiet 1951 .....	32
 IV. Schaubilder	
1. Die Säuglingssterblichkeit im 1. Lebensmonat und im 1. Lebensjahr nach dem Geschlecht der Gestorbenen im Reichsgebiet 1881 bis 1939 und im Bundesgebiet 1955 .....	34
2. Die Säuglingssterblichkeit in verschiedenen Zeitabschnitten des 1. Lebensjahres in Baden 1904 bis 1951 .....	34
3. Die Säuglingssterblichkeit und Totgeborenenhäufigkeit in einigen europäischen Staaten 1938 und 1955 .....	34
4. Die Säuglingssterblichkeit in Deutschland und in Schweden 1900 bis 1953 .....	34
5. Die Säuglingssterblichkeit und Totgeborenenhäufigkeit in Deutschland und in den Niederlanden 1926 bis 1954 .....	35
6. Die Säuglingssterblichkeit und Totgeborenenhäufigkeit in den Ländern des Bundesgebietes und in Berlin (West) 1946 bis 1955 .....	35
7. Die Säuglingssterblichkeit in Hamburg, Bremen und Nordrhein-Westfalen 1950 bis 1955 .....	36
8. Die Säuglingssterblichkeit nach Lebensmonaten im Bundesgebiet 1951 .....	36
9. Die Säuglingssterblichkeit im 2. bis 6. Lebensmonat nach Geschlecht und Legitimität der Gestorbenen im Bundesgebiet 1949 bis 1955 .....	36
10. Die Säuglingssterblichkeit in Stadt und Land im Reichsgebiet 1937 und 1938 sowie im Bundesgebiet 1953 und 1955 .....	37
11. Die Säuglingssterblichkeit in Stadt und Land in den Ländern des Bundesgebietes 1955 .....	37
12. Die Krankenanstaltsgeburten und Krankenanstaltssterbefälle der im ersten Lebensjahr Gestorbenen in den Ländern des Bundesgebietes und in Berlin (West) .....	37
13. Die im ersten Lebensjahr in Krankenanstalten Gestorbenen nach Gemeindegrößenklassen und Altersmonaten im Bundesgebiet 1951 .....	37
14. Die im ersten Lebensjahr in Krankenanstalten Gestorbenen nach Geschlecht, Gemeindegrößenklassen und Altersmonaten im Bundesgebiet 1951 .....	38
15. Die Sterblichkeit in Abhängigkeit vom Alter in Stunden am 1. Lebenstag im Bundesgebiet 1951 .....	38
16. Die Säuglingssterbefälle nach wichtigsten Todesursachen und Sterbealter im Bundesgebiet 1951 .....	39
17. Die Säuglingssterbefälle nach wichtigsten Todesursachen mit Anteil der Frühgeburten im Bundesgebiet 1951 .....	39
18. Der Anteil der gestorbenen Frühgeborenen und der an angeborener Lebensschwäche Gestorbenen an den Sterbefällen des ersten Lebenstages in den Ländern des Bundesgebietes 1951 .....	39
19. Die in Krankenanstalten und zu Hause gestorbenen Frühgeborenen nach Schwangerschaftsdauer und Sterbealter im Bundesgebiet 1951 .....	39
20. Die Sterblichkeit im ersten Lebenshalbjahr an Durchfallerkrankungen und an Krankheiten der Atmungsorgane im Bundesgebiet 1951 .....	39
21. Die im ersten Lebensjahr in Krankenanstalten Gestorbenen nach Altersmonaten im Bundesgebiet 1951 .....	40
22. Übersterblichkeit der Knaben und der unehelichen Kinder im Bundesgebiet und in England 1950/52 .....	40
23. Übersterblichkeit der Knaben und der unehelichen Kinder im Bundesgebiet 1951 .....	40
24. Übersterblichkeit der unehelichen Kinder an Durchfallerkrankungen und an Krankheiten der Atmungsorgane im Bundesgebiet 1951 .....	40
25. Die im ersten Lebensjahr Gestorbenen nach Kalendermonaten und wichtigsten Todesursachen im Bundesgebiet 1951 .....	40
 V. Tabellenteil	
1. Die im ersten Lebensjahr Gestorbenen nach Gemeindegrößenklassen, Krankenanstalts- und übrigen Sterbefällen, Legitimität und ausführlicher Altersgliederung 1951 Bundesgebiet .....	42
2. Die im ersten Lebensjahr Gestorbenen nach Gemeindegrößenklassen, Krankenanstalts- und Haussterbefällen, Legitimität, Religionszugehörigkeit und Altersgruppen 1951	
a) Bundesgebiet (ohne Schleswig-Holstein) .....	46
b) Niedersachsen .....	48
c) Nordrhein-Westfalen .....	50
d) Hessen .....	54
e) Rheinland-Pfalz .....	56
f) Baden-Württemberg .....	60
g) Bayern .....	62
h) Hamburg .....	66
i) Bremen .....	66
k) Berlin (West) .....	67
3. Die im ersten Lebensjahr Gestorbenen nach Gemeindegrößenklassen, Krankenanstalts- und übrigen Sterbefällen, Legitimität, Vertriebeneneigenschaft und Altersgruppen 1951 Bundesgebiet .....	68
4. Die im ersten Lebensjahr Gestorbenen nach Gemeindegrößenklassen, Legitimität, Altersgruppen und Todesursachen mit besonderer Berücksichtigung der Krankenanstaltssterbefälle 1951 Bundesgebiet .....	72
5. Die im ersten Lebensjahr Gestorbenen nach Altersgruppen, Legitimität und wichtigen Todesursachen 1951	
a) Bundesgebiet .....	84
b) Schleswig-Holstein .....	86
c) Niedersachsen .....	90
d) Nordrhein-Westfalen .....	92



	Seite
e) Hessen .....	96
f) Rheinland-Pfalz .....	98
g) Baden-Württemberg .....	102
h) Bayern .....	104
i) Hamburg .....	108
k) Bremen .....	110
l) Berlin (West) .....	114
1950 a) Baden-Württemberg .....	116
b) Bayern .....	120
c) Hamburg .....	122
d) Bremen .....	126
1949 a) Baden-Württemberg .....	128
b) Bayern .....	132
c) Hamburg .....	134
d) Bremen .....	138
6. Die im ersten Lebensjahr Gestorbenen nach Sterbemonaten und wichtigen Todesursachen	
1951 Bundesgebiet .....	140
7. Die im ersten Lebensjahr Gestorbenen, bei denen „Krämpfe“ und „Rachitis“ als Grunderkrankungen oder Begleit- bzw. Folgekrankheit angegeben war	
1951 Bundesgebiet .....	142
8. Die im ersten Lebensjahr Gestorbenen, bei denen Ernährungsstörungen in Verbindung mit anderen Krankheiten als Grunderkrankungen oder Begleit- bzw. Folgekrankheit angegeben war	
1951 Bundesgebiet .....	144
9. Die Totgeborenen nach Gemeindegrößenklassen, Geschlecht, Legitimität, Religionszugehörigkeit und Vertriebeneneigenschaft der Eltern	
1951 a) Bundesgebiet .....	146
b) Schleswig-Holstein .....	146
c) Niedersachsen .....	146
d) Nordrhein-Westfalen .....	149
e) Hessen .....	149
f) Rheinland-Pfalz .....	149
g) Baden-Württemberg .....	150
h) Bayern .....	150
i) Hamburg .....	152
k) Bremen .....	152
l) Berlin (West) .....	153
VI. Anhang	
Verzeichnis des gesamten Tabellenmaterials 1946 bis 1951 .....	154

Nachdruck – auch auszugsweise – nur mit Quellenangabe gestattet

Erschienen im Juni 1957

Preis DM 7.50



## **Vorwort**

Wenn auch der erhebliche Rückgang der allgemeinen Sterblichkeit seit Ende des vorigen Jahrhunderts in erster Linie durch die besonders starke Abnahme der Säuglingssterblichkeit bedingt ist, so macht auch heute noch der Anteil der im ersten Lebensjahr Gestorbenen an sämtlichen Sterbefällen rund 7 vH aus. Von diesen sterben wiederum ein Drittel bereits am ersten Lebenstag. Die Säuglingssterblichkeit stellt damit immer noch ein wichtiges sozialhygienisches Problem dar, zu dessen Untersuchung die Bevölkerungsstatistik einen wichtigen Beitrag leisten kann. Zur Erforschung der Ursachen der Säuglingssterblichkeit reichen jedoch die im Rahmen der laufenden amtlichen Todesursachenstatistik ausgezählten Angaben nicht aus. Das Statistische Bundesamt trat deshalb an die Statistischen Landesämter mit der Bitte heran, die von den Standesämtern für die Statistik ausgestellten Sterbefallzählkarten der 0- bis unter 1jährigen sowie die Zählkarten der Totgeborenen der Jahre 1946 bis 1954 für eine Sonderauszählung zur Verfügung zu stellen. Im vorliegenden Band sind die wichtigsten Ergebnisse bis zum Jahre 1951 zusammengestellt worden. Es ist vorgesehen, die Ergebnisse der Jahre 1952 bis 1954 in einem weiteren Band zu veröffentlichen. Um den vorliegenden Band nicht zu umfangreich zu gestalten, kann von den Tabellen hier nur ein Teil veröffentlicht werden. Im Anhang wird jedoch ein Verzeichnis des gesamten vorhandenen Tabellenmaterials gegeben. Die nicht veröffentlichten, im Manuskript vorliegenden Tabellen stehen Interessenten zur Einsichtnahme zur Verfügung.

Der Band ist in der vom Direktor beim Statistischen Bundesamt Dr. Kurt H o r s t m a n n geleiteten Abteilung „Bevölkerungs- und Kulturstatistik“ durch die Referentin Dr. Henriette Peters zusammengestellt worden. Oberregierungsrat Prof. Dr. Dr. Siegfried Koller und Reg.-Medizinalrat Dr. Berthold Mikat waren an der Sonderauszählung ebenfalls beteiligt.

Wiesbaden, im Mai 1957

**Dr. Gerhard Fürst**

Präsident des Statistischen Bundesamtes







# I. Vorbemerkungen

Die Auszählung der Sterbefälle und Totgeborenen für die laufende amtliche Statistik erfolgt mit Hilfe statistischer Zählkarten, die vom Standesbeamten für jeden beurkundeten Personenstandsfall ausgefüllt werden müssen und den Statistischen Landesämtern zuzustellen sind. Dort werden die Daten auf Lochkarten übernommen und maschinell weiterbearbeitet. Für das Standard-Tabellenprogramm der amtlichen Statistik ist es aus Gründen der Kosten nicht möglich, alle auf den Zählkarten enthaltenen Angaben zu berücksichtigen und die auf die Lochkarten übernommenen Merkmale in jeder Kombinationsmöglichkeit auszuwählen. Für die vorliegende Sonderuntersuchung für die Jahre 1946 bis 1951 mit ihrem erweiterten Auswertungsprogramm wurde daher auf Originalzählkarten zurückgegriffen. Sie wurden von den Statistischen Landesämtern zur Verfügung gestellt und an zentraler Stelle erneut bearbeitet.

Der Grund für die Beschränkung der ausführlichen Sonderauszählung bis zum Jahre 1951 lag darin, daß bis zum Jahre 1951 einschließlich der Signierung der Todesursachen das Internationale Verzeichnis von 1938 zugrunde gelegt wurde. Seit 1952 gilt das Deutsche Verzeichnis von 1950. Inzwischen ist von verschiedenen Ländern des Bundesgebietes ein neuer Leichenschauschein eingeführt worden. Erfahrungen, die bei der Sonderauszählung gewonnen wurden, konnten der Verbesserung der Formulierung der Fragen nach der Todesursache nutzbar gemacht werden.

## 1. Die erfaßten Merkmale

Die Sterbefallzählkarten enthalten neben den Fragen, die alle Gestorbenen betreffen, für innerhalb des ersten Lebensjahres gestorbene Kinder zusätzlich einige für sie charakteristische Merkmale. Folgende Merkmale wurden bei der Sonderauszählung berücksichtigt:

- a) Geschlecht
- b) Legitimität
- c) Alter
- d) Geburtskalendermonat
- e) Sterbekalendermonat
- f) Größenklasse der Wohngemeinde
- g) Wohnsitz am 1. 9. 1939
- h) Religionszugehörigkeit
- i) Todesursache
- k) Herkunft der Diagnose.

Geschlecht und Legitimität sind aus den Angaben auf den Zählkarten direkt zu übernehmen.

Aus Geburts- und Sterbedatum läßt sich das Alter ermitteln, wobei bei Kindern, die innerhalb der ersten 24 Stunden gestorben sind, das genaue Alter nach Einzelstunden erfaßt werden kann. Geburts- und Sterbedatum sind weiterhin Unterlagen für die Einordnung nach Geburts- und Sterbekalendermonat.

Die auf den Zählkarten angegebene Wohngemeinde wurde in folgende Größenklassen eingeordnet:

- |                           |                                     |
|---------------------------|-------------------------------------|
| Gemeinden mit weniger als | 2 000 Einwohnern                    |
| Gemeinden mit             | 2 000 bis unter 10 000 Einwohnern   |
| Gemeinden mit             | 10 000 bis unter 100 000 Einwohnern |
| Gemeinden mit             | 100 000 und mehr Einwohnern.        |

Der Wohnsitz am 1. 9. 1939 – für eheliche Kinder des Vaters, für uneheliche der Mutter – gibt die Heimatzugehörigkeit an. Es wurden unterschieden:

**Einheimische:** Kinder deutscher Staatsangehörigkeit, deren Vater (bzw. Mutter bei unehelichen) am 1. 9. 1939 den Wohnsitz im Bundesgebiet hatte.

**Vertriebene:** Kinder deutscher Staatsangehörigkeit, deren Vater bzw. Mutter am 1. 9. 1939 den Wohnsitz in den z. Z. unter fremder Verwaltung stehenden Ostgebieten des Deutschen Reichs (Stand 31. 12. 1937), im Saarland oder im Ausland hatte.

**Zugewanderte:** Kinder deutscher Staatsangehörigkeit, deren Vater bzw. Mutter am 1. 9. 1939 den Wohnsitz in Berlin oder in der sowjetischen Besatzungszone hatte.

**Ausländer und Staatenlose.**

Auf den Sterbefallzählkarten wird nach der Religionszugehörigkeit des Verstorbenen – also des Kindes – gefragt.

Bei der Frage nach der Todesursache wird unterschieden nach a) dem Grundleiden, b) der Begleitkrankheit, c) den nachfolgenden Krankheiten und d) nach demjenigen der genannten Leiden, das den Tod unmittelbar herbeigeführt hat. Für die statistische Auswertung wird das Grundleiden erfaßt. Beim Nachweis der Todesursache erwies es sich als zweckmäßig, einige Positionsnummern des Internationalen Verzeichnisses von 1938, das bis 1951 der Signierung der Todesursachen zugrunde gelegt wurde, durch Bildung neuer Untergruppen zu erweitern. Die Untergruppen dienten z. T. dazu, sachlich stärker gegliederte Todesursachenangaben für die Auswertung nutzbar zu machen. Zum anderen lag der Sinn aber auch darin, Einzelheiten der gebrauchten Bezeichnungen kennenzulernen, um sie für Verbesserungsvorschläge verwerten zu können. Dies gilt vor allen Dingen für die Untergruppen der Positions-Nummern 158 (angeborene Lebensschwäche), 159 (Frühgeburten) und 182 (mechanisches Erstickten). Bei den Frühgeburten wurde besonderer Wert auf die Erfassung der Angabe, daß es sich um ein Mehrlingskind handelt, gelegt. Die Untergruppen der Positions-Nummern 157 bis 161 für die Todesursachen des frühesten Lebensalters sowie der Positions-Nummer 182 sind folgende:

### Pos.-Nr. 157: Mißbildungen

- a Angeborener Wasserkopf
- b Spina bifida und Meningocele
- c Angeborene Mißbildungen des Hersens
- d Näher bezeichnete Mißgeburten
- e Angeborene Pylorusstenose
- f Gaumenspalte, Hasenscharte
- g Afterverschluß
- h Andere näher bezeichnete Mißbildungen
- i Andere nicht näher bezeichnete Mißbildungen
- j Angeborener Kropf
- k Multiple Mißbildungen
- l „Mißgeburten“ o. n. A.

### Pos.-Nr. 158: Angeborene Lebensschwäche ausgetragener Kinder

- a bei Mehrlingsgeburten
- b mit Angabe von Unterernährung
- c mit Angabe von Kreislaufversagen
- d „Lebensschwäche“ ohne nähere Angabe
- e „Lebensunfähigkeit“ ohne nähere Angabe

### Pos.-Nr. 159: Frühgeburten

ohne Angabe von Mehrlingsgeburten	mit Angabe von Mehrlingsgeburten
a	m im IX. Schwangerschaftsmonat
b	n im VIII. Schwangerschaftsmonat
c	o im VII. Schwangerschaftsmonat
d	p im VI. Schwangerschaftsmonat
e	q im V. Schwangerschaftsmonat
f	r Gewicht 2000 bis unter 2500 g
g	s Gewicht 1500 bis unter 2000 g
h	t Gewicht 1000 bis unter 1500 g
i	u Gewicht unter 1000 g
k	w „Unreife“
l	x „Frühgeburten“ ohne nähere Angabe

### Pos.-Nr. 160: Entbindungsfolgen

ohne Angabe von Frühgeburten, Unreife u. a.	mit Angabe von Frühgeburten, Unreife u. a.
a	m Intracranelle und spinale Geburtsschäden
b	n Aspiration von Fruchtwasser oder and. bei der Geburt
c	o Nabelschnurkomplikationen
d	p Placenta- und Uteruskomplikationen
e	q Regelwidrige Kindslage
f	r Kunsthilfe als alleinige Todesursache
g	s Schädigung durch zu lange Geburtsdauer
h	t Blutungen (außer Gehirnblutungen)
i	– Übertragung
k	v Entbindung ohne Beistand, Sturzgeburten
l	w Entbindungsfolgen ohne nähere Angaben

### Pos.-Nr. 161: Andere besondere Krankheiten der ersten Lebenszeit

ohne Angabe von Frühgeburten, Unreife u. a.	mit Angabe von Frühgeburten, Unreife u. a.
a	k Extracranelle Asphyxie und Atelektase
b	l Nabelsepsis
c	m Andere Infektionen
d	n Hämorrhagische Krankheiten, Melaena
e	o Hämolytische Krankheiten, Erythroblastose
f	p Schädigung durch mütterl. Schwangerschaftstoxikose
g	q Schädigung durch mütterl. Diabetes
h	r Schädigung durch andere mütterl. Toxikosen
i	s Dystrophie und Ernährungsstörungen



Pos.-Nr. 182: Mechanisches Ersticken (außer 160)

- a Ersticken beim Brechakt
- b Ersticken durch Verschlucken von Fremdkörpern
- c Ersticken im Schlaf durch Kissen (außer 165)
- d Ersticken im Schlaf ohne nähere Angaben
- e Ersticken ohne nähere Angaben.

Diese ausführliche Gliederung ist nur für 1951 vorgenommen worden.

Aus den Angaben zu der Frage, ob der Tod in einer Anstalt erfolgte, dem Namen der Anstalt sowie der Todesursache wurde das Merkmal „Diagnosenherkunft“ gebildet. Dabei sind drei Gruppen unterschieden worden:

**Krankenanstaltssterbefälle:** Kinder, die in einer Krankenanstalt gestorben waren, wenn nicht ausdrücklich angegeben war, daß sie tot eingeliefert wurden.

**Haussterbefälle:** Kinder, die nicht in einer Krankenanstalt gestorben waren und bei denen aus den Angaben und aus den Todesursachen nicht deutlich hervorging, daß ein Arzt erst nach dem Tode oder überhaupt nicht zugezogen wurde.

**„Leichenschaufälle“:** Kinder, bei denen aus den Angaben oder aus der Todesursache deutlich hervorging, daß ein Arzt (auch Anstaltsarzt, Polizeiarzt usw.) erst nach dem Tode oder überhaupt nicht zugezogen wurde. Die Leichenschau konnte sein allgemein-ärztlich, amtsärztlich, nicht-ärztlich.

Die Formulierung der Fragen auf den Zählkarten war z. B.: Ist die Todesursache vom behandelnden Arzt angegeben?

Ja – Nein

Ist die Todesursache dem ärztlichen Leichenschein entnommen?

Ja – Nein

Falls der Tod in einer Anstalt oder auf einem deutschen Seeschiff erfolgte: Name der Anstalt oder des Schiffes.

Offensichtlich wurde in zahlreichen Fällen der Sinn der Fragen nicht verstanden. Z. B. wurde häufig bei Krankenanstaltssterbefällen angegeben „nicht durch den behandelnden Arzt“. In Bayern wird der Tod von amtlichen Leichenschauern bescheinigt. Hinsichtlich der Einträge über Krankheit und Todesursache hat dieser, soweit tunlich, von dem behandelnden Arzt Aufschluß und unterschriftliche Bestätigung einzuholen.

Bei der Bearbeitung der Zählkarten des Jahres 1951 hat sich gezeigt, daß die Fragen nach der Herkunft der Diagnose vom behandelnden Arzt oder vom Leichenschauschein so unzuverlässig beantwortet waren, daß auf die Auswertung für die Jahre 1946 bis 1950 verzichtet wurde. Als zuverlässig konnte nur die Frage nach dem Tod in oder nicht in einer Anstalt angesehen werden.

Für die Totgeborenen<sup>1)</sup> wurden zusätzlich zu den Merkmalen Geschlecht, Legitimität, Gemeindegrößenklasse, Heimatzugehörigkeit, Religionszugehörigkeit, Krankenanstalts- und Haustotgeburt noch folgende Daten der Geburtenzählkarten berücksichtigt:

Geburts- und Eheschließungsdatum der Mutter

Geburtenfolge

Beruf des Vaters (bei unehelichen der Mutter)

Der Bestimmung der Geburtenfolge können nur die in der jetzigen Ehe lebend- und totgeborenen Kinder (einschließlich der legitimierten) zugrunde gelegt werden, da auf der Geburtenzählkarte nur nach diesen gefragt wird.

Bei der Religionszugehörigkeit handelt es sich hier um die der Eltern, und zwar sowohl des Vaters als auch der Mutter.

Für die Totgeborenen konnte die Todesursache nicht ermittelt werden, da diese Angaben auf der Geburtenzählkarte nicht vorhanden ist.

## 2. Das Tabellenprogramm

Eine Zusammenstellung des gesamten Tabellenprogramms der Sonderauszählung, findet sich im Anhang auf S. 154. Nachstehende schematische Darstellung vermittelt eine Übersicht über die in den einzelnen Tabellen berücksichtigten Merkmale.

Obwohl für die Berechnung von Sterbeziffern die dazugehörigen Bezugswerte nicht vorhanden sind, wurden bei der Aufstellung des Tabellenprogramms die einzelnen Merkmale wenn möglich eingehender gegliedert als bei der Standard-Auszählung und besonderer Wert auf die Kombination der einzelnen Merkmale gelegt. Für die laufende amtliche Statistik wird das Alter der 0- bis unter 1-jährigen in der Gruppierung nach Tagen im ersten Lebensmonat und nach Monaten im ersten Lebensjahr nur in Verbindung mit Geschlecht und Legitimität, in der Gruppierung „in den ersten 28 Lebenstagen“ und „im ersten Lebensjahr“ in Verbindung mit Geschlecht, Gemeindegrößenklasse und Vertriebeneneigenschaft erfaßt; bei Berücksichtigung der Todesursachen werden nur die beiden Gruppen „0 bis unter 7 Tage“ und „7 Tage bis unter 1 Jahr“ unterschieden. Dagegen ist für die Sonderauszählung das Alter nach Einzelstunden am ersten Lebenstag, nach Tagen im ersten Le-

<sup>1)</sup> Die Totgeborenen werden zwar im Sterberegister eingetragen, für die Statistik aber wie Geburten behandelt. Daher werden für sie Geburten- und keine Sterbefallzählkarten ausgefertigt.

Schematische Darstellung über die in den Tabellen berücksichtigten Merkmale

Merkmal	Sterbefälle									Totgeborene		
	Tabelle											
	1	2	3	4	5	6	7	8	9	10	11	12
Geschlecht .....	+	+	+	+	+	+	+	+	+	+	+	+
Legitimität .....	+	+	+	+	+	+	+	+	+	+	+	+
Alter: a) ausführlich .....	+	+	+	+	+	+	+	+	+			
b) in Gruppen zusammengefaßt .....	+	+	+	+	+	+	+	+	+			
Geburtskalendermonat .....	+	+	+	+	+	+	+	+	+			
Sterbekalendermonat .....	+	+	+	+	+	+	+	+	+			
Gemeindegrößenklasse .....	+	+	+	+	+	+	+	+	+	+	+	+
Heimatzugehörigkeit (Wohnsitz am 1. 9. 1939) ..	+	+	+	+	+	+	+	+	+	+	+	+
Religionszugehörigkeit .....	+	+	+	+	+	+	+	+	+	+	+	+
Todesursachen: a) ausführlich .....	+	+	+	+	+	+	+	+	+			
b) ausgewählt .....	+	+	+	+	+	+	+	+	+			
c) Frühgeburt .....	+	+	+	+	+	+	+	+	+			
d) Ernährungstörungen .....	+	+	+	+	+	+	+	+	+			
e) Krämpfe u. Rachitis .....	+	+	+	+	+	+	+	+	+			
f) Mongolismus .....	+	+	+	+	+	+	+	+	+			
Diagnosenherkunft .....	+	+	+	+	+	+	+	+	+			
Geburtsjahr der Mutter .....										+	+	+
Eheschließungsjahr der Mutter .....										+	+	+
Geburtenfolge .....										+	+	+
Beruf der Eltern .....										+	+	+
Krankenanstalts- und Haustotgeburten .....										+	+	+

<sup>1)</sup> Sommer/ Winter



bensmonat und nach Monaten im ersten Lebensjahr in Kombination mit Geschlecht, Legitimität, Gemeindegrößenklasse, Vertriebeneneigenschaft, „Diagnosenherkunft“ (Krankenanstalts- und Haussterbefälle) und wichtigen Todesursachen tabellarisch ausgewiesen worden.

In weiteren Tabellen wurden die Todesursachen so ausführlich wie möglich erfaßt, und zwar ebenfalls in Kombination mit den genannten Merkmalen. Das Alter mußte hierbei allerdings zur Raumersparnis zu Gruppen von Stunden am ersten Lebenstag sowie zu Tagen im ersten Lebensmonat zusammengefaßt werden.

Die Religionszugehörigkeit wurde in Kombination mit Geschlecht, Legitimität, Vertriebeneneigenschaft, Gemeindegrößenklassen, Krankenanstalts- und Haussterbefällen und Altersgruppen besonders berücksichtigt.

Die gleichzeitige Erfassung von Geburts- und Sterbekalendermonat in umfangreichen Tabellen hat wertvolle Unterlagen für spezielle Untersuchungen ergeben.

Darüber hinaus wurden noch einige Sondertabellen aufgestellt, in denen diejenigen zu früh geborenen Kinder ermittelt worden sind, bei denen als zu erfassende Todesursache eine andere als „Frühgeburt“ (Pos.-Nr. 159) angegeben worden war. Alle Durchfallerkrankungen und Ernährungsstörungen, alle Fälle von Rachitis und Krämpfen sowie solche von Mongolismus wurden gesondert ausgezählt. Im einzelnen sind alle unter der Pos.-Nr. 119 (Durchfall und Darmkatarrh bei unter 2 Jahren alten Kindern) signierten Fälle nach der Grundkrankheit in Verbindung mit etwa angegebenen Begleit- oder Folgekrankheiten erfaßt worden. Dabei wurde unterschieden, ob es sich um Angaben handelte, aus denen das Vorhandensein eines Darmkatarrhs eindeutig hervorging, oder lediglich um Ausdrücke wie Ernährungsstörung, Atrophie, Intoxikation ohne nähere Angaben. Außerdem wurden alle die Fälle erfaßt, bei denen die erwähnten Ausdrücke gleichfalls vorkamen, der Sterbefall aber nicht unter der Pos.-Nr. 119 geführt wurde. Desgleichen sind alle die Fälle besonders ausgezählt worden, bei denen Rachitis und Krämpfe bzw. Mongolismus als Haupt- oder Nebenkrankheit aufgeführt waren. Durch die starke Gliederung sollte versucht werden, gleiche Gefährdungsgruppen (Cohorten) zu gewinnen, die dann zu verfolgen sind.

Bei den Totgeborenen konnte die Todesursache nicht ermittelt werden, da auf den Geburtszählkarten diese Angabe nicht vorhanden ist. Von den in den Zählkarten vorhandenen Merkmalen wurden in verschiedenen Kombinationen tabellarisch ausgewiesen: Geschlecht, Legitimität, Gemeindegrößenklassen, Krankenanstalts- und Haustotgeburten, Religionszugehörigkeit, Beruf und Vertriebeneneigenschaft der Eltern (bzw. der Mutter bei unehelichen); Alter und Eheschließungsjahr der Mutter; Geburtenfolge.

Es ist unmöglich, die aufgestellten Tabellen in ihrer ausführlichen Form zu veröffentlichen. Aus Raum- und Kostenersparnisgründen mußten Konzentrationen vorgenommen werden. Für spezielle Untersuchungen stehen die Original-Tabellen im Statistischen Bundesamt zur Verfügung.

### 3. Berechnung von Säuglingssterbeziffern

Rohe Säuglingssterbeziffern werden in der Weise berechnet, daß die gestorbenen Kinder im Alter von 0 bis unter 1 Jahr auf die Lebendgeborenen des Berichtszeitraumes – Kalenderjahr, Kalendervierteljahr oder Kalendermonat – bezogen werden. Bei dieser rohen Berechnungsart bleiben die zeitlichen Schwankungen der Geburtenhäufigkeit unberücksichtigt. Diese wirken sich besonders bei kurzen Berichtszeiträumen störend aus, da die gestorbenen Säuglinge nur zum Teil in demselben Berichtszeitraum geboren wurden. Ist beispielsweise in einem Berichtszeitraum, für den die Säuglingssterblichkeit berechnet werden soll, die Zahl der Lebendgeborenen geringer als in dem vorhergehenden, wird die Säuglingssterbeziffer zu hoch, weil die Bezugzahl im Nenner zu klein ist. Andererseits wird bei steigender Geburtenzahl die Säuglingssterbeziffer auf Grund einer zu hohen Lebendgeborenenzahl zu klein berechnet. Dabei kommen zu dem langfristigen Trend bei vierteljährlichen und monatlichen Berechnungen die

regelmäßigen jahreszeitlichen Schwankungen der Geburtenzahlen hinzu. Zu genauerer Berechnung der Säuglingssterbeziffern ist es deshalb notwendig, die Wirkung der zeitlichen Geburtenschwankungen auszuschalten. Die Berechnungsmethode, nach der im Statistischen Bundesamt verfahren wird, ist in Band 62 der „Statistik der Bundesrepublik Deutschland“ angegeben. So weit im vorliegenden Band bei der Auswertung der Ergebnisse Sterbeziffern berechnet wurden, konnte jedoch nur die rohe Berechnungsart zur Anwendung kommen, da für eine genauere Berechnung die Zählkarten der Lebendgeborenen nach den gleichen Gesichtspunkten wie die Sterbefallzählkarten und die Zählkarten der Totgeborenen erneut hätten ausgezählt werden müssen, was aber wegen der damit verbundenen hohen Kosten nicht möglich war.

### 4. Begriffe zur Säuglingssterblichkeit

Unter Säuglingen sind im deutschen Sprachgebrauch alle Kinder im Alter unter 1 Jahr zu verstehen. Als Ende des vorigen Jahrhunderts in Deutschland noch ein Fünftel aller Lebendgeborenen im Laufe des ersten Lebensjahres starben, verschwanden die Sterbefälle der ersten Lebenstage bzw. des ersten Lebensmonats völlig in den hohen Zahlen für das gesamte erste Lebensjahr. Erst nachdem seit der Jahrhundertwende ein deutlicher Rückgang der Sterblichkeit im ersten Lebensjahr einsetzte, an der aber die der Neugeborenen in den ersten Lebenstagen nur geringfügig beteiligt war, so daß der relative Anteil dieser Sterblichkeit an der Gesamtsterblichkeit des ersten Lebensjahres fortgesetzt zunahm (s. Schaubild 1 und 2, S. 34) wurde die Aufmerksamkeit mehr und mehr auf die Frühsterbefälle gelenkt. Eine zeitliche Abgrenzung von Frühsterblichkeit und Spätsterblichkeit der Säuglinge kann aber nur willkürlich sein, da die Übergänge fließend sind. Daraus erklärt sich auch die international so verschieden gehandhabte zeitliche Begrenzung der die Früh- und Spätsterblichkeit kennzeichnenden Begriffe. Unter dem vielfach verwendeten Begriff „perinatale Säuglingssterblichkeit“ soll das Sterben vor der Geburt im Mutterleib, unter der Geburt und in den ersten Tagen nach der Geburt, wofür gemeinsame Ursachen anzunehmen sind, verstanden werden. Im angelsächsischen Schrifttum sind folgende Einteilungen gebräuchlich:

- |  |   |
|--|---|
| 1. N a t a l e Sterblichkeit                 | = Sterblichkeit am ersten Lebenstag           |
| 2. P o s t - n a t a l e Sterblichkeit       | = Sterblichkeit vom 2. bis 30. Lebenstag      |
| 3. N e o n a t a l e Sterblichkeit           | = Sterblichkeit im 1. Lebensmonat (= 1. + 2.) |
| 4. P o s t - n e o n a t a l e Sterblichkeit | = Sterblichkeit im 2. bis 12. Lebensmonat     |

Außerdem wird noch zwischen hebdomadal mortality (Sterblichkeit in der ersten Lebenswoche) und post-hebdomadal mortality (Sterblichkeit nach der ersten Lebenswoche bis Ende des ersten Lebensmonats) unterschieden. Auf die Verwendung dieser Begriffe wird hier verzichtet und dafür einer ausführlichen Nachweisung nach Stunden, Tagen, Wochen und Monaten der Vorzug gegeben.

Eine Gegenüberstellung der Lebend- und Totgeborenen sowie der Sterbefälle der ersten Lebenstage, sei es nach internationalen, regionalen oder zeitlichen Gesichtspunkten, stößt dadurch auf Schwierigkeiten, daß die Definitionen der Begriffe Lebend- und Totgeborene unterschiedlich sind<sup>2)</sup>. Abgesehen davon, daß ein Neugeborenes dann als lebendgeboren bezeichnet wird, wenn es nur geatmet hat oder wenn auch andere Zeichen des Lebens (z. B. Muskelzuckungen) zu beobachten waren, werden in einigen Staaten – wie Belgien, Frank-

<sup>2)</sup> In der Bundesrepublik Deutschland gilt folgende Definition: „Kinder, bei denen nach der Geburt die Lungenatmung eingesetzt hat, gelten als Lebendgeborene, alle übrigen Kinder, sofern sie bei der Geburt eine Körperlänge von mindestens 35 cm hatten, als Totgeborene“ (vgl. Dienstanweisung für die Standesbeamten und ihre Aufsichtsbehörden, § 194).



reich, Spanien – auch diejenigen Kinder zu den Totgeborenen gezählt, die bis zum Ablauf der Meldefrist oder innerhalb von 24 Stunden nach der Abnabelung gestorben sind. Teilweise, z. B. in Frankreich, werden dann von der Gesamtzahl der so ermittelten Totgeborenen die „echten“ Totgeborenen abgegrenzt.

In anderen Staaten wiederum wird nicht nach Tot- und Fehlgeburt getrennt<sup>3)</sup>.

<sup>3)</sup> Vgl. Handbook of Vital Statistics Methods; Statistical Office of the United Nations, Department of Economic and Social Affairs Studies in Methods Series F Nr. 7; New York, April 1955

## II. Textliche Darstellung der wichtigsten Ergebnisse

### A. Stand und Entwicklung der Säuglingssterblichkeit im Bundesgebiet nach dem zweiten Weltkrieg

Ein Vergleich mit anderen Staaten zeigt, daß die Säuglingssterblichkeit in Deutschland trotz des deutlichen Rückgangs in den letzten Jahrzehnten immer noch relativ hoch ist (Schaubild 3, S. 34). Besonders aufschlußreich ist eine Gegenüberstellung mit Schweden (Schaubild 4, S. 34) und den Niederlanden (Schaubild 5, S. 35), Staaten, die z. Z. den niedrigsten Stand in der Welt aufweisen. Die in Deutschland um 1900 beobachtete Säuglingssterblichkeit wurde in Schweden schon 100 Jahre früher festgestellt. Um 1900 war sie in Deutschland doppelt so hoch wie in Schweden. Sie ist dann in den nächsten Jahrzehnten bei uns relativ stärker zurückgegangen, so daß ihre Höhe vor Ausbruch des zweiten Weltkrieges nur noch das andert-halbfache des für Schweden geltenden Wertes betrug. Die Kriegs- und Nachkriegseinflüsse haben das Bild wieder stark verändert. Hätte der Rückgang ohne diese Einflüsse bei uns das gleiche Ausmaß beibehalten wie in den Jahren zwischen den beiden Weltkriegen, wäre im Jahre 1954 eine Säuglingssterblichkeit von rd. 2,6 Gestorbenen des ersten Lebensjahres je 100 Lebendgeborene zu erwarten gewesen gegenüber einer tatsächlich beobachteten Ziffer von 4,3.

Wie vor dem Krieg, so war auch in den Nachkriegsjahren der Rückgang der Säuglingssterblichkeit im allgemeinen am stärksten bei den Kindern, die den ersten Lebensmonat überlebt hatten (Übersicht 1, S. 20 und Schaubild 6, S. 35). Seit 1950 ist aber in einigen Ländern des Bundesgebietes, besonders in den Stadtstaaten Hamburg und Bremen, auch bei den jüngeren Säuglingen, selbst bei den unter 24 Stunden alten, eine Sterblichkeitsabnahme zu verzeichnen, und zwar bei gleichbleibender, z. T. sogar geringfügig abnehmender Totgeborenenquote. So betrug der Rückgang der Sterblichkeit am ersten Lebenstag (24 Stunden) von 1950 bis 1954 in Hamburg 41 vH und in Bremen 33 vH (Übersicht 2, S. 20). Durch graphische Darstellung im logarithmischen Maßstab (Schaubild 7, S. 36) wird deutlich, daß seit 1950 der Rückgang der Sterblichkeit in den frühesten Lebenstagen etwa im gleichen Verhältnis erfolgt ist wie in den späteren Altersabschnitten des ersten Lebensjahres. Da in den ersten Lebenstagen die Höhe der Sterblichkeit besonders durch die große Anfälligkeit der Frühgeborenen beeinflusst wird, kann aus dieser erfreulichen Entwicklung vielleicht geschlossen werden, daß sich die moderne Pflege und Wartung zu früh geborener Kinder bereits günstig ausgewirkt hat.

Während in früheren Jahren die Sterblichkeit mit zunehmendem Alter der Säuglinge abnahm, wird seit 1951 bei den ehe-

lichen und unehelichen Knaben sowie bei den unehelichen Mädchen im dritten Lebensmonat eine höhere Sterblichkeit beobachtet als im zweiten. Die Sterblichkeit ist im zweiten Lebensmonat stärker zurückgegangen als im dritten, so daß sich die Kurven in Schaubild 9, S. 36 – mit Ausnahme der ehelichen Knaben – überschneiden. Für den dritten Lebensmonat liegen also Besonderheiten vor, die auf die Bemühungen um die Senkung der Säuglingssterblichkeit hemmend wirken. Es ist daran zu denken, ob das Abstillen und die Trennung von der Mutter bei Wiederaufnahme der Arbeit für den geringen Rückgang der Sterblichkeit im dritten Lebensmonat verantwortlich gemacht werden können. Damit ließe sich erklären, warum die beschriebene Entwicklung bei unehelichen Kindern ausgeprägter ist als bei ehelichen. Auffallend ist jedoch, daß von den ehelichen Kindern nur die Mädchen davon betroffen sind. Sind Mädchen gegenüber einem mangelnden Kontakt mit der Mutter empfindlicher als Knaben? Offenbar reicht die durch das Mutterschutzgesetz festgelegte Schutzfrist für das Kind nicht aus. Wenn die Mütter nach der Entbindung länger als 6 bzw. 8 Wochen nicht zu arbeiten brauchten, würde der für den Säugling so wichtige Kontakt mit der Mutter nicht gestört.

Vor dem letzten Krieg war in Deutschland die Säuglingssterblichkeit in den Gemeinden mit weniger als 2 000 Einwohnern („L a n d“) höher als in denjenigen mit 2 000 und mehr Einwohnern („S t ä d t e“) (Schaubild 10, S. 37). Dies gilt jedoch nur für die Kinder, die nach Ablauf des ersten Lebensmonats starben, während im ersten Lebensmonat die Sterblichkeit in der „Stadt“ und auf dem „Lande“ etwa gleich hoch war. Seitdem ist die Säuglingssterblichkeit auf dem „Lande“ stärker zurückgegangen als in der „Stadt“, so daß jetzt im ersten Lebensmonat in der „Stadt“ eine höhere Sterblichkeit als auf dem „Lande“ und im späteren Alter der Säuglinge kein Unterschied in der Höhe der Sterblichkeit festzustellen ist. Da aber zwei Drittel der Sterbefälle des ersten Lebensjahres sich bereits im ersten Lebensmonat ereignen, spiegelt sich in der Höhe der Gesamt-säuglingssterblichkeit die des ersten Lebensmonats wider. Die höhere Sterblichkeit im ersten Monat in der „Stadt“ gegenüber dem „Lande“ ist in allen Ländern des Bundesgebietes zu beobachten. Dagegen ist im 2. bis 12. Lebensmonat in 4 von 7 Ländern (Hamburg und Bremen bleiben hier außer Betracht) die Sterblichkeit auf dem „Lande“ höher (Schaubild 11, S. 37). In diesem Zusammenhang sei darauf hingewiesen, daß die Sterbefälle nach dem Wohnortprinzip erfaßt werden.

### B. Ergebnisse der Sonderauszählung

Insgesamt wurden für die Jahre 1946 bis 1951 rd. 244 000 Sterbefallzählkarten der 0- bis unter 1jährigen und rd. 45 000 Zählkarten der Totgeborenen neu bearbeitet. Gegenüber den im Rahmen der laufenden amtlichen Statistik<sup>4)</sup> veröffentlichten Zahlen haben sich nur geringfügige Abweichungen ergeben. Da eine Neubearbeitung der Unterlagen aller Länder und damit des gesamten Bundesgebietes nur für das Jahr 1951 erfolgt ist, wird die Besprechung im wesentlichen auf die Ergebnisse des Jahres 1951 beschränkt.

#### 1. Herkunft der gestorbenen Kinder nach Gemeindegrößenklassen

Entsprechend der Verteilung der ehelich Lebendgeborenen im Bundesgebiet ist auch bei den Sterbefällen der Anteil der

Kinder, die aus Gemeinden mit weniger als 2 000 Einwohnern stammen, am höchsten und derjenige der Kinder aus Großstädten am geringsten (Übersicht 3, S. 21). Nur bei den Mädchen ist im ersten Lebensmonat der Anteil der Kinder aus Großstädten größer als derjenige der Kinder aus mittelgroßen Städten (10 000 bis unter 100 000 Einwohner).

Bei den ehelichen Kindern ist der Anteil der Großstadtsterbefälle stets am höchsten, der nächstgrößte fällt auf die Kinder vom Lande. Am geringsten ist derjenige der Kinder aus den Kleinstädten (2 000 bis unter 10 000 Einwohner). Dies trifft für alle Länder des Bundesgebietes zu.

<sup>4)</sup> Statistik der Bundesrepublik Deutschland Bd. 62; 63; 83.



## 2. Häufigkeit der Krankenanstaltssterbefälle

Wie schon gesagt wurde, ist danach unterschieden worden, ob die Todesursache (Totenschein, Leichenschauschein) von einem Krankenanstaltsarzt, vom behandelnden Hausarzt, von einem anderen Arzt, bei dem zu erkennen war, daß er erst nach dem Tode zugezogen wurde, von einem Amtsarzt oder nicht von einem Arzt angegeben wurde. Die nichtärztlichen Angaben einer Todesursache stammen überwiegend aus Baden-Württemberg (1951: 6,0 vH) und Niedersachsen (1951: 4,8 vH) (Übersicht 4, S. 21).

Mehr als die Hälfte aller Sterbefälle von Säuglingen ereigneten sich in einer Krankenanstalt (Schaubild 12, S. 37). Da in den Stadtstaaten Hamburg und Bremen sowie in Berlin (West) besonders viele Anstaltsgeburten vorkommen (Übersicht 5, S. 22), ist auch der Anteil der in Krankenanstalten im ersten Lebensjahr Gestorbenen in diesen Ländern am höchsten (Schaubild 12, S. 37). Auch in Nordrhein-Westfalen und Baden-Württemberg entspricht der Anteil der in Krankenanstalten Geborenen dem der im ersten Lebensjahr in Krankenanstalten Gestorbenen. In Bayern sind die Krankenanstaltsgeburten relativ häufiger als die Krankenanstaltssterbefälle. Die Einweisung ins Krankenhaus zur Geburt erfolgt offenbar häufiger als die Einweisung der Kinder wegen Krankheit. In den Ländern Schleswig-Holstein, Niedersachsen, Hessen und Rheinland-Pfalz ist das Verhältnis umgekehrt. Eine Trennung sowohl der Krankenanstaltsgeburten als auch der Krankenanstaltssterbefälle nach Gemeindegrößenklassen würde zu eindeutigeren Ergebnissen führen; denn in den Großstädten ist – ähnlich wie in Hamburg, Bremen und Berlin (West) – der Anteil der Krankenanstaltssterbefälle mit 71 vH am größten. In den Mittelstädten beträgt er 64 vH, in den Kleinstädten 56 vH und auf dem Lande 43 vH (Übersicht 6, S. 22). Der Anteil der in Krankenanstalten Gestorbenen ist um so geringer, je älter die Kinder waren, und zwar besonders bei den Kindern aus Kleinstädten und vom Lande (Schaubild 13, S. 37). Er ist andererseits bei unehelichen Kindern höher als bei ehelichen. Bemerkenswert ist, daß er bei Mädchen größer zu sein scheint als bei Knaben, soweit es sich um Kinder aus Städten (Gemeinden mit 2 000 und mehr Einwohnern) handelt.

Es ist bekannt, daß Kinder aus Städten, besonders aus Großstädten, bei Krankheit eher in eine Krankenanstalt gebracht werden als Kinder vom Lande. Hierbei spielt einmal die Entfernung des Krankenhauses vom Wohnort eine Rolle. Z. T. ist dies aber auch dadurch bedingt, daß ein großer Teil der selbständigen Landwirte nicht gegen Krankheit versichert ist, da sie nicht unter die Pflichtversicherung fallen und die Kosten für eine Privatversicherung oft scheuen. Wegen der im allgemeinen ungünstigeren häuslichen Verhältnisse bei unehelichen Kindern ist es verständlich, daß diese bei Krankheit häufiger in eine Krankenanstalt eingewiesen werden als kranke eheliche Kinder. Nicht ohne weiteres einleuchtend ist dagegen der höhere Anteil der Krankenanstaltssterbefälle der Mädchen gegenüber den Knaben, soweit sie aus der Stadt kommen (Schaubild 14, S. 38). Bei der Besprechung der Todesursachen soll darauf noch einmal eingegangen werden.

## 3. Sterblichkeit am ersten Lebenstag

Das Alter der am ersten Lebenstag Gestorbenen wurde nach Einzelstunden ausgezählt (Übersicht 7, S. 23). Schon am ersten Lebenstag ist die Abnahme der Sterblichkeit von Stunde zu Stunde so stark, daß für einen Vergleich nach Geschlecht und Legitimität der Kinder der arithmetische Maßstab bei graphischer Darstellung unzumutbar ist (Schaubild 15, S. 38). Durch logarithmische Transformierung sowohl des Sterbealters als auch der Sterblichkeit gewinnt man am ersten Lebenstag für zwei Abschnitte (bis 4 Stunden und 5 bis 24 Stunden) eine lineare Abhängigkeit der Sterblichkeit vom Lebensalter. Dabei lassen sich die Totgeborenen, die man als Sterbefälle der „nullten“ Stunde auffassen könnte, gut in den ersten Abschnitt einbeziehen. Im ersten Abschnitt fallen die Regressionsgeraden der Mädchen stärker ab als die der Knaben. Der Unterschied ist bei den ehelichen Kindern mit  $P < 5\%$  ( $F = 7,5$ ; 1 und 6 Freiheitsgrade) und bei den unehelichen Kindern mit  $P < 1\%$

( $F = 28,5$ ; 1 und 6 Freiheitsgrade) als echt anzusehen. Andererseits fallen die Kurven der ehelichen Kinder stärker ab als die der unehelichen. Auch dieses Ergebnis ist nicht zufällig. Bei Knaben und Mädchen ergibt sich  $P < 0,1\%$  ( $F = 84,5$  bzw. 38,0; 1 und 6 Freiheitsgrade). Von der 5. Stunde an tritt, wie aus nachstehenden Regressionskoeffizienten zu ersehen ist, hinsichtlich des unterschiedlichen Abfalls der Regressionsgeraden für Knaben und Mädchen sowie für eheliche und uneheliche Kinder gegenüber dem ersten Abschnitt eine entgegengesetzte Tendenz in Erscheinung. Infolge der kleinen Zahlen ist die Streuung hier aber so groß, daß sich die Unterschiede zwischen den Steigungen der Regressionsgeraden nicht mehr als echt nachweisen lassen.

Regressionskoeffizienten der Sterblichkeit in Abhängigkeit vom Alter in Stunden am ersten Lebenstag

Geschlecht	Bis zur 4. Lebensstunde gestorbene		Von der 5. bis zur 24. Lebensstunde gestorbene	
	eheliche Kinder	uneheliche Kinder	eheliche Kinder	uneheliche Kinder
männlich .....	– 2,06	– 1,72	– 1,36	– 1,42
weiblich .....	– 2,15	– 1,92	– 1,12	– 1,27

In katholischen Gebieten ist die Totgeborenenhäufigkeit (Totgeborene bezogen auf die Geborenen insgesamt) geringer und die Säuglingssterblichkeit (Sterbefälle des ersten Lebensjahres bezogen auf die Lebendgeborenen) höher als unter einer evangelischen Bevölkerung. In katholischen Familien wird in vielen Fällen auch dem totgeborenen Kind noch die Nottaufe erteilt. Es wird dann als lebendgeboren und unmittelbar nach der Geburt verstorben gemeldet. Im Jahre 1951 kamen in Niedersachsen mit überwiegend evangelischer Bevölkerung auf 1 000 Geborene 24 Totgeborene, in Bayern mit überwiegend katholischer Bevölkerung 21. Dagegen waren von den Sterbefällen des ersten Lebensstages in Niedersachsen  $\frac{1}{5}$  und in Bayern  $\frac{1}{3}$  in der ersten Lebensstunde erfolgt.

An Hand des vorliegenden Materials kann auch für die Länder des Bundesgebietes (mit Ausnahme von Schleswig-Holstein) ein Vergleich des Anteils der Gestorbenen in der ersten Lebensstunde an den Gestorbenen des ersten Lebensstages bei Kindern, die standesamtlich als evangelisch oder als katholisch gemeldet wurden, durchgeführt werden (Übersicht 8, S. 23). Abgesehen von Rheinland-Pfalz ist in allen Ländern – die Stadtstaaten Hamburg und Bremen müssen wegen der kleinen Zahlen, besonders bei den katholischen Kindern, unberücksichtigt bleiben – der Anteil der Gestorbenen in der ersten Lebensstunde an den Gestorbenen des ersten Lebensstages bei den katholischen Kindern größer als bei den evangelischen. Die Unterschiede lassen sich als nicht zufällig nachweisen; das umgekehrte Ergebnis für Rheinland-Pfalz kann andererseits als zufallsbedingt angesehen werden.

## 4. Die wichtigsten Todesursachen

(Übersicht 9, S. 24)

Für die einzelnen Altersabschnitte des ersten Lebensjahres sind jeweils verschiedene Todesursachen charakteristisch (Schaubild 16, S. 39 und Übersicht 10, S. 24). Im ersten Lebensmonat und vor allen Dingen in den ersten Lebenstagen stehen die Mißbildungen, die Entbindungsfolgen, die angeborene Lebensschwäche, besonders aber die Folgen der Frühgeburt als Todesursache an erster Stelle. In der zweiten Hälfte des ersten Lebensmonats treten die Krankheiten der Atmungsorgane sowie die Durchfallerkrankungen schon mehr in den Vordergrund. Beide Gruppen stellen vom zweiten Lebensmonat an die Haupttodesursachen dar, während die für den ersten Lebensmonat charakteristischen Diagnosen – abgesehen von den Mißbildungen – anteilmäßig mehr und mehr zurücktreten und im zweiten Halbjahr überhaupt keine Rolle mehr spielen.

Während die Frühgeborenen am ersten Lebenstag den Hauptanteil der Gestorbenen ausmachen (55 vH; einschließlich der Sterbefälle an angeborener Lebensschwäche über 70 vH), nimmt dieser Anteil in den folgenden Tagen deutlich ab und beträgt am Ende der ersten Lebenswoche 30 vH, am Ende des ersten Lebensmonats nur noch 10 vH. Unter die Diagnose



Entbindungsfolgen, die am ersten Lebenstag und in der ersten Lebenswoche bei einem Achtel aller Gestorbenen angegeben wurde, fallen in der vierten Woche nur noch 2-3 vH. Demgegenüber nimmt der Anteil der an Mißbildungen gestorbenen Kinder im Laufe des ersten Lebensmonats gegenüber dem ersten Lebenstag zu. Er schwankt dann während des ganzen ersten Lebensjahres um 10 vH. Auch der Anteil der „anderen besonderen Krankheiten der ersten Lebenszeit“ (Pos.-Nr. 161) wird im Laufe der ersten Lebenswoche größer, nimmt aber von der zweiten Lebenswoche an wieder ab. Die Krankheiten der Atmungsorgane nehmen anteilmäßig an der Gesamtzahl der Gestorbenen bis zum dritten Lebensmonat zu und schwanken dann während des ganzen Jahres etwa um 30 vH. Die Durchfall-Erkrankungen betragen im zweiten Lebensmonat ein Viertel der Todesursachen, im letzten Jahresviertel aber weniger als 10 vH (Übersicht 11, S. 25).

## 5. Die Bedeutung der Frühgeburt für die Frühsterblichkeit

Die Bezeichnungen Frühgeburt – i. e. S. Todesursache der Frühgeborenen (Geburtsgewicht unter 2 500 g) – und angeborene Lebensschwäche (Geburtsgewicht wenigstens 2 500 g) sind bisher als Todesursachen in die Verzeichnisse aufgenommen worden, obwohl es sich nicht um solche im eigentlichen Sinne handelt. Vielmehr kennzeichnen diese Begriffe Kinder, deren „Lebensschwäche“ Erkrankung und Tod begünstigen. Der Hinweis, als Frühgeburt und angeborene Lebensschwäche alle Sterbefälle zu registrieren, bei denen keine sonstige Todesursache, z. B. Lungenentzündung, angegeben wurde, gilt für beide. Deshalb ist es zweckmäßig, diese Sterbefälle zusammen zu betrachten.

Von den 40 293 im Jahr 1951 im ersten Lebensjahr gestorbenen Kindern war bei 11 863 die Todesursache Frühgeburt als Grundleiden angegeben worden. Dazu kommen 3 845 Sterbefälle mit der Bezeichnung angeborene Lebensschwäche. Ferner wurden alle anderen Sterbefallzählkarten dahingehend überprüft, ob neben dem Grundleiden (z. B. Entbindungsfolgen, Lungenentzündung, Durchfallerkrankung) Frühgeburt, Unreife<sup>5)</sup> oder ähnliche Bezeichnungen vermerkt worden waren. Die zusätzlich ermittelten Frühgeborenensterbefälle sind in Übersicht 12, S. 25 zusammengestellt (Schaubild 17, S. 39). Bei den an Entbindungsfolgen Gestorbenen wurde in einem Fünftel der Fälle Unreife angegeben. Bei „anderen besonderen Krankheiten der ersten Lebenszeit“ fanden sich in zwei Fünftel der Fälle Frühgeburt, Unreife oder ähnliche Bezeichnungen zusätzlich vermerkt. Auch bei den Todesursachen, die nicht für den ersten Lebensmonat charakteristisch sind (Durchfallerkrankungen, Krankheiten der Atmungsorgane) konnte noch in einem Zehntel der Fälle der Hinweis auf eine Frühgeburt ermittelt werden. Insgesamt erhöht sich durch 3 291 zusätzlich erfaßte Sterbefälle die Zahl der gestorbenen Frühgeborenen auf 15 154. Aber auch sie kann nur die unterste Grenze der tatsächlichen Zahl angeben, da zweifellos noch viele weitere Frühgeborene an anderen Krankheiten gestorben sein dürften, ohne daß dies – wegen des Fehlens einer entsprechenden Frage – aus der Sterbefallzählkarte erkennbar war.

Die folgenden Ausführungen über die „Frühgeburt“ beziehen sich nur auf die Sterbefälle, bei denen diese Angabe als Grundleiden signiert wurde. Von 11 863 Frühgeborenen starben 10 811 (91 vH) schon in der ersten Lebenswoche. Dazu kommen 3 247 gestorbene Kinder mit der Diagnose angeborene Lebensschwäche, so daß diese beiden Gruppen zusammen 65 vH aller Sterbefälle der ersten Lebenswoche ausmachen. Der Anteil der „Frühgeburt“ an den Todesursachen insgesamt ist bei den Sterbefällen in Krankenanstalten größer als bei den zu Hause erfolgten, während umgekehrt die Todesursache „angeborene Lebensschwäche“ bei den Sterbefällen zu Hause gegenüber den in Krankenanstalten anteilmäßig überwiegt. Bei einer Untergliederung des Sterbealters nach Stunden am ersten Tag, nach Tagen im ersten Monat ergibt sich, daß der Anteil der Diagnose „angeborene Lebensschwäche“ bei den Sterbefällen zu Hause mit zunehmendem Alter zu- und bei den in Krankenanstalten

abnimmt (Übersicht 13, S. 25). Während bei der Gesamtzahl der Gestorbenen der Anteil der in Krankenanstalten Gestorbenen etwas mehr als die Hälfte ausmacht, beträgt er bei den Frühgeborenen zwei Drittel. Wesentlich größer ist er jedoch dann, wenn die Unreife zusätzlich vermerkt wurde. So handelt es sich z. B. bei den gestorbenen Frühgeborenen, die nicht unter die Pos.-Nr. für Frühgeburt, Entbindungsfolgen, andere besondere Krankheiten der ersten Lebenszeit eingeordnet wurden, in 81 vH der Fälle (1 144 von 1 418) um Sterbefälle in Krankenanstalten.

Im Schrifttum<sup>6)</sup> wird darauf hingewiesen, daß eine unterschiedliche Frühgeborenenhäufigkeit in Nord- und Süddeutschland dadurch vorgetäuscht werden kann, daß die norddeutschen Kinder im Mittel ein höheres Geburtsgewicht aufweisen als die süddeutschen. Bei einer Gegenüberstellung der Länderergebnisse (zur Vermeidung von Beeinflussungen durch andere Todesursachen wurden für die folgenden Betrachtungen nur die Sterbefälle des ersten Lebenstages herangezogen) ergibt sich jedoch, daß die Länder mit niedrigem Anteil an Frühgeborenen unter den Säuglingssterbefällen im allgemeinen einen entsprechend hohen Anteil an Fällen von angeborener Lebensschwäche haben (Übersicht 14, S. 26). Diese Beziehung – deren Echtheit mit Hilfe des Übereinstimmungskoeffizienten (für die Übereinstimmung der Reihenfolge der Länder) geprüft wurde – bleibt auch bei weitgehender Untergliederung nach Geschlecht, Legitimität, Gemeindegrößenklassen sowie Krankenanstalts- und Haussterbefällen bestehen. Sie tritt auch bei der Berechnung der Sterbeziffern (Gestorbene auf 1 000 Lebendgeborene) zutage. Damit kann ein möglicher Einwand, dieses Ergebnis sei dadurch hervorgerufen, daß die Gesamtzahl der Gestorbenen gleich 100 gesetzt wird, widerlegt werden. So ist z. B. im Jahre 1951 in Hessen der Anteil der Frühgeborenen unter den Gestorbenen am größten, derjenige der Sterbefälle an angeborener Lebensschwäche am geringsten (Schaubild 18, S. 39). Umgekehrt weist Niedersachsen den größten Anteil an Sterbefällen mit angeborener Lebensschwäche und mit Rheinland-Pfalz, Bayern und Baden-Württemberg den kleinsten an Frühgeborenen auf.

Bei den Frühgeborenen fanden sich nur in einem Drittel der Fälle Angaben über Schwangerschaftsdauer oder Geburtsgewicht. Die Kinder sterben um so früher, je unreifer sie sind (Schaubild 19, S. 39). Eine höhere Sterblichkeit in der ersten Lebensstunde tritt auch bei den Sterbefällen zu Hause gegenüber den in Krankenanstalten in Erscheinung, und zwar um so auffälliger, je unreifer die Kinder sind. Die Unterlagen geben allerdings keine Auskunft darüber, ob und wie weit bei den Sterbefällen in Krankenanstalten die Sterbezeit nur hinausgeschoben worden ist.

Bei den gestorbenen unehelichen Kindern ist der Anteil der Frühgeborenen höher als bei den gestorbenen ehelichen. Dieses Ergebnis bleibt erhalten bei einer Unterscheidung nach Gemeindegrößenklassen in den Ländern sowie nach Sterbefällen in Krankenanstalten und zu Hause. Vermutlich ist die Frühgeburt als solche bei den Unehelichen häufiger, und als Folge davon ist auch die Sterblichkeit an „Frühgeburt“ höher. Es ist daran zu denken, daß dies z. T. auch eine Folge häufigerer Abtreibungsversuche sein kann.

Andererseits ist der Anteil der Frühgeborenen an den Gestorbenen in den Großstädten am höchsten und nimmt über die Mittel- und Kleinstädte zum Lande ab. Dasselbe gilt auch für den Anteil der unehelichen Kinder. Ob hierin eine echte Stadt-Land-Abstufung der Häufigkeit der Frühgeburten zum Ausdruck kommt oder mehr diagnostische Besonderheiten, läßt sich z. Z. nicht sicher beurteilen.

Wie aus den Ergebnissen hervorgeht, wird die Säuglingssterblichkeit, besonders die Sterblichkeit des ersten Lebensmonats und noch mehr die der ersten Lebenswoche durch die zu früh geborenen Kinder stark belastet. Um die Bedeutung der Frühgeburt – im Sinne einer Todesursache – voll erfassen zu können, ist es jedoch notwendig, diesen Begriff viel schärfer zu umreißen als es bisher der Fall ist. Da bisher genaue Unterlagen über die Häufigkeit der Frühgeborenen unter den Lebendgeborenen für das ganze Bundesgebiet fehlen, können über die Ursachen der oben beschriebenen Unterschiede zwischen Sterbefällen in Krankenanstalten und zu Hause sowie zwischen den Ländern nur Vermutungen geäußert werden. Wahrscheinlich ist

<sup>5)</sup> Die Bezeichnung „Unreife“ wird im allgemeinen bei Fehlen der sogenannten Reifeseichen der Neugeborenen gebraucht.

<sup>6)</sup> Deutsche medizinische Wochenschrift, Nr. 38 (1953) S. 1283.



die Frühgeborenenfrequenz unter den in Krankenanstalten Lebendgeborenen deshalb höher als unter den Geborenen zu Hause, weil bei drohender Frühgeburt eine Krankenhauseinweisung erfolgt. Damit wäre auch der höhere Anteil der infolge Frühgeburt Verstorbenen an den Gesamtsterbefällen der Krankenanstalten gegenüber denjenigen, die zu Hause erfolgt sind, verständlich. Die Ergebnisse aus der Gegenüberstellung der Sterbefälle in Krankenanstalten und zu Hause hinsichtlich der Todesursache „angeborene Lebensschwäche“ könnten aber auch darauf hindeuten, daß hier Erfassungsunterschiede zutage treten.

Aus Mangel an Unterlagen über die Häufigkeit der Frühgeborenen unter den Lebendgeborenen muß auch offenbleiben, wieweit es sich bei den beschriebenen Unterschieden zwischen den Ländern um echte regionale Abweichungen handelt und wieweit die Abweichungen nur auf verschiedenen Bezeichnungsgewohnheiten beruhen.

Über die Frühgeborenenfrequenz unter den Lebendgeborenen liegen z. B. folgende Daten vor: In Hessen fanden sich im Jahre 1951 unter 23 912 in Krankenanstalten geborenen Kindern 1 175, das sind 7,4 vH, Frühgeborene<sup>7)</sup>. 1936 waren es nach der Krankenanstaltsstatistik 5,1 vH. Nach der badischen Geburtshilfestatistik<sup>8)</sup> betrug im gleichen Jahr die Frühgeborenenhäufigkeit unter den Lebendgeborenen 6 vH gegenüber 4 vH um 1910. Um über die derzeitige Höhe der Frühgeborenenhäufigkeit und über die Sterblichkeit der Frühgeborenen genaue Anhaltspunkte zu bekommen, ist es notwendig, sowohl auf den Geburten- als auch auf den Sterbefallzählkarten Geburtsgewicht und -größe zu erfassen, wie es z. B. in der Tschechoslowakei und im Bundesgebiet in Hamburg, schon seit einigen Jahren geschieht und ärztlicherseits immer wieder gefordert wird. Erst dann läßt sich der Einfluß der Frühgeburt auf die Sterblichkeit, ferner der von Stadt und Land, der Legitimität u. a. auf die Säuglingssterblichkeit, insbesondere auf die Frühsterblichkeit, voll erfassen. Dann kann auch geprüft werden, ob es berechtigt ist, den verschwommenen Begriff „angeborene Lebensschwäche“ weiterhin als Todesursache zu führen. Durch Zusammenführung der beiden Erhebungspapiere – entsprechend dem Vorgehen in Frankreich<sup>9)</sup> – würden sich noch weitere Möglichkeiten ergeben, die Ursachen der Säuglingssterblichkeit zu ergründen.

Bei der Untersuchung der Frühgeborenensterblichkeit erhebt sich auch die Frage, wie sich das Schicksal der Frühgeborenen gestaltet, die zwar die erste Lebenszeit infolge guter Wartung und Pflege überstehen, dann aber den Krankheiten der nächsten Monate (Durchfallerkrankungen im weitesten Sinne, Krankheiten der Atmungsorgane u. a.) ausgesetzt sind, gegen die sie anfälliger sein dürften als ausgetragene Kinder. Dabei ist nicht nur an den Wechsel von einer auf Frühgeborene eingestellte Pflege in Krankenanstalten in die mütterliche Obhut, sondern auch an die Gefahren der Infektionen zu Hause und in Krankenanstalten (Hospitalisation) zu denken. Durch die Anfälligkeit der Frühgeborenen kann die Sterblichkeit der späteren Monate belastet werden. Möglicherweise ist das eine Mitursache dafür, daß seit dem Jahre 1951 die Sterblichkeit der Säuglinge im dritten Lebensmonat höher ist als im zweiten.

Wie erheblich die Frühsterblichkeit der Säuglinge durch die hohe Sterblichkeit der Frühgeborenen beeinflußt werden kann, möge mit folgender schematischer Darstellung erläutert werden:

<sup>7)</sup> Mitteilungen des Hessischen Stat. Landesamtes A 1c/3/52/1 vom 20. Okt. 1952.

<sup>8)</sup> „Wirtschaft und Statistik“ Nr. 15, 1939. W. Gunther: 3. Beiheft zum Reichs-Gesundheitsblatt, Jg. 1937; Der öffentl. Gesundheitsdienst H. 18 (1938).

<sup>9)</sup> M. Vebvay et M. Groze: „Nouvelles données sur la mortalité infantile“, Population Nr. 3, 1954.

Bekannt sind aus den Untersuchungsergebnissen:

Zahl der Lebendgeborenen im Jahre 1951;

Zahl der 1951 in der 1. Lebenswoche Gestorbenen;

Anteil der Frühgeborenen an diesen Gestorbenen (rund 50 vH);

Anteil der unehelichen Kinder an den in der 1. Lebenswoche Gestorbenen (rund 16 vH);

Anteil der unehelichen Kinder an den gestorbenen Frühgeborenen (und 21 vH);

Anteil der unehelichen Kinder an den lebendgeborenen Kindern insgesamt (rund 10 vH);

Unbekannt ist der Anteil der Frühgeborenen an den Lebendgeborenen. Er kann auf Grund der Literaturangaben auf mindestens 5 vH geschätzt werden.

Die folgenden Berechnungen wurden unter der Annahme einer niedrigen (3 vH), einer mittleren (5 vH) und einer hohen Frühgeborenenfrequenz (8 vH) unter den Lebendgeborenen durchgeführt. Rechnerisch dargestellt ist nur die mit 5%iger Häufigkeit.

Aus den abgerundeten Zahlen der Lebendgeborenen und in der 1. Lebenswoche Gestorbenen kann folgende Tabelle konstruiert werden:

Schema 1 bei Annahme einer Frühgeborenenhäufigkeit von 5 vH

	In der 1. Lebenswoche		Summe
	gestorbene Kinder	nicht gestorbene Kinder	
Frühgeborene .....	10 500	27 500	38 000
Nicht Frühgeborene .....	10 500	711 500	722 000
Summe .....	21 000	739 000	760 000

Von den 760 000 Lebendgeborenen starben 21 000. Nicht gestorben waren 739 000. 38 000 (5 vH) der Lebendgeborenen waren Frühgeborene. Unter den 21 000 Gestorbenen fanden sich 10 500 (50 vH) Frühgeborene. Die Differenz zwischen 38 000 und 10 500 = 27 500 ergibt die Zahl der nicht gestorbenen Frühgeborenen und zwischen 722 000 und 10 500 = 711 500 die der nicht gestorbenen übrigen Kinder. Unter der Annahme, daß von allen in der 1. Lebenswoche Gestorbenen 16 vH und von den gestorbenen Frühgeborenen 21 vH unehelich waren, kann man nun auch die Gestorbenen nach ehelichen und unehelichen Kindern aufgliedern. Bei den Nichtgestorbenen dürfte die Annahme berechtigt sein, daß der Anteil der unehelichen 10 vH aller Kinder beträgt. Man wird weiter vermuten dürfen, daß sich auch unter den nicht gestorbenen unehelichen Kindern etwas mehr Frühgeborene finden als bei den ehelichen Kindern. Die höhere Frühgeborenenfrequenz bei den unehelichen Kindern wird nicht völlig durch die Sterbefälle ausgeglichen werden. Unter diesen Voraussetzungen kann die obige Tabelle erweitert werden (s. Schema 2).

a) **gestorbene Kinder:** 16 vH von 21 000 Gestorbenen ergibt 3 500 uneheliche gestorbene Kinder und 21 vH von 10 500 gestorbenen Frühgeborenen 2 200 uneheliche Frühgeborene. Die Differenzen sind die unehelichen gestorbenen „Nicht-Frühgeborenen“ und die Differenzen aus den Spalten- und Reihensummen die Zahlen der ehelichen Kinder.

Schema 2 bei Annahme einer Frühgeborenenhäufigkeit von 5 vH

	In der 1. Lebenswoche						Summe
	gestorbene Kinder			nicht gestorbene Kinder			
	ehelich	unehelich	Summe	ehelich	unehelich	Summe	
Frühgeborene .....	8 300	2 200	10 500	24 500	3 000	27 500	38 000
Nicht Frühgeborene .....	9 200	1 300	10 500	640 600	70 900	711 500	722 000
Summe .....	17 500	3 500	21 000	665 100	73 900	739 000	760 000



**Schema der Sterblichkeitswerte bei verschiedenen Annahmen für die Frühgeborenenhäufigkeit**

	Schätzwerte der Sterblichkeit in der 1. Lebenswoche bei Annahme einer Frühgeborenenhäufigkeit unter den Lebendgeborenen von								
	3 vH			5 vH			8 vH		
	Gestorbene auf 1000 Lebendgeborene								
	ehelich	unehelich	insgesamt	ehelich	unehelich	insgesamt	ehelich	unehelich	insgesamt
Frühgeborene .....	431	670	466	253	424	277	156	274	173
Nicht Frühgeborene .....	13,8	17,6	14,2	14,2	18,0	14,6	14,6	18,7	15,0
Kinder insgesamt .....	25,6	45,2	27,6	25,6	45,2	27,6	25,6	45,2	27,6

b) nicht gestorbene Kinder: 10 vH aller nicht gestorbenen Kinder (73 900) und 11 vH der nicht gestorbenen Frühgeborenen waren unehelich (3 000 von 27 500). Durch Bildung der Differenzen, wie oben, kann die Tabelle vervollständigt werden. Die sich nach den angenommenen drei Frühgeborenenhäufigkeiten ergebenden Schätzwerte der Sterblichkeit sind in obiger Übersicht gegenübergestellt.

Je höher die Frühgeborenenfrequenz angenommen wird, um so niedriger ist die zugehörige Sterblichkeit der Frühgeborenen, da die Zahl der gestorbenen Frühgeborenen gegeben und konstant zu halten ist. Entsprechend höher ist die Sterblichkeit der Nicht-Frühgeborenen. Die Zahlen zeigen, daß nur eine höhere Frühgeborenen-Häufigkeit einleuchtende Sterblichkeitswerte ergibt.

Aus der vorstehenden Übersicht geht ferner hervor, daß durch die hohe Sterblichkeit der Frühgeborenen die Sterblichkeit der ehelichen Kinder um 80 bis 90 vH, die der unehelichen um 140 bis 160 vH erhöht wird.

## 6. Sterbefälle an angeborener Lebensschwäche

Bei den 3 845 Kindern, die nach den Angaben auf den Leichenschauscheinen an angeborener Lebensschwäche gestorben sind, ist bei 2 520 keine weitere Aufzeichnung vorhanden. Bei 852 findet sich der Zusatz „Kreislaufversagen“, bei 24 wird von „Unterernährung“ berichtet. 279 mal ist angegeben, daß es sich um eine Mehrlingsgeburt handelte und in 170 Fällen ist ohne nähere Angabe „Lebensunfähigkeit“ verzeichnet worden.

Vergleicht man die Sterbezeit zwischen den 3 Untergruppen der Pos.-Nummer 158

1. „ohne nähere Angaben“
2. „mit Angabe von Kreislaufversagen“
3. „Lebensunfähigkeit ohne nähere Angaben“,

dann fällt auf, daß die Kinder, bei denen auf dem Leichenschauschein der Zusatz „Kreislaufversagen“ gemacht wurde, später und die Kinder mit der Diagnose „Lebensunfähigkeit“ früher verstorben sind als die der ersten Gruppe (Übersicht 15, S. 27). Man wird nicht fehlgehen in der Annahme, daß die Diagnose „Lebensunfähigkeit“ Frühgeburten betrifft. Die „Verschiebung“ der Sterbezeit bei den Kindern mit der zusätzlichen Angabe „Kreislaufversagen“ dürfte dadurch vorgetäuscht sein, daß in den ersten Stunden diese Angabe in der Regel nicht erfolgt ist.

## 7. Entbindungsfolgen

Mehr als die Hälfte aller Kinder, die bei der Geburt erlittenen Schädigungen erlagen, starben bereits am ersten Lebenstag (Übersicht 16, S. 27). Auch hier ist bei den Haus- gegenüber den Krankenanstaltssterbefällen eine Verschiebung der Sterbezeit nach der ersten Stunde vorhanden. Insgesamt wurde in einem Fünftel der Fälle „Unreife“ vermerkt (Übersicht 17, S. 27). Bei der Gegenüberstellung „mit“ und „ohne Angabe von Unreife“ fallen die Zahlen für Nabelschnurkomplikationen einerseits und für Placenta- und Uteruskomplikationen andererseits auf. Während bei den Nabelschnurkomplikationen nur in 8 vH der Fälle „Unreife“ angegeben wurde, beträgt der Anteil bei den Placenta- und Uteruskomplikationen 64 vH. Nabelschnurkomplikationen kommen bei ausgetragenen Kindern häufiger vor als bei den unreifen. Bei den Placenta- und Uteruskomplikationen handelt

es sich vorwiegend um Fälle von Placenta praevia und vorzeitiger Lösung der Placenta, die Anlaß zur vorzeitigen Geburt geben.

Die 5 am häufigsten vorkommenden Gruppen von Entbindungsfolgen (intracranielle und spinale Geburtsschäden, Aspiration von Fruchtwasser u. a. bei der Geburt, Nabelschnurkomplikationen, Placenta- und Uteruskomplikationen, regelwidrige Kindslage) sind in Übersicht 18, S. 27 nach dem Alter der Kinder, Angabe von Unreife sowie Krankenanstalts- und Haussterbefällen unterschieden. Während bei 29 vH der Krankenanstaltssterbefälle „Unreife“ vermerkt wurde, macht der Anteil bei den zu Hause Gestorbenen nur 11 vH aus. Dieser Unterschied hinsichtlich der Angabe „Unreife“ ist besonders deutlich bei den intracranialen und spinalen Geburtsschäden, bei den Todesfällen nach Aspiration von Fruchtwasser u. a. sowie bei den Nabelschnurkomplikationen, dagegen nicht bei den Placenta- und Uteruskomplikationen und den regelwidrigen Kindslagen. Bei allen an Entbindungsfolgen gestorbenen Säuglingen kamen 1951 auf einen Haussterbefall 2 Krankenanstaltssterbefälle. Dieses Verhältnis ist in erster Linie durch die Placenta- und Uteruskomplikationen (4 Krankenhaussterbefälle auf 1 Haussterbefall) und durch die intracranialen und spinalen Geburtsschäden (Verhältnis Krankenhaus : Haus = 3 : 1) bedingt. Bei den ersteren handelt es sich – wie oben schon gesagt – vorwiegend um Fälle von Placenta praevia und vorzeitiger Lösung der Placenta, die in der Mehrzahl in eine Krankenanstalt eingewiesen werden. Es ist zu vermuten, daß es sich bei den intracranialen und spinalen Geburtsschäden um Kinder von solchen Frauen handelt, bei denen Komplikationen befürchtet wurden und darum die Einweisung erfolgte. Bei den Sterbefällen nach Aspiration von Fruchtwasser beträgt das Verhältnis Krankenanstalts- zu Haussterbefällen 1,7 : 1; bei den Nabelschnurkomplikationen dagegen 0,8 : 1.

Von 1 761 am ersten Lebenstag an Entbindungsfolgen gestorbenen Neugeborenen (das sind mehr als die Hälfte aller im ersten Lebensjahr an Entbindungsfolgen Gestorbenen) war bei 1 584 die Sterbezeit nach Einzelstunden angegeben. Von diesen starben 45 vH in der ersten Stunde und 61 vH in den ersten 4 Stunden. Wie bei den Frühgeborenen läßt sich auch bei den an Entbindungsfolgen gestorbenen Kindern ein Unterschied zwischen der Sterbezeit der Knaben und Mädchen am ersten Tag nachweisen, der mit  $\chi^2_1 = 6,36$  und P nahe 1% als echt angesehen werden kann. In den ersten 4 Stunden starben 65 vH (414 von 634) aller in den ersten 24 Stunden (an Entbindungsfolgen) gestorbenen Mädchen. Bei den Knaben sind es nur 59 vH (560 von 950).

In 80 Fällen war Übertragung als alleinige Todesursache angegeben.

## 8. Mißbildungen

Die an Mißbildungen gestorbenen Kinder machen mit 4 026 rund ein Zehntel aller im ersten Lebensjahr Gestorbenen aus (Übersicht 19, S. 28 und 20, S. 28). Davon starben 963 (fast ein Viertel) am ersten Lebenstag. Bei 879 war am ersten Lebenstag das Alter nach Stunden angegeben. Von diesen starben 390 (44 vH) in der ersten Stunde und 573 (65 vH) in den ersten 4 Stunden.

Während in jedem Alter des ersten Lebensjahres ohne Untergliederung nach Todesursachen die Zahl der gestorbenen Knaben größer ist als die der Mädchen (1951 kamen auf 100 Mädchen



135 Knaben, die kleinste Maßzahl ist 124 im dritten Vierteljahr), betrug bei den in den ersten 3 Lebensstunden an Mißbildungen Gestorbenen das Verhältnis Knaben zu Mädchen nur 84 zu 100. In den folgenden Stunden des ersten Tages überwiegen aber auch hier die Knaben. Das Verhältnis nimmt zu bis zu einem Höchstwert von 180 Knaben auf 100 Mädchen am 3. Lebenstag und dann wieder ab, so daß am sechsten und siebenten Lebenstag die Zahl der gestorbenen Knaben wieder kleiner ist als die der Mädchen.

Bei den Mißbildungen der in den ersten Stunden gestorbenen Kinder handelt es sich um die groben Formen – wie mit „Mißgeburt“ bezeichnete Fälle sowie Wasserkopf und Spaltheilungen des Medullarrohrs –, die bei den Mädchen häufiger auftreten als bei Knaben, während in den folgenden Stunden die Mißbildungen des Herzens mehr in den Vordergrund treten, von denen mehr Knaben als Mädchen betroffen werden. Die Mißbildungen des Herzens machen im ersten Lebensjahr, selbst schon am ersten Lebenstag, den Hauptanteil an allen an Mißbildungen Gestorbenen aus. Relativ häufig sind auch die Spaltheilungen des Medullarrohrs. Die angeborene Pylorusstenose ist ebenfalls bei Knaben häufiger als bei Mädchen, während alle anderen Mißbildungen bei Knaben und Mädchen etwa gleich häufig auftreten.

## 9. Andere besondere Krankheiten der ersten Lebenszeit

Unter der Pos.-Nr. 161 sind andere besondere Krankheiten der ersten Lebenszeit zusammengefaßt (Übersicht 21, S. 28). Die Betonung liegt auf „erste Lebenszeit“, worunter die ersten Tage und Wochen zu verstehen sind.

Von 3 178 derartigen Fällen – 71 vH waren davon in Krankenanstalten erfolgt – fielen über die Hälfte (1 704) auf die Diagnose *Extraterine Asphyxie* und *Atelektase* (Pos.-Nr. 161a) (Übersicht 22, S. 28). Zwar ist die extraterine Asphyxie eine für die ersten Lebensstage „spezifische“ Diagnose, die Atelektase kann jedoch jedes Lebensalter betreffen, wenn auch hier die Atelektase der Neugeborenen gemeint ist. Durch die verschiedene Auslegung ist es vermutlich zu erklären, daß von 52 Kindern, die erst nach Ablauf des ersten Lebensmonats gestorben sind, die Diagnose in diese Pos.-Nr. eingeordnet wurde.

Bemerkenswert ist der auffallende Unterschied hinsichtlich des Vermerks „Unreife“ zwischen krankenanstalts- und hausärztlichen Angaben bei dieser Diagnose. Während in den Fällen, in denen die Todesursache von Krankenanstaltsärzten stammt, die Zahl mit Angabe von Unreife größer ist als die ohne diesen Vermerk, ist von den Hausärzten noch nicht in einem Fünftel der Fälle „Unreife“ angegeben worden. Die Krankenanstaltsangaben dürften jedoch den wahren Verhältnissen entsprechen; denn die extraterine Asphyxie betrifft vorwiegend Frühgeborene.

Wenn auch die absolute Zahl der an *Nabelsepsis* gestorbenen Säuglinge mit 108 nicht groß ist, so soll doch dazu Stellung genommen werden, weil von den Klinikern auf eine Zunahme der Nabelsepsis, besonders nach Kliniksentbindungen, aufmerksam gemacht wird (Übersicht 23, S. 28). Die Infektion geht vom Pflegepersonal aus, bei dem auf Haut und Schleimhäuten in zunehmendem Maße antibioticaresistente Keime festgestellt werden. Von den 108 Kindern sind 91, also mehr als  $\frac{5}{6}$  (84 vH) in Krankenanstalten gestorben.

## 10. Krämpfe

Die Pos.-Nr. 86 des alten Verzeichnisses von 1938 lautet: „Krämpfe bei Kindern unter 5 Jahren“ mit dem Zusatz „einschließlich eklamptische, epileptiforme Krämpfe, Zuckungen, Spasmophilie, Tetanie o. n. A. bei Kindern dieses Alters“. 1951 wurde bei 1 150 gestorbenen Kindern diese Diagnose gestellt, davon waren 290 im ersten Lebensmonat gestorben (Übersicht 24, S. 29). Unter den Todesursachen der Krankenanstaltsärzte fand sich diese Diagnose bei noch nicht 0,5 vH der im ersten Lebensmonat Gestorbenen. Der Anteil machte bei den Angaben der Hausärzte das 5fache, bei denjenigen der übrigen Ärzte das 7fache aus. Im 2. bis 9. Lebensmonat sind die Unterschiede noch

deutlicher. Aus dieser Gegenüberstellung geht deutlich die Ungenauigkeit der „Diagnose“ hervor. Der Begriff „Krämpfe“ ist keine eigentliche Diagnose, sondern ein Symptom. Todesursache ist die Krankheit, die zu Krampfanfällen Anlaß gibt. Einzelheiten zu den Angaben über „Krämpfe“ als Krankheit bzw. Todesursache auf den Leichenschauzeichen in Verbindung mit anderen Krankheiten, insbesondere Rachitis, sind aus Tabelle 7 des Tabellenteils zu ersehen.

## 11. Mongolismus

Die Sterbefallzählkarten des Jahres 1951 wurden daraufhin durchgesehen, wie häufig Mongolismus als Grundleiden oder Begleitkrankheit angegeben worden war. Es wurden insgesamt 152 Knaben und 155 Mädchen ermittelt (Übersicht 25, S. 29). Die Zahl dieser Sterbefälle war weit größer als die, die unter der Pos.-Nr. 84a, die für den Mongolismus als Todesursache gilt, erfaßt waren. Nur in 25 von 307 Fällen war diese Pos.-Nr. signiert worden. 251 also  $\frac{4}{5}$  der 307 Fälle ereigneten sich in Krankenanstalten.

## 12. „Ersticken“ als Todesursache

Bei 274 Sterbefällen des Jahres 1951 wurde „Ersticken“ als Todesursache angegeben. In 39 von diesen Fällen hatte ein Amtsarzt und in 108 Fällen ein anderer wahrscheinlich erst nach dem Tode zugezogener Arzt und in 98 Fällen der Hausarzt die Todesursache angegeben. Am häufigsten handelte es sich um das Ersticken beim Brechakt.

## 13. Durchfallerkrankungen und Krankheiten der Atmungsorgane

In Schaubild 20 S. 39 ist die Sterblichkeit an Durchfallerkrankungen und an Krankheiten der Atmungsorgane der ehelichen und unehelichen Knaben und Mädchen in den 4 Wochen des ersten Lebensmonats und im ersten Lebensjahr nach Einzelmonaten dargestellt. Da die Ziffer für die vierte Lebenswoche größer ist als der Wochendurchschnitt des zweiten Lebensmonats (das trifft für beide Geschlechter sowohl für eheliche als auch für uneheliche Kinder zu), wird man berechtigt sein, das Maximum der Sterblichkeit an Durchfallerkrankungen bereits in die vierte Lebenswoche zu verlegen. Das Maximum der Sterblichkeit an Krankheiten der Atmungsorgane scheint dagegen im dritten Lebensmonat zu liegen.

In der Gruppe der Krankheiten der Atmungsorgane entfällt der weitaus größte Teil auf die *Lungenentzündungen* im Sinne der *Broncho- und Lobärpneumonie* sowie auf Fälle „ohne nähere Angabe“ (Übersicht 27, S. 30). Atelektasen sollen – wie schon ausgeführt wurde – in dieser Gruppe nicht enthalten sein. Es sind solche Krankheiten der Atmungsorgane gemeint, die auf dem Boden einer Infektion entstanden sind. Bei 873 Fällen – ja selbst bei 5 Sterbefällen des ersten Lebensjahres – soll es sich um eine Lobärpneumonie gehandelt haben. Diese relativ hohe Zahl ist zweifelhaft, da die kruppöse Form der Lungenentzündung im Säuglingsalter sehr selten ist. Aber auch hinter der Diagnose „Bronchopneumonie“ bei 156 Sterbefällen der ersten Lebenswoche können sich andere Todesursachen verbergen. Die 1938 erstmals beschriebene interstitielle Pneumonie, die vorwiegend Frühgeborene befällt, spielt in den ersten Lebenstagen noch keine Rolle. Zu denken ist eher an die hyalinartigen Membranen in der Lunge der Neugeborenen, die mit Atelektasen oder auch einer Pneumonie verbunden sein können und ebenfalls bei Frühgeborenen häufiger vorkommen als bei ausgetragenen Kindern.

Von den Sterbefällen an Durchfallerkrankungen war ein größerer Teil in Krankenanstalten erfolgt als von denjenigen an Krankheiten der Atmungsorgane und von diesen wiederum relativ mehr als von allen anderen Gestorbenen (Übersicht 28, S. 30 und Schaubild 21, S. 40). Der Unterschied zwischen diesen und den Krankheiten der Atmungsorgane ist jedoch nicht so groß wie zwischen den letzteren und den Durchfallerkrankungen.

Der Anteil der Krankenanstaltssterbefälle an Krankheiten der Atmungsorgane sowie an den übrigen Todesursachen nimmt



mit zunehmendem Alter der Säuglinge ab, bleibt dagegen bei den Durchfallerkrankungen fast auf gleicher Höhe, einerlei in welchem Alter die Säuglinge gestorben sind.

Berücksichtigt man nur die Krankenanstaltssterbefälle, dann ist der Anteil der Durchfallerkrankungen an den Todesursachen bei den Kindern vom „Lande“ (Gemeinden mit weniger als 2 000 Einwohnern) geringer als bei denjenigen aus Städten. Je größer die Städte sind, um so größer ist der Anteil an Durchfallerkrankungen. Für die nicht in Krankenanstalten gestorbenen Kinder trifft eine derartige Beziehung in bezug auf die Durchfallerkrankungen nicht zu (Übersicht 29, S. 31). Bei Haussterbefällen ist jedoch hinsichtlich der Krankheiten der Atmungsorgane eine Abhängigkeit der Höhe ihrer Anteile von der Größe der Gemeinden zu erkennen: Je kleiner die Gemeinden, um so größer ist in den einzelnen Altersabschnitten der Anteil der Krankheiten der Atmungsorgane an den Todesursachen insgesamt. Sowohl bezüglich der Durchfallerkrankungen – soweit es sich um Krankenanstaltssterbefälle handelt – als auch hinsichtlich der Krankheiten der Atmungsorgane der zu Hause gestorbenen Kinder lassen sich die beschriebenen Beziehungen mit Hilfe des Übereinstimmungskoeffizienten als nicht zufällig nachweisen.

Diese voneinander abweichenden Beobachtungen bei Durchfallerkrankungen und Krankheiten der Atmungsorgane werden auch deutlich, wenn man die Kinder aus Städten und vom „Lande“ anteilmäßig berechnet. Der Anteil der Kinder vom „Lande“ ist bei den an Krankheiten der Atmungsorgane Gestorbenen höher als bei den Sterbefällen an Durchfallerkrankungen (Übersicht 30, S. 32). Die Verschiebung bewirkt weiter, daß der Anteil der Kinder aus Großstädten bei der ersten Gruppe kleiner ist als bei der zweiten. Diese Beziehung zwischen den 3 Todesursachengruppen und Gemeindegrößenklassen läßt sich sehr hoch sichern (Test auf Unabhängigkeit:  $\chi^2_6 = 76,8$ ;  $P < 0,1\%$ ). Ein eindeutiger Unterschied zwischen den für Knaben und Mädchen geltenden Ergebnissen ist hierbei nicht festzustellen.

Der auf S. 11 erwähnte Unterschied hinsichtlich der Krankenanstaltssterbefälle in dem Sinne, daß dieser bei Mädchen höher ist als bei Knaben, soweit die Kinder aus Städten kommen, ist sowohl bei den Durchfallerkrankungen, bei den Krankheiten der Atmungsorgane als auch bei allen übrigen Todesursachen zu erkennen (Übersicht 31, S. 32). Er ist zwar nur schwach ausgeprägt, kann aber auf Grund des Vorzeichentestes (Ergebnis nur in 3 von 15 Fällen umgekehrt) als auffällig angesehen werden ( $P = 3,5\%$ ). Wie aus Übersicht 11, S. 25 und Schaubild 20, S. 39 hervorgeht, ist die Sterblichkeit der Knaben an Durchfallerkrankungen (Sterbefälle an Durchfallerkrankungen auf 10 000 Lebendgeborene) höher als die der Mädchen mit gleicher Erkrankung. Ein Grund dafür, daß an Durchfall erkrankte Mädchen häufiger in ein Krankenhaus geschickt werden als an Durchfall erkrankte Knaben, ist nicht ohne weiteres einzusehen.

Weitere Einzelheiten über die Durchfallerkrankungen und Ernährungsstörungen in Verbindung mit anderen Krankheiten können aus Tabelle 8 des Tabellenteils abgelesen werden.

#### 14. Zur höheren Sterblichkeit der Knaben gegenüber den Mädchen und zur höheren Sterblichkeit der unehelichen gegenüber den ehelichen Kindern

Zur Darstellung der höheren Sterblichkeit der Knaben gegenüber den Mädchen bzw. der unehelichen gegenüber den ehelichen Kindern ist es üblich, die Sterblichkeit der Mädchen bzw. der ehelichen Kinder gleich 100 zu setzen. Der Wert über 100 gibt dann die Übersterblichkeit an. Da aber die Sterblichkeit schon in den ersten Tagen von Tag zu Tag, ja schon in den ersten Stunden von Stunde zu Stunde stark abnimmt, kann aus einem stärkeren Rückgang bei dem einen oder anderen Geschlecht bzw. bei ehelichen oder unehelichen Kindern (vgl. Ausführungen auf S. 11) durch die angegebene Art der Berechnung eine Zu- oder Abnahme der Übersterblichkeit resultieren, aus der nicht zu ersehen ist, ob die Ursache in einer Änderung der Höhe der Sterblichkeit der Knaben oder Mädchen bzw. der ehelichen oder unehelichen Kinder liegt. Weiterin bestehen Wechselwirkungen zwischen Übersterblichkeit der unehelichen Kinder bei Knaben und Mädchen und Übersterblichkeit der Knaben bei ehelichen und unehelichen Kindern. Wenn die Übersterblichkeit

der unehelichen Mädchen höher ist als die der unehelichen Knaben gegenüber ehelichen Kindern, muß die Übersterblichkeit der Knaben bei ehelichen Kindern höher sein als bei unehelichen. Dieses Ergebnis trifft z. B. für England in gleicher Weise zu wie für das Bundesgebiet (vgl. Schaubild 22 S. 40). Wenn allgemein von Knabenübersterblichkeit gesprochen wird, ist man leicht geneigt, die Ursache einer Änderung ihrer Höhe lediglich in Faktoren zu sehen, die das männliche Geschlecht betreffen. Nur unter Berücksichtigung dieser Tatsachen sind die folgenden Ausführungen zur Übersterblichkeit der Knaben und zur Übersterblichkeit der unehelichen Kinder zu werten.

Nach den Ergebnissen, die in Schaubild 23 S. 40 dargestellt sind, trifft für das Jahr 1951 nicht zu, daß die Übersterblichkeit der Knaben in den ersten Lebenstagen „wesentlich höher ist als im späteren Säuglingsalter“<sup>10)</sup>. Es ergibt sich aber ein auffallender Unterschied hinsichtlich der Knabenübersterblichkeit zwischen ehelichen und unehelichen Kindern. Bis einschließlich dritten Lebensmonat ist die Übersterblichkeit der Knaben bei ehelichen Kindern höher als bei unehelichen, vom vierten Lebensmonat ab wird das Verhältnis umgekehrt. Die unterschiedliche Übersterblichkeit der unehelichen Kinder in den einzelnen Altersabschnitten resultiert aus einer verschiedenen Abnahme der Sterblichkeit bei ehelichen und unehelichen Kindern. Deutlich tritt eine Abweichung zwischen dem Abschnitt der 3 ersten Tage und dem folgenden, der die Zeit bis zum Ende der dritten Lebenswoche umfaßt, in Erscheinung. Berechnet man aus den absoluten Zahlen der Sterbefälle den Anteil der unehelichen Kinder an den Sterbefällen insgesamt in den ersten 3 Lebenstagen und in dem zweiten oben angegebenen Zeitabschnitt, dann läßt sich der höhere Anteil in dem ersten gegenüber dem zweiten Abschnitt mit  $\chi^2_1 = 13,6$  und  $P < 0,5\%$  bei den Mädchen als nicht zufällig nachweisen. Von der vierten Lebenswoche ab ist eine Zunahme der Übersterblichkeit der unehelichen Kinder zu beobachten, die bei Mädchen stärker zum Ausdruck kommt als bei Knaben. Diese Zunahme setzt sich bis zum dritten Lebensmonat fort, so daß hier ein zweites Maximum zu beobachten ist. Der Unterschied zwischen den drei ersten Lebensmonaten (erster Monat ohne die ersten drei Tage) läßt sich bei Knaben mit  $\chi^2_2 = 11,9$  und  $P < 0,5\%$  und bei Mädchen mit  $\chi^2_2 = 17,6$  und  $P < 0,1\%$  sehr klar sichern.

Vermutlich beeinflußt der Faktor „Unehelichkeit“ die Sterblichkeit in den drei ersten Lebenstagen noch ungünstiger als in den späteren. Die „Zunahme“ der Übersterblichkeit der unehelichen Kinder von der vierten Lebenswoche bis einschließlich dritten Lebensmonat kommt dadurch zustande, daß die Abnahme der Sterblichkeit in diesem Altersabschnitt der Säuglinge bei unehelichen Kindern geringer ist als bei den ehelichen, obwohl anzunehmen ist, daß auch in diesem Alter schon ein Teil der unehelich geborenen Kinder legitimiert wird.

#### Beeinflussung der Übersterblichkeit durch die wichtigsten Todesursachen

##### Frühgeborene und lebensschwache Kinder

Unter den gestorbenen unehelichen Kindern finden sich mehr frühgeborene und lebensschwache Kinder als unter den ehelichen. Dadurch wird die Übersterblichkeit der unehelichen frühgeborenen und lebensschwachen Kinder höher als der Übersterblichkeit aller unehelichen gegenüber ehelichen Kindern entspricht. Der Anteil der Frühgeborenen an der Gesamtzahl der Gestorbenen ist bei Mädchen größer als bei Knaben. Wie weit hier ein größeres durchschnittliches Geburtsgewicht bei den Knaben gegenüber den Mädchen eine Rolle spielen kann, läßt sich nicht übersehen. Auch diese Ergebnisse unterstreichen die Notwendigkeit der Erfassung von Geburtsgewicht und -größe.

##### Durchfallerkrankungen

Im allgemeinen ist die Übersterblichkeit der Knaben bei den an Durchfallerkrankungen gestorbenen Kindern höher als bei den Gestorbenen insgesamt (Schaubild 24 S. 40). Ihr Maximum liegt in der vierten Lebenswoche. Sie nimmt in der folgenden Zeit bis zum sechsten Lebensmonat einschließlich ab und steigt im zweiten Halbjahr wieder leicht an. Die Übersterblichkeit der

<sup>10)</sup> Zeitschrift für Sozialhygiene, Nr. 3 (1950).



unehelichen Kinder gegenüber den ehelichen ist bei den an Durchfallerkrankungen Gestorbenen in der ersten bis dritten Lebenswoche gering, nimmt von der vierten Lebenswoche bis zum dritten Lebensmonat einschließlich aber deutlich zu. Ab vierten Lebensmonat ist wieder eine Abnahme festzustellen. Der höhere Anteil der unehelichen Kinder an der Gesamtzahl der an Durchfallerkrankungen Gestorbenen in der vierten Lebenswoche gegenüber der ersten bis dritten Lebenswoche läßt sich bei Knaben mit  $\chi^2_1 = 10,6$  und  $P < 0,5\%$  und bei Mädchen mit  $\chi^2_1 = 14,0$  und  $P < 0,1\%$  sehr gut sichern.

Zwischen den drei Zeitabschnitten „vierte Lebenswoche“, „zweiter Lebensmonat“ und „dritter Lebensmonat“ kann ein statistisch gesicherter Unterschied hinsichtlich der Übersterblichkeit der unehelichen Kinder nicht festgestellt werden. Der Anteil der unehelichen Kinder an der Gesamtzahl der an Durchfallerkrankungen Gestorbenen macht bei den Knaben in der vierten Lebenswoche 22,7 vH (37 von 163), im zweiten Lebensmonat 20,8 vH (95 von 457), im dritten Lebensmonat 22,0 vH (78 von 354) aus. Für die Mädchen lauten die entsprechenden Zahlen: vierte Lebenswoche: 27,5 vH (25 von 91); zweiter Lebensmonat: 25,1 vH (68 von 271); dritter Lebensmonat: 26,0 vH (60 von 231). Der höhere Prozentsatz bei den Mädchen gegenüber den Knaben ist jedoch als auffällig anzusehen. Bei Zusammenfassung der drei Zeitabschnitte ergibt sich  $\chi^2_1 = 6,1$  und  $P < 2,5\%$ .

Die Übersterblichkeit der an Durchfallerkrankungen gestorbenen unehelichen Kinder gegenüber den ehelichen ist somit von der vierten Lebenswoche bis einschließlich dritten Lebensmonat deutlicher als in der Zeit vorher und nachher. Sie ist bei Mädchen signifikant höher als bei Knaben.

#### Krankheiten der Atmungsorgane

Die Knabenübersterblichkeit entspricht bei diesen Erkrankungen etwa derjenigen, die bei den Gesamtzahlen der Gestorbenen gefunden wurde. Sie ist im ersten Halbjahr etwas deutlicher als im zweiten.

Hinsichtlich der Übersterblichkeit der unehelichen Kinder gegenüber den ehelichen ist auch bei den Krankheiten der Atmungsorgane ein deutlicher Unterschied zwischen den ersten Lebensmonaten zu erkennen. Die Zunahme der Übersterblichkeit erfolgt aber hier erst im dritten Lebensmonat. Bei den Mädchen ist sie jedoch auch im zweiten Lebensmonat schon höher als bei Knaben. Der Unterschied zwischen zweitem und drittem Lebensmonat ist nur bei den Knaben mit  $\chi^2_1 = 4,64$  und  $P < 5\%$  auffällig. Bei Zusammenfassung des zweiten und dritten Lebensmonats ist der höhere Anteil der unehelichen Mädchen an den Mädchen insgesamt gegenüber dem Anteil der unehelichen Knaben an den Knaben insgesamt mit  $\chi^2_1 = 4,8$  und  $P < 5\%$  bemerkenswert.

#### Alle anderen Todesursachen

Sie sind zahlenmäßig zu gering, um sie einzeln für diese Betrachtung heranziehen zu können. Es werden deshalb im folgenden die restlichen Todesursachen in einer Gruppe zusammengefaßt. Da der erste Lebensmonat hier nicht berücksichtigt wird, sind neben den Diagnosen Frühgeburt, angeborene Lebensschwäche, Durchfallerkrankungen, Krankheiten der Atmungsorgane auch die Entbindungsfolgen, die Mißbildungen und die „anderen besonderen Krankheiten der ersten Lebenszeit“ unberücksichtigt geblieben. Auch in diesem Fall entspricht die Übersterblichkeit der Knaben etwa derjenigen, die bei den Gestorbenen insgesamt gefunden wurde.

Es besteht auch hier die Tendenz, daß die Übersterblichkeit der unehelichen Kinder bis zum dritten Lebensmonat zunimmt. Diese Zunahme tritt wiederum bei Mädchen stärker in Erscheinung als bei Knaben. Es läßt sich jedoch weder der Unterschied zwischen zweitem und drittem Lebensmonat, noch die abweichende Tendenz bei Knaben und Mädchen als nicht zufällig nachweisen.

Die unterschiedliche Höhe der Übersterblichkeit der unehelichen Kinder bei Durchfallerkrankungen, Krankheiten der Atmungsorgane und allen übrigen in einer Gruppe zusammen-

gefaßten Krankheiten ist als echt anzusehen. Ohne Untergliederung nach dem Geschlecht erhält man  $\chi^2_2 = 9,3$  und  $P < 1\%$ . Daraus kann man folgern, daß die Zunahme der Übersterblichkeit der unehelichen Kinder im dritten Lebensmonat bei den an Durchfallerkrankungen Gestorbenen am deutlichsten ist, weniger bei den Krankheiten der Atmungsorgane und am geringsten bei den übrigen Krankheiten.

Nach den Ergebnissen des Jahres 1951 hat sich somit eine nennenswerte Änderung der Höhe der Knabenübersterblichkeit im Verlauf des ersten Lebensjahres nicht ergeben. Sie wird auch durch die wichtigsten Todesursachen, die hier besprochen wurden, kaum beeinflußt. Lediglich bei den Durchfallerkrankungen ist in der vierten Lebenswoche eine Zunahme der Knabenübersterblichkeit festzustellen. Abweichend ist sie dagegen bei ehelichen und unehelichen Kindern. Bis zum dritten Lebensmonat einschließlich ist die Knabenübersterblichkeit bei ehelichen Kindern höher als bei unehelichen. Vom vierten Lebensmonat an wird das Verhältnis umgekehrt. Dies kann mehrere Ursachen haben. Wie gezeigt werden konnte, ist die Knabenübersterblichkeit bei zu früh geborenen Kindern geringer als bei ausgetragenen. Andererseits finden sich mehr Frühgeborene unter den unehelichen Kindern als unter den ehelichen. Die Übersterblichkeit der unehelichen Kinder gegenüber den ehelichen ist bei Mädchen höher als bei Knaben. Das trifft sowohl für die Sterbefälle an Durchfallerkrankungen, an Krankheiten der Atmungsorgane, als auch für alle anderen Todesursachen zu. Für die späteren Lebensmonate ist zu überlegen, ob unehelich geborene Mädchen evtl. häufiger legitimiert werden als unehelich geborene Knaben.

Die Übersterblichkeit der unehelichen Kinder nimmt bis zum dritten Lebensmonat zu, obwohl anzunehmen ist, daß auch in diesem Alter schon ein Teil der unehelich geborenen Kinder legitimiert wird. Diese Kinder belasten dann die Sterblichkeit der ehelichen Kinder, weil sie bei der Berechnung der Sterblichkeit in der Bezugzahl nicht enthalten sind<sup>11)</sup>. Es ergeben sich aber Unterschiede in der Höhe des Maximums zwischen den Todesursachen. Offenbar besteht eine Korrelation zwischen der Höhe der allgemeinen Sterblichkeit und der Übersterblichkeit der unehelichen Kinder. Wenn Säuglinge in den einzelnen Lebensabschnitten des ersten Jahres bestimmten Krankheiten gegenüber besonders gefährdet sind, betrifft diese Gefährdung uneheliche Kinder offenbar stärker als eheliche. In diesen Ergebnissen kommt deutlich zum Ausdruck, wie Einflüsse, die den Faktor „Unehelichkeit“ kennzeichnen – mangelnde Pflege, negative Einstellung zum Kind u. a. – den tödlichen Ausgang einer Krankheit des Säuglings begünstigen können. Dieser Einfluß scheint sich auf Mädchen stärker auszuwirken als auf Knaben. Nach den jetzt gültigen Bestimmungen des Mutterschutzgesetzes läuft die Schonfrist 6 bzw. 8 Wochen nach der Entbindung (bei Frühgeburten 12 Wochen) ab. Man wird in der Annahme nicht fehlgehen, daß sich unter den nicht verheirateten Müttern mehr Berufstätige finden als unter den Ehefrauen. Die Trennung von der Mutter bedeutet aber für den Säugling eine Gefahr, auch wenn es sich nur um eine zeitweilige Trennung handelt. Ein großer Teil der unehelichen Mütter ist bestrebt, das Kind möglichst bald aus der Hand zu geben. In den meisten Fällen werden dafür Säuglingsheime in Frage kommen. Auch auf die Bedeutung des Hospitalismus für die Aetiologie der Durchfallerkrankungen bei Säuglingen sei hingewiesen. Als weiterer Faktor ist der Übergang von der natürlichen zur künstlichen Ernährung hervorzuheben. Mit Einsetzen der Zwiemilchernährung soll die Zahl der Keimträger unter den Säuglingen schlagartig ansteigen.

#### 15. Säuglingssterblichkeit nach Kalendermonaten

Im Rahmen dieser Sondererhebung wurden auch die Sterbefälle des ersten Lebensjahres nach Geburts- und Sterbekalendermonaten sowie nach Todesursachen ausgezählt. Die Tabellen sind jedoch zu umfangreich, um in ausführlicher Form in diesem Band gebracht zu werden. Es wurde deshalb auf die Aufgliederung nach Geburtsmonaten verzichtet. Hier soll nur zu der Verteilung der Sterbefälle auf die Kalendermonate des Jahres 1951 Stellung genommen werden. Zu diesem Vorgehen ist man dadurch berech-

<sup>11)</sup> Die Frage nach „ehelich durch Legitimation“ wurde bisher auf den Sterbefallzählkarten nicht gestellt.



tigt, daß sowohl absolut als auch relativ (im ersten Lebensjahr Gestorbene bezogen auf die Lebendgeborenen) die meisten Sterbefälle auf die Monate Februar und März fallen, das Minimum der Sterblichkeit im Spätsommer liegt (Schaubild 25, S. 40). Von dieser charakteristischen Verteilung der gesamten Säuglingssterbefälle auf das Kalenderjahr – die gleichartig in der Kurve der Gesamtsterblichkeit und auch in der Kurve der Totgeborenenhäufigkeit zum Ausdruck kommt – weicht die Verteilung der Sterbefälle nach bestimmten Todesursachen erheblich ab. Am deutlichsten ist die oben beschriebene Verteilung auf Winter- und Sommermonate bei den Sterbefällen an Durchfallerkrankungen, Krankheiten der Atmungsorgane und an „Krämp-

fen“ zu erkennen. Bei den übertragbaren Krankheiten verschiebt sich das Maximum auf die Monate Mai und Juni. Nur wenig ist eine Abhängigkeit von der Jahreszeit bei den Frühgeborenen und Sterbefällen an angeborener Lebensschwäche, an Entbindungsfolgen und an Mißbildungen zu erkennen. Das Maximum im Spätwinter ist aber auch bei diesen Todesursachen noch ausgeprägt. Während es hier aber auf die letzten Wintermonate (Februar und März) beschränkt ist, verteilt es sich bei den Sterbefällen durch äußere Einwirkungen – die häufigste Todesursache ist das „mechanische Ersticken“ – auf den ganzen Winter. In den Sommermonaten kommen die wenigsten Sterbefälle dieser Art vor.



### **III. Zusammenfassende und vergleichende Übersichten**



1. Die Säuglingssterblichkeit in den Ländern des Bundesgebietes und in Berlin (West) 1946 bis 1955

Jahr	Totgeborene auf 100 Lebend- und Totgeborene	Gestorbene				Jahr	Totgeborene auf 100 Lebend- und Totgeborene	Gestorbene			
		am ersten Lebenstag	in der ersten Lebens- woche	in den ersten 28 Lebenstagen	im ersten Lebens- jahr <sup>1)</sup>			am ersten Lebenstag	in der ersten Lebens- woche	in den ersten 28 Lebenstagen	im ersten Lebens- jahr <sup>1)</sup>
		auf 100 Lebendgeborene						auf 100 Lebendgeborene			
Schleswig-Holstein						Hessen					
1946	2,3	.	.	4,1	10,2	1946	2,2	.	.	3,9 <sup>2)</sup>	7,5
1947	2,0	.	.	3,6	8,2	1947	2,1	.	.	3,3 <sup>2)</sup>	7,0
1948	2,1	.	.	3,0	6,2	1948	2,1	.	.	3,2	5,5
1949	2,2	1,3	2,2	2,8	5,0	1949	2,2	1,4	2,3	2,9	4,9
1950	2,1	1,0	2,4	2,9	4,9	1950	2,0	1,4	2,4	2,9	4,6
1951	2,1	1,2	2,2	2,7	4,6	1951	2,3	1,6	2,4	2,8	4,2
1952	2,1	1,5	2,4	2,8	4,2	1952	2,1	1,5	2,3	2,7	4,0
1953	2,1	1,6	2,2	2,6	4,1	1953	2,0	1,4	2,1	2,5	3,8
1954	2,0	1,3	2,1	2,5	3,7	1954	2,0	1,3	2,2	2,6	3,6
1955	2,0	1,2	2,1	2,5	3,9	1955	2,0	1,3	2,1	2,5	3,6
Hamburg						Rheinland-Pfalz					
1946	1,8	.	.	4,2	9,5	1946	2,0	.	.	4,1 <sup>2)</sup>	8,9
1947	1,5	.	.	3,3	6,3	1947	2,2	.	.	4,3 <sup>2)</sup>	9,8
1948	1,7	.	.	2,6	4,9	1948	2,3	.	.	4,0	8,1
1949	1,7	1,3	2,1	2,5	4,3	1949	2,1	1,7	2,7	3,4	6,4
1950	1,8	1,7	2,5	3,0	4,4	1950	2,0	1,7	2,6	3,1	5,3
1951	1,6	1,5	2,3	2,7	4,0	1951	2,0	1,6	2,7	3,2	5,4
1952	1,6	1,5	2,1	2,4	3,2	1952	2,0	1,8	2,7	3,2	5,2
1953	1,8	1,1	1,9	2,2	3,3	1953	1,9	1,5	2,4	2,8	4,7
1954	1,7	1,0	1,7	2,0	3,0	1954	1,9	1,5	2,4	2,8	4,5
1955	1,5	0,9	1,9	2,2	3,3	1955	1,9	1,3	2,1	2,6	4,2
Niedersachsen						Baden-Württemberg					
1946	2,6	.	.	4,2	9,1	1946	2,2	.	.	4,5 <sup>2)</sup>	8,9
1947	2,2	.	.	3,5	8,5	1947	2,0	.	.	3,9 <sup>2)</sup>	7,9
1948	2,3	.	.	3,1	6,3	1948	1,9	.	.	3,6 <sup>2)</sup>	6,4
1949	2,3	1,6	2,4	3,0	5,4	1949	2,0	1,6	2,5	3,1	5,4
1950	2,4	1,7	2,5	3,0	4,9	1950	2,1	1,7	2,7	3,2	5,1
1951	2,4	1,5	2,5	3,0	4,8	1951	2,1	1,7	2,7	3,1	4,9
1952	2,3	1,5	2,4	2,9	4,4	1952	1,8	1,7	2,6	3,0	4,4
1953	2,2	1,5	2,3	2,7	4,2	1953	1,8	1,6	2,3	2,7	4,2
1954	2,2	1,4	2,2	2,6	3,8	1954	2,0	1,4	2,2	2,6	3,9
1955	2,1	1,4	2,2	2,6	3,8	1955	1,9	1,4	2,2	2,6	3,7
Bremen						Bayern					
1946	2,5	.	.	3,8	7,7	1946	2,2	.	.	4,9	11,2
1947	2,4	.	.	3,0 <sup>2)</sup>	6,0	1947	2,0	.	.	4,4	9,6
1948	2,0	.	.	3,0	4,9	1948	2,1	.	.	4,0	7,7
1949	2,1	1,3	2,3	2,7	4,3	1949	2,2	2,0	3,0	3,8	6,7
1950	1,9	1,8	2,6	3,0	4,2	1950	2,1	2,0	3,0	3,7	6,3
1951	2,3	1,6	2,7	2,9	4,0	1951	2,1	2,0	3,0	3,6	6,0
1952	1,8	1,3	2,3	2,8	3,7	1952	2,0	1,9	2,8	3,3	5,3
1953	2,0	1,3	2,4	2,7	3,8	1953	2,0	1,7	2,5	3,0	4,8
1954	2,0	1,2	2,3	2,6	3,4	1954	2,0	1,6	2,5	2,9	4,5
1955	1,8	1,2	2,2	2,6	3,7	1955	1,9	1,6	2,4	2,8	4,4
Nordrhein-Westfalen						Bundesgebiet					
1946	2,3	.	.	4,6	9,0	1946	2,3	.	.	4,5	9,5
1947	2,3	.	.	4,1	8,5	1947	2,1	.	.	3,9	8,5
1948	2,3	.	.	3,8	7,2	1948	2,2	.	.	3,6	6,8
1949	2,3	2,1	3,1	3,8	6,3	1949	2,2	1,8	2,7	3,4	5,9
1950	2,3	2,4	3,4	4,0	6,1	1950	2,2	1,9	2,9	3,4	5,5
1951	2,3	2,4	3,3	3,9	6,0	1951	2,2	1,9	2,9	3,4	5,3
1952	2,2	2,3	3,2	3,7	5,4	1952	2,1	1,9	2,7	3,2	4,8
1953	2,1	2,2	3,1	3,6	5,4	1953	2,0	1,7	2,6	3,0	4,6
1954	2,1	2,1	2,9	3,4	4,9	1954	2,0	1,6	2,5	2,9	4,3
1955	2,0	1,9	2,8	3,2	4,7	1955	2,0	1,6	2,4	2,8	4,2
Berlin (West)											
1946	2,6	.	.	4,9	10,7 <sup>3)</sup>	1951	2,2	1,6	2,6	3,2	4,8
1947	2,5	.	.	5,1	11,0 <sup>3)</sup>	1952	2,2	1,5	2,7	3,2	4,8
1948	2,2	.	.	4,2	7,8 <sup>3)</sup>	1953	1,9	1,5	2,6	3,1	5,6
1949	2,3	1,4	2,7	4,1	7,0 <sup>3)</sup>	1954	2,1	1,6	2,7	3,4	5,1
1950	2,2	1,5	2,7	3,6	5,7	1955	2,1	1,5	2,5	2,9	4,6

1) Unter Berücksichtigung der Geburtenentwicklung in den vorhergehenden 12 Monaten — 2) Im ersten Lebensmonat Gestorbene — 3) Bezogen auf die Lebendgeborenen des Berichtszeitraumes.

2. Die Säuglingssterblichkeit in den Ländern des Bundesgebietes und in Berlin (West) 1950 und 1954

Land	Totgeborene auf 100 Lebend- und Totgeborene			Gestorbene											
				am ersten Lebenstag			in der ersten Lebenswoche			in den ersten 28 Lebenstagen			im ersten Lebensjahr <sup>1)</sup>		
	auf 100 Lebendgeborene														
	1950	1954		1950	1954		1950	1954		1950	1954		1950	1954	
Anzahl	1950 - 100		Anzahl	1950 - 100		Anzahl	1950 - 100		Anzahl	1950 - 100		Anzahl	1950 - 100		
Schleswig - Holstein	2,1	2,0	95	1,0	1,3	130	2,4	2,1	87	2,9	2,5	86	4,9	3,7	76
Hamburg	1,8	1,7	94	1,7	1,0	59	2,5	1,7	68	3,0	2,0	67	4,4	3,0	68
Niedersachsen	2,4	2,2	92	1,7	1,4	82	2,5	2,2	88	3,0	2,6	87	4,9	3,8	78
Bremen	1,9	2,0	105	1,8	1,2	67	2,6	2,3	88	3,0	2,6	87	4,2	3,4	81
Nordrhein - Westfalen	2,3	2,1	91	2,4	2,1	87	3,4	2,9	85	4,0	3,4	85	6,1	4,9	80
Hessen	2,0	2,0	100	1,4	1,3	93	2,4	2,2	92	2,9	2,6	90	4,6	3,6	78
Rheinland - Pfalz	2,0	1,9	95	1,7	1,5	88	2,6	2,4	92	3,1	2,8	90	5,3	4,5	85
Baden - Württemberg	2,1	2,0	95	1,7	1,4	82	2,7	2,2	81	3,2	2,6	81	5,1	3,9	76
Bayern	2,1	2,0	95	2,0	1,6	80	3,0	2,5	83	3,7	2,9	78	6,3	4,5	71
Bundesgebiet	2,2	2,0	91	1,9	1,6	84	2,9	2,5	86	3,4	2,9	85	5,5	4,3	78
Berlin (West)	2,2	2,1	95	1,5	1,6	107	2,7	2,7	100	3,6	3,4	94	5,7	5,1	89

1) Unter Berücksichtigung der Geburtenentwicklung.



## 3. Die im ersten Lebensjahr Gestorbenen nach Gemeindegrößenklassen, Geschlecht, Legitimität und Alter im Bundesgebiet 1951

Alter	Einheit	Knaben					Mädchen				
		insgesamt	davon in Gemeinden mit . . . . . Einwohnern				insgesamt	davon in Gemeinden mit . . . . . Einwohnern			
			unter 2 000	2 000 bis unter 10 000	10 000 bis unter 100 000	100 000 und mehr		unter 2 000	2 000 bis unter 10 000	10 000 bis unter 100 000	100 000 und mehr
ehelich											
0 bis unter 24 Stunden	Anzahl	6 698	2 076	1 597	1 545	1 480	5 025	1 569	1 141	1 148	1 167
	vH	100	31,0	23,8	23,1	22,1	100	31,2	22,7	22,9	23,2
1 " " 3 Tage	Anzahl	2 298	801	504	473	520	1 692	505	423	361	403
	vH	100	34,9	21,9	20,6	22,6	100	29,9	25,0	21,3	23,8
3 " " 7 "	Anzahl	1 229	461	278	259	231	887	318	210	176	183
	vH	100	37,5	22,6	21,1	18,8	100	35,9	23,7	19,8	20,6
7 " " 28 "	Anzahl	1 884	672	409	422	381	1 404	491	299	290	324
	vH	100	35,7	21,7	22,4	20,2	100	35,0	21,3	20,6	23,1
28 Tage bis unter 1 Monat	Anzahl	119	52	19	27	21	68	32	9	15	12
	vH	100	43,7	16,0	22,7	17,6	100	47,1	13,2	22,1	17,6
unter 1 Monat	Anzahl	12 228	4 062	2 807	2 726	2 633	9 076	2 915	2 082	1 990	2 089
	vH	100	33,2	23,0	22,3	21,5	100	32,1	23,0	21,9	23,0
1 bis unter 2 Monate	Anzahl	1 473	491	329	349	304	961	328	222	208	203
	vH	100	33,3	22,3	23,7	20,7	100	34,1	23,1	21,7	21,1
2 " " 3 "	Anzahl	1 328	471	304	299	254	957	320	236	207	194
	vH	100	35,5	22,9	22,5	19,1	100	33,4	24,7	21,6	20,3
3 " " 4 "	Anzahl	1 047	356	249	234	208	782	259	206	169	148
	vH	100	34,0	23,8	22,3	19,9	100	33,1	26,4	21,6	18,9
4 " " 5 "	Anzahl	838	325	188	160	165	580	220	152	98	110
	vH	100	38,8	22,4	19,1	19,7	100	37,9	26,2	16,9	19,0
5 " " 6 "	Anzahl	609	248	146	106	109	421	170	87	90	74
	vH	100	40,6	23,9	17,3	18,2	100	40,4	20,6	21,4	17,6
6 " " 9 "	Anzahl	1 171	452	273	230	216	953	350	219	192	192
	vH	100	38,7	23,3	19,7	18,3	100	36,7	22,9	20,2	20,2
9 " " 12 "	Anzahl	673	256	150	137	130	530	187	119	128	96
	vH	100	38,0	22,3	20,4	19,3	100	35,3	22,4	24,2	18,1
unter 1 Jahr	Anzahl	19 367	6 661	4 446	4 241	4 019	14 260	4 749	3 323	3 082	3 106
	vH	100	34,4	23,0	21,9	20,7	100	33,3	23,3	21,6	21,8
unehelich											
0 bis unter 24 Stunden	Anzahl	1 437	321	322	367	427	1 070	246	228	261	335
	vH	100	22,3	22,4	25,6	29,7	100	23,0	21,3	24,4	31,3
1 " " 3 Tage	Anzahl	454	110	86	113	145	400	100	73	98	129
	vH	100	24,2	19,0	24,9	31,9	100	25,0	18,2	24,5	32,3
3 " " 7 "	Anzahl	204	62	47	49	46	150	48	32	32	38
	vH	100	30,4	23,0	24,0	22,6	100	32,0	21,3	21,3	25,4
7 " " 28 "	Anzahl	341	121	68	68	84	271	80	54	77	60
	vH	100	35,5	19,9	19,9	24,7	100	29,5	19,9	28,4	22,2
28 Tage bis unter 1 Monat	Anzahl	25	10	4	5	6	20	5	6	5	4
	vH	100	40,0	16,0	20,0	24,0	100	25,0	30,0	25,0	20,0
unter 1 Monat	Anzahl	2 461	624	527	602	708	1 911	479	393	473	566
	vH	100	25,3	21,4	24,5	28,8	100	25,1	20,5	24,8	29,6
1 bis unter 2 Monate	Anzahl	301	87	54	70	90	219	69	56	37	57
	vH	100	28,9	17,9	23,3	29,9	100	31,5	25,6	16,9	26,0
2 " " 3 "	Anzahl	304	96	66	53	89	257	75	55	50	77
	vH	100	31,6	21,7	17,4	29,3	100	29,2	21,4	19,4	30,0
3 " " 4 "	Anzahl	216	68	42	47	59	148	43	22	37	46
	vH	100	31,5	19,4	21,8	27,3	100	29,0	14,9	25,0	31,1
4 " " 5 "	Anzahl	133	41	25	32	35	90	24	21	22	23
	vH	100	30,8	18,8	24,1	26,3	100	26,7	23,3	24,4	25,6
5 " " 6 "	Anzahl	93	24	21	26	22	59	16	15	15	13
	vH	100	25,3	22,1	27,4	25,2	100	27,1	25,4	25,4	22,1
6 " " 9 "	Anzahl	175	58	29	42	46	134	42	28	35	29
	vH	100	33,5	16,8	24,3	25,4	100	31,4	20,9	26,1	21,6
9 " " 12 "	Anzahl	97	30	23	24	20	68	28	13	18	9
	vH	100	30,9	23,7	24,8	20,6	100	41,2	19,1	26,5	13,2
unter 1 Jahr	Anzahl	3 780	1 028	787	896	1 069	2 886	776	603	687	820
	vH	100	27,2	20,8	23,7	28,3	100	26,9	20,9	23,8	28,4

## 4. Die im ersten Lebensjahr Gestorbenen mit Angabe, von wem die Todesursache bescheinigt wurde, in den Ländern des Bundesgebietes und in Berlin (West) 1951

Land	Einheit	Im ersten Lebensjahr Gestorbene						
		insgesamt	Angabe der Todesursache durch					nicht eindeutig festzustellen
			Kranken- anstaltsarzt	Hausarzt	einen vermutlich nach dem Tode zugezogenen Arzt	Amtsarzt	Nichtarzt	
Schleswig-Holstein . . . . .	Anzahl	1 748	1 093	608	21	18	3	5
	vH	100	62,5	34,8	1,2	1,0	0,2	0,3
Hamburg . . . . .	Anzahl	709	560	90	24	19	1	15
	vH	100	79,0	12,7	3,4	2,7	0,1	2,1
Niedersachsen . . . . .	Anzahl	5 380	3 098	1 759	114	46	260	103
	vH	100	57,6	32,7	2,1	0,9	4,8	1,9
Bremen . . . . .	Anzahl	296	225	58	4	5	2	2
	vH	100	76,0	19,6	1,4	1,7	0,7	0,7
Nordrhein-Westfalen . . . . .	Anzahl	12 296	7 793	4 044	255	72	53	79
	vH	100	63,4	32,9	2,1	0,6	0,4	0,6
Hessen . . . . .	Anzahl	2 761	1 644	991	74	21	4	27
	vH	100	59,2	35,9	2,7	0,8	0,1	1,0
Rheinland-Pfalz . . . . .	Anzahl	3 041	1 568	1 229	167	20	53	4
	vH	100	51,6	40,4	5,5	0,7	1,7	0,1
Baden-Württemberg . . . . .	Anzahl	5 230	3 059	1 633	165	45	314	14
	vH	100	58,5	31,2	3,2	0,9	6,0	0,3
Bayern . . . . .	Anzahl	8 832	3 875	3 522	1 263	31	81	60
	vH	100	43,9	39,9	14,3	0,4	0,9	0,7
Bundesgebiet . . . . .	Anzahl	40 293	22 915	13 934	2 087	277	771	309
	vH	100	56,9	34,6	5,2	0,7	1,9	0,8
Berlin (West) . . . . .	Anzahl	948	803	38	21	5	2	79
	vH	100	84,7	4,0	2,2	0,5	0,2	8,3



5. Die in Anstalten <sup>1)</sup> Geborenen in den Ländern des Bundesgebietes und in Berlin (West) 1954

Land	Lebendgeborene			Totegeborene		
	insgesamt	darunter in Anstalten		insgesamt	darunter in Anstalten	
	Anzahl		vH	Anzahl		vH
Schleswig-Holstein	32 654	13 771	42, 2	659	376	57, 1
Hamburg	17 768	14 134	79, 5	300	234	78, 0
Niedersachsen	103 758	42 764	41, 2	2 296	1 284	55, 9
Bremen	7 814	5 624	72, 0	156	115	73, 7
Nordrhein-Westfalen	231 736	134 810	58, 2	4 894	3 284	67, 1
Hessen	66 453	30 368	45, 7	1 370	835	60, 9
Rheinland-Pfalz	60 322	25 031	41, 5	1 172	654	55, 8
Baden-Württemberg	114 566	65 212	56, 9	2 303	1 494	64, 9
Bayern	144 783	69 196	47, 8	2 899	1 850	63, 8
Bundesgebiet 1954	779 854	400 910	51, 4	16 049	10 126	63, 1
dagegen 1953	759 813	365 036	48, 0	15 768	10 605	67, 3
Berlin (West)	17 549	15 149	86, 3	371	319	86, 0

1) Anstalten, die unter ärztlicher Betreuung stehen.

6. Die im ersten Lebensjahr Gestorbenen nach Gemeindegrößenklassen, Krankenanstaltssterbefällen, Geschlecht, Legitimität und Alter im Bundesgebiet 1951

Alter von ..... bis unter ..... Monate	Im ersten Lebensjahr Gestorbene														
	Gesamtzahl		davon aus Gemeinden mit . . . . . Einwohnern												
			und 2 000		2 000 bis unter 10 000		10 000 bis unter 100 000		100 000 und mehr						
	ins- gesamt	darunter gestorben in Krankenanstalten	zu- sammen	darunter gestorben in Krankenanstalten	zu- sammen	darunter gestorben in Krankenanstalten	zu- sammen	darunter gestorben in Krankenanstalten	zu- sammen	darunter gestorben in Krankenanstalten					
	Anzahl	vH	Anzahl	vH	Anzahl	vH	Anzahl	vH	Anzahl	vH					
eheliche Knaben															
0 bis unter 1	12 228	7 116	58, 2	4 062	1 865	45, 9	2 807	1 642	58, 5	2 726	1 738	63, 8	2 633	1 871	71, 1
1 " " 2	1 473	834	56, 6	491	206	42, 0	329	168	51, 1	349	250	71, 6	304	210	69, 1
2 " " 3	1 328	737	55, 5	471	206	43, 7	304	166	54, 6	299	188	62, 9	254	177	69, 7
3 " " 4	1 047	562	53, 7	356	136	38, 2	249	134	53, 8	234	162	69, 2	208	130	62, 5
4 " " 5	838	397	47, 4	325	120	36, 9	188	89	47, 3	160	85	53, 1	165	103	62, 4
5 " " 6	611	296	48, 4	248	84	33, 9	146	71	48, 6	106	64	60, 4	111	77	69, 4
6 " " 9	1 169	523	44, 7	452	146	32, 7	273	102	37, 4	230	134	58, 3	214	139	65, 0
9 " " 12	673	332	49, 3	256	96	37, 5	150	67	44, 7	137	84	61, 3	130	85	65, 4
Insgesamt	19 367	10 797	55, 7	6 661	2 861	43, 0	4 446	2 439	54, 9	4 241	2 705	63, 8	4 019	2 792	69, 5
uneheliche Knaben															
0 bis unter 1	2 461	1 523	61, 9	624	302	48, 4	527	318	60, 3	602	379	63, 0	708	524	74, 0
1 " " 2	301	187	62, 1	87	43	49, 4	54	29	53, 7	70	46	65, 7	90	69	76, 7
2 " " 3	304	178	58, 6	96	45	46, 9	66	32	48, 5	53	37	69, 8	89	64	71, 9
3 " " 4	216	130	60, 2	68	25	36, 8	42	27	64, 3	47	33	70, 2	59	45	76, 3
4 " " 5	133	83	62, 4	41	16	39, 0	25	19	76, 0	32	21	65, 6	35	27	77, 1
5 " " 6	95	53	55, 8	24	11	45, 8	21	9	42, 9	26	17	65, 4	24	16	66, 7
6 " " 9	173	93	53, 8	58	19	32, 8	29	15	51, 7	42	27	64, 3	44	32	72, 7
9 " " 12	97	59	60, 8	30	13	43, 3	23	14	60, 9	24	17	70, 8	20	15	75, 0
Insgesamt	3 780	2 306	61, 0	1 028	474	46, 1	787	463	58, 8	896	577	64, 4	1 069	792	74, 1
eheliche Mädchen															
0 bis unter 1	9 076	5 282	58, 2	2 915	1 350	46, 3	2 082	1 209	58, 1	1 990	1 239	62, 3	2 089	1 484	71, 0
1 " " 2	961	549	57, 1	328	133	40, 5	222	117	52, 7	208	148	71, 2	203	151	74, 4
2 " " 3	957	526	55, 0	320	129	40, 3	236	128	54, 2	207	129	62, 3	194	140	72, 2
3 " " 4	782	418	53, 5	259	92	35, 5	206	111	53, 9	169	110	65, 1	148	105	70, 9
4 " " 5	580	289	49, 8	220	83	37, 7	152	71	46, 7	98	62	63, 3	110	73	66, 4
5 " " 6	421	201	47, 7	170	58	34, 1	87	39	44, 8	90	56	62, 2	74	48	64, 9
6 " " 9	953	477	50, 1	350	123	35, 1	219	105	47, 9	192	123	64, 1	192	126	65, 6
9 " " 12	530	254	47, 9	187	72	38, 5	119	48	40, 3	128	80	62, 5	96	54	56, 3
Insgesamt	14 260	7 996	56, 1	4 749	2 040	43, 0	3 323	1 828	55, 0	3 082	1 947	63, 2	3 106	2 181	70, 2
uneheliche Mädchen															
0 bis unter 1	1 910	1 229	64, 3	479	219	45, 7	392	252	64, 3	473	313	66, 2	566	445	78, 6
1 " " 2	219	140	63, 9	69	34	49, 3	56	34	60, 7	37	27	73, 0	57	45	78, 9
2 " " 3	257	155	60, 3	75	28	37, 3	55	32	58, 2	50	39	78, 0	77	56	72, 7
3 " " 4	148	92	62, 2	43	18	41, 9	22	12	54, 5	37	29	78, 4	46	33	71, 7
4 " " 5	90	48	53, 3	24	9	37, 5	21	12	57, 1	22	13	59, 1	23	14	60, 9
5 " " 6	59	34	57, 6	16	5	31, 3	15	5	33, 3	15	14	93, 3	13	10	76, 9
6 " " 9	134	77	57, 5	42	17	40, 5	28	16	57, 1	35	21	60, 0	29	23	79, 3
9 " " 12	68	40	58, 8	28	13	46, 4	13	6	46, 2	18	13	72, 2	9	8	88, 9
Insgesamt	2 885	1 815	62, 9	776	343	44, 2	602	369	61, 3	687	469	68, 3	820	634	77, 3



7. Die im ersten Lebensjahr Gestorbenen nach Geschlecht, Legitimität und Alter im Bundesgebiet 1951

Alter in Stunden Tagen Monaten			In ersten Lebensjahr Gestorbene						Gestorbene auf 10 000 Lebendgeborene							
			ins- gesamt	davon						ins- gesamt	davon					
				Knaben			Mädchen				Knaben			Mädchen		
				zu- sammen	ehelich	un- ehelich	zu- sammen	ehelich	un- ehelich		zu- sammen	ehelich	un- ehelich	zu- sammen	ehelich	un- ehelich
unter 1 Stunde	4 137	2 353	1 982	371	1 784	1 481	303	54,6	60,1	56,0	99,4	48,6	44,6	86,8		
1 bis 2 Stunden	1 859	1 060	852	208	799	660	139	24,5	27,0	24,0	55,7	21,8	19,9	39,8		
2 " 3 "	1 010	594	478	116	416	339	77	13,3	15,2	13,5	31,1	11,3	10,2	22,1		
3 " 4 "	619	366	288	78	253	203	50	8,2	9,4	8,2	20,9	6,9	6,1	14,3		
4 " 5 "	575	340	288	52	235	198	37	7,6	8,7	8,1	13,9	6,4	6,0	10,6		
5 " 6 "	554	325	272	53	229	173	56	7,3	8,3	7,7	14,2	6,2	5,2	16,0		
6 " 7 "	507	321	273	48	186	147	39	6,7	8,2	7,7	12,9	5,1	4,4	11,2		
7 " 8 "	391	225	189	36	166	146	20	5,2	5,7	5,3	9,6	4,5	4,4	5,7		
8 " 9 "	375	217	176	41	158	131	27	4,9	5,5	5,0	11,0	4,3	3,9	7,7		
9 " 10 "	284	166	144	22	118	95	23	3,7	4,2	4,1	5,9	3,2	2,9	6,6		
10 " 11 "	276	149	120	29	127	108	19	3,6	3,8	3,4	7,8	3,5	3,3	5,4		
11 " 12 "	246	140	115	25	106	85	21	3,2	3,6	3,2	6,7	2,9	2,6	6,0		
12 " 13 "	323	175	140	35	148	126	22	4,3	4,5	4,0	9,4	4,0	3,8	6,3		
13 " 14 "	184	103	86	17	81	67	14	2,4	2,6	2,4	4,6	2,2	2,0	4,0		
14 " 15 "	220	112	93	19	108	91	17	2,9	2,9	2,6	5,1	2,9	2,7	4,9		
15 " 16 "	167	79	60	19	88	72	16	2,2	2,0	1,7	5,1	2,4	2,2	4,6		
16 " 17 "	176	98	84	14	78	68	10	2,3	2,5	2,4	3,7	2,1	2,0	2,9		
17 " 18 "	142	85	64	21	57	46	11	1,9	2,2	1,8	5,6	1,6	1,4	3,2		
18 " 19 "	149	81	61	20	68	59	9	2,0	2,1	1,7	5,4	1,8	1,8	2,6		
19 " 20 "	140	76	59	17	64	55	9	1,8	1,9	1,7	4,6	1,7	1,7	2,6		
20 " 21 "	126	71	62	9	55	48	7	1,7	1,8	1,8	2,4	1,5	1,4	2,0		
21 " 22 "	106	60	48	12	46	33	13	1,4	1,5	1,4	3,2	1,3	1,0	3,7		
22 " 23 "	125	66	58	8	59	50	9	1,6	1,7	1,6	2,1	1,6	1,5	2,6		
23 " 24 "	144	86	68	18	58	50	8	1,9	2,2	1,9	4,8	1,6	1,5	2,3		
ohne Angabe	1 395	787	638	149	608	494	114	18,4	20,1	18,0	39,9	16,6	14,9	32,7		
unter 1 Tag	14 230	8 135	6 698	1 437	6 095	5 025	1 070	187,6	207,8	189,1	384,9	166,1	151,3	306,5		
1 bis 2 Tage	2 850	1 590	1 319	271	1 260	1 023	237	37,6	40,6	37,2	72,6	34,3	30,8	67,9		
2 " 3 "	1 994	1 162	979	183	832	669	163	26,3	29,7	27,6	49,0	22,6	20,1	46,7		
3 " 4 "	947	570	497	73	377	325	52	12,5	14,6	14,0	19,6	10,3	9,8	14,9		
4 " 5 "	548	315	274	41	233	195	38	7,2	8,0	7,7	11,0	6,3	5,9	10,9		
5 " 6 "	515	291	242	49	224	197	27	6,8	7,4	6,8	13,1	6,1	5,9	7,7		
6 " 7 "	460	257	216	41	203	170	33	6,1	6,6	6,1	11,0	5,5	5,1	9,5		
7 " 8 "	364	216	183	33	148	128	20	4,8	5,5	5,2	9,1	4,0	3,9	5,7		
8 " 9 "	291	168	141	27	123	103	20	3,8	4,3	4,0	7,2	3,4	3,1	5,7		
9 " 10 "	250	134	124	10	116	95	21	3,3	3,4	3,5	2,7	3,2	2,9	6,0		
10 " 11 "	220	124	104	20	96	84	12	2,9	3,2	2,9	5,4	2,6	2,5	3,4		
11 " 12 "	233	134	109	25	99	86	13	3,1	3,4	3,1	7,0	2,7	2,6	3,7		
12 " 13 "	217	110	95	15	102	82	20	2,8	2,8	2,7	4,0	2,8	2,5	5,7		
13 " 14 "	219	126	107	19	93	83	10	2,9	3,2	3,0	5,1	2,5	2,5	2,9		
14 " 15 "	184	108	87	21	76	66	10	2,4	2,8	2,5	5,6	2,1	1,9	2,9		
15 " 16 "	194	106	89	17	88	71	17	2,6	2,7	2,5	4,6	2,4	2,1	4,9		
16 " 17 "	175	97	84	13	78	63	15	2,3	2,5	2,4	3,5	2,1	1,9	4,3		
17 " 18 "	141	79	70	9	62	51	11	1,9	2,0	2,0	2,4	1,7	1,5	3,2		
18 " 19 "	187	98	85	13	89	74	15	2,5	2,5	2,4	3,5	2,4	2,2	4,3		
19 " 20 "	159	93	78	15	66	58	8	2,1	2,4	2,2	4,0	1,8	1,7	2,3		
20 " 21 "	152	95	82	13	57	48	9	2,0	2,4	2,3	3,5	1,6	1,4	2,6		
21 " 22 "	146	84	64	20	62	47	15	1,9	2,1	1,8	5,4	1,7	1,4	4,3		
22 " 23 "	128	75	64	11	53	44	9	1,7	1,9	1,8	2,9	1,4	1,3	2,6		
23 " 24 "	140	83	68	15	57	48	9	1,8	2,1	1,9	4,0	1,6	1,4	2,6		
24 " 25 "	122	75	63	12	47	38	9	1,6	1,9	1,8	3,2	1,3	1,1	2,6		
25 " 26 "	138	82	66	16	56	48	8	1,8	2,1	1,9	4,3	1,5	1,4	2,3		
26 " 27 "	123	65	56	9	58	49	9	1,6	1,7	1,6	2,4	1,6	1,5	2,6		
27 " 28 "	122	73	65	8	49	38	11	1,6	1,9	1,8	2,1	1,3	1,1	3,2		
28 Tage bis unter 1 Monat	232	144	119	25	88	68	20	3,0	3,7	3,4	6,4	2,4	2,0	5,7		
unter 1 Monat	25 676	14 689	12 228	2 461	10 987	9 076	1 911	338,5	375,2	345,3	659,2	299,4	273,3	547,3		
1 bis 2 Monate	2 954	1 774	1 473	301	1 180	961	219	28,9	45,3	41,5	80,6	32,2	38,9	62,7		
2 " 3 "	2 846	1 632	1 328	304	1 214	957	257	37,5	41,6	37,5	81,4	33,1	28,8	73,6		
3 " 4 "	2 193	1 263	1 047	216	930	782	148	28,9	32,3	29,6	57,9	25,3	23,5	42,4		
4 " 5 "	1 641	971	838	133	670	580	90	21,6	24,8	23,7	35,6	18,3	17,5	25,8		
5 " 6 "	1 182	702	609	93	480	421	59	15,6	17,9	17,2	24,9	13,1	12,7	16,9		
6 " 7 "	938	521	449	72	417	367	50	12,4	13,3	12,7	19,3	11,4	11,1	14,3		
7 " 8 "	802	449	386	63	353	307	46	10,6	11,5	10,9	16,9	9,6	9,2	13,2		
8 " 9 "	693	376	336	40	317	279	38	9,1	9,6	9,5	10,7	8,6	8,4	10,9		
9 " 10 "	542	302	259	43	240	211	29	7,1	7,7	7,3	11,5	6,5	6,4	8,3		
10 " 11 "	458	261	226	35	197	173	24	6,0	6,7	6,4	9,4	5,4	5,2	6,9		
11 " 12 "	368	207	188	19	161	146	15	4,8	5,3	5,3	5,1	4,4	4,4	4,3		
unter 1 Jahr	40 293	23 147	19 367	3 780	17 146	14 260	2 886	531,2	591,3	546,9	1 012,5	467,2	429,4	826,6		

8. Die am ersten Lebenstag Gestorbenen nach der Religionszugehörigkeit in einigen Ländern des Bundesgebietes 1951

Land	Am ersten Lebenstag gestorbene					
	evangelische Kinder			katholische Kinder		
	insgesamt	darunter Gestorbene in der 1. Lebensstunde		insgesamt	darunter Gestorbene in der 1. Lebensstunde	
		Anzahl	vH		Anzahl	vH
Niedersachsen	610	98	16,1	312	103	33,0
Nordrhein-Westfalen	1 647	543	33,0	2 844	1 053	37,0
Hessen	455	78	17,1	275	72	26,2
Rheinland-Pfalz	285	77	27,0	576	132	22,9
Baden-Württemberg	704	147	20,9	991	245	24,7
Bayern	565	143	25,3	2 232	768	34,4



9. Die im ersten Lebensjahr Gestorbenen mit Angabe, von wem die Todesursache bescheinigt wurde, nach wichtigsten Todesursachen im Bundesgebiet 1951

Todesursache	Pos.-Nr. des internationalen Verzeichnisses 1938	Im ersten Lebensjahr Gestorbene													
		Angabe der Todesursache durch													
		insgesamt		Kranken- anstaltsarzt		Hausarzt		ein vermutlich nach dem Tode zugezogener Arzt		Amtsarzt		Nicht-Arzt		nicht eindeutig festzustellen	
		Anzahl	vH	Anzahl	vH	Anzahl	vH	Anzahl	vH	Anzahl	vH	Anzahl	vH	Anzahl	vH
Mißbildungen, angeborene Le- bensschwäche und Frühgeburt	157-159	19 734	49,0	11 232	49,0	6 964	50,0	843	40,4	19	6,9	503	65,2	173	56,0
Entbindungsfolgen	160	3 040	7,5	1 991	8,7	903	6,5	98	4,7	9	3,2	26	3,4	13	4,2
Andere besondere Krankheiten der ersten Lebenszeit	161	3 178	7,9	2 265	9,9	774	5,6	103	4,9	3	1,1	22	2,9	11	3,6
Krankheiten der Atmungsorgane	104-114	5 304	13,2	2 864	12,5	2 069	14,8	265	12,7	28	10,1	44	5,7	34	11,0
Durchfallerkrankungen	119	3 118	7,7	2 087	9,1	859	6,2	132	6,3	12	4,3	18	2,3	10	3,2
Mord und Unfall	165 und 169-195	518	1,3	80	0,3	124	0,9	136	6,5	150	54,2	19	2,5	9	2,9
Alle übrigen Todesursachen	Rest	5 401	13,4	2 396	10,5	2 241	16,1	510	24,4	56	20,2	139	18,0	59	19,1
Sterbefälle insgesamt	1-200	40 293	100	22 915	100	13 934	100	2 087	100	277	100	771	100	309	100

10. Die im ersten Lebensjahr Gestorbenen nach wichtigsten Todesursachen, Geschlecht, Legitimität und Alter im Bundesgebiet 1951

Alter in Stunden Tagen Monaten	Im ersten Lebensjahr Gestorbene													
	darunter an													
	insgesamt		Missbildungen (157) <sup>1)</sup>		Angeborene Le- bensschwäche und Frühgeburt (158 und 159) <sup>1)</sup>		Entbindungs- folgen (160) <sup>1)</sup>		Andere besondere Krankheiten der ersten Lebenszeit (161) <sup>1)</sup>		Durchfall- erkrankungen (119) <sup>1)</sup>		Krankheiten der Atmungsorgane (104-114) <sup>1)</sup>	
	ehelich	unehelich	ehelich	unehelich	ehelich	unehelich	ehelich	unehelich	ehelich	unehelich	ehelich	unehelich	ehelich	unehelich
Knaben														
unter 1 Stunde	1 982	371	157	19	1 255	285	367	32	186	29	-	-	-	-
1 bis 2 Stunden	852	208	45	3	662	188	85	8	54	7	-	-	-	-
2 " 3 "	478	116	25	-	377	113	38	-	37	3	-	-	1	-
3 " 4 "	288	78	13	-	227	71	26	4	20	2	-	-	1	1
4 " 5 "	288	52	18	2	214	45	30	3	23	2	-	-	1	-
5 " 6 "	272	53	17	5	189	43	37	1	28	3	-	-	-	-
6 " 7 "	273	48	10	1	197	39	42	4	22	3	-	-	1	-
7 " 8 "	189	36	17	4	119	28	33	3	16	-	-	-	1	-
8 " 12 "	555	117	33	4	376	96	70	10	72	7	-	-	1	-
12 " 16 "	379	90	21	3	254	69	61	9	36	6	-	-	3	-
16 " 20 "	268	72	19	2	175	55	44	6	23	8	-	-	3	-
20 " 24 "	236	47	18	4	155	33	29	8	26	2	-	-	3	-
ohne Angabe	638	149	31	8	410	100	91	13	72	8	1	-	4	3
unter 1 Tag	6 698	1 437	424	55	4 610	1 165	953	101	615	80	1	-	19	4
1 bis 2 Tage	1 319	271	120	19	790	197	197	30	158	17	-	1	23	4
2 " 3 "	979	183	145	15	470	108	191	27	115	21	2	-	25	10
3 " 4 "	497	73	82	12	207	38	86	8	80	11	1	-	18	3
4 " 5 "	274	41	51	8	104	24	43	4	56	5	-	-	11	-
5 " 6 "	242	49	29	2	107	23	26	3	47	15	4	-	14	3
6 " 7 "	216	41	31	3	81	22	24	3	36	11	6	1	17	1
unter 1 Woche	10 225	2 095	882	114	6 369	1 577	1 520	176	1 107	160	14	2	127	25
1 bis 2 Wochen	863	149	156	22	267	75	56	6	170	23	49	6	85	9
2 " 3 "	575	101	97	9	147	37	15	2	70	18	88	8	95	16
3 " 4 "	446	91	64	12	73	16	15	-	44	7	97	32	80	14
28 Tage bis unter 1 Monat	119	25	17	2	19	4	4	-	10	2	29	5	16	6
unter 1 Monat	12 228	2 461	1 216	159	6 875	1 709	1 610	184	1 401	210	277	53	403	70
1 bis 2 Monate	1 473	301	209	39	101	31	25	2	86	17	362	95	335	58
2 " 3 "	1 328	304	147	20	53	14	11	1	52	5	276	78	417	106
3 " 4 "	1 047	216	109	14	23	7	5	2	25	7	201	40	345	75
4 " 5 "	838	133	83	5	4	2	6	1	28	8	133	23	270	48
5 " 6 "	609	93	61	7	4	1	-	-	11	2	76	12	198	34
6 " 9 "	1 171	175	591	14	6	-	4	-	21	1	144	19	395	65
9 " 12 "	673	97	50	6	7	-	5	-	12	1	61	13	199	26
unter 1 Jahr	19 367	3 780	1 966	264	7 077	1 764	1 666	190	1 636	251	1 530	333	2 562	482
Mädchen														
unter 1 Stunde	1 481	303	196	18	878	220	272	39	127	12	1	-	-	-
1 bis 2 Stunden	660	139	49	8	521	121	44	7	41	2	-	-	-	-
2 " 3 "	339	77	27	3	267	67	21	-	23	6	-	-	-	1
3 " 4 "	203	50	9	1	152	42	27	4	15	3	-	-	-	-
4 " 5 "	198	37	12	3	140	28	21	2	23	3	-	-	1	-
5 " 6 "	173	56	7	1	134	47	18	4	13	3	-	-	-	-
6 " 7 "	147	39	4	-	119	32	10	5	13	2	-	-	-	-
7 " 8 "	146	20	11	-	102	17	17	-	15	3	-	-	1	-
8 " 12 "	419	90	30	-	298	73	40	9	45	7	-	-	2	1
12 " 16 "	356	69	34	1	242	56	42	6	32	6	-	-	3	-
16 " 20 "	228	39	14	1	165	34	18	1	23	3	-	-	5	-
20 " 24 "	181	37	10	-	131	34	26	1	6	2	-	-	2	-
ohne Angabe	494	114	40	5	305	83	71	2	39	13	-	1	2	1
unter 1 Tag	5 025	1 070	443	41	3 454	854	627	80	415	65	1	1	16	3
1 bis 2 Tage	1 023	237	77	6	666	185	146	20	100	17	-	-	19	1
2 " 3 "	669	163	77	12	388	117	75	15	91	9	-	-	17	5
3 " 4 "	325	52	55	5	129	32	59	3	49	5	1	-	16	3
4 " 5 "	195	38	30	3	82	24	23	3	33	6	3	-	12	1
5 " 6 "	197	27	32	1	85	17	18	3	33	2	4	-	12	-
6 " 7 "	170	33	43	3	60	19	11	1	31	5	3	-	10	2
unter 1 Woche	7 604	1 620	757	71	4 864	1 248	959	125	752	109	12	1	102	15
1 bis 2 Wochen	661	116	123	16	238	63	41	1	86	17	25	3	70	11
2 " 3 "	431	85	83	12	109	30	10	-	45	8	62	11	58	15
3 " 4 "	312	70	57	8	55	27	8	-	30	7	48	18	61	4
28 Tage bis unter 1 Monat	68	20	14	3	11	3	1	-	3	1	18	7	7	1
unter 1 Monat	9 076	1 911	1 034	110	5 277	1 371	1 019	126	916	142	165	40	298	46
1 bis 2 Monate	961	219	152	16	91	26	11	2	68	17	203	68	200	51
2 " 3 "	957	257	114	19	52	10	8	2	33	7	171	60	300	93
3 " 4 "	782	148	79	7	17	1	5	-	34	5	140	34	272	62
4 " 5 "	580	90	56	7	7	-	1	-	14	1	101	17	195	33
5 " 6 "	421	59	37	4	5	1	2	-	13	1	65	8	135	27
6 " 9 "	953	134	90	9	8	1	5	-	23	2	118	22	312	50
9 " 12 "	530	68	60	2	-	-	3	-	14	1	37	6	159	27
unter 1 Jahr	14 260	2 886	1 622	174	5 457	1 410	1 054	130	1 115	176	1 000	255	1 871	389

1) Pos.-Nr. des internationalen Verzeichnisses von 1938.



11. Die im ersten Lebensjahr Gestorbenen nach wichtigsten Todesursachen, Geschlecht, Legitimität und Alter im Bundesgebiet 1951  
Auf 10 000 Lebendgeborene

Alter	Im ersten Lebensjahr Gestorbene															
	davon an															
	insgesamt		Missbildungen (157) <sup>1)</sup>		Frühgeburt und angeborene Lebensschwäche (158 und 159) <sup>1)</sup>		Entbindungsfolgen (160) <sup>1)</sup>		andere besondere Krankheiten der ersten Lebenszeit (161) <sup>1)</sup>		Durchfall-erkrankungen (119) <sup>1)</sup>		Krankheiten der Atmungsorgane (104-114) <sup>1)</sup>		übrigen Todesursachen	
	ehelich	unehelich	ehelich	unehelich	ehelich	unehelich	ehelich	unehelich	ehelich	unehelich	ehelich	unehelich	ehelich	unehelich	ehelich	unehelich
Knaben																
0 bis unter 1 Tag	189,1	384,9	12,0	14,7	130,2	312,0	26,9	27,1	17,4	21,4	-	-	0,5	1,1	2,1	8,6
1 " " 2 Tage	37,2	72,6	3,4	5,1	22,3	52,8	5,6	8,0	4,5	4,6	-	-	0,6	1,1	0,9	0,8
2 " " 3 "	27,6	49,0	4,1	4,0	13,3	28,9	5,4	7,2	3,2	5,6	-	-	0,7	2,7	0,9	0,5
3 " " 4 "	14,0	19,6	2,3	3,2	5,8	10,2	2,4	2,1	2,3	2,9	-	-	0,5	0,8	0,6	-
4 " " 5 "	7,7	11,0	1,4	2,1	2,9	6,4	1,2	1,1	1,6	1,3	-	-	-	-	-	-
5 " " 6 "	6,8	13,1	0,8	0,5	3,0	6,2	0,7	0,8	1,3	4,0	-	-	-	0,8	-	0,8
6 " " 7 "	6,1	11,0	0,9	0,8	2,3	5,9	0,7	0,8	1,0	2,9	-	-	0,5	-	0,6	-
unter 1 Woche	288,7	561,1	24,9	30,5	179,9	422,4	42,9	47,1	31,3	42,9	-	-	0,5	3,6	6,7	5,8
1 bis " 2 Wochen	24,4	40,2	4,4	5,9	7,5	20,4	1,6	1,6	4,8	6,2	1,4	1,6	2,4	2,4	2,3	2,1
2 " " 3 "	16,2	27,1	2,7	2,4	4,2	9,9	-	0,5	2,0	4,8	2,5	2,1	2,7	4,3	1,8	2,9
3 " " 4 "	12,6	24,4	1,8	3,2	2,1	4,3	-	-	1,2	1,9	2,7	8,6	2,3	3,7	2,1	2,7
28 Tage bis unter 1 Monat	3,4	6,4	0,5	0,5	0,5	0,8	-	-	-	0,5	0,8	1,3	0,5	1,6	0,6	1,6
unter 1 Monat	345,3	659,2	34,3	42,6	194,2	457,7	45,4	49,3	39,6	56,2	7,8	14,2	11,4	18,7	12,6	20,4
1 bis " 2 Monate	41,6	80,6	5,9	10,4	2,9	8,3	0,7	0,5	2,4	4,6	10,2	25,4	9,5	15,5	10,0	15,8
2 " " 3 "	37,5	81,4	4,2	5,4	1,5	3,7	-	-	1,5	1,3	7,8	20,9	11,8	28,4	10,5	21,4
3 " " 4 "	29,6	57,9	3,1	3,7	0,6	1,9	-	0,5	0,7	1,9	5,7	10,7	9,7	20,1	9,6	19,0
4 " " 5 "	23,7	35,6	2,3	1,3	-	0,5	-	-	0,8	2,1	3,8	6,2	7,6	12,9	8,8	12,3
5 " " 6 "	17,2	24,9	1,7	1,9	-	-	-	-	-	0,5	2,1	3,2	5,6	9,1	7,3	9,9
6 " " 9 "	33,1	46,9	2,6	3,7	-	-	-	-	0,6	-	4,1	5,1	11,2	17,4	14,4	20,4
9 " " 12 "	19,0	26,0	1,4	1,6	-	-	-	-	-	-	1,7	3,5	5,6	7,0	9,6	13,7
unter 1 Jahr	546,9	1 012,5	55,5	70,7	199,9	472,5	47,0	50,9	46,2	67,2	43,2	89,2	72,3	129,1	82,7	132,9
Mädchen																
0 bis unter 1 Tag	151,3	306,2	13,3	11,7	104,0	244,6	18,9	22,9	12,5	18,6	-	-	0,5	0,9	2,1	7,4
1 " " 2 Tage	30,8	67,9	2,3	1,7	20,1	53,0	4,4	5,7	3,0	4,9	-	-	0,6	-	0,5	2,3
2 " " 3 "	20,1	46,7	2,3	3,4	11,7	33,5	2,3	4,3	2,7	2,6	-	-	0,5	1,4	0,6	1,4
3 " " 4 "	9,8	14,9	1,7	1,4	3,9	9,2	1,8	0,9	1,5	1,4	-	-	0,5	0,9	0,5	1,1
4 " " 5 "	5,9	10,9	0,9	0,9	2,5	6,9	0,7	0,9	1,0	1,7	-	-	-	-	-	-
5 " " 6 "	5,9	7,7	1,0	-	2,6	4,9	0,5	0,9	1,0	0,6	-	-	-	-	-	1,1
6 " " 7 "	5,1	9,5	1,3	0,9	1,8	5,4	-	-	0,9	1,4	-	-	-	0,6	-	0,9
unter 1 Woche	229,0	464,0	22,8	20,3	146,5	357,4	28,9	35,8	22,6	31,2	-	-	3,1	4,3	4,8	14,6
1 bis " 2 Wochen	19,9	33,2	3,7	4,6	7,2	18,0	1,2	-	2,6	4,9	0,8	0,9	2,1	3,2	2,3	1,4
2 " " 3 "	13,0	24,3	2,5	3,4	3,3	8,6	-	-	1,4	2,3	1,9	3,2	1,7	4,3	1,9	2,6
3 " " 4 "	9,4	20,0	1,7	2,3	1,7	7,7	-	-	0,9	2,0	1,4	5,2	1,8	1,1	1,6	1,7
28 Tage bis unter 1 Monat	2,0	5,7	-	0,9	-	0,9	-	-	-	0,5	2,0	-	-	-	-	1,4
unter 1 Monat	273,3	547,3	31,1	31,5	158,9	392,7	30,7	36,1	27,6	40,7	5,0	11,5	9,0	13,2	11,1	21,8
1 bis " 2 Monate	28,9	62,7	4,6	4,6	2,7	7,4	-	0,6	2,0	4,9	6,1	19,5	6,0	14,6	7,1	11,2
2 " " 3 "	28,8	73,6	3,4	5,4	1,6	2,9	-	0,6	1,0	2,0	5,1	17,2	9,0	26,6	8,4	18,9
3 " " 4 "	23,5	42,4	2,4	2,0	0,5	-	-	-	1,0	1,4	4,2	9,7	8,2	17,8	7,1	11,2
4 " " 5 "	17,5	25,8	1,7	2,0	-	-	-	-	-	-	3,0	4,9	5,9	9,5	6,2	9,2
5 " " 6 "	12,7	16,9	1,1	1,1	-	-	-	-	-	-	2,0	2,3	4,1	7,7	4,9	5,2
6 " " 9 "	28,7	38,4	2,7	2,6	-	-	-	-	0,7	0,6	3,6	6,3	9,4	14,3	12,0	14,3
9 " " 12 "	16,0	19,5	1,8	0,6	-	-	-	-	-	-	1,1	1,7	4,8	7,7	7,7	9,2
unter 1 Jahr	429,4	826,6	48,8	49,8	164,3	403,8	31,7	37,2	33,6	50,4	30,1	73,0	56,3	111,4	64,5	100,8

1) Pos.-Nr. des Internationalen Verzeichnisses von 1938.

12. Die im ersten Lebensjahr Gestorbenen nach wichtigen Todesursachen mit zusätzlicher Angabe von Unreife, Frühgeburt oder ähnlichen Bezeichnungen im Bundesgebiet 1951

Todesursache	Pos.-Nr. des internationalen Verzeichnisses 1938	Im ersten Lebensjahr Gestorbene	
		insgesamt	darunter mit zusätzlicher Angabe von Unreife, Frühgeburt oder ähnlichen Bezeichnungen
Krankheiten der Atmungsorgane	104-114	5 304	547
Durchfall-Erkrankungen	119	3 118	337
Entbindungsfolgen	160	3 040	682
Andere besondere Krankheiten der ersten Lebenszeit	161	3 178	1 191
Übrige Todesursachen (außer 158 und 159)	-	9 945	534
zusammen	-	24 585	3 291
Frühgeburt	159	11 863	-
Angeborene Lebensschwäche	158	3 845	-
Sterbefälle insgesamt	-	40 293	-

13. Krankenanstalts- und Haussterbefälle<sup>1)</sup> des ersten Lebensjahres mit besonderer Berücksichtigung der Sterbefälle an Frühgeburt und angeborener Lebensschwäche im Bundesgebiet 1951

Alter	Krankenanstalts- und Haussterbefälle							
	insgesamt				davon			
	Krankenanstaltssterbefälle		Haussterbefälle		Frühgeborene		an angeborener Lebensschwäche Gestorbene	
	Anzahl	auf 100 Krankenanstaltssterbefälle	Anzahl	auf 100 Krankenanstaltssterbefälle	Anzahl	auf 100 Krankenanstaltssterbefälle	Anzahl	auf 100 Krankenanstaltssterbefälle
unter 1 Stunde	1 882	1 853	98	886	881	99	228	369
1 bis " 3 Stunden	1 485	1 184	80	1 001	741	74	157	250
3 " " 24 "	4 403	2 237	51	2 646	1 189	45	411	477
unter 1 Tag	7 770	5 274	68	4 533	2 811	62	796	1 096
1 bis " 3 Tage	3 185	1 350	42	1 617	545	34	236	315
3 " " 7 "	1 623	686	42	503	189	38	108	167
7 Tage bis unter 1 Monat	2 573	1 190	46	577	186	32	78	188
unter 1 Monat	15 151	8 500	56	7 230	3 731	52	1 218	1 765
1 bis " 12 Monate	7 764	5 434	70	167	68	41	47	139
unter 1 Jahr	22 915	13 934	61	7 397	3 799	51	1 265	1 905

1) Ausschl. der Fälle, bei denen zu erkennen war, daß ein Arzt erst nach dem Tode oder überhaupt nicht zugezogen wurde.



14. Krankenanstalts- und Haussterbefälle <sup>1)</sup> des ersten Lebenstages nach Gemeindegroßenklassen, Geschlecht und Legitimität mit besonderer Berücksichtigung der Sterbefälle an Frühgeburten und angeborener Lebensschwäche in den Ländern des Bundesgebietes und in Berlin (West) 1951

Land	Sterbefälle			davon in Gemeinden mit . . . . . Einwohnern									
	insgesamt	darunter an		weniger als 2 000			2 000 bis unter 10 000		10 000 bis unter 100 000		100 000 und mehr		
		angeborene Lebensschwäche	Frühgeburt	zusammen	angeborene Lebensschwäche	Frühgeburt	zusammen	angeborene Lebensschwäche	Frühgeburt	zusammen	angeborene Lebensschwäche	Frühgeburt	zusammen
in Krankenanstalten gestorbene Knaben													
ehelich													
Schleswig-Holstein	130	3	88	33	-	28	39	2	26	34	1	18	24
Niedersachsen	442	87	235	146	30	76	111	26	59	113	21	60	72
Nordrhein-Westfalen	1 269	112	711	110	8	58	265	49	142	416	32	232	478
Hessen	282	17	172	94	9	58	79	4	42	56	2	36	53
Rheinland-Pfalz	217	12	124	89	4	44	69	7	43	55	1	35	4
Baden-Württemberg	459	55	227	158	18	76	159	20	77	93	13	51	49
Bayern	621	94	321	263	48	120	150	23	82	102	14	54	106
Hamburg	101	1	53	-	-	-	-	-	-	-	-	-	101
Bremen	37	4	21	-	-	-	-	-	-	-	-	-	37
Bundesgebiet	3 558	385	1 952	893	117	460	872	131	471	869	84	486	924
Berlin (West)	103	5	70	-	-	-	-	-	-	-	-	-	103
unehelich													
Schleswig-Holstein	41	6	26	14	1	10	13	3	9	5	2	3	9
Niedersachsen	96	17	66	30	3	21	16	7	8	21	1	19	29
Nordrhein-Westfalen	245	16	193	10	-	6	51	5	33	82	9	64	102
Hessen	55	2	45	7	-	6	10	2	7	16	-	14	22
Rheinland-Pfalz	52	10	34	13	2	8	18	6	11	17	1	12	4
Baden-Württemberg	120	6	75	23	2	16	35	2	19	28	2	17	34
Bayern	203	23	134	61	8	35	50	8	30	37	3	28	55
Hamburg	24	1	14	-	-	-	-	-	-	-	-	-	24
Bremen	7	-	4	-	-	-	-	-	-	-	-	-	7
Bundesgebiet	843	81	591	158	16	102	193	33	117	206	18	157	286
Berlin (West)	44	5	21	-	-	-	-	-	-	-	-	-	44
zu Hause <sup>1)</sup> gestorbene Knaben													
ehelich													
Schleswig-Holstein	112	28	63	42	10	27	21	4	10	22	5	13	27
Niedersachsen	288	99	119	104	38	42	92	37	34	52	16	23	40
Nordrhein-Westfalen	1 000	205	580	98	25	39	196	53	95	394	70	245	312
Hessen	209	27	102	105	15	49	63	5	30	27	5	14	14
Rheinland-Pfalz	209	50	96	113	26	46	47	10	26	44	13	22	4
Baden-Württemberg	257	54	118	107	24	38	89	22	44	37	5	19	24
Bayern	476	97	210	277	64	117	119	23	49	52	6	27	28
Hamburg	24	2	14	-	-	-	-	-	-	-	-	-	24
Bremen	15	2	11	-	-	-	-	-	-	-	-	-	15
Bundesgebiet	2 590	564	1 313	846	202	358	627	154	288	628	120	363	489
Berlin (West)	3	-	1	-	-	-	-	-	-	-	-	-	3
unehelich													
Schleswig-Holstein	25	7	16	7	1	5	4	2	9	3	6	5	1
Niedersachsen	41	12	29	16	6	8	13	5	8	9	1	8	6
Nordrhein-Westfalen	181	29	137	8	3	4	25	6	16	71	5	57	77
Hessen	38	2	29	12	-	8	12	-	10	9	2	7	5
Rheinland-Pfalz	24	5	17	10	2	6	6	1	4	7	-	6	1
Baden-Württemberg	41	9	29	17	1	16	13	5	7	6	3	2	5
Bayern	110	21	57	44	9	21	32	6	16	24	5	13	10
Hamburg	1	-	1	-	-	-	-	-	-	-	-	1	1
Bremen	3	2	1	-	-	-	-	-	-	-	-	3	2
Bundesgebiet	467	87	316	114	22	68	105	25	63	135	21	99	113
Berlin (West)	2	1	-	-	-	-	-	-	-	-	-	2	1
in Krankenanstalten gestorbene Mädchen													
ehelich													
Schleswig-Holstein	80	5	43	26	2	16	17	-	8	18	2	7	19
Niedersachsen	295	39	162	107	15	54	72	14	37	56	6	30	60
Nordrhein-Westfalen	1 054	94	625	101	12	53	236	41	118	331	15	217	386
Hessen	178	11	117	55	3	36	31	3	23	43	1	25	49
Rheinland-Pfalz	152	18	86	61	5	36	47	10	27	42	3	21	2
Baden-Württemberg	376	23	200	135	16	62	120	5	65	68	2	46	53
Bayern	480	65	259	206	32	103	108	14	57	83	11	47	83
Hamburg	64	-	26	-	-	-	-	-	-	-	-	-	64
Bremen	27	1	14	-	-	-	-	-	-	-	-	-	27
Bundesgebiet	2 706	256	1 332	691	85	360	631	87	335	641	40	393	743
Berlin (West)	92	5	49	-	-	-	-	-	-	-	-	-	92
unehelich													
Schleswig-Holstein	29	4	20	6	-	5	8	3	4	6	1	4	9
Niedersachsen	69	17	42	18	4	10	14	3	6	14	2	12	23
Nordrhein-Westfalen	205	17	154	16	2	10	39	6	26	58	3	49	92
Hessen	57	-	49	15	-	13	10	-	8	13	-	12	19
Rheinland-Pfalz	34	8	17	9	3	4	11	2	5	13	3	7	1
Baden-Württemberg	84	4	54	11	-	6	28	2	19	22	2	15	23
Bayern	144	22	93	40	11	21	36	6	23	32	1	24	36
Hamburg	30	-	21	-	-	-	-	-	-	-	-	-	30
Bremen	11	1	8	-	-	-	-	-	-	-	-	-	11
Bundesgebiet	663	73	458	115	20	69	146	22	91	158	12	123	244
Berlin (West)	37	3	26	-	-	-	-	-	-	-	-	-	37
zu Hause <sup>1)</sup> gestorbene Mädchen													
ehelich													
Schleswig-Holstein	74	15	39	31	8	15	18	2	12	15	3	9	10
Niedersachsen	235	70	108	74	30	32	70	23	28	51	12	23	40
Nordrhein-Westfalen	729	128	436	72	17	28	132	18	77	273	51	168	252
Hessen	150	17	77	83	10	37	40	7	21	16	-	11	11
Rheinland-Pfalz	152	50	53	90	31	28	34	10	12	27	8	13	1
Baden-Württemberg	171	36	79	77	22	30	55	9	25	23	3	14	16
Bayern	367	72	175	228	47	103	84	20	38	42	2	26	13
Hamburg	13	-	9	-	-	-	-	-	-	-	-	-	13
Bremen	11	2	5	-	-	-	-	-	-	-	-	-	11
Bundesgebiet	1 902	390	981	655	165	273	433	89	213	447	79	264	367
Berlin (West)	7	2	1	-	-	-	-	-	-	-	-	-	7
unehelich													
Schleswig-Holstein	19	6	7	6	2	1	5	2	2	3	1	5	1
Niedersachsen	40	10	27	15	3	10	5	2	3	13	2	11	7
Nordrhein-Westfalen	99	17	63	10	3	6	16	3	10	29	5	16	44
Hessen	20	2	15	6	-	5	7	-	7	5	2	2	2
Rheinland-Pfalz	15	5	8	7	2	4	2	1	-	4	-	4	2
Baden-Württemberg	26	5	14	10	1	5	8	3	4	5	-	3	1
Bayern	93	11	64	40	6	20	24	4	19	18	-	15	11
Hamburg	1	-	1	-	-	-	-	-	-	-	-	-	1
Bremen	1	-	2	-	-	-	-	-	-	-	-	-	1
Bundesgebiet	315	56	201	94	17	51	67	15	45	77	10	52	77
Berlin (West)	1	1	-	-	-	-	-	-	-	-	-	-	1

1) Ausschl. der Fälle, bei denen zu erkennen war, daß ein Arzt erst nach dem Tode oder überhaupt nicht zugezogen wurde.



## 15. Krankenanstalts- und Haussterbefälle des ersten Lebensjahres an angeborener Lebensschwäche nach dem Alter im Bundesgebiet 1951

Alter		Sterbefälle an angeborener Lebensschwäche											
		insgesamt		davon									
				bei Mehrlingsgeburt		mit Angabe von				„Lebensschwäche“ ohne nähere Angabe		„Lebensunfähigkeit“ ohne nähere Angabe	
						Unterernährung		Kreislaufversagen					
Anzahl	vH	Anzahl	vH	Anzahl	vH	Anzahl	vH	Anzahl	vH	Anzahl	vH	Anzahl	vH
Krankenanstaltssterbefälle													
0 bis unter 1 Stunde	228	18,0	16	12,3	—	—	18	8,0	176	20,9	18	34,6	
1 " " 3 Stunden	157	12,4	17	13,1	—	—	12	5,3	119	14,1	9	17,3	
3 Stunden bis unter 1 Tag	411	32,5	49	37,7	—	—	70	31,1	279	33,1	13	25,0	
unter 1 Tag	796	62,9	82	63,1	—	—	100	44,4	574	68,0	40	76,9	
1 bis " 3 Tage	236	18,7	26	20,0	1	.	55	24,4	147	17,4	7	13,5	
3 " " 7 "	108	8,5	11	8,5	—	—	31	13,8	65	7,7	1	1,9	
7 Tage bis unter 1 Monat	78	6,2	8	6,2	3	.	26	11,6	38	4,5	3	5,8	
unter 1 Monat	1 218	96,3	127	97,7	4	.	212	94,2	824	97,6	51	98,1	
1 bis " 12 Monate	47	3,7	3	2,3	10	.	13	5,8	20	2,4	1	1,9	
unter 1 Jahr	1 265	100	130	100	14	.	225	100	844	100	52	100	
Haussterbefälle <sup>1)</sup>													
0 bis unter 1 Stunde	369	19,4	25	21,9	—	—	58	11,5	262	21,9	24	29,6	
1 " " 3 Stunden	250	13,1	13	11,4	—	—	42	8,3	182	15,2	13	16,0	
3 Stunden bis unter 1 Tag	477	25,0	27	23,7	—	—	109	21,5	319	26,6	22	27,2	
unter 1 Tag	1 096	57,5	65	57,0	—	—	209	41,3	763	63,7	59	72,8	
1 bis " 3 Tage	315	16,5	18	15,8	—	—	94	18,6	189	15,8	14	17,3	
3 " " 7 "	167	8,8	9	7,9	—	—	60	11,9	96	8,0	2	2,5	
7 Tage bis unter 1 Monat	188	9,9	14	12,3	3	.	85	16,8	84	7,0	2	2,5	
unter 1 Monat	1 766	92,7	106	93,0	3	.	448	88,5	1 132	94,5	77	95,1	
1 bis " 12 Monate	139	7,3	8	7,0	3	.	58	11,5	66	5,5	4	4,9	
unter 1 Jahr	1 905	100	114	100	6	.	506	100	1 198	100	81	100	

1) Ausschl. der Fälle, bei denen zu erkennen war, daß ein Arzt erst nach dem Tode oder überhaupt nicht zugezogen wurde.

## 16. Die im ersten Lebensjahr an Entbindungsfolgen Gestorbenen nach dem Alter im Bundesgebiet 1951

## 17. Die im ersten Lebensjahr an den verschiedenen Entbindungsfolgen Gestorbenen mit Angabe von Unreife im Bundesgebiet 1951

Alter	An Entbindungsfolgen Gestorbene				
	insgesamt	davon			
		in Krankenanstalten		nicht in Krankenanstalten	
	Anzahl	vH	Anzahl	vH	
0 bis unter 1 Stunde	710	331	16,6	379	36,1
1 " " 3 Stunden	203	133	6,7	70	6,7
3 Stunden bis unter 1 Tag	848	567	28,5	281	26,8
unter 1 Tag	1 761	1 031	51,8	730	69,6
1 bis " 3 Tage	701	513	25,8	188	17,9
3 " " 7 "	318	256	12,9	62	5,9
7 Tage bis unter 1 Monat	159	123	6,2	36	3,4
unter 1 Monat	2 939	1 923	96,6	1 016	96,9
1 bis " 12 Monate	101	68	3,4	33	3,1
unter 1 Jahr	3 040	1 991	100	1 049	100

Todesursache	Entbindungsfolgen			
	insgesamt		darunter mit Angabe von Unreife	
	Anzahl	vH	Anzahl	vH der nebenstehenden Todesursachen
Intracranelle und spinale Geburtsschäden	1 464	48,2	321	21,9
Aspiration von Fruchtwasser u.a. ....	219	7,2	58	26,5
Nabelschnurkomplikationen ....	320	10,5	25	7,8
Placenta- und Uteruskomplikationen ....	185	6,1	119	64,3
Regelwidrige Kindslage ....	217	7,1	33	15,2
Kunsthilfe als alleinige Angabe ....	124	4,1	28	22,6
Zu lange Geburtsdauer ....	33	1,1	—	—
Blutungen ....	57	1,9	26	45,6
Übertragung ....	80	2,6	—	—
Sturzgeburt (ohne Beistand) ....	28	0,9	12	42,9
Ohne nähere Angaben ....	313	10,3	60	19,2
Entbindungsfolgen insgesamt	3 040	100	682	22,4

18. Krankenanstalts- und Haussterbefälle<sup>1)</sup> des ersten Lebensjahres an Entbindungsfolgen nach dem Alter im Bundesgebiet 1951

Alter	Entbindungsfolgen					
	insgesamt	darunter				
		intracranielle und spinale Geburtsschäden	Aspiration von Fruchtwasser u.a.	Nabelschnur- komplikationen	Placenta-und Uterus- komplikationen	Regelwidrige Kindslage
Krankenanstaltssterbefälle						
0 bis unter 1 Stunde	331 ( 51)	90 ( 10)	14 ( 1)	61 ( 3)	47 (23)	51 ( 6)
1 " " 3 Stunden	133 ( 38)	54 ( 9)	8 ( 4)	20 ( 3)	12 ( 9)	11 ( 4)
3 Stunden bis unter 1 Tag	567 (222)	279 (103)	46 (24)	31 ( 5)	70 (50)	19 ( 4)
unter 1 Tag	1031 (311)	423 (122)	68 (29)	112 (11)	129 (82)	81 (14)
1 bis " 3 Tage	513 (161)	345 (107)	44 (16)	10 ( 2)	14 ( 8)	6 ( -)
3 " " 7 "	256 ( 60)	179 ( 34)	11 ( 4)	4 ( 2)	2 ( 2)	6 ( -)
7 Tage bis unter 1 Monat	123 ( 33)	78 ( 21)	6 ( 2)	3 ( 1)	- ( -)	2 ( -)
unter 1 Monat	1923 (565)	1025 (284)	129 (51)	129 (16)	145 (92)	95 (14)
1 bis " 12 Monate	68 ( 10)	53 ( 7)	- ( -)	- ( -)	- ( -)	- ( -)
unter 1 Jahr	1991 (575)	1078 (291)	129 (51)	129 (16)	145 (92)	95 (14)
Haussterbefälle <sup>1)</sup>						
0 bis unter 1 Stunde	321 ( 19)	69 ( 2)	21 ( -)	104 ( 4)	14 ( 7)	54 ( 2)
1 " " 3 Stunden	58 ( 12)	12 ( 1)	8 ( 1)	14 ( -)	8 ( 7)	11 ( 3)
3 Stunden bis unter 1 Tag	247 ( 43)	95 ( 9)	27 ( 3)	35 ( 3)	12 (11)	26 ( 9)
unter 1 Tag	626 ( 74)	176 ( 12)	56 ( 4)	153 ( 7)	34 (25)	91 (14)
1 bis " 3 Tage	167 ( 14)	93 ( 9)	16 ( -)	10 ( 1)	4 ( 1)	5 ( 1)
3 " " 7 "	52 ( 4)	34 ( 3)	4 ( -)	1 ( -)	- ( -)	3 ( 1)
7 Tage bis unter 1 Monat	29 ( 2)	18 ( 1)	1 ( -)	1 ( -)	- ( -)	1 ( 1)
unter 1 Monat	874 ( 94)	321 ( 25)	77 ( 4)	165 ( 8)	38 (26)	100 (17)
1 bis " 12 Monate	29 ( 4)	20 ( 2)	1 ( 1)	1 ( -)	1 ( -)	- ( -)
unter 1 Jahr	903 ( 98)	341 ( 27)	78 ( 5)	166 ( 8)	39 (26)	100 (17)

In Klammern ( ) - darunter mit Angabe von Unreife.

1) Ausschl. der Fälle, bei denen zu erkennen war, daß ein Arzt erst nach dem Tode oder überhaupt nicht zugezogen wurde.



19. Die im ersten Lebensjahr insgesamt und an Mißbildungen Gestorbenen nach Geschlecht und Alter im Bundesgebiet 1951

Alter	im ersten Lebensjahr Gestorbene							
	insgesamt				darunter an Mißbildungen			
	zusammen	Knaben	Mädchen	Knaben auf 100 Mädchen	zusammen	Knaben	Mädchen	Knaben auf 100 Mädchen
0 bis unter 1 Stunde	4 137	2 353	1 784	132	390	176	214	82
1 " " 3 Stunden	2 869	1 654	1 215	136	160	73	87	84
3 " " 24 "	5 829	3 341	2 488	134	329	191	138	138
ohne Stundenangabe	1 395	787	608	129	84	39	45	87
unter 1 Tag	14 230	8 135	6 095	133	963	479	484	99
1 bis " 2 Tage	2 850	1 590	1 260	126	222	139	83	167
2 " " 3 "	1 994	1 162	832	140	249	160	89	180
3 " " 4 "	947	570	377	151	154	94	60	157
4 " " 5 "	548	315	233	135	92	59	33	179
5 " " 6 "	515	291	224	130	64	31	33	94
6 " " 7 "	460	257	203	127	80	34	46	74
unter 1 Woche	21 544	12 320	9 224	134	1 824	996	828	120
1 bis " 2 Wochen	1 789	1 012	777	130	317	178	139	128
2 " " 3 "	1 192	676	516	131	201	106	95	112
3 " " 4 "	919	537	382	141	141	76	65	117
4 " " 5 "	232	144	88	164	36	19	17	112
28 Tage bis unter 1 Monat	25 676	14 689	10 987	134	2 519	1 375	1 144	120
1 bis " 2 Monate	2 954	1 774	1 180	150	416	248	168	148
2 " " 3 "	2 846	1 632	1 214	134	300	167	133	126
3 " " 4 "	2 193	1 263	930	136	209	123	86	143
4 " " 5 "	1 641	971	670	145	151	88	63	140
5 " " 6 "	1 182	702	480	146	109	68	41	166
6 " " 9 "	2 433	1 346	1 087	124	204	105	99	106
9 " " 12 "	1 368	770	598	129	118	56	62	90
unter 1 Jahr	40 293	23 147	17 146	135	4 026	2 230	1 796	124

20. Die im ersten Lebensjahr an den verschiedenen Mißbildungen Gestorbenen nach Krankenanstaltssterbefällen im Bundesgebiet 1951

Art der Mißbildung	Im ersten Lebensjahr Gestorbene											
	insgesamt			darunter								
				am 1. Lebenstag		in der 1. Lebenswoche		im 1. Lebensmonat				
	zu- sammen	darunter in Krankenanstalten	zu- sammen	darunter in Krankenanstalten	zu- sammen	darunter in Krankenanstalten	zu- sammen	darunter in Krankenanstalten				
	Anzahl	vH	Anzahl	vH	Anzahl	vH	Anzahl	vH				
Wasserkopf . . . . .	233	159	68, 2	68	48	70, 6	93	69	74, 2	113	88	77, 9
Spina bifida und Meningocele	656	435	66, 3	93	60	64, 5	174	124	71, 3	403	288	71, 5
Angeborene Mißbildungen des Herzens . . . . .	1 619	858	53, 0	339	171	50, 4	757	408	53, 9	975	537	55, 1
Näher bezeichnete Mißgeburt	143	90	62, 9	119	77	64, 7	135	87	64, 4	140	90	64, 3
Angeborene Pylorusstenose	207	156	75, 4	4	—	—	12	8	66, 7	34	23	67, 6
Gaumenspalte, Hasenscharte	97	76	78, 4	13	11	84, 6	44	36	81, 8	64	49	76, 6
Atresia ani . . . . .	44	37	84, 1	4	1	28	24	85, 7	39	35	89, 7	
Andere näher bezeichnete Mißbildungen . . . . .	617	461	74, 7	111	67	60, 4	277	201	72, 6	396	298	75, 3
Andere nicht näher bezeich- nete Mißbildungen . . . . .	211	143	67, 8	115	76	66, 1	167	114	68, 3	186	131	70, 4
Angeborener Kropf . . . . .	12	6	50, 0	8	4	—	12	6	50, 0	12	6	50, 0
Multiple Mißbildungen . . . .	117	104	88, 9	32	26	81, 3	62	54	87, 1	89	80	89, 9
Mißgeburt ohne nähere An- gabe . . . . .	70	45	64, 3	57	38	66, 7	63	42	66, 7	68	44	64, 7
Mißbildungen insgesamt	4 026	2 570	63, 8	963	579	60, 1	1 824	1 173	64, 3	2 519	1 669	66, 3

21. Die im ersten Lebensjahr an „anderen besonderen Krankheiten der ersten Lebenszeit“ (Pos.-Nr. 161) Gestorbenen im Bundesgebiet 1951

22. Die im ersten Lebensjahr an extrauteriner Asphyxie und Atelektase Gestorbenen im Bundesgebiet 1951

Todesursache	Gestorbene		
	insgesamt	darunter in Krankenanstalten	
	Anzahl		vH
Extrauterine Asphyxie und Atelektase	1 704 ( 814)	1 178 ( 720)	69,1
Nabelsepsis	108 ( 25)	91 ( 25)	84,3
Andere Infektionen	322 ( 37)	239 ( 34)	74,2
Haemorrhagische Krankheiten	140 ( 27)	86 ( 22)	61,4
Haemolytische Krankheiten, Erythroblastose	714 ( 218)	519 ( 180)	72,7
Schädigung durch mütterliche Schwangerschaftstoxikose	52 ( 32)	48 ( 31)	92,3
Schädigung durch mütterlichen Diabetes	2 ( 1)	2 ( 1)	—
Schädigung durch andere mütterliche Toxikosen	24 ( 6)	21 ( 6)	87,5
Dystrophie und Ernährungsstörungen	112 ( 31)	81 ( 22)	72,3
Insgesamt	3 178 ( 1191)	2 265 ( 1041)	71,3

Alter	Gestorbene		
	insgesamt	darunter in Krankenanstalten	
	Anzahl		vH
0 bis unter 1 Stunde	318	161	50,6
1 " " 3 Stunden	150	78	52,0
3 " " 24 "	551	403	73,3
unter 1 Tag	1 019	642	63,1
1 bis " 3 Tage	383	293	76,5
2 " " 7 "	151	129	85,4
7 Tage bis unter 1 Monat	99	82	82,9
unter 1 Monat	1 652	1 146	69,4
1 bis " 12 Monate	52	32	61,5
unter 1 Jahr	1 704	1 178	69,1

23. Die im ersten Lebensjahr an Nabelsepsis Gestorbenen im Bundesgebiet 1951

Alter	Gestorbene		
	insgesamt	darunter in Krankenanstalten	
	Anzahl		vH
unter 1 Tag	4	2	77,8
unter 1 Woche	18	14	81,9
unter 1 Monat	72	59	81,9
unter 1 Jahr	108	91	84,3

In Klammern ( ) - darunter mit Angabe von Unreife.



24. Die im ersten Lebensjahr an „Krämpfen“ Gestorbenen im Bundesgebiet 1951

Alter	Im ersten Lebensjahr Gestorbene insgesamt	Angabe der Todesursache durch				
		Kranken- anstaltsarzt	Hausarzt	einen vermutlich nach dem Tode zugezogener Arzt	Nicht - Arzt	nicht eindeutig festzustellen
0 bis unter 1 Tag	26	6	10	4	5	1
1 " " 3 Tage	55	23	26	3	2	1
3 " " 7 "	64	14	44	4	2	-
7 Tage bis unter 1 Monat	145	18	91	25	9	2
unter 1 Monat	290	61	171	36	18	4
1 bis " 2 Monate	143	21	95	16	9	2
2 " " 3 "	142	24	94	20	4	-
3 " " 6 "	342	59	223	45 <sup>1)</sup>	11	4
6 " " 9 "	154	22	105	17	8	2
9 " " 12 "	79	12	57	8	1	1
unter 1 Jahr	1 150	199	745	142 <sup>1)</sup>	51	13
vt!	100	17,3	64,8	12,3	4,4	1,1

1) Einschl. 1 Fall, bei dem die Diagnose vom Amtsarzt gestellt wurde

25. Die im ersten Lebensjahr Gestorbenen mit Angabe von Mongolismus als Grundleiden  
oder Begleitkrankheit im Bundesgebiet 1951

Angeborene Todesursache	Pos. - Nr. des internationalen Verzeichnisses 1938	Im ersten Lebensjahr Gestorbene			
		Knaben		Mädchen	
		insgesamt	darunter in Krankenanstalt	insgesamt	darunter in Krankenanstalt
Mongolismus . . . . .	84 a	12	8	13	10
Angeborene Mißbildungen des Herzens	157 c	42	36	34	25
Lungenentzündung . . . . .	107 - 109	34	28	43	35
Durchfall und Darmkatarrh . . . . .	119	20	18	18	18
Andere Todesursachen . . . . .	-	44	34	47	39
Insgesamt	-	152	124	155	127
davon					
als Grundleiden . . . . .	-	107	85	116	96
als Begleitkrankheit . . . . .	-	45	39	39	31

26. Die im ersten Lebensjahr Gestorbenen, bei denen „Ersticken“ als Todesursache angegeben worden war im Bundesgebiet 1951

Todesursache	Pos. - Nr. des internationalen Verzeichnisses 1938	Im ersten Lebensjahr Gestorbene						
		insgesamt	Angabe der Todesursache durch					
			Kranken- anstaltsarzt	Hausarzt	einen vermutlich nach dem Tode zugezogenen Arzt	Amtsarzt	Nicht - Arzt	nicht eindeutig festzustellen
Ersticken beim Brechakt . . . . .	182 a	106	3	46	40	14	1	2
Ersticken durch Verschlucken von Fremdkörpern . . . . .	182 b	7	3	2	1	1	—	—
Ersticken im Schlaf durch Kissen .	182 c	34	1	1	23	7	2	—
Ersticken im Schlaf ohne nähere Angaben . . . . .	182 d	12	—	1	7	1	3	—
Ersticken ohne nähere Angaben . .	182 e	115	5	48	37	16	7	2
Insgesamt	—	274	12	98	108	39	13	4



## 27. Die im ersten Lebensjahr an Krankheiten der Atmungsorgane Gestorbenen nach Geschlecht und Alter im Bundesgebiet 1951

Alter	Krankheiten der Atmungsorgane					
	insgesamt	davon				
		Bronchitis (106)1)	Broncho-Pneumonie (107)1)	Lobar-Pneumonie (108)1)	Lungenentzündung ohne nähere Angabe (109)1)	andere (Rest von 104- 114)1)
Knaben						
0 bis unter 1 Tag	23	2	16	3	1	1
1 " " 2 Tage	27	-	19	2	5	1
2 " " 3 "	35	1	19	3	11	1
3 " " 4 "	21	1	13	2	5	-
4 " " 5 "	11	-	4	1	5	1
5 " " 6 "	17	-	8	3	5	1
6 " " 7 "	18	1	11	1	5	-
unter 1 Woche	152	5	90	15	37	5
1 bis " 2 Wochen	94	5	47	12	29	1
2 " " 3 "	111	7	51	16	30	7
3 " " 4 "	94	10	32	16	29	7
28 Tage bis unter 1 Monat	22	2	9	5	6	-
unter 1 Monat	473	29	229	64	131	20
1 bis " 2 Monate	393	31	183	71	87	21
2 " " 3 "	523	43	225	89	143	23
3 " " 4 "	420	36	168	75	116	25
4 " " 5 "	318	20	143	55	89	11
5 " " 6 "	232	16	108	38	69	1
6 " " 9 "	460	43	180	87	131	19
9 " " 12 "	225	18	106	31	59	11
unter 1 Jahr	3 044	236	1 342	510	825	131
Mädchen						
0 bis unter 1 Tag	19	-	11	2	5	1
1 " " 2 Tage	20	-	10	2	7	1
2 " " 3 "	22	1	13	1	6	1
3 " " 4 "	19	-	11	1	5	2
4 " " 5 "	13	-	7	2	4	-
5 " " 6 "	12	1	9	1	1	-
6 " " 7 "	12	-	5	2	5	-
unter 1 Woche	117	2	66	11	33	5
1 bis " 2 Wochen	81	3	39	13	24	2
2 " " 3 "	73	3	36	9	23	2
3 " " 4 "	65	3	28	9	21	4
28 Tage bis unter 1 Monat	8	1	3	1	2	1
unter 1 Monat	344	12	172	43	103	14
1 bis " 2 Monate	251	22	116	35	66	12
2 " " 3 "	393	23	176	58	105	31
3 " " 4 "	334	18	162	59	83	12
4 " " 5 "	228	10	103	49	60	6
5 " " 6 "	162	14	60	33	51	4
6 " " 9 "	362	23	156	58	110	15
9 " " 12 "	186	16	70	28	65	7
unter 1 Jahr	2 260	138	1 015	363	643	101

1) Pos.-Nr. des internationalen Verzeichnisses von 1938.

## 28. Die im ersten Lebensjahr an Durchfallerkrankungen und Krankheiten der Atmungsorgane Gestorbenen nach Geschlecht, Legitimität, Alter und Krankenanstaltssterbefällen im Bundesgebiet 1951

Alter in Monaten		Gestorbene		Knaben						Mädchen						
		ins- gesamt	darunter in Krankenanstalten	ehelich		unehelich				ehelich		unehelich				
				ins- gesamt	darunter in Krankenanstalten	ins- gesamt	darunter in Krankenanstalten	ins- gesamt	darunter in Krankenanstalten	ins- gesamt	darunter in Krankenanstalten					
												Anzahl	vH	Anzahl	vH	Anzahl
Durchfall - Erkrankungen																
0 bis unter	1 Monat	535	364	68,0	277	190	68,6	53	33	62,3	165	112	67,9	40	29	72,5
1 "	" 2 Monate	728	501	68,8	362	244	67,4	95	70	73,7	203	139	68,5	68	48	70,6
2 "	" 3 "	585	396	67,7	276	192	69,6	78	50	64,1	171	110	64,3	60	44	73,3
3 "	" 4 "	415	279	67,2	201	135	67,2	40	29	72,5	140	93	66,4	34	22	64,7
4 "	" 5 "	274	179	65,3	133	86	64,7	23	21	91,3	101	61	60,4	17	11	64,7
5 "	" 6 "	161	104	64,6	76	50	65,8	12	7	58,3	65	40	61,5	8	7	87,5
6 "	" 9 "	303	185	61,1	144	75	52,1	19	13	68,4	118	82	69,5	22	15	68,2
9 "	" 12 "	117	79	67,5	61	38	62,3	13	11	84,6	37	26	70,3	6	4	66,7
unter 1 Jahr		3 118	2 087	66,9	1 530	1 010	66,0	333	234	70,3	1 000	663	66,3	255	180	70,6
Krankheiten der Atmungsorgane																
0 bis unter	1 Monat	817	501	61,3	403	256	63,5	70	43	61,4	298	175	58,7	46	27	58,7
1 "	" 2 Monate	644	361	56,1	335	193	57,6	58	32	55,2	200	110	55,0	51	26	51,0
2 "	" 3 "	916	543	59,3	417	224	53,7	106	71	67,0	300	187	62,3	93	61	65,6
3 "	" 4 "	754	429	56,9	345	187	54,2	75	47	62,7	272	153	56,3	62	42	67,7
4 "	" 5 "	546	277	50,9	270	132	48,9	48	31	64,6	195	95	48,7	33	20	60,6
5 "	" 6 "	394	188	47,7	198	98	49,5	34	19	55,9	135	57	42,2	27	14	51,9
6 "	" 9 "	822	376	45,7	395	169	42,8	65	33	50,8	312	144	46,2	50	30	60,0
9 "	" 12 "	411	188	45,7	199	96	48,2	26	13	50,0	159	65	40,9	27	14	51,9
unter 1 Jahr		5 304	2 864	54,0	2 562	1 355	52,9	482	289	60,0	1 871	986	52,7	389	234	60,2



29. Die im ersten Lebensjahr Gestorbenen nach Gemeindegrößenklassen, Krankenanstaltssterbefällen und Alter mit besonderer Berücksichtigung der Durchfallerkrankungen und Krankheiten der Atmungsorgane im Bundesgebiet 1951

Alter von ..... bis unter ..... Monate	Einheit	Im ersten Lebensjahr Gestorbene							
		in Krankenanstalten				nicht in Krankenanstalten			
		insgesamt	davon gestorben an			insgesamt	davon gestorben an		
Durchfall- erkrankungen	Krankheiten der Atmungsorgane		übrigen Todesursachen	Durchfall- erkrankungen	Krankheiten der Atmungsorgane		übrigen Todesursachen		
aus Gemeinden mit weniger als 2 000 Einwohnern									
unter 1	Anzahl	3 736	87	120	3 529	4 344	82	159	4 103
	vH	100	2,3	3,2	94,5	100	1,9	3,7	94,5
1 bis " 2	Anzahl	416	110	84	222	559	100	135	324
	vH	100	26,4	20,2	53,4	100	17,9	24,2	58,0
2 " " 3	Anzahl	408	85	163	160	554	77	168	309
	vH	100	20,8	40,0	39,2	100	13,9	30,3	55,8
3 " " 4	Anzahl	271	60	85	126	455	59	161	235
	vH	100	22,1	31,4	46,5	100	13,0	35,4	51,6
4 " " 5	Anzahl	228	34	79	115	382	47	128	207
	vH	100	14,9	34,6	50,4	100	12,3	33,5	54,2
5 " " 6	Anzahl	158	21	52	85	300	29	104	167
	vH	100	13,3	32,9	53,8	100	9,7	34,7	55,7
6 " " 9	Anzahl	307	34	96	177	595	59	219	317
	vH	100	11,1	31,3	57,7	100	9,9	36,8	53,3
9 " " 12	Anzahl	194	14	55	125	307	15	107	185
	vH	100	7,2	28,4	64,4	100	4,9	34,9	60,3
unter 1 Jahr	Anzahl	5 718	445	734	4 539	7 496	468	1 181	5 847
	vH	100	7,8	12,8	79,4	100	6,2	15,8	78,0
aus Gemeinden mit 2 000 bis unter 10 000 Einwohnern									
unter 1	Anzahl	3 422	58	103	3 261	2 387	43	68	2 276
	vH	100	1,7	3,0	95,3	100	1,8	2,8	95,3
1 bis " 2	Anzahl	348	96	72	180	313	58	71	184
	vH	100	27,6	20,7	51,7	100	18,5	22,7	58,8
2 " " 3	Anzahl	358	75	134	149	303	53	97	153
	vH	100	20,9	37,4	41,6	100	17,5	32,0	50,5
3 " " 4	Anzahl	284	61	91	132	235	27	79	129
	vH	100	21,5	32,0	46,5	100	11,5	33,6	54,9
4 " " 5	Anzahl	191	46	59	86	195	21	66	108
	vH	100	24,1	30,9	45,0	100	10,8	33,8	55,4
5 " " 6	Anzahl	124	17	52	55	145	14	57	74
	vH	100	13,7	41,9	44,4	100	9,7	39,3	51,0
6 " " 9	Anzahl	238	38	72	128	311	29	107	175
	vH	100	16,0	30,3	53,8	100	9,3	34,4	56,3
9 " " 12	Anzahl	135	13	36	86	170	9	63	98
	vH	100	9,6	26,7	63,7	100	5,3	37,1	57,6
unter 1 Jahr	Anzahl	5 100	404	619	4 077	4 059	254	608	3 197
	vH	100	7,9	12,1	79,9	100	6,3	15,0	78,8
aus Gemeinden mit 10 000 bis unter 100 000 Einwohnern									
unter 1	Anzahl	3 669	108	129	3 432	2 122	27	47	2 048
	vH	100	2,9	3,5	93,5	100	1,3	2,2	96,5
1 bis " 2	Anzahl	471	140	112	219	193	33	44	116
	vH	100	29,7	23,8	46,5	100	17,1	22,8	60,1
2 " " 3	Anzahl	393	111	117	165	216	29	69	118
	vH	100	28,2	29,8	42,0	100	13,4	31,9	54,6
3 " " 4	Anzahl	334	80	135	119	153	31	42	80
	vH	100	24,0	40,4	35,6	100	20,3	27,5	52,3
4 " " 5	Anzahl	181	43	72	66	131	13	43	75
	vH	100	23,8	39,8	36,5	100	9,9	32,8	57,3
5 " " 6	Anzahl	151	34	40	77	86	5	26	55
	vH	100	22,5	26,5	51,0	100	5,8	30,2	64,0
6 " " 9	Anzahl	305	52	99	154	194	18	73	103
	vH	100	17,0	32,5	50,5	100	9,3	37,6	53,1
9 " " 12	Anzahl	194	30	50	114	113	9	26	78
	vH	100	15,5	25,8	58,8	100	8,0	23,0	69,0
unter 1 Jahr	Anzahl	5 698	598	754	4 346	3 208	165	370	2 673
	vH	100	10,5	13,2	76,3	100	5,1	11,5	83,3
aus Gemeinden mit 100 000 und mehr Einwohnern									
unter 1	Anzahl	4 324	111	149	4 064	1 672	19	42	1 611
	vH	100	2,6	3,4	94,0	100	1,1	2,5	96,4
1 bis " 2	Anzahl	475	155	93	227	179	36	33	110
	vH	100	32,6	19,6	47,8	100	20,1	18,4	61,5
2 " " 3	Anzahl	437	125	129	183	177	30	39	108
	vH	100	28,6	29,5	41,9	100	16,9	22,0	61,0
3 " " 4	Anzahl	313	78	118	117	148	19	43	86
	vH	100	24,9	37,7	37,4	100	12,8	29,1	58,1
4 " " 5	Anzahl	217	56	68	93	116	14	31	71
	vH	100	25,8	31,3	42,9	100	12,1	26,7	61,2
5 " " 6	Anzahl	151	32	44	75	67	10	19	38
	vH	100	21,2	29,1	49,7	100	14,9	28,4	56,7
6 " " 9	Anzahl	320	61	109	150	163	11	47	105
	vH	100	19,1	34,1	46,9	100	6,7	28,8	64,4
9 " " 12	Anzahl	162	22	47	93	93	5	27	61
	vH	100	13,6	29,0	57,4	100	5,4	29,0	65,6
unter 1 Jahr	Anzahl	6 399	640	757	5 002	2 615	144	281	2 190
	vH	100	10,0	11,8	78,2	100	5,5	10,7	83,7



30. Die im ersten Lebensjahr Gestorbenen nach Gemeindegrößenklassen, Geschlecht und Legitimität mit besonderer Berücksichtigung der Durchfallerkrankungen und Krankheiten der Atmungsorgane im Bundesgebiet 1951

Gemeinden mit ... Einwohnern	Im ersten Lebensjahr Gestorbene					
	insgesamt		darunter an			
			Durchfall- erkrankungen		Krankheiten der Atmungsorgane	
	Anzahl	vH	Anzahl	vH	Anzahl	vH
eheliche Knaben						
weniger als 2 000	6 661	34,4	444	29,0	961	37,5
2 000 bis unter 10 000	4 446	23,0	334	21,8	578	22,6
10 000 " " 100 000	4 241	21,9	370	24,2	564	22,0
100 000 und mehr	4 019	20,8	382	25,0	459	17,9
Insgesamt	19 367	100	1 530	100	2 562	100
uneheliche Knaben						
weniger als 2 000	1 028	27,2	93	27,9	136	28,2
2 000 bis unter 10 000	787	20,8	63	18,9	106	22,0
10 000 " " 100 000	896	23,7	83	24,9	102	21,2
100 000 und mehr	1 069	28,3	94	28,2	138	28,6
Insgesamt	3 780	100	333	100	482	100
eheliche Mädchen						
weniger als 2 000	4 749	33,3	298	29,8	705	37,7
2 000 bis unter 10 000	3 323	23,3	216	21,6	447	23,9
10 000 " " 100 000	3 082	21,6	257	25,7	370	19,8
100 000 und mehr	3 106	21,8	229	22,9	349	18,7
Insgesamt	14 260	100	1 000	100	1 871	100
uneheliche Mädchen						
weniger als 2 000	776	26,9	78	30,6	113	29,0
2 000 bis unter 10 000	603	20,9	45	17,6	96	24,7
10 000 " " 100 000	687	23,8	53	20,8	88	22,6
100 000 und mehr	820	28,4	79	31,0	92	23,7
Insgesamt	2 886	100	255	100	389	100
alle Kinder						
weniger als 2 000	13 214	32,8	913	29,3	1 915	36,1
2 000 bis unter 10 000	9 159	22,7	658	21,1	1 227	23,1
10 000 " " 100 000	8 906	22,1	763	24,5	1 124	21,2
100 000 und mehr	9 014	22,4	784	25,1	1 038	19,6
Insgesamt	40 293	100	3 118	100	5 304	100

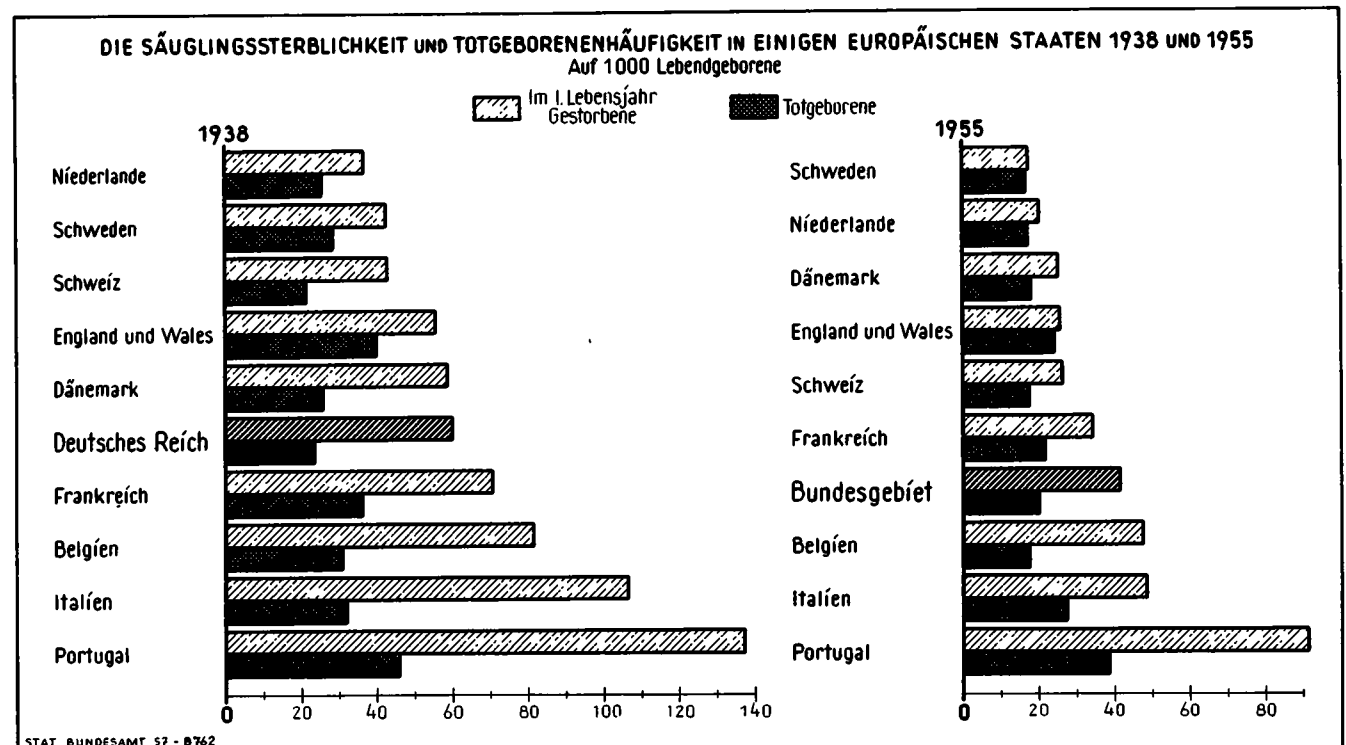
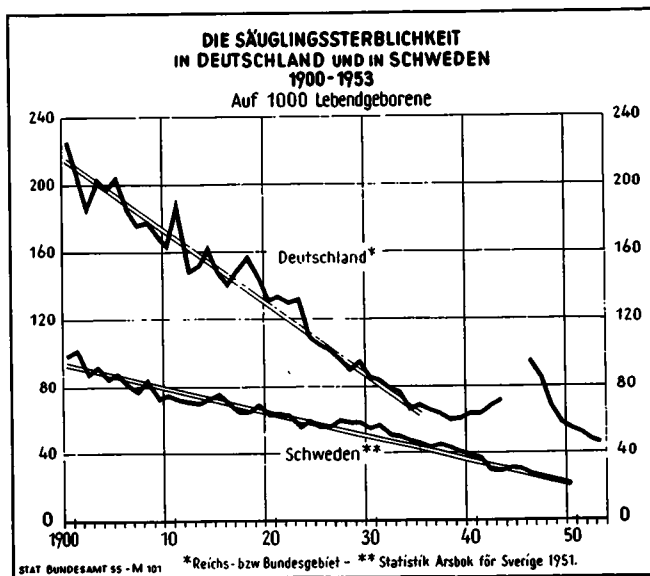
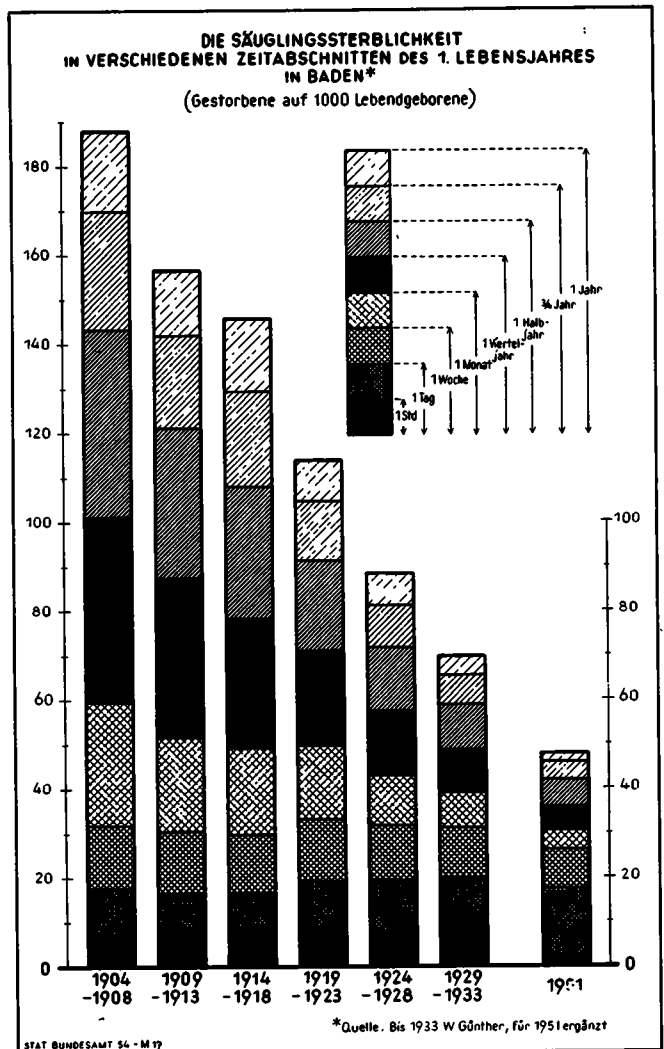
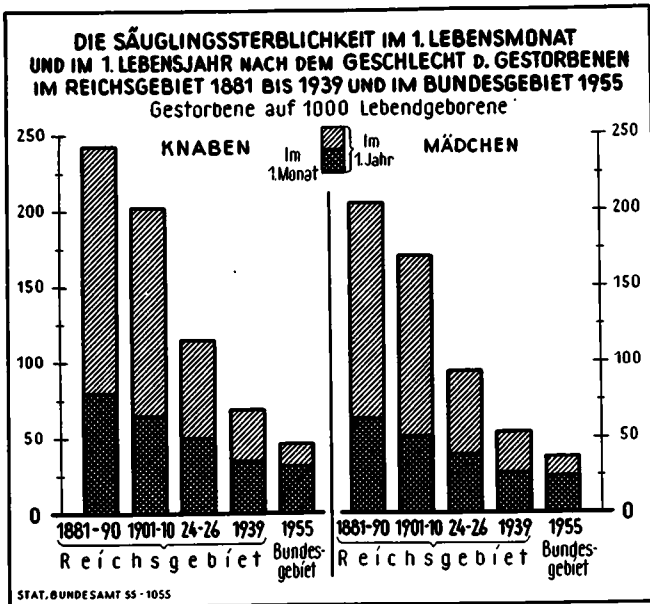
31. Die Krankenanstaltssterbefälle des ersten Lebensjahres an Durchfallerkrankungen der Atmungsorgane und übrigen Todesursachen aus Gemeinden mit 2 000 und mehr Einwohnern im Bundesgebiet 1951

Alter von . . . . . bis unter . . . . . Monate	Durchfallerkrankungen			Krankheiten der Atmungsorgane			Übrige Todesursachen		
	insgesamt	darunter in Krankenanstalten		insgesamt	darunter in Krankenanstalten		insgesamt	darunter in Krankenanstalten	
		Anzahl	vH		Anzahl	vH		Anzahl	vH
Knaben									
0 bis unter 1	224	168	75,0	317	224	70,7	9 462	6 080	64,3
1 " " 2	329	244	74,2	263	173	65,8	604	355	58,8
2 " " 3	257	187	72,8	321	201	62,6	487	276	56,7
3 " " 6	349	261	74,8	626	393	62,8	903	475	52,6
6 " " 12	167	114	68,3	420	223	53,1	729	394	54,0
Mädchen									
0 bis unter 1	142	109	76,8	221	157	71,0	7 230	4 676	64,7
1 " " 2	189	147	77,8	162	104	64,2	432	271	62,7
2 " " 3	166	124	74,7	264	179	67,8	389	221	56,8
3 " " 6	252	186	73,8	459	286	62,3	637	345	54,2
6 " " 12	130	102	78,5	336	190	56,5	612	331	54,1



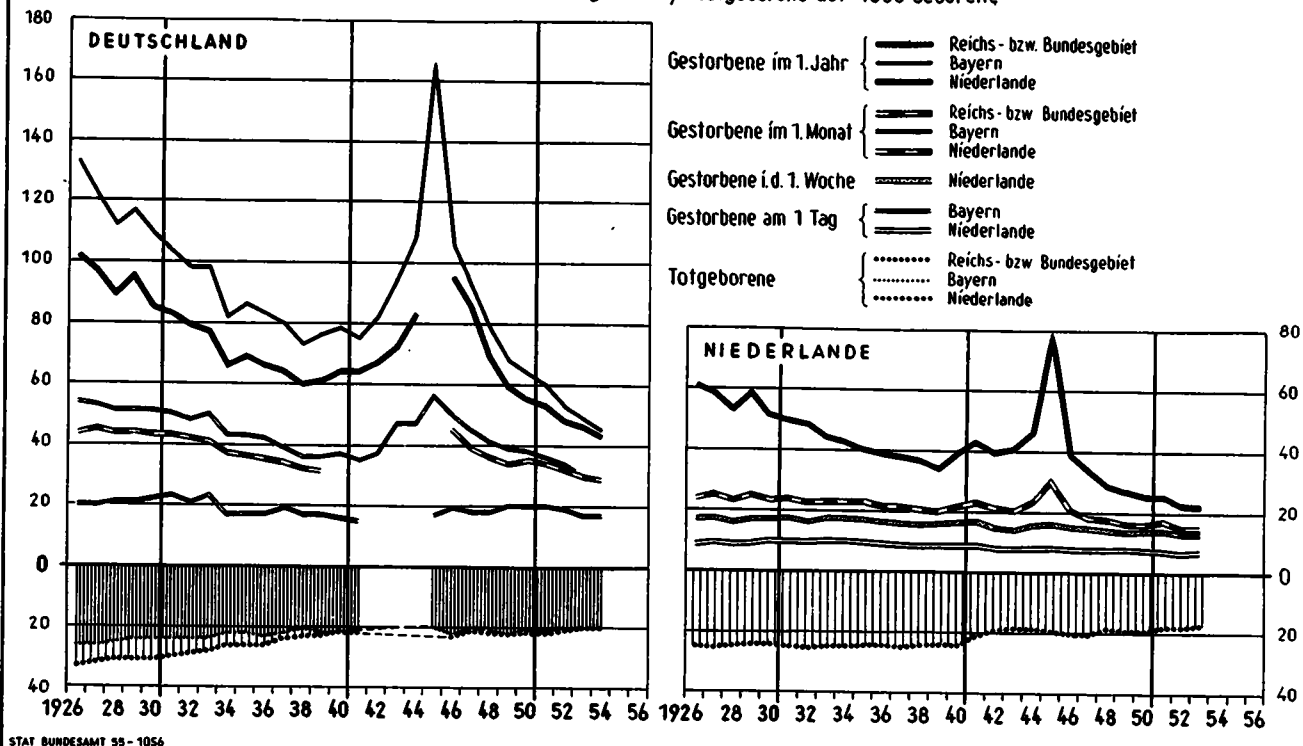
## **IV. Schaubilder**



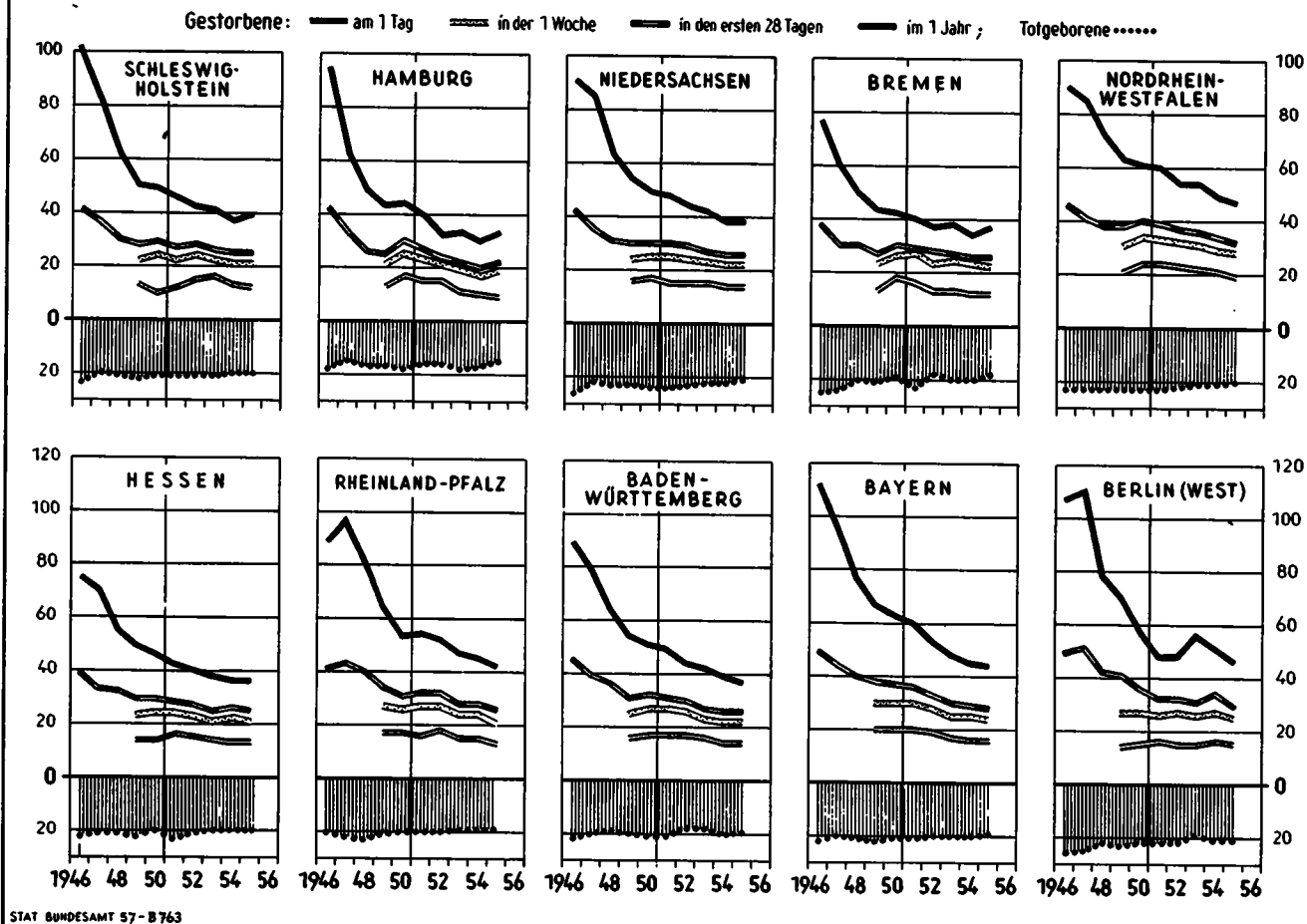




# **DIE SÄUGLINGSSTERBLICHKEIT UND TOTGEBORENENHÄUFIGKEIT IN DEUTSCHLAND UND IN DEN NIEDERLANDEN** Gestorbene auf 1000 Lebendgeborene, Totgeborene auf 1000 Geborene



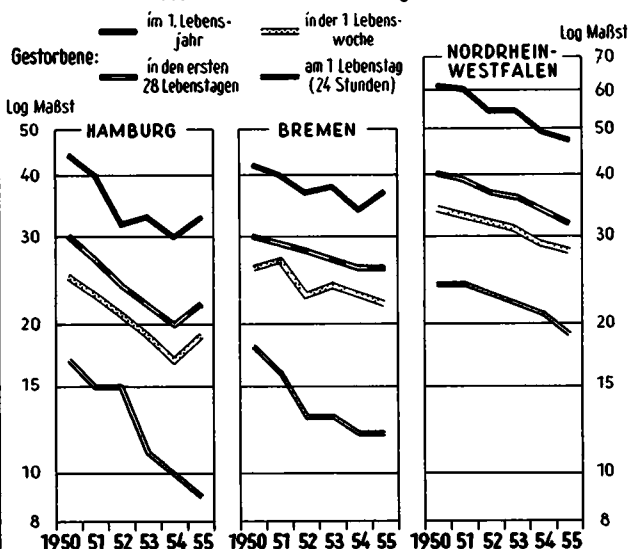
## **DIE SÄUGLINGSSTERBLICHKEIT UND TOTGEBORENENHÄUFIGKEIT IN DEN LÄNDERN DES BUNDESgebietES UND IN BERLIN (WEST)** Gestorbene auf 1000 Lebendgeborene; Totgeborene auf 1000 Geborene





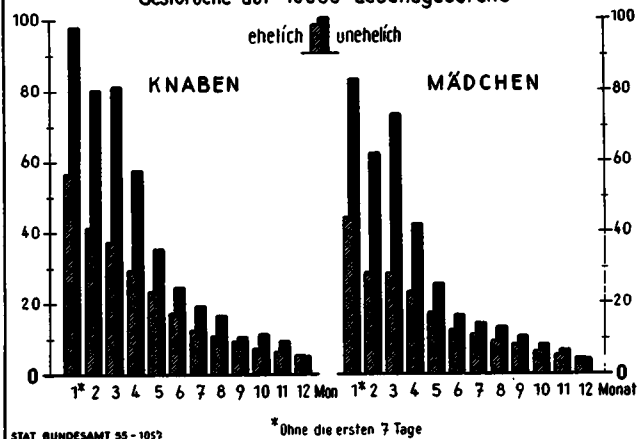
# **DIE SÄUGLINGSSTERBLICHKEIT IN HAMBURG, BREMEN UND NORDRHEIN-WESTFALEN**

Gestorbene auf 1000 Lebendgeborene

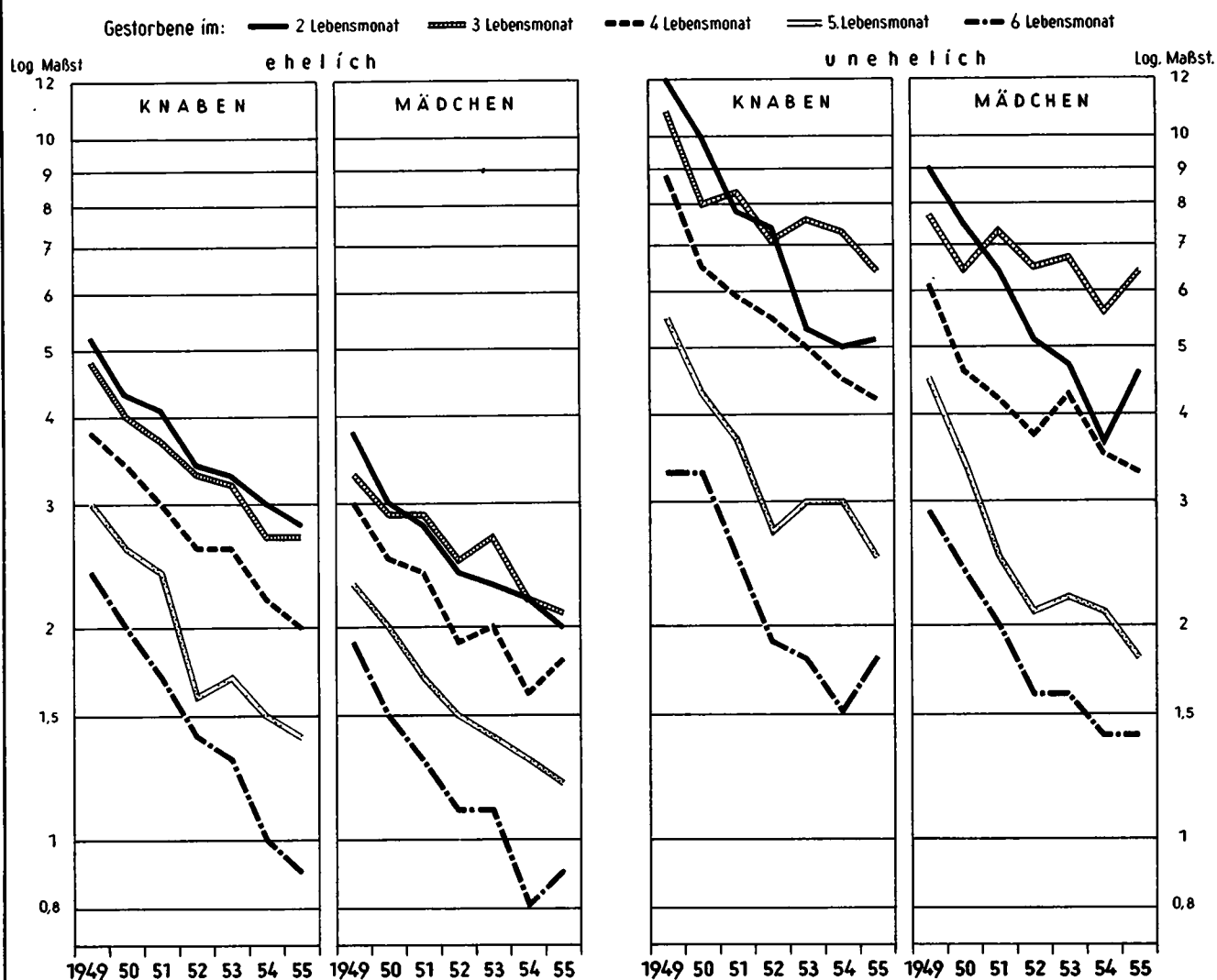


STAT BUNDESAMT 57-B766

# **DIE SÄUGLINGSSTERBLICHKEIT 1951 NACH LEBENSMONATEN** Gestorbene auf 1000 Lebendgeborene



# **DIE SÄUGLINGSSTERBLICHKEIT IM 2. BIS 6. LEBENS-MONAT NACH GESCHLECHT UND LEGITIMITÄT DER GESTORBENEN** Gestorbene auf 1000 Lebendgeborene



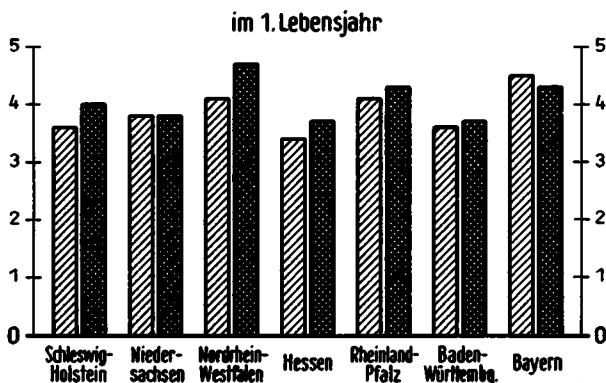

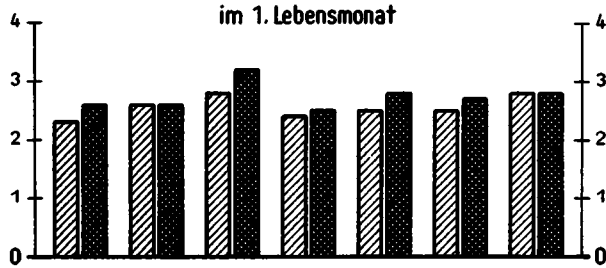
STAT BUNDESAMT 57-B765



### DIE SÄUGLINGSSTERBLICHKEIT IN STADT UND LAND IN DEN LÄNDERN DES BUNDESgebietES 1955\*

Gemeinden mit  weniger als 2000 Einwohnern,  2000 und mehr Einwohnern

Von 100 Lebendgeborenen starben :



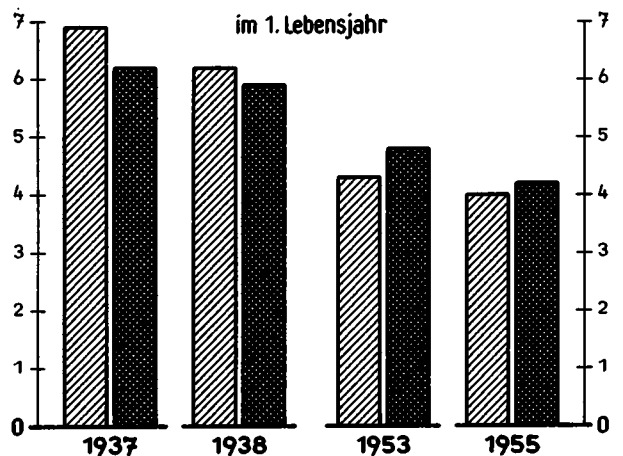
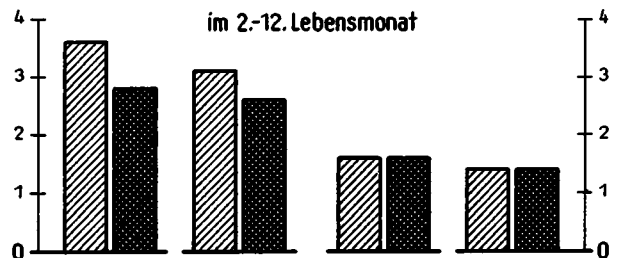

STAT. BUNDESAMT 57-8767

\* Ohne Hamburg und Bremen

### DIE SÄUGLINGSSTERBLICHKEIT IN STADT UND LAND IM REICHSGEBIET 1937 UND 1938 SOWIE IM BUNDESgebiet 1953 UND 1955

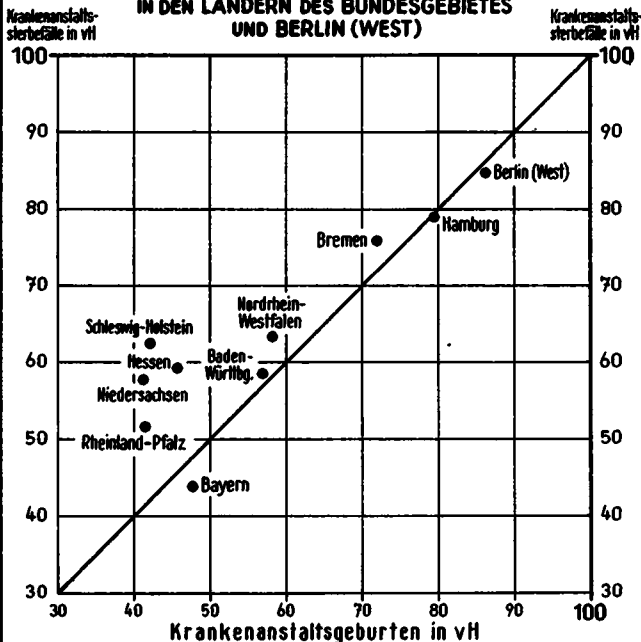
Gemeinden mit  weniger als 2000 Einwohnern,  2000 und mehr Einwohnern

Von 100 Lebendgeborenen starben :



STAT. BUNDESAMT 57-8766

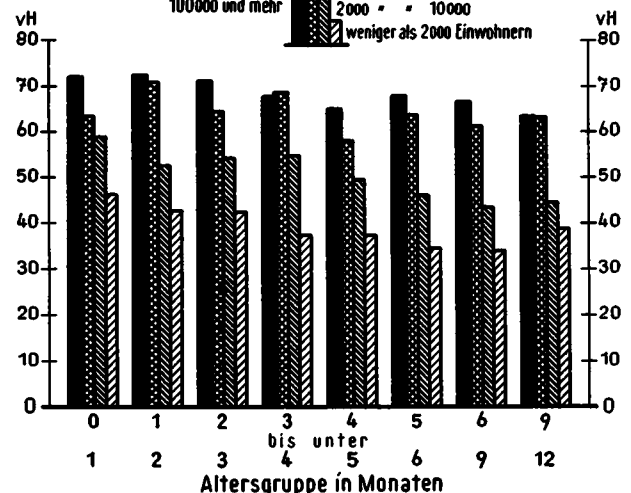
### DIE KRANKENANSTALTS- GEBURTEN UND -STERBEFÄLLE DER IM ERSTEN LEBENSJAHR GESTORBENEN IN DEN LÄNDERN DES BUNDESgebietES UND BERLIN (WEST)



STAT. BUNDESAMT 57-8768

### DIE IM ERSTEN LEBENSJAHR IN KRANKENANSTALTEN GESTORBENEN IM JAHRE 1951 NACH GEMEINDEGRÖßENKLASSEN UND ALTERS-MONATEN in vH der Gestorbenen jeweiligen Alters insgesamt

aus Gemeinden mit :  10000 bis unter 100000,  10000 und mehr,  2000 - 10000,  weniger als 2000 Einwohnern

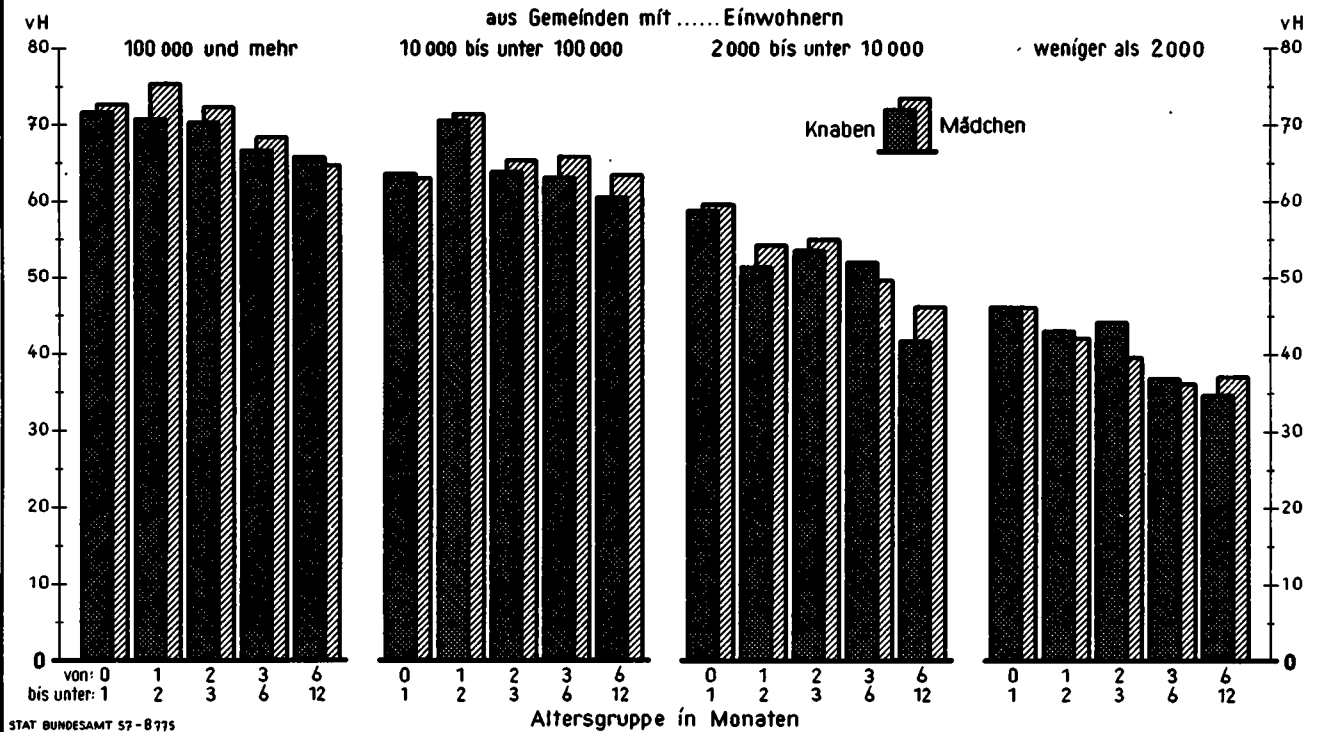


STAT. BUNDESAMT 57-8769



# **DIE IM ERSTEN LEBENSJAHR IN KRANKENANSTALTEN GESTORBENEN 1951** **NACH GESCHLECHT, GEMEINDEGRÖSSENKLASSEN UND ALTERSMONATEN**

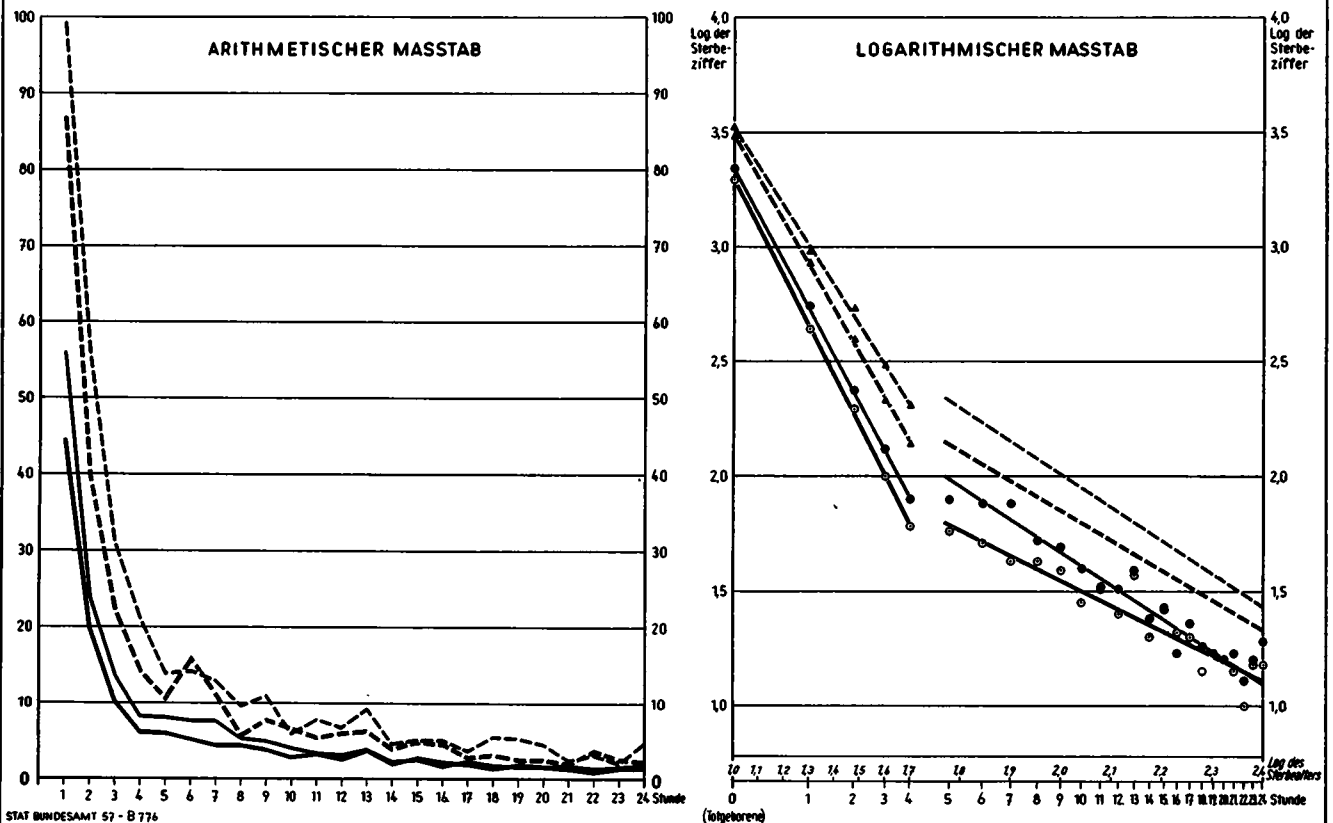
In vH der Gestorbenen jeweiligen Alters insgesamt



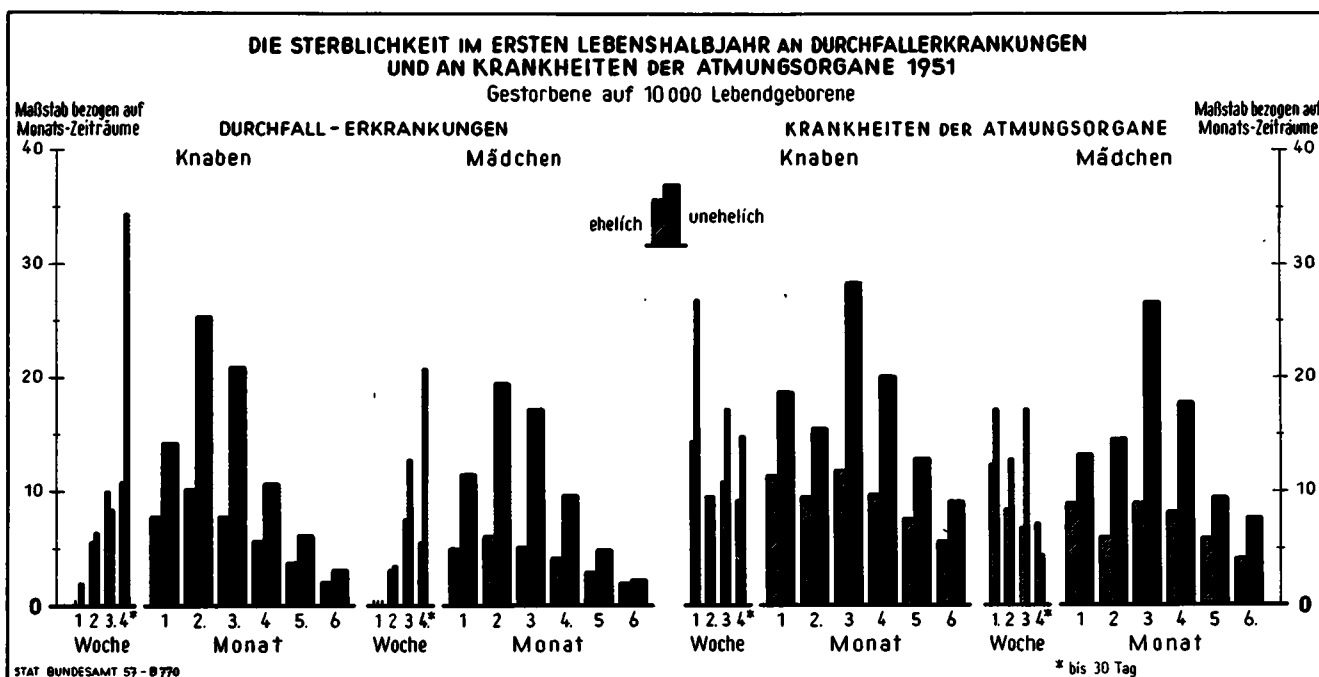
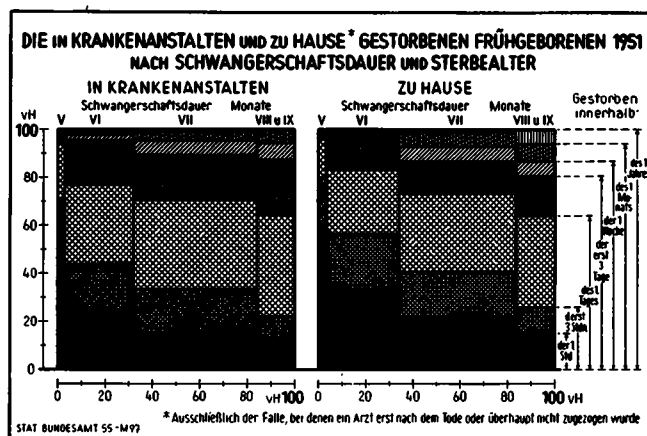
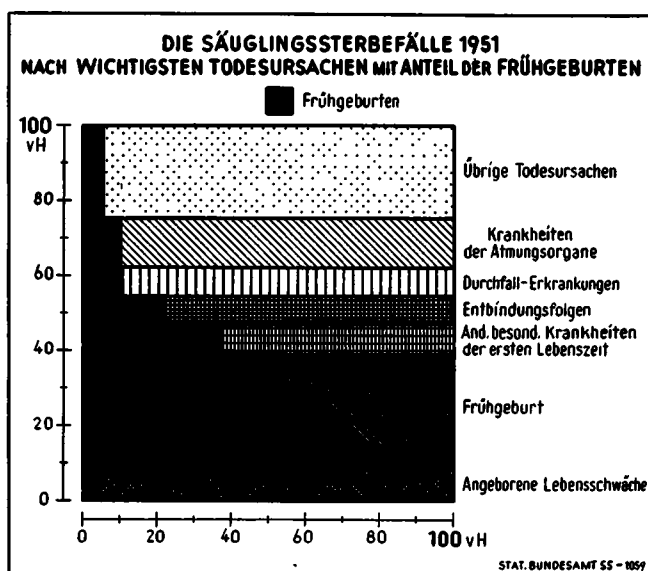
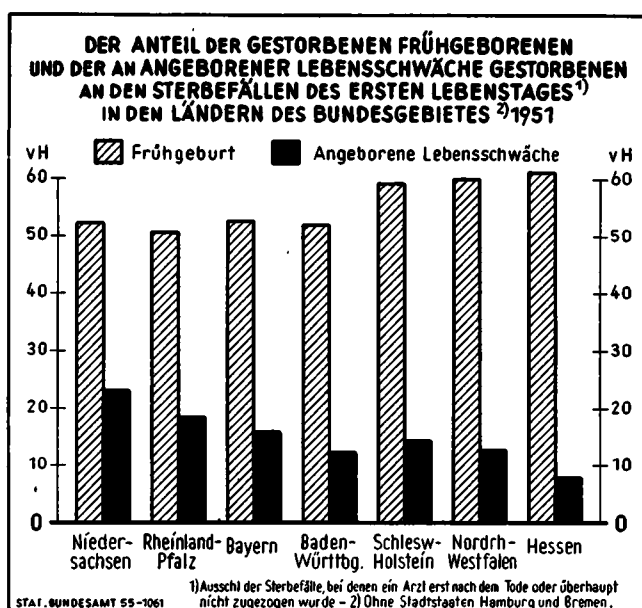
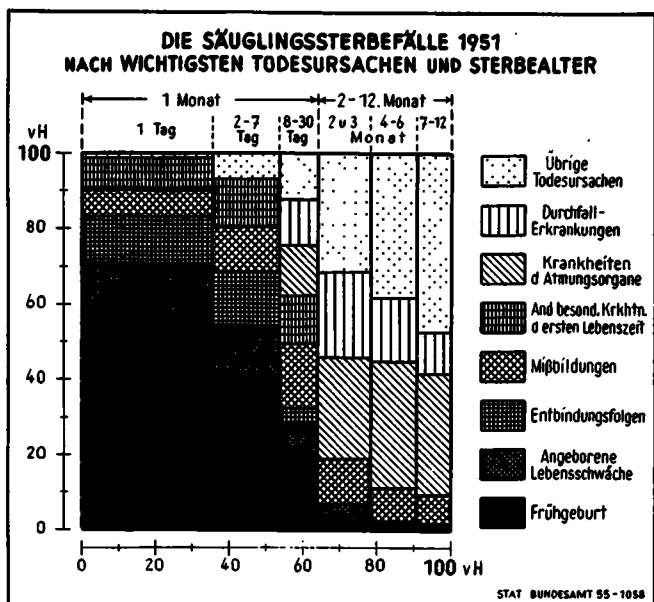
## **DIE STERBLICHKEIT IN ABHÄNGIGKEIT VOM ALTER IN STUNDEN AM 1. LEBENSTAG**

Gestorbene auf 10 000 Lebendgeborene

- — Eheliche Knaben
- ▲ — Uneheliche Knaben
- — Eheliche Mädchen
- △ — Uneheliche Mädchen





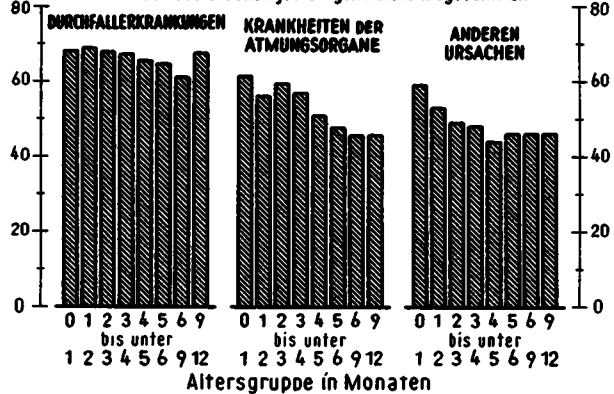




# **DIE IM ERSTEN LEBENSJAHR IN KRANKENANSTALTEN GESTORBENEN**

**IM JAHRE 1951 NACH ALTERSMONATEN**

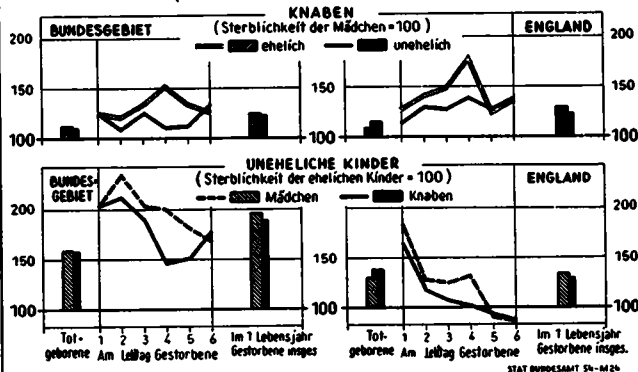
**in vH der Gestorbenen jeweiligen Alters insgesamt an:**



STAT. BUNDESAMT 57 - 8771

# **ÜBERSTERBLICHKEIT DER KNABEN UND DER UNEHELICHEN KINDER**

(Durchschnittswerte von 1950 bis 1952)



STAT. BUNDESAMT 54 - M 24

# **ÜBERSTERBLICHKEIT DER KNABEN UND DER UNEHELICHEN KINDER 1951**

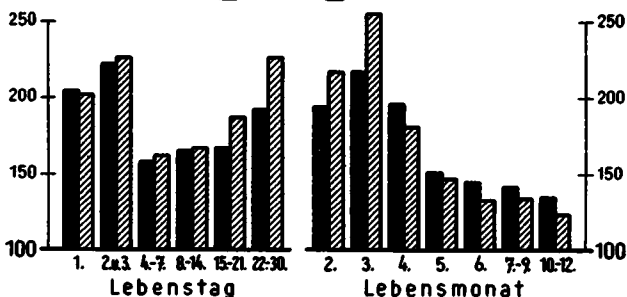
**KNABEN**  
Sterblichkeit der Mädchen = 100

■ eheliche Kinder ■ uneheliche Kinder



**UNHEHELICHE KINDER**  
Sterblichkeit der ehelichen Kinder = 100

■ Knaben ■ Mädchen

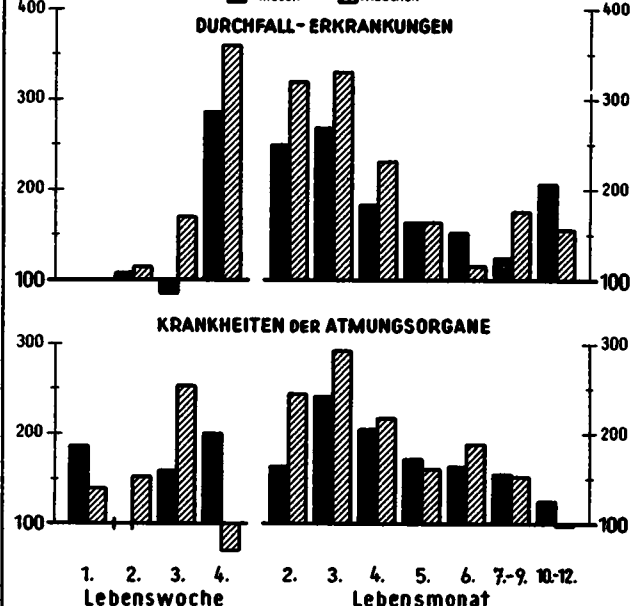


STAT. BUNDESAMT 57 - 8772

# **ÜBERSTERBLICHKEIT DER UNEHELICHEN KINDER 1951**

Sterblichkeit der ehelichen Kinder = 100

■ Knaben ■ Mädchen

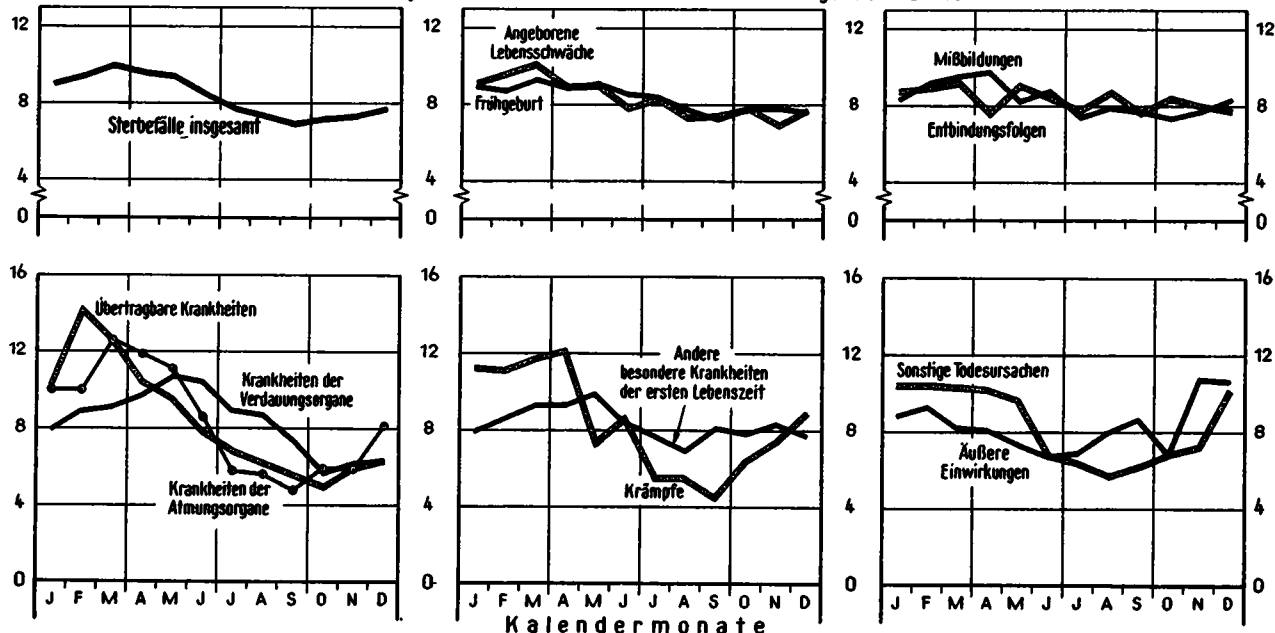


STAT. BUNDESAMT 57 - 8773

# **DIE IM ERSTEN LEBENSJAHR GESTORBENEN 1951**

**NACH KALENDERMONATEN UND WICHTIGSTEN TODESURSACHEN**

Sterbefälle je Kalendermonat in vH der Sterbefälle des ganzen Jahres \*



STAT. BUNDESAMT 57 - 8774

\* Unter Berücksichtigung der Monatslängen.



## **V. Tabellenteil**



## 1. Die im ersten Lebensjahr Gestorbenen nach Gemeindegrößenklassen,

Alter in Stunden Tagen Monaten		Im ersten Lebensjahr													
		Gesamtzahl							davon in						
									unter 2 000						
		ins- gesamt	davon						zu- sammen	davon					
			in Krankenanstalten			übrige 2)				in Krankenanstalten			übrige 2)		
ins- gesamt	ehe- lich		unehe- lich	ins- gesamt	ehe- lich	unehe- lich	ins- gesamt	ehe- lich		unehe- lich	ins- gesamt	ehe- lich	unehe- lich		
unter 1 Std.	2 353	1 042	864	178	1 311	1 118	193	657	242	210	32	415	366	49	
1 bis unter 2 Std.	1 060	524	404	120	536	448	88	273	110	92	18	163	140	23	
2 " " 3 "	594	313	247	66	281	231	50	170	69	61	8	101	87	14	
3 " " 4 "	366	227	176	51	139	112	27	107	48	43	5	59	50	9	
4 " " 5 "	340	207	177	30	133	111	22	111	48	43	5	63	56	7	
5 " " 6 "	325	227	184	43	98	88	10	85	54	43	11	29	26	3	
6 " " 7 "	321	199	162	37	122	111	11	92	50	38	12	42	39	3	
7 " " 8 "	225	144	119	25	81	70	11	60	35	30	5	25	24	1	
8 " " 9 "	217	145	123	24	72	55	17	63	31	31	-	32	26	6	
9 " " 10 "	166	101	85	19	50	43	7	53	29	26	3	24	20	4	
10 " " 11 "	149	85	66	19	64	54	10	46	21	16	5	25	24	1	
11 " " 12 "	140	91	71	20	49	44	5	44	21	17	4	23	22	1	
12 " " 13 "	175	115	92	23	60	48	12	58	28	24	4	30	26	4	
13 " " 14 "	103	65	57	8	38	29	9	39	21	21	-	18	16	2	
14 " " 15 "	112	71	58	13	41	35	6	27	16	14	2	11	11	-	
15 " " 16 "	79	47	34	13	32	26	6	26	8	7	1	18	16	2	
16 " " 17 "	98	60	50	10	38	34	4	30	18	16	2	12	11	1	
17 " " 18 "	85	56	40	16	29	24	5	27	15	10	5	12	11	1	
18 " " 19 "	81	55	40	15	26	21	5	28	12	9	3	16	12	4	
19 " " 20 "	76	43	30	13	33	29	4	25	10	6	4	15	13	2	
20 " " 21 "	71	45	41	4	26	21	5	24	15	13	2	9	8	1	
21 " " 22 "	60	35	30	5	25	18	7	19	10	9	1	9	6	3	
22 " " 23 "	66	46	38	8	20	20	-	15	8	6	2	7	7	-	
23 " " 24 "	86	55	44	11	31	24	7	24	9	6	3	15	14	1	
ohne Angabe	787	388	312	76	399	326	73	296	123	102	21	173	152	21	
unter 1 Tag	8 135	4 401	3 558	843	5 734	5 140	594	2 397	1 051	893	158	1 346	1 183	163	
1 bis unter 2 Tage	1 590	1 064	861	203	526	458	68	529	288	245	43	241	216	25	
2 " " 3 "	1 162	735	620	115	427	359	68	382	176	161	15	206	179	27	
3 " " 4 "	570	355	305	50	215	192	23	212	98	87	11	114	105	9	
4 " " 5 "	315	214	186	28	101	88	13	129	74	65	9	55	48	7	
5 " " 6 "	291	209	172	37	82	70	12	95	60	50	10	35	31	4	
6 " " 7 "	257	177	150	27	80	66	14	97	44	38	6	43	37	6	
7 " " 8 "	216	141	121	20	75	62	13	79	38	34	4	41	35	6	
8 " " 9 "	168	118	97	21	60	44	6	62	29	22	7	33	29	4	
9 " " 10 "	134	82	75	7	52	49	3	62	27	27	-	35	34	1	
10 " " 11 "	124	86	74	12	38	30	8	44	21	19	2	23	17	6	
11 " " 12 "	134	82	65	17	52	44	8	52	20	16	4	32	28	4	
12 " " 13 "	110	64	57	7	46	38	8	43	18	17	1	25	20	5	
13 " " 14 "	126	73	64	9	53	43	10	52	18	14	4	34	27	7	
14 " " 15 "	108	66	57	9	42	30	12	46	27	25	2	19	11	8	
15 " " 16 "	106	70	59	11	36	30	6	35	14	12	2	21	18	3	
16 " " 17 "	97	54	48	6	43	36	7	38	16	16	-	22	19	3	
17 " " 18 "	79	46	40	6	33	30	3	36	15	14	1	21	20	1	
18 " " 19 "	98	63	58	5	35	27	8	36	15	14	1	21	17	4	
19 " " 20 "	93	60	51	9	33	27	6	20	9	7	2	11	8	3	
20 " " 21 "	95	57	48	9	38	34	4	30	11	9	2	19	17	2	
21 " " 22 "	84	52	42	10	32	22	10	26	13	9	4	15	13	2	
22 " " 23 "	75	45	37	8	30	27	3	24	9	7	2	15	13	2	
23 " " 24 "	83	55	46	9	28	22	6	20	10	9	1	10	7	3	
24 " " 25 "	75	45	36	9	30	27	3	19	5	5	-	14	12	2	
25 " " 26 "	82	51	40	11	31	26	5	26	11	8	3	15	14	1	
26 " " 27 "	65	42	37	5	23	19	4	24	8	6	2	16	13	3	
27 " " 28 "	73	46	43	3	27	22	5	19	11	11	-	8	5	3	
28 " " 1 Mon.	144	86	69	17	58	50	8	62	31	25	6	31	27	4	
unter 1 Mon.	14 689	8 639	7 116	1 523	16 050	14 112	938	4 686	2 167	1 865	302	2 519	2 197	322	
1 bis unter 2 Mon.	1 774	1 021	834	187	733	639	114	578	249	206	43	329	285	44	
2 " " 3 "	1 632	915	737	178	717	591	126	567	251	206	45	316	265	51	
3 " " 4 "	1 263	692	562	130	571	485	86	424	161	136	25	263	220	43	
4 " " 5 "	971	480	397	83	491	441	50	366	136	120	16	230	205	25	
5 " " 6 "	702	349	296	53	353	313	40	272	95	84	11	177	164	13	
6 " " 7 "	521	234	195	39	287	254	33	201	64	58	6	137	122	15	
7 " " 8 "	449	202	173	29	247	213	34	182	56	50	6	126	107	19	
8 " " 9 "	376	180	155	25	196	181	15	127	47	40	7	80	75	5	
9 " " 10 "	302	151	127	24	151	132	19	105	39	34	5	66	56	10	
10 " " 11 "	261	137	115	22	124	111	13	92	33	29	4	59	54	5	
11 " " 12 "	207	103	90	13	104	98	6	89	37	33	4	52	50	2	
unter 1 Jahr	23 147	13 103	10 797	2 306	10 044	8 570	1 474	7 689	3 335	2 861	474	4 354	3 800	554	

1) Ohne Totgeborene.- 2) Alle nicht in Krankenanstalten Gestorbenen.



**gebiet 1951**
**ben**
**Krankenanstalts- und übrigen Sterbefällen, Legitimität und ausführlicher Altersgliederung**

Gestorbene <sup>1)</sup>														Alter in Stunden Tagen Monaten
Gemeinden mit ..... Einwohnern														
2 000 bis unter 100 000							100 000 und mehr							
zu- sammen	davon						zu- sammen	davon						
	in Krankenanstalten			übrige <sup>2)</sup>				in Krankenanstalten			übrige <sup>2)</sup>			
	ins- gesamt	ehe- lich	unehel- lich	ins- gesamt	ehe- lich	unehel- lich		ins- gesamt	ehe- lich	unehel- lich	ins- gesamt	ehe- lich	unehel- lich	
1 157	533	441	92	624	535	89	539	267	213	54	272	217	55	unter 1 Std.
525	262	205	59	263	216	47	262	152	109	43	110	92	18	1 bis unter 2 Std.
265	144	110	34	121	98	23	159	100	76	24	59	46	13	2 " " 3 "
165	108	85	25	57	45	12	94	71	50	21	23	17	6	3 " " 4 "
150	102	89	13	48	38	10	79	57	45	12	22	17	5	4 " " 5 "
154	102	85	17	52	46	6	88	71	56	15	17	16	1	5 " " 6 "
149	96	80	16	53	47	6	90	55	44	9	27	25	2	6 " " 7 "
108	59	48	11	49	40	9	57	50	41	9	7	6	1	7 " " 8 "
105	74	59	15	31	25	8	49	40	31	9	9	6	3	8 " " 9 "
76	58	49	9	18	15	3	37	29	26	3	8	8	0	9 " " 10 "
72	39	29	10	33	25	8	31	25	21	4	6	5	1	10 " " 11 "
64	47	40	7	17	15	2	32	23	14	9	9	7	2	11 " " 12 "
80	57	45	12	23	18	5	37	30	23	7	7	4	3	12 " " 13 "
45	26	24	2	11	6	5	21	18	12	6	3	2	1	13 " " 14 "
58	38	32	6	20	16	4	27	17	12	5	10	8	2	14 " " 15 "
32	22	16	6	10	8	2	21	17	11	6	4	2	2	15 " " 16 "
46	26	21	5	20	18	2	22	16	13	3	6	5	1	16 " " 17 "
41	29	23	6	12	9	3	17	12	7	5	5	4	1	17 " " 18 "
33	27	21	6	6	6	0	20	16	10	6	4	3	1	18 " " 19 "
36	23	15	8	13	12	1	15	10	9	1	5	4	1	19 " " 20 "
29	16	15	1	13	12	1	18	14	13	1	4	1	3	20 " " 21 "
26	14	13	1	12	9	3	15	11	8	3	4	3	1	21 " " 22 "
32	20	17	3	12	12	0	19	18	15	3	1	1	0	22 " " 23 "
37	24	20	4	13	8	5	25	22	18	4	3	2	1	23 " " 24 "
348	194	163	31	154	119	35	143	71	47	24	72	55	17	ohne Angabe
5 831	2 140	1 741	399	1 691	1 401	290	1 907	1 210	924	286	697	556	141	unter 1 Tag
666	449	368	81	217	186	31	395	327	248	79	68	56	12	1 bis unter 2 Tage
510	334	281	53	176	142	34	270	225	178	47	45	38	7	2 " " 3 "
260	174	147	27	86	74	12	98	85	71	12	15	13	2	3 " " 4 "
127	92	82	10	35	30	5	59	48	39	9	11	10	1	4 " " 5 "
132	93	76	17	39	32	7	64	56	46	10	8	7	1	5 " " 6 "
114	87	72	15	27	24	3	56	46	40	6	10	5	5	6 " " 7 "
103	71	62	9	32	25	7	34	32	25	7	2	2	0	7 " " 8 "
74	62	51	11	12	10	2	32	27	24	3	5	5	0	8 " " 9 "
50	34	30	4	16	14	2	22	21	18	3	1	1	0	9 " " 10 "
57	44	37	7	13	12	1	23	21	18	3	2	1	1	10 " " 11 "
57	42	31	11	15	11	4	25	20	18	2	5	5	0	11 " " 12 "
40	25	22	3	15	13	2	27	21	18	3	6	5	1	12 " " 13 "
53	37	36	1	16	14	2	21	18	14	4	3	2	1	13 " " 14 "
39	24	20	4	15	12	3	23	15	12	3	8	7	1	14 " " 15 "
44	36	33	3	8	7	1	27	20	14	6	7	5	2	15 " " 16 "
43	28	24	4	15	12	3	16	10	8	2	6	5	1	16 " " 17 "
33	21	19	2	12	10	2	10	10	7	3	2	0	0	17 " " 18 "
36	25	25	0	11	8	3	26	23	19	4	3	2	1	18 " " 19 "
48	32	27	5	16	15	1	25	19	17	2	6	4	2	19 " " 20 "
45	30	26	4	15	13	2	20	16	13	3	4	4	0	20 " " 21 "
31	18	16	2	13	11	2	27	21	17	4	6	4	2	21 " " 22 "
36	24	18	6	12	11	1	15	12	12	0	3	3	0	22 " " 23 "
40	26	22	4	14	12	2	23	19	15	4	4	3	1	23 " " 24 "
38	27	21	6	11	10	1	18	13	10	3	5	5	0	24 " " 25 "
32	22	20	2	10	8	2	24	18	12	6	6	4	2	25 " " 26 "
28	23	22	1	9	4	1	13	11	9	2	2	2	0	26 " " 27 "
40	23	22	1	17	15	2	14	12	10	2	2	2	0	27 " " 28 "
55	34	29	5	21	17	4	27	21	15	6	6	6	0	28 " " 1 Mon.
6 662	4 077	3 380	697	2 585	2 153	432	3 341	2 395	1 871	524	946	762	184	unter 1 Mon.
802	493	418	75	309	260	49	394	279	210	69	115	94	21	1 bis unter 2 Mon.
722	423	354	69	299	249	50	343	241	177	64	102	77	25	2 " " 3 "
572	356	296	60	216	187	29	267	175	130	45	92	78	14	3 " " 4 "
405	214	174	40	191	174	17	200	130	103	27	70	62	8	4 " " 5 "
299	161	135	26	138	117	21	131	93	77	16	38	32	6	5 " " 6 "
215	108	87	21	107	96	11	105	62	50	12	43	36	7	6 " " 7 "
184	95	82	13	89	79	10	85	51	41	10	32	27	5	7 " " 8 "
175	75	67	8	100	92	8	74	58	48	10	16	14	2	8 " " 9 "
142	80	67	13	62	54	8	55	32	26	6	23	22	1	9 " " 10 "
113	65	53	12	48	43	5	56	39	33	6	17	14	3	10 " " 11 "
79	37	31	6	42	39	3	39	29	26	3	10	9	1	11 " " 12 "
10 370	6 184	5 144	1 040	4 186	3 543	643	5 088	3 584	2 792	792	1 504	1 227	277	unter 1 Jahr



noch: 1. Die im ersten Lebensjahr Gestorbenen nach Gemeindegrößenklassen,

Alter in Stunden Tagen Monaten	Gesamtzahl												In ersten Lebensjahr davon in					
	davon												unter 2 000					
	ins- gesamt	in Krankenanstalten			übrige 2)			ins- gesamt	in Krankenanstalten			übrige 2)						
		ins- gesamt	ehe- lich	unehe- lich	ins- gesamt	ehe- lich	unehe- lich		ins- gesamt	ehe- lich	unehe- lich	ins- gesamt	ehe- lich	unehe- lich				
1 bis unter 1 Std.	1 784	840	677	163	944	804	140	510	203	171	32	307	262	45				
2 " " 1 Std.	799	412	329	83	387	331	56	209	95	80	15	114	98	16				
3 " " 2 Std.	416	236	186	48	180	151	29	100	48	42	6	52	42	10				
4 " " 3 "	253	145	116	29	108	87	21	81	40	35	5	41	36	5				
5 " " 4 "	235	150	128	22	85	70	15	70	34	32	2	36	30	6				
6 " " 5 "	229	145	107	38	84	66	18	67	33	28	5	34	30	4				
7 " " 6 "	186	122	92	30	64	55	9	56	28	23	5	28	23	5				
8 " " 7 "	166	115	102	13	51	44	7	61	30	28	2	31	29	2				
9 " " 8 "	158	102	82	20	56	49	7	50	27	25	2	23	21	2				
10 " " 9 "	118	75	56	19	43	39	4	29	12	11	1	17	16	1				
11 " " 10 "	127	84	72	12	43	36	7	36	17	16	1	19	18	1				
12 " " 11 "	106	69	54	15	37	31	6	40	18	17	1	22	20	2				
13 " " 12 "	148	92	79	13	56	47	9	47	25	20	5	22	18	4				
14 " " 13 "	81	55	41	14	26	26	-	19	10	6	4	9	9	-				
15 " " 14 "	108	66	55	11	42	36	6	37	19	16	3	18	17	1				
16 " " 15 "	80	66	51	15	22	21	1	22	14	12	2	8	7	1				
17 " " 16 "	70	50	42	8	28	26	2	18	9	9	-	9	9	-				
18 " " 17 "	57	36	28	8	21	18	3	19	12	9	3	12	10	2				
19 " " 18 "	68	47	41	6	21	18	3	19	7	7	-	13	13	-				
20 " " 19 "	64	37	30	7	27	25	2	19	6	5	3	13	13	-				
21 " " 20 "	55	32	27	5	23	21	2	21	9	7	2	12	10	2				
22 " " 21 "	46	30	22	8	16	11	5	12	5	4	1	7	6	1				
23 " " 22 "	59	44	37	7	15	13	2	15	9	8	1	6	6	-				
24 " " 23 "	50	36	30	6	22	20	2	19	8	8	-	11	10	1				
ohne Angabe	608	283	220	63	325	274	51	239	88	74	14	151	133	18				
1 bis unter 1 Tag	6 095	3 369	2 706	663	2 726	2 319	407	1 815	806	691	115	1 009	878	131				
2 " " 1 Tag	1 260	666	700	166	394	323	71	345	190	165	25	153	131	22				
3 " " 2 "	832	520	413	107	312	256	56	262	123	98	25	139	111	28				
4 " " 3 "	377	247	211	36	130	114	16	124	61	50	11	63	54	9				
5 " " 4 "	233	144	114	30	89	81	8	89	43	36	7	46	42	4				
6 " " 5 "	224	130	115	15	94	82	12	79	31	27	4	48	41	7				
7 " " 6 "	205	147	121	26	56	49	7	74	41	37	4	33	31	2				
8 " " 7 "	148	102	86	16	46	42	4	52	26	23	3	26	25	1				
9 " " 8 "	123	82	71	11	41	32	9	42	23	21	2	19	14	5				
10 " " 9 "	116	75	56	17	43	39	4	37	17	13	4	20	19	1				
11 " " 10 "	96	63	55	8	33	29	4	40	27	26	1	13	12	1				
12 " " 11 "	99	53	50	3	46	36	10	41	14	13	1	27	20	7				
13 " " 12 "	102	66	53	13	36	29	7	31	15	11	4	16	13	3				
14 " " 13 "	93	57	50	7	36	33	3	21	10	9	1	11	9	2				
15 " " 14 "	76	39	31	8	37	35	2	29	9	8	1	20	19	1				
16 " " 15 "	88	57	45	12	31	26	5	35	16	14	2	17	14	3				
17 " " 16 "	78	52	44	8	26	19	7	30	15	14	1	15	12	3				
18 " " 17 "	62	37	24	7	24	20	4	21	9	9	-	12	9	3				
19 " " 18 "	89	56	44	12	33	30	3	35	17	16	1	18	15	3				
20 " " 19 "	66	43	39	4	23	19	4	20	5	5	-	15	11	4				
21 " " 20 "	57	36	31	5	21	17	4	21	9	7	2	12	9	3				
22 " " 21 "	62	32	22	10	30	25	5	20	7	4	3	13	12	1				
23 " " 22 "	53	35	28	7	18	16	2	17	8	8	-	9	8	1				
24 " " 23 "	57	31	26	5	26	22	4	21	7	7	-	14	10	4				
25 " " 24 "	47	32	27	5	15	11	4	14	6	6	-	8	7	1				
26 " " 25 "	56	31	28	3	25	20	5	19	7	7	-	12	9	3				
27 " " 26 "	58	33	28	5	25	21	4	17	4	4	-	13	10	3				
28 " " 27 "	49	27	20	7	22	18	4	10	4	4	-	6	5	1				
29 " " 28 "	80	55	41	14	33	27	6	37	19	17	2	18	15	3				
30 " " 29 "																		
31 " " 30 "																		
32 " " 31 "																		
33 " " 32 "																		
34 " " 33 "																		
35 " " 34 "																		
36 " " 35 "																		
37 " " 36 "																		
38 " " 37 "																		
39 " " 38 "																		
40 " " 39 "																		
41 " " 40 "																		
42 " " 41 "																		
43 " " 42 "																		
44 " " 43 "																		
45 " " 44 "																		
46 " " 45 "																		
47 " " 46 "																		
48 " " 47 "																		
49 " " 48 "																		
50 " " 49 "																		
51 " " 50 "																		
52 " " 51 "																		
53 " " 52 "																		
54 " " 53 "																		
55 " " 54 "																		
56 " " 55 "																		
57 " " 56 "																		
58 " " 57 "																		
59 " " 58 "																		
60 " " 59 "																		
61 " " 60 "																		
62 " " 61 "																		
63 " " 62 "																		
64 " " 63 "																		
65 " " 64 "																		
66 " " 65 "																		
67 " " 66 "																		
68 " " 67 "																		
69 " " 68 "																		
70 " " 69 "																		
71 " " 70 "																		
72 " " 71 "																		
73 " " 72 "																		
74 " " 73 "																		
75 " " 74 "																		
76 " " 75 "																		
77 " " 76 "																		
78 " " 77 "																		
79 " " 78 "																		
80 " " 79 "																		
81 " " 80 "																		
82 " " 81 "																		
83 " " 82 "																		
84 " " 83 "																		
85 " " 84 "																		
86 " " 85 "																		
87 " " 86 "																		
88 " " 87 "																		
89 " " 88 "																		
90 " " 89 "																		
91 " " 90 "																		
92 " " 91 "																		
93 " " 92 "																		
94 " " 93 "																		
95 " " 94 "																		
96 " " 95 "																		
97 " " 96																		



gebiet 1951

chen

Krankenanstalts- und übrigen Sterbefällen, Legitimität und ausführlicher Altersgliederung

Gestorbene <sup>1)</sup>														Alter in Stunden Tagen Monaten
Gemeinden mit ..... Einwohnern														
2 000 bis unter 100 000							100 000 und mehr							
ins- gesamt	davon						zu- sammen	davon						
	in Krankenanstalten			übrige <sup>2)</sup>				in Krankenanstalten			übrige <sup>2)</sup>			
	ins- gesamt	ohne- lich	unhe- lich	ins- gesamt	ohne- lich	unhe- lich		ins- gesamt	ohne- lich	unhe- lich	ins- gesamt	ohne- lich	unhe- lich	
826	399	334	75	427	367	60	448	238	182	56	210	175	35	1 bis unter 1 Std. 2 " " 3 " 3 " " 4 " 4 " " 5 " 5 " " 6 " 6 " " 7 " 7 " " 8 " 8 " " 9 " 9 " " 10 " 10 " " 11 " 11 " " 12 " 12 " " 13 " 13 " " 14 " 14 " " 15 " 15 " " 16 " 16 " " 17 " 17 " " 18 " 18 " " 19 " 19 " " 20 " 20 " " 21 " 21 " " 22 " 22 " " 23 " 23 " " 24 " ohne Angabe
364	196	156	40	168	143	25	226	121	93	28	105	90	15	
208	118	99	19	90	82	8	108	70	47	23	38	27	11	
113	64	49	15	49	37	12	59	41	32	9	18	14	4	
116	84	68	16	32	27	5	49	32	28	4	17	13	4	
87	51	39	12	36	27	9	75	61	40	21	14	9	5	
86	61	46	15	25	24	1	44	33	23	10	11	8	3	
61	46	39	7	15	11	4	44	39	35	4	5	4	1	
69	44	33	11	25	21	4	39	31	24	7	8	7	1	
55	34	29	5	21	18	3	34	29	16	13	5	5	-	
56	35	28	7	21	16	5	35	32	28	4	3	2	1	
38	28	22	6	10	7	3	28	23	15	8	5	4	1	
65	37	31	6	28	23	5	36	30	28	2	6	6	-	
41	28	22	6	13	13	-	21	17	13	4	4	4	-	
45	26	24	2	19	15	4	26	21	17	4	5	4	1	
50	36	28	8	14	14	-	16	16	11	5	-	-	-	
40	26	23	3	14	12	2	20	15	10	5	5	5	-	
28	16	12	4	12	11	1	10	8	7	1	2	2	-	
32	26	24	2	6	6	-	17	14	10	4	3	2	1	
32	20	18	2	12	10	2	13	11	9	2	2	2	-	
23	15	12	3	8	8	-	11	8	8	-	3	3	-	
24	17	15	2	7	4	3	10	8	3	5	2	1	1	
27	21	18	3	6	5	1	17	14	11	3	3	2	1	
24	15	12	3	9	8	1	15	13	10	3	2	2	-	
268	133	103	30	133	108	27	101	62	43	19	39	33	6	
2 778	1 576	1 272	304	1 202	1 017	185	1 502	987	743	244	515	424	91	1 bis unter 2 Tage 2 " " 3 " 3 " " 4 " 4 " " 5 " 5 " " 6 " 6 " " 7 " 7 " " 8 " 8 " " 9 " 9 " " 10 " 10 " " 11 " 11 " " 12 " 12 " " 13 " 13 " " 14 " 14 " " 15 " 15 " " 16 " 16 " " 17 " 17 " " 18 " 18 " " 19 " 19 " " 20 " 20 " " 21 " 21 " " 22 " 22 " " 23 " 23 " " 24 " 24 " " 1 Mon.
587	409	332	77	178	145	33	330	267	203	64	63	47	16	
368	235	196	39	133	111	22	202	162	119	43	40	34	6	
167	112	99	13	55	48	7	86	74	62	12	12	12	-	
98	60	48	12	38	34	4	46	41	30	11	5	5	-	
102	65	59	6	37	34	3	43	34	29	5	9	7	2	
83	62	48	14	21	16	5	46	44	36	8	2	2	-	
69	54	43	11	15	12	3	27	22	20	2	5	5	-	
58	39	32	7	19	15	4	23	20	18	2	3	3	-	
55	36	25	11	19	16	3	24	20	18	2	4	4	-	
35	21	16	5	14	11	3	21	15	13	2	6	6	-	
39	22	21	1	17	14	3	19	17	16	1	2	2	-	
48	31	26	5	17	14	3	25	20	16	4	3	2	1	
40	20	17	3	20	19	1	32	27	24	3	5	5	-	
32	17	13	4	15	14	1	15	13	10	3	2	2	-	
36	27	20	7	9	7	2	19	14	11	3	5	5	-	
31	20	18	2	11	7	4	17	17	12	5	-	-	-	
24	11	9	2	13	13	-	17	14	9	5	3	2	1	
36	24	16	8	12	12	-	18	15	12	3	3	3	-	
27	21	19	2	6	6	-	19	17	15	2	2	2	-	
25	18	16	2	5	4	1	13	9	8	1	4	4	-	
27	15	10	5	14	10	4	15	12	8	4	3	3	-	
21	16	13	3	5	4	1	15	11	7	4	4	4	-	
21	14	10	4	7	7	-	15	10	9	1	5	5	-	
22	16	13	3	6	4	2	11	10	8	2	1	-	1	
23	14	13	1	9	8	1	14	10	8	2	4	3	1	
27	19	17	2	8	7	1	14	10	7	3	4	4	-	
26	16	10	6	10	8	2	13	7	6	1	6	5	1	
35	26	17	9	9	7	2	16	10	7	3	6	5	1	
4 938	3 014	2 448	566	1 924	1 624	300	2 695	1 929	1 484	445	726	605	121	1 bis unter 2 Mon. 2 " " 3 " 3 " " 4 " 4 " " 5 " 5 " " 6 " 6 " " 7 " 7 " " 8 " 8 " " 9 " 9 " " 10 " 10 " " 11 " 11 " " 12 "
523	326	265	61	197	165	32	260	196	151	45	64	52	12	
548	328	257	71	220	186	34	271	196	140	56	75	54	21	
434	262	221	41	172	154	18	194	138	105	33	56	43	13	
293	158	133	25	135	117	18	133	87	73	14	46	37	9	
207	114	95	19	93	82	11	87	58	48	10	29	26	3	
171	95	85	10	76	65	11	95	67	61	6	26	25	1	
157	90	78	12	67	56	11	69	45	35	10	24	19	5	
146	80	65	15	66	62	4	59	37	30	7	22	22	-	
110	56	47	9	54	49	5	44	27	22	5	17	17	-	
101	52	48	4	49	44	5	27	17	14	3	10	10	-	
67	39	33	6	28	26	2	34	18	18	-	16	15	1	
7 695	4 614	3 775	839	3 081	2 630	451	3 926	2 815	2 181	634	1 111	925	186	unter 1 Jahr



## 2. Die im ersten Lebensjahr Gestorbenen nach Gemeindegrößenklassen, Krankenhaus-

Alter in Stunden Tagen Monaten (von ... bis unter ...)	Reli- gions- zu- gehör- igkeit	Gesamtsahl																		In ersten Lebensjahr											
		davon												davon																	
		in Krankenhäusern			zu Hause 3)			übrige 4)			zu- sammen	in Krankenhäusern			zu Hause 3)			übrige 4)													
		ins- gesamt	ehe- lich	uneh- lich	ins- gesamt	ehe- lich	uneh- lich	ins- gesamt	ehe- lich	uneh- lich		ins- gesamt	ehe- lich	uneh- lich	ins- gesamt	ehe- lich	uneh- lich	ins- gesamt	ehe- lich	uneh- lich											
unter 1 Std.	ev.	652	207	218	69	305	251	54	60	49	11	135	56	46	10	55	51	4	24	22	2										
1 - 3 Std.	r.-kth.	1 536	618	535	83	593	523	70	125	106	19	438	160	141	19	197	174	23	81	72	9										
	s.	315	118	95	23	157	133	24	40	30	10	76	24	21	3	35	29	6	17	13	4										
	insg.	2 303	1 023	848	175	1 055	907	148	225	185	40	649	240	208	32	287	254	33	122	107	15										
3 - 24 "	ev.	499	257	194	63	213	173	40	29	26	3	121	56	46	10	50	42	8	15	15	-										
	r.-kth.	867	449	359	90	338	286	52	80	71	9	242	98	89	9	96	86	10	48	43	5										
	s.	230	109	82	27	105	85	20	16	12	4	61	20	17	3	31	25	6	10	6	4										
0 - 24 "	insg.	1 596	815	635	180	656	544	112	125	109	16	424	174	152	22	177	153	24	73	64	9										
	ev.	1 398	921	740	181	396	335	61	81	61	20	393	228	192	36	124	109	15	41	35	6										
	r.-kth.	1 927	1 160	955	205	616	523	93	151	122	29	650	308	261	47	242	216	26	100	90	10										
1 - 3 Tage	s.	593	311	250	61	197	169	28	85	66	19	181	54	47	7	81	72	9	46	38	8										
	insg.	3 918	2 392	1 945	447	1 209	1 027	182	317	249	68	1 224	590	500	90	447	397	50	187	163	24										
	ev.	2 549	1 465	1 152	313	914	759	155	170	136	34	649	340	284	56	229	202	27	80	72	8										
3 - 7 "	r.-kth.	4 130	2 227	1 849	378	1 547	1 332	215	356	299	57	1 330	566	491	75	535	476	59	229	205	24										
	s.	1 158	538	427	111	459	387	72	141	108	33	318	98	85	13	147	126	21	73	57	16										
	insg.	7 817	4 230	3 428	802	2 920	2 478	442	667	543	124	2 297	1 004	860	144	911	804	107	382	334	48										
7 - 28 "	ev.	987	724	579	145	220	186	34	43	34	9	284	168	142	26	90	80	10	26	23	3										
	r.-kth.	1 294	805	672	133	387	332	55	102	89	13	456	218	195	23	174	154	20	64	56	8										
	s.	329	185	156	29	123	108	15	21	20	1	107	45	39	6	49	43	6	13	13	-										
28 - 1 Mon.	insg.	2 610	1 714	1 407	307	730	626	104	166	145	23	847	431	376	55	313	277	36	103	92	11										
	ev.	530	381	331	50	119	101	18	30	24	6	184	115	106	9	48	43	5	21	16	5										
	r.-kth.	723	468	397	71	205	179	26	50	43	7	280	138	115	23	107	95	12	35	32	3										
1 - 2 Mon.	s.	126	78	62	16	38	38	10	8	8	2	38	17	15	2	16	16	-	5	5	-										
	insg.	1 379	927	790	137	362	318	44	90	75	15	502	270	236	34	171	154	17	61	53	8										
	ev.	783	560	485	75	184	155	29	39	33	6	248	152	133	19	76	60	16	20	15	5										
3 - 6 "	r.-kth.	1 181	675	580	95	375	313	62	131	106	25	460	149	131	18	219	186	33	92	76	16										
	s.	164	86	69	17	57	48	9	21	20	1	54	20	17	3	25	20	5	9	9	-										
	insg.	2 128	1 321	1 134	187	616	516	100	191	159	32	762	321	281	40	320	266	54	121	100	21										
6 - 9 "	ev.	53	38	32	6	12	9	3	3	3	-	17	11	9	2	4	3	1	2	2	-										
	r.-kth.	74	36	26	10	27	25	2	11	9	2	38	15	11	4	16	14	2	7	6	1										
	s.	5	1	1	-	3	2	1	1	1	-	1	-	-	-	1	1	-	-	-	-										
9 - 12 "	insg.	132	75	59	16	42	36	6	15	13	2	56	26	20	6	21	18	3	9	8	1										
	ev.	4 902	3 168	2 569	589	1 449	1 210	239	285	230	55	1 382	786	674	112	447	388	59	149	128	21										
	r.-kth.	7 402	4 211	3 524	687	2 541	2 181	360	650	546	104	2 564	1 086	943	145	1 051	925	126	427	375	52										
1 - 3 Tage	s.	1 762	888	715	173	680	583	97	194	157	37	518	180	156	24	238	206	32	100	84	16										
	insg.	14 066	8 267	6 818	1 449	4 670	3 974	696	1 129	932	196	4 464	2 052	1 773	279	1 736	1 519	217	676	487	89										
	ev.	652	442	368	74	172	147	25	38	30	8	183	109	95	14	60	52	8	14	13	1										
2 - 3 "	r.-kth.	920	462	374	88	363	312	51	95	81	14	325	105	85	20	166	145	21	54	46	8										
	s.	115	53	44	9	47	37	10	15	11	4	43	16	13	3	20	17	3	7	5	2										
	insg.	1 687	957	786	171	582	496	86	148	122	26	551	230	193	37	246	214	32	75	64	11										
3 - 6 "	ev.	563	350	267	83	173	147	26	40	32	8	173	94	74	20	57	49	8	22	18	4										
	r.-kth.	875	450	375	75	332	277	55	93	75	18	314	110	93	17	152	129	23	52	42	10										
	s.	106	49	39	10	39	31	8	18	12	6	37	14	10	4	13	12	1	10	8	2										
6 - 9 "	insg.	1 544	849	681	168	544	455	89	151	119	32	524	218	177	41	222	190	32	84	68	16										
	ev.	1 027	576	486	90	372	329	43	79	66	13	330	147	129	18	146	130	16	37	32	5										
	r.-kth.	1 588	774	636	138	627	555	74	187	160	27	626	205	178	27	316	281	35	105	87	18										
9 - 12 "	s.	192	83	65	18	86	77	9	23	18	5	58	11	9	2	39	36	3	8	6	2										
	insg.	2 807	1 433	1 187	246	1 085	959	126	289	244	45	1 014	363	316	47	501	447	54	150	125	25										
	ev.	510	253	215	38	214	188	26	43	37	6	165	67	60	7	78	69	9	20	19	1										
1 - 3 Tage	r.-kth.	711	302	256	46	331	300	31	78	71	7	296	87	78	9	166	145	21	43	38	5										
	s.	57	19	17	2	30	23	7	8	7	1	22	-	-	-	17	14	3	5	5	-										
	insg.	1 278	574	488	86	575	511	64	129	115	14	483	154	138	16	261	228	33	68	62	6										
3 - 7 "	ev.	282	164	139	25	89	81	8	29	28	1	90	41	40	1	35	33	2	14	13	1										
	r.-kth.	411	191	164	27	182	167	15	38	33	5	160	51	45	6	90	81	9	19	16	3										
	s.	39	10	7	3	21	15	6	8	8	-	19	5	3	2	10	9	1	4	4	-										
0 - 24 "	insg.	732	365	310	55	292	263	29	75	69	6	269	97	88	9	135	123	12	37	33	4										
	ev.	7 936	4 953	4 054	899	2 469	2 102	367	514	423	91	2 323	1 244	1 072	172	825	721	102	256	223	33										
	r.-kth.	11 907	6 390	5 329	1 061	4 376	3 790	586	1 141	966	175	4 285	1 644	1 422	222	1 941	1 706	235	700	604	96										
1 - 3 Tage	s.	2 271	1 102	887	215	903	766	137	266	213	53	697	226	191	35	337	294	43	134	112	22										
	insg.	22 114	12 445	10 270	2 175	7 748	6 658	1 090	1 921	1 602	319	7 305	3 114	2 685	429	3 101	2 721	380	1 090	939	151										
	ev.	454	229	184	45	195	166	29	30	24	6	106	49	46	3	48	38	10	9	8	1										
1 - 3 Std.	r.-kth.	1 042	504	410	94	429	374	55	109	94	15	328	131	108	23	143	125	18	54	50	4										
	s.	246	90	72	18	120	102	18	36	25	11	63	17	13	4	32	27	5	14	8	6										
	insg.	1 742	823	666	157	744	642	102	175	143	32	497	197	167	30	223	190	33	77	66	11										
3 - 24 "	ev.	381	215	173	42	139	120	19	27	21	6	72	38	33	5	25	20	5	9	7	2										
	r.-kth.	640	351	282	69	252	216	36	57	30	7	186	87	73	14	81	68	13	18	17	1										
	s.	162	67	49	18	84	75	9	11	7	4	38	12	10	2	23	20	3	5	2	1										
0 - 2																															



# und Haussterbefällen, Legitimität, Religionszugehörigkeit und Altersgruppen

Gebietsbereich 1)																				Reli- gions- zu- gehö- rig- keit 2)	Alter in Stunden Monaten (von ... bis unter ....)
Gemeinden mit ..... Einwohnern																					
2 000 bis unter 100 000										100 000 und mehr											
zu- sammen	davon									zu- sammen	davon										
	in Krankenanstalten			außer 3)			übrige 4)				in Krankenanstalten			außer 3)			übrige 4)				
ins- gesamt	ehel- lich	unehel- lich	ins- gesamt	ehel- lich	unehel- lich	ins- gesamt	ehel- lich	unehel- lich	ins- gesamt	ehel- lich	unehel- lich	ins- gesamt	ehel- lich	unehel- lich	ins- gesamt	ehel- lich	unehel- lich	ins- gesamt	ehel- lich	unehel- lich	
gebiet 1951*)																					
oben																					
306	130	94	36	150	123	27	26	19	7	211	101	78	23	100	77	23	10	6	2	ev.	
689	340	297	43	314	282	32	35	29	6	209	118	97	21	82	67	15	9	5	4	r.-kth.	
139	50	39	11	72	61	11	17	13	4	100	44	35	9	50	43	7	6	4	2	s.	
1 134	520	430	90	536	466	70	78	61	17	520	263	210	53	232	187	45	25	17	8	inag.	
240	122	95	27	107	86	21	11	9	2	158	79	55	26	56	45	11	5	2	1	ev.	
436	231	180	51	180	153	27	25	21	4	189	120	90	30	62	47	15	7	7	1	r.-kth.	
91	43	30	13	45	34	11	5	3	-	78	46	35	11	29	26	3	5	3	-	s.	
767	396	305	91	332	273	59	39	33	6	405	245	178	67	147	118	29	13	12	1	inag.	
639	426	351	75	197	162	35	16	11	5	366	267	197	70	75	64	11	24	15	9	ev.	
917	575	474	101	501	250	51	41	27	14	360	277	220	57	73	57	16	10	5	5	r.-kth.	
223	132	108	24	73	61	12	18	11	7	189	125	95	30	43	36	7	21	17	4	s.	
1 779	1 133	933	200	571	473	98	75	49	26	915	669	512	157	191	157	34	55	37	18	inag.	
1 185	678	540	138	454	371	83	53	39	14	715	447	328	119	231	186	45	37	25	12	ev.	
2 042	1 146	951	195	795	685	110	101	77	24	758	515	407	108	217	171	46	26	17	9	r.-kth.	
453	225	177	48	190	156	34	38	27	11	367	215	165	50	122	105	17	30	24	6	s.	
3 680	2 049	1 668	381	1 439	1 212	227	192	143	49	1 840	1 177	900	277	570	462	108	93	66	27	inag.	
410	301	247	54	95	79	16	14	10	4	293	255	190	65	35	27	8	5	1	2	ev.	
598	389	322	67	175	146	29	34	29	5	240	198	155	43	38	32	6	4	4	-	r.-kth.	
117	63	55	8	51	44	7	3	-	-	105	77	62	15	23	21	2	55	4	1	s.	
1 125	753	624	129	321	269	52	51	42	9	638	530	407	123	96	80	16	12	9	5	inag.	
226	166	136	30	55	44	11	5	5	-	120	100	89	11	16	14	2	4	3	1	ev.	
337	238	207	31	86	75	11	13	10	5	106	92	75	17	12	9	3	2	1	1	r.-kth.	
47	28	22	6	18	18	-	1	1	-	41	33	25	8	4	-	-	4	2	2	s.	
610	432	365	67	159	137	22	19	16	3	267	225	189	36	32	27	5	10	6	4	inag.	
352	254	220	34	88	78	10	10	9	1	183	154	132	22	20	17	3	9	9	-	ev.	
511	356	312	44	125	104	21	30	24	6	210	170	137	33	31	23	8	9	6	3	r.-kth.	
61	32	23	9	20	17	3	9	8	1	49	24	29	5	12	11	1	3	3	-	s.	
924	642	555	87	233	199	34	49	41	8	442	358	298	60	65	51	12	21	18	3	inag.	
20	13	12	1	7	5	2	-	-	-	16	14	11	3	1	1	-	1	1	-	ev.	
29	17	14	3	9	9	-	3	2	1	7	4	1	3	2	2	-	1	1	-	r.-kth.	
2	-	-	-	2	1	1	-	-	-	2	1	-	-	-	-	-	1	1	-	s.	
51	30	26	4	18	15	3	3	2	1	25	19	13	6	3	3	-	3	3	-	inag.	
8 193	1 412	1 155	257	699	577	122	82	63	19	1 327	970	750	220	303	245	58	54	39	15	ev.	
3 517	2 146	1 806	340	1 190	1 019	171	181	142	39	1 321	979	775	204	300	237	63	42	29	13	r.-kth.	
680	348	277	71	281	236	45	51	39	12	564	360	282	78	161	141	20	43	34	9	s.	
6 390	3 906	3 258	668	2 170	1 832	338	314	244	70	5 212	3 309	1 807	502	764	623	141	139	102	37	inag.	
296	208	171	37	77	67	10	11	10	1	173	125	102	23	35	28	7	13	7	6	ev.	
426	234	203	31	160	134	26	32	26	6	169	123	86	37	37	33	4	9	9	-	r.-kth.	
38	19	18	1	15	11	4	4	2	2	34	18	13	5	12	9	3	4	4	-	s.	
760	461	392	69	252	212	40	47	38	9	376	266	201	65	84	70	14	26	20	6	inag.	
245	155	123	32	77	66	11	13	10	3	145	101	70	31	39	32	7	5	4	1	ev.	
406	222	195	27	149	126	23	35	27	8	155	118	87	31	31	22	9	6	6	-	r.-kth.	
37	19	15	4	14	11	3	4	2	2	32	16	14	2	12	8	4	4	2	2	s.	
688	396	333	63	240	203	37	52	39	13	332	235	171	64	82	62	20	15	12	3	inag.	
472	276	234	42	162	147	15	34	27	7	225	153	123	30	64	52	12	8	7	1	ev.	
677	381	315	66	237	206	31	59	53	6	285	188	143	45	74	66	8	23	20	3	r.-kth.	
70	34	25	9	32	27	5	4	-	-	64	38	31	7	15	14	1	11	8	3	s.	
1 219	691	574	117	431	380	51	97	84	13	574	379	297	82	153	132	21	42	35	7	inag.	
221	107	90	17	101	91	10	13	11	2	124	79	65	14	35	28	7	10	7	3	ev.	
305	146	123	23	130	122	8	29	28	1	110	69	55	14	35	33	2	6	5	1	r.-kth.	
22	10	9	1	11	7	4	1	1	-	13	9	8	1	2	2	-	2	1	1	s.	
548	263	222	41	242	220	22	43	40	3	247	157	128	29	72	63	9	18	13	5	inag.	
135	85	68	17	39	34	5	11	11	-	57	38	31	7	15	14	1	4	4	-	ev.	
172	84	71	13	76	72	4	12	10	2	79	56	48	8	16	14	2	7	7	-	r.-kth.	
13	4	3	1	7	4	3	2	2	-	7	1	-	-	4	2	2	2	2	-	s.	
320	173	142	31	122	110	12	25	23	2	143	95	80	15	35	30	5	13	13	-	inag.	
3 562	2 243	1 841	402	1 155	982	173	164	132	32	2 891	1 466	1 141	325	491	399	92	94	68	23	ev.	
5 503	3 213	2 713	500	1 942	1 679	263	348	286	62	2 119	1 333	1 194	339	493	405	88	93	76	17	r.-kth.	
860	434	347	87	360	296	64	66	50	16	714	442	349	93	206	176	30	66	51	15	s.	
9 925	5 890	4 901	989	3 457	2 957	500	578	468	110	4 884	3 441	2 684	757	1 190	980	210	253	195	58	inag.	
oben																					
210	102	81	21	94	85	9	14	10	4	138	78	57	21	53	43	10	7	6	1	ev.	
508	259	212	47	202	180	22	47	37	10	206	114	90	24	84	69	15	8	7	1	r.-kth.	
88	32	27	5	45	37	8	11	8	5	95	41	32	9	43	38	5	11	9	2	s.	
806	393	320	73	341	302	39	72	55	17	439	233	179	54	180	150	30	26	22	4	inag.	
184	107	87	20	65	58	7	12	9	3	125	70	53	17	49	42	7	6	5	1	ev.	
307	177	146	31	115	104	11	15	11	4	147	87	63	24	56	44	12	4	2	2	r.-kth.	
71	25	17	8	39	35	4	7	4	3	53	30</										



noch: 2. Die im ersten Lebensjahr Gestorbenen nach Gemeindegrößenklassen, Krankenanstalts-

Alter in Stunden Tagen Monaten (von ... bis unter ...)		Reli- gions- zu- gehör- igkeit (2)	Gesamtszahl															In ersten Lebensjahr														
			davon															davon in														
			unter 2 000																													
			davon																													
			in Krankenanstalten			zu Hause 3)			übrige 4)			zusammen	in Krankenanstalten			zu Hause 3)			übrige 4)													
insgesamt	evangelisch	römisch-katholisch	insgesamt	evangelisch	römisch-katholisch	insgesamt	evangelisch	römisch-katholisch	insgesamt	evangelisch	römisch-katholisch		insgesamt	evangelisch	römisch-katholisch																	
7 - 28 Tage	ev.	609	425	351	74	140	114	26	40	30	10	202	124	112	12	53	40	13	25	18	7											
	r.-kth.	855	468	390	78	281	252	29	104	87	17	294	92	80	12	129	112	17	73	62	11											
	s.	131	82	70	12	39	33	36	10	10	-	44	19	16	1	21	19	2	4	4	-											
	insg.	1 595	975	811	164	460	399	61	154	127	27	540	235	210	25	203	171	32	102	84	18											
28 - 1 Mon.	ev.	31	26	17	9	3	2	1	2	1	1	13	10	8	2	1	1	-	2	1	1											
	r.-kth.	44	23	18	5	15	13	2	6	5	1	16	5	5	-	8	7	1	3	3	-											
	s.	4	1	1	-	3	3	-	-	-	-	3	1	1	-	2	2	-	-	-	-											
	insg.	79	50	36	14	21	18	3	8	6	2	32	16	14	2	11	10	1	5	4	1											
unter 1 Mon.	ev.	3 659	2 389	1 937	452	1 044	879	165	226	177	49	1 012	568	485	79	329	279	50	115	91	24											
	r.-kth.	5 487	3 193	2 614	579	1 814	1 580	234	480	398	82	1 844	791	684	106	752	659	93	301	262	39											
	s.	1 405	672	534	138	568	487	81	165	138	27	387	133	112	21	184	160	24	70	57	13											
	insg.	10 551	6 254	5 085	1 169	3 426	2 946	480	871	713	158	3 243	1 492	1 286	206	1 265	1 098	167	486	410	76											
1 - 2 "	ev.	402	262	214	48	117	102	15	23	19	4	134	64	53	11	59	52	7	11	9	2											
	r.-kth.	609	334	262	72	210	174	36	61	51	10	205	78	62	16	95	80	15	32	28	4											
	s.	112	50	42	8	47	44	3	15	12	3	34	8	5	3	19	18	1	7	6	1											
	insg.	1 119	646	518	128	374	320	54	99	82	17	373	190	120	30	173	150	23	50	43	7											
2 - 3 "	ev.	426	275	213	62	111	90	21	40	34	6	118	59	50	9	43	37	6	16	13	3											
	r.-kth.	663	356	262	74	241	197	44	86	71	15	240	86	71	15	111	90	21	43	35	8											
	s.	73	34	23	11	25	19	6	14	11	3	19	3	3	-	11	8	3	5	4	1											
	insg.	1 162	645	498	147	377	306	71	140	116	24	377	148	124	24	165	135	30	64	52	12											
3 - 6 "	ev.	742	456	391	65	225	204	21	61	54	7	225	110	99	11	82	73	9	33	28	5											
	r.-kth.	1 123	518	429	89	471	407	64	134	116	18	425	177	101	16	238	212	26	70	63	7											
	s.	120	49	38	11	60	52	8	11	11	-	38	13	11	2	20	18	2	5	5	-											
	insg.	1 985	1 023	858	165	756	663	93	206	181	25	688	240	211	29	340	303	37	108	96	12											
6 - 9 "	ev.	384	219	187	32	139	132	7	28	23	5	125	56	52	4	56	55	1	13	12	1											
	r.-kth.	601	285	231	34	253	218	35	63	55	8	227	65	57	8	122	100	22	40	39	1											
	s.	52	24	20	4	19	17	2	9	9	-	18	5	5	-	9	9	-	4	4	-											
	insg.	1 039	528	458	70	411	367	44	100	87	13	370	126	114	12	187	164	23	57	55	2											
9 - 12 "	ev.	228	116	103	13	92	89	3	20	19	1	72	30	26	4	35	35	-	7	7	-											
	r.-kth.	518	156	130	26	126	110	16	36	31	5	116	46	38	8	50	41	9	20	17	3											
	s.	29	9	9	-	16	14	2	4	4	-	13	2	2	-	9	7	2	2	2	-											
	insg.	575	281	242	39	234	213	21	60	54	6	201	78	66	12	94	83	11	29	26	3											
unter 1 Jahr.	ev.	5 843	3 717	3 045	672	1 728	1 496	232	329	326	72	1 686	887	769	118	604	531	73	195	160	35											
	r.-kth.	8 797	4 822	3 948	874	3 115	2 686	429	860	722	138	3 057	1 883	1 614	169	1 368	1 182	186	506	444	62											
	s.	1 791	838	666	172	735	633	102	218	185	33	509	164	138	26	252	220	32	93	78	15											
	insg.	16 431	9 377	7 659	1 718	5 578	4 815	763	1 476	1 235	243	5 252	2 234	1 921	313	2 224	1 933	291	794	682	112											
Hieder Kaa																																
unter 1 Std.	ev.	58	34	25	9	16	14	2	6	6	-	22	10	8	2	7	7	-	5	5	-											
	r.-kth.	62	30	29	1	30	27	3	2	2	-	19	10	10	-	8	6	2	1	1	-											
	s.	97	37	29	8	41	33	8	19	16	3	32	9	8	1	13	10	3	10	9	1											
	insg.	215	101	83	18	87	74	13	27	24	3	73	29	26	3	28	23	5	16	15	1											
1 - 3 Std.	ev.	60	34	26	8	18	13	5	8	8	-	31	19	16	3	6	4	2	6	6	-											
	r.-kth.	31	16	16	-	9	8	1	6	6	-	11	4	4	-	4	4	-	3	3	-											
	s.	86	43	33	10	36	28	8	7	5	2	32	14	13	1	13	9	4	5	3	2											
	insg.	177	93	75	18	63	49	14	21	19	2	74	37	33	4	23	17	6	14	12	2											
3 - 24 5)	ev.	246	164	132	32	72	64	8	10	8	2	96	63	45	18	23	20	3	10	8	2											
	r.-kth.	85	49	43	6	32	32	-	8	7	1	27	13	12	1	9	9	-	5	5	-											
	s.	250	131	109	22	78	69	9	41	35	6	103	34	30	4	37	35	2	32	29	3											
	insg.	585	344	284	60	182	165	17	59	50	9	226	110	87	23	69	64	5	47	42	5											
0 - 24 "	ev.	362	232	183	49	106	91	15	24	22	2	149	92	69	23	36	31	5	21	19	2											
	r.-kth.	182	95	88	7	71	67	4	16	15	1	57	27	20	1	21	19	2	9	9	-											
	s.	433	211	171	40	155	130	25	67	56	11	167	57	51	6	63	54	9	47	41	6											
	insg.	977	538	442	96	332	288	44	107	83	14	373	176	146	30	120	104	16	77	69	8											
1 - 3 Tage	ev.	207	154	123	31	36	26	10	17	14	3	80	51	44	7	15	12	3	14	11	3											
	r.-kth.	80	49	42	7	26	23	3	5	4	1	29	16	13	3	11	9	2	2	1	1											
	s.	147	75	59	16	58	49	9	14	14	-	65	27	23	4	27	23	4	11	11	-											
	insg.	434	278	224	54	120	98	22	36	32	4	174	94	80	14	53	44	9	27	23	4											
3 - 7 "	ev.	102	74	66	9	19	16	3	8	6	2	48	36	30	6	5	5	1	6	4	2											
	r.-kth.	40	23	22	1	10	9	1	7	6	1	19	8	8	-	5	4	1	6	5	1											
	s.	65	34	29	5	22	22	-	7	6	1	30	15	13	2	10	10	-	5	5	-											
	insg.	209	132	117	15	51	47	4	22	18	4	97	59	51	8	21	19	8	17	14	3											
7-28 "	ev.	160	121	105	16	30	24	6	9	8	1	66	49	42	7	11	8	3	6	5	1											
	r.-kth.	48	29	26	3	17	16	1	2	-	2	21	8	8	-	11	10	1	2	-	2											
	s.	76	33	24	9	29	22	7	14	13	1	32	10	8	2	14	10	4	8	8	-											
	insg.	284	183	155	28	76	62	14	25	21	4	119	67	58	9	36	28	8	16	13	3											
28 - 1 Mon.	ev.	9	7	6	1	2	-	2	-	-	-	1	1	1	-	-	-	-	-	-	-											
	r.-kth.	4	2	2	-	2	-	2	-	-	-	1	1	1	-	-	-	-	-	-	-											
	s.	1	-	-	-	1	-	-	-	-	-	-	-	-	-	-	-	-	-	-	-											
	insg.	14	9	8	1	5	3	2	-	-	-	2	2	2	-	-	-	-	-	-	-											
unter 1 Mon.	ev.	840	589	483	106	193	157	36	58	50	8	344	229	186	43	68	56	12	57	39	8											
	r.-kth.	354	198	180	18	126	117	9	30	25	5	127	60	54	4	48	42	6	19	15	4											
	s.	720	353	283	70	265	224	41	102	89	15	294	109	95	14	114	97	17	71	65	6											
	insg.	1 914	1 140	946	194	584	486	86	190	164																						



## und Haussterbefällen, Legitimität, Religionszugehörigkeit und Altersgruppen

Geborene 1)																		Helligkeits- su- ge- rig- keit 2)	Alter in Stunden Tagen Monaten (von ... bis unter ...)		
Gemeinden mit ..... Einwohnern																					
2 000 bis unter 100 000																					
davon																					
zu- sammen	in Krankenanstalten			zu Hause 3)			übrige 4)			zu- sammen	in Krankenanstalten			zu Hause 3)			übrige 4)				
	ins- gesamt	ehel- lich	unehel- lich	ins- gesamt	ehel- lich	unehel- lich	ins- gesamt	ehel- lich	unehel- lich		ins- gesamt	ehel- lich	unehel- lich	ins- gesamt	ehel- lich	unehel- lich	ins- gesamt	ehel- lich	unehel- lich		
Gebiet 1951*)																					
252	182	140	42	62	52	10	8	5	3	151	119	99	20	25	22	3	7	7	-	ev.	7 - 20 Tage
384	234	194	40	126	114	12	24	18	6	175	142	116	26	26	26	7	7	7	-	r.-kth.	
47	27	23	4	14	10	4	6	6	-	40	36	29	7	4	4	-	-	-	-	s.	
683	443	357	86	202	176	26	38	29	9	366	297	244	53	55	52	3	14	14	-	insg.	
12	11	7	4	1	-	1	-	-	-	6	5	2	3	1	1	-	-	-	-	ev.	20 - 1 Mon.
20	13	8	5	5	4	1	2	2	-	8	5	5	-	2	2	-	-	-	-	r.-kth.	
-	-	-	-	-	-	-	-	-	-	1	-	-	-	1	1	-	-	-	-	s.	
32	24	15	9	6	4	2	2	2	-	15	10	7	3	4	4	-	1	-	1	insg.	
1 634	1 070	868	202	489	424	81	75	57	18	1 013	751	624	171	226	192	34	36	29	7	ev.	unter 1 Mon.
2 550	1 584	1 305	279	821	724	97	145	110	35	1 093	818	680	194	241	197	44	34	26	8	r.-kth.	
559	241	187	54	256	215	41	62	52	10	459	298	235	63	128	112	16	33	29	4	s.	
4 743	2 895	2 360	535	1 566	1 347	219	282	219	63	2 565	1 887	1 439	428	595	501	94	103	84	19	insg.	
171	123	104	19	40	34	6	8	7	1	97	75	57	18	18	16	2	4	3	1	ev.	1 - 2 "
278	164	132	32	91	75	16	23	19	4	122	92	68	24	24	19	5	6	4	2	r.-kth.	
46	20	18	2	22	21	1	4	3	1	32	22	19	3	6	5	1	4	3	1	s.	
495	307	254	53	153	130	23	35	29	6	251	189	144	45	48	40	8	14	10	4	insg.	
198	133	103	30	49	40	9	16	13	3	110	85	60	23	19	13	6	8	8	3	ev.	2 - 5 "
304	166	132	34	102	87	15	36	32	4	119	84	59	25	20	20	8	7	4	4	r.-kth.	
25	15	10	5	9	8	1	1	1	-	29	16	10	6	5	3	2	8	6	2	s.	
527	314	245	69	160	135	25	53	46	7	258	183	129	54	52	36	16	23	18	5	insg.	
349	224	187	37	107	99	8	18	17	1	168	122	105	17	36	32	4	10	9	1	ev.	3 - 6 "
504	268	225	43	186	158	28	50	44	6	194	133	103	30	47	37	10	14	9	5	r.-kth.	
46	20	16	4	23	21	2	3	3	-	36	16	11	5	17	13	4	3	3	-	s.	
899	512	428	84	316	278	38	71	64	7	398	271	219	52	100	82	18	27	21	6	insg.	
164	97	80	17	58	55	5	9	7	2	97	66	55	11	25	24	1	6	4	2	ev.	6 - 9 "
279	152	135	17	109	97	12	18	12	6	95	68	59	9	22	21	1	5	4	1	r.-kth.	
16	9	7	2	6	5	1	1	1	-	18	10	8	2	4	3	1	4	4	-	s.	
495	258	222	36	173	155	18	28	20	8	250	144	122	22	51	48	3	15	12	3	insg.	
101	49	44	5	42	39	3	10	9	1	55	37	33	4	15	15	-	3	3	-	ev.	9 - 12 "
163	91	77	14	57	51	6	15	13	2	39	19	15	4	19	18	1	1	1	-	r.-kth.	
8	3	3	-	4	4	-	1	1	-	8	4	4	-	3	3	-	1	1	-	s.	
272	143	124	19	103	94	9	26	23	3	102	60	52	8	37	36	1	5	5	-	insg.	
2 617	1 696	1 386	310	785	673	112	136	110	26	1 540	1 134	890	244	339	292	47	67	56	11	ev.	unter 1 Jahr
4 700	2 425	2 006	419	1 366	1 192	174	287	230	57	1 662	1 214	928	286	381	312	69	67	48	19	r.-kth.	
708	308	241	67	320	274	46	72	61	11	582	366	287	79	163	139	24	53	46	7	s.	
7 395	4 429	3 633	796	2 471	2 139	332	495	401	94	3 784	2 714	2 105	609	883	743	140	187	150	37	insg.	
sachsen 1951																					
ben																					
23	14	9	5	8	6	2	1	1	-	11	10	8	2	1	1	-	-	-	-	ev.	unter 1 Std.
41	19	18	1	21	20	1	1	1	-	2	1	1	1	1	1	-	-	-	-	r.-kth.	
50	22	19	3	21	17	4	7	5	2	15	6	4	7	6	6	1	2	2	-	s.	
114	55	46	9	50	43	7	9	7	2	28	17	11	6	9	8	1	2	2	-	insg.	
20	8	6	2	10	8	2	2	2	-	9	7	4	3	2	1	1	-	-	-	ev.	1 - 3 Std.
15	8	8	-	4	3	1	3	3	-	5	4	4	-	1	1	-	-	-	-	r.-kth.	
36	19	15	4	16	13	3	1	1	-	18	10	5	5	7	6	1	1	1	-	s.	
71	35	29	6	30	24	6	6	6	-	32	21	13	8	10	8	2	1	1	-	insg.	
111	73	67	6	38	34	4	-	-	-	39	28	20	8	11	10	1	-	-	-	ev.	3 - 24 " = 5)
49	28	23	5	18	18	-	3	2	1	13	8	9	-	5	5	-	-	-	-	r.-kth.	
106	70	59	11	30	25	5	6	4	2	41	27	20	7	11	9	2	3	2	1	s.	
266	171	149	22	86	77	9	9	6	3	93	63	48	15	27	24	3	3	2	-	insg.	
154	95	82	13	56	48	8	3	3	-	59	45	32	13	14	12	2	-	-	-	ev.	0 - 24 "
105	55	43	6	43	41	2	7	6	1	20	15	13	-	7	7	-	-	-	-	r.-kth.	
192	111	93	18	87	55	12	14	10	4	74	43	27	16	25	21	4	6	5	1	s.	
451	261	224	37	166	144	22	24	19	5	153	101	72	29	46	40	6	6	5	1	insg.	
91	68	55	13	20	13	7	3	3	-	36	35	24	11	1	1	-	-	-	-	ev.	1 - 3 Tage
41	24	22	2	14	13	1	3	2	-	10	9	7	2	1	1	-	-	-	-	r.-kth.	
54	31	26	5	21	17	4	2	3	-	28	17	10	7	10	9	1	1	1	-	s.	
186	123	105	20	55	43	12	8	8	-	74	61	41	20	12	11	1	1	1	-	insg.	
40	26	24	2	12	10	2	2	2	-	14	13	12	1	1	1	-	-	-	-	ev.	3 - 7 "
16	10	10	-	5	5	-	1	1	-	5	5	4	1	-	-	-	-	-	-	r.-kth.	
23	10	10	-	12	12	-	1	1	-	10	9	6	3	-	-	-	1	-	-	s.	
79	46	44	2	29	27	2	4	4	-	29	27	22	5	1	1	-	1	-	-	insg.	
74	54	47	7	18	16	2	2	2	-	20	18	16	2	1	-	1	1	1	-	ev.	7 - 20 "
21	16	14	2	5	5	-	-	-	-	6	5	4	1	1	1	-	-	-	-	r.-kth.	
36	17	12	5	14	12	2	5	4	1	8	6	4	2	1	-	1	1	1	-	s.	
131	87	73	14	37	33	4	7	6	1	34	29	24	5	3	1	2	2	2	-	insg.	
5	3	2	1	2	-	2	-	-	-	3	3	3	-	-	-	-	-	-	-	ev.	20 - 1 Mon.
3	1	1	-	2	-	-	-	-	-	-	-	-	-	-	-	-	-	-	-	r.-kth.	
1	-	-	-	1	1	-	-	-	-	-	-	-	-	-	-	-	-	-	-	s.	
9	4	3	1	5	3	2	-	-	-	3	3	3	-	-	-	-	-	-	-	insg.	
364	246	210	36	108	87	21	10	10	-	132	114	87	27	17	14	3	1	1	-	ev.	unter 1 Mon.
186	106	96	10	69	66	3	11	10	1	41	32	28	4	9	9	-	-	-	-	r.-kth.	
306	169	141	28	115	97	18	22	17	5	120	75	47	28	36	30	6	9	7	2	s.	
856	521	447	74	292	250	42	43	37	6	293	221	162	59	62	53	9	10	8	2	insg.	
66	47	42	5	18	18	-	1	1	-	30	23	18	5	6	5	1	1	1	-	ev.	1 - 2 "
25	14	11	3	7	6	1	4	2	2	9	6	6	-	2	2	-	1	1	-	r.-kth.	
21	11	10	1	8	7	1	2	2	-	6	2	1	1	3	3	-	1	1	-	s.	
112	72	63	9	33	31	2	7	5	2	45	31	25	6	11	10	1	3	2	1	insg.	
56	35	26	9	18	14	4	3	2	1	20	15	11	4	5	4	1	-	-	-	ev.	2 - 3 "
21	12	9	3	5	5	-	4	3	1	6	4	4	-	2	1	1	-	-	-	r.-kth.	
22	12	11	1	7	7	-	3	2	1	7	5	5	-	2	2	-	-	-	-	s.	
99	59	46	13	30	26	4	10	7	3	33	24	20	4	9	7	2	-	-	-	insg.	
99	61	54	7	34	30	4	4	4	-	28	18	15	3	8	5	3	2	2	-	ev.	3 - 6 "
32	18	18	-	13	12	1	1	1	-	17	9	8	1	8	7	1	-	-	-		

bei ehelichen Kindern nach der Religionszugehörigkeit des Vaters, bei unehelichen nach der der Mutter.- 3) Tod durch Hausarzt bescheinigt (vgl., S. 8, Abs. 6) 4) Tod durch



noch: 2. Die im ersten Lebensjahr Gestorbenen nach Gemeindegrößenklassen, Krankenanstalts-

Alter in Stunden Tagen Monaten (von ... bis unter ...)		Reli- gions- zu- gehörig- keit <sup>2)</sup>	In ersten Lebensjahr																		
			Gesamtszahl										davon in								
			davon										unter 2 000								
			davon										davon								
			in Krankenanstalten			zu Hause 3)			übrige 4)			zu- sammen	in Krankenanstalten			zu Hause 3)			übrige 4)		
ins- gesamt	ehe- lich	unehelich	ins- gesamt	ehe- lich	unehelich	ins- gesamt	ehe- lich	unehelich	ins- gesamt	ehe- lich	unehelich		ins- gesamt	ehe- lich	unehelich	ins- gesamt	ehe- lich	unehelich			
noch: Nieder- Kna																					
6 - 9 Mon.		ev.	101	62	56	6	35	30	5	4	4	-	52	29	27	2	21	19	2	2	2
		r.-kth.	42	18	15	3	15	14	1	9	9	-	20	8	7	1	6	5	1	6	-
		s.	27	4	4	-	17	14	3	6	6	-	16	-	-	-	11	9	2	5	-
		insg.	170	84	75	9	67	58	9	19	19	-	88	37	34	3	38	33	5	13	13
9 - 12 "		ev.	60	28	22	6	24	22	2	8	8	-	24	7	7	-	12	11	1	5	5
		r.-kth.	19	6	6	-	12	12	-	1	1	-	7	2	2	-	4	4	-	1	1
		s.	23	8	5	3	9	6	3	6	6	-	12	4	2	2	4	3	1	4	4
		insg.	102	42	33	9	45	40	5	15	15	-	43	13	11	2	20	18	2	10	10
unter 1 Jahr		ev.	1 517	1 013	845	168	404	340	64	100	87	13	637	400	338	62	164	141	23	73	62
		r.-kth.	582	313	281	32	215	198	17	54	46	8	211	98	89	9	83	73	10	30	26
		s.	974	448	357	91	305	327	58	141	122	19	419	144	119	25	179	153	26	96	86
		insg.	3 073	1 774	1 483	291	1 004	865	139	295	255	40	1 267	642	546	96	426	367	59	199	174
Mad																					
unter 1 Std.		ev.	42	21	13	8	16	11	5	5	4	1	13	6	4	2	5	3	2	2	2
		r.-kth.	41	15	14	1	18	14	4	6	6	2	16	5	5	-	14	9	4	5	6
		s.	75	27	20	7	32	29	3	16	12	4	30	9	6	3	13	12	1	8	6
		insg.	158	63	47	16	66	54	12	29	22	7	59	20	15	5	24	17	7	15	13
1 - 3 Std.		ev.	50	27	23	4	18	16	2	5	5	-	19	7	5	2	9	8	1	3	3
		r.-kth.	26	13	13	-	10	9	1	3	3	-	14	6	6	-	5	4	1	3	3
		s.	55	19	12	7	32	24	8	4	4	-	15	4	4	-	9	6	3	2	2
		insg.	131	59	48	11	60	49	11	12	12	-	48	17	15	2	23	18	5	8	8
3 - 24 "5)		ev.	156	102	88	14	43	35	8	11	9	2	63	35	31	4	17	15	2	11	9
		r.-kth.	63	43	37	6	15	15	-	5	4	1	24	18	18	-	3	3	-	3	3
		s.	222	97	75	22	91	82	9	34	33	1	78	35	28	7	22	21	1	21	21
		insg.	441	242	200	42	149	132	17	50	46	4	165	88	77	11	42	39	3	35	33
0 - 24 "		ev.	248	150	124	26	77	62	15	21	18	3	95	48	40	8	31	26	5	16	14
		r.-kth.	130	71	64	7	43	38	5	16	13	3	54	29	29	-	14	9	5	11	11
		s.	352	143	107	36	155	135	20	54	49	5	123	48	38	10	44	39	5	31	29
		insg.	730	364	295	69	275	235	40	91	80	11	272	125	107	18	89	74	15	58	54
1 - 3 Tage		ev.	146	112	90	22	26	22	4	8	7	1	65	33	24	9	9	7	2	3	3
		r.-kth.	41	24	21	3	14	14	-	3	2	1	10	3	3	-	5	5	-	2	1
		s.	134	73	60	13	49	38	11	12	9	3	43	17	15	2	17	12	5	9	7
		insg.	321	209	171	38	89	74	15	23	18	5	118	73	62	11	31	24	7	14	11
3 - 7 "		ev.	78	55	46	7	22	22	-	3	3	-	34	25	18	7	8	8	-	1	1
		r.-kth.	29	23	20	3	5	4	1	1	1	-	10	10	9	-	-	-	-	-	-
		s.	47	22	17	5	21	16	5	4	3	1	19	4	2	2	11	9	2	4	3
		insg.	154	98	83	15	48	42	6	8	7	1	63	39	29	10	19	17	2	5	4
7 - 20 "		ev.	129	94	78	16	18	16	2	17	13	4	55	37	33	4	4	4	-	14	10
		r.-kth.	36	20	14	6	10	8	2	6	6	-	10	2	2	-	3	3	-	5	5
		s.	61	34	28	6	20	16	4	7	7	-	30	12	11	1	14	12	2	4	4
		insg.	226	148	120	28	48	40	8	30	26	4	95	51	46	5	21	19	2	23	19
20 - 1 Mon.		ev.	6	6	4	2	-	-	-	-	-	-	4	4	3	1	-	-	-	-	-
		r.-kth.	3	3	3	-	-	-	-	-	-	-	2	2	2	-	-	-	-	-	-
		s.	3	1	1	-	2	2	-	-	-	-	3	1	1	-	2	2	-	-	-
		insg.	12	10	8	2	2	2	-	-	-	-	9	7	6	1	2	2	-	-	-
unter 1 Mon.		ev.	607	415	342	73	143	122	21	49	41	8	253	167	138	29	52	45	7	34	28
		r.-kth.	239	141	122	19	72	64	8	26	22	4	86	46	45	1	22	17	5	18	17
		s.	597	273	213	60	247	207	40	77	68	9	218	280	67	15	88	74	14	48	43
		insg.	1 443	829	677	152	462	393	69	152	131	21	557	295	250	45	162	136	26	100	88
1 - 2 Mon.		ev.	95	65	56	9	24	22	2	6	6	-	44	23	18	5	17	16	1	4	4
		r.-kth.	32	17	13	4	13	11	2	2	2	-	12	6	4	2	4	3	1	2	2
		s.	57	22	17	5	29	27	2	6	6	-	22	5	3	2	13	12	1	4	4
		insg.	184	104	86	18	66	60	6	14	14	-	78	34	25	9	34	31	3	10	10
2 - 3 "		ev.	92	59	45	14	23	19	4	10	7	3	37	24	20	4	8	6	2	5	4
		r.-kth.	36	23	22	1	12	7	5	1	1	-	12	8	8	-	3	2	1	1	1
		s.	35	16	11	5	12	8	4	7	6	1	13	3	3	-	5	2	3	5	4
		insg.	163	98	78	20	47	34	13	18	14	4	62	35	31	4	16	10	6	11	9
3 - 6 "		ev.	175	14	11	13	47	43	4	14	12	2	78	48	45	3	22	20	2	8	6
		r.-kth.	57	35	30	5	18	18	-	4	4	-	24	11	11	-	11	11	-	2	2
		s.	55	24	18	6	26	24	2	5	5	-	22	9	7	2	9	9	-	4	4
		insg.	287	173	149	24	91	85	6	23	21	2	124	68	63	5	42	40	2	14	12
6 - 9 "		ev.	86	46	37	9	35	33	2	5	5	-	35	21	20	1	13	12	1	1	1
		r.-kth.	37	19	18	1	15	15	-	3	2	1	9	2	2	-	4	4	-	3	2
		s.	29	12	11	1	12	10	2	5	5	-	14	4	4	-	6	6	-	4	4
		insg.	152	77	66	11	62	58	4	13	12	1	58	27	26	1	23	22	1	8	7
9 - 12 "		ev.	44	27	24	3	10	9	1	7	7	-	14	9	9	-	2	2	-	3	3
		r.-kth.	17	11	9	2	6	6	-	-	-	-	7	6	5	1	1	1	-	-	-
		s.	17	5	5	-	11	10	1	1	1	-	9	2	2	-	7	6	1	-	-
		insg.	78	43	38	5	27	25	2	8	8	-	30	17	16	1	10	9	1	3	3
unter 1 Jahr		ev.	1 099	726	605	121	282	248	34	91	78	13	461	292	250	42	114	101	13	55	46
		r.-kth.	418	246	214	32	136	121	15	36	31	5	150	79	75	4	45	38	7	26	24
		s.	790	352	275	77	337	286	51	101	91	10	294	105	86	19	128	109	19</		



# und Haussterbefällen, Legitimität, Religionszugehörigkeit und Altersgruppen

Gestorbene 1)																				Reli- gions- zuge- hörig- keit	Alter in Stunden Tagen Monaten (von ... bis unter ...)
Gemeinden mit ... Einwohnern																					
2 000 bis unter 100 000										100 000 und mehr											
zu- sam- men	davon									zu- sam- men	davon										
	in Krankenanstalten			zu Hause 3)			übrige 4)				in Krankenanstalten			zu Hause 5)			übrige 4)				
	ins- gesamt	ehe- lich	unehelich	ins- gesamt	ehe- lich	unehelich	ins- gesamt	ehe- lich	unehelich		ins- gesamt	ehe- lich	unehelich	ins- gesamt	ehe- lich	unehelich	ins- gesamt	ehe- lich	unehelich		
sachsen 1951																					
oben																					
35	21	19	2	12	10	2	2	2	-	14	12	10	2	2	1	1	-	-	-	ev. r.-kth. s.	6 - 9 Mon.
18	6	5	1	9	9	-	3	3	-	4	4	3	1	-	-	-	-	-	-	ev. r.-kth. s.	
11	4	-	-	6	5	1	1	1	-	-	-	-	-	-	-	-	-	-	-	inag.	
64	31	28	3	27	24	3	6	6	-	18	16	13	3	2	1	1	-	-	-	ev. r.-kth. s.	
33	19	14	5	11	10	1	3	3	-	3	2	1	1	1	1	-	-	-	-	inag.	
8	1	-	-	7	7	-	-	-	-	4	3	3	-	1	1	-	-	-	-	ev. r.-kth. s.	
10	3	2	1	5	3	2	2	2	-	1	1	1	-	-	-	-	-	-	-	inag.	
51	23	17	6	23	20	3	5	5	-	8	6	5	1	2	2	-	-	-	-	ev. r.-kth. s.	
653	429	365	64	201	169	32	23	22	1	227	184	142	42	39	30	9	4	3	1	ev. r.-kth. s.	
290	157	140	17	110	105	5	23	19	4	81	58	52	6	22	20	2	1	1	1	ev. r.-kth. s.	
413	218	181	37	162	136	26	33	27	6	142	86	57	29	44	38	6	12	9	3	inag.	
1 356	804	686	118	473	410	63	79	68	11	450	328	251	77	105	88	17	17	13	4	ev. r.-kth. s.	
oben																					
18	8	4	4	7	5	2	3	2	1	11	7	5	2	4	3	1	-	-	-	ev. r.-kth. s.	
20	7	7	-	10	10	-	3	1	2	5	3	2	1	2	2	-	-	-	-	ev. r.-kth. s.	
27	11	9	2	12	10	2	4	4	-	18	7	5	2	7	7	-	4	2	2	inag.	
65	26	20	6	29	25	4	10	7	3	34	17	12	5	13	12	1	4	2	2	ev. r.-kth. s.	
20	16	15	1	2	2	-	2	2	-	11	4	3	1	7	6	1	-	-	-	ev. r.-kth. s.	
9	4	4	-	5	5	-	-	-	-	3	3	3	-	-	-	-	-	-	-	inag.	
30	10	5	5	18	15	3	2	2	-	10	5	3	2	5	3	2	-	-	-	ev. r.-kth. s.	
59	30	24	6	25	22	3	4	4	-	24	12	9	3	12	9	3	-	-	-	inag.	
66	44	39	5	22	16	6	-	-	-	27	23	18	5	4	4	-	-	-	-	ev. r.-kth. s.	
28	14	13	1	12	12	-	2	1	1	11	11	6	5	-	-	-	-	-	-	ev. r.-kth. s.	
102	42	32	10	51	46	5	9	9	-	42	20	15	5	18	15	3	4	3	1	inag.	
196	100	84	16	85	74	11	11	10	1	80	54	39	15	22	19	3	4	3	1	ev. r.-kth. s.	
104	68	58	10	31	23	8	5	4	1	49	34	26	8	15	13	2	-	-	-	ev. r.-kth. s.	
57	25	24	1	27	27	-	5	2	3	19	17	11	6	2	2	-	-	-	-	ev. r.-kth. s.	
159	63	46	17	81	71	10	15	15	-	70	32	23	9	30	25	5	8	5	3	inag.	
320	156	128	28	139	121	18	25	21	4	138	83	60	23	47	40	7	8	5	3	ev. r.-kth. s.	
60	43	33	10	12	11	1	5	4	1	21	16	13	3	5	4	1	-	-	-	ev. r.-kth. s.	
26	17	14	3	8	8	-	1	1	-	5	4	4	-	1	1	-	-	-	-	inag.	
67	33	27	6	31	25	6	3	2	1	24	23	18	5	1	1	-	-	-	-	ev. r.-kth. s.	
153	93	74	19	51	44	7	9	7	2	50	43	35	8	7	6	1	-	-	-	ev. r.-kth. s.	
37	21	21	-	14	14	-	2	2	-	7	7	7	-	-	-	-	-	-	-	inag.	
14	8	7	1	5	4	1	1	1	-	5	5	4	1	-	-	-	-	-	-	ev. r.-kth. s.	
21	12	9	3	9	6	3	-	-	-	7	6	6	-	1	1	-	-	-	-	ev. r.-kth. s.	
72	41	37	4	28	24	4	3	3	-	19	18	17	1	1	1	-	-	-	-	inag.	
54	41	30	11	12	10	2	1	1	-	20	16	15	1	2	2	-	2	2	-	ev. r.-kth. s.	
20	12	8	4	7	5	2	1	1	-	6	6	4	2	-	-	-	-	-	-	ev. r.-kth. s.	
27	18	14	4	6	4	2	3	3	-	4	4	3	1	-	-	-	-	-	-	inag.	
101	71	52	19	25	19	6	5	5	-	30	26	22	4	2	2	-	2	2	-	ev. r.-kth. s.	
1	1	-	1	-	-	-	-	-	-	1	1	1	-	-	-	-	-	-	-	ev. r.-kth. s.	
1	1	-	-	-	-	-	-	-	-	-	-	-	-	-	-	-	-	-	-	inag.	
2	2	1	1	-	-	-	-	-	-	1	1	1	-	-	-	-	-	-	-	ev. r.-kth. s.	
256	174	142	32	69	58	11	13	11	2	98	74	62	12	22	19	3	2	2	-	ev. r.-kth. s.	
110	63	54	9	47	44	3	8	5	3	35	32	23	9	3	3	-	-	-	-	ev. r.-kth. s.	
274	126	96	30	127	106	21	21	20	1	105	65	50	15	32	27	5	8	5	3	inag.	
648	363	292	71	243	208	35	42	36	6	238	171	135	36	57	49	8	10	7	3	ev. r.-kth. s.	
41	34	31	3	6	6	-	1	1	-	10	8	7	1	1	-	1	1	1	-	ev. r.-kth. s.	
14	7	7	-	7	7	-	-	-	-	6	4	2	2	1	1	-	-	-	-	inag.	
29	12	11	1	15	14	1	2	2	-	6	5	3	2	1	1	-	-	-	-	ev. r.-kth. s.	
84	53	49	4	28	27	1	3	3	-	22	17	12	5	4	2	2	1	1	-	inag.	
42	25	17	8	13	12	1	4	2	2	13	10	8	2	2	1	1	1	1	-	ev. r.-kth. s.	
17	12	12	-	5	3	2	-	-	-	7	5	2	1	4	2	2	-	-	-	ev. r.-kth. s.	
15	8	5	3	6	6	-	1	1	-	7	5	3	2	1	-	1	1	1	-	inag.	
74	45	34	11	24	21	3	5	3	2	27	18	13	5	7	3	4	2	2	-	ev. r.-kth. s.	
75	50	43	7	20	18	2	5	5	-	22	16	13	3	5	5	-	1	1	-	ev. r.-kth. s.	
24	15	13	2	7	7	-	2	2	-	9	9	6	3	-	-	-	-	-	-	inag.	
26	11	8	3	14	12	2	1	1	-	7	4	3	1	3	3	-	-	-	-	ev. r.-kth. s.	
125	76	64	12	41	37	4	8	8	-	38	29	22	7	8	8	-	1	1	-	inag.	
39	19	12	7	17	16	1	3	3	-	12	6	5	1	5	5	-	1	1	-	ev. r.-kth. s.	
22	13	12	1	9	9	-	-	-	-	6	4	4	-	2	2	-	-	-	-	ev. r.-kth. s.	
10	4	3	1	5	4	1	1	1	-	5	4	4	-	1	-	-	-	-	-	inag.	
71	36	27	9	31	29	2	4	4	-	23	14	13	1	8	7	1	1	1	-	ev. r.-kth. s.	
23	14	11	3	7	6	1	2	2	-	7	4	4	-	1	1	-	2	2	-	ev. r.-kth. s.	
8	5	4	1	3	3	-	-	-	-	2	-	-	-	2	2	-	-	-	-	inag.	
7	2	-	-	4	4	-	1	1	-	1	1	1	-	-	-	-	-	-	-	ev. r.-kth. s.	
38	21	17	4	14	13	1	3	3	-	10	5	5	-	3	3	-	2	2	-	inag.	
476	316	256	60	132	116	16	28	24	4	162	118	99	19	36	31	5	8	8	-	ev. r.-kth. s.	
203	115	102	13	78	73	5	10	7	3	65	52	37	15	13	10	3	-	-	-	ev. r.-kth. s.	
361	163	125	38	171	146	25	27	26	1	131	84	64	20	38	31	7	9	6	3	inag.	
1 040	594	483	111	381	335	46	65	57	8	358	254	200	54	87	72	15	17	14	3	ev. r.-kth. s.	
oben																					
Westfalen 1951																					
oben																					
158	54	45	9	97	85	14	7	5	2	158	61	50	11	92	70	22	5	3	2	ev. r.-kth. s.	
366	168	154	14	187	165	22	11	10	1	166	90	77	13	71	61	10	5	3	2	ev. r.-kth. s.	
48	11	7	4	33	28	5	4	4	-	43	15	14	1	28	23	5	-	-	-	inag.	
572	233	206	27	317	276	41	22	19	3	367	166	141	25	191	154	37	10	6	4	in	



noch: 2. Die im ersten Lebensjahr Gestorbenen nach Gemeindegrößenklassen, Krankenanstalts-

Alter in Stunden Tagen Monaten (von ...bis unter...)		Reli- gions- zu- gehörig- keit	In ersten Lebensjahr																		davon in		
			Gesamtsahl											unter 2 000									
			davon											davon									
			in Krankenanstalten			zu Hause 3)			übrige 4)					in Krankenanstalten			zu Hause 3)			übrige 4)			
ins- gesamt	ins- gesamt	ehe- lich	unehe- lich	ins- gesamt	ehe- lich	unehe- lich	ins- gesamt	ehe- lich	unehe- lich	ins- gesamt	ehe- lich	unehe- lich	ins- gesamt	ehe- lich	unehe- lich	ins- gesamt	ehe- lich	unehe- lich	ins- gesamt	ehe- lich	unehe- lich		
noch: Nordrhein- Kaa																							
0 - 24 Std.	ev.	936	490	384	106	420	347	73	26	21	5	59	35	30	5	22	19	3	2	2	-	-	
	r.-kth.	1 605	926	809	117	642	556	86	37	29	8	159	81	77	4	73	71	2	5	5	-	-	
	s.	237	98	76	23	119	97	22	20	19	1	16	4	3	1	11	8	3	1	-	-	-	
1 - 3 Tage	insg.	2 770	1 514	1 269	245	1 181	1 000	181	83	69	14	234	120	110	10	106	98	8	8	7	1	1	
	ev.	270	215	179	36	53	46	7	2	-	2	21	18	15	3	3	3	-	-	-	-	-	
	r.-kth.	373	266	226	40	100	85	15	7	6	1	34	19	18	1	12	12	-	5	2	1	1	
3 - 7 "	s.	48	26	22	4	21	19	2	1	1	-	9	3	2	1	6	5	1	-	-	-	-	
	insg.	691	507	427	80	174	150	24	10	7	3	64	40	35	5	21	20	1	3	2	1	1	
	ev.	156	116	103	13	35	30	5	5	4	1	24	20	19	1	3	3	-	1	-	-	-	
7 - 28 "	r.-kth.	235	184	169	15	49	47	2	2	2	-	27	16	15	1	11	11	-	-	-	-	-	
	s.	18	12	10	2	6	6	-	-	-	-	1	1	1	-	-	-	-	-	-	-	-	
	insg.	409	312	282	30	90	83	7	7	6	1	52	37	35	2	14	14	-	1	-	1	1	
28 - 1 Mon.	ev.	242	184	154	30	50	47	3	8	8	-	22	19	14	5	3	2	1	-	-	-	-	
	r.-kth.	429	333	305	28	85	73	12	13	10	1	44	27	26	1	16	14	2	1	1	-	-	
	s.	23	13	11	2	9	9	-	1	1	-	1	1	1	-	-	-	-	-	-	-	-	
unter 1 Mon.	insg.	694	530	470	60	144	129	15	20	19	1	67	47	41	6	19	16	3	1	1	-	-	
	ev.	14	10	10	-	4	4	-	-	-	-	1	1	1	-	-	-	-	-	-	-	-	
	r.-kth.	18	10	10	-	5	5	-	3	3	-	2	2	2	-	-	-	-	-	-	-	-	
1 - 2 "	s.	3	1	1	-	1	1	-	1	1	-	-	-	-	-	-	-	-	-	-	-	-	
	insg.	35	21	21	-	10	9	1	4	4	-	3	3	3	-	-	-	-	-	-	-	-	
	ev.	1 618	1 015	830	185	562	474	88	41	33	8	127	93	79	14	51	27	4	3	2	1	1	
1 - 2 "	r.-kth.	2 660	1 719	1 519	200	881	766	115	60	50	10	266	145	138	7	112	108	4	9	8	1	1	
	s.	329	150	120	30	156	131	25	23	22	1	27	9	7	2	17	13	4	1	-	-	-	
	insg.	4 607	2 884	2 469	415	1 599	1 371	228	124	105	19	420	247	224	23	160	148	12	13	10	3	3	
2 - 3 "	ev.	198	148	122	26	45	39	6	5	4	1	14	11	10	1	3	2	1	-	-	-	-	
	r.-kth.	326	210	179	31	94	84	10	22	22	-	32	21	17	4	10	10	-	1	1	-	-	
	s.	24	12	11	1	12	8	4	-	-	-	2	-	-	-	2	2	-	-	-	-	-	
3 - 6 "	insg.	548	370	312	58	151	131	20	27	26	1	48	32	27	5	15	14	1	1	1	-	-	
	ev.	154	105	87	18	42	37	5	7	7	-	17	11	7	4	4	3	1	2	2	-	-	
	r.-kth.	296	190	166	24	97	84	13	9	8	1	37	21	15	6	15	14	1	1	-	1	1	
6 - 9 "	s.	11	5	4	1	5	3	2	1	1	-	1	1	1	-	-	-	-	-	-	-	-	
	insg.	461	300	257	43	144	124	20	17	16	1	55	33	23	10	19	17	2	3	2	1	1	
	ev.	296	184	166	18	97	87	10	15	12	3	25	13	13	-	11	10	1	1	1	-	-	
9 - 12 "	r.-kth.	511	319	272	47	158	150	8	34	30	4	54	24	23	1	28	28	-	2	1	1	1	
	s.	32	19	16	3	8	8	-	5	4	1	2	-	-	-	-	-	-	2	2	-	-	
	insg.	839	522	454	68	265	245	18	54	46	8	81	37	36	1	39	38	1	5	4	1	1	
unter 1 Jahr	ev.	135	83	67	16	46	43	3	6	5	1	10	4	2	2	5	5	-	1	1	-	-	
	r.-kth.	189	107	91	16	77	73	4	5	5	-	22	9	9	-	13	12	1	-	1	-	-	
	s.	6	4	4	-	2	2	-	-	-	-	-	-	-	-	-	-	-	-	-	-	-	
unter 1 Jahr	insg.	530	194	162	32	125	118	7	11	10	1	32	13	11	2	18	17	1	1	1	-	-	
	ev.	73	51	43	8	16	14	2	6	6	-	7	4	4	-	2	2	-	1	1	-	-	
	r.-kth.	135	83	74	9	43	41	2	9	9	-	19	6	5	1	12	11	1	1	1	-	-	
unter 1 Jahr	s.	5	-	-	-	2	1	1	1	1	-	-	-	-	-	-	-	-	-	-	-	-	
	insg.	211	134	117	17	61	56	5	16	16	-	26	10	9	1	14	13	1	2	2	-	-	
	ev.	2 474	1 586	1 315	271	808	694	114	80	67	13	200	136	115	21	56	49	7	8	7	1	1	
unter 1 Jahr	r.-kth.	4 117	2 628	2 301	327	1 350	1 198	152	139	124	15	430	226	207	19	190	183	7	14	11	3	3	
	s.	405	190	155	35	185	153	32	30	28	2	32	10	8	2	19	15	4	3	2	1	1	
	insg.	6 996	4 404	3 771	633	2 343	2 045	298	249	219	30	662	372	330	42	265	247	18	25	20	5	5	
Maa																							
unter 1 Std.	ev.	212	100	83	17	106	89	17	6	4	2	22	11	11	-	11	6	5	-	-	-	-	
	r.-kth.	463	240	203	37	205	185	20	18	13	5	45	22	17	5	22	21	1	1	1	-	-	
	s.	91	30	27	3	55	48	7	6	4	2	6	2	2	-	4	3	1	-	-	-	-	
1 - 3 Std.	insg.	766	370	313	57	366	322	44	30	21	9	73	35	30	5	37	30	7	1	1	-	-	
	ev.	177	89	68	21	80	71	9	8	6	2	7	3	2	1	3	3	-	1	1	-	-	
	r.-kth.	297	154	128	26	138	118	20	5	3	2	29	15	13	2	14	12	2	-	1	-	-	
3 - 24 " 5)	s.	46	11	10	1	31	30	1	4	2	2	3	1	1	-	1	1	-	1	-	1	1	
	insg.	520	254	206	48	249	219	30	17	11	6	39	19	16	3	18	16	2	2	1	1	1	
	ev.	322	234	185	49	84	74	10	4	3	1	33	24	19	5	8	8	-	1	1	-	-	
0 - 24 "	r.-kth.	479	365	318	47	107	94	13	7	7	-	54	36	33	3	18	17	1	-	-	-	-	
	s.	76	36	32	4	22	20	2	18	18	-	4	3	3	-	1	1	-	-	-	-	-	
	insg.	877	635	535	100	213	188	25	29	28	1	91	63	55	8	27	26	1	1	1	-	-	
1 - 3 Tage	ev.	711	423	336	87	270	234	36	18	13	5	62	38	32	6	22	17	5	2	2	-	-	
	r.-kth.	1 239	759	649	110	450	397	53	30	25	7	128	73	63	10	54	50	4	1	1	-	-	
	s.	213	77	69	8	108	98	10	28	24	4	13	6	6	-	6	5	1	1	-	1	1	
3 - 7 "	insg.	2 163	1 259	1 054	205	828	729	99	76	60	16	205	117	101	16	82	72	10	4	3	1	1	
	ev.	218	154	121	33	63	50	13	1	-	1	16	13	9	4	3	3	-	-	-	-	-	
	r.-kth.	323	247	220	27	71	63	8	5	3	2	32	22	20	2	8	7	1	2	1	1	1	
7 - 28 "	s.	38	22	14	8	15	14	1	1	1	-	2	-	-	-	2	2	-	-	-	-	-	
	insg.	579	423	355	68	149	127	22	7	4	3	50	35	29	6	13	12	1	2	1	1	1	
	ev.	112	88	77	11	22	20	2	2	2	-	6	5	5	-	1	1	-	-	-	-	-	
28 - 1 Mon.	r.-kth.	152	110	90	20	39	37	2	3	3	-	17	6	6	-	10	10	-	1	1	-	-	
	s.	15	6	6	-	9	9	-	-	-	-	-	-	-	-	-	-	-	-	-	-	-	
	insg.	279	204	173	31	70	66	4	5	5	-	23	11	11	-	11	11	-	1	1	-	-	
unter 1 Mon.	ev.	178	133	111	22	42	37	5	3	2	1	21	13	13	-	7	4	3	1	-	-	-	
	r.-kth.	330	231	205	28	93	87	6	6	6	-	31	18	18	-	13	11	2	-	-	-	-	
	s.	26	18	18	-	7	7	-	1	1	-	1	-	-	-	1	1	-	-	-	-	-	
1 - 2 "	insg.	534	382	332	50	142	131	11	10	9	1	53	31	31	-	21	16	5	1	-	-	-	
	ev.	11	10	7	3	1	1	-	-	-	-	-	-	-	-	-	-	-	-	-	-	-	
	r.-kth.	16	10	8	2	5	5	-	1	-	1	-	-	-	-	-							

1) Ohne Totgeborene.- 2) ev. = evangelisch; r.-kth. römisch-katholisch; s.= sonstige, einschl. freireligiös, gemeinschaftslos und ohne Angabe; bei unehelichen Kindern nach der Nichterst bescheinigt (vgl., S. 8, Abs. 6).- 5) Einschl. der Fälle ohne Stundangebe.



# und Haussterbefällen, Legitimität, Religionszugehörigkeit und Altersgruppen

Gestorbene 1)																				Religions- zuge- hörig- keit <sup>2)</sup>	Alter in Stunden Tagen Monaten (von ... bis unter ...)
Gemeinden mit ... Einwohnern																					
2 000 bis unter 100 000										100 000 und mehr											
zu- sammen	davon									zu- sammen	davon										
	in Krankenanstalten			zu Hause 3)			übrige 4)				in Krankenanstalten			zu Hause 3)			übrige 4)				
	ins- gesamt	ehe- lich	uneh- lich	ins- gesamt	ehe- lich	uneh- lich	ins- gesamt	ehe- lich	uneh- lich		ins- gesamt	ehe- lich	uneh- lich	ins- gesamt	ehe- lich	uneh- lich	ins- gesamt	ehe- lich	uneh- lich		
Westfalen 1951																					
ben																					
479	246	193	53	222	189	33	11	9	2	398	209	161	48	176	139	37	13	10	3	ev.	
942	519	454	65	400	349	51	23	18	5	504	326	278	48	169	136	33	9	6	3	r.-kth. s.	
122	49	34	15	64	52	12	9	9	-	99	45	39	6	44	37	7	10	10	-	inag.	
1 543	814	681	133	686	590	96	43	36	7	1 001	580	478	102	389	312	77	32	26	6	ev.	
151	98	82	16	32	27	5	1	-	1	118	99	82	17	18	16	2	1	-	1	r.-kth. s.	
206	141	125	16	63	52	11	2	2	-	135	106	85	23	25	21	4	2	2	-	inag.	
18	6	5	1	12	11	1	-	-	-	21	17	15	2	3	3	-	1	1	-	ev.	
355	245	212	33	107	90	17	3	2	1	272	222	180	42	46	40	6	4	3	1	r.-kth. s.	
79	55	44	11	21	17	4	3	3	-	53	41	40	1	11	10	1	1	1	-	inag.	
140	109	102	7	30	29	1	1	1	-	68	59	52	7	8	7	1	1	1	-	ev.	
10	7	6	1	3	3	-	-	-	-	7	4	3	1	3	3	-	-	-	-	r.-kth. s.	
229	171	152	19	54	49	5	4	4	-	128	104	95	9	22	20	2	2	2	-	inag.	
129	93	78	15	33	32	1	3	3	-	91	72	62	10	14	13	1	5	5	-	ev.	
250	199	184	15	46	42	4	5	5	-	135	107	95	12	23	17	6	5	4	1	r.-kth. s.	
9	5	3	2	3	3	-	1	1	-	13	7	7	-	6	6	-	-	-	-	inag.	
388	297	265	32	82	77	5	9	9	-	259	186	164	22	43	36	7	10	9	1	ev.	
6	3	3	-	3	3	-	-	-	-	7	6	6	-	1	1	-	-	-	-	r.-kth. s.	
14	8	8	-	4	4	-	2	2	-	2	-	-	-	1	1	-	1	1	-	inag.	
1	-	-	-	1	1	-	-	-	-	2	1	1	-	-	-	-	1	1	-	ev.	
21	11	11	-	8	7	1	2	2	-	11	7	7	-	2	2	-	2	2	-	inag.	
824	495	400	95	311	268	43	18	15	3	667	427	351	76	220	179	41	20	16	4	ev.	
1 552	976	873	103	543	476	67	33	28	5	842	598	508	90	226	182	44	18	14	4	r.-kth. s.	
160	67	48	19	83	69	14	10	10	-	142	74	65	9	56	49	7	12	12	-	inag.	
2 536	1 538	1 321	217	937	815	124	61	53	8	1 651	1 099	924	175	702	410	92	50	42	8	ev.	
92	71	57	14	20	19	1	1	1	-	92	66	55	11	22	18	4	4	3	1	r.-kth. s.	
195	122	111	11	60	51	9	13	13	-	99	67	51	16	24	23	1	8	8	-	inag.	
12	6	6	-	6	4	2	-	-	-	10	6	5	1	4	2	2	-	-	-	ev.	
299	199	174	25	86	74	12	14	14	-	201	139	111	28	50	43	7	12	11	1	r.-kth. s.	
74	55	48	7	17	15	2	2	2	-	63	39	32	7	21	19	2	3	3	-	inag.	
167	105	98	7	59	51	8	3	3	-	92	64	53	11	23	19	4	5	5	-	ev.	
6	3	2	1	3	2	1	-	-	-	4	1	1	-	2	1	1	1	1	-	r.-kth. s.	
247	163	148	15	79	68	11	5	5	-	159	104	86	18	46	39	7	9	9	-	inag.	
160	98	87	11	51	45	6	11	9	2	111	73	66	7	35	32	3	3	2	1	ev.	
268	171	149	22	81	76	5	16	14	2	189	124	100	24	49	46	3	16	15	1	r.-kth. s.	
11	8	7	1	3	3	-	-	-	-	19	11	9	2	5	5	-	3	2	1	inag.	
439	277	243	34	135	124	11	27	23	4	319	208	175	33	89	85	6	22	19	3	ev.	
70	39	29	10	29	27	2	2	1	1	55	40	36	4	12	11	1	3	3	-	r.-kth. s.	
103	61	52	9	39	37	2	3	3	-	64	37	30	7	25	24	1	2	2	-	inag.	
2	1	1	-	1	1	-	-	-	-	4	3	3	-	1	1	-	-	-	-	ev.	
175	101	82	19	69	65	4	5	4	1	123	80	69	11	38	36	2	5	5	-	r.-kth. s.	
43	34	28	6	5	4	1	4	4	-	23	13	11	2	9	8	1	1	1	-	inag.	
62	38	34	4	20	20	-	4	4	-	54	39	35	4	11	10	1	4	4	-	ev.	
-	-	-	-	-	-	-	-	-	-	3	-	-	-	2	1	1	1	1	-	r.-kth. s.	
105	72	62	10	25	24	1	8	8	-	80	52	46	6	22	19	3	6	6	-	inag.	
1 265	792	649	143	433	378	55	38	32	6	1 011	658	551	107	319	267	52	34	28	6	ev.	
2 347	1 473	1 317	156	802	711	91	72	65	7	1 340	929	777	152	358	304	54	53	48	5	r.-kth. s.	
191	85	64	21	96	79	17	10	10	-	182	95	85	12	70	59	11	17	16	1	ev.	
3 801	2 350	2 030	320	1 331	1 168	163	120	107	13	2 533	1 682	1 411	271	747	630	117	104	92	12	inag.	
ehen																					
105	47	40	7	55	50	5	3	1	2	85	42	32	10	40	33	7	3	3	-	ev.	
253	130	115	15	112	103	9	11	7	4	165	88	71	17	71	61	10	6	5	1	r.-kth. s.	
43	13	12	1	25	21	4	5	3	2	42	15	13	2	26	24	2	1	1	-	inag.	
401	190	167	23	192	174	18	19	11	8	292	145	116	29	137	118	19	10	9	1	ev.	
88	43	33	10	42	38	4	3	2	1	82	43	33	10	35	30	5	4	3	1	r.-kth. s.	
168	93	79	14	74	66	8	1	1	-	100	46	36	10	50	40	10	4	2	2	inag.	
22	3	3	-	17	16	1	2	1	1	21	7	6	1	13	13	-	1	1	-	ev.	
278	139	115	24	133	120	13	6	4	2	203	96	75	21	98	83	15	9	6	3	r.-kth. s.	
174	122	99	23	49	43	6	5	2	1	115	88	67	21	27	23	4	-	-	-	inag.	
267	198	175	23	63	57	6	6	6	-	158	131	110	21	26	20	6	1	1	-	ev.	
39	15	11	4	13	11	2	11	11	-	33	18	18	-	8	8	-	7	7	-	r.-kth. s.	
480	335	285	50	125	111	14	20	19	1	306	237	195	42	61	51	10	8	8	-	inag.	
367	212	172	40	146	131	15	9	5	4	282	173	132	41	102	86	16	7	6	1	ev.	
688	421	369	52	249	226	23	18	14	4	423	265	217	48	147	121	26	11	8	3	r.-kth. s.	
104	51	26	5	55	48	7	18	15	3	96	40	37	3	47	45	2	9	9	-	inag.	
1 159	664	567	97	450	405	45	45	34	11	801	478	386	92	296	252	44	27	23	4	ev.	
97	68	58	10	29	22	7	-	-	-	105	73	54	19	31	25	6	1	-	1	-	r.-kth. s.
183	139	127	12	43	39	4	1	1	-	108	86	73	13	20	17	3	2	1	1	inag.	
19	11	7	4	8	8	-	-	-	-	17	11	7	4	5	4	1	1	1	-	ev.	
299	218	192	26	80	69	11	1	1	-	230	170	134	36	56	46	10	4	2	2	r.-kth. s.	
61	44	40	4	15	14	1	2	2	-	45	39	32	7	6	5	1	-	-	-	inag.	
76	53	44	9	21	20	1	2	2	-	59	51	40	11	8	7	1	-	-	-	ev.	
7	2	2	-	5	5	-	-	-	-	8	4	4	-	4	4	-	-	-	-	r.-kth. s.	
144	99	86	13	41	39	2	4	4	-	112	94	76									



noch: 2. Die im ersten Lebensjahr Gestorbenen nach Gemeindegrößenklassen, Krankenanstalts-

Alter in Stunden Tagen Monaten (von ... bis unter ...)	Reli- gions- be- zeich- nung (ev.- luth.- u. sonst.)	Gesamtzahl											In ersten Lebensjahr										
		davon											davon in										
		unter 2 000											davon										
		in Krankenanstalten			zu Hause 3)				Übrige 4)			zu- sammen	in Krankenanstalten			zu Hause 3)				Übrige 4)			
		ins- gesamt	che- lich	unche- lich	ins- gesamt	che- lich	unche- lich	ins- gesamt	che- lich	unche- lich	ins- gesamt		che- lich	unche- lich	ins- gesamt	che- lich	unche- lich	ins- gesamt	che- lich	unche- lich			
noch: Nordrhein- Westf.																							
2 - 3 Mon.	ev.	125	84	64	20	30	24	6	11	10	1	7	3	2	1	3	3	-	1	1	-		
	r.-kth.	208	134	112	22	56	52	4	18	16	2	29	18	16	2	9	9	-	2	2	-		
	s.	8	1	1	-	4	5	1	5	2	1	7	-	-	-	-	-	-	-	-	-		
	insg.	341	219	177	42	90	79	11	32	28	4	36	21	18	3	12	12	-	3	3	-		
3 - 6 "	ev.	202	136	119	17	58	57	1	8	8	-	18	11	9	2	6	6	-	1	1	-		
	r.-kth.	346	213	187	26	108	100	8	25	19	6	32	11	10	1	21	19	2	-	-	-		
	s.	18	7	5	2	10	9	1	1	1	-	2	1	1	-	1	1	-	-	-	-		
	insg.	566	356	311	45	176	166	10	34	28	6	52	23	20	3	28	26	2	1	1	-		
6 - 9 "	ev.	99	68	62	6	27	27	-	4	3	1	4	1	1	-	3	3	-	-	-	-		
	r.-kth.	190	120	110	10	59	54	5	11	9	2	22	11	11	-	10	8	2	1	1	-		
	s.	5	4	3	1	-	-	-	-	1	1	-	-	-	-	-	-	-	-	-	-		
	insg.	294	192	175	17	86	81	5	16	13	3	26	12	12	-	13	11	2	1	1	-		
9 -12 "	ev.	61	40	36	4	19	19	-	2	2	-	4	1	1	-	3	3	-	-	-	-		
	r.-kth.	107	59	53	6	41	40	1	7	6	1	15	9	8	1	6	6	-	-	-	-		
	s.	3	1	1	-	2	1	1	-	-	-	1	-	-	-	1	-	-	-	-	-		
	insg.	171	100	90	10	62	60	2	9	8	1	20	10	9	1	10	9	1	-	-	-		
unter 1 Jahr	ev.	1 831	1 216	1 005	211	561	494	67	54	45	9	152	93	79	14	54	45	9	5	4	1		
	r.-kth.	3 120	2 028	1 760	268	973	876	97	119	95	24	330	185	167	18	137	125	12	8	7	1		
	s.	349	145	125	20	167	132	15	37	32	5	22	8	7	1	13	11	2	1	-	1		
	insg.	5 300	3 389	2 890	499	1 701	1 522	179	210	172	38	504	286	253	33	204	181	23	14	11	3		
unter 1 Std.	ev.	42	27	20	7	14	10	4	1	1	-	12	6	6	-	5	4	1	1	1	-		
	r.-kth.	46	29	25	4	17	15	2	-	-	-	14	8	8	-	6	5	1	-	-	-		
	s.	36	12	10	2	19	17	2	5	3	2	17	5	3	2	9	7	2	3	1	2		
	insg.	124	68	55	13	50	42	8	6	4	2	43	19	17	2	20	16	4	4	2	2		
1 - 3 Std.	ev.	60	29	26	3	30	26	4	1	1	-	23	6	6	-	16	16	-	1	1	-		
	r.-kth.	32	25	19	4	7	7	-	2	2	-	9	5	5	-	2	2	-	2	2	-		
	s.	40	18	12	6	20	16	4	2	2	-	13	2	2	-	10	9	1	1	1	-		
	insg.	132	79	57	13	57	49	8	5	5	-	45	13	13	-	28	27	1	4	4	-		
3 -24 " 5)	ev.	170	110	98	12	57	49	8	3	3	-	79	43	42	1	33	31	2	3	3	-		
	r.-kth.	84	47	38	9	37	29	8	-	-	-	28	16	13	3	12	10	2	-	-	-		
	s.	94	42	34	8	46	40	6	6	6	-	35	10	9	1	24	21	3	1	1	-		
	insg.	348	199	170	29	140	118	22	9	9	-	142	69	64	5	69	62	7	4	4	-		
0 -24 "	ev.	272	166	144	22	101	85	16	5	5	-	114	55	54	1	54	51	3	5	5	-		
	r.-kth.	162	99	82	17	61	51	10	2	2	-	51	29	26	3	20	17	3	2	2	-		
	s.	170	72	56	16	85	73	12	13	11	2	65	17	14	3	43	37	6	5	3	2		
	insg.	604	337	282	55	247	209	38	20	18	2	230	101	94	7	117	105	12	12	10	2		
1 - 3 Tage	ev.	99	65	53	12	33	29	4	1	1	-	44	22	18	4	21	19	2	1	1	-		
	r.-kth.	75	50	37	13	23	21	2	-	-	-	28	18	16	2	10	9	1	-	-	-		
	s.	54	29	27	2	24	23	1	1	1	-	16	10	9	1	6	6	4	-	-	-		
	insg.	226	144	117	27	80	73	7	2	2	-	88	50	43	7	37	34	3	1	1	-		
3 - 7 "	ev.	64	43	35	8	20	18	2	1	1	-	30	15	15	-	14	12	2	1	1	-		
	r.-kth.	29	18	15	3	11	9	2	-	-	-	8	4	3	1	4	3	1	-	-	-		
	s.	16	11	7	4	4	4	-	1	1	-	4	1	1	-	3	3	-	-	-	-		
	insg.	109	72	57	15	35	31	4	2	1	1	42	20	19	1	21	18	3	1	1	-		
7 -28 "	ev.	69	53	45	8	14	11	3	2	2	-	34	25	22	3	8	6	2	1	1	-		
	r.-kth.	45	30	25	5	12	10	2	3	3	-	22	12	11	1	8	7	1	2	2	-		
	s.	28	16	14	2	8	8	-	4	4	-	9	4	4	-	5	5	-	-	-	-		
	insg.	142	99	84	15	34	29	5	9	9	-	65	41	37	4	21	18	3	3	3	-		
28 - 1 Mon.	ev.	8	6	5	1	1	1	-	1	1	-	4	3	3	-	1	1	-	-	-	-		
	r.-kth.	3	2	1	1	1	1	-	-	-	-	1	1	1	-	-	-	-	-	-	-		
	s.	1	-	-	-	1	1	-	-	-	-	1	-	-	-	4	1	-	-	-	-		
	insg.	12	8	6	2	3	3	-	1	1	-	6	4	4	-	2	2	-	-	-	-		
unter 1 Mon.	ev.	512	333	282	51	169	144	25	10	10	-	226	120	112	8	98	89	9	8	8	-		
	r.-kth.	312	199	160	39	108	92	16	5	5	-	110	64	57	7	42	36	6	4	4	-		
	s.	265	128	104	24	122	109	13	19	16	3	95	32	28	4	58	52	6	5	3	2		
	insg.	1 093	660	546	114	399	345	54	34	31	3	431	216	197	19	198	177	21	17	15	2		
1 - 2 "	ev.	60	45	38	7	11	11	-	4	4	-	22	16	14	2	6	6	-	-	-	-		
	r.-kth.	42	21	18	3	19	17	2	2	2	-	16	6	6	-	10	10	-	-	-	-		
	s.	10	4	4	-	5	3	2	1	1	-	6	3	3	-	2	2	-	1	1	-		
	insg.	112	70	60	10	35	31	4	7	7	-	44	25	23	2	18	18	-	1	1	-		
2 - 3 "	ev.	55	38	29	9	15	14	1	2	2	-	19	12	10	2	6	6	-	1	1	-		
	r.-kth.	32	26	23	3	9	8	1	-	-	-	12	10	10	-	2	2	-	-	-	-		
	s.	10	4	2	2	4	2	2	2	1	1	2	1	1	-	-	-	-	1	1	-		
	insg.	100	68	54	14	28	24	4	4	3	1	33	23	21	2	8	8	-	2	2	-		
3 - 6 "	ev.	85	46	37	9	36	31	5	7	6	1	34	14	12	2	18	16	2	2	2	-		
	r.-kth.	70	45	31	14	23	18	5	2	2	-	28	15	11	4	12	8	4	1	1	-		
	s.	16	8	7	1	8	8	-	2	2	-	7	2	2	-	4	4	-	-	-	-		
	insg.	177	99	75	24	67	57	10	11	10	1	69	31	25	6	34	28	6	4	4	-		
6 - 9 "	ev.	54	20	20	-	28	22	6	6	5	1	25	9	9	-	15	13	2	1	1	-		
	r.-kth.	27	18	16	2	8	8	-	1	1	-	13	9	9	-	4	4	-	-	-	-		
	s.	6	1	-	1	7	5	2	-	-	-	5	-	-	-	5	4	1	-	-	-		
	insg.	85	39	36	3	43	35	8	7	6	1	43	18	18	-	24	21	3	1	1	-		
9 -12 "	ev.	25	16	13	3	9	8	1	4	4	-	13	8	8	-	3	2	1	2	2	-		
	r.-kth.	15	5	5	-	9	8	1	1	1	-	6	1	1	-	5	5	-	-	-	-		
	s.	4	1	1	-	5	4	1	-	-	-	5	1	1	-	4	4	-	-	-	-		
	insg.	50	22	19	3	23	20	3	5	5	-	24	10	10	-	12	11	1	2	2	-		
unter 1 Jahr	ev.	795	498	419	79	268	230	38	35	31	2	339	179	165	14	146	132	14	14	14	-		
	r.-kth.	501	314	253	61	176	151	25	11	11	-	185	105	94	11	75	65	10	5	5	-		
	s.	321	146	118	28	151	131	20	24	20	4	120	39	35	4	73	66	7	8	6</			



# Altersgruppen, Legitimität und wichtigen Todesursachen

Gestorbene 1)																				Reli- gions- zuge- hörig- keit 2)	Alter in Stunden Tagen Monaten (von ... bis unter ...)
Gemeinden mit ... Einwohnern																					
2 000 bis unter 100 000										100 000 und mehr											
su- sammen	davon									su- sammen	davon										
	in Krankenanstalten			zu Hause 3)			übrige 4)				in Krankenanstalten			zu Hause 3)			übrige 4)				
	ins- gesamt	ehe- lich	unehe- lich	ins- gesamt	ehe- lich	unehe- lich	ins- gesamt	ehe- lich	unehe- lich		ins- gesamt	ehe- lich	unehe- lich	ins- gesamt	ehe- lich	unehe- lich	ins- gesamt	ehe- lich	unehe- lich		
Westfalen 1951																					
oben																					
73	51	40	11	15	11	4	7	6	1	45	30	22	8	12	10	2	3	3	-	ev.	2 - 3 Mon.
109	67	57	10	31	28	3	11	10	1	70	49	39	10	16	15	1	5	4	1	r.-kth.	
2	-	-	-	2	1	1	-	-	-	6	1	-	-	2	2	-	3	2	1	s.	
184	118	97	21	48	40	8	18	16	2	121	80	62	18	30	27	3	11	9	2	insg.	3 - 6 "
105	65	56	9	39	38	1	1	1	-	79	60	54	6	13	13	-	6	6	-	ev.	
192	124	109	15	56	53	3	12	11	1	122	78	68	10	31	28	3	13	8	5	r.-kth.	
7	3	3	-	3	3	-	1	1	-	9	3	1	2	6	5	1	-	-	-	s.	6 - 9 "
304	192	168	24	98	94	4	14	13	1	210	141	123	18	50	46	4	19	14	5	insg.	
50	36	31	5	13	13	-	1	1	-	45	31	30	1	11	11	-	3	2	1	ev.	
114	73	67	6	36	34	2	5	4	1	54	36	32	4	13	12	1	5	4	1	r.-kth.	9 - 12 "
2	2	2	-	-	-	-	-	-	-	3	2	1	1	-	-	-	1	1	-	s.	
166	111	100	11	49	47	2	6	5	1	102	69	63	6	24	23	1	9	7	2	insg.	
32	21	19	2	9	9	-	2	2	-	25	18	16	2	7	7	-	-	-	-	ev.	unter 1 Jahr
69	39	36	3	23	23	-	7	6	1	23	11	9	2	12	11	1	-	-	-	r.-kth.	
-	-	-	-	-	-	-	-	-	-	2	1	1	-	1	1	-	-	-	-	s.	
101	60	55	5	32	32	-	9	8	1	50	30	26	4	20	19	1	-	-	-	insg.	
929	608	510	98	294	262	32	27	22	5	750	515	416	99	213	187	26	22	19	3	ev.	
1 725	1 107	977	130	554	508	46	64	55	9	1 065	736	616	120	282	243	39	47	33	14	r.-kth.	
160	58	49	9	81	73	8	21	18	3	167	79	69	10	73	68	5	15	14	1	s.	
2 814	1 773	1 536	237	929	843	86	112	95	17	1 982	1 330	1 101	229	568	498	70	84	66	18	insg.	
oben 1951																					
23	14	8	6	9	6	3	-	-	-	7	7	6	1	-	-	-	-	-	-	ev.	unter 1 Std.
27	16	14	2	11	10	1	-	-	-	5	5	3	2	-	-	-	-	-	-	r.-kth.	
15	5	-	-	9	9	-	1	1	-	4	2	-	-	1	1	-	1	1	-	s.	
65	35	27	8	29	25	4	1	1	-	16	14	11	3	1	1	-	1	1	-	insg.	1 - 3 Std.
27	18	16	2	9	7	2	-	-	-	10	5	4	1	5	3	2	-	-	-	ev.	
17	12	10	2	5	5	-	-	-	-	6	6	4	2	-	-	-	-	-	-	r.-kth.	
14	6	3	3	8	5	3	-	-	-	13	10	7	3	2	2	-	1	1	-	s.	3 - 24 "5)
58	36	29	7	22	17	5	-	-	-	29	21	15	6	7	5	2	1	1	-	insg.	
68	48	43	5	20	15	5	-	-	-	23	19	13	6	4	3	1	-	-	-	ev.	
45	24	20	4	21	17	4	-	-	-	11	7	5	2	4	2	2	-	-	-	r.-kth.	0 - 24 "
38	18	16	2	19	16	3	1	1	-	21	14	9	5	3	3	-	4	4	-	s.	
151	90	79	11	60	48	12	1	1	-	55	40	27	13	11	8	3	4	4	-	insg.	
118	80	67	13	38	28	10	-	-	-	40	31	23	8	9	6	3	-	-	-	ev.	1 - 3 Tage
89	52	44	8	37	32	5	-	-	-	22	18	12	6	4	2	2	-	-	-	r.-kth.	
67	29	24	5	36	30	6	2	2	-	38	26	18	8	6	6	-	6	6	-	s.	
274	161	135	26	111	90	21	2	2	-	100	75	53	22	19	14	5	6	6	-	insg.	3 - 7 "
30	20	18	2	10	8	2	-	-	-	25	23	17	6	2	2	-	-	-	-	ev.	
36	23	16	7	13	12	1	-	-	-	9	9	5	4	-	-	-	-	-	-	r.-kth.	7 - 20 "
24	11	10	1	12	12	-	1	1	-	14	8	8	-	6	5	1	-	-	-	s.	
90	54	44	10	35	32	3	1	1	-	48	40	30	10	8	7	1	-	-	-	insg.	28 - 1 Mon.
25	19	14	5	6	6	-	-	-	-	9	9	6	3	-	-	-	-	-	-	ev.	
19	13	11	2	6	5	1	-	-	-	2	1	1	-	1	1	-	-	-	-	r.-kth.	unter 1 Mon.
5	5	2	3	-	-	-	-	-	-	7	5	4	1	1	1	-	1	1	-	s.	
49	37	27	10	12	11	1	-	-	-	18	15	11	4	2	2	-	1	1	-	insg.	1 - 2 "
21	15	13	2	6	5	1	-	-	-	14	13	10	3	-	-	-	1	1	-	ev.	
14	9	7	2	4	3	1	1	1	-	9	7	7	2	-	-	-	-	-	-	r.-kth.	2 - 3 "
10	6	4	2	1	1	-	3	3	-	9	6	6	-	2	2	-	1	1	-	s.	
45	30	24	6	11	9	2	4	4	-	32	28	23	5	2	2	-	2	2	-	insg.	3 - 6 "
1	1	1	-	-	-	-	-	-	-	3	2	1	1	-	-	-	1	1	-	ev.	
2	1	-	-	1	1	-	-	-	-	-	-	-	-	-	-	-	-	-	-	r.-kth.	6 - 9 "
-	-	-	-	-	-	-	-	-	-	-	-	-	-	-	-	-	-	-	-	s.	
3	2	1	1	1	1	-	-	-	-	3	2	1	1	-	-	-	1	1	-	insg.	9 - 12 "
195	135	113	22	60	47	13	-	-	-	91	78	57	21	11	8	3	2	2	-	ev.	
160	98	78	20	61	53	8	1	1	-	42	37	25	12	5	3	2	-	-	-	r.-kth.	unter 1 Mon.
106	51	40	11	49	43	6	6	6	-	68	45	36	9	15	14	1	8	7	1	s.	
461	284	231	53	170	143	27	7	7	-	201	160	118	42	31	25	6	10	9	1	insg.	1 - 2 "
28	19	15	4	5	5	-	4	4	-	10	10	9	1	-	-	-	-	-	-	ev.	
18	9	8	1	7	6	1	2	2	-	8	6	4	2	2	1	1	-	-	-	r.-kth.	2 - 3 "
2	1	1	-	1	-	1	-	-	-	2	-	-	-	2	1	1	-	-	-	s.	
48	29	24	5	13	11	2	6	6	-	20	16	13	3	4	2	2	-	-	-	insg.	3 - 6 "
25	16	14	2	8	7	1	1	1	-	11	10	5	5	1	1	-	-	-	-	ev.	
15	9	9	-	6	5	1	-	-	-	8	7	4	3	1	1	-	-	-	-	r.-kth.	6 - 9 "
3	1	-	1	2	1	1	-	-	-	5	2	1	1	2	1	1	1	1	-	s.	
43	26	23	3	16	13	3	1	1	-	24	19	10	9	4	3	1	1	-	-	insg.	9 - 12 "
45	25	21	4	15	14	1	5	4	1	10	7	4	3	3	1	2	-	-	-	ev.	
34	23	15	8	10	9	1	1	1	-	8	7	5	2	1	1	-	-	-	-	r.-kth.	unter 1 Jahr
8	4	3	1	3	3	-	1	1	-	3	2	2	-	1	1	-	-	-	-	s.	
87	52	39	13	28	26	2	7	6	1	21	16	11	5	5	3	2	-	-	-	insg.	6 - 9 "
23	10	10	-	9	8	1	4	3	1	6	1	1	-	4	1	3	1	1	-	ev.	
11	6	4	2	4	4	-	1	1	-	3	3	3	-	-	-	-	-	-	-	r.-kth.	9 - 12 "
3	1	-	1	2	1	1	-	-	-	-	-	-	-	-	-	-	-	-	-	s.	
37	17	14	3	15	13	2	5	4	1	9	4	4	-	4	1	3	1	1	-	insg.	unter 1 Jahr
12	6	5	1	4	4	-	2	2	-	4	2	2	2	2	2	-	-	-	-	ev.	
6	2	2	-	4	3	1	-	-	-	3	2	2	-	-	-	-	1	1	-	r.-kth.	9 - 12 "
1	-	-	-	1	-	-	-	-	-	-	-	-	-	-	-	-	-	-	-	s.	
19	8	7	1	9	7	1	2	2	-	7	4	2	2	2	2	-	1	1	-	insg.	
328	211	178	33	101	85	16	16	14	2	132	108	76	32	21	13	8	3	3	-	ev.	unter 1 Jahr
244	147	116	31	92	80	12	5	5	-	72	62	43	19	9	6	3	1	1	-	r.-kth.	
123	58	44	14	58	48	10	7	7	-	78	49	39	10	20	17	5	9	7	2	s.	
695	416	338	78	251	213	38	28	26	2	282	219	158	61	50	36	14	13	11	2	insg.	



noch: 2. Die im ersten Lebensjahr Gestorbenen nach Gemeindegrößenklassen, Krankenanstalts-

Alter in Stunden Tagen Monaten (von ... bis unter ...)		Reli- gions- zuge- hörig- keit <sup>2)</sup>	Im ersten Lebensjahr																				
			Gesamtzahl										davon in										
			davon										unter 2 000										
			in Krankenanstalten		zu Hause 3)				übrige 4)				in Krankenanstalten		zu Hause 3)				übrige 4)				
su- summe	ins- gesamt	ehe- lich	unehe- lich	ins- gesamt	ehe- lich	unehe- lich	ins- gesamt	ehe- lich	unehe- lich	su- summe	ins- gesamt	ehe- lich	unehe- lich	ins- gesamt	ehe- lich	unehe- lich	ins- gesamt	ehe- lich	unehe- lich				
noch: Heu Mad																							
unter 1 Std.	ev.	36	18	16	2	17	17	-	1	1	-	19	8	8	-	10	10	-	1	1	-		
	r.-kth.	26	14	10	4	12	12	-	-	-	-	7	3	2	1	4	4	-	-	-	-		
	s.	25	8	7	1	14	11	3	3	3	-	10	1	1	-	8	7	1	1	1	-		
	insg.	87	40	33	7	43	40	3	4	4	-	36	12	11	1	22	21	1	2	2	-		
1 - 3 Std.	ev.	29	18	17	1	10	9	1	1	1	-	10	7	7	-	3	3	-	-	-	-		
	r.-kth.	22	16	12	4	6	5	1	-	-	-	7	4	4	-	3	3	-	-	-	-		
	s.	29	18	12	6	10	10	-	1	-	1	12	5	3	2	7	7	-	-	-	-		
	insg.	80	52	41	11	26	24	2	2	1	1	29	16	14	2	13	13	-	-	-	-		
3 - 24 "5)	ev.	118	74	53	21	40	35	5	4	4	-	51	26	18	8	23	22	1	2	2	-		
	r.-kth.	65	41	30	11	23	19	4	1	1	-	18	9	6	3	9	8	1	-	-	-		
	s.	75	28	21	7	38	32	6	9	9	-	33	7	6	1	22	19	3	4	4	-		
	insg.	258	143	104	39	101	86	15	14	14	-	102	42	30	12	54	49	5	6	6	-		
0 - 24 "	ev.	183	110	86	24	67	61	6	6	6	-	80	41	33	8	36	35	1	3	3	-		
	r.-kth.	113	71	52	19	41	36	5	1	1	-	32	16	12	4	16	15	1	5	5	-		
	s.	129	54	40	14	62	53	9	13	12	1	55	13	10	3	37	33	4	5	5	-		
	insg.	425	235	178	57	170	150	20	20	19	1	167	70	55	15	89	83	6	8	8	-		
1 - 3 Tage	ev.	73	51	41	10	16	16	-	6	5	1	27	13	11	2	10	10	-	4	3	1		
	r.-kth.	53	41	30	11	11	8	3	1	1	-	15	11	8	3	3	3	-	1	1	-		
	s.	42	20	16	4	20	16	4	2	2	-	13	6	5	1	6	6	-	1	1	-		
	insg.	168	112	87	25	47	40	7	9	8	1	55	30	24	6	19	19	-	6	5	1		
3 - 7 "	ev.	40	26	23	3	12	10	2	2	2	-	20	12	10	2	7	7	-	1	1	-		
	r.-kth.	16	11	8	3	4	4	-	1	-	1	4	2	2	-	2	2	-	-	-	-		
	s.	14	6	6	-	5	4	1	3	3	-	7	3	3	-	2	2	-	2	2	-		
	insg.	70	43	37	6	21	18	3	6	5	1	31	17	15	2	11	11	-	3	3	-		
7 - 28 "	ev.	71	56	47	9	14	11	3	1	1	-	37	28	27	1	8	7	1	1	1	-		
	r.-kth.	22	16	11	5	6	6	-	-	-	-	7	5	4	1	2	2	-	-	-	-		
	s.	14	9	8	1	5	5	-	-	-	-	4	3	3	-	1	1	-	-	-	-		
	insg.	107	81	66	15	25	22	3	1	1	-	48	36	34	2	11	10	1	1	1	-		
28 - 1 Mon.	ev.	2	2	1	1	-	-	-	-	-	-	2	2	1	1	-	-	-	-	-	-		
	r.-kth.	3	2	2	-	1	-	1	-	-	-	1	1	1	-	-	-	-	-	-	-		
	s.	-	-	-	-	-	-	-	-	-	-	-	-	-	-	-	-	-	-	-	-		
	insg.	5	4	3	1	1	-	1	-	-	-	3	3	2	1	-	-	-	-	-	-		
unter 1 Mon.	ev.	569	245	198	47	109	98	11	15	14	1	166	96	82	14	61	59	2	9	8	1		
	r.-kth.	207	141	103	38	63	54	9	3	2	1	59	35	27	8	23	22	1	1	1	-		
	s.	199	89	70	19	92	78	14	18	17	1	79	25	21	4	46	42	4	8	8	-		
	insg.	775	475	371	104	264	230	34	36	33	3	304	156	130	26	130	123	7	18	17	1		
1 - 2 Mon.	ev.	43	27	24	3	16	14	2	-	-	-	15	8	8	-	7	6	1	-	-	-		
	r.-kth.	17	9	8	1	7	6	1	1	-	1	4	1	1	-	3	3	-	-	-	-		
	s.	11	6	6	-	3	3	-	2	1	1	5	1	1	-	3	3	-	1	1	-		
	insg.	71	42	38	4	26	23	3	3	1	2	24	10	10	-	13	12	1	1	1	-		
2 - 3 "	ev.	43	28	23	5	12	11	1	3	3	-	16	8	7	1	8	7	1	-	-	-		
	r.-kth.	17	9	7	2	8	7	1	-	-	-	5	1	1	-	4	4	-	-	-	-		
	s.	6	-	-	-	5	4	1	1	-	1	4	-	-	-	4	4	-	-	-	-		
	insg.	66	37	30	7	25	22	3	4	3	1	25	9	8	1	16	15	1	-	-	-		
3 - 6 "	ev.	74	51	41	10	20	19	1	3	3	-	21	10	9	1	10	10	-	1	1	-		
	r.-kth.	41	27	20	7	13	11	2	1	-	1	15	9	6	3	6	4	2	-	-	-		
	s.	14	3	3	-	9	8	1	2	2	-	6	1	1	-	4	4	-	1	1	-		
	insg.	129	81	64	17	42	38	4	6	5	1	42	20	16	4	20	18	2	2	2	-		
6 - 9 "	ev.	32	18	15	3	12	11	1	2	2	-	14	7	7	-	6	6	-	1	1	-		
	r.-kth.	19	12	12	-	7	6	1	-	-	-	7	3	3	-	4	3	1	-	-	-		
	s.	5	1	1	-	4	4	-	-	-	-	3	-	-	-	3	3	-	-	-	-		
	insg.	56	31	28	3	23	21	2	2	2	-	24	10	10	-	13	12	1	1	1	-		
9 - 12 "	ev.	28	13	11	2	12	12	-	3	3	-	14	8	7	1	6	6	-	-	-	-		
	r.-kth.	12	6	6	-	3	2	1	3	3	-	4	2	2	-	1	1	-	1	1	-		
	s.	3	1	1	-	1	1	-	1	1	-	2	-	-	-	1	1	-	1	1	-		
	insg.	43	20	18	2	16	15	1	7	7	-	20	10	9	1	8	8	-	2	2	-		
unter 1 Jahr	ev.	589	282	212	70	181	165	16	26	25	1	246	137	120	17	98	94	4	11	10	1		
	r.-kth.	312	204	156	48	101	86	15	8	5	3	94	51	40	11	41	37	4	2	2	-		
	s.	238	100	81	19	114	98	16	24	21	3	99	27	23	4	61	57	4	11	11	-		
	insg.	1 140	686	549	137	396	349	47	58	51	7	439	215	183	32	200	188	12	24	23	1		
Rheinland Kna																							
unter 1 Std.	ev.	48	18	14	4	20	18	2	10	7	3	15	5	4	1	9	7	2	1	1	-		
	r.-kth.	81	29	28	1	40	37	3	12	10	2	43	13	12	1	23	22	1	7	6	1		
	s.	16	7	6	1	6	5	1	3	2	1	10	5	5	-	4	5	1	1	1	-		
	insg.	145	54	48	6	66	60	6	25	19	6	68	23	21	2	36	32	4	9	8	1		
1 - 3 Std.	ev.	28	17	13	4	6	4	2	5	4	1	6	3	3	-	1	1	-	2	2	-		
	r.-kth.	54	29	23	6	20	19	1	5	5	-	20	10	8	2	8	8	-	2	2	-		
	s.	7	2	2	-	4	4	-	1	-	1	4	-	-	-	3	3	-	1	-	1		
	insg.	89	48	38	10	30	27	3	11	9	2	30	13	11	2	12	12	-	5	4	1		
3 - 24 "5)	ev.	96	49	42	7	38	34	4	9	7	2	37	18	17	1	16	15	1	3	3	-		
	r.-kth.	209	110	83	27	94	83	11	5	4	1	101	45	37	8	54	49	5	2	2	-		
	s.	16	8	6	2	5	5	-	3	1	2	10	3	3	-	5	5	-	2	1	1		
	insg.	321	167	131	36	137	122	15	17	12	5	148	66	57	9	75	69	6	7	6	1		
0 - 24 "	ev.	172	84	69	15	64	56	8	24	18	6	58	26	24	2	26	23	3	6	6	-		
	r.-kth.	334	168	134	34	154	139	15	22	19	3	94	68	57	11	85	79	6	11	10	1		
	s.	39	17	14	3	15	14	1	7	3	4	24	8	8	-	12	11	1	4	2	2		
	insg.	555	269	217	52	233	209	24	53	14	13	246	102	89	13	123	113	10	21	18	3		
1 - 3 Tage	ev.	79	41	36	5	31	27	4	7	4	3	34	17	16	1	16	14	2	1	1	-		
	r.-kth.	122	73	61	12	48	43	5	1	1	-	54	23	22	1	30	28	2	1	1	-		
	s.	15	5	5	-	9	8	1	1	1	-	9	1	1	-	7	6	1	1	1	-		
	insg.	216	119	102	17	88	78	10	9	6	3	97											



und Haussterbefällen, Legitimität, Religionszugehörigkeit und Altersgruppen

Gestorbene 1)																				Reli- gions- zu- gehör- ig- keit 2)	Alter in Stunden Tagen Monaten (von ... bis unter ...)		
Gemeinden mit ... Einwohnern																							
2 000 bis unter 100 000										100 000 und mehr													
zu- sam- men	davon									zu- sam- men	davon												
	in Krankenanstalten			zu Hause 3)			übrige 4)				in Krankenanstalten			zu Hause 3)			übrige 4)						
	ins- gesamt	ehe- lich	unehelich	ins- gesamt	ehe- lich	unehelich	ins- gesamt	ehe- lich	unehelich		ins- gesamt	ehe- lich	unehelich	ins- gesamt	ehe- lich	unehelich	ins- gesamt	ehe- lich	unehelich				
von 1951																							
oben																							
14	8	7	1	6	6	-	-	-	-	3	2	1	1	1	1	-	-	-	-	ev.	unter 1 Std.		
16	8	7	1	8	8	-	-	-	-	3	3	1	2	-	-	-	-	-	-	r.-kth.			
8	3	3	-	5	5	2	-	-	-	7	4	3	1	1	1	-	2	2	-	s.			
38	19	17	2	19	17	2	-	-	-	13	9	5	4	2	2	-	2	2	-	inag.	1 - 3 Std.		
14	6	6	-	7	6	1	1	1	-	5	5	4	1	-	-	-	-	-	-	ev.			
9	8	6	2	1	1	-	-	-	-	6	4	2	2	2	1	1	-	-	-	r.-kth.			
9	6	4	2	2	2	-	1	-	1	8	7	5	2	1	1	-	-	-	-	s.	3 - 24 = 5)		
32	20	16	4	10	9	1	2	1	1	19	16	11	5	3	2	1	-	-	-	inag.			
41	26	19	7	13	9	4	2	2	-	26	22	16	6	4	4	-	-	-	-	ev.			
39	24	17	7	14	11	3	1	1	-	8	7	1	1	4	4	-	-	-	-	r.-kth.	28 - 1 Mon.		
20	8	5	3	12	10	2	-	-	-	22	15	10	3	4	3	1	5	5	-	s.			
100	58	41	17	39	30	9	3	3	-	56	45	33	10	8	7	1	5	5	-	inag.			
69	40	32	8	26	21	5	3	3	-	34	29	21	8	5	5	-	-	-	-	ev.	0 - 24 "		
64	40	30	10	23	20	3	1	1	-	17	15	10	5	2	1	1	-	-	-	r.-kth.			
37	17	12	5	19	15	4	1	-	1	37	24	18	6	6	5	1	7	7	-	s.			
170	97	74	23	68	56	12	5	4	1	88	68	49	19	13	11	2	7	7	-	inag.	1 - 3 Tage		
31	24	19	5	5	5	-	2	2	-	15	14	11	3	1	1	-	-	-	-	ev.			
26	19	16	3	7	4	3	-	-	-	12	11	6	5	1	1	-	-	-	-	r.-kth.			
20	10	7	3	10	8	2	-	-	-	9	4	4	-	4	2	2	1	1	-	s.	3 - 7 "		
77	53	42	11	22	17	5	2	2	-	36	29	21	8	6	4	2	1	1	-	inag.			
13	8	8	-	4	2	2	1	1	-	7	6	5	1	1	1	-	-	-	-	ev.	7 - 28 "		
11	8	5	3	2	2	-	1	-	1	1	1	1	-	1	1	-	-	-	-	r.-kth.			
2	-	-	-	2	1	1	-	-	-	5	3	3	-	1	1	-	1	1	-	s.	28 - 1 Mon.		
26	16	13	3	8	5	3	2	1	1	15	10	9	1	2	2	-	1	1	-	inag.			
31	26	20	6	5	4	1	-	-	-	3	2	-	2	1	-	1	-	-	-	ev.	unter 1 Mon.		
12	9	7	2	3	3	-	-	-	-	3	2	-	2	1	1	-	-	-	-	r.-kth.			
5	2	2	-	3	3	-	-	-	-	5	4	3	1	1	1	-	-	-	-	s.			
48	37	29	8	11	10	1	-	-	-	11	8	5	5	3	2	1	-	-	-	inag.	unter 1 Jahr		
-	-	-	-	-	-	-	-	-	-	-	-	-	-	-	-	-	-	-	-	ev.			
2	1	1	-	1	-	1	-	-	-	-	-	-	-	-	-	-	-	-	-	r.-kth.			
2	1	1	-	1	-	1	-	-	-	-	-	-	-	-	-	-	-	-	-	s.	unter 1 Mon.		
144	98	79	19	40	32	8	6	6	-	59	51	37	14	8	7	1	-	-	-	ev.			
115	77	59	18	36	29	7	2	1	1	55	29	17	12	4	3	1	-	-	-	r.-kth.	1 - 2 "		
64	29	21	8	34	27	7	1	-	1	56	35	28	7	12	9	3	9	9	-	s.			
323	204	159	45	110	88	22	9	7	2	148	115	82	33	24	19	5	9	9	-	inag.			
17	9	8	1	8	7	1	-	-	-	11	10	8	2	1	1	-	-	-	-	ev.	2 - 3 "		
9	6	5	1	2	2	-	1	-	1	4	2	2	-	2	1	1	-	-	-	r.-kth.			
4	3	3	-	-	-	-	1	-	1	2	2	-	-	-	-	-	-	-	-	s.			
30	18	16	2	10	9	1	2	-	2	17	14	12	2	3	2	1	-	-	-	inag.	3 - 6 "		
22	17	15	2	4	4	-	1	1	-	5	3	1	2	-	-	-	2	2	-	ev.			
8	5	4	1	3	2	1	-	-	-	4	3	2	1	1	1	-	-	-	-	r.-kth.	6 - 9 "		
-	-	-	-	-	-	-	-	-	-	2	-	-	-	1	-	1	-	-	-	s.			
30	22	19	3	7	6	1	1	1	-	11	6	3	3	2	1	1	3	2	1	inag.	9 - 12 "		
39	30	23	7	7	7	-	2	2	-	14	11	9	2	3	2	1	-	-	-	ev.			
22	14	11	3	7	7	-	1	-	1	4	4	3	1	-	-	-	-	-	-	r.-kth.	unter 1 Jahr		
5	2	2	-	3	3	-	-	-	-	3	-	-	-	2	1	1	1	1	-	s.			
66	46	36	10	17	17	-	3	2	1	21	15	12	3	5	3	2	1	1	-	inag.	unter 1 Std.		
13	7	6	1	5	5	-	1	1	-	5	4	2	2	1	-	1	-	-	-	ev.			
11	8	8	-	3	3	-	-	-	-	1	1	1	-	-	-	-	-	-	-	r.-kth.	1 - 3 Std.		
1	-	-	-	1	1	-	-	-	-	1	1	1	-	-	-	-	-	-	-	s.			
25	15	14	1	9	9	-	1	1	-	7	6	4	2	1	-	1	-	-	-	inag.	3 - 24 = 5)		
11	5	3	-	6	6	-	2	2	-	3	2	1	1	-	-	-	1	1	-	ev.			
7	4	4	-	1	-	1	2	2	-	1	-	-	-	1	1	-	-	-	-	r.-kth.	0 - 24 "		
1	1	1	-	-	-	-	-	-	-	-	-	-	-	-	-	-	-	-	-	s.			
19	8	8	-	7	6	1	4	4	-	4	2	1	1	1	1	-	1	1	-	inag.	1 - 3 Tage		
246	164	134	30	70	61	9	12	12	-	97	81	58	23	13	10	3	3	3	-	ev.			
172	114	91	23	52	43	9	6	3	3	47	39	25	14	8	6	2	-	-	-	r.-kth.	5 - 7 "		
75	35	27	8	38	31	7	2	-	2	64	38	31	7	15	10	5	11	10	1	s.			
493	313	252	61	160	135	25	20	15	5	208	158	114	44	36	26	10	14	13	1	inag.	1 - 3 Tage		
Präla 1951																							
oben																							
28	11	9	2	10	10	-	7	4	3	5	2	1	1	1	1	-	2	2	-	ev.	unter 1 Std.		
35	16	16	-	16	15	1	3	3	-	3	-	-	-	-	-	-	2	1	1	r.-kth.			
6	2	1	1	2	2	-	2	1	1	-	-	-	-	-	-	-	-	-	-	s.			
69	29	26	3	28	27	1	12	8	4	8	2	1	1	2	1	1	4	3	1	inag.	1 - 3 Std.		
22	14	10	4	5	3	2	3	2	1	-	-	-	-	-	-	-	-	-	-	ev.			
31	19	15	4	12	11	1	-	-	-	3	-	-	-	-	-	-	3	3	-	r.-kth.			
3	2	-	-	1	1	-	-	-	-	-	-	-	-	-	-	-	-	-	-	s.			
56	35	27	8	18	15	3	3	2	1	3	-	-	-	-	-	-	3	3	-	inag.	3 - 24 = 5)		
54	29	23	6	21	18	3	4	2	2	5	2	2	-	1	1	-	2	2	-	ev.			
100	61	45	16	37	31	6	2	2	-	8	4	1	3	3	-	-	1	-	-	r.-kth.			
6	5	3	2	-	-	-	1	-	1	-	-	-	-	-	-	-	-	-	-	s.			
160	95	71	24	58	49	9	7	4	3	13	6	3	3	4	4	-	3	2	1	inag.	3 - 7 "		
104	54	42	12	36	31	5	14	8	6	10	4	3	1	2	2	-	4	4	-	ev.			
166	96	76	20	65	57	8	5	5	-	14	4	1	3	4	3	1	6	4	2	r.-kth.	0 - 24 "		
15	9	6	3	3	3	-	3	1	2	-	-	-	-	-	-	-	-	-	-	s.			
285	159	124	35	104	91	13	22	14	8	24	8	4	4	6	5	1	10	8	2	inag.	1 - 3 Tage		
40	21	19	2	14	13	1	5	2	3	5	3	1	2	1	-	1	1	1	-	ev.			
62	44	34	10	18	15	3	-	-	-	6	6	5	1	-	-	-	-	-	-	r.-kth.			
5	3	-	-	2	2	-	-	-	-	1	1	1	-	-	-	-	-	-	-	s.			
107	68	56	12	34	30	4	5	2	3	12	10	7	3	1	-	1	1	1	-	inag.	3 - 7 "		
15	11	10	1	4	3	1	-	-	-	1	-	-	-	1	1	-	-	-	-	ev.			
34	24	19	5	10	9	1	-	-	-	3	2	2	-	1	-	1	-	-	-	r.-kth.			
3	3	1	2	-	-	-	-	-	-	-	-	-	-	-	-	-	-	-	-	s.			
52	38	30	8	14																			



noch: 2. Die im ersten Lebensjahr Gestorbenen nach Gemeindegrößenklassen, Krankenanstalts-

Alter in Stunden Tagen Monaten (von ...bis unter...)		Reli- gions- an- geho- rig- keit <sup>2)</sup>	Gesamtsahl										In ersten Lebensjahr									
			davon										davon in									
			in Krankenanstalten										in Krankenanstalten									
			ins- gesamt	ins- gesamt	ehe- lich	unehe- lich	ins- gesamt	ehe- lich	unehe- lich	ins- gesamt	ehe- lich	unehe- lich	ins- gesamt	ins- gesamt	ehe- lich	unehe- lich	ins- gesamt	ehe- lich	unehe- lich	ins- gesamt	ehe- lich	unehe- lich
noch: Rheinland																						
7 - 28 Tage	ev.	81	51	47	4	27	22	5	3	2	1	39	20	19	1	18	15	3	1	1	-	-
	r.-kth.	104	58	49	9	39	36	3	7	7	-	53	20	17	3	27	25	2	6	6	-	-
	s.	7	4	-	-	3	3	-	-	-	-	4	4	1	-	3	3	-	-	-	-	-
28 - 1 Mon.	ev.	192	113	100	13	69	61	8	10	9	1	96	41	37	4	48	43	5	7	7	-	-
	r.-kth.	5	4	3	1	1	1	-	-	-	-	3	2	1	1	1	1	-	-	-	-	-
	s.	-	-	-	-	-	-	-	-	-	-	-	-	-	-	-	-	-	-	-	-	-
unter 1 Mon.	ev.	8	6	4	2	2	2	-	-	-	-	3	2	1	1	1	1	-	-	-	-	-
	r.-kth.	368	204	177	27	131	113	18	33	23	10	150	78	72	6	64	56	8	8	8	-	-
	s.	635	338	276	62	264	239	25	33	30	3	295	122	106	16	153	143	10	20	19	1	-
1 - 2 Mon.	ev.	65	29	24	5	28	26	2	8	4	4	38	10	10	-	23	21	2	5	3	-	-
	r.-kth.	1 068	571	477	94	423	378	45	74	57	17	483	210	188	22	240	220	20	33	30	3	-
	s.	55	33	27	6	20	15	5	2	1	1	23	12	11	1	11	9	2	-	-	-	-
2 - 3 "	ev.	88	46	37	9	39	36	3	3	3	-	37	16	13	3	20	20	-	1	1	-	-
	r.-kth.	4	-	-	-	3	2	1	1	-	-	3	-	-	-	3	2	1	-	-	-	-
	s.	147	79	64	15	62	53	9	6	4	2	63	28	24	4	34	31	3	1	1	-	-
3 - 6 "	ev.	41	18	15	3	21	18	3	2	2	-	18	7	5	2	11	8	3	-	-	-	-
	r.-kth.	73	39	37	2	29	25	4	5	5	-	38	19	19	-	16	15	1	3	3	-	-
	s.	8	4	3	1	4	3	1	-	-	-	4	1	1	-	3	-	-	-	-	-	-
6 - 9 "	ev.	122	61	55	6	54	46	8	7	7	-	60	27	25	2	30	26	4	3	3	-	-
	r.-kth.	89	40	27	13	41	39	2	8	7	1	51	18	12	6	30	28	2	3	3	-	-
	s.	157	87	74	13	45	45	-	19	17	2	80	39	37	2	29	29	-	12	11	1	-
9 - 12 "	ev.	243	127	101	26	88	86	2	28	24	4	134	57	49	8	61	59	2	16	14	2	-
	r.-kth.	43	15	14	1	24	24	-	4	3	1	16	4	4	-	11	11	-	1	1	-	-
	s.	73	37	30	7	31	26	5	5	3	2	38	14	11	3	21	16	5	3	2	1	-
unter 1 Jahr	ev.	120	55	47	8	56	51	5	9	6	3	55	18	15	5	33	28	5	4	3	1	-
	r.-kth.	27	15	14	1	10	9	1	2	2	-	11	5	5	-	5	5	-	1	1	-	-
	s.	46	15	14	1	27	25	2	4	3	1	23	6	6	-	14	13	1	3	3	-	-
unter 1 Std.	ev.	2	1	1	-	1	1	-	6	5	1	35	11	11	-	20	19	1	4	4	-	-
	r.-kth.	75	31	29	2	38	35	3	6	5	1	35	11	11	-	20	19	1	4	4	-	-
	s.	622	325	274	51	247	218	29	50	37	13	269	124	109	15	132	117	15	13	13	-	-
1 - 3 Std.	ev.	1 067	562	468	94	435	396	39	70	62	8	511	216	192	24	253	236	17	42	39	3	-
	r.-kth.	86	37	31	6	39	35	4	10	4	6	50	11	11	-	33	30	3	6	5	-	-
	s.	1 775	924	773	151	721	649	72	130	103	27	830	351	312	39	418	383	35	61	55	6	-
3 - 24 "	ev.	29	9	6	3	17	16	1	3	2	1	11	2	2	-	9	8	1	-	-	-	-
	r.-kth.	51	26	19	7	21	20	1	4	3	1	26	11	9	2	13	13	2	2	2	-	-
	s.	8	3	3	-	5	3	2	-	-	-	6	2	2	-	4	2	2	-	-	-	-
1 - 3 Std.	ev.	88	38	28	10	43	39	4	7	5	2	43	15	13	2	26	23	3	2	2	-	-
	r.-kth.	16	9	7	2	4	4	-	3	2	1	6	4	3	1	1	1	-	1	1	-	-
	s.	45	22	18	4	21	17	4	2	1	1	19	8	6	2	9	7	2	2	1	1	-
5 - 24 "	ev.	9	4	4	-	5	5	-	-	-	-	5	-	-	-	5	5	-	-	-	-	-
	r.-kth.	70	35	29	6	30	26	4	5	3	2	30	12	9	3	15	13	2	3	1	2	-
	s.	68	34	24	10	26	21	5	8	6	2	29	11	8	3	15	14	1	3	3	-	-
0 - 24 "5)	ev.	156	70	64	6	58	57	1	8	8	-	69	30	29	1	35	34	1	4	4	-	-
	r.-kth.	24	9	7	2	10	9	1	5	5	-	8	2	2	-	6	6	-	-	-	-	-
	s.	228	113	95	18	94	87	7	21	19	2	106	43	39	4	56	54	2	7	7	-	-
1 - 3 Tage	ev.	113	52	37	15	47	41	6	14	10	4	46	17	13	4	25	23	2	4	3	1	-
	r.-kth.	232	118	101	17	100	94	6	14	12	2	114	49	44	5	57	54	3	8	7	1	-
	s.	41	16	14	2	20	17	3	5	5	-	19	4	4	-	15	13	2	-	-	-	-
5 - 7 "	ev.	386	186	152	34	167	152	15	33	27	6	179	70	61	9	97	90	7	12	10	2	-
	r.-kth.	60	35	32	3	19	18	1	6	5	1	28	16	14	2	12	12	-	-	-	-	-
	s.	93	46	37	9	37	31	6	10	8	2	38	17	12	5	16	14	2	5	5	-	-
7 - 28 "	ev.	12	3	3	-	5	4	1	4	4	-	7	1	1	-	5	4	1	1	1	-	-
	r.-kth.	165	84	72	12	61	53	8	20	17	3	73	34	27	7	33	30	3	6	6	-	-
	s.	29	20	18	2	5	4	1	4	3	1	12	6	6	-	3	2	1	3	2	1	-
28 - 1 Mon.	ev.	60	37	34	3	21	19	2	2	2	-	33	21	19	2	11	10	1	1	1	-	-
	r.-kth.	7	1	1	-	5	4	1	1	1	-	3	-	-	-	3	2	1	-	-	-	-
	s.	96	58	53	5	31	27	4	7	6	1	48	27	25	2	17	14	3	4	3	1	-
1 - 2 Mon.	ev.	46	29	25	4	14	12	2	3	1	2	21	16	15	1	3	3	-	2	1	1	-
	r.-kth.	63	36	31	5	25	22	3	2	1	1	26	11	10	1	15	14	1	-	-	-	-
	s.	7	3	3	-	5	3	-	1	1	-	5	2	2	-	3	3	-	-	-	-	-
unter 1 Mon.	ev.	116	68	59	9	42	37	5	6	3	3	52	29	27	2	21	20	1	2	1	1	-
	r.-kth.	1	1	1	-	-	-	-	-	-	-	1	1	1	-	-	-	-	-	-	-	-
	s.	-	-	-	-	-	-	-	-	-	-	-	-	-	-	-	-	-	-	-	-	-
unter 1 Mon.	ev.	1	1	1	-	-	-	-	-	-	-	1	1	1	-	-	-	-	-	-	-	-
	r.-kth.	-	-	-	-	-	-	-	-	-	-	-	-	-	-	-	-	-	-	-	-	-
	s.	-	-	-	-	-	-	-	-	-	-	-	-	-	-	-	-	-	-	-	-	-
1 - 2 "	ev.	247	135	113	22	85	75	10	27	19	5	108	56	49	7	43	40	3	9	6	3	-
	r.-kth.	450	239	203	36	183	166	17	28	23	8	211	98	85	13	99	92	7	14	13	1	-
	s.	67	23	21	2	33	28	5	11	11	-	34	7	7	-	26	22	4	1	1	-	-
2 - 3 "	ev.	764	397	337	60	301	269	32	66	53	13	353	161	141	20	168	154	14	24	20	4	-
	r.-kth.	30	18	14	4	11	10	1	1	1	-	12	7	7	-	4	4	-	1	1	-	-
	s.	49	29	22	7	18	15	3	2	2	-	20	8	8	-	11	9	2	1	1	-	-
3 - 6 "	ev.	4	1	-	1	2	-	1	1	-	-	2	-	-	-	1	1	-	1	1	-	-
	r.-kth.	85	48	36	12	31	27	4	4	1	-	34	15	15	-	16	14	2	3	3	-	-
	s.	31	17	13	4	12	10	2	2	1	1	14	7	7	-	6	6	-	1	-	1	-
unter 1 Mon.	ev.	66	26	22	4	30	25	5	10	9	1	33	10	8	2	19	16	3	4	4	1	-
	r.-kth.	5	3	3	-	2	2	-	-	-	-	2	-	-	-	2	2	-	-	-	-	-
	s.	102	46	38	8	44	37	7	12	10	2	49	17	15	2	27	24	3	5	4	1	-
1 - 2 Mon.	ev.	58	34	27	7	18	16	2	6	5	1	23	10	8	2	10	9	1	3	2	1	-
	r.-kth.	108	49	41	8	52	41	11	7	7	-	45	19	19	-	25	23	-				



# Altersgruppen, Legitimität und wichtigen Todesursachen

Gestorbene 1) Gemeinden mit ... Einwohnern																			Reli- gions- zu- gehörig- keit <sup>2)</sup>	Alter in Stunden Tagen Monaten (von ... bis unter ...)		
2 000 bis unter 100 000										100 000 und mehr												
zu- sammen	davon									zu- sammen	davon											
	in Krankenanstalten			zu Hause 3)			übrige 4)				in Krankenanstalten			zu Hause 3)			übrige 4)					
	ins- gesamt	ehe- lich	unehel- lich	ins- gesamt	ehe- lich	unehel- lich	ins- gesamt	ehe- lich	unehel- lich		ins- gesamt	ehe- lich	unehel- lich	ins- gesamt	ehe- lich	unehel- lich	ins- gesamt	ehe- lich	unehel- lich			
Pfalz 1951																						
oben																						
41	30	27	3	9	7	2	2	1	1	1	1	1	-	-	-	-	-	-	-	ev.	7 - 26 Tage	
44	32	30	2	11	10	1	1	1	-	7	6	2	4	1	1	-	-	-	-	r.-kth.		
3	3	3	-	-	-	-	-	-	-	-	-	-	-	-	-	-	-	-	-	inag.	28 - 1 Mon.	
88	65	60	5	20	17	3	3	2	1	8	7	3	4	1	1	-	-	-	-	ev.		
2	2	2	-	-	-	-	-	-	-	-	-	-	-	-	-	-	-	-	-	r.-kth.		
3	2	1	1	1	1	-	-	-	-	-	-	-	-	-	-	-	-	-	-	s.		
5	4	3	1	1	1	-	-	-	-	-	-	-	-	-	-	-	-	-	-	inag.		
202	118	100	18	63	54	9	21	11	10	16	8	5	3	4	3	1	4	4	4	ev.	unter 1 Mon.	
309	198	160	38	105	92	13	6	6	-	31	18	10	8	6	4	2	7	5	2	r.-kth.		
26	18	13	5	5	5	-	3	1	2	1	1	1	-	-	-	-	-	-	-	s.	1 - 2 "	
537	334	273	61	173	151	22	30	18	12	48	27	16	11	10	7	3	11	9	2	inag.		
30	21	16	5	9	6	3	-	-	-	2	-	-	-	-	-	-	2	1	-	ev.		
45	24	20	4	19	16	3	2	2	-	6	6	4	2	-	-	-	-	-	-	r.-kth.		
1	-	-	-	-	-	-	1	-	1	-	-	-	-	-	-	-	-	-	-	s.		
76	45	36	9	28	22	6	3	2	1	8	6	4	2	-	-	-	2	1	1	inag.	2 - 3 "	
20	10	9	1	8	8	-	2	2	-	3	1	1	-	2	2	-	-	-	-	ev.		
35	20	18	2	13	10	3	2	2	-	1	1	1	-	-	-	-	-	-	-	r.-kth.		
3	2	1	1	1	-	1	-	-	-	1	1	1	-	-	-	-	-	-	-	s.		
58	32	28	4	22	18	4	4	4	-	4	2	2	-	2	2	-	-	-	-	inag.		
36	20	14	6	11	11	-	5	4	1	2	2	1	1	-	-	-	-	-	-	ev.	3 - 6 "	
66	45	35	10	15	15	-	6	5	1	5	3	2	1	1	1	-	1	1	-	r.-kth.		
-	-	-	-	-	-	-	-	-	-	-	-	-	-	-	-	-	-	-	-	s.		
102	65	49	16	26	26	-	11	9	2	7	5	3	2	1	1	-	1	1	-	inag.		
24	11	10	1	12	12	-	1	1	-	3	-	-	-	1	1	-	2	1	1	ev.		
32	21	18	3	10	10	-	1	1	-	5	2	1	1	-	-	-	1	-	1	r.-kth.	6 - 9 "	
3	3	3	-	-	-	-	-	-	-	-	-	-	-	-	-	-	-	-	-	s.		
59	35	31	4	22	22	-	2	2	-	6	2	1	1	1	1	-	3	1	2	inag.		
13	7	6	1	5	4	1	1	1	-	3	3	3	-	-	-	-	-	-	-	ev.		
23	9	8	1	13	12	1	1	-	1	-	-	-	-	-	-	-	-	-	-	r.-kth.		
1	1	1	-	-	-	-	-	-	-	-	-	-	-	-	-	-	-	-	-	s.	9 - 12 "	
37	17	15	2	18	16	2	2	1	1	3	3	3	-	-	-	-	-	-	-	inag.		
324	187	155	32	108	95	13	29	18	11	29	14	10	4	7	6	1	8	6	2	ev.		unter 1 Jahr
511	317	259	58	175	155	20	19	17	2	45	29	17	12	7	5	2	9	6	3	r.-kth.		
34	24	18	6	6	5	1	4	1	3	2	2	2	-	-	-	-	-	-	-	s.		
869	528	432	96	289	255	34	52	36	16	76	45	29	16	14	11	3	17	12	5	inag.		
oben																						
16	6	3	3	8	8	-	2	1	1	2	1	1	-	-	-	-	1	1	-	ev.	unter 1 Std.	
23	15	10	5	7	7	-	1	-	1	2	-	-	-	1	-	1	1	1	-	r.-kth.		
2	1	1	-	1	1	-	-	-	-	-	-	-	-	-	-	-	-	-	-	s.	1 - 3 Std.	
41	22	14	8	16	16	-	3	1	2	4	1	1	-	1	-	1	2	2	-	inag.		
8	5	4	1	3	3	-	-	-	-	2	-	-	-	-	-	-	2	2	-	ev.		
26	14	12	2	12	10	2	-	-	-	-	-	-	-	-	-	-	-	-	-	r.-kth.		
4	4	4	-	-	-	-	-	-	-	-	-	-	-	-	-	-	-	-	-	s.		
38	23	20	3	15	13	2	-	-	-	2	-	-	-	-	-	-	2	2	-	inag.	3 - 24 " 5)	
36	23	16	7	9	6	3	4	2	2	3	-	-	-	2	1	1	1	1	-	ev.		
63	38	34	4	23	23	-	2	2	-	4	2	1	1	-	-	-	2	2	-	r.-kth.		
16	7	5	2	4	3	1	5	5	-	3	-	-	-	-	-	-	-	-	-	s.		
115	68	55	13	36	32	4	11	9	2	7	2	1	1	2	1	1	3	3	-	inag.		
60	34	23	11	20	17	3	6	3	3	7	1	1	-	2	1	1	4	4	-	ev.	0 - 24 "	
112	67	56	11	42	40	2	3	2	1	6	2	1	1	1	-	1	3	3	-	r.-kth.		
22	12	10	2	5	4	1	5	5	-	-	-	-	-	-	-	-	-	-	-	s.		
194	115	89	24	67	61	6	14	10	4	13	3	2	1	3	1	2	7	7	-	inag.		
29	17	17	-	7	6	1	5	4	1	3	2	1	1	-	-	-	1	1	-	ev.		
48	25	21	4	20	17	5	3	2	1	7	4	4	-	1	-	1	2	1	1	r.-kth.	1 - 3 Tage	
5	2	2	-	-	-	-	3	3	-	-	-	-	-	-	-	-	-	-	-	s.		
82	44	40	4	27	23	4	11	9	2	10	6	5	1	1	-	1	3	2	1	inag.		
16	13	11	2	2	2	-	1	1	-	1	1	1	-	-	-	-	-	-	-	ev.		
26	15	14	1	10	9	1	1	1	-	1	1	1	-	-	-	-	-	-	-	r.-kth.		
4	1	1	-	2	2	-	1	1	-	-	-	-	-	-	-	-	-	-	-	s.	3 - 7 "	
46	29	26	3	14	13	1	3	3	-	2	2	2	-	-	-	-	-	-	-	inag.		
23	13	10	3	9	8	1	1	-	1	2	-	-	-	2	1	1	-	-	-	ev.		
35	23	19	4	10	8	2	2	1	1	2	2	2	-	-	-	-	-	-	-	r.-kth.		
1	-	-	-	-	-	-	1	1	-	1	1	1	-	-	-	-	-	-	-	s.		
59	36	29	7	19	16	3	4	2	2	5	3	3	-	2	1	1	-	-	-	inag.	20 - 1 Mon.	
-	-	-	-	-	-	-	-	-	-	-	-	-	-	-	-	-	-	-	-	ev.		
-	-	-	-	-	-	-	-	-	-	-	-	-	-	-	-	-	-	-	-	r.-kth.		
-	-	-	-	-	-	-	-	-	-	-	-	-	-	-	-	-	-	-	-	s.		
-	-	-	-	-	-	-	-	-	-	-	-	-	-	-	-	-	-	-	-	inag.		
126	75	61	14	38	33	5	13	8	5	43	4	3	1	4	2	2	5	5	-	ev.	unter 1 Mon.	
223	132	110	22	82	74	8	9	6	3	16	9	8	1	2	-	2	5	4	1	r.-kth.		
32	15	13	2	7	6	1	10	10	-	1	1	1	-	-	-	-	-	-	-	s.		
381	222	184	38	127	113	14	32	24	8	30	14	12	2	6	2	4	10	9	1	inag.		
17	10	7	3	7	6	1	-	-	-	1	1	-	1	-	-	-	-	-	-	ev.		
28	20	15	7	7	6	1	1	1	-	1	1	1	-	-	-	-	-	-	-	r.-kth.	1 - 2 "	
2	1	-	-	1	1	-	-	-	-	-	-	-	-	-	-	-	-	-	-	s.		
47	31	20	11	15	13	2	1	1	-	2	2	1	1	-	-	-	-	-	-	inag.		
14	8	5	3	5	4	1	1	1	-	3	2	1	1	-	1	-	-	-	-	ev.	2 - 3 "	
32	16	14	2	11	9	2	5	5	-	1	1	1	-	-	-	-	1	-	1	r.-kth.		
2	2	2	-	-	-	-	-	-	-	1	1	1	-	-	-	-	-	-	-	s.		
48	26	21	5	16	13	3	6	6	-	5	3	2	1	-	1	-	1	1	-	inag.		
31	21	16	5	7	6	1	3	3	-	4	3	3	-	1	1	-	-	-	-	ev.		
61	30	22	8	27	17	10	4	4	-	2	-	-	-	2	1	1	-	-	-	r.-kth.	3 - 6 "	
3	1	1	-	1	1	-	1	1	-	-	-	-	-	-	-	-	-	-	-	s.		
95	52	39	13	35	24	11	8	8	-	6	3	3	-	3	2	1	-	-	-	inag.		



noch: 2. Die im ersten Lebensjahr Gestorbenen nach Gemeindegrößenklassen, Krankenanstalts-

Alter in Stunden Tagen Monaten (von ... bis unter ...)	Reli- gions- zuge- hörig- keit	Gesamtzahl										In ersten Lebensjahr									
		davon										davon in									
		in Krankenanstalten										unter 2 000									
		in Krankenanstalten			zu Hause 3)			übrige 4)				in Krankenanstalten			zu Hause 3)			übrige 4)			
ins- gesamt	ins- gesamt	ebe- lich	unbe- lich	ins- gesamt	ebe- lich	unbe- lich	ins- gesamt	ebe- lich	unbe- lich	zu- sammen	ins- gesamt	ebe- lich	unbe- lich	ins- gesamt	ebe- lich	unbe- lich	ins- gesamt	ebe- lich	unbe- lich		
noch: Rheinland M24																					
6 - 9 Mon.	ev.	29	15	13	2	9	9	-	5	4	1	20	9	9	-	8	8	-	3	3	-
	r.-kth.	65	30	28	2	27	26	1	6	4	2	30	8	7	1	18	18	-	4	4	-
	a.	-	-	-	-	-	-	-	-	-	-	-	-	-	-	-	-	-	-	-	
9-12 "	ev.	92	45	41	4	36	35	1	11	8	3	50	17	16	1	26	26	-	7	7	-
	r.-kth.	18	5	4	1	10	10	-	3	3	-	8	3	2	1	4	4	-	1	1	-
	a.	36	18	14	4	15	13	2	3	3	-	16	8	7	1	5	5	-	3	3	-
unter 1 Jahr	ev.	1	-	-	-	-	-	-	1	1	-	1	-	-	-	-	-	-	1	1	-
	r.-kth.	55	23	18	5	25	23	2	7	7	-	25	11	9	2	9	9	-	5	5	-
	a.	413	224	184	40	145	130	15	44	33	11	185	92	82	10	75	71	4	18	13	5
unter 1 Jahr	ev.	772	391	330	61	325	286	39	56	48	8	355	151	134	17	175	163	12	29	28	1
	r.-kth.	81	29	26	3	38	33	5	14	14	-	40	8	8	-	29	25	4	3	3	-
	a.	266	644	540	104	508	449	59	114	95	19	580	251	224	27	279	259	20	50	44	6
Boden- Kna																					
unter 1 Std.	ev.	88	49	34	15	25	23	2	14	14	-	29	10	9	1	11	10	1	8	8	-
	r.-kth.	138	74	61	13	42	40	2	22	20	2	68	27	25	2	26	24	2	15	14	1
	a.	11	1	1	-	9	9	-	1	-	1	1	-	-	-	1	1	-	-	-	-
1 - 3 Std.	ev.	237	124	96	28	76	72	4	37	34	3	98	37	34	3	38	35	3	23	22	1
	r.-kth.	71	41	35	6	23	17	6	7	5	2	21	9	9	-	9	6	3	3	3	-
	a.	120	63	50	13	38	35	3	19	16	3	53	25	24	1	16	14	2	12	11	1
3 - 24 "5)	ev.	8	6	4	2	2	2	-	-	-	-	1	1	-	1	-	-	-	-	-	-
	r.-kth.	199	110	89	21	63	54	9	26	21	5	75	35	33	2	25	20	5	15	14	1
	a.	233	146	113	33	60	49	11	27	18	9	73	41	35	6	21	18	3	11	8	3
0 - 24 "	ev.	312	189	154	35	88	74	14	35	27	8	124	68	56	12	37	32	5	19	16	3
	r.-kth.	29	10	7	3	11	8	3	8	1	7	6	-	-	-	3	2	1	3	-	3
	a.	574	345	274	71	159	131	28	70	46	24	203	109	91	18	61	52	9	33	24	9
1 - 3 Tage	ev.	392	236	182	54	108	89	19	48	37	11	123	60	53	7	41	34	7	22	19	3
	r.-kth.	570	326	265	61	168	149	19	76	63	13	245	120	105	15	79	70	9	46	41	5
	a.	48	17	12	5	22	19	3	9	1	8	8	1	-	1	4	3	1	3	-	3
3 - 7 "	ev.	1010	579	459	120	298	257	41	133	101	32	376	181	158	23	124	107	17	71	60	11
	r.-kth.	194	149	120	29	36	32	4	9	9	-	68	42	39	3	21	18	3	15	5	-
	a.	218	145	127	18	46	41	5	27	21	6	88	53	49	4	20	17	3	15	13	2
7 - 28 "	ev.	14	14	13	1	-	-	-	-	-	-	3	3	3	-	-	-	-	-	-	-
	r.-kth.	426	308	260	48	82	73	9	36	30	6	159	98	91	7	41	35	6	20	18	2
	a.	89	68	59	9	17	12	5	4	4	-	29	18	17	1	7	6	1	4	4	-
28 - 1 Mon.	ev.	94	60	49	11	24	20	4	10	6	4	48	29	23	6	14	13	1	5	4	1
	r.-kth.	3	1	1	-	2	2	-	-	-	-	1	-	-	-	1	1	-	-	-	-
	a.	186	129	109	20	43	34	9	14	10	4	78	47	40	7	22	20	2	9	8	1
unter 1 Mon.	ev.	123	89	81	8	30	26	4	4	3	1	40	22	22	-	16	13	3	2	1	1
	r.-kth.	152	84	66	18	54	49	5	14	11	3	71	33	27	6	30	30	-	8	8	-
	a.	6	3	2	1	3	1	2	-	-	-	4	2	1	1	2	1	1	-	-	-
1 - 2 "	ev.	281	176	149	27	87	76	11	18	14	4	115	57	50	7	48	44	4	10	9	1
	r.-kth.	8	5	4	1	1	1	-	2	2	-	4	2	1	1	-	-	-	2	2	-
	a.	12	5	3	2	5	5	-	2	2	-	10	4	2	2	4	4	-	2	2	-
2 - 3 "	ev.	20	10	7	3	6	6	-	4	4	-	14	6	3	3	4	4	-	4	4	-
	r.-kth.	806	547	446	101	192	160	32	67	55	12	264	144	132	12	85	71	14	35	31	4
	a.	646	620	510	110	297	264	33	129	103	26	462	239	206	33	147	134	13	76	68	8
3 - 6 "	ev.	71	35	28	7	27	22	5	9	1	8	16	6	4	2	7	5	2	3	-	3
	r.-kth.	923	1 202	984	218	516	446	70	205	159	46	742	389	342	47	239	210	29	114	99	15
	a.	86	58	47	11	25	20	5	3	3	-	29	18	14	4	10	10	-	1	1	-
6 - 9 "	ev.	119	51	43	8	54	47	7	14	12	2	64	20	17	3	31	27	4	13	11	2
	r.-kth.	3	1	1	-	1	1	-	1	-	1	2	1	1	-	1	1	-	-	-	-
	a.	208	110	91	19	80	68	12	18	15	3	95	39	32	7	42	38	4	14	12	2
9 - 12 "	ev.	90	47	32	15	33	31	2	10	7	3	37	16	11	5	15	14	1	6	5	1
	r.-kth.	105	48	41	7	44	39	5	13	12	1	46	12	11	1	27	25	2	7	7	-
	a.	3	-	-	-	1	1	-	2	2	-	2	-	-	-	-	-	-	2	2	-
unter 1 Jahr	ev.	198	95	73	22	78	71	7	25	21	4	85	28	22	6	42	39	3	15	14	1
	r.-kth.	151	77	61	16	63	59	4	11	9	2	57	23	21	2	28	26	2	6	6	-
	a.	212	102	84	18	90	84	6	20	19	1	98	39	33	6	49	46	3	10	9	1
6 - 9 "	ev.	10	3	3	-	6	6	-	1	1	-	2	-	-	-	2	2	-	-	-	-
	r.-kth.	373	182	148	34	159	149	10	32	29	3	157	62	54	8	79	74	5	16	15	1
	a.	74	26	21	5	42	38	4	6	5	1	26	7	6	1	14	12	2	5	5	-
9 - 12 "	ev.	105	46	43	3	48	45	3	11	11	-	47	16	16	-	24	22	2	7	7	-
	r.-kth.	2	1	1	-	1	-	-	1	-	-	-	-	-	-	-	-	-	-	-	-
	a.	181	73	65	8	91	85	8	17	16	1	73	23	22	1	38	34	4	12	12	-
unter 1 Jahr	ev.	40	22	21	1	16	15	1	2	2	-	18	11	10	1	7	7	-	-	-	-
	r.-kth.	66	30	27	3	34	32	2	2	1	1	38	16	15	1	20	19	1	2	1	1
	a.	1	-	-	-	1	1	-	-	-	-	1	-	-	-	1	1	-	-	-	-
unter 1 Jahr	ev.	107	52	48	4	51	48	3	4	3	1	57	27	25	2	28	27	1	2	1	1
	r.-kth.	247	777	628	149	371	323	48	99	81	18	431	219	194	25	159	140	19	53	48	5
	a.	653	897	748	149	567	511	56	189	158	31	755	342	298	44	298	273	25	115	103	12
unter 1 Jahr	ev.	90	40	33	7	37	31	6	13	4	9	23	7	5	2	11	9	2	5	2	
	r.-kth.	2 990	1 714	1 409	305	975	865	110	301	243	58	1 209	568	497	71	466	422	46	173	153	20



und Haussterbefällen, Legitimität, Religionszugehörigkeit und Altersgruppen

Gestorbene 1)																			Reli- gions- zu- ge- hörig- keit <sup>2)</sup>	Alter in Stunden Tagen Monaten (von ...bis unter ...)		
Gemeinden mit ... Einwohnern																						
2 000 bis unter 100 000										100 000 und mehr												
zu- sammen	davon									zu- sammen	davon											
	in Krankenanstalten			zu Hause 3)			übrige 4)				in Krankenanstalten			zu Hause 3)			übrige 4)					
	ins- gesamt	ehe- lich	unehe- lich	ins- gesamt	ehe- lich	unehe- lich	ins- gesamt	ehe- lich	unehe- lich		ins- gesamt	ehe- lich	unehe- lich	ins- gesamt	ehe- lich	unehe- lich	ins- gesamt	ehe- lich			unehe- lich	
Pfalz 1951																						
oben																						
8	5	4	1	1	1	-	2	1	1	1	1	-	1	-	-	-	-	-	ev.	6 - 9 Mon.		
31	20	19	1	9	8	1	2	-	2	2	2	2	-	-	-	-	-	-	r.-kth.			
-	-	-	-	-	-	-	-	-	-	-	-	-	-	-	-	-	-	-	s.			
39	25	23	2	10	9	1	4	1	3	3	3	2	1	-	-	-	-	-	inag.			
9	1	1	-	6	6	-	2	2	-	1	1	1	-	-	-	-	-	-	ev.			
18	9	7	2	9	7	2	-	-	-	2	1	-	1	1	1	-	-	-	r.-kth.			
-	-	-	-	-	-	-	-	-	-	-	-	-	-	-	-	-	-	-	s.			
27	10	8	2	15	13	2	2	2	-	3	2	1	1	1	1	-	-	-	inag.	9-12 "		
295	120	94	26	64	56	8	21	15	6	23	12	8	4	6	3	3	5	5	-		ev.	
393	227	185	42	145	121	24	21	16	5	24	13	11	2	5	2	3	6	4	2		r.-kth.	
39	19	16	3	9	8	1	11	11	-	2	2	2	-	-	-	-	-	-	s.			
637	366	295	71	218	185	33	55	42	11	49	27	21	6	11	5	6	11	9	2		inag.	
Württemberg 1951																						
oben																						
46	29	19	10	12	11	1	5	5	-	13	10	6	4	2	2	-	1	1	-	ev.	unter 1 Std.	
66	46	36	10	15	15	-	5	5	-	4	1	-	1	1	1	-	2	1	1	r.-kth.		
6	1	1	-	4	4	-	1	-	1	4	-	-	-	4	4	-	-	-	-	s.		
118	76	56	20	31	30	1	11	10	1	21	11	6	5	7	7	-	3	2	1	inag.		
40	27	23	4	10	7	3	3	2	1	10	5	3	2	4	4	-	1	-	1	ev.		
59	32	21	11	22	21	1	5	3	2	8	6	5	1	-	-	-	2	2	-	r.-kth.		
3	2	-	-	1	1	-	-	-	-	4	3	2	1	1	1	-	-	-	-	s.		
102	61	46	15	33	29	4	8	5	3	22	14	10	4	5	5	-	3	2	1	inag.		
117	81	67	14	30	24	6	6	5	1	43	24	11	13	9	7	2	10	5	5	ev.		
147	91	78	13	46	39	7	10	8	2	41	30	20	10	5	3	2	6	3	3	r.-kth.		
15	6	5	1	5	4	1	4	1	3	8	4	2	2	3	2	1	1	-	1	s.		
279	178	150	28	81	67	14	20	14	6	92	58	33	25	17	12	5	17	8	9	inag.		
203	137	109	28	52	42	10	14	12	2	66	39	20	19	15	13	2	12	6	6	ev.		
272	169	135	34	83	75	8	20	16	4	53	37	25	12	6	4	2	10	6	4	r.-kth.		
24	9	6	1	10	9	1	5	1	4	16	7	4	3	8	7	1	1	-	1	s.		
499	315	252	63	145	126	19	39	29	10	135	83	49	34	29	24	5	23	12	11	inag.		
82	69	54	15	10	10	-	3	3	-	44	38	27	11	5	4	1	1	1	-	ev.		
100	68	58	10	21	19	2	11	7	4	30	24	20	4	5	5	-	1	1	-	r.-kth.		
7	7	7	-	-	-	-	-	-	-	4	4	3	1	-	-	-	-	-	-	s.		
189	144	119	25	31	29	2	14	10	4	78	66	50	16	10	9	1	2	2	-	inag.		
45	37	30	7	8	5	3	-	-	-	15	13	12	1	2	1	1	-	-	-	ev.		
40	27	24	3	9	7	2	4	2	2	6	4	2	2	1	-	1	1	-	1	r.-kth.		
2	1	1	-	1	1	-	-	-	-	-	-	-	-	-	-	-	-	-	-	s.		
87	65	55	10	18	15	5	4	2	2	21	17	14	3	3	1	2	1	-	1	inag.		
58	46	42	4	11	11	-	1	1	-	25	21	17	4	3	2	1	1	1	-	ev.		
61	37	30	7	20	17	3	4	3	1	20	14	9	5	4	2	2	2	2	-	r.-kth.		
2	1	1	-	1	-	1	-	-	-	-	-	-	-	-	-	-	-	-	-	s.		
121	84	73	11	32	28	4	5	4	1	45	35	26	9	7	4	3	3	1	2	inag.		
4	3	3	-	1	1	-	-	-	-	-	-	-	-	-	-	-	-	-	-	ev.		
2	1	1	-	1	1	-	-	-	-	-	-	-	-	-	-	-	-	-	-	r.-kth.		
-	-	-	-	-	-	-	-	-	-	-	-	-	-	-	-	-	-	-	-	s.		
6	4	4	-	2	2	-	-	-	-	-	-	-	-	-	-	-	-	-	-	inag.		
392	292	238	54	82	69	13	18	16	2	150	111	76	35	25	20	5	14	8	6	ev.		
475	302	248	54	134	119	15	39	28	11	109	79	56	23	16	11	5	14	7	7	r.-kth.		
35	18	17	1	12	10	2	5	1	4	20	11	7	4	8	7	1	1	-	1	s.		
902	612	503	109	228	198	30	62	45	17	279	201	139	62	49	38	11	29	15	14	inag.		
47	32	27	5	14	10	4	1	1	-	10	8	6	2	1	-	1	1	1	-	ev.		
41	22	20	2	18	16	2	1	1	-	14	9	6	3	5	4	1	-	-	-	r.-kth.		
1	-	-	-	-	-	-	-	-	-	-	-	-	-	-	-	-	-	-	-	s.		
89	54	47	7	32	26	6	3	2	1	24	17	12	5	6	4	2	1	1	-	inag.		
38	20	13	7	14	14	-	4	2	2	15	11	8	3	4	3	1	-	-	-	ev.		
51	30	26	4	15	13	2	6	5	1	8	6	4	2	2	1	1	-	-	-	r.-kth.		
1	-	-	-	1	1	-	-	-	-	-	-	-	-	-	-	-	-	-	-	s.		
90	50	39	11	30	28	2	10	7	3	23	17	12	5	6	4	2	-	-	-	inag.		
73	43	34	9	25	24	1	5	3	2	21	11	6	5	10	9	1	-	-	-	ev.		
90	51	43	8	36	34	2	9	9	-	18	12	8	4	5	4	1	1	1	-	r.-kth.		
4	1	1	-	3	3	-	-	-	-	4	2	2	-	1	1	-	1	1	-	s.		
173	95	78	17	64	61	3	14	12	2	45	25	16	9	16	14	2	2	2	-	inag.		
34	11	9	2	23	21	2	-	-	-	14	8	6	2	5	5	-	1	-	1	ev.		
48	23	21	2	23	22	1	2	2	-	10	7	6	1	1	1	-	2	2	-	r.-kth.		
1	-	-	-	-	-	1	-	-	-	1	1	1	-	-	-	-	-	-	-	s.		
83	34	30	4	47	43	4	2	2	-	25	16	13	3	6	6	-	3	2	1	inag.		
17	9	9	-	7	6	1	1	1	-	5	2	2	-	2	2	-	1	1	-	ev.		
23	10	10	-	13	13	-	-	-	-	5	4	2	2	1	-	1	-	-	-	r.-kth.		
-	-	-	-	-	-	-	-	-	-	-	-	-	-	-	-	-	-	-	-	s.		
40	19	19	-	20	19	1	1	1	-	10	6	4	2	3	2	1	1	1	-	inag.		
601	407	330	77	165	144	21	29	23	6	215	151	104	47	39	8	17	10	7	7	ev.		
734	438	368	70	239	217	22	57	45	12	164	117	82	35	30	21	9	17	10	7	r.-kth.		
42	19	18	1	17	14	3	6	1	5	25	14	10	4	9	8	1	2	1	1	s.		
1 377	864	716	148	421	375	46	92	69	23	404	282	196	86	86	68	18	36	21	15	inag.		



**noch: 2. Die im ersten Lebensjahr Gestorbenen nach Gemeindegrößenklassen, Krankenanstalts-**

Alter in Stunden Tagen Monaten (von ... bis unter ...)	Reli- gions- zu- ge- hörig- keit	In ersten Lebensjahr																		Bay Kas		
		Gesamtzahl									davon in											
		davon									unter 2 000											
		in Krankenanstalten			zu Hause 3)			übrige 4)			in Krankenanstalten			zu Hause 3)			übrige 4)					
ins- gesamt	ins- gesamt	epi- demi- sch	unepi- demi- sch	ins- gesamt	epi- demi- sch	unepi- demi- sch	ins- gesamt	epi- demi- sch	unepi- demi- sch	ins- gesamt	epi- demi- sch	unepi- demi- sch	ins- gesamt	epi- demi- sch	unepi- demi- sch	ins- gesamt	epi- demi- sch	unepi- demi- sch				
unter 1 Std.	ev.	59	35	31	4	17	16	1	7	6	1	20	11	10	1	6	6	-	3	3	-	1
	r.-kth.	107	60	48	12	31	29	2	16	15	1	47	25	19	4	15	14	1	9	8	-	2
	s.	8	4	3	1	1	1	-	3	1	2	5	2	2	-	1	1	-	2	1	-	1
	insg.	174	99	82	17	49	46	3	26	22	4	72	36	31	5	22	21	1	14	11	3	3
1 - 3 Std.	ev.	52	31	27	4	14	11	3	7	5	2	16	8	8	-	6	4	2	2	1	1	1
	r.-kth.	78	55	45	10	14	13	1	9	7	2	30	21	18	3	6	5	1	3	3	-	1
	s.	1	1	1	-	-	-	-	-	-	-	-	-	-	-	-	-	-	-	-	-	-
	insg.	131	87	73	14	28	24	4	16	12	4	46	29	26	3	12	9	3	5	4	1	1
3 - 24 " 5)	ev.	201	123	100	23	58	46	12	20	13	7	56	28	27	1	20	18	2	8	4	4	4
	r.-kth.	236	143	114	29	59	53	6	34	26	8	109	52	50	2	33	29	4	24	20	4	4
	s.	17	8	7	1	3	2	1	6	1	5	3	1	1	-	-	-	-	2	2	-	2
	insg.	454	274	221	53	120	101	19	60	40	20	168	81	78	3	53	47	6	34	24	10	10
0 - 24 "	ev.	312	189	158	31	89	73	16	34	24	10	92	47	45	2	32	28	4	13	8	5	5
	r.-kth.	421	258	207	51	104	95	9	59	48	11	186	96	87	9	54	48	6	36	31	5	5
	s.	26	13	11	2	4	3	1	9	2	7	8	3	3	-	1	1	-	4	-	-	-
	insg.	759	460	376	84	197	171	26	102	74	28	286	146	135	11	87	77	10	53	39	14	14
1 - 3 Tage	ev.	149	103	80	23	35	31	2	13	11	2	49	23	21	2	16	14	2	10	9	1	1
	r.-kth.	161	111	90	21	34	28	6	16	15	1	62	38	34	4	16	13	3	8	7	1	1
	s.	5	3	2	1	2	2	-	-	-	-	3	-	-	-	1	1	-	-	-	-	-
	insg.	315	217	172	45	69	61	8	29	26	3	112	61	55	6	33	28	5	18	16	2	2
3 - 7 "	ev.	63	49	44	5	13	11	2	1	-	1	24	14	13	1	9	7	2	1	-	1	1
	r.-kth.	77	46	40	6	22	21	1	9	7	2	33	14	14	1	10	9	1	9	7	2	2
	s.	3	2	2	-	1	1	-	-	-	-	-	-	-	-	-	-	-	-	-	-	-
	insg.	143	97	86	11	36	33	3	10	7	3	57	28	27	1	19	16	3	10	7	3	3
7 - 28 "	ev.	91	60	49	11	25	18	7	6	4	2	29	16	13	3	12	7	5	1	-	1	1
	r.-kth.	97	58	55	3	24	23	1	15	13	2	47	22	22	2	16	15	1	9	8	1	1
	s.	5	2	2	-	2	1	1	1	1	-	2	1	1	-	1	1	-	-	-	-	-
	insg.	193	120	106	14	51	42	9	22	18	4	78	39	36	3	29	23	6	10	8	2	2
28 - 1 Mon.	ev.	8	5	3	2	2	1	1	1	1	-	4	2	2	-	1	1	-	1	1	-	-
	r.-kth.	5	3	1	2	-	-	-	2	2	-	3	1	1	-	-	-	-	2	2	-	-
	s.	-	-	-	-	-	-	-	-	-	-	-	-	-	-	-	-	-	-	-	-	-
	insg.	13	8	4	4	2	1	1	3	3	-	7	3	3	-	1	1	-	3	3	-	-
unter 1 Mon.	ev.	623	406	334	72	162	134	28	55	40	15	198	102	94	8	70	57	13	26	18	8	8
	r.-kth.	761	476	393	83	184	167	17	101	85	16	331	171	158	13	96	85	11	64	55	9	9
	s.	39	20	17	3	9	7	2	10	3	7	11	4	4	-	3	3	-	4	-	-	4
	insg.	1423	902	744	158	355	308	47	166	128	38	540	277	256	21	169	145	24	94	73	21	21
1 - 2 "	ev.	55	34	20	14	19	15	4	2	1	2	7	6	6	1	14	11	3	-	-	-	-
	r.-kth.	89	56	40	16	26	24	2	7	4	3	30	17	13	4	10	9	1	3	1	2	2
	s.	1	-	-	-	1	1	-	-	-	-	-	-	-	-	-	-	-	-	-	-	-
	insg.	145	90	60	30	46	40	6	9	6	3	51	24	19	5	24	20	4	3	1	2	2
2 - 3 "	ev.	55	36	30	6	15	13	2	4	4	-	14	5	5	-	7	6	1	2	2	-	-
	r.-kth.	81	51	38	13	22	18	4	8	6	2	27	15	12	3	7	6	1	5	4	1	1
	s.	4	3	2	1	1	1	-	-	-	-	-	-	-	-	-	-	-	-	-	-	-
	insg.	140	90	70	20	38	32	6	12	10	2	41	20	17	3	14	12	2	7	6	1	1
3 - 6 "	ev.	119	71	64	7	35	31	4	13	11	2	38	20	19	1	11	10	1	7	6	1	1
	r.-kth.	164	78	67	11	72	65	9	14	13	1	65	29	24	5	29	27	2	7	6	1	1
	s.	8	4	3	1	4	3	1	-	-	-	2	1	1	-	1	1	-	-	-	-	-
	insg.	291	153	134	19	111	97	14	27	24	3	105	50	44	6	41	38	3	14	12	2	2
6 - 9 "	ev.	64	34	31	3	24	23	1	6	5	1	24	7	6	1	13	13	-	4	4	-	-
	r.-kth.	89	38	27	11	44	38	6	7	7	-	40	17	13	4	18	15	3	5	5	-	-
	s.	3	2	2	-	-	-	-	1	-	1	-	-	-	-	-	-	-	-	-	-	-
	insg.	156	74	60	14	68	61	7	14	12	2	64	24	19	5	31	28	3	9	9	-	-
9 - 12 "	ev.	34	11	9	2	21	20	1	2	1	1	14	4	3	1	10	10	-	-	-	-	-
	r.-kth.	51	25	23	2	19	19	-	7	6	1	22	7	6	1	12	12	-	3	3	-	-
	s.	-	-	-	-	-	-	-	-	-	-	-	-	-	-	-	-	-	-	-	-	-
	insg.	85	36	32	4	40	39	1	9	7	2	36	11	9	2	22	22	-	3	3	-	-
unter 1 Jahr	ev.	950	592	488	104	216	234	40	82	63	19	309	145	133	12	125	107	18	39	30	9	9
	r.-kth.	1236	724	588	136	367	329	38	145	121	24	515	256	226	30	172	154	18	87	74	13	13
	s.	54	29	24	5	15	12	3	10	3	7	13	5	5	-	4	4	-	4	-	-	4
	insg.	2240	1345	1100	245	658	577	81	237	187	50	837	406	364	42	301	265	36	130	104	26	26
unter 1 Std.	ev.	80	32	21	11	32	25	7	16	12	4	42	17	13	4	17	17	-	8	6	2	2
	r.-kth.	417	172	136	36	174	148	7	71	59	12	236	78	63	15	102	87	15	56	49	7	7
	s.	31	14	11	5	10	7	3	7	4	3	12	4	4	-	5	5	-	3	2	1	1
	insg.	528	218	168	50	216	180	36	94	75	19	290	99	80	19	124	109	15	67	57	10	10
1 - 3 "	ev.	73	45	32	13	23	17	6	5	5	-	32	15	9	6	14	12	2	3	3	-	-
	r.-kth.	254	119	86	33	96	78	18	39	33	6	117	38	32	6	52	44	8	27	23	4	4
	s.	9	3	3	-	4	4	-	2	2	9	4	1	1	-	1	1	-	2	2	-	-
	insg.	336	167	121	46	123	99	24	46	40	6	153	54	42	12	67	57	10	32	28	4	4
3 - 24 " 5)	ev.	184	113	81	32	50	40	10	21	15	6	72	40	32	8	19	15	4	13	12	1	1
	r.-kth.	585	311	241	70	181	144	37	93	79	14	301	125	105	20	103	89	14	73	66	7	7
	s.	42	15	10	5	16	13	3	11	9	2	22	6	4	2	8	7	1	8	7	1	1
	insg.	811	439	332	107	247	197	50	125	103	22	395	171	141	30	130	111	19	94	85	9	9
0 - 24 "	ev.	337	190	134	56	105	82	23	42	32	10	146	72	54	18	50	44	6	24	21	3	3
	r.-kth.	256	602	463	139	451	370	81	203	171	32	654	241	200	41	257	220	37	156	138	18	18
	s.	82	32	24	8	34	24	6	20	15	5	38	11	9	2	14	13	1	13	11	2	2
	insg.	675	824	621	203	586	476	110	265	218	47	838	324	263	61	321	277	44	193	170	23	23
1 - 3 Tage	ev.	99	66	46	20	25	22	3	8	7	1	37	18	10	8	14	14	-	5	5	-	-
	r.-kth.	423	218	176	42	144	119	25	61	56	5	223	89	77	12	91	79	12	43	39	4	4
	s.	16	7	5	2	8	6	2	1	1	-	5	1	-	3	3	-	1	1	-	-	-
	insg.	538</																				

t) Ohne Totgeborene. - 2) ev. = evangelisch; r.-kth. = römisch-katholisch; s. = sonstige, einschl. freireligiöse, gemeinschaftliches und ohne Angabe; bei ehelichen Kindern nach der Nichttätigkeit bescheinigt (vgl., S. 8, Abs. 6). - 5) Einschl. der Fälle ohne Stundenangabe.



# und Haussterbefällen, Legitimität, Religionszugehörigkeit und Altersgruppen

Gestorbene 1)																				Reli- gions- zu- gehö- rig- keit 2)	Alter in Stunden Morgen Tagen (von ... bis unter ...)						
Gemeinden mit ... Einwohnern																											
2 000 bis unter 100 000																											
davon										100 000 und mehr																	
su- sammen	in Krankenanstalten						zu- sammen	in Krankenanstalten						zu Hause 3)								übrige 4)					
	ins- gesamt			zu Hause 3)				ins- gesamt			zu Hause 3)			ins- gesamt			zu Hause 3)					übrige 4)					
	ins- gesamt	ehe- lich	unehel- lich	ins- gesamt	ehe- lich	unehel- lich		ins- gesamt	ehe- lich	unehel- lich	ins- gesamt	ehe- lich	unehel- lich	ins- gesamt	ehe- lich	unehel- lich	ins- gesamt	ehe- lich	unehel- lich								
Württemberg 1951																											
oben																											
28	17	15	2	9	8	1	2	2	-	11	7	6	1	2	2	-	2	1	1			ev.-	unter 1 Std.				
53	33	25	8	14	14	-	6	6	-	7	4	4	-	2	1	1	1	1	-	r.-kth.							
2	1	-	1	-	-	-	1	1	-	1	1	1	-	-	-	-	-	-	-	s.							
83	51	40	11	23	22	1	9	9	-	19	12	11	1	4	3	1	3	2	1	insg.	1 - 3 Std.						
30	21	17	4	4	3	1	5	4	1	6	2	2	-	4	4	-	-	-	-	ev.							
36	23	20	3	7	7	-	6	4	2	12	11	7	4	1	1	-	-	-	-	r.-kth.							
1	1	1	-	-	-	-	-	-	-	-	-	-	-	-	-	-	-	-	-	s.							
67	45	38	7	11	10	1	11	8	3	18	13	9	4	5	5	-	-	-	-	insg.	3 - 24 "5)						
104	67	53	14	31	22	9	6	6	-	41	28	20	8	7	6	1	6	3	3	ev.							
103	71	53	18	25	24	1	7	5	2	24	20	11	9	1	1	1	3	1	2	r.-kth.							
9	4	4	-	1	-	-	4	1	3	5	3	2	3	2	2	-	-	-	-	s.							
216	142	110	32	57	46	11	17	12	5	70	51	35	18	10	8	2	9	4	5	insg.							
162	105	85	20	44	33	11	13	12	1	58	37	28	9	13	12	1	8	4	4	ev.	0 - 24 "						
192	127	98	29	46	45	1	19	15	4	43	35	22	13	4	2	2	4	2	2	r.-kth.							
12	6	5	1	1	-	1	5	2	3	6	4	3	1	2	2	-	-	-	-	s.							
366	238	188	50	91	78	13	37	29	8	107	76	53	23	19	16	3	12	6	6	insg.	1 - 3 Tage						
74	58	41	17	15	15	-	1	1	-	26	22	18	4	2	2	-	2	1	1	ev.							
75	55	45	10	15	12	3	5	5	-	24	18	11	7	3	3	-	3	3	-	r.-kth.							
3	2	1	1	1	1	-	-	-	-	1	1	1	-	-	-	-	-	-	-	s.							
152	115	87	28	31	28	3	6	6	-	51	41	30	11	5	5	-	5	4	1	insg.	3 - 7 "						
28	25	23	2	3	3	-	-	-	-	11	10	8	2	1	1	-	-	-	-	ev.							
40	28	25	3	12	12	-	-	-	-	4	4	1	3	-	-	-	-	-	-	r.-kth.							
2	1	1	-	1	1	-	-	-	-	1	1	1	-	-	-	-	-	-	-	s.							
70	54	49	5	16	16	-	-	-	-	16	15	10	5	1	1	-	-	-	-	insg.	7 - 28 "						
48	35	29	4	12	11	1	3	2	1	14	11	7	4	1	-	1	2	2	-	ev.							
44	30	28	2	8	8	-	6	5	1	6	6	5	1	-	-	-	-	-	-	r.-kth.							
3	1	1	-	1	-	1	1	1	-	-	-	-	-	-	-	-	-	-	-	s.							
95	64	58	6	21	19	2	10	8	2	20	17	12	5	1	-	1	2	2	-	insg.	28 - 1 Mon.						
4	3	1	2	1	-	1	-	-	-	-	-	-	-	-	-	-	-	-	-	ev.							
2	2	-	-	-	-	-	-	-	-	-	-	-	-	-	-	-	-	-	-	r.-kth.							
-	-	-	-	-	-	-	-	-	-	-	-	-	-	-	-	-	-	-	-	s.							
6	5	1	4	1	-	1	-	-	-	-	-	-	-	-	-	-	-	-	-	insg.							
316	224	179	45	75	62	13	17	15	2	109	80	61	19	17	15	2	12	7	5	ev.	unter 1 Mon.						
353	242	196	46	81	77	4	30	25	5	77	63	39	24	7	5	2	7	5	2	r.-kth.							
20	10	8	2	4	2	2	6	3	3	8	6	5	1	2	2	-	-	-	-	s.							
689	476	383	93	160	141	19	53	43	10	194	149	105	44	26	22	4	19	12	7	insg.	1 - 2 "						
26	20	15	7	4	3	1	2	2	-	8	7	1	6	1	1	-	-	-	-	ev.							
49	32	24	8	13	12	1	4	3	1	10	7	3	4	3	3	-	-	-	-	r.-kth.							
1	-	-	-	1	1	-	-	-	-	-	-	-	-	-	-	-	-	-	-	s.							
76	52	37	15	18	16	2	6	5	1	18	14	4	10	4	4	-	-	-	-	insg.	2 - 3 "						
29	22	19	3	6	5	1	1	1	-	12	9	6	3	2	2	-	1	1	-	ev.							
45	29	20	9	13	11	2	3	2	1	9	7	6	1	2	1	1	-	-	-	r.-kth.							
3	2	1	1	1	1	-	-	-	-	1	1	1	-	-	-	-	-	-	-	s.							
77	53	40	13	20	17	3	4	3	1	22	17	13	4	4	3	1	1	1	-	insg.	3 - 6 "						
61	38	35	3	18	16	2	5	5	-	20	13	10	3	6	5	1	1	-	1	ev.							
83	38	35	3	39	32	7	6	6	-	16	11	8	3	4	4	-	1	1	-	r.-kth.							
2	1	1	-	1	1	-	-	-	-	4	2	1	1	2	1	1	-	-	-	s.							
146	77	71	6	58	49	9	11	11	-	40	26	19	7	12	10	2	2	1	1	insg.	6 - 9 "						
26	17	17	-	9	8	1	-	-	-	14	10	8	2	2	2	-	2	1	1	ev.							
37	13	9	4	22	19	3	2	2	-	12	8	5	3	4	4	-	-	-	-	r.-kth.							
3	2	2	-	-	-	-	1	-	1	-	-	-	-	-	-	-	-	-	-	s.							
66	32	28	4	31	27	4	3	2	1	26	18	13	5	6	6	-	2	1	1	insg.	9 - 12 "						
18	6	6	-	10	9	1	2	1	1	2	1	-	1	1	1	-	-	-	-	ev.							
26	16	15	1	7	7	-	3	2	1	3	2	2	-	-	-	-	1	1	-	r.-kth.							
-	-	-	-	-	-	-	-	-	-	-	-	-	-	-	-	-	-	-	-	s.							
44	22	21	1	17	16	1	5	3	2	5	3	2	1	1	1	-	1	1	-	insg.							
476	327	269	58	122	103	19	27	24	3	165	120	86	34	29	26	3	16	9	7	ev.							
594	370	299	71	175	158	17	49	40	9	127	98	63	35	20	17	5	9	7	2	r.-kth.	unter 1 Jahr						
28	15	12	3	7	5	2	6	3	3	13	9	7	2	4	3	1	-	-	-	s.							
1 098	712	580	132	304	266	38	82	67	15	305	227	156	71	53	46	7	25	16	9	insg.							
ern 1951																											
oben																											
28	8	4	4	14	7	7	6	4	2	10	7	4	3	1	1	-	2	2	-	ev.	unter 1 Std.						
154	75	59	16	64	57	7	15	10	5	27	19	14	5	8	4	4	-	-	-	r.-kth.							
14	9	6	3	3	1	2	2	2	-	5	1	1	-	2	1	1	2	-	2	s.							
196	92	69	23	81	65	16	23	16	7	42	27	19	8	11	6	5	4	2	2	insg.	1 - 3 "						
26	15	12	3	9	5	4	2	2	-	15	15	11	4	-	-	-	-	-	-	ev.							
95	48	37	11	56	27	9	11	9	2	42	33	17	16	8	7	1	1	1	-	r.-kth.							
3	2	2	-	1	1	-	-	-	-	2	-	-	-	2	2	-	-	-	-	s.							
124	65	51	14	46	33	13	13	11	2	59	48	28	20	10	9	1	1	1	-	insg.	3 - 24 " 5)						
73	43	31	12	27	21	6	3	1	2	39	30	18	12	4	4	-	5	2	3	ev.							
219	132	97	35	67	47	20	20	13	7	65	54	39	15	11	8	3	-	-	-	r.-kth.							
16	7	4	3	6	5	1	3	2	1	7	4	2	-	2	1	1	-	-	-	s.							
308	182	132	50	100	73	27	26	16	10	108	86	59	27	17	13	4	5	2	3	insg.	0 - 24 "						
127	76	45	19	50	33	17	11	7	4	64	52	33	19	5	5	-	7	4	3	ev.							
468	255	193	62	167	131	36	46	32	14	134	106	70	36	27	19	8	1	1	-	r.-kth.							
33	18	12	6	10	7	3	5	4	1	11	3	3	-	6	4	2	2	-	2	s.							
628	339	252	87	227	171	56	62	43	19	209	161	106	55	38	28	10	10	5	5	insg.	1 - 3 Tage						
36	25	19	6	9	8	1	2	2	-	26	23	17	6	2	-	2	1	-	1	ev.							
153	89	67	22	46	35	11	18	17	1	47	40	32	8	7	5	2	-	-	-	r.-kth.							
9	5	4	1	4	2	2	-	-	-	2	1	-	1	1	1	-	-	-	-	s.							
198	119	90	29	59	45	14	20	19	1	75	64	49	15	10	6	4	1	-	1	insg.	3 - 7 "						
22	18	14	4	4	3	1	-	-	-	9	9	7	2	-	-	-	-	-	-	ev.							
88	55	41	14	26	20	6	7	6	1	17	16	10	6	1	1	-	-	-	-	r.-kth.							
4	2	2	-	2	2	-	-	-	-	1	1	1	-	-	-	-	-	-	-	s.							
114	75	57	18	32	25	7	7	6	1	27	26	18	8	1	1	-	-	-	-	insg.							



noch: 2. Die im ersten Lebensjahr Gestorbenen nach Gemeindegrößenklassen, Krankenanstalts-

alter in Stunden Tagen Monaten (von ... bis unter ...)	Reli- gions- be- zo- gen geho- rig- keit	In ersten Lebensjahr																			
		Gesamtzahl										davon in									
		davon										unter 2 000									
		in Krankenanstalten										davon									
		zu Hause 3)										ubrige 4)									
ins- gesamt	ins- gesamt	ehe- lich	unehe- lich	ins- gesamt	ehe- lich	unehe- lich	ins- gesamt	ehe- lich	unehe- lich	ins- gesamt	ehe- lich	unehe- lich	ins- gesamt	ehe- lich	unehe- lich	ins- gesamt	ehe- lich	unehe- lich	ins- gesamt	ehe- lich	unehe- lich
noch: Bay Kna																					
7 - 28 Tage	ev.	84	40	34	6	32	24	8	12	9	3	47	17	14	5	20	16	4	10	7	5
	r.-kth.	396	137	106	31	166	127	39	93	74	19	249	49	42	7	127	100	27	73	59	14
	s.	7	5	5	-	3	3	-	1	1	-	4	2	2	-	1	-	-	1	1	-
28 - 1 Mon.	ev.	7	4	3	1	3	2	1	-	-	-	4	2	2	-	2	1	1	-	-	-
	r.-kth.	34	15	9	6	13	11	2	6	4	2	24	7	5	2	12	10	2	5	4	1
	s.	-	-	-	-	-	-	-	-	-	-	-	-	-	-	-	-	-	-	-	-
unter 1 Mon.	ev.	595	340	251	89	184	147	37	71	55	16	271	122	93	29	101	89	12	48	40	8
	r.-kth.	2 368	1 113	861	252	863	704	162	392	332	60	1 304	456	380	76	549	462	87	299	261	38
	s.	111	45	35	10	44	36	8	22	17	5	48	14	12	2	19	18	1	15	13	2
1 - 2 "	ev.	75	30	23	7	30	25	5	15	12	3	31	7	6	1	14	12	2	10	9	1
	r.-kth.	285	98	70	28	141	113	28	46	36	10	156	31	25	6	89	72	17	36	30	6
	s.	4	3	3	-	-	-	-	1	-	1	1	-	-	-	-	-	-	1	-	1
2 - 3 "	ev.	81	46	30	16	25	16	9	10	8	2	29	12	11	1	8	6	2	9	7	2
	r.-kth.	323	122	87	35	139	109	30	62	47	15	168	42	32	10	85	67	18	41	32	9
	s.	6	3	2	1	2	2	-	1	-	1	2	1	1	-	1	1	-	-	-	-
3 - 6 "	ev.	143	71	58	13	55	46	9	17	13	4	63	25	23	2	25	20	5	13	10	3
	r.-kth.	569	181	137	44	278	227	51	110	90	20	342	77	63	14	186	160	26	79	64	15
	s.	9	4	3	1	5	4	1	-	-	-	2	-	-	-	2	-	-	-	-	-
6 - 9 "	ev.	86	37	30	7	35	28	7	14	13	1	36	14	12	2	12	9	3	10	9	1
	r.-kth.	274	75	61	14	152	134	18	47	42	5	156	31	26	5	98	86	12	27	23	4
	s.	4	3	3	-	1	-	1	-	-	-	-	-	-	-	-	-	-	-	-	-
9 - 12 "	ev.	41	22	17	5	13	12	1	6	5	1	17	6	6	-	6	6	-	5	4	1
	r.-kth.	128	52	38	14	57	49	8	19	16	3	67	20	16	4	35	29	6	12	10	2
	s.	2	-	-	-	2	1	1	-	-	-	-	-	-	-	-	-	-	-	-	-
unter 1 Jahr	ev.	1 021	546	409	137	342	274	68	133	106	27	447	186	151	35	166	142	24	95	79	16
	r.-kth.	5 347	1 641	1 254	387	1 630	1 333	297	676	563	113	2 193	657	542	115	1 042	876	166	494	420	74
	s.	136	58	46	12	54	45	11	24	17	7	53	15	13	2	22	21	1	16	13	3
unter 1 Std.	ev.	63	40	31	9	16	13	3	7	6	1	21	11	11	-	7	5	2	3	2	1
	r.-kth.	351	147	114	33	141	113	28	63	57	6	187	67	56	11	83	71	12	37	34	3
	s.	16	4	2	2	5	5	3	4	1	3	6	1	-	1	2	-	-	3	1	2
1 - 3 Std.	ev.	430	191	147	44	165	131	34	74	64	10	214	79	67	12	92	78	14	43	37	6
	r.-kth.	171	90	65	25	63	54	9	18	16	2	87	33	26	7	44	37	7	10	10	-
	s.	12	6	5	1	4	4	-	2	1	1	3	2	2	-	1	1	-	-	-	-
3 - 24 " 5)	ev.	121	68	57	11	41	31	10	12	10	2	50	19	15	4	21	18	3	10	9	1
	r.-kth.	456	228	173	55	165	131	34	61	50	11	255	99	84	15	102	88	14	54	46	8
	s.	27	11	9	2	11	9	2	5	5	-	14	5	4	1	5	5	-	4	4	-
0 - 24 "	ev.	228	138	112	26	68	51	17	22	18	4	85	39	34	5	31	24	7	15	13	2
	r.-kth.	976	465	352	113	369	298	71	142	123	19	529	199	166	33	229	196	33	101	90	11
	s.	55	21	16	5	23	18	5	11	7	4	23	8	6	2	8	6	-	7	5	2
1 - 3 Tage	ev.	1 259	624	480	144	460	367	93	175	148	27	637	246	206	40	268	228	40	123	108	15
	r.-kth.	92	58	48	10	22	13	9	12	8	4	34	18	16	2	9	5	4	7	5	2
	s.	278	152	107	45	91	71	20	35	28	7	133	47	39	8	61	49	12	25	22	3
3 - 7 "	ev.	378	214	158	56	116	86	30	48	36	12	170	65	55	10	72	55	17	33	27	6
	r.-kth.	47	22	18	4	18	14	4	7	7	-	22	6	5	1	11	9	2	5	5	-
	s.	171	90	67	23	59	55	4	22	16	6	104	41	33	8	49	46	3	14	11	3
7 - 28 "	ev.	6	2	2	-	2	2	-	2	2	-	1	-	-	-	1	1	-	-	-	-
	r.-kth.	224	114	87	27	79	71	8	31	25	6	127	47	38	9	61	56	5	19	16	3
	s.	67	31	21	10	26	19	7	10	9	1	39	14	11	3	19	15	4	6	6	-
28 - 1 Mon.	ev.	298	102	71	31	123	104	17	73	59	14	173	34	24	10	80	67	13	59	49	10
	r.-kth.	6	4	4	-	2	1	1	-	-	-	2	1	1	-	1	1	-	-	-	-
	s.	371	137	96	41	151	126	25	83	68	15	214	49	36	13	100	83	17	65	55	10
unter 1 Mon.	ev.	436	250	200	50	134	97	37	52	42	10	182	78	67	11	70	53	17	34	29	5
	r.-kth.	1 740	814	601	213	651	538	113	275	229	46	949	322	263	59	427	365	62	200	173	27
	s.	75	31	25	6	30	23	7	14	9	5	29	9	7	2	12	11	1	8	5	3
1 - 2 "	ev.	48	25	16	9	16	14	2	8	4	4	28	11	7	4	11	10	1	6	4	2
	r.-kth.	207	78	51	27	93	73	18	36	33	3	115	29	21	8	61	51	10	25	23	2
	s.	5	3	3	-	-	-	-	2	1	1	2	1	1	-	-	-	-	1	-	1
2 - 3 "	ev.	261	106	70	36	109	89	20	46	38	8	145	41	29	12	72	61	11	32	27	5
	r.-kth.	64	37	26	11	18	13	5	9	8	1	30	12	9	3	11	9	2	7	6	1
	s.	253	93	61	32	112	88	24	48	39	9	134	34	26	8	69	53	16	31	24	7
2 - 3 "	ev.	320	133	89	44	130	104	29	57	47	10	164	46	35	11	80	62	18	38	30	8



# und Haussterbefällen, Legitimität, Religionszugehörigkeit und Altersgruppen

Gestorbene 1)																			Reli- gions- zu- gehör- igkeit 2)	Alter in Stunden Tagen Monaten (von ... bis unter ...)	
Gemeinden mit ... Einwohnern																					
2 000 bis unter 100 000																					
zu- sammen	davon									zu- sammen	100 000 und mehr										
	in Krankenanstalten			zu Hause 3)			übrige 4)				in Krankenanstalten			zu Hause 3)			übrige 4)				
ins- gesamt	eva- lich	unehe- lich	ins- gesamt	eva- lich	unehe- lich	ins- gesamt	eva- lich	unehe- lich	ins- gesamt	eva- lich	unehe- lich	ins- gesamt	eva- lich	unehe- lich	ins- gesamt	eva- lich	unehe- lich				
oben																					
29	16	13	3	11	7	4	2	2	-	8	7	7	-	1	1	-	-	-	ev.	7 - 28 Tage	
121	63	47	16	39	27	12	19	14	5	26	23	17	8	-	-	-	-	-	R.-kth.		
1	-	-	-	1	1	-	-	-	-	-	-	1	1	1	1	-	-	-	insg.	28 - 1 Mon.	
151	79	60	19	51	35	16	21	16	5	36	33	25	8	2	2	-	1	1	ev.		
2	1	1	-	1	1	-	-	-	-	1	1	-	1	-	-	-	-	-	R.-kth.	28 - 1 Mon.	
5	4	3	1	-	-	-	1	-	1	5	4	1	3	1	1	-	-	-	insg.		
-	-	-	-	-	-	-	-	-	-	-	-	-	-	-	-	-	-	-	ev.	28 - 1 Mon.	
7	5	4	1	1	1	-	1	-	1	6	5	1	4	1	1	-	-	-	R.-kth.		
216	126	94	32	75	52	23	15	11	4	108	92	64	28	8	6	2	8	4	4	ev.	unter 1 Mon.
835	466	351	115	278	213	65	91	69	22	229	191	130	61	36	26	10	2	2	-	R.-kth.	
47	25	18	7	17	12	5	5	4	1	16	6	5	1	8	6	2	-	-	-	insg.	unter 1 Mon.
1 098	617	463	154	570	277	93	111	84	27	353	289	199	90	52	38	14	12	6	6	ev.	
33	18	14	4	11	9	2	4	3	1	11	5	3	2	5	4	1	1	-	1	insg.	1 - 2 "
102	43	33	10	49	39	10	10	6	4	27	24	12	12	3	2	1	-	-	-	R.-kth.	
1	1	1	-	-	-	-	-	-	-	2	2	-	-	-	-	-	-	-	-	insg.	1 - 2 "
136	62	48	14	60	48	12	14	9	5	40	31	17	14	8	6	2	1	-	1	ev.	
32	19	13	6	12	8	4	1	1	-	20	15	6	9	5	2	3	-	-	-	R.-kth.	2 - 3 "
117	46	35	11	51	42	9	20	14	6	38	34	20	14	3	-	3	1	1	-	insg.	
2	1	1	-	-	-	-	1	-	1	2	1	-	1	1	1	-	-	-	-	ev.	2 - 3 "
151	66	49	17	63	50	13	22	15	7	60	50	26	24	9	3	6	1	1	-	R.-kth.	
59	29	24	5	26	23	3	4	3	1	21	17	11	6	4	3	1	-	-	-	insg.	3 - 6 "
181	73	55	18	82	60	22	26	23	3	46	31	19	12	10	7	3	5	3	2	ev.	
4	2	1	1	2	1	-	-	-	-	3	2	2	-	1	1	-	-	-	-	R.-kth.	3 - 6 "
244	104	80	24	110	84	26	30	26	4	70	50	32	18	15	11	4	5	3	2	insg.	
35	15	13	2	16	13	3	4	4	-	15	8	5	3	7	6	1	-	-	-	ev.	6 - 9 "
95	29	23	6	45	40	5	19	18	1	25	15	12	3	9	8	1	1	1	-	R.-kth.	
2	1	1	-	1	-	1	-	-	-	2	2	-	-	-	-	-	-	-	-	insg.	6 - 9 "
130	45	37	8	62	53	9	23	22	1	42	25	19	6	16	14	2	1	1	-	ev.	
18	10	6	4	7	6	1	1	1	-	6	6	5	1	-	-	-	-	-	-	R.-kth.	9 - 12 "
49	24	16	8	19	17	2	6	5	1	12	8	6	2	3	3	-	1	1	-	insg.	
1	-	-	-	1	-	-	-	-	-	1	-	-	-	1	-	1	-	-	-	ev.	9 - 12 "
68	34	22	12	27	24	3	7	6	1	19	14	11	3	4	3	1	1	1	-	R.-kth.	
393	217	164	53	147	111	36	29	23	6	181	143	94	49	29	21	8	9	4	5	ev.	unter 1 Jahr
1 377	881	513	168	524	411	113	172	135	37	377	303	199	104	64	46	18	10	8	2	R.-kth.	
57	30	22	8	21	14	7	6	4	2	26	13	11	2	11	8	3	2	-	-	insg.	unter 1 Jahr
1 827	928	699	229	692	536	156	207	162	45	584	459	304	155	104	75	29	21	12	9	ev.	
oben																					
29	16	12	4	9	8	1	4	4	-	13	13	8	5	-	-	-	-	-	-	ev.	unter 1 Std.
143	66	48	18	51	38	13	26	1	23	3	21	14	10	4	7	4	3	-	-	R.-kth.	
6	3	2	1	2	2	-	1	-	-	1	4	-	-	-	4	1	5	-	-	insg.	unter 1 Std.
178	85	62	23	62	48	14	31	27	4	38	27	18	9	11	5	6	-	-	-	ev.	
24	16	12	4	7	6	1	1	-	1	6	5	4	1	1	-	-	-	-	-	R.-kth.	1 - 3 Std.
59	35	25	10	16	15	1	8	6	2	25	22	14	8	3	2	1	-	-	-	insg.	
5	1	-	1	2	2	-	2	1	1	4	3	3	-	1	1	-	-	-	-	ev.	1 - 3 Std.
88	52	37	15	25	23	2	11	7	4	35	30	21	9	5	3	2	-	-	-	R.-kth.	
51	30	26	4	19	12	7	2	1	1	20	19	16	3	1	1	-	-	-	-	insg.	3 - 24 " 5)
151	88	63	25	56	39	17	7	4	3	48	41	26	15	7	4	3	-	-	-	ev.	
10	4	3	1	6	4	2	-	-	-	3	2	2	-	-	-	1	1	-	-	R.-kth.	3 - 24 " 5)
212	122	92	30	81	55	26	9	5	4	71	62	44	18	8	5	3	1	1	-	insg.	
104	62	50	12	35	26	9	7	5	2	39	37	28	9	2	1	1	-	-	-	ev.	0 - 24 "
353	189	136	53	123	92	31	41	35	8	94	77	50	27	17	10	7	-	-	-	R.-kth.	
21	8	5	3	10	8	2	3	1	2	11	5	5	-	5	2	3	1	1	-	insg.	0 - 24 "
478	259	191	68	168	126	42	51	39	12	144	119	83	36	24	13	11	1	1	-	ev.	
41	26	21	5	12	7	5	3	1	2	17	14	11	3	1	1	-	2	2	-	R.-kth.	1 - 3 Tage
103	65	49	16	29	22	7	9	5	4	42	40	19	21	1	-	1	1	1	-	insg.	
2	1	1	-	1	1	-	-	-	-	3	3	2	1	-	-	-	-	-	-	ev.	1 - 3 Tage
146	92	71	21	42	30	12	12	6	6	62	57	32	25	2	1	1	3	3	-	R.-kth.	
19	11	9	2	6	4	2	2	2	-	6	5	4	1	1	1	-	-	-	-	insg.	5 - 7 "
50	34	23	11	8	7	1	8	5	3	17	15	11	4	2	2	-	-	-	-	ev.	
5	2	2	-	1	1	-	2	2	-	-	-	-	-	-	-	-	-	-	-	R.-kth.	5 - 7 "
74	47	34	13	15	12	3	12	9	3	23	20	15	5	3	3	-	-	-	-	insg.	
14	6	2	4	6	3	3	2	1	1	14	11	8	3	1	1	-	2	2	-	ev.	7 - 28 "
96	46	33	13	37	33	4	13	9	4	29	22	14	8	6	6	-	1	1	-	R.-kth.	
2	1	1	-	1	-	1	-	-	-	2	2	2	-	-	-	-	-	-	-	insg.	7 - 28 "
112	53	36	17	44	36	8	15	10	5	45	35	24	11	7	7	-	3	3	-	ev.	
-	-	-	-	-	-	-	-	-	-	-	-	-	-	-	-	-	-	-	-	R.-kth.	28 - 1 Mon.
6	3	2	1	1	1	-	2	2	-	1	1	1	-	-	-	-	-	-	-	insg.	
6	3	2	1	1	1	-	2	2	-	1	1	1	-	-	-	-	-	-	-	ev.	28 - 1 Mon.
178	105	82	23	59	40	19	14	9	5	76	67	51	16	5	4	1	4	4	-	R.-kth.	
608	337	243	94	198	155	43	73	54	19	183	155	95	60	26	18	8	2	2	-	insg.	unter 1 Mon.
30	12	9	3	13	10	5	5	3	2	16	10	9	1	5	2	3	1	1	-	ev.	
816	454	334	120	270	205	65	92	66	26	275	232	155	77	36	24	12	7	7	-	insg.	1 - 2 "
15	9	6	3	5	4	1	1	-	1	6	5	3	2	-	-	-	1	-	1	ev.	
70	28	18	10	31	23	8	11	10	1	22	21	12	9	1	1	-	-	-	-	R.-kth.	1 - 2 "
-	-	-	-	-	-	-	-	-	-	3	2	2	-	-	-	-	1	1	-	insg.	
85	37	24	13	36	27	9	12	10	2	31	28	17	11	1	1	-	2	1	1	ev.	2 - 3 "
18	10	7	3	6	4	2	2	2	-	16	15	10	5	1	-	1	-	-	-	R.-kth.	
93	37	25	12	39	34	5	17	15	2	26	22	10	12	4	1	3	-	-	-	insg.	2 - 3 "
3	3	2	1	-	-	-	-	-	-	-	-	-	-	-	-	-	-	-	-	ev.	
114	50																				



noch: 2. Die im ersten Lebensjahr Gestorbenen nach Gemeindegrößenklassen, Krankenanstalts-

Alter in Stunden Tagen Monaten (von ... bis unter ...)	Reli- gions- zu- ge- hörig- keit <sup>2)</sup>	Gesamtszahl									In ersten Lebensjahr										
		davon									davon in										
		unter 2 000																			
		davon																			
		in Krankenanstalten			zu Hause 3)			übrige 4)			in Krankenanstalten			zu Hause 3)			übrige 4)				
ins- gesamt	ehe- lich	un- ehe- lich	ins- gesamt	ehe- lich	un- ehe- lich	ins- gesamt	ehe- lich	un- ehe- lich	su- sammen	ins- gesamt	ehe- lich	un- ehe- lich	ins- gesamt	ehe- lich	un- ehe- lich	ins- gesamt	ehe- lich	un- ehe- lich			
3 - 6 Mon.	ev.	95	37	26	11	43	34	9	15	13	2	47	11	9	2	23	18	5	13	12	1
	r.-kth.	399	111	81	30	205	173	32	83	73	10	244	38	31	7	148	128	20	58	52	6
	s.	8	2	1	1	6	4	2	-	-	-	5	-	-	-	5	3	2	-	-	-
	insg.	502	150	108	42	254	211	43	98	86	12	296	49	40	9	176	149	27	71	64	7
6 - 9 "	ev.	63	28	21	7	29	26	3	6	4	2	28	11	9	2	13	13	-	4	3	1
	r.-kth.	202	66	56	10	101	79	22	35	33	2	119	24	21	3	68	52	16	27	27	-
	s.	2	2	1	1	-	-	-	-	-	-	1	1	1	-	-	-	-	-	-	-
	insg.	267	96	78	18	130	105	25	41	37	4	148	36	31	5	81	65	16	31	30	1
9 - 12 "	ev.	30	12	11	1	15	14	1	3	3	-	18	5	4	1	10	10	-	3	3	-
	r.-kth.	95	37	25	12	42	30	12	16	13	3	52	14	10	4	25	16	9	13	10	3
	s.	2	1	1	1	1	1	-	-	-	-	-	-	-	-	-	-	-	-	-	-
	insg.	127	50	37	13	58	45	13	19	16	3	70	19	14	5	35	26	9	16	13	3
unter 1 Jahr	ev.	737	389	300	89	255	198	57	93	74	19	333	128	105	23	138	113	25	67	57	10
	r.-kth.	2 896	1 199	875	324	1 204	983	221	493	420	73	1 613	461	372	89	798	665	133	354	309	45
	s.	95	42	33	9	37	28	9	16	10	6	37	11	9	2	17	14	3	9	5	4
	insg.	5 728	1 630	1 208	422	1 496	1 209	287	602	504	98	1 983	600	486	114	953	792	161	430	371	59

Alter in Stunden Tagen Monaten (von ...bis unter ...)	Reli- gions- zu- ge- hörig- keit <sup>2)</sup>	Hamburg 1951																Fre													
		Knaben									Mädchen							Knaben													
		davon									davon							davon													
		in Kranken- stalten			zu Hause 3)			übrige 4)			zu- sammen	in Kranken- stalten			zu Hause 3)			übrige 4)			zu- sammen	in Kranken- stalten			zu Hause 3)			übrige 4)			
		ins- gesamt	un- ehe- lich	un- ehe- lich	ins- gesamt	un- ehe- lich	un- ehe- lich	ins- gesamt	un- ehe- lich	un- ehe- lich		ins- gesamt	un- ehe- lich	un- ehe- lich	ins- gesamt	un- ehe- lich	un- ehe- lich	ins- gesamt	un- ehe- lich	un- ehe- lich		ins- gesamt	un- ehe- lich	un- ehe- lich	ins- gesamt	un- ehe- lich	un- ehe- lich	ins- gesamt	un- ehe- lich	un- ehe- lich	
unter 1 Std.	ev.	6	3	2	1	3	2	1	-	-	-	8	4	3	1	3	3	-	1	1	-	1	1	1	-	-	-	-	-	-	
	r.-kth.	2	2	2	-	-	-	-	-	-	2	1	1	-	1	1	-	-	-	-	8	3	3	-	-	-	-	-	-	-	
	s.	21	17	13	4	4	4	-	-	-	15	11	8	3	2	2	-	2	2	-	9	4	4	-	4	4	-	1	1	-	
1 - 3 Std.	ev.	9	9	6	3	-	-	-	-	-	8	6	5	1	2	2	-	-	-	-	5	3	2	1	2	2	-	-	-	-	
	r.-kth.	2	2	2	-	-	-	-	-	-	1	1	1	-	-	-	-	-	-	-	5	3	3	-	2	2	-	-	-	-	
	s.	18	12	12	-	6	6	-	-	-	8	7	4	3	1	1	-	-	-	5	3	3	-	2	2	-	-	-	-	-	
3 - 24 " 5)	ev.	29	23	20	3	6	6	-	-	-	17	14	10	4	3	3	-	-	-	10	6	5	1	4	4	-	-	-	-	-	
	r.-kth.	33	30	26	4	2	2	-	1	1	27	23	13	10	2	2	-	2	2	24	21	19	2	3	3	-	2	-	-	-	
	s.	62	48	37	11	10	10	-	4	2	42	39	27	12	2	2	-	1	1	15	8	6	2	7	4	3	-	-	-	-	
0 - 24 "	ev.	97	80	64	16	12	12	-	5	3	2	72	64	42	22	5	4	1	3	2	1	44	34	28	6	10	7	3	-	-	
	r.-kth.	48	42	34	8	5	4	1	1	1	43	33	21	12	7	7	-	3	3	30	25	22	3	5	5	-	-	-	-	-	
	s.	101	77	62	15	20	20	-	4	2	2	65	57	39	18	5	5	-	3	2	28	14	12	2	13	10	3	1	1	-	
1 - 3 Tage	ev.	155	125	101	24	25	24	1	5	3	2	114	94	64	30	14	13	1	6	5	1	63	44	37	7	18	15	3	1	1	-
	r.-kth.	17	16	10	6	1	1	-	-	-	13	12	11	1	-	-	-	1	1	23	18	12	6	5	3	2	-	-	-	-	
	s.	31	26	22	4	2	2	-	3	2	1	25	21	15	6	2	-	2	-	1	1	1	-	-	-	-	-	-	-	-	
3 - 7 "	ev.	51	45	34	11	3	3	-	3	2	1	45	41	33	8	3	1	2	1	28	22	16	6	6	4	2	-	-	-	-	
	r.-kth.	12	10	9	1	-	-	-	2	1	1	9	9	7	2	-	-	-	-	7	5	3	2	1	1	-	1	1	-	-	
	s.	12	11	8	3	-	-	-	1	1	-	8	8	8	-	-	-	-	-	4	4	3	-	-	-	-	-	1	1	-	
7 - 28 "	ev.	25	22	18	4	-	-	-	3	2	1	19	19	17	2	-	-	-	-	15	12	9	3	1	1	-	2	2	-	-	
	r.-kth.	15	13	11	2	1	1	-	1	1	-	19	18	16	2	1	1	-	-	9	9	8	1	-	-	-	-	-	-	-	
	s.	16	13	10	3	2	2	-	1	1	-	11	11	6	5	-	-	-	2	2	3	2	1	1	1	-	-	-	-	-	
28 - 1 Mon.	ev.	35	28	23	5	4	4	-	3	3	-	35	32	25	7	1	1	-	2	2	13	12	10	2	1	1	-	-	-	-	-
	r.-kth.	2	2	1	1	-	-	-	-	-	1	1	-	1	-	-	-	-	-	-	-	-	-	-	-	-	-	-	-	-	-
	s.	2	2	1	1	-	-	-	-	-	-	1	1	-	1	-	-	-	-	-	-	-	-	-	-	-	-	-	-	-	-
unter 1 Mon.	ev.	94	83	65	18	7	6	1	4	3	1	85	73	55	18	8	8	-	4	4	69	57	45	12	11	9	2	1	1	-	
	r.-kth.	14	12	10	2	1	1	-	1	1	-	22	17	16	1	3	2	1	-	13	12	8	2	14	11	3	2	2	-	-	
	s.	160	127	102	25	24	24	-	9	6	3	107	97	68	29	7	5	2	3	2	57	21	19	2	14	11	3	2	2	-	-
1 - 2 "	ev.	268	222	177	45	32	31	1	14	10	4	214	187	139	48	18	15	3	9	8	1	119	90	72	18	26	21	5	3	3	-
	r.-kth.	16	11	9	2	1	1	-	4	2	2	11	8	7	1	2	2	-	1	1	2	2	2	-	-	-	-	-	-	-	-
	s.	13	7	5	2	3	3	-	3	3	-	11	9	8	1	-	-	-	2	1	1	1	1	-	1	-	-	-	-	-	-
2 - 3 "	ev.	33	22	16	6	4	4	-	7	5	2	22	17	15	2	2	2	-	3	2	1	5	4	3	1	1	-	-	-	-	-
	r.-kth.	7	5	4	1	-	-	-	2	1	1	12	10	9	1	1	-	1	1	1	6	5	3	2	1	1	-	-	-	-	-
	s.	11	6	6	-	3	1	2	2	1	1	12	8	4	4	1	1	-	3	3	2	1	-	-	2	2	-	-	-	-	-
3 - 6 "	ev.	20	13	11	2	3	1	2	4	2	2	24	18	13	5	2	1	1	4	4	9	6	4	2	3	3	-	-	-	-	-
	r.-kth.	21	15	12	3	4	2	2	2	2	-	10	7	7	-	2	2	-	1	1	11	10	8	2	-	-	-	-	-	-	-
	s.	23	16	11	5	4	3	1	3	3	-	11	5	4	1	4	3	1	2	2	4	2	2	-	-	-	-	2	1	1	-
6 - 9 "	ev.	45	32	23	9	8	5	3	5	5	-	25	15	12	3	7	6	1	3	3	16	13	11	2	-	-	-	3	2	1	-
	r.-kth.	11	7	5	2	3	2	1	1	1	-	9	7	5	2	2	2	-	-	6	3	2	1	1	1	-	-	2	1	1	-
	s.	6	3	2	1	1	1	-	2	1	1	9	3	2	1	3	3	-	3	3	-	-	-	-	-	-	-	-	-	-	-
9 - 12 "	ev.	18	11	7	4	4	3	1	3	2	1	18	10	7	3	5	5	-	3	3	6	3	2	1	1	1	-	2	1	1	-
	r.-kth.	8	6	5	1	1	1	-	1	1	-	8	6	6	-	2	2	-	-	5	4	4	-	-	-	-	-	1	1	-	-
	s.	2	1	-	-	-	-	-	1	1	-	3	1	1	-	1	1	-	-	1	1	-	-	-	-	-	-	-	-	-	-
unter 1 Jahr	ev.	157	127	100	27	16	12	4	14	10	4	135	111	89	22	17	16	1	7	7	99	81	64	17	13	11	2	5	4	1	-
	r.-kth.	23	20	15	7	1	1	-	2	2	-	26	20	17	3	4	3	1	2	2	17	15	11	4	2	2	3	4	3	1	-
	s.	215	159	126	33	36	33	3	20	15	5	153	123	87	36	16	13	3	14	12	2	44	24	21	3	16	13	4	3	1	-
	insg.	395	306	239	67	53	46	7	36	27	9	314	254	193	61	37	32	5	23	21	2	160	120	96	24	31	26	5	9	7	2



und Haussterbefällen, Legitimität, Religionszugehörigkeit und Altersgruppen

Gestorbene 1)		Gemeinden mit ... Einwohnern																		Religions- zu- gehör- igkeit <sup>2)</sup>	Alter in Stunden Tagen Monaten (von ... bis unter ...)
		2 000 bis unter 100 000									100 000 und mehr										
		davon									davon										
zu- sammen		in Krankenanstalten			zu Hause 3)			Übrige 4)			zu- sammen	in Krankenanstalten			zu Hause 3)			Übrige 4)			
		ins- gesamt	ehe- lich	uneh- lich	ins- gesamt	ehe- lich	uneh- lich	ins- gesamt	ehe- lich	uneh- lich		ins- gesamt	ehe- lich	uneh- lich	ins- gesamt	ehe- lich	uneh- lich	ins- gesamt	ehe- lich	uneh- lich	
ern 1951																					
oben																					
38	20	14	6	16	14	2	2	1	1	10	6	3	3	4	2	2	-	-	-	ev.	3 - 6 Mon.
122	47	35	12	50	42	8	25	21	4	33	26	15	11	7	3	4	-	-	-	r.-kth.	
3	2	1	1	1	1	-	-	-	-	-	-	-	-	-	-	-	-	-	-	s.	
163	69	50	19	67	57	10	27	22	5	43	32	18	14	11	5	6	-	-	-	inag.	6 - 9 "
28	13	10	3	13	10	3	2	1	1	7	4	2	2	3	3	-	-	-	-	ev.	
63	25	20	5	30	24	6	8	6	2	20	17	15	2	3	3	-	-	-	-	r.-kth.	
1	1	-	1	-	-	-	-	-	-	-	-	-	-	-	-	-	-	-	-	s.	9 - 12 "
92	39	30	9	43	34	9	10	7	3	27	21	17	4	6	6	-	-	-	-	inag.	
8	4	4	-	4	3	1	-	-	-	4	3	3	-	1	1	-	-	-	-	ev.	
35	18	11	7	14	11	3	3	3	-	8	5	4	1	3	3	-	-	-	-	r.-kth.	unter 1 Jahr
-	-	-	-	-	-	-	-	-	-	2	1	1	-	1	1	-	-	-	-	s.	
43	22	15	7	18	14	4	3	3	-	14	9	8	1	5	5	-	-	-	-	inag.	
285	161	123	38	103	75	28	21	13	8	119	100	72	28	14	10	4	5	4	1	ev.	
991	492	352	140	362	289	73	137	109	28	292	246	151	95	44	29	15	2	2	-	r.-kth.	
37	18	12	6	14	11	3	5	3	2	21	13	12	1	6	3	3	2	2	-	s.	
1 313	671	487	184	479	375	104	165	125	38	432	359	235	124	64	42	22	9	8	1	inag.	

mon 1951										Berlin (West) 1951										Religions- zugehörig- keit <sup>2)</sup>	Alter in Stunden Tagen Monaten (von ... bis unter ...)								
Mädchen										Knaben																			
davon										davon																			
zu- sammen	in Krankenhäusern			zu Hause 3)			Übrige 4)			zu- sammen	in Krankenhäusern			zu Hause 3)			Übrige 4)												
	insgesamt	un- ehe- lich	un- ehe- lich	insgesamt	un- ehe- lich	un- ehe- lich	insgesamt	un- ehe- lich	un- ehe- lich		insgesamt	un- ehe- lich	un- ehe- lich	insgesamt	un- ehe- lich	un- ehe- lich													
5	2	1	1	3	1	2	-	-	-	13	12	8	4	-	-	-	1	1	-	11	10	9	-	-	-	ev.	unter 1 Std.		
1	1	1	-	-	-	-	-	-	-	1	1	1	-	-	-	-	-	-	-	-	19	13	-	-	-	r.-kth.			
8	3	2	1	3	3	-	2	2	-	18	11	10	1	1	-	6	4	2	25	19	13	6	2	1	4	2		s.	
14	6	4	2	6	4	2	2	2	-	32	24	19	5	1	1	-	7	5	2	36	29	22	7	2	1	1	5	3	2
5	5	2	3	-	-	-	-	-	-	14	13	9	4	-	-	-	1	1	-	4	4	3	1	-	-	-	-	-	ev.
-	-	-	-	-	-	-	-	-	-	2	2	2	-	-	-	-	-	-	-	4	4	3	1	-	-	-	-	-	r.-kth.
2	1	1	-	1	1	-	-	-	-	20	16	12	4	2	1	1	-	2	2	20	16	14	2	2	2	-	2	1	1
7	6	3	3	1	1	-	-	-	-	36	31	23	8	2	1	1	3	3	-	28	24	20	4	2	2	-	2	1	1
21	19	15	4	2	2	-	-	-	-	33	30	23	7	-	-	-	3	2	1	35	31	19	12	3	3	-	1	1	-
10	6	5	1	4	4	-	-	-	-	7	6	6	-	-	-	-	1	1	-	7	7	7	-	-	-	-	-	-	ev.
32	26	20	6	6	6	-	-	-	-	64	56	32	24	2	1	1	6	6	-	42	38	24	14	1	1	-	3	1	2
-	-	-	-	-	-	-	-	-	-	104	92	61	31	2	1	1	10	9	1	84	76	50	16	4	4	-	4	2	2
31	26	18	8	5	3	2	-	-	-	60	55	40	15	-	-	-	5	4	1	50	45	31	14	3	3	-	2	2	-
10	2	1	1	8	8	-	-	-	-	10	9	9	-	-	-	-	1	1	-	11	11	10	1	-	-	-	-	-	ev.
12	10	8	2	-	-	-	2	2	-	102	85	54	29	5	3	2	14	12	2	87	73	51	22	5	4	1	9	4	5
53	38	27	11	13	11	2	2	2	-	172	147	103	44	5	3	2	20	17	3	148	129	92	37	8	7	1	11	6	5
18	18	12	6	-	-	-	-	-	-	37	36	27	9	-	-	-	1	1	-	24	20	16	4	-	-	4	4	-	-
3	3	3	-	-	-	-	-	-	-	3	2	1	1	-	-	-	1	1	-	5	4	1	3	-	-	1	1	-	1
6	5	4	1	1	1	-	-	-	-	39	34	27	7	2	2	-	3	3	-	21	17	15	2	1	-	1	3	1	2
27	26	19	7	1	1	-	-	-	-	79	72	55	17	2	2	-	5	4	1	50	41	32	9	1	-	1	8	5	3
9	9	9	-	-	-	-	-	-	-	22	22	13	9	-	-	-	-	-	-	9	9	4	5	-	-	-	-	-	-
1	1	-	-	-	-	-	-	-	-	1	1	1	-	-	-	-	-	-	-	2	2	2	-	-	-	-	-	-	-
11	10	9	1	1	1	-	-	-	-	14	14	11	3	-	-	-	-	-	-	14	13	7	6	-	-	-	1	1	-
4	4	4	-	-	-	-	-	-	-	37	37	25	12	-	-	-	-	-	-	25	24	13	11	-	-	-	1	1	-
2	2	2	-	-	-	-	-	-	-	27	24	19	5	2	2	-	1	1	-	25	23	18	5	-	-	-	2	1	1
1	1	1	-	-	-	-	-	-	-	4	4	4	-	-	-	-	-	-	-	5	5	4	1	-	-	-	-	-	-
7	7	7	-	-	-	-	-	-	-	32	28	22	6	3	2	1	1	1	-	14	12	8	4	1	1	-	1	-	1
-	-	-	-	-	-	-	-	-	-	63	56	45	11	5	4	1	2	2	-	44	40	30	10	1	1	-	3	1	2
-	-	-	-	-	-	-	-	-	-	-	-	-	-	-	-	-	-	-	-	2	2	-	-	-	-	-	-	-	-
-	-	-	-	-	-	-	-	-	-	-	-	-	-	-	-	-	-	-	-	1	-	1	-	-	-	-	-	-	-
-	-	-	-	-	-	-	-	-	-	-	-	-	-	-	-	-	-	-	-	3	3	3	-	-	-	-	-	-	-
62	57	43	14	5	3	2	-	-	-	146	137	99	38	2	2	-	7	6	1	110	99	71	28	3	3	-	8	7	1
8	8	6	2	-	-	-	-	-	-	18	16	15	1	-	-	-	2	1	1	23	22	17	5	-	-	-	1	1	-
28	16	13	3	10	10	-	2	2	-	187	159	114	45	10	7	3	18	16	2	157	116	82	34	7	5	2	14	6	8
98	81	62	19	15	13	2	2	2	-	351	312	228	84	12	9	3	27	23	4	270	237	170	67	10	8	2	23	13	10
5	5	5	-	-	-	-	-	-	-	21	17	11	6	-	-	-	4	3	1	19	18	14	4	1	1	-	-	-	-
2	1	-	-	1	1	-	-	-	-	8	7	7	-	-	-	-	1	1	-	2	1	1	-	-	-	1	1	-	-
8	5	5	-	3	3	-	-	-	-	12	7	4	3	1	1	-	4	2	2	20	14	9	5	3	2	1	3	3	-
4	4	3	1	-	-	-	-	-	-	41	31	22	9	1	1	-	9	6	3	41	33	24	9	4	3	1	4	4	-
2	-	-	-	1	-	-	-	-	-	19	16	10	6	-	-	-	3	-	3	15	13	8	5	-	-	-	2	2	-
6	4	3	1	1	-	1	1	-	1	13	10	7	3	2	-	2	1	1	-	2	2	1	-	-	-	-	-	-	-
9	6	6	-	2	2	-	1	1	-	36	29	19	10	2	-	2	5	2	3	30	25	16	9	1	1	-	4	3	1
4	2	-	-	-	-	-	-	-	-	5	2	1	1	-	-	-	1	1	-	18	15	13	2	2	2	-	1	1	-
2	2	2	-	-	-	-	-	-	-	23	13	9	4	1	1	-	3	3	-	9	5	5	3	-	-	-	-	-	-
15	10	10	-	4	2	2	1	1	-	63	42	30	12	4	4	-	17	11	6	35	28	25	3	2	2	-	5	1	4
4	3	3	-	1	1	-	-	-	-	14	11	7	4	-	-	-	3	1	2	12	9	8	1	-	-	-	3	3	-
-	-	-	-	-	-	-	-	-	-	10	-	7	1	-	-	-	2	1	1	7	7	6	1	-	-	-	-	-	-
4	3	3	-	1	1	-	-	-	-	24	19	14	5	-	-	-	5	2	3	20	17	15	2	-	-	-	3	3	-
5	2	2	-	3	3	-	-	-	-	10	9	8	1	-	-	-	1	1	-	9	5	3	2	1	1	-	3	2	1
-	-	-	-	-	-	-	-	-	-	4	4	4	-	-	-	-	-	-	-	2	2	-	-	-	-	-	-	-	-
5	2	2	-	3	3	-	-	-	-	7	6	3	3	1	1	-	-	-	-	5	4	3	1	-	-	-	1	1	-
-	-	-	-	-	-	-	-	-	-	21	19	15	4	1	1	-	1	1	-	16	14	8	3	1	1	-	4	3	1
89	77	62	15	11	9	2	1	1	-	245	217	155	62	5	5	-	23	12	11	183	155	117	42	7	7	-	17	15	2
16	10	8	2	5	2	3	1	-	1	39	32	29	3	-	-	-	7	4	-	33	3	9	2	-	-	-	3	24	11
31	18	15	3	11	11	-	2	2	-	252	203	144	59	15	10	5	34	27	7	196	164	116	45	11	8	3	24	11	13
136	105	85	20	27	22	5	4	3	1	536	452	328	124	20	15	5	64	45	19	412	354	258	95	18	15	3	43	27	16



3. Die im ersten Lebensjahr Gestorbenen nach Gemeindegrößenklassen, Krankenanstalts-

Alter in Stunden Tagen Monaten (von ..... bis unter .....)	Ver- trie- ben- eigen- schaft (2)	Gesamtzahl							Im ersten Lebensjahr davon in						
		Gesamtzahl							unter 2 000						
		ins- gesamt	davon						zu- sammen	davon					
			in Krankenanstalten			übrige 3)				in Krankenanstalten			übrige 3)		
			ins- gesamt	ehe- lich	unehe- lich	ins- gesamt	ehe- lich	unehe- lich		ins- gesamt	ehe- lich	unehe- lich	ins- gesamt	ehe- lich	unehe- lich
unter 1 Std.	Hv V insg.	2 059 294 2 353	911 131 1 042	769 95 864	142 36 178	1 148 163 1 311	981 137 1 118	167 26 193	570 87 657	208 34 242	187 23 210	21 11 32	362 53 415	323 43 366	39 10 49
1 - 3 Std.	Hv V insg.	1 431 223 1 654	713 124 837	557 94 651	156 30 186	718 99 817	600 79 679	118 20 138	381 62 443	153 26 179	131 22 153	22 4 26	228 36 264	198 29 227	30 7 37
3 - 24 " 4)	Hv V insg.	3 538 590 4 128	2 148 374 2 522	1 774 269 2 043	374 105 479	1 390 216 1 606	1 171 172 1 343	219 44 263	1 091 206 1 297	511 119 630	449 81 530	62 38 100	580 87 667	523 67 590	57 20 77
0 - 24 "	Hv V insg.	1 028 1 107 8 135	3 772 629 4 401	3 100 458 3 558	672 171 843	3 256 478 3 734	2 752 388 3 140	504 90 594	2 042 355 2 397	872 179 1 051	767 126 893	105 53 158	1 170 176 1 346	1 044 139 1 183	126 37 163
1 - 3 Tage	Hv V insg.	2 351 401 2 752	1 524 275 1 799	1 261 220 1 481	263 55 318	827 126 953	708 109 817	119 17 136	765 146 911	380 84 464	339 67 406	41 17 58	385 62 447	342 53 395	43 9 52
3 - 7 "	Hv V insg.	1 253 180 1 433	834 121 955	719 94 813	115 27 142	419 59 478	368 48 416	51 11 62	452 71 523	231 45 276	204 36 240	27 9 36	221 26 247	198 23 221	23 3 26
7 - 28 "	Hv V insg.	1 908 317 2 225	1 189 209 1 398	1 015 180 1 195	174 29 203	719 108 827	611 78 689	108 30 138	687 106 793	294 51 345	256 45 301	38 6 44	393 55 448	332 39 371	61 16 77
28 Tage - 1 Mon.	Hv V insg.	116 28 144	66 20 86	52 17 69	14 3 17	50 8 58	42 8 50	8 - 8	50 12 62	22 9 31	17 8 25	5 1 6	28 3 31	24 3 27	4 - 4
unter 1 "	Hv V insg.	12 656 2 033 14 689	7 385 1 254 8 639	6 147 969 7 116	1 238 285 1 523	5 271 779 6 050	4 481 631 5 112	790 148 938	3 996 690 4 686	1 799 368 2 167	1 583 282 1 865	216 86 302	2 197 322 2 519	1 940 257 2 197	257 65 322
1 - 2 "	Hv V insg.	1 508 266 1 774	853 168 1 021	705 129 834	148 39 187	655 98 753	562 77 639	93 21 114	479 99 578	189 60 249	163 43 206	26 17 43	290 39 329	254 31 285	36 8 44
2 - 3 "	Hv V insg.	1 393 239 1 632	762 153 915	621 116 737	141 37 178	631 86 717	521 70 591	110 16 126	475 92 567	198 53 251	169 37 206	29 16 45	277 39 316	231 34 265	46 5 51
3 - 6 "	Hv V insg.	2 537 399 2 936	1 294 227 1 521	1 057 198 1 255	237 29 266	1 243 172 1 415	1 092 147 1 239	151 25 176	917 145 1 062	328 64 392	285 55 340	43 9 52	589 81 670	525 64 589	64 17 81
6 - 9 "	Hv V insg.	1 155 191 1 346	510 106 616	440 83 523	70 23 93	645 85 730	572 76 648	73 9 82	435 75 510	135 32 167	123 25 148	12 7 19	300 43 343	265 39 304	35 4 39
9 - 12 "	Hv V insg.	668 102 770	344 47 391	297 35 332	47 12 59	324 55 379	290 51 341	34 4 38	244 42 286	94 15 109	85 11 96	9 4 13	150 27 177	135 25 160	15 2 17
unter 1 Jahr	Hv V insg.	19 917 3 230 23 147	11 148 1 955 13 103	9 267 1 530 10 797	1 881 425 2 306	8 769 1 275 10 044	7 518 1 052 8 570	1 251 223 1 474	6 546 1 143 7 689	2 743 592 3 335	2 408 453 2 861	335 139 474	3 803 551 4 354	3 350 450 3 800	453 101 554

1) Ohne Totgeborene.- 2) Nv = Nichtvertriebene; V = Vertriebene.- 3) Alle nicht in Krankenanstalten Gestorbenen.- 4) Einschl. der Fälle ohne Stundenangabe.



**gebiet 1951**  
**ben**  
**und übrigen Sterbefällen, Legitimität, Vertriebeneneigenschaft und Altersgruppen**

Gestorbene 1)													Ver- trie- ben- eigen- schaft 2)	Alter in Stunden Tagen Monaten (von .... bis unter ....)	
Gemeinden mit ..... Einwohnern															
2 000 bis unter 100 000							100 000 und mehr								
zu- sammen	davon						zu- sammen	davon							
	in Krankenanstalten			übrige 2)				in Krankenanstalten			übrige 3)				
	ins- gesamt	ehe- lich	unehel- lich	ins- gesamt	ehe- lich	unehel- lich		ins- gesamt	ehe- lich	unehel- lich	ins- gesamt	ehe- lich	unehel- lich		
1 001	466	387	79	535	461	74	488	237	195	42	251	197	54	Hv V inag.	unter 1 Std.
156	67	54	13	89	74	15	51	30	18	12	21	20	1		
1 157	533	441	92	624	535	89	539	267	213	54	272	217	55		
671	339	263	76	332	275	57	379	221	163	58	158	127	31	Hv V inag.	1 - 3 Std.
119	67	50	17	52	39	13	42	31	22	9	11	11	-		
790	406	313	93	384	314	70	421	252	185	67	169	138	31		
1 599	1 024	852	172	575	462	113	848	613	473	140	235	186	49	Hv V inag.	3 - 24 " 4)
285	177	135	42	108	90	18	99	78	53	25	21	15	6		
1 884	1 201	987	214	683	552	131	947	691	526	165	256	201	55		
3 271	1 829	1 502	327	1 442	1 198	244	1 715	1 071	831	240	644	510	134	Hv V inag.	0 - 24 "
560	311	239	72	249	203	46	192	139	93	46	53	46	7		
3 831	2 140	1 741	399	1 691	1 401	290	1 907	1 210	924	286	697	556	141		
986	651	544	107	335	277	58	600	493	378	115	107	89	18	Hv V inag.	1 - 3 Tage
190	132	105	27	58	51	7	65	59	48	11	6	5	1		
1 176	783	649	134	393	328	65	665	552	426	126	113	94	19		
557	396	340	56	161	140	21	244	207	175	32	37	30	7	Hv V inag.	3 - 7 "
76	50	37	13	26	20	6	33	26	21	5	7	5	2		
633	446	377	69	187	160	27	277	233	196	37	44	35	9		
811	569	490	79	242	209	33	410	326	269	57	84	70	14	Hv V inag.	7 - 28 "
156	105	94	11	51	38	13	55	53	41	12	2	1	1		
967	674	584	90	293	247	46	465	379	310	69	86	71	15		
43	26	22	4	17	13	4	23	18	13	5	5	5	-	Hv V inag.	28 Tage - 1 Mon
12	8	7	1	4	4	-	4	3	2	1	1	1	-		
55	34	29	5	21	17	4	27	21	15	6	6	6	-		
5 668	3 471	2 898	573	2 197	1 837	360	2 992	2 115	1 666	449	877	704	173	Hv V inag.	unter - 1 "
994	606	482	124	388	316	72	349	280	205	75	69	58	11		
6 662	4 077	3 380	697	2 585	2 153	432	3 341	2 395	1 871	524	946	762	184		
689	426	369	57	263	222	41	340	238	173	65	102	86	16	Hv V inag.	1 - 2 "
113	67	49	18	46	38	8	54	41	37	4	13	8	5		
802	493	418	75	309	260	49	394	279	210	69	115	94	21		
618	351	299	52	267	224	43	300	213	153	60	87	66	21	Hv V inag.	2 - 3 "
104	72	55	17	32	25	7	43	28	24	4	15	11	4		
722	423	354	69	299	249	50	343	241	177	64	102	77	25		
1 096	624	510	114	472	410	62	524	342	262	80	182	157	25	Hv V inag.	3 - 6 "
180	107	95	12	73	68	5	74	56	48	8	18	15	3		
1 276	731	605	126	545	478	67	598	398	310	88	200	172	28		
492	233	205	28	239	235	24	228	142	112	30	86	72	14	Hv V inag.	6 - 9 "
82	45	31	14	37	32	5	34	29	27	2	5	5	-		
574	278	236	42	296	267	29	262	171	139	32	91	77	14		
287	160	134	26	127	113	14	137	90	78	12	47	42	5	Hv V inag.	9 - 12 "
47	22	17	5	25	23	2	13	10	7	3	3	3	-		
334	182	151	31	152	136	16	150	100	85	15	50	45	5		
8 850	5 265	4 415	850	3 585	3 041	544	4 521	3 140	2 444	696	1 381	1 127	254	Hv V inag.	unter 1 Jahr
1 520	919	729	190	601	502	99	567	444	348	96	123	100	23		
10 370	6 184	5 144	1 040	4 186	3 543	643	5 088	3 584	2 792	792	1 504	1 227	277		



noch: 3. Die im ersten Lebensjahr Gestorbenen nach Gemeindegrößenklassen, Krankenanstalts-

Alter in Stunden Tagen Monaten (von .... bis unter ....)	Ver- trie- ben- eigen- schaft 2)	Gesamtzahl							Im ersten Lebensjahr						
		davon							davon in						
		ins- gesamt	in Krankenanstalten			übrige 3)			su- sammen	unter 2 000			davon		
			ins- gesamt	ehe- lich	unehel- lich	ins- gesamt	ehe- lich	unehel- lich		ins- gesamt	ehe- lich	unehel- lich	ins- gesamt	ehe- lich	unehel- lich
unter 1 Std.	Nv V insg.	1 559 225 1 784	718 122 840	582 95 677	136 27 163	841 103 944	716 98 804	125 15 140	447 63 510	173 30 203	149 22 171	24 8 32	274 33 307	236 26 262	38 7 45
1 - 3 Std.	Nv V insg.	1 060 155 1 215	549 99 648	444 73 517	105 26 131	511 56 567	434 48 482	77 8 85	272 37 309	119 24 143	103 19 122	16 5 21	153 13 166	130 10 140	23 3 26
3 - 24 " 4)	Nv V insg.	2 670 426 3 096	1 601 280 1 881	1 303 209 1 512	298 71 369	1 069 146 1 215	912 121 1 033	157 25 182	851 145 996	377 83 460	334 64 398	43 19 62	474 62 536	422 54 476	52 8 60
0 - 24 "	Nv V insg.	5 289 806 6 095	2 868 501 3 369	2 329 377 2 706	539 124 663	2 421 305 2 726	2 062 257 2 319	359 48 407	1 570 245 1 815	669 137 806	586 105 691	83 32 115	901 108 1 009	788 90 878	113 18 131
1 - 3 Tage	Nv V insg.	1 811 281 2 092	1 186 200 1 386	954 159 1 113	232 41 273	625 81 706	513 68 579	112 15 127	522 85 605	266 47 313	221 42 263	45 5 50	256 36 292	211 31 242	45 5 50
3 - 7 "	Nv V insg.	884 153 1 037	562 106 668	477 84 561	85 22 107	322 47 369	285 41 326	37 6 43	313 53 366	148 28 176	129 21 150	19 7 26	165 25 190	148 20 168	17 5 22
7 - 28 "	Nv V insg.	1 469 206 1 675	898 136 1 034	754 107 861	144 29 173	571 70 641	488 55 543	83 15 98	489 82 571	211 44 255	189 40 229	22 4 26	278 38 316	232 30 262	46 8 54
28 Tage - 1 Mon.	Nv V insg.	77 11 88	49 6 55	36 5 41	13 1 14	28 5 33	23 4 27	5 1 6	29 8 37	15 4 19	13 4 17	2 - 2	14 4 18	12 3 15	2 1 3
unter 1 "	Nv V insg.	9 530 1 457 10 987	5 563 949 6 512	4 550 732 5 282	1 013 217 1 230	3 967 508 4 475	3 371 423 3 794	596 85 681	2 923 471 3 394	1 309 260 1 569	1 138 212 1 350	171 48 219	1 614 211 1 825	1 391 174 1 565	223 37 260
1 - 2 "	Nv V insg.	1 001 179 1 180	586 103 689	474 75 549	112 28 140	415 76 491	352 60 412	63 16 79	331 66 397	134 33 167	112 21 133	22 12 34	197 33 230	169 26 195	28 7 35
2 - 3 "	Nv V insg.	1 034 180 1 214	564 117 681	443 83 526	121 34 155	470 63 533	387 44 431	83 19 102	348 47 395	132 25 157	109 20 129	23 5 28	216 22 238	175 16 191	41 6 47
3 - 6 "	Nv V insg.	1 784 296 2 080	921 161 1 082	773 135 908	148 26 174	863 135 998	756 119 875	107 16 123	635 97 732	225 40 265	199 34 233	26 6 32	410 57 467	367 49 416	43 8 51
6 - 9 "	Nv V insg.	946 141 1 087	465 89 554	407 70 477	58 19 77	481 52 533	433 43 476	48 9 57	341 31 392	112 28 140	101 22 123	11 6 17	229 23 252	207 20 227	22 3 25
9 - 12 "	Nv V insg.	525 73 598	257 37 294	222 32 254	35 5 40	268 36 304	243 33 276	25 3 28	189 26 215	73 12 85	62 10 72	11 2 13	116 14 130	103 12 115	13 2 15
unter 1 Jahr	Nv V insg.	14 820 2 326 17 146	8 356 1 456 9 812	6 869 1 127 7 996	1 487 329 1 816	6 464 870 7 334	5 542 722 6 264	922 148 1 070	4 767 758 5 525	1 985 398 2 383	1 721 319 2 040	264 79 343	2 782 360 3 142	2 412 297 2 709	370 63 433

1) Ohne Totgeborene.- 2) Nv = Nichtvertriebene; V = Vertriebene.- 3) Alle nicht in Krankenanstalten Gestorbenen.- 4) Einschl. der Fälle ohne Stundenangabe.



**gebiet 1951**  
**chen**  
**und übrigen Sterbefällen, Legitimität, Vertriebeneneigenschaft und Altersgruppen**

Gestorbene <sup>1)</sup>														Ver- trie- ben- eigen- schaft 2)	Alter in Stunden Tagen Monaten (von ... bis unter ....)			
Gemeinden mit ..... Einwohnern																		
2 000 bis unter 100 000							100 000 und mehr											
zu- sam- men	davon						zu- sam- men	davon										
	in Krankenanstalten			übrige <sup>3)</sup>				in Krankenanstalten			übrige <sup>3)</sup>							
	ins- gesamt	ehe- lich	uneh- lich	ins- gesamt	ehe- lich	uneh- lich		ins- gesamt	ehe- lich	uneh- lich	ins- gesamt	ehe- lich	uneh- lich					
702	328	267	61	374	321	53	410	217	166	51	193	159	34	Hv	unter 1 Std.			
124	71	57	14	53	46	7	38	21	16	5	17	16	1	V				
826	399	324	75	427	367	60	448	238	182	56	210	175	35	inag.				
496	265	217	48	231	201	30	292	165	124	41	127	103	24	Hv	1 - 3 "			
76	49	38	11	27	24	3	42	26	16	10	16	14	2	V				
572	314	255	59	258	225	33	334	191	140	51	143	117	26	inag.				
1 166	718	583	135	448	370	78	653	506	386	120	147	120	27	Hv	3 - 24 " 4)			
214	145	110	35	69	55	14	67	52	35	17	15	12	3	V				
1 380	863	693	170	517	425	92	720	558	421	137	162	132	30	inag.				
2 364	1 311	1 067	244	1 053	892	161	1 355	888	676	212	467	382	85	Hv	0 - 24 "			
414	265	205	60	149	125	24	147	99	67	32	48	42	6	V				
2 778	1 576	1 272	304	1 202	1 017	185	1 502	987	743	244	515	424	91	inag.				
818	544	456	88	274	227	47	471	376	277	99	95	75	20	Hv	1 - 3 Tage			
137	100	72	28	37	29	8	61	53	45	8	8	6	2	V				
955	644	528	116	311	256	55	532	429	322	107	103	81	22	inag.				
389	255	220	35	134	116	18	182	159	128	31	23	21	2	Hv	3 - 7 "			
61	44	34	10	17	16	1	39	34	29	5	5	5	-	V				
450	299	254	45	151	132	19	221	193	157	36	28	26	2	inag.				
635	411	336	75	224	191	33	345	276	229	47	69	65	4	Hv	7 - 28 "			
85	58	41	17	27	21	6	39	34	26	8	5	4	1	V				
720	469	377	92	251	212	39	384	310	255	55	74	69	5	inag.				
32	24	16	8	8	6	2	16	10	7	3	6	5	1	Hv	28 Tage - 1 Mon.			
3	2	1	1	1	1	-	-	-	-	-	-	-	-	V				
35	26	17	9	9	7	2	16	10	7	3	6	5	1	inag.				
4 238	2 545	2 095	450	1 693	1 432	261	2 369	1 709	1 317	392	660	548	112	Hv	unter 1 "			
700	469	353	116	231	192	39	286	220	167	53	66	57	9	V				
4 938	3 014	2 448	566	1 924	1 624	300	2 655	1 929	1 484	445	726	605	121	inag.				
436	273	223	50	163	138	25	234	179	139	40	55	45	10	Hv	1 - 2 "			
87	53	42	11	34	27	7	26	17	12	5	9	7	2	V				
523	326	265	61	197	165	32	260	196	151	45	64	52	12	inag.				
451	264	212	52	187	163	24	235	168	122	46	67	49	18	Hv	2 - 3 "			
97	64	45	19	33	23	10	36	28	18	10	8	5	3	V				
548	328	257	71	220	186	34	271	196	140	56	75	54	21	inag.				
796	456	386	70	340	300	40	353	240	188	52	113	89	24	Hv	3 - 6 "			
138	78	63	15	60	53	7	61	43	38	5	18	17	1	V				
934	534	449	85	400	353	47	414	283	226	57	131	106	25	inag.				
408	222	193	29	186	166	20	197	131	113	18	66	60	6	Hv	6 - 9 "			
66	43	35	8	23	17	6	24	18	13	5	6	6	-	V				
474	265	228	37	209	183	26	221	149	126	23	72	66	6	inag.				
246	132	115	17	114	103	11	90	52	45	7	38	37	1	Hv	9 - 12 "			
32	15	13	2	17	16	1	15	10	9	1	5	5	-	V				
278	147	128	19	131	119	12	105	62	54	8	43	42	1	inag.				
6 575	3 892	3 224	668	2 683	2 302	381	3 478	2 479	1 924	555	999	828	171	Hv	unter 1 Jahr			
1 120	722	551	171	398	328	70	448	336	257	79	112	97	15	V				
7 695	4 614	3 775	839	3 081	2 630	451	3 926	2 815	2 181	634	1 111	925	186	inag.				



## 4. Die im ersten Lebensjahr Gestorbenen nach Gemeindegrößenklassen, Legitimität,

Todesursachen		Nr. des int. Verzeichnisses von 1938	Gesamt- (0), dar. Kranken- anstalts- (1) oder befall- (2)	insgesamt	Im ersten Lebensjahr																
					su- sammen	eherlich															
						davon starben im Alter von .... bis unter ....															
						Stunden				Tagen				Monaten							
0-1	1-3	3-24 <sup>2)</sup>	sus. (0-24 Std.)	1-3	3-7	7-28	28-1 Monat	sus.	1-2	2-3	3-6	6-9	9-12	sus.	K n a alle Ge						
Starrkrampf	12	G	32	30	-	-	-	-	-	8	18	-	26	-	2	1	1	-	4		
		K	17	16	-	-	-	-	-	4	11	-	15	-	-	-	-	-	1		
Tuberkulose der Atmungsorgane	13	G	36	32	-	-	-	-	-	1	1	-	2	-	1	13	11	5	30		
		K	32	29	-	-	-	-	-	-	-	-	-	-	1	13	10	5	29		
Tuberkulose der Hirnhäute	14a	G	30	28	-	-	-	-	-	-	-	-	1	1	-	6	11	10	27		
		K	25	23	-	-	-	-	-	-	-	-	1	1	-	5	10	7	22		
Syphilis	30d	G	124	96	2	-	2	4	3	5	9	3	20	27	24	15	2	4	72		
		K	118	91	1	-	2	3	2	5	9	3	19	26	23	14	2	4	69		
Grippe	33a,b	G	252	221	-	-	-	-	-	-	20	1	21	26	34	76	43	21	200		
		K	106	85	-	-	-	-	-	-	12	-	12	9	8	30	16	10	73		
Masern	35	G	87	71	-	-	-	-	-	-	-	-	-	1	2	11	28	29	71		
		K	33	26	-	-	-	-	-	-	-	-	-	-	-	1	11	14	26		
Krankheiten des Thymus	64	G	161	140	-	-	3	3	5	4	7	1	17	21	19	47	19	14	120		
		K	22	19	-	-	2	2	2	1	-	-	5	1	2	6	1	2	12		
Rachitis	70	G	91	78	-	-	1	1	-	-	-	2	2	2	7	30	26	10	75		
		K	47	41	-	-	-	-	-	-	-	1	1	1	2	22	11	4	40		
Nicht übertragbare Gehirn-entzündung	80	G	74	58	-	-	-	-	-	-	3	-	3	2	10	20	12	11	55		
		K	59	46	-	-	-	-	-	-	3	-	3	1	10	16	8	8	43		
Hirnhautentzündung	81	G	230	204	-	-	-	-	-	2	9	1	12	29	22	64	51	26	192		
		K	158	143	-	-	-	-	-	2	9	1	12	17	13	44	38	19	131		
Erkrankungen des Ohres u. des Warzenfortsatzes	89a,b	G	116	99	-	-	-	-	-	-	3	-	3	6	19	42	21	8	96		
		K	71	59	-	-	-	-	-	-	3	-	3	2	11	25	11	7	56		
Bronchitis	106a-c	G	236	204	-	-	1	1	1	2	18	2	25	26	36	64	38	16	180		
		K	61	46	-	-	-	-	-	1	7	-	8	5	4	14	10	5	38		
Lungenentzündung	107-109	G	2 677	2 243	-	1	16	17	45	56	228	14	343	291	363	715	342	172	1 883		
		K	1 489	1 225	-	1	12	13	31	39	146	8	224	174	205	376	151	82	988		
darunter: Bronchopneumonie	107	G	1 342	1 136	-	-	13	13	32	32	113	9	186	158	182	346	156	95	937		
		K	824	692	-	-	11	11	26	23	78	6	133	103	113	209	70	53	548		
Lobärpneumonie	108	G	510	427	-	1	2	3	5	7	39	2	53	58	69	135	80	29	371		
		K	301	248	-	1	1	2	5	6	29	1	39	39	40	73	41	14	207		
Eingeweidebrüche	122a	G	46	34	-	-	-	-	-	-	1	-	1	6	4	17	4	2	33		
		K	38	29	-	-	-	-	-	-	1	-	1	6	4	12	4	2	28		
Darmverschluss	122b	G	98	88	-	-	-	-	2	3	7	-	12	10	10	31	19	6	76		
		K	80	72	-	-	-	-	1	3	7	-	11	6	8	27	14	6	61		
Krankheiten der Haut und des Zellgewebes	151-153	G	64	47	-	-	-	-	1	-	3	2	6	10	12	16	2	1	41		
		K	25	19	-	-	-	-	1	-	1	1	3	3	3	7	2	1	16		
Kindesord	165a, b	G	57	32	1	1	20	22	2	1	3	-	6	-	1	2	1	-	4		
		K	-	-	-	-	-	-	-	-	-	-	-	-	-	-	-	-	-		
Verbrennen und Verbrühen	181	G	34	30	-	-	-	-	-	-	1	-	1	1	1	4	7	16	29		
		K	27	23	-	-	-	-	-	-	-	-	-	-	-	1	4	6	12		
Mechanisches Erstickten	182a-c	G	159	139	1	2	2	5	2	3	7	1	13	15	19	38	22	27	121		
		K	5	5	-	-	-	-	1	-	-	-	1	1	1	-	1	1	4		
darunter: Erstickten beim Brechakt	182a	G	65	57	-	1	1	2	1	1	5	-	7	8	10	21	5	4	48		
		K	1	1	-	-	-	-	-	-	-	-	-	-	-	-	-	-	1		
Plötzlicher Tod	199	G	35	29	1	-	-	1	1	-	3	-	4	9	4	7	3	1	24		
		K	2	1	-	-	-	1	-	-	-	-	-	-	-	-	-	-	1		
Nicht näher bezeichnete oder mangelhaft angegebene Todesursache	200	G	357	316	10	2	8	20	10	6	17	2	35	51	46	93	44	27	261		
		K	24	19	4	-	4	-	-	-	-	-	2	3	3	4	2	1	13		
darunter: Erstlähmung usw.	200a	G	194	172	1	-	-	1	2	-	1	1	4	29	30	60	31	17	167		
		K	10	7	1	-	-	1	-	-	-	-	-	1	1	2	1	1	6		
tot aufgefunden, Todesursache unbekannt	200c	G	55	53	-	-	1	1	1	4	9	-	14	10	4	16	4	4	38		
		K	2	1	-	-	-	-	-	-	1	-	1	-	-	-	-	-	-		
Übrige Todesursachen	Rest	G	18 151	15 148	1 967	1 324	3 333	6 624	2 226	1 138	1 526	89	4 979	940	692	1 182	464	267	3 545		
		K	10 664	8 779	858	650	2 027	3 535	1 444	756	983	54	3 237	578	438	634	215	142	2 007		
Insgesamt	1-200	G	23 147	19 367	1 982	1 330	3 386	6 698	2 298	1 229	1 884	119	5 530	1 473	1 328	2 494	1 171	673	7 139		
		K	13 103	10 797	864	651	2 043	3 558	1 481	813	1 195	69	3 558	854	737	1 255	523	332	3 681		
Gemeinden mit weniger																					
Starrkrampf	12	G	16	15	-	-	-	-	-	4	9	-	13	-	-	1	1	-	2		
		K	8	8	-	-	-	-	-	2	5	-	7	-	-	-	-	-	1		
Tuberkulose der Atmungsorgane	13	G	13	12	-	-	-	-	-	-	-	-	-	-	-	8	3	1	12		
		K	12	12	-	-	-	-	-	-	-	-	-	-	-	8	3	1	12		
Tuberkulose der Hirnhäute	14a	G	9	9	-	-	-	-	-	-	-	-	-	-	-	1	5	3	9		
		K	7	7	-	-	-	-	-	-	-	-	-	-	-	1	4	2	7		
Syphilis	30d	G	26	17	1	-	-	1	-	1	1	-	2	5	3	5	1	-	14		
		K	25	16	1	-	-	1	-	1	1	-	2	5	3	4	1	-	13		
Grippe	33a,b	G	94	86	-	-	-	-	-	8	-	8	9	12	32	17	8	78			
		K	24	21	-	-	-	-	-	2	-	2	3	2	7	3	4	19			
Masern	35	G	28	26	-	-	-	-	-	-	-	-	-	-	-	7	7	12	26		
		K	5	5	-	-	-	-	-	-	-	-	-	-	-	-	2	3	5		
Krankheiten des Thymus	64	G	48	41	-	-	2	2	2	2	2	-	6	7	5	11	5	5	33		
		K	4	3	-	-	1	1	-	-	-	-	-	-	-	2	-	-	2		
Rachitis	70	G	34	30	-	-	-	-	-	-	-	2	2	-	3	8	11	6	28		
		K	11	11	-	-	-	-	-	-	-	1	1	-	-	5	4	1	10		
Nicht übertragbare Gehirn-entzündung	80	G	29	22	-	-	-	-	-	-	1	-	1	2	4	10	3	2	21		
		K	21	16	-	-	-	-	-	-	-	-	1	1	4	7	2	1	15		
Hirnhautentzündung	81	G	97	88	-	-	-	-	-	1	3	-	4	13	11	26	25	9	84		
		K	51	48	-	-	-	-	-	1	3	-	4	6	3	12	18	5	44		
Erkrankungen des Ohres u. des Warzenfortsatzes	89a,b	G	29	24	-	-	-	-	-	-	-	-	-	-	1	16	5	2	24		
		K	15	12	-	-	-	-	-	-	-	-	-	-	1	8	1	2	12		
Bronchitis	106a-c	G	80	69	-	-	-	-	-	1	3	2	6	12	12	18	11	10	63		
		K	17	11	-	-	-	-	-	-	1	-	1	-	1	3	3	3	10		
Lungenentzündung	107-109	G	976	854	-	-	4	4	12	25	77	7	121	98	152	272	141	66	729		
		K	389	339	-	-	4	4	6	14	37	4	61	43	67	96	45	23	274		
darunter: Bronchopneumonie	107	G	375	331	-	-	4	4	8	10	25	3	46								



**gebiet 1951**
**Altersgruppen und Todesursachen mit besonderer Berücksichtigung der Krankenanstaltssterbefälle**

Gestorbene 1) von																Gesamt- (0), dar. Kranken- anstalts- (K)Ster- befälle	Nr. des int. Ver- zeich- nisses von 1930	Todesursachen
su- summen	unehelich																	
	davon starben im Alter von ..... bis unter .....																	
	Stunden				Tagen				Monaten									
0-1	1-3	3-24 <sup>2)</sup>	sus. (0-24 Std.)	1-3	3-7	7-28	28- 1 Monat	sus.	1-2	2-3	3-6	6-9	9-12	sus.				
b e n neinden																		
2	-	-	-	-	-	-	-	1	1	-	-	-	1	-	1	G	12	Starrkrampf
1	-	-	-	-	-	-	-	-	-	-	-	-	-	-	1	K		
4	-	-	-	-	-	-	-	-	1	1	-	1	1	4	G	13	Tuberkulose der Atemungsorgane	
3	-	-	-	-	-	-	-	-	1	1	-	-	-	3	G			
2	-	-	-	-	-	-	-	-	-	-	-	-	2	2	K	14a	Tuberkulose der Hirnhäute	
2	-	-	-	-	-	-	-	-	-	-	-	-	-	2	K			
28	-	-	1	1	-	1	1	-	2	9	8	-	-	1	25	G	304	Syphilis
27	-	-	1	1	-	1	1	-	2	8	7	8	-	1	24	K		
31	-	-	-	-	-	-	2	-	2	4	5	11	6	3	29	G	35a,b	Grippe
21	-	-	-	-	-	-	1	-	1	1	3	9	4	3	20	K		
16	-	-	-	-	-	-	-	-	-	-	-	5	7	4	16	G	35	Masern
7	-	-	-	-	-	-	-	-	-	-	-	-	3	4	7	K		
21	-	-	-	-	2	-	1	-	3	2	3	8	4	1	18	G	64	Krankheiten des Thymus
3	-	-	-	-	-	-	-	-	1	-	1	-	-	-	3	K		
13	-	-	-	-	-	-	-	-	-	-	2	5	5	1	13	G	70	Rachitis
6	-	-	-	-	-	-	-	-	-	-	-	2	4	-	6	K		
16	-	-	-	-	-	-	1	-	1	3	1	3	5	3	15	G	80	Nicht übertragbare Gehirnentzündung
13	-	-	-	-	-	-	1	-	1	2	1	3	4	2	12	K		
26	-	-	-	-	-	-	3	-	3	1	6	8	5	3	23	G	81	Hirnhautentzündung
15	-	-	-	-	-	-	1	-	1	1	4	5	5	1	14	K		
17	-	-	-	-	-	-	-	-	-	1	4	7	4	1	17	G	89a,b	Erkrankungen des Ohres u. des Warzenfortsatzes
12	-	-	-	-	-	-	-	-	-	1	3	4	3	1	12	K		
32	-	-	1	1	-	-	4	-	4	5	7	8	5	2	27	G	106a-c	Bronchitis
15	-	-	1	1	-	-	2	-	2	2	-	4	3	1	12	K		
434	-	-	3	3	14	7	34	6	61	50	94	146	56	24	370	G	107-109	Lungenentzündung
264	-	-	3	3	11	4	17	4	36	28	66	91	28	12	225	K		
206	-	-	3	3	6	4	17	-	27	25	43	72	25	11	176	G	107	darunter: Bronchopneumonie
132	-	-	3	3	4	2	10	-	16	12	28	50	15	8	113	K		
83	-	-	-	-	-	-	5	3	8	13	20	31	8	3	75	G	108	Lobärpneumonie
53	-	-	-	-	-	-	1	1	2	11	16	18	4	2	51	K		
12	-	-	-	-	-	-	-	2	2	1	4	5	-	-	10	G	122a	Eingeweidebrüche
9	-	-	-	-	-	-	-	2	2	-	3	4	-	-	7	K		
10	-	-	-	-	-	1	-	-	1	2	-	4	2	1	9	G	122b	Darmverschluss
8	-	-	-	-	-	-	-	-	1	1	-	4	2	-	7	K		
17	-	-	-	-	-	-	-	1	1	3	1	10	1	1	16	G	151-153	Krankheiten der Haut und des Zellgewebes
6	-	-	-	-	-	-	-	-	1	1	-	4	-	-	5	K		
25	6	2	12	20	-	-	-	-	-	2	-	-	-	1	5	G	165a,b	Kindeserwürg
4	-	-	-	-	-	-	-	-	-	-	-	-	-	-	-	K		
4	-	-	-	-	-	-	-	-	-	-	-	-	1	3	4	G	181	Verbrennen und Ver- brühen
20	-	-	2	2	-	-	1	-	1	1	3	6	4	3	17	G	182a-c	Mechanisches Ersticken
6	-	-	-	-	-	-	-	-	-	-	-	-	-	-	-	K	182a	darunter: Ersticken beim Brechakt
6	-	-	-	-	-	-	-	-	-	-	-	-	-	-	-	G	199	Plötzlicher Tod
41	-	-	5	5	-	-	2	-	2	9	6	12	5	2	34	G	200	Nicht näher bezeichnete oder mangelhaft ange- gebene Todesursache
5	-	-	-	-	-	-	1	-	1	-	1	2	1	-	4	K		
22	-	-	-	-	-	-	-	-	-	6	3	7	4	2	22	G	200a	darunter: Herschlagen usw.
3	-	-	-	-	-	-	-	-	-	-	1	2	-	-	3	K	200a	tot aufgefunden, To- desursache unbekannt
2	-	-	-	-	-	-	-	-	-	-	-	1	1	-	2	G	200c	
1	-	-	-	-	-	-	-	-	-	-	-	-	1	-	1	K	Rest	Ubrige Todesursachen
3 003	365	322	118	1 405	438	195	292	15	940	205	157	193	63	40	658	G		
1 085	178	186	474	838	307	136	179	10	632	140	86	126	35	28	415	K		
3 780	371	324	742	1 437	454	204	341	25	1 024	301	304	442	175	97	1 319	G	n-200	Insgesamt
2 306	178	186	479	843	318	142	203	17	680	187	178	266	93	59	783	K		
als 2 000 Einwohnern																		
1	-	-	-	-	-	-	-	1	1	-	-	-	-	-	-	G	12	Starrkrampf
1	-	-	-	-	-	-	-	-	-	-	-	-	-	-	1	K		
1	-	-	-	-	-	-	-	-	-	-	-	-	-	-	-	G	13	Tuberkulose der Atemungsorgane
1	-	-	-	-	-	-	-	-	-	-	-	-	-	-	-	K	14a	Tuberkulose der Hirnhäute
9	-	-	1	1	-	1	-	-	1	1	4	2	-	-	7	G	304	Syphilis
9	-	-	1	1	-	1	-	-	1	1	4	2	-	-	7	K		
8	-	-	-	-	-	-	-	-	-	2	1	2	3	-	8	G	35a,b	Grippe
3	-	-	-	-	-	-	-	-	-	-	1	1	1	-	3	K		
2	-	-	-	-	-	-	-	-	-	-	-	2	-	-	2	G	35	Masern
7	-	-	-	-	-	-	-	-	-	-	-	-	-	-	-	K		
1	-	-	-	-	-	-	-	-	-	1	1	-	4	1	6	G	64	Krankheiten des Thymus
4	-	-	-	-	-	-	-	-	-	-	-	-	-	-	-	K		
7	-	-	-	-	-	-	-	-	-	-	-	-	-	-	-	G	70	Rachitis
5	-	-	-	-	-	-	-	-	-	1	-	2	2	2	7	G	80	Nicht übertragbare Gehirnentzündung
9	-	-	-	-	-	-	-	-	-	-	2	2	1	2	5	K		
3	-	-	-	-	-	-	-	-	-	-	3	2	1	1	7	G	81	Hirnhautentzündung
3	-	-	-	-	-	-	-	-	-	-	2	1	-	-	3	K		
5	-	-	-	-	-	-	-	-	-	-	1	2	1	1	5	G	89a,b	Erkrankungen des Ohres u. des Warzenfortsatzes
3	-	-	-	-	-	-	-	-	-	-	1	1	-	-	3	K		
11	-	-	1	1	-	-	1	-	1	2	3	-	2	2	9	G	106a-c	Bronchitis
6	-	-	1	1	-	-	-	-	-	1	2	-	1	1	5	K		
122	-	-	-	-	4	1	12	1	18	13	25	17	5	104	G	107-109	Lungenentzündung	
50	-	-	-	-	2	1	3	1	7	5	16	14	6	2	43	K		
44	-	-	-	-	1	1	6	-	8	7	11	16	2	-	36	G	107	darunter: Bronchopneumonie
20	-	-	-	-	-	1	2	-	3	2	8	6	1	-	17	K		
24	-	-	-	-	-	-	-	-	2	2	6	9	4	-	22	G	108	Lobärpneumonie
12	-	-	-	-	-	-	-	-	-	2	5	3	2	-	12	K		



## noch: 4. Die im ersten Lebensjahr Gestorbenen nach Gemeindegrößenklassen, Legitimität.

Todesursachen		Nr. des Verzeichnisses von 1938	Gesamt- int. der Kranken- anstalten (K)Ster- befälle	ins- gesamt	Im ersten Lebensjahr																
					zu- sammen	ehelich															
						davon starben im Alter von .... bis unter ....															
						Stunden				Tagen				Monaten							
						0-1	1-3	3-24 <sup>2)</sup>	zus. (0-24 Std.)	1-3	3-7	7-28	28-1 Monat	zus.	1-2	2-3	3-6	6-9	9-12	zus.	
Eingeweidebrüche	122a	G K	15 12	12 11	-	-	-	-	-	-	-	-	-	4	-	4	3	1	12		
Darmverschluss	122b	G K	34 23	32 22	-	-	-	-	1	-	3	-	4	4	3	11	7	3	28		
Krankheiten der Haut und des Zellgewebes	151-153	G K	34 12	25 9	-	-	-	-	1	-	1	2	4	4	6	10	1	-	21		
Kindsmord	165a,b	G K	8 -	1 -	-	-	1	1	-	-	-	-	-	-	-	-	-	-	7		
Verbrennen und Verbrühen	181	G K	14 9	12 7	-	-	-	-	-	-	-	-	-	1	-	1	2	8	12		
Mechanisches Ersticken	182a-o	G K	48 1	44 1	1	-	1	2	2	1	1	-	4	2	4	14	8	10	38		
darunter: Ersticken beim Brechakt	182a	G K	12 -	12 -	-	-	-	-	1	-	-	-	1	-	2	7	-	2	11		
Plötzlicher Tod	199	G K	9 -	8 -	-	-	-	-	1	-	-	-	1	2	2	2	1	-	7		
Nicht näher bezeichnete oder mangelhaft angegebene Todesursache	200	G K	157 8	141 8	2	2	5	3	5	3	4	1	13	15	24	44	21	15	119		
darunter: Hirschlahmung usw.	200a	G K	97 4	88 4	-	-	-	-	1	-	-	1	2	10	14	35	16	11	86		
tot aufgefunden, Todesursache unbekannt	200e	G K	11 -	11 -	-	-	1	1	-	1	2	-	3	2	1	4	-	-	7		
Übrige Todesursachen	Rest	G K	5 891 2 681	5 093 2 292	572 209	378 153	1 107 525	2 057 887	777 399	423 222	559 248	38 1	1 797 888	313 141	229 119	428 168	174 50	95 41	1 239 519		
Insgesamt	1-200	G K	7 689 3 335	6 661 2 861	576 210	380 153	1 120 530	2 076 893	801 406	461 240	672 301	52 25	1 986 972	491 206	471 206	929 340	452 148	256 96	2 599 996		
Gemeinden mit 2 000 bis																					
Starrkrampf	12	G K	13 8	12 7	-	-	-	-	-	4	8	-	12	-	-	-	-	-	-		
Tuberkulose der Atmungsorgane	13	G K	16 13	13 10	-	-	-	-	-	1	1	-	2	-	1	2	5	3	11		
Tuberkulose der Hirnhäute	14a	G K	10 8	10 8	-	-	-	-	-	-	-	-	-	-	-	4	2	4	10		
Syphilis	304	G K	62 60	52 50	1	-	1	2	2	2	4	2	10	12	17	8	1	2	40		
Grippe	33a,b	G K	100 41	87 32	-	-	-	-	-	7	5	1	8	8	15	18	21	7	79		
Masern	35	G K	47 21	35 14	-	-	-	-	-	-	-	-	-	1	1	4	17	12	35		
Krankheiten des Thymus	64	G K	75 12	68 11	-	-	1	1	2	2	4	-	8	11	9	21	12	6	59		
Rachitis	70	G K	36 22	34 20	-	-	1	1	-	-	-	-	-	1	3	12	13	4	33		
Nicht übertragbare Gehirn- entzündung	80	G K	30 24	24 19	-	-	-	-	-	-	-	-	-	-	2	10	5	3	20		
Hirnhautentzündung	81	G K	104 82	91 74	-	-	-	-	-	-	4	1	5	12	8	30	22	14	86		
Erkrankungen des Ohres u. des Warzenfortsatzes	89a,b	G K	54 37	46 31	-	-	-	-	-	3	-	3	3	3	9	19	8	4	43		
Bronchitis	106a-o	G K	104 25	94 21	-	-	1	1	1	1	8	-	10	12	18	31	18	4	83		
Lungenentzündung	107-109	G K	1 183 711	992 597	-	-	10	10	19	19	98	5	141	138	160	328	144	71	841		
darunter: Bronchopneumonie	107	G K	650 401	547 351	-	-	7	7	12	15	34	4	85	86	84	174	71	40	455		
Lobarpneumonie	108	G K	239 147	196 120	-	-	2	2	3	2	15	1	21	26	34	64	35	14	173		
Eingeweidebrüche	122a	G K	24 19	20 16	-	-	-	-	-	-	-	-	-	2	3	13	1	1	20		
Darmverschluss	122b	G K	36 33	31 28	-	-	-	-	1	1	3	-	5	3	2	10	9	2	26		
Krankheiten der Haut und des Zellgewebes	151-153	G K	18 5	12 2	-	-	-	-	-	-	1	-	1	5	4	2	-	-	11		
Kindsmord	165a,b	G K	20 -	11 -	1	-	5	6	1	-	2	-	3	-	-	1	1	-	2		
Verbrennen und Verbrühen	181	G K	11 10	11 10	-	-	-	-	-	-	-	-	-	-	1	1	3	6	11		
Mechanisches Ersticken	182a-o	G K	76 3	65 3	-	-	-	-	-	1	-	-	1	1	1	18	10	11	58		
darunter: Ersticken beim Brechakt	182a	G K	32 1	29 1	-	1	1	2	-	1	2	-	3	5	4	9	4	2	24		
Plötzlicher Tod	199	G K	14 2	11 2	1	-	-	1	-	-	-	-	1	2	1	4	1	1	9		
Nicht näher bezeichnete oder mangelhaft ange- gebene Todesursache	200	G K	142 10	125 7	7	-	2	10	2	3	9	-	14	29	16	32	13	11	101		
darunter: Hirschlahmung usw.	200a	G K	66 3	58 1	1	-	-	1	-	-	1	-	1	14	11	16	9	6	56		
tot aufgefunden, To- desursache unbekannt	200e	G K	36 2	35 1	-	-	-	-	1	3	6	-	10	8	2	9	2	4	25		
Übrige Todesursachen	Rest	G K	8 195 5 058	6 843 4 182	965 436	625 313	1 517 978	3 107 1 727	949 631	502 351	676 489	37 22	2 164 1 493	431 290	319 206	506 300	197 100	119 66	1 572 962		
Insgesamt	1-200	G K	10 370 16 184	8 687 5 144	976 441	627 313	1 539 987	3 142 1 741	977 649	537 377	831 584	46 29	2 391 1 639	678 418	603 354	1 083 605	503 236	287 151	3 154 1 764		

1) Ohne Totgeborene.- 2) Einschl. der Fälle ohne Stundenangabe



**gebiet 1951**
**Altersgruppen und Todesursachen mit besonderer Berücksichtigung der Krankenanstaltssterbefälle**

Gestorbene 1) von																	Gesamt- (0), dar- Kranken- anstalt- (K)ster- befälle	Nr. des int. Ver- zeich- nisses von 1958	Todesursachen
unbeobachtet																			
davon starben im Alter von ..... bis unter .....																			
su- summe	Stunden				Tagen					Monaten									
	0-1	1-5	5-24 <sup>2)</sup>	su- (0-24 Std.)	1-5	5-7	7-28	28- 1 Monat	su- (1-28 Tage)	1-2	2-3	3-6	6-9	9-12	su- (1-12 Mon.)				
b e n																			
weniger als 2 000 Einwohnern																			
3	-	-	-	-	-	-	-	-	-	-	1	2	-	-	3	G	122a	Eingeweidebrüche	
1	-	-	-	-	-	-	-	-	-	-	-	-	-	1	2	K			
2	-	-	-	-	-	-	-	-	-	-	-	-	1	1	2	G	122b	Darmverschluss	
9	-	-	-	-	-	-	-	-	-	1	1	7	-	-	9	G	151-153	Krankheiten der Haut und des Zellgewebes	
5	-	-	-	-	-	-	-	-	-	-	-	5	-	-	5	K			
7	1	2	4	7	-	-	-	-	-	-	-	-	-	-	-	G	165a,b	Kindsmord	
-	-	-	-	-	-	-	-	-	-	-	-	-	-	-	-	K			
2	-	-	-	-	-	-	-	-	-	-	-	-	-	2	2	G	181	Verbrennen und Ver- brühen	
2	-	-	-	-	-	-	-	-	-	-	-	-	-	2	2	K			
4	-	-	1	1	-	-	-	-	-	-	1	-	-	2	3	G	182a-e	Mechanisches Ersticken	
-	-	-	-	-	-	-	-	-	-	-	-	-	-	-	-	K			
-	-	-	-	-	-	-	-	-	-	-	-	-	-	-	-	G	182a	darunter: Ersticken beim Brechakt	
1	-	-	-	-	-	-	-	-	-	-	1	-	-	-	1	G	199	Plötzlicher Tod	
-	-	-	-	-	-	-	-	-	-	-	-	-	-	-	-	K			
16	-	-	3	3	-	-	1	-	1	4	2	4	1	1	12	G	200	Nicht näher bezeichnete oder mangelhaft ange- gebene Todesursache	
-	-	-	-	-	-	-	-	-	-	-	-	-	-	-	-	K			
9	-	-	-	-	-	-	-	-	-	4	1	2	1	1	9	G	200a	darunter: Herschlammung usw.	
-	-	-	-	-	-	-	-	-	-	-	-	-	-	-	-	K			
-	-	-	-	-	-	-	-	-	-	-	-	-	-	-	-	G	200c	tot aufgefunden, To- desursache unbekannt	
-	-	-	-	-	-	-	-	-	-	-	-	-	-	-	-	K			
798	80	61	167	308	105	60	105	8	278	62	52	59	27	12	212	G	Rest	Übrige Todesursachen	
507	32	26	98	156	56	54	41	5	136	36	19	27	8	5	95	K			
1 028	81	63	177	321	110	62	121	10	303	87	96	133	58	30	404	G	1-200	Insgesamt	
474	32	26	100	158	58	56	44	6	144	43	45	52	19	13	172	K			
unter 100 000 Einwohnern																			
1	-	-	-	-	-	-	-	-	-	-	-	-	1	-	1	G	12	Starrkrampf	
1	-	-	-	-	-	-	-	-	-	-	-	-	-	-	1	K			
3	-	-	-	-	-	-	-	-	-	1	1	-	-	1	3	G	13	Tuberkulose der Atmungsorgane	
3	-	-	-	-	-	-	-	-	-	-	-	-	-	-	-	K			
-	-	-	-	-	-	-	-	-	-	-	-	-	-	-	-	G	14a	Tuberkulose der Hirnhäute	
-	-	-	-	-	-	-	-	-	-	-	-	-	-	-	-	K			
10	-	-	-	-	-	-	-	-	-	5	1	3	-	1	10	G	30d	Syphilis	
10	-	-	-	-	-	-	-	-	-	5	1	3	-	1	10	K			
13	-	-	-	-	-	-	1	-	1	-	2	6	2	2	12	G	35a,b	Grippe	
9	-	-	-	-	-	-	-	-	-	-	-	5	2	2	9	K			
12	-	-	-	-	-	-	-	-	-	-	-	2	6	4	12	G	35	Masern	
7	-	-	-	-	-	-	-	-	-	-	-	-	3	4	7	K			
7	-	-	-	-	1	-	-	-	1	1	1	2	2	-	6	G	64	Krankheiten des Thymus	
1	-	-	-	-	-	-	-	-	1	-	-	-	-	-	1	K			
2	-	-	-	-	-	-	-	-	-	-	-	1	1	-	2	G	70	Rachitis	
2	-	-	-	-	-	-	-	-	-	-	-	1	1	-	2	K			
6	-	-	-	-	-	-	1	-	1	-	1	1	2	1	5	G	80	Nicht übertragbare Gehirnentzündung	
5	-	-	-	-	-	-	1	-	1	-	1	1	2	-	4	K			
13	-	-	-	-	-	-	1	-	1	1	2	6	1	2	12	G	81	Hirnhautentzündung	
8	-	-	-	-	-	-	1	-	1	1	4	1	2	-	7	K			
8	-	-	-	-	-	-	-	-	-	1	1	4	2	-	8	G	89a,b	Erkrankungen des Ohres u. des Versenfortsatzes	
6	-	-	-	-	-	-	-	-	1	1	2	2	-	-	6	K			
10	-	-	-	-	-	-	2	-	2	2	3	2	1	-	8	G	106a-c	Bronchitis	
4	-	-	-	-	-	-	1	-	1	-	1	1	-	-	3	K			
191	-	-	2	2	4	5	10	3	22	21	41	64	28	13	167	G	107-109	Lungenentzündung	
114	-	-	2	2	4	2	5	1	12	12	25	43	14	6	100	K			
83	-	-	2	2	1	2	3	-	6	9	18	30	13	5	75	G	107	darunter: Bronchopneumonie	
50	-	-	2	2	-	-	2	-	3	5	8	21	7	4	45	K			
43	-	-	-	-	-	-	2	3	5	6	9	16	4	3	38	G	108	Lobärpneumonie	
27	-	-	-	-	-	-	1	1	2	4	7	10	2	2	25	K			
4	-	-	-	-	-	-	-	-	-	1	1	2	-	-	4	G	122a	Eingeweidebrüche	
3	-	-	-	-	-	-	-	-	-	-	1	2	-	-	3	K			
5	-	-	-	-	-	-	-	-	-	1	-	3	1	-	5	G	122b	Darmverschluss	
5	-	-	-	-	-	-	-	-	-	-	-	3	1	-	5	K			
6	-	-	-	-	-	-	-	1	1	2	-	2	-	1	5	G	151-153	Krankheiten der Haut und des Zellgewebes	
3	-	-	-	-	-	-	-	1	1	1	-	1	-	-	2	K			
9	3	-	2	5	-	-	-	-	-	2	-	1	-	1	4	G	165a,b	Kindsmord	
-	-	-	-	-	-	-	-	-	-	-	-	-	-	-	-	K			
-	-	-	-	-	-	-	-	-	-	-	-	-	-	-	-	G	181	Verbrennen und Ver- brühen	
11	-	-	1	1	-	-	1	-	1	1	-	4	3	1	9	G	182a-e	Mechanisches Ersticken	
-	-	-	-	-	-	-	-	-	-	-	-	-	-	-	-	K			
3	-	-	-	-	-	-	-	-	-	1	-	1	1	-	3	G	182a	darunter: Ersticken beim Brechakt	
-	-	-	-	-	-	-	-	-	-	-	-	-	-	-	-	K			
3	-	-	-	-	-	-	-	-	-	1	2	-	-	-	3	G	199	Plötzlicher Tod	
-	-	-	-	-	-	-	-	-	-	-	-	-	-	-	-	K			
17	-	-	2	2	-	-	-	-	-	3	4	6	2	-	15	G	200	Nicht näher bezeichnete oder mangelhaft ange- gebene Todesursache	
3	-	-	-	-	-	-	-	-	-	-	1	1	1	-	3	K			
8	-	-	-	-	-	-	-	-	-	1	2	4	1	-	8	G	200a	darunter: Herschlammung usw.	
2	-	-	-	-	-	-	-	-	-	-	1	1	-	-	2	K			
1	-	-	-	-	-	-	-	-	-	-	-	-	1	-	1	G	200c	tot aufgefunden, To- desursache unbekannt	
1	-	-	-	-	-	-	-	-	-	-	-	-	-	-	1	K			
1 352	178	163	338	679	194	91	120	5	410	81	59	84	19	20	263	G	Rest	Übrige Todesursachen	
856	92	93	212	397	130	67	82	3	282	51	37	59	14	16	177	K			
1 683	181	163	345	689	199	96	136	9	440	124	119	193	71	47	554	G	1-200	Insgesamt	
1 040	92	93	214	399	134	69	90	5	298	75	69	126	42	31	343	K			



## noch: 4. Die im ersten Lebensjahr Gestorbenen nach Gemeindegrößenklassen, Legitimität,

In ersten Lebensjahr																		
Todesursachen	Nr. des int. Verzeichnisses von 1936	Gesamt- (G), dar- an Kranken- anstalts- sterbefälle (K)	ins- gesamt	abgesehen von														
				su- gesamt	davon starben im Alter von .... bis unter ....													
					Stunden				Tage				Monaten					
					0-1	1-3	3-24 <sup>2)</sup>	su- (0-24 Std.)	1-3	3-7	7-28	28- 1 Monat	su- s.	1-2	2-3	3-6	6-9	9-12
noch: K n a																		
Gemeinden mit 100 000																		
Starrkrampf	12	G	3	3	-	-	-	-	-	-	1	-	1	-	2	-	-	2
Tuberkulose der Atmungsorgane	13	G	7	7	-	-	-	-	-	-	-	-	-	-	-	3	3	7
Tuberkulose der Hirnhäute	14a	G	11	9	-	-	-	-	-	-	-	1	1	-	-	1	4	8
Syphilis	30a	G	36	27	-	-	1	1	1	2	4	1	8	10	4	2	-	18
Grippe	33a,b	G	58	48	-	-	-	-	-	-	5	-	5	9	7	16	5	6
Masern	35	G	41	32	-	-	-	-	-	-	5	-	5	5	4	13	3	27
Krankheiten des Thymus	64	G	12	10	-	-	-	-	-	-	-	-	-	-	1	-	4	5
Rachitis	70	G	7	7	-	-	-	-	-	-	-	-	-	-	-	-	2	7
Nicht übertragbare Gehirnentzündung	80	G	38	31	-	-	-	-	1	-	1	1	3	3	5	15	2	28
Hirnhautentzündung	81	G	6	5	-	-	-	-	1	-	-	-	1	-	1	3	-	4
Erkrankungen des Ohres u. des Warzenfortsatzes	89a,b	G	21	14	-	-	-	-	-	-	-	-	-	-	1	5	-	10
Bronchitis	106a-c	G	52	41	-	-	-	-	-	-	7	-	7	2	6	15	9	34
Lungenentzündung	107-109	G	19	14	-	-	-	-	-	-	2	-	2	-	1	5	4	12
darunter: -		G	518	397	-	1	2	3	14	12	53	2	81	55	51	115	57	313
Bronchopneumonie	107	G	289	289	-	1	1	2	11	8	44	-	63	42	39	82	39	224
Lobarpneumonie	108	G	337	258	-	-	2	2	12	7	34	2	55	33	35	73	36	201
Eingeweidebrüche	122a	G	248	186	-	-	1	1	10	4	27	-	41	27	26	51	23	144
Darmverschluss	122b	G	81	65	-	1	-	1	1	1	8	-	10	14	8	18	9	54
Krankheiten der Haut und des Zellgewebes	151-153	G	63	49	-	1	-	1	1	1	7	-	9	10	7	13	7	39
Kindeserstick	165a, b	G	7	2	-	-	-	-	-	-	1	-	1	-	1	-	-	1
Verbrannt und Verbrüht	181	G	28	25	-	-	-	-	2	1	-	3	3	5	10	3	1	22
Mechanisches Erstick	182a-c	G	24	22	-	-	-	-	2	1	-	3	2	4	10	2	1	19
darunter: Erstick beim Brechakt	182a	G	12	10	-	-	-	-	-	-	1	-	1	1	2	4	1	9
Plötzlicher Tod	199	G	8	8	-	-	-	-	-	-	1	-	1	1	1	3	1	7
Nicht näher bezeichnete oder mangelhaft angegebene Todesursache	200	G	29	20	-	1	14	15	1	1	1	-	3	-	1	1	-	2
darunter: Herschlammung usw.	200a	G	9	7	-	-	-	-	-	-	-	-	-	-	-	-	-	-
tot aufgefunden, Todesursache unbekannt	200c	G	8	6	-	-	-	-	-	-	-	-	-	-	-	-	-	-
Ubrige Todesursachen	Rest	G	35	30	-	-	-	-	-	-	4	1	5	5	4	6	4	25
Insgesamt	1-200	G	1	1	-	-	-	-	-	-	-	-	-	-	-	-	-	1
		K	9	7	-	-	-	-	-	-	-	-	-	-	-	-	-	-
Starrkrampf	12	G	22	20	-	-	-	-	-	1	16	-	17	1	2	-	-	3
Tuberkulose der Atmungsorgane	13	G	17	15	-	-	-	-	-	-	14	-	14	-	1	-	-	1
Tuberkulose der Hirnhäute	14a	G	38	32	-	-	-	-	-	-	2	-	2	-	1	9	9	30
Syphilis	30a	G	36	31	-	-	-	-	-	-	1	-	1	1	9	9	10	30
Grippe	33a,b	G	28	25	-	-	-	-	-	-	-	-	1	1	1	4	8	24
Masern	35	G	23	20	-	-	-	-	-	-	-	-	1	1	1	3	8	20
Krankheiten des Thymus	64	G	99	75	-	1	1	2	3	-	11	1	15	15	21	18	4	58
Rachitis	70	G	87	67	-	-	1	1	2	-	8	1	11	15	20	17	3	55
Nicht übertragbare Gehirnentzündung	80	G	168	145	-	-	-	-	-	1	14	1	16	16	19	45	32	17
Hirnhautentzündung	81	G	92	75	-	-	-	-	-	-	7	-	7	6	9	27	16	68
Erkrankungen des Ohres u. des Warzenfortsatzes	89a,b	G	86	76	-	-	-	-	-	-	2	-	2	1	4	14	27	28
Bronchitis	106a-c	G	18	14	-	-	-	-	-	-	-	-	-	-	1	-	4	9
		K	99	87	2	-	1	3	1	3	10	-	14	6	10	31	15	8
		K	10	7	-	-	-	-	1	-	-	-	1	-	1	4	1	6
		K	60	49	-	-	-	-	-	-	-	-	-	-	3	20	17	9
		K	22	18	-	-	-	-	-	-	-	-	-	-	1	6	6	5
		K	45	41	-	-	-	-	-	-	3	-	4	1	2	12	14	8
		K	36	33	-	-	-	-	1	-	2	-	3	1	2	8	11	8
		K	129	110	-	-	-	-	-	1	15	-	17	10	8	33	27	15
		K	99	85	-	-	-	-	1	1	12	-	14	8	5	26	17	13
		K	53	49	-	-	-	-	-	-	2	-	2	6	6	17	12	6
		K	36	32	-	-	-	-	-	-	1	-	1	5	5	8	10	5
		K	138	109	-	-	-	-	1	1	9	1	12	15	16	33	19	14
		K	43	31	-	-	-	-	-	1	2	-	3	5	4	6	6	7

1) Ohne Totgeborene.- 2) Einschl. der Fälle ohne Stundenangabe



Altersgruppen und Todesursachen mit besonderer Berücksichtigung der Krankenanstaltssterbefälle

Gestorbene 1) von																Gesamt- (K), dar- Kranken- anstalt- (K)Ster- befälle	Nr. des int. Ver- zeich- nisses von 1938	Todesursachen
unehelich																		
davon starben im Alter von ..... bis unter .....																		
zu- sammen	Stunden				Tagen					Monaten						sus.		
	0-1	1-3	3-24 <sup>2)</sup>	sus. (0-24 Std.)	1-3	3-7	7-28	28- 1 Monat	sus.	1-2	2-3	3-6	6-9	9-12	sus.			
b e n																		
und sehr Einwohnern																		
-	-	-	-	-	-	-	-	-	-	-	-	-	-	-	-	G	12	Starrkrampf
-	-	-	-	-	-	-	-	-	-	-	-	-	-	-	-	G	13	Tuberkulose der Atemorgane
2	-	-	-	-	-	-	-	-	-	-	-	-	-	2	2	G	14a	Tuberkulose der Hirnhäute
9	-	-	-	-	-	-	1	-	1	3	2	3	-	-	8	G	30d	Syphilis
6	-	-	-	-	-	-	1	-	1	2	2	3	-	-	7	K		
10	-	-	-	-	-	-	1	-	1	2	2	3	1	1	9	G	33a,b	Grippe
9	-	-	-	-	-	-	1	-	1	1	2	3	1	1	8	K		
2	-	-	-	-	-	-	-	-	-	-	-	1	1	-	2	G	35	Masern
-	-	-	-	-	-	-	-	-	-	-	-	-	-	-	-	G		
7	-	-	-	-	-	-	1	-	1	-	2	2	1	1	6	G	64	Krankheiten des Thymus
1	-	-	-	-	-	-	-	-	-	-	1	-	-	-	1	K		
7	-	-	-	-	-	-	-	-	-	-	1	3	3	-	7	G	70	Rachitis
4	-	-	-	-	-	-	-	-	-	-	-	1	3	-	4	K		
3	-	-	-	-	-	-	-	-	-	-	2	-	-	1	3	G	80	Nicht übertragbare Gehirnhautentzündung
3	-	-	-	-	-	-	-	-	-	-	2	-	-	-	3	K		
4	-	-	-	-	-	-	-	-	-	-	1	-	3	-	4	G	81	Hirnhautentzündung
4	-	-	-	-	-	-	-	-	-	-	1	-	3	-	4	K		
3	-	-	-	-	-	-	-	-	-	-	2	1	1	-	4	G	89a,b	Erkrankungen des Ohres u. des Warzenfortsatzes
11	-	-	-	-	-	-	1	-	1	1	1	1	1	-	3	K		
5	-	-	-	-	-	-	1	-	1	-	-	3	1	-	10	G	106a-c	Bronchitis
121	-	-	1	1	6	1	12	2	21	16	28	38	11	6	99	G	107-109	Lungenentzündung
100	-	-	1	1	5	1	9	2	17	11	25	34	8	4	82	K		
79	-	-	1	1	4	1	8	-	13	7	14	26	10	6	65	G	107	darunter: Bronchopneumonie
62	-	-	1	1	3	1	6	-	10	5	12	23	7	4	51	K		
16	-	-	-	-	-	-	1	-	1	5	5	5	-	-	15	G	108	Lobärpneumonie
14	-	-	-	-	-	-	-	-	-	5	4	5	-	-	14	K		
3	-	-	-	-	-	-	-	2	2	-	2	1	-	-	3	G	122a	Eingeweidebrüche
3	-	-	-	-	-	-	-	2	2	-	2	1	-	-	3	K		
2	-	-	-	-	-	1	-	-	1	-	-	1	-	-	2	G	122b	Darmverschluss
2	-	-	-	-	-	1	-	-	1	-	-	1	-	-	1	K		
-	-	-	-	-	-	-	-	-	-	-	-	1	1	-	2	G	151-153	Krankheiten der Haut und des Zellgewebes
9	2	-	6	8	-	-	-	-	-	-	-	1	-	-	1	G	165a,b	Kindsmord
-	-	-	-	-	-	-	-	-	-	-	-	-	-	-	-	K		
2	-	-	-	-	-	-	-	-	-	-	-	-	1	1	2	G	181	Verbrennen und Verbrühen
2	-	-	-	-	-	-	-	-	-	-	-	-	1	1	2	K		
3	-	-	-	-	-	-	-	-	-	-	2	2	1	-	5	G	182a-c	Mechanisches Ersticken
3	-	-	-	-	-	-	-	-	-	-	2	1	-	-	3	G	182a	darunter: Ersticken beim Brechakt
2	-	-	-	-	-	-	-	-	-	-	-	-	-	-	-	K		
2	-	-	-	-	-	-	-	-	-	1	-	1	-	-	2	G	199	Plötzlicher Tod
-	-	-	-	-	-	-	-	-	-	-	-	-	-	-	-	K		
8	-	-	-	-	-	-	1	-	1	2	-	2	2	1	7	G	200	Nicht näher bezeichnete oder mangelhaft ange- gebene Todesursache
2	-	-	-	-	-	-	1	-	1	-	-	1	-	-	1	K		
5	-	-	-	-	-	-	-	-	-	1	-	1	2	1	5	G	200a	darunter: Herdinfektion usw.
1	-	-	-	-	-	-	-	-	-	-	-	1	-	-	1	K	200b	tot aufgefunden, To- desursache unbekannt
-	-	-	-	-	-	-	-	-	-	-	-	-	-	-	-	K		
853	107	98	213	418	139	44	67	2	252	62	46	50	17	8	185	G	Rest	Übrige Todesursachen
642	54	67	164	285	121	35	56	2	214	53	30	40	13	7	143	K		
1 069	109	98	220	427	145	46	84	6	281	90	89	116	46	20	361	G	1-200	Insgesamt
792	54	67	165	286	126	37	69	6	238	69	64	88	32	15	268	K		
c h e n																		
meinden																		
2	-	-	-	-	-	-	2	-	2	-	-	-	-	-	-	G	12	Starrkrampf
2	-	-	-	-	-	-	2	-	2	-	-	-	-	-	-	K		
6	-	-	-	-	-	-	-	1	1	-	-	1	1	3	5	G	13	Tuberkulose der Atemorgane
5	-	-	-	-	-	-	-	1	1	-	-	1	1	2	4	K		
3	-	-	-	-	-	-	-	-	-	-	-	2	-	1	3	G	14a	Tuberkulose der Hirnhäute
3	-	-	-	-	-	-	-	-	-	-	-	2	-	-	3	K		
24	4	-	-	4	3	-	4	-	7	3	6	4	-	-	13	G	30d	Syphilis
20	3	-	-	3	3	-	3	-	6	3	5	3	-	-	11	K		
23	-	-	-	-	-	-	3	-	3	-	5	7	4	4	20	G	33a,b	Grippe
17	-	-	-	-	-	-	2	-	2	-	4	7	1	3	15	K		
10	-	-	-	-	-	-	-	-	-	1	-	-	6	3	10	G	35	Masern
4	-	-	-	-	-	-	-	-	-	-	-	-	3	1	4	K		
12	-	-	-	-	-	-	1	-	4	-	3	3	2	-	8	G	64	Krankheiten des Thymus
3	-	-	-	-	2	-	-	-	2	-	-	-	1	-	1	K		
11	-	-	-	-	-	-	-	-	-	-	1	7	2	1	11	G	70	Rachitis
4	-	-	-	-	-	-	-	-	-	-	-	3	1	-	4	K		
4	-	-	-	-	-	-	-	-	-	-	-	2	1	1	4	G	80	Nicht übertragbare Gehirnhautentzündung
3	-	-	-	-	-	-	-	-	-	-	-	1	1	1	3	K		
19	-	-	-	-	-	-	-	-	-	2	2	8	3	4	19	G	81	Hirnhautentzündung
16	-	-	-	-	-	-	-	-	-	2	2	6	2	4	16	K		
4	-	-	-	-	-	-	-	-	-	-	2	2	-	-	4	G	89a,b	Erkrankungen des Ohres u. des Warzenfortsatzes
4	-	-	-	-	-	-	-	-	-	-	2	2	-	-	4	K		
29	-	-	-	-	-	-	-	-	-	7	7	9	4	2	29	G	106a-c	Bronchitis
12	-	-	-	-	-	-	-	-	-	1	4	2	3	2	12	K		



## noch: 4. Die im ersten Lebensjahr Gestorbenen nach Gemeindegrößenklassen, Legitimität,

Todesursachen		Nr. des int. Verzeichnisses von 1938	Gesamt- (G), dar. Ver- anstalts- nissen von 1938	ins- gesamt	In ersten Lebensjahr															
					davon starben im Alter von .... bis unter ....															
					Stunden				Tagen				Monaten							
					0-1	1-3	3-24 <sup>2)</sup>	su- sammen (0-24 Std.)	1-3	3-7	7-28	28- 1 Monat	su- 1 Monat	1-2	2-3	3-6	6-9	9-12	su- 12	
Lungenentzündung	107-109	G	2 021	1 674	-	-	15	15	34	47	172	5	258	175	258	549	281	138	1 401	
		K	1 108	897	-	-	8	8	24	30	102	4	160	98	160	285	129	57	729	
darunter:		G	1 014	858	-	-	9	9	21	30	87	3	141	96	139	268	142	63	708	
Bronchopneumonie	107	K	636	519	-	-	6	6	13	20	60	3	96	66	90	158	78	25	417	
		G	363	310	-	-	2	2	3	5	26	1	35	28	48	127	45	25	273	
Lobärpneumonie	108	K	210	181	-	-	1	1	3	3	18	1	25	14	30	76	22	13	155	
Eingeweidebrüche	122a	G	8	8	-	-	-	-	-	-	1	1	2	2	1	2	-	1	6	
		K	3	3	-	-	-	-	-	-	1	1	2	-	-	-	-	1	1	
Darmverschluss	122b	G	59	54	-	-	1	1	-	3	9	2	14	3	2	17	13	4	39	
		K	50	45	-	-	-	-	-	2	7	2	11	3	1	14	13	3	34	
Krankheiten der Haut und des Zellgewebes	151-153	G	64	50	-	-	-	-	-	-	6	1	7	8	9	12	10	4	43	
		K	36	27	-	-	-	-	-	-	4	1	5	4	3	4	8	3	22	
Kindsmord	165a,b	G	73	47	1	-	33	34	2	2	3	-	7	-	1	2	1	2	6	
		K	1	-	-	-	-	-	-	-	-	-	-	-	-	-	-	-	-	
Verbrennen und Verbrühen	181	G	24	21	-	-	-	-	-	-	2	-	2	-	1	2	9	7	19	
		K	19	17	-	-	-	-	-	-	2	-	2	-	-	2	6	7	15	
Mechanisches Ersticken	182a-e	G	114	103	2	1	1	4	1	4	6	-	11	8	18	25	21	16	88	
		K	7	5	-	-	-	-	-	2	2	-	4	-	-	-	1	-	1	
darunter:		G	41	37	-	-	-	-	-	1	5	-	6	3	8	11	6	3	31	
Ersticken beim Brechakt	182a	K	2	2	-	-	-	-	-	-	2	-	2	-	-	-	-	-	-	
		G	27	24	-	-	-	-	-	-	3	-	3	4	7	9	1	-	21	
Plötzlicher Tod	199	K	-	-	-	-	-	-	-	-	-	-	-	-	-	-	-	-	-	
Nicht näher bezeichnete oder mangelhaft angegebene Todesursache	200	G	249	211	2	3	7	12	6	4	13	2	25	34	46	56	24	14	174	
		K	28	22	-	1	-	1	-	1	2	-	3	5	5	6	3	1	18	
darunter:		G	124	107	-	1	3	4	1	-	6	-	7	18	26	31	14	7	96	
Bersäuerung usw.	200a	K	16	12	-	-	-	-	-	-	2	-	2	4	2	2	1	1	10	
tot aufgefunden, Todesursache unbekannt	200c	G	41	34	-	1	-	1	1	1	3	-	5	7	8	9	2	2	28	
		K	1	1	-	-	-	-	-	-	-	-	-	-	-	-	-	-	-	
Ubrige Todesursachen	Rest	G	13 542	11 250	1 474	994	2 486	4 952	1 642	819	1 105	54	3 620	654	521	873	409	219	2 676	
		K	8 041	6 554	677	516	1 505	2 696	1 084	524	694	32	2 334	397	308	483	226	110	1 524	
Insgesamt	1-200	G	17 146	14 260	1 481	999	2 545	5 025	1 692	887	1 404	68	4 051	961	957	1 783	953	530	5 184	
		K	9 812	7 996	677	517	1 512	2 706	1 113	561	861	41	2 576	549	526	908	477	254	2 714	
Gemeinden mit weniger																				
Starrkrampf	12	G	15	13	-	-	-	-	-	1	12	-	13	-	-	-	-	-	-	
		K	13	11	-	-	-	-	-	-	11	-	11	-	-	-	-	-	-	
Tuberkulose der Atmungsorgane	13	G	14	10	-	-	-	-	-	-	1	-	1	-	-	4	3	2	9	
		K	12	9	-	-	-	-	-	-	-	-	-	-	-	4	3	2	9	
Tuberkulose der Hirnhäute	14a	G	10	9	-	-	-	-	-	-	-	-	-	-	1	4	1	3	9	
		K	7	6	-	-	-	-	-	-	-	-	-	-	1	3	1	1	6	
Syphilis	30d	G	18	14	-	-	-	-	-	-	4	1	5	2	3	4	-	-	9	
		K	16	13	-	-	-	-	-	-	3	1	4	2	3	4	-	-	9	
Grippe	33a,b	G	57	51	-	-	-	-	-	1	4	1	6	6	14	10	9	45	17	
		K	23	19	-	-	-	-	-	-	2	-	2	1	1	6	4	5	17	
Masern	35	G	30	27	-	-	-	-	-	-	1	-	1	-	2	5	8	11	26	
		K	6	5	-	-	-	-	-	-	-	-	-	-	-	-	1	4	5	
Krankheiten des Thymus	64	G	31	30	1	-	-	1	-	1	3	-	4	3	1	10	8	3	25	
		K	-	-	-	-	-	-	-	-	-	-	-	-	-	-	-	-	-	
Rachitis	70	G	17	17	-	-	-	-	-	-	-	-	-	-	3	5	5	4	17	
		K	5	5	-	-	-	-	-	-	-	-	-	-	1	1	1	2	5	
Nicht übertragbare Gehirnentsündung	80	G	20	20	-	-	-	-	1	-	3	-	4	1	1	6	5	3	16	
		K	16	16	-	-	-	-	-	-	2	-	3	1	1	4	4	3	13	
Hirnhäutenentzündung	81	G	46	43	-	-	-	-	-	1	2	-	3	5	1	17	12	5	40	
		K	28	27	-	-	-	-	-	-	1	-	3	4	-	12	5	3	24	
Erkrankungen des Ohres u. des Warzenfortsatzes	89a,b	G	13	13	-	-	-	-	-	-	1	-	1	1	1	6	3	1	12	
		K	8	8	-	-	-	-	-	-	1	-	1	1	1	3	2	-	7	
Bronchitis	106a-c	G	46	37	-	-	-	-	-	-	3	1	4	6	4	15	4	4	33	
		K	8	7	-	-	-	-	-	-	1	-	1	1	1	2	-	2	6	
Lungenentzündung	107-109	G	734	633	-	-	5	5	10	15	66	2	93	67	90	215	112	49	535	
		K	275	238	-	-	1	1	3	7	27	2	39	26	49	77	31	15	198	
darunter:		G	273	251	-	-	1	1	6	7	24	1	38	31	38	78	44	21	212	
Bronchopneumonie	107	K	126	114	-	-	-	-	1	5	14	1	21	18	20	35	14	6	95	
		G	147	130	-	-	2	2	-	3	8	1	12	8	21	56	20	11	116	
Lobärpneumonie	108	K	70	65	-	-	1	1	-	1	4	1	6	3	14	27	8	6	58	
Eingeweidebrüche	122a	G	4	4	-	-	-	-	-	-	1	1	1	1	-	1	-	1	3	
		K	2	2	-	-	-	-	-	-	-	1	1	-	-	-	-	1	1	
Darmverschluss	122b	G	18	17	-	-	-	-	-	-	3	-	3	1	-	6	6	1	14	
		K	15	14	-	-	-	-	-	-	2	-	2	1	-	5	6	-	12	
Krankheiten der Haut und des Zellgewebes	151-153	G	28	24	-	-	-	-	-	-	2	-	2	6	5	6	5	-	22	
		K	13	11	-	-	-	-	-	-	1	-	1	3	1	1	5	-	10	
Kindsmord	165a,b	G	16	6	-	-	4	4	-	1	1	-	2	-	-	-	-	-	-	
		K	1	-	-	-	-	-	-	-	-	-	-	-	-	-	-	-	-	
Verbrennen und Verbrühen	181	G	9	7	-	-	-	-	-	-	1	-	1	-	-	3	2	6	6	
		K	5	4	-	-	-	-	-	-	1	-	1	-	-	-	1	2	3	
Mechanisches Ersticken	182a-e	G	33	30	-	1	1	2	1	1	-	-	2	1	5	11	6	3	26	
		K	2	1	-	-	-	-	-	1	-	-	1	-	-	-	-	-	-	
darunter:		G	8	7	-	-	-	-	-	-	-	-	-	-	1	5	1	-	7	
Ersticken beim Brechakt	182a	K	-	-	-	-	-	-	-	-	-	-	-	-	-	-	-	-	-	
		G	4	4	-	-	-	-	-	-	1	-	1	-	-	1	1	-	3	
Plötzlicher Tod	199	K	-	-	-	-	-	-	-	-	-	-	-	-	-	-	-	-	-	
Nicht näher bezeichnete oder mangelhaft angegebene Todesursache	200	G	115	103	2	3	5	10	2	3	6	2	13	16	22	23	11	8	80	
		K	10	9	-	1	-	1	-	1	1	-	2	2	1	2	-	1	6	
darunter:		G	63	58	-	1	3	4	1	-	3	-	4	8	18	14	8	2	50	
Bersäuerung usw.	200a	K	6	5	-	-	-	-	-	-	1	-	1	2	1	-	-	1	4	



### Altersgruppen und Todesursachen mit besonderer Berücksichtigung der Krankenanstaltssterbefälle

79



## noch: 4. Die im ersten Lebensjahr Gestorbenen nach Gemeindegrößenklassen, Legitimität,

In ersten Lebensjahr																			
Todesursachen	Nr. des des int. (0), der Ver- krank- seich- nissens (K)Ster- von 1938	Gesamt- int. (0), der Ver- krank- seich- nissens (K)Ster- befälle	ins- gesamt	zu- sammen	abellch														
					davon starben im Alter von .... bis unter ....														
					Stunden				Tagen				Monaten						
					0-1	1-3	3-24 <sup>2)</sup>	sus. (0-24 Std.)	1-3	3-7	7-28	28- 1 Monat	sus.	1-2	2-3	3-6	6-9	9-12	sus.
noch: M & A																			
Gemeinden mit 2 000 bis																			
Starrkrampf	12	G K	7 4	7 4	- -	- -	- -	- -	- -	- -	4 3	- -	4 3	1 -	2 1	- -	- -	- -	3 1
Tuberkulose der Atmungsorgane	13	G K	18 18	18 18	- -	- -	- -	- -	- -	- -	1 1	- -	1 1	1 1	1 1	4 5	5 6	6 17	17 17
Tuberkulose der Hirnhäute	14a	G K	11 9	11 9	- -	- -	- -	- -	1 -	- -	- -	- -	1 -	1 -	- -	- -	5 3	4 9	10 9
Syphilis	30a	G K	58 48	46 39	- -	1 -	1 1	2 1	3 2	- -	5 3	- -	8 5	9 9	13 12	10 9	4 3	- -	36 33
Grippe	33a,b	G K	67 34	59 29	- -	- -	- -	- -	- -	- -	6 1	- -	6 1	8 4	10 6	17 9	12 5	6 4	53 28
Masern	35	G K	40 10	35 8	- -	- -	- -	- -	- -	- -	- -	- -	- -	1 -	2 1	7 13	12 5	8 8	35 8
Krankheiten des Thymus	64	G K	42 5	36 4	- -	- -	1 -	1 -	- -	2 -	2 -	- -	4 -	1 -	4 -	17 4	5 4	4 4	31 4
Rachitis	70	G K	26 9	19 7	- -	- -	- -	- -	- -	- -	- -	- -	- -	- -	- -	8 2	9 5	2 7	19 7
Nicht übertragbare Gehirnentzündung	80	G K	18 13	15 11	- -	- -	- -	- -	- -	- -	- -	- -	- -	- -	1 1	5 5	7 5	2 2	15 11
Hirnhautentzündung	81	G K	60 48	49 38	- -	- -	- -	- -	- -	- -	11 8	- -	11 8	3 2	4 2	12 10	11 8	8 8	38 30
Erkrankungen des Ohres u. des Warzenfortsatzes	89a,b	G K	25 19	22 16	- -	- -	- -	- -	- -	- -	- -	- -	- -	2 2	3 3	9 4	4 4	4 3	22 16
Bronchitis	106a-c	G K	65 27	52 19	- -	- -	- -	- -	1 -	4 -	- -	- -	5 1	7 3	11 3	15 4	8 3	6 5	47 18
Lungenentzündung	107-109	G K	893 529	730 422	- -	- -	7 5	7 5	14 12	24 15	68 45	1 -	107 72	79 48	122 76	238 139	112 55	65 27	616 345
darunter: Bronchopneumonie	107	G K	480 306	395 243	- -	- -	7 5	7 5	8 6	17 9	36 23	- -	61 38	41 28	68 47	126 78	61 36	31 11	327 200
Lobarpneumonie	108	G K	171 100	145 85	- -	- -	- -	- -	2 2	2 2	14 11	- -	18 15	20 11	22 12	54 33	19 8	12 6	127 70
Eingeweidebrüche	122a	G K	3 -	3 -	- -	- -	- -	- -	- -	- -	- -	- -	- -	1 -	1 -	1 -	- -	- -	3 -
Darverschluss	122b	G K	26 22	23 19	- -	- -	- -	- -	2 -	4 3	2 2	8 6	4 -	2 1	8 7	3 3	2 2	15 13	-
Krankheiten der Haut und des Zellgewebes	151-153	G K	22 13	16 9	- -	- -	- -	- -	- -	2 -	1 -	3 -	1 -	4 1	3 2	4 -	1 -	13 6	-
Kindsmord	165a,b	G K	38 -	23 -	- -	- -	15 -	15 -	1 -	1 -	2 -	- -	4 -	- -	- -	2 -	- -	2 -	-
Verbrennen und Verbrühen	181	G K	15 14	14 13	- -	- -	- -	- -	- -	- -	1 1	- -	1 -	- -	- -	2 2	6 5	5 5	13 12
Mechanisches Ersticken	182a-c	G K	44 1	41 1	1 -	- -	- -	1 -	- -	2 -	1 -	- -	3 -	5 -	8 -	6 -	9 -	9 -	37 -
darunter: Ersticken beim Brochakt	182a	G K	13 -	12 -	- -	- -	- -	- -	- -	1 -	- -	- -	1 -	1 -	4 -	2 -	2 -	11 -	-
Plötzlicher Tod	199	G K	13 -	12 -	- -	- -	- -	- -	- -	- -	1 -	- -	1 -	1 -	6 -	4 -	- -	- -	11 -
Nicht näher bezeichnete oder mangelhaft ange- gebene Todesursache	200	G K	99 12	81 8	- -	- -	2 -	2 -	2 -	1 -	9 -	- -	6 -	14 1	18 2	26 3	9 2	6 -	73 8
darunter: Herschlammung usw.	200a	G K	48 7	41 5	- -	- -	- -	- -	- -	- -	1 -	- -	1 -	7 1	7 1	16 2	5 1	5 -	40 5
tot aufgefunden, To- desursache unbekannt	200c	G K	23 -	21 -	- -	- -	- -	- -	1 -	1 -	2 -	- -	4 -	5 -	6 -	4 -	1 -	1 -	17 -
Übrige Todesursachen	Rest	G K	6 105 3 779	5 093 3 101	690 324	479 255	1 092 587	2 261 1 266	764 514	352 236	474 310	20 14	1 610 1 074	295 193	231 146	408 249	185 115	103 58	1 222 761
Insgesamt	1-200	G K	7 695 4 614	6 405 3 775	691 324	480 255	1 118 693	2 289 1 272	784 528	386 254	589 377	24 17	1 783 1 176	430 265	443 257	802 449	411 228	247 128	2 333 1 327
Gemeinden mit 100 000																			
Starrkrampf	12	G K	- -	- -	- -	- -	- -	- -	- -	- -	- -	- -	- -	- -	- -	- -	- -	- -	- -
Tuberkulose der Atmungsorgane	13	G K	6 6	4 4	- -	- -	- -	- -	- -	- -	- -	- -	- -	- -	- -	1 1	1 1	2 2	4 4
Tuberkulose der Hirnhäute	14a	G K	7 7	5 5	- -	- -	- -	- -	- -	- -	- -	- -	- -	- -	- -	- -	2 2	3 3	5 5
Syphilis	30a	G K	23 23	15 15	- -	- -	- -	- -	- -	2 2	- -	2 2	4 4	5 5	4 4	- -	- -	- -	13 13
Grippe	33a,b	G K	44 35	35 27	- -	- -	- -	- -	- -	4 4	- -	4 4	2 1	3 2	14 12	10 7	2 1	31 23	23
Masern	35	G K	16 2	14 1	- -	- -	- -	- -	- -	1 -	- -	- -	1 -	- -	- -	2 -	6 1	5 -	13 1
Krankheiten des Thymus	64	G K	26 5	21 3	1 -	- -	- -	1 -	1 1	- -	5 -	- -	6 1	2 -	5 1	5 -	2 -	1 -	14 2
Rachitis	70	G K	17 8	13 6	- -	- -	- -	- -	- -	- -	- -	- -	- -	- -	- -	7 5	3 -	3 3	13 6
Nicht übertragbare Gehirnentzündung	80	G K	7 7	6 6	- -	- -	- -	- -	- -	- -	- -	- -	- -	- -	- -	1 2	2 3	3 6	6 6
Hirnhautentzündung	81	G K	23 23	18 18	- -	- -	- -	- -	1 -	- -	2 -	- -	3 3	2 2	3 3	4 4	4 4	2 2	15 15
Erkrankungen des Ohres u. des Warzenfortsatzes	89a,b	G K	15 9	14 8	- -	- -	- -	- -	- -	- -	1 -	- -	1 -	3 2	2 1	5 1	1 4	1 8	13 8
Bronchitis	106a-c	G K	27 8	20 5	- -	- -	- -	- -	1 -	- -	2 -	- -	3 1	2 1	1 -	3 3	7 3	4 4	17 4

1) Ohne Totgeborene.- 2) Einschl. der Fälle ohne Stundenangabe



### Altersgruppen und Todesursachen mit besonderer Berücksichtigung der Krankenanstaltssterbefälle

81



## noch: 4. Die im ersten Lebensjahr Gestorbenen nach Gemeindegrößenklassen, Legitimität,

Todesursachen	Nr. des int. Ver- zeich- nisses (K)Ster- von 1938	Gesamt- (G), dar. Kranken- anstalten (K)Ster- von Befälle	ins- gesamt	zu- sammen	in ersten Lebensjahr																
					da																
					ehelich																
					davon starben im Alter von .... bis unter ....																
					Stunden				Tagen				Monaten								
0-1	1-3	3-24 <sup>2)</sup>	zus. (0-24 Std.)	1-3	3-7	7-28	28- 1 Monat	zus.	1-2	2-3	3-6	6-9	9-12	zus.							
noch: M & d																					
noch: Gemeinden mit 100 000																					
Lungenentzündung	107-109	G	392	311	-	-	3	3	10	8	38	2	58	29	46	96	57	22	250		
		K	304	237	-	-	2	2	9	8	30	2	49	24	35	69	43	15	186		
darunter:		G	261	212	-	-	1	1	7	6	27	2	42	24	33	64	37	11	169		
Bronchopneumonie	107	K	204	162	-	-	1	1	6	6	23	2	37	20	23	45	28	8	124		
Lobarpneumonie	108	G	45	35	-	-	-	-	1	-	4	-	5	-	5	17	6	2	30		
		K	40	31	-	-	-	-	1	-	3	-	4	-	4	16	6	1	27		
Eingeweidebrüche	122a	G	1	1	-	-	-	-	-	-	1	-	1	-	-	-	-	-	-		
		K	1	1	-	-	-	-	-	-	1	-	1	-	-	-	-	-	-		
Darmverschluss	122b	G	15	14	-	-	1	1	-	1	2	-	3	2	-	3	4	1	10		
		K	13	12	-	-	-	-	-	1	2	-	3	2	-	2	4	1	9		
Krankheiten der Haut und des Zellgewebes	151-153	G	14	10	-	-	-	-	-	-	2	-	2	1	-	3	1	3	8		
		K	10	7	-	-	-	-	-	-	1	-	1	-	-	3	-	3	6		
Kindsmord	165a,b	G	19	18	1	-	14	15	1	-	-	-	1	-	1	-	1	-	2		
		K	-	-	-	-	-	-	-	-	-	-	-	-	-	-	-	-	-		
Verbrennen und Verbrühen	181	G	-	-	-	-	-	-	-	-	-	-	-	-	-	-	-	-	-		
		K	-	-	-	-	-	-	-	-	-	-	-	-	-	-	-	-	-		
Mechanisches Erstickten	182a-e	G	37	32	1	-	-	1	-	1	5	-	6	2	5	9	6	4	25		
		K	4	3	-	-	-	-	-	-	2	-	2	-	-	-	1	-	1		
darunter:		G	20	18	-	-	-	-	-	-	5	-	5	2	3	4	3	1	13		
Erstickten beim Brechakt	182a	K	2	2	-	-	-	-	-	-	2	-	2	-	-	-	-	-	-		
Plötzlicher Tod	199	G	10	8	-	-	-	-	-	-	1	-	1	2	1	4	-	-	7		
		K	-	-	-	-	-	-	-	-	-	-	-	-	-	-	-	-	-		
Nicht näher bezeichnete oder mangelhaft ange- gebene Todesursache	200	G	35	27	-	-	-	-	2	-	4	-	6	4	6	7	4	-	21		
		K	6	5	-	-	-	-	-	-	1	-	1	2	-	1	1	-	4		
darunter:		G	13	8	-	-	-	-	-	-	2	-	2	3	1	1	1	-	6		
Herschlammung usw.	200a	K	3	2	-	-	-	-	-	-	1	-	1	1	-	-	-	-	1		
tot aufgefunden, To- desursache unbekannt	200c	G	4	4	-	-	-	-	-	-	-	-	-	-	1	3	-	-	4		
		K	-	-	-	-	-	-	-	-	-	-	-	-	-	-	-	-	-		
Übrige Todesursachen	Rest	G	3 192	2 520	354	257	535	1 146	387	173	254	10	824	148	116	167	77	40	550		
		K	2 344	1 818	182	140	419	741	311	148	209	5	673	113	93	125	52	21	404		
Insgesamt	1-200	G	3 926	3 106	357	257	553	1 167	403	183	324	12	922	203	194	332	192	96	1 017		
		K	2 815	2 181	182	140	421	743	322	157	255	7	741	151	140	226	126	54	697		

1) Ohne Totgeborene.- 2) Einschl. der Fälle ohne Stundenangabe



### Altersgruppen und Todesursachen mit besonderer Berücksichtigung der Krankenanstaltssterbefälle

83



# 5. Die im ersten Lebensjahr Gestorbenen nach

Todesursachen	Nr. des int. Verzeichnisses von 1938	Im ersten Lebensjahr davon																		
		insgesamt	am 1. Lebenstag von ... bis unter ... Stunden alt													in der 1. Lebenswoche von ... bis unter				
			0-1	1-2	2-3	3-4	4-5	5-6	6-7	7-8	8-13	13-17	17-21	21-24	ohne Angabe	0-1	1-2	2-3	3-4	4-5
Übertragbare Krankheiten	1-44	819	2	-	-	-	-	-	-	-	-	-	-	1	1	4	1	2	3	3
Krämpfe	86	562	1	-	-	1	1	-	1	-	3	2	1	1	2	13	16	15	9	3
Krankheiten der Atmungsorgane	104-114	2 562	-	-	1	1	1	-	1	1	3	3	2	2	4	19	23	25	18	11
darunter:																				
Lungenentzündung	107-109	2 243	-	-	1	1	1	-	1	1	3	3	2	1	3	17	22	23	17	10
Krankheiten der Verdauungsorgane	115-129	1 722	-	-	-	-	-	-	-	-	1	-	-	-	1	2	3	2	3	-
darunter:																				
Durchfall und Darmkatarrh	119	1 530	-	-	-	-	-	-	-	-	-	-	-	-	1	1	-	2	1	-
Angeborene Mißbildungen	157	1 966	157	45	25	13	18	17	10	17	37	21	18	15	31	424	120	145	82	51
Angeborene Lebensschwäche	158	1 889	378	151	78	44	43	38	52	22	109	48	40	27	48	1 128	178	133	85	41
Frühgeburt	159	5 188	877	511	299	185	171	151	145	97	364	168	116	88	312	5 482	612	337	122	63
Entbindungsfolgen	160	1 666	367	85	38	26	30	37	42	33	95	47	40	22	92	953	197	191	86	43
Andere besondere Krankheiten der ersten Lebenszeit	161	1 656	186	54	37	20	23	28	22	16	83	32	24	18	72	615	158	115	80	56
Äußere Einwirkungen	163-189	215	2	3	-	-	-	-	-	-	-	-	1	-	21	27	2	2	2	1
Alle übrigen Todesursachen	Rest	1 142	12	3	-	-	1	1	-	3	-	2	4	-	5	31	9	12	7	2
Insgesamt	1-200	19 367	982	852	478	288	288	272	273	189	695	323	246	174	638	6 698	1 319	979	497	274
Übertragbare Krankheiten	1-44	136	-	-	-	-	-	-	-	-	-	1	-	-	-	1	-	-	-	-
Krämpfe	86	93	-	-	-	-	-	-	-	1	-	1	-	-	-	2	1	1	1	-
Krankheiten der Atmungsorgane	104-114	482	-	-	-	1	-	-	-	-	-	-	-	-	3	4	4	10	3	-
darunter:																				
Lungenentzündung	107-109	434	-	-	-	1	-	-	-	-	-	-	-	-	2	3	4	10	3	-
Krankheiten der Verdauungsorgane	115-129	364	-	-	-	-	-	-	-	-	-	-	-	-	-	-	1	-	-	-
darunter:																				
Durchfall und Darmkatarrh	119	333	-	-	-	-	-	-	-	-	-	-	-	-	-	-	1	-	-	-
Angeborene Mißbildungen	157	264	19	3	-	-	2	5	1	4	4	3	2	4	8	55	19	15	12	8
Angeborene Lebensschwäche	158	340	59	26	15	6	9	9	4	8	26	10	8	7	16	203	30	26	7	10
Frühgeburt	159	1 424	226	162	98	65	36	34	35	20	102	40	41	19	84	962	167	82	31	14
Entbindungsfolgen	160	190	32	8	-	4	3	1	4	3	12	7	8	6	13	101	30	27	8	4
Andere besondere Krankheiten der ersten Lebenszeit	161	251	29	7	3	2	2	3	3	-	8	6	7	2	8	80	17	21	11	5
Äußere Einwirkungen	163-189	52	6	2	-	-	-	-	-	-	-	-	1	-	14	23	-	-	-	-
Alle übrigen Todesursachen	Rest	184	-	-	-	-	-	1	1	-	-	1	-	-	3	6	2	1	-	-
Insgesamt	1-200	3 780	371	208	116	78	52	53	48	36	152	69	67	38	149	1 437	271	183	73	41
Übertragbare Krankheiten	1-44	955	2	-	-	1	1	-	-	1	-	1	1	1	5	1	2	3	3	3
Krämpfe	86	655	1	-	-	1	1	-	1	1	3	3	1	1	2	15	17	16	10	5
Krankheiten der Atmungsorgane	104-114	3 044	-	-	1	2	1	-	1	1	3	3	2	2	7	23	27	35	21	11
darunter:																				
Lungenentzündung	107-109	2 677	-	-	1	2	1	-	1	1	3	3	2	1	5	20	26	33	20	10
Krankheiten der Verdauungsorgane	115-129	2 086	-	-	-	-	-	-	-	-	1	-	-	-	1	2	4	2	3	-
darunter:																				
Durchfall und Darmkatarrh	119	1 863	-	-	-	-	-	-	-	-	-	-	-	-	1	1	1	2	1	-
Angeborene Mißbildungen	157	2 230	176	48	25	13	20	22	11	21	41	24	20	19	39	479	139	160	94	59
Angeborene Lebensschwäche	158	2 229	437	177	93	50	52	47	56	30	135	58	48	34	114	1 331	208	159	92	51
Frühgeburt	159	6 612	1 103	673	397	248	207	185	180	117	466	208	157	107	396	4 444	779	419	153	77
Entbindungsfolgen	160	1 856	399	93	38	30	33	38	46	36	107	54	48	28	104	1 054	227	218	94	47
Andere besondere Krankheiten der ersten Lebenszeit	161	1 887	215	61	40	22	25	31	25	16	91	38	31	20	80	695	175	136	91	61
Äußere Einwirkungen	163-189	267	8	5	-	-	-	-	-	-	-	-	2	-	35	50	2	2	2	1
Alle übrigen Todesursachen	Rest	1 326	12	3	-	-	1	2	1	3	-	3	4	-	8	37	11	13	7	2
Insgesamt	1-200	23 147	3 353	1 060	594	366	340	325	321	225	847	392	313	212	787	3 135	1 590	1 162	570	315
Übertragbare Krankheiten	1-44	693	-	1	-	-	-	-	-	-	-	-	-	-	2	3	1	2	1	1
Krämpfe	86	430	-	-	-	-	-	-	-	-	3	-	-	-	5	3	11	8	13	6
Krankheiten der Atmungsorgane	104-114	1 871	-	-	-	-	1	-	-	1	4	3	3	2	2	16	19	17	16	12
darunter:																				
Lungenentzündung	107-109	1 674	-	-	-	-	1	-	-	1	4	3	3	1	2	15	18	16	14	12
Krankheiten der Verdauungsorgane	115-129	1 095	1	-	-	-	-	1	-	-	-	-	-	-	-	2	-	-	1	3
darunter:																				
Durchfall und Darmkatarrh	119	1 000	1	-	-	-	-	-	-	-	-	-	-	-	-	1	-	-	1	3
Angeborene Mißbildungen	157	1 622	196	49	27	9	12	7	4	11	39	28	14	7	40	443	77	77	55	30
Angeborene Lebensschwäche	158	1 341	238	115	53	25	17	29	24	19	79	50	25	19	82	775	142	93	43	32
Frühgeburt	159	4 116	640	406	214	127	123	105	95	83	307	149	136	71	223	2 679	524	295	86	50
Entbindungsfolgen	160	1 054	272	44	21	27	21	18	10	17	53	36	14	23	71	627	146	75	59	23
Andere besondere Krankheiten der ersten Lebenszeit	161	1 115	127	41	23	15	23	13	13	15	58	28	15	5	39	415	100	91	49	33
Äußere Einwirkungen	163-189	191	3	1	-	-	-	-	-	-	1	1	1	1	30	38	1	2	4	-
Alle übrigen Todesursachen	Rest	732	4	3	1	-	1	-	1	-	1	3	-	-	2	16	5	4	5	2
Insgesamt	1-200	14 260	1 481	660	339	203	198	173	147	146	545	298	208	133	494	5 025	1 023	669	325	195

1) Ohne Totgeborene.



# Altersgruppen, Legitimität und wichtigen Todesursachen

Gestorbene 1) starben																			Nr. des int. Verzeichnisses von 1938	Todesursachen		
... Tage alt						im 1. Lebensjahr von ... bis unter ... Monate alt																
5-6	6-7	0-1	1-2	2-3	3-4	4-1 Mon.	0-1	1-2	2-3	3-4	4-5	5-6	6-7	7-8	8-9	9-10	10-11	11-12				
Gebiet 1951																						
oben																			1- 44 86 104-114 107-109 115-129 119 157 158 159 160 161 163-189 Rest	Übertragbare Krankheiten Krämpfe Krankheiten der Atmungsorgane darunter: Lungenentzündung Krankheiten der Verdauungsorgane darunter: Durchfall und Darmkatarrh Angeborene Mißbildungen Angeborene Lebensschwäche Frühgeburt Entbindungsfolgen Andere besondere Krankheiten der ersten Lebenszeit Äußere Einwirkungen Alle übrigen Todesursachen		
4	7	24	26	13	23	8	92	93	104	92	82	72	57	48	62	33	42	42				
7	6	69	26	26	10	3	134	69	64	74	60	51	32	20	21	14	14	9				
14	17	127	85	95	80	16	405	335	417	345	270	198	164	132	99	92	51	56				
13	16	118	80	83	65	14	360	291	363	298	240	183	142	111	89	76	49	47				
5	9	24	57	92	107	30	310	392	298	218	160	97	69	59	43	27	30	19				
4	6	14	49	88	97	29	277	362	276	201	133	76	57	50	37	22	25	14				
29	31	882	156	97	64	17	1 216	209	147	109	85	61	35	37	19	18	17	15				
28	19	1 612	79	54	27	9	1 781	48	23	15	6	4	2	3	1	3	1	2				
79	62	4 757	188	93	46	10	5 094	53	30	8	2	-	-	-	-	-	-	1				
26	24	1 520	56	15	15	4	1 610	25	11	5	6	-	1	2	1	2	-	3				
oben																			1- 44 86 104-114 107-109 115-129 119 157 158 159 160 161 163-189 Rest	Übertragbare Krankheiten Krämpfe Krankheiten der Atmungsorgane darunter: Lungenentzündung Krankheiten der Verdauungsorgane darunter: Durchfall und Darmkatarrh Angeborene Mißbildungen Angeborene Lebensschwäche Frühgeburt Entbindungsfolgen Andere besondere Krankheiten der ersten Lebenszeit Äußere Einwirkungen Alle übrigen Todesursachen		
47	36	1 107	170	70	44	10	1 401	86	52	25	28	11	6	9	6	3	7	2				
-	1	35	3	4	5	2	49	17	22	12	21	14	7	11	15	18	15	14				
3	4	68	19	16	25	10	138	146	160	144	120	101	76	65	69	49	48	26				
242	216	10 225	863	575	446	119	12 228	1 473	1 328	1 047	838	609	449	386	336	259	226	188				
oben																					1- 44 86 104-114 107-109 115-129 119 157 158 159 160 161 163-189 Rest	Übertragbare Krankheiten Krämpfe Krankheiten der Atmungsorgane darunter: Lungenentzündung Krankheiten der Verdauungsorgane darunter: Durchfall und Darmkatarrh Angeborene Mißbildungen Angeborene Lebensschwäche Frühgeburt Entbindungsfolgen Andere besondere Krankheiten der ersten Lebenszeit Äußere Einwirkungen Alle übrigen Todesursachen
1	-	2	2	1	3	1	9	19	19	15	12	15	9	12	4	9	9	4				
1	-	6	4	6	3	2	21	7	16	15	8	9	4	6	1	3	1	2				
3	1	25	9	16	14	6	70	58	106	75	48	34	28	26	11	12	8	6				
3	1	24	8	14	12	6	64	50	94	67	47	32	23	23	10	12	8	4				
1	1	3	6	8	32	7	56	100	85	48	26	13	13	6	3	5	6	3				
-	1	2	6	8	32	5	53	95	78	40	23	12	11	5	3	5	6	2				
2	3	114	22	9	12	2	159	39	20	14	5	7	5	5	4	1	4	1				
5	3	284	20	12	5	-	321	9	6	3	1	-	-	-	-	-	-	-				
18	19	1 293	55	25	11	4	1 588	22	8	4	1	1	-	-	-	-	-	-				
3	3	176	6	2	-	-	184	2	1	2	1	-	-	-	-	-	-	-				
oben																			1- 44 86 104-114 107-109 115-129 119 157 158 159 160 161 163-189 Rest	Übertragbare Krankheiten Krämpfe Krankheiten der Atmungsorgane darunter: Lungenentzündung Krankheiten der Verdauungsorgane darunter: Durchfall und Darmkatarrh Angeborene Mißbildungen Angeborene Lebensschwäche Frühgeburt Entbindungsfolgen Andere besondere Krankheiten der ersten Lebenszeit Äußere Einwirkungen Alle übrigen Todesursachen		
15	11	160	23	18	7	2	210	17	5	7	8	2	-	-	1	1	-	-				
-	-	23	-	-	1	-	24	5	3	5	3	-	2	1	2	5	2	-				
-	-	9	2	4	3	1	19	23	35	28	20	12	11	7	14	7	5	3				
49	41	2 095	149	101	91	25	2 461	301	304	216	133	93	72	63	40	43	35	19				
oben																					1- 44 86 104-114 107-109 115-129 119 157 158 159 160 161 163-189 Rest	Übertragbare Krankheiten Krämpfe Krankheiten der Atmungsorgane darunter: Lungenentzündung Krankheiten der Verdauungsorgane darunter: Durchfall und Darmkatarrh Angeborene Mißbildungen Angeborene Lebensschwäche Frühgeburt Entbindungsfolgen Andere besondere Krankheiten der ersten Lebenszeit Äußere Einwirkungen Alle übrigen Todesursachen
5	7	26	26	14	26	9	101	112	123	107	94	87	66	60	66	42	51	46				
8	6	75	30	32	13	5	155	76	80	89	68	60	36	26	22	17	15	11				
17	18	152	94	111	94	22	473	393	523	420	318	232	192	158	110	104	59	62				
16	17	142	88	97	77	20	424	341	457	359	287	215	165	134	99	88	57	51				
6	10	27	63	100	139	37	366	492	383	266	186	110	82	65	46	32	36	22				
4	7	16	55	96	129	34	330	457	354	241	156	88	68	55	40	27	31	16				
31	34	996	178	106	76	19	1 375	248	167	123	88	68	40	42	23	19	21	16				
33	22	1 896	99	66	32	9	2 102	57	29	18	7	4	2	3	1	3	1	2				
97	81	6 050	243	118	57	14	6 482	75	38	12	3	1	-	-	-	-	-	1				
29	27	1 696	62	17	15	4	1 794	27	12	7	7	-	1	2	1	2	-	3				
oben																			1- 44 86 104-114 107-109 115-129 119 157 158 159 160 161 163-189 Rest	Übertragbare Krankheiten Krämpfe Krankheiten der Atmungsorgane darunter: Lungenentzündung Krankheiten der Verdauungsorgane darunter: Durchfall und Darmkatarrh Angeborene Mißbildungen Angeborene Lebensschwäche Frühgeburt Entbindungsfolgen Andere besondere Krankheiten der ersten Lebenszeit Äußere Einwirkungen Alle übrigen Todesursachen		
62	47	1 267	193	88	51	12	1 611	103	57	32	36	13	6	9	7	4	7	2				
-	1	58	3	4	6	2	73	22	25	17	24	14	9	12	17	23	17	14				
3	4	77	21	20	28	11	157	169	195	172	140	113	87	72	83	56	53	29				
291	257	12 320	1 012	676	537	144	14 689	1 774	1 632	1 263	971	702	521	449	376	302	261	207				
oben																					1- 44 86 104-114 107-109 115-129 119 157 158 159 160 161 163-189 Rest	Übertragbare Krankheiten Krämpfe Krankheiten der Atmungsorgane darunter: Lungenentzündung Krankheiten der Verdauungsorgane darunter: Durchfall und Darmkatarrh Angeborene Mißbildungen Angeborene Lebensschwäche Frühgeburt Entbindungsfolgen Andere besondere Krankheiten der ersten Lebenszeit Äußere Einwirkungen Alle übrigen Todesursachen
2	-	10	24	15	15	4	68	76	99	75	81	60	41	51	37	39	26	40				
7	9	63	28	16	10	3	120	60	47	54	27	25	25	17	20	17	13	5				
12	10	102	70	58	61	7	298	200	300	272	195	135	129	110	73	67	51	41				
11	10	96	65	53	54	5	273	175	258	248	182	119	117	97	67	57	47	34				
6	4	16	30	68	50	21	185	212	177	153	109	73	61	40	40	23	13	9				
4	3	12	25	62	48	18	165	203	171	140	101	65	54	29	35	20	11	6				
32	43	757	123	83	57	14	1 034	152	114	79	56	37	38	25	27	24	24	12				
24	17	1 126	59	36	21	6	1 248	45	21	10	5	5	6	1	-	-	-	-				
61	43	3 738	179	73	34	5	4 029	46	31	7	2	-	-	-	-	-	-	-				
18	11	959	41	10	8	1	1 019	11	8	5	1	2	-	1	4	2	-	1				
oben																			1- 44 86 104-114 107-109 115-129 119 157 158 159 160 161 163-189 Rest	Übertragbare Krankheiten Krämpfe Krankheiten der Atmungsorgane darunter: Lungenentzündung Krankheiten der Verdauungsorgane darunter: Durchfall und Darmkatarrh Angeborene Mißbildungen Angeborene Lebensschwäche Frühgeburt Entbindungsfolgen Andere besondere Krankheiten der ersten Lebenszeit Äußere Einwirkungen Alle übrigen Todesursachen		
33	31	752	86	45	30	3	916	68	33	34	14	13	9	6	8	3	7	4				
1	1	47	4	5	2	-	58	8	22	10	12	12	9	14	15	7	10	14				
1	1	34	17	22	24	4	101	83	105	83	78	59	49	41	55	29	29	20				
197	170	7 604	661	431	312	68	9 076	961	957	782	580	421	367	307	279	211	173	146				



noch: 5. Die im ersten Lebensjahr Gestorbenen nach

Todesursachen	Nr. des int. Verzeichnisses von 1938	insgesamt	In ersten Lebensjahr davon																	
			am 1. Lebenstag von ... bis unter ... Stunden alt													in der 1. Lebenswoche von ... bis unter				
			0-1	1-2	2-3	3-4	4-5	5-6	6-7	7-8	8-13	13-17	17-21	21-24	ohne Angabe	0-1	1-2	2-3	3-4	4-5
noch: Bundes																				
Mäd																				
unehr																				
Übertragbare Krankheiten	1-44	121	4	-	-	-	-	-	-	-	-	-	-	-	-	4	2	1	-	-
Krämpfe	86	65	-	-	-	-	-	-	-	-	-	-	-	-	-	-	1	-	2	-
Krankheiten der Atmungsorgane	104-114	389	-	-	1	-	-	-	-	-	1	-	-	-	1	3	1	5	3	1
darunter:																				
Lungenentzündung	107-109	347	-	-	1	-	-	-	-	-	1	-	-	-	1	3	1	4	3	1
Krankheiten der Verdauungsorgane	115-129	262	-	-	-	-	-	-	-	-	-	-	-	-	1	1	-	1	-	-
darunter:																				
Durchfall und Darmkatarrh	119	255	-	-	-	-	-	-	-	-	-	-	-	-	1	1	-	-	-	-
Angeborene Mißbildungen	157	174	18	8	3	1	3	1	-	-	-	-	-	-	5	41	6	12	5	3
Angeborene Lebensschwäche	158	275	50	19	12	7	6	8	6	2	9	13	5	2	17	156	36	21	8	1
Frühgeburt	159	1 135	170	102	55	35	22	39	26	15	81	55	26	26	66	698	149	96	24	23
Entbindungsfolgen	160	130	39	7	-	4	2	2	5	-	11	4	2	-	2	80	20	15	3	3
Andera besondere Krankheiten der ersten Lebenszeit	161	176	12	2	6	3	3	3	2	3	10	3	3	2	13	65	17	9	5	6
Außere Einwirkungen	163-189	42	9	1	-	-	1	1	-	-	-	-	-	-	8	20	4	1	-	-
Alle übrigen Todesursachen	Rest	117	1	-	-	-	-	-	-	-	-	-	-	-	1	2	1	2	2	1
Insgesamt	1-200	2 886	303	139	77	90	37	56	39	20	112	57	36	30	114	1 070	237	163	52	38
insge																				
Übertragbare Krankheiten	1-44	814	4	1	-	-	-	-	-	-	-	-	-	-	2	7	3	3	1	1
Krämpfe	86	495	-	-	-	-	-	-	-	-	3	-	-	-	5	3	11	9	13	8
Krankheiten der Atmungsorgane	104-114	2 260	-	-	1	-	1	-	-	1	5	3	3	2	3	19	20	22	19	13
darunter:																				
Lungenentzündung	107-109	2 021	-	-	1	-	1	-	-	1	5	3	3	1	3	18	19	20	17	13
Krankheiten der Verdauungsorgane	115-129	1 357	1	-	-	-	-	1	-	-	-	-	-	-	1	3	-	1	1	3
darunter:																				
Durchfall und Darmkatarrh	119	1 255	1	-	-	-	-	-	-	-	-	-	-	-	1	2	-	-	1	3
Angeborene Mißbildungen	157	1 796	214	57	30	10	15	8	4	11	39	30	14	7	45	484	83	89	60	33
Angeborene Lebensschwäche	158	1 616	288	134	65	32	23	37	30	21	88	63	30	21	99	931	178	114	51	33
Frühgeburt	159	5 251	810	508	269	162	145	144	121	98	388	184	162	97	289	3 577	673	391	110	73
Entbindungsfolgen	160	1 184	311	51	21	31	23	22	15	17	64	40	16	23	73	707	166	90	62	26
Andera besondere Krankheiten der ersten Lebenszeit	161	1 291	139	43	29	18	26	16	15	18	68	31	18	7	52	480	117	100	54	39
Außere Einwirkungen	163-189	233	12	2	-	-	1	1	-	-	1	1	1	1	38	58	5	3	4	-
Alle übrigen Todesursachen	Rest	849	5	3	1	-	1	-	1	-	1	3	-	-	3	18	6	6	7	3
Insgesamt	1-200	17 146	784	799	416	253	239	229	186	166	637	355	244	163	608	6 095	1 260	832	377	235
Schleswig-Holste																				
Übertragbare Krankheiten	1-44	34	-	-	-	-	-	-	-	-	-	-	-	-	-	-	-	-	-	-
Krämpfe	86	8	-	-	-	-	-	-	-	-	-	-	-	-	-	-	-	-	-	-
Krankheiten der Atmungsorgane	104-114	151	-	-	-	-	-	-	-	-	-	-	-	-	1	1	2	5	-	1
darunter:																				
Lungenentzündung	107-109	112	-	-	-	-	-	-	-	-	-	-	-	-	1	1	2	5	-	1
Krankheiten der Verdauungsorgane	115-129	88	-	-	-	-	-	-	-	-	-	-	-	-	-	-	1	-	-	-
darunter:																				
Durchfall und Darmkatarrh	119	80	-	-	-	-	-	-	-	-	-	-	-	-	-	-	-	-	-	-
Angeborene Mißbildungen	157	70	1	-	-	1	-	-	-	-	-	-	-	-	2	4	4	3	2	2
Angeborene Lebensschwäche	158	65	8	3	2	2	2	2	2	1	1	-	-	1	9	33	8	9	6	1
Frühgeburt	159	235	21	22	10	8	5	11	10	3	18	9	2	1	35	155	33	19	6	2
Entbindungsfolgen	160	69	10	1	1	-	-	1	6	-	7	1	-	-	5	32	14	13	3	-
Andera besondere Krankheiten der ersten Lebenszeit	161	73	1	3	-	3	1	1	-	-	4	2	-	1	4	20	4	6	-	2
Außere Einwirkungen	163-189	8	-	-	-	-	-	-	-	-	-	-	-	-	-	-	-	-	1	-
Alle übrigen Todesursachen	Rest	56	1	-	-	-	-	-	-	-	-	-	-	-	3	4	1	-	-	1
Insgesamt	1-200	837	42	29	13	14	8	15	18	4	30	12	2	3	59	249	67	55	18	9
unehr																				
Übertragbare Krankheiten	1-44	9	-	-	-	-	-	-	-	-	-	-	-	-	-	-	-	-	-	-
Krämpfe	86	1	-	-	-	-	-	-	-	-	-	-	-	-	-	-	-	-	-	-
Krankheiten der Atmungsorgane	104-114	20	-	-	-	-	-	-	-	-	-	-	-	-	1	1	1	-	-	-
darunter:																				
Lungenentzündung	107-109	24	-	-	-	-	-	-	-	-	-	-	-	-	-	-	1	-	-	-
Krankheiten der Verdauungsorgane	115-129	21	-	-	-	-	-	-	-	-	-	-	-	-	-	-	-	-	-	-
darunter:																				
Durchfall und Darmkatarrh	119	19	-	-	-	-	-	-	-	-	-	-	-	-	-	-	-	-	-	-
Angeborene Mißbildungen	157	11	1	-	-	-	-	-	-	-	-	-	-	-	-	1	-	-	-	-
Angeborene Lebensschwäche	158	22	3	4	2	-	1	1	-	-	1	-	3	-	-	13	3	1	-	1
Frühgeburt	159	61	4	8	2	2	3	2	1	1	4	2	1	1	11	42	4	7	1	-
Entbindungsfolgen	160	13	-	-	-	-	1	-	1	-	2	1	1	-	2	8	2	1	-	-
Andera besondere Krankheiten der ersten Lebenszeit	161	13	-	-	-	-	-	-	-	-	1	-	-	1	-	2	1	-	3	-
Außere Einwirkungen	163-189	5	-	-	-	-	-	-	-	-	-	-	-	-	2	2	-	-	-	-
Alle übrigen Todesursachen	Rest	12	-	-	-	-	-	-	-	-	-	-	-	-	-	-	-	-	-	-
Insgesamt	1-200	196	8	12	4	2	5	3	2	1	8	3	3	2	16	69	11	9	4	1

1) Ohne Totgeborene.



# Altersgruppen, Legitimität und wichtigen Todesursachen

Gestorbene 1)																			Nr. des int. Verzeich- nisses von 1938	Todesursachen
starben																				
... Tage alt		im 1. Lebensjahr v. .... b. n. .... Wochen alt					im 1. Lebensjahr von ... bis unter ... Monate alt													
5-6	6-7	0-1	1-2	2-3	3-4	4- 1 Mon.	0-1	1-2	2-3	3-4	4-5	5-6	6-7	7-8	8-9	9-10	10-11	11-12		
Gebiet 1951																			Übertragbare Krankheiten Krämpfe Krankheiten der Atmungs- organe darunter: Lungenentzündung Krankheiten der Ver- dauungsorgane darunter: Durchfall und Darm- katarrh Angeborene Mißbildungen Angeborene Lebensschwäche Frühgeburt Entbindungsfolgen Andere besondere Krank- heiten der ersten Le- benszeit Äußere Einwirkungen Alle übrigen Todes- ursachen	
-	-	7	2	5	4	1	19	12	23	16	7	4	9	7	9	5	5	1-44		
2	2	7	2	2	2	2	15	7	15	8	8	3	4	4	-	-	1	86		
-	2	15	11	15	4	1	46	51	93	62	33	27	18	19	13	13	10	4		104-114
-	2	14	11	15	4	1	45	42	81	56	30	25	13	18	12	12	9	4		107-109
-	-	2	4	11	18	8	43	69	60	36	17	8	10	6	6	4	2	1		115-129
-	-	1	3	11	18	7	40	68	60	34	17	8	10	6	6	3	2	1		119
1	3	71	16	12	8	3	110	16	19	7	7	4	3	3	3	1	-	1		157
2	1	225	18	8	9	2	262	7	5	-	-	1	-	-	-	-	-	-		158
15	18	1 023	45	22	18	1	1 109	19	5	1	-	-	1	-	-	-	-	-		159
3	1	125	1	-	-	-	126	2	2	-	-	-	-	-	-	-	-	-		160
-	-	-	-	-	-	-	-	-	-	-	-	-	-	-	-	-	-	-		-
2	5	109	17	8	7	1	142	17	7	5	1	1	1	1	-	-	1	-		161
-	-	25	-	-	-	-	25	1	3	2	4	1	-	1	2	-	2	1	163-189	
2	1	11	-	2	-	1	14	18	25	11	13	10	4	5	5	6	3	3	Rest	
27	33	1 620	116	85	70	20	1 911	219	257	148	90	59	50	46	38	29	24	15	1-200	
Insgesamt																				
Gesamt																				
2	-	17	26	20	19	5	87	88	122	91	88	64	50	58	46	44	31	45	1-44	
9	11	70	30	18	12	5	155	67	62	62	35	28	29	21	20	17	14	5	86	
12	12	117	81	73	65	8	344	251	393	334	228	162	147	129	86	80	61	45	104-114	
11	12	110	76	68	58	6	318	217	339	304	212	144	130	115	79	69	56	38	107-109	
6	4	18	34	79	68	29	228	281	237	189	126	81	71	46	46	27	15	10	115-129	
-	-	-	-	-	-	-	-	-	-	-	-	-	-	-	-	-	-	-	-	
4	3	13	28	73	66	25	205	271	231	174	118	73	64	35	41	23	13	7	119	
33	46	820	129	95	65	17	1 144	168	133	96	63	41	41	28	30	25	24	13	157	
26	18	1 351	77	44	30	8	1 510	52	26	10	5	6	6	1	-	-	-	-	158	
76	61	4 761	224	95	52	6	5 138	65	36	8	2	-	1	1	-	-	-	-	159	
21	18	1 084	42	10	8	1	1 145	13	10	5	1	2	-	1	4	2	-	1	160	
-	-	-	-	-	-	-	-	-	-	-	-	-	-	-	-	-	-	-	-	
35	36	861	103	53	37	4	1 058	85	40	39	15	14	10	7	8	3	8	4	161	
1	1	72	4	5	2	-	85	9	25	12	16	13	9	15	17	7	12	15	163-189	
3	2	45	17	24	24	5	115	101	130	94	91	69	53	46	60	35	32	23	Rest	
224	205	9 224	777	516	382	88	10 987	1 180	1 214	930	670	480	417	353	317	240	197	161	1-200	
Insgesamt																				
Solstein 1951																				
oben																				
lieh																				
-	-	-	-	-	-	-	-	-	2	6	9	1	2	1	2	3	3	1	4	1-44
-	-	-	-	-	-	-	-	-	2	2	1	-	1	2	1	-	1	-	-	86
2	2	13	8	5	5	1	32	12	24	20	15	4	10	6	1	6	1	-	104-114	
2	2	13	7	2	4	1	27	10	22	15	14	4	9	5	1	4	1	-	107-109	
-	-	1	1	3	2	5	12	28	18	13	2	2	2	4	2	1	3	1	115-129	
-	-	-	-	3	2	5	10	25	18	13	1	2	2	3	1	1	3	1	119	
-	-	15	7	5	3	1	31	13	7	4	4	-	1	3	2	2	2	1	157	
5	-	62	-	2	-	-	64	1	-	-	-	-	-	-	-	-	-	-	158	
2	1	218	9	1	2	1	231	1	2	1	-	-	-	-	-	-	-	-	159	
1	-	63	-	2	1	-	66	2	-	1	-	-	-	-	-	-	-	-	160	
-	-	-	-	-	-	-	-	-	-	-	-	-	-	-	-	-	-	-	-	
1	4	37	11	5	1	2	56	3	10	1	-	1	1	-	-	-	1	-	161	
-	-	1	-	1	-	-	2	2	-	-	2	1	-	1	-	-	-	-	163-189	
1	-	7	-	1	-	1	9	15	4	9	6	4	7	2	6	3	1	-	Rest	
12	7	417	36	25	14	11	503	69	73	59	30	15	24	19	14	16	9	6	1-200	
Insgesamt																				
lieh																				
-	-	-	-	-	1	-	1	2	-	1	1	-	1	1	-	-	1	1	1-44	
-	-	-	-	-	-	-	-	1	-	-	-	-	-	-	-	-	-	-	86	
1	-	3	1	1	2	-	7	2	5	3	3	2	2	2	-	-	1	1	104-114	
1	-	2	1	1	2	-	6	2	5	2	3	2	1	2	-	-	1	-	107-109	
-	-	-	-	1	2	-	3	6	5	3	1	2	1	-	-	-	-	-	115-129	
-	-	-	-	1	2	-	3	6	4	2	1	2	1	-	-	-	-	-	119	
-	-	1	2	2	-	1	6	1	2	1	1	-	-	-	-	-	-	-	157	
-	-	18	2	1	-	-	21	-	1	-	-	-	-	-	-	-	-	-	158	
1	-	35	3	1	-	-	59	2	-	-	-	-	-	-	-	-	-	-	159	
-	-	11	2	-	-	-	13	-	-	-	-	-	-	-	-	-	-	-	160	
-	-	-	-	-	-	-	-	-	-	-	-	-	-	-	-	-	-	-	-	
-	1	7	-	-	-	-	7	3	1	-	1	-	-	-	1	-	-	-	161	
-	-	2	-	-	-	-	2	-	-	-	-	-	-	-	-	2	1	-	163-189	
-	-	-	-	-	1	-	1	1	1	2	4	-	1	-	2	-	-	-	Rest	
2	1	97	10	6	6	1	120	18	15	10	11	4	5	3	3	2	3	2	1-200	
Insgesamt																				



noch: 5. Die im ersten Lebensjahr Gestorbenen nach

Todesursachen	Nr. des int. Verzeichnisses von 1938	insgesamt	In ersten Lebensjahr davon																		
			am 1. Lebenstag von ... bis unter ... Stunden alt													in der 1. Lebenswoche von ... bis unter					
			0-1	1-2	2-3	3-4	4-5	5-6	6-7	7-8	8-13	13-17	17-21	21-24	ohne Angabe	0-1	1-2	2-3	3-4	4-5	
noch: Schleswig-Kna insge																					
Übertragbare Krankheiten	1-44	43	-	-	-	-	-	-	-	-	-	-	-	-	-	-	-	-	-	-	
Krämpfe	86	9	-	-	-	-	-	-	-	-	-	-	-	-	-	-	-	-	-	-	
Krankheiten der Atmungsorgane	104-114	159	-	-	-	-	-	-	-	-	-	-	-	-	2	2	3	5	-	1	
darunter:																					
Lungenentzündung	107-109	136	-	-	-	-	-	-	-	-	-	-	-	-	1	1	3	5	-	1	
Krankheiten der Verdauungsorgane	115-129	109	-	-	-	-	-	-	-	-	-	-	-	-	-	-	1	-	-	-	
darunter:																					
Durchfall und Darmkatarrh	119	99	-	-	-	-	-	-	-	-	-	-	-	-	-	-	-	-	-	-	
Angeborene Mißbildungen	157	81	2	-	-	1	-	-	-	-	-	-	-	-	2	5	4	3	2	2	
Angeborene Lebensschwäche	158	87	11	7	4	2	3	3	2	1	2	1	1	1	9	46	11	10	6	2	
Frühgeburt	159	296	25	30	12	10	8	13	11	4	22	11	3	2	46	197	37	26	7	2	
Entbindungsfolgen	160	82	10	1	1	-	1	1	7	-	9	2	1	-	7	40	16	14	3	-	
Andere besondere Krankheiten der ersten Lebenszeit	161	86	1	3	-	3	1	1	-	-	5	2	-	2	4	22	5	6	3	2	
Außere Einwirkungen	163-189	13	-	-	-	-	-	-	-	-	-	-	-	-	2	2	-	-	1	-	
Alle übrigen Todesursachen	Rest	68	1	-	-	-	-	-	-	-	-	-	-	-	3	4	1	-	-	1	
Insgesamt	1-200	1 033	50	41	17	16	13	18	20	5	30	15	5	5	75	318	78	64	22	10	
Mad ehe																					
Übertragbare Krankheiten	1-44	38	-	-	-	-	-	-	-	-	-	-	-	-	1	1	-	-	-	-	
Krämpfe	86	12	-	-	-	-	-	-	-	-	-	-	-	-	1	1	-	-	1	-	
Krankheiten der Atmungsorgane	104-114	76	-	-	-	-	-	-	-	-	-	-	-	-	-	-	1	1	-	2	
darunter:																					
Lungenentzündung	107-109	64	-	-	-	-	-	-	-	-	-	-	-	-	-	-	1	-	-	2	
Krankheiten der Verdauungsorgane	115-129	48	-	-	-	-	-	-	-	-	-	-	-	-	-	-	-	-	-	-	
darunter:																					
Durchfall und Darmkatarrh	119	47	-	-	-	-	-	-	-	-	-	-	-	-	-	-	-	-	-	-	
Angeborene Mißbildungen	157	71	7	1	-	1	-	-	-	-	1	1	-	-	4	15	2	2	4	1	
Angeborene Lebensschwäche	158	44	2	6	3	-	1	-	-	2	-	-	-	-	7	21	6	1	1	2	
Frühgeburt	159	134	14	10	1	3	2	4	1	2	7	2	9	5	22	82	26	12	-	2	
Entbindungsfolgen	160	45	4	-	4	1	1	1	1	-	2	-	-	2	4	20	7	6	1	2	
Andere besondere Krankheiten der ersten Lebenszeit	161	46	3	1	-	-	-	1	-	-	4	2	-	-	4	15	2	5	3	1	
Außere Einwirkungen	163-189	11	-	-	-	-	-	-	-	-	-	-	-	-	1	1	-	-	-	-	
Alle übrigen Todesursachen	Rest	28	-	-	-	-	-	-	-	-	-	-	-	-	-	-	1	-	-	-	
Insgesamt	1-200	553	30	18	8	5	3	7	2	2	16	5	9	8	43	156	45	27	10	10	
unehe																					
Übertragbare Krankheiten	1-44	6	-	-	-	-	-	-	-	-	-	-	-	-	-	-	-	-	-	-	
Krämpfe	86	1	-	-	-	-	-	-	-	-	-	-	-	-	-	-	-	-	-	-	
Krankheiten der Atmungsorgane	104-114	18	-	-	-	-	-	-	-	-	-	-	-	-	-	-	-	-	1	-	
darunter:																					
Lungenentzündung	107-109	16	-	-	-	-	-	-	-	-	-	-	-	-	-	-	-	-	1	-	
Krankheiten der Verdauungsorgane	115-129	20	-	-	-	-	-	-	-	-	-	-	-	-	-	-	-	-	-	-	
darunter:																					
Durchfall und Darmkatarrh	119	20	-	-	-	-	-	-	-	-	-	-	-	-	-	-	-	-	-	-	
Angeborene Mißbildungen	157	17	2	-	-	1	1	-	-	-	-	-	-	-	2	6	2	1	-	-	
Angeborene Lebensschwäche	158	20	2	2	-	-	1	2	-	-	-	-	-	-	3	10	1	2	1	-	
Frühgeburt	159	51	7	3	1	2	1	-	1	-	3	1	-	2	7	28	7	4	1	-	
Entbindungsfolgen	160	11	1	-	-	1	-	-	-	-	1	-	2	-	5	1	4	-	-	-	
Andere besondere Krankheiten der ersten Lebenszeit	161	9	-	-	-	-	-	-	-	-	-	-	-	-	-	-	-	-	1	2	
Außere Einwirkungen	163-189	1	-	-	-	-	-	-	-	-	-	-	-	-	1	1	-	-	-	-	
Alle übrigen Todesursachen	Rest	8	-	-	-	-	-	-	-	-	-	-	-	-	-	-	-	-	1	-	
Insgesamt	1-200	162	12	5	1	4	3	2	1	-	4	1	2	2	13	50	11	11	5	2	
insge																					
Übertragbare Krankheiten	1-44	44	-	-	-	-	-	-	-	-	-	-	-	-	1	1	-	-	-	-	
Krämpfe	86	13	-	-	-	-	-	-	-	-	-	-	-	-	1	1	-	-	1	-	
Krankheiten der Atmungsorgane	104-114	94	-	-	-	-	-	-	-	-	-	-	-	-	-	-	1	1	1	2	
darunter:																					
Lungenentzündung	107-109	80	-	-	-	-	-	-	-	-	-	-	-	-	-	-	1	-	1	2	
Krankheiten der Verdauungsorgane	115-129	68	-	-	-	-	-	-	-	-	-	-	-	-	-	-	-	-	-	-	
darunter:																					
Durchfall und Darmkatarrh	119	67	-	-	-	-	-	-	-	-	-	-	-	-	-	-	-	-	-	-	
Angeborene Mißbildungen	157	88	9	1	-	2	1	-	-	-	1	1	-	-	6	21	4	3	4	1	
Angeborene Lebensschwäche	158	64	4	8	3	-	1	3	-	-	2	-	-	-	10	31	7	3	2	2	
Frühgeburt	159	185	21	13	2	5	3	4	2	2	10	3	9	7	29	110	33	16	1	2	
Entbindungsfolgen	160	56	5	-	4	2	1	1	1	-	3	-	2	2	4	25	8	19	1	2	
Andere besondere Krankheiten der ersten Lebenszeit	161	55	3	1	-	-	-	1	-	-	4	2	-	-	4	15	2	5	4	3	
Außere Einwirkungen	163-189	12	-	-	-	-	-	-	-	-	-	-	-	-	2	2	-	-	-	-	
Alle übrigen Todesursachen	Rest	36	-	-	-	-	-	-	-	-	-	-	-	-	-	-	1	-	1	-	
Insgesamt	1-200	715	42	23	9	9	6	9	3	2	20	6	11	10	56	206	56	38	15	12	

1) Ohne Totgeborene.



# Altersgruppen, Legitimität und wichtigen Todesursachen

Gestorbene 1) starben																			Nr. des int. Verzeich- nisses von 1958	Todesursachen	
... Tage alt		in 1. Lebensm.v.... b.u. ... Woch.alt					in 1. Lebensjahr von ... bis unter ... Monate alt														
5-6	6-7	0-1	1-2	2-3	3-4	4- 1 Mon.	0-1	1-2	2-3	3-4	4-5	5-6	6-7	7-8	8-9	9-10	10-11	11-12			
Solstein 1951																					
ben samt																					
-	-	-	-	-	-	1	-	1	4	6	10	2	2	2	3	3	3	2	5	1-44 86	Übertragbare Krankheiten Erfolge
-	-	-	-	-	-	-	-	-	1	2	1	-	1	2	1	-	1	-	-	104-114	Krankheiten der Atmungs- organe: darunter:
3	2	16	9	6	7	1	39	14	29	23	18	6	12	8	1	6	2	1	107-109	Lungenentzündung	
3	2	15	8	3	6	1	33	12	27	17	17	6	10	7	1	4	2	-	115-129	Krankheiten der Ver- dauungsorgane darunter:	
-	-	1	1	4	4	5	15	34	23	16	3	4	3	4	2	1	3	1	119	Durchfall und Darm- katarrh	
-	-	-	-	4	4	5	13	31	22	15	2	4	3	3	1	1	3	1	157	Angeborene Mißbildungen	
-	-	16	9	7	3	2	37	14	9	5	5	-	1	3	2	2	2	1	158	Angeborene Lebensschwäche	
5	-	80	2	3	-	-	85	1	1	-	-	-	-	-	-	-	-	-	159	Frühgeburt	
3	1	273	12	2	2	1	290	3	2	1	-	-	-	-	-	-	-	-	160	Entbindungsfolgen	
1	-	74	2	2	1	-	79	2	-	1	-	-	-	-	-	-	-	-	-	Andere besondere Krank- heiten der ersten Le- benszeit	
-	-	-	-	-	-	-	-	-	-	-	-	-	-	-	-	-	-	-	-	161	Außere Einwirkungen
1	5	44	11	5	1	2	63	6	11	1	1	1	1	-	1	-	1	-	163-189	Alle übrigen Todes- ursachen	
-	-	3	-	1	-	-	4	2	-	-	2	1	-	1	-	2	1	-	Rest	-	
1	-	7	-	1	1	1	10	6	5	11	10	4	8	2	8	3	1	-	1-200	Insgesamt	
14	8	514	46	31	20	12	623	87	88	69	41	19	29	22	17	18	12	8	-	-	
eben leib																					
-	-	1	-	-	1	2	4	2	3	6	6	5	1	2	5	-	3	1	1-44 86	Übertragbare Krankheiten Erfolge	
-	-	2	1	-	-	-	3	1	-	2	2	1	1	-	1	-	1	-	104-114	Krankheiten der Atmungs- organe: darunter:	
-	-	4	5	5	3	2	19	8	14	6	5	6	7	2	2	3	1	3	107-109	Lungenentzündung	
-	-	3	5	5	3	1	17	7	9	6	4	5	7	2	2	3	-	2	115-129	Krankheiten der Ver- dauungsorgane darunter:	
-	-	-	-	5	1	-	6	12	5	8	9	2	5	-	-	-	-	1	119	Durchfall und Darm- katarrh	
-	-	-	-	5	1	-	6	12	5	8	9	2	4	-	-	-	-	1	157	Angeborene Mißbildungen	
1	1	26	9	5	3	-	43	10	3	2	3	4	1	2	1	1	1	-	158	Angeborene Lebensschwäche	
-	-	31	6	4	-	1	42	1	1	-	-	-	-	-	-	-	-	-	159	Frühgeburt	
1	-	123	4	2	-	2	131	2	-	-	1	-	-	-	-	-	-	-	160	Entbindungsfolgen	
3	-	39	2	-	1	-	42	-	2	1	-	-	-	-	-	-	-	-	-	Andere besondere Krank- heiten der ersten Le- benszeit	
-	-	-	-	-	-	-	-	-	-	-	-	-	-	-	-	-	-	-	-	161	Außere Einwirkungen
1	2	29	6	1	-	1	37	2	2	4	-	-	-	1	-	-	-	-	163-189	Alle übrigen Todes- ursachen	
-	-	1	-	-	-	-	1	-	2	-	-	1	1	2	1	-	2	1	Rest	-	
-	-	1	1	2	-	-	4	3	5	3	3	1	2	1	3	1	2	-	1-200	Insgesamt	
6	3	257	34	24	9	8	332	41	37	32	29	20	18	10	13	5	10	6	-	-	
leib																					
-	-	-	-	-	-	-	-	1	2	1	-	-	2	-	-	-	-	-	1-44 86	Übertragbare Krankheiten Erfolge	
-	-	-	-	-	-	-	-	-	-	-	1	-	-	-	-	-	-	-	104-114	Krankheiten der Atmungs- organe: darunter:	
-	-	1	-	1	1	-	3	1	5	2	-	4	-	1	1	-	1	-	107-109	Lungenentzündung	
-	-	1	-	1	1	-	3	-	4	2	-	4	-	1	1	-	1	-	115-129	Krankheiten der Ver- dauungsorgane darunter:	
-	-	-	-	-	3	1	4	8	3	1	2	-	2	-	-	-	-	-	119	Durchfall und Darm- katarrh	
-	-	-	-	-	3	1	4	8	3	1	2	-	2	-	-	-	-	-	157	Angeborene Mißbildungen	
-	1	10	1	-	3	-	14	1	-	-	-	-	1	-	-	1	-	-	158	Angeborene Lebensschwäche	
-	-	14	2	1	-	-	17	3	-	-	-	-	-	-	-	-	-	-	159	Frühgeburt	
-	2	42	-	3	2	-	47	2	1	1	-	-	-	-	-	-	-	-	160	Entbindungsfolgen	
1	-	11	-	-	-	-	11	-	-	-	-	-	-	-	-	-	-	-	-	Andere besondere Krank- heiten der ersten Le- benszeit	
-	-	-	-	-	-	-	-	-	-	-	-	-	-	-	-	-	-	-	-	161	Außere Einwirkungen
1	-	4	1	-	-	-	5	3	1	-	-	-	-	-	-	-	-	-	163-189	Alle übrigen Todes- ursachen	
-	-	1	-	-	-	-	1	-	-	-	-	-	-	-	-	-	-	-	Rest	-	
-	-	1	-	1	-	-	2	1	3	1	1	-	-	-	-	-	-	-	1-200	Insgesamt	
2	3	84	4	6	9	1	104	20	15	6	4	4	5	1	1	1	1	-	-	-	
samt																					
-	-	1	-	-	1	2	4	3	5	7	6	5	3	2	5	-	3	1	1-44 86	Übertragbare Krankheiten Erfolge	
-	-	2	1	-	-	-	3	1	-	2	3	1	1	-	1	-	1	-	104-114	Krankheiten der Atmungs- organe: darunter:	
-	-	5	5	6	4	2	22	9	19	8	5	10	7	3	3	3	2	3	107-109	Lungenentzündung	
-	-	4	5	6	4	1	20	7	13	8	4	9	7	3	3	3	1	2	115-129	Krankheiten der Ver- dauungsorgane darunter:	
-	-	-	-	5	4	1	10	20	8	9	11	2	7	-	-	-	-	1	119	Durchfall und Darm- katarrh	
-	-	-	-	5	4	1	10	20	8	9	11	2	6	-	-	-	-	1	157	Angeborene Mißbildungen	
-	-	36	10	5	6	-	57	11	3	2	3	4	2	2	1	2	1	-	158	Angeborene Lebensschwäche	
1	2	45	8	5	2	2	59	4	1	-	-	-	-	-	-	-	-	-	159	Frühgeburt	
1	-	165	4	-	-	-	178	4	1	1	1	-	-	-	-	-	-	-	160	Entbindungsfolgen	
4	-	50	2	-	1	-	53	-	2	1	-	-	-	-	-	-	-	-	-	Andere besondere Krank- heiten der ersten Le- benszeit	
-	-	-	-	-	-	-	-	-	-	-	-	-	-	-	-	-	-	-	-	161	Außere Einwirkungen
2	2	33	7	1	-	1	42	5	3	4	-	-	-	1	-	-	-	-	163-189	Alle übrigen Todes- ursachen	
-	-	2	-	-	-	-	2	-	2	-	-	1	1	2	1	-	2	1	Rest	-	
-	-	2	1	3	-	-	6	4	8	4	4	1	2	1	3	1	2	-	1-200	Insgesamt	
8	6	341	38	30	18	9	436	61	52	38	33	24	23	11	14	6	11	6	-	-	



noch: 5. Die im ersten Lebensjahr Gestorbenen nach

Zodionsursachen	Nr. des Int. Verzeichnisses von 1938	insgesamt	Im ersten Lebensjahr davon																	
			am 1. Lebenstag von ... bis unter ... Stunden alt												in der 1. Lebenswoche von ... bis unter					
			0-1	1-2	2-3	3-4	4-5	5-6	6-7	7-8	8-13	13-17	17-21	21-24	ohne Angabe	0-1	1-2	2-3	3-4	4-5
Übertragbare Krankheiten	1-44	108	-	-	-	-	-	-	-	-	-	-	-	-	-	-	-	-	-	-
Krampfe	86	99	-	-	-	-	1	-	1	-	2	1	-	1	-	6	4	2	2	1
Krankheiten der Atmungsorgane	104-114	323	-	-	-	-	-	-	-	-	1	-	-	-	-	2	2	2	3	1
darunter:																				
Lungenentzündung	107-109	292	-	-	-	-	-	-	-	-	1	-	-	-	1	2	2	2	3	1
Krankheiten der Verdauungsorgane	115-129	209	-	-	-	-	-	-	-	-	-	-	-	-	-	-	1	-	2	-
darunter:																				
Durchfall und Darmkatarrh	119	169	-	-	-	-	-	-	-	-	-	-	-	-	-	-	-	-	-	-
Angeborene Mißbildungen	157	272	10	3	2	3	1	-	3	1	6	1	3	5	7	45	14	23	7	8
Angeborene Lebensschwäche	158	361	61	37	14	9	8	6	7	4	25	10	11	4	30	226	41	25	14	6
Frühgeburt	159	645	65	42	24	25	23	19	15	13	36	15	16	12	77	382	96	56	25	15
Entbindungsfolgen	160	186	25	7	5	4	2	7	-	3	8	3	1	4	24	93	30	23	14	5
Andere besondere Krankheiten der ersten Lebenszeit	161	179	16	3	3	-	2	4	-	1	4	3	-	3	12	51	20	11	11	7
Äußere Einwirkungen	163-189	32	-	1	-	-	-	-	-	-	-	-	1	-	4	6	-	-	-	-
Alle übrigen Todesursachen	Rest	189	4	2	-	-	1	-	-	1	-	2	1	-	1	12	2	1	1	-
Insgesamt	1-200	2 603	181	95	48	41	38	36	26	23	82	35	33	29	156	823	211	143	80	43
Übertragbare Krankheiten	1-44	18	-	-	-	-	-	-	-	-	-	-	-	-	-	-	-	-	-	-
Krampfe	86	11	-	-	-	-	-	-	-	-	-	-	-	-	-	-	-	-	-	-
Krankheiten der Atmungsorgane	104-114	62	-	-	-	-	-	-	-	-	-	-	-	-	-	-	-	-	-	-
darunter:																				
Lungenentzündung	107-109	57	-	-	-	-	-	-	-	-	-	-	-	-	-	-	-	1	-	-
Krankheiten der Verdauungsorgane	115-129	27	-	-	-	-	-	-	-	-	-	-	-	-	-	-	-	-	-	-
darunter:																				
Durchfall und Darmkatarrh	119	26	-	-	-	-	-	-	-	-	-	-	-	-	-	-	-	-	-	-
Angeborene Mißbildungen	157	41	1	-	-	-	1	-	-	-	1	-	-	-	2	6	5	3	2	2
Angeborene Lebensschwäche	158	61	10	3	4	-	3	-	-	3	4	1	3	2	3	36	7	3	1	2
Frühgeburt	159	168	19	17	10	5	5	2	8	1	9	2	3	3	16	100	36	9	1	2
Entbindungsfolgen	160	19	3	-	-	-	-	-	-	-	1	-	-	1	-	5	1	7	-	2
Andere besondere Krankheiten der ersten Lebenszeit	161	26	1	-	-	-	-	-	1	-	3	-	-	-	1	6	3	3	1	-
Äußere Einwirkungen	163-189	5	-	-	-	-	-	-	-	-	-	-	-	-	1	1	-	-	-	-
Alle übrigen Todesursachen	Rest	32	-	-	-	-	-	-	-	-	-	-	-	-	-	-	1	1	-	-
Insgesamt	1-200	470	34	20	14	5	9	2	9	4	18	3	6	7	23	154	53	27	6	8
Übertragbare Krankheiten	1-44	126	-	-	-	-	-	-	-	-	2	-	-	-	-	-	1	-	1	1
Krampfe	86	110	-	-	-	-	1	-	1	-	2	1	-	1	-	6	4	2	3	-
Krankheiten der Atmungsorgane	104-114	385	-	-	-	-	-	-	-	-	1	-	-	-	1	2	2	3	3	1
darunter:																				
Lungenentzündung	107-109	349	-	-	-	-	-	-	-	-	1	-	-	-	1	2	2	3	3	1
Krankheiten der Verdauungsorgane	115-129	236	-	-	-	-	-	-	-	-	-	-	-	-	-	-	1	-	2	-
darunter:																				
Durchfall und Darmkatarrh	119	195	-	-	-	-	-	-	-	-	-	-	-	-	-	-	-	-	-	-
Angeborene Mißbildungen	157	313	11	3	2	3	2	-	3	1	7	1	3	6	9	51	19	26	9	10
Angeborene Lebensschwäche	158	422	71	40	18	9	11	6	7	27	29	11	14	6	33	246	48	28	15	8
Frühgeburt	159	813	84	59	34	30	28	21	23	14	45	17	19	15	93	482	132	65	26	17
Entbindungsfolgen	160	205	28	7	5	4	2	7	-	3	9	3	1	5	24	98	31	30	14	7
Andere besondere Krankheiten der ersten Lebenszeit	161	205	17	3	3	-	2	4	1	1	7	3	-	3	13	57	23	14	12	7
Äußere Einwirkungen	163-189	37	-	1	-	-	-	-	-	-	-	-	1	-	5	7	-	-	-	-
Alle übrigen Todesursachen	Rest	221	4	2	-	-	1	-	-	1	-	2	1	-	1	12	3	2	1	-
Insgesamt	1-200	3 073	215	115	62	46	47	38	35	27	100	38	39	36	179	977	264	170	86	51
Übertragbare Krankheiten	1-44	89	-	-	-	-	-	-	-	-	-	-	-	-	1	1	-	1	-	-
Krampfe	86	79	-	-	-	-	-	-	-	-	-	-	-	-	2	2	3	3	-	1
Krankheiten der Atmungsorgane	104-114	248	-	-	-	-	-	-	-	1	-	2	-	-	-	3	3	2	-	4
darunter:																				
Lungenentzündung	107-109	219	-	-	-	-	-	-	-	1	-	2	-	-	-	3	3	2	-	4
Krankheiten der Verdauungsorgane	115-129	142	-	-	-	-	-	-	-	-	-	-	-	-	-	-	-	-	-	1
darunter:																				
Durchfall und Darmkatarrh	119	125	-	-	-	-	-	-	-	-	-	-	-	-	-	-	-	-	-	1
Angeborene Mißbildungen	157	225	18	8	4	1	-	2	1	1	7	2	2	1	8	55	9	11	11	2
Angeborene Lebensschwäche	158	258	31	22	13	5	2	4	5	4	18	6	4	4	27	145	36	17	6	4
Frühgeburt	159	504	44	33	19	11	9	19	15	11	48	17	14	9	51	300	74	50	11	9
Entbindungsfolgen	160	115	19	4	1	1	1	3	-	1	6	4	4	2	9	55	23	9	11	3
Andere besondere Krankheiten der ersten Lebenszeit	161	129	8	2	3	-	2	1	1	1	4	3	1	-	11	37	12	10	8	6
Äußere Einwirkungen	163-189	23	2	-	-	-	-	-	-	-	1	1	-	-	4	8	-	-	-	-
Alle übrigen Todesursachen	Rest	137	1	-	-	-	-	-	-	-	-	1	-	1	1	4	-	-	1	1
Insgesamt	1-200	1 949	123	69	40	18	14	29	22	19	84	36	25	17	114	610	160	103	48	31

1) Ohne Totgeborene.







Todesursachen	Nr. des int. Verzeichnisses von 1938	insgesamt	In ersten Lebensjahr davon																		
			am 1. Lebenstag von ... bis unter ... Stunden alt													in der 1. Lebenswoche von...bis unter					
			0-1	1-2	2-3	3-4	4-5	5-6	6-7	7-8	8-13	13-17	17-21	21-24	ohne Angabe	0-1	1-2	2-3	3-4	4-5	
noch: Nieder																					
Mad																					
unehr																					
Übertragbare Krankheiten	1-44	16	-	-	-	-	-	-	-	-	-	-	-	-	-	-	-	-	-	-	
Krampfe	86	8	-	-	-	-	-	-	-	-	-	-	-	-	-	-	-	-	-	-	
Krankheiten der Atmungsorgane	104-114	40	-	-	-	-	-	-	-	-	-	-	-	-	-	-	-	1	-	-	
darunter:																					
Lungenentzündung	107-109	33	-	-	-	-	-	-	-	-	-	-	-	-	-	-	-	1	-	-	
Krankheiten der Verdauungsorgane	115-129	29	-	-	-	-	-	-	-	-	-	-	-	-	-	-	-	-	-	-	
darunter:																					
Durchfall und Darmkatarrh	119	26	-	-	-	-	-	-	-	-	-	-	-	-	-	-	-	-	-	-	
Angeborene Mißbildungen	157	25	2	-	-	-	-	1	-	-	-	-	-	-	-	3	1	2	2	1	
Angeborene Lebensschwäche	158	52	11	2	4	1	1	2	-	-	4	2	2	1	2	32	5	3	4	1	
Frühgeburt	159	155	15	8	8	5	1	2	2	-	11	5	3	1	11	72	28	9	2	4	
Entbindungsfolgen	160	10	3	-	-	-	-	-	1	-	1	-	-	-	-	5	3	-	-	1	
Andere besondere Krankheiten der ersten Lebenszeit	161	19	1	-	-	-	1	1	-	-	-	-	-	-	1	4	3	1	1	-	
Äußere Einwirkungen	163-189	5	3	-	-	-	-	-	-	-	-	-	-	-	-	3	1	-	-	-	
Alle übrigen Todesursachen																					
Rest		19	-	-	-	-	-	-	-	-	-	-	-	-	1	1	1	-	-	-	
Insgesamt	1-200	358	35	10	12	6	3	6	3	-	16	7	5	2	15	120	42	16	9	7	
insge																					
Übertragbare Krankheiten	1-44	105	-	-	-	-	-	-	-	-	-	-	-	-	1	1	-	1	-	-	
Krampfe	86	87	-	-	-	-	-	-	-	-	-	-	-	-	2	2	3	3	-	1	
Krankheiten der Atmungsorgane	104-114	288	-	-	-	-	-	-	-	1	-	2	-	-	-	3	3	3	-	4	
darunter:																					
Lungenentzündung	107-109	252	-	-	-	-	-	-	-	1	-	2	-	-	-	3	3	3	-	4	
Krankheiten der Verdauungsorgane	115-129	171	-	-	-	-	-	-	-	-	-	-	-	-	-	-	-	-	-	1	
darunter:																					
Durchfall und Darmkatarrh	119	151	-	-	-	-	-	-	-	-	-	-	-	-	-	-	-	-	-	1	
Angeborene Mißbildungen	157	250	20	8	4	1	-	3	1	1	7	2	2	1	8	58	10	13	13	3	
Angeborene Lebensschwäche	158	310	42	24	17	6	3	6	5	4	22	8	6	5	29	177	41	20	10	5	
Frühgeburt	159	639	59	41	27	16	10	21	17	11	59	22	17	10	62	372	102	59	13	13	
Entbindungsfolgen	160	125	22	4	1	1	1	3	1	1	7	4	4	2	9	60	26	9	11	4	
Andere besondere Krankheiten der ersten Lebenszeit	161	148	9	2	3	-	3	2	1	1	4	3	1	-	12	41	15	11	9	6	
Äußere Einwirkungen	163-189	28	5	-	-	-	-	-	-	-	1	1	-	-	4	11	1	-	-	-	
Alle übrigen Todesursachen																					
Rest		156	1	-	-	-	-	-	-	-	-	1	-	1	2	5	1	-	1	1	
Insgesamt	1-200	2 307	158	79	52	24	17	35	25	19	100	43	30	19	129	790	202	119	57	38	
Nordrhein-																					
Kna																					
ehr																					
Übertragbare Krankheiten	1-44	224	1	-	-	-	-	-	-	-	-	-	-	-	-	1	-	2	2	-	
Krampfe	86	141	1	-	-	-	-	-	-	-	-	-	-	-	-	1	4	2	4	2	
Krankheiten der Atmungsorgane	104-114	672	-	-	-	-	-	-	-	-	2	1	-	-	-	3	5	6	4	-	
darunter:																					
Lungenentzündung	107-109	570	-	-	-	-	-	-	-	-	2	1	-	-	-	3	5	6	4	-	
Krankheiten der Verdauungsorgane	115-129	642	-	-	-	-	-	-	-	-	-	-	-	-	-	-	-	-	-	-	
darunter:																					
Durchfall und Darmkatarrh	119	598	-	-	-	-	-	-	-	-	-	-	-	-	-	-	-	-	-	-	
Angeborene Mißbildungen	157	618	75	14	5	6	8	5	4	5	17	7	6	5	1	158	28	39	31	10	
Angeborene Lebensschwäche	158	504	134	48	20	10	12	13	20	11	30	13	14	4	2	331	25	29	18	13	
Frühgeburt	159	866	452	219	119	66	53	60	56	33	139	65	38	31	4	327	163	119	30	17	
Entbindungsfolgen	160	535	152	31	12	9	9	9	13	15	27	12	16	10	1	316	41	60	31	19	
Andere besondere Krankheiten der ersten Lebenszeit	161	461	56	24	7	8	9	10	10	7	27	13	9	5	-	185	31	23	20	14	
Äußere Einwirkungen	163-189	68	1	1	-	-	-	-	-	-	-	-	-	-	10	12	-	1	-	1	
Alle übrigen Todesursachen																					
Rest		304	2	1	-	-	-	-	-	-	-	-	1	-	-	4	2	4	2	-	
Insgesamt	1-200	6 055	874	338	163	99	91	97	103	71	234	111	84	55	18	2 338	299	285	142	76	
unehr																					
Übertragbare Krankheiten	1-44	36	-	-	-	-	-	-	-	-	-	-	-	-	-	-	-	-	-	-	
Krampfe	86	16	-	-	-	-	-	-	-	-	-	-	-	-	-	1	-	-	-	-	
Krankheiten der Atmungsorgane	104-114	92	-	-	-	-	-	-	-	-	-	-	-	-	-	-	-	1	2	-	
darunter:																					
Lungenentzündung	107-109	84	-	-	-	-	-	-	-	-	-	-	-	-	-	-	-	1	2	-	
Krankheiten der Verdauungsorgane	115-129	106	-	-	-	-	-	-	-	-	-	-	-	-	-	-	-	-	-	-	
darunter:																					
Durchfall und Darmkatarrh	119	99	-	-	-	-	-	-	-	-	-	-	-	-	-	-	-	-	-	-	
Angeborene Mißbildungen	157	55	4	-	-	-	-	3	1	-	1	1	-	2	-	12	3	3	3	2	
Angeborene Lebensschwäche	158	64	20	8	4	2	1	2	-	1	7	2	1	1	-	49	4	5	-	-	
Frühgeburt	159	459	103	57	45	20	17	6	8	12	30	15	15	7	-	355	40	27	5	4	
Entbindungsfolgen	160	35	6	1	-	1	2	-	1	1	2	1	2	1	-	18	5	7	2	-	
Andere besondere Krankheiten der ersten Lebenszeit	161	52	6	6	1	1	-	-	1	-	1	1	1	-	-	18	2	10	-	1	
Äußere Einwirkungen	163-189	9	3	1	-	-	-	-	-	-	-	-	-	-	1	5	-	-	-	-	
Alle übrigen Todesursachen																					
Rest		37	-	-	-	-	-	-	1	-	-	1	-	-	-	2	-	-	-	-	
Insgesamt	1-200	961	142	73	50	24	20	11	12	15	41	21	19	11	1	440	54	53	12	7	

1) Ohne Totgeborene.



# Altersgruppen, Legitimität und wichtigen Todesursachen

Gestorbene 1)																			Nr. des int. Verzeich- nisses von 1938	Todesursachen
starben																				
... Tage alt		im 1. Lebensjahr v. .... b. u. ... Woch. alt					im 1. Lebensjahr von ... bis unter ... Monate alt													
5-6	6-7	0-1	1-2	2-3	3-4	4- 1 Mon.	0-1	1-2	2-3	3-4	4-5	5-6	6-7	7-8	8-9	9-10	10-11	11-12		
sachsen 1951																				
oben																				
lich																				
-	-	-	-	1	1	1	3	2	3	2	-	-	1	1	2	-	1	1	1-44 86	Übertragbare Krankheiten Krankheiten der Atmungs- organe darunter: Lungenentzündung Krankheiten der Ver- dauungsorgane darunter: Durchfall und Darm- katarrh Angeborene Mißbildungen Angeborene Lebensschwäche Frühgeburt Entbindungsfolgen Andere besondere Krank- heiten der ersten Le- benszeit 161 163-189 Äußere Einwirkungen Alle übrigen Todes- ursachen Rest
-	-	1	3	-	-	-	4	9	9	6	3	1	3	2	2	1	-	-	104-114	
-	-	1	3	-	-	-	4	6	6	6	3	1	2	2	2	1	-	-	107-109	
-	-	-	1	2	-	-	3	9	7	5	1	1	-	-	1	1	1	-	115-129	
-	-	-	-	2	-	-	2	8	7	5	1	1	-	-	1	-	1	-	119	
1	1	11	1	3	3	-	18	-	4	2	-	-	-	-	-	-	-	-	157	
1	-	46	2	1	3	-	52	-	-	-	-	-	-	-	-	-	-	-	158	
1	2	118	6	3	5	-	132	1	2	-	-	-	-	-	-	-	-	-	159	
-	-	9	-	-	-	-	9	-	1	-	-	-	-	-	-	-	-	-	160	
-	-	9	3	2	-	1	15	1	2	-	1	-	-	-	-	-	-	-	161	
-	-	4	-	-	-	-	4	-	-	-	1	-	-	-	-	-	-	-	163-189	
-	-	2	-	-	-	-	2	1	4	1	3	5	1	-	-	1	-	1	Rest	
3	3	200	16	12	12	2	242	24	37	16	9	7	7	4	5	3	2	2	1-200 Insgesamt	
sant																				
-	-	2	4	2	2	1	11	11	18	14	11	6	4	7	8	5	3	7	1-44 86	Übertragbare Krankheiten Krankheiten der Atmungs- organe darunter: Lungenentzündung Krankheiten der Ver- dauungsorgane darunter: Durchfall und Darm- katarrh Angeborene Mißbildungen Angeborene Lebensschwäche Frühgeburt Entbindungsfolgen Andere besondere Krank- heiten der ersten Le- benszeit 161 163-189 Äußere Einwirkungen Alle übrigen Todes- ursachen Rest
2	-	11	3	4	3	1	22	12	15	11	3	5	5	3	4	3	4	-	104-114	
1	3	17	15	4	8	1	45	38	43	39	35	22	18	17	14	8	5	4	107-109	
1	3	17	13	4	7	1	42	30	33	36	34	21	15	14	12	8	5	2	115-129	
1	-	2	2	7	5	4	20	41	28	27	16	13	8	5	8	2	3	-	119	
1	-	2	-	7	5	4	18	38	28	24	14	10	6	2	8	1	2	-	157	
7	10	114	19	16	13	2	164	22	18	13	7	3	5	8	2	1	5	2	158	
4	3	260	16	7	7	-	290	13	2	2	1	1	1	-	-	-	-	-	159	
7	9	575	28	13	9	-	625	6	7	-	-	-	-	1	-	-	-	-	160	
2	1	113	3	2	-	-	118	2	2	1	-	-	-	-	1	1	-	-	Entbindungsfolgen	
-	-	90	13	7	4	1	115	11	10	2	3	3	1	-	1	1	1	-	Andere besondere Krank-	
-	-	12	-	-	-	-	12	1	2	-	4	1	1	1	1	2	2	1	heiten der ersten Le-	
1	-	9	2	4	4	2	21	27	18	19	13	12	10	5	13	11	3	4	benszeit	
30	29	1 205	105	66	55	12	443	184	163	128	93	66	53	47	52	34	26	18	163-189	
Rest																			Rest	
Insgesamt																			1-200	Insgesamt
Westfalen 1951																				
oben																				
lich																				
-	1	6	2	4	7	-	19	25	27	23	31	21	14	11	20	6	16	11	1-44 86	Übertragbare Krankheiten Krankheiten der Atmungs- organe darunter: Lungenentzündung Krankheiten der Ver- dauungsorgane darunter: Durchfall und Darm- katarrh Angeborene Mißbildungen Angeborene Lebensschwäche Frühgeburt Entbindungsfolgen Andere besondere Krank- heiten der ersten Le- benszeit 161 163-189 Äußere Einwirkungen Alle übrigen Todes- ursachen Rest
2	2	17	3	9	3	2	34	19	16	20	12	14	7	4	4	6	2	3	104-114	
1	3	22	23	28	18	6	97	91	108	107	68	50	41	32	26	22	16	14	107-109	
1	3	22	22	25	14	6	89	85	84	85	57	43	32	26	24	20	15	12	115-129	
-	1	1	26	36	48	9	120	147	114	85	54	31	24	21	15	11	12	8	119	
-	1	1	23	36	47	9	116	140	109	79	49	26	21	19	13	10	10	6	157	
10	12	288	45	30	24	4	591	71	49	34	23	20	6	11	3	4	4	2	158	
4	3	423	21	16	8	4	472	12	4	10	2	-	1	-	-	2	1	-	159	
34	26	1 716	69	34	19	3	841	15	7	2	1	-	-	-	-	-	-	-	160	
9	5	481	20	8	5	-	514	10	3	1	3	-	-	1	-	1	-	2	Entbindungsfolgen	
-	1	309	47	21	12	3	392	26	14	5	13	4	3	2	-	1	-	1	Andere besondere Krank-	
-	1	15	2	2	3	1	23	5	9	4	8	1	-	4	1	8	1	4	heiten der ersten Le-	
-	3	15	7	6	12	2	42	48	46	41	38	19	13	14	12	11	16	4	benszeit	
-	-	15	-	-	-	-	-	-	-	-	-	-	-	-	-	-	-	-	163-189	
-	-	2	-	-	-	-	2	6	7	5	4	1	1	1	5	2	2	1	Rest	
9	10	585	28	23	25	1	662	79	64	47	30	17	13	17	10	6	11	5	1-200 Insgesamt	



noch: 5. Die im ersten Lebensjahr Gestorbenen nach

Todesursachen	Nr. des int. Verzeichnisses von 1958	insgesamt	Im ersten Lebensjahr davon																	
			am 1. Lebenstag von ... bis unter ... Stunden alt													in der 1. Lebenswoche von ... bis unter				
			0-1	1-2	2-3	3-4	4-5	5-6	6-7	7-8	8-13	13-17	17-21	21-24	ohne Angabe	0-1	1-2	2-3	3-4	4-5
noch: Nordrhein-																				
insgesamt																				
Übertragbare Krankheiten	1-44	260	1	-	-	-	-	-	-	-	-	-	-	-	-	1	-	2	2	-
Krämpfe	86	157	1	-	-	-	-	-	-	1	-	-	-	-	-	2	4	2	4	2
Krankheiten der Atmungsorgane	104-114	764	-	-	-	-	-	-	-	-	2	1	-	-	-	3	5	7	6	-
darunter:																				
Lungenentzündung	107-109	654	-	-	-	-	-	-	-	-	2	1	-	-	-	3	5	7	6	-
Krankheiten der Verdauungsorgane	115-129	748	-	-	-	-	-	-	-	-	-	-	-	-	-	-	-	-	-	-
darunter:																				
Durchfall und Darmkatarrh	119	697	-	-	-	-	-	-	-	-	-	-	-	-	-	-	-	-	-	-
Angeborene Mißbildungen	157	673	79	14	5	6	8	8	5	5	18	8	6	7	1	170	31	42	34	12
Angeborene Lebensschwäche	158	568	154	56	24	12	13	15	20	12	37	15	15	5	2	380	29	34	18	13
Frühgeburt	159	2 325	555	276	164	86	70	66	64	45	161	80	53	38	4	662	203	146	35	21
Entbindungsfolgen	160	570	158	32	12	10	11	9	14	16	29	15	18	11	1	334	46	67	33	19
Andere besondere Krankheiten des ersten Lebensseits	161	513	62	30	8	9	9	10	11	7	28	14	10	5	-	203	33	33	20	15
Äußere Einwirkungen	163-189	77	4	2	-	-	-	-	-	-	-	-	-	-	11	17	-	1	-	1
Alle übrigen Todesursachen	Rest	341	2	1	-	-	-	-	1	-	-	1	1	-	-	6	2	4	2	-
Insgesamt	1-200	6 996	1 016	411	213	183	111	108	115	86	275	132	103	66	19	2 778	353	338	154	83
Mädchen																				
Übertragbare Krankheiten	1-44	187	-	-	-	-	-	-	-	-	-	-	-	-	-	-	-	-	-	-
Krämpfe	86	125	-	-	-	-	-	-	-	-	2	-	-	2	-	4	2	3	2	1
Krankheiten der Atmungsorgane	104-114	494	-	-	-	-	-	-	-	-	1	-	-	-	-	1	3	2	3	1
darunter:																				
Lungenentzündung	107-109	428	-	-	-	-	-	-	-	-	1	-	-	-	-	1	3	2	3	1
Krankheiten der Verdauungsorgane	115-129	419	-	-	-	-	-	-	-	-	-	-	-	-	-	-	-	-	-	-
darunter:																				
Durchfall und Darmkatarrh	119	389	-	-	-	-	-	-	-	-	-	-	-	-	-	-	-	-	-	-
Angeborene Mißbildungen	157	549	86	24	12	4	7	2	1	6	12	12	6	1	1	174	28	28	16	11
Angeborene Lebensschwäche	158	557	92	38	15	8	3	6	8	6	20	20	6	7	-	229	34	17	10	8
Frühgeburt	159	1 559	328	200	106	50	47	36	40	27	110	54	55	36	3	992	163	96	28	11
Entbindungsfolgen	160	331	103	21	6	12	7	6	4	7	15	14	5	4	2	206	41	24	19	5
Andere besondere Krankheiten des ersten Lebensseits	161	313	45	9	5	3	7	5	2	6	20	9	4	2	1	118	15	25	9	5
Äußere Einwirkungen	163-189	66	1	-	-	-	-	-	-	-	-	-	-	-	15	16	-	2	-	-
Alle übrigen Todesursachen	Rest	184	1	-	-	-	-	-	1	-	-	1	-	-	-	3	2	1	1	1
Insgesamt	1-200	4 584	656	292	144	77	71	55	56	52	180	110	76	52	22	1 845	288	198	88	43
unehe																				
Übertragbare Krankheiten	1-44	29	3	-	-	-	-	-	-	-	-	-	-	-	-	3	2	-	-	-
Krämpfe	86	13	-	-	-	-	-	-	-	-	-	-	-	-	-	-	-	-	-	-
Krankheiten der Atmungsorgane	104-114	72	-	-	-	-	-	-	-	-	-	-	-	-	-	-	-	-	1	-
darunter:																				
Lungenentzündung	107-109	67	-	-	-	-	-	-	-	-	-	-	-	-	-	-	-	-	1	-
Krankheiten der Verdauungsorgane	115-129	68	-	-	-	-	-	-	-	-	-	-	-	-	-	-	-	1	-	-
darunter:																				
Durchfall und Darmkatarrh	119	66	-	-	-	-	-	-	-	-	-	-	-	-	-	-	-	-	-	-
Angeborene Mißbildungen	157	37	5	3	1	-	1	-	-	-	-	-	-	-	-	11	1	1	-	2
Angeborene Lebensschwäche	158	60	13	5	4	-	1	3	2	1	6	1	1	-	-	37	9	6	-	-
Frühgeburt	159	334	67	40	20	9	9	17	11	3	23	11	5	10	1	226	25	33	6	6
Entbindungsfolgen	160	38	18	5	-	1	-	-	-	-	3	1	-	-	-	28	3	3	1	1
Andere besondere Krankheiten des ersten Lebensseits	161	37	2	1	4	-	-	-	-	1	2	-	1	1	-	12	7	2	1	1
Äußere Einwirkungen	163-189	6	2	1	-	-	-	-	-	-	-	-	-	-	-	3	-	-	-	-
Alle übrigen Todesursachen	Rest	22	-	-	-	-	-	-	-	-	-	-	-	-	-	-	-	-	-	-
Insgesamt	1-200	716	110	55	29	10	11	18	14	6	29	19	7	11	1	320	47	46	9	10
insgesamt																				
Übertragbare Krankheiten	1-44	216	3	-	-	-	-	-	-	-	-	-	-	-	-	3	2	-	-	-
Krämpfe	86	138	-	-	-	-	-	-	-	-	2	-	-	2	-	4	2	3	2	1
Krankheiten der Atmungsorgane	104-114	566	-	-	-	-	-	-	-	-	1	-	-	-	-	1	3	2	4	1
darunter:																				
Lungenentzündung	107-109	495	-	-	-	-	-	-	-	-	1	-	-	-	-	1	3	2	4	1
Krankheiten der Verdauungsorgane	115-129	487	-	-	-	-	-	-	-	-	-	-	-	-	-	-	-	1	-	-
darunter:																				
Durchfall und Darmkatarrh	119	455	-	-	-	-	-	-	-	-	-	-	-	-	-	-	-	-	-	-
Angeborene Mißbildungen	157	586	91	27	13	4	8	2	1	6	12	13	6	1	1	185	29	29	16	13
Angeborene Lebensschwäche	158	417	105	43	19	8	4	7	11	8	21	26	7	7	-	266	43	23	10	8
Frühgeburt	159	1 893	395	240	126	59	56	53	51	30	133	65	60	46	4	1 318	188	129	34	17
Entbindungsfolgen	160	369	121	26	6	13	7	6	4	7	18	15	5	4	2	234	44	27	20	6
Andere besondere Krankheiten des ersten Lebensseits	161	350	47	10	9	3	7	5	2	7	22	9	5	3	1	130	22	27	10	6
Äußere Einwirkungen	163-189	72	3	1	-	-	-	-	-	-	-	-	-	-	15	19	-	2	-	-
Alle übrigen Todesursachen	Rest	206	1	-	-	-	-	-	1	-	-	1	-	-	-	3	2	1	1	1
Insgesamt	1-200	5 300	766	347	173	87	82	73	70	58	209	129	83	63	23	2 163	335	244	97	53

<sup>1)</sup> Ohne Totgeborene.



Gestorbene 1)																		Nr. des int. Versieh- nisses von 1938	Todesursachen	
starben																				
... Tage alt							im 1. Lebensjahr von ... bis unter ... Monate alt													
5-6	6-7	0-1	1-2	2-3	3-4	4- 1 Mon.	0-1	1-2	2-3	3-4	4-5	5-6	6-7	7-8	8-9	9-10	10-11	11-12		
Westfalen 1951																				
-	1	6	3	4	8	-	21	29	34	25	34	24	16	15	22	7	22	11	1-44	Übertragbare Krankheiten
2	2	18	5	10	3	2	38	20	19	25	14	16	7	4	4	6	2	4	86	Krankheiten der Atmungsorgane
1	3	25	23	32	21	6	107	105	130	123	76	54	46	38	29	24	17	15	104-114	darunter:
1	3	25	22	29	17	6	99	94	105	99	65	46	36	32	27	22	16	13	107-109	Lungenentzündung
-	2	2	27	39	60	9	137	178	135	99	63	35	29	23	15	12	12	10	115-129	Krankheiten der Verdauungsorgane
-	2	2	24	39	59	9	133	169	128	92	57	30	26	20	13	11	10	8	119	darunter:
10	12	311	52	32	29	4	428	78	51	38	20	6	14	3	4	6	2	2	157	Durchfall und Darmkatarrh
4	4	482	22	17	9	4	534	13	4	10	3	-	1	-	-	2	1	-	157	Angeborene Mißbildungen
39	32	2 138	81	41	22	4	2 286	25	9	2	2	1	-	-	-	-	-	-	158	Angeborene Lebensschwäche
9	6	514	21	8	5	-	548	11	3	1	3	-	-	1	-	1	-	2	159	Frühgeburten
-	-	-	-	-	-	-	-	-	-	-	-	-	-	-	-	-	-	-	160	Entbindungsfolgen
28	13	345	50	26	12	3	436	30	14	6	14	6	3	2	-	1	-	1	161	Andere besondere Krankheiten der ersten Lebenszeit
-	1	20	2	2	3	1	28	5	9	6	9	1	-	5	1	8	1	4	163-189	Äußere Einwirkungen
-	3	17	7	6	12	2	44	54	53	46	42	20	14	15	17	13	18	5	Rest	Alle übrigen Todesursachen
93	79	3 878	293	217	184	35	4 607	548	461	379	285	177	122	117	91	78	79	54	1-200	Insgesamt
oben																				
1	-	1	3	7	6	-	17	18	24	25	18	21	15	13	6	13	7	10	1-44	Übertragbare Krankheiten
2	1	15	10	7	5	2	39	24	9	17	8	5	4	3	5	6	2	3	86	Krankheiten der Atmungsorgane
9	3	22	22	11	14	2	71	59	91	71	47	31	34	29	19	21	13	8	104-114	darunter:
8	3	21	20	10	14	2	67	49	82	60	43	24	30	24	18	12	11	8	107-109	Lungenentzündung
2	-	2	10	25	25	7	69	82	70	59	38	27	24	14	18	11	4	3	115-129	Krankheiten der Verdauungsorgane
-	-	-	-	-	-	-	-	-	-	-	-	-	-	-	-	-	-	-	119	darunter:
1	-	1	9	25	24	6	63	80	69	54	36	25	21	10	16					



noch: 5. Die im ersten Lebensjahr Gestorbenen nach

Todesursachen	Nr. des zst. Verzeichnisses von 1938	Im ersten Lebensjahr davon																		
		insgesamt	am 1. Lebenstag von ... bis unter ... Stunden alt													in der 1. Lebenswoche von ... bis unter				
			0-1	1-2	2-3	3-4	4-5	5-6	6-7	7-8	8-13	13-17	17-21	21-24	ohne Angabe	0-1	1-2	2-3	3-4	4-5
Übertragbare Krankheiten	1-44	43	-	-	-	-	-	-	-	-	-	-	-	-	1	1	-	-	-	-
Krankheiten der Atmungsorgane	86	17	-	-	-	1	-	-	-	-	-	-	-	-	-	-	-	1	-	-
darunter:	104-114	149	-	-	-	-	-	-	1	-	-	1	-	1	-	3	4	-	2	3
Lungenentzündung	107-109	136	-	-	-	-	-	-	1	-	-	1	-	-	-	2	4	-	2	2
Krankheiten der Verdauungsorgane	115-129	84	-	-	-	-	-	-	-	-	-	-	-	-	-	-	1	-	-	-
darunter:																				
Durchfall und Darmkatarrh	119	68	-	-	-	-	-	-	-	-	-	-	-	-	-	-	-	-	-	-
Angeborene Mißbildungen	157	177	8	3	3	1	1	1	1	3	2	4	3	1	5	36	13	12	8	3
Angeborene Lebensschwäche	158	89	11	4	2	1	2	4	1	-	12	4	2	2	3	48	11	10	4	2
Frühgeburt	159	419	53	39	35	13	13	14	15	12	28	13	11	13	22	279	54	26	13	3
Entbindungsfolgen	160	137	15	9	4	1	5	6	6	2	13	5	8	1	6	81	23	13	5	5
Andera besondere Krankheiten der ersten Lebenszeit	161	122	13	4	7	2	3	3	3	1	5	-	1	-	9	51	12	11	6	4
Außere Einwirkungen	163-189	28	-	1	-	-	-	-	-	-	-	-	-	-	6	7	1	-	-	-
Alle übrigen Todesursachen	Rest	99	1	-	-	-	-	-	-	-	-	-	1	-	-	2	-	-	1	-
Insgesamt	1-200	1 364	101	60	51	17	24	28	27	18	60	27	26	18	52	509	119	73	39	20
Übertragbare Krankheiten	1-44	6	-	-	-	-	-	-	-	-	-	-	-	-	-	-	-	-	-	-
Krankheiten der Atmungsorgane	86	5	-	-	-	-	-	-	-	-	-	-	-	-	-	-	-	-	-	-
darunter:	104-114	37	-	-	-	-	-	-	-	-	-	-	-	-	-	-	-	1	-	-
Lungenentzündung	107-109	31	-	-	-	-	-	-	-	-	-	-	-	-	-	-	-	1	-	-
Krankheiten der Verdauungsorgane	115-129	18	-	-	-	-	-	-	-	-	-	-	-	-	-	-	-	-	-	-
darunter:																				
Durchfall und Darmkatarrh	119	16	-	-	-	-	-	-	-	-	-	-	-	-	-	-	-	-	-	-
Angeborene Mißbildungen	157	20	2	1	-	-	1	-	-	-	-	-	1	-	-	5	-	2	1	2
Angeborene Lebensschwäche	158	6	1	-	-	-	-	1	-	-	-	1	-	-	1	4	-	-	-	-
Frühgeburt	159	119	14	11	9	8	3	1	1	-	11	3	1	1	12	75	17	8	4	-
Entbindungsfolgen	160	16	5	-	-	-	-	-	-	1	1	-	-	1	-	8	4	1	1	-
Andera besondere Krankheiten der ersten Lebenszeit	161	14	1	-	-	-	-	-	-	-	-	-	1	-	-	2	1	-	2	1
Außere Einwirkungen	163-189	3	-	-	-	-	-	-	-	-	-	-	-	-	-	-	-	-	-	-
Alle übrigen Todesursachen	Rest	13	-	-	-	-	-	1	-	-	-	-	-	-	-	1	-	-	-	-
Insgesamt	1-200	257	23	12	9	8	4	3	1	1	12	4	3	2	13	95	22	12	8	3
Übertragbare Krankheiten	1-44	29	-	-	-	-	-	-	-	-	-	-	-	-	1	1	-	-	-	-
Krankheiten der Atmungsorgane	86	42	-	-	-	1	-	-	-	-	-	-	-	-	-	-	-	1	-	-
darunter:	104-114	186	-	-	-	-	-	-	1	-	-	1	-	1	-	3	4	1	2	3
Lungenentzündung	107-109	167	-	-	-	-	-	-	1	-	-	1	-	-	-	2	4	1	2	2
Krankheiten der Verdauungsorgane	115-129	102	-	-	-	-	-	-	-	-	-	-	-	-	-	-	1	-	-	-
darunter:																				
Durchfall und Darmkatarrh	119	84	-	-	-	-	-	-	-	-	-	-	-	-	-	-	-	-	-	-
Angeborene Mißbildungen	157	197	10	4	3	1	2	1	1	3	2	4	4	1	5	41	13	14	9	5
Angeborene Lebensschwäche	158	95	12	4	2	1	2	5	1	-	12	5	2	2	4	52	11	10	4	2
Frühgeburt	159	538	67	50	44	19	16	15	16	12	39	16	12	14	34	354	71	34	17	3
Entbindungsfolgen	160	153	20	9	4	1	5	6	6	3	14	5	8	2	6	89	27	14	6	5
Andera besondere Krankheiten der ersten Lebenszeit	161	136	14	4	7	2	3	3	3	1	5	-	2	-	9	53	13	11	8	5
Außere Einwirkungen	163-189	31	-	1	-	-	-	-	-	-	-	-	-	-	6	7	1	-	-	-
Alle übrigen Todesursachen	Rest	112	1	-	-	-	-	1	-	-	-	-	1	-	-	3	-	-	1	-
Insgesamt	1-200	1 621	124	72	60	25	28	31	28	19	72	31	29	20	65	604	141	85	47	23
Übertragbare Krankheiten	1-44	41	-	-	-	-	-	-	-	-	-	-	-	-	-	-	-	-	1	-
Krankheiten der Atmungsorgane	86	15	-	-	-	-	-	-	-	-	-	-	-	-	-	-	1	1	1	-
darunter:	104-114	123	-	-	-	-	-	-	-	-	-	-	2	1	-	3	3	3	1	1
Lungenentzündung	107-109	117	-	-	-	-	-	-	-	-	-	-	2	1	-	3	3	3	1	1
Krankheiten der Verdauungsorgane	115-129	38	-	-	-	-	-	-	-	-	-	-	-	-	-	-	-	-	-	-
darunter:																				
Durchfall und Darmkatarrh	119	27	-	-	-	-	-	-	-	-	-	-	-	-	-	-	-	-	-	-
Angeborene Mißbildungen	157	134	13	3	-	-	2	-	-	1	2	1	3	1	5	31	6	4	4	3
Angeborene Lebensschwäche	158	63	9	6	2	1	-	1	2	5	1	2	1	4	35	6	6	3	2	-
Frühgeburt	159	330	39	25	17	5	8	11	6	9	26	12	14	7	21	200	53	22	6	6
Entbindungsfolgen	160	70	10	3	2	1	2	1	-	1	7	1	4	2	7	41	8	8	1	1
Andera besondere Krankheiten der ersten Lebenszeit	161	72	6	3	5	2	2	-	-	2	3	2	3	-	4	32	9	4	1	1
Außere Einwirkungen	163-189	14	-	-	-	-	-	-	-	-	-	-	1	1	3	5	-	-	1	-
Alle übrigen Todesursachen	Rest	49	-	-	-	-	-	-	-	-	-	-	-	-	-	-	-	1	-	-
Insgesamt	1-200	949	77	40	26	9	14	13	7	15	43	17	29	13	44	347	86	49	19	14

1) Ohne Totgeborene



# Altersgruppen, Legitimität und wichtigen Todesursachen

Gestorbene 1)																		Nr. des int. Verzeich- nisses von 1930	Todesursachen
starben																			
... Tage alt							in 1. Lebensjahr von ... bis unter ... Monate alt												
5-6	6-7	0-1	1-2	2-3	3-4	4- 1 Mon.	0-1	1-2	2-3	3-4	4-5	5-6	6-7	7-8	8-9	9-10	10-11	11-12	
von 1951																			
von																			
lich																			
-	-	1	1	1	1	-	4	11	5	5	1	4	2	3	2	2	2	1-44	Übertragbare Krankheiten Krämpfe Krankheiten der Atmungs- organe darunter: Lungenentzündung Krankheiten der Ver- dauungsorgane darunter: Durchfall und Darm- katarrh Angeborene Mißbildungen Angeborene Lebensschwäche Frühgeburt Entbindungsfolgen Andere besondere Krank- heiten der ersten Le- benszeit 163-189 Äußere Einwirkungen Alle übrigen Todes- ursachen
-	-	2	2	-	-	-	4	1	5	4	3	1	-	1	1	1	-	86	
2	1	15	4	3	7	1	30	24	22	11	16	13	10	6	7	4	2	104-114	
2	1	13	3	3	5	1	25	21	21	10	16	13	10	5	6	3	2	107-109	
-	-	1	4	1	5	1	12	21	14	8	9	4	5	3	2	2	1	115-129	
-	-	-	3	1	5	1	10	17	14	7	7	2	4	1	1	1	1	119	
3	2	77	14	11	6	3	111	16	10	10	4	3	5	4	3	3	-	157	
-	1	76	3	2	1	-	82	5	2	-	1	-	-	-	1	-	-	158	
5	6	306	15	6	5	1	413	3	3	-	-	-	-	-	-	-	-	159	
1	3	131	3	-	1	-	135	-	-	1	1	-	-	-	-	-	-	160	
3	3	90	12	2	5	1	110	6	1	3	2	-	-	-	-	-	-	161	
-	-	8	-	-	1	1	10	2	1	2	3	1	1	1	2	3	1	163-189	
-	-	3	2	2	2	2	11	11	14	8	13	11	7	7	4	4	7	Rest	
14	16	790	60	28	34	10	922	98	81	52	53	37	30	25	22	19	13	1-200	Insgesamt
lich																			
-	-	-	-	-	-	-	-	2	1	1	1	-	1	-	-	-	-	1-44	Übertragbare Krankheiten Krämpfe Krankheiten der Atmungs- organe darunter: Lungenentzündung Krankheiten der Ver- dauungsorgane darunter: Durchfall und Darm- katarrh Angeborene Mißbildungen Angeborene Lebensschwäche Frühgeburt Entbindungsfolgen Andere besondere Krank- heiten der ersten Le- benszeit 163-189 Äußere Einwirkungen Alle übrigen Todes- ursachen
-	-	-	-	-	-	-	-	1	-	1	2	1	-	-	-	-	-	86	
-	-	1	2	-	1	-	4	1	6	10	8	2	1	2	1	2	-	104-114	
-	-	1	1	-	1	-	3	-	6	8	8	1	1	1	1	2	-	107-109	
-	-	-	-	-	1	1	2	2	7	1	2	2	1	1	-	-	-	115-129	
-	-	-	-	-	1	-	1	2	6	1	2	2	1	1	-	-	-	119	
-	1	11	1	-	-	-	12	2	1	2	-	1	1	-	-	-	4	157	
1	1	5	3	-	-	-	6	-	-	-	-	-	-	-	-	-	-	158	
3	1	108	6	2	-	-	116	3	-	-	-	-	-	-	-	-	-	159	
-	1	15	1	-	-	-	16	-	-	-	-	-	-	-	-	-	-	160	
1	1	8	3	1	1	-	13	1	-	-	-	-	-	-	-	-	-	161	
-	-	-	-	-	-	-	-	2	-	-	-	-	1	-	-	-	-	163-189	
-	-	1	-	-	-	-	1	1	3	1	-	1	2	1	-	2	1	Rest	
5	4	149	14	3	3	2	171	14	19	17	12	6	7	4	1	4	1	1-200	Insgesamt
saat																			
-	-	1	1	1	1	-	4	13	6	6	2	4	3	3	2	2	2	1-44	Übertragbare Krankheiten Krämpfe Krankheiten der Atmungs- organe darunter: Lungenentzündung Krankheiten der Ver- dauungsorgane darunter: Durchfall und Darm- katarrh Angeborene Mißbildungen Angeborene Lebensschwäche Frühgeburt Entbindungsfolgen Andere besondere Krank- heiten der ersten Le- benszeit 163-189 Äußere Einwirkungen Alle übrigen Todes- ursachen
-	-	2	2	-	-	-	5	1	2	6	4	1	-	1	1	1	-	86	
2	1	15	6	3	8	1	34	25	28	21	24	15	11	8	8	6	2	104-114	
2	1	17	4	3	6	1	28	21	27	18	24	14	11	6	7	5	2	107-109	
-	-	1	4	1	6	2	14	23	21	9	11	6	6	4	2	2	1	115-129	
-	-	-	3	1	6	1	11	19	20	8	9	4	5	2	1	1	1	119	
3	3	88	15	11	6	3	123	18	19	12	4	4	6	4	3	3	-	157	
1	1	81	4	2	1	-	88	3	2	-	1	-	-	-	1	-	-	158	
8	7	494	21	8	5	1	529	6	3	-	-	-	-	-	-	-	-	159	
1	4	146	4	-	1	-	151	-	-	1	1	-	-	-	-	-	-	160	
4	4	98	15	3	6	1	123	7	1	3	2	-	-	-	-	-	-	161	
-	-	8	-	-	1	1	10	4	1	2	3	1	2	1	2	3	1	163-189	
-	-	4	2	2	2	2	12	12	17	9	13	12	9	8	4	6	8	Rest	
19	20	939	74	31	37	12	1093	112	100	69	65	43	37	29	23	23	14	1-200	Insgesamt
oben																			
lich																			
-	-	1	-	-	2	1	4	7	8	2	4	5	1	3	-	4	2	1-44	Übertragbare Krankheiten Krämpfe Krankheiten der Atmungs- organe darunter: Lungenentzündung Krankheiten der Ver- dauungsorgane darunter: Durchfall und Darm- katarrh Angeborene Mißbildungen Angeborene Lebensschwäche Frühgeburt Entbindungsfolgen Andere besondere Krank- heiten der ersten Le- benszeit 163-189 Äußere Einwirkungen Alle übrigen Todes- ursachen
-	-	3	1	-	-	-	4	1	2	1	1	2	1	1	1	1	-	86	
-	1	12	2	4	3	1	22	13	19	19	13	9	10	3	2	5	6	104-114	
-	1	12	2	4	3	1	22	13	16	19	12	8	9	3	2	5	6	107-109	
-	-	-	1	1	2	1	5	7	6	5	1	4	4	3	1	-	1	115-129	
-	-	-	-	1	2	-	3	6	4	4	-	4	4	1	1	-	-	119	
2	3	53	13	6	6	-	78	15	6	4	7	3	6	3	4	5	1	157	
-	2	54	3	1	1	-	59	2	1	1	-	-	-	-	-	-	-	158	
8	4	299	16	6	2	-	323	2	2	2	1	-	-	-	-	-	-	159	
2	-	61	4	-	2	-	67	2	-	-	-	-	-	-	1	-	-	160	
2	1	50	8	1	1	-	60	6	-	2	2	1	-	1	-	-	-	161	
-	-	7	-	-	-	-	8	-	-	1	1	-	-	1	-	1	1	163-189	
-	1	2	-	2	-	-	4	7	11	3	9	4	1	1	3	1	4	Rest	
15	12	542	48	22	19	3	634	62	55	40	39	28	23	16	12	17	15	1-200	Insgesamt



noch: 5. Die im ersten Lebensjahr Gestorbenen nach

Todesursachen	Nr. des int. Verzeichnisses von 1958	insgesamt	am 1. Lebenstag von ... bis unter ... Stunden alt														in der 1. Lebenswoche von ... bis unter					Im ersten Lebensjahr davon				
			0-1	1-2	2-3	3-4	4-5	5-6	6-7	7-8	8-13	13-17	17-21	21-24	ohne Angabe	0-1	1-2	2-3	3-4	4-5	noch: Hee Mad unehe					
Übertragbare Krankheiten	1-44	4	-	-	-	-	-	-	-	-	-	-	-	-	-	-	-	-	-	-	-	-	-	-	-	-
Krampfe	86	3	-	-	-	-	-	-	-	-	-	-	-	-	-	-	-	-	-	-	-	-	-	-	-	-
Krankheiten der Atmungsorgane	104-114	24	-	-	-	-	-	-	-	-	-	-	-	-	-	-	-	-	-	-	-	-	-	-	-	-
darunter:																										
Lungenentzündung	107-109	21	-	-	-	-	-	-	-	-	-	-	-	-	-	-	-	-	-	-	-	-	-	-	-	-
Krankheiten der Verdauungsorgane	115-129	10	-	-	-	-	-	-	-	-	-	-	-	-	-	-	-	-	-	-	-	-	-	-	-	-
darunter:																										
Durchfall und Darmkatarrh	119	10	-	-	-	-	-	-	-	-	-	-	-	-	-	-	-	-	-	-	-	-	-	-	-	-
Angeborene Mißbildungen	157	13	-	1	-	-	-	-	-	-	-	-	-	-	-	-	-	-	-	-	-	-	-	-	-	-
Angeborene Lebensschwache	158	2	-	-	1	-	-	-	-	-	-	1	-	-	-	-	-	-	-	-	-	-	-	-	-	-
Frühgeburt	159	108	7	7	5	5	1	4	4	1	8	2	7	3	11	65	18	9	3	-	-	-	-	-	-	-
Entbindungsfolgen	160	8	2	-	-	1	1	1	-	-	1	-	-	-	-	6	-	1	1	-	-	-	-	-	-	-
Andere besondere Krankheiten der ersten Lebenszeit	161	8	1	-	-	1	-	-	-	-	-	-	-	-	-	3	-	-	-	-	-	-	-	-	-	-
Äußere Einwirkungen	163-189	1	-	-	-	-	-	-	-	-	-	-	-	-	-	-	-	-	-	-	-	-	-	-	-	-
Alle übrigen Todesursachen	Rest	10	-	-	-	-	-	-	-	-	-	-	-	-	-	-	-	-	-	-	-	-	-	-	-	-
Insgesamt	1-200	191	10	8	6	7	3	5	4	1	10	3	7	3	11	78	21	12	4	-	-	-	-	-	-	-
Übertragbare Krankheiten	1-44	45	-	-	-	-	-	-	-	-	-	-	-	-	-	-	-	-	-	-	-	-	-	-	-	-
Krampfe	86	18	-	-	-	-	-	-	-	-	-	-	-	-	-	-	-	-	-	-	-	-	-	-	-	-
Krankheiten der Atmungsorgane	104-114	147	-	-	-	-	-	-	-	-	-	-	2	1	-	3	3	4	1	1	-	-	-	-	-	-
darunter:																										
Lungenentzündung	107-109	138	-	-	-	-	-	-	-	-	-	-	2	1	-	3	3	4	1	1	-	-	-	-	-	-
Krankheiten der Verdauungsorgane	115-129	48	-	-	-	-	-	-	-	-	-	-	-	-	-	-	-	-	-	-	-	-	-	-	-	-
darunter:																										
Durchfall und Darmkatarrh	119	37	-	-	-	-	-	-	-	-	-	-	-	-	-	-	-	-	-	-	-	-	-	-	-	-
Angeborene Mißbildungen	157	147	13	4	-	-	3	-	-	1	2	1	3	1	5	33	7	4	4	3	-	-	-	-	-	-
Angeborene Lebensschwache	158	65	9	6	3	1	-	1	1	2	6	1	2	1	4	37	6	6	3	2	-	-	-	-	-	-
Frühgeburt	159	458	46	32	22	10	9	15	10	10	34	14	21	10	32	265	71	31	9	6	-	-	-	-	-	-
Entbindungsfolgen	160	78	12	3	2	2	3	2	-	1	8	1	4	2	7	47	8	9	2	1	-	-	-	-	-	-
Andere besondere Krankheiten der ersten Lebenszeit	161	80	7	3	5	3	2	-	-	2	3	3	3	-	4	35	9	4	1	1	-	-	-	-	-	-
Äußere Einwirkungen	163-189	15	-	-	-	-	-	-	-	-	-	-	1	1	3	5	1	-	1	-	-	-	-	-	-	-
Alle übrigen Todesursachen	Rest	59	-	-	-	-	-	-	-	-	-	-	-	-	-	-	-	2	-	-	-	-	-	-	-	-
Insgesamt	1-200	1 140	87	48	32	16	17	18	11	16	53	20	36	16	55	425	107	61	23	14	-	-	-	-	-	-
Übertragbare Krankheiten	1-44	86	1	-	-	-	-	-	-	-	-	-	-	-	-	1	-	-	-	-	-	-	-	-	-	-
Krampfe	86	53	-	-	-	-	-	-	-	-	-	-	-	-	-	1	1	2	-	1	-	-	-	-	-	-
Krankheiten der Atmungsorgane	104-114	229	-	-	-	-	-	-	-	-	-	-	1	-	1	2	2	3	-	1	-	-	-	-	-	-
darunter:																										
Lungenentzündung	107-109	201	-	-	-	-	-	-	-	-	-	-	1	-	-	1	2	2	-	1	-	-	-	-	-	-
Krankheiten der Verdauungsorgane	115-129	119	-	-	-	-	-	-	-	-	-	-	-	-	-	-	-	-	1	-	-	-	-	-	-	-
darunter:																										
Durchfall und Darmkatarrh	119	101	-	-	-	-	-	-	-	-	-	-	-	-	-	-	-	-	-	1	-	-	-	-	-	-
Angeborene Mißbildungen	157	153	16	5	1	-	1	-	-	1	2	1	-	-	5	32	16	9	4	5	-	-	-	-	-	-
Angeborene Lebensschwache	158	143	25	8	7	2	4	4	3	1	3	1	-	1	21	80	24	11	3	-	-	-	-	-	-	-
Frühgeburt	159	359	42	28	15	8	13	4	5	4	19	13	6	2	78	237	50	9	10	6	-	-	-	-	-	-
Entbindungsfolgen	160	137	28	3	1	1	3	2	-	-	3	5	2	1	22	71	27	9	8	1	-	-	-	-	-	-
Andere besondere Krankheiten der ersten Lebenszeit	161	124	15	3	3	1	-	1	-	1	3	-	2	-	13	42	13	9	5	4	-	-	-	-	-	-
Äußere Einwirkungen	163-189	14	-	-	-	-	-	-	-	-	-	-	-	-	-	-	-	-	-	-	-	-	-	-	-	-
Alle übrigen Todesursachen	Rest	108	-	-	-	-	-	-	-	-	-	-	-	-	-	-	1	1	-	-	-	-	-	-	-	-
Insgesamt	1-200	1 525	127	47	27	12	21	11	8	7	30	20	11	4	141	466	135	51	32	17	-	-	-	-	-	-
Übertragbare Krankheiten	1-44	9	-	-	-	-	-	-	-	-	-	-	-	-	-	-	-	-	-	-	-	-	-	-	-	-
Krampfe	86	5	-	-	-	-	-	-	-	-	-	-	-	-	-	-	-	-	-	-	-	-	-	-	-	-
Krankheiten der Atmungsorgane	104-114	38	-	-	-	-	-	-	-	-	-	-	-	-	-	-	1	1	-	-	-	-	-	-	-	-
darunter:																										
Lungenentzündung	107-109	33	-	-	-	-	-	-	-	-	-	-	-	-	-	-	1	1	-	-	-	-	-	-	-	-
Krankheiten der Verdauungsorgane	115-129	37	-	-	-	-	-	-	-	-	-	-	-	-	-	-	1	-	-	-	-	-	-	-	-	-
darunter:																										
Durchfall und Darmkatarrh	119	36	-	-	-	-	-	-	-	-	-	-	-	-	-	-	1	-	-	-	-	-	-	-	-	-
Angeborene Mißbildungen	157	15	-	-	-	-	-	-	-	-	1	1	-	-	3	5	-	1	1	1	-	-	-	-	-	-
Angeborene Lebensschwache	158	35	2	1	2	1	-	-	-	1	5	-	-	1	4	17	7	3	2	-	-	-	-	-	-	-
Frühgeburt	159	79	11	10	2	3	-	3	3	1	6	4	1	1	13	58	8	6	1	-	-	-	-	-	-	-
Entbindungsfolgen	160	6	1	-	-	-	-	-	-	-	-	-	-	-	2	3	1	-	-	-	-	-	-	-	-	-
Andere besondere Krankheiten der ersten Lebenszeit	161	15	2	-	-	-	-	-	-	-	-	-	-	-	1	3	1	-	2	-	-	-	-	-	-	-
Äußere Einwirkungen	163-189	5	2	-	-	-	-	-	-	-	-	-	-	-	1	3	-	-	-	-	-	-	-	-	-	-
Alle übrigen Todesursachen	Rest	6	-	-	-	-	-	-	-	-	-	-	-	-	-	-	-	-	-	-	-	-	-	-	-	-
Insgesamt	1-200	250	18	11	4	4	-	3	3	2	12	5	1	2	24	89	19	11	6	1	-	-	-	-	-	-

1) Ohne Totgeborene.



# Altersgruppen, Legitimität und wichtigen Todesursachen

Gestorbene 1) starben																			Nr. des int. Verzeich- nisses von 1958	Todesursachen
... Tage alt		im 1. Lebensj. v. ... b. u. ... Wooh. alt					im 1. Lebensjahr von ... bis unter ... Monate alt													
5-6	6-7	0-1	1-2	2-3	3-4	4- 1 Mon.	0-1	1-2	2-3	3-4	4-5	5-6	6-7	7-8	8-9	9-10	10-11	11-12		
von 1951																				
oben																				
lich																				
-	-	2	-	-	-	1	-	1	-	2	-	-	-	1	-	-	-	-	1-44	
1	-	-	-	-	-	3	-	-	-	-	-	-	-	-	-	-	-	-	86	
-	-	1	1	-	-	-	2	2	6	7	3	1	1	-	-	-	1	1	104-114	
-	-	1	1	-	-	-	2	2	6	6	3	-	1	-	-	-	-	1	107-109	
-	-	-	-	2	-	1	3	2	3	1	-	-	-	-	-	1	-	-	115-129	
-	-	-	-	2	-	1	3	2	3	1	-	-	-	-	-	1	-	-	119	
-	-	3	2	2	-	1	3	2	3	1	-	-	-	-	-	1	-	-	157	
-	-	2	-	-	-	2	-	-	1	1	1	1	-	2	-	-	-	-	158	
1	2	98	5	4	-	-	107	1	-	-	-	-	-	-	-	-	-	-	159	
-	-	8	-	-	-	-	8	-	-	-	-	-	-	-	-	-	-	-	160	
-	-	-	-	-	-	-	-	-	-	-	-	-	-	-	-	-	-	-	Entbindungsfolgen	
1	-	4	1	1	-	-	6	1	-	1	-	-	-	-	-	-	-	-	161	
-	-	1	-	-	-	-	1	-	-	-	-	-	-	-	-	-	-	-	163-189	
1	-	2	-	-	-	-	2	2	1	2	1	1	-	-	1	-	-	-	Rest	
4	2	121	9	9	-	2	141	9	11	14	5	3	1	3	1	1	1	1	1-200	
																			Insgesamt	
Gesamt																				
-	-	1	-	-	2	1	4	8	8	4	4	5	1	4	-	4	2	1	1-44	
1	-	5	1	-	-	1	7	1	2	1	1	2	1	1	1	1	-	-	86	
-	1	13	3	4	3	1	24	15	25	26	16	10	11	3	2	5	7	3	104-114	
-	1	13	3	4	3	1	24	15	22	25	15	8	10	3	2	5	6	3	107-109	
-	-	-	1	3	2	2	8	9	9	6	1	4	4	3	1	1	1	1	115-129	
-	-	-	-	3	2	1	6	8	7	5	-	4	4	1	1	1	-	-	119	
2	3	56	15	8	6	-	85	15	7	5	8	4	6	5	4	5	1	2	157	
-	2	56	3	1	1	-	61	2	1	1	-	-	-	-	-	-	-	-	158	
9	6	397	21	10	2	-	430	3	2	2	1	-	-	-	-	-	-	-	159	
2	-	69	4	-	2	-	75	2	-	-	-	-	-	-	1	-	-	-	160	
-	-	-	-	-	-	-	-	-	-	-	-	-	-	-	-	-	-	-	Entbindungsfolgen	
3	1	54	9	2	1	-	66	7	-	3	2	1	-	1	-	-	-	-	161	
1	-	8	-	1	-	-	9	-	-	1	1	-	-	-	-	1	1	1	163-189	
1	1	4	-	2	-	-	6	9	12	5	10	5	1	1	4	1	4	1	Rest	
19	14	663	57	31	19	5	775	71	66	54	44	31	24	19	13	10	16	9	Insgesamt	
Präfix 1951																				
oben																				
lich																				
-	-	1	2	2	4	1	10	7	16	10	7	10	12	2	4	3	4	1	1-44	
-	1	5	1	2	-	-	8	5	3	11	6	8	6	-	1	2	2	1	86	
2	-	10	9	6	7	1	33	30	34	30	23	12	17	15	8	14	7	6	104-114	
2	-	8	9	5	4	-	26	26	33	28	17	12	15	13	7	12	7	5	107-109	
1	1	3	5	8	12	1	29	25	22	11	13	4	4	1	1	4	4	1	115-129	
-	1	2	5	7	8	1	23	24	17	11	10	3	4	1	1	3	3	1	119	
1	5	72	9	6	4	2	93	20	7	5	11	7	2	2	3	1	-	2	157	
3	1	122	8	5	3	-	138	3	-	1	-	-	-	-	-	-	-	1	158	
4	5	321	19	6	4	-	350	6	3	-	-	-	-	-	-	-	-	-	159	
4	2	122	8	3	-	-	133	2	1	-	-	-	-	-	1	-	-	-	160	
-	-	-	-	-	-	-	-	-	-	-	-	-	-	-	-	-	-	-	Entbindungsfolgen	
3	2	78	12	10	2	1	103	9	3	2	2	1	-	-	1	1	1	1	161	
-	-	-	1	-	-	-	1	-	2	-	-	2	3	-	2	1	1	2	163-189	
-	-	2	2	4	6	-	14	14	17	17	6	12	6	6	7	5	1	3	Rest	
18	17	736	76	52	42	6	912	121	108	87	68	56	50	27	27	31	20	18	1-200	
																			Insgesamt	
Präfix 1951																				
oben																				
lich																				
-	-	-	-	-	-	-	-	1	-	1	2	1	2	1	-	1	-	-	1-44	
-	-	-	-	-	-	-	-	-	-	1	-	1	1	-	-	1	-	1	86	
-	-	2	1	-	-	-	3	6	5	4	3	7	3	3	2	-	1	1	104-114	
-	-	2	1	-	-	-	3	6	4	4	3	7	2	1	1	-	1	1	107-109	
-	-	1	-	-	7	1	9	10	7	8	1	-	-	2	-	-	-	-	115-129	
-	-	-	-	-	-	-	-	-	-	-	-	-	-	-	-	-	-	-	119	
-	-	1	-	-	7	1	9	10	7	7	1	-	-	2	-	-	-	-	157	
-	-	8	2	1	-	-	11	4	-	-	-	-	-	-	-	-	-	-	158	
2	-	75	3	1	-	-	79	-	-	-	-	-	-	-	-	-	-	-	159	
1	-	5	-	1	-	-	6	-	-	-	-	-	-	-	-	-	-	-	160	
-	-	-	-	-	-	-	-	-	-	-	-	-	-	-	-	-	-	-	Entbindungsfolgen	
2	1	9	1	1	1	1	13	1	1	-	-	-	-	-	-	-	-	-	161	
-	-	3	-	-	-	-	3	1	-	1	-	-	-	-	-	-	-	-	163-189	
-	-	-	-	-	-	-	-	1	-	2	-	-	1	1	-	1	-	-	Rest	
5	1	132	8	6	8	2	156	26	14	17	6	9	7	7	2	3	1	2	1-200	
																			Insgesamt	



noch: 5. Die im ersten Lebensjahr Gestorbenen nach

Todesursachen	Nr. des int. Verzeichnisses von 1938	insgesamt	In ersten Lebensjahr davon																	
			am 1. Lebenstag von ... bis unter ... Stunden alt													in der 1. Lebenswoche von ... bis unter				
			0-1	1-2	2-3	3-4	4-5	5-6	6-7	7-8	8-13	13-17	17-21	21-24	ohne Angabe	0-1	1-2	2-3	3-4	4-5
noch: Rheinland-Energie																				
Übertragbare Krankheiten	1-44	95	1	-	-	-	-	-	-	-	-	-	-	-	-	1	-	-	-	-
Krämpfe	86	58	-	-	-	-	-	-	-	-	-	-	-	-	1	1	2	-	1	-
Krankheiten der Atmungsorgane	104-114	267	-	-	-	-	-	-	-	-	-	-	1	-	1	2	3	4	-	1
darunter:																				
Lungenentzündung	107-109	234	-	-	-	-	-	-	-	-	-	-	1	-	-	1	3	3	-	1
Krankheiten der Verdauungsorgane	115-129	156	-	-	-	-	-	-	-	-	-	-	-	-	-	-	1	-	1	-
darunter:																				
Durchfall und Darmkatarrh	119	137	-	-	-	-	-	-	-	-	-	-	-	-	-	-	1	-	1	-
Angeborene Mißbildungen	157	168	16	5	1	-	1	-	-	-	3	2	-	-	8	37	16	10	5	6
Angeborene Lebensschwäche	158	178	27	9	9	3	4	4	3	2	8	1	-	2	25	97	31	14	5	-
Frühgeburt	159	438	53	38	17	11	13	7	8	5	25	17	7	3	91	295	58	15	11	6
Entbindungsfolgen	160	143	29	3	1	1	3	2	-	-	3	5	2	1	24	74	28	9	8	1
Andere besondere Krankheiten der ersten Lebenszeit	161	139	17	3	3	1	-	1	-	1	3	-	2	-	14	45	14	9	7	4
Äußere Einwirkungen	163-189	19	2	-	-	-	-	-	-	-	-	-	-	-	1	3	-	-	-	-
Alle übrigen Todesursachen	Rest	114	-	-	-	-	-	-	-	-	-	-	-	-	-	-	1	1	-	-
Insgesamt	1-200	775	145	58	31	16	21	14	11	9	42	25	12	6	165	555	154	62	38	18
Med ehe																				
Übertragbare Krankheiten	1-44	67	-	-	-	-	-	-	-	-	-	-	-	-	-	-	-	-	-	-
Krämpfe	86	46	-	-	-	-	-	-	-	-	-	-	-	1	1	2	-	2	-	2
Krankheiten der Atmungsorgane	104-114	150	-	-	-	-	-	-	-	-	-	-	-	-	-	-	1	2	1	2
darunter:																				
Lungenentzündung	107-109	136	-	-	-	-	-	-	-	-	-	-	-	-	-	-	1	2	1	2
Krankheiten der Verdauungsorgane	115-129	75	-	-	-	-	-	-	-	-	-	-	-	-	-	-	-	-	1	1
darunter:																				
Durchfall und Darmkatarrh	119	66	-	-	-	-	-	-	-	-	-	-	-	-	-	-	-	-	1	1
Angeborene Mißbildungen	157	97	5	1	3	-	-	-	-	1	2	-	-	-	7	19	8	4	3	4
Angeborene Lebensschwäche	158	120	16	12	3	3	5	4	2	-	3	5	3	1	17	74	17	12	5	2
Frühgeburt	159	258	30	23	6	8	9	3	8	5	11	6	2	2	40	153	38	17	7	5
Entbindungsfolgen	160	96	15	6	-	1	-	1	1	-	4	4	-	1	20	53	17	5	5	2
Andere besondere Krankheiten der ersten Lebenszeit	161	93	6	2	1	1	2	1	-	1	3	2	-	1	6	26	7	10	5	7
Äußere Einwirkungen	163-189	17	-	1	-	-	-	-	-	-	-	-	-	-	3	4	1	-	1	-
Alle übrigen Todesursachen	Rest	65	-	-	-	-	-	-	-	-	-	-	-	-	-	-	-	1	-	-
Insgesamt	1-200	684	72	45	13	13	16	9	11	7	21	19	5	6	94	331	89	53	28	25
unehe																				
Übertragbare Krankheiten	1-44	6	-	-	-	-	-	-	-	-	-	-	-	-	-	-	-	-	-	-
Krämpfe	86	6	-	-	-	-	-	-	-	-	-	-	-	-	-	-	-	-	1	-
Krankheiten der Atmungsorgane	104-114	35	-	-	-	-	-	-	-	-	-	-	-	-	-	-	-	-	-	-
darunter:																				
Lungenentzündung	107-109	33	-	-	-	-	-	-	-	-	-	-	-	-	-	-	-	-	-	1
Krankheiten der Verdauungsorgane	115-129	21	-	-	-	-	-	-	-	-	-	-	-	-	-	-	-	-	-	-
darunter:																				
Durchfall und Darmkatarrh	119	20	-	-	-	-	-	-	-	-	-	-	-	-	-	-	-	-	-	-
Angeborene Mißbildungen	157	10	2	1	-	-	-	-	-	-	-	-	-	-	1	4	-	1	-	-
Angeborene Lebensschwäche	158	28	9	2	-	-	-	-	1	-	1	-	-	-	3	16	3	4	1	-
Frühgeburt	159	52	3	7	1	2	1	-	1	1	1	1	-	-	9	27	8	4	1	2
Entbindungsfolgen	160	6	2	1	-	-	-	1	-	-	-	-	-	-	-	4	-	2	-	-
Andere besondere Krankheiten der ersten Lebenszeit	161	8	-	-	-	-	1	-	-	-	-	1	-	-	1	3	-	1	-	-
Äußere Einwirkungen	163-189	1	-	-	-	-	-	-	-	-	-	-	-	-	1	1	-	-	-	-
Alle übrigen Todesursachen	Rest	9	-	-	-	-	-	-	-	-	-	-	-	-	-	-	-	-	-	1
Insgesamt	1-200	182	16	11	1	2	2	1	2	1	2	2	-	-	15	55	11	12	3	4
Insgesamt																				
Übertragbare Krankheiten	1-44	73	-	-	-	-	-	-	-	-	-	-	-	-	-	-	-	-	-	-
Krämpfe	86	52	-	-	-	-	-	-	-	-	-	-	-	1	1	2	-	2	-	2
Krankheiten der Atmungsorgane	104-114	185	-	-	-	-	-	-	-	-	-	-	-	-	-	-	1	2	1	3
darunter:																				
Lungenentzündung	107-109	169	-	-	-	-	-	-	-	-	-	-	-	-	-	-	1	2	1	3
Krankheiten der Verdauungsorgane	115-129	96	-	-	-	-	-	-	-	-	-	-	-	-	-	-	-	-	1	1
darunter:																				
Durchfall und Darmkatarrh	119	86	-	-	-	-	-	-	-	-	-	-	-	-	-	-	-	-	1	1
Angeborene Mißbildungen	157	107	7	2	3	-	-	-	-	1	-	2	-	-	8	23	8	5	3	4
Angeborene Lebensschwäche	158	148	25	14	3	3	5	4	3	-	4	5	3	1	20	90	20	16	6	2
Frühgeburt	159	310	33	30	7	10	10	3	9	6	12	7	2	2	49	180	46	21	8	7
Entbindungsfolgen	160	102	17	7	-	1	-	2	1	-	4	4	-	1	20	57	17	7	5	2
Andere besondere Krankheiten der ersten Lebenszeit	161	101	6	2	1	1	3	1	-	1	3	3	-	1	7	29	7	11	5	7
Äußere Einwirkungen	163-189	18	-	1	-	-	-	-	-	-	-	-	-	-	4	5	1	-	1	-
Alle übrigen Todesursachen	Rest	74	-	-	-	-	-	-	-	-	-	-	-	-	-	-	-	1	-	1
Insgesamt	1-200	266	88	56	14	15	18	10	13	8	23	21	5	6	109	386	100	65	31	29

1) Ohne Totgeborene



# Altersgruppen, Legitimität und wichtigen Todesursachen

Oosterbene 1) starben																			Nr. des int. Verzeich- nisses von 1938	Todesursachen
... Tage alt		in 1. Lebensm.v. ... b.u. ... Woch.alte					in 1. Lebensjahr von ... bis unter ... Monate alt													
5-6	6-7	0-1	1-2	2-3	3-4	4- 1 Mon.	0-1	1-2	2-3	3-4	4-5	5-6	6-7	7-8	8-9	9-10	10-11	11-12		
Pfals 1951																				
von																				
-	-	1	2	2	4	1	10	8	16	11	9	11	14	3	4	4	4	1	1-44	Übertragbare Krankheiten
-	1	5	1	2	-	-	8	5	3	12	6	9	7	-	1	3	2	2	86	Krankheiten der Atmungs- organe
2	-	12	10	6	7	1	36	36	39	34	26	19	20	18	10	14	8	7	104-114	darunter:
2	-	10	10	5	4	-	29	32	37	32	20	19	17	14	8	12	8	6	107-109	Lungenentzündung
1	1	4	5	8	19	2	38	35	29	19	14	4	4	3	1	4	4	1	115-129	Krankheiten der Ver- daunungsorgane
-	1	3	5	7	15	2	32	34	24	18	11	3	4	3	1	3	3	1	119	darunter:
1	5	80	11	7	4	2	104	24	7	5	11	7	2	2	3	1	-	2	157	Durchfall und Darm- katarth
3	1	151	9	7	3	-	170	5	1	1	-	-	-	-	-	-	-	1	157	Angeworbene Mißbildungen
6	5	396	22	7	4	-	429	6	3	-	-	-	-	-	-	-	-	-	158	Angeworbene Lebensschwäche
5	2	127	8	4	-	-	139	2	1	-	-	-	-	-	-	-	-	-	159	Frühgeburt
-	-	-	-	-	-	-	-	-	-	-	-	-	-	-	-	-	-	-	160	Entbindungsfolgen
5	3	87	13	11	3	2	116	10	4	2	2	1	-	-	1	1	1	1	161	Andere besondere Krank- heiten der ersten Le- benszeit
-	-	3	1	-	-	-	4	1	2	1	-	2	3	-	2	1	1	2	163-169	Andere Einwirkungen
-	-	2	2	4	6	-	14	15	17	19	6	12	7	7	7	6	1	3	Rest	Alle übrigen Todes- ursachen
23	18	868	84	58	50	8	668	147	122	104	74	65	57	34	29	34	21	20	1-200	Insgesamt
oben																				
lich																				
-	-	6	4	1	3	-	8	5	15	3	10	4	2	4	4	5	2	5	1-44	Übertragbare Krankheiten
-	-	1	1	1	-	-	8	3	11	4	4	2	4	3	4	1	2	-	86	Krankheiten der Atmungs- organe
-	1	7	5	3	3	-	18	19	22	22	15	10	14	8	4	11	1	6	104-114	darunter:
-	1	7	5	3	2	-	17	18	19	19	14	9	12	8	4	11	1	4	107-109	Lungenentzündung
-	-	2	3	6	1	-	12	13	13	14	9	5	2	1	3	2	1	-	115-129	Krankheiten der Ver- daunungsorgane
-	-	2	3	5	1	-	11	11	11	13	7	5	2	1	2	2	1	-	119	darunter:
4	6	48	7	4	3	-	62	5	10	6	3	1	1	2	3	2	1	1	157	Durchfall und Darm- katarth
3	-	113	1	2	-	-	116	3	1	-	-	-	-	-	-	-	-	-	157	Angeworbene Mißbildungen
3	6	229	13	4	4	-	250	6	2	-	-	-	-	-	-	-	-	-	158	Angeworbene Lebensschwäche
1	3	86	5	2	-	-	93	1	-	-	-	-	-	-	1	1	-	-	159	Frühgeburt
-	-	-	-	-	-	-	-	-	-	-	-	-	-	-	-	-	-	-	160	Entbindungsfolgen
4	2	61	9	6	2	1	79	5	1	3	1	-	1	1	1	-	1	-	161	Andere besondere Krank- heiten der ersten Le- benszeit
-	-	6	-	-	-	-	6	-	2	2	1	-	1	1	3	-	1	-	163-169	Andere Einwirkungen
-	-	1	-	-	4	-	7	7	8	6	8	8	8	5	3	4	1	-	Rest	Alle übrigen Todes- ursachen
15	18	559	48	31	20	1	659	67	85	60	51	30	33	25	26	26	10	12	1-200	Insgesamt
von																				
lich																				
-	-	2	-	1	1	-	2	-	-	1	-	-	-	-	1	-	2	-	1-44	Übertragbare Krankheiten
-	-	1	-	2	-	-	3	4	6	7	2	5	3	1	-	2	1	1	86	Krankheiten der Atmungs- organe
-	-	1	-	2	-	-	3	3	6	7	2	5	2	1	-	2	1	1	104-114	darunter:
-	-	-	1	-	1	-	2	6	6	3	2	1	-	1	-	-	-	-	107-109	Lungenentzündung
-	-	-	1	-	1	-	2	6	6	3	2	1	-	1	-	-	-	-	115-129	Krankheiten der Ver- daunungsorgane
-	-	-	1	-	1	-	2	6	6	3	2	1	-	1	-	-	-	-	119	darunter:
-	-	5	-	1	-	-	6	1	-	2	1	-	-	-	-	-	-	-	157	Durchfall und Darm- katarth
-	-	24	1	1	1	-	27	-	1	-	-	-	-	-	-	-	-	-	157	Angeworbene Mißbildungen
2	-	44	3	2	2	-	51	1	-	-	-	-	-	-	-	-	-	-	158	Angeworbene Lebensschwäche
-	-	6	-	-	-	-	6	-	-	-	-	-	-	-	-	-	-	-	159	Frühgeburt
-	-	-	-	-	-	-	-	-	-	-	-	-	-	-	-	-	-	-	160	Entbindungsfolgen
-	-	4	-	-	-	-	4	-	1	1	-	-	-	1	-	-	-	1	161	Andere besondere Krank- heiten der ersten Le- benszeit
-	-	1	-	-	-	-	1	-	-	-	-	-	-	-	-	-	-	-	163-169	Andere Einwirkungen
-	-	1	-	-	-	-	1	3	2	1	-	1	1	-	-	-	-	-	Rest	Alle übrigen Todes- ursachen
2	1	88	5	7	5	-	105	16	17	16	5	8	4	3	1	2	4	1	1-200	Insgesamt
von																				
lich																				
-	-	8	4	2	4	-	10	5	15	4	10	4	2	4	5	5	4	5	1-44	Übertragbare Krankheiten
-	1	8	5	5	3	-	10	4	12	5	4	3	4	3	4	1	2	-	86	Krankheiten der Atmungs- organe
-	1	8	5	5	2	-	21	23	28	29	17	15	17	9	4	13	2	7	104-114	darunter:
-	1	8	5	5	2	-	20	21	25	26	16	14	14	9	4	13	2	5	107-109	Lungenentzündung
-	-	2	4	6	2	-	14	19	19	17	11	6	2	2	3	2	1	-	115-129	Krankheiten der Ver- daunungsorgane
-	-	2	4	6	2	-	14	19	19	17	11	6	2	2	3	2	1	-	119	darunter:
4	6	52	7	5	3	-	13	17	17	15	9	6	2	2	2	2	1	-	157	Durchfall und Darm- katarth
3	6	137	2	3	1	-	68	6	10	8	4	1	1	2	3	2	1	1	157	Angeworbene Mißbildungen
5	6	273	16	6	6	-	143	3	2	-	-	-	-	-	-	-	-	-	158	Angeworbene Lebensschwäche
1	3	92	5	2	-	-	301	7	2	-	-	-	-	-	-	-	-	-	159	Frühgeburt
-	-	-	-	-	-	-	99	1	-	-	-	-	-	-	1	1	-	-	160	Entbindungsfolgen
-	-	-	-	-	-	-	-	-	-	-	-	-	-	-	-	-	-	-	161	Andere besondere Krank- heiten der ersten Le- benszeit
4	2	65	9	6	2	1	83	5	2	4	1	-	1	2	1	-	2	-	163-169	Andere Einwirkungen
-	-	7	-	-	-	-	7	-	2	2	1	-	1	1	3	-	1	-	Rest	Alle übrigen Todes- ursachen
-	-	2	-	2	4	-	8	10	10	7	8	9	9	5	3	4	1	-	Rest	Alle übrigen Todes- ursachen
17	19	647	53	38	25	1	764	83	102	76	56	38	37	28	27	28	14	13	1-200	Insgesamt



noch: 5. Die im ersten Lebensjahr Gestorbenen nach

Todesursachen	Nr. des int. Verzeichnisses von 1938	In ersten Lebensjahr																		
		insgesamt	am 1. Lebenstag von ... bis unter ... Stunden alt													in der 1. Lebenswoche von ... bis unter				
			0-1	1-2	2-3	3-4	4-5	5-6	6-7	7-8	8-13	13-17	17-21	21-24	ohne Angabe	0-1	1-2	2-3	3-4	4-5
Übertragbare Krankheiten	1-44	113	-	-	-	-	-	-	-	-	-	-	-	-	-	-	-	-	-	-
Krankheiten der Atmungsorgane	86	51	-	-	-	-	-	-	-	-	-	-	-	-	1	1	-	1	-	-
Krankheiten der Atmungsorgane	104-114	372	-	-	-	-	-	-	-	-	-	-	-	-	1	5	4	3	1	2
darunter: Lungenentzündung	107-109	331	-	-	-	1	1	-	-	1	-	-	1	-	1	5	3	3	1	2
Krankheiten der Verdauungsorgane	115-129	204	-	-	-	-	-	-	-	-	-	-	-	-	-	-	-	-	-	-
darunter: Durchfall und Darmkatarrh	119	176	-	-	-	-	-	-	-	-	-	-	-	-	-	-	-	-	-	-
Angeborene Mißbildungen	157	282	18	8	7	-	3	5	1	3	1	6	3	1	6	62	20	24	11	8
Angeborene Lebensschwache	158	276	40	20	12	10	3	3	8	1	21	7	3	4	17	149	28	18	18	10
Frühgeburt	159	585	86	63	26	24	23	8	11	10	42	15	15	6	60	389	93	37	8	6
Entbindungsfolgen	160	212	38	11	4	2	6	3	8	6	11	6	5	1	18	119	28	34	10	4
Andere besondere Krankheiten der ersten Lebenszeit	161	266	19	5	8	4	3	1	4	1	13	7	4	4	16	89	48	23	12	10
Außere Einwirkungen	163-189	25	1	-	-	-	-	-	-	-	-	-	-	-	-	1	-	-	1	-
Alle übrigen Todesursachen	Rest	132	-	-	-	-	-	1	-	1	-	-	-	-	-	2	1	1	1	-
Insgesamt	1-200	2 517	202	107	57	41	39	21	32	23	88	42	30	16	119	817	222	141	62	40
Übertragbare Krankheiten	1-44	16	-	-	-	-	-	-	-	-	-	-	-	-	-	-	-	-	-	-
Krankheiten der Atmungsorgane	86	3	-	-	-	-	-	-	-	-	-	-	-	-	-	-	-	-	-	-
Krankheiten der Atmungsorgane	104-114	68	-	-	-	1	-	-	-	-	-	-	-	-	2	3	-	2	1	-
darunter: Lungenentzündung	107-109	64	-	-	-	1	-	-	-	-	-	-	-	-	2	3	-	2	1	-
Krankheiten der Verdauungsorgane	115-129	31	-	-	-	-	-	-	-	-	-	-	-	-	-	-	-	-	-	-
darunter: Durchfall und Darmkatarrh	119	27	-	-	-	-	-	-	-	-	-	-	-	-	-	-	-	-	-	-
Angeborene Mißbildungen	157	38	2	1	-	-	-	-	-	-	-	-	-	-	1	5	5	1	1	-
Angeborene Lebensschwache	158	44	3	4	2	1	1	4	2	1	1	2	1	-	3	25	3	5	2	4
Frühgeburt	159	176	22	22	5	8	4	7	4	2	15	2	6	1	18	116	27	8	3	-
Entbindungsfolgen	160	27	3	-	-	1	-	-	-	-	2	2	1	-	7	16	5	1	2	1
Andere besondere Krankheiten der ersten Lebenszeit	161	44	5	1	-	1	-	-	1	-	2	2	3	-	6	21	2	4	2	1
Außere Einwirkungen	163-189	11	-	-	-	-	-	-	-	-	-	-	-	-	6	7	-	-	-	-
Alle übrigen Todesursachen	Rest	15	-	-	-	-	-	-	-	-	-	-	-	-	-	-	-	-	-	-
Insgesamt	1-200	473	35	28	7	12	5	11	7	3	20	8	13	1	43	193	42	21	11	6
Übertragbare Krankheiten	1-44	129	-	-	-	-	-	-	-	-	-	-	-	-	-	-	-	-	-	-
Krankheiten der Atmungsorgane	86	54	-	-	-	-	-	-	-	-	-	-	-	-	1	1	-	1	-	-
Krankheiten der Atmungsorgane	104-114	440	-	-	-	2	1	-	-	1	-	1	-	-	3	8	4	5	2	2
darunter: Lungenentzündung	107-109	395	-	-	-	2	1	-	-	1	-	1	-	-	3	8	3	5	2	2
Krankheiten der Verdauungsorgane	115-129	235	-	-	-	-	-	-	-	-	-	-	-	-	-	-	-	-	-	-
darunter: Durchfall und Darmkatarrh	119	205	-	-	-	-	-	-	-	-	-	-	-	-	-	-	-	-	-	-
Angeborene Mißbildungen	157	320	20	9	7	-	3	5	1	3	1	6	4	1	7	67	25	25	12	8
Angeborene Lebensschwache	158	320	43	24	14	11	4	7	10	2	22	9	4	4	20	174	31	23	20	14
Frühgeburt	159	760	108	85	31	32	27	15	15	12	57	17	21	7	78	505	120	45	11	6
Entbindungsfolgen	160	239	41	11	4	3	6	3	8	6	13	8	6	1	25	135	33	35	12	5
Andere besondere Krankheiten der ersten Lebenszeit	161	310	24	6	8	5	3	1	5	1	15	9	7	4	22	110	50	27	14	11
Außere Einwirkungen	163-189	36	1	-	-	-	-	-	-	-	-	-	-	-	6	8	-	-	1	-
Alle übrigen Todesursachen	Rest	147	-	-	-	-	-	1	-	1	-	-	-	-	-	2	1	1	1	-
Insgesamt	1-200	2 990	237	135	64	53	44	32	59	26	108	50	43	17	162	1 010	264	162	73	46
Übertragbare Krankheiten	1-44	94	-	-	-	-	-	-	-	-	-	-	-	-	-	-	-	-	-	-
Krankheiten der Atmungsorgane	86	33	-	-	-	-	-	-	-	-	-	-	-	-	-	-	-	-	-	-
Krankheiten der Atmungsorgane	104-114	283	-	-	-	-	1	-	-	-	-	-	1	-	1	3	2	3	5	-
darunter: Lungenentzündung	107-109	266	-	-	-	-	1	-	-	-	-	-	1	-	1	3	1	3	5	-
Krankheiten der Verdauungsorgane	115-129	133	1	-	-	-	-	-	-	-	-	-	-	-	-	1	-	-	-	-
darunter: Durchfall und Darmkatarrh	119	123	1	-	-	-	-	-	-	-	-	-	-	-	-	1	-	-	-	-
Angeborene Mißbildungen	157	216	25	4	4	2	1	1	1	1	5	5	-	2	9	60	17	10	4	4
Angeborene Lebensschwache	158	165	18	18	3	4	2	5	2	1	9	2	4	-	14	82	21	18	8	4
Frühgeburt	159	477	53	34	27	12	19	9	7	12	43	19	10	7	56	308	70	36	12	8
Entbindungsfolgen	160	153	37	6	2	7	6	2	1	1	5	3	1	5	14	90	23	9	9	5
Andere besondere Krankheiten der ersten Lebenszeit	161	203	16	7	4	5	4	4	7	1	11	5	3	-	8	75	29	20	9	6
Außere Einwirkungen	163-189	29	-	-	-	-	-	-	-	-	-	-	-	-	2	2	-	-	1	-
Alle übrigen Todesursachen	Rest	78	-	-	-	-	-	-	-	-	-	-	-	-	-	-	-	-	1	-
Insgesamt	1-200	1 864	150	69	40	30	33	21	18	16	73	34	19	14	104	621	163	96	49	28

1) Ohne Totgeborene.



# Altersgruppen, Legitimität und wichtigen Todesursachen

Gestorbene 1) starben																			Nr. des int. Verzeich- nisses von 1938	Todesursachen
... Tage alt		im 1. Lebensjahr v. ... b. u. ...Wochen alt						im 1. Lebensjahr von ... bis unter ... Monate alt												
5-6	6-7	0-1	1-2	2-3	3-4	4- 1 Mon.	0-1	1-2	2-3	3-4	4-5	5-6	6-7	7-8	8-9	9-10	10-11	11-12		
Württemberg 1951																				
be- lieh																				
1	-	1	4	-	6	-	11	10	12	13	11	6	6	11	13	6	5	9	1-44	Übertragbare Krankheiten Kranpfe Krankheiten der Atmungs- organe darunter: Lungenentzündung Krankheiten der Ver- daunungsorgane darunter: Durchfall und Darn- katarrh Angeborene Mißbildungen Angeborene Lebensschwache Frühgebur Entbindungsfolgen Andere besondere Krank- heiten der ersten Le- benszeit Äußere Einwirkungen Alle übrigen Todes- ursachen
-	1	3	3	3	2	-	11	6	9	3	5	3	2	-	5	2	4	1	86	
1	2	18	7	10	14	2	51	47	55	46	48	33	22	21	18	16	10	5	104-114	
-	2	16	7	8	14	2	47	40	50	39	47	33	19	17	14	12	9	4	107-109	
2	1	3	1	16	9	6	35	51	37	23	12	15	9	10	2	3	4	3	115-129	
2	-	2	1	16	8	5	32	48	35	19	10	9	8	8	2	2	3	-	119	
7	2	134	20	19	8	3	184	20	15	24	9	10	4	5	1	2	3	5	157	
5	4	232	15	6	3	2	258	10	5	3	-	-	-	-	-	-	-	-	158	
7	5	545	13	-	-	-	575	7	2	-	-	-	-	-	-	-	-	-	159	
1	2	198	6	-	4	2	210	1	-	1	-	-	-	-	-	-	-	-	160	
8	2	192	29	10	10	-	241	10	7	5	1	-	-	-	1	-	1	-	161	
-	-	2	-	-	1	-	3	1	5	2	4	3	-	-	2	2	1	2	163-189	
-	-	5	3	1	1	-	10	11	18	19	15	12	13	10	7	5	8	4	Rest	
32	19	333	103	78	58	17	1 589	174	165	139	105	82	56	59	49	35	37	27	1-200	Insgesamt
lieh																				
-	-	-	-	1	1	-	2	2	4	1	1	3	-	2	-	-	1	-	1-44	Übertragbare Krankheiten Kranpfe Krankheiten der Atmungs- organe darunter: Lungenentzündung Krankheiten der Ver- daunungsorgane darunter: Durchfall und Darn- katarrh Angeborene Mißbildungen Angeborene Lebensschwache Frühgebur Entbindungsfolgen Andere besondere Krank- heiten der ersten Le- benszeit Äußere Einwirkungen Alle übrigen Todes- ursachen
-	-	-	-	-	-	-	-	-	1	-	-	1	1	-	-	-	-	-	86	
1	1	8	1	4	2	1	16	11	13	7	6	5	4	3	2	1	-	-	104-114	
1	1	8	1	4	2	1	16	10	12	7	5	5	3	3	2	1	-	-	107-109	
-	-	-	1	-	1	1	3	12	5	4	4	-	1	-	1	1	-	-	115-129	
-	-	-	1	-	1	1	3	12	4	2	3	-	1	-	1	1	-	-	119	
1	-	13	2	4	1	-	20	5	6	3	1	1	1	-	-	-	1	-	157	
-	1	40	3	-	-	-	43	1	-	-	-	-	-	-	-	-	-	-	158	
2	6	162	6	3	3	1	175	1	-	-	-	-	-	-	-	-	-	-	159	
1	-	26	-	-	-	-	26	-	1	-	-	-	-	-	-	-	-	-	160	
2	1	33	7	-	-	-	40	1	-	1	2	-	-	-	-	-	-	-	161	
-	-	7	-	-	-	-	7	1	-	1	1	-	-	-	-	1	-	-	163-189	
-	-	-	-	1	1	-	2	-	3	3	2	-	-	1	1	-	1	2	Rest	
7	9	289	20	13	9	3	334	34	33	20	17	10	7	6	4	3	3	2	1-200	Insgesamt
saat																				
1	-	1	4	1	7	-	13	12	16	14	12	9	6	13	13	6	6	9	1-44	Übertragbare Krankheiten Kranpfe Krankheiten der Atmungs- organe darunter: Lungenentzündung Krankheiten der Ver- daunungsorgane darunter: Durchfall und Darn- katarrh Angeborene Mißbildungen Angeborene Lebensschwache Frühgebur Entbindungsfolgen Andere besondere Krank- heiten der ersten Le- benszeit Äußere Einwirkungen Alle übrigen Todes- ursachen
-	1	3	3	3	2	-	11	6	10	3	5	4	3	-	5	2	4	1	86	
2	3	26	8	14	16	3	67	58	68	53	54	38	26	24	20	17	10	5	104-114	
1	3	24	8	12	16	3	63	50	62	46	52	38	22	20	16	13	9	4	107-109	
2	1	3	2	16	10	7	38	63	42	27	16	15	10	10	3	4	4	3	115-129	
2	-	2	2	16	9	6	35	60	39	21	13	9	9	8	3	3	3	-	119	
8	2	147	22	23	9	3	204	25	21	27	10	11	5	5	1	2	4	5	157	
5	5	272	18	6	3	2	301	11	5	3	-	-	-	-	-	-	-	-	158	
9	11	707	21	16	3	3	750	8	2	-	-	-	-	-	-	-	-	-	159	
2	2	224	6	-	4	2	236	1	1	1	-	-	-	-	-	-	-	-	160	
10	3	225	36	10	10	-	281	11	7	6	3	-	-	-	1	-	1	-	161	
-	-	9	-	-	1	-	10	2	5	3	5	3	-	2	2	2	2	-	163-189	
-	-	5	3	2	2	-	12	11	21	22	17	12	13	11	8	5	9	6	Rest	
39	28	622	123	91	67	20	1 923	208	198	159	122	92	63	65	53	38	40	29	1-200	Insgesamt
chen lieh																				
-	-	-	3	2	-	1	6	14	11	13	13	6	8	6	4	3	5	5	1-44	Übertragbare Krankheiten Kranpfe Krankheiten der Atmungs- organe darunter: Lungenentzündung Krankheiten der Ver- daunungsorgane darunter: Durchfall und Darn- katarrh Angeborene Mißbildungen Angeborene Lebensschwache Frühgebur Entbindungsfolgen Andere besondere Krank- heiten der ersten Le- benszeit Äußere Einwirkungen Alle übrigen Todes- ursachen
-	1	3	1	-	-	-	4	3	1	5	2	6	1	3	4	2	2	-	86	
-	1	14	6	10	10	-	40	21	38	54	27	23	21	22	8	8	12	9	104-114	
-	1	13	6	8	9	-	36	18	36	52	26	22	21	20	7	8	12	8	107-109	
2	1	4	5	13	8	4	34	15	21	14	14	10	9	8	2	3	2	1	115-129	
1	1	3	5	12	7	4	31	15	20	11	13	9	9	8	1	3	2	1	119	
3	6	104	12	7	6	-	129	25	18	10	9	5	6	3	3	3	4	1	157	
6	3	142	7	2	4	2	157	4	1	-	1	1	-	-	-	-	-	-	158	
7	2	443	13	7	3	1	467	7	2	1	-	-	-	-	-	-	-	-	159	
2	3	141	6	1	1	-	149	2	1	-	-	1	-	-	-	-	-	-	160	
5	7	151	16	8	6	-	181	11	4	2	1	2	-	-	1	-	1	-	161	
-	-	3	-	1	1	-	5	1	5	2	2	3	-	2	2	1	2	4	163-189	
-	-	1	4	2	1	-	8	3	10	12	9	7	5	8	6	2	3	5	Rest	
25	24	606	73	53	40	8	1 180	106	112	113	78	64	51	52	30	22	31	25	1-200	Insgesamt



noch: 5. Die im ersten Lebensjahr Gestorbenen nach

Todesursachen		Nr. des int. Verzeichnisses von 1930	insgesamt	Im ersten Lebensjahr davon																		
				am 1. Lebenstag von ... bis unter ... Stunden alt													in der 1. Lebenswoche von ... bis unter					
				0-1	1-2	2-3	3-4	4-5	5-6	6-7	7-8	8-13	13-17	17-21	21-24	ohne Angabe	0-1	1-2	2-3	3-4	4-5	
noch: Baden																						
Mad																						
unehe																						
Übertragbare Krankheiten	1-44	15	-	-	-	-	-	-	-	-	-	-	-	-	-	-	-	-	-	-		
Krämpfe	86	4	-	-	-	-	-	-	-	-	-	-	-	-	-	-	-	-	-	-		
Krankheiten der Atmungsorgane	104-114	52	-	-	1	-	-	-	-	-	-	-	-	-	-	1	-	-	-	-		
darunter:																						
Lungenentzündung	107-109	48	-	-	1	-	-	-	-	-	-	-	-	-	-	1	-	-	-	-		
Krankheiten der Verdauungsorgane	115-129	30	-	-	-	-	-	-	-	-	-	-	-	-	-	-	-	-	-	-		
darunter:																						
Durchfall und Darmkatarrh	119	29	-	-	-	-	-	-	-	-	-	-	-	-	-	-	-	-	-	-		
Angeborene Mißbildungen	157	23	3	1	1	-	-	-	-	-	-	-	-	-	1	6	-	-	-	-		
Angeborene Lebensschwäche	158	33	1	3	-	1	1	1	-	-	-	-	2	1	7	17	5	1	1	-		
Frühgeburt	159	135	14	12	3	1	4	4	2	2	10	3	5	3	15	78	24	13	4	3		
Entbindungsfolgen	160	15	1	-	-	-	-	-	2	-	1	-	-	-	2	6	7	1	-	-		
Anderer besondere Krankheiten der ersten Lebenszeit	161	42	3	-	1	1	-	-	1	1	5	1	-	-	7	20	3	2	2	-		
Außere Einwirkungen	163-169	17	2	-	-	-	1	1	-	-	-	-	-	-	6	10	-	-	-	-		
Alle übrigen Todesursachen	Rest	10	-	-	-	-	-	-	-	-	-	-	-	-	-	-	-	-	-	-		
Insgesamt	1-200	376	24	16	6	3	6	6	5	3	16	4	7	4	38	138	39	17	7	3		
Inge																						
Übertragbare Krankheiten	1-44	109	-	-	-	-	-	-	-	-	-	-	-	-	-	-	-	-	-	-		
Krämpfe	86	37	-	-	-	-	-	-	-	-	-	-	-	-	-	-	1	-	-	1		
Krankheiten der Atmungsorgane	104-114	335	-	-	1	-	1	-	-	-	-	-	1	-	1	4	2	3	5	-		
darunter:																						
Lungenentzündung	107-109	314	-	-	1	-	1	-	-	-	-	-	1	-	1	4	1	3	5	-		
Krankheiten der Verdauungsorgane	115-129	163	1	-	-	-	-	-	-	-	-	-	-	-	-	1	-	-	-	-		
darunter:																						
Durchfall und Darmkatarrh	119	152	1	-	-	-	-	-	-	-	-	-	-	-	-	1	-	-	-	-		
Angeborene Mißbildungen	157	239	28	5	5	2	1	1	1	1	5	5	-	2	10	66	17	10	4	4		
Angeborene Lebensschwäche	158	198	19	21	3	5	3	6	2	1	9	2	6	1	21	99	26	19	9	4		
Frühgeburt	159	612	67	46	30	13	23	13	9	14	53	22	15	10	71	386	94	49	16	11		
Entbindungsfolgen	160	168	38	6	2	7	6	2	3	1	6	3	1	5	16	96	30	10	9	5		
Anderer besondere Krankheiten der ersten Lebenszeit	161	245	19	7	5	6	4	4	8	2	16	6	3	-	15	95	32	22	11	6		
Außere Einwirkungen	163-169	46	2	-	-	-	1	1	-	-	-	-	-	-	8	12	-	-	1	-		
Alle übrigen Todesursachen	Rest	88	-	-	-	-	-	-	-	-	-	-	-	-	-	-	-	-	1	-		
Insgesamt	1-200	2 240	174	85	46	33	39	27	23	19	89	38	26	18	142	759	202	113	56	31		
Bay																						
Kna																						
ehe																						
Übertragbare Krankheiten	1-44	198	-	-	-	-	-	-	-	-	-	-	-	1	-	1	-	-	-	2		
Krämpfe	86	192	-	-	-	-	-	-	-	-	1	1	1	-	-	3	6	8	2	1		
Krankheiten der Atmungsorgane	104-114	635	-	-	-	-	-	-	-	-	-	-	-	1	-	1	4	5	5	2		
darunter:																						
Lungenentzündung	107-109	556	-	-	-	-	-	-	-	-	-	-	-	1	-	1	4	4	4	2		
Krankheiten der Verdauungsorgane	115-129	353	-	-	-	-	-	-	-	-	1	-	-	-	1	2	-	2	-	-		
darunter:																						
Durchfall und Darmkatarrh	119	318	-	-	-	-	-	-	-	-	-	-	-	-	1	1	-	2	-	-		
Angeborene Mißbildungen	157	335	26	9	4	2	4	6	1	4	9	2	2	3	5	77	21	32	16	11		
Angeborene Lebensschwäche	158	438	99	29	20	10	11	5	10	4	16	13	9	10	16	252	41	30	20	8		
Frühgeburt	159	943	139	91	66	33	34	27	25	17	78	31	26	16	29	612	107	66	28	14		
Entbindungsfolgen	160	343	95	19	9	9	4	6	8	6	22	13	7	5	13	216	29	30	11	9		
Anderer besondere Krankheiten der ersten Lebenszeit	161	348	60	8	5	2	3	3	4	2	25	6	6	5	16	145	24	26	22	14		
Außere Einwirkungen	163-169	28	-	-	-	-	-	-	-	-	-	-	-	-	-	-	1	1	-	-		
Alle übrigen Todesursachen	Rest	232	4	-	-	-	-	-	-	1	-	-	1	-	-	6	2	3	2	1		
Insgesamt	1-200	4 045	423	156	104	56	56	47	48	34	152	66	52	41	80	1 315	235	203	106	62		
unehe																						
Übertragbare Krankheiten	1-44	42	-	-	-	-	-	-	-	-	-	1	-	-	-	1	-	-	-	-		
Krämpfe	86	51	-	-	-	-	-	-	-	-	-	1	-	-	-	1	1	1	-	-		
Krankheiten der Atmungsorgane	104-114	144	-	-	-	-	-	-	-	-	-	-	-	-	-	-	1	4	-	-		
darunter:																						
Lungenentzündung	107-109	130	-	-	-	-	-	-	-	-	-	-	-	-	-	-	1	4	-	-		
Krankheiten der Verdauungsorgane	115-129	116	-	-	-	-	-	-	-	-	-	-	-	-	-	-	-	-	-	-		
darunter:																						
Durchfall und Darmkatarrh	119	106	-	-	-	-	-	-	-	-	-	-	-	-	-	-	-	-	-	-		
Angeborene Mißbildungen	157	72	8	1	-	-	-	1	-	3	-	1	-	1	2	17	4	4	3	1		
Angeborene Lebensschwäche	158	103	19	6	1	1	3	1	2	2	7	4	2	3	5	56	6	4	2	3		
Frühgeburt	159	322	51	35	24	17	3	13	9	2	26	8	10	5	13	216	28	13	14	7		
Entbindungsfolgen	160	66	14	7	-	2	-	-	2	1	4	1	3	3	2	39	11	8	3	-		
Anderer besondere Krankheiten der ersten Lebenszeit	161	74	12	-	1	-	2	3	-	-	1	2	2	1	-	24	5	4	1	2		
Außere Einwirkungen	163-169	8	1	1	-	-	-	-	-	-	-	-	-	-	1	3	-	-	-	-		
Alle übrigen Todesursachen	Rest	61	-	-	-	-	-	-	-	-	-	-	-	-	3	3	1	-	-	-		
Insgesamt	1-200	1 059	105	50	26	20	8	18	13	8	38	18	17	13	26	360	57	43	23	13		

1) Ohne Totgeborene



# Altersgruppen, Legitimität und wichtigen Todesursachen

Gestorbene 1)																			Nr. des int. Verzeich- nisses von 1930	Todesursachen	
starben																					
... Tage alt							im 1. Lebensjahr von ... bis unter ... Monate alt														
5-6	6-7	0-1	1-2	2-3	3-4	4- 1 Mon.	0-1	1-2	2-3	3-4	4-5	5-6	6-7	7-8	8-9	9-10	10-11	11-12			
Württemberg 1951																					
oben																					
lich																					
-	-	-	1	2	-	-	3	1	3	2	1	-	3	-	1	-	1	-	1-44	Übertragbare Krankheiten	
-	-	-	-	-	-	-	-	1	1	-	-	-	1	1	-	-	-	-	86	Krankheiten der Atmungs-	
-	-	1	2	4	1	-	8	8	9	5	7	4	1	5	2	2	1	-	104-114	organe	
-	-	1	2	4	1	-	8	8	8	5	6	4	-	5	2	1	1	-	107-109	darunter:	
-	-	-	-	2	-	2	4	11	5	5	1	1	-	2	1	-	-	-	115-129	Lungenentzündung	
-	-	-	-	-	-	-	-	-	-	-	-	-	-	-	-	-	-	-	-	Krankheiten der Ver-	
-	-	-	-	-	-	-	-	-	-	-	-	-	-	-	-	-	-	-	-	dauungsorgane	
-	-	-	-	2	-	2	4	11	5	4	1	1	-	2	1	-	-	-	119	darunter:	
-	-	-	-	-	-	2	4	11	5	4	1	1	-	-	1	-	-	-	157	Durchfall und Darm-	
1	1	6	1	1	1	2	7	6	6	-	3	-	-	-	1	-	-	-	157	katarth	
-	4	26	1	1	1	2	31	2	-	-	-	-	-	-	-	-	-	-	158	Angeborene Mißbildungen	
-	4	126	4	3	1	-	134	1	-	-	-	-	-	-	-	-	-	-	158	Angeborene Lebensschwäche	
-	-	14	1	-	-	-	15	-	-	-	-	-	-	-	-	-	-	-	159	Frühgeburt	
-	-	-	-	-	-	-	-	-	-	-	-	-	-	-	-	-	-	-	160	Entbindungsfolgen	
-	1	28	1	1	1	-	31	9	2	2	-	1	1	-	-	-	-	-	161	Anderer besondere Krank-	
-	-	10	-	-	-	-	10	-	1	-	1	-	-	-	2	-	1	1	163-189	heiten der ersten Le-	
-	-	-	-	-	-	-	-	-	1	1	-	1	-	1	1	1	-	-	-	benesseit	
-	-	-	-	-	-	-	-	-	-	-	-	-	-	-	-	-	-	-	-	Außere Einwirkungen	
-	-	-	-	-	-	-	-	-	-	-	-	-	-	-	-	-	-	-	-	Alle übrigen Todes-	
1	6	211	10	13	4	5	243	39	28	15	13	8	6	9	8	3	3	1	1-200	Rest	
																			Insgesamt		
samt																					
-	-	-	4	4	-	1	9	15	14	15	14	6	11	6	5	3	2	5	1-44	Übertragbare Krankheiten	
-	1	3	1	-	-	-	4	4	2	5	2	6	2	4	4	2	6	-	86	Krankheiten der Atmungs-	
-	1	15	8	14	11	-	48	29	47	59	34	27	22	27	10	10	13	9	104-114	organe	
-	1	14	8	12	10	-	44	26	44	57	32	26	21	25	9	9	13	8	107-109	darunter:	
2	1	4	5	15	8	6	38	26	26	19	15	11	9	10	3	3	2	1	115-129	Lungenentzündung	
-	-	-	-	-	-	-	-	-	-	-	-	-	-	-	-	-	-	-	-	Krankheiten der Ver-	
1	1	3	5	14	7	6	35	26	25	15	14	10	9	10	2	3	2	1	119	darunter:	
3	6	110	12	7	6	1	156	31	24	10	12	5	6	3	4	3	4	1	157	Durchfall und Darm-	
7	4	168	8	3	5	4	188	6	1	-	1	1	1	-	-	-	-	-	157	katarth	
7	6	569	17	10	4	1	601	8	2	1	-	-	-	-	-	-	-	-	158	Angeborene Mißbildungen	
2	3	155	7	1	1	-	164	2	1	-	-	1	-	-	-	-	-	-	159	Angeborene Lebensschwäche	
-	-	-	-	-	-	-	-	-	-	-	-	-	-	-	-	-	-	-	-	159	Frühgeburt
-	-	-	-	-	-	-	-	-	-	-	-	-	-	-	-	-	-	-	-	160	Entbindungsfolgen
5	8	179	17	9	7	-	212	16	6	4	1	3	1	-	1	-	1	-	161	Anderer besondere Krank-	
-	-	13	-	1	1	-	15	1	6	2	3	4	-	2	4	1	3	5	163-189	heiten der ersten Le-	
-	-	1	4	2	1	-	8	7	11	13	9	8	5	5	7	3	3	5	-	-	benesseit
-	-	-	-	-	-	-	-	-	-	-	-	-	-	-	-	-	-	-	-	Außere Einwirkungen	
-	-	-	-	-	-	-	-	-	-	-	-	-	-	-	-	-	-	-	-	Alle übrigen Todes-	
26	30	217	83	66	44	13	423	145	140	128	91	72	57	61	38	25	34	26	1-200	Rest	
																			Insgesamt		
ern 1951																					
oben																					
lich																					
2	4	9	13	4	2	4	32	17	21	19	18	20	13	15	15	7	11	10	1-44	Übertragbare Krankheiten	
4	2	26	14	12	5	1	58	23	20	22	23	16	11	9	6	-	3	1	86	Krankheiten der Atmungs-	
2	5	24	18	20	19	4	85	72	120	86	62	60	39	38	26	21	9	17	104-114	organe	
2	4	21	16	19	15	3	74	59	105	77	55	55	35	31	24	17	9	15	107-109	darunter:	
2	2	8	12	19	15	6	60	72	60	44	45	21	16	12	14	5	3	1	115-129	Lungenentzündung	
-	-	-	-	-	-	-	-	-	-	-	-	-	-	-	-	-	-	-	-	Krankheiten der Ver-	
2	1	6	11	18	14	6	55	68	56	42	35	18	12	10	14	4	3	1	119	darunter:	
2	8	167	23	10	10	2	212	32	22	17	16	9	9	6	3	3	4	2	157	Durchfall und Darm-	
10	5	366	24	13	8	3	414	10	7	-	2	3	-	2	-	-	-	-	157	katarth	
15	12	854	32	22	8	1	917	10	9	5	1	-	-	-	-	-	-	-	158	Angeborene Mißbildungen	
6	10	511	11	2	3	-	528	4	5	1	2	-	1	-	1	1	-	-	159	Angeborene Lebensschwäche	
-	-	-	-	-	-	-	-	-	-	-	-	-	-	-	-	-	-	-	-	159	Frühgeburt
-	-	-	-	-	-	-	-	-	-	-	-	-	-	-	-	-	-	-	-	160	Entbindungsfolgen
6	7	244	36	16	8	3	307	15	5	5	5	2	1	5	1	1	1	-	161	Anderer besondere Krank-	
-	-	2	-	-	-	-	2	-	-	1	1	3	3	2	5	2	4	5	163-189	heiten der ersten Le-	
-	-	-	-	-	-	-	-	-	-	-	-	-	-	-	-	-	-	-	-	benesseit	
-	-	14	2	-	-	-	4	20	27	32	30	20	19	20	18	20	11	7	8	Außere Einwirkungen	
49	55	2 025	185	118	78	29	435	282	301	250	195	153	113	107	91	51	43	44	1-200	Rest	
																			Insgesamt		
lich																					
-	-	1	-	-	-	1	2	6	5	8	2	6	3	2	-	4	1	3	1-44	Übertragbare Krankheiten	
1	-	4	2	-	1	1	12	5	9	6	5	5	2	5	1	1	-	-	86	Krankheiten der Atmungs-	
1	-	6	-	5	3	2	16	15	40	23	10	9	9	8	3	6	3	2	104-114	organe	
1	-	6	-	3	2	2	13	14	33	22	10	9	8	8	3	6	3	1	107-109	darunter:	
1	-	1	4	4	7	3	19	28	27	17	8	3	4	1	-	2	6	1	115-129	Lungenentzündung	
-	-	-	-	-	-	-	-	-	-	-	-	-	-	-	-	-	-	-	-	Krankheiten der Ver-	
-	-	-	4	4	7	3	18	26	26	14	8	2	3	1	-	2	6	-	119	darunter:	
1	2	32	5	-	3	1	41	11	4	2	3	3	2	2	3	1	-	-	157	Durchfall und Darm-	
2	1	79	10	5	3	-	97	2	2	2	-	-	-	-	-	-	-	-	157	katarth	
2	4	284	16	8	3	2	313	3	3	3	-	-	-	-	-	-	-	-	158	Angeborene Mißbildungen	
1	-	62	1	1	-	-	64	1	-	-	-	-	-	-	-	-	-	-	159	Angeborene Lebensschwäche	
-	-	-	-	-	-	-	-	-	-	-	-	-	-	-	-	-	-	-	-	159	Frühgeburt
-	-	-	-	-	-	-	-	-	-	-	-	-	-	-	-	-	-	-	-	160	Entbindungsfolgen
3	6	45	8	7	3	1	64	3	2	2	2	-	-	-	-	1	-	-	161	Anderer besondere Krank-	
-	-	3	-	-	-	-	3	1	2	-	1	-	-	-	1	-	-	-	163-189	heiten der ersten Le-	
-	-	-	-	-	-	-	-	-	-	-	-	-	-	-	-	-	-	-	-	benesseit	
-	-	-	-	-	-	-	-	-	-	-	-	-	-	-	-	-	-	-	-	Außere Einwirkungen	
-	-	-	-	-	-	-	-	-	-	-	-	-	-	-	-	-	-	-	-	Alle übrigen Todes-	
12	13	521	47	35	24	12	639	82	109	74	38	31	21	20	12	16	11	6	1-200	Rest	
																			Insgesamt		



noch: 5. Die im ersten Lebensjahr Gestorbenen nach

Todesursachen	Nr. des int. Verzeichnisses von 1930	Im ersten Lebensjahr davon																		
		insgesamt	an 1. Lebenstag von ... bis unter ... Stunden alt													in der 1. Lebenswoche von ... bis unter				
			0-1	1-2	2-3	3-4	4-5	5-6	6-7	7-8	8-13	13-17	17-21	21-24	ohne Angabe	0-1	1-2	2-3	3-4	4-5
Übertragbare Krankheiten	1-44	240	-	-	-	-	-	-	-	-	-	1	-	1	-	2	-	-	-	2
Krämpfe	86	243	-	-	-	-	-	-	-	-	1	2	1	-	-	4	7	9	2	1
Krankheiten der Atmungsorgane	104-114	779	-	-	-	-	-	-	-	-	-	-	-	1	-	1	5	9	5	2
darunter:																				
Lungenentzündung	107-109	686	-	-	-	-	-	-	-	-	-	-	-	1	-	1	5	8	4	2
Krankheiten der Verdauungsorgane	115-129	469	-	-	-	-	-	-	-	-	1	-	-	-	1	2	-	2	-	-
darunter:																				
Durchfall und Darmkatarrh	119	424	-	-	-	-	-	-	-	-	-	-	-	-	1	1	-	2	-	-
Angeborene Mibildungen	157	407	34	10	4	2	4	7	1	7	9	3	2	4	7	94	25	36	19	12
Angeborene Lebensschwäche	158	541	118	35	21	11	14	6	12	6	23	17	11	13	21	308	47	39	22	11
Frühgeburt	159	1 265	190	126	90	50	37	40	34	19	104	39	36	21	42	828	135	79	42	21
Entbindungsfolgen	160	409	109	26	9	11	4	6	10	7	26	14	10	8	15	255	40	38	14	9
Andere besondere Krankheiten der ersten Lebenszeit	161	422	72	8	6	2	5	6	4	2	26	8	8	6	16	169	29	30	23	16
Äußere Einwirkungen	163-189	36	1	1	-	-	-	-	-	-	-	-	-	-	1	3	1	1	-	-
Alle übrigen Todesursachen	Rest	293	4	-	-	-	-	-	-	1	-	-	1	-	3	9	3	3	2	1
Insgesamt	1-200	5 104	528	206	130	76	64	65	61	42	190	84	69	54	106	1 675	292	246	129	75
noch: Bay																				
Kna																				
insge																				
Übertragbare Krankheiten	1-44	168	-	1	-	-	-	-	-	-	-	-	-	-	-	1	1	1	-	1
Krämpfe	86	119	-	-	-	-	-	-	-	-	1	-	-	1	-	2	1	4	2	4
Krankheiten der Atmungsorgane	104-114	459	-	-	-	-	-	-	-	-	3	1	-	-	1	5	5	3	5	2
darunter:																				
Lungenentzündung	107-109	413	-	-	-	-	-	-	-	-	3	1	-	-	1	5	5	3	3	2
Krankheiten der Verdauungsorgane	115-129	224	-	-	-	-	-	-	-	-	-	-	-	-	-	-	-	-	-	1
darunter:																				
Durchfall und Darmkatarrh	119	210	-	-	-	-	-	-	-	-	-	-	-	-	-	-	-	-	-	1
Angeborene Mibildungen	157	265	35	7	3	1	2	-	1	1	10	4	3	2	4	73	5	16	9	3
Angeborene Lebensschwäche	158	329	69	12	14	4	5	8	6	6	21	15	6	6	13	185	22	22	10	10
Frühgeburt	159	749	117	79	34	36	27	20	16	13	57	33	26	4	27	489	77	55	18	8
Entbindungsfolgen	160	196	77	3	5	4	3	2	3	5	8	6	-	7	13	136	20	9	10	5
Andere besondere Krankheiten der ersten Lebenszeit	161	219	42	13	4	2	3	1	3	1	11	3	4	1	5	93	21	15	14	6
Äußere Einwirkungen	163-189	23	-	-	-	-	-	-	-	-	-	-	-	-	2	2	-	-	1	-
Alle übrigen Todesursachen	Rest	170	2	2	1	-	1	-	-	-	1	1	-	-	1	9	2	1	2	-
Insgesamt	1-200	2 921	342	117	61	47	41	31	29	26	112	63	39	21	66	995	154	126	71	40
Mad																				
che																				
Übertragbare Krankheiten	1-44	42	1	-	-	-	-	-	-	-	-	-	-	-	-	1	-	1	-	-
Krämpfe	86	29	-	-	-	-	-	-	-	-	-	-	-	-	-	-	-	-	1	-
Krankheiten der Atmungsorgane	104-114	140	-	-	-	-	-	-	-	-	1	-	-	-	1	2	1	3	1	-
darunter:																				
Lungenentzündung	107-109	122	-	-	-	-	-	-	-	-	1	-	-	-	1	2	1	2	1	-
Krankheiten der Verdauungsorgane	115-129	75	-	-	-	-	-	-	-	-	-	-	-	-	1	1	-	-	-	-
darunter:																				
Durchfall und Darmkatarrh	119	75	-	-	-	-	-	-	-	-	-	-	-	-	1	1	-	-	-	-
Angeborene Mibildungen	157	45	4	1	1	-	-	-	-	-	-	-	-	-	1	7	1	7	3	-
Angeborene Lebensschwäche	158	77	13	5	3	5	2	2	2	-	2	5	-	-	2	41	11	5	1	-
Frühgeburt	159	273	51	22	14	9	4	6	5	7	19	10	5	7	11	170	31	22	7	6
Entbindungsfolgen	160	34	11	1	-	1	1	1	1	-	2	1	-	-	-	19	5	4	1	1
Andere besondere Krankheiten der ersten Lebenszeit	161	46	5	1	1	1	1	2	1	1	3	-	1	-	3	20	-	3	-	3
Äußere Einwirkungen	163-189	10	2	-	-	-	-	-	-	-	-	-	-	-	-	2	2	1	-	-
Alle übrigen Todesursachen	Rest	36	1	-	-	-	-	-	-	-	-	-	-	-	-	1	-	1	1	-
Insgesamt	1-200	807	88	30	19	16	8	11	9	8	27	16	6	7	19	264	51	47	15	10
anebe																				
Übertragbare Krankheiten	1-44	210	1	1	-	-	-	-	-	-	-	-	-	-	-	2	1	2	-	1
Krämpfe	86	148	-	-	-	-	-	-	-	-	1	-	-	1	-	2	1	4	3	4
Krankheiten der Atmungsorgane	104-114	599	-	-	-	-	-	-	-	-	4	1	-	-	2	7	6	6	6	2
darunter:																				
Lungenentzündung	107-109	535	-	-	-	-	-	-	-	-	4	1	-	-	2	7	6	5	4	2
Krankheiten der Verdauungsorgane	115-129	299	-	-	-	-	-	-	-	-	-	-	-	-	1	1	-	-	-	1
darunter:																				
Durchfall und Darmkatarrh	119	285	-	-	-	-	-	-	-	-	-	-	-	-	1	1	-	-	-	1
Angeborene Mibildungen	157	310	39	8	4	1	2	-	1	1	10	4	3	2	5	80	6	23	12	3
Angeborene Lebensschwäche	158	406	82	17	17	9	7	19	8	6	23	20	6	6	15	226	33	27	11	10
Frühgeburt	159	1 022	168	101	48	45	31	26	21	20	76	43	31	11	38	659	108	77	25	14
Entbindungsfolgen	160	230	88	4	5	5	4	3	4	5	10	7	-	7	13	155	25	13	11	6
Andere besondere Krankheiten der ersten Lebenszeit	161	265	47	14	5	3	4	3	4	2	14	3	5	1	8	113	21	18	14	9
Äußere Einwirkungen	163-189	33	2	-	-	-	-	-	-	-	-	-	-	-	2	4	2	1	1	-
Alle übrigen Todesursachen	Rest	206	3	2	1	-	1	-	-	-	1	1	-	-	1	10	2	2	3	-
Insgesamt	1-200	3 728	430	147	80	63	49	42	38	34	139	79	45	28	85	1 259	205	173	86	50

1) Ohne Totgeborene.



# Altersgruppen, Legitimität und wichtigen Todesursachen

Gasterbene 1) starben																			Nr. des int. Verzeich- nisses von 1938	Todesursachen
... Tage alt		in 1. Lebensjahr v. ... b. u. ...Woch.alt						in 1. Lebensjahr von ... bis unter ... Monate alt												
5-6	6-7	0-1	1-2	2-3	3-4	4- 1 Mon.	0-1	1-2	2-3	3-4	4-5	5-6	6-7	7-8	8-9	9-10	10-11	11-12		
ern 1951																				
oben																				
2	4	10	13	4	2	5	34	23	26	27	20	26	16	17	15	11	12	13	1-44	Übertragbare Krankheiten Krämpfe Krankheiten der Atmungs- organe darunter: Lungenentzündung Krankheiten der Ver- dauungsorgane darunter: Durchfall und Darm- katarrh Angeborene Mißbildungen Angeborene Lebensschwäche Frühgeburt Entbindungsfolgen Andere besondere Krank- heiten der ersten Le- benszeit Äußere Einwirkungen Alle übrigen Todes- ursachen
5	2	30	10	16	6	2	70	28	29	28	28	21	13	14	7	1	3	1	86	
3	5	30	18	25	22	6	101	87	160	109	72	69	48	46	29	27	12	19	104-114	
3	4	27	16	22	17	5	87	73	138	99	65	64	43	39	27	23	12	16	107-109	
3	2	9	16	23	22	9	79	100	87	61	53	24	20	13	14	7	9	2	115-129	
2	1	6	15	22	21	9	73	94	82	56	43	20	15	11	14	6	9	1	119	
3	10	199	28	10	13	3	253	43	26	19	19	12	11	8	6	4	2	2	157	
12	6	445	34	18	11	3	511	12	9	2	2	3	-	2	-	-	-	-	158	
17	16	158	48	30	11	3	230	13	12	8	1	-	-	-	-	-	1	-	159	
7	10	373	12	3	3	1	392	5	5	1	3	-	1	-	1	1	-	-	160	
9	13	289	44	23	11	4	371	18	7	7	7	2	1	5	1	2	1	-	161	
-	-	5	-	-	-	-	5	1	2	1	2	3	3	2	6	2	4	5	163-189	
-	-	18	3	1	1	5	28	34	47	41	26	24	21	20	24	12	8	8	Rest	
61	68	2 546	232	153	102	41	3 074	364	410	304	233	184	134	127	103	67	54	50	1-200	Insgesamt
oben																				
lieh																				
1	-	5	10	4	2	-	21	18	22	13	19	12	10	17	12	9	4	11	1-44	Übertragbare Krankheiten Krämpfe Krankheiten der Atmungs- organe darunter: Lungenentzündung Krankheiten der Ver- dauungsorgane darunter: Durchfall und Darm- katarrh Angeborene Mißbildungen Angeborene Lebensschwäche Frühgeburt Entbindungsfolgen Andere besondere Krank- heiten der ersten Le- benszeit Äußere Einwirkungen Alle übrigen Todes- ursachen
3	7	23	11	4	2	-	40	17	14	14	7	4	11	4	1	4	2	1	86	
2	-	22	16	20	20	1	79	47	75	62	54	33	23	31	23	12	11	9	104-114	
2	-	20	15	18	16	-	69	42	66	57	50	29	21	28	22	11	10	8	107-109	
1	3	5	9	11	6	5	36	44	41	31	23	13	9	9	8	5	3	2	115-129	
1	2	4	8	10	6	4	32	42	41	31	23	11	8	7	7	4	3	1	119	
3	3	112	22	13	9	5	161	25	21	20	9	10	6	3	3	3	2	2	157	
6	6	261	17	14	6	-	298	12	9	4	2	2	1	1	-	-	-	-	158	
13	8	668	33	12	12	2	727	10	12	-	-	-	-	-	-	-	-	-	159	
3	1	184	6	2	-	-	192	-	1	-	1	1	-	-	1	-	-	-	160	
7	5	161	5	10	2	1	179	8	10	8	5	1	3	1	1	-	1	2	161	
-	-	3	-	-	-	-	3	-	2	-	2	2	3	3	5	-	1	2	163-189	
-	-	14	4	6	2	2	28	16	30	17	18	18	8	11	12	4	3	5	Rest	
39	33	1 458	133	96	61	16	1 764	197	237	169	140	96	74	80	66	37	27	34	1-200	Insgesamt
lieh																				
1	-	2	1	-	2	-	5	4	8	7	4	2	2	3	3	2	-	2	1-44	Übertragbare Krankheiten Krämpfe Krankheiten der Atmungs- organe darunter: Lungenentzündung Krankheiten der Ver- dauungsorgane darunter: Durchfall und Darm- katarrh Angeborene Mißbildungen Angeborene Lebensschwäche Frühgeburt Entbindungsfolgen Andere besondere Krank- heiten der ersten Le- benszeit Äußere Einwirkungen Alle übrigen Todes- ursachen
1	1	3	2	2	1	1	9	3	4	5	5	1	1	1	-	-	-	-	86	
-	1	8	3	2	2	1	16	13	39	21	9	8	7	7	5	8	5	2	104-114	
-	1	7	3	2	2	1	15	10	32	18	8	8	6	6	4	8	5	2	107-109	
-	-	1	2	4	3	-	10	18	18	10	5	1	5	2	4	1	1	-	115-129	
-	-	1	2	4	3	-	10	18	18	10	5	1	5	2	4	1	1	-	119	
-	1	19	5	3	1	1	29	6	3	1	2	1	1	-	1	-	-	1	157	
-	-	58	8	3	3	-	72	1	3	-	-	-	-	-	-	-	-	-	158	
4	4	244	12	4	4	-	264	7	1	-	-	-	-	1	-	-	-	-	159	
1	-	31	-	-	-	-	31	2	1	-	-	-	-	-	-	-	-	-	160	
-	1	27	8	2	3	-	40	5	-	1	-	-	-	-	-	-	-	-	161	
-	-	5	-	-	-	-	5	1	-	1	2	-	-	-	-	-	1	-	163-189	
1	1	5	-	1	-	-	6	4	6	4	4	2	1	1	2	3	3	-	Rest	
7	9	403	41	21	19	3	487	64	83	50	31	16	18	14	15	14	10	5	1-200	Insgesamt
samt																				
1	-	7	11	4	4	-	26	22	30	20	23	14	12	20	15	11	4	13	1-44	Übertragbare Krankheiten Krämpfe Krankheiten der Atmungs- organe darunter: Lungenentzündung Krankheiten der Ver- dauungsorgane darunter: Durchfall und Darm- katarrh Angeborene Mißbildungen Angeborene Lebensschwäche Frühgeburt Entbindungsfolgen Andere besondere Krank- heiten der ersten Le- benszeit Äußere Einwirkungen Alle übrigen Todes- ursachen
4	8	26	13	6	3	1	49	20	18	19	12	5	12	5	1	4	2	1	86	
2	1	30	19	22	22	2	95	60	114	83	63	41	30	38	28	20	16	11	104-114	
2	1	27	18	20	18	1	84	52	98	75	58	37	27	34	26	19	15	10	107-109	
1	3	6	11	15	9	5	46	62	59	41	28	14	14	11	12	6	4	2	115-129	
1	2	5	10	14	9	4	42	60	59	41	28	12	13	9	11	5	4	1	119	
3	4	131	27	16	10	6	190	31	24	21	11	11	7	3	4	3	2	3	157	
6	6	319	25	17	9	-	370	13	12	4	2	3	1	1	-	-	-	-	158	
17	12	912	45	16	16	2	991	17	13	-	-	-	-	1	-	-	-	-	159	
4	1	215	6	2	-	-	223	2	2	-	1	1	-	-	1	-	-	-	160	
7	6	188	13	12	5	1	219	13	10	9	5	1	3	1	1	-	1	2	161	
-	-	8	-	-	-	-	8	1	2	1	4	2	3	3	5	-	2	2	163-189	
1	1	19	4	7	2	2	34	20	36	21	22	20	9	12	14	7	6	5	Rest	
46	42	1 861	174	117	80	19	2 251	261	320	219	171	112	92	94	81	51	37	39	1-200	Insgesamt



noch: 5. Die im ersten Lebensjahr Gestorbenen nach

Todesursachen	Nr. des int. Verzeichnisses von 1938	insgesamt	In ersten Lebensjahr davon																	
			am 1. Lebenstag von ... bis unter ... Stunden alt													in der 1. Lebenswoche von ...bis unter				
			0-1	1-2	2-3	3-4	4-5	5-6	6-7	7-8	8-13	13-17	17-21	21-24	ohne Angabe	0-1	1-2	2-3	3-4	4-5
Übertragbare Krankheiten	1-44	10	-	-	-	-	-	-	-	-	-	-	-	-	-	-	-	-	-	-
Krämpfe	86	1	-	-	-	-	-	-	-	-	-	-	-	-	-	-	-	-	-	-
Krankheiten der Atmungsorgane	104-114	39	-	-	1	-	-	-	-	-	-	-	1	-	-	2	-	1	3	1
darunter:																				
Lungenentzündung	107-109	33	-	-	1	-	-	-	-	-	-	-	1	-	-	2	-	1	3	1
Krankheiten der Verdauungsorgane	115-129	16	-	-	-	-	-	-	-	-	-	-	-	-	-	-	-	-	-	-
darunter:																				
Durchfall und Darmkatarrh	119	14	-	-	-	-	-	-	-	-	-	-	-	-	-	-	-	-	-	-
Angeborene Mißbildungen	157	43	3	3	2	-	-	-	-	-	-	-	-	-	-	8	4	1	-	-
Angeborene Lebensschwäche	158	4	-	1	1	-	-	1	-	-	-	-	-	-	-	3	-	-	1	2
Frühgeburt	159	88	12	4	4	6	5	7	6	4	8	3	2	4	3	68	9	3	2	-
Entbindungsfolgen	160	35	4	4	1	-	1	1	1	-	3	2	1	-	1	19	3	6	4	-
Andere besondere Krankheiten der ersten Lebenszeit	161	48	4	2	3	-	2	5	1	3	2	1	1	-	2	26	4	5	2	-
Andere Einwirkungen	163-189	10	-	-	-	-	-	-	-	-	-	-	-	-	1	1	-	-	-	-
Alle übrigen Todesursachen	Rest	18	-	-	-	-	-	-	-	-	-	-	-	-	1	1	-	2	-	-
Insgesamt	1-200	312	23	14	12	6	8	14	8	7	13	6	5	4	8	120	20	19	12	3
Übertragbare Krankheiten	1-44	-	-	-	-	-	-	-	-	-	-	-	-	-	-	-	-	-	-	-
Krämpfe	86	1	-	-	-	-	-	-	-	-	-	-	-	-	-	-	-	-	-	-
Krankheiten der Atmungsorgane	104-114	12	-	-	-	-	-	-	-	-	-	-	-	-	-	-	1	-	-	-
darunter:																				
Lungenentzündung	107-109	11	-	-	-	-	-	-	-	-	-	-	-	-	-	-	1	-	-	-
Krankheiten der Verdauungsorgane	115-129	7	-	-	-	-	-	-	-	-	-	-	-	-	-	-	-	-	-	-
darunter:																				
Durchfall und Darmkatarrh	119	4	-	-	-	-	-	-	-	-	-	-	-	-	-	-	-	-	-	-
Angeborene Mißbildungen	157	8	1	-	-	-	-	1	-	-	1	-	-	-	-	3	1	-	-	-
Angeborene Lebensschwäche	158	2	1	-	-	-	-	-	-	-	-	-	-	-	-	1	-	-	-	-
Frühgeburt	159	29	2	1	1	2	-	-	1	1	1	3	2	-	1	15	5	2	2	1
Entbindungsfolgen	160	4	-	-	-	-	-	-	-	-	-	1	1	-	-	2	-	2	-	-
Andere besondere Krankheiten der ersten Lebenszeit	161	10	2	-	1	-	-	-	-	-	-	1	-	-	-	4	1	-	-	-
Andere Einwirkungen	163-189	4	-	-	-	-	-	-	-	-	-	-	-	-	2	2	-	-	-	-
Alle übrigen Todesursachen	Rest	6	-	-	-	-	-	-	-	-	-	-	-	-	-	-	-	-	-	-
Insgesamt	1-200	85	6	1	2	2	-	1	1	1	2	5	3	-	3	27	8	4	2	1
Übertragbare Krankheiten	1-44	10	-	-	-	-	-	-	-	-	-	-	-	-	-	-	-	-	-	-
Krämpfe	86	2	-	-	-	-	-	-	-	-	-	-	-	-	-	-	-	-	-	-
Krankheiten der Atmungsorgane	104-114	51	-	-	1	-	-	-	-	-	-	-	1	-	-	2	1	1	3	1
darunter:																				
Lungenentzündung	107-109	44	-	-	1	-	-	-	-	-	-	-	1	-	-	2	1	1	3	1
Krankheiten der Verdauungsorgane	115-129	23	-	-	-	-	-	-	-	-	-	-	-	-	-	-	-	-	-	-
darunter:																				
Durchfall und Darmkatarrh	119	18	-	-	-	-	-	-	-	-	-	-	-	-	-	-	-	-	-	-
Angeborene Mißbildungen	157	51	4	3	2	-	-	1	-	-	1	-	-	-	-	11	5	1	-	2
Angeborene Lebensschwäche	158	6	1	1	1	-	-	1	-	-	-	-	-	-	-	4	-	-	1	-
Frühgeburt	159	117	14	5	5	8	5	7	7	5	9	6	4	4	4	85	14	5	4	1
Entbindungsfolgen	160	39	4	4	1	-	1	1	1	-	3	3	2	-	1	21	3	8	4	-
Andere besondere Krankheiten der ersten Lebenszeit	161	58	6	2	4	-	2	5	1	3	2	2	1	-	2	30	5	5	2	-
Andere Einwirkungen	163-189	14	-	-	-	-	-	-	-	-	-	-	-	-	3	3	-	-	-	-
Alle übrigen Todesursachen	Rest	24	-	-	-	-	-	-	-	-	-	-	-	-	1	1	-	2	-	-
Insgesamt	1-200	395	29	15	14	8	8	15	9	8	15	11	8	4	11	155	28	23	14	4
Übertragbare Krankheiten	1-44	9	-	-	-	-	-	-	-	-	-	-	-	-	-	-	-	-	-	-
Krämpfe	86	-	-	-	-	-	-	-	-	-	-	-	-	-	-	-	-	-	-	-
Krankheiten der Atmungsorgane	104-114	27	-	-	-	-	-	-	-	-	-	-	-	-	-	-	1	1	1	-
darunter:																				
Lungenentzündung	107-109	22	-	-	-	-	-	-	-	-	-	-	-	-	-	-	1	1	1	-
Krankheiten der Verdauungsorgane	115-129	12	-	-	-	-	-	-	-	-	-	-	-	-	-	-	-	-	-	-
darunter:																				
Durchfall und Darmkatarrh	119	10	-	-	-	-	-	-	-	-	-	-	-	-	-	-	-	-	-	-
Angeborene Mißbildungen	157	43	5	1	-	-	-	1	-	-	1	-	-	-	2	10	2	2	2	2
Angeborene Lebensschwäche	158	1	1	-	-	-	-	-	-	-	-	-	-	-	-	1	-	-	-	-
Frühgeburt	159	61	9	2	4	2	1	2	-	2	4	4	3	-	1	34	9	6	1	1
Entbindungsfolgen	160	37	5	-	-	-	1	1	-	1	6	3	-	-	1	18	5	5	3	-
Andere besondere Krankheiten der ersten Lebenszeit	161	31	1	4	1	2	3	-	-	3	1	2	-	1	-	18	3	1	-	1
Andere Einwirkungen	163-189	7	-	-	-	-	-	-	-	-	-	-	-	-	-	-	-	-	-	-
Alle übrigen Todesursachen	Rest	18	-	1	-	-	-	-	-	-	-	-	-	-	-	1	-	-	-	-
Insgesamt	1-200	246	21	8	5	4	5	4	-	6	12	9	3	1	4	82	20	15	7	4

1) Ohne Totgeborene.



# Altersgruppen, Legitimität und wichtigen Todesursachen

Gestorbene 1) Starben																			Nr. des int. Verzeich- nisses von 1958	Todesursachen
... Tage alt		im 1. Lebensjahr v. ... b. u. ... Wocho. alt					im 1. Lebensjahr von ... bis unter ... Monate alt													
5-6	6-7	0-1	1-2	2-3	3-4	4- 1 Mon.	0-1	1-2	2-3	3-4	4-5	5-6	6-7	7-8	8-9	9-10	10-11	11-12		
burg 1951																				
ben																				
lich																				
-	-	-	-	-	-	-	-	4	2	2	1	-	-	-	1	-	-	-	1-44 86	Übertragbare Krankheiten
-	-	7	2	3	1	-	13	4	3	5	2	4	1	2	1	1	-	3	104-114	Krankheiten der Atmungs- organe
-	-	7	2	3	1	-	13	4	2	3	1	3	1	2	1	1	-	2	107-109	darunter: Lungenentzündung
-	-	-	1	-	4	-	5	4	2	1	1	3	-	-	-	-	-	-	115-129	Krankheiten der Ver- dauungsorgane
-	-	-	1	-	3	-	4	4	2	1	1	2	-	-	-	-	-	-	119	darunter: Durchfall und Darm- katarrh
-	-	15	5	5	1	-	26	6	2	-	4	1	2	1	-	-	-	1	157	Angeborene Mißbildungen
-	-	4	-	-	-	-	4	-	-	-	-	-	-	-	-	-	-	-	158	Angeborene Lebensschwäche
2	1	85	1	-	-	1	87	-	1	-	-	-	-	-	-	-	-	-	159	Frühgeburt
1	-	33	1	-	-	-	34	1	-	-	-	-	-	-	-	-	-	-	160	Entbindungsfolgen
-	1	38	3	1	1	-	43	1	2	2	-	-	-	-	-	-	-	-	161	Andere besondere Krank- heiten der ersten Le- benszeit
-	-	1	-	-	-	-	1	2	1	-	2	1	-	-	-	-	1	1	163-169	Äußere Einwirkungen
-	-	3	-	1	-	-	4	3	1	1	2	1	1	2	1	-	2	-	Rest	Alle übrigen Todes- ursachen
3	2	187	13	10	7	1	218	25	14	11	12	10	4	5	3	2	3	5	1-200	Insgesamt
lich																				
-	-	-	-	-	-	-	-	-	-	1	-	-	-	-	-	-	-	-	1-44 86	Übertragbare Krankheiten
-	-	1	1	-	-	-	2	-	-	3	3	1	2	1	-	-	-	-	104-114	Krankheiten der Atmungs- organe
-	-	1	1	-	-	-	2	-	-	2	3	1	2	1	-	-	-	-	107-109	darunter: Lungenentzündung
-	-	-	-	-	-	1	1	3	2	-	-	-	-	-	1	-	-	-	115-129	Krankheiten der Ver- dauungsorgane
-	-	-	-	-	-	-	-	2	1	-	-	-	-	-	1	-	-	-	119	darunter: Durchfall und Darm- katarrh
-	-	4	-	-	-	-	4	1	-	2	-	1	-	-	-	-	-	-	157	Angeborene Mißbildungen
-	-	1	-	-	-	-	1	-	-	-	-	-	-	-	-	-	-	-	158	Angeborene Lebensschwäche
1	-	26	-	1	-	-	27	1	1	-	-	-	-	-	-	-	-	-	159	Frühgeburt
-	-	4	-	-	-	-	4	-	-	-	-	-	-	-	-	-	-	-	160	Entbindungsfolgen
1	-	6	1	1	-	-	8	1	-	-	1	-	-	-	-	-	-	-	161	Andere besondere Krank- heiten der ersten Le- benszeit
-	-	2	-	-	-	-	2	-	1	-	-	-	-	-	-	-	1	-	163-169	Äußere Einwirkungen
-	-	-	1	-	-	-	1	1	2	-	-	-	2	-	-	-	-	-	Rest	Alle übrigen Todes- ursachen
2	-	44	3	2	-	1	50	8	6	6	4	2	4	1	1	1	-	-	1-200	Insgesamt
sant																				
-	-	1	-	-	-	-	1	4	2	2	1	-	-	-	1	-	-	-	1-44 86	Übertragbare Krankheiten
-	-	8	3	3	1	-	15	4	3	8	5	5	3	3	1	1	-	3	104-114	Krankheiten der Atmungs- organe
-	-	8	3	3	1	-	15	4	2	5	4	4	3	3	1	1	-	2	107-109	darunter: Lungenentzündung
-	-	-	1	-	4	1	6	7	4	1	1	3	-	-	1	-	-	-	115-129	Krankheiten der Ver- dauungsorgane
-	-	-	1	-	3	-	4	6	3	1	1	2	-	-	1	-	-	-	119	darunter: Durchfall und Darm- katarrh
-	-	19	5	5	1	-	30	7	2	2	4	2	2	1	-	-	-	1	157	Angeborene Mißbildungen
-	-	5	-	-	-	-	5	1	-	-	-	-	-	-	-	-	-	-	158	Angeborene Lebensschwäche
3	1	111	1	1	-	1	114	1	2	-	-	-	-	-	-	-	-	-	159	Frühgeburt
1	-	37	1	-	-	-	38	1	-	-	-	-	-	-	-	-	-	-	160	Entbindungsfolgen
1	1	44	4	2	1	-	51	2	2	2	1	-	-	-	-	-	-	-	161	Andere besondere Krank- heiten der ersten Le- benszeit
-	-	3	-	-	-	-	3	2	2	-	2	1	-	-	-	-	2	1	163-169	Äußere Einwirkungen
-	-	3	1	1	-	-	5	4	3	1	2	1	3	2	1	-	2	-	Rest	Alle übrigen Todes- ursachen
5	2	231	16	12	7	2	268	33	20	17	16	12	8	6	4	3	3	5	1-200	Insgesamt
oben																				
lich																				
-	-	-	-	-	-	-	-	3	1	1	-	1	1	-	-	-	1	1	1-44 86	Übertragbare Krankheiten
-	1	4	1	1	-	-	6	3	6	4	1	1	3	-	1	-	2	-	104-114	Krankheiten der Atmungs- organe
-	1	4	1	1	-	-	6	3	3	4	1	1	2	-	-	-	2	-	107-109	darunter: Lungenentzündung
-	-	-	1	2	2	-	5	4	-	-	-	-	-	-	1	1	-	1	115-129	Krankheiten der Ver- dauungsorgane
-	-	-	-	1	2	-	3	4	-	-	-	-	-	-	1	1	-	1	119	darunter: Durchfall und Darm- katarrh
1	2	21	-	3	2	-	26	2	5	2	-	2	2	1	2	-	1	-	157	Angeborene Mißbildungen
-	-	1	-	-	-	-	1	-	-	-	-	-	-	-	-	-	-	-	158	Angeborene Lebensschwäche
1	1	52	6	2	-	-	60	1	-	-	-	-	-	-	-	-	-	-	159	Frühgeburt
-	1	32	-	-	1	-	33	1	2	1	-	-	-	-	-	-	-	-	160	Entbindungsfolgen
-	-	23	2	1	2	-	28	2	-	-	-	-	1	-	-	-	-	-	161	Andere besondere Krank- heiten der ersten Le- benszeit
-	-	-	1	-	-	-	1	1	2	2	-	-	1	-	-	-	-	-	163-169	Äußere Einwirkungen
-	-	1	-	-	1	-	2	2	2	4	-	2	-	1	1	2	2	-	Rest	Alle übrigen Todes- ursachen
2	4	134	11	9	8	-	162	19	18	14	1	6	8	2	5	3	6	2	1-200	Insgesamt



noch: 5. Die im ersten Lebensjahr Gestorbenen nach

Todesursachen	Nr. des int. Verzeichnisses von 1938	insgesamt	In ersten Lebensjahr davon																	
			am 1. Lebenstag von ... bis unter ... Stunden alt													in der 1. Lebenswoche von ... bis unter				
			0-1	1-2	2-3	3-4	4-5	5-6	6-7	7-8	8-13	13-17	17-21	21-24	ohne Angabe	0-1	1-2	2-3	3-4	4-5
noch: Ham Mad unehe																				
Übertragbare Krankheiten	1-44	2	-	-	-	-	-	-	-	-	-	-	-	-	-	-	-	-	-	-
Krampfe	86	-	-	-	-	-	-	-	-	-	-	-	-	-	-	-	-	-	-	-
Krankheiten der Atmungsorgane	104-114	8	-	-	-	-	-	-	-	-	-	-	-	-	-	-	-	-	-	-
darunter:																				
Lungenentzündung	107-109	7	-	-	-	-	-	-	-	-	-	-	-	-	-	-	-	-	-	-
Krankheiten der Verdauungsorgane	115-129	9	-	-	-	-	-	-	-	-	-	-	-	-	-	-	-	-	-	-
darunter:																				
Durchfall und Darmkatarrh	119	9	-	-	-	-	-	-	-	-	-	-	-	-	-	-	-	-	-	-
Angeborene Mißbildungen	157	4	-	1	-	-	-	-	-	-	-	-	1	-	-	2	-	-	-	-
Angeborene Lebensschwache	158	-	-	-	-	-	-	-	-	-	-	-	-	-	1	-	-	-	-	-
Frühgeburt	159	32	3	2	1	2	1	3	-	1	5	2	1	-	1	22	5	1	-	2
Entbindungsfolgen	160	6	1	-	-	-	-	1	1	-	2	-	-	-	-	5	1	-	-	-
Andere besondere Krankheiten der ersten Lebenszeit	161	6	-	-	-	-	-	-	-	-	-	-	-	1	1	3	3	-	-	-
Äußere Einwirkungen	163-189	-	-	-	-	-	-	-	-	-	-	-	-	-	-	-	-	-	-	-
Alle übrigen Todesursachen	Rest	1	-	-	-	-	-	-	-	-	-	-	-	-	-	-	-	-	-	-
Insgesamt	1-200	68	4	3	1	2	1	4	1	1	7	3	2	1	2	32	9	1	-	2
insge																				
Übertragbare Krankheiten	1-44	11	-	-	-	-	-	-	-	-	-	-	-	-	-	-	-	-	-	-
Krampfe	86	-	-	-	-	-	-	-	-	-	-	-	-	-	-	-	-	-	-	-
Krankheiten der Atmungsorgane	104-114	35	-	-	-	-	-	-	-	-	-	-	-	-	-	-	1	1	1	-
darunter:																				
Lungenentzündung	107-109	29	-	-	-	-	-	-	-	-	-	-	-	-	-	-	1	1	1	-
Krankheiten der Verdauungsorgane	115-129	21	-	-	-	-	-	-	-	-	-	-	-	-	-	-	-	-	-	-
darunter:																				
Durchfall und Darmkatarrh	119	19	-	-	-	-	-	-	-	-	-	-	-	-	-	-	-	-	-	-
Angeborene Mißbildungen	157	47	5	2	-	-	-	1	-	-	1	1	-	-	2	12	2	2	2	2
Angeborene Lebensschwache	158	1	1	-	-	-	-	-	-	-	-	-	-	-	-	1	-	-	-	-
Frühgeburt	159	93	12	4	5	4	2	5	-	3	9	6	4	-	2	56	14	7	1	3
Entbindungsfolgen	160	43	6	-	-	-	-	1	2	1	8	3	-	-	1	23	6	5	3	-
Andere besondere Krankheiten der ersten Lebenszeit	161	37	1	4	1	2	3	-	-	3	1	2	1	2	1	21	6	1	-	1
Äußere Einwirkungen	163-189	7	-	-	-	-	-	-	-	-	-	-	-	-	-	-	-	-	-	-
Alle übrigen Todesursachen	Rest	19	-	1	-	-	-	-	-	-	-	-	-	-	-	1	-	-	-	-
Insgesamt	1-200	314	25	11	6	6	6	8	1	7	19	12	5	2	6	114	29	16	7	6
Bre Kne ebe																				
Übertragbare Krankheiten	1-44	3	-	-	-	-	-	-	-	-	-	-	-	-	-	-	-	-	-	-
Krampfe	86	-	-	-	-	-	-	-	-	-	-	-	-	-	-	-	-	-	-	-
Krankheiten der Atmungsorgane	104-114	12	-	-	-	-	-	-	-	-	-	-	-	-	-	-	-	-	-	-
darunter:																				
Lungenentzündung	107-109	12	-	-	-	-	-	-	-	-	-	-	-	-	-	-	-	-	-	-
Krankheiten der Verdauungsorgane	115-129	7	-	-	-	-	-	-	-	-	-	-	-	-	-	-	-	-	-	-
darunter:																				
Durchfall und Darmkatarrh	119	6	-	-	-	-	-	-	-	-	-	-	-	-	-	-	-	-	-	-
Angeborene Mißbildungen	157	16	-	-	1	-	-	-	-	-	-	-	1	-	-	2	-	2	3	2
Angeborene Lebensschwache	158	9	-	1	-	-	1	-	1	-	-	-	1	1	-	6	-	1	1	1
Frühgeburt	159	49	7	3	-	2	2	1	2	1	4	4	-	3	4	33	7	2	-	-
Entbindungsfolgen	160	12	-	-	1	-	-	2	-	1	1	-	-	-	1	6	2	3	-	-
Andere besondere Krankheiten der ersten Lebenszeit	161	15	2	2	1	-	-	-	-	-	-	-	1	-	-	6	2	1	2	1
Äußere Einwirkungen	163-189	2	-	-	-	-	-	-	-	-	-	-	-	-	-	-	-	-	-	-
Alle übrigen Todesursachen	Rest	4	-	-	-	-	-	-	-	-	-	-	-	-	-	-	-	-	-	-
Insgesamt	1-200	129	9	6	3	2	3	3	3	2	6	4	3	4	5	53	11	9	6	4
unehe																				
Übertragbare Krankheiten	1-44	-	-	-	-	-	-	-	-	-	-	-	-	-	-	-	-	-	-	-
Krampfe	86	-	-	-	-	-	-	-	-	-	-	-	-	-	-	-	-	-	-	-
Krankheiten der Atmungsorgane	104-114	1	-	-	-	-	-	-	-	-	-	-	-	-	-	-	-	-	-	-
darunter:																				
Lungenentzündung	107-109	-	-	-	-	-	-	-	-	-	-	-	-	-	-	-	-	-	-	-
Krankheiten der Verdauungsorgane	115-129	1	-	-	-	-	-	-	-	-	-	-	-	-	-	-	-	-	-	-
darunter:																				
Durchfall und Darmkatarrh	119	-	-	-	-	-	-	-	-	-	-	-	-	-	-	-	-	-	-	-
Angeborene Mißbildungen	157	4	-	-	-	-	-	-	-	1	-	-	-	-	-	1	1	1	1	-
Angeborene Lebensschwache	158	3	-	-	-	1	-	-	-	-	1	-	-	-	-	2	-	-	-	-
Frühgeburt	159	11	-	1	-	-	1	-	-	-	-	1	2	-	-	5	2	2	-	-
Entbindungsfolgen	160	4	-	-	-	-	-	1	-	-	-	1	-	-	-	2	1	-	-	1
Andere besondere Krankheiten der ersten Lebenszeit	161	3	-	-	-	-	-	-	-	-	-	-	-	-	-	-	1	-	-	-
Äußere Einwirkungen	163-189	2	-	-	-	-	-	-	-	-	-	-	-	-	-	-	-	-	-	-
Alle übrigen Todesursachen	Rest	2	-	-	-	-	-	-	-	-	-	-	-	-	-	-	-	-	-	-
Insgesamt	1-200	31	-	1	-	1	1	1	-	1	1	2	2	-	-	10	5	3	1	1

1) Ohne Totgeborene



### Altersgruppen, Legitimität und wichtigen Todesursachen

Gestorbene 1) starben																	Nr. des Int. Verzeichnisses von 1938	Todesursachen		
... Tage alt		im 1. Lebensm.v. ... b.u. ... Woch.alt					im 1. Lebensjahr von ... bis unter ... Monate alt													
5-6	6-7	0-1	1-2	2-3	3-4	4-1 Mon.	0-1	1-2	2-3	3-4	4-5	5-6	6-7	7-8	8-9	9-10			10-11	11-12
burg 1951																				
oben																				
lich																				
-	-	-	-	-	-	-	-	-	1	-	-	-	-	1	-	-	-	-	1-44 86	Übertragbare Krankheiten Kraupfe
-	-	-	-	1	-	-	1	1	3	1	1	-	1	-	-	-	-	-	104-114	Krankheiten der Atmungs- organe
-	-	-	-	1	-	-	1	1	3	1	1	-	-	-	-	-	-	-	107-109	darunter: Lungenentzündung
-	-	-	-	1	2	1	4	2	1	-	1	1	-	-	-	-	-	-	115-129	Krankheiten der Ver- dauungsorgane
-	-	-	-	1	2	1	4	2	1	-	1	1	-	-	-	-	-	-	119	darunter: Durchfall und Darm- katarrh
-	-	2	1	-	-	-	3	-	-	-	-	-	-	1	-	-	-	-	157	Angeborene Mißbildungen
-	-	30	1	1	-	-	32	-	-	-	-	-	-	-	-	-	-	-	158	Angeborene Lebensschwäche
-	-	6	-	-	-	-	6	-	-	-	-	-	-	-	-	-	-	-	159	Frühgeburt
-	-	-	-	-	-	-	-	-	-	-	-	-	-	-	-	-	-	-	160	Entbindungsfolgen
-	-	6	-	-	-	-	6	-	-	-	-	-	-	-	-	-	-	-	161	Andere besondere Krank- heiten der ersten Le- benszeit
-	-	-	-	-	-	-	-	-	-	-	-	-	-	-	-	-	-	-	163-189	Äußere Einwirkungen
-	-	-	-	-	-	-	-	-	1	-	-	-	-	-	-	-	-	-	Rest	Alle übrigen Todes- ursachen
-	-	44	2	3	2	1	52	3	6	1	2	1	1	1	1	-	-	-	1-200	Insgesamt
samt																				
-	-	-	-	-	-	-	-	3	2	1	-	1	1	1	-	-	1	1	1-44 86	Übertragbare Krankheiten Kraupfe
-	1	4	1	2	-	-	7	4	9	5	2	1	4	-	1	-	2	-	104-114	Krankheiten der Atmungs- organe
-	1	4	1	2	-	-	7	4	6	5	2	1	2	-	-	-	2	-	107-109	darunter: Lungenentzündung
-	-	-	1	3	4	1	9	6	1	-	1	1	-	-	1	1	-	1	115-129	Krankheiten der Ver- dauungsorgane
-	-	-	-	2	4	1	7	6	1	-	1	1	-	-	1	1	-	1	119	darunter: Durchfall und Darm- katarrh
1	2	23	1	3	2	-	29	2	5	2	-	2	2	1	3	-	-	-	157	Angeborene Mißbildungen
1	-	1	-	-	-	-	1	-	-	-	-	-	-	-	-	-	-	-	158	Angeborene Lebensschwäche
-	1	82	7	3	-	-	92	1	-	-	-	-	-	-	-	-	-	-	159	Frühgeburt
-	1	38	-	-	1	-	39	1	2	1	-	-	-	-	-	-	-	-	160	Entbindungsfolgen
-	-	29	2	1	2	-	34	2	-	2	-	-	1	-	-	-	-	-	161	Andere besondere Krank- heiten der ersten Le- benszeit
-	-	-	1	-	-	-	1	1	2	2	-	-	1	-	-	-	-	-	163-189	Äußere Einwirkungen
-	-	1	-	-	1	-	2	2	3	4	-	2	-	1	1	2	2	-	Rest	Alle übrigen Todes- ursachen
2	4	178	13	12	10	1	214	22	24	15	3	7	9	3	6	3	6	2	1-200	Insgesamt
mon 1951																				
oben																				
lich																				
-	-	-	-	-	-	-	-	1	1	1	-	-	-	-	-	-	-	-	1-44 86	Übertragbare Krankheiten Kraupfe
-	-	-	2	3	-	-	5	-	2	1	2	-	2	-	-	-	-	-	104-114	Krankheiten der Atmungs- organe
-	-	-	2	3	-	-	5	-	2	1	2	-	2	-	-	-	-	-	107-109	darunter: Lungenentzündung
-	-	-	-	-	-	-	-	-	1	3	2	-	-	-	-	-	-	1	115-129	Krankheiten der Ver- dauungsorgane
-	-	-	-	-	-	-	-	-	1	3	1	-	-	-	-	-	-	1	119	darunter: Durchfall und Darm- katarrh
-	-	9	1	-	-	-	10	-	1	3	-	-	-	-	-	-	-	1	157	Angeborene Mißbildungen
1	1	9	-	-	-	-	9	-	-	-	-	-	-	-	-	-	-	-	158	Angeborene Lebensschwäche
-	-	44	3	-	1	-	48	1	-	-	-	-	-	-	-	-	-	-	159	Frühgeburt
-	-	11	-	-	-	-	11	1	-	-	-	-	-	-	-	-	-	-	160	Entbindungsfolgen
-	-	-	-	-	-	-	-	-	-	-	-	-	-	-	-	-	-	-	-	Andere besondere Krank- heiten der ersten Le- benszeit
-	-	12	1	-	-	-	13	1	-	-	-	-	-	-	1	-	-	-	161	Andere besondere Krank- heiten der ersten Le- benszeit
-	-	-	-	-	-	-	-	-	-	-	-	-	-	-	-	1	-	-	163-189	Äußere Einwirkungen
-	-	-	-	-	-	-	-	-	2	-	-	1	-	-	-	-	1	-	Rest	Alle übrigen Todes- ursachen
1	1	85	7	3	1	-	96	4	7	8	4	1	2	-	2	1	3	1	1-200	Insgesamt
lich																				
-	-	-	-	-	-	-	-	-	-	-	-	-	-	-	-	-	-	-	1-44 86	Übertragbare Krankheiten Kraupfe
-	-	-	-	-	-	-	-	-	1	-	-	-	-	-	-	-	-	-	104-114	Krankheiten der Atmungs- organe
-	-	-	-	-	-	-	-	-	-	-	-	-	-	-	-	-	-	-	107-109	darunter: Lungenentzündung
-	-	-	-	-	-	-	-	-	-	-	1	-	-	-	-	-	-	-	115-129	Krankheiten der Ver- dauungsorgane
-	-	-	-	-	-	-	-	-	-	-	-	-	-	-	-	-	-	-	119	darunter: Durchfall und Darm- katarrh
-	-	4	-	-	-	-	4	-	-	-	-	-	-	-	-	-	-	-	157	Angeborene Mißbildungen
-	-	2	1	-	-	-	3	-	-	-	-	-	-	-	-	-	-	-	158	Angeborene Lebensschwäche
-	-	9	-	-	-	-	9	-	-	-	-	-	-	-	-	-	-	-	159	Frühgeburt
-	-	4	-	-	-	-	4	-	-	-	-	-	-	-	-	-	-	-	160	Entbindungsfolgen
-	-	-	-	-	-	-	-	-	-	-	-	-	-	-	-	-	-	-	-	Andere besondere Krank- heiten der ersten Le- benszeit
1	-	2	-	-	1	-	3	-	-	-	-	-	-	-	-	-	-	-	161	Andere besondere Krank- heiten der ersten Le- benszeit
-	-	-	-	-	-	-	-	-	-	-	-	-	1	-	1	-	-	-	163-189	Äußere Einwirkungen
-	-	-	-	-	-	-	-	1	-	1	-	-	-	-	-	-	-	-	Rest	Alle übrigen Todes- ursachen
1	-	21	1	-	1	-	23	1	2	2	1	-	1	-	1	-	-	-	1-200	Insgesamt



noch: 5. Die im ersten Lebensjahr Gestorbenen nach

Todesursachen	Nr. des int. Verzeichnisses von 1936	In ersten Lebensjahr davon																			
		insgesamt	am 1. Lebenstag von ... bis unter ... Stunden alt														in der 1. Lebenswoche von ...bis unter				
			0-1	1-2	2-3	3-4	4-5	5-6	6-7	7-8	8-15	15-17	17-21	21-24	ohne Angabe	0-1	1-2	2-3	3-4	4-5	
noch: Bre																					
Kas																					
insge																					
Übertragbare Krankheiten	1-44	3	-	-	-	-	-	-	-	-	-	-	-	-	-	-	-	-	-	-	
Krämpfe	86	-	-	-	-	-	-	-	-	-	-	-	-	-	-	-	-	-	-	-	
Krankheiten der Atmungsorgane	104-114	13	-	-	-	-	-	-	-	-	-	-	-	-	-	-	-	-	-	-	
darunter:																					
Lungenentzündung	107-109	12	-	-	-	-	-	-	-	-	-	-	-	-	-	-	-	-	-	-	
Krankheiten der Verdauungsorgane	115-129	8	-	-	-	-	-	-	-	-	-	-	-	-	-	-	-	-	-	-	
darunter:																					
Durchfall und Darmkatarrh	119	6	-	-	-	-	-	-	-	-	-	-	-	-	-	-	-	-	-	-	
Angeborene Mißbildungen	157	20	-	-	-	-	-	-	-	1	-	-	1	-	-	3	1	3	4	2	
Angeborene Lebensschwäche	158	12	-	1	-	1	1	-	1	-	2	-	1	1	-	8	-	1	1	1	
Frühgeburt	159	60	7	4	-	2	3	1	2	1	4	5	2	3	4	30	9	4	-	-	
Entbindungsfolgen	160	16	-	-	1	-	-	3	-	1	1	1	-	-	1	8	3	3	-	1	
Andere besondere Krankheiten der ersten Lebenszeit	161	18	2	2	1	-	-	-	-	-	-	-	1	-	-	6	3	1	2	1	
Äußere Einwirkungen	163-189	4	-	-	-	-	-	-	-	-	-	-	-	-	-	-	-	-	-	-	
Alle übrigen Todesursachen	Rest	6	-	-	-	-	-	-	-	-	-	-	-	-	-	-	-	-	-	-	
Insgesamt	1-200	160	9	7	3	3	4	4	3	3	7	6	5	4	5	63	16	12	7	5	
Mad																					
ehe																					
Übertragbare Krankheiten	1-44	-	-	-	-	-	-	-	-	-	-	-	-	-	-	-	-	-	-	-	
Krämpfe	86	1	-	-	-	-	-	-	-	-	-	-	-	-	-	-	-	-	-	-	
Krankheiten der Atmungsorgane	104-114	9	-	-	-	-	-	-	-	-	-	-	-	-	-	-	-	-	-	-	
darunter:																					
Lungenentzündung	107-109	9	-	-	-	-	-	-	-	-	-	-	-	-	-	-	-	-	-	-	
Krankheiten der Verdauungsorgane	115-129	4	-	-	-	-	-	1	-	-	-	-	-	-	-	1	-	-	-	-	
darunter:																					
Durchfall und Darmkatarrh	119	3	-	-	-	-	-	-	-	-	-	-	-	-	-	-	-	-	-	-	
Angeborene Mißbildungen	157	22	2	-	1	-	-	1	-	-	1	1	-	-	-	6	-	-	2	-	
Angeborene Lebensschwäche	158	4	-	1	-	-	-	-	-	-	1	1	-	-	-	3	-	-	-	-	
Frühgeburt	159	44	6	-	-	-	1	1	2	2	1	2	3	1	2	21	14	1	3	-	
Entbindungsfolgen	160	11	2	1	1	-	-	1	-	1	-	1	-	-	1	8	2	-	-	-	
Andere besondere Krankheiten der ersten Lebenszeit	161	9	-	-	-	-	-	-	-	-	1	-	-	-	-	1	2	1	-	-	
Äußere Einwirkungen	163-189	1	-	-	-	-	-	-	-	-	-	-	-	-	-	-	-	-	-	-	
Alle übrigen Todesursachen	Rest	5	-	-	-	-	-	-	-	-	-	-	-	-	-	-	-	-	-	-	
Insgesamt	1-200	110	10	2	2	-	1	4	2	3	4	5	3	1	3	40	18	2	5	-	
unebe																					
Übertragbare Krankheiten	1-44	1	-	-	-	-	-	-	-	-	-	-	-	-	-	-	-	-	-	-	
Krämpfe	86	1	-	-	-	-	-	-	-	-	-	-	-	-	-	-	-	-	-	-	
Krankheiten der Atmungsorgane	104-114	1	-	-	-	-	-	-	-	-	-	-	-	-	-	-	-	-	-	-	
darunter:																					
Lungenentzündung	107-109	-	-	-	-	-	-	-	-	-	-	-	-	-	-	-	-	-	-	-	
Krankheiten der Verdauungsorgane	115-129	-	-	-	-	-	-	-	-	-	-	-	-	-	-	-	-	-	-	-	
darunter:																					
Durchfall und Darmkatarrh	119	-	-	-	-	-	-	-	-	-	-	-	-	-	-	-	-	-	-	-	
Angeborene Mißbildungen	157	-	-	-	-	-	-	-	-	-	-	-	-	-	-	-	-	-	-	-	
Angeborene Lebensschwäche	158	3	1	-	-	-	-	-	-	-	-	-	-	-	-	-	1	2	-	-	
Frühgeburt	159	15	3	1	2	-	-	3	-	-	1	-	-	-	-	10	3	1	-	-	
Entbindungsfolgen	160	2	-	-	-	-	-	-	-	-	-	2	-	-	-	2	-	-	-	-	
Andere besondere Krankheiten der ersten Lebenszeit	161	1	-	-	-	-	-	-	-	-	-	-	-	-	-	-	1	-	-	-	
Äußere Einwirkungen	163-189	1	-	-	-	-	-	-	-	-	-	-	-	-	-	-	-	-	-	-	
Alle übrigen Todesursachen	Rest	1	-	-	-	-	-	-	-	-	-	-	-	-	-	-	-	-	-	-	
Insgesamt	1-200	26	4	1	2	-	-	3	-	-	1	2	-	-	-	13	6	1	-	-	
insge																					
Übertragbare Krankheiten	1-44	1	-	-	-	-	-	-	-	-	-	-	-	-	-	-	-	-	-	-	
Krämpfe	86	2	-	-	-	-	-	-	-	-	-	-	-	-	-	-	-	-	-	-	
Krankheiten der Atmungsorgane	104-114	10	-	-	-	-	-	-	-	-	-	-	-	-	-	-	-	-	-	-	
darunter:																					
Lungenentzündung	107-109	9	-	-	-	-	-	-	-	-	-	-	-	-	-	-	-	-	-	-	
Krankheiten der Verdauungsorgane	115-129	4	-	-	-	-	-	1	-	-	-	-	-	-	-	1	-	-	-	-	
darunter:																					
Durchfall und Darmkatarrh	119	3	-	-	-	-	-	-	-	-	-	-	-	-	-	-	-	-	-	-	
Angeborene Mißbildungen	157	22	2	-	1	-	-	1	-	-	1	1	-	-	-	6	-	-	2	-	
Angeborene Lebensschwäche	158	7	1	1	-	-	-	-	-	-	1	1	-	-	-	4	2	-	-	-	
Frühgeburt	159	59	9	1	2	-	1	4	2	2	2	3	1	2	31	17	2	3	-	-	
Entbindungsfolgen	160	13	2	1	1	-	-	1	-	1	-	3	-	-	1	10	2	-	-	-	
Andere besondere Krankheiten der ersten Lebenszeit	161	10	-	-	-	-	-	-	-	-	1	-	-	-	-	1	3	1	-	-	
Äußere Einwirkungen	163-189	2	-	-	-	-	-	-	-	-	-	-	-	-	-	-	-	-	-	-	
Alle übrigen Todesursachen	Rest	6	-	-	-	-	-	-	-	-	-	-	-	-	-	-	-	-	-	-	
Insgesamt	1-200	136	14	3	4	-	1	7	2	3	5	7	3	1	3	53	24	3	5	-	

1) Ohne Totgeborene



# Altersgruppen, Legitimität und wichtigen Todesursachen

Gestorbene 1) starben																			Nr. des int. Verzeich- nisses von 1958	Todesursachen
... Tage alt		im 1. Lebensm.v. ... b.u. ... Woch.alter					im 1. Lebensjahr von ... bis unter ... Monate alt													
5-6	6-7	0-1	1-2	2-3	3-4	4- Mon.	0-1	1-2	2-3	3-4	4-5	5-6	6-7	7-8	8-9	9-10	10-11	11-12		
mon 1951																				
ben																				
sant																				
-	-	-	-	-	-	-	-	1	1	1	-	-	-	-	-	-	-	-	1-44 86	Übertragbare Krankheiten Krämpfe
-	-	-	2	3	-	-	5	-	3	1	2	-	2	-	-	-	-	-	104-114	Krankheiten der Atmungs- organe
-	-	-	2	3	-	-	5	-	2	1	2	-	2	-	-	-	-	-	107-109	darunter: Lungenentzündung
-	-	-	-	-	-	-	-	-	1	3	3	-	-	-	-	-	-	1	115-129	Krankheiten der Ver- dauungsorgane
-	-	-	-	-	-	-	-	-	1	3	1	-	-	-	-	-	-	1	-	darunter:
-	-	13	1	-	-	-	14	-	1	3	-	-	-	-	-	-	1	1	119	Durchfall und Darm- katarth
-	-	11	1	-	-	-	12	-	-	3	-	-	-	-	-	-	-	-	157	Angeborene Mißbildungen
1	1	53	3	-	1	-	57	1	1	1	-	-	-	-	-	-	-	-	158	Angeborene Lebensschwäche
-	-	15	-	-	-	-	15	1	-	-	-	-	-	-	-	-	-	-	159	Frühgeburt
-	-	-	-	-	-	-	-	-	-	-	-	-	-	-	-	-	-	-	160	Entbindungsfolgen
1	-	14	1	-	1	-	16	1	-	-	-	-	-	-	1	-	-	-	161	Andere besondere Krank- heiten der ersten Le- benszeit
-	-	-	-	-	-	-	-	-	-	-	-	-	1	-	2	-	1	-	163-189	Äußere Einwirkungen
-	-	-	-	-	-	-	-	1	2	1	-	1	-	-	-	-	1	-	Rest	Alle übrigen Todes- ursachen
2	1	106	8	3	2	-	119	5	9	10	5	1	3	-	3	1	3	1	1-200	Insgesamt
oben																				
lich																				
-	-	-	-	-	-	-	-	-	-	-	-	-	-	-	-	-	-	-	1-44 86	Übertragbare Krankheiten Krämpfe
-	-	-	1	-	-	-	1	1	-	1	1	1	2	-	2	-	-	-	104-114	Krankheiten der Atmungs- organe
-	-	-	1	-	-	-	1	1	-	1	1	1	2	-	2	-	-	-	107-109	darunter: Lungenentzündung
-	-	1	-	-	-	-	1	3	-	-	-	-	-	-	-	-	-	-	115-129	Krankheiten der Ver- dauungsorgane
-	-	-	-	-	-	-	-	-	-	-	-	-	-	-	-	-	-	-	-	darunter:
-	-	10	2	-	-	-	12	1	1	2	2	2	-	-	-	-	1	1	119	Durchfall und Darm- katarth
1	1	3	-	-	-	-	3	1	-	-	-	-	-	-	-	-	-	-	157	Angeborene Mißbildungen
1	1	41	1	1	-	-	43	1	-	-	-	-	-	-	-	-	-	-	158	Angeborene Lebensschwäche
-	-	10	-	1	-	-	11	-	-	-	-	-	-	-	-	-	-	-	159	Frühgeburt
-	-	-	-	-	-	-	-	-	-	-	-	-	-	-	-	-	-	-	160	Entbindungsfolgen
-	1	5	1	-	-	-	6	-	-	1	-	1	-	-	-	-	1	-	161	Andere besondere Krank- heiten der ersten Le- benszeit
-	-	-	-	-	-	-	-	-	-	-	-	-	-	-	-	-	-	1	163-189	Äußere Einwirkungen
-	-	-	-	-	-	-	-	1	2	2	-	-	-	-	-	-	-	-	Rest	Alle übrigen Todes- ursachen
2	3	70	5	2	-	-	77	8	3	6	3	4	2	-	2	-	2	3	1-200	Insgesamt
oben																				
lich																				
-	-	-	-	-	-	-	-	-	1	-	-	-	-	-	-	-	-	-	1-44 86	Übertragbare Krankheiten Krämpfe
-	-	-	-	-	-	-	-	-	1	-	-	-	-	-	-	-	-	-	104-114	Krankheiten der Atmungs- organe
-	-	-	-	-	-	-	-	-	-	-	-	-	-	-	-	-	-	-	107-109	darunter: Lungenentzündung
-	-	-	-	-	-	-	-	-	-	-	-	-	-	-	-	-	-	-	115-129	Krankheiten der Ver- dauungsorgane
-	-	-	-	-	-	-	-	-	-	-	-	-	-	-	-	-	-	-	-	darunter:
-	-	-	-	-	-	-	-	-	-	-	-	-	-	-	-	-	-	-	119	Durchfall und Darm- katarth
-	-	10	2	-	-	-	12	1	1	2	2	2	-	-	-	-	1	1	157	Angeborene Mißbildungen
-	-	3	-	-	-	-	3	1	-	-	-	-	-	-	-	-	-	-	158	Angeborene Lebensschwäche
1	-	15	-	-	-	-	15	-	-	-	-	-	-	-	-	-	-	-	159	Frühgeburt
-	-	2	-	-	-	-	2	-	-	-	-	-	-	-	-	-	-	-	160	Entbindungsfolgen
-	-	1	-	-	-	-	1	-	-	-	-	-	-	-	-	-	-	-	161	Andere besondere Krank- heiten der ersten Le- benszeit
-	-	-	-	-	-	-	-	-	-	-	-	-	-	-	-	-	-	-	163-189	Äußere Einwirkungen
-	-	-	-	-	-	-	-	-	-	-	1	-	-	-	-	-	-	-	Rest	Alle übrigen Todes- ursachen
1	-	21	-	-	-	-	21	-	3	1	1	-	-	-	-	-	-	-	1-200	Insgesamt
oben																				
sant																				
-	-	-	-	-	-	-	-	-	1	-	-	-	-	-	-	-	-	-	1-44 86	Übertragbare Krankheiten Krämpfe
-	-	-	1	-	-	-	1	1	1	1	1	1	2	-	2	-	-	-	104-114	Krankheiten der Atmungs- organe
-	-	-	1	-	-	-	1	1	-	1	1	1	2	-	2	-	-	-	107-109	darunter: Lungenentzündung
-	-	1	-	-	-	-	1	3	-	-	-	-	-	-	-	-	-	-	115-129	Krankheiten der Ver- dauungsorgane
-	-	-	-	-	-	-	-	-	-	-	-	-	-	-	-	-	-	-	-	darunter:
-	-	10	2	-	-	-	12	3	-	-	-	-	-	-	-	-	-	-	119	Durchfall und Darm- katarth
1	1	6	-	-	-	-	6	1	-	-	2	2	-	-	-	-	1	1	157	Angeborene Mißbildungen
2	1	56	1	1	-	-	58	1	-	-	-	-	-	-	-	-	-	-	158	Angeborene Lebensschwäche
-	-	12	-	1	-	-	13	-	-	-	-	-	-	-	-	-	-	-	159	Frühgeburt
-	-	-	-	-	-	-	-	-	-	-	-	-	-	-	-	-	-	-	160	Entbindungsfolgen
-	1	6	1	-	-	-	7	-	-	1	-	1	-	-	-	-	1	-	161	Andere besondere Krank- heiten der ersten Le- benszeit
-	-	-	-	-	-	-	-	-	1	-	-	-	-	-	-	-	-	1	163-189	Äußere Einwirkungen
-	-	-	-	-	-	-	-	1	2	2	1	-	-	-	-	-	-	-	Rest	Alle übrigen Todes- ursachen
3	3	91	5	2	-	-	98	8	6	7	4	4	2	-	2	-	2	3	1-200	Insgesamt



noch: 5. Die im ersten Lebensjahr Gestorbenen nach

		In ersten Lebensjahr davon																		
Todesursachen	Nr. des int. Verzeichnisses von 1938	insgesamt	am 1. Lebenstag von ... bis unter ... Stunden alt													in der 1. Lebenswoche von ... bis unter ...				
			0-1	1-2	2-3	3-4	4-5	5-6	6-7	7-8	8-13	13-17	17-21	21-24	ohne Angabe	0-1	1-2	2-3	3-4	4-5
Berlin																				
Kne																				
ehe																				
Übertragbare Krankheiten	1-44	16	-	-	-	-	-	-	-	-	-	-	-	1	-	1	-	-	-	-
Krampfe	86	2	-	-	-	-	-	-	-	-	-	-	-	-	-	-	-	-	-	-
Krankheiten der Atmungsorgane	104-114	49	-	-	-	-	-	-	-	-	-	-	-	-	-	-	3	2	1	-
darunter:																				
Lungenentzündung	107-109	39	-	-	-	-	-	-	-	-	-	-	-	-	-	-	3	2	1	-
Krankheiten der Verdauungsorgane	115-129	33	-	-	-	-	-	-	-	-	-	-	-	-	-	-	-	-	-	-
darunter:																				
Durchfall und Darmkatarrh	119	29	-	-	-	-	-	-	-	-	-	-	-	-	-	-	-	-	-	-
Angeborene Mißbildungen	157	32	1	1	-	-	-	-	1	-	1	1	-	-	1	6	2	1	-	1
Angeborene Lebensschwäche	158	19	3	1	-	2	-	-	-	2	-	-	-	-	2	10	4	2	1	-
Frühgeburt	159	143	11	12	9	6	5	2	2	2	18	3	-	1	10	81	22	13	3	2
Entbindungsfolgen	160	25	8	2	-	-	-	1	-	-	-	-	-	1	-	12	1	3	2	-
Andere besondere Krankheiten der ersten Lebenszeit	161	44	2	-	2	1	-	1	-	-	1	1	2	-	2	12	5	3	-	-
Äußere Einwirkungen	163-189	13	-	-	-	-	-	-	-	-	-	-	-	-	1	1	-	-	-	-
Alle übrigen Todesursachen	Rest	12	-	-	-	-	-	-	-	-	-	-	-	-	-	-	-	-	-	-
Insgesamt	1-200	388	25	16	11	9	5	4	3	4	20	5	2	3	16	123	37	24	7	3
unehe																				
Übertragbare Krankheiten	1-44	5	-	-	-	-	-	-	-	-	-	-	-	-	-	-	-	-	-	-
Krampfe	86	1	-	-	-	-	-	-	-	-	-	-	-	-	-	-	-	-	-	-
Krankheiten der Atmungsorgane	104-114	27	-	-	-	-	1	-	-	-	-	-	-	-	-	1	1	1	1	-
darunter:																				
Lungenentzündung	107-109	23	-	-	-	-	1	-	-	-	-	-	-	-	-	1	1	1	1	-
Krankheiten der Verdauungsorgane	115-129	16	-	-	-	-	-	-	-	-	-	-	-	-	-	-	-	-	-	-
darunter:																				
Durchfall und Darmkatarrh	119	13	-	-	-	-	-	-	-	-	-	-	-	-	-	-	-	-	-	-
Angeborene Mißbildungen	157	13	1	-	-	1	-	-	-	-	-	-	-	-	1	3	2	1	-	-
Angeborene Lebensschwäche	158	7	1	2	-	1	-	-	-	-	-	-	-	-	2	6	-	-	-	-
Frühgeburt	159	52	3	4	3	1	3	2	3	1	1	3	1	1	5	31	8	2	3	1
Entbindungsfolgen	160	6	2	-	-	-	-	-	-	1	1	-	-	-	-	4	1	-	1	-
Andere besondere Krankheiten der ersten Lebenszeit	161	6	-	-	-	-	-	-	-	-	-	1	1	-	1	3	2	-	-	-
Äußere Einwirkungen	163-189	4	-	-	-	-	-	-	-	-	-	-	-	-	1	1	-	-	-	-
Alle übrigen Todesursachen	Rest	11	-	-	-	-	-	-	-	-	-	-	-	-	-	-	-	-	-	-
Insgesamt	1-200	148	7	6	3	3	4	2	3	2	2	4	2	1	10	49	14	4	5	1
Insgesamt																				
Übertragbare Krankheiten	1-44	21	-	-	-	-	-	-	-	-	-	-	-	1	-	1	-	-	-	-
Krampfe	86	3	-	-	-	-	-	-	-	-	-	-	-	-	-	-	-	-	-	-
Krankheiten der Atmungsorgane	104-114	76	-	-	-	-	1	-	-	-	-	-	-	-	-	1	4	3	2	-
darunter:																				
Lungenentzündung	107-109	62	-	-	-	-	1	-	-	-	-	-	-	-	-	1	4	3	2	-
Krankheiten der Verdauungsorgane	115-129	49	-	-	-	-	-	-	-	-	-	-	-	-	-	-	-	-	-	-
darunter:																				
Durchfall und Darmkatarrh	119	42	-	-	-	-	-	-	-	-	-	-	-	-	-	-	-	-	-	-
Angeborene Mißbildungen	157	45	2	1	-	1	-	-	1	-	1	1	-	-	2	9	4	2	-	1
Angeborene Lebensschwäche	158	26	4	3	-	3	-	-	-	2	-	-	-	-	4	16	4	2	1	-
Frühgeburt	159	195	14	16	12	7	8	4	5	3	19	6	1	2	15	112	30	15	6	3
Entbindungsfolgen	160	31	10	2	-	-	-	1	-	1	1	-	-	-	1	16	2	3	3	-
Andere besondere Krankheiten der ersten Lebenszeit	161	50	2	-	2	1	-	1	-	-	1	2	3	-	3	15	7	3	-	-
Äußere Einwirkungen	163-189	17	-	-	-	-	-	-	-	-	-	-	-	-	2	2	-	-	-	-
Alle übrigen Todesursachen	Rest	23	-	-	-	-	-	-	-	-	-	-	-	-	-	-	-	-	-	-
Insgesamt	1-200	536	32	22	14	12	9	6	6	6	22	9	4	4	26	172	51	28	12	4
Mad																				
ehe																				
Übertragbare Krankheiten	1-44	12	-	-	-	-	-	-	-	-	-	-	-	-	-	-	1	-	-	-
Krampfe	86	6	-	-	-	-	-	-	-	-	-	-	-	-	-	-	-	1	1	-
Krankheiten der Atmungsorgane	104-114	33	-	-	-	-	-	-	-	-	-	-	-	-	-	-	2	-	-	-
darunter:																				
Lungenentzündung	107-109	27	-	-	-	-	-	-	-	-	-	-	-	-	-	-	1	-	-	-
Krankheiten der Verdauungsorgane	115-129	34	-	-	-	-	-	-	-	-	-	-	-	-	-	-	-	-	-	-
darunter:																				
Durchfall und Darmkatarrh	119	34	-	-	-	-	-	-	-	-	-	-	-	-	-	-	-	-	-	-
Angeborene Mißbildungen	157	36	5	3	-	1	-	-	-	-	-	-	-	-	1	10	1	3	-	1
Angeborene Lebensschwäche	158	15	3	1	-	-	-	-	-	-	1	-	-	-	3	8	1	3	1	-
Frühgeburt	159	94	14	9	4	6	-	2	2	1	10	4	2	-	1	55	13	4	4	1
Entbindungsfolgen	160	25	4	2	-	1	2	1	-	-	1	-	1	1	1	14	4	2	2	-
Andere besondere Krankheiten der ersten Lebenszeit	161	29	-	2	2	-	2	-	1	1	6	1	-	1	2	18	-	2	-	-
Äußere Einwirkungen	163-189	7	-	-	-	-	-	-	-	-	-	-	-	-	-	-	-	-	-	-
Alle übrigen Todesursachen	Rest	9	-	-	-	-	-	-	-	-	-	-	-	-	-	-	-	-	-	-
Insgesamt	1-200	300	26	17	6	8	4	3	3	2	18	5	3	2	8	105	22	15	8	2

1) Ohne Totgeborene







noch: 5. Die im ersten Lebensjahr Gestorbenen nach

Todesursachen		Nr. des int. Verzeichnisses von 1938	insgesamt	Im ersten Lebensjahr davon																	
				am 1. Lebenstag von ... bis unter ... Stunden alt													in der 1. Lebenswoche von ... bis unter				
				0-1	1-2	2-3	3-4	4-5	5-6	6-7	7-8	8-13	13-17	17-21	21-24	ohne Angabe	0-1	1-2	2-3	3-4	4-5
noch: Berlin																					
Mad																					
unebe																					
Übertragbare Krankheiten	1-44	2	-	-	-	-	-	-	-	-	-	-	-	-	-	-	-	-	-	-	
Krampfe	86	2	-	-	-	-	-	-	-	-	-	-	-	-	-	-	-	-	-	1	
Krankheiten der Atmungsorgane	104-114	17	-	-	-	-	-	-	-	-	-	-	-	-	-	-	-	-	1	-	
darunter:																					
Lungenentzündung	107-109	16	-	-	-	-	-	-	-	-	-	-	-	-	-	-	-	-	1	-	
Krankheiten der Verdauungsorgane	115-129	12	-	-	-	-	-	-	-	-	-	-	-	-	-	-	-	-	-	-	
darunter:																					
Durchfall und Darmkatarrh	119	12	-	-	-	-	-	-	-	-	-	-	-	-	-	2	-	1	-	-	
Angeborene Mißbildungen	157	9	1	-	1	-	-	-	-	-	-	-	-	-	-	2	2	-	-	-	
Angeborene Lebensschwache	158	4	1	1	-	-	-	-	-	-	2	-	-	-	-	4	-	-	-	-	
Frühgeburt	159	45	5	1	-	2	1	1	2	4	1	5	2	2	3	29	5	2	3	1	
Entbindungsfolgen	160	8	1	2	-	-	-	-	-	-	-	-	-	-	-	3	2	1	-	-	
Andere besondere Krankheiten des ersten Lebensseits	161	9	2	-	-	-	-	-	-	-	1	1	-	-	-	4	-	-	1	-	
Äußere Einwirkungen	163-189	3	-	-	-	-	-	-	-	-	-	-	-	-	1	1	-	-	-	-	
Alle übrigen Todesursachen	Rest	1	-	-	-	-	-	-	-	-	-	-	-	-	-	-	-	-	-	-	
Insgesamt	1-200	112	10	4	1	2	1	1	2	4	4	6	2	2	4	43	9	4	5	2	
insge																					
Übertragbare Krankheiten	1-44	14	-	-	-	-	-	-	-	-	-	-	-	-	-	-	1	-	-	-	
Krampfe	86	8	-	-	-	-	-	-	-	-	-	-	-	-	-	-	-	1	1	1	
Krankheiten der Atmungsorgane	104-114	50	-	-	-	-	-	-	-	-	-	-	-	-	-	-	2	-	1	-	
darunter:																					
Lungenentzündung	107-109	43	-	-	-	-	-	-	-	-	-	-	-	-	-	-	1	-	1	-	
Krankheiten der Verdauungsorgane	115-129	46	-	-	-	-	-	-	-	-	-	-	-	-	-	-	-	-	-	-	
darunter:																					
Durchfall und Darmkatarrh	119	46	-	-	-	-	-	-	-	-	-	-	-	-	-	-	-	-	-	-	
Angeborene Mißbildungen	157	45	6	3	1	1	-	-	-	-	-	-	-	-	1	12	3	4	-	1	
Angeborene Lebensschwache	158	19	4	2	-	-	-	-	-	-	3	-	-	-	3	12	1	5	1	-	
Frühgeburt	159	139	19	10	4	8	1	3	4	5	11	9	4	2	4	84	16	6	7	2	
Entbindungsfolgen	160	33	5	4	-	1	2	1	-	-	1	-	1	1	1	17	6	3	2	-	
Andere besondere Krankheiten des ersten Lebensseits	161	38	2	2	2	-	2	-	1	1	7	2	-	1	2	22	-	2	1	-	
Äußere Einwirkungen	163-189	10	-	-	-	-	-	-	-	-	-	-	-	-	1	1	-	-	-	-	
Alle übrigen Todesursachen	Rest	10	-	-	-	-	-	-	-	-	-	-	-	-	-	-	-	-	-	-	
Insgesamt	1-200	412	36	21	7	10	5	4	5	6	22	11	5	4	12	148	31	19	13	4	
Boden-																					
Kna																					
ehe																					
Übertragbare Krankheiten	1-44	118	-	-	-	-	-	-	-	-	-	-	-	-	-	-	-	-	-	-	
Krampfe	86	43	-	-	-	-	-	-	-	-	-	-	-	-	-	-	1	5	1	2	
Krankheiten der Atmungsorgane	104-114	347	-	-	-	-	-	-	-	-	1	-	-	1	-	2	2	7	2	2	
darunter:																					
Lungenentzündung	107-109	326	-	-	-	-	-	-	-	-	1	-	-	1	-	2	2	7	2	2	
Krankheiten der Verdauungsorgane	115-129	226	-	-	-	-	-	-	-	-	-	-	-	-	-	-	-	-	-	-	
darunter:																					
Durchfall und Darmkatarrh	119	215	-	-	-	-	-	-	-	-	-	-	-	-	-	-	-	-	-	-	
Angeborene Mißbildungen	157	292	17	8	5	2	1	1	-	1	7	2	3	3	4	54	15	21	13	9	
Angeborene Lebensschwache	158	324	40	19	18	8	10	10	4	5	23	10	7	3	13	170	44	18	19	4	
Frühgeburt	159	745	87	69	33	27	16	17	29	20	52	23	15	12	44	442	108	56	32	10	
Entbindungsfolgen	160	199	45	6	3	4	3	3	2	3	11	7	5	2	13	107	23	37	7	5	
Andere besondere Krankheiten des ersten Lebensseits	161	152	22	6	4	4	5	3	1	-	3	2	4	1	3	58	12	12	17	7	
Äußere Einwirkungen	163-189	33	3	-	-	-	-	-	-	-	-	-	-	-	-	3	-	1	-	-	
Alle übrigen Todesursachen	Rest	151	4	1	-	-	-	-	-	-	-	-	-	1	-	6	1	4	1	2	
Insgesamt	1-200	2 630	218	109	63	45	35	34	36	29	97	44	32	23	77	842	206	161	92	41	
unebe																					
Übertragbare Krankheiten	1-44	20	-	-	-	-	-	-	-	-	-	-	-	-	-	-	-	-	-	-	
Krampfe	86	6	-	-	-	-	-	-	-	-	-	-	-	-	-	-	-	1	-	1	
Krankheiten der Atmungsorgane	104-114	67	-	-	-	-	-	-	-	-	-	-	-	-	-	-	1	-	-	1	
darunter:																					
Lungenentzündung	107-109	65	-	-	-	-	-	-	-	-	-	-	-	-	-	-	1	-	-	1	
Krankheiten der Verdauungsorgane	115-129	75	-	-	-	-	-	-	-	-	-	-	-	-	-	-	3	-	-	-	
darunter:																					
Durchfall und Darmkatarrh	119	74	-	-	-	-	-	-	-	-	-	-	-	-	-	-	3	-	-	-	
Angeborene Mißbildungen	157	28	-	2	-	-	-	1	-	-	1	-	1	1	-	6	2	2	1	1	
Angeborene Lebensschwache	158	63	9	4	2	2	3	2	-	2	3	4	1	-	3	35	3	6	1	1	
Frühgeburt	159	216	21	18	16	10	9	9	3	6	21	5	4	3	19	144	30	10	4	3	
Entbindungsfolgen	160	14	3	2	-	-	-	-	-	-	1	-	1	-	2	9	4	1	-	-	
Andere besondere Krankheiten des ersten Lebensseits	161	17	2	1	-	-	-	1	-	1	2	-	-	-	-	7	-	3	2	-	
Äußere Einwirkungen	163-189	9	2	-	-	-	-	-	-	-	-	-	-	-	3	5	1	-	-	-	
Alle übrigen Todesursachen	Rest	18	-	-	-	-	-	-	-	-	-	-	-	-	-	-	-	1	-	-	
Insgesamt	1-200	533	37	27	18	12	12	13	3	9	28	9	7	4	27	206	44	24	8	7	

1) Ohne Totgeborene



[illegible]



noch: 5. Die im ersten Lebensjahr Gestorbenen nach

Todesursachen	Nr. des int. Verzeichnisses von 1938	insgesamt	Im ersten Lebensjahr davon																		
			am 1. Lebenstag von ... bis unter ... Stunden alt												in der 1. Lebenswoche von ... bis unter						
			0-1	1-2	2-3	3-4	4-5	5-6	6-7	7-8	8-13	13-17	17-21	21-24	ohne Angabe	0-1	1-2	2-3	3-4	4-5	
noch: Baden																					
Kas insge																					
Übertragbare Krankheiten	1-44	138	-	-	-	-	-	-	-	-	-	-	-	-	-	-	-	-	-	-	
Krämpfe	86	49	-	-	-	-	-	-	-	-	-	-	-	-	-	-	-	1	6	1	3
Krankheiten der Atmungsorgane	104-114	414	-	-	-	-	-	-	-	-	1	-	-	1	-	2	3	7	2	3	
darunter:																					
Lungenentzündung	107-109	391	-	-	-	-	-	-	-	-	1	-	-	1	-	2	3	7	2	3	
Krankheiten der Verdauungsorgane	115-129	301	-	-	-	-	-	-	-	-	-	-	-	-	-	-	3	-	-	-	
darunter:																					
Durchfall und Darmkatarrh	119	289	-	-	-	-	-	-	-	-	8	-	4	4	-	-	3	-	-	-	
Angeborene Mißbildungen	157	320	17	10	5	2	1	2	-	1	8	2	4	4	-	60	17	23	14	10	
Angeborene Lebensschwäche	158	387	49	23	20	10	13	12	4	7	26	14	8	3	16	205	47	24	20	5	
Frühgeburt	159	961	108	87	49	37	25	26	32	26	73	28	17	15	63	586	138	66	36	13	
Entbindungsfolgen	160	213	48	8	5	4	3	5	2	3	12	7	6	2	15	116	27	38	7	5	
Andere besondere Krankheiten der ersten Lebenszeit	161	169	24	7	4	4	5	4	1	1	5	2	4	1	3	65	12	15	19	7	
Außere Einwirkungen	163-189	42	5	-	-	-	-	-	-	-	-	-	-	-	3	8	1	1	-	-	
Alle übrigen Todesursachen	Rest	169	4	1	-	-	-	-	-	-	-	-	-	1	-	6	1	5	1	2	
Insgesamt	1-200	3 163	255	136	81	57	47	47	39	38	125	53	39	27	104	1 048	250	185	100	48	
Mad ehe																					
Übertragbare Krankheiten	1-44	101	-	-	1	-	-	-	-	-	-	-	-	-	1	2	1	-	-	-	
Krämpfe	86	39	-	-	-	-	-	-	-	-	-	-	-	-	-	-	-	-	1	-	
Krankheiten der Atmungsorgane	104-114	245	-	1	-	-	-	-	-	-	1	-	-	-	1	3	1	6	2	-	
darunter:																					
Lungenentzündung	107-109	226	-	1	-	-	-	-	-	-	1	-	-	-	1	3	1	6	2	-	
Krankheiten der Verdauungsorgane	115-129	155	-	-	-	-	-	-	-	-	-	-	-	-	-	-	1	-	2	1	
darunter:																					
Durchfall und Darmkatarrh	119	140	-	-	-	-	-	-	-	-	-	-	-	-	-	-	1	-	1	1	
Angeborene Mißbildungen	157	209	12	6	3	3	1	2	1	-	6	1	4	2	3	44	8	14	12	5	
Angeborene Lebensschwäche	158	214	40	13	8	7	3	2	4	7	16	7	2	4	7	120	26	17	10	5	
Frühgeburt	159	588	70	46	30	18	19	16	19	13	31	17	16	9	36	340	99	41	15	8	
Entbindungsfolgen	160	84	15	5	4	1	1	-	-	2	8	4	1	-	6	45	11	11	4	3	
Andere besondere Krankheiten der ersten Lebenszeit	161	129	18	7	4	1	4	1	1	-	4	4	3	-	4	51	5	6	4	6	
Außere Einwirkungen	163-189	20	2	-	-	-	-	-	-	-	-	-	-	-	-	2	-	-	-	-	
Alle übrigen Todesursachen	Rest	87	-	-	-	-	-	-	-	-	-	-	-	1	-	1	-	-	-	2	
Insgesamt	1-200	1 871	157	76	50	30	28	21	25	22	66	33	26	16	58	608	152	95	50	30	
unehe																					
Übertragbare Krankheiten	1-44	25	-	-	1	-	-	-	-	-	-	-	-	-	-	1	-	-	-	-	
Krämpfe	86	1	-	-	-	-	-	-	-	-	-	-	-	-	-	-	-	-	-	-	
Krankheiten der Atmungsorgane	104-114	42	-	-	-	-	-	-	-	-	-	-	-	-	-	-	-	-	-	-	
darunter:																					
Lungenentzündung	107-109	38	-	-	-	-	-	-	-	-	-	-	-	-	-	-	-	-	-	-	
Krankheiten der Verdauungsorgane	115-129	36	-	-	-	-	-	-	-	-	-	-	-	-	-	-	-	-	-	-	
darunter:																					
Durchfall und Darmkatarrh	119	35	-	-	-	-	-	-	-	-	-	-	-	-	-	-	-	-	-	-	
Angeborene Mißbildungen	157	19	3	-	1	-	1	-	-	-	1	1	-	-	1	8	-	-	1	-	
Angeborene Lebensschwäche	158	42	3	6	1	-	-	-	1	-	2	1	-	-	2	16	3	5	2	1	
Frühgeburt	159	187	29	21	13	11	1	5	4	3	5	5	2	1	13	113	28	13	2	3	
Entbindungsfolgen	160	12	3	-	-	-	2	-	-	-	1	-	-	-	1	7	3	-	1	-	
Andere besondere Krankheiten der ersten Lebenszeit	161	8	1	-	-	-	-	-	-	-	-	-	-	-	-	1	1	-	1	-	
Außere Einwirkungen	163-189	10	1	-	-	-	-	-	-	-	-	-	-	-	7	8	-	-	-	-	
Alle übrigen Todesursachen	Rest	11	-	-	-	-	-	-	-	-	-	-	-	-	-	-	-	-	-	-	
Insgesamt	1-200	393	40	27	16	11	4	5	5	3	8	8	2	1	24	154	35	18	7	4	
insge																					
Übertragbare Krankheiten	1-44	126	-	-	2	-	-	-	-	-	-	-	-	-	1	3	1	-	-	-	
Krämpfe	86	40	-	-	-	-	-	-	-	-	-	-	-	-	-	-	-	-	1	-	
Krankheiten der Atmungsorgane	104-114	287	-	1	-	-	-	-	-	-	1	-	-	-	1	3	1	6	2	-	
darunter:																					
Lungenentzündung	107-109	264	-	1	-	-	-	-	-	-	1	-	-	-	1	3	1	6	2	-	
Krankheiten der Verdauungsorgane	115-129	191	-	-	-	-	-	-	-	-	-	-	-	-	-	-	1	-	2	1	
darunter:																					
Durchfall und Darmkatarrh	119	175	-	-	-	-	-	-	-	-	-	-	-	-	-	-	-	-	-	-	
Angeborene Mißbildungen	157	228	15	6	4	3	2	2	1	-	7	2	4	2	4	52	8	14	13	5	
Angeborene Lebensschwäche	158	256	43	19	9	7	3	2	5	7	17	9	2	4	9	136	29	22	12	6	
Frühgeburt	159	775	99	67	43	29	20	21	23	16	36	22	18	10	49	453	127	54	17	11	
Entbindungsfolgen	160	96	18	3	4	1	3	-	-	2	9	4	1	-	7	52	14	11	5	3	
Andere besondere Krankheiten der ersten Lebenszeit	161	137	19	7	4	1	4	1	1	-	4	4	3	-	4	52	6	6	5	6	
Außere Einwirkungen	163-189	30	3	-	-	-	-	-	-	-	-	-	-	-	7	10	-	-	-	-	
Alle übrigen Todesursachen	Rest	98	-	-	-	-	-	-	-	-	-	-	-	1	-	1	-	-	-	2	
Insgesamt	1-200	2 264	197	103	66	41	32	26	30	25	74	41	28	17	82	762	187	113	57	34	

1) Ohne Totgeborene.



# Altersgruppen. Legitimität und wichtigen Todesursachen

Gestorbene 1) starben																			Nr. des int. Verzeichnisses von 1958	Todesursachen
... Tage alt		im 1. Lebensm.v. ... b.u. ... Woch-alt					im 1. Lebensjahr von ... bis unter ... Monate alt													
5-6	6-7	0-1	1-2	2-3	3-4	4-1 Mon.	0-1	1-2	2-3	3-4	4-5	5-6	6-7	7-8	8-9	9-10	10-11	11-12		
Württemberg 1950																				
beim																				
Tode																				
-	-	-	1	3	7	1	12	16	19	12	21	13	8	6	6	5	13	7	1-44	Übertragbare Krankheiten Krämpfe Krankheiten der Atmungsorgane darunter: Lungenentzündung Krankheiten der Verdauungsorgane darunter: Durchfall und Darmkatarrh Angeborene Mißbildungen Angeborene Lebensschwäche Frühgeburten Entbindungserfolge Andere besondere Krankheiten der ersten Lebenszeit Äußere Einwirkungen Alle übrigen Todesursachen
1	1	13	1	-	4	-	18	1	6	3	8	3	3	2	4	1	-	-	86	
1	4	22	17	14	10	2	65	42	77	54	55	40	24	20	12	10	7	8	104-114	
1	4	22	17	12	10	1	62	38	72	49	55	39	22	19	11	10	7	7	107-109	
1	1	5	4	16	25	3	53	84	54	42	25	13	13	5	3	5	-	4	115-129	
1	1	5	4	16	25	3	53	83	53	39	24	12	11	5	3	4	-	2	119	
11	5	140	19	14	13	3	189	29	24	24	17	12	11	2	2	2	3	5	157	
7	6	314	22	8	9	-	353	12	13	2	5	-	1	-	1	-	-	-	158	
7	16	862	37	22	17	4	942	10	5	3	-	-	-	1	-	-	-	-	159	
1	1	195	8	2	-	1	206	2	-	1	1	-	-	-	2	-	1	-	160	
2	1	121	17	5	2	2	147	9	6	2	3	-	1	-	-	1	-	-	161	
-	-	10	-	-	1	-	11	3	4	4	1	3	1	3	3	2	3	4	163-189	
1	1	17	2	1	3	-	23	16	19	27	18	21	14	13	8	5	3	2	Rest	
32	36	1 699	128	85	91	16	2 019	224	227	174	154	105	76	52	41	31	30	30	1-200	Insgesamt
oben																				
lich																				
-	-	3	1	2	3	-	9	9	8	19	12	10	5	4	10	6	6	3	1-44	Übertragbare Krankheiten Krämpfe Krankheiten der Atmungsorgane darunter: Lungenentzündung Krankheiten der Verdauungsorgane darunter: Durchfall und Darmkatarrh Angeborene Mißbildungen Angeborene Lebensschwäche Frühgeburten Entbindungserfolge Andere besondere Krankheiten der ersten Lebenszeit Äußere Einwirkungen Alle übrigen Todesursachen
-	-	1	1	1	-	1	4	1	5	4	8	5	1	5	3	2	1	-	86	
3	1	16	8	6	6	3	39	23	32	43	28	23	20	6	14	9	7	1	104-114	
3	1	16	8	6	6	3	39	22	29	41	22	22	17	6	14	8	5	1	107-109	
1	-	5	6	12	7	-	30	32	30	14	11	12	6	5	7	3	2	3	115-129	
1	-	4	4	12	7	-	27	30	28	12	9	12	6	3	6	3	1	3	119	
7	-	90	21	10	8	2	131	18	12	8	14	7	5	4	5	1	3	1	157	
3	-	181	8	7	3	-	199	2	4	4	2	-	2	-	1	-	-	-	158	
8	11	522	27	12	4	2	567	9	7	5	-	-	-	-	-	-	-	-	159	
-	3	77	3	1	1	-	82	-	1	1	-	-	-	-	-	-	-	-	160	
7	3	82	11	9	4	1	107	8	6	1	3	3	1	-	-	-	-	-	161	
-	-	2	1	-	-	-	3	1	-	2	1	3	1	3	2	2	1	1	163-189	
-	2	5	2	-	3	-	10	5	10	12	9	2	8	12	9	3	4	3	Rest	
29	20	984	89	60	39	9	1 181	108	115	113	88	65	49	39	51	26	24	12	1-200	Insgesamt
beim																				
Tode																				
1	-	2	-	1	1	-	4	2	4	1	-	3	3	2	3	-	3	-	1-44	Übertragbare Krankheiten Krämpfe Krankheiten der Atmungsorgane darunter: Lungenentzündung Krankheiten der Verdauungsorgane darunter: Durchfall und Darmkatarrh Angeborene Mißbildungen Angeborene Lebensschwäche Frühgeburten Entbindungserfolge Andere besondere Krankheiten der ersten Lebenszeit Äußere Einwirkungen Alle übrigen Todesursachen
-	1	1	-	-	-	-	1	-	-	-	-	-	-	-	-	-	-	-	86	
1	-	1	-	2	-	-	3	6	6	6	6	4	4	3	1	3	-	-	104-114	
1	-	1	-	2	-	-	3	6	5	6	6	3	3	3	1	2	-	-	107-109	
-	-	-	3	3	5	2	13	4	11	4	-	1	-	2	-	1	-	-	115-129	
-	-	-	3	3	5	2	13	4	10	4	-	1	-	2	-	1	-	-	119	
-	1	10	-	-	2	-	12	1	3	1	-	1	-	1	-	-	-	-	157	
1	-	28	3	-	1	1	33	3	4	-	-	1	-	-	-	-	-	-	158	
6	2	167	6	1	7	1	182	3	2	-	-	-	-	-	-	-	-	-	159	
-	-	11	1	-	-	-	12	-	-	-	-	-	-	-	-	-	-	-	160	
-	-	3	2	3	-	-	8	-	-	-	-	-	-	-	-	-	-	-	161	
-	-	8	-	-	-	-	8	-	-	-	-	-	-	1	-	-	-	-	163-189	
-	-	-	-	-	-	-	-	-	1	-	4	-	1	1	1	1	-	1	Rest	
9	4	231	15	10	16	4	276	20	30	16	6	11	8	10	5	5	3	3	1-200	Insgesamt
beim																				
Tode																				
1	-	5	1	3	4	1	13	11	12	20	12	13	8	6	13	6	9	3	1-44	Übertragbare Krankheiten Krämpfe Krankheiten der Atmungsorgane darunter: Lungenentzündung Krankheiten der Verdauungsorgane darunter: Durchfall und Darmkatarrh Angeborene Mißbildungen Angeborene Lebensschwäche Frühgeburten Entbindungserfolge Andere besondere Krankheiten der ersten Lebenszeit Äußere Einwirkungen Alle übrigen Todesursachen
-	1	2	1	1	-	-	5	1	5	4	8	5	1	5	3	2	1	-	86	
4	1	17	8	8	6	3	42	29	38	49	34	27	24	9	15	12	7	1	104-114	
4	1	17	8	8	6	3	42	28	34	47	28	25	20	9	15	10	5	1	107-109	
1	-	5	9	15	12	2	43	36	41	18	11	13	6	7	7	4	2	3	115-129	
1	-	4	7	15	12	2	40	34	38	16	9	13	6	5	6	4	1	3	119	
7	1	100	21	10	10	2	143	19	15	9	14	8	5	5	5	1	3	1	157	
4	-	209	11	7	4	1	232	5	8	4	2	1	2	-	1	-	-	-	158	
14	13	689	33	15	11	3	749	12	9	5	-	-	-	-	-	-	-	-	159	
-	3	88	4	1	-	-	94	-	1	1	-	-	-	-	-	-	-	-	160	
7	3	85	13	12	4	1	115	8	6	1	3	3	1	-	-	-	-	-	161	
-	-	10	1	-	-	-	11	1	-	2	1	3	1	4	2	2	1	2	163-189	
-	2	5	2	-	3	-	10	6	10	16	9	3	9	13	10	4	4	4	Rest	
38	24	1 215	104	70	55	13	1 457	128	145	129	94	76	57	49	56	31	27	15	1-200	Insgesamt



noch: 5. Die im ersten Lebensjahr Gestorbenen nach

Todesursachen	Nr. des int. Verzeichnisses von 1938	insgesamt	In ersten Lebensjahr davon																	
			am 1. Lebenstag von ... bis unter ... Stunden alt													in der 1. Lebenswoche von ... bis unter				
			0-1	1-2	2-3	3-4	4-5	5-6	6-7	7-8	8-13	13-17	17-21	21-24	ohne Angabe	0-1	1-2	2-3	3-4	4-5
Übertragbare Krankheiten	1-44	223	-	-	-	-	-	-	-	-	-	-	-	-	-	-	-	-	-	-
Krämpfe	86	297	-	-	-	-	1	-	-	-	-	-	-	-	-	1	2	6	5	7
Krankheiten der Atmungsorgane	104-114	623	-	-	-	-	-	-	-	-	-	1	2	-	1	4	6	15	8	2
darunter:																				
Lungenentzündung	107-109	569	-	-	-	-	-	-	-	-	-	1	2	-	1	4	6	14	6	2
Krankheiten der Verdauungsorgane	115-129	513	-	-	-	-	1	-	-	-	-	-	-	-	-	1	-	3	5	-
darunter:																				
Durchfall und Darmkatarrh	119	482	-	-	-	-	1	-	-	-	-	-	-	-	-	1	-	-	4	-
Angeborene Mißbildungen	157	278	19	9	3	2	2	8	2	3	5	4	2	1	4	64	12	15	12	9
Angeborene Lebensschwäche	158	623	106	38	14	8	9	9	4	10	30	15	12	11	27	293	59	48	23	14
Frühgeburt	159	1 098	165	93	53	40	43	34	31	24	79	37	27	24	41	691	126	70	31	18
Entbindungserfolge	160	296	102	15	4	2	1	1	1	4	21	5	7	5	10	178	31	30	15	3
Andere besondere Krankheiten des ersten Lebenszeit	161	259	46	16	3	-	-	-	1	5	13	11	6	2	12	115	16	10	7	10
Äußere Einwirkungen	163-189	36	-	-	-	-	-	-	-	-	-	-	-	-	-	-	-	-	-	-
Alle übrigen Todesursachen	Rest	219	-	-	-	1	-	-	-	-	-	-	-	1	2	4	2	1	2	1
Insgesamt	1-200	4 465	438	171	77	53	57	52	39	46	148	73	56	44	97	1 351	254	198	109	64
Übertragbare Krankheiten	1-44	48	-	-	-	-	-	-	1	-	-	1	-	-	-	2	-	-	-	-
Krämpfe	86	51	-	-	-	-	-	-	-	-	-	-	-	-	-	-	1	2	1	-
Krankheiten der Atmungsorgane	104-114	133	-	-	-	-	-	-	1	-	-	1	-	-	-	2	1	1	-	-
darunter:																				
Lungenentzündung	107-109	113	-	-	-	-	-	-	-	-	-	-	-	-	-	-	1	1	-	-
Krankheiten der Verdauungsorgane	115-129	150	-	-	-	-	-	-	-	-	-	-	-	-	-	-	-	-	-	1
darunter:																				
Durchfall und Darmkatarrh	119	148	-	-	-	-	-	-	-	-	-	-	-	-	-	-	-	-	-	1
Angeborene Mißbildungen	157	43	4	-	-	-	-	-	-	1	2	-	2	1	3	13	3	2	2	-
Angeborene Lebensschwäche	158	160	18	9	3	3	7	3	3	1	9	5	2	2	5	70	13	17	1	2
Frühgeburt	159	353	41	33	23	16	8	14	9	5	28	12	14	6	12	221	36	28	7	4
Entbindungserfolge	160	49	14	2	1	-	-	1	1	2	1	1	1	2	5	31	5	2	3	-
Andere besondere Krankheiten des ersten Lebenszeit	161	48	5	-	-	-	1	1	-	2	-	1	2	-	3	15	2	5	3	3
Äußere Einwirkungen	163-189	15	-	-	-	-	-	-	-	-	-	-	-	1	5	6	-	-	-	-
Alle übrigen Todesursachen	Rest	41	-	-	-	-	1	-	-	-	-	-	-	-	-	1	-	1	-	-
Insgesamt	1-200	1 091	82	44	27	19	17	19	15	11	40	21	21	12	33	361	61	58	17	10
Übertragbare Krankheiten	1-44	271	-	-	-	-	-	-	1	-	-	1	-	-	-	2	-	-	1	-
Krämpfe	86	348	-	-	-	-	1	-	-	-	-	-	-	-	-	1	3	8	6	7
Krankheiten der Atmungsorgane	104-114	756	-	-	-	-	-	-	1	-	-	2	2	-	1	6	7	16	8	2
darunter:																				
Lungenentzündung	107-109	682	-	-	-	-	-	-	-	-	-	1	2	-	1	4	7	15	6	2
Krankheiten der Verdauungsorgane	115-129	663	-	-	-	-	1	-	-	-	-	-	-	-	-	1	-	3	5	1
darunter:																				
Durchfall und Darmkatarrh	119	630	-	-	-	-	1	-	-	-	-	-	-	-	-	1	-	-	4	1
Angeborene Mißbildungen	157	321	23	9	3	2	2	8	2	4	7	4	4	2	7	77	15	17	14	9
Angeborene Lebensschwäche	158	783	124	47	17	11	16	12	7	11	39	20	14	13	32	363	72	65	24	16
Frühgeburt	159	1 451	206	126	76	56	51	48	40	29	107	49	41	30	53	912	162	98	38	22
Entbindungserfolge	160	345	116	17	5	2	1	2	2	6	22	6	8	7	15	209	36	32	18	3
Andere besondere Krankheiten des ersten Lebenszeit	161	307	51	16	3	-	1	1	1	7	13	12	8	2	15	130	18	15	10	13
Äußere Einwirkungen	163-189	51	-	-	-	-	-	-	-	-	-	-	-	1	5	6	-	-	-	-
Alle übrigen Todesursachen	Rest	260	-	-	-	1	1	-	-	-	-	-	-	1	2	5	2	2	2	1
Insgesamt	1-200	5 556	520	215	104	72	74	71	54	57	188	94	77	56	130	1 712	315	256	126	74
Übertragbare Krankheiten	1-44	203	1	-	-	-	-	-	-	-	-	-	-	-	-	1	1	1	-	1
Krämpfe	86	181	-	-	-	-	-	-	-	-	-	-	-	-	1	2	2	6	2	3
Krankheiten der Atmungsorgane	104-114	449	-	-	-	-	-	-	-	-	-	-	-	-	-	-	3	5	3	5
darunter:																				
Lungenentzündung	107-109	406	-	-	-	-	-	-	-	-	-	-	-	-	-	-	2	5	3	4
Krankheiten der Verdauungsorgane	115-129	324	-	1	1	-	-	-	-	-	-	-	1	-	-	3	-	1	1	3
darunter:																				
Durchfall und Darmkatarrh	119	308	-	-	1	-	-	-	-	-	-	-	1	-	-	2	-	1	1	3
Angeborene Mißbildungen	157	220	22	2	3	1	1	1	2	1	5	2	2	2	2	46	15	12	10	5
Angeborene Lebensschwäche	158	441	86	23	9	9	6	6	10	4	25	14	7	4	17	220	29	25	16	7
Frühgeburt	159	840	105	61	55	28	29	22	21	18	57	37	27	24	25	509	92	62	30	16
Entbindungserfolge	160	177	80	5	4	1	-	1	3	2	5	4	3	2	9	119	12	16	7	6
Andere besondere Krankheiten des ersten Lebenszeit	161	187	36	5	7	2	1	1	2	3	11	5	2	2	4	81	10	8	5	5
Äußere Einwirkungen	163-189	26	-	-	-	-	-	-	-	-	-	-	-	-	2	2	-	2	-	-
Alle übrigen Todesursachen	Rest	168	1	1	-	-	1	-	-	-	1	1	-	1	-	6	-	2	2	-
Insgesamt	1-200	3 216	331	98	79	41	38	31	38	28	104	63	42	36	60	989	164	140	76	51

1) Ohne Totgeborene.



# Altersgruppen, Legitimität und wichtigen Todesursachen

Gestorbene 1)																			Nr. des int. Verzeichnisses von 1938		Todesursachen
starben																					
... Tage alt		in 1. Lebensmon. v. ... b. u. ... Woch. alt					in 1. Lebensjahr von ... bis unter ... Monate alt														
5-6	6-7	0-1	1-2	2-3	3-4	4-1 Mon.	0-1	1-2	2-3	3-4	4-5	5-6	6-7	7-8	8-9	9-10	10-11	11-12			
ern 1950																					
ben																					
lich																					
3	3	7	12	11	4	1	35	21	25	24	22	23	14	17	12	8	10	12	1-44		
4	6	51	24	13	7	1	76	29	40	33	31	31	21	17	10	3	3	3	86		
3	3	41	26	22	18	6	113	73	71	96	77	57	38	31	29	13	11	14	104-114		
3	3	38	21	18	17	4	98	68	64	86	72	54	33	28	29	13	11	13	107-109		
1	1	11	15	23	30	6	85	104	114	76	45	31	16	17	7	5	8	5	115-129		
1	1	7	15	22	28	6	78	101	111	73	39	28	14	15	7	5	7	4	119		
13	3	128	16	9	8	1	162	40	23	15	10	10	4	5	4	2	1	2	157		
8	5	450	40	24	17	3	534	19	16	16	9	8	6	3	5	1	1	5	158		
14	18	968	46	28	16	2	1060	24	6	2	3	-	2	-	-	-	1	-	159		
6	6	269	8	3	1	1	282	3	5	2	-	-	-	1	-	1	1	1	160		
6	5	169	29	7	9	4	218	15	6	5	1	1	2	4	2	2	2	1	161		
-	-	-	-	-	2	-	2	4	2	4	3	-	-	1	4	5	2	4	163-189		
3	1	14	2	2	7	-	25	25	25	38	30	15	22	11	7	6	7	8	Rest		
61	51	2 088	218	142	119	25	2 592	357	333	311	231	176	126	110	81	43	49	56	1-200		
Insgesamt																					
lich																					
-	-	3	2	2	3	-	10	5	4	8	5	2	4	3	1	4	2	-	1-44		
-	-	4	4	2	3	-	13	7	6	7	5	4	3	5	1	-	-	-	86		
-	2	6	-	6	4	-	16	13	30	22	20	9	5	4	4	6	3	1	104-114		
-	2	4	-	2	3	-	9	9	28	20	16	8	5	4	4	6	3	1	107-109		
-	-	1	5	15	6	1	28	51	17	22	5	13	4	4	4	-	-	2	115-129		
-	-	1	5	15	6	1	28	50	16	22	5	13	4	4	4	-	-	2	119		
-	1	21	3	2	1	-	27	7	6	-	1	1	1	-	-	-	-	-	157		
2	3	108	12	6	3	2	131	14	5	5	2	-	-	-	1	1	-	-	158		
7	3	306	25	7	5	-	343	5	2	1	1	-	-	-	-	-	-	1	159		
3	1	45	3	-	-	-	48	-	-	-	-	-	-	-	-	-	-	-	160		
1	2	31	2	2	1	1	37	5	2	2	2	-	-	-	-	-	-	-	161		
-	-	6	1	1	-	-	8	1	-	1	-	-	1	1	1	-	2	-	163-189		
-	-	2	1	3	-	1	7	5	3	4	2	5	3	1	4	3	2	2	Rest		
13	13	533	58	46	26	5	668	113	75	72	43	34	23	18	16	14	10	5	1-200		
Insgesamt																					
amt																					
3	4	10	14	15	7	1	45	26	29	32	27	25	18	20	15	12	12	12	1-44		
4	6	35	28	15	10	1	89	36	46	40	36	35	24	22	11	5	3	3	86		
3	5	47	26	28	22	6	129	86	101	118	97	66	43	35	33	19	14	15	104-114		
3	5	42	21	20	20	4	107	77	92	106	88	62	38	32	33	19	14	14	107-109		
1	1	12	20	38	36	7	113	155	131	98	50	44	20	21	11	5	8	7	115-129		
1	1	8	20	37	34	7	106	151	127	95	44	41	18	19	11	5	7	6	119		
13	4	149	19	11	9	1	189	47	29	15	11	11	5	5	4	2	1	2	157		
10	8	258	52	30	20	5	665	33	21	21	11	8	7	3	6	2	1	5	158		
21	21	274	71	35	21	2	1 403	29	8	3	4	-	2	-	-	-	-	-	159		
9	7	314	11	3	1	1	330	3	5	2	-	-	1	-	1	-	1	1	160		
7	7	200	31	9	10	5	255	20	8	7	3	1	2	4	2	2	2	1	161		
-	-	6	1	1	2	-	10	5	2	5	3	-	2	5	6	2	6	5	163-189		
3	1	16	33	35	7	1	32	30	28	42	32	20	25	12	11	9	9	10	Rest		
74	64	2 621	276	188	145	30	3 260	470	408	383	274	210	149	128	97	57	59	61	1-200		
Insgesamt																					
oben																					
lich																					
2	-	6	5	3	2	4	20	20	28	22	17	22	18	12	16	9	4	7	1-44		
1	5	21	13	6	2	2	48	17	23	21	22	15	12	10	5	3	3	2	86		
-	6	22	14	14	13	3	66	31	65	61	50	42	39	21	14	12	11	17	104-114		
-	6	20	14	11	10	2	57	43	62	57	45	36	37	19	12	10	11	17	107-109		
5	-	13	12	17	19	3	64	65	44	34	34	25	10	8	7	2	7	4	115-129		
4	-	11	11	15	19	3	59	62	42	32	34	25	9	7	5	2	7	4	119		
1	5	94	21	8	11	1	135	25	14	14	9	5	3	5	4	3	1	2	157		
8	6	311	29	33	7	4	384	16	11	7	4	8	2	3	2	2	1	1	158		
13	11	733	42	18	11	2	806	15	15	3	1	-	-	-	-	-	-	-	159		
2	1	163	6	-	1	-	170	3	2	-	-	-	-	1	-	-	-	-	160		
4	7	120	19	12	5	2	158	12	6	1	1	2	3	1	1	-	-	2	161		
-	-	4	1	1	-	-	6	-	3	4	1	1	1	1	1	4	1	3	163-189		
-	-	10	2	7	4	-	23	19	25	20	17	10	16	9	10	9	4	6	Rest		
36	41	1 497	164	119	79	21	1 880	251	236	207	156	130	105	70	61	44	32	44	1-200		
Insgesamt																					



noch: 5. Die im ersten Lebensjahr Gestorbenen nach

Todesursachen	Nr. des int. Verzeichnisses von 1938	Im ersten Lebensjahr																		
		insgesamt	am 1. Lebenstag von ... bis unter ... Stunden alt													in der 1. Lebenswoche von ... bis unter				
			0-1	1-2	2-3	3-4	4-5	5-6	6-7	7-8	8-13	13-17	17-21	21-24	ohne Angabe	0-1	1-2	2-3	3-4	4-5
Übertragbare Krankheiten	1-44	42	-	-	1	-	-	-	-	-	-	-	-	-	-	1	-	-	-	-
Krämpfe	86	35	-	-	-	-	-	-	-	-	-	-	-	-	-	-	-	-	1	2
Krankheiten der Atmungsorgane	104-114	90	-	-	-	-	-	-	-	-	-	-	-	-	-	-	-	1	-	-
darunter:																				
Lungenentzündung	107-109	82	-	-	-	-	-	-	-	-	-	-	-	-	-	-	-	1	-	-
Krankheiten der Verdauungsorgane	115-129	109	-	-	-	-	-	-	-	-	-	-	-	-	-	-	-	-	-	-
darunter:																				
Durchfall und Darmkatarrh	119	106	-	-	-	-	-	-	-	-	-	-	-	-	-	-	-	-	-	-
Angeborene Missbildungen	157	50	5	3	2	-	1	1	-	-	1	1	-	-	-	14	-	1	3	-
Angeborene Lebensschwäche	158	123	21	4	6	-	2	2	3	-	7	-	2	3	4	54	7	8	7	2
Frühgeburt	159	284	42	18	19	11	9	8	7	6	21	9	14	4	6	174	29	27	9	2
Entbindungsfolgen	160	28	4	4	-	1	1	-	-	-	2	1	1	2	-	16	3	3	-	2
Andere besondere Krankheiten der ersten Lebenszeit	161	29	5	1	-	-	-	-	-	-	1	-	-	-	1	8	1	1	-	1
Äußere Einwirkungen	163-189	12	4	-	-	-	-	-	-	-	-	-	-	-	3	7	1	1	-	-
Alle übrigen Todesursachen	Rest	34	-	-	-	-	-	-	-	-	-	-	-	-	-	-	1	2	-	-
Insgesamt	1-200	856	81	30	28	12	13	11	10	6	32	11	17	9	14	274	42	44	20	10
Übertragbare Krankheiten	1-44	245	1	-	1	-	-	-	-	-	-	-	-	-	-	2	1	1	-	2
Krämpfe	86	216	-	-	-	-	-	-	-	-	-	-	-	-	1	2	2	6	3	5
Krankheiten der Atmungsorgane	104-114	539	-	-	-	-	-	-	-	-	-	-	-	-	-	-	3	6	3	5
darunter:																				
Lungenentzündung	107-109	488	-	-	-	-	-	-	-	-	-	-	-	-	-	-	2	6	3	4
Krankheiten der Verdauungsorgane	115-129	453	-	1	1	-	-	-	-	-	-	-	1	-	-	3	-	1	1	3
darunter:																				
Durchfall und Darmkatarrh	119	414	-	-	1	-	-	-	-	-	-	-	1	-	-	2	-	1	1	3
Angeborene Missbildungen	157	270	27	5	5	1	2	2	2	1	6	3	2	2	2	60	15	13	13	5
Angeborene Lebensschwäche	158	564	107	27	15	9	8	8	13	4	32	14	9	7	21	274	36	33	23	9
Frühgeburt	159	1 124	147	79	74	39	38	30	28	24	78	46	41	28	31	685	121	89	39	18
Entbindungsfolgen	160	205	84	9	4	2	1	1	3	2	7	5	4	4	9	135	15	19	7	8
Andere besondere Krankheiten der ersten Lebenszeit	161	216	41	6	7	2	1	1	2	3	12	5	2	2	5	89	11	9	5	6
Äußere Einwirkungen	163-189	38	4	-	-	-	-	-	-	-	-	-	-	-	5	9	1	3	-	-
Alle übrigen Todesursachen	Rest	202	1	1	-	-	1	-	-	-	1	1	-	1	-	6	1	4	2	-
Insgesamt	1-200	4 052	412	128	107	53	51	42	48	34	136	74	59	45	74	1 263	206	184	96	61
Übertragbare Krankheiten	1-44	14	-	-	-	-	-	-	-	-	-	-	-	-	-	-	-	-	-	-
Krämpfe	86	1	-	-	-	-	-	-	-	-	-	-	-	-	-	-	-	-	-	-
Krankheiten der Atmungsorgane	104-114	41	-	-	-	-	-	-	-	-	-	1	-	-	-	1	1	2	-	-
darunter:																				
Lungenentzündung	107-109	39	-	-	-	-	-	-	-	-	-	1	-	-	-	1	1	2	-	-
Krankheiten der Verdauungsorgane	115-129	26	-	-	-	-	-	-	-	-	-	-	-	-	-	-	1	-	-	-
darunter:																				
Durchfall und Darmkatarrh	119	21	-	-	-	-	-	-	-	-	-	-	-	-	-	-	-	-	-	-
Angeborene Missbildungen	157	29	3	1	-	1	-	-	-	-	1	-	1	-	-	7	2	-	1	-
Angeborene Lebensschwäche	158	8	-	3	-	-	-	-	-	-	-	-	1	-	-	5	1	-	-	-
Frühgeburt	159	105	10	13	7	4	2	5	4	5	12	2	7	1	-	72	12	4	2	2
Entbindungsfolgen	160	37	3	1	-	2	3	1	2	-	2	1	3	1	-	19	6	5	3	1
Andere besondere Krankheiten der ersten Lebenszeit	161	50	4	7	1	3	1	1	1	-	1	-	-	-	-	19	2	3	-	2
Äußere Einwirkungen	163-189	15	-	-	-	-	-	-	-	-	-	-	-	-	-	-	-	-	-	-
Alle übrigen Todesursachen	Rest	23	1	-	-	-	-	-	-	-	-	-	-	-	-	1	-	1	1	-
Insgesamt	1-200	329	21	25	8	10	6	7	7	5	16	5	12	2	-	124	25	15	7	5
Übertragbare Krankheiten	1-44	1	-	-	-	-	-	-	-	-	-	-	-	-	-	-	-	-	-	-
Krämpfe	86	1	-	-	-	-	-	-	-	-	-	-	-	-	-	-	-	-	-	-
Krankheiten der Atmungsorgane	104-114	9	-	-	-	-	-	-	-	-	-	-	-	-	-	-	-	-	-	1
darunter:																				
Lungenentzündung	107-109	7	-	-	-	-	-	-	-	-	-	-	-	-	-	-	-	-	-	-
Krankheiten der Verdauungsorgane	115-129	7	-	-	-	-	-	-	-	-	-	-	-	-	-	-	-	-	-	-
darunter:																				
Durchfall und Darmkatarrh	119	5	-	-	-	-	-	-	-	-	-	-	-	-	-	-	-	-	-	-
Angeborene Missbildungen	157	5	-	-	-	-	-	-	-	-	-	-	-	-	-	-	-	-	-	-
Angeborene Lebensschwäche	158	4	2	-	-	-	-	-	-	-	1	-	-	-	-	4	-	-	-	-
Frühgeburt	159	64	11	8	4	1	5	2	-	1	7	6	2	2	-	49	7	3	1	-
Entbindungsfolgen	160	5	-	-	-	-	-	-	1	-	-	-	1	-	-	2	-	-	1	1
Andere besondere Krankheiten der ersten Lebenszeit	161	9	2	-	-	-	-	-	-	-	-	-	1	2	-	5	1	-	-	-
Äußere Einwirkungen	163-189	1	-	-	-	-	-	-	-	-	-	-	-	-	-	-	-	-	-	-
Alle übrigen Todesursachen	Rest	3	-	-	-	-	-	-	-	-	-	-	-	-	-	-	-	-	-	-
Insgesamt	1-200	109	15	8	4	2	5	2	1	1	8	7	5	2	-	60	8	3	2	2

1) Ohne Totgeborene.



# Altersgruppen, Legitimität und wichtigen Todesursachen

Gestorbene 1) starben																			Nr. des int. Verzeichnisses von 1958	Todesursachen
... Tage alt		im 1. Lebensm.v. ... b.u. ... Woch.alter					im 1. Lebensjahr vom ... bis unter ... Monate alt													
5-6	6-7	0-1	1-2	2-3	3-4	4-1 Mon.	0-1	1-2	2-3	3-4	4-5	5-6	6-7	7-8	8-9	9-10	10-11	11-12		
ern 1950																				
oben																				
lich																				
-	-	2	-	2	1	-	5	7	5	8	4	4	3	1	1	1	1	2	1-44	Übertragbare Krankheiten
1	1	5	2	2	1	-	10	7	5	3	2	1	3	-	1	1	-	2	86	Krämpfe
-	2	3	2	6	1	2	14	12	17	11	8	6	10	4	2	1	5	-	104-114	Krankheiten der Atmungsorgane
-	2	3	2	4	1	2	12	10	16	10	7	6	9	4	2	1	5	-	107-109	darunter: Lungenerkrankungen
1	-	1	2	8	7	3	21	28	23	10	9	8	3	4	1	1	1	-	115-129	Krankheiten der Verdauungsorgane
-	-	-	2	8	7	2	19	27	23	10	9	8	3	4	1	1	1	-	119	darunter: Durchfall und Darmkatarrh
3	-	21	4	6	2	1	34	5	4	3	-	3	1	-	-	-	-	-	157	Angeborene Missbildungen
1	2	81	6	12	4	-	103	8	6	4	2	-	-	-	-	-	-	-	158	Angeborene Lebensschwäche
1	5	247	11	7	4	1	270	11	3	-	-	-	-	-	-	-	-	-	159	Frühgeburt
-	-	24	1	1	-	-	26	-	-	1	-	-	-	-	-	-	1	-	160	Entbindungsfolgen
2	1	14	2	5	-	-	21	1	3	-	-	2	-	1	1	-	-	-	161	Andere besondere Krankheiten der ersten Lebenszeit
-	-	9	-	-	-	-	9	-	-	1	1	1	-	-	-	-	-	-	163-189	Außere Einwirkungen
-	-	3	3	-	1	-	7	3	5	3	4	3	3	1	2	2	1	-	Rest	Alle übrigen Todesursachen
9	11	410	33	49	21	7	520	82	71	44	30	28	23	11	8	6	9	4	1-200	Insgesamt
eant																				
2	-	8	5	5	3	4	25	35	33	30	21	26	21	13	17	10	5	9	1-44	Übertragbare Krankheiten
2	6	26	15	8	7	2	58	24	28	24	24	16	15	10	6	4	3	4	86	Krämpfe
-	8	25	16	20	14	5	80	63	82	72	58	48	49	25	16	13	16	17	104-114	Krankheiten der Atmungsorgane
-	8	23	16	15	11	4	69	53	78	67	52	42	46	23	14	11	16	17	107-109	darunter: Lungenerkrankungen
6	-	14	14	25	26	6	85	93	67	64	43	33	13	12	8	3	8	4	115-129	Krankheiten der Verdauungsorgane
4	-	11	13	23	26	5	78	89	65	62	43	33	12	11	6	3	8	4	119	darunter: Durchfall und Darmkatarrh
4	5	115	25	14	13	2	169	30	18	17	9	8	4	5	4	3	1	2	157	Angeborene Missbildungen
9	8	392	35	45	11	4	487	24	17	11	6	8	2	3	2	2	1	1	158	Angeborene Lebensschwäche
14	16	980	53	25	15	3	1076	26	18	3	1	-	-	-	-	-	-	-	159	Frühgeburt
2	1	187	7	1	1	-	196	3	2	1	-	-	1	-	1	-	1	-	160	Entbindungsfolgen
6	8	134	21	17	5	2	179	13	9	1	1	4	3	2	2	-	-	2	161	Andere besondere Krankheiten der ersten Lebenszeit
-	-	13	1	1	-	-	15	-	3	5	2	2	1	1	1	4	1	3	163-189	Außere Einwirkungen
-	-	13	5	7	5	-	30	22	30	23	21	13	19	10	12	11	5	6	Rest	Alle übrigen Todesursachen
45	52	1 907	197	168	100	28	2 400	333	307	251	186	158	128	81	69	50	41	48	1-200	Insgesamt
burg 1950																				
ten																				
lich																				
-	-	-	-	-	-	-	-	2	1	3	3	1	1	-	-	2	-	1	1-44	Übertragbare Krankheiten
-	-	-	-	-	-	-	-	-	1	-	-	-	-	-	-	-	-	-	86	Krämpfe
2	-	6	2	3	1	-	12	3	6	10	3	3	2	-	-	1	1	-	104-114	Krankheiten der Atmungsorgane
2	-	6	2	3	1	-	12	3	5	10	3	3	1	-	-	1	1	-	107-109	darunter: Lungenerkrankungen
-	-	1	-	2	3	-	6	6	5	4	3	1	-	-	-	1	-	-	115-129	Krankheiten der Verdauungsorgane
-	-	-	-	2	3	-	5	5	3	4	2	1	-	-	-	1	-	-	119	darunter: Durchfall und Darmkatarrh
-	-	10	4	1	3	-	18	1	4	-	1	2	1	-	1	1	-	-	157	Angeborene Missbildungen
-	-	6	1	-	-	-	7	-	-	1	-	-	-	-	-	-	-	-	158	Angeborene Lebensschwäche
1	1	94	3	3	1	-	101	2	-	2	-	-	-	-	-	-	-	-	159	Frühgeburt
-	-	34	2	-	-	-	36	1	-	-	-	-	-	-	-	-	-	-	160	Entbindungsfolgen
1	-	27	-	-	-	1	28	1	-	-	-	-	-	-	-	1	-	-	161	Andere besondere Krankheiten der ersten Lebenszeit
-	-	-	-	-	1	-	1	2	4	-	1	2	-	-	3	-	2	-	163-189	Außere Einwirkungen
1	-	4	-	1	-	-	5	1	5	3	1	2	1	2	2	-	-	1	Rest	Alle übrigen Todesursachen
5	1	182	12	10	9	1	214	19	26	23	12	11	5	2	6	6	3	2	1-200	Insgesamt
lich																				
-	-	-	-	1	-	-	1	-	-	-	-	-	-	-	-	-	-	-	1-44	Übertragbare Krankheiten
-	-	-	-	-	-	-	-	-	-	-	1	-	-	-	-	-	-	-	86	Krämpfe
1	-	2	-	-	1	-	3	1	-	-	-	1	1	-	-	-	1	2	104-114	Krankheiten der Atmungsorgane
1	-	1	-	-	-	-	2	-	-	-	-	1	1	-	-	-	1	2	107-109	darunter: Lungenerkrankungen
-	-	-	-	-	2	-	2	2	2	1	-	-	-	-	-	-	-	-	115-129	Krankheiten der Verdauungsorgane
-	-	-	-	-	-	-	-	-	-	-	-	-	-	-	-	-	-	-	119	darunter: Durchfall und Darmkatarrh
-	-	1	-	-	2	-	2	2	1	-	-	-	-	-	-	-	-	-	157	Angeborene Missbildungen
-	-	4	-	-	-	-	3	1	1	-	-	-	-	-	-	-	-	-	158	Angeborene Lebensschwäche
-	1	61	-	1	1	-	63	1	-	-	-	-	-	-	-	-	-	-	159	Frühgeburt
-	-	4	-	-	-	-	4	1	-	-	-	-	-	-	-	-	-	-	160	Entbindungsfolgen
-	1	7	1	4	-	-	8	1	-	-	-	-	-	-	-	-	-	-	161	Andere besondere Krankheiten der ersten Lebenszeit
-	-	-	-	-	-	-	-	-	-	-	1	-	-	-	-	-	-	-	163-189	Außere Einwirkungen
-	-	-	-	-	-	-	-	1	-	-	1	-	-	-	1	-	-	-	Rest	Alle übrigen Todesursachen
1	3	79	1	2	6	-	88	8	3	1	3	1	1	-	1	-	1	2	1-200	Insgesamt



noch: 5. Die im ersten Lebensjahr Gestorbenen nach

Todesursachen	Nr. des int. Verzeichnisses von 1938	insgesamt	In ersten Lebensjahr davon																	
			an 1. Lebenstag von ... bis unter ... Stunden alt												in der 1. Lebenswoche von ...bis unter					
			0-1	1-2	2-3	3-4	4-5	5-6	6-7	7-8	8-13	13-17	17-21	21-24	ohne Angabe	0-1	1-2	2-3	3-4	4-5
Übertragbare Krankheiten	1-44	15	-	-	-	-	-	-	-	-	-	-	-	-	-	-	-	-	-	-
Krämpfe	86	2	-	-	-	-	-	-	-	-	-	-	-	-	-	-	-	-	-	-
Krankheiten der Atmungsorgane	104-114	50	-	-	-	-	-	-	-	-	-	1	-	-	-	1	1	2	-	1
darunter:																				
Lungenentzündung	107-109	46	-	-	-	-	-	-	-	-	-	1	-	-	-	1	1	2	-	-
Krankheiten der Verdauungsorgane	115-129	33	-	-	-	-	-	-	-	-	-	-	-	-	-	-	1	-	-	-
darunter:																				
Durchfall und Darmkatarrh	119	26	-	-	-	-	-	-	-	-	-	-	-	-	-	-	-	-	-	-
Angeborene Mißbildungen	157	34	3	1	-	1	-	-	-	-	-	1	-	1	-	7	2	-	1	-
Angeborene Lebensschwäche	158	12	2	3	-	1	-	-	-	-	-	1	1	1	-	9	1	-	-	-
Frühgeburt	159	169	21	21	11	5	7	7	4	6	19	8	9	3	-	121	19	7	3	2
Entbindungsfolgen	160	42	3	1	-	2	3	1	3	-	2	1	4	1	-	21	6	5	4	2
Andere besondere Krankheiten der ersten Lebenszeit	161	39	6	7	1	3	1	1	1	-	1	1	2	-	-	24	3	3	-	2
Äußere Einwirkungen	163-169	16	-	-	-	-	-	-	-	-	-	-	-	-	-	-	-	-	-	-
Alle übrigen Todesursachen	Rest	26	1	-	-	-	-	-	-	-	-	-	-	-	-	1	-	1	1	-
Insgesamt	1-200	438	36	33	12	12	11	9	8	6	24	12	17	4	-	184	33	18	9	7
Übertragbare Krankheiten	1-44	18	-	-	-	-	-	-	-	-	-	-	-	-	-	-	-	-	-	-
Krämpfe	86	-	-	-	-	-	-	-	-	-	-	-	-	-	-	-	-	-	-	-
Krankheiten der Atmungsorgane	104-114	28	-	-	-	-	-	-	-	-	1	-	-	-	-	1	1	1	-	-
darunter:																				
Lungenentzündung	107-109	25	-	-	-	-	-	-	-	-	1	-	-	-	-	1	1	1	-	-
Krankheiten der Verdauungsorgane	115-129	16	-	-	-	-	-	-	-	-	-	-	-	-	-	-	-	1	-	-
darunter:																				
Durchfall und Darmkatarrh	119	14	-	-	-	-	-	-	-	-	-	-	-	-	-	-	-	-	-	-
Angeborene Mißbildungen	157	29	2	1	-	-	-	-	-	-	2	-	-	1	-	6	-	2	2	2
Angeborene Lebensschwäche	158	10	2	2	1	1	-	-	-	-	-	-	-	-	-	6	-	-	1	-
Frühgeburt	159	87	5	4	3	2	2	7	1	3	11	6	1	2	-	47	19	4	1	1
Entbindungsfolgen	160	12	2	1	-	-	-	1	-	1	1	-	-	-	-	6	2	1	-	1
Andere besondere Krankheiten der ersten Lebenszeit	161	19	6	1	-	-	2	-	-	-	-	1	-	-	-	10	1	1	2	1
Äußere Einwirkungen	163-169	11	-	-	-	-	-	-	-	-	-	-	-	-	1	1	-	-	-	-
Alle übrigen Todesursachen	Rest	15	-	-	-	-	-	-	-	-	-	1	-	-	-	1	-	-	-	-
Insgesamt	1-200	245	17	9	4	3	2	10	1	4	15	8	1	3	1	78	23	10	5	6
Übertragbare Krankheiten	1-44	8	-	-	-	-	-	-	-	-	-	-	-	-	-	-	1	-	1	-
Krämpfe	86	-	-	-	-	-	-	-	-	-	-	-	-	-	-	-	-	-	-	-
Krankheiten der Atmungsorgane	104-114	11	-	-	-	-	-	-	-	-	-	-	-	-	-	-	-	-	1	-
darunter:																				
Lungenentzündung	107-109	11	-	-	-	-	-	-	-	-	-	-	-	-	-	-	-	-	1	-
Krankheiten der Verdauungsorgane	115-129	5	-	-	-	-	-	-	-	-	-	-	-	-	-	-	-	-	-	-
darunter:																				
Durchfall und Darmkatarrh	119	4	-	-	-	-	-	-	-	-	-	-	-	-	-	-	-	-	-	-
Angeborene Mißbildungen	157	2	-	-	-	-	-	-	-	-	-	-	1	-	-	1	-	1	-	-
Angeborene Lebensschwäche	158	2	-	-	-	-	1	-	-	-	-	-	-	-	-	1	-	-	-	-
Frühgeburt	159	36	6	4	1	1	-	1	-	2	6	2	-	-	-	23	6	2	1	1
Entbindungsfolgen	160	3	1	-	-	-	-	-	-	-	1	1	-	-	-	3	-	-	-	-
Andere besondere Krankheiten der ersten Lebenszeit	161	7	1	-	1	1	-	-	-	-	3	-	-	-	-	6	1	-	-	-
Äußere Einwirkungen	163-169	4	-	-	-	-	-	-	-	-	-	-	-	-	1	1	-	-	-	-
Alle übrigen Todesursachen	Rest	1	-	-	-	-	-	-	-	-	-	-	-	-	-	-	-	-	-	-
Insgesamt	1-200	79	8	4	2	2	1	1	-	2	10	3	1	-	1	35	8	3	2	2
Übertragbare Krankheiten	1-44	26	-	-	-	-	-	-	-	-	-	-	-	-	-	-	1	-	1	-
Krämpfe	86	-	-	-	-	-	-	-	-	-	-	-	-	-	-	-	-	-	-	-
Krankheiten der Atmungsorgane	104-114	39	-	-	-	-	-	-	-	-	1	-	-	-	-	1	1	1	-	1
darunter:																				
Lungenentzündung	107-109	36	-	-	-	-	-	-	-	-	1	-	-	-	-	1	1	1	-	1
Krankheiten der Verdauungsorgane	115-129	21	-	-	-	-	-	-	-	-	-	-	-	-	-	-	-	1	-	-
darunter:																				
Durchfall und Darmkatarrh	119	18	-	-	-	-	-	-	-	-	-	-	-	-	-	-	-	-	-	-
Angeborene Mißbildungen	157	31	2	1	-	-	-	-	-	-	2	-	1	1	-	7	-	3	2	2
Angeborene Lebensschwäche	158	12	2	2	1	1	-	-	-	-	-	-	-	-	-	7	-	-	1	-
Frühgeburt	159	123	11	8	4	3	2	8	1	5	17	8	1	2	-	70	25	6	2	2
Entbindungsfolgen	160	15	3	1	-	-	-	1	-	1	2	1	-	-	-	9	2	1	-	1
Andere besondere Krankheiten der ersten Lebenszeit	161	26	7	1	1	1	-	2	-	-	3	1	-	-	-	16	2	1	2	1
Äußere Einwirkungen	163-169	15	-	-	-	-	-	-	-	-	-	-	-	-	2	2	-	-	-	-
Alle übrigen Todesursachen	Rest	16	-	-	-	-	-	-	-	-	-	1	-	-	-	1	-	-	-	-
Insgesamt	1-200	324	25	13	6	5	3	11	1	6	25	11	2	3	2	115	31	13	9	8

1) Ohne Totgeborene.



Gestorbene 1) starben																			Nr. des ist. Verzeichnisses von 1938	Todesursachen	
... Tage alt		in 1. Lebensm.v. ...b.u. ... Woch.alt					in 1. Lebensjahr von ... bis unter ... Monate alt														
5-6	6-7	0-1	1-2	2-3	3-4	4-1 Mon.	0-1	1-2	2-3	3-4	4-5	5-6	6-7	7-8	8-9	9-10	10-11	11-12			
burg 1950																					
ben																					
sant																					
-	-	-	-	1	-	-	1	2	1	3	3	1	1	-	-	2	-	1	1-44	Übertragbare Krankheiten Krämpfe Krankheiten der Atmungsorgane darunter: Lungenentzündung Krankheiten der Verdauungsorgane darunter: Durchfall und Darmkatharrh Angeborene Mißbildungen Angeborene Lebensschwäche Frühgeburt Entbindungsfolgen Andere besondere Krankheiten der ersten Lebenszeit Äußere Einwirkungen Alle übrigen Todesursachen	
3	-	8	2	3	2	-	15	4	6	10	3	4	3	-	-	1	2	2	86		
3	-	7	2	3	2	-	14	3	5	10	3	4	2	-	-	1	2	2	104-114		
-	-	1	-	2	5	-	8	8	7	5	3	1	-	-	-	1	-	-	107-109		
-	-	-	-	2	5	-	7	7	4	4	2	1	-	-	-	1	-	-	115-129		
-	1	11	4	1	5	-	21	2	5	-	1	2	1	-	1	1	-	-	119		
-	10	1	-	-	-	-	11	-	-	1	-	-	-	-	-	-	-	-	157		
1	2	155	3	4	2	-	164	3	-	2	-	-	-	-	-	-	-	-	158		
-	-	38	2	-	-	-	40	2	-	-	-	-	-	-	-	-	-	-	159		
1	1	34	1	-	-	1	36	2	-	-	-	-	-	-	-	1	-	-	160		
-	-	-	-	-	1	-	1	2	4	-	2	2	-	-	3	-	2	-	161		
1	-	-	-	-	-	-	5	2	5	3	2	2	1	2	3	-	-	1	165-189		
6	4	261	13	12	15	1	302	27	29	24	15	12	6	2	7	6	4	4	Rest		
																			1-200		Insgesamt
eben																					
lich																					
-	1	1	1	-	-	-	2	1	2	3	1	-	1	2	2	2	1	1	1-44	Übertragbare Krankheiten Krämpfe Krankheiten der Atmungsorgane darunter: Lungenentzündung Krankheiten der Verdauungsorgane darunter: Durchfall und Darmkatharrh Angeborene Mißbildungen Angeborene Lebensschwäche Frühgeburt Entbindungsfolgen Andere besondere Krankheiten der ersten Lebenszeit Äußere Einwirkungen Alle übrigen Todesursachen	
-	-	-	-	-	-	-	-	-	-	-	-	-	-	-	-	-	-	-	86		
-	1	4	1	2	1	-	8	4	7	2	1	-	1	1	1	1	2	-	104-114		
-	1	4	1	1	1	-	7	2	7	2	1	-	1	1	1	1	2	-	107-109		
1	-	2	-	1	1	-	4	2	5	1	2	1	1	-	-	-	-	-	115-129		
-	-	-	-	1	1	-	2	2	5	1	2	1	1	-	-	-	-	-	119		
-	1	13	4	-	2	-	19	3	1	2	-	2	1	1	1	-	-	-	157		
-	7	-	-	-	-	-	7	-	3	-	-	-	-	-	-	-	-	-	158		
1	1	74	6	2	2	-	84	1	1	1	-	-	-	-	-	-	-	-	159		
-	1	11	-	-	-	-	11	-	-	-	-	-	-	-	-	-	1	-	160		
-	1	16	-	1	-	-	17	-	2	-	-	-	-	-	-	-	-	-	161		
-	-	1	-	-	-	-	1	2	3	1	-	1	1	-	-	2	-	-	165-189		
-	-	1	-	2	-	-	3	2	3	1	1	3	1	1	-	-	-	-	Rest		
2	6	130	12	8	6	-	156	15	27	11	5	7	6	5	3	5	4	1	1-200		
																			1-200		



noch: 5. Die im ersten Lebensjahr Gestorbenen nach

Todesursachen	Nr. des int. Verzeichnisses von 1930	insgesamt	im ersten Lebensjahr davon																	
			am 1. Lebenstag von ... bis unter ... Stunden alt													in der 1. Lebenswoche von ... bis unter				
			0-1	1-2	2-3	3-4	4-5	5-6	6-7	7-8	8-13	13-17	17-21	21-24	ohne Angabe	0-1	1-2	2-3	3-4	4-5
Übertragbare Krankheiten	1-44	4	-	-	-	-	-	-	-	-	-	-	1	-	-	1	-	-	-	-
Krämpfe	86	1	-	-	-	-	-	-	-	-	-	-	-	-	-	-	1	-	-	-
Krankheiten der Atmungsorgane	104-114	11	-	-	-	-	-	-	-	-	-	-	-	-	-	-	1	-	-	1
darunter:																				
Lungenentzündung	107-109	10	-	-	-	-	-	-	-	-	-	-	-	-	-	-	1	-	-	1
Krankheiten der Verdauungsorgane	115-129	8	-	-	-	-	-	-	-	-	-	-	-	-	-	-	-	-	-	-
darunter:																				
Durchfall und Darmkatarrh	119	8	-	-	-	-	-	-	-	-	-	-	-	-	-	-	-	-	-	-
Angeborene Mißbildungen	157	14	-	1	1	-	-	-	-	-	-	-	-	-	1	3	-	-	1	-
Angeborene Lebensschwäche	158	7	2	1	-	-	-	-	1	1	-	-	-	-	-	5	-	1	-	-
Frühgeburt	159	52	7	11	3	1	2	2	-	7	4	1	1	1	1	40	5	2	1	-
Entbindungsfolgen	160	15	-	1	1	-	-	-	2	1	1	-	2	-	-	8	2	1	-	-
Andere besondere Krankheiten der ersten Lebenszeit	161	7	1	-	1	-	-	-	-	-	1	1	-	-	-	4	-	2	-	-
Außere Einwirkungen	163-189	6	-	-	-	-	-	-	-	-	-	-	-	-	-	-	-	-	-	-
Alle übrigen Todesursachen	Rest	10	-	-	-	-	-	-	-	-	-	1	-	-	-	1	-	1	-	-
Insgesamt	1-200	135	10	14	6	1	2	2	3	2	8	5	6	1	2	62	9	7	2	1
Übertragbare Krankheiten	1-44	1	-	-	-	-	-	-	-	-	-	-	-	-	-	-	-	-	-	-
Krämpfe	86	-	-	-	-	-	-	-	-	-	-	-	-	-	-	-	-	-	-	-
Krankheiten der Atmungsorgane	104-114	3	-	-	-	-	-	-	-	-	-	-	-	-	-	-	-	-	-	-
darunter:																				
Lungenentzündung	107-109	3	-	-	-	-	-	-	-	-	-	-	-	-	-	-	-	-	-	-
Krankheiten der Verdauungsorgane	115-129	1	-	-	-	-	-	-	-	-	-	-	-	-	-	-	-	-	-	-
darunter:																				
Durchfall und Darmkatarrh	119	1	-	-	-	-	-	-	-	-	-	-	-	-	-	-	-	-	-	-
Angeborene Mißbildungen	157	1	-	-	-	-	-	-	-	-	-	-	-	-	-	-	-	-	-	-
Angeborene Lebensschwäche	158	-	-	-	-	-	-	-	-	-	-	-	-	-	-	-	-	-	-	-
Frühgeburt	159	21	7	2	1	-	-	1	1	1	2	-	-	-	-	15	3	-	-	1
Entbindungsfolgen	160	2	1	-	-	-	-	-	-	-	-	-	-	-	-	1	-	1	-	-
Andere besondere Krankheiten der ersten Lebenszeit	161	1	-	-	-	-	-	-	-	-	-	-	-	-	-	-	-	-	-	-
Außere Einwirkungen	163-189	2	-	-	-	-	-	-	-	-	-	-	-	-	-	-	1	-	1	-
Alle übrigen Todesursachen	Rest	-	-	-	-	-	-	-	-	-	-	-	-	-	-	-	-	-	-	-
Insgesamt	1-200	32	8	2	1	-	-	1	1	1	2	-	-	-	-	16	4	1	1	1
Übertragbare Krankheiten	1-44	5	-	-	-	-	-	-	-	-	-	-	1	-	-	1	-	-	-	-
Krämpfe	86	1	-	-	-	-	-	-	-	-	-	-	-	-	-	-	1	-	-	-
Krankheiten der Atmungsorgane	104-114	14	-	-	-	-	-	-	-	-	-	-	-	-	-	-	1	-	-	1
darunter:																				
Lungenentzündung	107-109	13	-	-	-	-	-	-	-	-	-	-	-	-	-	-	1	-	-	1
Krankheiten der Verdauungsorgane	115-129	9	-	-	-	-	-	-	-	-	-	-	-	-	-	-	-	-	-	-
darunter:																				
Durchfall und Darmkatarrh	119	9	-	-	-	-	-	-	-	-	-	-	-	-	-	-	-	-	-	-
Angeborene Mißbildungen	157	15	-	1	1	-	-	-	-	-	-	-	-	-	1	3	-	-	1	-
Angeborene Lebensschwäche	158	7	2	1	-	-	-	-	1	1	-	-	-	-	-	5	-	1	-	-
Frühgeburt	159	73	14	13	4	1	2	3	1	1	9	4	1	1	1	55	8	2	1	1
Entbindungsfolgen	160	17	1	1	1	-	-	-	2	1	1	-	2	-	-	9	2	2	-	-
Andere besondere Krankheiten der ersten Lebenszeit	161	8	1	-	1	-	-	-	-	-	-	1	1	-	-	4	1	2	-	-
Außere Einwirkungen	163-189	8	-	-	-	-	-	-	-	-	-	-	-	-	-	-	-	-	1	-
Alle übrigen Todesursachen	Rest	10	-	-	-	-	-	-	-	-	-	-	1	-	-	1	-	1	-	-
Insgesamt	1-200	167	18	16	7	1	2	3	4	3	10	5	6	1	2	78	13	8	3	2
Übertragbare Krankheiten	1-44	10	-	-	-	-	-	-	-	-	-	-	-	-	-	-	1	-	-	-
Krämpfe	86	1	-	-	-	-	-	-	-	-	-	-	-	-	-	-	-	1	-	-
Krankheiten der Atmungsorgane	104-114	24	-	-	-	-	-	-	-	-	-	-	-	-	-	-	-	-	-	-
darunter:																				
Lungenentzündung	107-109	23	-	-	-	-	-	-	-	-	-	-	-	-	-	-	-	-	-	-
Krankheiten der Verdauungsorgane	115-129	5	-	-	-	-	-	-	-	-	-	-	-	-	-	-	-	-	-	-
darunter:																				
Durchfall und Darmkatarrh	119	4	-	-	-	-	-	-	-	-	-	-	-	-	-	-	-	-	-	-
Angeborene Mißbildungen	157	11	-	1	-	-	-	-	-	-	1	2	-	-	-	4	-	-	-	1
Angeborene Lebensschwäche	158	9	-	1	-	-	-	-	2	-	1	-	-	-	1	5	1	-	1	-
Frühgeburt	159	39	4	4	1	-	3	4	-	1	6	1	1	1	1	27	6	3	-	-
Entbindungsfolgen	160	6	1	1	-	-	-	-	-	-	-	-	-	-	1	3	1	1	-	-
Andere besondere Krankheiten der ersten Lebenszeit	161	9	-	-	1	-	1	-	-	-	-	1	-	-	-	3	1	1	1	1
Außere Einwirkungen	163-189	-	-	-	-	-	-	-	-	-	-	-	-	-	-	-	-	-	-	-
Alle übrigen Todesursachen	Rest	6	-	-	-	-	-	-	-	-	-	-	-	-	1	1	-	-	-	-
Insgesamt	1-200	120	5	7	2	-	4	4	2	1	8	3	2	1	4	43	10	6	2	2

1) Ohne Totgeborene



# Altersgruppen, Legitimität und wichtigen Todesursachen

Gestorbene 1) starben																			Nr. des int. Verzeichnisses von 1938	Todesursachen
... Tage alt		im 1. Lebensm.v. ...b.u. ... Woch.alt					im 1. Lebensjahr von ... bis unter ... Monate alt													
5-6	6-7	0-1	1-2	2-3	3-4	4-1 Mon.	0-1	1-2	2-3	3-4	4-5	5-6	6-7	7-8	8-9	9-10	10-11	11-12		
mon 1950																				
lich																				
-	-	1	-	-	1	-	2	-	-	-	1	-	-	-	-	-	-	-	1-44	Übertragbare Krankheiten
-	-	1	-	-	-	-	1	-	-	-	-	-	-	-	-	-	-	-	86	Krämpfe
1	-	3	-	-	-	-	3	3	1	2	2	-	-	-	-	-	-	-	104-114	Krankheiten der Atmungsorgane
1	-	3	-	-	-	-	3	3	1	1	2	-	-	-	-	-	-	-	107-109	darunter: Lungenentzündung
-	-	-	1	1	2	-	4	1	1	-	-	2	-	-	-	-	-	-	115-129	Krankheiten der Verdauungsorgane
-	-	-	-	-	-	-	-	-	-	-	-	-	-	-	-	-	-	-	-	darunter: Durchfall und Darmkatarrh
-	-	-	1	1	2	-	4	1	1	-	-	2	-	-	-	-	-	-	119	Angeborene Mißbildungen
-	-	4	-	1	-	-	5	2	2	1	1	-	1	-	-	1	1	-	157	Angeborene Lebensschwäche
-	-	6	-	1	-	-	7	-	-	-	-	-	-	-	-	-	-	-	158	Frühgeburt
-	-	48	2	-	1	-	51	1	-	-	-	-	-	-	-	-	-	-	159	Entbindungsfolgen
-	2	13	2	-	-	-	15	-	-	-	-	-	-	-	-	-	-	-	160	Anderer besondere Krankheiten der ersten Lebenszeit
-	1	7	-	-	-	-	7	-	-	-	-	-	-	-	-	-	-	-	161	Außere Einwirkungen
-	-	-	-	-	-	-	-	-	-	-	-	1	-	-	-	2	3	-	163-189	Alle übrigen Todesursachen
-	-	2	1	-	-	-	3	1	-	2	1	1	2	-	-	-	-	-	Rest	
1	3	85	6	3	4	-	98	8	4	5	5	4	3	-	3	4	-	1	1-200	Insgesamt
lich																				
-	-	-	-	-	-	-	-	-	-	-	-	-	-	-	-	-	-	1	1-44	Übertragbare Krankheiten
-	-	-	-	-	-	-	-	-	-	-	-	-	-	-	-	-	-	-	86	Krämpfe
-	-	-	-	-	-	-	-	-	2	-	1	-	-	-	-	-	-	-	104-114	Krankheiten der Atmungsorgane
-	-	-	-	-	-	-	-	-	2	-	1	-	-	-	-	-	-	-	107-109	darunter: Lungenentzündung
-	-	-	-	-	-	-	-	1	-	-	-	-	-	-	-	-	-	-	115-129	Krankheiten der Verdauungsorgane
-	-	-	-	-	-	-	-	-	-	-	-	-	-	-	-	-	-	-	-	darunter: Durchfall und Darmkatarrh
-	-	-	-	1	-	-	-	1	-	-	-	-	-	-	-	-	-	-	119	Angeborene Mißbildungen
-	-	-	-	-	-	-	-	-	-	-	-	-	-	-	-	-	-	-	157	Angeborene Lebensschwäche
-	-	19	1	-	-	-	20	1	-	-	-	-	-	-	-	-	-	-	158	Frühgeburt
-	-	2	-	-	-	-	2	-	-	-	-	-	-	-	-	-	-	-	159	Entbindungsfolgen
-	-	1	-	-	-	-	1	-	-	-	-	-	-	-	-	-	-	-	160	Anderer besondere Krankheiten der ersten Lebenszeit
-	-	1	-	-	-	-	1	-	-	-	-	-	-	-	-	-	-	-	161	Außere Einwirkungen
-	-	-	-	-	-	-	-	-	-	-	-	-	-	-	-	-	-	-	163-189	Alle übrigen Todesursachen
-	-	-	-	-	-	-	-	-	-	-	-	-	-	-	-	-	-	-	Rest	
-	-	23	1	1	-	-	25	3	2	-	1	-	-	-	-	-	-	1	1-200	Insgesamt
sant																				
-	-	1	-	-	1	-	2	-	-	-	1	-	-	-	-	-	-	1	1-44	Übertragbare Krankheiten
-	-	1	-	-	-	-	1	-	-	-	-	-	-	-	-	-	-	-	86	Krämpfe
1	-	3	-	-	-	-	3	3	3	2	3	-	-	-	-	-	-	-	104-114	Krankheiten der Atmungsorgane
1	-	3	-	-	-	-	3	3	3	1	3	-	-	-	-	-	-	-	107-109	darunter: Lungenentzündung
-	-	-	1	1	2	-	4	2	1	-	-	2	-	-	-	-	-	-	115-129	Krankheiten der Verdauungsorgane
-	-	-	-	-	-	-	-	-	-	-	-	-	-	-	-	-	-	-	-	darunter: Durchfall und Darmkatarrh
-	-	-	1	1	2	-	4	2	1	-	-	2	-	-	-	-	-	-	119	Angeborene Mißbildungen
-	-	4	-	2	-	-	6	2	2	1	1	-	1	-	-	1	1	-	157	Angeborene Lebensschwäche
-	-	6	-	1	-	-	7	-	-	-	-	-	-	-	-	-	-	-	158	Frühgeburt
-	-	67	3	-	1	-	71	2	-	-	-	-	-	-	-	-	-	-	159	Entbindungsfolgen
-	2	15	2	-	-	-	17	-	-	-	-	-	-	-	-	-	-	-	160	Anderer besondere Krankheiten der ersten Lebenszeit
-	1	8	-	-	-	-	8	-	-	-	-	-	-	-	-	-	-	-	161	Außere Einwirkungen
-	-	1	-	-	-	-	1	1	-	-	-	1	-	-	-	2	3	-	163-189	Alle übrigen Todesursachen
-	-	2	1	-	-	-	3	1	-	2	1	1	2	-	-	-	-	-	Rest	
1	3	108	7	4	4	-	123	11	6	5	6	4	3	-	3	4	1	1	1-200	Insgesamt
oben																				
lich																				
-	-	1	1	-	-	-	2	1	1	1	1	-	-	1	1	-	1	1	1-44	Übertragbare Krankheiten
-	-	-	-	-	-	-	1	-	-	-	-	-	-	-	-	-	-	-	86	Krämpfe
-	-	-	2	-	-	-	2	3	-	5	-	3	3	3	3	1	-	1	104-114	Krankheiten der Atmungsorgane
-	-	-	2	-	-	-	2	3	-	5	-	2	3	3	3	1	-	1	107-109	darunter: Lungenentzündung
-	-	-	-	1	-	-	1	1	2	-	1	-	-	-	-	-	-	-	115-129	Krankheiten der Verdauungsorgane
-	-	-	-	-	-	-	-	-	-	-	-	-	-	-	-	-	-	-	-	darunter: Durchfall und Darmkatarrh
1	1	7	-	1	-	-	1	1	1	-	1	-	-	-	-	-	-	-	119	Angeborene Mißbildungen
-	-	7	-	2	-	-	9	-	-	-	-	-	-	-	-	-	1	-	157	Angeborene Lebensschwäche
1	-	37	2	-	-	-	39	-	-	-	-	-	-	-	-	-	-	-	158	Frühgeburt
1	-	6	-	-	-	-	6	-	-	-	-	-	-	-	-	-	-	-	159	Entbindungsfolgen
-	-	7	1	-	1	-	9	-	-	-	-	-	-	-	-	-	-	-	160	Anderer besondere Krankheiten der ersten Lebenszeit
-	-	-	-	-	-	-	-	-	-	-	-	-	-	-	-	-	-	-	161	Außere Einwirkungen
-	-	-	-	-	-	-	-	-	-	-	-	-	-	-	-	-	-	-	163-189	Alle übrigen Todesursachen
-	-	1	-	1	-	-	2	-	1	1	1	-	-	1	-	-	-	-	Rest	
3	1	67	6	4	1	-	78	6	5	7	3	3	4	5	4	2	1	2	1-200	Insgesamt



noch: 5. Die im ersten Lebensjahr Gestorbenen nach

Todesursachen		Nr. des int. Verzeichnisses von 1930	insgesamt	am 1. Lebenstag von ... bis unter ... Stunden alt													in der 1. Lebenswoche von ... bis unter					noch: Bra Mad unbe	
				0-1	1-2	2-3	3-4	4-5	5-6	6-7	7-8	8-13	13-17	17-21	21-24	ohne Angabe	0-1	1-2	2-3	3-4	4-5		
Übertragbare Krankheiten	1-44	3	-	-	-	-	-	-	-	-	-	-	-	-	-	-	-	-	-	-	-		
Krämpfe	86	-	-	-	-	-	-	-	-	-	-	-	-	-	-	-	-	-	-	-	-		
Krankheiten der Atmungsorgane	104-114	-	-	-	-	-	-	-	-	-	-	-	-	-	-	-	-	-	-	-	-		
darunter:																							
Lungenentzündung	107-109	-	-	-	-	-	-	-	-	-	-	-	-	-	-	-	-	-	-	-	-		
Krankheiten der Verdauungsorgane	115-129	3	-	-	-	-	-	-	-	-	-	-	-	-	-	-	-	-	-	-	-		
darunter:																							
Durchfall und Darmkatarrh	119	3	-	-	-	-	-	-	-	-	-	-	-	-	-	1	-	-	-	-	-		
Angeborene Mißbildungen	157	2	-	-	1	-	-	-	-	-	-	-	-	-	-	-	-	-	-	-	-		
Angeborene Lebensschwäche	158	1	-	-	-	-	-	-	-	-	-	-	-	-	-	-	-	-	-	-	1		
Frühgeburt	159	15	3	2	1	2	-	1	-	-	-	-	1	-	-	10	1	3	1	-	-		
Entbindungsfolgen	160	-	-	-	-	-	-	-	-	-	-	-	-	-	-	-	-	-	-	-	-		
Anderer besondere Krankheiten der ersten Lebenszeit	161	1	-	-	-	-	-	-	-	-	-	-	-	-	-	-	1	-	-	-	-		
Äußere Einwirkungen	163-189	-	-	-	-	-	-	-	-	-	-	-	-	-	-	-	-	-	-	-	-		
Alle übrigen Todesursachen	Rest	3	-	-	-	-	-	-	-	-	-	-	-	-	-	-	-	1	-	-	-		
Insgesamt	1-200	28	3	2	2	2	-	1	-	-	-	-	1	-	-	11	2	4	1	1	-		
insge																							
Übertragbare Krankheiten	1-44	13	-	-	-	-	-	-	-	-	-	-	-	-	-	-	1	-	-	-	-		
Krämpfe	86	1	-	-	-	-	-	-	-	-	-	-	-	-	-	-	-	1	-	-	-		
Krankheiten der Atmungsorgane	104-114	24	-	-	-	-	-	-	-	-	-	-	-	-	-	-	-	-	-	-	-		
darunter:																							
Lungenentzündung	107-109	23	-	-	-	-	-	-	-	-	-	-	-	-	-	-	-	-	-	-	-		
Krankheiten der Verdauungsorgane	115-129	8	-	-	-	-	-	-	-	-	-	-	-	-	-	-	-	-	-	-	-		
darunter:																							
Durchfall und Darmkatarrh	119	7	-	-	-	-	-	-	-	-	-	-	-	-	-	-	-	-	-	-	-		
Angeborene Mißbildungen	157	13	-	1	1	-	-	-	-	1	2	-	-	-	-	5	-	-	-	-	1		
Angeborene Lebensschwäche	158	10	-	1	-	-	-	-	2	-	-	-	-	-	1	5	1	-	1	1	-		
Frühgeburt	159	54	7	6	2	2	3	5	-	1	6	1	2	1	1	37	7	6	1	-	-		
Entbindungsfolgen	160	6	1	1	-	-	-	-	-	-	-	-	-	-	1	3	1	1	-	-	-		
Anderer besondere Krankheiten der ersten Lebenszeit	161	10	-	-	1	-	1	-	-	-	-	-	1	-	-	3	2	1	1	1	-		
Äußere Einwirkungen	163-189	-	-	-	-	-	-	-	-	-	-	-	-	-	-	-	-	-	-	-	-		
Alle übrigen Todesursachen	Rest	9	-	-	-	-	-	-	-	-	-	-	-	-	1	1	-	1	-	-	-		
Insgesamt	1-200	148	8	9	4	2	4	5	2	1	8	3	3	1	4	54	12	10	3	3	-		
Beden Kna ebe																							
Übertragbare Krankheiten	1-44	157	-	-	-	-	-	-	-	-	1	-	-	-	1	2	-	-	1	-	-		
Krämpfe	86	56	-	-	-	-	-	-	-	-	1	-	-	-	-	1	-	1	3	-	-		
Krankheiten der Atmungsorgane	104-114	436	-	-	-	-	1	-	-	1	-	-	-	-	-	2	4	7	1	2	-		
darunter:																							
Lungenentzündung	107-109	404	-	-	-	-	1	-	-	1	-	-	-	-	-	2	4	6	1	2	-		
Krankheiten der Verdauungsorgane	115-129	283	-	1	-	-	-	-	-	-	-	-	-	-	-	1	-	-	-	1	-		
darunter:																							
Durchfall und Darmkatarrh	119	261	-	-	-	-	-	-	-	-	-	-	-	-	-	-	-	-	-	-	-		
Angeborene Mißbildungen	157	241	9	10	5	3	4	2	-	5	1	5	3	2	49	7	16	12	5	-	-		
Angeborene Lebensschwäche	158	361	58	22	15	11	6	5	7	4	21	3	8	5	166	26	29	20	3	-	-		
Frühgeburt	159	737	105	68	33	13	15	24	21	12	55	29	20	12	433	92	59	17	15	-	-		
Entbindungsfolgen	160	141	35	5	5	2	-	3	2	2	7	3	2	2	10	78	13	13	11	6	-		
Anderer besondere Krankheiten der ersten Lebenszeit	161	144	19	12	7	1	-	-	2	1	5	2	1	2	3	55	10	7	14	7	-		
Äußere Einwirkungen	163-189	37	2	-	-	-	-	-	-	-	-	-	-	-	5	7	-	-	-	1	-		
Alle übrigen Todesursachen	Rest	189	1	2	1	-	-	-	-	-	3	2	-	-	-	9	2	-	1	2	-		
Insgesamt	1-200	2 782	229	120	66	30	26	34	32	20	98	40	36	24	48	803	155	132	80	42	-		
unbe																							
Übertragbare Krankheiten	1-44	40	-	-	-	-	-	-	-	-	-	-	-	-	-	-	-	-	1	-	-		
Krämpfe	86	15	-	-	-	-	-	-	-	-	-	-	-	-	-	-	-	-	-	-	-		
Krankheiten der Atmungsorgane	104-114	74	-	-	-	-	-	-	-	-	-	-	-	-	-	-	-	-	-	-	-		
darunter:																							
Lungenentzündung	107-109	73	-	-	-	-	-	-	-	-	-	-	-	-	-	-	-	-	-	-	-		
Krankheiten der Verdauungsorgane	115-129	67	-	-	-	-	-	-	-	-	-	-	-	-	-	-	-	-	-	-	-		
darunter:																							
Durchfall und Darmkatarrh	119	64	-	-	-	-	-	-	-	-	-	-	-	-	-	-	-	-	-	-	-		
Angeborene Mißbildungen	157	22	2	-	-	-	1	-	-	-	1	-	-	-	1	5	-	2	1	2	-		
Angeborene Lebensschwäche	158	71	10	6	3	4	2	1	1	-	3	2	3	-	1	36	7	7	2	-	-		
Frühgeburt	159	195	21	22	14	9	5	4	3	1	12	7	3	2	10	113	23	13	6	3	-		
Entbindungsfolgen	160	9	2	2	-	-	-	-	-	-	1	-	-	-	-	5	-	1	2	1	-		
Anderer besondere Krankheiten der ersten Lebenszeit	161	11	1	-	-	-	-	-	-	-	-	-	-	-	1	2	-	1	-	-	-		
Äußere Einwirkungen	163-189	7	-	-	1	-	-	1	-	-	-	-	-	-	2	4	-	-	-	-	-		
Alle übrigen Todesursachen	Rest	28	-	-	-	-	-	-	-	-	-	-	-	-	-	-	-	-	-	-	-		
Insgesamt	1-200	559	36	30	18	13	8	6	4	1	17	9	6	2	15	165	30	24	12	6	-		

1) Ohne Totgeborene



# Altersgruppen, Legitimität und wichtigen Todesursachen

Gestorbene 1) Stärker																		Nr. des int. Verzeich- nisses von 1938	Todesursachen	
... Tage alt		im 1. Lebensm.v. ... b. u. ... Woch. alt					im 1. Lebensjahr von ... bis unter ... Monate alt													
5-6	6-7	0-1	1-2	2-3	3-4	4- 1 Mon.	0-1	1-2	2-3	3-4	4-5	5-6	6-7	7-8	8-9	9-10	10-11	11-12		
oben 1950 oben lich																				
-	-	-	-	-	-	-	-	-	2	-	-	1	-	-	-	-	-	-	1-44 86	Übertragbare Krankheiten Krämpfe
-	-	-	-	-	-	-	-	-	-	-	-	-	-	-	-	-	-	-	104-114	Krankheiten der Atmungs- organe
-	-	-	-	-	-	-	-	-	-	-	-	-	-	-	-	-	-	-	darunter:	Lungenentzündung
-	-	-	-	-	1	-	1	-	-	1	1	-	-	-	-	-	-	-	107-109	Krankheiten der Ver- dauungsorgane
-	-	-	-	-	-	-	-	-	-	-	-	-	-	-	-	-	-	-	115-129	darunter:
-	-	1	-	-	1	-	1	-	-	1	1	-	-	-	-	-	-	-	119	Durchfall und Darm- katarrh
-	-	1	-	-	-	-	1	1	-	-	-	-	-	-	-	-	-	-	157	Angeborene Mißbildungen
-	-	15	-	-	-	-	15	-	-	-	-	-	-	-	-	-	-	-	158	Angeborene Lebensschwäche
-	-	-	-	-	-	-	-	-	-	-	-	-	-	-	-	-	-	-	159	Frühgeburt
-	-	-	-	-	-	-	-	-	-	-	-	-	-	-	-	-	-	-	160	Entbindungsfolgen
-	-	1	-	-	-	-	1	-	-	-	-	-	-	-	-	-	-	-	Andere besondere Krank- heiten der ersten Le- benszeit	161
-	-	1	-	-	-	-	1	-	-	-	1	1	-	-	-	-	-	-	163-189	Andere Einwirkungen
-	-	-	-	-	-	-	-	-	-	-	-	-	-	-	-	-	-	-	Rest	Alle übrigen Todes- ursachen
-	-	19	-	-	1	-	20	1	2	-	2	3	-	-	-	-	-	-	1-200	Insgesamt
samt																				
-	-	1	1	-	-	-	2	1	3	1	1	1	-	1	1	-	1	1	1-44 86	Übertragbare Krankheiten Krämpfe
-	-	-	2	-	-	-	2	3	-	5	-	3	3	3	3	1	-	1	104-114	Krankheiten der Atmungs- organe
-	-	-	2	-	-	-	2	3	-	5	-	3	3	3	3	1	-	1	darunter:	Lungenentzündung
-	-	-	-	1	1	-	2	1	2	-	2	1	-	-	-	-	-	-	107-109	Krankheiten der Ver- dauungsorgane
-	-	-	-	-	-	-	-	-	-	-	-	-	-	-	-	-	-	-	115-129	darunter:
-	-	-	-	1	1	-	2	1	1	-	2	3	-	-	-	-	-	-	119	Durchfall und Darm- katarrh
1	1	8	-	-	-	-	8	2	1	-	-	-	1	-	-	1	-	-	157	Angeborene Mißbildungen
1	-	52	2	-	-	-	10	-	-	-	-	-	-	-	-	-	-	-	158	Angeborene Lebensschwäche
1	-	6	-	-	-	-	6	-	-	-	-	-	-	-	-	-	-	-	159	Frühgeburt
-	-	-	-	-	-	-	-	-	-	-	-	-	-	-	-	-	-	-	160	Entbindungsfolgen
-	-	8	1	-	1	-	10	-	-	-	-	-	-	-	-	-	-	-	Andere besondere Krank- heiten der ersten Le- benszeit	161
-	-	-	-	-	-	-	-	-	-	-	-	-	-	-	-	-	-	-	163-189	Andere Einwirkungen
-	-	2	-	1	-	-	3	-	1	1	2	1	-	1	-	-	-	-	Rest	Alle übrigen Todes- ursachen
3	1	86	6	4	2	-	98	7	7	7	5	6	4	5	4	2	1	2	1-200	Insgesamt
Württemberg 1949 oben lich																				
-	-	3	-	3	3	2	11	20	25	20	19	14	12	11	6	7	7	5	1-44 86	Übertragbare Krankheiten Krämpfe
-	-	6	2	3	3	1	14	3	4	8	7	3	6	2	3	2	3	1	104-114	Krankheiten der Atmungs- organe
2	3	21	16	21	12	3	73	55	62	59	48	40	29	22	15	15	8	10	darunter:	Lungenentzündung
1	3	19	16	21	12	3	71	49	56	53	45	34	29	20	15	15	7	10	107-109	Krankheiten der Ver- dauungsorgane
-	-	2	5	11	19	6	43	65	59	51	23	11	16	9	2	3	-	1	115-129	darunter:
-	-	-	5	10	18	6	39	62	56	45	22	11	13	8	2	2	-	1	119	Durchfall und Darm- katarrh
6	6	101	20	11	7	2	141	26	25	20	6	8	5	1	4	1	4	-	157	Angeborene Mißbildungen
9	9	262	22	13	6	2	305	13	22	4	9	2	2	1	1	1	1	-	158	Angeborene Lebensschwäche
11	19	646	36	17	14	1	714	15	5	2	-	1	-	-	-	-	-	-	159	Frühgeburt
3	3	127	7	-	-	-	135	2	-	1	-	-	-	-	-	1	1	1	160	Entbindungsfolgen
-	-	-	-	-	-	-	-	-	-	-	-	-	-	-	-	-	-	-	Andere besondere Krank- heiten der ersten Le- benszeit	161
2	2	97	15	4	7	2	125	9	7	1	1	1	-	-	-	-	-	-	163-189	Andere Einwirkungen
-	-	8	3	-	1	-	12	1	3	6	-	1	-	1	2	3	2	6	Rest	Alle übrigen Todes- ursachen
2	1	17	7	8	3	-	35	26	26	15	15	21	12	9	8	9	4	9	1-200	Insgesamt
35	43	1 290	133	91	75	19	1 608	235	238	187	128	102	82	56	41	42	30	33		
lich																				
-	-	1	-	-	2	1	4	7	11	9	2	2	3	1	-	2	2	1	1-44 86	Übertragbare Krankheiten Krämpfe
-	-	-	4	3	2	-	9	11	13	8	9	6	6	4	1	2	2	3	104-114	Krankheiten der Atmungs- organe
-	-	-	4	3	2	-	9	11	13	8	9	6	5	4	1	2	2	3	darunter:	Lungenentzündung
-	-	-	2	2	6	2	12	10	17	9	6	4	5	1	1	1	1	-	107-109	Krankheiten der Ver- dauungsorgane
-	-	-	-	-	-	-	-	-	-	-	-	-	-	-	-	-	-	-	115-129	darunter:
-	-	-	2	2	6	2	12	10	16	8	6	4	4	1	1	1	1	-	119	Durchfall und Darm- katarrh
-	-	10	2	1	-	-	13	3	-	1	2	1	1	-	-	-	-	-	157	Angeborene Mißbildungen
1	2	55	3	3	3	-	64	3	2	-	1	-	-	-	-	-	-	-	158	Angeborene Lebensschwäche
4	4	166	13	6	2	1	188	4	-	-	-	-	-	-	-	-	-	-	159	Frühgeburt
-	-	9	-	-	-	-	9	-	-	-	-	-	-	-	-	-	-	-	160	Entbindungsfolgen
-	-	-	-	-	-	-	-	-	-	-	-	-	-	-	-	-	-	-	Andere besondere Krank- heiten der ersten Le- benszeit	161
-	-	3	2	1	-	-	6	3	1	-	1	-	-	-	-	-	-	-	163-189	Andere Einwirkungen
-	-	4	1	-	-	-	5	-	-	1	-	-	-	-	1	-	-	-	Rest	Alle übrigen Todes- ursachen
-	-	-	-	-	-	-	1	4	3	7	5	4	1	1	1	1	-	-	1-200	Insgesamt
6	6	249	27	17	17	4	314	47	52	36	27	18	17	9	3	6	6	4		



noch: 5. Die im ersten Lebensjahr Gestorbenen nach

Todesursachen	Nr. des int. Verzeichnisses von 1958	insgesamt	In ersten Lebensjahr																	
			am 1. Lebenstag von ... bis unter ... Stunden alt													in der 1. Lebenswoche von ... bis unter				
			0-1	1-2	2-3	3-4	4-5	5-6	6-7	7-8	8-13	13-17	17-21	21-24	ohne Angabe	0-1	1-2	2-3	3-4	4-5
noch: Baden- Kna insge																				
Übertragbare Krankheiten	1-44	197	-	-	-	-	-	-	-	-	-	-	-	-	1	2	-	-	2	-
Krämpfe	86	71	-	-	-	-	-	-	-	-	1	-	-	-	-	1	-	1	3	-
Krankheiten der Atmungsorgane	104-114	510	-	-	-	-	1	-	-	1	-	-	-	-	-	2	4	7	1	2
darunter:																				
Lungenentzündung	107-109	477	-	-	-	-	1	-	-	1	-	-	-	-	-	2	4	6	1	2
Krankheiten der Verdauungsorgane	115-129	350	-	1	-	-	-	-	-	-	-	-	-	-	-	1	-	-	-	1
darunter:																				
Durchfall und Darmkatarrh	119	325	11	10	5	-	-	-	-	-	-	1	5	3	-	-	7	-	15	-
Angeborene Mißbildungen	157	263	10	28	18	15	5	2	8	4	24	5	11	5	2	202	33	56	22	3
Angeborene Lebensschwäche	158	432	68	20	18	15	8	6	8	4	24	5	11	5	2	546	115	72	23	10
Frühgeburt	159	932	126	90	47	22	20	28	24	13	67	36	23	14	36	546	115	72	23	10
Entbindungsfolgen	160	150	37	7	5	2	-	3	2	2	8	3	2	2	10	83	13	14	13	7
Andere besondere Krankheiten der ersten Lebenszeit	161	155	20	12	7	1	-	-	2	1	5	2	1	2	4	57	10	8	14	7
Äußere Einwirkungen	163-189	44	2	-	1	-	-	1	-	-	-	-	-	-	7	11	-	-	-	1
Alle übrigen Todesursachen	Rest	217	1	2	1	-	-	-	-	-	3	2	-	-	-	9	2	-	1	2
Insgesamt	1-200	3 321	265	150	84	43	34	40	36	21	115	49	42	26	63	968	185	156	92	48
M&D ehe																				
Übertragbare Krankheiten	1-44	169	-	-	-	-	-	-	-	-	-	-	-	-	1	1	-	-	-	-
Krämpfe	86	58	-	-	-	-	-	-	-	-	-	-	-	-	-	-	1	1	3	-
Krankheiten der Atmungsorgane	104-114	288	-	-	-	-	-	-	-	-	-	-	-	-	-	-	-	4	4	-
darunter:																				
Lungenentzündung	107-109	275	-	-	-	-	-	-	-	-	-	-	-	-	-	-	-	4	4	-
Krankheiten der Verdauungsorgane	115-129	142	-	-	-	-	-	-	-	-	-	-	-	-	-	-	-	1	-	-
darunter:																				
Durchfall und Darmkatarrh	119	130	-	-	-	-	-	-	-	-	-	-	-	-	-	-	-	-	-	-
Angeborene Mißbildungen	157	214	18	8	1	3	1	1	1	1	8	4	-	1	6	55	8	13	2	5
Angeborene Lebensschwäche	158	251	27	20	9	7	4	-	4	5	17	10	15	2	7	127	24	13	11	6
Frühgeburt	159	546	53	48	20	23	14	11	9	11	39	18	20	15	45	326	85	50	10	12
Entbindungsfolgen	160	89	26	3	1	1	1	1	3	1	5	3	3	1	8	57	10	7	4	4
Andere besondere Krankheiten der ersten Lebenszeit	161	90	11	6	-	2	-	-	-	3	1	3	4	2	6	38	8	4	3	3
Äußere Einwirkungen	163-189	29	-	-	-	-	-	-	-	-	-	-	-	-	4	4	1	-	-	-
Alle übrigen Todesursachen	Rest	136	-	2	-	-	-	-	-	-	3	2	-	-	-	7	-	-	-	-
Insgesamt	1-200	1 992	155	87	51	36	20	13	17	21	73	40	42	21	77	613	137	73	37	30
unehe																				
Übertragbare Krankheiten	1-44	26	-	-	-	-	-	-	-	-	-	-	-	-	-	-	-	-	-	-
Krämpfe	86	3	-	-	-	-	-	-	-	-	-	-	-	-	-	-	-	-	-	-
Krankheiten der Atmungsorgane	104-114	58	-	-	-	-	-	-	-	-	-	-	-	-	-	-	1	-	-	1
darunter:																				
Lungenentzündung	107-109	57	-	-	-	-	-	-	-	-	-	-	-	-	-	-	1	-	-	1
Krankheiten der Verdauungsorgane	115-129	50	-	-	-	-	-	-	-	-	-	-	-	-	-	-	-	-	-	-
darunter:																				
Durchfall und Darmkatarrh	119	50	-	-	-	-	-	-	-	-	-	-	-	-	-	-	-	-	-	-
Angeborene Mißbildungen	157	22	1	-	-	-	-	-	-	-	-	-	1	2	1	5	-	2	2	1
Angeborene Lebensschwäche	158	61	8	3	-	2	-	1	-	5	1	-	2	2	2	32	6	1	2	-
Frühgeburt	159	141	14	16	8	1	1	2	1	2	6	4	6	2	12	75	24	11	5	-
Entbindungsfolgen	160	13	2	1	-	-	2	-	-	-	-	1	-	-	2	8	-	1	1	-
Andere besondere Krankheiten der ersten Lebenszeit	161	9	2	-	-	-	-	-	-	-	-	-	1	-	-	3	-	1	-	-
Äußere Einwirkungen	163-189	7	2	-	-	-	-	-	-	-	-	-	-	-	-	2	-	-	-	-
Alle übrigen Todesursachen	Rest	24	-	-	-	-	-	-	-	-	-	-	-	-	-	-	-	-	-	-
Insgesamt	1-200	414	29	25	11	1	5	2	2	2	11	6	8	6	17	125	31	16	10	2
insge																				
Übertragbare Krankheiten	1-44	195	-	-	-	-	-	-	-	-	-	-	-	-	1	1	-	-	-	-
Krämpfe	86	41	-	-	-	-	-	-	-	-	-	-	-	-	-	-	1	1	3	-
Krankheiten der Atmungsorgane	104-114	346	-	-	-	-	-	-	-	-	-	-	-	-	-	-	1	4	4	1
darunter:																				
Lungenentzündung	107-109	332	-	-	-	-	-	-	-	-	-	-	-	-	-	-	1	4	4	1
Krankheiten der Verdauungsorgane	115-129	192	-	-	-	-	-	-	-	-	-	-	-	-	-	-	-	1	-	-
darunter:																				
Durchfall und Darmkatarrh	119	180	-	-	-	-	-	-	-	-	-	-	-	-	-	-	-	-	-	-
Angeborene Mißbildungen	157	236	19	8	1	3	1	1	1	1	8	4	1	3	7	58	8	15	4	6
Angeborene Lebensschwäche	158	312	35	28	12	7	6	-	5	5	22	11	15	4	9	159	30	14	13	6
Frühgeburt	159	687	67	64	28	24	15	13	10	13	45	22	26	17	57	401	109	41	15	12
Entbindungsfolgen	160	102	28	4	1	1	3	1	3	1	5	4	3	1	10	65	10	8	5	4
Andere besondere Krankheiten der ersten Lebenszeit	161	99	13	6	-	2	-	-	-	3	1	3	5	2	6	41	8	5	3	3
Äußere Einwirkungen	163-189	36	2	-	-	-	-	-	-	-	-	-	-	-	4	6	1	-	-	-
Alle übrigen Todesursachen	Rest	160	-	2	-	-	-	-	-	-	3	2	-	-	-	7	-	-	-	-
Insgesamt	1-200	2 406	164	112	42	37	25	15	19	23	84	46	50	27	94	738	168	89	47	32

1) Ohne Totgeborene



# Altersgruppen, Legitimität und wichtigen Todesursachen

Gestorbene 1)																			Nr. des int. Verzeich- nisses von 1936	Todesursachen
starben																				
... Tage alt		in 1. Lebensm.v. ... b.u. ... Woch.alt					in 1. Lebensjahr von ... bis unter ... Monate alt													
5-6	6-7	0-1	1-2	2-3	3-4	4- 1 Mon.	0-1	1-2	2-3	3-4	4-5	5-6	6-7	7-8	8-9	9-10	10-11	11-12		
Württemberg 1949																				
beamt																				
-	-	4	-	3	5	3	15	27	36	25	21	16	15	12	6	9	9	6	1-44 86	Übertragbare Krankheiten Erfolge
2	3	21	20	24	14	3	82	66	75	67	57	46	35	26	16	17	10	13	104-114	Krankheiten der Atmungs- organe
1	3	19	20	24	14	3	80	60	69	61	54	40	34	24	16	17	9	13	107-109	darunter: Lungenentzündung
-	-	2	7	13	25	8	55	75	76	60	29	15	21	10	3	4	1	1	115-129	Krankheiten der Ver- dauungsorgane
-	-	-	7	12	24	8	51	72	72	53	28	15	17	9	3	3	1	1	119	darunter: Durchfall und Darm- katarrh
6	6	111	22	12	7	2	154	29	25	21	8	9	6	1	4	1	5	-	157	Angeborene Mißbildungen
10	11	317	25	16	9	2	369	16	25	5	9	2	2	1	1	1	1	-	158	Angeborene Lebensschwäche
15	23	812	49	23	16	2	902	19	7	2	1	1	-	-	-	-	-	-	159	Frühgeburt
3	3	136	7	-	1	-	144	2	-	1	-	-	-	-	-	1	1	1	160	Entbindungsfolgen
2	2	100	17	5	7	2	131	12	8	1	2	1	-	-	-	-	-	-	161	Andere besondere Krank- heiten der ersten Le- benszeit
-	-	12	4	-	1	-	17	1	3	7	-	1	-	2	2	3	2	6	163-169	Äußere Einwirkungen
2	1	17	7	8	4	-	36	30	29	22	20	25	13	10	9	10	4	9	Rest	Alle übrigen Todes- ursachen
41	49	539	160	108	92	23	1 922	282	290	223	155	120	99	65	44	48	36	37	1-200	Insgesamt
nichtbeamt																				
-	-	2	4	6	5	-	17	21	22	19	17	13	11	11	10	12	4	12	1-44 86	Übertragbare Krankheiten Erfolge
1	-	9	7	4	3	-	23	29	41	53	35	32	30	16	12	7	6	4	104-114	Krankheiten der Atmungs- organe
1	-	9	7	4	3	-	23	28	39	51	34	30	29	14	11	6	6	4	107-109	darunter: Lungenentzündung
1	1	3	1	7	8	1	20	31	24	19	21	4	5	4	4	5	2	3	115-129	Krankheiten der Ver- dauungsorgane
-	1	1	7	8	1	1	18	30	22	17	19	4	5	4	3	4	1	3	119	darunter: Durchfall und Darm- katarrh
4	4	89	19	10	6	-	124	15	16	16	17	7	5	2	4	5	2	1	157	Angeborene Mißbildungen
6	-	187	15	13	5	2	222	13	4	6	5	1	-	-	-	-	-	-	158	Angeborene Lebensschwäche
8	6	477	31	13	8	1	530	15	1	-	-	2	-	-	-	-	-	-	159	Frühgeburt
-	1	83	1	2	2	-	88	-	1	-	-	-	-	-	-	-	-	-	160	Entbindungsfolgen
5	1	62	8	7	2	-	79	5	3	-	1	-	-	1	-	1	-	-	161	Andere besondere Krank- heiten der ersten Le- benszeit
-	-	5	-	-	-	1	6	1	2	1	2	1	2	2	2	3	4	3	163-169	Äußere Einwirkungen
1	1	9	4	2	3	2	20	11	14	16	17	12	3	7	13	8	8	7	Rest	Alle übrigen Todes- ursachen
27	15	932	94	66	45	7	1 144	140	129	137	119	74	58	43	47	44	27	30	1-200	Insgesamt
nichtbeamt																				
-	-	-	-	-	-	-	-	3	4	3	6	4	1	1	2	-	-	2	1-44 86	Übertragbare Krankheiten Erfolge
-	-	-	-	-	-	-	-	-	-	-	-	-	-	-	-	1	-	-	104-114	Krankheiten der Atmungs- organe
-	-	2	1	3	-	-	6	9	14	7	8	4	3	-	1	2	2	2	107-109	darunter: Lungenentzündung
-	-	2	1	3	-	-	6	8	14	7	8	4	3	-	1	2	2	2	115-129	Krankheiten der Ver- dauungsorgane
-	-	-	1	3	4	-	8	11	11	10	3	2	1	2	1	-	-	1	119	darunter: Durchfall und Darm- katarrh
1	-	11	3	4	-	-	8	11	11	10	3	2	1	2	1	-	-	1	157	Angeborene Mißbildungen
2	-	43	2	4	1	-	14	3	1	2	-	1	2	-	-	-	-	-	158	Angeborene Lebensschwäche
1	2	118	6	7	5	1	137	2	-	2	-	-	-	-	-	-	-	-	159	Frühgeburt
-	-	10	2	-	-	-	12	-	1	-	-	-	-	-	-	-	-	-	160	Entbindungsfolgen
-	-	4	-	2	-	-	6	1	1	1	-	-	-	-	-	-	-	-	161	Andere besondere Krank- heiten der ersten Le- benszeit
-	-	2	-	-	-	-	2	1	2	1	-	-	-	-	-	1	-	-	163-169	Äußere Einwirkungen
-	-	-	1	-	-	-	1	3	3	3	3	4	1	3	2	-	-	1	Rest	Alle übrigen Todes- ursachen
4	2	190	16	19	11	1	237	35	42	30	21	17	8	6	7	3	2	6	1-200	Insgesamt
beamt																				
-	-	2	4	6	5	-	17	24	26	22	23	17	12	12	12	12	4	14	1-44 86	Übertragbare Krankheiten Erfolge
1	-	11	8	7	3	-	29	38	55	60	43	36	33	16	13	9	8	6	104-114	Krankheiten der Atmungs- organe
1	-	11	8	7	3	-	29	36	53	58	48	34	32	14	12	8	8	6	107-109	darunter: Lungenentzündung
1	1	3	2	10	12	1	28	42	35	29	24	6	6	6	5	5	2	4	115-129	Krankheiten der Ver- dauungsorgane
-	1	1	2	10	12	1	26	41	33	27	22	6	6	6	4	4	1	4	119	darunter: Durchfall und Darm- katarrh
5	4	100	22	10	6	-	138	18	17	16	18	8	7	2	4	5	2	1	157	Angeborene Mißbildungen
8	-	230	17	17	6	2	272	15	9	8	5	3	-	-	-	-	-	-	158	Angeborene Lebensschwäche
9	8	595	37	20	13	2	667	15	1	2	-	2	-	-	-	-	-	-	159	Frühgeburt
-	1	93	3	2	2	-	100	-	2	-	-	-	-	-	-	-	-	-	160	Entbindungsfolgen
5	1	66	8	9	2	-	85	6	4	1	1	-	-	1	-	1	-	-	161	Andere besondere Krank- heiten der ersten Le- benszeit
-	-	7	-	-	-	1	8	2	4	2	2	1	2	2	3	3	4	3	163-169	Äußere Einwirkungen
1	1	9	5	2	3	2	21	14	17	19	20	16	4	10	15	8	8	8	Rest	Alle übrigen Todes- ursachen
31	17	122	110	85	56	8	1 381	175	171	167	140	91	66	49	54	47	29	36	1-200	Insgesamt



noch: 5. Die im ersten Lebensjahr Gestorbenen nach

Todesursachen	Nr. des int. Verzeichnisses von 1938	insgesamt	Am 1. Lebenstag von ... bis unter ... Stundensalt													in der 1. Lebenswoche von ... bis unter					Bay Kna ebe
			0-1	1-2	2-3	3-4	4-5	5-6	6-7	7-8	8-13	13-17	17-21	21-24	ohne Angabe	0-1	1-2	2-3	3-4	4-5	
Übertragbare Krankheiten	1-44	350	-	-	-	2	-	-	-	-	-	1	-	-	-	-	3	-	-	2	-
Krampfe	86	310	-	-	1	-	-	-	1	-	2	-	-	1	-	-	5	7	13	13	3
Krankheiten der Atmungsorgane	104-114	745	-	-	-	-	1	-	-	-	1	1	-	-	-	-	3	6	9	11	4
darunter:																					
Lungenentzündung	107-109	677	-	-	-	-	-	-	-	-	-	1	-	-	-	-	1	5	9	10	3
Krankheiten der Verdauungsorgane	115-129	605	-	-	-	-	-	-	-	-	1	-	-	-	-	-	1	2	2	2	-
darunter:																					
Durchfall und Darmkatarrh	119	570	-	-	3	-	1	-	1	-	1	9	-	-	-	-	1	2	2	2	-
Angeborene Mißbildungen	157	310	17	13	3	-	1	1	1	5	9	2	5	1	6	65	14	16	12	7	
Angeborene Lebensschwache	158	684	110	28	23	12	14	8	9	11	47	18	13	6	24	323	53	50	23	14	
Frühgeburt	159	1 005	136	117	51	44	27	39	24	15	87	21	22	14	47	644	97	62	31	23	
Entbindungsfolgen	160	309	105	20	4	2	2	4	6	2	9	8	9	7	10	188	35	31	14	2	
Andere besondere Krankheiten der ersten Lebenszeit	161	280	44	10	2	4	3	2	1	4	8	9	4	1	9	101	14	10	8	15	1
Außere Einwirkungen	163-189	40	-	-	-	-	-	-	-	-	-	-	-	-	1	1	-	-	-	-	
Alle übrigen Todesursachen	Rest	229	1	-	-	-	-	1	-	-	1	-	-	-	-	3	1	1	3	2	
Insgesamt	1-200	4 820	413	188	84	65	48	55	42	37	165	60	53	30	97	1 337	229	194	119	71	
Übertragbare Krankheiten	1-44	90	-	1	-	-	-	-	-	-	-	-	-	-	1	2	-	1	-	-	
Krampfe	86	59	-	-	-	-	-	-	-	-	-	-	-	-	-	-	-	-	1	-	
Krankheiten der Atmungsorgane	104-114	165	-	-	-	-	-	-	-	-	-	-	-	1	-	1	-	1	2	-	
darunter:																					
Lungenentzündung	107-109	149	-	-	-	-	-	-	-	-	-	-	-	1	-	1	-	1	2	-	
Krankheiten der Verdauungsorgane	115-129	199	1	-	-	-	-	-	-	-	-	-	-	-	-	1	-	-	-	1	
darunter:																					
Durchfall und Darmkatarrh	119	193	1	-	-	-	-	-	-	-	-	-	-	-	-	1	-	-	-	1	
Angeborene Mißbildungen	157	54	4	1	-	-	-	-	-	-	1	1	2	1	2	12	2	-	2	1	
Angeborene Lebensschwache	158	185	15	10	12	5	1	3	1	1	11	3	2	3	5	72	18	8	6	3	
Frühgeburt	159	360	54	27	24	16	10	15	4	7	14	13	8	5	18	213	42	25	12	7	
Entbindungsfolgen	160	38	9	2	1	-	-	-	1	-	2	3	1	-	3	22	6	4	3	1	
Andere besondere Krankheiten der ersten Lebenszeit	161	47	4	3	-	2	-	-	-	1	-	-	1	-	2	13	4	2	3	1	
Außere Einwirkungen	163-189	16	1	-	-	-	-	-	-	-	-	-	-	-	4	5	-	-	-	-	
Alle übrigen Todesursachen	Rest	61	-	-	-	-	-	-	-	-	-	-	-	-	-	-	-	-	-	1	
Insgesamt	1-200	1 274	88	44	37	23	11	16	6	9	28	20	14	10	35	341	72	41	29	15	
Übertragbare Krankheiten	1-44	395	-	1	-	2	-	-	-	-	-	1	-	-	1	5	-	1	2	-	
Krampfe	86	369	-	-	1	-	-	-	1	-	2	-	-	1	-	5	7	13	14	3	
Krankheiten der Atmungsorgane	104-114	910	-	-	-	-	1	-	-	-	1	1	-	1	-	4	6	10	13	4	
darunter:																					
Lungenentzündung	107-109	826	-	-	-	-	-	-	-	-	-	1	3	1	-	2	5	10	12	3	
Krankheiten der Verdauungsorgane	115-129	804	1	-	-	-	-	-	-	-	1	-	-	-	-	2	2	2	2	1	
darunter:																					
Durchfall und Darmkatarrh	119	763	1	-	-	-	-	-	1	-	1	-	-	-	-	2	2	2	2	1	
Angeborene Mißbildungen	157	364	21	14	3	1	1	1	1	5	10	3	7	2	8	77	16	16	14	8	
Angeborene Lebensschwache	158	869	125	38	35	17	15	11	10	12	58	21	15	9	29	395	71	58	29	17	
Frühgeburt	159	1 363	190	144	75	60	37	52	28	22	101	34	30	19	65	857	139	87	43	30	
Entbindungsfolgen	160	347	114	22	5	2	2	4	7	2	11	11	10	7	13	210	41	35	17	3	
Andere besondere Krankheiten der ersten Lebenszeit	161	327	48	13	2	6	3	2	1	5	8	9	5	1	11	114	18	12	11	16	
Außere Einwirkungen	163-189	56	1	-	-	-	-	-	-	-	-	-	-	-	5	6	-	-	-	1	
Alle übrigen Todesursachen	Rest	290	1	-	-	-	-	1	-	-	1	-	-	-	-	3	1	1	3	3	
Insgesamt	1-200	6 094	510	232	121	88	59	71	48	46	193	80	67	40	132	1 678	301	235	148	86	
Übertragbare Krankheiten	1-44	263	-	-	-	-	-	-	-	-	-	-	-	-	1	1	-	-	-	-	
Krampfe	86	173	-	-	-	-	-	-	-	-	-	-	-	-	-	-	1	2	7	3	
Krankheiten der Atmungsorgane	104-114	534	-	-	1	-	-	-	-	-	-	-	1	1	-	3	1	7	3	5	
darunter:																					
Lungenentzündung	107-109	479	-	-	1	-	-	-	-	-	-	-	1	-	-	2	1	7	3	4	
Krankheiten der Verdauungsorgane	115-129	382	1	-	-	-	-	-	-	-	-	-	-	-	-	1	1	1	2	1	
darunter:																					
Durchfall und Darmkatarrh	119	369	1	-	-	-	-	-	-	-	-	-	-	-	-	1	1	1	2	1	
Angeborene Mißbildungen	157	231	30	5	4	4	-	1	-	2	7	1	6	2	5	67	12	13	5	10	
Angeborene Lebensschwache	158	524	103	37	11	10	6	6	8	4	28	10	10	7	17	257	31	31	23	17	
Frühgeburt	159	816	124	55	51	20	30	14	21	16	65	26	24	11	38	495	81	57	29	16	
Entbindungsfolgen	160	192	75	12	6	2	-	1	-	1	9	3	2	1	11	123	18	14	7	3	
Andere besondere Krankheiten der ersten Lebenszeit	161	206	38	10	7	2	3	4	2	1	5	5	1	4	6	88	8	11	11	4	
Außere Einwirkungen	163-189	23	1	-	-	-	-	-	-	-	-	-	-	-	-	1	-	-	-	-	
Alle übrigen Todesursachen	Rest	172	-	-	-	-	-	-	-	-	-	1	-	-	-	1	2	3	-	1	
Insgesamt	1-200	3 516	372	119	80	38	39	26	31	24	114	46	44	26	78	1 037	155	139	87	60	

1) Ohne Totgeborene



# Altersgruppen, Legitimität und wichtigen Todesursachen

Gestorbene 1)																			Nr. des int. Verzeich- nisses von 1938	Todesursachen
starben																				
... Tage alt		in 1. Lebensm.v. ... b.u. ... Wooh. alt					in 1. Lebensjahr von ... bis unter ... Monate alt													
5-6	6-7	0-1	1-2	2-3	3-4	4- 1 Mon.	0-1	1-2	2-3	3-4	4-5	5-6	6-7	7-8	8-9	9-10	10-11	11-12		
ern 1949																				
ben																				
lich																				
1	4	10	9	4	5	3	31	33	48	37	37	23	19	17	14	19	14	13	1-44	
7	9	57	26	14	7	2	106	34	34	31	26	28	17	10	10	8	3	3	86	
4	3	40	24	31	21	3	119	86	100	98	86	81	61	34	32	18	19	11	104-114	
3	3	34	22	27	18	2	103	76	92	88	77	79	57	32	29	15	18	11	107-109	
2	3	12	12	36	34	8	102	147	120	69	56	39	30	12	17	5	5	3	115-129	
2	2	11	10	34	33	7	95	143	117	64	51	36	28	9	15	5	5	2	119	
7	7	128	22	17	14	1	182	30	33	17	18	8	7	3	5	3	3	1	157	
8	9	480	57	26	17	3	583	24	26	15	8	6	6	5	3	3	3	2	158	
11	13	881	51	20	16	3	971	22	6	1	1	2	-	-	-	-	-	-	159	
5	2	277	14	2	1	-	294	6	3	3	1	-	1	-	1	-	-	-	160	
14	8	170	35	13	20	4	242	12	8	6	3	1	3	3	1	1	-	-	161	
-	-	2	-	1	-	-	3	4	4	2	1	3	3	5	5	3	4	5	163-189	
2	3	15	8	8	7	1	39	31	32	20	22	31	10	16	9	10	4	5	Rest	
61	61	2 072	258	172	142	28	2 672	429	414	299	259	222	157	103	97	70	55	43	1-200	
																			Insgesamt	
lich																				
1	-	4	-	1	1	-	6	14	10	11	16	5	4	3	9	2	7	3	1-44	
1	1	3	2	1	2	-	8	5	17	8	6	6	6	1	-	1	-	1	86	
2	-	6	2	-	2	2	12	17	34	24	27	13	15	11	2	5	1	4	104-114	
2	-	6	-	-	2	2	10	16	31	22	24	11	12	11	2	5	1	4	107-109	
-	1	3	6	12	17	2	40	53	36	33	10	6	8	6	3	3	-	1	115-129	
-	1	3	6	12	17	2	40	52	36	32	10	5	8	3	3	3	-	1	119	
4	1	22	1	6	5	1	35	6	3	6	2	-	1	1	-	-	-	-	157	
1	2	110	11	11	8	-	140	13	9	11	3	4	-	1	-	-	3	1	158	
4	5	308	17	14	9	1	349	9	1	-	-	1	-	-	-	-	-	-	159	
-	-	36	1	-	-	-	37	1	-	-	-	-	-	-	-	-	-	-	160	
2	-	25	7	3	-	-	35	5	4	1	-	-	-	-	1	-	1	-	161	
-	-	5	-	-	-	1	6	1	2	-	-	-	2	2	-	1	1	1	163-189	
-	-	1	-	2	3	-	6	9	9	11	6	2	7	2	3	1	4	1	Rest	
15	10	523	47	50	47	7	674	133	125	105	70	37	43	27	18	13	17	12	1-200	
																			Insgesamt	
samt																				
2	4	14	9	5	6	3	37	47	58	48	53	28	23	20	23	21	21	16	1-44	
8	10	60	28	15	9	2	114	39	51	39	32	34	23	11	10	9	3	4	86	
6	3	46	26	31	23	5	131	103	134	122	113	94	76	45	34	23	20	15	104-114	
5	3	40	22	27	20	4	113	92	123	110	101	90	69	43	31	20	19	15	107-109	
2	4	15	18	48	51	10	142	200	156	102	66	45	38	18	20	8	5	4	115-129	
2	3	14	16	46	50	9	135	195	153	96	61	41	36	12	18	8	5	3	119	
11	8	150	23	23	19	2	217	36	36	23	20	8	8	4	5	3	3	1	157	
9	11	590	68	37	25	3	723	37	35	26	11	10	6	6	3	3	6	3	158	
15	18	1 089	68	34	25	4	1 320	51	7	1	1	3	-	-	-	-	-	-	159	
5	2	313	15	2	1	-	331	7	3	3	1	-	1	-	1	-	-	-	160	
16	8	195	42	16	20	4	277	17	12	7	3	1	3	3	2	1	1	-	161	
-	-	7	-	1	-	1	9	5	6	2	1	3	5	5	4	5	6	-	163-189	
2	3	16	8	10	10	1	45	40	41	31	28	33	17	18	12	11	8	6	Rest	
76	71	2 595	305	222	189	35	3 346	562	539	404	329	259	200	130	115	83	72	55	1-200	
																			Insgesamt	
eben																				
lich																				
3	-	4	7	4	7	2	24	28	42	29	25	34	15	15	18	11	14	8	1-44	
3	5	21	14	15	3	1	34	19	15	23	18	13	13	6	3	2	1	8	86	
2	3	24	15	13	16	4	72	51	70	83	65	52	43	22	21	22	19	14	104-114	
1	3	21	14	9	16	3	63	46	56	77	60	49	40	21	18	19	17	13	107-109	
2	1	9	7	23	22	4	65	82	71	43	39	19	18	10	12	9	7	7	115-129	
2	1	9	7	23	22	4	65	81	70	41	37	18	17	9	12	8	6	7	119	
4	3	114	20	11	10	-	135	18	17	7	5	4	6	5	2	1	4	1	157	
9	7	375	32	24	12	-	443	30	12	11	6	6	6	1	3	1	3	2	158	
15	12	705	50	24	10	2	791	15	5	2	-	1	-	-	-	-	-	-	159	
5	2	172	2	5	2	-	181	2	1	2	1	2	-	1	1	1	-	-	160	
6	3	131	18	11	6	2	168	18	5	3	4	2	2	2	1	-	-	1	161	
-	-	1	-	1	-	-	2	4	1	2	-	3	1	2	1	2	3	2	163-189	
1	-	8	4	8	7	2	29	27	23	19	16	16	12	3	10	13	2	2	Rest	
50	36	1 564	169	139	95	17	1 984	294	260	224	183	152	115	68	75	63	50	48	1-200	
																			Insgesamt	



noch: 5. Die im ersten Lebensjahr Gestorbenen nach

Todesursachen	Nr. des int. Verzeichnisses von 1936	insgesamt	In ersten Lebensjahr durch																		
			am 1. Lebenstag von ... bis unter ... Stunden alt													in der 1. Lebenswoche von ... bis unter					
			0-1	1-2	2-3	3-4	4-5	5-6	6-7	7-8	8-13	13-17	17-21	21-24	ohne Angabe	0-1	1-2	2-3	3-4	4-5	
noch: Day																					
und																					
unbek.																					
Übertragbare Krankheiten	1-44	60	-	-	-	-	-	-	-	-	-	-	-	-	-	-	-	-	-	-	
Krämpfe	86	58	-	-	-	-	-	-	-	-	-	-	-	-	-	-	-	-	2	-	
Krankheiten der Atmungsorgane	104-114	134	-	-	-	-	-	-	-	-	-	-	-	-	-	-	1	1	2	1	
darunter:																					
Lungenentzündung	107-109	122	-	-	-	-	-	-	-	-	-	-	-	-	-	-	1	1	2	1	
Krankheiten der Verdauungsorgane	115-129	124	-	-	-	-	-	-	-	-	-	-	-	-	-	-	-	-	-	-	
darunter:																					
Durchfall und Darmkatarrh	119	121	-	-	-	-	-	-	-	-	-	-	-	-	-	-	-	-	-	-	
Angeborene Mißbildungen	157	41	7	2	-	-	-	-	-	1	-	-	-	-	-	10	-	2	1	-	
Angeborene Lebensschwäche	158	126	14	10	2	2	-	5	1	-	7	3	3	-	4	51	5	14	3	1	
Frühgeburt	159	334	42	44	19	9	8	10	2	8	16	13	7	5	12	195	55	26	14	6	
Entbindungsfolgen	160	51	11	-	-	-	-	1	1	1	-	-	2	-	2	18	2	3	1	1	
Andere besondere Krankheiten der ersten Lebenszeit	161	38	7	1	-	-	-	-	-	-	-	-	-	-	1	9	3	-	1	2	
Außere Einwirkungen	163-169	19	1	-	-	-	-	-	-	-	-	-	-	-	6	7	-	1	-	-	
Alle übrigen Todesursachen	Rest	50	-	-	-	-	-	-	-	-	-	-	-	-	1	1	1	-	-	-	
Insgesamt	1-200	1 015	82	57	21	11	8	16	4	10	23	16	12	5	26	291	47	47	24	11	
Insgesamt																					
Übertragbare Krankheiten	1-44	323	-	-	-	-	-	-	-	-	-	-	-	-	1	1	-	-	-	-	
Krämpfe	86	231	-	-	-	-	-	-	-	-	-	-	-	-	-	-	1	2	9	3	
Krankheiten der Atmungsorgane	104-114	668	-	-	1	-	-	-	-	-	-	-	1	1	-	3	2	8	5	6	
darunter:																					
Lungenentzündung	107-109	601	-	-	1	-	-	-	-	-	-	-	1	-	-	2	2	8	5	5	
Krankheiten der Verdauungsorgane	115-129	506	1	-	-	-	-	-	-	-	-	-	-	-	-	1	1	1	2	1	
darunter:																					
Durchfall und Darmkatarrh	119	490	1	-	-	-	-	-	-	-	-	-	-	-	-	1	1	1	2	1	
Angeborene Mißbildungen	157	272	37	7	4	4	-	1	-	3	7	1	6	2	5	77	12	15	6	10	
Angeborene Lebensschwäche	158	650	117	47	13	12	6	11	9	4	35	15	13	7	21	308	56	45	26	18	
Frühgeburt	159	1 150	166	99	70	29	38	24	23	24	81	39	31	16	50	690	116	83	43	22	
Entbindungsfolgen	160	223	86	12	6	2	-	2	1	2	9	3	4	1	13	141	20	17	8	4	
Andere besondere Krankheiten der ersten Lebenszeit	161	244	45	11	7	2	3	4	2	1	5	5	1	4	7	97	11	11	12	6	
Außere Einwirkungen	163-169	42	2	-	-	-	-	-	-	-	-	-	-	-	6	8	-	1	-	-	
Alle übrigen Todesursachen	Rest	222	-	-	-	-	-	-	-	-	-	1	-	-	1	2	3	3	-	1	
Insgesamt	1-200	4 531	454	176	101	49	47	42	35	34	137	62	56	31	104	1 328	202	186	111	71	
Insgesamt																					
Übertragbare Krankheiten	1-44	21	-	-	-	-	-	-	-	-	-	-	-	-	-	-	-	-	-	-	
Krämpfe	86	2	-	-	-	-	-	-	-	-	-	-	-	-	-	-	-	-	-	-	
Krankheiten der Atmungsorgane	104-114	40	-	-	-	-	-	-	1	-	2	-	-	-	-	3	2	-	1	2	
darunter:																					
Lungenentzündung	107-109	38	-	-	-	-	-	-	1	-	2	-	-	-	-	3	2	-	1	2	
Krankheiten der Verdauungsorgane	115-129	36	-	-	-	-	-	-	-	-	-	-	-	1	-	1	-	1	-	-	
darunter:																					
Durchfall und Darmkatarrh	119	29	-	-	-	-	-	-	-	-	-	-	-	1	-	1	-	-	-	-	
Angeborene Mißbildungen	157	36	3	1	1	1	-	-	-	-	-	-	-	-	-	6	-	4	1	1	
Angeborene Lebensschwäche	158	15	-	1	2	1	1	-	1	-	1	-	-	-	-	7	2	2	-	1	
Frühgeburt	159	95	6	7	6	2	3	6	1	3	15	2	1	2	-	54	12	5	2	1	
Entbindungsfolgen	160	20	2	-	1	1	1	1	-	-	1	-	-	1	-	8	3	2	2	1	
Andere besondere Krankheiten der ersten Lebenszeit	161	28	3	1	1	1	-	1	-	1	1	1	-	1	-	11	6	2	1	1	
Außere Einwirkungen	163-169	6	-	-	-	-	-	-	-	-	-	-	-	-	-	-	-	-	-	-	
Alle übrigen Todesursachen	Rest	29	-	-	1	-	-	-	-	-	-	-	-	-	-	4	1	1	-	-	
Insgesamt	1-200	328	14	10	12	6	5	8	3	4	20	3	1	5	-	91	26	17	8	7	
Insgesamt																					
Übertragbare Krankheiten	1-44	3	-	-	-	-	-	-	-	-	-	-	-	-	-	-	-	-	-	-	
Krämpfe	86	-	-	-	-	-	-	-	-	-	-	-	-	-	-	-	-	-	-	-	
Krankheiten der Atmungsorgane	104-114	12	-	-	-	-	-	-	-	-	-	1	-	-	-	1	-	-	-	-	
darunter:																					
Lungenentzündung	107-109	12	-	-	-	-	-	-	-	-	-	1	-	-	-	1	-	-	-	-	
Krankheiten der Verdauungsorgane	115-129	9	-	-	-	-	-	-	-	-	-	-	-	-	-	-	-	-	-	-	
darunter:																					
Durchfall und Darmkatarrh	119	9	-	-	-	-	-	-	-	-	-	-	-	-	-	-	-	-	-	-	
Angeborene Mißbildungen	157	6	1	-	-	-	-	-	-	-	-	-	-	-	-	1	-	-	-	-	
Angeborene Lebensschwäche	158	1	-	1	-	-	-	-	-	-	-	-	-	-	-	1	-	-	-	-	
Frühgeburt	159	44	5	4	1	3	4	4	1	-	2	4	-	-	-	28	3	3	1	1	
Entbindungsfolgen	160	3	-	-	-	-	-	-	-	-	-	-	-	-	-	-	-	-	2	-	
Andere besondere Krankheiten der ersten Lebenszeit	161	11	-	-	3	-	-	-	-	-	2	-	-	-	-	5	3	-	1	-	
Außere Einwirkungen	163-169	3	-	-	-	-	-	-	-	-	-	-	-	-	-	-	-	-	-	-	
Alle übrigen Todesursachen	Rest	6	-	-	-	-	-	-	-	-	-	-	-	-	-	-	-	1	-	-	
Insgesamt	1-200	98	6	5	4	3	4	4	1	-	4	5	-	-	-	36	6	4	4	1	
Insgesamt																					

1) Ohne Totgeborene



# Altersgruppen, Legitimität und wichtigen Todesursachen

Gestorbene 1)																			Nr. des int. Verzeich- nisses von 1958	Todesursachen
... Tage alt		im 1. Lebensm.v. ... b.u. ... Wooh. alt						im 1. Lebensjahr von ... bis unter ... Monate alt												
5-6	6-7	0-1	1-2	2-3	3-4	4- 1 Mon.	0-1	1-2	2-3	3-4	4-5	5-6	6-7	7-8	8-9	9-10	10-11	11-12		
ern 1949																				
oben																				
lich																				
1	-	1	-	-	2	1	4	7	7	11	7	3	6	3	2	3	4	3	1-44	Übertragbare Krankheiten
1	1	4	7	4	3	-	18	9	6	6	8	5	5	1	1	-	-	-	86	Krankheiten der Atmungsorgane
-	-	5	2	6	7	-	20	18	17	26	10	13	8	5	8	6	3	-	104-114	Krankheiten der Atmungsorgane
-	-	5	2	5	7	-	19	12	16	23	10	13	7	5	8	6	3	-	107-109	Lungenentzündung
1	1	2	5	10	6	3	26	36	23	12	13	2	2	4	1	2	1	2	115-129	Krankheiten der Verdauungsorgane
-	1	1	5	10	6	3	25	36	23	12	13	2	2	3	1	1	1	2	119	Durchfall und Darmkatarre
1	-	14	5	2	4	-	23	7	1	2	2	3	2	1	-	-	-	-	157	Angeborene Mißbildungen
5	4	83	11	5	3	2	104	8	6	1	3	1	-	1	-	-	2	-	158	Angeborene Lebensschwäche
3	7	286	14	13	6	1	320	9	2	1	1	-	1	-	-	-	-	-	159	Frühgeburt
1	1	27	2	-	-	-	29	1	1	-	-	-	-	-	-	-	-	-	160	Entbindungserfolge
-	2	17	3	5	3	1	29	4	2	1	-	1	-	-	-	1	-	-	161	Andere besondere Krankheiten der ersten Lebenszeit
-	-	8	-	-	-	-	8	-	2	3	1	1	1	-	-	-	-	3	163-189	Andere Einwirkungen
-	-	2	3	2	-	-	7	10	8	4	9	3	2	1	3	1	1	1	Rest	Alle übrigen Todesursachen
13	16	449	50	47	34	8	588	109	75	67	54	30	27	15	16	14	11	9	1-200	Insgesamt
sant																				
4	-	5	7	4	9	3	28	35	49	40	32	37	21	18	20	14	10	11	1-44	Übertragbare Krankheiten
4	6	25	21	19	6	1	72	28	19	29	26	16	18	7	4	3	1	8	86	Krankheiten der Atmungsorgane
2	3	29	17	19	23	4	92	69	87	109	75	65	51	27	29	28	22	14	104-114	Krankheiten der Atmungsorgane
1	3	26	16	14	23	3	82	58	72	100	70	62	47	26	26	25	20	13	107-109	Lungenentzündung
3	2	11	12	33	28	7	91	118	94	55	52	21	20	14	13	11	8	9	115-129	Krankheiten der Verdauungsorgane
-	2	10	12	32	27	7	88	117	93	53	50	20	19	12	13	9	7	9	119	Durchfall und Darmkatarre
5	3	128	23	13	14	-	178	25	18	9	9	8	6	6	6	2	1	4	157	Angeborene Mißbildungen
14	11	458	43	29	15	2	547	38	18	12	9	7	6	2	3	1	5	8	158	Angeborene Lebensschwäche
18	19	991	64	37	16	3	1111	24	7	3	3	-	2	-	-	-	-	-	159	Frühgeburt
6	3	199	4	5	2	-	210	3	2	2	1	2	-	1	1	1	-	-	160	Entbindungserfolge
-	5	148	21	16	9	3	197	22	7	4	4	3	2	2	1	1	-	1	161	Andere besondere Krankheiten der ersten Lebenszeit
-	-	9	-	1	-	-	10	4	3	5	1	4	2	2	1	2	3	5	163-189	Andere Einwirkungen
1	-	10	7	10	7	2	36	37	31	23	25	19	14	4	13	14	3	3	Rest	Alle übrigen Todesursachen
63	52	2 013	219	186	129	25	2 572	403	335	291	237	182	142	83	91	77	61	57	1-200	Insgesamt
burg 1949																				
ben																				
lich																				
-	-	-	-	1	1	-	2	1	4	5	1	1	2	-	1	2	1	1	1-44	Übertragbare Krankheiten
-	-	-	-	-	-	-	-	-	-	-	-	-	1	-	-	1	-	-	86	Krankheiten der Atmungsorgane
-	-	8	1	-	-	-	9	8	7	3	2	4	1	1	3	1	1	-	104-114	Krankheiten der Atmungsorgane
-	-	8	1	-	-	-	9	8	7	3	2	4	-	1	2	1	1	-	107-109	Lungenentzündung
1	-	4	2	3	1	-	10	9	4	2	5	2	-	1	-	1	1	1	115-129	Krankheiten der Verdauungsorgane
-	-	1	1	3	1	-	6	8	4	2	5	2	-	1	-	1	-	-	119	Durchfall und Darmkatarre
1	-	13	3	3	1	-	20	6	-	4	3	2	-	-	-	-	1	-	157	Angeborene Mißbildungen
-	-	12	1	-	-	-	13	1	1	-	-	-	-	-	-	-	-	-	158	Angeborene Lebensschwäche
3	-	77	8	5	2	1	93	1	1	-	-	-	-	-	-	-	-	-	159	Frühgeburt
-	-	16	2	1	-	1	20	-	-	-	-	-	-	-	-	-	-	-	160	Entbindungserfolge
-	-	21	1	1	1	-	24	2	1	-	-	1	-	-	-	-	-	-	161	Andere besondere Krankheiten der ersten Lebenszeit
-	-	-	1	-	-	-	1	-	1	1	2	-	1	-	-	-	-	-	163-189	Andere Einwirkungen
-	1	4	1	-	1	-	6	5	6	4	1	2	1	-	2	-	1	1	Rest	Alle übrigen Todesursachen
5	1	155	20	14	7	2	198	33	25	19	14	12	6	2	6	5	5	3	1-200	Insgesamt
lich																				
-	-	-	-	-	-	-	-	1	-	-	-	-	1	1	-	-	-	-	1-44	Übertragbare Krankheiten
-	-	-	-	-	-	-	-	-	-	-	-	-	-	-	-	-	-	-	86	Krankheiten der Atmungsorgane
-	-	1	-	-	-	-	1	3	3	3	1	-	-	-	-	-	1	-	104-114	Krankheiten der Atmungsorgane
-	-	1	-	-	-	-	1	3	3	3	1	-	-	-	-	-	1	-	107-109	Lungenentzündung
-	-	-	-	-	1	-	1	3	1	1	1	-	1	1	-	-	-	-	115-129	Krankheiten der Verdauungsorgane
-	-	-	-	-	1	-	-	3	1	1	1	-	1	1	-	-	-	-	119	Durchfall und Darmkatarre
-	-	1	-	-	1	-	2	-	2	1	-	1	-	-	-	-	-	-	157	Angeborene Mißbildungen
-	-	1	-	-	-	-	1	-	-	-	-	-	-	-	-	-	-	-	158	Angeborene Lebensschwäche
3	-	39	2	1	-	-	42	2	-	-	-	-	-	-	-	-	-	-	159	Frühgeburt
-	-	2	-	1	-	-	3	-	-	-	-	-	-	-	-	-	-	-	160	Entbindungserfolge
-	-	9	1	-	1	-	11	-	-	-	-	-	-	-	-	-	-	-	161	Andere besondere Krankheiten der ersten Lebenszeit
-	-	-	-	-	-	-	-	-	-	1	-	-	-	-	1	-	-	-	163-189	Andere Einwirkungen
-	-	1	-	-	-	-	1	-	3	1	1	-	-	-	-	-	-	-	Rest	Alle übrigen Todesursachen
3	-	54	3	2	3	-	62	9	9	7	3	1	2	3	1	-	1	-	1-200	Insgesamt



noch: 5. Die im ersten Lebensjahr Gestorbenen nach

Todesursachen	Nr. des int. Verzeichn. dieses von 1930	insgesamt	In ersten Lebensjahr davon																	
			am 1. Lebenstag von ... bis unter ... Stunden alt													in der 1. Lebenswoche von ... bis unter				
			0-1	1-2	2-3	3-4	4-5	5-6	6-7	7-8	8-15	13-17	17-21	21-24	ohne Angabe	0-1	1-2	2-3	3-4	4-5
noch: Han Kna insge																				
Übertragbare Krankheiten	1-44	24	-	-	-	-	-	-	-	-	-	-	-	-	-	-	-	-	-	-
Krankheiten der Atmungsorgane	86	2	-	-	-	-	-	-	-	-	-	-	-	-	-	-	-	-	-	-
darunter:																				
Lungenentzündung	104-114	52	-	-	-	-	-	-	1	-	2	1	-	-	-	4	2	-	1	2
Krankheiten der Verdauungsorgane	107-109	50	-	-	-	-	-	-	1	-	2	1	-	-	-	4	2	-	1	2
darunter:																				
Durchfall und Darmkatarrh	115-129	45	-	-	-	-	-	-	-	-	-	-	-	1	-	1	-	1	1	-
Angeborene Missbildungen	119	38	-	-	-	-	-	-	-	-	-	-	-	1	-	1	-	-	-	-
Angeborene Lebensschwäche	157	42	4	1	1	1	-	-	-	-	-	-	-	-	-	7	-	4	1	1
Frühgeburt	158	16	-	2	2	1	1	-	1	-	1	-	-	-	-	8	2	2	-	1
Entbindungserfolge	159	139	11	11	7	5	7	10	2	3	17	6	1	2	-	82	15	8	3	2
Andere besondere Krankheiten der ersten Lebenszeit	160	23	2	-	1	1	1	1	-	-	1	-	-	1	-	8	3	2	4	1
Äußere Einwirkungen	161	39	3	1	4	1	-	1	-	1	3	1	-	1	-	16	9	2	2	1
Alle übrigen Todesursachen	163-169	9	-	-	-	-	-	-	-	-	-	-	-	-	-	-	-	-	-	-
Insgesamt	Rest	35	-	-	1	-	-	-	-	-	-	-	-	-	-	1	1	2	-	-
Insgesamt	1-200	426	20	15	16	9	9	12	4	4	24	8	1	5	-	127	32	21	12	8
Nad ehe																				
Übertragbare Krankheiten	1-44	17	-	-	-	-	-	-	-	-	-	-	-	-	-	-	-	-	-	-
Krankheiten der Atmungsorgane	86	2	-	-	-	-	-	-	-	-	-	-	-	-	-	-	-	-	-	-
darunter:																				
Lungenentzündung	104-114	27	-	-	-	-	1	-	-	-	-	-	-	-	-	1	1	1	-	-
Krankheiten der Verdauungsorgane	107-109	26	-	-	-	-	1	-	-	-	-	-	-	-	-	1	1	1	-	-
darunter:																				
Durchfall und Darmkatarrh	115-129	26	-	-	-	-	-	-	-	-	-	-	-	-	-	-	-	-	-	-
Angeborene Missbildungen	119	24	-	-	-	-	-	-	-	-	-	-	-	-	-	-	-	-	-	-
Angeborene Lebensschwäche	157	17	2	-	-	-	-	-	-	1	-	-	1	-	-	4	-	2	-	-
Frühgeburt	158	13	2	-	-	-	-	-	-	-	2	1	1	-	-	6	2	-	-	-
Entbindungserfolge	159	97	7	4	6	2	3	7	2	5	11	3	5	-	-	55	15	5	3	2
Andere besondere Krankheiten der ersten Lebenszeit	160	13	-	1	-	-	-	-	-	-	1	-	-	-	-	2	4	4	-	1
Äußere Einwirkungen	161	30	3	-	-	-	3	-	-	1	2	-	2	-	-	11	5	5	-	1
Alle übrigen Todesursachen	163-169	5	-	-	-	-	-	-	-	-	-	-	-	-	-	-	-	-	-	-
Insgesamt	Rest	26	1	-	-	-	-	-	-	-	-	-	-	-	-	1	-	-	-	-
Insgesamt	1-200	273	15	5	6	2	7	7	2	7	16	4	9	-	-	80	27	17	3	4
uneh																				
Übertragbare Krankheiten	1-44	5	-	-	-	-	-	-	-	-	-	-	-	-	-	-	-	-	-	-
Krankheiten der Atmungsorgane	86	-	-	-	-	-	-	-	-	-	-	-	-	-	-	-	-	-	-	-
darunter:																				
Lungenentzündung	104-114	8	-	-	-	-	-	-	-	-	-	-	-	-	-	-	-	-	-	-
Krankheiten der Verdauungsorgane	107-109	8	-	-	-	-	-	-	-	-	-	-	-	-	-	-	-	-	-	-
darunter:																				
Durchfall und Darmkatarrh	115-129	7	-	-	-	-	-	-	-	-	-	-	-	-	-	-	-	-	-	-
Angeborene Missbildungen	119	6	-	-	-	-	-	-	-	-	-	-	-	-	-	-	-	-	-	-
Angeborene Lebensschwäche	157	3	1	-	-	-	-	-	-	-	-	-	-	-	-	1	-	-	-	1
Frühgeburt	158	1	-	-	-	-	-	-	-	-	-	-	-	-	-	-	-	-	-	-
Entbindungserfolge	159	29	1	2	2	2	-	1	2	1	3	1	-	-	-	15	4	1	-	1
Andere besondere Krankheiten der ersten Lebenszeit	160	-	-	-	-	-	-	-	-	-	-	-	-	-	-	-	-	-	-	-
Äußere Einwirkungen	161	8	-	-	-	1	-	-	1	-	1	1	1	-	-	5	-	1	-	-
Alle übrigen Todesursachen	163-169	2	-	-	-	-	-	-	-	-	-	-	-	-	-	-	-	-	-	-
Insgesamt	Rest	5	-	-	-	-	-	-	-	-	-	-	-	-	-	-	1	-	-	-
Insgesamt	1-200	68	2	2	2	3	-	1	3	1	4	2	1	-	-	21	5	2	-	2
insge																				
Übertragbare Krankheiten	1-44	22	-	-	-	-	-	-	-	-	-	-	-	-	-	-	-	-	-	-
Krankheiten der Atmungsorgane	86	2	-	-	-	-	-	-	-	-	-	-	-	-	-	-	-	-	-	-
darunter:																				
Lungenentzündung	104-114	35	-	-	-	-	1	-	-	-	-	-	-	-	-	1	1	1	-	-
Krankheiten der Verdauungsorgane	107-109	34	-	-	-	-	1	-	-	-	-	-	-	-	-	1	1	1	-	-
darunter:																				
Durchfall und Darmkatarrh	115-129	33	-	-	-	-	-	-	-	-	-	-	-	-	-	-	-	-	-	-
Angeborene Missbildungen	119	30	-	-	-	-	-	-	-	-	-	-	-	-	-	-	-	-	-	-
Angeborene Lebensschwäche	157	20	3	-	-	-	-	-	-	1	-	-	1	-	-	5	-	2	-	1
Frühgeburt	158	14	2	-	-	-	-	-	-	-	2	1	1	-	-	6	2	-	-	-
Entbindungserfolge	159	126	8	6	8	4	3	8	4	6	14	4	5	-	-	70	19	6	3	3
Andere besondere Krankheiten der ersten Lebenszeit	160	13	-	1	-	-	-	-	-	-	1	-	-	-	-	2	4	4	-	1
Äußere Einwirkungen	161	38	3	-	-	1	3	-	1	1	3	1	3	-	-	16	5	6	-	1
Alle übrigen Todesursachen	163-169	7	-	-	-	-	-	-	-	-	-	-	-	-	-	-	-	-	-	-
Insgesamt	Rest	31	1	-	-	-	-	-	-	-	-	-	-	-	-	1	1	-	-	-
Insgesamt	1-200	341	17	7	8	5	7	8	5	8	20	6	10	-	-	101	32	19	3	6

1) Ohne Totgeborene



# Altersgruppen, Legitimität und wichtigen Todesursachen

Gestorbene 1) starben																	Nr. des int. Verzeich- nisses von 1930	Todesursachen		
... Tage alt		in 1. Lebensm.v. ... b.u. ... Woch.alt					in 1. Lebensjahr von ... bis unter ... Monate alt													
5-6	6-7	0-1	1-2	2-3	3-4	4- 1 Mon.	0-1	1-2	2-3	3-4	4-5	5-6	6-7	7-8	8-9	9-10	10-11	11-12		
burg 1949																				
ben																				
ent																				
-	-	-	-	1	1	-	2	2	4	5	1	1	3	1	1	2	1	1	1-44 86	Übertragbare Krankheiten Krämpfe
-	-	9	1	-	-	-	10	11	10	6	3	4	1	1	3	1	2	-	104-114	Krankheiten der Atmungs- organe
-	-	9	1	-	-	-	10	11	10	6	3	4	-	1	2	1	2	-	107-109	darunter: Lungenentzündung
1	-	4	2	3	2	-	11	12	5	3	6	2	1	2	-	1	1	1	115-129	Krankheiten der Ver- daunungsorgane
-	-	1	1	3	2	-	7	11	5	3	6	2	1	2	-	1	-	-	119	darunter: Durchfall und Darm- katarrh
1	-	14	3	3	2	-	22	6	2	5	3	3	-	-	-	-	1	-	157	Angeborene Mißbildungen
6	-	13	1	3	-	-	14	1	1	-	-	-	-	-	-	-	-	-	158	Angeborene Lebensschwäche
6	-	116	10	6	2	1	135	3	1	-	-	-	-	-	-	-	-	-	159	Frühgeburt
-	-	18	2	2	-	1	23	-	-	-	-	-	-	-	-	-	-	-	160	Entbindungsfolgen
-	-	30	2	1	2	-	35	2	1	-	-	1	-	-	-	-	-	-	161	Andere besondere Krank- heiten der ersten Le- benszeit
-	-	-	-	-	-	-	1	-	1	2	2	-	1	1	1	-	-	-	163-189	Äußere Einwirkungen
-	1	5	1	-	1	-	7	5	9	5	2	2	1	-	2	-	1	1	Rest	Alle übrigen Todes- ursachen
8	1	209	23	16	10	2	260	42	34	26	17	13	8	5	7	5	6	3	1-200	Insgesamt
oben																				
lich																				
1	-	1	-	-	-	-	1	5	2	1	3	-	1	-	-	1	2	1	1-44 86	Übertragbare Krankheiten Krämpfe
2	-	5	-	1	1	-	7	5	3	3	2	1	-	1	2	1	1	1	104-114	Krankheiten der Atmungs- organe
2	-	5	-	1	1	-	7	5	3	3	2	-	-	1	2	1	1	1	107-109	darunter: Lungenentzündung
-	-	-	-	1	2	-	3	7	6	4	-	-	1	2	-	1	2	-	115-129	Krankheiten der Ver- daunungsorgane
-	-	-	-	1	2	-	3	7	6	3	-	-	1	2	-	1	1	-	119	darunter: Durchfall und Darm- katarrh
-	-	6	2	-	1	1	10	2	1	1	2	-	1	-	-	-	-	-	157	Angeborene Mißbildungen
-	-	8	-	-	-	-	8	-	2	-	-	-	2	-	-	-	-	1	158	Angeborene Lebensschwäche
4	-	84	3	2	-	1	90	3	2	2	-	-	-	-	-	-	-	-	159	Frühgeburt
-	1	12	-	-	-	-	12	-	-	-	-	1	-	-	-	-	-	-	160	Entbindungsfolgen
-	1	23	2	1	-	-	26	2	2	-	-	-	-	-	-	-	-	-	161	Andere besondere Krank- heiten der ersten Le- benszeit
-	-	-	-	1	-	-	1	3	-	-	-	1	-	-	-	-	-	-	163-189	Äußere Einwirkungen
-	-	1	-	-	2	1	4	3	4	4	3	-	2	1	2	1	-	2	Rest	Alle übrigen Todes- ursachen
7	2	140	7	6	6	3	162	30	22	15	10	4	7	4	4	5	5	5	1-200	Insgesamt
lich																				
-	-	-	-	-	-	-	-	-	1	-	-	1	1	-	-	-	2	-	1-44 86	Übertragbare Krankheiten Krämpfe
-	-	-	-	1	-	-	1	-	1	3	2	-	1	-	-	-	-	-	104-114	Krankheiten der Atmungs- organe
-	-	-	-	1	-	-	1	-	1	3	2	-	1	-	-	-	-	-	107-109	darunter: Lungenentzündung
-	-	-	1	1	-	-	2	1	1	2	-	-	-	-	-	1	-	-	115-129	Krankheiten der Ver- daunungsorgane
-	-	-	1	1	-	-	2	1	-	2	-	-	-	-	-	1	-	-	119	darunter: Durchfall und Darm- katarrh
-	-	2	-	-	-	-	2	1	-	-	-	-	-	-	-	-	-	-	157	Angeborene Mißbildungen
-	-	8	-	1	-	-	1	-	-	-	-	-	-	-	-	-	-	-	158	Angeborene Lebensschwäche
2	-	23	3	-	-	-	26	3	-	-	-	-	-	-	-	-	-	-	159	Frühgeburt
-	-	-	-	-	-	-	-	-	-	-	-	-	-	-	-	-	-	-	160	Entbindungsfolgen
-	-	6	-	-	1	-	7	-	1	-	-	-	-	-	-	-	-	-	161	Andere besondere Krank- heiten der ersten Le- benszeit
-	-	-	-	-	-	-	-	1	-	-	-	-	-	-	-	-	1	-	163-189	Äußere Einwirkungen
-	-	1	-	-	-	-	1	-	2	-	1	-	-	1	-	-	-	-	Rest	Alle übrigen Todes- ursachen
2	-	32	4	3	1	-	40	6	6	9	3	1	2	1	-	1	3	-	1-200	Insgesamt
ent																				
1	-	1	-	-	-	-	1	5	3	1	3	1	2	-	-	1	4	1	1-44 86	Übertragbare Krankheiten Krämpfe
2	-	5	-	2	1	-	8	5	4	6	4	1	1	1	2	1	1	1	104-114	Krankheiten der Atmungs- organe
2	-	5	-	2	1	-	8	5	4	6	4	-	1	1	2	1	1	1	107-109	darunter: Lungenentzündung
-	-	-	1	2	2	-	5	8	7	6	-	-	1	2	-	2	2	-	115-129	Krankheiten der Ver- daunungsorgane
-	-	-	1	2	2	-	5	8	6	5	-	-	1	2	-	2	1	-	119	darunter: Durchfall und Darm- katarrh
-	-	8	2	-	1	1	12	3	1	1	2	-	1	-	-	-	-	-	157	Angeborene Mißbildungen
-	-	8	-	1	-	-	9	-	2	-	-	-	2	-	-	-	-	1	158	Angeborene Lebensschwäche
6	-	107	6	2	-	1	116	6	2	2	-	-	-	-	-	-	-	-	159	Frühgeburt
-	1	12	-	-	-	-	12	-	-	-	-	1	-	-	-	-	-	-	160	Entbindungsfolgen
-	1	29	2	1	1	-	33	2	3	-	-	-	-	-	-	-	-	-	161	Andere besondere Krank- heiten der ersten Le- benszeit
-	-	-	-	1	-	-	1	4	-	-	-	1	-	-	-	-	1	-	163-189	Äußere Einwirkungen
-	-	2	-	-	2	1	5	3	6	4	4	-	2	2	2	1	-	2	Rest	Alle übrigen Todes- ursachen
9	2	172	11	9	7	3	202	36	28	20	13	5	9	5	4	6	8	5	1-200	Insgesamt



noch: 5. Die im ersten Lebensjahr Gestorbenen nach

Todesursachen	Nr. des int. Verzeichnisses von 1938	insgesamt	In ersten Lebensjahr davon																		
			am 1. Lebenstag von ... bis unter ... Stunden alt													in der 1. Lebenswoche von ... bis unter					
			0-1	1-2	2-3	3-4	4-5	5-6	6-7	7-8	8-13	13-17	17-21	21-24	ohne Angabe	0-1	1-2	2-3	3-4	4-5	
Übertragbare Krankheiten	1-44	6	-	-	-	-	-	-	-	-	-	-	-	-	-	-	-	-	-	-	Ihre
Krämpfe	86	1	-	-	-	-	-	-	-	-	-	-	-	-	-	-	-	-	-	-	Kna
Krankheiten der Atmungsorgane	104-114	12	-	-	-	-	-	-	-	-	-	-	-	-	-	-	-	-	-	-	che
darunter:																					
Lungenentzündung	107-109	11	-	-	-	-	-	-	-	-	-	-	-	-	-	-	-	-	-	-	
Krankheiten der Verdauungsorgane	115-129	8	-	-	-	-	-	-	-	-	-	-	-	-	-	-	-	-	-	-	
darunter:																					
Durchfall und Darmkatarrh	119	6	-	-	-	-	-	-	-	-	-	-	-	-	-	-	-	-	-	-	
Angeborene Mißbildungen	157	18	1	1	-	-	-	-	-	-	-	-	-	-	2	4	1	-	-	-	
Angeborene Lebensschwäche	158	18	-	2	2	-	-	1	-	-	-	-	-	-	1	6	2	4	1	-	
Frühgeburt	159	45	4	3	2	-	-	-	2	-	-	2	1	1	7	22	10	5	1	1	
Entbindungsfolgen	160	8	-	1	-	-	-	-	-	-	-	1	-	-	1	3	2	1	2	-	
Andere besondere Krankheiten der ersten Lebenszeit	161	5	-	-	-	-	-	-	-	-	-	-	-	-	2	2	-	-	-	1	
Äußere Einwirkungen	163-189	5	-	-	-	-	-	-	-	-	-	-	-	-	-	-	1	-	-	-	
Alle übrigen Todesursachen	Rest	21	-	-	-	-	-	-	-	-	-	-	-	-	1	1	-	2	1	-	
Insgesamt	1-200	147	5	7	4	-	-	1	2	-	-	3	1	1	14	38	16	12	5	2	
unbe																					
Übertragbare Krankheiten	1-44	1	-	-	-	-	-	-	-	-	-	-	-	-	-	-	-	-	-	-	
Krämpfe	86	1	-	-	-	-	-	-	-	-	-	-	-	-	-	-	-	-	-	-	
Krankheiten der Atmungsorgane	104-114	3	-	-	-	-	-	-	-	-	-	-	-	-	-	-	-	-	-	-	
darunter:																					
Lungenentzündung	107-109	2	-	-	-	-	-	-	-	-	-	-	-	-	-	-	-	-	-	-	
Krankheiten der Verdauungsorgane	115-129	5	-	-	-	-	-	-	-	-	-	-	-	-	-	-	-	-	-	-	
darunter:																					
Durchfall und Darmkatarrh	119	5	-	-	-	-	-	-	-	-	-	-	-	-	-	-	-	-	-	-	
Angeborene Mißbildungen	157	3	-	-	-	-	-	-	-	1	-	-	-	-	-	1	-	-	-	-	
Angeborene Lebensschwäche	158	7	1	-	1	-	-	-	-	-	-	-	-	-	2	4	1	-	-	-	
Frühgeburt	159	12	1	-	-	-	-	1	1	-	1	-	-	-	2	6	1	-	1	-	
Entbindungsfolgen	160	1	-	-	-	-	-	-	-	-	-	-	-	-	-	-	-	-	-	-	
Andere besondere Krankheiten der ersten Lebenszeit	161	1	-	-	-	-	-	-	-	-	1	-	-	-	-	1	-	-	-	-	
Äußere Einwirkungen	163-189	2	-	-	-	-	-	-	-	-	-	-	-	-	-	-	-	1	-	-	
Alle übrigen Todesursachen	Rest	4	-	-	-	-	-	-	-	-	-	-	-	-	-	-	-	-	-	-	
Insgesamt	1-200	40	2	-	1	-	-	1	1	1	2	-	-	-	4	12	2	1	2	-	
insge																					
Übertragbare Krankheiten	1-44	7	-	-	-	-	-	-	-	-	-	-	-	-	-	-	-	-	-	-	
Krämpfe	86	2	-	-	-	-	-	-	-	-	-	-	-	-	-	-	-	-	-	-	
Krankheiten der Atmungsorgane	104-114	15	-	-	-	-	-	-	-	-	-	-	-	-	-	-	-	-	-	-	
darunter:																					
Lungenentzündung	107-109	13	-	-	-	-	-	-	-	-	-	-	-	-	-	-	-	-	-	-	
Krankheiten der Verdauungsorgane	115-129	13	-	-	-	-	-	-	-	-	-	-	-	-	-	-	-	-	-	-	
darunter:																					
Durchfall und Darmkatarrh	119	11	-	-	-	-	-	-	-	-	-	-	-	-	-	-	-	-	-	-	
Angeborene Mißbildungen	157	21	1	1	-	-	-	-	-	1	-	-	-	-	2	5	1	-	-	-	
Angeborene Lebensschwäche	158	25	1	2	3	-	-	-	-	-	-	-	-	-	3	10	3	5	1	-	
Frühgeburt	159	57	5	3	2	-	-	1	3	-	1	2	1	1	9	28	11	5	2	1	
Entbindungsfolgen	160	9	-	1	-	-	-	-	-	-	-	1	-	-	1	3	2	1	2	-	
Andere besondere Krankheiten der ersten Lebenszeit	161	6	-	-	-	-	-	-	-	-	1	-	-	-	2	3	-	-	-	1	
Äußere Einwirkungen	163-189	7	-	-	-	-	-	-	-	-	-	-	-	-	-	-	1	-	-	-	
Alle übrigen Todesursachen	Rest	25	-	-	-	-	-	-	-	-	-	-	-	-	1	1	-	2	1	-	
Insgesamt	1-200	187	7	7	5	-	-	2	3	1	2	3	1	1	18	50	18	13	7	2	

<sup>1)</sup> Ohne Totgeborene.



# Altersgruppen, Legitimität und wichtigen Todesursachen

gestorbene 1) starben																		Nr. des int. Verzeich- nisses von 1958	Todesursachen		
... Tage alt		in 1. Lebensm.v. ... b.u. ... Wochenalt						in 1. Lebensjahr von ... bis unter ... Monate alt													
5-6	6-7	0-1	1-2	2-3	3-4	4- 1 Mon.	0-1	1-2	2-3	3-4	4-5	5-6	6-7	7-8	8-9	9-10	10-11			11-12	
mon 1949 ben lich																					
-	-	-	1	-	-	-	1	-	2	-	-	-	-	-	-	2	1	-	-	1-44 86	Übertragbare Krankheiten Erdpfe
-	-	-	-	-	1	-	1	2	1	1	-	1	1	1	-	-	2	2	-	104-114	Krankheiten der Atmungs- organe
-	-	-	-	-	1	-	1	2	1	1	-	1	-	1	-	1	2	2	-	107-109	darunter: Lungenentzündung
-	-	-	-	-	1	-	1	1	-	1	1	1	-	1	-	1	2	-	-	115-129	Krankheiten der Ver- dauungsorgane
-	-	-	-	-	1	-	1	1	-	1	1	1	-	1	-	1	-	-	-	115-129	darunter: Durchfall und Darn- katarrrh
1	-	6	-	2	1	-	1	1	1	1	1	2	-	2	1	-	-	1	-	119	Angeborene Mißbildungen
1	1	15	-	-	-	-	15	2	-	-	-	-	-	1	-	-	-	-	-	157	Angeborene Lebensschwäche
2	-	41	-	-	2	-	43	2	-	-	-	-	-	-	-	-	-	-	-	159	Frühgeburt
-	-	0	-	-	-	-	0	-	-	-	-	-	-	-	-	-	-	-	-	160	Entbindungsfolgen
-	-	3	1	-	-	-	4	-	-	-	-	-	-	1	-	-	-	-	-	161	Andere besondere Krank- heiten der ersten Le- benszeit
-	-	1	-	-	-	-	1	-	1	-	1	-	1	1	-	-	-	-	-	163-189	Andere Einwirkungen alle übrigen Todes- ursachen
-	-	4	1	1	2	1	9	4	2	-	1	1	2	-	-	-	2	-	-	Rest	
4	1	78	3	3	6	1	91	11	9	4	3	6	5	5	3	7	2	1	-	1-200	Insgesamt
lich																					
-	-	-	-	1	-	-	1	-	-	-	-	-	-	-	-	-	-	-	-	1-44 86	Übertragbare Krankheiten Erdpfe
-	-	-	-	-	-	-	-	1	1	-	-	-	-	1	-	-	-	-	-	104-114	Krankheiten der Atmungs- organe
-	-	-	-	-	-	-	-	-	1	-	-	-	-	1	-	-	-	-	-	107-109	darunter: Lungenentzündung
-	-	-	-	-	-	-	-	-	1	3	-	-	-	-	-	-	-	-	1	115-129	Krankheiten der Ver- dauungsorgane
-	-	-	-	-	-	-	-	-	1	3	-	-	-	-	-	-	-	-	-	115-129	darunter: Durchfall und Darn- katarrrh
-	-	1	-	1	-	-	-	1	3	-	-	-	-	-	-	-	-	-	1	119	Angeborene Mißbildungen
-	-	6	-	-	-	-	2	-	1	-	-	-	-	-	-	-	-	-	-	157	Angeborene Lebensschwäche
-	-	0	1	-	1	-	10	1	1	-	-	-	-	-	-	-	-	-	-	159	Frühgeburt
-	-	-	1	-	-	-	1	-	-	-	-	-	-	-	-	-	-	-	-	160	Entbindungsfolgen
-	-	1	-	-	-	-	1	-	-	-	-	-	-	-	-	-	-	-	-	161	Andere besondere Krank- heiten der ersten Le- benszeit
-	-	1	-	-	-	-	1	-	1	-	-	-	-	-	-	-	-	-	-	163-189	Andere Einwirkungen Alle übrigen Todes- ursachen
-	-	-	-	-	-	-	-	-	-	1	1	-	-	-	-	-	1	1	-	Rest	
-	-	17	2	2	1	-	22	5	6	1	2	-	1	-	-	-	1	1	1	1-200	Insgesamt
sent																					
-	-	-	1	1	-	-	2	-	2	-	-	-	-	-	-	2	1	-	-	1-44 86	Übertragbare Krankheiten Erdpfe
-	-	-	-	-	1	-	1	3	2	1	-	1	2	1	-	-	2	2	-	104-114	Krankheiten der Atmungs- organe
-	-	-	-	-	1	-	1	3	1	1	-	1	1	1	-	2	2	-	-	107-109	darunter: Lungenentzündung
-	-	-	-	-	1	-	1	2	3	1	1	1	-	1	-	1	-	1	-	115-129	Krankheiten der Ver- dauungsorgane
-	-	-	-	-	1	-	-	-	-	-	-	-	-	-	-	-	-	-	-	115-129	darunter: Durchfall und Darn- katarrrh
1	-	7	-	3	-	-	10	2	3	1	1	2	-	2	1	-	-	-	1	119	Angeborene Mißbildungen
1	1	21	-	-	-	-	21	3	-	-	-	-	-	1	-	-	-	-	-	157	Angeborene Lebensschwäche
2	-	49	1	-	3	-	53	1	3	-	-	-	-	-	-	-	-	-	-	159	Frühgeburt
-	-	0	1	-	-	-	9	-	-	-	-	-	-	-	-	-	-	-	-	160	Entbindungsfolgen
-	-	4	1	-	-	-	5	-	-	-	-	-	-	1	-	-	-	-	-	161	Andere besondere Krank- heiten der ersten Le- benszeit
-	-	2	-	-	-	-	2	1	1	1	-	1	1	-	-	-	-	-	-	163-189	Andere Einwirkungen Alle übrigen Todes- ursachen
-	-	4	1	1	2	1	9	4	2	1	2	1	2	-	-	-	3	1	-	Rest	
4	1	95	5	5	7	1	113	16	15	5	5	6	6	5	3	0	3	2	-	1-200	Insgesamt



noch: 5. Die im ersten Lebensjahr Gestorbenen nach

Todesursachen	Nr. des int. Verzeichnisses von 1938	insgesamt	In ersten Lebensjahr davon																	
			am 1. Lebenstag von ... bis unter ... Stunden alt													in der 1. Lebenswoche von ... bis unter				
			0-1	1-2	2-3	3-4	4-5	5-6	6-7	7-8	8-13	13-17	17-21	21-24	ohne Angabe	0-1	1-2	2-3	3-4	4-5
noch: Bre																				
Müd																				
ehe																				
Übertragbare Krankheiten	1-44	4	-	-	-	-	-	-	-	-	-	-	-	-	-	-	-	-	-	-
Krämpfe	86	-	-	-	-	-	-	-	-	-	-	-	-	-	-	-	-	-	-	-
Krankheiten der Atmungsorgane	104-114	14	-	-	-	-	-	-	-	-	-	-	-	-	-	-	-	1	-	-
darunter:																				
Lungenentzündung	107-109	13	-	-	-	-	-	-	-	-	-	-	-	-	-	-	-	1	-	-
Krankheiten der Verdauungsorgane	115-129	5	-	-	-	-	-	-	-	-	-	-	-	-	-	-	-	2	-	-
darunter:																				
Durchfall und Darmkatarrh	119	5	-	-	-	-	-	-	-	-	-	-	-	-	-	-	-	2	-	-
Angeborene Missbildungen	157	16	1	1	-	-	-	-	-	-	-	-	1	1	4	-	-	1	1	-
Angeborene Lebensschwäche	158	16	3	-	-	1	1	-	-	-	-	1	-	1	3	10	5	-	-	-
Frühgeburt	159	57	1	1	-	-	1	-	-	2	2	1	1	1	6	16	8	5	1	1
Entbindungsfolgen	160	3	1	-	-	-	-	-	-	-	-	-	-	-	-	1	1	-	-	-
Anderer besondere Krankheiten der ersten Lebenszeit	161	5	1	-	-	-	-	-	-	-	-	-	-	-	1	2	2	-	1	-
Außere Einwirkungen	163-189	4	-	-	-	-	-	-	-	-	-	-	-	-	-	-	-	-	-	-
Alle übrigen Todesursachen	Rest	12	-	-	-	-	-	-	-	-	-	-	-	-	1	1	1	-	-	-
Insgesamt	1-200	116	7	2	-	1	2	-	-	2	2	2	1	3	12	34	17	9	3	1
unehr																				
Übertragbare Krankheiten	1-44	1	-	-	-	-	-	-	-	-	-	-	-	-	-	-	-	-	-	-
Krämpfe	86	-	-	-	-	-	-	-	-	-	-	-	-	-	-	-	-	-	-	-
Krankheiten der Atmungsorgane	104-114	3	-	-	-	-	-	-	-	-	-	-	-	-	-	-	-	-	-	-
darunter:																				
Lungenentzündung	107-109	3	-	-	-	-	-	-	-	-	-	-	-	-	-	-	-	-	-	-
Krankheiten der Verdauungsorgane	115-129	3	-	-	-	-	-	-	-	-	-	-	-	-	-	-	-	-	1	-
darunter:																				
Durchfall und Darmkatarrh	119	2	-	-	-	-	-	-	-	-	-	-	-	-	-	-	-	-	-	-
Angeborene Missbildungen	157	2	-	-	-	-	-	-	-	-	-	-	-	-	-	-	-	-	-	-
Angeborene Lebensschwäche	158	2	-	-	-	-	-	-	-	-	-	-	-	-	-	-	-	1	-	-
Frühgeburt	159	17	2	2	2	1	1	-	-	1	-	-	-	2	11	1	1	-	-	1
Entbindungsfolgen	160	2	-	-	-	-	-	-	-	-	-	-	-	1	-	1	-	-	-	-
Anderer besondere Krankheiten der ersten Lebenszeit	161	-	-	-	-	-	-	-	-	-	-	-	-	-	-	-	-	-	-	-
Außere Einwirkungen	163-189	1	-	-	-	-	-	-	-	-	-	-	-	-	-	-	-	-	-	-
Alle übrigen Todesursachen	Rest	-	-	-	-	-	-	-	-	-	-	-	-	-	-	-	-	-	-	-
Insgesamt	1-200	29	2	2	2	1	1	-	-	-	1	-	-	1	2	12	2	2	1	1
inge																				
Übertragbare Krankheiten	1-44	5	-	-	-	-	-	-	-	-	-	-	-	-	-	-	-	-	-	-
Krämpfe	86	-	-	-	-	-	-	-	-	-	-	-	-	-	-	-	-	-	-	-
Krankheiten der Atmungsorgane	104-114	17	-	-	-	-	-	-	-	-	-	-	-	-	-	-	-	1	-	-
darunter:																				
Lungenentzündung	107-109	16	-	-	-	-	-	-	-	-	-	-	-	-	-	-	-	1	-	-
Krankheiten der Verdauungsorgane	115-129	8	-	-	-	-	-	-	-	-	-	-	-	-	-	-	-	2	1	-
darunter:																				
Durchfall und Darmkatarrh	119	7	-	-	-	-	-	-	-	-	-	-	-	-	-	-	-	2	-	-
Angeborene Missbildungen	157	16	1	1	-	-	-	-	-	-	-	-	-	1	1	4	-	1	1	-
Angeborene Lebensschwäche	158	18	3	-	-	1	1	-	-	-	-	1	-	1	3	10	6	1	-	-
Frühgeburt	159	54	3	3	2	1	2	-	-	2	3	1	1	1	8	27	9	6	1	2
Entbindungsfolgen	160	5	1	-	-	-	-	-	-	-	-	-	-	1	-	2	1	-	-	-
Anderer besondere Krankheiten der ersten Lebenszeit	161	5	1	-	-	-	-	-	-	-	-	-	-	-	1	2	2	-	1	-
Außere Einwirkungen	163-189	5	-	-	-	-	-	-	-	-	-	-	-	-	-	-	-	-	-	-
Alle übrigen Todesursachen	Rest	12	-	-	-	-	-	-	-	-	-	-	-	-	1	1	1	-	-	-
Insgesamt	1-200	145	9	4	2	2	3	-	-	2	3	2	1	4	14	46	19	11	4	2

6. Die im ersten Lebensjahr Gestorbenen nach

Todesursachen	Nr. des internat. Verzeichnisses von 1938	insgesamt	In ersten Lebensjahr davon																
			davon starben im Monat.....																
			Januar	Februar	März	April	Mai	Juni	Juli	August	September	Oktober	November	Dezember					
Übertragbare Krankheiten	1-44	955	93	149	130	97	95	78	60	52	45	43	57	56					
Kräpfe	86	655	73	75	79	77	44	65	55	37	24	36	53	57					
Krankheiten der Atmungsorgane	104-114	3 044	337	292	399	362	329	246	173	169	141	173	176	247					
darunter:																			
Lungenentzündung	107-109	2 677	298	254	352	325	282	229	147	152	127	151	152	208					
Krankheiten der Verdauungsorgane	115-129	2 086	168	182	188	210	214	214	198	189	146	119	129	129					
darunter:																			
Durchfall und Darmkatarrh	119	1 863	149	159	160	187	193	197	184	172	132	103	114	113					
Angeborene Missbildungen	157	2 230	185	184	209	221	191	203	164	187	175	159	161	191					
Angeborene Lebensschwäche	158	2 229	199	204	244	195	202	179	194	149	173	173	159	158					
Frühgeburt	159	6 612	594	543	603	570	614	565	547	508	474	326	540	528					
Entbindungsfolgen	160	1 856	161	150	173	132	174	164	141	164	128	165	156	148					
Anderer besondere Krankheiten der ersten Lebenszeit	161	1 887	162	145	176	166	178	162	153	136	144	155	156	154					
Außerer Einwirkungen	163-189	267	25	20	26	20	15	21	19	21	21	13	37	29					
Alle übrigen Todesursachen	Rest	1 326	144	118	132	137	130	96	82	78	89	99	90	131					
Insgesamt	1-200	23 147	2 141	2 062	2 359	2 187	2 186	1 993	1 766	1 690	1 560	1 661	1 714	1 828					

1) Ohne Totgeborene



# Altersgruppen, Legitimität und wichtigen Todesursachen

Gestorbene 1)																			Nr. des int. Verzeich- nisses von 1938	Todesursachen
starben																				
... Tage alt		in 1. Lebensm.v. ... b.u. ... Woch.alt					in 1.Lebensjahr von ... bis unter ... Monate alt													
5-6	6-7	0-1	1-2	2-3	3-4	4- 1 Mon.	0-1	1-2	2-3	3-4	4-5	5-6	6-7	7-8	8-9	9-10	10-11	11-12		
men 1949																				
oben																				
lich																				
-	-	-	-	-	-	-	-	1	-	-	1	-	1	-	1	-	-	-	1-44	Übertragbare Krankheiten
-	-	-	-	-	-	-	-	-	-	-	-	-	-	-	-	-	-	-	86	Krankheiten der Atmungsorgane
-	-	1	1	-	1	1	4	1	-	4	2	1	-	-	1	-	1	-	104-114	Krankheiten der Atmungsorgane
-	-	1	1	-	1	-	3	1	-	4	2	1	-	-	1	-	1	-	107-109	Lungenentzündung
-	-	2	-	-	-	-	2	1	-	2	-	-	-	-	-	-	-	-	115-129	Krankheiten der Verdauungsorgane
-	-	2	-	-	-	-	2	1	-	2	-	-	-	-	-	-	-	-	119	Durchfall und Darmkatarrh
-	-	6	3	-	1	-	10	2	2	2	-	-	-	-	-	-	-	-	157	Angeborene Mißbildungen
-	-	15	-	-	-	-	15	1	-	-	-	-	-	-	-	-	-	-	158	Angeborene Lebensschwäche
-	-	31	1	1	-	1	34	-	3	-	-	-	-	-	-	-	-	-	159	Frühgeburt
-	-	2	-	-	-	-	2	-	-	-	1	-	-	-	-	-	-	-	160	Entbindungsfolgen
-	-	-	-	-	-	-	-	-	-	-	-	-	-	-	-	-	-	-	-	Andere besondere Krankheiten der ersten Lebenszeit
-	-	5	-	-	-	-	5	-	-	-	-	2	-	1	-	-	-	-	161	Andere besondere Krankheiten der ersten Lebenszeit
-	-	2	-	-	-	-	3	-	2	1	1	1	1	2	-	-	1	-	163-189	Außere Einwirkungen
-	-	-	-	-	-	-	-	-	-	-	-	-	-	-	-	-	-	-	Rest	Alle übrigen Todesursachen
-	-	64	5	1	2	3	75	7	7	9	5	4	2	3	2	-	2	-	1-200	Insgesamt
lich																				
-	-	-	-	-	-	-	-	-	-	-	1	-	-	-	-	-	-	-	1-44	Übertragbare Krankheiten
-	-	-	-	-	-	-	-	-	-	-	-	-	-	-	-	-	-	-	86	Krankheiten der Atmungsorgane
-	-	-	-	-	-	-	-	-	1	1	1	-	-	-	-	-	-	-	104-114	Krankheiten der Atmungsorgane
-	-	-	-	-	-	-	-	-	1	1	1	-	-	-	-	-	-	-	107-109	Lungenentzündung
-	-	1	-	-	-	-	1	-	2	-	-	-	-	-	-	-	-	-	115-129	Krankheiten der Verdauungsorgane
-	-	-	-	-	-	-	-	-	2	-	-	-	-	-	-	-	-	-	119	Durchfall und Darmkatarrh
-	-	-	-	-	-	-	-	-	-	-	-	-	-	-	-	-	-	-	157	Angeborene Mißbildungen
1	-	2	-	-	-	-	2	-	-	-	-	-	-	-	-	-	-	-	158	Angeborene Lebensschwäche
-	-	15	2	-	-	-	17	-	-	-	-	-	-	-	-	-	-	-	159	Frühgeburt
-	-	1	-	-	-	-	1	-	1	-	-	-	-	-	-	-	-	-	160	Entbindungsfolgen
-	-	-	-	-	-	-	-	-	-	-	-	-	-	-	-	-	-	-	-	Andere besondere Krankheiten der ersten Lebenszeit
-	-	-	-	1	-	-	1	-	-	-	-	-	-	-	-	-	-	-	161	Andere besondere Krankheiten der ersten Lebenszeit
-	-	-	-	-	-	-	-	-	-	-	-	-	-	-	-	-	-	-	163-189	Außere Einwirkungen
-	-	-	-	-	-	-	-	-	-	-	-	-	-	-	-	-	-	-	Rest	Alle übrigen Todesursachen
1	-	19	2	1	-	-	22	-	4	1	2	-	-	-	-	-	-	-	1-200	Insgesamt
samt																				
-	-	-	-	-	-	-	-	1	-	-	2	-	1	-	1	-	-	-	1-44	Übertragbare Krankheiten
-	-	-	-	-	-	-	-	-	-	-	-	-	-	-	-	-	-	-	86	Krankheiten der Atmungsorgane
-	-	1	1	-	1	1	4	1	1	5	3	1	-	-	1	-	1	-	104-114	Krankheiten der Atmungsorgane
-	-	1	1	-	1	-	3	1	1	5	3	1	-	-	1	-	1	-	107-109	Lungenentzündung
-	-	3	-	-	-	-	3	1	2	2	-	-	-	-	-	-	-	-	115-129	Krankheiten der Verdauungsorgane
-	-	2	-	-	-	-	2	1	2	2	-	-	-	-	-	-	-	-	119	Durchfall und Darmkatarrh
-	-	6	3	-	1	-	10	2	2	2	-	-	-	-	-	-	-	-	157	Angeborene Mißbildungen
1	-	17	-	-	-	-	17	1	-	-	-	-	-	-	-	-	-	-	158	Angeborene Lebensschwäche
-	-	46	3	1	-	1	51	-	3	-	-	-	-	-	-	-	-	-	159	Frühgeburt
-	-	3	-	-	-	-	3	-	1	-	1	-	-	-	-	-	-	-	160	Entbindungsfolgen
-	-	5	-	-	-	-	5	-	-	-	-	-	-	-	-	-	-	-	161	Andere besondere Krankheiten der ersten Lebenszeit
-	-	-	-	1	-	-	1	1	-	-	-	2	-	1	-	-	-	-	163-189	Außere Einwirkungen
-	-	2	-	-	-	1	3	-	2	1	1	1	1	2	-	-	1	-	Rest	Alle übrigen Todesursachen
1	-	83	7	2	2	3	97	7	11	10	7	4	2	3	2	-	2	-	1-200	Insgesamt

## Sterbemonaten und wichtigen Todesursachen

gebiet 1951

Gestorbene 1)													Nr. des internat. Verzeichnisses von 1938	Todesursachen
insgesamt	davon starben im Monat .....													
	Januar	Februar	März	April	Mai	Juni	Juli	August	September	Oktober	November	Dezember		
Mädchen														
814	91	84	95	86	76	58	62	60	53	45	46	58	1-44	Übertragbare Krankheiten
495	58	43	59	61	39	34	30	28	26	39	31	47	86	Krankheiten der Atmungsorgane
2 260	205	197	276	260	272	204	140	134	106	144	130	192	104-114	Krankheiten der Atmungsorgane
2 021	186	181	257	224	247	180	123	121	92	133	111	166	107-109	Lungenentzündung
1 357	111	102	133	121	160	142	116	116	106	79	81	90	115-129	Krankheiten der Verdauungsorgane
1 255	107	96	118	110	147	133	107	112	101	68	76	80	119	Durchfall und Darmkatarrh
1 796	158	156	185	168	146	146	137	138	130	137	144	151	157	Angeborene Mißbildungen
1 616	158	135	154	142	153	116	133	137	106	136	104	142	158	Angeborene Lebensschwäche
5 251	485	412	511	464	491	436	472	423	374	422	371	390	159	Frühgeburt
1 184	109	99	115	92	108	87	100	106	100	95	85	88	160	Entbindungsfolgen
1 291	95	106	127	126	142	102	98	86	110	99	103	97	161	Andere besondere Krankheiten der ersten Lebenszeit
233	20	23	16	20	22	12	16	20	22	21	16	25	163-189	Außere Einwirkungen
849	87	90	99	83	82	50	60	48	43	50	65	92	Rest	Alle übrigen Todesursachen
17 146	1 577	1 447	1 770	1 623	1 691	1 307	1 364	1 296	1 176	1 267	1 176	1 372	1-200	Insgesamt



## 7. Die im ersten Lebensjahr Gestorbenen, bei denen „Krämpfe“ und „Rachitis“

Andere Krankheiten		K r a n k h e i t e n											
Bezeichnung	Pos.-Nr. d. intern. Verzeichn. 1938	Insgesamt	davon bei										
			Spasmo-philie, Tetanie	Kehl-kopf-krämpfe	Klump-tische Krämpfe	Gehirn-krämpfe	Kinder- od. Neugeb.-Krämpfe	Krämpfe o.ä.	Fieber-krämpfe	Zahn-krämpfe	Fräseion-Gichten	Hers-krämpfe	
alle Pos.-Nr. 86 (Krämpfe bei Kindern)													
Ohne andere Angaben	-	524 ( 53)	84 ( 6)	22 -	14 ( 1)	77 (22)	10 -	238 ( 19)	4 ( 1)	14 -	33 -	18 (1)	
Frühgeburt	159	10 ( 3)	1 -	-	1 -	-	1 -	5 ( 2)	-	-	1 -	-	
Lebensschwäche	158	59 (12)	6 ( 1)	1 -	2 ( 1)	6 ( 2)	-	33 ( 7)	2 ( 1)	-	6 -	1 -	
Hörschwäche	-	270 (29)	95 ( 8)	2 -	7 -	29 ( 3)	3 -	91 (16)	3 ( 1)	3 -	26 -	-	
Rachitis allein	70	34 (11)	20 ( 6)	1 (1)	2 -	1 -	-	5 ( 1)	-	-	1 -	1 -	
Rachitis und Keuchhusten	70 u. 9	-	-	-	-	-	-	-	-	-	-	-	
Rachitis und Grippe	70 u. 33	1 -	-	-	-	-	-	1 -	-	-	-	-	
Rachitis und Masern	70 u. 35	-	-	-	-	-	-	-	-	-	-	-	
Rachitis und nicht übertrag- bare Gehirnentzündung	70 u. 80	-	-	-	-	-	-	-	-	-	-	-	
Rachitis und Hirnhaut- entzündung	70 u. 81	-	-	-	-	-	-	-	-	-	-	-	
Rachitis und Bronchitis	70 u. 106	2 -	-	-	1 -	-	-	1 -	-	-	-	-	
Rachitis und Lungenent- zündung	70 und 107-109	4 ( 2)	3 ( 2)	-	-	1 -	-	-	-	-	-	-	
Rachitis und sonst. Krank- heiten d. Atmungsorgane	70 u. 114e	-	-	-	-	-	-	-	-	-	-	-	
Rachitis und Durchfall, Darmkatarrh	70 u. 119	3 ( 1)	1 -	-	-	-	-	2 ( 1)	-	-	-	-	
Rachitis und Missbildungen	70 u. 115	1 ( 1)	-	-	-	-	-	1 ( 1)	-	-	-	-	
Rachitis und Entbindungs- folgen	70 u. 160	-	-	-	-	-	-	-	-	-	-	-	
Rachitis und and. bes. Krank- heiten d. ersten Lebenszeit	70 u. 161	2 ( 1)	2 ( 1)	-	-	-	-	1 -	-	-	-	-	
Rachitis und and. Krankheiten	-	2 -	-	1 -	-	-	-	1 -	-	-	-	-	
Keuchhusten	9	2 ( 1)	-	-	-	-	-	2 ( 1)	-	-	-	-	
Grippe	33	2 ( 1)	-	-	-	-	-	1 ( 1)	-	-	-	-	
Masern	35	1 -	-	-	-	-	1 -	-	-	-	-	-	
Nicht übertragbare Gehirn- entzündung	80	5 ( 3)	-	-	-	-	-	5 ( 3)	-	-	-	-	
Hirnhautentzündung	81	5 ( 1)	-	-	1 -	1 ( 1)	-	2 ( 1)	1 -	-	-	-	
Bronchitis	106	41 ( 8)	11 ( 1)	-	1 -	2 ( 1)	1 (1)	19 ( 5)	1 -	-	2 -	1 -	
Lungenentzündung	107-109	53 (17)	19 ( 7)	1 (1)	1 -	10 ( 2)	-	15 ( 6)	1 -	1 -	2 -	-	
Sonst. Krankheiten der At- mungsorgane	114e	-	-	-	-	-	-	-	-	-	-	-	
Durchfall und Darmkatarrh	119	35 (13)	9 ( 3)	-	1 -	4 ( 3)	-	13 ( 6)	-	-	6 -	-	
Missbildungen	157	11 ( 4)	2 -	-	1 ( 1)	1 ( 1)	-	6 ( 2)	-	-	-	-	
Entbindungsfolgen	160	7 ( 3)	1 -	-	-	1 -	-	5 ( 3)	-	-	-	-	
Andere bes. Krankheiten der ersten Lebenszeit	161	44 (12)	12 ( 2)	2 ( 2)	1 ( 1)	11 ( 3)	-	13 ( 4)	1 -	1 -	2 -	-	
Übrige Krankheiten	-	29 ( 7)	8 ( 3)	-	-	4 ( 2)	1 -	11 ( 2)	-	2 -	1 -	1 -	
Insgesamt		1 147 (183)	274 (40)	31 (4)	33 ( 4)	149 (40)	16 (1)	470 ( 80)	13 ( 3)	21 -	80 -	22 (1)	
nicht als Pos.-													
Ohne andere Angaben	-	53 ( 4)	2 ( 1)	8 -	-	6 -	1 -	20 -	-	-	-	13 (2)	
Frühgeburt	159	2 ( 2)	-	-	-	1 ( 1)	-	2 ( 2)	-	-	-	-	
Lebensschwäche	158	28 (11)	-	-	-	1 ( 1)	-	21 ( 9)	-	-	1 -	2 -	
Hörschwäche	-	37 (15)	4 ( 3)	3 -	-	1 -	-	14 ( 7)	1 (1)	1 -	-	3 -	
Rachitis allein	70	52 (20)	24 ( 8)	5 (2)	-	3 ( 2)	1 -	8 ( 3)	-	2 -	-	5 (2)	
Rachitis und Keuchhusten	70 u. 9	6 ( 6)	1 ( 1)	-	1 (1)	-	-	4 ( 4)	-	-	-	-	
Rachitis und Grippe	70 u. 33	4 ( 4)	2 ( 2)	-	-	-	-	2 ( 2)	-	-	-	-	
Rachitis und Masern	70 u. 35	2 ( 2)	1 ( 1)	-	-	-	-	1 ( 1)	-	-	-	-	
Rachitis und nicht übertrag- bare Gehirnentzündung	70 u. 80	2 ( 1)	1 -	-	-	-	-	-	-	-	-	-	
Rachitis und Hirnhaut- entzündung	70 u. 81	-	-	-	-	-	-	-	-	-	-	-	
Rachitis und Bronchitis	70 u. 106	6 ( 2)	2 ( 1)	1 (1)	-	-	-	2 -	-	-	1 -	-	
Rachitis und Lungenent- zündung	70 und 107-109	56 (41)	17 (13)	1 (1)	1 (1)	3 ( 2)	1 -	17 (14)	1 -	2 -	1 -	1 -	
Rachitis und sonst. Krank- heiten d. Atmungsorgane	70 u. 114e	-	-	-	-	-	-	-	-	-	-	-	
Rachitis und Durchfall, Darmkatarrh	70 u. 119	22 (20)	10 ( 9)	-	-	-	-	10 ( 9)	-	-	-	1 (1)	
Rachitis und Missbildungen	70 u. 157	3 -	1 -	-	-	-	-	2 -	-	-	-	-	
Rachitis und Entbindungs- folgen	70 u. 160	-	-	-	-	-	-	-	-	-	-	-	
Rachitis und and. bes. Krank- heiten d. ersten Lebenszeit	70 u. 161	3 ( 1)	1 ( 1)	1 -	-	-	-	1 -	-	-	-	-	
Rachitis und and. Krankheiten	-	7 ( 7)	3 ( 3)	-	-	-	-	3 ( 3)	-	-	-	-	
Keuchhusten	9	56 (26)	5 ( 2)	2 (1)	3 (1)	10 ( 2)	-	30 (17)	1 -	-	2 -	2 (2)	
Grippe	33	43 (15)	4 -	-	1 -	5 ( 2)	1 -	23 (10)	4 (2)	-	2 -	2 (1)	
Masern	35	25 ( 2)	4 ( 1)	-	-	5 -	-	11 ( 1)	1 -	-	4 -	-	
Nicht übertragbare Gehirn- entzündung	80	18 (14)	-	-	1 (1)	4 ( 2)	-	12 (10)	-	-	-	-	
Hirnhautentzündung	81	39 (27)	3 ( 1)	-	-	3 ( 1)	-	30 (24)	2 ( 1)	-	1 -	-	
Bronchitis	106	55 (14)	7 ( 2)	1 -	1 -	6 ( 3)	2 -	28 ( 5)	1 ( 1)	1 -	1 -	3 (1)	
Lungenentzündung	107-109	289 (155)	40 (18)	2 (1)	7 -	19 (11)	1 -	135 (78)	28 (18)	2 -	13 (1)	4 (1)	
Sonst. Krankheiten der At- mungsorgane	114	1 -	1 -	-	-	-	-	-	-	-	-	-	
Durchfall und Darmkatarrh	119	256 (132)	31 (14)	1 -	9 -	31 (20)	3 (1)	155 ( 88)	7 ( 5)	3 -	10 (1)	1 -	
Missbildungen	157	85 (47)	10 ( 6)	1 (1)	-	16 ( 9)	-	47 (24)	-	1 -	-	4 (1)	
darunter:													
Spina bifida u. Meningocele	157b	19 (10)	1 -	-	-	4 ( 3)	-	12 ( 6)	-	-	-	1 -	
Entbindungsfolgen	160	185 (131)	6 ( 4)	1 -	5 (1)	22 (17)	2 (1)	143 (105)	1 ( 1)	-	-	-	
And. bes. Krankheiten der ersten Lebenszeit	161	59 (39)	2 -	-	3 (1)	14 (10)	-	37 (27)	-	-	1 -	-	
Übrige Krankheiten	-	81 (36)	6 ( 1)	3 (2)	4 -	11 ( 7)	-	45 (25)	2 -	2 -	1 -	2 -	
Insgesamt		1 475 (774)	188 (92)	30 (9)	36 ( 6)	160 (89)	12 (2)	601 (468)	49 (29)	14 -	38 (2)	43 (11)	

Zahlen in Klammern () = Krankheitsfälle, sind in den vorstehenden Zahlen enthalten.



# gebiet 1951

als Grundleiden oder Begleit- bzw. Folgekrankheit angegeben war

p f e													Andere Krankheiten				
zeichnet als													Pos.-Nr. d. intern. Verzeichn. 1958	Bezeichnung			
Darm-Fraisen	Initial Krämpfe bei .....	Terminalkrämpfe	Toxische-Krämpfe	Krämpfe der Atemmuskulatur	Sterngfell-Krämpfe	Epileptische Krämpfe	Facial-Krämpfe	Kalkmangel-Krämpfe	Frühjahrs-Krämpfe	Karpedal-spasmen							
von unter 5 Jahren) signiert																	
1	-	-	-	-	4 (1)	1	-	3 (2)	-	-	1	-	-	-	159	Ohne andere Angaben	
2	-	-	-	-	-	-	-	1 (1)	-	-	-	-	-	-	158	Frühgeburt	
5	-	-	-	-	3 (1)	-	-	2	-	-	-	-	-	-	-	158	Lebensschwäche
-	-	-	-	-	2 (2)	1 (1)	-	-	-	-	-	-	-	-	70	Herzschwäche	
-	-	-	-	-	-	-	-	-	-	-	-	-	-	-	70	Rachitis allein	
-	-	-	-	-	-	-	-	-	-	-	-	-	-	-	70 u. 9	Rachitis und Keuchhusten	
-	-	-	-	-	-	-	-	-	-	-	-	-	-	-	70 u. 33	Rachitis und Grippe	
-	-	-	-	-	-	-	-	-	-	-	-	-	-	-	70 u. 35	Rachitis und Masern	
-	-	-	-	-	-	-	-	-	-	-	-	-	-	-	70 u. 80	Rachitis und nicht übertragbare Gehirnentsündung	
-	-	-	-	-	-	-	-	-	-	-	-	-	-	-	70 u. 81	Rachitis und Hirnhautentzündung	
-	-	-	-	-	-	-	-	-	-	-	-	-	-	-	70 u. 106	Rachitis und Bronchitis	
-	-	-	-	-	-	-	-	-	-	-	-	-	-	-	70 und 107-109	Rachitis und Lungenentzündung	
-	-	-	-	-	-	-	-	-	-	-	-	-	-	-	70 u. 114a	Rachitis und sonst. Krankheiten d. Atmungsorgane	
-	-	-	-	-	-	-	-	-	-	-	-	-	-	-	70 u. 119	Rachitis und Durchfall, Darmkatarrh	
-	-	-	-	-	-	-	-	-	-	-	-	-	-	-	70 u. 115	Rachitis und Mißbildungen	
-	-	-	-	-	-	-	-	-	-	-	-	-	-	-	70 u. 160	Rachitis und Entbindungsfolgen	
-	-	-	-	-	-	-	-	-	-	-	-	-	-	-	70 u. 161	Rachitis und and. bes. Krankheiten d. ersten Lebenszeit	
-	-	-	-	-	-	-	-	-	-	-	-	-	-	-	-	-	Rachitis und and. Krankheiten
1	-	-	-	-	-	-	-	-	-	-	-	-	-	-	9	Keuchhusten	
-	-	-	-	-	-	-	-	-	-	-	-	-	-	-	35	Grippe	
-	-	-	-	-	-	-	-	-	-	-	-	-	-	-	35	Masern	
-	-	-	-	-	-	-	-	-	-	-	-	-	-	-	80	Nicht übertragbare Gehirnentsündung	
-	-	-	-	-	-	-	-	-	-	-	-	-	-	-	81	Hirnhautentzündung	
-	-	-	-	-	-	-	-	-	-	-	-	-	-	-	106	Bronchitis	
-	-	-	-	-	-	-	-	-	-	-	-	-	-	-	107-109	Lungenentzündung	
-	-	-	-	-	-	-	-	-	-	-	-	-	-	-	114	Sonst. Krankheiten der Atmungsorgane	
-	-	-	-	-	-	-	-	-	-	-	-	-	-	-	119	Durchfall und Darmkatarrh	
-	-	-	-	-	-	-	-	-	-	-	-	-	-	-	157	Mißbildungen	
-	-	-	-	-	-	-	-	-	-	-	-	-	-	-	160	Entbindungsfolgen	
-	-	-	-	-	-	-	-	-	-	-	-	-	-	-	161	Andere bes. Krankheiten der ersten Lebenszeit	
-	-	-	-	-	-	-	-	-	-	-	-	-	-	-	-	-	Ubrige Krankheiten
9	-	2	-	1	14 (6)	2 (1)	8 (3)	-	1	1	-	-	-	-	Insgesamt		
Nr. 86 signiert																	
2	-	-	-	-	1 (1)	-	-	-	-	-	-	-	-	-	-	-	Ohne andere Angaben
-	-	-	-	-	2 (1)	-	-	-	-	-	-	-	-	-	159	Frühgeburt	
3	-	-	-	-	7 (4)	-	-	-	-	-	-	-	-	-	158	Lebensschwäche	
-	-	-	-	-	3 (5)	-	-	-	-	-	-	-	-	-	-	-	Herzschwäche
-	-	-	-	-	-	-	-	-	-	-	-	-	-	-	70	Rachitis allein	
-	-	-	-	-	-	-	-	-	-	-	-	-	-	-	70 u. 9	Rachitis und Keuchhusten	
-	-	-	-	-	-	-	-	-	-	-	-	-	-	-	70 u. 33	Rachitis und Grippe	
-	-	-	-	-	-	-	-	-	-	-	-	-	-	-	70 u. 35	Rachitis und Masern	
-	-	-	-	-	-	-	-	-	-	-	-	-	-	-	70 u. 80	Rachitis und nicht übertragbare Gehirnentsündung	
-	-	-	-	-	-	-	-	-	-	-	-	-	-	-	70 u. 81	Rachitis und Hirnhautentzündung	
-	-	-	-	-	-	-	-	-	-	-	-	-	-	-	70 u. 106	Rachitis und Bronchitis	
-	-	-	-	-	-	-	-	-	-	-	-	-	-	-	70 und 107-109	Rachitis und Lungenentzündung	
-	-	-	-	-	-	-	-	-	-	-	-	-	-	-	70 u. 114a	Rachitis und sonst. Krankheiten d. Atmungsorgane	
-	-	-	-	-	-	-	-	-	-	-	-	-	-	-	70 u. 119	Rachitis und Durchfall, Darmkatarrh	
-	-	-	-	-	-	-	-	-	-	-	-	-	-	-	70 u. 157	Rachitis und Mißbildungen	
-	-	-	-	-	-	-	-	-	-	-	-	-	-	-	70 u. 160	Rachitis und Entbindungsfolgen	
-	-	-	-	-	-	-	-	-	-	-	-	-	-	-	70 u. 161	Rachitis und and. bes. Krankheiten d. ersten Lebenszeit	
-	-	-	-	-	-	-	-	-	-	-	-	-	-	-	-	-	Rachitis u. and. Krankheiten
-	-	-	-	-	-	-	-	-	-	-	-	-	-	-	9	Keuchhusten	
-	-	-	-	-	-	-	-	-	-	-	-	-	-	-	35	Grippe	
-	-	-	-	-	-	-	-	-	-	-	-	-	-	-	35	Masern	
-	-	-	-	-	-	-	-	-	-	-	-	-	-	-	80	Nicht übertragbare Gehirnentsündung	
-	-	-	-	-	-	-	-	-	-	-	-	-	-	-	81	Hirnhautentzündung	
3	-	-	-	-	-	-	-	-	-	-	-	-	-	-	106	Bronchitis	
-	-	-	-	-	-	-	-	-	-	-	-	-	-	-	107-109	Lungenentzündung	
-	-	-	-	-	-	-	-	-	-	-	-	-	-	-	114	Sonst. Krankheiten der Atmungsorgane	
-	-	-	-	-	-	-	-	-	-	-	-	-	-	-	119	Durchfall und Darmkatarrh	
-	-	-	-	-	-	-	-	-	-	-	-	-	-	-	157	Mißbildungen	
-	-	-	-	-	-	-	-	-	-	-	-	-	-	-	157b	darunter: Spina bifida u. Meningocele	
-	-	-	-	-	-	-	-	-	-	-	-	-	-	-	160	Entbindungsfolgen	
-	-	-	-	-	-	-	-	-	-	-	-	-	-	-	161	And. bes. Krankheiten der ersten Lebenszeit	
3 (1)	-	-	-	-	-	-	-	-	-	-	-	-	-	-	-	-	Ubrige Krankheiten
13 (1)	-	6 (2)	3 (2)	73 (57)	4 (1)	3 (2)	1 (1)	-	-	1	-	-	-	-	Insgesamt		



8. Die im ersten Lebensjahr Gestorbenen, bei denen Ernährungsstörungen in Verbindung mit

Andere Krankheiten		Ernährungsstörungen als Grundleiden												
		insgesamt	als 119 signiert											
			als Grundleiden						als Begleit- oder Folgekrankheit					
Bezeichnung	Pos.-Nr. d. internat. Verzeichn. 1929		ohne Hinweis auf Darmkatarrh						ohne Hinweis auf Darmkatarrh					
			119 a	119 b	119 c	119 d	119 e	119 f	119 a	119 b	119 c	119 d	119 e	119 f
Krankenanstalts														
Keine	-	343 (3)	123 (1)	-	-	11	123	20	42	1 (1)	-	-	1	-
Kouchbusten	9	49 (2)	-	-	-	-	1	2	-	-	-	-	-	-
Grippe	33	69 (6)	7	1	-	-	2	3	2	4	-	-	4 (1)	1 (1)
And. Infektionskrankheiten	1-44 (außer 9 u. 33)	73 (8)	3	1	-	-	2	-	-	3 (1)	-	-	4 (1)	-
Rachitis	70	32 (2)	4	-	-	-	5 (1)	3	5	-	-	1	7	-
Encephalitis	80	23 (1)	7	-	-	-	-	1	2	2	-	-	-	1
Meningitis	81	37 (1)	5	-	-	1	2	2 (1)	2	2	-	-	2	2
Krämpfe	86	131 (2)	46 (1)	1	7	33	3	12	6	-	-	4 (1)	-	2
Bronchitis	106	33 (3)	4	1	-	8 (1)	-	-	6 (2)	-	-	7	1	2
Pneumonie	107-109 u. 114	687 (59)	88 (1)	1	5	110 (3)	28 (2)	28	51 (11)	1	3 (2)	84 (17)	8 (1)	10
Eingeweidebrüche u. Darmverschluss	122	55 (7)	11 (1)	-	-	9	3	-	3 (2)	-	-	-	-	-
Hautkrankheiten	151-153	43 (2)	1	1	-	13	3	1	4	-	-	6 (2)	1	-
Angeborene Missbildungen	157	252 (7)	4	1	1	9	4	2	10	2	1	14 (1)	3	1
Lebensschwäche	158	172 (96)	19 (4)	2 (1)	-	26 (9)	6	1 (1)	24 (19)	7 (5)	1 (1)	43 (32)	5 (3)	4 (2)
Frühgeburt	159	60 (60)	7 (7)	-	-	7 (7)	1 (1)	-	11 (11)	2 (2)	-	22 (22)	2 (2)	3 (3)
Entbindungsfolgen	160	41 (7)	5	1	-	3 (1)	1	1	2	-	1	1 (1)	-	-
Andere bes. Krankheiten d. ersten Lebenszeit	161	149 (27)	8	1	2	20	2	3	12 (6)	1	1 (1)	14 (3)	2 (2)	2
Hernien usw.	200a	582 (70)	208 (8)	4	18	172 (13)	17 (1)	73 (1)	18 (15)	2 (2)	-	19 (16)	5 (4)	1 (1)
Übrige Krankheiten	Rest	258 (17)	37 (2)	1	-	37	11 (1)	15	21 (4)	2 (1)	3 (1)	21 (1)	4	4
Insgesamt		3 069 (380)	587 (25)	16 (1)	45	582 (35)	110 (6)	189 (2)	180 (72)	17 (10)	11 (5)	253 (98)	33 (13)	32 (6)
Hausarzt														
Keine	-	256 (1)	139	4	5	69	13	9	2 (1)	-	-	-	1	-
Kouchbusten	9	19 (1)	-	-	-	-	-	-	1	-	-	-	1	-
Grippe	33	22	2	-	-	2	-	-	2	-	-	-	-	-
And. Infektionskrankheiten	1-44 (außer 9 u. 33)	9	-	-	-	-	-	-	-	-	-	-	1	-
Rachitis	70	10 (1)	1	-	1	4 (1)	-	-	-	-	-	-	-	-
Encephalitis	80	2	-	-	-	-	-	-	-	-	-	1	-	-
Meningitis	81	5	1	-	-	-	-	-	1	-	-	-	-	-
Krämpfe	86	142 (4)	68	1	3	29 (1)	1	2	8 (2)	-	-	-	-	-
Bronchitis	106	50 (1)	13	-	1	12	-	-	5 (1)	-	-	4	-	1
Pneumonie	107-109 u. 114	190 (9)	36	1	2	30 (3)	11	2	16 (1)	-	-	9 (1)	-	3
Eingeweidebrüche u. Darmverschluss	122	21 (1)	4	-	-	6	-	-	2	-	-	-	-	-
Hautkrankheiten	151-153	21	3	-	-	6	-	-	-	-	-	2	-	-
Angeborene Missbildungen	157	85 (5)	4	-	-	8	2	2	4 (1)	-	1	5	-	-
Lebensschwäche	158	110 (33)	22 (2)	1	-	14 (1)	6	-	22 (11)	1 (1)	-	20 (9)	4 (2)	3
Frühgeburt	159	8 (8)	2 (2)	-	-	1 (1)	-	-	-	-	-	2 (2)	1 (1)	-
Entbindungsfolgen	160	8	-	-	-	1	-	-	-	-	-	1	-	-
Andere bes. Krankheiten d. ersten Lebenszeit	161	43 (6)	5	-	-	5	3	-	3	-	-	4 (2)	-	1 (1)
Hernien usw.	200a	337 (19)	203 (1)	1	9	61 (4)	12 (1)	13	11 (5)	1 (1)	-	11 (4)	2 (1)	-
Übrige Krankheiten	Rest	63	9	-	-	10	2	1	3	-	-	5	-	2
Insgesamt		1 401 (89)	512 (5)	8	21	258 (11)	50 (1)	29	80 (22)	2 (2)	1	64 (18)	10 (4)	10 (1)

1) 119a = Durchfall, Darmkatarrh, Dyspepsie u. Ähnliches, 119b = Erbrechen, 119c = akute Ernährungsstörungen u. Gastritis, 119d = Ernährungsstörung, 119e = Dystrophie, Zahlen in Klammern () = Frühgeburten, sind in den vorstehenden Zahlen enthalten.



# gebiet 1951

anderen Krankheiten als Grundleiden oder Begleit- bzw. Folgekrankheit angegeben war

auf Begleit- oder Folgekrankheit (119) 1)												Andere Krankheiten	
von													
nicht als 119 signiert gewesen												Pos.-Nr. d.internat. Verschm. 1950	Bezeichnung
als Grundleiden						als Begleit- oder Folgekrankheit							
ohne Hinweis auf Darmkatarrh						ohne Hinweis auf Darmkatarrh							
119 a	119 b	119 c	119 d	119 e	119 f	119 a	119 b	119 c	119 d	119 e	119 f		
sterbefälle													
-	1	-	1	19 (1)	1	-	-	-	-	-	-	-	Keine
2	-	-	-	5 (1)	1	12 (1)	1	-	11	8	6	9	Keuchhusten
3	-	-	3	3 (1)	2	17 (2)	-	-	13 (1)	1	3	33	Grippe
1	-	-	3 (1)	2	-	19 (3)	-	-	8 (1)	17 (1)	10	1-44 (außer 9 u.35)	And. Infektionskrankheiten
-	-	-	-	-	-	4 (1)	-	-	-	1	2	70	Rachitis
2	-	-	-	2 (1)	1	1	-	-	2	-	1	80	Encephalitis
1	-	-	2	1	3	1	-	-	5	2	4	81	Meningitis
5	-	-	1	3	5	-	-	-	2	1	-	86	Krämpfe
-	-	-	-	-	-	-	-	-	-	-	-	106	Bronchitis
15 (1)	1	-	13 (1)	54 (6)	14 (2)	52 (5)	1 (1)	1	32 (1)	52 (5)	35	107-109 u.114	Pneumonie
2	-	-	1	1 (1)	2	7 (2)	-	-	3	5 (1)	8	122	Eingeweidebrüche u.Darmverschluss
-	-	-	-	3	-	3	-	-	1	2	4	151-153	Hautkrankheiten
2	1	-	7	12	4	36	11 (1)	2	37 (1)	75 (2)	13 (2)	157	Angeborene Missbildungen
1	-	-	3	4 (1)	1 (1)	5 (5)	-	-	8 (3)	8 (6)	4 (3)	158	Lebensschwäche
1 (1)	-	-	-	2 (2)	-	-	-	-	1 (1)	1 (1)	-	159	Frühgeburt
1	-	-	2 (1)	-	-	6 (2)	7 (1)	1 (1)	7	2	-	160	Entbindungsfolgen
5	1	-	2	9 (1)	6	20 (3)	1	-	14 (5)	18 (5)	5 (1)	161	Andere bes. Krankheiten d. ersten Lebenszeit
4	-	-	2	21	8	2 (2)	1	-	4 (4)	3 (3)	-	200a	Berührung usw.
7	-	1 (1)	4 (1)	7 (1)	7	7	-	-	10 (2)	16 (2)	23	Rest	Übrige Krankheiten
52 (2)	4 (1)	1 (1)	44 (4)	148 (16)	55 (3)	192 (26)	22 (3)	4 (1)	158 (19)	212 (26)	122 (6)	Insgesamt	
befälle													
1	-	-	3	7	2	-	-	-	-	1	-	-	Keine
3	-	-	2	1	-	5	-	-	3 (1)	3	-	9	Keuchhusten
6	-	-	-	-	-	5	-	1	3	-	1	33	Grippe
-	-	-	-	1	-	1	1	-	4	1	-	1-44 (außer 9 u.35)	And. Infektionskrankheiten
-	-	-	2	-	-	1	-	-	-	1	-	70	Rachitis
1	-	-	-	-	-	-	-	-	-	1	-	80	Encephalitis
11	1	2	3	1	2	3	2	-	-	-	2	81	Meningitis
-	-	-	1	4	-	6	-	1	1	-	1	86	Krämpfe
8	-	-	9	5	2	24 (1)	1	2	12 (2)	12 (1)	5	106	Bronchitis
-	-	-	-	-	-	-	-	-	-	-	-	107-109 u.114	Pneumonie
1	-	-	-	-	-	5 (1)	-	-	1	2	-	122	Eingeweidebrüche u.Darmverschluss
1	-	1	-	-	1	2	-	-	1	2	2	151-153	Hautkrankheiten
2	1	1	4	3	-	10 (2)	5	-	14 (1)	16 (1)	3	157	Angeborene Missbildungen
-	-	-	1	5 (2)	-	2	-	-	3 (2)	6 (3)	-	158	Lebensschwäche
-	-	-	-	1 (1)	-	1 (1)	-	-	-	-	-	159	Frühgeburt
-	-	-	1	-	-	-	1	-	1	2	1	160	Entbindungsfolgen
3	2	-	-	-	1	5 (1)	1	-	2	5 (1)	3 (1)	161	Andere bes. Krankheiten d. ersten Lebenszeit
2	1	1	2 (2)	4	2	-	-	-	-	1	-	200a	Berührung usw.
2	2	-	4	3	6	5	-	2	1	1	5	Rest	Übrige Krankheiten
41	7	5	52 (2)	55 (3)	16	75 (6)	11	6	46 (6)	59 (7)	23 (1)	Insgesamt	

Atrophie, Dekomposition u. Ähnliches, 119f = Intoxikation o.ä.



# 9. Die Totgeborenen nach Gemeindegrößenklassen, Geschlecht, Legitimität,

Religionszugehörigkeit der Eltern bzw. (bei unehehlich) der Mutter	Vertriebeneneigenschaft 1)	Gesamtzahl										unter 2 000										Total davon in		
		davon										davon												
		in Krankenanstalten					übrige 2)					in Krankenanstalten					übrige 2)							
		Knaben		Mädchen		insgesamt	Knaben		Mädchen		insgesamt	Knaben		Mädchen		insgesamt	Knaben		Mädchen		insgesamt	unhehlich		
		ehelich	unehehlich	ehelich	unehehlich		ehelich	unehehlich	ehelich	unehehlich		ehelich	unehehlich	ehelich	unehehlich		ehelich	unehehlich	ehelich	unehehlich				
Bundes																								
Beide Eltern evangelisch	Hv.	5 686	1 357	248	1 166	224	1 221	238	1 027	225	1 984	458	58	347	48	539	71	439	54					
	V.	1 380	279	109	256	76	291	73	237	59	531	86	39	86	20	135	30	106	29					
	insg.	7 066	1 636	357	1 422	300	1 512	311	1 264	284	2 515	544	97	433	68	674	101	545	83					
Beide Eltern röm.-katholisch	Hv.	5 974	1 663	258	1 360	199	1 167	201	968	158	2 153	546	58	433	48	553	49	423	43					
	V.	1 000	237	78	195	64	168	41	175	42	410	89	28	74	15	67	21	93	23					
	insg.	6 974	1 900	336	1 555	263	1 335	242	1 143	200	2 563	635	86	507	63	620	70	516	66					
Mann evangelisch, Frau röm.-katholisch	Hv.	879	302	-	226	-	193	-	158	-	172	53	-	37	-	47	-	35	-					
	V.	214	57	-	54	-	50	-	53	-	47	9	-	5	-	20	-	13	-					
	insg.	1 093	359	-	280	-	243	-	211	-	219	62	-	42	-	67	-	48	-					
Frau evangelisch, Mann röm.-katholisch	Hv.	793	272	-	191	-	173	-	157	-	121	41	-	24	-	32	-	24	-					
	V.	285	69	-	66	-	85	-	65	-	92	17	-	17	-	34	-	24	-					
	insg.	1 078	341	-	257	-	258	-	222	-	213	58	-	41	-	66	-	48	-					
Beide Eltern gemeinschaftslos	Hv.	107	23	4	22	5	27	5	14	7	14	-	1	4	-	5	1	2	1					
	V.	19	5	1	3	2	2	3	3	-	5	-	-	-	2	-	-	-	-					
	insg.	126	28	5	25	7	29	8	17	7	19	-	1	4	2	5	2	4	1					
Ein Elternteil gemeinschaftslos, der andere evangelisch	Hv.	227	79	-	62	-	53	-	33	-	31	12	-	9	-	6	-	4	-					
	V.	29	7	-	9	-	7	-	6	-	5	1	-	2	-	1	-	1	-					
	insg.	256	86	-	71	-	60	-	39	-	36	13	-	11	-	7	-	5	-					
Ein Elternteil gemeinschaftslos, der andere röm.-katholisch	Hv.	91	38	-	26	-	15	-	12	-	14	3	-	3	-	2	-	6	-					
	V.	18	9	-	6	-	-	-	3	-	2	2	-	-	-	-	-	-	-					
	insg.	109	47	-	32	-	15	-	15	-	16	5	-	3	-	2	-	6	-					
Sonstige	Hv.	180	44	7	34	4	46	6	27	12	47	7	-	8	1	15	1	11	4					
	V.	26	5	1	5	1	4	-	10	-	3	-	-	1	-	-	-	2	-					
	insg.	206	49	8	39	5	50	6	37	12	50	7	-	9	1	15	1	13	4					
Insgesamt	Hv.	13 937	3 758	517	3 087	432	2 895	450	2 396	402	4 536	1 090	117	865	97	1 199	122	944	102					
	V.	2 371	668	189	594	143	607	117	552	101	1 095	204	67	185	37	257	52	241	52					
	insg.	16 308	4 426	706	3 681	575	3 502	567	2 948	503	5 631	1 294	184	1 050	134	1 456	174	1 185	154					
Schleswig-																								
Beide Eltern evangelisch	Hv.	480	89	15	69	16	141	24	98	28	185	38	4	18	5	61	9	42	8					
	V.	193	38	13	19	11	58	9	33	12	84	13	8	6	5	30	6	11	5					
	insg.	673	127	28	88	27	199	33	131	40	269	51	12	24	10	91	15	53	13					
Beide Eltern röm.-katholisch	Hv.	7	-	2	3	-	1	-	-	-	2	-	1	-	-	1	-	-	-					
	V.	19	6	2	3	-	2	3	1	4	1	-	1	2	-	-	-	-	1					
	insg.	26	6	4	6	-	3	3	1	6	1	-	1	2	-	1	-	-	1					
Mann evangelisch, Frau röm.-katholisch	Hv.	15	6	-	4	-	3	-	2	-	4	1	-	-	-	2	-	1	-					
	V.	10	3	-	3	-	2	-	2	-	2	1	-	-	-	1	-	-	-					
	insg.	25	9	-	7	-	5	-	4	-	6	2	-	-	-	3	-	2	-					
Frau evangelisch, Mann röm.-katholisch	Hv.	14	4	-	4	-	3	-	3	-	4	2	-	-	-	1	-	1	-					
	V.	23	6	-	5	-	7	-	5	-	7	1	-	2	-	1	-	3	-					
	insg.	37	10	-	9	-	10	-	8	-	11	3	-	2	-	2	-	4	-					
Beide Eltern gemeinschaftslos	Hv.	10	-	-	2	-	4	1	2	1	3	-	-	-	-	-	1	1	1					
	V.	7	2	-	2	-	1	-	2	-	1	-	-	-	-	-	-	-	-					
	insg.	17	2	-	4	-	5	1	4	1	4	-	-	-	-	-	1	2	1					
Ein Elternteil gemeinschaftslos, der andere evangelisch	Hv.	17	3	-	8	-	5	-	1	-	4	-	-	3	-	1	-	-	-					
	V.	5	-	-	1	-	3	-	-	-	1	-	-	-	-	-	-	-	-					
	insg.	22	3	-	9	-	8	-	2	-	5	-	-	3	-	2	-	-	-					
Ein Elternteil gemeinschaftslos, der andere röm.-katholisch	Hv.	2	-	-	2	-	-	-	-	-	-	-	-	-	-	-	-	-	-					
	V.	1	-	-	1	-	-	-	-	-	-	-	-	-	-	-	-	-	-					
	insg.	3	-	-	3	-	-	-	-	-	-	-	-	-	-	-	-	-	-					
Sonstige	Hv.	3	1	-	-	-	1	-	1	-	1	-	-	-	-	-	-	-	-					
	V.	5	2	-	1	-	1	-	1	-	1	-	-	1	-	-	-	-	-					
	insg.	8	3	-	1	-	2	-	2	-	2	-	-	1	-	-	-	-	-					
Insgesamt	Hv.	548	103	17	92	16	158	26	107	29	203	41	5	21	5	66	10	46	9					
	V.	263	57	15	35	11	74	11	47	13	100	16	8	11	5	33	6	15	6					
	insg.	811	160	32	127	27	232	37	154	42	303	57	13	32	10	99	16	61	15					
Nieder																								
Beide Eltern evangelisch	Hv.	1 399	271	54	248	46	351	60	313	96	594	115	16	96	18	167	25	141	16					
	V.	478	84	33	76	21	115	40	94	15	233	37	17	34	7	66	16	50	6					
	insg.	1 878	355	87	324	67	466	100	407	71	827	152	33	130	25	233	41	191	22					
Beide Eltern röm.-katholisch	Hv.	304	65	9	66	7	64	9	76	8	113	28	4	20	1	27	2	30	1					
	V.	163	28	10	29	14	32	8	29	13	68	12	3	9	5	11	6	16	6					
	insg.	467	93	19	95	21	96	17	105	21	181	40	7	29	6	38	8	46	7					
Mann evangelisch, Frau röm.-katholisch	Hv.	74	17	-	18	-	21	-	18	-	19	5	-	3	-	6	-	5	-					
	V.	38	9	-	7	-	12	-	10	-	6	-	-	-	-	4	-	2	-					
	insg.	112	26	-	25	-	33	-	28	-	25	5	-	3	-	10	-	7	-					
Frau evangelisch, Mann röm.-katholisch	Hv.	69	18	-	14	-	20	-	17	-	10	5	-	2	-	2	-	1	-					
	V.	56	11	-	9	-	15	-	21	-	27	5	-	4	-	7	-	11	-					
	insg.	125	29	-	23	-	35	-	38	-	37	10	-	6	-	9	-	12	-					
Beide Eltern gemeinschaftslos	Hv.	22	3	-	4	2	8	2	2	1	4	-	-	1	-	3	-	-	-					
	V.	5	1	-	1	1	-	1	1	-	2	-	-	-	-	-	-	-	-					
	insg.	27	4	-	5	3	8	3	3	1	6	-	-	-	-	1	3	-	1	-				
Ein Elternteil gemeinschaftslos, der andere evangelisch	Hv.	57	23	-	14	-	14	-	6	-	13	6	-	3	-	3	-	1	-					
	V.	4	2	-	1	-	-	-	-	-	1	1	-	-	-	-	-	-	-					
	insg.	61	25	-	15	-	14	-	7	-	14	7	-	3	-	3	-	1	-					
Ein Elternteil gemeinschaftslos, der andere röm.-katholisch	Hv.	12	4	-	6	-	1	-	1	-	4	-	-	2	-	1	-	1	-					



# Religionszugehörigkeit und Vertriebeneneigenschaft der Eltern

berane																		Ver- trie- ben- eig- en- schaft 1)	Religionszugehörig- keit der Eltern bzw. (bei unehe-lich) der Mutter
Gemeinden mit .... Einwohnern																			
2 000 bis unter 100 000									100 000 und mehr										
zu- sammen	davon								zu- sammen	davon									
	in Krankenanstalten				übrige 2)					in Krankenanstalten				übrige 2)					
	Knaben		Mädchen		Knaben		Mädchen			Knaben		Mädchen		Knaben		Mädchen			
	ehe- lich	unehe- lich	ehe- lich	unehe- lich	ehe- lich	unehe- lich	ehe- lich	unehe- lich		ehe- lich	unehe- lich	ehe- lich	unehe- lich	ehe- lich	unehe- lich	ehe- lich	unehe- lich		
gebiet 1951																			
2 378	542	101	508	97	485	112	435	98	1 324	367	89	311	79	197	55	153	73	Hv.	Beide Eltern
631	139	52	123	38	124	28	104	23	218	54	18	47	18	32	15	27	7	V.	evangelisch
3 009	681	153	631	155	609	140	539	121	1 542	421	107	358	97	229	70	180	80	inag.	
2 761	788	112	652	92	508	104	435	70	1 060	329	88	275	59	106	48	110	45	Hv.	Beide Eltern röm.-
464	114	36	93	33	86	10	77	15	126	34	14	28	16	15	10	5	4	V.	katholisch
3 225	902	148	745	125	594	114	512	85	1 186	363	102	303	75	121	58	115	49	inag.	
421	130	-	110	-	103	-	78	-	286	119	-	79	-	43	-	45	-	Hv.	Mann evangelisch,
127	34	-	34	-	27	-	32	-	40	14	-	15	-	3	-	8	-	V.	Frau röm.-katholisch
548	164	-	144	-	130	-	110	-	326	133	-	94	-	46	-	53	-	inag.	
400	117	-	95	-	105	-	83	-	272	114	-	72	-	36	-	50	-	Hv.	Frau evangelisch,
133	35	-	35	-	34	-	29	-	60	17	-	14	-	17	-	12	-	V.	Mann röm.-katholisch
533	152	-	130	-	139	-	112	-	332	131	-	86	-	53	-	62	-	inag.	
39	9	1	7	4	11	1	5	1	54	14	2	11	1	11	3	7	5	Hv.	Beide Eltern gemein- schaftslos
10	4	-	1	-	2	2	1	-	4	1	1	2	-	-	-	-	-	V.	
49	13	1	8	4	13	3	6	1	58	15	3	13	1	11	3	7	5	inag.	
100	31	-	29	-	26	-	14	-	96	36	-	24	-	21	-	15	-	Hv.	Ein Elternteil gemein- schaftslos, der andere evangelisch
10	1	-	4	-	2	-	3	-	14	5	-	3	-	4	-	2	-	V.	
110	32	-	33	-	28	-	17	-	110	41	-	27	-	25	-	17	-	inag.	
34	17	-	7	-	6	-	4	-	43	18	-	16	-	7	-	2	-	Hv.	Ein Elternteil gemein- schaftslos, der andere röm.-katholisch
8	3	-	3	-	2	-	2	-	8	4	-	3	-	5	-	1	-	V.	
42	20	-	10	-	6	-	6	-	51	22	-	19	-	7	-	3	-	inag.	
79	18	4	17	2	19	2	14	3	54	19	3	9	1	12	3	2	5	Hv.	Sonstige
13	5	-	2	-	3	-	5	-	10	2	1	2	1	1	-	3	-	V.	
92	21	4	19	2	22	2	19	3	64	21	4	11	2	13	3	5	5	inag.	
6 212	1 652	218	1 425	195	1 263	219	1 068	172	3 169	1 016	182	797	140	433	109	384	128	Hv.	Insgesamt
1 396	333	88	295	71	278	40	253	38	480	131	34	114	35	72	25	58	11	V.	
7 608	1 985	306	1 720	266	1 541	259	1 321	210	3 669	1 147	216	911	175	505	134	442	139	inag.	
Meilestein 1951																			
200	33	8	35	10	50	9	41	14	95	18	3	16	1	30	6	15	6	Hv.	Beide Eltern
79	18	5	9	6	20	2	15	4	30	7	-	4	-	8	1	7	3	V.	evangelisch
279	51	13	44	16	70	11	56	18	125	25	3	20	1	38	7	22	9	inag.	
2	-	-	2	-	-	-	-	-	3	-	1	1	-	-	1	-	-	Hv.	Beide Eltern röm.-
9	3	2	1	-	-	-	3	-	6	2	-	-	-	2	2	-	-	V.	katholisch
11	3	2	3	-	-	-	3	-	9	2	1	1	-	2	3	-	-	inag.	
10	4	-	4	-	1	-	1	-	1	1	-	-	-	-	-	-	-	Hv.	Mann evangelisch,
6	2	-	2	-	1	-	1	-	2	-	-	1	-	-	-	1	-	V.	Frau röm.-katholisch
16	6	-	6	-	2	-	2	-	3	1	-	1	-	-	-	1	-	inag.	
7	2	-	3	-	2	-	-	-	3	-	-	-	-	-	-	2	-	Hv.	Frau evangelisch,
7	2	-	1	-	3	-	1	-	9	3	-	2	-	3	-	1	-	V.	Mann röm.-katholisch
14	4	-	4	-	5	-	1	-	12	3	-	3	-	3	-	3	-	inag.	
4	-	-	1	-	2	-	1	-	3	-	-	1	-	2	-	-	-	Hv.	Beide Eltern gemein- schaftslos
5	2	-	1	-	1	-	1	-	1	-	-	1	-	-	-	-	-	V.	
9	2	-	2	-	3	-	2	-	4	-	-	2	-	2	-	-	-	inag.	
8	2	-	4	-	2	-	-	-	5	1	-	1	-	2	-	1	-	Hv.	Ein Elternteil gemein- schaftslos, der andere evangelisch
1	-	-	-	-	1	-	-	-	3	-	-	1	-	1	-	1	-	V.	
9	2	-	4	-	3	-	-	-	8	1	-	2	-	3	-	2	-	inag.	
2	-	-	2	-	-	-	-	-	-	-	-	-	-	-	-	-	-	Hv.	Ein Elternteil gemein- schaftslos, der andere röm.-katholisch
2	-	-	-	-	-	-	-	-	1	-	-	1	-	-	-	-	-	V.	
2	1	-	-	-	1	-	-	-	-	-	-	-	-	-	-	-	-	inag.	
3	2	-	-	-	1	-	-	-	1	-	-	-	-	-	-	1	-	Hv.	Sonstige
5	3	-	-	-	2	-	-	-	-	-	-	-	-	-	-	-	-	V.	
235	42	8	51	10	58	9	43	14	110	20	4	20	1	34	7	18	6	Hv.	Insgesamt
110	29	7	14	6	27	2	21	4	53	12	-	10	-	14	3	11	3	V.	
345	71	15	65	16	85	11	64	18	163	32	4	30	1	48	10	29	9	inag.	
escheen 1951																			
635	121	20	124	18	155	25	141	31	170	35	18	28	10	29	10	31	9	Hv.	Beide Eltern
198	38	12	32	13	43	15	37	8	47	9	4	10	1	6	9	7	1	V.	evangelisch
833	159	32	156	31	198	40	178	39	217	44	22	38	11	35	19	38	10	inag.	
155	29	2	37	5	36	5	36	5	36	8	3	9	1	1	2	10	2	Hv.	Beide Eltern röm.-
70	11	2	15	7	16	2	12	5	25	5	5	5	2	5	-	1	2	V.	katholisch
225	40	4	52	12	52	7	48	10	61	13	8	14	3	6	2	11	4	inag.	
36	8	-	10	-	8	-	10	-	19	4	-	5	-	7	-	3	-	Hv.	Mann evangelisch,
27	8	-	5	-	7	-	7	-	5	1	-	2	-	1	-	1	-	V.	Frau röm.-katholisch
63	16	-	15	-	15	-	17	-	24	5	-	7	-	8	-	4	-	inag.	
45	10	-	8	-	14	-	13	-	14	3	-	4	-	4	-	3	-	Hv.	Frau evangelisch,
24	6	-	5	-	7	-	6	-	5	-	-	4	-	1	-	4	-	V.	Mann röm.-katholisch
69	16	-	13	-	21	-	19	-	19	3	-	4	-	5	-	7	-	inag.	
8	1	-	-	2	3	1	1	-	10	2	-	3	-	2	1	1	1	Hv.	Beide Eltern gemein- schaftslos
2	1	-	-	-	-	1	-	-	1	-	-	1	-	-	-	-	-	V.	
10	2	-	-	2	3	2	1	-	11	2	-	4	-	2	1	1	1	inag.	
27	10	-	8	-	6	-	3	-	17	7	-	3	-	5	-	2	-	Hv.	Ein Elternteil gemein- schaftslos, der andere evangelisch
1	-	-	1	-	-	-	-	-	2	1	-	-	-	-	-	1	-	V.	
28	10	-	9	-	6	-	3	-	19	8	-	3	-	5	-	3	-	inag.	
6	3	-	3	-	-	-	-	-	2	1	-	1	-	-	-	-	-	Hv.	Ein Elternteil gemein- schaftslos, der andere röm.-katholisch
6	3	-	3	-	-	-	-	-	2	1	-	1	-	-	-	-	-	V.	
13	2	-	-	-	6	-	5	-	5	-	-	3	-	3	-	-	1	Hv.	Sonstige
1	-	-	-	-	1	-	1	-	1	-	-	-	-	-	-	-	-	V.	
14	2	-	-	-	7	-	5	-	6	-	2	-	-	3	-	-	1	inag.	
925	184	22	190	25	228	31	209	36	273	60	22	53	11	51	13	50	13	Hv.	Insgesamt
323	64	14	58	20	74	18	62	13	86	16	10	18	3	9	9	14	3	V.	
248	248	36	248	45	302	49	271	449	359	76	32	71	14	64	22	64	16	inag.	



noch: 9. Die Totgeborenen nach Gemeindegrößenklassen, Geschlecht, Legitimität,

Religionszugehörigkeit der Eltern bzw. (bei unehelich) der Mutter	Vertriebeneneigenschaft 1)	Gesamtzahl										unter 2 000										Totge davon in	
		davon										davon											
		in Krankenanstalten					übrige 2)					in Krankenanstalten					übrige 4)						
		Knaben		Mädchen			Knaben		Mädchen			Knaben		Mädchen			Knaben		Mädchen				
		ehelich	unehelich	ehelich	unehelich	ehelich	unehelich	ehelich	unehelich	ehelich	unehelich	ehelich	unehelich	ehelich	unehelich	ehelich	unehelich	ehelich	unehelich	ehelich	unehelich		
																						Nordrhein-	
Beide Eltern evangelisch	Nv.	1 183	291	58	303	48	209	53	175	46	121	32	4	25	1	25	2	30	2				
	V.	289	72	18	79	15	48	13	39	5	28	1	-	8	2	7	-	8	2				
	insg.	1 472	363	76	382	63	257	66	214	51	149	33	4	33	3	32	2	38	4				
Beide Eltern röm.-katholisch	Nv.	2 216	675	92	579	69	377	72	297	55	276	74	6	69	7	62	2	54	2				
	V.	166	50	12	45	7	23	3	22	4	23	8	-	8	-	3	-	5	1				
	insg.	2 382	725	104	624	76	400	75	319	59	299	82	6	77	7	65	2	57	3				
Mann evangelisch, Frau röm.-katholisch	Nv.	332	125	-	91	-	59	-	57	-	15	5	-	4	-	3	-	3	-				
	V.	81	25	-	22	-	14	-	20	-	8	2	-	1	-	3	-	2	-				
	insg.	413	150	-	113	-	73	-	77	-	23	7	-	5	-	6	-	5	-				
Frau evangelisch, Mann röm.-katholisch	Nv.	313	101	-	86	-	62	-	64	-	10	3	-	3	-	1	-	3	-				
	V.	66	19	-	19	-	15	-	13	-	2	1	-	-	-	-	-	1	-				
	insg.	379	120	-	105	-	77	-	77	-	12	4	-	3	-	1	-	4	-				
Beide Eltern gemeinschaftslos	Nv.	29	9	-	4	1	8	-	5	2	1	-	-	1	-	-	-	-	-				
	V.	2	-	-	-	-	1	-	-	-	-	-	-	-	-	-	-	-	-				
	insg.	31	9	-	4	1	9	-	5	2	1	-	-	1	-	-	-	-	-				
Ein Elternteil gemeinschaftslos, der andere evangelisch	Nv.	72	19	-	19	-	22	-	12	-	5	2	-	1	-	2	-	-	-				
	V.	10	2	-	1	-	3	-	4	-	1	-	-	-	-	-	-	1	-				
	insg.	82	21	-	20	-	25	-	16	-	6	2	-	1	-	2	-	1	-				
Ein Elternteil gemeinschaftslos, der andere röm.-katholisch	Nv.	45	21	-	11	-	9	-	4	-	-	-	-	-	-	-	-	-	-				
	V.	4	2	-	2	-	-	-	-	-	-	-	-	-	-	-	-	-	-				
	insg.	49	23	-	13	-	9	-	4	-	-	-	-	-	-	-	-	-	-				
Sonstige	Nv.	37	12	2	11	-	8	2	2	-	-	-	-	-	-	-	-	-	-				
	V.	9	3	-	2	-	2	-	2	-	-	-	-	-	-	-	-	-	-				
	insg.	46	15	2	13	-	10	2	4	-	-	-	-	-	-	-	-	-	-				
Insgesamt	Nv.	4 227	1 253	152	1 104	118	754	127	616	103	428	116	10	103	8	93	4	90	4				
	V.	627	173	30	170	22	106	17	100	9	62	12	-	17	2	13	-	15	3				
	insg.	4 854	1 426	182	1 274	140	860	144	716	112	490	128	10	120	10	106	4	105	7				
																						Bee	
Beide Eltern evangelisch	Nv.	771	165	29	155	25	172	29	165	31	383	64	13	72	5	120	9	90	10				
	V.	83	13	4	22	7	14	1	15	7	43	7	-	11	2	8	1	9	5				
	insg.	854	178	33	177	32	186	30	180	38	426	71	13	83	7	128	10	99	15				
Beide Eltern röm.-katholisch	Nv.	259	73	8	50	3	56	13	48	8	90	22	2	23	-	24	4	14	1				
	V.	97	18	6	22	5	18	3	15	5	52	9	3	10	-	7	7	12	4				
	insg.	356	91	14	72	8	74	21	63	13	142	31	5	33	-	31	11	26	5				
Mann evangelisch, Frau röm.-katholisch	Nv.	101	32	-	20	-	21	-	28	-	32	6	-	7	-	8	-	11	-				
	V.	18	5	-	4	-	5	-	4	-	6	1	-	-	-	4	-	1	-				
	insg.	119	37	-	24	-	26	-	32	-	38	7	-	7	-	12	-	12	-				
Frau evangelisch, Mann röm.-katholisch	Nv.	104	34	-	19	-	24	-	27	-	22	6	-	1	-	8	-	7	-				
	V.	51	11	-	7	-	19	-	14	-	25	6	-	4	-	10	-	5	-				
	insg.	155	45	-	26	-	43	-	41	-	47	12	-	5	-	18	-	12	-				
Beide Eltern gemeinschaftslos	Nv.	9	2	-	2	-	1	-	3	1	1	-	-	-	-	1	-	-	-				
	V.	-	-	-	-	-	-	-	-	-	-	-	-	-	-	-	-	-	-				
	insg.	9	2	-	2	-	1	-	3	1	1	-	-	-	-	1	-	-	-				
Ein Elternteil gemeinschaftslos, der andere evangelisch	Nv.	22	5	-	4	-	3	-	10	-	4	1	-	-	-	-	-	3	-				
	V.	1	-	-	1	-	-	-	-	-	-	-	-	-	-	-	-	-	-				
	insg.	23	5	-	5	-	3	-	10	-	4	1	-	-	-	-	-	3	-				
Ein Elternteil gemeinschaftslos, der andere röm.-katholisch	Nv.	2	1	-	-	-	1	-	-	-	-	-	-	-	-	-	-	-	-				
	V.	3	-	-	1	-	-	-	2	-	-	-	-	-	-	-	-	-	-				
	insg.	5	1	-	1	-	1	-	2	-	-	-	-	-	-	-	-	-	-				
Sonstige	Nv.	13	1	-	3	-	5	2	1	1	7	-	-	1	-	4	-	1	1				
	V.	3	-	-	-	-	-	-	3	-	-	-	-	-	-	-	-	-	-				
	insg.	16	1	-	3	-	5	2	4	1	7	-	-	1	-	4	-	1	1				
Insgesamt	Nv.	1 281	313	37	253	28	283	44	282	41	539	99	15	104	5	165	13	126	12				
	V.	256	47	10	57	12	56	9	53	12	126	23	3	25	2	29	8	27	9				
	insg.	1 537	360	47	310	40	339	53	335	53	665	122	18	129	7	194	21	153	21				
																						Rheinland-	
Beide Eltern evangelisch	Nv.	326	59	13	57	12	89	15	67	14	175	31	4	34	1	55	6	43	1				
	V.	42	5	4	7	1	14	1	9	1	24	4	2	4	-	7	-	7	-				
	insg.	368	64	17	64	13	103	16	76	15	199	35	6	38	1	62	6	50	1				
Beide Eltern röm.-katholisch	Nv.	542	155	18	119	15	126	15	106	8	290	69	5	59	6	81	5	63	2				
	V.	27	10	1	5	1	3	-	4	3	19	6	1	5	-	3	-	2	2				
	insg.	569	145	19	124	16	129	15	110	11	309	75	6	64	6	84	5	65	4				
Mann evangelisch, Frau röm.-katholisch	Nv.	69	22	-	10	-	26	-	11	-	29	8	-	5	-	13	-	3	-				
	V.	10	1	-	1	-	7	-	1	-	2	1	-	-	-	1	-	-	-				
	insg.	79	23	-	11	-	33	-	12	-	31	9	-	5	-	14	-	3	-				
Frau evangelisch, Mann röm.-katholisch	Nv.	73	24	-	12	-	19	-	18	-	26	9	-	4	-	6	-	7	-				
	V.	8	1	-	3	-	2	-	2	-	5	-	-	2	-	2	-	1	-				
	insg.	81	25	-	15	-	21	-	20	-	31	9	-	6	-	8	-	8	-				
Beide Eltern gemeinschaftslos	Nv.	1	-	-	-	-	-	-	1	-	1	-	-	-	-	-	-	1	-				
	V.	-	-	-	-	-	-	-	-	-	-	-	-	-	-	-	-	-	-				
	insg.	1	-	-	-	-	-	-	1	-	1	-	-	-	-	-	-	1	-				
Ein Elternteil gemeinschaftslos, der andere evangelisch	Nv.	8	7	-	1	-	-	-	-	-	1	1	-	-	-	-	-	-	-				
	V.	2	-	-	2	-	-	-	-	-	2	-	-	2	-	-	-	-	-				
	insg.	10	7	-	3	-	-	-	-	-	3	1	-	2	-	-	-	-	-				
Ein Elternteil gemeinschaftslos, der andere röm.-katholisch	Nv.	2	-	-	-	-	1	-	1	-	2	-	-	-	-	1	-	1	-				
	V.	1	-	-	1	-	-	-	-	-	-	-	-	-	-	-	-	-	-				
	insg.	3	-	-	1	-	1	-	1	-	2	-	-	-	-	1	-	1	-				
Sonstige	Nv.	25	4	3	2	1	6	-	7	2	10	2	-	-	-	4	-	4	-				
	V.	2	-	-	-	-	-	-	2	-	1	-	-	-	-	-	-	1	-				
	insg.	27	4	3	2	1	6	-	9	2	11	2	-	-	-	4	-	5	-				
Insgesamt	Nv.	1 046	251	34	201	28	267	30	211	24	534	120	9	102	7	160	11	122	3				
	V.	88	17	5	19	2	22	1	18	4	53	11</											



# Religionszugehörigkeit und Vertriebeneneigenschaft der Eltern

borene																		Ver- trie- ben- eigen- schaft 1)	Religionszugehörig- keit der Eltern bzw. (bei unehelich) der Mutter
Gemeinden mit .... Einwohnern																			
2 000 bis unter 100 000										100 000 und mehr									
davon										davon									
in Krankenanstalten					übrige 2)					in Krankenanstalten					übrige 2)				
Knaben		Mädchen			Knaben		Mädchen			Knaben		Mädchen			Knaben		Mädchen		
su- zusammen	ehelich	unehelich	ehelich	unehelich	ehelich	unehelich	ehelich	unehelich	su- zusammen	ehelich	unehelich	ehelich	unehelich	ehelich	unehelich	ehelich	unehelich		
Westfalen 1951																			
612	141	27	156	21	122	31	98	16	450	118	27	122	26	62	20	47	28	Nv.	Beide Eltern
173	48	12	44	6	29	9	24	1	88	23	6	27	7	12	4	7	2	V.	evangelisch
785	189	39	200	27	151	40	122	17	538	141	33	149	33	74	24	54	30	inag.	
1 251	390	40	338	26	229	38	170	20	689	211	46	172	36	86	32	73	33	Nv.	Beide Eltern rom.-
103	29	11	26	3	13	1	17	3	40	13	1	11	4	7	2	2	-	V.	katholisch
1 354	419	51	364	29	242	39	187	23	739	224	47	183	40	93	34	75	33	inag.	
155	50	-	41	-	34	-	30	-	162	70	-	46	-	22	-	24	-	Nv.	Mann evangelisch,
49	14	-	13	-	9	-	13	-	24	9	-	8	-	2	-	5	-	V.	Frau rom.-katholisch
204	64	-	54	-	43	-	43	-	186	79	-	54	-	24	-	29	-	inag.	
147	37	-	39	-	40	-	31	-	156	61	-	44	-	21	-	30	-	Nv.	Frau evangelisch,
33	9	-	10	-	7	-	7	-	31	9	-	9	-	8	-	5	-	V.	Mann rom.-katholisch
180	46	-	49	-	47	-	38	-	187	70	-	53	-	29	-	35	-	inag.	
12	4	-	2	-	3	-	2	1	16	5	-	1	1	5	-	3	1	Nv.	Beide Eltern gemein-
2	-	-	-	-	1	1	-	-	-	-	-	-	-	-	-	-	-	V.	schaftslos
14	4	-	2	-	4	1	2	1	16	5	-	1	1	5	-	3	1	inag.	
31	7	-	6	-	12	-	6	-	36	10	-	12	-	8	-	6	-	Nv.	Ein Elternteil gemein-
4	-	-	1	-	-	-	3	-	5	2	-	-	-	3	-	-	-	V.	schaftslos, der andere
35	7	-	7	-	12	-	9	-	41	12	-	12	-	11	-	6	-	inag.	evangelisch
15	10	-	-	-	3	-	2	-	30	11	-	11	-	6	-	2	-	Nv.	Ein Elternteil gemein-
1	1	-	-	-	-	-	-	-	3	1	-	2	-	-	-	-	-	V.	schaftslos, der andere
16	11	-	-	-	3	-	2	-	33	12	-	13	-	6	-	2	-	inag.	rom.-katholisch
17	2	2	6	-	5	1	1	-	20	10	-	5	-	3	1	1	-	Nv.	
3	1	-	1	-	1	-	-	-	6	2	-	1	-	1	-	2	-	V.	
20	3	2	7	-	6	1	1	-	26	12	-	6	-	4	1	3	-	inag.	Sonstige
2 240	641	69	588	47	448	70	340	37	1 559	496	73	413	63	213	53	186	62	Nv.	Insgesamt
368	102	23	95	9	60	11	64	4	197	59	7	58	11	33	6	21	2	V.	
2 608	743	92	683	56	508	81	404	41	1 756	555	80	471	74	246	59	207	64	inag.	
son 1951																			
275	69	11	64	16	39	13	53	10	113	32	5	19	4	13	7	22	11	Nv.	Beide Eltern
37	6	4	11	4	6	-	4	2	5	7	-	-	-	-	-	-	-	V.	evangelisch
312	75	15	75	20	45	13	57	12	116	32	5	19	5	13	7	24	11	inag.	
126	37	3	20	2	29	6	27	2	43	14	3	7	1	3	3	7	5	Nv.	Beide Eltern rom.-
42	8	2	12	4	11	1	3	1	3	1	1	-	1	-	-	-	-	V.	katholisch
168	45	5	32	6	40	7	30	3	46	15	4	7	2	3	3	7	5	inag.	
47	15	-	10	-	11	-	11	-	22	11	-	3	-	2	-	6	-	Nv.	Mann evangelisch,
10	2	-	4	-	1	-	3	-	2	2	-	-	-	-	-	-	-	V.	Frau rom.-katholisch
57	17	-	14	-	12	-	14	-	24	13	-	3	-	2	-	6	-	inag.	
53	13	-	12	-	14	-	14	-	29	15	-	6	-	2	-	6	-	Nv.	Frau evangelisch,
24	4	-	3	-	9	-	8	-	2	1	-	-	-	-	-	1	-	V.	Mann rom.-katholisch
77	17	-	15	-	23	-	22	-	31	16	-	6	-	2	-	7	-	inag.	
2	-	-	1	-	-	-	1	-	6	2	-	1	-	-	-	2	1	Nv.	Beide Eltern gemein-
2	-	-	1	-	-	-	1	-	6	2	-	1	-	-	-	2	1	V.	schaftslos
13	2	-	4	-	3	-	4	-	5	2	-	-	-	-	-	3	-	Nv.	Ein Elternteil gemein-
1	-	-	1	-	-	-	-	-	-	-	-	-	-	-	-	-	-	V.	schaftslos, der andere
14	2	-	5	-	13	-	4	-	5	2	-	-	-	-	-	3	-	inag.	evangelisch
2	1	-	-	-	1	-	-	-	-	-	-	-	-	-	-	-	-	Nv.	Ein Elternteil gemein-
3	-	-	1	-	-	-	2	-	-	-	-	-	-	-	-	-	-	V.	schaftslos, der andere
5	1	-	1	-	1	-	2	-	-	-	-	-	-	-	-	-	-	inag.	rom.-katholisch
1	-	-	1	-	-	-	-	-	5	1	-	1	-	1	2	-	-	Nv.	
3	-	-	-	-	-	-	3	-	-	-	-	-	-	-	-	-	-	V.	Sonstige
4	-	-	1	-	-	-	3	-	5	1	-	-	-	-	-	-	-	inag.	
519	137	14	112	18	97	19	110	12	223	77	8	37	5	21	12	46	17	Nv.	Insgesamt
119	20	6	32	8	27	1	22	3	10	4	1	-	2	-	-	3	-	V.	
638	157	20	144	26	124	20	132	15	233	81	9	37	7	21	12	49	17	inag.	
Pfalz 1951																			
137	26	9	20	10	30	8	22	12	14	2	-	3	1	4	1	2	1	Nv.	Beide Eltern
18	1	2	3	1	7	-	2	-	-	-	-	-	-	-	-	-	-	V.	evangelisch
155	27	11	23	11	37	9	24	13	14	2	-	3	1	4	1	2	1	inag.	
237	63	12	57	7	42	9	41	6	15	3	1	3	2	3	1	2	-	Nv.	Beide Eltern rom.-
8	4	-	1	-	4	-	2	-	-	-	-	-	-	-	-	-	-	V.	katholisch
245	67	12	57	8	42	9	43	7	15	3	1	3	2	3	1	2	-	inag.	
38	14	-	5	-	11	-	8	-	2	-	-	-	-	2	-	-	-	Nv.	Mann evangelisch,
8	-	-	1	-	6	-	1	-	-	-	-	-	-	-	-	-	-	V.	Frau rom.-katholisch
46	14	-	6	-	17	-	9	-	2	-	-	-	-	2	-	-	-	inag.	
46	15	-	7	-	13	-	11	-	1	-	-	1	-	-	-	-	-	Nv.	Frau evangelisch,
3	1	-	1	-	1	-	1	-	-	-	-	-	-	-	-	-	-	V.	Mann rom.-katholisch
49	16	-	8	-	13	-	12	-	1	-	-	1	-	-	-	-	-	inag.	
-	-	-	-	-	-	-	-	-	-	-	-	-	-	-	-	-	-	Nv.	Beide Eltern gemein-
-	-	-	-	-	-	-	-	-	-	-	-	-	-	-	-	-	-	V.	schaftslos
-	-	-	-	-	-	-	-	-	-	-	-	-	-	-	-	-	-	inag.	
7	6	-	1	-	-	-	-	-	-	-	-	-	-	-	-	-	-	Nv.	Ein Elternteil gemein-
7	6	-	1	-	-	-	-	-	-	-	-	-	-	-	-	-	-	V.	schaftslos, der andere
-	-	-	-	-	-	-	-	-	-	-	-	-	-	-	-	-	-	inag.	evangelisch
1	-	-	1	-	-	-	-	-	-	-	-	-	-	-	-	-	-	Nv.	Ein Elternteil gemein-
1	-	-	1	-	-	-	-	-	-	-	-	-	-	-	-	-	-	V.	schaftslos, der andere
12	2	2	2	1	1	-	3	1	3	-	1	-	-	1	-	-	1	Nv.	rom.-katholisch
1	-	-	-	-	-	-	1	-	-	-	-	-	-	-	-	-	-	V.	
13	2	2	2	1	1	-	4	1	3	-	1	-	-	1	-	-	1	inag.	Sonstige
477	126	23	92	18	97	17	85	19	35	5	2	7	3	10	2	4	2	Nv.	Insgesamt
35	6	2	6	2	9	1	7	2	-	2	-	-	-	-	-	-	-	V.	
512	132	25	98	20	108	18	92	21	35	5	2	7	3	10	2	4	2	inag.	



noch: 9. Die Totgeborenen nach Gemeindegrößenklassen, Geschlecht, Legitimität,

Religionszugehörigkeit der Eltern bzw. (bei unehelich) der Mutter	Vertriebeneneigenschaft 1)	Gesamtzahl										unter 2 000										Totge davon in	
		davon										davon											
		in Krankenanstalten					übrige 2)					in Krankenanstalten					übrige 2)						
		Knaben		Mädchen		insgesamt	Knaben		Mädchen		zusammen	Knaben		Mädchen		Knaben		Mädchen		zusammen	Bay		
		ehelich	unehelich	ehelich	unehelich		ehelich	unehelich	ehelich	unehelich		ehelich	unehelich	ehelich	unehelich	ehelich	unehelich						
Beide Eltern evangelisch	Hv.	774	244	32	169	41	126	28	110	24	316	101	9	67	11	60	11	46	11				
	V.	133	31	19	26	7	16	4	20	10	51	11	6	12	1	4	4	8	5				
	insg.	907	275	51	195	48	142	32	130	34	367	112	15	79	12	64	15	54	16				
Beide Eltern röm.-katholisch	Hv.	816	231	39	179	26	167	24	128	22	383	108	9	86	7	93	4	69	7				
	V.	128	36	13	22	10	19	3	23	2	45	12	5	6	2	10	-	10	-				
	insg.	944	267	52	201	36	186	27	151	24	428	120	14	92	9	103	4	79	7				
Mann evangelisch, Frau röm.-katholisch	Hv.	141	41	-	48	-	28	-	24	-	38	14	-	13	-	7	-	4	-				
	V.	22	3	-	9	-	5	-	5	-	5	-	-	3	-	1	-	1	-				
	insg.	163	44	-	57	-	33	-	29	-	43	14	-	16	-	8	-	5	-				
Frau evangelisch, Mann röm.-katholisch	Hv.	107	48	-	24	-	16	-	19	-	19	7	-	6	-	4	-	2	-				
	V.	41	10	-	13	-	12	-	6	-	11	1	-	3	-	5	-	2	-				
	insg.	148	58	-	37	-	28	-	25	-	30	8	-	9	-	9	-	4	-				
Beide Eltern gemeinschaftslos	Hv.	10	4	-	3	-	3	-	-	-	1	-	-	1	-	-	-	-	-				
	V.	1	1	-	-	-	-	-	-	-	-	-	-	-	-	-	-	-	-				
	insg.	11	5	-	3	-	3	-	-	-	1	-	-	1	-	-	-	-	-				
Ein Elternteil gemeinschaftslos, der andere evangelisch	Hv.	18	7	-	8	-	3	-	-	-	4	2	-	2	-	-	-	-	-				
	V.	-	-	-	-	-	-	-	-	-	-	-	-	-	-	-	-	-	-				
	insg.	18	7	-	8	-	3	-	-	-	4	2	-	2	-	-	-	-	-				
Ein Elternteil gemeinschaftslos, der andere röm.-katholisch	Hv.	6	2	-	2	-	2	-	-	-	-	-	-	-	-	-	-	-	-				
	V.	1	-	-	-	-	-	-	1	-	-	-	-	-	-	-	-	-	-				
	insg.	7	2	-	2	-	2	-	-	-	-	-	-	-	-	-	-	-	-				
Sonstige	Hv.	30	10	-	6	2	6	-	5	1	5	2	-	1	1	1	-	-	-				
	V.	-	-	-	-	-	-	-	-	-	-	-	-	-	-	-	-	-	-				
	insg.	30	10	-	6	2	6	-	5	1	5	2	-	1	1	1	-	-	-				
Insgesamt	Hv.	1 902	587	71	439	69	351	52	286	47	766	234	18	176	19	165	15	121	18				
	V.	326	81	32	70	17	52	7	55	12	112	24	11	24	3	20	4	21	5				
	insg.	2 228	668	103	509	86	403	59	341	59	878	258	29	200	22	185	19	142	23				
Bay																							
Beide Eltern evangelisch	Hv.	442	122	24	80	23	89	24	69	11	210	47	8	35	7	51	9	47	6				
	V.	133	27	14	23	8	21	5	24	9	68	13	6	11	3	13	3	13	6				
	insg.	575	149	38	105	31	110	29	93	20	278	60	14	46	10	64	12	60	12				
Beide Eltern röm.-katholisch	Hv.	1 812	482	90	355	78	374	66	310	57	999	245	31	176	27	265	32	193	30				
	V.	386	87	33	67	23	70	14	79	15	199	41	16	34	8	33	8	50	9				
	insg.	2 198	569	123	422	101	444	80	389	70	1 198	286	47	210	35	298	40	243	39				
Mann evangelisch, Frau röm.-katholisch	Hv.	126	52	-	29	-	31	-	14	-	35	14	-	5	-	8	-	8	-				
	V.	37	9	-	8	-	9	-	11	-	18	4	-	1	-	6	-	7	-				
	insg.	163	61	-	37	-	40	-	25	-	53	18	-	6	-	14	-	15	-				
Frau evangelisch, Mann röm.-katholisch	Hv.	100	36	-	30	-	27	-	7	-	30	9	-	8	-	10	-	3	-				
	V.	36	9	-	9	-	15	-	3	-	15	3	-	2	-	9	-	1	-				
	insg.	136	45	-	39	-	42	-	10	-	45	12	-	10	-	19	-	4	-				
Beide Eltern gemeinschaftslos	Hv.	12	1	2	5	2	2	-	-	-	3	-	1	1	-	1	-	-	-				
	V.	3	-	1	-	1	-	1	-	-	2	-	-	-	1	-	1	-	-				
	insg.	15	1	3	5	3	2	1	-	-	5	-	1	1	1	1	1	-	-				
Ein Elternteil gemeinschaftslos, der andere evangelisch	Hv.	8	1	-	3	-	3	-	1	-	-	-	-	-	-	-	-	-	-				
	V.	4	1	-	2	-	1	-	-	-	-	-	-	-	-	-	-	-	-				
	insg.	12	2	-	5	-	4	-	1	-	-	-	-	-	-	-	-	-	-				
Ein Elternteil gemeinschaftslos, der andere röm.-katholisch	Hv.	19	8	-	4	-	1	-	6	-	8	3	-	1	-	-	-	4	-				
	V.	5	4	-	1	-	-	-	-	-	1	1	-	-	-	-	-	-	-				
	insg.	24	12	-	5	-	1	-	6	-	9	4	-	1	-	-	-	4	-				
Sonstige	Hv.	35	11	1	10	1	3	2	3	4	9	2	-	4	-	-	1	2	-				
	V.	2	-	-	1	-	-	-	1	-	-	-	-	-	-	-	-	-	-				
	insg.	37	11	1	11	1	3	2	4	4	9	2	-	4	-	-	1	2	-				
Insgesamt	Hv.	2 554	713	117	516	104	530	92	410	72	1 294	320	40	230	34	335	42	257	36				
	V.	606	137	48	113	32	116	20	118	22	303	62	22	48	12	61	12	71	15				
	insg.	3 160	850	165	629	136	646	112	528	94	1 597	382	62	278	46	396	54	328	51				

1) Hv = Nichtvertriebene; V = Verlebene.- 2) Alle nicht in Krankenanstalten Totgeborene.



Religionssugehörigkeit und Vertriebeneneigenschaft der Eltern

Gemeinden mit .... Einwohnern																		Ver- trie- benen- eigen- schaft 1)	Religionszugehörig- keit der Eltern bzw. (bei unehelich) der Mutter
2 000 bis unter 100 000									100 000 und mehr										
davon									davon										
in Krankenanstalten				übrige 2)					in Krankenanstalten				übrige 2)						
Knaben		Mädchen		Knaben		Mädchen			Knaben		Mädchen		Knaben		Mädchen				
su- sammen	ehe- lich	unehe- lich	ehe- lich	unehe- lich	ehe- lich	unehe- lich	ehe- lich	unehe- lich	su- sammen	ehe- lich	unehe- lich	ehe- lich	unehe- lich	ehe- lich	unehe- lich	ehe- lich	unehe- lich		
347	99	15	79	15	57	13	59	10	111	44	8	23	15	9	4	5	3	Nv.	Beide Eltern
72	19	10	11	5	11	-	11	5	10	1	3	3	1	1	-	1	-	V.	evangelisch
419	118	25	90	20	68	13	70	15	121	45	11	26	16	10	4	6	3	inag.	
375	104	23	76	15	72	17	55	13	58	19	7	17	4	2	3	4	2	Nv.	Beide Eltern röm.-
69	19	7	14	-	9	1	12	1	14	5	1	2	2	-	2	1	1	V.	katholisch
444	123	30	90	21	61	18	67	14	72	24	8	19	6	2	5	5	3	inag.	
76	17	-	26	-	19	-	14	-	27	10	-	9	-	2	-	6	-	Nv.	Mann evangelisch,
14	3	-	4	-	4	-	3	-	3	-	-	2	-	-	-	1	-	V.	Frau röm.-katholisch
90	20	-	30	-	23	-	17	-	30	10	-	11	-	2	-	7	-	inag.	
57	27	-	13	-	6	-	11	-	31	14	-	5	-	6	-	6	-	Nv.	Frau evangelisch,
23	7	-	8	-	4	-	4	-	7	2	-	2	-	3	-	-	-	V.	Mann röm.-katholisch
80	34	-	21	-	10	-	15	-	38	16	-	7	-	9	-	6	-	inag.	
7	3	-	1	-	3	-	-	-	2	1	-	1	-	-	-	-	-	Nv.	Beide Eltern gemein-
1	1	-	-	-	-	-	-	-	1	-	-	-	-	-	-	-	-	V.	schaftslos
8	4	-	1	-	3	-	-	-	2	1	-	1	-	-	-	-	-	inag.	
7	3	-	3	-	1	-	-	-	7	2	-	3	-	2	-	-	-	Nv.	Ein Elternteil gemein-
7	-	-	-	-	-	-	-	-	-	-	-	-	-	-	-	-	-	V.	schaftslos, der andere
7	3	-	3	-	1	-	-	-	7	2	-	3	-	2	-	-	-	inag.	evangelisch
4	1	-	1	-	2	-	-	-	2	1	-	1	-	-	-	-	-	Nv.	Ein Elternteil gemein-
-	-	-	-	-	-	-	-	-	1	-	-	-	-	-	-	-	-	V.	schaftslos, der andere
4	1	-	1	-	2	-	-	-	3	1	-	1	-	-	-	1	-	inag.	röm.-katholisch
20	6	-	4	1	5	-	4	-	5	2	-	1	-	-	-	1	1	Nv.	
-	-	-	-	-	-	-	-	-	-	-	-	-	-	-	-	-	-	V.	Sonstige
20	6	-	4	1	5	-	4	-	5	2	-	1	-	-	-	1	1	inag.	
895	260	38	203	31	165	30	143	23	243	93	15	60	19	21	7	22	6	Nv.	
179	49	17	37	11	28	1	30	6	35	8	4	9	3	4	2	4	1	V.	Insgesamt
1 072	309	55	240	42	193	31	173	29	278	101	19	69	22	25	9	26	7	inag.	
ern 1951																			
172	53	11	30	7	32	13	21	5	60	22	5	15	9	6	2	1	-	Nv.	Beide Eltern
54	9	7	13	3	8	1	11	2	11	5	1	1	2	-	1	-	1	V.	evangelisch
226	62	18	43	10	40	14	32	7	71	27	6	16	11	6	3	1	1	inag.	
615	165	32	122	37	100	29	106	24	190	72	27	57	14	9	5	11	3	Nv.	Beide Eltern röm.-
163	40	12	25	12	37	5	28	4	24	6	3	8	3	-	1	1	-	V.	katholisch
778	205	44	147	49	137	34	134	28	222	78	32	65	17	9	6	12	3	inag.	
59	22	-	14	-	19	-	4	-	32	16	-	10	-	4	-	2	-	Nv.	Mann evangelisch,
17	5	-	5	-	3	-	4	-	2	-	-	2	-	-	-	-	-	V.	Frau röm.-katholisch
76	27	-	19	-	22	-	8	-	34	16	-	12	-	4	-	2	-	inag.	
45	13	-	13	-	16	-	3	-	25	14	-	9	-	1	-	1	-	Nv.	Frau evangelisch,
19	6	-	7	-	4	-	2	-	2	-	-	-	-	2	-	-	-	V.	Mann röm.-katholisch
64	19	-	20	-	20	-	5	-	27	14	-	9	-	3	-	1	-	inag.	
6	1	1	2	2	-	-	-	-	3	-	-	2	-	1	-	-	-	Nv.	Beide Eltern gemein-
-	-	-	-	-	-	-	-	-	1	-	1	-	-	-	-	-	-	V.	schaftslos
6	1	1	2	2	-	-	-	-	4	-	1	2	-	1	-	-	-	inag.	
7	1	-	3	-	2	-	1	-	1	-	-	-	-	1	-	-	-	Nv.	Ein Elternteil gemein-
3	1	-	1	-	1	-	-	-	1	-	-	1	-	-	-	-	-	V.	schaftslos, der andere
10	2	-	4	-	3	-	1	-	2	-	-	1	-	1	-	-	-	inag.	evangelisch
5	2	-	1	-	-	-	2	-	6	3	-	2	-	1	-	-	-	Nv.	Ein Elternteil gemein-
3	2	-	1	-	-	-	-	-	1	1	-	-	-	-	-	-	-	V.	schaftslos, der andere
8	4	-	2	-	-	-	2	-	7	4	-	2	-	1	-	-	-	inag.	röm.-katholisch
14	5	-	4	-	1	1	1	2	12	4	1	2	1	2	-	-	2	Nv.	
2	-	-	1	-	-	-	1	-	-	-	-	-	-	-	-	-	-	V.	
16	5	-	5	-	1	1	2	2	12	4	1	2	1	2	-	-	2	inag.	Sonstige
923	262	44	189	46	170	43	138	31	337	131	33	97	24	25	7	15	5	Nv.	
267	63	19	53	15	53	6	46	6	42	12	7	12	5	2	2	1	1	V.	
1 184	325	63	242	61	223	49	184	37	379	143	40	109	29	27	9	16	6	inag.	Insgesamt



noch: 9. Die Totgeborenen nach Gemeindegrößenklassen, Geschlecht, Legitimität,

Religionszugehörigkeit der Eltern bzw. (bei unehelich) der Mutter	Ver- trie- benen- eigen- schaft 1)	Hamburg 1951										Bre- da			
		ins- ge- samt	davon								ins- ge- samt	in Krankenanstalten			
			in Krankenanstalten				übrige 2)					in Krankenanstalten			
			Knaben		Mädchen		Knaben		Mädchen			Knaben		Mädchen	
			ehe- lich	unehe- lich	ehe- lich	unehe- lich	ehe- lich	unehe- lich	ehe- lich	unehe- lich		ehe- lich	unehe- lich	ehe- lich	unehe- lich
Beide Eltern evangelisch	NV.	194	68	15	54	7	26	4	10	10	117	28	8	31	6
	V.	17	8	3	2	3	-	-	1	-	12	1	1	-	3
	insg.	211	76	18	56	10	26	4	11	10	129	29	9	31	9
Beide Eltern römisch-katholisch	NV.	12	1	-	9	-	-	1	1	-	6	1	-	-	1
	V.	8	2	1	-	2	1	2	-	-	6	-	-	2	2
	insg.	20	3	1	9	2	1	3	1	-	12	1	-	2	3
Mann evangelisch, Frau römisch-katholisch	NV.	11	4	-	3	-	1	-	3	-	10	3	-	3	-
	V.	2	2	-	-	-	-	-	-	-	-	-	-	-	-
	insg.	13	6	-	3	-	1	-	3	-	10	3	-	3	-
Frau evangelisch, Mann römisch-katholisch	NV.	5	3	-	1	-	1	-	-	-	8	4	-	1	-
	V.	2	1	-	-	-	-	-	1	-	2	1	-	1	-
	insg.	7	4	-	1	-	1	-	1	-	10	5	-	2	-
Beide Eltern gemein- schaftslos	NV.	13	4	2	2	-	1	1	1	2	1	-	-	-	-
	V.	1	1	-	-	-	-	-	-	-	-	-	-	-	-
	insg.	14	5	2	2	-	1	1	1	2	1	-	-	-	-
Ein Elternteil gemein- schaftslos, der andere evangelisch	NV.	18	11	-	4	-	2	-	1	-	6	3	-	-	-
	V.	1	-	-	1	-	-	-	-	-	2	2	-	-	-
	insg.	19	11	-	5	-	2	-	1	-	8	5	-	-	-
Ein Elternteil gemein- schaftslos, der andere römisch-katholisch	NV.	3	2	-	1	-	-	-	-	-	-	-	-	-	-
	V.	2	2	-	-	-	-	-	-	-	-	-	-	-	-
	insg.	5	4	-	1	-	-	-	-	-	-	-	-	-	-
Sonstige	NV.	2	1	-	-	-	1	-	-	-	2	1	-	-	-
	V.	1	-	-	-	1	-	-	-	-	1	-	-	1	-
	insg.	3	1	-	-	1	1	-	-	-	3	1	-	1	-
Insgesamt	NV.	258	94	17	74	7	32	6	16	12	150	40	8	35	7
	V.	34	16	4	3	6	1	2	2	-	23	4	1	4	5
	insg.	292	110	21	77	13	33	8	18	12	173	44	9	39	12

1) NV = Nichtvertriebene; V = Vertriebene.- 2) Alle nicht in Krankenanstalten Totgeborene



Religionszugehörigkeit und Vertriebeneneigenschaft der Eltern

sen 1951				Berlin (West) 1951										Ver- trie- ben- eigen- schaft 1)	Religionszugehörigkeit der Eltern bzw. (bei unehelich) der Mutter
von				ins- ge- samt	davon										
übrige 2)					in Krankenanstalten				übrige 2)						
Knaben		Mädchen			Knaben		Mädchen		Knaben		Mädchen				
ehe- lich	unehe- lich	ehe- lich	unehe- lich		ehe- lich	unehe- lich	ehe- lich	unehe- lich	ehe- lich	unehe- lich	ehe- lich	unehe- lich			
18 5	1 -	20 2	5 -	307 -	93 -	36 -	77 -	43 -	16 -	17 -	19 -	6 -	NV. V.	Beide Eltern evangelisch	
23	1	22	5	307	93	36	77	43	16	17	19	6	insg.		
2 -	- 1	2 -	- 1	24 -	5 -	4 -	3 -	6 -	1 -	1 -	3 -	1 -	NV. V.	Beide Eltern römisch-katholisch	
2	1	2	1	24	5	4	3	6	1	1	3	1	insg.		
3 -	- -	1 -	- -	21 -	7 -	- -	12 -	- -	1 -	- -	1 -	- -	NV. V.	Mann evangelisch, Frau römisch-katholisch	
3	-	1	-	21	7	-	12	-	1	-	1	-	insg.		
1 -	- -	2 -	- -	24 -	15 -	- -	7 -	- -	- -	- -	2 -	- -	NV. V.	Frau evangelisch, Mann römisch-katholisch	
1	-	2	-	24	15	-	7	-	-	-	2	-	insg.		
- -	1 -	- -	- -	14 -	4 -	2 -	3 -	- -	2 -	1 -	1 -	1 -	NV. V.	Beide Eltern gemein- schaftslos	
-	1	-	-	14	4	2	3	-	2	1	1	1	insg.		
1 1	- -	2 2	- -	19 19	12 12	- -	6 -	- -	- -	- -	1 1	- -	NV. V.	Ein Elternteil gemein- schaftslos, der andere evangelisch	
- -	- -	- -	- -	- -	- -	- -	- -	- -	- -	- -	- -	- -	NV. V.	Ein Elternteil gemein- schaftslos, der andere römisch-katholisch	
1 1	- -	- -	- -	21 21	8 8	- -	5 5	- -	5 5	1 1	2 2	- -	NV. V.	Sonstige	
26 5 31	2 1 3	27 2 29	5 1 6	430 - 430	144 - 144	42 - 42	113 - 113	49 - 49	25 - 25	20 - 20	29 - 29	8 - 8	NV. V. insg.	Insgesamt	



## IV. Anhang

### Verzeichnis des gesamten Tabellenmaterials 1946 bis 1951

1. Die im ersten Lebensjahr Gestorbenen nach Gemeindegrößenklassen, Krankenanstalts- und übrigen Sterbefällen, Geschlecht, Legitimität, Vertriebeneneigenschaft, wichtigen Todesursachen und Altersgruppen.  
1951: Alle Bundesländer und Berlin (West).  
1950: Schleswig-Holstein, Hamburg, Bremen, Nordrhein-Westfalen, Hessen, Baden-Württemberg, Bayern und Berlin (West).
2. Die im ersten Lebensjahr Gestorbenen nach Gemeindegrößenklassen, Krankenanstalts- und Haussterbefällen, Geschlecht, Legitimität, Religionszugehörigkeit und Vertriebeneneigenschaft der Eltern und Altersgruppen.  
1951: Alle Bundesländer (ohne Schleswig-Holstein) und Berlin (West).  
1950: Nach Krankenanstalts- und übrigen Sterbefällen für Hamburg, Bremen, Nordrhein-Westfalen, Bayern und Berlin (West).
3. Die im ersten Lebensjahr Gestorbenen nach Gemeindegrößenklassen, Krankenanstalts- und übrigen Sterbefällen, Geschlecht, Legitimität, ausführlicher Altersgliederung und wichtigen Todesursachen.  
1951: Alle Bundesländer und Berlin (West).  
1950: Schleswig-Holstein, Hamburg, Bremen, Nordrhein-Westfalen, Hessen, Baden-Württemberg, Bayern und Berlin (West).  
1949: Schleswig-Holstein, Hamburg, Bremen, Hessen, Baden-Württemberg, Bayern und Berlin (West).  
1948: Hamburg, Bremen (ohne Aufgliederung nach Stunden). Baden-Württemberg und Bayern.  
1947: Hamburg, Bremen, Baden-Württemberg und Bayern; jedoch ohne Aufgliederung nach Stunden.  
1946: Bremen, Baden-Württemberg und Bayern; jedoch ohne Aufgliederung nach Stunden.
4. Die im ersten Lebensjahr Gestorbenen nach Gemeindegrößenklassen, Krankenanstalts- und Haussterbefällen, Geschlecht, Legitimität, Todesursachen und Altersgruppen.  
1951: Alle Bundesländer und Berlin (West).  
1950: Schleswig-Holstein, Hamburg, Bremen, Nordrhein-Westfalen, Hessen, Baden-Württemberg, Bayern und Berlin (West).  
1949: Schleswig-Holstein, Hamburg, Bremen, Hessen, Baden-Württemberg, Bayern und Berlin (West).  
1948: Hamburg, Bremen, Baden-Württemberg und Bayern.  
1947: Hamburg, Bremen, Baden-Württemberg und Bayern.  
1946: Bremen, Baden-Württemberg und Bayern.
5. Die im ersten Lebensjahr Gestorbenen nach Sterbekalender- und Geburtskalendermonaten, Geschlecht und wichtigen Todesursachen.  
1951: Alle Bundesländer und Berlin (West).  
1950: Schleswig-Holstein, Hamburg, Bremen, Nordrhein-Westfalen, Hessen, Baden-Württemberg, Bayern und Berlin (West).  
1949: Schleswig-Holstein, Hamburg, Bremen, Hessen, Baden-Württemberg, Bayern und Berlin (West).  
1948: Hamburg, Bremen, Baden-Württemberg und Bayern.  
1947: Hamburg, Bremen, Baden-Württemberg und Bayern.  
1946: Bremen, Baden-Württemberg und Bayern.
6. Die im ersten Lebensjahr an Ernährungsstörungen (als Haupt- oder Nebenangabe) Gestorbenen nach Gemeindegrößenklassen, Geschlecht, Krankenanstalts- und übrigen Sterbefällen, Jahreszeit und mit besonderer Berücksichtigung der Frühgeburten.  
1951: Alle Bundesländer und Berlin (West).
7. Die im ersten Lebensjahr an Krämpfen und Rachitis (als Haupt- oder Nebenangabe) Gestorbenen nach Gemeindegrößenklassen, Geschlecht, Krankenanstalts- und übrigen Sterbefällen.  
1951: Bundesgebiet und Bayern.
8. Die im ersten Lebensjahr an Mongolismus (als Haupt- oder Nebenangabe) Gestorbenen nach Geschlecht, Krankenanstalts- und übrigen Sterbefällen, Altersgruppen und mit besonderer Berücksichtigung der Frühgeburten.  
1951: Alle Bundesländer und Berlin (West) und für das Bundesgebiet.
9. Die im ersten Lebensjahr Gestorbenen mit zusätzlicher Angabe von Frühgeburt nach Todesursachen (außer Pos.-Nr. 159-161), Krankenanstalts- und übrigen Sterbefällen, Geschlecht, Legitimität und ausführlicher Altersgliederung.  
1951: Alle Bundesländer und Berlin (West).
10. Die Totgeborenen nach Gemeindegrößenklassen, Anstalts- und Haustotgeburten, Geschlecht, Legitimität, Religionszugehörigkeit – Beruf – und Vertriebeneneigenschaft der Eltern.  
1951: Alle Bundesländer und Berlin (West).  
1950: Schleswig-Holstein, Hamburg, Bremen, Hessen, Baden-Württemberg, Bayern und Berlin (West).  
1949: Hamburg, Bremen, Hessen, Baden-Württemberg, Bayern und Berlin (West).  
1948: Hamburg, Bremen, Baden-Württemberg und Bayern.  
1947: Hamburg, Bremen und Baden-Württemberg.  
1946: Bremen und Baden-Württemberg.
11. Die Totgeborenen nach Anstalts- und Haustotgeburten, Geschlecht, Legitimität, Alter der Mutter, Religionszugehörigkeit der Eltern, Geburtenfolge und Vertriebeneneigenschaft der Eltern.  
1951: Alle Bundesländer und Berlin (West).  
1950: Schleswig-Holstein, Hamburg, Bremen, Hessen, Baden-Württemberg, Bayern und Berlin (West).  
1949: Wie 1950.  
1948: Hamburg, Bremen, Baden-Württemberg und Bayern.  
1947: Hamburg, Bremen und Baden-Württemberg.  
1946: Bremen und Baden-Württemberg.
12. Die Totgeborenen nach Anstalts- und Haustotgeburten, Geschlecht, Legitimität, Geburts- und Eheschließungsjahr der Mutter, Geburtenfolge und Vertriebeneneigenschaft der Eltern.  
1951: Alle Bundesländer und Berlin (West).  
1950: Schleswig-Holstein, Hamburg, Bremen, Hessen, Baden-Württemberg, Bayern und Berlin (West).  
1949: Wie 1950.  
1948: Hamburg, Bremen, Baden-Württemberg und Bayern.  
1947: Hamburg, Bremen und Baden-Württemberg.  
1946: Bremen und Baden-Württemberg.