

**STATISTIK DER BUNDESREPUBLIK DEUTSCHLAND**

**Band 137**

**DIE SOZIALEN VERHÄLTNISSE DER  
RENTEN- UND UNTERSTÜTZUNGSEMPFÄNGER**

**Heft 2**

**Die sozialen Verhältnisse der Haushaltungen mit Sozialleistungsempfängern  
im Frühjahr 1955**



**Herausgeber: Statistisches Bundesamt . Wiesbaden**

**Verlag W. Kohlhammer GmbH . Stuttgart**

## Inhalt

|  | Seite  |
|--|--------|
| Vorwort . . . . .  | 5      |
| <br>I. Einführung in die Erhebung . . . . .  | <br>7  |
| 1. Organisation und Methode der Erhebung (Umfang, Auswahlverfahren, Interviewverfahren, Vorbereitung und Durchführung, Erhebungspapiere, Erfolg, Aufbereitungsprobleme) . . . . .                              | 7      |
| 2. Begriffe . . . . .  | 17     |
| 3. Durchführungsanordnung und Erhebungspapiere . . . . .   | 22     |
| <br>II. Besprechung der Ergebnisse . . . . .   | <br>37 |
| <br>III. Tabellenteil  |        |
| 1. Einpersonenhaushaltungen  |        |
| a) Die Personen nach Geschlecht, Alter, vorwiegender Einkommensart, Stellung im Beruf und Gemeindegrößenklasse des Wohnortes . . . . .   | 46     |
| b) Die Personen nach Geschlecht, Alter, Einkommen und vorwiegenden Renten- und Unterstützungsarten . . . . .   | 46     |
| c) Die Schichtung der Gesamteinkommen, die Bedeutung der Renten und Unterstützungen im Rahmen der Einkommensschichtung nach den vorwiegenden Renten- und Unterstützungsarten . . . . .                         | 55     |
| d) Die Schichtung der Gesamteinkommen, die Bedeutung der Renten und Unterstützungen im Rahmen der Einkommensschichtung und die Aufgliederung des Gesamteinkommens nach Einkommensarten . . . . .               | 56     |
| e) Die Einkommensverhältnisse der Haushaltungen in den Ländern des Bundesgebietes und in Berlin (West) . . . . .   | 58     |
| f) Ergebnisse für Vertriebene und Zugewanderte . . . . .   | 60     |
| 2. Mehrpersonenhaushaltungen   |        |
| a) Die Haushaltungen nach Größe, Haushaltstyp, Alter des Haushaltsvorstandes und Gemeindegrößenklasse des Wohnortes . . . . .  | 62     |
| b) Die Haushaltungen nach Größe, Haushaltstyp und Einkommensarten . . . . .  | 66     |
| c) Die Haushaltungen nach Größe, sozialer Stellung des Haushaltsvorstandes und Einkommensarten der Haushaltsmitglieder . . . . .   | 104    |
| d) Die Haushaltungen nach Größe, Haushaltstyp und Einkommen . . . . .  | 74     |
| e) Die Schichtung der Gesamteinkommen für die einzelnen Haushaltstypen, sozialen Stellungen des Haushaltsvorstandes und Anteile der Renten und Unterstützungen am Gesamteinkommen . . . . .                    | 84     |
| f) Die Einkommensverhältnisse der Haushaltungen in den Ländern des Bundesgebietes und in Berlin (West) . . . . .   | 96     |
| g) Ergebnisse für Haushaltungen, deren Vorstand Vertriebener bzw. Zugewanderter ist  | 100    |
| 3. Wohnverhältnisse  |        |
| a) Die Wohnverhältnisse der Haushaltungen nach Haushaltstypen . . . . .  | 108    |
| b) Die Schichtung der Gesamteinkommen für die einzelnen Haushaltsgrößen und Anteil der Miete am Gesamteinkommen (ohne Haushaltungen in Anstalten und sonstigen Unterkünften außerhalb von Wohnungen) . . . . . | 122    |
| c) Die Schichtung der Gesamteinkommen der wohnungsmäßig noch nicht ausreichend versorgten Haushaltungen . . . . .  | 128    |
| d) Die Wohnverhältnisse der Haushaltungen in den Ländern des Bundesgebietes und in Berlin (West) . . . . .   | 107    |
| e) Ergebnisse für Haushaltungen, deren Vorstand Vertriebener bzw. Zugewanderter ist  | 131    |

|   |     |
|---|-----|
| 4. Sonderbelastungen  |     |
| a) Die Haushaltungen nach Größe, Gesamteinkommen und Sonderbelastungsarten . .  | 132 |
| b) Die Haushaltungen mit nachgewiesenen Sonderausgaben nach Größe, Gesamteinkommen und Belastung durch Sonder- und Mietausgaben . . . . .   | 134 |
| 5. Rentenhäufigkeit in den Haushaltungen  |     |
| a) Die Haushaltungen nach Größe, Zahl der Renten- und Unterstützungsempfänger, Zahl der einzelnen Renten und Unterstützungen und Anteil der Renten und Unterstützungen am Gesamteinkommen . . . . . | 138 |
| b) Die Haushaltungen nach Größe sowie Zahl und Herkunft der einzelnen Renten . . .  | 140 |
| c) Die Haushaltungen nach Größe, Zahl der Renten- und Unterstützungsempfänger und deren Stellung zum Haushaltungsvorstand . . . . .   | 142 |
| 6. Spezialprobleme  |     |
| a) Die im Teil 2 erfaßten Sozialleistungsfälle nach Alter und Geschlecht der Empfänger, Arten und durchschnittlichem Nettobetrag der Renten und Unterstützungen. . . .                              | 146 |
| b) Die im Teil 2 erfaßten Sozialleistungsempfänger nach Alter, Geschlecht, Zahl der Sozialleistungen und durchschnittlichem Nettobetrag je Empfänger. . . . .                                       | 148 |
| c) Die Haushaltungen nach Größe, Zahl der Einkommensbezieher und vorwiegende Einkommensart des Haushaltungsvorstandes . . . . .   | 150 |
| d) Die Einkommensbezieher nach der Art ihrer Einkommen . . . . .  | 152 |





## Vorwort

Mit dem vorliegenden Heft 2 des Bandes 137 der „Statistik der Bundesrepublik Deutschland“ werden die Ergebnisse des Teiles 2 der durch Rechtsverordnung vom 12. 8. 1953 angeordneten Statistik über die sozialen Verhältnisse der Renten- und Unterstützungsempfänger veröffentlicht. Während der Teil 1 dieser Statistik, dessen Ergebnisse im Heft 1 veröffentlicht wurden, die Renten- und Unterstützungsfälle und die Sozialleistungsempfänger (Personen) nach dem Stande vom September 1953 behandelte, werden in diesem Band die wirtschaftlichen und sozialen Verhältnisse der Haushaltungen, in welchen die Sozialleistungsempfänger lebten, nach dem Stand vom Frühjahr 1955 dargestellt. Eine Zusammenfassung der Ergebnisse wurde bereits im Oktober 1956 in „Wirtschaft und Statistik“ 8. Jg. N. F., Heft 10 veröffentlicht.

Die Bedeutung des Teiles 2 dieser Erhebung liegt einmal darin, daß es erstmals in Deutschland gelang, die Gesamtzahl aller Haushaltungen zu ermitteln, denen Sozialleistungen aller Art zufließen. Bisher war nur die Zahl der einzelnen Renten- und Unterstützungsfälle bekannt. Zum anderen erbrachte dieser Teil 2 eingehende Aufschlüsse über die Situation dieser Haushaltungen in wirtschaftlicher und sozialer Hinsicht. Die Haushaltungen wurden zu diesem Zweck nach der Größe und nach Familientypen, insbesondere auch nach dem Alter des Haushaltsvorstandes, geordnet. Für jede dieser Gruppen wurde die Abhängigkeit von den Sozialleistungen durch Gegenüberstellung der Sozialleistungsbezüge zum Gesamteinkommen der Haushaltungen genau untersucht. Auf diese Weise war es dann möglich, diejenigen Haushaltstypen zu erkennen, welche in besonderem Maße der Sozialpolitik überantwortet und von ihr abhängig sind. Weiterhin wurden die Wohnverhältnisse der Haushaltungen und ihre Mietbelastung eingehend untersucht und dargestellt. Von Bedeutung war auch die Feststellung der etwaigen Sonderbelastungen der befragten Haushaltungen, sei es durch Vertreibung aus ihrer Heimat, durch Flucht aus der sowjetischen Zone oder Ostberlin, durch Kriegssachschäden in der Heimat oder durch Krankheit, Gebrechen, Unterhaltsverpflichtungen u. dgl. Aus den Ergebnissen ist schließlich auch zu erkennen, wie sich die Einkommen der erfaßten Haushaltungen mit Sozialleistungsempfängern der Höhe nach schichten und wie groß die Bedeutung der Sozialleistungen innerhalb jeder Einkommensschicht ist. Die vorliegenden Ergebnisse dieser Statistik befriedigen, wie bereits die bisherigen Veröffentlichungen gezeigt haben, ein starkes Bedürfnis nach Zahlenunterlagen zum Problem „Soziale Sicherheit“.

Der Teil 2 dieser Statistik wurde im Statistischen Bundesamt in der vom Direktor beim Statistischen Bundesamt Dr. Peter Deneffe geleiteten Abteilung „Statistik der Preise und Löhne, des Bau- und Wohnungswesens, Sozialstatistik“ unter der Leitung des Oberregierungsrats Katsch unmittelbar aufbereitet.

Wiesbaden, im März 1957

**Dr. Gerhard Fürst**  
Präsident des Statistischen Bundesamtes



# I. Einführung in die Erhebung

In diesem Heft 2 werden die Ergebnisse des 2. Teiles der Statistik über die sozialen Verhältnisse der Renten- und Unterstützungsempfänger veröffentlicht. Die Durchführung dieses Teiles wurde am 31. Januar 1955 durch den Bundesminister des Innern für die Monate März bis Mai 1955 angeordnet<sup>1)</sup>. Es sollten die sozialen Verhältnisse der Renten- und Unterstützungsempfänger durch persönliche Befragung in den Haushaltungen ermittelt werden, um auf diese Weise ein abgerundetes Gesamtbild über die wirtschaftlichen Verhältnisse der Haushaltungen, in denen Renten- und Unterstützungsempfänger leben, zu gewinnen. Hierbei sollte auch zum ersten Male die Zahl der in der Bundesrepublik und in Berlin (West) überhaupt vorhandenen Haushaltungen mit Renten- und Unterstützungsempfängern ermittelt werden.

## 1. Organisation und Methode

### a) Umfang der Erhebung

Im § 3 der Rechtsverordnung vom 12. August 1953<sup>2)</sup> ist der zahlenmäßige Umfang des 2. Teiles der Statistik auf 20 vH der im 1. Teil der Statistik ermittelten Sozialleistungsempfänger mit dem Familienanfangsbuchstaben L festgesetzt worden. Dabei wurde auf die Befragung von alleinstehenden Personen, welche in geschlossener Fürsorge untergebracht waren, verzichtet, weil hier eine Befragung nach den wirtschaftlichen und häuslichen Verhältnissen wenig sinnvoll erschien.

In der Anordnung zur Durchführung des 2. Teiles der Statistik wurden die Monate März bis Mai 1955 als Erhebungszeitraum festgelegt. Dieser wurde auch eingehalten bis auf einige Ausnahmefälle, in denen die Interviewer aus besonderen Umständen erst zu einem späteren Zeitpunkt in der Lage waren die Interviews durchzuführen. Eine anfänglich nicht vorgesehene Nacherhebung, die sich aber nur auf eine geringe Anzahl von Fällen bezog, fand in den Monaten November und Dezember 1955 statt. Wie bereits im 1. Teil der Statistik bezogen sich auch im 2. Teil die Befragungen auf die Verhältnisse in einem Monat. Es war jedoch erhebungstechnisch nicht vorteilhaft, einheitlich einen bestimmten Monat festzulegen, es galt vielmehr jeweils der dem Befragungstag vorangegangene Kalendermonat als Stichmonat, weil sich die befragten Personen in der Regel besser an die Verhältnisse im gerade verflossenen Monat erinnern können, als an diejenigen länger zurückliegender Monate. Dies galt besonders für die bei dieser Statistik relativ zahlreich befragten alten und nicht sehr gewandten Personen. Auf diese Weise wurde bezüglich der Auskünfte ein höherer Zuverlässigkeitsgrad erzielt. Bezüglich der Ergebnisse mußte dabei insofern ein kleiner Nachteil in Kauf genommen werden, als die am 1. April 1955 erfolgten Rentenerhöhungen bei einem Teil der Haushaltungen in den genannten Einkommen bereits enthalten sind, bei einem anderen Teil dagegen nicht. Die Ergebnisse stellen somit einen Durchschnitt der wirtschaftlichen und sozialen Verhältnisse von befragten Haushaltungen in den Monaten Februar bis April 1955 dar.

Ihrem sachlichen Umfang nach wurden die wirtschaftlichen und sozialen Verhältnisse mit allen in dem betreffenden Monat in die Haushaltungen geflossenen laufenden und einmaligen Einnahmen sowie mit allen laufenden Sonderausgaben erfaßt. Zur Auswertung kamen jedoch nur die laufenden, d. h. in jedem Monat wiederkehrenden Einnahmen. Die zusätzliche Erfassung der einmaligen Einkommen bezweckte, die Befragten zu vollständigen Aussagen anzuregen. Einmalige Leistungen wurden auch nur selten genannt, es handelte sich dabei vor allem um Nachzahlungen einmaliger Hausratsbeihilfen für Vertriebene und um einmalige Erziehungsbeihilfen.

Räumlich erstreckte sich die Befragung über das gesamte Bundesgebiet und Berlin (West).

### b) Auswahlverfahren

Bei dem vorgeschriebenen Auswahlatz von 20 vH hätte es nahe gelegen, aus den im 1. Teil erfaßten Sozialleistungsempfängern jeden 5. für die persönliche Befragung auszuwählen. Das hätte aber bedeutet, daß sich die Befragungsfälle punktweise über das gesamte Bundesgebiet verteilt hätten und eine sehr große Anzahl von Interviewern mit jeweils wenigen Fällen zum Einsatz gekommen wäre, wenn man nicht in Kauf nehmen wollte, daß die Interviewer bei vielen Fällen sehr weite Wege hätten zurücklegen müssen.

Es wäre sehr schwer gewesen, die notwendige Zahl wirklich qualifizierter Interviewer zu finden und auszubilden, der Kreis wäre wahrscheinlich um weniger geeignete Kräfte erweitert und damit der Erfolg beeinträchtigt worden. Eine allzu geringe Zahl von Bearbeitungsfällen hätte andererseits auch nicht die hohen Ausbildungskosten je Interviewer gerechtfertigt. Wollte man aus diesen sachlichen Gründen weniger Interviewer mit jeweils mehr Fällen einsetzen, so bildeten die weiten Wege ein starkes Hemmnis insofern, als zunächst der Zeitraum der Erhebung hätte verlängert werden müssen, weil für jeden einzelnen Besuch ein längerer Anfahrtsweg notwendig war und die Erlangung eines Interviews oft mehrere Besuche erforderte. Zu diesem Zeitaufwand wäre wahrscheinlich auch eine Ungeduld der Interviewer hinzugekommen, wenn sie in der witterungsmäßig ungünstigen Jahreszeit auf längere Zeit dauernd hätten unterwegs sein müssen, was sich auf die Qualität der Interviews ausgewirkt hätte. Nicht zuletzt mußte auch an die dadurch entstehenden hohen Fahrtkosten gedacht werden.

Man entschied sich daher zum Klumpenauswahlverfahren. Hierbei wurden die zu befragenden Haushaltungen nicht punktweise sondern klumpenweise aus der Gesamtmasse ausgewählt, also nicht jeder 5. Sozialleistungsempfänger einzeln, sondern jeder 5. Klumpen, d. h. Zusammenfassung einer gleichbleibenden Anzahl von örtlich nahe beieinander wohnenden Sozialleistungsempfängern. Die ausgewählten Klumpen wurden dann jeweils einem Interviewer zugeteilt. Ihre Größe wurde auf 50 Fälle festgesetzt, eine Zahl, die die Leistungsfähigkeit der Interviewer in dem zugestandenen Befragungszeitraum und die Grenze nicht überstieg, von der an ein Nachlassen des Interesses an der Durchführung der Befragung hätte befürchtet werden müssen.

Die Klumpenbildung und Auswahl wurde auf folgende Weise vorgenommen: Es wurden zunächst alle Sozialleistungsempfänger nach ihren Wohngemeinden geordnet und die Zahl der Fälle je Gemeinde festgestellt. Sodann wurden diese Zahlen in eine Gemeindegrenzenkarte eingetragen und die Gemeinden in einem etwa 2 bis 3 Gemeinden breiten Band von West nach Ost, dann wieder nach West usw. kontinuierlich aneinander gereiht. Für dieses Band wurden aus den Zahlen der Sozialleistungsempfänger in den Gemeinden kumulative Summen gebildet und diese in Klumpen zu je 50 unterteilt. Jeder 5. Klumpen wurde dann ausgewählt. So hatte jeder Interviewer ein räumlich eng begrenztes Gebiet von 1, 2, 3 und vereinzelt auch mehr aneinandergrenzenden Gemeinden zu betreuen, in dem seine 50 ausgewählten Sozialleistungsempfänger wohnten.

Entsprechend der Forderung, etwa 20 vH aller im 1. Teil der Statistik ermittelten 469 498 Sozialleistungsempfänger zu befragen, wurden 1880 Klumpen mit insgesamt 93 900 Befragungsfällen ausgewählt. Die Verteilung der ausgewählten Klumpen auf das Bundesgebiet und Berlin (West) ist aus dem Schaubild auf Seite 8 ersichtlich und weist die zu erwartenden notwendigen Häufungen in den dichter bevölkerten Gebieten des Ruhrgebietes, des Raumes um Hannover/Braunschweig, Frankfurt, Stuttgart und Ludwigshafen/Mannheim auf, während andererseits die schwächer besiedelten Gebiete wie z. B. Nord-Schleswig, die Lüneburger Heide, Oldenburg und die Eifel eine geringere Klumpenbesetzung aufweisen.

Die Auswahl der einzelnen 50 Sozialleistungsempfänger eines Klumpens aus den betreffenden Gemeinden erfolgte dann nach dem reinen Zufallsverfahren. Waren z. B. aus einer Gemeinde mit

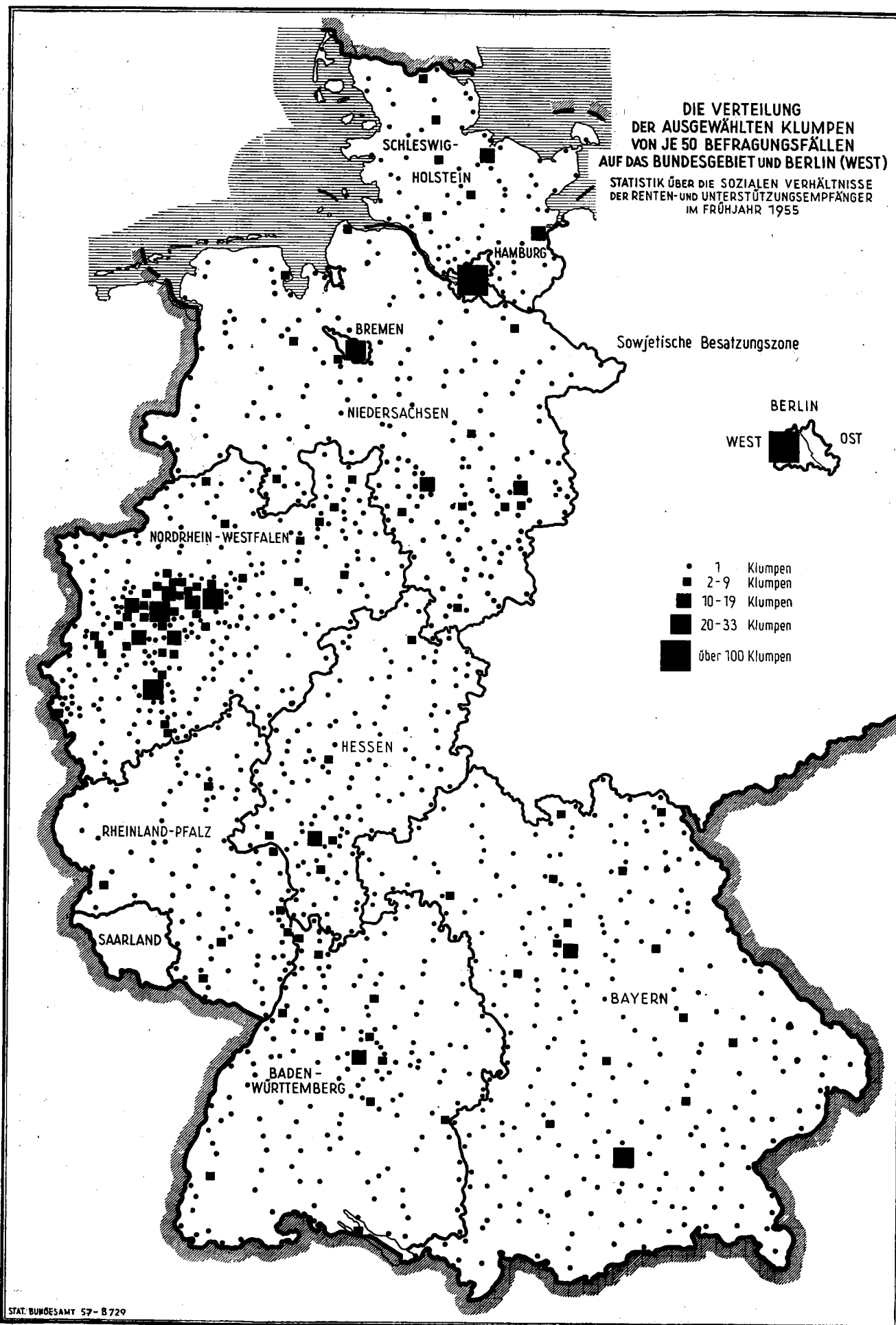
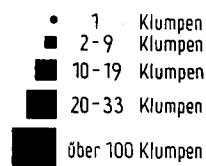
<sup>1)</sup> Bundesanzeiger Nr. 23/1955, Abdruck dieser Anordnung siehe Seite 22. —

<sup>2)</sup> Bundesanzeiger Nr. 156/1953, Abdruck dieser Verordnung siehe Band 137, Heft 1, Seite 11.

**DIE VERTEILUNG  
DER AUSGEWÄHLTEN KLUMPEN  
VON JE 50 BEFRAGUNGSFÄLLEN  
AUF DAS BUNDESGEBIET UND BERLIN (WEST)**

STATISTIK ÜBER DIE SOZIALEN VERHÄLTNISSE  
DER RENTEN- UND UNTERSTÜTZUNGSEMPFÄNGER  
IM FRÜHJAHR 1955

Sowjetische Besatzungszone



insgesamt 600 im 1. Teil der Statistik ermittelten Sozialleistungsempfängern 2 Klumpen mit zusammen 100 Empfängern auszuwählen, so wurde jeder 6. Empfänger zufällig ausgewählt, in den Großstädten Berlin, Hamburg und Bremen jeder 5. Empfänger (20 vH). Gelangten andererseits kleine Gemeinden mit insgesamt weniger als 50 Sozialleistungsempfängern in die Auswahl, wurden alle erfaßt. Die an 50 fehlende Zahl von Fällen wurde dann aus der benachbarten Gemeinde nach dem gleichen oben beschriebenen Zufallsverfahren ausgewählt.

Für jeden ausgewählten Sozialleistungsempfänger wurde aus den für ihn aus dem 1. Teil der Statistik vorliegenden Zählblättern eine Karteikarte angelegt, auf der außer den Personalien und der Anschrift alle von ihm empfangenen Sozialleistungen mit den Brutto- und Nettobeträgen vermerkt wurden. Tauchte hierbei ein in geschlossener Fürsorge untergebrachter Fürsorgeempfänger auf, so wurde er ausgelassen und dafür ein anderer Sozialleistungsempfänger zusätzlich ausgewählt. Diese Karteikarten bildeten die Verbindung vom 1. zum 2. Teil der Statistik. Sie dienten einmal der Erstellung der Anschriftenlisten, zum anderen bei der Aufbereitung der Haushaltslisten einem Vergleich der im 1. und 2. Teil gemachten Angaben über die Art und Höhe der bezogenen Sozialleistungen.

Zunächst wurde also an Hand der Karteikarten für jeden Klumpen eine Anschriftenliste für den Interviewer zusammengestellt. Hierbei ergab sich eine Besonderheit bei größeren Gemeinden, in denen mehrere Klumpen in die Auswahl gelangten. In der Verfolgung des Prinzips, die Fälle eines Klumpens zur Erleichterung für den Interviewer örtlich möglichst eng beieinander zu haben, wurden sämtliche Anschriften der in diesen Gemeinden ausgewählten Sozialleistungsempfänger an die betr. Gemeindeverwaltungen versandt mit der Bitte, sie dem verfolgten Prinzip entsprechend zu ordnen. Die Gemeinden waren hierzu besser in der Lage als das Statistische Bundesamt, welches aus den Anschriften allein die örtliche Lage im Gemeindegebiet nicht erkennen konnte.

#### c) Interview-Verfahren

In Anbetracht der festzustellenden Tatbestände und des zu befragenden Personenkreises war davon auszugehen, daß eine schriftliche Befragung keine zur Auswertung geeigneten Unterlagen bringen konnte. Deshalb wurde der Entschluß gefaßt, eine mündliche Befragung unter Einsatz von Interviewern durchzuführen. Hierfür sprach vor allem die Zielsetzung dieser Statistik, die Lebensverhältnisse der Haushaltungen möglichst vollständig und individuell zu erfassen. Von anderen statistischen Fragebogen und den Antragsformularen der Sozialleistungsträger her waren die Befragten auf einen bestimmten eng umgrenzten und einfachen Fragenkomplex eingestellt. Für diese Statistik, die in alle mit der Wirtschaftsführung der Haushaltungen zusammenhängende Gebiete eindrang und z. T. auf bisher ungewohnte Weise ins Persönliche ging, wie z. B. mit der Frage nach dem Verdienst aus Erwerbstätigkeit oder nach den Einnahmen aus Hausbesitz oder nach dem Umfang der Unterstützung durch Verwandte mußte eine Vertrauensbasis geschaffen werden. Es ist durchaus verständlich, daß Fragen dieser Art bei den Befragten zunächst Furcht vor einem möglichen Mißbrauch der gegebenen Auskünfte hervorrufen, in diesem Falle besonders vor einer eytl. Rentenkürzung. Durch Einschaltung der Interviewer als Kontaktvermittler zwischen den Befragten und dem Statistischen Amt konnte das Verständnis und Vertrauen dafür geweckt werden, daß diese individuelle und ausführliche Befragung die Voraussetzung für eine gerechte Lösung der sozialen Probleme ist, ohne daß aus der wahrheitsgetreuen Beantwortung irgendwelche Nachteile für den Befragten erwachsen. Überdies war die Befragung völlig freiwillig, es war also vor der Einwirkung bezüglich einer wahrheitsgemäßen Auskunftserteilung zunächst Aufgabe des Interviewers, überhaupt die Bereitschaft der Befragten zur Mitarbeit sicherzustellen.

Auch die technische Seite wurde durch das Interview-Verfahren am besten gelöst. Selbst bei bestem Willen zur Mitarbeit hätte man den Befragten nicht zuzumuten können, die äußerst umfangreichen und schwierigen Erläuterungen zur Ausfüllung zu studieren, noch weniger konnte erwartet werden, daß sie richtig verstanden wurden. Dazu kam, daß die vielgestaltigen Lebens-

und Wirtschaftsformen nicht restlos in ein starres Schema von Erläuterungen gepreßt werden konnten, aber gerade auf ihre genaue Erfassung mußte Wert gelegt werden. Diese konnten teilweise von den Interviewern nur auf Grund genauer Kenntnis der Zielsetzungen dieser Statistik und ihrer einzelnen Fragenkomplexe richtig eingeordnet werden.

Die Zweckmäßigkeit des Interview-Verfahrens wurde durch die geringe Quote der Auskunftsverweigerungen (3,6 vH) und der unbrauchbaren Interviews (1,4 vH) bestätigt. Bei den zu-stande gekommenen Interviews haben die Interviewer für jeden Fall berichtet, wie groß die Bereitschaft zur Auskunftserteilung war. Hiernach wurden die Interviews nur in 12,1 vH aller Fälle zögernd erteilt, in 3,5 vH der Fälle unwillig, in allen anderen Fällen bereitwillig. Bei einer schriftlichen Befragung ohne Einschaltung von Interviewern hätte sich die Zahl der Auskunftsverweigerungen vermutlich um diese 15,6 vH erhöht. Darüber hinaus hätte noch ein wesentlicher Prozentsatz der übrigen Befragten nicht mitgearbeitet, denn, wie aus den Berichten der Interviewer hervorgeht, war es meist notwendig, in eingehenden Gesprächen die Befragten zunächst über Sinn und Ziel dieser Statistik aufzuklären, bevor ein Interview gewährt wurde. Die Berichte lassen eindeutig erkennen, daß der Erfolg dieser Befragung fast ausschließlich von der einführenden Arbeit des Interviewers abhing.

Der Einsatz von Interviewern hat sich nicht nur auf den Erfolg dieser Statistik selbst ausgewirkt, sondern hat nach Berichten der Interviewer auch etwas zur Popularität der amtlichen Statistik beigetragen. Höchst selten begegneten die Interviewer einer Haushaltung, in der auch nur eine schwache Vorstellung davon bestand, daß amtliche Statistik auch einen Sinn hat. Man kann den Interviewer-Berichten weiterhin entnehmen, daß die Befragung teilweise auch zu einer Festigung des Vertrauens der Befragten zum Staat beigetragen hat, da sie sich persönlich nach ihren Verhältnissen befragt fühlten, bevor die Regierung Maßnahmen trifft, von denen ihre zukünftige wirtschaftliche und soziale Lage bestimmt wird.

#### d) Vorbereitung und Durchführung der Erhebung

Der erste Entwurf der Erhebungspapiere wurde genau ein Jahr vor der eigentlichen Befragung im März 1954 von Mitarbeitern des Statistischen Bundesamtes durch Interviews im Raume von Wiesbaden erprobt. Sie führten zu einigen Verbesserungen der Erhebungspapiere, brachten aber vor allem die ersten wichtigen Erfahrungen in der Interviewertätigkeit. Es zeigte sich dabei, daß die Persönlichkeit des Interviewers für das Vorhaben von besonderer Bedeutung ist, und in welcher Art die Befragten am erfolgreichsten anzusprechen sind.

Nachdem diese Erfahrungen verarbeitet waren, wurde von Ende Juli bis Anfang August 1954 die lt. § 3 Abs. 1 der Verordnung vom 12. August 1953 angeordnete Probeerhebung, von deren Gelingen die Anordnung der Haupterhebung abhängig gemacht worden war, durchgeführt. Bei ihr wurden in 20 wirtschaftlich verschiedenen strukturierten Kreisen der Länder Baden-Württemberg, Bayern, Niedersachsen und Nordrhein-Westfalen 44 Interviewer zur Durchführung von 412 Interviews eingesetzt. Diese Interviewer wurden durch Vertreter des Statistischen Bundesamtes eingehend unterwiesen und führten bereits an den Unterweisungsorten Probeinterviews durch, deren Ergebnisse sofort besprochen wurden. Die Probeerhebung in den 412 Haushaltungen bestätigte, was bereits die Vorerhebung im März hatte erkennen lassen, nämlich, daß seitens der Befragten allgemein ein Interesse an der Erhebung bestand und daß die Antworten vollständig und auch glaubhaft erteilt wurden. Letzteres konnte, was die Renten anbetrifft, durch einen Vergleich mit den Daten aus dem 1. Teil der Statistik festgestellt werden. Weitere bei der Probeerhebung gesammelte Erfahrungen führten dazu, daß einige nicht erhebliche Fragen fortgelassen oder andere verständlicher gefaßt wurden. Weiterhin wurde offensichtlich, welche Punkte in den Interviewerunterweisungen noch eingehender behandelt werden mußten. Auch wurden gewisse Verfahrensfragen geklärt. So hatte sich z. B. gezeigt, daß eine vorherige schriftliche Ankündi-

gung des Interviewers bei den Befragten allgemein einen äußerst günstigen Eindruck machte. Es wurden auch Daten über die aufgewandte Mühe der Interviewer gewonnen, die die Grundlage für die festzusetzende Interviewerentschädigung bildeten.

Die Haupterhebung begann Anfang März 1955 in den nördlichen Ländern der Bundesrepublik. In den nach Süden anschließenden Ländern begann sie jeweils etwas später, als letztes Land folgte Bayern Anfang April. Da der Erfolg des Interviewverfahrens von der Qualität der Interviewer wesentlich abhing, war es notwendig, hinsichtlich der Auswahl der Interviewer und der Einführung in ihre Tätigkeit die bestmöglichen Vorbereitungen zu treffen.

Die Interviewerauswahl wurde von den Statistischen Landesämtern vorgenommen. Ein fester Interviewerstab stand in diesem Ausmaß keinem Statistischen Landesamt zur Verfügung. In geringer Zahl konnte auf Zähler aus der Volkszählung 1950, auf Preisermittler und in einigen Gebieten auf Mitarbeiter, die in einer Probeerhebung des Mikrozensus erste Interviewererfahrungen gesammelt hatten, zurückgegriffen werden. Der Anteil dieser bereits erprobten Kräfte war aber verhältnismäßig gering, allgemein mußte eine neue Werbung einsetzen. Bei der Werbung gingen die Länder unterschiedlich vor: Einige von ihnen stützten sich hauptsächlich auf das Fürsorgepersonal, d. h. auf Fürsorgereinen im praktischen Außendienst, sowie in geringerem Maße auch auf Beamte vom fürsorgerischen Innendienst. Die Fürsorgereinen schienen gerade deshalb für diese Aufgabe besonders geeignet, weil sie bei ihren dienstlichen Hausbesuchen die Fähigkeit, schnell Kontakt zu gewinnen, erworben hatten und weil ihnen auch die Materie, vor allem die Vielfältigkeit des Sozialleistungssystems bereits weitgehend vertraut war. Allerdings mußte befürchtet werden, daß die Befragten der für sie gebietlich zuständigen Fürsorgerin gegenüber befangen sind und die Geheimhaltung der Fürsorgedienststelle gegenüber anzweifeln. Deshalb wurden grundsätzlich die Fürsorgerinnen in einem anderen örtlichen Bereich als dem ihrer Fürsorgerätigkeit eingesetzt. Die Erfahrung hat allerdings gelehrt, daß ein Teil der Befragten an ihnen bekannte Personen, die ihr Vertrauen genießen, lieber Auskunft erteilten als an fremde, da dieses Vertrauen zur Person auch auf die von ihr ausgeführte Tätigkeit übertragen wurde. Einige Länder sahen vom Einsatz von Fürsorgerinnen ab und wählten ihre Interviewer vornehmlich aus anderen Personenkreisen, z. B. aus dem Personal der Bürgermeisterämter, Lastenausgleichsämtern oder sonstigen Dienststellen, die in irgendeiner Form der Materie nahe standen, aus. Es wurden teilweise auch Arbeitslose oder Rentner eingesetzt, die früher einmal ähnliche Tätigkeiten wie die Vorgenannten ausgeübt hatten und über die notwendige Zeit für die Befragungen verfügten, dazu auch besonderes Interesse dafür aufbrachten. Weiter stellten sich Angehörige von den Sozialleistungsproblemen besonders interessierten Verbänden wie z. B. des V.d.K., der Gewerkschaften sowie der Hausfrauenverbände als Interviewer zur Verfügung, ferner sonstige Privatleute, die oft eine besondere Vertrauensstellung in ihrem Wohnort genossen und dadurch der Erhebung bei den Befragten die notwendige Wichtigkeit verliehen. Auch dieser Personenkreis hat sich außerordentlich gut bewährt.

Die schon erwähnte Kompliziertheit der Materie erforderte eine sorgfältige Vorbereitung der Interviewer auf ihre Tätigkeit. Deshalb wurden sie zu zweitägigen Unterweisungen einberufen, an welchen jeweils etwa 50 Interviewer an für sie zentral gelegenen Orten teilnahmen. Dies war die höchstmögliche Zahl an Teilnehmern, die im Interesse der Kostenersparnis und einer möglichst zügigen Durchführung der Erhebung vertretbar war. Nach den dabei gesammelten Erfahrungen wäre jedoch eine kleinere Zahl von etwa 35 Teilnehmern günstiger gewesen. Im Anschluß an die Unterweisung wurden jedem Interviewer die Erhebungspapiere für seinen Interviewbezirk sofort ausgehändigt, so daß er gleich mit den Interviews beginnen konnte.

Der in der Unterweisung gebotene Stoff war, wie schon erwähnt, sehr umfangreich und stellte erhebliche Anforderungen an die Aufnahmefähigkeit des Interviewers. Er enthielt einmal eine sehr eingehende Darstellung über den Zweck der Erhebung, der immer wieder von den Befragten zur Debatte gestellt wurde, sowie über die Notwendigkeit der persönlichen Befragung. Ferner mußte der Interviewer das Auswahlverfahren kennen und

den Begriff „Stichprobe“ erläutern können, um evtl. Einwendungen seitens der Befragten begegnen zu können, warum gerade sie und nicht andere Haushaltungen befragt wurden. Aus den in der Vor- und Probeerhebung gemachten Erfahrungen wurden die Interviewer in den Umgang mit den Befragten eingeführt und ihnen Ratschläge für das Verhalten bei bestimmten Situationen gegeben. In einem weiteren großen Abschnitt wurden die Erhebungspapiere bis in alle Einzelheiten durchgesprochen und der Sinn und Zweck jeder Frage eingehend erläutert, damit evtl. beim Interview auftretende Besonderheiten, die nicht in den Erläuterungen berücksichtigt wurden, vom Interviewer diesem Sinn und Zweck entsprechend behandelt werden konnten. Hierbei hatten die Interviewer reichlich Gelegenheit, zu den einzelnen Problemen ihre Fragen zu stellen und ihnen schon bekannte Sonderfälle zur Sprache zu bringen. Bei der Besprechung der Haushaltsungsliste nahm die Behandlung der Sozialleistungen eine Sonderstellung ein. Aus der schon erwähnten häufigen Unkenntnis der Bevölkerung über die tatsächliche Herkunft ihrer Sozialleistungen ergab sich die Notwendigkeit, die Interviewer über das Sozialleistungssystem, vor allem über die Voraussetzungen zur Gewährung einer Sozialleistung und die Unterschiede zwischen den einzelnen Sozialleistungsarten und -trägern genau aufzuklären.

Dadurch konnte der Interviewer dann z. B. in dem Falle, daß ein Befragter nur wußte, er bekam eine Rente in bestimmter Höhe „von der Post“, durch Fragen feststellen, ob es eine eigene oder eine Hinterbliebenenrente war, ob sie von einem Unfall oder einer eigenen Berufstätigkeit als Arbeiter oder Angestellter stammte usw., um dann die zutreffende Sozialleistungsart und deren Träger zu ermitteln. Entsprechend der Schwierigkeit dieser Materie und ihrer Bedeutung im Rahmen dieser Erhebung nahm in den meisten Ländern aus dem für das Sozialwesen zuständigen Ministerium ein Vertreter an den Unterweisungen teil, der die Interviewer ausführlich auf dem Gebiet der Sozialleistungen unterrichtete und alle gestellten Fragen und Zweifel in einer Diskussion klärte. Außerdem unterstrich er durch seine Anwesenheit die Wichtigkeit der Erhebung für die sozialpolitische Arbeit.

Anschließend an die Besprechung der Haushaltsungsliste wurde den Interviewern Gelegenheit gegeben, die gewonnenen Kenntnisse praktisch zu überprüfen, indem jeder für einen ihm bekannten Fall die Ausfüllung einer Haushaltsungsliste vornahm. Diese Haushaltsungslisten wurden dann von den Tagungsleitern überprüft und alle Fehler und aufgetretenen Probleme gemeinsam mit allen Teilnehmern durchgesprochen. Diese Aussprache wurde allgemein begrüßt, denn sie verlieh jedem einzelnen eine gewisse Sicherheit.

Die organisatorische Vorbereitung und Durchführung der Unterweisungen lag in den Händen der Statistischen Landesämter, die hierfür jeweils zwei Unterweiser entsandt hatten. Weiterhin wohnte jeder Unterweisung ein Vertreter des Statistischen Bundesamtes bei. Die Mitwirkung des Statistischen Bundesamtes hatte sich aus mehreren Gründen als zweckmäßig erwiesen. Einmal war es wichtig, ergänzend zu den Ausführungen der Unterweiser hin und wieder einige Punkte noch besonders hervorzuheben oder durch nähere Erklärungen des Sinnzusammenhangs verständlich zu machen, zum anderen mußten neu auftretende Probleme den Erfordernissen des vorgesehenen Tabellenprogrammes entsprechend entschieden und gegebenenfalls für ihre einheitliche Behandlung in den verschiedenen Ländern Sorge getragen werden. Auf der anderen Seite war die Teilnahme an den Unterweisungen für das Statistische Bundesamt insofern von Vorteil, als sich aus den Diskussionen mit den Interviewern viele Anregungen für die weitere Behandlung verschiedener Probleme bei der Aufbereitung, die durch das Statistische Bundesamt zentral durchgeführt wurde, ergaben.

Allen zu befragenden Personen wurde der Besuch des Interviewers durch ein persönlich gehaltenes Schreiben des Statistischen Landesamtes rechtzeitig angekündigt. Der Interviewer selbst wußte von der Haushaltung lediglich den Namen und das Alter des in dieser Haushaltung lebenden ausgewählten Sozialleistungsempfängers, aber nichts über die von den Sozialleistungsträgern über die betreffende Person im 1. Teil der Statistik gemachten Angaben. Er führte also seine Interviews völlig unbelastet durch. Lebten in einer solchen aufzusuchenden Haushal-

tung mehrere Sozialleistungsempfänger, wie z. B. eine Witwenrente beziehende Kriegerwitwe mit mehreren Waisenrenten beziehenden Waisen, so kam es vor, daß zufällig mehrere dieser Personen in die Auswahl gelangten und damit in der Anschriftenliste aufgeführt waren. Stellte er dies beim Interview fest, dann brauchte er für diese Haushaltung nur eine Haushaltungsliste auszufüllen. Die sich hieraus ergebenden Auswertungsprobleme sind im Abschnitt g „Besondere Probleme bei der Aufbereitung“ ausführlich behandelt.

Die Haupterhebung wurde mit dem Monat Mai abgeschlossen. Bei der Bearbeitung der Erhebungspapiere im Statistischen Bundesamt wurden einige Haushaltungslisten festgestellt, die zwar ausgefüllt waren, aber in irgendeiner Frage Zweifel enthielten, die nicht geklärt werden konnten oder auf welchen wesentliche Fragen nicht beantwortet waren. Hierzu gehörten auch die Fälle, in welchen für die Haushaltung ein Gesamteinkommen angegeben war, das unter dem für den betreffenden Wohnort üblichen Fürsorgetarifs lag. Diese Fälle wurden von besonders qualifizierten und noch einmal speziell ausgebildeten Interviewern aufgesucht. Hierbei stellte sich heraus, daß die Haushaltungen allgemein gern bereit waren, auch den zweiten Interviewer zu empfangen und ausführlich den fraglichen Tatbestand darzulegen.

### e) Erhebungspapiere

Als Erhebungspapiere wurden Anschriftenlisten und Haushaltungslisten (mit Interviewerkommentaren) verwendet. Der Interviewer erhielt außerdem gedruckte Richtlinien für die Ausfüllung der Haushaltungsliste und Richtlinien für den Interviewer. Diese Papiere sind auf den Seiten 27 bis 36 abgedruckt.

Die Anschriftenliste diente dem Interviewer als Leitpapier. Auf ihr fand er die von ihm aufzusuchenden ausgewählten Anschriften straßen- und hausnummernweise geordnet vor. Hinter jeder Anschrift hatte er das Datum zu vermerken, an welchem er sie aufgesucht hatte, bei mehreren Besuchen alle Daten einzeln.

Die Haushaltungsliste diente der Aufnahme der von den befragten Personen über die Verhältnisse der gesamten Haushaltung gegebenen Auskünfte. Das Frageprogramm war in fünf Gruppen aufgeteilt. Fragengruppe 1 erfaßte alle Daten über die Zusammensetzung der Haushaltung, vor allem über das Alter der einzelnen Personen und ihr verwandtschaftliches Verhältnis zum Haushaltungsvorstand. In den Fragengruppen 2 und 3 wurde nach den Einkommensverhältnissen jedes einzelnen Mitgliedes der Haushaltung gefragt, wobei grundsätzlich zwischen Einkommen aus Erwerbstätigkeit einerseits und Renten, Unterstützungen und sonstigen Einkommen andererseits unterschieden wurde. Die Fragengruppe 4 erfaßte die Wohnverhältnisse der Haushaltung. In der Gruppe 5 wurden schließlich die Haushaltungen nach allen Ausgaben gefragt, mit denen sie anderen Haushaltungen gegenüber zwangsweise zusätzlich belastet waren, weil sie von Notständen wie Krankheit, Schulausbildung der Kinder, Unterstützungsleistungen an haushaltungsfremde Personen und anderes mehr betroffen waren. Auf eine eingehende Beschreibung des Inhaltes der Haushaltungsliste und der Erläuterungen zu ihrer Ausfüllung kann hier verzichtet werden, da diese auf den Seiten 24 bis 31 abgedruckt sind und daher vom interessierten Leser eingehend studiert werden können.

Zu jeder Haushaltungsliste gehörte ein Interviewerkommentar. Während in die Haushaltungsliste nur die von den Befragten selbst gegebenen Auskünfte aufgenommen werden durften, gab der Interviewerkommentar dem Interviewer die Möglichkeit seinerseits zusätzliche Angaben zu machen bzw. seine persönliche Meinung zu äußern. Er verfolgte den Zweck, alle mit der Befragung verbundenen Begleitumstände zu erforschen. So gab er z. B. in Fällen, in denen keine Haushaltungsliste ausgefüllt wurde, Auskunft darüber, warum dies nicht geschehen ist, und in Fällen der Ausfüllung sagte er etwas über den Grad der angetroffenen Bereitschaft der Haushaltung zur Auskunftserteilung aus und darüber, bei welchen Fragen der Interviewer vermutete, daß sie nicht vollständig oder nicht wahrheitsgemäß beantwortet worden sind, woraus wiederum Schlüsse auf die Verwertbarkeit der in der Haushaltungsliste gemachten Angaben bei der Bearbeitung gezogen werden konnten. Auf dem Kommentar

war ferner die Anzahl der Besuche anzugeben, die notwendig waren, bis ein auskunftsbereites Haushaltungsmitglied angetroffen wurde, sowie die Dauer der Befragung.

### f) Der Erfolg der Befragung

Das Anknüpfen des 2. Teiles der Statistik an einen Personenkreis, der beim 1½ Jahre zurückliegenden 1. Teil ermittelt wurde, bedingte den Umstand, daß nicht für jeden in die Auswahl gelangten Sozialleistungsempfänger ein auswertbares Interview zustande kam. Ein gewisser Teil von Sozialleistungsempfängern war inzwischen verstorben und daher ein Interview von vornherein unmöglich. Bei einem anderen Kreis von Sozialleistungsempfängern wurde das Interview abgebrochen, weil der Grund für die Gewährung der einst bezogenen Sozialleistung inzwischen entfallen war, d. h. daß z. B. bei Kriegs- oder Unfallbeschädigten die Verletzung inzwischen ausgeheilt war oder daß Kinder die Altersgrenze für die Gewährung einer Waisenrente überschritten hatten oder ehemalige Bezieher von Arbeitslosenunterstützung oder Fürsorgeleistungen inzwischen Arbeit oder andere Einnahmequellen gefunden hatten und damit im Erhebungsmonat keine Sozialleistung mehr erhielten.

Unter den weiteren Gründen, aus welchen ein Interview manchmal nicht durchgeführt werden konnte, stehen an erster Stelle jene Haushaltungen, die inzwischen verzogen waren. Sie sollten an dem neuen Wohnort nicht aufgesucht werden, weil es zu kompliziert, zeitraubend und kostspielig gewesen wäre. In einigen Fällen kam auch ein Interview deshalb nicht zustande, weil die Haushaltung trotz mehrmaligen Aufsuchens nicht angetroffen wurde. In diesen Fällen war entweder die Haushaltung für längere Zeit verreist oder aus anderen Gründen, z. B. durch Krankenhausaufenthalt, abwesend. Eine letzte Gruppe nicht zustande gekommener Interviews bilden die Auskunftsverweigerungen. Wegen der zugestandenen Freiwilligkeit der Auskunftserteilung konnte die Auskunft nicht erzwungen werden.

Die zahlenmäßig unbedeutenden Verweigerungen hingen weniger vom Alter, von der Sozialleistungsart oder irgendeinem anderen in der Statistik verwendeten Merkmal ab, sondern mehr vom Lebensstandard der Befragten. Aus den Berichten der Interviewer, welche in allen Fällen der Auskunftsverweigerung ihren Eindruck von der Wohnlage, Wohnung, Einrichtung und Kleidung der besuchten Haushaltung schildern mußten, ist zu entnehmen, daß die Auskunft, abgesehen von grundsätzlichen Verweigerern, häufiger dort verweigert wurde, wo die Lebensverhältnisse besser waren, weil gerade wegen der besseren Einkommensverhältnisse eine Kürzung oder der Entzug der Renten befürchtet wurde. Mit einigen Abweichungen innerhalb der Länder lebten nach Beurteilung der Interviewer 22 vH der Auskunftsverweigerer in sehr guten, 32 vH in mittleren und nur 10 vH in schlechten wirtschaftlichen Verhältnissen, bei dem Rest war eine Einschätzung nicht möglich. Die 93900 zur Befragung ausgewählten Sozialleistungsempfänger konzentrierten sich aus der schon erwähnten Tatsache, daß mehrere zu ein und derselben Haushaltung gehörten, auf 85587 Haushaltungen. In 73,9 vH dieser Haushaltungen kam ein Interview zustande. Der Ausfall von 26,1 vH aller befragten Haushaltungen verteilt sich zu 12,1 vH auf die technischen Schwierigkeiten, zu 10,4 vH auf die Todesfälle und entfallenen Sozialleistungen und nur zu 3,6 vH auf Auskunftsverweigerungen.

In den einzelnen Ländern zeigten sich in dieser Hinsicht einige Abweichungen vom Bundesdurchschnitt. So ist z. B. die Konzentration der ausgewählten Sozialleistungsempfänger auf Haushaltungen in den Stadtstaaten Berlin, Hamburg und Bremen schwächer als in den übrigen Ländern, weil hier die Erfassungsquote durchgehend nur 20 vH der „L-Empfänger“ betrug, in den anderen Ländern aber zu einem großen Teil die in den betroffenen Gemeinden wohnenden „L-Empfänger“ zu einem höheren Prozentsatz oder sogar total erfaßt wurden. Je mehr „L-Empfänger“ also in die Auswahl gelangten, um so größer war für die Haushaltungen mit gleichzeitig mehreren Empfängern die Chance, daß mehrere ihrer bzw. alle ihre Empfänger ausgewählt wurden. Damit ergab sich dann auch automatisch eine stärkere Konzentration auf Haushaltungen. Die im Gegensatz zu den übrigen Ländern verhältnismäßig geringe Haushaltungskonzentration in Nordrhein-Westfalen läßt sich damit erklären, daß



hier gegenüber anderen Ländern ein wesentlich niedrigerer Anteil der Bevölkerung in den unteren Gemeindegrößenklassen lebt, ein um so höherer aber in den großen Gemeinden, die dann wieder eine geringere Auswahlquote und damit eine geringere Möglichkeit zur Auswahl mehrerer Sozialleistungsempfänger aus einer Haushaltung hatten. Die Quote der wegen Verzogenenseins nicht angetroffenen Haushaltungen war besonders in Niedersachsen, Schleswig-Holstein und Bremen hoch, was bei den ersten beiden in ihrer Eigenschaft als Flüchtlingsabgabelländer begründet sein dürfte. Rheinland-Pfalz fällt durch einen relativ geringen Anteil an verzogenen Haushaltungen auf. Der zwischen beiden Erhebungsteilen eingetretene Tod von Sozialleistungsempfängern wirkte sich in Schleswig-Holstein etwas seltener, in Nordrhein-Westfalen dagegen häufiger aus als in den anderen Ländern. Der Fortfall von Sozialleistungen wurde vergleichsweise oft in Hamburg und noch häufiger in Berlin festgestellt, was sicherlich auf die inzwischen erfolgte stärkere Besserung der sozialen Lage der Bevölkerung in diesen Städten zwischen den beiden Erhebungsteilen zurückgeführt werden kann. Arbeitslosenunterstützung und Fürsorgeleistungen, die bei Änderung der wirtschaftlichen Verhältnisse zuerst entfallen, traten in diesen Städten relativ häufiger auf. Auffallend niedrig lag der vH-Satz der entfallenden Leistungen in dem wirtschaftlich besser gestellten Land Nordrhein-Westfalen. Interessant und von der Mentalität der einzelnen Volksstämme sowie von der Qualität der Interviewer abhängig ist die in den Ländern unterschiedliche Quote der Auskunftsverweigerungen. Sie lag weit unter dem Durchschnitt in Schleswig-Holstein, Hamburg und Baden-Württemberg, besonders hoch dagegen in Bremen, Niedersachsen und auch in Berlin, wo die Bevölkerung auf Grund der besonderen politischen Lage gegen Befragungen dieser Art sehr mißtrauisch ist.

Es erhebt sich nun die Frage, wie weit diese Ausfälle die Aussagekraft der Ergebnisse beeinträchtigen konnten. Was die Verminderung der Fälle auf rund 62000 auswertbaren Interviews anbetrifft, so ist diese Zahl noch immer groß genug, um gesicherte statistische Zahlen für das vorgesehene Tabellenprogramm zu liefern. In einer Stellungnahme von Herrn Prof. Mackenroth zu dieser Frage wurde bei der Vorbereitung der Befragung eine Zahl von höchstens 60000 Haushaltungen für ausreichend erachtet. Es ist weiter zu klären, ob es sich bei den ausgefallenen Haushaltungen um spezielle Typen handelt, die das Ergebnis nach einer bestimmten Richtung beeinflussen könnten. Da die verstorbenen Sozialleistungsempfänger größtenteils den älteren Jahrgängen angehörten und ein entsprechender Zugang neuer Sozialleistungsempfänger erhebungstechnisch nicht berücksichtigt werden konnte, werden diese Jahrgänge in den Ergebnissen etwas zu schwach vertreten sein. Auf der anderen Seite werden die Ausfälle durch inzwischen entfallene Renten gerade die jüngeren Jahrgänge, nämlich die bisher Waisenrenten empfangen habenden Jugendlichen betreffen, die inzwischen über 18 bzw. 24 Jahre alt geworden waren und solche Unfall- und KB-Rentner, die ihre volle Arbeitskraft wieder erlangen konnten. Bei den Arbeitslosen und Fürsorgeempfängern, deren Unterstützungen entfallen sind, dürfte eine gleichmäßige Streuung über alle Jahrgänge angenommen werden können. Sehr schwer läßt sich diese Frage für die verzogenen Haushaltungen beant-

worten. Einerseits möchte man annehmen, daß es sich um Haushaltungen mit einem arbeitsfähigen Haushaltungsvorstand handelt, da ein Wohnungswechsel meistens auf Grund eines Arbeitsplatzwechsels vorgenommen wird. Andererseits gehören hierzu aber auch Haushaltungen, die Leistungen des Lastenausgleiches bezogen und im Rahmen der Flüchtlingsumsiedlung oder der Familienzusammenführung ihren Wohnort gewechselt haben. Die Ausfälle betreffen also alle Schichten der Sozialleistungsempfänger und gleichen sich, wie die Tabelle 1 zeigt, ziemlich aus, so daß eine wesentliche Beeinflussung der Repräsentation nicht festzustellen ist.

Eine besondere Bemerkung ist lediglich bezüglich der Empfänger von Arbeitslosenunterstützung, Arbeitslosenfürsorgeunterstützung und Fürsorgeunterstützung zu machen. Bei diesen Unterstützungsarten zeigen sich in der Erhebungsmasse des 2. Teiles geringere Anteile an den erfaßten Leistungsfällen insgesamt, als im 1. Teil. Dies war, wie bereits erwähnt, als Folge der seit dem Herbst 1953 eingetretenen günstigen wirtschaftlichen Entwicklung zu erwarten, und es dürfte berechtigt sein, daß die Anteile dieser Sozialleistungsfälle in einer auf das Frühjahr 1955 bezogenen Erhebung geringer in Erscheinung traten.

2. Die Sozialleistungsempfänger  
nach Alter, Geschlecht und Zahl der bezogenen Sozialleistungen

| Geschlecht<br><br>Altersklasse<br><br>Zahl der Leistungen | Sozialleistungsempfänger |         | Durchschn. Nettobetrag je Empfänger |          |
|---|--------------------------|---------|-------------------------------------|----------|
|   | nach                     |         | nach                                |          |
|   | 2. Teil                  | 1. Teil | 2. Teil                             | 1. Teil  |
|   | vH                       |         | DM                                  |          |
| nach dem Geschlecht                                       |                          |         |                                     |          |
| männliche Personen .....                                  | 49,1                     | 49,4    | 98,60                               | 89,10    |
| weibliche Personen .....                                  | 50,9                     | 50,6    | 87,40                               | 78,59    |
| nach dem Alter  |                          |         |                                     |          |
| Personen im Alter von                                     |                          |         |                                     |          |
| unter 18 Jahren .....                                     | 15,9                     | 17,1    | 47,00                               | 46,02    |
| 18 bis unter 40 Jahren .....                              | 11,2                     | 13,7    | 78,80                               | 70,80    |
| 40 bis unter 50 Jahren .....                              | 14,2                     | 13,7    | 90,60                               | 83,44    |
| 50 bis unter 60 Jahren .....                              | 14,5                     | 14,5    | 102,90                              | 94,33    |
| 60 bis unter 65 Jahren .....                              | 9,7                      | 9,5     | 104,60                              | 96,03    |
| 65 und mehr Jahren .....                                  | 34,5                     | 31,5    | 112,00                              | 101,55   |
| nach der Zahl der bezogenen Leistungen                    |                          |         |                                     |          |
| Personen mit 1 Leistung .....                             | 66,7                     | 67,9    | 80,50                               | 73,76    |
| Personen mit 2 Leistungen .....                           | 31,3                     | 29,9    | 114,00                              | 101,24   |
| Personen mit 3 Leistungen .....                           | 2,0                      | 2,1     | 174,80                              | 156,40   |
| Personen mit 4 Leistungen .....                           | 0,0                      | 0,1     | 219,30                              | 200,51   |
| Personen mit 5 und mehr L. ...                            | 0,0                      | 0,0     | (318,50) <sup>1)</sup>              | (185,83) |

<sup>1)</sup> Zufallsentstellt wegen zu kleiner Zahl der erfaßten Fälle.

Sodann ergab sich eine Reihe von Kontrollmöglichkeiten durch Vergleich der in der zur Auswertung gelangten Erhebungsmasse des 2. Teiles enthaltenen Sozialleistungsempfänger (als Personen) mit den entsprechenden Zahlen aus den Ergebnissen des 1. Teiles. Solche Vergleiche können nach Alter, Geschlecht sowie nach Zahl und Höhe der bezogenen Leistungen angestellt werden. Eine Übersicht über einen Teil dieser durchgeführten Kontrollen gibt die Tabelle 2. Außer der offensichtlich weitgehenden Übereinstimmung der Gliederungen zeigt sich in der Erhebungsmasse des 2. Teiles, daß der Anteil der Leistungs-

1. Aufteilung der Sozialleistungen in Teil 1 und Teil 2 der Sozialleistungserhebung auf Leistungsarten

| Empfängergruppe   | Von 100 Sozialleistungen waren |                  |                      |                  |                         |                  |                         |                  |                        |                  |   |   |                           |   |
|---|--------------------------------|------------------|----------------------|------------------|-------------------------|------------------|-------------------------|------------------|------------------------|------------------|---|---|---------------------------|---|
|   | Unfall-<br>renten              |                  | Invaliden-<br>renten |                  | Angestellten-<br>renten |                  | Knappschafts-<br>renten |                  | Kriegsopfer-<br>renten |                  | Arbeits-<br>losen-<br>unter-<br>stüt-<br>zung | Arbeits-<br>losen-<br>für-<br>sorge-<br>unter-<br>stüt-<br>zung | Lasten-<br>aus-<br>gleich | Für-<br>sorge-<br>unter-<br>stüt-<br>zung |
|   | origi-<br>näre                 | abge-<br>leitete | origi-<br>näre       | abge-<br>leitete | origi-<br>näre          | abge-<br>leitete | origi-<br>näre          | abge-<br>leitete | origi-<br>näre         | abge-<br>leitete |   |   |                           |   |
| In Teil 1 erfaßte Sozial-<br>leistungsempfänger .....                         | 4,2                            | 1,4              | 16,9                 | 15,1             | 4,5                     | 5,4              | 2,6                     | 2,2              | 11,2                   | 20,6             | 1,4   | 3,8   | 6,4                       | 4,3                                       |
| Für Teil 2 ausgewählte<br>Empfänger insgesamt .....                           | 3,9                            | 1,3              | 18,4                 | 15,3             | 4,8                     | 5,3              | 2,6                     | 2,2              | 11,1                   | 20,2             | 1,5   | 3,4   | 6,0                       | 4,0                                       |
| Beim Interviewverfahren ausge-<br>fallene Sozialleistungs-<br>empfänger ..... | 8,9                            | 1,1              | 15,3                 | 15,5             | 4,3                     | 4,9              | 2,0                     | 1,7              | 10,7                   | 19,1             | 3,9   | 6,4   | 5,7                       | 5,5                                       |
| In die Auswertung einbezogene<br>Empfänger .....                              | 3,9                            | 1,3              | 18,9                 | 15,3             | 4,8                     | 5,3              | 2,7                     | 2,3              | 11,1                   | 20,4             | 1,1   | 3,0   | 6,1                       | 3,8                                       |



empfänger unter 18 Jahren etwas zu gering und der Anteil der Älteren etwas zu stark ausgefallen ist. Dies ist darauf zurückzuführen, daß die im September 1953 erfaßten Sozialleistungsempfänger bis zur Durchführung des 2. Teiles der Statistik um  $1\frac{1}{2}$  Jahre älter geworden sind. Die Unterschiede der Anteile sind jedoch so gering, daß man immer noch eine sehr weitgehende Übereinstimmung der Gliederungen in beiden Massen feststellen kann.

Die durchschnittlichen Bezüge der Sozialleistungsempfänger sind im 2. Teil durchweg höher als im ersten, weil inzwischen gesetzliche Aufbesserungen der Sozialleistungen erfolgt waren (Rentenmehrbetragsgesetz vom 23. November 1954, Kindergeldanpassungsgesetz vom 7. Januar 1955 und 3. Änderungsgesetz zum Bundesversorgungsgesetz vom 19. Januar 1955).

Nach alledem läßt sich sagen, daß die Auswahl der Erhebungsmasse des 2. Teiles der Statistik als gelungen anzusehen ist und auch die Ausfälle keine die Ergebnisse wesentlich beeinflussende Störung der Repräsentation gebracht haben.

### g) Besondere Probleme bei der Aufbereitung

Bei der Bearbeitung der von den Interviewern eingesandten Haushaltungslisten erwies es sich als äußerst günstig, daß hinter jeder Fragengruppe ein freier Raum gelassen war, in dem der Interviewer Tatbestände eintragen konnte, die er nicht genau in das Fragensystem einzuordnen verstand, oder die über die gestellten Fragen hinaus evtl. von Bedeutung sein konnten. Von dieser Möglichkeit, zusätzliche Bemerkungen einzufügen, wurde viel Gebrauch gemacht. Das hatte den Vorteil, daß das durch die ausgefüllte Haushaltungsliste entstandene Bild von der Haushaltung abgerundet und die Beurteilung mancher Antworten erleichtert wurde. Dank der guten Arbeit der Interviewer boten die Haushaltungslisten jeweils ein sehr individuelles Bild von der Haushaltung und erfüllten damit die an diese Statistik gestellten Anforderungen.

Einige besondere Probleme traten allerdings bei der Bearbeitung der Einkommen auf, da diese betragsmäßig bei einigen bestimmten Gruppen von Einkommensbeziehern nicht zufriedenstellend erfaßt werden konnten. Die Beträge wurden dann an Hand der sonstigen Angaben unter Heranziehung anderer statistischer Unterlagen geschätzt und dürften den tatsächlichen Verhältnissen im Erhebungsmonat sehr nahegekommen sein. Waren diese Schätzungen, für den einzelnen Fall betrachtet, vielleicht mit kleinen Fehlern behaftet, so haben sich diese doch in der Gesamtmasse der Schätzungen mit Sicherheit wieder ausgeglichen. Solche Bearbeitungsprobleme betrafen vor allem die Erwerbseinkommen, die Sozialleistungen und die Mietbeträge.

### Erwerbseinkommen und sonstige Einkommen

Eine Einkommensart, die vollständig einer Schätzung unterworfen wurde, betrifft die landwirtschaftlichen Haushaltungen. Hier fehlten oft jegliche Angaben über das Einkommen, weil die meisten Landwirte nicht Buch führen und auch über ihr tatsächliches Gesamteinkommen in der Regel nicht Bescheid wußten. Ihre Antwort auf die Frage nach dem Einkommen lautete häufig etwa so: „Man hat gerade genug zum leben, übrig bleibt nichts“. In anderen Fällen wurden Einnahmen genannt, die dann aber meistens nur die laufenden Verkäufe, wie z. B. das Milchgeld, betrafen. Da nur in den wenigsten Fällen Einkommen genannt wurden, die glaubhaft dem Einkommensbegriff, der für diese Statistik zugrunde gelegt wurde, entsprachen, wurde nach einer mit dem Bundesministerium für Ernährung, Landwirtschaft und Forsten abgestimmten Methode für sämtliche landwirtschaftlichen Betriebe das Einkommen geschätzt. Der Schätzung wurde die Bodenbenutzungsart — also Landwirtschaft, Weinbau oder Forstwirtschaft — sowie die Größe der genutzten Fläche zugrunde gelegt. Bei Weinbaubetrieben wurde die Schätzung nur dann durchgeführt, wenn kein Einkommen genannt war, da in den Fällen mit Einkommensangaben diese meist glaubhaft erschienen. Ebenfalls wurde bei Spezialkulturen, wie z. B. Tabak oder Spargel das vom Befragten angegebene Einkommen als richtig angenommen, weil hierfür keine Schätzungsunterlagen vorlagen.

Von insgesamt 4267 Haushaltungen mit landwirtschaftlichem Einkommen (6,8 vH aller auswertbaren Haushaltungslisten) lagen nur in 1355 Fällen (31,8 vH) Angaben über das Einkom-

men aus der Landwirtschaft vor. Für diese Fälle wurde eine Gegenüberstellung der angegebenen mit den geschätzten Einkommen vorgenommen, die folgende Ergebnisse brachte: Im Durchschnitt aller Fälle zusammen wurde das Einkommen betragsmäßig um 42,7 vH höher geschätzt als von den Haushaltungen selbst angegeben. Nach Ländern betrachtet ergaben sich wesentliche Abweichungen von diesem Durchschnitt für Rheinland-Pfalz (17 vH), Niedersachsen (26 vH), Schleswig-Holstein (54 vH) und Baden-Württemberg (60 vH). Von den 1355 Fällen mit Einkommensangaben wurden 72,7 vH höher und 27,3 vH niedriger geschätzt als angegeben. Betrachtet man das geschätzte und das angegebene Einkommen nach Klassen mit je 100 DM Abstand, dann blieben 32,3 vH der Fälle mit ihrer Abweichung innerhalb der gleichen 100er-Klasse, 53,5 vH waren außerhalb dieser Klasse überschätzt, 14,2 vH unterschätzt. Hierbei ist bemerkenswert, daß die Überschätzungen vorwiegend in den niedrigen Einkommensklassen erfolgten. Je höher das angegebene Einkommen war, desto höher war auch der Anteil der unterschätzten Fälle und der Fälle innerhalb der 100er-Klasse. Die Grenze liegt hier offensichtlich bei 400 DM Monateinkommen. Bis zu einem angegebenen Einkommen von 400 DM wurde das Einkommen noch zu 75 vH der Fälle überschätzt bzw. blieb innerhalb der 100er-Klasse. In der Klasse mit einem angegebenen Einkommen zwischen 400 und 500 DM waren nur noch durchschnittlich 30 vH der Fälle überschätzt. Bei den folgenden Klassen wurden dagegen schon 44 bis 73 vH der Fälle unterschätzt. Daraus ist zu schließen, daß die kleineren Landwirte in großem Umfang nur ihre laufenden Einnahmen, wie z. B. Milchgeld oder aus sonstigen laufenden Verkäufen als Einkommen angegeben hatten, die sich innerhalb einer niederen Grenze halten. Diese mußten natürlich durch die Schätzungen auf das tatsächliche Einkommen der Familienarbeitskräfte einschließlich des Wertes des Eigenverbrauchs wesentlich erhöht werden. Wenn nun die höheren Einkommen nicht mehr überschätzt wurden, dann kann man annehmen, daß in diesen verhältnismäßig wenigen Fällen das Gesamteinkommen im Sinne dieser Statistik angegeben wurde. Hier stand also oft das tatsächliche Gesamteinkommen dem geschätzten Familieneinkommen gegenüber. Aus dem Überwiegen der Unterschätzungen in diesen Fällen kann der Schluß gezogen werden, daß dann meist das gesamte Betriebseinkommen angegeben wurde, welches auf das eigentliche Familieneinkommen (nach Abzug des Lohnes für familienfremde Arbeitskräfte usw.) reduziert werden mußte, andererseits aber auch der Schluß, daß nach der angewandten Schätzungsmethode das landwirtschaftliche Einkommen keineswegs so hoch berechnet wurde. Die höheren angegebenen Einkommen, die unterschätzt wurden, betrafen zu einem Drittel Betriebe unter 10 ha, zur Hälfte Betriebe von 10 bis 20 ha und zum Rest größere Betriebe. In der Mehrzahl der Betriebe über 20 ha wurde überschätzt.

Außer den Einkommen aus der Landwirtschaft mußten in verschiedenen Fällen auch Arbeitseinkommen aus selbständiger oder unselbständiger Tätigkeit geschätzt werden, weil keine Beträge genannt waren. Entweder waren sie dem Befragten nicht bekannt oder er wollte sie nicht nennen. Da der Interviewer in allen solchen Fällen die Art der selbständig betriebenen Tätigkeit, den Beruf und auch die Arbeitszeit aufgenommen hatte, war es möglich, hiernach das Einkommen zu schätzen. Als Schätzungsgrundlage dienten bei Industriearbeitern die Ergebnisse der Gehalts- und Lohnstrukturerhebung vom September 1951, die mit den Meßziffern für die betr. Gewerbe-Gruppe aus der Lohnsummenstatistik auf den Stand von Februar 1955 hochgerechnet wurden. Für Angestellte wurde das Gehalt an Hand der Gehaltsstrukturerhebung bzw. der Tariflohnstatistik ermittelt. Den Einkommensschätzungen für Selbständige wurden die Unterlagen aus der Einkommensteuerstatistik bzw. aus den Kostenstrukturerhebungen, ebenfalls auf den neuesten Stand gebracht, zugrunde gelegt. Bei Selbständigen hatte der Interviewer, falls die Höhe des Einkommens nicht genannt wurde, dann meist die Höhe des Umsatzwertes und die Art und Größe des Betriebes festgehalten.

Ein weiteres Problem stellte die Bewertung von Natureinkommen dar, die zusätzlich zum Bareinkommen oder an dessen Stelle gewährt wurden. Diese kamen besonders bei landwirtschaftlichen Arbeitskräften vor. Die Bewertung wurde in Anlehnung an das bei der Gehalts- und Lohnstrukturerhebung in der Landwirtschaft 1953 bewährte Verfahren durchgeführt. Die

Interviewer hatten die Naturalbezüge nach Arten und Mengen auf der Haushaltsliste festgehalten. Diese wurden dann überwiegend nach dem Erzeugerpreis bewertet, bei einzelnen Waren (Butter, Brot, Hülsenfrüchte u. a.) wurde auch der Verbraucherpreis zugrunde gelegt. Als Wert für freie Kost bzw. Unterkunft wurden die zur Lohnerhebung in der Landwirtschaft 1937 aus den Sätzen der Landesbauernschaft gewonnenen Mittelwerte mit den Preisindizes für Ernährung und Wohnung (Basis 1938) auf den gegenwärtigen Stand umgerechnet. Dies ergab für Männer einen Monatswert von 66 DM, für Frauen von 57 DM. Wurden nur einzelne Mahlzeiten regelmäßig gewährt, so wurde dafür ein Monatsbetrag von 22 bzw. 19 DM je täglicher Mahlzeit eingesetzt. Dieser Betrag galt auch für solche Fälle, in denen Personen täglich eine Mahlzeit außerhalb ihres Haushalts kostenlos erhielten, wie z. B. ein alleinstehender Rentner das Mittagessen bei in der Nachbarschaft wohnenden Verwandten oder bei karitativen Stellen. In einigen Fällen wurden keine bestimmten Mengen an Naturalien oder freie Kost, sondern die Deckung eines bestimmten Lebensmittelbedarfes genannt, z. B. „sämtlicher Bedarf an Gemüse und Obst“, „sämtliche Fleischwaren und Eier“. Die wertmäßige Bestimmung dieser Angaben erfolgte dann in der Weise, daß aus den Ergebnissen der Wirtschaftsrechnungen von Rentnerhaushaltungen mit 2 bis 3 Personen in der unteren Verbrauchergruppe der vH-Satz, den diese Lebensmittel an den Gesamtausgaben der Gruppe Ernährung ausmachen, vom Verpflegungssatz (66 bzw. 57 DM) berechnet und als Einkommen eingesetzt wurde. Für die Bewirtschaftung eines eigenen kleinen Gartens oder für Kleintierhaltung wurde ebenfalls unter Verwendung von Ergebnissen der Wirtschaftsrechnungen ein durchschnittlicher Ertragswert von 5 DM monatlich als Sonstiges Einkommen angesetzt.

Es waren ferner vereinzelt, besonders bei alleinstehenden Personen oder Ehepaaren in fortgeschrittenem Alter, Vermerke über private Unterstützungen von anderer Seite ohne Wertangabe gemacht. In diesen Fällen wurden, je nach der Lage des Falles, zwischen 20 und 30 DM als Wert für diese Unterstützung eingesetzt.

### Sozialleistungen

Mit besonderer Sorgfalt mußten die Angaben über die Renten und Unterstützungen bearbeitet werden. Der Forderung, jede Sozialleistungsart gesondert mit ihrer genauen Bezeichnung und ihren Betrag nachzuweisen, stand teilweise eine erstaunliche Unkenntnis der Befragten über die von ihnen bezogenen Sozialleistungen gegenüber. Sie waren zum Teil nicht einmal über die Herkunft ihrer Renten orientiert. Oft konnten sie bei Bezug von mehreren Renten, seien es mehrere Renten einer Person oder Renten verschiedener Personen, nur einen Gesamtbetrag nennen, weil sie seine Aufteilung auf die einzelnen Renten nicht kannten. Es war schon in einem vorhergehenden Abschnitt dargelegt worden, daß zur Überwindung dieser Mängel bei der Unterweisung der Interviewer besonderes Gewicht auf eine eingehende Vermittlung der Kenntnis des Sozialleistungssystems gelegt worden war. Trotzdem blieben noch Fälle übrig, in denen die gegebenen Auskünfte und die Bemerkungen des Interviewers zur Beurteilung nicht ausreichten. Diese fraglichen Fälle konnten meistens durch einen Vergleich mit den Karteikarten, die anlässlich der Erstellung der Anschriftenlisten für jeden ausgewählten Sozialleistungsempfänger angelegt worden waren, bereinigt werden. War nämlich z. B. im Interview unklar geblieben, ob die Person eine Invaliden- oder Angestelltenrente bezog oder in einem anderen Falle eine Unfallteil- oder Vollrente, dann gab die Karteikarte Auskunft darüber, welche Renten lt. Bescheid vom Versicherungsträger im September 1953 bezogen worden waren, und der fragliche Fall war damit entschieden. Auch der Rentenbetrag konnte auf die verschiedenen Renten einer Person aufgeteilt werden, wenn eine Karteikarte vorlag, indem die Rentenbeträge aus der Karteikarte übernommen wurden, wenn ihre Summe mit dem in der Haushaltsliste genannten Gesamtbetrag übereinstimmte. Im Falle eines Abweichens wurde der in der Haushaltsliste genannte Gesamtbetrag in dem gleichen Verhältnis aufgeteilt, in welchem sich die Beträge der betr. Renten in der Karteikarte zueinander verhielten. Etwas problematischer war die Entscheidung bei Renten von Personen, für die keine Karteikarte vorlag, weil nicht sie selbst, sondern eine andere Person der

Haushaltung ausgewählt worden war. Es handelte sich also hierbei um Haushaltungen, in denen mehrere Sozialleistungsempfänger lebten. Hier mußte die Entscheidung auf Grund der Kenntnisse über die Sozialleistungsgesetzgebung und über die durchschnittliche Höhe der Sozialleistungen aus dem 1. Teil der Statistik getroffen werden. So sagte z. B. der Prozentsatz der Beschädigten bei Unfall- und Kriegsbeschädigten etwas darüber aus, ob es sich um eine Teil- oder Voll- bzw. nur um eine Grund- oder um eine Grund- und Ausgleichsrente handelte; ferner konnte man auch aus dem angegebenen Betrag auf die Rentenart schließen; so mußte es sich z. B. bei einer Leistung aus dem Lastenausgleich um Unterhaltshilfe handeln, wenn der Betrag bei 100 DM oder bei einem Ehepaar bei 150 DM lag, wobei Abweichungen nach unten bei Vorhandensein von anderen Einkünften möglich waren. Ebenso wußte man, daß „Witwenrente“ bei einer Frau zwischen 40 und 55 Jahren ohne Kinder mit dem Betrag von 48 DM oder bei einer Frau mit Kindern mit dem Betrag von 118 DM sich auf die Kriegsopferversorgung bezog und die Grund- bzw. Grund- und Ausgleichsrente betraf. Ferner wurde bei der Aufteilung eines Gesamtbetrages auf mehrere Sozialleistungsempfänger von der Rentenart auf die Beträge geschlossen. Diese Fälle betrafen zumeist eine Witwe mit einem oder mehreren Waisenrente beziehenden Kindern. Bei der Kriegsopferversorgung war diese Aufteilung nicht problematisch, weil die Beträge hier ziemlich feststanden und die wenigen Veränderungsmöglichkeiten, z. B. das Alter der Witwe oder die Anrechnung von Erwerbseinkommen auf die Ausgleichsrente, aus den übrigen Angaben in der Haushaltsliste entnommen und entsprechend verwertet werden konnten. Die Renten der Unfall- und der Rentenversicherungsträger wurden gegebenenfalls gemäß den Bestimmungen über die Berechnung der Hinterbliebenenrenten in etwas vereinfachter Form aufgeteilt, so z. B. bei der Unfallversicherung zu gleichen Teilen auf die Witwe und jede Waise, wenn die Witwe unter 60 Jahre war, zu  $\frac{2}{5}$  auf die Witwe und je  $\frac{1}{5}$  auf jede Waise, wenn die Witwe über 60 Jahre alt war; bei der Invaliden- und Angestelltenversicherung zu  $\frac{5}{10}$  auf die Witwe und je  $\frac{4}{10}$  auf jede Waise. War z. B. für eine Invalidenwitwenrente beziehende Mutter mit 2 Waisenrenten beziehenden Kindern nur ein Gesamtbetrag von 156 DM angegeben, so wurde dieser Betrag wie folgt aufgeteilt:  $\frac{5}{10} + \frac{4}{10} + \frac{4}{10} = \frac{13}{10} = 156$  DM. Davon entfielen auf die Witwe  $\frac{5}{10} = 60$  DM und auf jede Waise  $\frac{4}{10} = 48$  DM. In vereinzelt Fällen von originären Renten der Rentenversicherung, also Invalidenrenten oder Ruhegeldern ohne Angabe des Rentenbetrages wurde der durchschnittliche Rentenbetrag entsprechend dem Geschlecht und Alter des Beziehers aus dem 1. Teil dieser Statistik eingesetzt, erhöht um den Prozentsatz der gesetzlichen Rentenerhöhung von 1953 bis 1955.

Für jeden ausgewählten Sozialleistungsempfänger, für den anlässlich der Zusammenstellung der Anschriftenlisten eine Karteikarte mit den Daten aus dem 1. Teil der Statistik eingerichtet worden war, wurde bei der Bearbeitung der Renten und Unterstützungen ein Vergleich der im Interview gegebenen Auskunft mit den Eintragungen in seiner Karteikarte, d. h. mit den im 1. Teil der Statistik bezogenen Sozialleistungen durchgeführt. Dieser Vergleich bestätigte die Zuverlässigkeit der von den befragten Haushaltungen gegebenen Auskünfte, denn allgemein war eine gute Übereinstimmung festzustellen. Die häufiger auftretenden Unterschiede in den Beträgen der Sozialleistungen waren aus den inzwischen eingetretenen Erhöhungen z. B. bei der Kriegsopferversorgung, beim Lastenausgleich und bei der Rentenversicherung, vereinzelt auch aus Neufestsetzungen von Beschädigungsgraden bei Verletzten und Beschädigten, aus veränderten Einkommen und deren Anrechnung auf die Sozialleistungen, aus dem Eintritt in eine andere sich auf den Rentenbetrag auswirkende Altersklasse und anderes mehr zu erklären.

Alle jene Fälle, für welche aus dem 1. Teil eine Sozialleistung bekannt, diese jedoch beim Interview nicht genannt worden war, wurden besonders eingehend geprüft. Hierbei wurde untersucht, ob es möglich war, daß diese Leistung inzwischen entfallen war oder ob anzunehmen war, daß sie nicht angegeben wurde, sei es aus Absicht oder Vergeßlichkeit. Mögliche Gründe für das Entfallen einer Sozialleistung waren z. B. der Wiedereintritt in ein Arbeitsverhältnis bei Arbeitslosen, der Verlust der Invalideneigenschaft bei Frühinvaliden, die Wiedererlangung der verlorenen

Arbeitskraft bei Unfall- und Kriegsbeschädigten — festgestellt durch Nachuntersuchungen —, die Wiederverheiratung einer Witwe, das Erreichen der Altersgrenze bei Waisen, um nur die wichtigsten zu nennen. Soweit diese Gründe einwandfrei aus der Haushaltsungsliste zu erkennen waren, wurde der Fall weiter bearbeitet. Wenn sie nicht klar ersichtlich waren, z. B. bei KB-Renten kein Vermerk über ihren Fortfall auf Grund einer Nachuntersuchung eingetragen war, wurde bei dem betreffenden Sozialleistungsträger angefragt, ob der Sozialleistungsempfänger die im September 1953 bezogene Leistung zum Zeitpunkt des Interviews noch bezog. War die Antwort positiv, dann wurde die Leistung in der Haushaltsungsliste nachgetragen. War es auf Grund der gesetzlichen Bestimmungen nicht möglich, daß die Rente inzwischen entfallen war, wie z. B. bei Altersrenten und Witwenrenten aus der Rentenversicherung oder bei Waisen unterhalb der Altersgrenze, dann wurde diese Rente ohne vorherige Rückfrage mit Rentenart und Betrag in der Haushaltsungsliste nachgetragen, da sich mit Sicherheit sagen ließ, daß sie tatsächlich noch von der Person bezogen worden sein mußte.

#### Mietbeträge

Besondere Probleme warf bei der Aufbereitung die Frage nach den Wohnverhältnissen der Haushaltung auf.

Hatte ein Wohnungsinhaber Teile seiner Wohnung untervermietet, dann wurde für ihn als Zahl der bewohnten Räume die Raumzahl der Wohnung abzüglich der weitervermieteten Räume eingesetzt. Demzufolge wurde für ihn dann zur Feststellung seiner Mietbelastung auch nur der auf die von ihm selbst bewohnten Räume entfallende Anteil der Wohnungsmiete berücksichtigt. Er wurde in der Art berechnet, daß aus der Gesamtzahl der Räume der Wohnung und der dafür zu zahlenden Wohnungsmiete eine durchschnittliche Raummiete ermittelt und mit der von ihm selbst bewohnten Raumzahl multipliziert wurde. Die verbleibende Restmiete für die weitervermieteten Räume wurde von dem vom Untermieter gezahlten Untermietbetrag abgesetzt und die verbleibende Differenz als Gewinn aus der Vermietung als „Sonstiges Einkommen“ des Wohnungsinhabers berücksichtigt. Nahm ein solcher Untermieter für die von ihm gezahlte Monatsmiete auch Nebenleistungen z. B. in Form von Morgenkaffee, Licht, Gas und Heizung oder ähnliches in Anspruch, dann wurde vor der Differenzbildung der vom Untermieter gezahlte Mietbetrag um 10 vH gekürzt als Ausgleich für die dem Vermieter im Zusammenhang mit den gewährten Nebenleistungen entstandenen Kosten. Der angewandte vH-Satz ergab sich aus den Ergebnissen der im Jahre 1951 durchgeführten Untermietennacherhebung zur Wohnungszählung 1950. War der Untermieter in voller Verpflegung, dann wurde bei männlichen Personen der bereits im vorangegangenen Abschnitt erwähnte Verpflegungssatz von 66 DM, bei weiblichen Personen 57 DM und für täglich eingenommene einzelne Mahlzeiten 22 bzw. 19 DM vom Untermietbetrag abgesetzt. Hatte ein Gebäudeeigentümer einzelne Räume untervermietet, dann mußte, da dieser selbst keine Miete zahlte, erst eine Raummiete geschätzt werden, um den Gewinn aus Untervermietung entsprechend dem oben geschilderten Verfahren errechnen zu können. Die Schätzung dieser Wohnungsmiete wurde an Hand des Baualters und der Größe der Wohnung unter Verwendung der bei der Wohnungszählung 1950 für die einzelnen Gemeinden festgestellten Wohnungsmieten vorgenommen, wobei die seinerzeit ermittelten Altbaumieten um 10 vH, der durchschnittlichen Erhöhung zwischen 1950 und Frühjahr 1955, erhöht wurden.

Dieses Berechnungsverfahren fand auch Anwendung für Untermieter, die im Hause von Verwandten lebten und deshalb keine Miete zu zahlen brauchten, wie z. B. Kinder mit eigenem Haushalt im Hause der Eltern oder umgekehrt Eltern und vor allem Elternteile, die im Hause der Kinder einen selbständigen Haushalt führten. Hierunter fallen vor allem die Alten-teiler, die allgemein das Recht auf freies Wohnen auf dem an die junge Generation abgegebenen Anwesen genießen. Solche Untermieter wurden als mietfrei wohnend eingestuft, der Mietwert für die kostenlos überlassenen Räume jedoch den „Sonstigen Einkommen“ hinzugesetzt.

Ein weiteres Bearbeitungsproblem bildeten die in der Haushaltsungsliste unter „Sonstiges Einkommen“ genannten Wohnungsvermietungen. Dabei handelt es sich um Eigentümer

eines Hauses oder mehrerer Häuser, die eine oder mehrere Wohnungen vermietet hatten und entweder selbst eine Wohnung darin bewohnten oder nicht. Den Mieteinnahmen solcher Hauseigentümer standen die Ausgaben für Hauslasten, Reparaturen u. dgl. gegenüber, um welche die Brutto-Mieteinnahmen verringert werden mußten. Wohnte nun der Eigentümer in demselben Hause, in welchem er eine oder mehrere Wohnungen vermietet hatte, dann wurde nicht der volle Betrag der angegebenen Reparaturen u. dgl. von der Mieteinnahme abgesetzt, sondern nur der auf die vermieteten Wohnungen entfallende Anteil. Hierzu mußte wieder der Mietwert der selbst bewohnten Wohnung geschätzt werden.

Es sei ausdrücklich betont, daß alle diese Schätzungen nie ganz schematisch, sondern stets auf die einzelne Haushaltung abgestellt vorgenommen wurden und keine Anwendung fanden, wo sie dem Gesamteindruck von der Haushaltung gegenüber sinnwidrig erschienen. In solchen Fällen wurden die Haushaltungen entweder nochmal aufgesucht oder die Haushaltungen wurden von der weiteren Bearbeitung ausgeschlossen.

#### Schlußprüfung und Nacherhebung

Nach Beendigung der Auswertung wurde jede Haushaltsungsliste einer Prüfung des für den Lebensunterhalt zur Verfügung stehenden Gesamtgeldbetrages wie folgt unterzogen: Von den gesamten Einkünften wurde die Miete abgezogen und der verbleibende Betrag mit dem für die betreffende Haushaltsungsgröße in dem Wohnort der Haushaltung üblichen Fürsorgerrichtsatz verglichen. Lag der Betrag unter dem Richtsatz, dann wurden diese Haushaltungen durch mit der Materie besonders vertraute Angehörige des Statistischen Bundesamtes bzw. der Statistischen Landesämter nochmals aufgesucht und eingehend nach den Verhältnissen befragt. Auf diese Weise war es möglich, unwahrscheinliche Angaben zu berichtigen bzw. das Zutreffen der aus der Haushaltsungsliste zu erkennenden besonders schlechten sozialen Lage an Ort und Stelle zu erhärten. So kam es vor, daß Haushaltungen sich mit weniger als dem örtlichen Fürsorgersatz begnügten, weil sie nichts von der „Wohlfahrt“ nehmen wollten oder weil sie fürchteten, daß die Fürsorgeämter sich an unterhaltspflichtige Verwandte wenden, was die Haushaltungen aus persönlichem Stolz auf keinen Fall wollten. Andere wieder lebten von Ersparnissen, von Rücklagen aus gelegentlicher Vermietung an Fremde (in Erholungsorten) oder von gelegentlichen Zuwendungen von kirchlicher oder karitativer Seite. In diese Ende 1955 durchgeführte Nacherhebung wurden zum Teil auch Fälle einbezogen, in welchen Schätzungen vorgenommen worden waren, um die Zuverlässigkeit der Schätzmethoden zu kontrollieren, weiter auch Fälle von Auskunftsverweigerung, um feststellen zu können, ob diese vielleicht in der Person des Interviewers begründet gewesen waren. Mit Hilfe dieser recht erfolgreichen, wenn auch zeitraubenden Nacherhebung war es möglich, das Erhebungsmaterial zu vervollständigen und unwahrscheinliche Fälle aus der Bearbeitung auszuschalten. Insgesamt brauchten schließlich von den 63300 Haushaltsungslisten mit zustande gekommenem Interview nur 1330 (d. h. 2,1 vH) als unbrauchbar ausgeschlossen zu werden, so daß 61970, d. h. 72,4 vH aller befragten Haushaltungen für die Zusammenstellung der Ergebnisse zur Verfügung standen.

#### Ausgleich der unterschiedlichen Befragungschance für die Haushaltungen und Repräsentation

Vor der Zusammenstellung der Ergebnisse mußte noch eine Tatsache berücksichtigt werden, die ein verzerrtes Bild der Struktur der Haushaltungen ergeben hätte, nämlich die unterschiedliche Chance der Sozialleistungsempfänger-Haushaltungen befragt worden zu sein, die sich aus dem angewandten Auswahlverfahren ergab.

Von den im 1. Teil der Statistik erfaßten rund 470000 Sozialleistungsempfängern mit dem Anfangsbuchstaben L des Familiennamens (4,55 vH aller 10,3 Mill. Sozialleistungsempfänger in der Bundesrepublik und Berlin (West)) wurden insgesamt 93900 (20 vH) für die Befragung im 2. Teil ausgewählt. Diese lebten nun in einer unbekannten Zahl von Haushaltungen, die um so kleiner sein mußte, je größer die Zahl der Haushaltungen mit mehreren Sozialleistungsempfängern (z. B. Kriegerwitwe mit

Waisen, Ehepaare mit jeweils eigenen Altersrenten usw.) war. Die richtige Zahl der Haushaltungen hätte sich automatisch ergeben, wenn sämtliche 470 000 Sozialleistungsempfänger befragt worden wären, weil dann nach den gegebenen Richtlinien von den Interviewern für jede Mehrempfängerhaushaltung nur eine Haushaltungsliste ausgefüllt worden wäre und damit die Zahl der Haushaltungslisten zugleich die Zahl der Haushaltungen mit dem Anfangsbuchstaben L ergeben hätte. Dies ist bei dem angewandten Auswahlverfahren jedoch nur bei den — vorwiegend kleinen — Gemeinden der Fall, bei welchen sämtliche Sozialleistungsempfänger mit dem Buchstaben L in einen Auswahlklumpen fielen und damit auch befragt wurden. Bei den übrigen Gemeinden gelangte jeweils nur ein Teil der Sozialleistungsempfänger in die Auswahl, z. B. bei den Großstädten nur jeder 5. (20 vH). Da es technisch nicht möglich war, vor der Auswahl die 470 000 Sozialleistungsempfänger nach Haushaltungen zu ordnen und dann Haushaltungen auszuwählen, mußte bei der angewandten Zufallsauswahl von einzelnen Sozialleistungsempfängern in Kauf genommen werden, daß die Mehrempfängerhaushaltungen eine größere Chance für die Befragung erhielten, als diejenigen mit nur einem Empfänger. So ist es z. B. sehr unwahrscheinlich, daß für eine Haushaltung mit 4 Rentenempfängern (z. B. Witwe mit 3 Waisen, die jede für sich eine Rente beziehen) in einer Großstadt, zufällig alle 4 Personen in die 20 vH Auswahl gelangten; im ungünstigsten Falle gelang dies nur einer Person. Dafür gelangte dann aber eine entsprechend größere Anzahl von 4-Empfängerhaushaltungen in die Auswahl und Befragung. Hätte man diese Tatsache bei der Aufbereitung nicht berücksichtigt, dann wären die Mehrempfängerhaushaltungen in den tabellarischen Übersichten zu stark vertreten gewesen und damit auch eine Aussage über die Zahl der Haushaltungen, welche den im 1. Teil der Statistik festgestellten Sozialleistungsempfängern entspricht, unmöglich gewesen. Es mußte daher nach einer Methode gesucht werden, die „zu viel befragten“ Mehrempfängerhaushaltungen wieder auszuschalten. Dies geschah auf folgende Weise: Es kann zunächst mit großer Wahrscheinlichkeit unterstellt werden, daß die in der Auswahlmasse von 470 000 Sozialleistungsempfängern mit dem Buchstaben L vorhandene Verteilung nach der Zugehörigkeit zu 1, 2, 3 usw. Empfängerhaushaltungen mit dem Buchstaben L auch für die nach dem Zufallsverfahren ausgewählte relativ große Masse von 93 900 zutrifft. Erkennt man dies an, dann genügt es zu wissen, wie sich die ausgewählten Empfänger auf 1, 2, 3 usw. Empfängerhaushaltungen verteilen, um die entsprechende Zahl der Haushaltungen berechnen zu können. Dabei ist es dann gleichgültig, zu welcher Haushaltung die ausgewählten Empfänger im einzelnen gehören. Stellte sich beispielsweise heraus, daß von 1000 ausgewählten Empfängern 500 zu 1-Empfängerhaushaltungen, 350 zu 2-Empfängerhaushaltungen und 150 zu 3-Empfängerhaushaltungen gehörten, dann würde dies bedeuten, daß der ausgewählten Masse von 1000 Empfängern 500 Ein-, 175 Zwei- und 50 Dreiempfängerhaushaltungen, zusammen also 725 Haushaltungen entsprachen und auch nur hätten befragt zu werden brauchen.

Die Aufbereitungsrichtlinien sahen diese Feststellung vor, und zwar getrennt für die verschiedenen Auswahlsätze, mit denen die Empfänger gemeindeweise in die Auswahl gelangten, da die

unterschiedliche Chance befragt worden zu sein in erster Linie von diesem Auswahlatz abhing. Dabei ergab sich, daß von den 61 970 Haushaltungen mit brauchbarem Interviewergebnis nur 56 358 hätten befragt zu werden brauchen, also vor Zusammenstellung der Ergebnisse 5612 Mehrempfängerhaushaltungen hätten ausgeschieden werden müssen. Da es aber andererseits nicht erwünscht war, zu wenig der besonders interessanten Mehrempfängerhaushaltungen zu erhalten, deren darzustellende soziale Verhältnisse dann nicht mehr repräsentativ gewesen wären, wurde die Zahl der brauchbaren Interviews mit 4 und mehr Empfängern festgehalten und die Zahl der Interviews für Haushaltungen mit 1 bis 3 Empfängern entsprechend erhöht, so daß das errechnete Verhältnis der Mehrempfängerhaushaltungen zueinander gewahrt blieb. Waren z. B. die 2-Empfängerhaushaltungen um 30,6 vH zu erhöhen, so wurde aus den für solche Haushaltungen erstellten Lochkarten eine entsprechende Anzahl wieder rein zufällig ausgewählt und gedoppelt. Auf diese Weise „entstanden“ insgesamt 111 551 Haushaltungen, die dann auch im Tabellenprogramm ausgewiesen werden und bezüglich des Vorhandenseins von einem oder mehreren Sozialleistungsempfängern mit den Buchstaben L im richtigen Verhältnis zueinander stehen. In der Tabelle 5a des Tabellenteils werden die Haushaltungen nach der Zahl der Sozialleistungsempfänger überhaupt ausgewiesen, wobei die Mehrempfängerhaushaltungen anteilmäßig etwas stärker vertreten sind, als es bei dem Bereinigungsschema (siehe Tabelle 3) der Fall ist. Dies hängt damit zusammen, daß in den Haushaltungen auch Sozialleistungsempfänger mit anderen Anfangsbuchstaben des Familiennamens vorkommen, z. B. eine Schwiegermutter, ein Pflegekind, eine Wirtschafterin u. dgl.

Die Ergebnisse zeigen, daß in den 111 551 im Tabellenprogramm nachgewiesenen Haushaltungen insgesamt 146 889 Sozialleistungsempfänger leben. Insgesamt wurden im 1. Teil der Statistik, der im September 1953 durchgeführt wurde, rund 470 000 Sozialleistungsempfänger ermittelt, was einer Gesamtzahl von rund 10,3 Mill. Empfängern in der Bundesrepublik und Berlin (West) entsprach. Zieht man hiervon die seinerzeit in geschlossener Fürsorge untergebrachten rund 233 000 Personen ab, die im 2. Teil nicht befragt wurden, so ergeben sich als Grundbestand im September 1953 rund 10,1 Mill. Sozialleistungsempfänger. Im Teil 2 wurden rund 147 000 Sozialleistungsempfänger in den ausgewerteten Haushaltungen erfaßt. Dies entspricht einem Repräsentationsatz von 1,46 vH. Umgekehrt ergeben sich für die Hochrechnung der Stichprobe auf die Gesamtmasse von den Originalzahlen ausgehend ein Hochrechnungsfaktor von rund 68,6<sup>1)</sup> und damit rund 7,65 Mill. Haushaltungen mit Renten- und Unterstützungsempfängern (einschließlich der in geschlossener Fürsorge untergebrachten Personen = 7,85 Mill. Haushaltungen) im September 1953, für welche, worauf besonders geachtet werden muß, die sozialen Verhältnisse im Frühjahr 1955 dargestellt werden.

<sup>1)</sup> Der Faktor lautete genau 68,6127. (Den im folgenden Textteil abgedruckten Tabellen liegt noch der Hochrechnungsfaktor 68,5703 zugrunde, der sich unter Verwendung der noch nicht endgültig miteinander abgestimmten Ergebnisse ergab. Von einer Berichtigung dieser bereits in „Wirtschaft und Statistik“ Heft 10, Oktober 1956 abgedruckten und in andere Veröffentlichungen übernommenen Tabellen wurde wegen der Geringfügigkeit der sich mit dem endgültigen Umrechnungsfaktor ergebenden Änderungen abgesehen.)

### 3. Übersicht über den nachträglichen Ausgleich der unterschiedlichen Chance für die Mehrempfängerhaushaltungen befragt worden zu sein

| Sozialleistungs-<br>empfänger<br>mit dem<br>Buchstaben L<br>in der Haushaltung | Zahl der<br>Haushaltungen<br>mit<br>brauchbaren<br>Interviews | Ausgewählte<br>Sozialleistungs-<br>empfänger<br>in diesen<br>Haushaltungen | Benötigte Haushaltungen |      | Ausgewertete<br>Haushaltungen<br>nach Beibehaltung<br>des Bestandes<br>an 4 und mehr<br>Empfänger-<br>haushaltungen | Gedoppelte Karten der Sp. 2 |                    |
|--|---|--|-------------------------|------|---|-----------------------------|--------------------|
|  |   |  | Anzahl<br>(Sp. 3:Sp. 1) | vH   |   | Anzahl                      | in vH<br>der Sp. 2 |
| 1  | 2   | 3  | 4                       | 5    | 6   | 7                           | 8                  |
| 1  | 46 717  | 46 717   | 46 717                  | 82,9 | 92 478  | 45 761                      | 98,0               |
| 2  | 11 099  | 14 661   | 7 830                   | 13,0 | 14 500  | 3 401                       | 30,6               |
| 3  | 3 021   | 5 221  | 1 740                   | 3,1  | 3 440   | 419                         | 1,4                |
| 4  | 872   | 1 790  | 448                     | 0,8  | 1 133   | —                           | —                  |
| 5  | 197   | 486  | 97                      | 0,2  |   |                             |                    |
| 6  | 49  | 114  | 19                      | .    |   |                             |                    |
| 7  | 13  | 50   | 7                       | .    |   |                             |                    |
| 8  | 2   | 2  | .                       | .    |   |                             |                    |
| Insgesamt .....  | 61 970  | 69 041   | 56 358                  | 100  | 111 551   | 49 581                      | 80,0               |

## 2. Begriffe

Der Darstellung der Ergebnisse sei eine genaue Beschreibung der verwendeten Begriffe vorangestellt. Sie sind alphabetisch geordnet.

### Altersklasse

Für die Altersgruppierung der Einpersonenhaushaltungen und der einzelnen Sozialleistungsempfänger einerseits und der Haushaltungsvorstände der Mehrpersonenhaushaltungen andererseits wurde als Stichtag einheitlich der 31. Dezember 1954 gewählt. So wurde z. B. eine am 31. Dezember 1914 geborene Person in die Gruppe der 40- bis unter 50jährigen eingestuft, dagegen eine am 1. Januar 1915 geborene Person, die im Erhebungsmonat März 1955 tatsächlich bereits 40 Jahre alt war, noch in die Gruppe der 18- bis unter 40jährigen.

### Baualter

Alle Haushaltungen, die in einer Wohnung wohnen, sei es als Eigentümer, Hauptmieter oder Untermieter werden zur Charakterisierung der Miete nach dem Baualter der Wohnung gruppiert. Dabei war das Datum maßgebend, an dem das Haus bezugsfertig wurde. Falls es sich um ein im Kriege zerstörtes und danach wieder aufgebautes Gebäude handelte, war das Datum des Wiederaufbaues maßgebend. Es werden folgende Gruppen unterschieden:

- Haushaltungen in Wohnungen, die vor 1918,
- Haushaltungen in Wohnungen, die zwischen 1918 und 1945,
- Haushaltungen in Wohnungen, die nach 1945 bezugsfertig wurden.

### Erwerbseinkommen

Das Erwerbseinkommen umfaßte alle Einkünfte aus Erwerbstätigkeit, d. h. aus unselbständiger oder/und selbständiger Arbeit, z. B. als Arzt, Rechtsanwalt, Architekt, Fabrikant, Handwerker, Händler, Reisender, Landwirt, Beamter, Angestellter, Arbeiter, Heimarbeiter, Lehrling. Wurden mehrere Tätigkeiten gleichzeitig ausgeübt, z. B. daß ein Lohnbuchhalter nebenberuflich als Versicherungsvertreter tätig war oder daß ein Inhaber einer eigenen kleinen Landwirtschaft nebenher Arbeiter in einer Fabrik war, so wurden die Einkünfte aus diesen verschiedenen Tätigkeiten zum „Erwerbseinkommen“ dieser Person zusammengefaßt. Grundsätzlich wurden nur die Netto-Einkünfte verwendet. Hatten Arbeitnehmer ihr Bruttogehalt (bzw. -lohn) genannt, so wurde dieses an Hand der Steuertabelle und unter Berücksichtigung der Pflichtbeiträge zur Sozialversicherung auf den Nettobetrag umgerechnet. Wurden an Arbeitnehmer zusätzlich zum ausgezahlten Gehalt (bzw. Lohn) oder statt dessen Naturalbezüge in Form von Deputaten, freier Kost oder freier Wohnung gewährt, so wurden diese bewertet und gegebenenfalls dem Gehalt (bzw. Lohn) zugeschlagen (siehe auch Abschnitt „Besondere Probleme bei der Aufbereitung“). Im Falle einer Krankheit von kurzer Dauer ist nicht das vorübergehend gewährte Krankengeld, sondern der letzte volle Monatsverdienst als Erwerbseinkommen erfragt und ausgewertet worden. Selbständige hatten als Erwerbseinkommen das Jahreseinkommen nach der letzten Einkommensteuererklärung anzugeben, von welchem dann nach Abzug der Steuern ein Zwölftel berücksichtigt wurde. In vereinzelten Fällen hatten die Befragten nur eine Verdienstspanne angegeben, weil die Einnahmen schwankten oder sie den genauen Betrag nicht nennen wollten. Hier wurde dann der Mittelwert eingesetzt, also bei der Angabe „zwischen 700 und 800 DM“ der Betrag von 750 DM. Wurde für mehrere Personen, die gemeinsam einen Betrieb führten (2 Brüder führen z. B. eine Tischlerwerkstatt), der gemeinsame Verdienst in einer Summe genannt, dann wurde der Betrag zu gleichen Teilen auf die Personen aufgeteilt, der halbe Betrag ging also in das Erwerbseinkommen einer jeden der beiden Personen ein. Mithelfende Familienangehörige wurden bei dieser Statistik grundsätzlich nicht als Erwerbspersonen mit eigenem Erwerbseinkommen angesehen. Das von ihnen mit erworbene Einkommen ist also im Gesamteinkommen des Haushaltungsvorstandes mit enthalten. Erhielt jedoch ein mitarbeitendes Familienmitglied, z. B. ein in der Tischlerwerkstatt des Vaters arbeitender Sohn, nicht nur ein Taschengeld, sondern einen der Sozialversicherungspflicht und

der Versteuerung unterliegenden Arbeitslohn wie jeder andere Arbeiter, so wurde er als Erwerbstätiger mit dem entsprechenden eigenen Erwerbseinkommen eingestuft.

### Familienanschluß

Dieses Merkmal ist nur für Einpersonenhaushaltungen wichtig und soll die Lage der alleinstehenden Sozialleistungsempfänger über die wirtschaftliche Situation hinaus von der soziologischen Seite her beleuchten. Unabhängig von einer eventuellen finanziellen Unterstützung wurde ein Familienanschluß unterstellt, wenn sich die alleinstehende Person häufig bei in der Nähe wohnenden verwandten oder bekannten Familien oder Einzelpersonen aufhielt, dort gelegentlich aushalf oder Kinder beaufsichtigte, sich dort im Bedarfsfalle Rat holte, in Krankheits- oder sonstigen Notfällen von diesen Familien Hilfe oder Unterstützung erwarten konnte, kurz, wenn sie nicht völlig auf sich allein angewiesen war.

### Haushaltung

Als Haushaltung im Sinne dieser Statistik galt die Gesamtheit aller Personen, die hauswirtschaftlich einen gemeinsamen Haushalt führten, d. h. deren Lebensbedürfnisse (Ernährung, Wohnung, Kleidung, Hygiene, Bildung, Unterhaltung, Verkehr) voll oder teilweise über eine gemeinsame Haushaltskasse finanziert wurden, unabhängig davon, ob die Haushaltungsmitglieder zur Füllung dieser Kasse beitrugen oder nicht. Desgleichen galt als Haushaltung jeder für sich allein eine selbständige Hauswirtschaft führende Sozialleistungsempfänger. Im Zweifel war die Zusammengehörigkeit zu einer Wohnpartei maßgebend. Eine Wohnpartei bildeten alle eine Wohnung oder einen Wohnungsteil unter einem gemeinsamen Mietvertrag (Untermietvertrag) bewohnenden Personen. In der Wohnung der erfaßten Haushaltung mitwohnende Haushaltungen (Haupt- oder Untermieter), die eine eigene Hauswirtschaft führen, galten nicht als zu der erfaßten Haushaltung gehörig und waren nicht in die Haushaltungsliste mit aufzunehmen. Personen, die zwar in der Haushaltung lebten und arbeiteten aber familienfremd waren, wie z. B. Mägde und Knechte, Hausgehilfinnen oder Lehrlinge in der Haushaltung des Arbeitgebers oder Pensionäre, die gegen Entgelt in der Haushaltung lebten, gehörten ebenfalls nicht zur Haushaltung. In einigen Grenzfällen, wie z. B. Wirtschaftserinnen mit Eingliederung in den Familienverband entschied der Grad der Eingliederung darüber, ob sie als zur Haushaltung gehörig betrachtet wurden oder nicht. Waren sie jedoch die Zielpersonen, so wurden sie als selbständige Haushaltungen angesehen und erscheinen unter den Einpersonenhaushaltungen mit Ausnahme der Kinder, die eine Waisenrente bezogen und also zu jung für eine eigene Haushaltsführung waren. Sie wurden als zur Familie gehörig betrachtet, da ihnen aller Wahrscheinlichkeit nach über den Lohn hinaus auch Erziehung und sonstige Unterstützung von Seiten der Familie, in der sie lebten, gewährt wurden.

Als zur Haushaltung gehörig zählten grundsätzlich nur solche Personen, die dauernd in der Haushaltung lebten oder nur vorübergehend abwesend waren, wie z. B. der Ehemann am auswärtigen Arbeitsort, der Sohn am Studienort, die Ehefrau im Krankenhaus, die Tochter in einer Heilstätte. Solche Personen haben in aller Regel einen Wohnplatz im Haushalt und sind mit ihm auch wirtschaftlich verbunden. Vorübergehend heißt, daß mit einer Rückkehr der Person in die Haushaltungsgemeinschaft in absehbarer Zeit gerechnet werden konnte. Dauernd in Anstalten untergebrachte Personen, z. B. die Mutter im Altersheim oder der Sohn in einem Heim für Geisteskranke, galten dagegen nicht als nur vorübergehend abwesend und wurden damit auch nicht zur Haushaltung gezählt.

Es ist möglich, daß der ermittelte Anteil der Einpersonenhaushaltungen etwas zu hoch ist. In manchen Fällen haben nämlich z. B. Altersrentner, die im Haushalt der Kinder mitlebten, angegeben, sie seien nur Untermieter und würden einen getrennten Haushalt führen. Es ist zu vermuten, daß in einem Teil dieser Fälle doch eine gemeinsame Wirtschaftsführung bestand und die Rentner nur fürchteten, die Kinder könnten zu ihrem Unterhalt herangezogen werden und sie selbst würden ihrer Rente verlustig gehen. Soweit der Interviewer auf Grund des Gesprächs nicht eine offensichtliche Unwahrheit vermuten konnte, gingen diese Rentner in die Gruppe der Einpersonenhaushaltungen ein.



## Haushaltungen, deren Vorstand der Haupteinkommensbezieher ist

Ein Haushaltungsvorstand galt dann als Haupteinkommensbezieher, wenn sein Gesamteinkommen größer war als das jedes einzelnen anderen Einkommensbeziehers der Haushaltung.

## Haushaltungen, deren Vorstand Rentner ist

Ein Haushaltungsvorstand galt dann als Rentner, wenn in seinem Gesamteinkommen die Renten- bzw. Unterstützungseinkommen höher waren als die Erwerbseinkommen oder sonstigen Einkommen, d. h. daß er seinen Lebensunterhalt und damit den seiner Familie vorwiegend aus Sozialleistungen bestreiten mußte.

## Haushaltungstyp

Die Haushaltungen wurden in 9 Haushaltungstypen eingruppiert, die die verschiedenen wirtschaftlichen und sozialen Formen einer Familie innerhalb des Gesamtgefüges des Volkes widerspiegeln. Damit wird ein bei der Volkszählung 1950 begonnener Versuch<sup>1)</sup> fortgesetzt. Hier nehmen die Einpersonenhaushaltungen eine Sonderstellung ein. Unter den Mehrpersonenhaushaltungen sind zunächst die alleinstehenden Ehepaare, sowie die Voll- und Teilfamilien zu unterscheiden, davon abhängig, ob der Haushalt von einem Elternpaar oder nur noch von einem Elternteil, das war überwiegend die Mutter, getragen wird. Innerhalb dieser Voll- und Teilfamilien sind wieder jene von besonderem Interesse, die nur aus Eltern bzw. Elternteilen und versorgungsberechtigten Kindern unter 18 Jahren bestehen und solche, bei denen außerdem noch andere Personen in der Familie leben oder die Kinder älter als 18 Jahre sind. Außerdem sind noch Mehrpersonenhaushaltungen zu nennen, die nicht im eigentlichen Sinne eine Familie sind, sondern nur aus verwandten oder auch nicht verwandten Personen bestehen. Auf diese Weise werden folgende Haushaltungstypen unterschieden:

- Einpersonenhaushaltungen;
- Alleinstehende Ehepaare;
- Ehepaare nur mit Kindern, die 1937 und später geboren wurden;
- Ehepaare mit Kindern gleich welchen Alters ohne oder mit sonstigen verwandten bzw. anderen Personen;
- Ehepaare ohne Kinder mit sonstigen verwandten bzw. anderen Personen;
- Vater oder Mutter nur mit Kindern, die 1937 und später geboren wurden;
- Vater oder Mutter mit Kindern gleich welchen Alters ohne oder mit sonstigen verwandten bzw. anderen Personen;
- Sonstige Haushaltungen, deren sämtliche Mitglieder miteinander verwandt sind;
- Sonstige Haushaltungen, deren Mitglieder nur teilweise oder überhaupt nicht miteinander verwandt sind.

Bei der Eingruppierung wurde vom Haushaltungsvorstand ausgegangen. War außerdem eine Ehefrau vorhanden, dann gehörte die Haushaltung den Gruppen der Ehepaare an, und es hing von den übrigen Personen ab, welcher davon. Stief-, Adoptiv-, Pflege- und Enkelkinder wurden dabei leiblichen Kindern gleichgestellt. Als „Kinder gleich welchen Alters“ galten auch erwachsene eigene Kinder, auch wenn schon verheiratet, sowie Schwiegersöhne oder Schwiegertöchter. War keine Ehefrau des Haushaltungsvorstandes vorhanden, dann gehörte die Haushaltung in die Gruppe der Elternteile, wenn Kinder gleich welchen Alters vorhanden waren und in eine der sonstigen Gruppen, wenn der Haushaltungsvorstand mit irgendeiner anderen Person eine Haushaltungsgemeinschaft führte. Lebte also z. B. eine alte Dame als Haushaltungsvorstand mit ihrer Tochter zusammen, dann gehörte die Haushaltung in die Gruppe „Mutter mit Kindern gleich welchen Alters ohne oder mit sonstigen verwandten bzw. anderen Personen“, bezeichnete sich aber die Tochter als Haushaltungsvorstand, dann wurde die Haushaltung in die Gruppe „Sonstige Haushaltungen, deren sämtliche Mitglieder miteinander verwandt sind“ eingestuft; hatte die Tochter aber

Kinder, so war sie Elternteil und es handelte sich wieder um eine Haushaltung des zuerst genannten Typs, weil noch eine „andere“ Person, nämlich die Mutter in der Haushaltung mitlebte.

## Haushaltungsvorstand

Als Haushaltungsvorstand galt die Person, welche die Haushaltung nach außen vertrat, in der Regel also der Vater bei Familien mit Kindern oder der Mann bei kinderlos Verheirateten oder die Mutter bei Familien, wenn deren Vater gestorben war.

Führten mehrere Familien oder Einzelpersonen einen gemeinsamen Haushalt, dann galt im Zweifelsfall derjenige als Haushaltungsvorstand, der die andere Familie oder Einzelperson in seinen Haushalt aufgenommen hatte, also z. B.

der Vater, wenn er seinen Schwiegersohn oder seine Schwiegertochter aufgenommen hatte,

der Sohn, wenn er seine Mutter aufgenommen hatte, ein Mann, der eine Wirtschafterin aufgenommen hatte u. dgl..

Führte ein alleinstehender Sozialleistungsempfänger einen eigenen Haushalt, dann galt er selbst als Haushaltungsvorstand.

## Miete

Als Miete wurde nur der für die selbst bewohnten Räume gezahlte Betrag eingesetzt. Hatte ein Wohnungsinhaber ein oder mehrere Räume seiner Wohnung untervermietet, dann wurde der Anteil der Wohnungsmiete, der auf die weitervermieteten Räume entfiel, von dem Gesamtmietbetrag abgezogen und nur der verbleibende Betrag für ihn als Miete eingesetzt. (Siehe auch Abschnitt „Besondere Probleme bei der Aufbereitung“). In dem Mietbetrag sind die ortsüblichen Gebühren für Nebenleistungen wie Schornsteinreinigung, Müllabfuhr, Kanalisationsanschluß, Treppenreinigung und Straßenreinigung enthalten. Umlagen für den Betrieb der Zentralheizung und Warmwasserversorgung sind dagegen nicht mit einbezogen. Waren sie dennoch im Mietbetrag enthalten, wurde für beide ein Betrag von je 15 vH vom Mietpreis abgezogen. Wohnte die befragte Haushaltung in Untermiete, dann ist nur die Miete für die gemieteten, also selbst bewohnten möblierten oder leeren Räume berücksichtigt worden ohne die evtl. besonders in Rechnung gestellten Dienst- oder sonstigen Leistungen des Vermieters. Solche Leistungen sind z. B. Reinemachen, Heizen, Wäschewaschen und -Instandhaltung, Gestellung von Morgengetränk, Heizmaterial, Beleuchtung, Benutzung der Küche und des Bades. Waren solche Leistungen im Mietpreis enthalten, dann wurde ein Pauschbetrag von 10 vH von dem zu zahlenden Mietpreis abgesetzt. In den Fällen, in denen im Mietpreis auch volle Verpflegung eingeschlossen war, wurden bei Männern 66 DM und bei Frauen 57 DM abgezogen, waren nur bestimmte Mahlzeiten eingeschlossen, 22 bzw. 19 DM je Mahlzeit. Für die im eigenen Haus oder in einer Eigentumswohnung wohnenden Haushaltungen wurde kein Mietbetrag berücksichtigt, also auch nicht die evtl. genannten laufenden Aufwendungen. Schließlich ist noch eine andere mietfrei wohnende Gruppe von Haushaltungen nachgewiesen. Es handelt sich z. B. um solche, die mietfrei bei Verwandten wohnten oder denen gegen irgendwelche Dienstleistungen die Miete erlassen war oder um Haushaltungen, welche die Angabe der Miete verweigert hatten. In diese Gruppe wurden auch Sozialleistungsempfänger eingereiht, welche in Altersheimen und sonstigen Unterkünften außerhalb von Wohnungen lebten und Inhaber von Wohnungen, von welchen ein Teil der Räume zu gewerblichen Zwecken benutzt wurde und dadurch eine sehr hohe Miete zu zahlen war. Die Berücksichtigung solcher Mieten hätte das Mietbild verfälscht.

## Mietverhältnis

Die Haushaltungen wurden bezüglich ihrer Unterkunftsverhältnisse in folgende Gruppen eingereiht:

- Haushaltungen im eigenen Haus
- allein in der Wohnung
- mit Untermietern in der Wohnung
- Hauptmieter
- allein in der Wohnung
- mit Untermietern in der Wohnung

<sup>1)</sup> Vergleiche hierzu „Statistik der Bundesrepublik Deutschland“, Band 85 Heft 4.

## Untermieter

### Haushaltungen in Anstalten

### Haushaltungen in sonstigen Unterkünften.

Als „Haushaltungen im eigenen Haus, allein in der Wohnung“ galten alle Haushaltungen, die im eigenen Haus oder in einer Eigentumswohnung wohnten und keine weiteren Haushaltungen (Untermieter) in ihrer Wohnung hatten. Waren in einem solchen Hause ganze Wohnungen vermietet, so galten die Inhaber dieser Wohnungen nicht als Untermieter. „Haushaltungen im eigenen Haus mit Untermietern“ sind solche, die von ihrer eigenen Wohnung im eigenen Hause oder von ihrer Eigentumswohnung ein oder mehrere Räume untervermietet hatten. Eine Haushaltung wurde noch nicht als „im eigenen Haus“ betrachtet, wenn im Erhebungsmonat noch ein Betrag für den späteren Eigentumsübergang an den derzeitigen Eigentümer (z. B. eine Wohnungsbau-Gesellschaft) entrichtet wurde, obwohl die Haushaltung bereits in diesem Hause wohnte. Solche Haushaltungen galten als Hauptmieter. In die Gruppe „Haushaltungen in Anstalten“ wurden solche eingereiht, die in Einrichtungen lebten, welche der Unterbringung von kranken und gebrechlichen (auch alten) Personen dienen, wie z. B. Alters- und Siechenheime. „Haushaltungen in sonstigen Unterkünften“ sind solche, welche in Lagern, Massenunterkünften, Baracken, nicht stabilen Behelfsheimen, Bunkern, Wohnwagen, Nissenhütten u. dgl. lebten. Es handelt sich dabei also im wesentlichen um eine vorläufige Notunterbringung wegen Fehlens einer normalen Wohnmöglichkeit.

Allgemein bildete nicht das rechtliche Mietverhältnis, sondern das tatsächliche Wohnverhältnis die Grundlage für die Einstufung. Hatte z. B. eine befragte Haushaltung eine Wohnung vollständig gemietet, deren Wohnungsinhaber noch in einer anderen Stadt einen festen Wohnsitz hatte, aber diese Wohnung vorläufig noch beibehalten wollte, so liegt rechtlich der Tatbestand der Untervermietung vor; da praktisch aber die befragte Haushaltung die Wohnung vollständig für sich bewohnte, wurde sie als Hauptmieter eingestuft. Umgekehrt sind Untermieter, die aus irgendwelchen Gründen nicht mit dem Wohnungsinhaber, sondern mit dem Hauseigentümer einen direkten Mietvertrag hatten und sich auf Grund dessen mietrechtlich als Hauptmieter zu bezeichnen pflegen, in die Gruppe der Untermieter eingestuft worden.

## Originäre und abgeleitete Sozialleistung

Diese Unterscheidung wurde für die Renten der Sozialversicherung und der Kriegsopferversorgung getroffen, und zwar wurden die Renten an die Personen, welche den Anspruch selbst begründet haben (Verletzten-, Invaliden-, Knappschafts-, Beschädigtenrenten sowie das Ruhegeld) als originäre, die Renten an die Hinterbliebenen (Witwen, Waisen, Eltern), d. h. also an Personen mit einem abgeleiteten Anspruch als abgeleitete Sozialleistungen bezeichnet.

## Pensionen und übriges Einkommen

Das „Sonstige Einkommen“ wurde zwecks Einstufung des nicht hauptberuflich erwerbstätigen Haushaltungsvorstandes mit vorwiegend sonstigem Einkommen unter dem Gesichtspunkt weiter aufgeteilt, ob es sich um ein Einkommen handelte, das der Betreffende mit Sicherheit auf lange Sicht hin bezog, also in der Wirkung auf die künftige Sicherung seines Lebensunterhaltes den Sozialleistungen nahe kam oder ob sich die Einnahmen auf Tatbestände begründeten, die eines Tages entfallen und den Betreffenden in finanzielle Schwierigkeiten bringen können. Zur erstgenannten Gruppe wurden unter dem Begriff „Pensionen“ zusammengefaßt: Pensionen von Staat und Gemeinden, 131er Bezüge, Leistungen der Zusatzversorgungsanstalt des Bundes und der Länder, alle Altersrenten und Treuegelder von Betrieben und sonstigen Einrichtungen, private Renten aus Versicherungsansprüchen und, in der Landwirtschaft, die Bezüge der Alten-teiler und ähnliche regelmäßigen Einnahmen.

In die Gruppe „Übrige Einkommen“ sind alle restlichen, wie z. B. Mieteinnahmen, Einkünfte aus eigener Gartenbewirtschaftung oder Tierhaltung, aus Geldvermögen und Aktienbesitz sowie Unterstützungen von karitativen Verbänden und Privatpersonen eingeordnet worden. Nicht hauptberuflich erwerbstätige Haushaltungsvorstände, die ein Erwerbseinkommen aus

Nebentätigkeit (unter 24 Stunden wöchentlich) hatten, das aber niedriger als die evtl. bezogene Rente oder höher als diese, aber noch unter 200 DM lag, wurden wie folgt eingereiht: In die Gruppe „Pensionen“ wurden diejenigen eingereiht, deren Einkommen aus Nebentätigkeit zusammen mit dem Pensionseinkommen den Betrag des „Übrigen Einkommens“ überstieg. War dagegen das „Übrige Einkommen“ größer als diese Summe, kam der Haushaltungsvorstand in die Gruppe „Übrige Einkommen“.

## Renteneinkommen

Hierunter ist die Summe aller Beträge aus Renten und Unterstützungen, also aus allen Sozialleistungsarten, zu verstehen. Es handelt sich um die Nettobeträge, also um die dem Sozialleistungsempfänger tatsächlich ausgezahlten Beträge. Erhielt er Familien- bzw. Kinderzuschläge für zuschlagberechtigte Personen, so sind sie in seinem Sozialleistungsbetrag enthalten. Das gleiche gilt für das Kindergeld nach dem Kindergeldgesetz bei Arbeitslosen- und Fürsorgeunterstützten. Dieses Kindergeld wurde nicht gesondert, sondern als ein Bestandteil des Sozialleistungsbetrages ausgewiesen. Der Sozialleistungsbetrag umfaßt weiterhin alle sonstigen Zuschläge, die im ursächlichen Zusammenhang mit dem zur Sozialleistungsgewährung führenden Ereignis stehen, wie z. B. Kleiderverschleiß- oder Pflegezulagen. Alle sonstigen Zulagen jedoch, wie z. B. Erziehungs- und Ausbildungsbeihilfen, die hauptsächlich an in Ausbildung stehende, waisenrentenberechtigte Kinder gewährt werden, wurden nicht als Bestandteil der Renten aufgefaßt sondern als sonstiges Einkommen. Es ist ferner zu beachten, daß nur die laufend zur Verfügung stehenden Sozialleistungsbeträge als Renteneinkommen gewertet wurden. Nachzahlungen, Kapitalisierungsbeträge oder einmalige Beihilfen, die gerade im Berichtsmonat ausgezahlt wurden, sind nicht berücksichtigt.

Stand der endgültige Rentenbetrag für den Stichmonat noch nicht fest, sondern wurde dem Sozialleistungsempfänger vom Versicherungsträger nur ein sogenannter „Vorschuß“ gezahlt, so ist dieser Vorschußbetrag als Rentenbetrag berücksichtigt worden. Grundsätzlich wurden die Beträge in der vom Befragten angegebenen Höhe übernommen. Das bedingt, daß vereinzelt auch außergewöhnlich hohe oder den Gesetzesgrundlagen nicht entsprechende Beträge in die Ergebnisse eingingen. Gemäß dem Grundsatz, die Angaben der Befragten als glaubwürdig zu betrachten wenn nichts dagegen stand, wurden diese Beträge nicht abgeändert, zumal es sich um irgendwelche Sonderregelungen handeln konnte. Es wurde hierbei vor allem von dem Gedanken ausgegangen, daß ein Befragter kaum einen höheren Betrag angeben würde, als er tatsächlich erhielt. Die erfolgte Schätzung nicht genannter Rentenbeträge ist im Abschnitt „Besondere Probleme bei der Aufbereitung“ ausführlich behandelt.

## Sonderbelastung

Unter Sonderbelastungen wurden alle Belastungen verstanden, welche eine Haushaltung gegenüber anderen mit normaler Belastung zusätzlich laufend zu tragen hat. Die Haushaltungen wurden nach folgenden Gruppen unterschieden:

- Haushaltungen mit Vertriebenen als Haushaltungsvorstand,
- Haushaltungen mit Zugewanderten als Haushaltungsvorstand,
- Haushaltungen mit Evakuierten als Haushaltungsvorstand,
- Haushaltungen mit Kriegssachschäden,
- Haushaltungen mit gebrechlichen und dauernd kranken Personen,
- Haushaltungen mit Personen in Schul- und Berufsausbildung,
- Haushaltungen mit Unterhaltsverpflichtungen an haushaltungsfremde Personen,
- Haushaltungen mit sonstigen Sonderbelastungen.

Erfüllte eine Haushaltung mehrere dieser Tatbestände gleichzeitig, dann wurde sie entsprechend mehrmals eingereiht, auf eine Auszählung von Kombinationen der Sonderbelastungen wurde verzichtet. War ein Haushaltungsvorstand zugleich Vertriebener und Zugewanderter, dann wurde er jedoch nur als Vertriebener eingestuft; erscheint also nicht noch einmal unter den Zugewanderten. Hatte er zugleich auch noch die Evakuierteneigenschaft, dann wurde er ebenfalls nicht als Evakuierte, sondern als Vertriebener bzw. Zugewanderter eingestuft. Es galt also hier das Rangfolgeprinzip.

Unter dem Begriff „Kriegssachschäden“ wurden alle Haushaltungen zusammengefaßt, die ausgebombt, währungsgeschädigt oder besatzungsgeschädigt waren. Auch Bergungsschäden und Teilschäden fallen hierunter. Diese Schäden mußten aber die jetzige Haushaltung und den jetzigen Haushaltungsvorstand betreffen. Galten sie nur für andere Haushaltungsmitglieder, so blieben sie unberücksichtigt. Damit konnte dann selbstverständlich auch ein Haushalt, der vor Kriegsende noch gar nicht bestanden hatte, nicht ausgebombt sein. Hatte z. B. ein 1943 ausgebombter Mann erst 1950 geheiratet und den jetzigen Hausstand gegründet, galt er nicht als ausgebombt in dem hier verwendeten Sinne. Als währungsgeschädigt galt eine Haushaltung, wenn Spareinlagen, Bausparguthaben, Pfand- und Rentenbriefe, Schuldverschreibungen aller Art (des Staates, der Industrie usw.), Ansprüche aus Lebensversicherungen u. dgl. infolge der Währungsreform in ihrem Nennbetrag im Verhältnis 10:1 oder noch ungünstiger vermindert oder überhaupt nicht umgestellt worden waren (§ 15 Lastenausgleichsgesetz). Besatzungsgeschädigt heißt im Sinne dieser Statistik, daß die Haushaltung größere Schäden oder Verluste an Vermögensgegenständen, einschließlich beweglicher Sachen, durch Handlungen oder Unterlassungen von Dienststellen oder Angehörigen der Besatzungsmacht nach dem 31. Juli 1945 erlitten hatte. Auch eine Haushaltung, die ihre frühere Wohnung infolge Inanspruchnahme durch die Besatzungsmacht räumen mußte und noch nicht wieder beziehen konnte, wurde als „besatzungsgeschädigt“ angesehen.

Als „Gebrechliche und dauernd kranke Personen“ wurden Personen angesehen, für welche infolge Unfalls, Berufs- oder Kriegsbeschädigung, angeborener oder sonstwie erworbener Gebrechen, auch lang andauernder Krankheit, laufende Sonderaufwendungen erforderlich waren. Über 65 Jahre alte Personen mit Gebrechen wurden nur dann in diese Gruppe eingereiht, wenn diese Gebrechen eine besondere Behinderung darstellten und besondere laufende Aufwendungen erforderten. Die nachgewiesenen Aufwandsbeträge für gebrechliche und dauernd kranke Personen setzten sich vor allem zusammen aus Ausgaben für Arzneien, Diätverpflegung, Pflegepersonal, Haushaltshilfe für die kranke Ehefrau, zusätzliche Feuerung, zusätzlichen Kleiderverschleiß, orthopädische Schuhe, Hörgeräte und ähnliches mehr.

Als „Personen in Schul- und Berufsausbildung“ wurden Schüler von Volksschulen und sonstigen Schularten bis zur Fachschule und Universität angesehen. Hierzu gehören auch Lehrlinge und Anlernlinge. Die nachgewiesenen Aufwandsbeträge für Schul- und Berufsausbildung umfassen nicht die üblichen durch Berufsausbildung bedingten Ausgaben, sondern nur die hierüber hinausgehenden, wie z. B. Schülerpensionen, wenn die Ausbildungsstätte nicht am Wohnort der Haushaltung lag, Privatschulunterricht bei gebrechlichen Kindern, Kosten für Kindergarten für das Kind einer berufstätigen Mutter usw.

Unter die „Unterhaltsverpflichtungen an haushaltungsfremde Personen“ fielen alle Beträge, die auf Grund rechtlicher Verpflichtungen oder auch freiwillig regelmäßig an nicht in der Haushaltung lebende Personen gewährt wurden, sei es in bar oder in Naturalien. Die wichtigsten hiervon waren laufende Sendungen von Paketen an Verwandte in der Ostzone, Unterhaltsleistungen an die geschiedene Ehefrau oder an uneheliche Kinder, sonstige Unterstützungen an Verwandte oder sonstige Personen und Schadensersatzleistungen.

„Sonstige Sonderbelastungen“ mußten durch außergewöhnliche Verhältnisse aufgezwungen sein. Sie kamen sehr selten vor. Es seien davon erwähnt: Kosten für eine Haushälterin, wenn eine Mutter arbeiten mußte und ihre Kinder nicht unbeaufsichtigt zu Hause lassen konnte oder die Mehrbelastung bei getrennter Haushaltsführung.

### Sonstige Einkommen

Alle Einkommen, die nicht Erwerbs- oder Renteneinkommen waren, wurden in einer Gruppe „Sonstige Einkommen“ zusammengefaßt. Hierzu zählen z. B. alle Pensionen und ähnliche Leistungen von Staat und Betrieben, Renten aus privaten Versicherungen, ferner Unterstützungen aus karitativen Quellen oder von privater Seite, Einkommen aus Kapitalbesitz, aus Haus- und Zimmervermietungen, Einkünfte aus eigener Tierhaltung oder Bewirtschaftung eines Gartens. Auch das Kindergeld nach

dem Kindergeldgesetz gehört hierzu, wohingegen die von den Betrieben gewährten Kinderzuschläge ein Bestandteil des Arbeitsverdienstes und daher im Erwerbseinkommen des Verdieners enthalten sind. Die Beträge wurden in der vom Befragten genannten Höhe verwertet, sofern sie glaubwürdig erschienen, wobei für eine genannte Einkommensspanne der Mittelwert eingesetzt wurde und bei Einnahmen aus Häuservermietungen evtl. genannte Ausgaben für die Bewirtschaftung usw. abgesetzt wurden (siehe auch Abschnitt „Besondere Probleme bei der Aufbereitung“). Die sonstigen Einkommen wurden weiter unterschieden nach „Pensionen“ und „Übrige Einkommen“ (siehe dort).

### Sozialleistungsart

Die Sozialleistungen wurden wie im 1. Teil der Statistik nach folgenden Arten von Renten oder Unterstützungen unterschieden:

- Unfallversicherung
  - Verletztenteilrente
  - Verletzten vollrente
  - Witwen(r)rente
  - Waisenrente
  - Elternrente
- Invalidenversicherung
  - Invalidenrente
  - Witwen(r)rente
  - Waisenrente
- Angestelltenversicherung
  - Ruhegeld
  - Witwen(r)rente
  - Waisenrente
- Knappschaftsversicherung
  - Knappschaftsrente
  - Knappschafts vollrente
  - Witwen(r)rente
  - Witwen(r) vollrente
  - Waisenrente
  - Knappschaftssold
- Kriegsopferversorgung
  - Beschädigten grundrente allein
  - Beschädigten grund- und Ausgleichsrente
  - Witwen(r) grundrente allein
  - Witwen(r) grund- und Ausgleichsrente
  - Halbwaisenrente
  - Vollwaisenrente
  - Rente für Eltern teil
  - Rente für Eltern paar
- Arbeitslosenversicherung
  - Arbeitslosenunterstützung und Heimkehrerarbeitslosenunterstützung
- Arbeitslosenfürsorge
  - Arbeitslosenfürsorgeunterstützung
- Lastenausgleich
  - Unterhaltshilfe
  - Entschädigungsrente
  - Unterhaltszuschuß
- Offene Fürsorge
  - (Laufende Unterstützung)
- Geschlossene Fürsorge
  - (Heim- und Anstaltspflege).

Die noch im 1. Teil der Statistik unterschiedene Gruppe „Berliner Renten ohne Unterscheidungsmöglichkeit“ kam im 2. Teil in Fortfall, da diese Renten inzwischen bereits wieder umgestellt waren oder beim Interview selbst geklärt werden konnte, ob es sich um eine Invaliden- oder Angestellten- oder Knappschaftsrente handelte.

### Soziale Stellung des Haushaltungsvorstandes

Der Begriff „Soziale Stellung des Haushaltungsvorstandes“ soll im Sinne dieser Statistik die Stellung des Haushaltungsvorstandes im sozialen Gefüge der Bevölkerung ausdrücken, nämlich, ob er in einem Hauptberuf stand oder, falls dies nicht,



der Fall war, ob er vorwiegend Sozialleistungsempfänger oder Bezieher sonstiger Einkommen war, wobei noch eine feinere Differenzierung innerhalb dieser Gruppen vorgenommen wurde. Als im Hauptberuf stehend galt jeder Haushaltungsvorstand, der mehr als 24 Stunden wöchentlich in einem Beruf arbeitete, gleichgültig, ob das Erwerbseinkommen auch das „vorwiegende Einkommen“ war. Ein Haushaltungsvorstand galt auch dann als hauptberuflich erwerbstätig, wenn er nur Einkommen aus einer kleinen (Neben-) Beschäftigung bezog und dieses größer als das Renteneinkommen war, aber 200 DM überstieg. Für die Einstufung als vorwiegend Rentenbezieher oder vorwiegend Empfänger von sonstigen Einkommen war maßgebend, ob das Renteneinkommen oder das Sonstige Einkommen höher war, wobei dann zum Sonstigen Einkommen das Einkommen aus einer evtl. Nebenbeschäftigung gerechnet wurde. War also z. B. die Rente größer als das Sonstige Einkommen und das Einkommen aus einer evtl. Nebentätigkeit, dann wurde der Haushaltungsvorstand als „vorwiegend Rentenbezieher“ eingestuft, war die Rente kleiner lag ein Fall mit „vorwiegend sonstigem Einkommen“ vor.

Es ist zu beachten, daß die Begriffe „Haushaltungen, deren Haushaltungsvorstand Rentner ist“ und „Haushaltungen mit nicht hauptberuflich erwerbstätigem aber vorwiegend Renten und Unterstützungen beziehendem Haushaltungsvorstand“ nicht identisch sind. Im 1. Fall kann der Haushaltungsvorstand hauptberuflich erwerbstätig sein, seine Rente ist aber trotzdem das „vorwiegende Einkommen“, im 2. Fall ist kein Erwerbseinkommen aus einem Hauptberuf vorhanden und das Renteneinkommen größer als das sonstige Einkommen.

### Sozialleistungsempfänger

Das ist die Person, die die Renten bzw. Unterstützungen erhielt, wobei eine Person Empfänger von einer oder auch von mehreren Sozialleistungen gleichzeitig sein konnte. Die Zahl der ermittelten Sozialleistungsempfänger ist daher kleiner als die Zahl der Sozialleistungsfälle.

### Sozialleistungsfall

Jede einzelne Rente bzw. Unterstützung, die von einem Empfangsberechtigten im Erhebungsmonat bezogen wurde, galt als ein Sozialleistungsfall. Bezog z. B. eine Witwe mit 2 Kindern für sich eine Witwenrente und für die Kinder Waisenrenten, dann galt jede Rente als Sozialleistungsfall. In diesem Beispiel handelte es sich also um 3 Sozialleistungsfälle. Bezog diese Witwe für sich und die Kinder Renten von 2 Sozialleistungsträgern, z. B. von der Invalidenversicherung und der Kriegsoferversorgung, dann wurden 6 Sozialleistungsfälle gezählt. Allgemein handelt es sich um für den vollen Monat gewährte Renten oder Unterstützungen, es sind aber vereinzelt auch solche für einen Teil des Monats, z. B. bei Arbeitslosenunterstützung und Fürsorgeleistungen darin enthalten, wenn sie tatsächlich nur für einen Teil des Monats gewährt wurden, weil z. B. im anderen Monatsteil gearbeitet wurde. In solchen Fällen ging dann der für diesen Teil erzielte Verdienst als Erwerbseinkommen in die Statistik ein. Ein Anspruch auf Sozialleistungen, für die keine Auszahlung erfolgte, z. B. weil die Rente voll kapitalisiert war, wurde nicht berücksichtigt, dagegen sind Fälle von noch nicht endgültig bestätigten und im Betrag festgesetzten Sozialleistungen, für die bereits Vorauszahlungen erfolgten, einbezogen worden.

### Stellung im Beruf des Haushaltungsvorstandes

Die hauptberuflich erwerbstätigen Haushaltungsvorstände wurden wie folgt nach der Stellung im Beruf unterschieden:

Selbständig Erwerbstätige,  
Beamte und Angestellte,  
Arbeiter und Heimarbeiter.

Eine besondere Gruppe „Mithelfende Familienangehörige“, wurde nicht gebildet, weil mithelfende Familienangehörige, wenn sie Haushaltungsvorstand waren, in der Regel wie Arbeiter oder Angestellte entlohnt wurden. War dies ausnahmsweise einmal nicht der Fall, dann wurden sie entsprechend eingestuft. In den unterschiedenen Gruppen sind auch Lehrlinge, die für

einen Beruf dieser Gruppen ausgebildet wurden, eingestuft, soweit sie Haushaltungsvorstand waren. Übte eine Person mehrere Tätigkeiten mit verschiedenen Stellungen im Beruf aus, dann war die Tätigkeit mit dem höchsten Verdienst für die Einarbeitung maßgebend.

### Stellung zum Haushaltungsvorstand

Alle Bezieher von Sozialleistungen in einer Haushaltung sind nach ihrer familiären Stellung zum Haushaltungsvorstand eingestuft worden. Diese Gruppierung soll zeigen, ob der Sozialleistungsempfänger in einem abhängigen Verhältnis zum Haushaltungsvorstand stand, von welchem er aus rechtlichen oder moralischen Gründen Hilfe und Betreuung erwarten kann (Kinder bzw. Enkelkinder, Eltern oder Großeltern) oder ob der Sozialleistungsempfänger selbst noch zur Sorge für andere verpflichtet war, was in der Regel dann der Fall ist, wenn er Vorstand einer Mehrpersonenhaushaltung ist. Stief- und Adoptivkinder galten wie eigene Kinder. Für Kinder wurde eine Altersgrenze von 18 Jahren angenommen, da von diesem Alter an meistens Selbständigkeit vorliegt. Ältere Kinder, auch wenn schon verheiratet, erscheinen unter der Gruppe „Sonstige verwandte und nicht verwandte Personen“. Dabei wurde von dem Gedanken ausgegangen, daß die Person, die als Haushaltungsvorstand genannt wurde, auch die Verantwortung und die wirtschaftliche Sorge für die Familie trägt.

### Vertriebene, Zugewanderte, Evakuierte

Als Vertriebene wurden deutsche Staats- oder Volkszugehörige eingestuft, die infolge der Kriegsergebnisse aus ihrem früheren Wohnsitz vertrieben, ausgewiesen oder geflohen sind. Der Wohnsitz muß bei Vertriebenen in den zur Zeit unter fremder Verwaltung stehenden deutschen Ostgebieten oder außerhalb der Grenzen des früheren Deutschen Reichs gelegen haben.

Als Zugewanderte wurden deutsche Staats- oder Volkszugehörige eingestuft, die aus kriegsursächlichen oder politischen Gründen ihren früheren Wohnsitz nach dem 1. Januar 1945 verlassen haben. Der Wohnsitz muß bei Zugewanderten in der sowjetischen Besatzungszone oder im sowjetisch besetzten Sektor von Berlin gelegen haben.

Als Evakuierte wurden Personen eingestuft, die ihren Wohnort vor dem 8. Mai 1945 aus kriegsursächlichen Gründen oder nach dem 8. Mai 1945 infolge von Maßnahmen der Besatzungsmächte verlassen mußten und noch nicht wieder dahin zurückkehren konnten. Der Wohnort kann bei Evakuierten sowohl in der Bundesrepublik als auch in der sowjetischen Besatzungszone oder in Berlin gelegen haben.

Die Einstufung als Vertriebener, Zugewanderter oder Evakuiertes hing also bei dieser Statistik nicht von dem Besitz eines entsprechenden Ausweises ab, sondern sollte die Tatsache kennzeichnen, daß eine Haushaltung infolge Vertreibung oder Flucht ihren Hausstand neu aufbauen mußte und sich dadurch anderen Haushaltungen gegenüber in einer nachteiligen wirtschaftlichen Situation befand. Demzufolge wurde grundsätzlich auch nur der Haushaltungsvorstand eingestuft.

### Vorwiegende Einkommensart

Die Einstufung des Einkommensempfängers nach der vorwiegenden Einkommensart erfolgte danach, welche von den drei unterschiedenen Einkommensgruppen Erwerbseinkommen, Renteneinkommen und sonstiges Einkommen den höchsten Betrag aufwies.

### Vorwiegende Rente oder Unterstützung des Haushaltungsvorstandes

Das ist die Sozialleistungsgruppe, aus welcher ein Haushaltungsvorstand mit mehreren Sozialleistungen den höchsten Betrag ausgezahlt erhielt. Die Einstufung in die betreffende Gruppe erfolgte unabhängig von den Sozialleistungen, die andere Mitglieder der Haushaltung bezogen. Als Sozialleistungsgruppen wurden hierbei unterschieden:

Originäre Renten der Unfallversicherung  
 abgeleitete „ „ „  
 originäre „ „ Invalidenversicherung  
 abgeleitete „ „ „  
 originäre „ „ Angestelltenversicherung  
 abgeleitete „ „ „  
 originäre „ „ Kriegsoferversorgung  
 abgeleitete „ „ „  
 Lastenausgleichsleistungen  
 Arbeitslosenunterstützungen  
 Arbeitslosenfürsorgeunterstützungen  
 Unterstützungen der offenen Fürsorge.

#### Zahl der Einkommen

Als Zahl der Einkommen galt die Summe aller einzelnen Einkommen einer Person. Bezog z. B. eine Person ein Arbeitseinkommen aus einem Hauptberuf und ein weiteres aus einer Nebentätigkeit, und hatte sie dazu noch eine Unfallteil- und eine KB-Rente und außerdem noch Einkommen aus der Vermietung

eines möblierten Zimmers, dann hatte sie insgesamt fünf Einkommen. Aus der Zahl der Einkommen wurde die Zahl der Renten und Unterstützungen noch einmal gesondert ausgegliedert. Sie beträgt in oben genanntem Beispiel zwei.

#### Zahl der Räume

Es wurde jeweils nur die Zahl der von der Haushaltung selbst bewohnten Räume berücksichtigt. Von einem Wohnungsinhaber untervermietete Räume sind also nicht darin enthalten. Nebenräume, wie z. B. Korridore, Speisekammern, Badezimmer, Aborte, auch Kochnischen galten nicht als Räume. Ebensovienig wurden die Räume einer Wohnung mitgezählt, die im Erhebungsmonat nur zu gewerblichen Zwecken benutzt wurden.

#### Zahl der Renten und Unterstützungen

Als Zahl der Renten und Unterstützungen galt die Summe aller von einer Person bezogenen einzelnen Sozialleistungen (siehe auch unter „Sozialleistungsfall“).

### 3. Durchführungsanordnung und Erhebungspapiere

#### Anordnung

zum Vollzug des § 3 der Verordnung über die Durchführung einer einmaligen Statistik über die sozialen Verhältnisse der Renten- und Unterstützungsempfänger

Vom 31. Januar 1955

Auf Grund des § 3 der Verordnung vom 12. August 1953<sup>1)</sup> (Bundesanzeiger Nr. 156 vom 15. August 1953) ordne ich mit Zustimmung des Bundesrates an:

1. Für 20 vH der nach § 2 der Verordnung vom 12. August 1953 erfaßten Sozialleistungsempfänger wird eine Vervollständigung der in den vorliegenden Zählblättern enthaltenen Angaben durch persönliche Befragung durchgeführt.
2. Die Befragung erfolgt in den Monaten März bis Mai 1955.
3. Für die Durchführung der Befragung gelten die Bestimmungen der §§ 3 bis 6 der Verordnung.

Bonn, den 31. Januar 1955

Der Bundesminister des Innern  
 Dr. Schröder

<sup>1)</sup> Die Verordnung vom 12. August 1953 ist im Heft 1 des Bandes 137 auf Seite 11 abgedruckt.

Statistik über die sozialen Verhältnisse der Renten- und Unterstützungsempfänger

# Anschriftenliste

Land: \_\_\_\_\_

Nr. der Anshr.-Liste

|  |  |
|--|--|
|  |  |
|--|--|

(Vor- und Zuname des Interviewers)

(Anschrift des Interviewers)

| Nicht ausfüllen | Lfd. Nr. der Haushaltung | N a m e | Vorname | Geburts-tag | Wohnort | Straße, Haus-Nr. | Aufge-sucht am: |
|-----------------|--------------------------|---------|---------|-------------|---------|------------------|-----------------|
|                 | 01                       |         |         |             |         |                  |                 |
|                 | 02                       |         |         |             |         |                  |                 |
|                 | 03                       |         |         |             |         |                  |                 |
|                 | 04                       |         |         |             |         |                  |                 |
|                 | 05                       |         |         |             |         |                  |                 |
|                 | 06                       |         |         |             |         |                  |                 |
|                 | 07                       |         |         |             |         |                  |                 |
|                 | 08                       |         |         |             |         |                  |                 |
|                 | 09                       |         |         |             |         |                  |                 |
|                 | 10                       |         |         |             |         |                  |                 |
|                 | 11                       |         |         |             |         |                  |                 |
|                 | 12                       |         |         |             |         |                  |                 |
|                 | 13                       |         |         |             |         |                  |                 |
|                 | 14                       |         |         |             |         |                  |                 |
| bis             |                          |         |         |             |         |                  |                 |
|                 | 48                       |         |         |             |         |                  |                 |
|                 | 49                       |         |         |             |         |                  |                 |
|                 | 50                       |         |         |             |         |                  |                 |

|    |  |    |  |
|----|--|----|--|
| NA |  | AI |  |
| T  |  | V  |  |
| M  |  | Z  |  |

|  |  |  |
|--|--|--|
|  |  |  |
|--|--|--|

## Statistik über die sozialen Verhältnisse der Renten- und Unterstützungsempfänger

# Haushaltungsliste

### Frage 1, Zusammensetzung der Haushaltung

Tragen Sie bitte **alle** Personen der **Haushaltung** nacheinander einzeln ein, in die erste Zeile den Haushaltungsvorstand. In der Wohnung mitwohnende Haushaltungen oder Einzelpersonen, die einen Haushalt für sich führen, sind nicht einzutragen.

| Vorname und Anfangsbuchstabe des Familiennamens*)<br>(In der Anschriftenliste aufgeführte Personen ankreuzen) | Geburts-jahr | Geschl.<br>männl. : m<br>weibl. : w | Fam.-stand<br>led. : l<br>verh. : v<br>verw. : w<br>gesch. : g | Stellung zum Haushaltungsvorstand | Vertriebener : V<br>Zugewandter : Z<br>Evakuiert : E | Versorgung im Haushalt<br>voll : V<br>teilweise : T |
|---|--------------|-------------------------------------|--|-----------------------------------|--|---|
| a   | b            | c                                   | d  | e                                 | f  | g   |
|   |              |                                     |  |                                   |  |   |
|   |              |                                     |  |                                   |  |   |
|   |              |                                     |  |                                   |  |   |

\*) Sonderfeststellungen für Alleinstehende. 1. Familienanschluß bei Verwandten oder Bekannten: ja / nein.  
(Zutreffendes bitte unterstreichen) 2. Im gleichen Hause: ja / nein.

Raum für ergänzende Bemerkungen zur Frage 1.

Bei vorübergehender Abwesenheit einer Person deren Vorname, Geburtsjahr, Aufenthaltsort und den Grund der Abwesenheit hier eintragen.

### Frage 2, Art der Erwerbstätigkeit

Tragen Sie hier bitte **alle erwerbstätigen** Personen nacheinander ein. Übt eine Person **mehrere** Tätigkeiten gleichzeitig aus, dann ist für **jede Tätigkeit** eine **besondere Zeile** zu verwenden, der gleiche Vorname und das gleiche Geburtsjahr also in den Spalten a und b mehrmals einzutragen. Der **Hauptberuf** ist **zuerst** einzutragen.

| Vorname | Geburts-jahr | Gegenw. Stellung im Beruf *)<br>Selbständiger : S<br>Mith.Fam.Ang. : M<br>Beamter : B<br>Angestellter : AN<br>Arbeiter : AR | Gegenwärtig ausgeübte(r) Erwerbstätigkeit bzw. Beruf<br>(Auch nebenberufliche und gelegentliche Tätigkeit eintragen) | Arbeitszeit je Woche<br>Std. | Art der Arbeitsstätte<br>(Bei selbst bewirtschafteten landw. Betrieben, Größe des Betriebes in ha, Art der Nutzung z.B. Ackerland, Wald, Rebland und Zahl der Kühe eintragen) | Verdienst ***)<br>In der vorgenannten Tätigkeit |   |                            |
|---------|--------------|---|--|------------------------------|---|---|---|----------------------------|
|         |              |   |  |                              |   | Betrag **) DM                                   | je Woche : W, je Monat : M oder einmalig : E? | brutto : B oder netto : N? |
| a       | b            | c   | d  | e                            | f   | g   | h   | i                          |
|         |              |   |  |                              |   |   |   |                            |
|         |              |   |  |                              |   |   |   |                            |
|         |              |   |  |                              |   |   |   |                            |

\*) Abkürzungen für Heimarbeiter: Heim AR, für Lehrlinge: Lehl. im ...ten Jahr. \*\*) Einschl. evtl. Familien- oder Kinderzuschläge vom Arbeitgeber, aber ohne die auf Grund des Kindergeldgesetzes gewährten Kindergelder für das 3. und die folgenden Kinder. \*\*\*) Bei selbständig Erwerbstätigen: Durchschnittliches Monatseinkommen nach dem letzten versteuerten Jahreseinkommen berechnet.

Raum für ergänzende Bemerkungen zur Frage 2.

### Frage 3, Art der Renten, Unterstützungen und sonstigen Einkommen

Tragen Sie hier bitte **alle** Personen nacheinander ein, die **Renten, Unterstützungen oder andere Einkommen** als Erwerbseinkommen beziehen. Bezieht eine Person mehrere Renten, Unterstützungen oder sonstige Einkommen gleichzeitig, dann ist für jede Art eine besondere Zeile zu verwenden. Eine Person ist auch dann hier einzutragen, wenn sie neben Renten oder Unterstützungen oder sonstigem Einkommen auch noch ein Erwerbseinkommen bezieht und deshalb schon bei Frage 2 eingetragen ist.

| Vorname | Geburts-jahr | Art der Rente, der Unterstützung bzw. des sonstigen Einkommens<br>(Witwen- und Waisenrenten einzeln eintragen)<br>(Auch auf Grund des Kindergeldgesetzes gewährte Kindergelder sind hier einzutragen) | */e-Satz der Erwerbsminderung *) | Von wem wird die Rente oder Unterstützung bezogen bzw. aus welcher Quelle fließt das sonst. Einkommen? | Höhe der vorgenannten Rente usw. |   |
|---------|--------------|---|----------------------------------|--|----------------------------------|---|
|         |              |   |                                  |  | **) DM                           | je Woche : W, je Monat : M oder einmalig : E? |
| a       | b            | c   | d                                | e  | f                                | g   |
|         |              |   |                                  |  |                                  |   |
|         |              |   |                                  |  |                                  |   |
|         |              |   |                                  |  |                                  |   |

\*) Nur bei Unfall- und Kriegsbeschädigtenrenten eintragen. \*\*) Einschl. evtl. Familien- oder Kinderzuschläge, die zu den Renten oder Unterstützungen gewährt werden.

Raum für ergänzende Bemerkungen zur Frage 3.

Zusätzliche Frage für Berlin: Haben Personen der Haushaltung bis 1945 Beiträge zur Zusatzversicherung des Reiches und der Länder geleistet? ja / nein. (Zutreffendes bitte unterstreichen)

#### Frage 4, Wohnverhältnisse der Haushaltung

a) **Mietverhältnis.** Wohnt die Haushaltung: in Hauptmiete (ganze Wohnung) / in Untermiete / im eigenen Einfamilienhaus / im eigenen Mietshaus, oder wie ist sie sonst untergebracht (z. B. in einem Lager, Altersheim)?  
(Zutreffendes bitte unterstreichen)

b) **Baualter.** Wohnt die Haushaltung in einer: Altbauwohnung. (vor 1918) / Neubauwohnung. (1918—1945) / Nachkriegswohnung.  
(Zutreffendes bitte unterstreichen) (nach 1945 erbaut)?

c) **Seit wann** wohnt die Haushaltung in dieser Unterkunft? \_\_\_\_\_

d) **Größe der Unterkunft.**

1. **Für Hauptmieter und Eigentümer im eigenen Haus:**

Wieviele Räume, einschl. der evtl. an Untermieter abgegebenen, sind in der Wohnung insgesamt vorhanden?

\_\_\_\_\_ Küche \_\_\_\_\_ Wohn- und Schlafräume

**Weitervermietung.** Wieviel der genannten Räume der Wohnung hat die Haushaltung an haushaltungsfremde Personen (Untermieter) unentgeltlich oder gegen Mietzahlung abgegeben? \_\_\_\_\_ Räume. Möbl. / teilmöbl. / oder leer?  
(Zutreffendes bitte unterstreichen)

Welche **Dienst- oder sonstigen Leistungen der Haushaltung** werden von dem Untermieter in Anspruch genommen?  
(z. B. Bedienung, Reinemachen, Morgengetränk, Verpfl.)

Welche **monatliche Miete** (einschl. der Zahlungen für von der Haushaltung evtl. gesondert in Rechnung gestellte Dienst- oder sonstige Leistungen) zahlt der **Untermieter** insgesamt? \_\_\_\_\_ \*) DM

2. **Für Untermieter und Haushaltungen in Lagern, Altersheimen und dergl.:**

Wieviele Räume bewohnt die Haushaltung selbst? \_\_\_\_\_ Küche \_\_\_\_\_ Wohn- und Schlafräume

Hat die Haushaltung möbl. / teilmöbl. / oder Leerzimmer gemietet? (Zutreffendes bitte unterstreichen)

e) **Miethöhe.** Welche **monatliche Miete** (einschl. der ortsüblichen Gebühren für Nebenleistungen, jedoch ohne die evtl. Entgelte für Dienst- oder sonstige Leistungen des Vermieters) zahlt die Haushaltung?

1) falls **Hauptmiete:** für die ganze Wohnung \_\_\_\_\_ \*) DM

2) falls **Untermiete:** für die gemieteten Räume \_\_\_\_\_ \*) DM

f) **Garten- oder Landbewirtschaftung:** ja / nein. **Tierhaltung:** ja / nein. (Zutreffendes bitte unterstreichen)

Raum für ergänzende Bemerkungen zur Frage 4. (z. B. besonders gute oder schlechte Ausstattung und Wohnlage der Unterkunft).

\*) Falls mietfrei oder ermäßigt hier begründen.

#### Frage 5, Laufende Sonderbelastungen der Haushaltung

a) **Kriegsschaden.** Ist die Haushaltung: ausgebombt / währungsgesch. / besatzungsgeschädigt? (Zutreffendes bitte unterstreichen)

b) Für welche Personen sind infolge **Gebrechens oder Krankheit** laufend Sonderaufwendungen erforderlich?

\_\_\_\_\_  
(Vorname und Geburtsjahr)

\_\_\_\_\_  
(Art des Gebrechens bzw. der Krankheit)

c) Welche Personen stehen noch in **Schul- bzw. Berufsausbildung**?

\_\_\_\_\_  
(Vorname, Geburtsjahr, Schul- bzw. Ausbildungsart)

\_\_\_\_\_  
(Vorname, Geburtsjahr, Schul- bzw. Ausbildungsart)

d) Welche Personen der Haushaltung tragen zum **Unterhalt von Personen** außerhalb der Haushaltung bei?

\_\_\_\_\_  
(Vorname und Geburtsjahr)

\_\_\_\_\_  
(Art des Unterhaltsbeitrages und evtl. Verwandtschaftsverh. des Empfängers)

e) **Sonstige Sonderbelastungen der Haushaltung:** \_\_\_\_\_

\_\_\_\_\_  
(Art der sonstigen Belastungen)

f) Welche **Sonderausgaben** sind durch die oben aufgeführten Tatbestände bedingt?

| Zu Frage | Art der Sonderausgabe | Monatl. Betrag in DM |
|----------|-----------------------|----------------------|
|          |                       |                      |
|          |                       |                      |
|          |                       |                      |

# Interviewerkommentar

zur Haushaltsliste Nr.

|  |  |  |
|--|--|--|
|  |  |  |
|--|--|--|

## Wenn die Haushaltsliste nicht ausgefüllt ist

(Falls sie ausgefüllt ist, bitte nur die Rückseite ausfüllen)

1. Die Haushaltung wurde \_\_\_\_\_ mal aufgesucht
2. Die Haushaltung wurde **nicht angetroffen**, weil sie  
(Zutreffendes bitte unterstreichen)  
nach \_\_\_\_\_ verzogen / In dem angegebenen Hause unbekannt / längere Zeit abwesend ist /

(Sonstige Gründe für das Nichtantreffen)

3. Die Haushaltung wurde **angetroffen**, die Haushaltsliste aber nicht ausgefüllt, weil der ausgewählte Sozialleistungsempfänger verstorben ist / der Empfänger in eine andere Haushaltsliste mit aufgenommen ist /  
(Zutreffendes bitte unterstreichen)

Nr. dieser Haushaltsliste →

|  |  |  |
|--|--|--|
|  |  |  |
|--|--|--|

die Haushaltung bereits am \_\_\_\_\_ durch einen anderen Interviewer befragt wurde

Name des Interviewers: \_\_\_\_\_ /

die Auskunft verweigert wurde mit folgender Begründung:

---



---



---

(Genannte Gründe für die ablehnende Haltung)

4. Zur Beurteilung der wirtschaftlichen Lage der Haushaltung erscheinen mir folgende persönliche Eindrücke wichtig:

---



---



---

(Unterschrift des Interviewers)

## Wenn die Haushaltsliste ausgefüllt ist

5. Um die Haushaltsliste auszufüllen, waren \_\_\_\_\_ Besuche notwendig, weil \_\_\_\_\_  
(Begründung für mehrfache Besuche)

6. Die Auskünfte gab \_\_\_\_\_  
(Vorname und Geburtsjahr)

7. Die Auskünfte wurden sofort bereitwillig /  
nach anfänglichem Zögern bereitwillig /  
nur unwillig gegeben, } (Zutreffendes bitte unterstreichen)

weil \_\_\_\_\_

(Genannte Gründe für die zögernde oder unwillige Haltung)

8. Die Auskünfte erscheinen mir glaubhaft / bei folgenden Fragen nicht glaubhaft:  
(Zutreffendes bitte unterstreichen)

(Nr. oder Text der Fragen mit unglaubwürdigen Antworten)

weil \_\_\_\_\_

(Begründung warum der Interviewer die Antworten bezweifelt)

9. Zur Beurteilung der wirtschaftlichen Lage der Haushaltung erscheinen mir noch folgende persönliche Eindrücke wichtig:

---



---



---

10. Die Befragung wurde am \_\_\_\_\_ vorgenommen und dauerte \_\_\_\_\_ Min.  
(Ohne Hin- und Rückweg)

(Unterschrift des Interviewers)

## Statistik über die sozialen Verhältnisse der Renten- und Unterstützungsempfänger

### Erläuterungen für die Ausfüllung der Haushaltsliste

Für die Haushaltung jedes in der Anschriftenliste aufgeführten Renten- oder Unterstützungsempfängers ist eine Haushaltsliste anzulegen. In die rechte obere Ecke der Haushaltsliste ist die aus der Anschriftenliste zu entnehmende vierstellige Nummer der Liste mit nachgestellter zweistelliger laufender Nummer des Renten- oder Unterstützungsempfängers einzutragen.

Die Haushaltsliste ist durch den Interviewer nach den Angaben der Haushaltung auszufüllen. Die Eintragungen sollen eindeutig und gut leserlich gemacht werden. Soweit Abkür-

zungen vorgeschrieben sind, sollen diese verwendet werden. Reicht der vorgesehene Platz für die Eintragungen nicht aus oder werden von der Haushaltung zusätzliche für die spätere Auswertung wertvolle Angaben gemacht, dann steht hierfür der unter jeder Frage freigelassene Raum für Eintragungen zur Verfügung.

Für die Eintragungen gilt der vorangegangene Kalendermonat als **Stichmonat**. Wird die Befragung z. B. am 20. 3. durchgeführt, dann sind alle Erwerbstätigkeiten, Einkommen sowie die Wohnverhältnisse und Sonderbelastungen einzutragen, die im Monat Februar zutrafen.

#### Zu Frage 1, Zusammensetzung der Haushaltung

Bei den Ermittlungen ist zu beachten, daß der in der Anschriftenliste angegebene Renten- oder Unterstützungsempfänger selbst Haushaltungsvorstand sein kann oder als Mitglied in einer Mehrpersonenhaushaltung lebt. In die Haushaltsliste sind stets **sämtliche** Personen einzutragen, die in der Haushaltung mitleben, an erster Stelle der Haushaltungsvorstand, auch dann, wenn nicht der Renten- oder Unterstützungsempfänger selbst Haushaltungsvorstand ist.

**Vorübergehend abwesende Personen** der Haushaltung, auch wenn sie vorübergehend in Anstalten untergebracht sind (z. B. der Sohn am Studienort, die Ehefrau im Krankenhaus oder die Tochter in einer Heilstätte), sind mit aufzunehmen. Vorübergehend heißt, daß mit einer Rückkehr der Person in die Haushaltungsgemeinschaft in absehbarer Zeit gerechnet werden kann. Dauernd in Anstalten untergebrachte Personen, z. B. die Mutter im Altersheim, der Sohn in einem Heim für Geisteskranke, gelten nicht als vorübergehend abwesend und sind deshalb nicht in Frage 1 aufzunehmen. Für solche vorübergehend abwesenden Personen sind außerdem unter Bemerkungen zur Frage 1 der Vorname, das Geburtsjahr, der Grund der Abwesenheit und der Aufenthaltsort anzugeben, z. B. „Alfred, 28, wegen Krankheit im städt. Krankenhaus“ oder „Fritz, 46, zur Erholung im Kinderheim Neustadt“ u. dgl.

Für vorübergehend abwesende Personen sind auch die Fragen 2 bis 5 zu beantworten.

Als **Haushaltung** im Sinne dieser Statistik gilt die Gesamtheit aller Personen, die hauswirtschaftlich einen gemeinsamen Haushalt darstellen, d. h. deren Lebensbedürfnisse (Ernährung, Wohnung, Kleidung, Hygiene, Bildung, Unterhaltung, Verkehr) voll oder teilweise über eine gemeinsame Haushaltskasse finanziert werden. Desgleichen gilt als Haushaltung jede für sich allein eine selbständige Hauswirtschaft führende Einzelperson.

Im Zweifel ist die Zugehörigkeit zu einer Wohnpartei maßgebend. Eine Wohnpartei bilden alle eine Wohnung oder einen Wohnungsteil unter einem gemeinsamen Mietvertrag (Untermietvertrag) bewohnende Personen.

In der Wohnung der erfaßten Haushaltung **mitwohnende Haushaltungen** (Haupt- oder Untermieter), die eine eigene Hauswirtschaft führen, gelten nicht als zu der erfaßten Haushaltung gehörig und sind nicht in die Haushaltsliste mit aufzunehmen. Wegen der an Untermieter weitervermieteten Räume sowie der von diesen erhaltenen Miete siehe Erläuterungen zur Frage 4.

Als **Haushaltungsvorstand** gilt die Person, welche die Haushaltung nach außen vertritt, in der Regel also der Vater bei Familien mit Kindern oder der Mann bei kinderlos Verheirateten oder die Mutter bei Familien, wenn der Vater gestorben ist.

Führen **mehrere Familien** oder **Einzelpersonen** einen gemeinsamen Haushalt, dann gilt im Zweifelsfalle derjenige als Haushaltungsvorstand, der die andere Familie oder Einzelperson in seinen Haushalt aufgenommen hat, also z. B.

der Vater, wenn er seinen Schwiegersohn oder seine Schwieger-  
tochter aufgenommen hat,  
der Sohn, wenn er seine Mutter aufgenommen hat,  
ein Mann, der eine Wirtschafterin aufgenommen hat, u. dgl.

Führt eine **alleinstehende Person** einen eigenen Haushalt, dann gilt sie selbst als Haushaltungsvorstand. Für alleinstehende Personen sind auch die unterhalb der Umrandung abgedruckten **Sonderfeststellungen** zu machen. Ein Familienanschluß liegt z. B. vor, wenn die alleinstehende Person sich häufig bei in der Nähe wohnenden verwandten oder bekannten Familien oder Einzelpersonen aufhält, dort gelegentlich aushilft oder Kinder beaufsichtigt, sich dort im Bedarfsfalle Rat holt, in Krankheits- oder sonstigen Nötfällen von diesen Familien Hilfe oder Unterstützung erwarten kann, kurz, wenn sie nicht völlig auf sich allein angewiesen ist. Falls ein solcher Familienanschluß besteht, ist anzugeben, ob die betreffende Familie oder Einzelperson im gleichen Hause bzw. in der gleichen Wohnung wohnt oder nicht.

**Zu Spalte a.** Die in der Anschriftenliste genannten Renten- oder Unterstützungsempfänger sind durch ein Kreuz vor dem Vornamen gegenüber den in der Übersicht eingetragenen weiteren Haushaltungsmitgliedern kenntlich zu machen.

Es kann vorkommen, daß **zwei oder mehrere** in der Anschriftenliste aufgeführte Renten- oder Unterstützungsempfänger zu ein- und derselben Haushaltung gehören (z. B. eine Witwe mit 2 Waisen oder 2 Waisen bei einer Pflegemutter). In diesem Falle ist nur eine Haushaltsliste auszufüllen, und alle zur Haushaltung gehörigen Renten- oder Unterstützungsempfänger sind in diese Liste aufzunehmen. Alle sind vor den Vornamen anzukreuzen. Da für jeden in der Anschriftenliste aufgeführten Renten- oder Unterstützungsempfänger eine Haushaltsliste vorbereitet wurde, sind in solchen Fällen die nicht benötigten Haushaltslisten auf der Vorderseite durchzukreuzen, die zugehörigen Kommentare aber auszufüllen.

Es kann natürlich auch vorkommen, daß in der Haushaltung weitere Renten- oder Unterstützungsempfänger mitleben, die in der Anschriftenliste nicht verzeichnet sind. Bei diesen ist vor den Vornamen kein Kreuz zu machen.

**Zu Spalte d.** Bei einem getrennt lebenden Ehepartner ist „V“ einzusetzen. Der nicht in der Haushaltung lebende Ehepartner ist nur unter „Bemerkungen zur Frage 1“ einzutragen.

**Zu Spalte e.** Hier ist für die außer dem Haushaltungsvorstand in der Haushaltung lebenden Personen das Verwandtschaftsverhältnis zum Haushaltungsvorstand einzutragen. Der Haushaltungsvorstand selbst ist mit „HV“ zu bezeichnen. In der Haushaltung mitlebende Eltern oder Schwiegereltern des Haushaltungsvorstandes sind mit „Vater“ bzw. „Mutter“ zu bezeichnen. Sind in der Haushaltung Kinder vorhanden, dann ist die Hausfrau, sofern sie nicht selbst Haushaltungsvorstand ist, nicht als Mutter, sondern als „Ehefrau“ (Verwandtschaftsverhältnis zum Haushaltungsvorstand) einzutragen.

**Zu Spalte f.** Vertriebene sind deutsche Staats- oder Volkszugehörige, die infolge der Kriegsergebnisse aus ihrem früheren Wohnsitz vertrieben, ausgewiesen oder geflohen sind. Der Wohnsitz muß bei Vertriebenen in den zur Zeit unter fremder Verwaltung stehenden deutschen Ostgebieten oder außerhalb der Grenzen des früheren Deutschen Reiches gelegen haben. Nach der Vertreibung, Ausweisung oder Flucht geborene eheliche Kinder erwerben

die Vertriebeneneigenschaft des Vaters, uneheliche die der Mutter.

**Zugewanderte** sind deutsche Staats- oder Volkszugehörige, die aus kriegsursächlichen oder politischen Gründen ihren früheren Wohnsitz nach dem 1. 1. 45 verlassen haben. Der **Wohnsitz** muß bei Zugewanderten in der sowjetischen Besatzungszone oder im sowjetisch besetzten Sektor von Berlin gelegen haben. Nach der Zuwanderung geborene eheliche Kinder erwerben die Zugewanderteneigenschaft des Vaters, uneheliche die der Mutter.

**Evakuierte** sind Personen, die ihren Wohnort vor dem 8. 5. 45 aus kriegsursächlichen Gründen oder nach dem 8. 5. 45 infolge von Maßnahmen der Besatzungsmächte verlassen mußten und noch nicht wieder dahin zurückkehren konnten. Der Wohnort kann bei den Evakuierten sowohl in der Bundesrepublik als auch in der sowjetischen Besatzungszone oder in Berlin gelegen haben.

## Zu Frage 2, Art der Erwerbstätigkeit

Hier sind alle **erwerbstätigen** Personen der Haushaltung nochmals einzutragen. Als erwerbstätig gelten alle Personen, die Einkommen aus unselbständiger oder/und selbständiger **Arbeit** beziehen, z. B. als Arzt, Rechtsanwalt, Architekt, Fabrikant, Handwerker, Händler, Reisender, Landwirt, Beamter, Angestellter, Arbeiter, Heimarbeiter, Lehrling. Dabei ist gleichgültig, ob die Erwerbstätigkeit aus einer vollen Beschäftigung (ganztätig und die volle Woche über) oder aus nur zeitweiser Beschäftigung (stundenweise, Gelegenheitsarbeit, einmalige Tätigkeit) besteht. Auch wenn es sich nur um nebenberufliche Erwerbstätigkeit handelt (z. B. ein Rentner geht stundenweise zur Hilfe gegen Entgelt in ein Büro) ist diese hier einzutragen. Einzutragen sind auch ehrenamtliche Tätigkeiten, soweit hierfür Aufwandsentschädigungen oder dergl. gewährt werden. Auch regelmäßige Hilfe der Haushaltungsmitglieder im elterlichen Betrieb (z. B. der Sohn arbeitet in der elterlichen Landwirtschaft mit, die Tochter arbeitet als Verkäuferin im Einzelhandelsgeschäft des Vaters usw.) gilt als Erwerbstätigkeit (mithelfende Familienangehörige).

Übt ein Haushaltungsmitglied **mehrere Erwerbstätigkeiten** gleichzeitig aus, dann ist diese Person hier mehrmals einzutragen und für jede Tätigkeit eine eigene Zeile zu verwenden. Der Hauptberuf ist zuerst einzutragen.

Mehrere **Erwerbstätigkeiten** liegen für eine Person dann vor, wenn sie **Einkünfte** oder ihren **Unterhalt** aus verschiedenen nebeneinander ausgeübten Berufen oder aus verschiedenen Tätigkeiten bezieht. Es ist also gleichgültig, ob es sich um unselbständige (Arbeiter, Angestellte, Beamte) oder um selbständige Berufe (Ärzte, Rechtsanwälte usw.) handelt. Auch ist unerheblich, ob der Lohn (das Gehalt, der Verdienst) in bar oder in Naturalien bezogen wird oder — wie z. B. bei einem in der Landwirtschaft des Vaters mitarbeitenden Sohn — im Einkommen eines anderen Haushaltungsmitgliedes mit enthalten ist.

Beispiele:

Ein Lohnbuchhalter ist nebenher als Versicherungsvertreter tätig oder  
ein Landwirt arbeitet nebenher als Arbeiter oder  
ein Landwirtssohn arbeitet in einer Fabrik und in der Freizeit in der Landwirtschaft mit oder  
ein Lebensmittelhändler ist nebenher als Geschäftsführer eines Verbandes tätig.

**Zu Spalte a und b.** Bei mehreren Tätigkeiten einer Person ist für jede Tätigkeit eine Zeile auszufüllen. Vorname und Geburtsjahr sind bei jeder weiteren Tätigkeit (Zeile) erneut einzusetzen. Die zu einer Person gehörenden Zeilen sind vor den Vornamen zusammenzuklammern.

**Zu Spalte c.** Einzutragen ist die gegenwärtige Stellung im Beruf, nicht etwa eine frühere. **Mithelfende Familienangehörige** (M) sind z. B. die im Geschäft oder landwirtsch. Betrieb des Haushaltungsvorstandes mitarbeitende Ehefrau, Söhne und Töchter. Bei **Heimarbeitern** ist „Heim AR“ einzutragen, bei **Lehrlingen** „Lehrl.“ und dazu in welchem **Lehrjahr** er sich befindet, also z. B. „Lehrl. im 3. Jahr“.

Läßt sich eine Tätigkeit nicht in eine der genannten Kategorien einordnen, dann ist das Arbeitsverhältnis unter Bemerkungen zur Frage 2 ausführlich darzustellen.

**Zu Spalte g.** Als Abkürzungen sind zu verwenden:

**V**, wenn sämtliche Lebensbedürfnisse (Ernährung, Wohnung, Bekleidung, Hygiene, Bildung, Unterhaltung und Verkehr) aus der gemeinsamen Haushaltskasse bestritten werden; dies gilt auch für Haushaltungsmitglieder, die ein eigenes Einkommen haben, dieses aber nicht — auch nicht teilweise — selbst zur Bestreitung ihres Lebensunterhaltes bewirtschaften.

**T**, wenn ein Haushaltungsmitglied mit eigenem Einkommen sich zu einem Teil seiner eigenen Lebensbedürfnisse selbst versorgt, also z. B. nur einen Mietzuschuß leistet oder ein Kostgeld abgibt, seine Kleidung aber selbst beschafft und Ausgaben für Verkehr, Unterhaltung usw. selbst bestreitet.

Bei vorübergehend abwesenden Personen, deren Lebensbedürfnisse nicht, auch nicht teilweise, aus der gemeinsamen Haushaltskasse finanziert werden, ist „ohne“ einzutragen.

**Zu Spalte d.** Die zur Zeit ausgeübte Erwerbstätigkeit bzw. der Beruf sind möglichst **ausführlich** anzugeben, also nicht nur Facharbeiter, sondern Feinmechaniker, Bauschlosser u. dgl., nicht nur Hilfsarbeiter, sondern Bauhilfsarbeiter u. dgl., nicht nur Buchhalter, sondern Lohnbuchhalter u. dgl., nicht nur Vertreter, sondern Lebensversicherungsvertreter u. dgl. Bei den Lehrlingen ist anzugeben, als was sie ausgebildet werden.

**Zu Spalte e.** Einzutragen ist die Zahl der Stunden, die in der angegebenen Tätigkeit **durchschnittlich in der Woche** gearbeitet werden. Soweit die wöchentliche Arbeitszeit nicht auf Anhieb bekannt ist, wie z. B. bei Angestellten, ist sie unter Heranziehung der Zeiten des täglichen Beginns und Endes der Arbeitszeit zu schätzen. Hierbei ist auf die abweichende Arbeitszeit an Sonnabenden (Samstagen) zu achten. Es kommt bei dieser Frage nicht auf die Ermittlung der Arbeitszeit an sich an, sondern darauf, zu beurteilen, ob es sich um einen vollen oder einen nur teilweisen Einsatz der Arbeitskraft des eingetragenen Erwerbstätigen handelt. Bei teilweisem Einsatz ist die Arbeitsstundenzahl je Woche ein unentbehrliches Merkmal zur Bestimmung des Ausmaßes des Arbeitseinsatzes.

**Zu Spalte f.** Die Art der Arbeitsstätte (Branche) ist möglichst **genau** anzugeben, also nicht nur Fabrik, sondern Chemische Fabrik, Spinnerei u. dgl., nicht nur Geschäft, sondern Einzelhandelsgeschäft u. dgl., nicht nur Behörde, sondern Versorgungsamt, Arbeitsamt u. dgl. Bei Arbeit im eigenen landwirtschaftlichen Betrieb als Selbständiger oder als mithelfender Familienangehöriger (S oder M in Sp. c) ist nicht nur „landwirtschaftlicher Betrieb“ einzusetzen, sondern z. B. „Bauernhof von 28 ha Nutzfläche, 3 Kühe“ oder „Weinbaubetrieb mit 8 ha Rebfläche“. Es sind also die Art der Bewirtschaftung (Feldwirtschaft, Forstwirtschaft, Weinbau), ggf. die Viehhaltung (Zahl der Kühe) und auch die Größe des Betriebes (in ha oder Morgen) zu erfragen.

**Zu Spalte g.** Einzutragen ist der Betrag, der **durchschnittlich in der Woche oder im Monat** verdient wird. Setzt sich der Monatsverdienst eines Arbeiters aus wöchentlichen Abschlagszahlungen und einer Restzahlung zusammen, dann ist nicht die wöchentliche Abschlagszahlung, sondern der gesamte Verdienst im Stichmonat einzutragen. Bei selbständig Erwerbstätigen ist die Angabe des durchschnittlichen Monatsbetrages nach der letzten Einkommensteuererklärung erwünscht. Bei hohen Einkommen (etwa ab 600 DM) genügt eine ungefähre Angabe auf volle 100 DM oder auch eine Mindestangabe. Der Verdienst ist einschließlich der **vom Arbeitgeber** evtl. gewährten Haushalts-, Familien- oder Kinderzuschläge anzugeben. Die **auf Grund des Kindergeldgesetzes** für das 3. und folgende Kinder **gewährten Kindergelder** sind jedoch nicht in den Betrag einzubeziehen, gleichgültig ob diese vom Arbeitgeber oder von den Familienausgleichskassen (Berufsgenossenschaften) direkt ausgezahlt werden. Solche Kindergelder sind bei Frage 3 einzutragen.

Bei **Naturalverdiensten** (Deputate) braucht der Wert der Naturalien nicht angegeben zu werden. Es genügt ein Hinweis unter Bemerkungen zur Frage 2, daß die betreffende Person ihren Lohn oder ihr Gehalt in Form von Naturalien erhält.



Bei einer Tätigkeit in einem eigenen kleinen landwirtschaftlichen Betrieb, der nur den eigenen Bedarf deckt, ist kein Betrag anzugeben.

Ist ein Haushaltsmitglied vorübergehend krank, dann ist der letzte monatliche Verdienst, also nicht das Krankengeld, einzutragen.

**Zu Spalte h.** Hier ist anzugeben, ob sich der eingetragene Betrag auf die Woche (W) oder auf den Monat (M) bezieht, oder ob es sich um ein einmaliges Einkommen (E) handelt.

**Zu Spalte i.** Hier ist anzugeben, ob der eingetragene Betrag brutto oder netto ist. **Brutto (B)** heißt, von dem Verdienst sind noch keine Steuern und Sozialversicherungsbeiträge abgezogen. **Netto (N)** ist der Betrag, der nach Abzug der Steuern und Sozialversicherungsbeiträge tatsächlich verbleibt.

Bei selbständig Erwerbstätigen ist „B“ einzutragen.

**Zu Spalte g, h, i.** Werden sowohl der Nettobetrag als auch der Bruttobetrag genannt, dann sind beide einzutragen. Wird die

Angabe des genauen Betrages verweigert, dann ist zu versuchen, die Angabe der monatlichen Verdienstkategorie zu erhalten und zwar, ob der monatliche Verdienst liegt:

|          |           |        |   |
|----------|-----------|--------|---|
| unter    | 100 DM    |        |   |
| zwischen | 100 und   | 200 DM |   |
|          | 200       | 300    | „ |
|          | 300       | 400    | „ |
|          | 400       | 500    | „ |
|          | 500       | 600    | „ |
|          | 600       | 800    | „ |
|          | 800       | 10000  | „ |
| über     | 10000 DM. |        |   |

In diesen Fällen ist in Spalte g an Stelle des genauen Betrages die Verdienstkategorie einzutragen, z. B. unter 100, 300/400, über 1000. Von dieser Möglichkeit sollte jedoch nur bei höheren Einkommen Gebrauch gemacht werden. Bei kleineren sollte unbedingt versucht werden, den genauen Betrag zu erhalten.

### Zu Frage 3, Art der Renten, Unterstützungen und sonstigen Einkommen

Hier sind alle Personen der Haushaltung nochmals einzutragen, die **Renten, Unterstützungen oder andere Einkommen** als Erwerbseinkommen (sonstige Einkommen) beziehen. Als Renten und Unterstützungen gelten alle laufenden Leistungen aus der Inv.-, Angest.-, Knappsch.-, Unfall-, Arbeitslosenversicherung, aus der Kriegsoferversorgung, dem Lastenausgleich oder aus der öffentlichen Fürsorge. Diese sind in dem „Katalog der Sozialleistungsarten“ zusammengestellt, der auf Seite 6 dieser Erläuterungen abgedruckt ist. Als „Sonstige Einkommen“ gelten private oder Beamtenpensionen (auch 131er), Leistungen der Krankenversicherung (Krankengeld) bei länger andauernden Krankheiten, der Zusatzversicherung, der politischen Wiedergutmachung oder Einkommen aus Geldvermögen, Aktienbesitz, Vermietung, Verpachtung, Unterhaltsverpflichtungen, z. B. Unterhaltsbeiträge für in der Haushaltung lebende uneheliche Kinder, des geschiedenen oder getrennt lebenden Ehemannes an die Ehefrau u. dergl. Auch einmalige Einkommen im Stichmonat sind aufzunehmen, z. B. einmalige Beihilfen, Nachzahlungen, Vorauszahlungen usw.

Ist ein Haushaltsmitglied auf Kosten der Sozialversicherung, der Kriegsoferversorgung, der öffentlichen Fürsorge oder anderer Sozialleistungsträger vorübergehend in einer Anstalt untergebracht, dann sind auch die Leistungen dieser Träger aufzuführen. Falls die Beträge nicht bekannt sind, genügt ein Hinweis unter Bemerkungen zur Frage 3 etwa wie folgt: „Erich, 13, Unterbringung in Heilanstalt Neustadt auf Kosten des Versorgungsamtes Stuttgart“.

Einkommen aus Untervermietung von Wohnungsteilen (einzelne Räume) sind nicht hier, sondern bei Frage 4 aufzunehmen. Werden dagegen ganze Wohnungen, Häuser u. dergl. vermietet, dann ist das Einkommen hieraus bei Frage 3 einzutragen.

Die auf Grund des Kindergeldgesetzes für das 3. und die folgenden Kinder gewährten Kindergelder sind hier ebenfalls anzugeben, gleichgültig, ob sie vom Arbeitgeber oder von den Familienausgleichskassen direkt ausgezahlt werden. Bei den Renten und Unterstützungen ist eine Ausgliederung der mit diesen zusammen ausgezahlten Kindergelder jedoch nicht erforderlich. Der Rentenbetrag ist also einschließlich dieser Kindergelder anzugeben. Eine Ausnahme machen lediglich die wöchentlich gewährten Arbeitslosen- und Arbeitslosenfürsorgeunterstützungen. Bei diesen werden die Kindergelder für das 3. und die folgenden Kinder getrennt und zwar jeweils für einen Monat ausgezahlt. Aus diesem Grunde sind hier die Kindergelder gesondert einzutragen.

Personen mit Renten, Unterstützungen oder sonstigen Einkommen sind hier auch dann einzutragen, wenn sie daneben auch noch ein Erwerbseinkommen haben und deshalb bereits bei Frage 2 aufgeführt sind. Bezieht ein Haushaltsmitglied mehrere Renten, Unterstützungen oder sonstige Einkommen gleichzeitig, dann ist diese Person hier mehrmals einzutragen und für jede einzelne Einkommensart eine eigene Zeile zu verwenden.

Mitunterstützte Personen, z. B. Ehefrauen und Kinder, für die nur Familienzuschläge zur Rente oder Unterstützung des Haushaltungsvorstandes gewährt werden, sind hier nicht als selbständige Renten- oder Unterstützungsempfänger einzutragen. Die Zuschläge sind bei der Rente oder Unterstützung des Renten- oder Unterstützungsempfängers mit anzugeben.

Dagegen sind aber Witwen und jede Waise einzeln aufzuführen, wenn sie Renten beziehen. Sollte dem Befragten nur die

Gesamtsumme bekannt sein, die an eine Witwe und eine oder mehrere Waisen bezahlt wird, so sind trotzdem die Personen einzeln mit den ihnen zustehenden Rentenarten einzutragen, bei der Ausfüllung der Betragsspalte f sollen dann die Renten zusammengeklammert und der Gesamtbetrag dazugeschrieben werden.

Im Falle einer Krankheit von kurzer Dauer ist hier nicht das vorübergehend gewährte Krankengeld, sondern der letzte Arbeitsverdienst unter Frage 2 einzutragen.

**Zu Spalte a und b.** Bei mehreren Renten, Unterstützungen oder sonstigen Einkommen einer Person ist für jede Art eine Zeile auszufüllen. Vorname und Geburtsjahr sind bei jeder weiteren Art (Zeile) erneut einzusetzen. Die zu einer Person gehörenden Zeilen sind vor den Vornamen zusammenzuklammern. Bei Kindergeldern ist der Vorname und das Geburtsjahr derjenigen Person einzutragen, welche das Kindergeld zu ihrem Verdienst oder zu ihrer Unterstützung ausgezahlt erhält.

**Zu Spalte c.** Die Art der Rente bzw. Unterstützung ist möglichst genau anzugeben, also Altersrente, Witwenrente, Waisenrente; nicht nur Versorgungsrente, sondern Grundrente oder Grund- und Ausgleichsrente u. dgl. Als Hilfsmittel dient der „Katalog der Sozialleistungsarten“. Auch ein vorhandenes sonstiges oder einmaliges Einkommen ist nach seiner Art möglichst genau zu beschreiben, z. B. Unterhaltsbeitrag, Mieteinnahmen, Zinsen, Altenteil, Deputat, Naturalleistungen, Zuwendungen von haushaltungsfremden Personen, einmalige Beihilfe, Rentennachzahlung u. dergl. Bei Kindergeldern sind die Vornamen der Kinder einzutragen, für welche sie gewährt werden, z. B. „Kindergeld für Erich und Annemarie“.

**Zu Spalte d.** Bei Unfall- und Kriegsbeschädigtenrenten ist hier der letzte amtlich bescheinigte Prozentsatz der Erwerbsminderung einzutragen. Werden mehrere Unfallrenten von ein und derselben Berufsgenossenschaft gleichzeitig bezogen, dann sind die Prozentsätze zusammenzuzählen und die Summe einzutragen.

**Zu Spalte e.** Bei Renten und Unterstützungen ist die anweisende Stelle möglichst genau anzugeben, also nicht etwa die Postzahlstelle, welche die Rente auszahlt. Als anweisende Stellen kommen z. B. in Frage:

|  |  |  |
|--|--|--|
| die Berufsgenossenschaften (BG)                      |  | für die Unfallrente,   |
| die Landesversicherungsanstalten (LVA)               |  | für die Invalidenrenten,                                       |
| die Bundesversicherungsanstalt für Angestellte (BfA) |  | für die Angestelltenrenten,                                    |
| die Knappschaften (K)                                |  | für die Knappschaftsrenten,                                    |
| die Versorgungsämter (VA)                            |  | für die Kriegsoferrrenten,                                     |
| die Ausgleichsämter (Ausgl.A)                        |  | für die Lastenausgleichsleistungen,                            |
| die Arbeitsämter (AA)                                |  | für die Arbeitslosen- und Arbeitslosenfürsorgeunterstützungen, |
| die Fürsorge- und Sozialämter (BFV) (Soz.A)          |  | für die Fürsorgeunterstützungen.                               |

Soweit der befragten Person bekannt, ist auch der **Sitz der anweisenden Stelle** mit anzugeben, z. B. LVA Stuttgart, AA Bremen, Soz. Amt Berlin.

Bei Kindergeldern ist die auszahlende Stelle einzutragen, in der Regel also der Arbeitgeber, in Ausnahmefällen die Berufsgenossenschaft oder das Arbeitsamt.

Bei **sonstigen Einkommen** ist die Quelle möglichst genau zu beschreiben, z. B. Vermietung eines Wohnhauses oder einzelner Wohnungen im selbstbewohnten Einfamilienhaus (bei Mieteinnahmen), Kindesvater oder gesch. Ehemann (bei Unterhaltszuschuß), Landeshauptkasse oder eine Firma (bei Pensionen) u. dgl.

**Zu Spalte f.** Einzutragen ist die Höhe des Betrages der in der betreffenden Zeile genannten Einkommensart, bei Renten und Unterstützungen einschließlich aller evtl. gewährten Familien- oder Kinderzulagen, Teuerungszulagen, Ernährungs-, Ausbildungs-, Erziehungsbeihilfen, Pflege- und Kleiderverschleißzulagen, also der volle gewährte Betrag. Bei nicht monatlich fließenden Einkommen, wie z. B. Zinsen, ist hier der auf **einen Monat** ungefähr entfallende Betrag einzusetzen. Kann der Befragte bei der Unterredung nur den Jahresbetrag angeben, so kann auch dieser eingetragen werden; es muß dann jedoch der Zusatz „jährlich“ gemacht werden, damit der Betrag bei der späteren Auswertung auf einen Monat umgerechnet wird.

**Zu Spalte g.** Hier ist anzugeben, ob sich der eingetragene Betrag auf die Woche (W) bezieht, wie z. B. bei der Arbeits-

losenunterstützung, oder auf den Monat (M), oder, in Ausnahmefällen (siehe Erläuterungen zu Spalte f), auf das Jahr (jährlich) oder, ob es sich um ein einmaliges Einkommen (E) handelt.

**Zu Spalte f und g.** Wird die Angabe des genauen Betrages verweigert, dann ist zu versuchen, die Angabe der **monatlichen Betragsklasse** zu erhalten, und zwar, ob der **monatliche Betrag** liegt:

|          |                |
|----------|----------------|
| unter    | 50 DM          |
| zwischen | 50 und 100 DM, |
| „        | 100 „ 150 „    |
| „        | 150 „ 200 „    |
| „        | 200 „ 300 „    |
| „        | 300 „ 400 „    |
| „        | 400 „ 500 „    |
| „        | 500 „ 600 „    |
| „        | 600 „ 800 „    |
| „        | 800 „ 1000 „   |
| über     | 1000 DM.       |

In diesen Fällen ist in Spalte f an Stelle des genauen Betrages die Betragsklasse einzutragen, z. B. unter 50, 100/150, 200/300. Von dieser Möglichkeit sollte jedoch nur bei höheren Einkommen Gebrauch gemacht werden. Bei kleineren sollte unbedingt versucht werden, den genauen Betrag zu erhalten.

Für Berliner Haushaltungen ist auch die **Sonderfrage** am unteren Rand der Seite zu beantworten.

### Zu Frage 4, Wohnverhältnisse der Haushaltung

Hier sollen möglichst ausführlich die Wohnverhältnisse der Haushaltung dargestellt werden.

**Zu Frage b.** Diese Frage ist dann zu beantworten, wenn die Haushaltung in einer **Wohnung** Unterkunft hat (nicht im Lager, Altersheim u. ä.). Dabei ist das Datum maßgebend, an dem das Haus bezugsfertig wurde. Falls es sich um ein im Kriege zerstörtes und danach wieder aufgebautes Gebäude handelt, ist das Datum des Wiederbezugs maßgebend. Im Zweifelsfalle ist festzustellen, ob die Miete als Altbau- miete, Neubaumiete oder Nachkriegsmiete (Kostenmiete) gilt. Dies ist den Mietern im allgemeinen wegen der mietrechtlichen Verschiedenheiten bekannt. Altbau- mieten sind besonders daran zu erkennen, daß sie im Oktober 1952 um 10% erhöht wurden.

**Zu Frage d.** Falls die Haushaltung, für die die Haushaltsliste ausgefüllt wird, Inhaber der **ganzen Wohnung** (Hauptmieter oder Eigentümer) ist, sind in Abschnitt d) 1 sämtliche Räume der Wohnung, einschließlich der evtl. an Untermieter weitervermieteten Räume anzugeben. Falls sie aber in **Untermiete** oder in Baracken, Heimen u. dergl. wohnt, sind in Abschnitt d) 2 nur die abgemieteten, also **selbst bewohnten** Räume einzutragen. Mitzuzählen sind auch die im Zeitpunkt der Befragung zweckentfremdeten **Wohnräume**, wie z. B. Praxisräume, Wartezimmer oder gewerblich benutzte Wohnräume. Gehören sonstige landwirtschaftlich oder gewerblich benutzte Räume zur Wohnung, wie z. B. ein Laden oder eine Werkstatt, dann sind diese unter Bemerkungen zur Frage 4 aufzuführen. Dagegen sind **Nebenräume**, wie z. B. Korridore, Speisekammern, Badezimmer, Aborte **nicht** mit anzugeben.

Als **Wohnung** gilt die Gesamtheit der Räume, die der baulichen Anlage nach zur Unterbringung eines Haushalts bestimmt sind, gleichgültig, ob darin zum Zeitpunkt der Befragung eine oder mehrere Haushaltungen untergebracht sind. Einfamilienhäuser und Bauernhäuser gelten in der Regel als eine Wohnung. Sie können zwei und mehr Wohnungen haben, wenn die dazugehörigen Räume in einem Stockwerk zusammenliegen und eine vollausgebaute Küche oder Kochnische umfassen.

Hat die Haushaltung als Besitzer eines solchen Hauses mit mehreren Wohnungen eine oder weitere Wohnungen vermietet, dann sind die Räume dieser weiteren Wohnungen nicht einzutragen. Das Einkommen hieraus muß aber bei Frage 3 eingetragen werden (siehe Erläuterungen zu Fr. 3, Sp. e).

Der Abschnitt **Weitervermietung** ist nur dann auszufüllen, wenn die **Haushaltung selbst** Räume an Untermieter **weitervermietet** hat, gleichgültig ob gegen Entgelt oder sonstige Leistungen. Einzutragen ist die Zahl der abgegebe-

nen Räume und ob sie möbliert, teilmöbliert oder leer abgegeben sind. Ferner sind alle Dienst- und sonstigen Leistungen der Haushaltung anzugeben, die der Untermieter in Anspruch nimmt, wie z. B. Reinemachen, Heizen, Wäschewaschen und -instandhaltung, sonstige Bedienung, Gestellung von Morgengetränk, Frühstück, Mittagessen, Abendbrot, Heizmaterial, auch Zentralheizung, Beleuchtung, Benutzung der Küche und des Bades. Schließlich ist die Höhe der Miete einzutragen, welche die Haushaltung von dem Untermieter erhält, und zwar **einschließlich** aller evtl. besonders in Rechnung gestellten Dienst- und sonstigen Leistungen der Haushaltung.

Sind die Räume aus besonderen Gründen **mietfrei** abgegeben, dann ist „mietfrei“ einzutragen. Die Gründe sind unter Bemerkungen zur Frage 4 anzugeben, z. B. „mietfrei an Verwandte“ oder „mietfrei gegen Dienstleistungen“. Ist die Miete aus bestimmten Gründen **ermäßigt**, dann ist dies ebenfalls unter Bemerkungen zur Frage 4 anzugeben, z. B. „Miete ermäßigt, weil Pflege des Haushaltungsvorstandes übernommen“.

**Zu Frage e.** Falls die Haushaltung **Hauptmieter** einer **ganzen Wohnung** ist, ist die Miete für die **ganze Wohnung** einschließlich der Gebühren für Schornsteinreinigung, Kanalisationsanschluß und Straßenreinigung einzutragen. In die Miete sind Umlagen für Zentralheizung und Warmwasser nicht mit einzubeziehen.

Wohnt die erfaßte Haushaltung in **Untermiete** oder in einem Lager, Altersheim u. dgl., dann ist **nur** die Miete für die **abgemieteten**, also selbst bewohnten möblierten oder leeren Räume einzutragen, jedoch hier im Gegensatz zu Frage d, Weitervermietung, **ohne** die evtl. besonders in Rechnung gestellten Dienst- oder sonstigen Leistungen des Vermieters. Solche Leistungen sind z. B. Reinemachen, Heizen, Wäschewaschen und -instandhaltung, sonstige Bedienung, Gestellung von Morgengetränk, Frühstück, Mittagessen, Abendbrot, Heizmaterial, auch Zentralheizung, Beleuchtung, Benutzung der Küche und des Bades.

Wohnt die Haushaltung im eigenen Hause oder aus anderen Gründen **mietfrei**, dann ist „mietfrei“ einzutragen. Andere Gründe sind unter Bemerkungen zur Frage 4 anzugeben, z. B. „mietfrei bei Verwandten“ oder „mietfrei gegen Dienstleistungen“. Ist die Miete aus bestimmten Gründen **ermäßigt**, dann ist dies ebenfalls unter Bemerkungen zur Frage 4 anzugeben, z. B. „Miete ermäßigt, weil Arbeiten im Haushalt des Vermieters übernommen sind“. Auch bei verhältnismäßig **hohen Mieten** sind die Gründe hierfür, z. B. die besondere Ausstattung der Wohnung mit Zentralheizung oder Warmwasserversorgung oder die Lage in einer besonders teuren Wohngegend, unter Bemerkungen zur Frage 4 anzugeben.

**Zu Frage f.** Hier ist anzugeben, ob die Haushaltung einen Garten oder Land bewirtschaftet bzw. Tiere hält.

Eine **Garten- oder Landbewirtschaftung** liegt nur dann vor, wenn die Haushaltung Erträge vorwiegend für ihren Haushaltsbedarf aus dem Garten oder Land gewinnt. Ein reiner Blumen- oder Ziergarten zählt nicht als Gartenbewirtschaftung.

Eine **Tierhaltung** liegt nur dann vor, wenn Tiere zum Zwecke der menschlichen Ernährung gehalten werden,

wie z. B. Rinder, Ziegen, Hühner und Kaninchen. Die Haltung nur eines Hundes zählt nicht als Tierhaltung. In allen Fällen, in denen eine landwirtschaftliche Betriebsführung vorliegt, ist dies bei Frage 2 anzugeben.

#### **Bemerkungen zur Frage 4.**

Hier sind besondere Eindrücke des Interviewers von der Unterbringung der Haushaltung festzuhalten, z. B. daß es sich um eine primitive Unterkunft in einer Baracke oder dgl. handelt oder daß die Räume stark beschädigt und reparaturbedürftig sind.

### **Zu Frage 5, laufende Sonderbelastungen der Haushaltungen**

Hier sollen möglichst ausführlich die **Sonderbelastungen** der Haushaltung dargestellt werden, d. h. alle Belastungen, die sie gegenüber Haushaltungen mit normaler Belastung zusätzlich **laufend** zu tragen hat. Reicht der bei den einzelnen Fragen vorgesehene Platz für die Eintragungen nicht aus, dann kann der für ergänzende Bemerkungen zu den Fragen 2 und 3 freigelassene Raum mitverwendet werden. In solchen Fällen ist dann auf die betreffende Frage besonders hinzuweisen, z. B.: „Ergänzung zur Frage 5b:“.

**Zu Frage a. Währungsgeschädigt** heißt, daß Spareinlagen, Bausparguthaben, Pfand- und Rentenbriefe, Schuldverschreibungen aller Art (des Staates, der Industrie usw.), Ansprüche aus Lebensversicherungen u. dgl. infolge der Währungsreform in ihrem Nennbetrag im Verhältnis 10:1 oder noch ungünstiger vermindert oder überhaupt nicht umgestellt worden sind (§ 15 Lastenausgleichsgesetz).

**Besatzungsgeschädigt** heißt im Sinne dieser Statistik, daß die Haushaltung größere Schäden oder Verluste an Vermögensgegenständen, einschließlich beweglicher Sachen, durch Handlungen oder Unterlassungen von Dienststellen oder Angehörigen der Besatzungsmacht nach dem 31. Juli 1945 erlitten hat. Auch wenn die Haushaltung ihre frühere Wohnung infolge Inanspruchnahme durch die Besatzungsmacht räumen mußte und noch nicht wieder beziehen konnte, ist „besatzungsgeschädigt“ zu unterstreichen. In diesem Falle ist hinter „besatzungsgeschädigt“, die Abkürzung „E“ (= evakuiert) zu setzen. Erhält die Haushaltung für Inanspruchnahmen laufende Entschädigungen vom Besatzungskostenamt, dann sind diese bei Frage 3 anzugeben.

Für die Beantwortung der Frage ist das Ergehen der Haushaltung als Ganzes maßgebend. Falls einzelne Haushaltsmitglieder vor ihrer Aufnahme in den jetzigen Haushalt (z. B. ausgebombte Mutter lebt bei verheirateter Tochter) einen solchen Schaden erlitten haben, ist dies nicht anzugeben. Haushaltungen, die z. B. erst nach 1945 gegründet wurden, können nicht ausgebombt sein.

**Zu Frage b.** Hier sind alle Personen mit Vornamen und Geburtsjahr einzutragen, für welche infolge Unfalls, Berufs- oder Kriegsbeschädigung, angeborener oder sonstwie erworbener Gebrechen, auch lang andauernder Krankheit **laufend** Sonderaufwendungen erforderlich sind. Die Art des Gebrechens bzw. der Krankheit ist bei jeder Person anzugeben. Über 65 Jahre alte Personen mit Gebrechen sind nur dann einzutragen, wenn diese Gebrechen eine beson-

dere Behinderung darstellen und besondere laufende Aufwendungen, wie z. B. die Haltung einer Krankenpflegerin erfordern. Als Art des Gebrechens ist in diesen Fällen „Altersgebrechen“ anzugeben.

**Zu Frage c.** Hier sind alle Personen mit Vornamen und Geburtsjahr einzutragen, die noch in Schul- oder Berufsausbildung stehen. Die Art der Ausbildung ist bei jeder Person möglichst genau anzugeben, z. B. Volksschule, Oberschule, Gymnasium, gewerbl. oder kaufm. Berufsschule, Frauenfachschule, Maschinenbaustudium an der technischen Hochschule, Medizinstudium auf der Universität. Bei Lehrlingen genügt die Eintragung „Lehrling“, da die Art der Ausbildung bereits aus den Eintragungen bei Frage 2 hervorgeht.

**Zu Frage d.** Hier sind alle Personen mit Vornamen und Geburtsjahr einzutragen, die laufend auf Grund rechtlicher Verpflichtung oder auch freiwillig zum Unterhalt von nicht in der Haushaltung mitlebenden Personen beitragen, sei es in bar oder in Form von Naturalleistungen. Die Art des Unterhaltsbeitrages und das evtl. Verwandtschaftsverhältnis des Empfängers zur leistenden Person sind bei jeder Person möglichst genau anzugeben, z. B. Alimente an uneheliches Kind, Unterhaltsbeitrag an geschiedene Ehefrau, Unterstützung an alte Eltern, Lebensmittelpakete an Schwester in der sowj. Besatzungszone.

**Zu Frage e.** Hier sind möglichst ausführlich alle sonstigen von der Haushaltung **genannten** Sonderbelastungen aufzunehmen, z. B. Abtragung eines Baudarlebens, Ratenzahlungen für größere Anschaffungen u. dgl.

**Zu Frage f.** Hier sollen für die unter b bis e aufgeführten Tatbestände die Arten der Sonderausgaben und ihre Höhe einzeln eingetragen werden. In die erste Spalte ist jeweils der Buchstabe derjenigen Frage anzugeben, zu welcher die Sonderausgabe gehört (b, c, d oder e). Die Art der Sonderausgabe ist möglichst genau anzugeben, z. B. zu b: Haltung eines Blindenführhundes oder eines Verletztenfahrstuhles, Kleiderschleiß, besondere Ernährung, Medikamente, die nicht ersetzt werden, zu c: Schulgeld, Fahrgeld zur Schule, Unterhaltskosten am Studien- bzw. Ausbildungsort, besonderes Lehrmaterial, wie Bücher und Geräte usw. Als Betrag sind die durchschnittlich im **Monat** entstehenden Kosten für diese zusätzlichen Aufwendungen anzugeben. Bei nicht monatlich anfallenden Kosten, z. B. Studiengebühren für das Semester, ist der auf den Monat ungefähr entfallende Betrag einzusetzen.

## **Erläuterungen für die Ausfüllung des Interviewerkomentars**

**Zu jeder** Haushaltsliste gehört ein **Interviewerkomentar**.

Dieses Formblatt ist vom Interviewer **nicht im Besein der Haushaltsmitglieder**, sondern erst nach Verlassen der Haushaltung auszufüllen. Es soll darüber Auskunft geben, ob und welche Schwierigkeiten bei der Durchführung der Befragung aufgetreten sind, wie die Reaktion der Befragten war, ob die gemachten Angaben glaubwürdig oder bei der Auswertung mit Vorsicht zu verwenden sind, und welche besonderen Eindrücke der Interviewer durch eigene Beobachtungen oder aus Schilderungen der Befragten gewonnen hat, die für die Beurteilung der wirtschaftlichen Verhältnisse und der sozialen Lage der Haushaltung von Bedeutung sein können.

In die Kopfzeile ist aus der Haushaltsliste die sechsstellige **Nr. der Haushaltung** zu übernehmen.

Die **Vorderseite** des Formblattes ist auszufüllen, wenn die Befragung nicht durchgeführt, d. h. die **Haushaltsliste nicht ausgefüllt** werden konnte.

Kam ein Interview zustande und wurde die **Haushaltsliste ausgefüllt**, dann ist die **Rückseite** des Formblattes zu benutzen.

**Zu Frage 2.** Kann für eine verzogene Haushaltung die neue Anschrift bei anderen Bewohnern des Hauses ermittelt werden, dann ist diese einzutragen. Sonstige Gründe für das Nichtantreffen einer Haushaltung sind in der freien Zeile aufzuführen, z. B. „es wurde nicht geöffnet, obwohl ein

Haushaltsmitglied anwesend war (Auskunft der Nachbarn)“, oder „es wurde nicht geöffnet“ u. dgl.

**Zu Frage 3.** Ist der in der Anschriftenliste aufgeführte Renten- oder Unterstützungsempfänger bereits in eine andere Haushaltsliste mit aufgenommen, z. B. eine Waise in die Haushaltsliste, die für ihre eine Witwenrente beziehende Mutter ausgefüllt ist, dann ist die sechsstellige Nummer dieser Haushaltsliste hier anzugeben.

Wurde die aufgesuchte Haushaltung bereits durch einen anderen Interviewer aufgesucht, eine Haushaltsliste also bereits ausgefüllt, dann ist, soweit der befragten Person bekannt, das Datum dieses Besuches und der Name dieses anderen Interviewers einzutragen. In diesen Fällen muß der Interviewer sich aber vergewissern, ob die Haushaltung wirklich schon für diese Statistik befragt wurde, oder ob es sich bei der bereits erfolgten Befragung etwa um den Mikrozensus (kleine Volkszählung) oder um Aufstellungen von Wirtschaftsrechnungen oder andere Statistiken handelt. Handelte es sich um eine andere Statistik, soll er versuchen, trotzdem die Befragung durchzuführen. Gelingt dies nicht, dann ist der Fall als Auskunftsverweigerung zu behandeln.

Wurde die Auskunft verweigert, dann ist die Begründung für die ablehnende Haltung anzugeben, z. B.:

Mißtrauen gegenüber der Verwendung der Angaben,  
Mißtrauen gegenüber der Person des Interviewers (z. B. weil er der Haushaltung bekannt ist),  
Mißtrauen gegen Befragungen überhaupt,  
Beeinflussung durch andere Personen, Verbände u. dgl.,  
Vorhandensein gesicherter wirtschaftlicher Verhältnisse,  
Krankheit, geistige Unfähigkeit u. dgl.

**Zu Frage 4.** Falls die Auskunft verweigert wurde, soll der Interviewer hier seinen Eindruck über das soziale Milieu der Haushaltung schildern. Er wird dies tun können, wenn er bei der Unterhaltung mit dem angetroffenen Haushaltsmitglied die Möblierung der Wohnung, die Kleidung der angetroffenen Personen und die Haushaltsführung im allgemeinen einschätzen konnte. Auch der Beruf des Haushaltsvorsitzenden ist für die Beurteilung der sozialen Stellung der ablehnenden Haushaltung wichtig. Er ist vielleicht am Namensschild zu erkennen oder auch aus dem Adreßbuch zu entnehmen. Diese Angaben sind sehr wichtig, weil

sie darüber Auskunft geben, ob die Auskünfte vielleicht vorwiegend nur von bestimmten Haushaltstypen verweigert werden.

**Zu Frage 5.** Bei mehreren Besuchen ist der Grund anzugeben, z. B. weil niemand angetroffen wurde, oder nur ein Haushaltsmitglied, das die Auskunft nicht selbst geben wollte.

**Zu Frage 7.** Hatte der Interviewer Schwierigkeiten, die erbetenen Auskünfte zu erhalten, dann sind hier die Gründe für die zögernde oder ablehnende Haltung der Befragten anzugeben, z. B. Mißtrauen gegenüber der Verwendung der Angaben, Beeinflussung durch andere Personen, Verbände usw., gesicherte soziale Verhältnisse u. dgl.

**Zu Frage 8.** Hier soll der Interviewer vermerken, ob und bei welchen Fragen er die Richtigkeit und Vollständigkeit der erhaltenen Auskünfte bezweifelt und warum, z. B. die Angabe der erhaltenen Untermiete, weil aus der Unterhaltung zu entnehmen war, daß diese vermutlich höher ist, oder die Angaben über die Erwerbstätigkeit, weil der Interviewer aus Äußerungen der Haushaltung entnahm, daß Nebentätigkeiten verschwiegen wurden, oder die Angaben über die sonstigen Einkünfte, weil vermutlich besondere Zuwendungen verschwiegen wurden u. dgl. Hatte der Interviewer bei einer Person, welche angab, den Haushalt allein zu führen, den Eindruck, daß sie in Wirklichkeit mit einer anderen Person (z. B. Untermieter oder Hauswirtin) oder mit einer anderen Familie (z. B. die Familie des Sohnes bei einer alten Dame) zusammen wirtschaftet, dann soll er diesen Eindruck ebenfalls hier vermerken.

**Zu Frage 9.** Hier soll der Interviewer alle besonderen Eindrücke vermerken, die er durch eigene Beobachtung (Möblierung der Wohnung, Kleidung der angetroffenen Haushaltsmitglieder, Haushaltsführung) oder aus der Unterhaltung gewonnen hat und die für die Beurteilung der wirtschaftlichen und sozialen Lage der Haushaltung bei der späteren Auswertung der Haushaltsliste wichtig sein können, wie z. B. schwere Krankheiten, schlechte Wohnverhältnisse, Abwesenheit des Ernährers, asoziale Verhältnisse u. dgl.

Das **Formblatt** „Interviewerkommentar“ ist nach der Ausfüllung vom Interviewer zu unterschreiben und in die **Haushaltsliste** einzulegen.

## Katalog der Sozialleistungsarten

### Unfallversicherung

Verletzenteilrente  
Verletztenvollrente  
Witwen-(r)rente  
Waisenrente  
Elternrente

### Invalidenversicherung

Invalidenrente  
Witwen-(r)rente  
Waisenrente

### Angestelltenversicherung

Ruhegeld  
Witwen-(r)rente  
Waisenrente

### Berliner Renten ohne

### Unterscheidungsmöglichkeit

Versichertenrente  
Witwen-(r)rente  
Waisenrente

### Knappschaftsversicherung

Knappschaftsrente  
Knappschaftsvollrente  
Witwenrente  
Witwenvollrente  
Waisenrente  
Knappschaftssold

### Arbeitslosenversicherung

Arbeitslosenunterstützung  
und Heimkehrer-  
arbeitslosenunterstützung

### Arbeitslosenfürsorge

Arbeitslosenfürsorge-  
unterstützung

### Lastenausgleich

Unterhaltshilfe  
Entschädigungsrente  
Unterhaltszuschuß

### Kriegsopferversorgung

Beschädigtengrundrente  
allein  
Beschädigtengrund- und  
Ausgleichsrente  
Witwen-(r)grundrente allein  
Witwen-(r)grund- und  
Ausgleichsrente  
Halbwaisenrente  
Vollwaisenrente  
Rente für Elternteil  
Rente für Elternpaar

### Offene Fürsorge

(Laufende Unterstützung)

### Geschlossene Fürsorge

(Heim- und Anstaltspflege)

# Statistik über die sozialen Verhältnisse der Renten- und Unterstützungsempfänger

## Richtlinien für den Interviewer

### 1. Aufgabe

Der Interviewer soll eine ihm zugewiesene Anzahl von Haushaltungen aufsuchen, die wirtschaftlichen Verhältnisse dieser Haushaltungen an Hand eines Fragenschemas feststellen und die erhaltenen Auskünfte in eine Haushaltsungsliste eintragen. Er erhält hierfür einen Spesenersatz.

### 2. Arbeitsmaterial

Für seine Tätigkeit erhält der Interviewer außer diesen Richtlinien folgende Arbeitsunterlagen:

- eine Anschriftenliste,
- einen Vorrat Haushaltsungslisten mit zugehörigen Formblättern „Interviewerkommentar“,
- eine Erläuterung für die Ausfüllung der Haushaltsungsliste und des Interviewerkommentars mit Katalog der Sozialleistungsarten,
- ein Exemplar des an die Haushaltungen versandten Rundschreibens,
- einen Ausweis und
- ein Formular „Abschlußbericht“.

Am Ende dieser Richtlinien sind die „Verordnung über die Durchführung einer einmaligen Statistik über die sozialen Verhältnisse der Renten- und Unterstützungsempfänger vom 12. August 1953“ sowie die „Anordnung zum Vollzug des § 3 dieser Verordnung“ abgedruckt.

### 3. Anschriftenliste

Diese Statistik hat die Aufgabe, die wirtschaftlichen und sozialen Verhältnisse von ganzen **Haushaltungen** zu erforschen. Für die Auswahl der zu befragenden Haushaltungen wurde auf das Karteimaterial der Versicherungsanstalten, Versorgungsämter, Ausgleichsämter usw. zurückgegriffen. In diesen Karteien werden allerdings nur die Anschriften der rentenberechtigten bzw. der unterstützten Personen (im folgenden kurz als „Rentner“ bezeichnet) geführt. Diese Rentner brauchen nicht immer die Vorstände der Haushaltungen zu sein, in denen sie leben, z. B. rentenempfangende Waisen im Haushalt der Mutter oder ein Altersrentner im Haushalt seiner Kinder. Für das Aufsuchen und Befragen von Haushaltungen ist dies jedoch unerheblich. Es interessiert immer die ganze Haushaltung, in welcher der Rentner lebt.

Auf der Anschriftenliste findet der Interviewer die Namen und Anschriften einer Anzahl von nach einem statistischen Zufallsverfahren ausgewählten Rentnern. Sie sind fortlaufend nummeriert. Auf der Vorderseite der Anschriftenliste rechts neben die Nr. schreibt der Interviewer seinen Namen und seine Anschrift.

### 4. Vorbereitung der Haushaltsungslisten

Für jeden in der Anschriftenliste aufgeführten Rentner ist eine Haushaltsungsliste anzulegen und in die rechte obere Ecke die vierstellige Nummer der Anschriftenliste mit nachgestellter zweistelliger laufender Nummer des Rentners in der Anschriftenliste zu übernehmen. Es ergibt sich damit eine sechsstellige Nummer, die im folgenden als **Nummer der Haushaltung** bezeichnet wird.

### 5. Aufsuchen der Haushaltungen

Es bleibt dem Interviewer überlassen, in welcher Reihenfolge er die Haushaltungen am zweckmäßigsten aufsucht. Dies wird sich nach den örtlichen Gegebenheiten richten.

**Trifft** der Interviewer die Haushaltung beim ersten Besuch **nicht an** oder **öffnet** ein Haushaltsungsmitglied, das die Auskunft nicht geben kann oder will, dann ist der Besuch so oft zu wiederholen bis ein auskunftsbereites Haushaltsungsmitglied angetroffen wird. Es empfiehlt sich, den Tag und die Stunde des beabsichtigten nächsten Besuches zu hinterlassen bzw. zu vereinbaren.

**Stellt** der Interviewer bei seinem Besuch fest, daß die zu befragende **Haushaltung nicht oder nicht mehr in dem angegebenen Hause wohnt**, weil sie inzwischen verzogen ist, dann kreuzt er die angelegte Haushaltsungsliste auf der Vorderseite durch, füllt aber den Interviewerkommentar aus. Die Haushaltung ist in der neuen Unterkunft nicht aufzusuchen, es sei denn, daß die neue

Unterkunft im Laufbezirk des Interviewers liegt und ohne einen größeren Zeitaufwand aufgesucht werden kann. Ist die Haushaltung auf **längere Zeit abwesend**, z. B. verreist oder im Krankenhaus, dann versucht er später noch einmal sie anzutreffen. Gelingt ihm dies bis zum Abschlußtermin nicht, dann kreuzt er die angelegte Haushaltsungsliste auf der Vorderseite durch, füllt aber den Interviewerkommentar aus.

Wird dem Interviewer gesagt, daß **bereits einem anderen Interviewer für diese Statistik Auskunft erteilt** worden sei, was in sehr seltenen Fällen durch eine inzwischen eintretende Adressenänderung vorkommen kann, dann entschuldigt sich der Interviewer und erklärt, daß es sich um eine Adressenverwechslung handelt. Er befragt also die Haushaltung nicht. Die angelegte Haushaltsungsliste kreuzt er auf der Vorderseite durch, füllt aber den Interviewerkommentar aus. In solchen Fällen muß er sich aber vergewissern, daß wirklich für **diese Statistik** schon einmal Auskunft gegeben wurde und nicht für eine andere Erhebung, z. B. für den Mikrozensus (kleine Volkszählung) oder für die Wirtschaftsrechnungen. Handelt es sich nämlich um eine andere Erhebung, soll er doch versuchen, die Befragung durchzuführen.

Wird dem Interviewer der Bescheid gegeben, daß der **angeschriebene Rentner inzwischen verstorben** ist, so wird die Haushaltung nicht befragt. Die angelegte Haushaltsungsliste wird auf der Vorderseite durchgekreuzt, der Interviewerkommentar aber ausgefüllt.

Stellt der Interviewer fest, daß **zwei oder mehr auf der Anschriftenliste angegebene Rentner in einer Haushaltung leben**, dann füllt er nur eine der für diese Rentner vorbereiteten Haushaltsungslisten aus, bei einer Witwe mit Waisen diejenige für die Witwe. Die nicht benötigten Haushaltsungslisten für den zweiten und weiteren Rentner dieser Haushaltung sind auf der Vorderseite durchzukreuzen, die Interviewerkommentare jedoch auszufüllen.

Das Datum jedes **einzelnen Besuches**, also auch der erfolglosen, ist in der Anschriftenliste (letzte Spalte) zu vermerken.

### 6. Einleitendes Gespräch

Wird dem Interviewer geöffnet, dann stellt er sich zunächst als Beauftragter des Stat. Landesamtes vor. Seinen Ausweis zeigt er nur dann, wenn es von ihm verlangt wird. Er weist darauf hin, daß sein Besuch bereits durch ein Schreiben des Landesamtes angekündigt wurde.

Beispiel: „Guten Tag! Ich komme im Auftrage des Statistischen Landesamtes! Mein Besuch wurde Ihnen durch einen Brief des Amtes angekündigt. Das Statistische Bundesamt führt zur Zeit in Zusammenarbeit mit den Statistischen Landesämtern eine Befragung über die sozialen und wirtschaftlichen Verhältnisse der Bevölkerung durch. Ich wäre Ihnen sehr dankbar, wenn Sie mir dafür einige Angaben machen würden.“

Der Interviewer soll **nicht nach dem in der Anschriftenliste aufgeführten Rentenempfänger selbst fragen**, da dies bei der Haushaltung den Verdacht wecken könnte, es handle sich um eine Kontrolle der Rentenempfänger. Dies ist aber nicht der Zweck der Erhebung. Der Interviewer muß sich bei der Befragung immer darüber im klaren sein, daß er bei einer **sozialwissenschaftlichen Erhebung** mitwirkt, deren Ziel es ist, die **heutige wirtschaftliche und soziale Lage breiter Bevölkerungsschichten** zu erforschen und darzustellen, wozu auch Haushaltungen mit Renten- oder Unterstützungsempfängern gehören. Die Rentner selbst sind lediglich als Hilfsmittel bei der Auswahl der Haushaltungen anzusehen. Das Befragungsinteresse richtet sich immer nur auf die Lebenshaltung von Haushaltungen. Solche sozialwissenschaftlichen Untersuchungen sind für die Beurteilung der Lebenshaltung unseres Volkes von größtem Wert und die notwendige Voraussetzung für alle Entscheidungen, welche die Hebung des Lebensstandards zur Folge haben sollen. Bei der Befragung darf also auf keinen Fall der falsche Eindruck erweckt werden, daß sie etwa dazu dienen soll, die Notwendigkeit und die Verwendung der Renten und Unterstützungen zu kontrollieren. **Welche Person der Haushaltung die Auskünfte gibt, ist gleichgültig**, wichtig ist nur, daß die Auskünfte erschöpfend erteilt werden.

Gibt die **angetroffene Person** zu erkennen, daß sie **selbst nicht in der Lage oder nicht gewillt ist, Angaben zu machen**, dann bittet der Interviewer ein Haushaltsmitglied sprechen zu dürfen, welches Auskunft geben kann. Ist dieses zur Zeit nicht anwesend, vereinbart er einen neuen Besuch.

Beispiel:

Angetroffene Person:

„Es tut mir leid, ich kann ihnen keine Auskunft geben. Mein Mann ist nicht zu Hause.“

Interviewer:

„Das sehe ich ein, wann ist wohl Ihr Mann zu sprechen? Ich komme gern noch einmal vorbei.“

Angetroffene Person:

„Er kommt meistens um 6 Uhr nach Hause, dann essen wir zu Abend, am besten paßt es nach 7 Uhr.“

Interviewer:

„Dann werde ich mir gestatten, gegen  $\frac{1}{2}$  8 Uhr nochmals vorbeizukommen.“

Wird der Interviewer **an eine Person außerhalb des Hauses verwiesen**, weil es sich z. B. um eine alte kränkliche Dame handelt, die ihn an ihre Tochter verweist, dann sucht er diese auf und fragt sie nach den wirtschaftlichen Verhältnissen der alten Dame.

Merkt der Interviewer, daß sein **Besuch nicht erwünscht** ist, dann muß er versuchen, das Vertrauen der zu befragenden Haushaltung zu gewinnen, was bei geschicktem und taktvollem Verhalten in der Mehrzahl der Fälle gelingen wird.

Die zunächst **ablehnende Haltung** kann sehr verschieden zum Ausdruck kommen. Hierfür **13 Beispiele** mit Vorschlägen, mit welchen Antworten ihr am besten zu begegnen ist:

„Ich habe aus Ihrem Schreiben nicht recht verstanden, wer Sie eigentlich sind und was Sie von uns wollen.“

Ich komme als ehrenamtlicher Mitarbeiter des Statistischen Landesamtes. Das Statistische Landesamt ist eine amtliche Stelle und dieselbe Behörde, die auch die Volkszählungen durchführt, an die Sie sich gewiß erinnern können. Für viele ihrer Maßnahmen braucht die Regierung Zahlenmaterial der amtlichen Statistik, das sie über die tatsächlichen Verhältnisse unterrichtet. In diesem Falle benötigt die Regierung Unterlagen über die Lebensverhältnisse der Bevölkerung. Zu diesem Zweck schickt das Statistische Landesamt seine Beauftragten zur Befragung direkt in die Haushalte, um ein möglichst wirklichkeitsgetreues Bild von den Lebensverhältnissen der Bevölkerung liefern zu können. Es ist natürlich nun nicht so, daß jeder Fall individuell weiterverfolgt wird. Vielmehr werden die Haushaltslisten sämtlicher befragter Haushaltungen zusammen bearbeitet, d. h. sie werden nach verschiedenen Gesichtspunkten in Gruppen geordnet, so daß z. B. alle Haushalte mit Kriegsbeschädigten oder verwitweten Frauen mit Kindern oder mit Altersrentnern oder mit Alleinstehenden zusammenliegen. Die enthaltenen Angaben gelten dann als typisch für diese Gruppe, und es können daraus die notwendigen Folgerungen gezogen werden. Sie tragen also mit ihrer Mitarbeit an dieser Statistik unmittelbar dazu bei, daß die Regierung eine Politik betreibt, die den Lebensbedürfnissen der Bevölkerung gerecht wird.

„Mein Mann ist nicht da und will auch keine Auskunft geben.“

Das tut mir sehr leid, daß ich Ihren Mann nicht selbst sprechen kann. Ich bin sicher, daß er seine Ansicht ändern wird, wenn ich mich mit ihm mal über den Zweck dieser Befragung kurz unterhalten könnte. Ich möchte mir wegen der Bedeutung der Sache doch die Mühe machen, noch einmal vorbeizukommen. Wann ist denn Ihr Mann am besten für ein paar Minuten zu sprechen?

„Ich habe mich erkundigt, und es wurde mir empfohlen, keine Auskunft zu geben!“

Das ist sehr bedauerlich. Ich glaube aber, daß der Betreffende, der Ihnen geraten hat, gar nicht weiß, was ich von Ihnen will. Wenn er nämlich den Zweck meines Besuches kennen würde, würde er seine Meinung sicher schnell ändern. Es ist schade, daß Sie so wenig Vertrauen zur amtlichen Statistik haben. Wenn alle Befragten so mißtrauisch wären, dann würde das Statistische Bundesamt über die Lebensverhältnisse der Bevölkerung überhaupt nichts erfahren. Andererseits heißt es aber immer, daß sich die verantwortlichen Stellen mal darum kümmern sollten, wie es der Bevölkerung

tatsächlich geht. Sehen Sie, dafür sind wir jetzt eingesetzt worden. Wir sollen die Bevölkerung selbst nach ihren Lebensverhältnissen befragen, und nun sagen Sie, Sie geben keine Auskunft, die verantwortlichen Stellen brauchen sich dafür nicht zu interessieren. Vielleicht kann ich auch Ihr Mißtrauen beseitigen, wenn ich Ihnen ausdrücklich versichere, daß Ihnen durch die Beantwortung meiner Fragen kein Schaden entstehen kann. Außer mir und den Statistischen Ämtern erfährt niemand etwas über Ihre Einzelangaben. Die Statistiker verwerten die Einzelangaben der vielen Haushaltungen nur dazu, um in Form von Tabellen zu zeigen, wie die Bevölkerung lebt. Sie dienen mit der kurzen Zeit, die ich Sie beanspruche, wirklich einer großen Aufgabe, der allgemeinen Verbesserung des Lebensstandards.

„Wozu machen Sie die Befragung eigentlich? Das kostet doch nur viel Geld und führt doch zu nichts! Das haben wir schon oft genug erlebt. Sie wollen uns Rentnern bloß noch etwas wegnehmen, mehr bekommen tun wir ja doch nicht! Für alles hat der Staat Geld, nur für uns nicht!“

Über den Wert einer solchen Statistik möchte ich Ihnen folgendes sagen: Eines der Hauptanliegen einer Regierung wird es immer sein, alle Maßnahmen zu ergreifen oder zu unterstützen, die geeignet sind, die Lebensverhältnisse der Bevölkerung laufend zu verbessern. Hierzu ist es aber erforderlich, daß sie über die wirtschaftlichen und sozialen Verhältnisse genau unterrichtet ist, unter welchen die verschiedenen Bevölkerungsschichten heute leben, wozu selbstverständlich auch Haushaltungen gehören, in welchen Renten- oder Unterstützungsempfänger leben. Eine oberflächliche Kenntnis der Verhältnisse genügt für richtige und wirksame Maßnahmen nicht. An Unterlagen über die heute tatsächlich zutreffenden Lebensverhältnisse ist nicht etwa nur die Regierung selbst interessiert, sondern auch viele andere Stellen, die sich um die Verbesserung der Lebenshaltung der Bevölkerung ständig bemühen. Solche Unterlagen können aber nur durch die Mitwirkung der Haushaltungen selbst zur Verfügung gestellt werden, indem eine zufällig ausgewählte Anzahl von Haushaltungen der verschiedensten sozialen Stellungen bereitwillig Auskunft über ihre heutige Lebenshaltung gibt. Die Statistiker werten diese Auskünfte aus und stellen unter Verwendung der Angaben von Tausenden von Haushaltungen gewissermaßen einen Lagebericht von den heutigen Lebensverhältnissen der Bevölkerung zusammen. Dieser wird dann klar erkennen lassen, welche Maßnahmen wichtig und dringend sind. Es geht bei dieser Befragung also nicht — wie Sie anscheinend vermuten — darum, die Rentner und ihre Renten zu kontrollieren. Die Befragung beschränkt sich auf die wesentlichsten Dinge. Wir sind aber dankbar, wenn Sie uns darüber hinaus noch alles sagen, was zur Beurteilung Ihrer eigenen Lebensverhältnisse von Wert sein kann.

„Warum haben Sie gerade mich ausgesucht und nicht meinen Nachbarn, der auch Rente bezieht und dem es noch viel schlechter geht?“

Auch das ist kein Geheimnis. Das Statistische Bundesamt hätte natürlich alle Haushaltungen des Bundesgebietes befragen können. Das wäre aber sehr teuer gekommen und hätte sehr lange gedauert. Die Erfahrungen der Statistiker lehren nun, daß man richtige Ergebnisse auch dann bekommt, wenn man nur einen Teil der Bevölkerung befragt, wozu auch die Renten- und Unterstützungsempfänger gehören. Allerdings ist hierfür Voraussetzung, daß dieser Teil nach einem besonderen statistischen Zufallsverfahren ausgewählt wird. Im Falle der Renten- und Unterstützungsempfänger wurde das so gemacht, daß sich das Statistische Bundesamt von den Versicherungsanstalten, Versorgungsämtern und dgl. alle Namen mit einem bestimmten Buchstaben melden ließ und aus diesen dann jeden 5., 6. oder 10. rein zufällig herauszog. Auf diese Weise sind auch Sie rein zufällig ausgewählt worden. Dieses Verfahren hat natürlich den Vorteil, daß alle Arten von Haushaltungen vertreten sind, also nicht nur die, denen es besonders schlecht geht. Bei dieser Auswahl liefern dann die Ergebnisse auch einen wirklichkeitsgetreuen Querschnitt durch die Verhältnisse. Wichtig ist natürlich, daß alle Haushaltungen bereitwillig Auskunft erteilen, denn wenn z. B. die besser gestellten die Auskunft verweigern, liegt der Durchschnitt schief und alle Arbeit ist umsonst.

„Kann mir durch meine Mitwirkung bestimmt kein Nachteil entstehen? Ich fürchte, daß meine Angaben dem



.....Amt bekanntgemacht werden und mir dann meine Rente genommen wird.“

Da können Sie ohne Sorge sein. Außer den Statistischen Ämtern und mir erhält niemand Einblick in Ihre Angaben. Wir sind ausdrücklich zur Geheimhaltung verpflichtet worden. Das Statistische Bundesamt in Wiesbaden, das Ihre Angaben später auswertet, kennt Sie persönlich überhaupt nicht und sitzt weit von hier entfernt. Es interessiert sich nur für die statistische Auswertung Ihrer Angaben, aber nicht für Sie persönlich. Was mich betrifft, so teile ich Ihre Angaben lediglich dem Statistischen Amt mit und damit ist für mich der Fall ausgestanden. Ich habe bestimmt keine Lust, mir zu der Mühe, die ich mir mit dem Herumlaufen mache, noch eine Strafe einzuhandeln wegen Verletzung der Geheimhaltung. Und dann können Sie mir glauben, daß ich mich nach Abschluß meiner Befragung bestimmt nicht mehr an die Einzelheiten in jeder Familie erinnern kann. Dazu sind es zu viele. Ein Nachteil kann für Sie also auf keinen Fall entstehen. Sie brauchen auch nichts zu unterschreiben. Ich mache mir lediglich kurze Notizen, die für die allgemeine Auswertung im Statistischen Amt wichtig sind. Im übrigen steht Ihnen die Beantwortung der Fragen vollkommen frei. Sie brauchen Fragen nicht zu beantworten, wenn Sie trotz meiner Zusicherung glauben, daß es für Sie von Nachteil sein könnte. Sie werden aber sehen, daß ich gar keine intimen Einzelheiten wissen will, sondern nur Dinge, die für die Beurteilung der wirtschaftlichen Verhältnisse der Bevölkerung allgemein interessieren.

„Das Statistische Landesamt hat doch nur an meine Schwester (das Kind.....) geschrieben, die Witwenrente bezieht (das als Pflegekind der Fürsorge bei mir lebt). Warum wollen Sie denn nun auf einmal über die ganze Familie Auskunft haben?“

Es ist richtig, daß das Landesamt nur an Frau ..... (das Kind.....) geschrieben hat. Das liegt aber daran, daß dem Statistischen Amt nur ein beschränktes Adressenmaterial über die Haushaltungen des Bundesgebiet zur Verfügung stand, so unter anderem aus den Karteien der Versicherungsanstalten, der Versorgungsämter usw. Es interessieren aber für diese Erhebung nicht die Rentenempfänger als Einzelpersonen, sondern die wirtschaftlichen Verhältnisse in Haushaltungen verschiedener Zusammensetzung. Bei Ihnen handelt es sich um den typischen Fall einer Haushaltung, die einen Renten- bzw. Unterstützungsempfänger als Mitglied hat, und auch solche Haushaltungen sind für die Beurteilung der allgemeinen Verhältnisse in der Bevölkerung interessant und wichtig.

„Sie haben an meine Mutter geschrieben, die bei uns lebt. Sie ist 80 Jahre alt und krank. Sie können sich mit ihr nicht unterhalten.“

Das möchte ich unter diesen Umständen natürlich auch nicht. Vielleicht sind Sie so freundlich und beantworten mir die paar Fragen, denn sie betreffen nicht nur die Lebensverhältnisse der alten Dame, sondern den gesamten Haushalt. Ihr Haushalt ist sicher ein interessantes Beispiel für so viele andere, in welchen alte Leute leben und versorgt werden. Für diese Statistik interessiert es sehr, in welcher Weise dadurch die wirtschaftlichen Verhältnisse solcher Haushaltungen beeinflußt werden.

„Gehen Sie doch zum Fürsorgeamt (Ausgleichsamt oder dergleichen). Da habe ich schon mal alles angegeben. Die wissen genau Bescheid. Ich habe keine Lust, mich dauernd ausfragen zu lassen.“

Das geht aus Gründen der Geheimhaltung nicht. Das Statistische Bundesamt sichert als neutrale Stelle allen Befragten die Geheimhaltung ihrer Angaben ausdrücklich zu. Dazu gehört selbstverständlich auch, daß kein Amt oder keine andere Stelle erfährt, daß gerade Sie befragt werden. Außer mir und dem Statistischen Amt weiß also niemand, daß ich Sie besuche. Andererseits ist es natürlich auch so, daß uns das Fürsorgeamt (Ausgleichsamt —) nicht Ihre Ansicht zu den Dingen sagen kann. Wir wollen ja nicht wissen, wie die Ämter über die sozialen Verhältnisse der von ihnen betreuten Leute denken, sondern uns interessiert Ihre Meinung. Deshalb werden wir herumgeschickt, obwohl es vielleicht einfacher wäre, zu den Ämtern zu laufen.

„Ich habe außer der mir zustehenden Rente nie was vom Staat verlangt, sondern schlage mich mit ehrlichem Verdienst so recht und schlecht durchs Leben. Ich habe deshalb auch keine Lust, dem Staat Auskunft über mich zu geben.“

Wenn ich alles ehrlich sage, wird mir am Ende noch die kleine Rente weggenommen.“

Es ist sehr anzuerkennen, daß Sie sich so durchs Leben schlagen. Aber gerade auch diese Fälle interessieren für die allgemeine Beurteilung der wirtschaftlichen Lage der Bevölkerung. Sie zeigen doch mit großer Deutlichkeit, daß ein Teil der Rentner noch einem Erwerb nachgeht, um leben zu können. Wenn sich alle Haushaltungen in Ihrer Lage weigern, diese interessanten Angaben zu machen, könnte man ja leicht auf den Gedanken kommen, daß sie mit der Rente allein auskommen. Das gäbe ein völlig falsches Bild. Im übrigen brauchen Sie nicht zu befürchten, daß Ihre Rente fortgenommen wird. Wir machen doch diese Befragung nicht dazu, daß es Ihnen schlechter gehen soll als jetzt.

„Ich bin Kriegsbeschädigter und erhalte nur meine Grundrente. Die Ausgleichsrente habe ich nicht beantragt, weil ich meinen Lebensunterhalt selbst verdiene. Die Rente bekomme ich dafür, daß ich mit einer Verwundung nach Hause gekommen bin. Wenn ich Ihnen sage, daß ich mein Auskommen habe, werden die Behörden mir vielleicht das bißchen Rente noch nehmen.“

Davon kann natürlich keine Rede sein. Es ist allgemein bekannt, daß ein großer Teil der Kriegsbeschädigten für den Lebensunterhalt selbst aufkommt. Die Befragung soll aber auch nicht feststellen, ob die Kriegsbeschädigten etwa zuviel zum Leben haben. Es sollen vielmehr ganz allgemein die heutigen wirtschaftlichen und sozialen Verhältnisse breiter Bevölkerungsschichten erforscht werden und dazu gehören natürlich auch einige Haushaltungen von Kriegsbeschädigten der verschiedensten Arten.

„Ich habe zwei Renten und gehört, daß diese ganze Aktion nur den Zweck hat, die zweite Rente wegzunehmen. Sie werden verstehen, daß ich da nicht mitmache.“

Es tut mir leid, daß Sie einem solchen Gerücht Glauben schenken. (Ich bin selbst Rentenempfänger und würde mich für diese Befragung bestimmt nicht hergeben, wenn ich nur im geringsten an diesen Unsinn glauben würde.) Im Gegenteil, diese Aktion, wie Sie es nennen, kann doch höchstens dazu dienen, das ganze Renten- und Unterstützungssystem zu verbessern. Im übrigen sind zwei oder auch mehr Renten gar nichts Verbotenes. Es sind ja dafür auch zweimal Beiträge gezahlt worden, oder die Rechte sind aus verschiedenen Gründen erworben worden. Sie brauchen also in dieser Beziehung keine Sorgen zu haben. Ich bin ja schließlich auch kein Kontrolleur, der feststellen soll, ob die Rentner zuviel haben. Meine Aufgabe ist vielmehr, im Auftrage des Statistischen Landesamtes allgemein statistische Unterlagen über die heutigen Lebensverhältnisse von Haushaltungen der verschiedensten Arten zu sammeln. Die Statistik wird eine wertvolle Grundlage für die Bemühungen zur Verbesserung des allgemeinen Lebensstandards der Bevölkerung sein.

„Kann denn das Statistische Landesamt so mir nichts dir nichts Befragungen durchführen und die Leute belästigen? Bin ich verpflichtet Auskünfte zu geben?“

Nein. Die amtliche Statistik kann natürlich nicht von sich aus an die Bevölkerung herantreten und sie ausfragen. Jede amtliche Statistik muß gesetzlich angeordnet werden. So gibt es auch in diesem Falle eine Verordnung, die der Bevölkerung im Bundesanzeiger öffentlich bekanntgemacht wurde. Ich habe eine Abschrift dieser Verordnung bei mir. Sehen Sie hier, im § 3 ist diese Befragung genau geregelt, und im Absatz 3 finden Sie auch die Geheimhaltungsklausel. Selbstverständlich sind Sie nicht verpflichtet, mir Auskünfte zu geben. Es kann ihnen kein Nachteil entstehen, wenn Sie mich unverrichteter Dinge wieder weggehen lassen. Nur über eins müssen Sie sich allerdings im klaren sein: wenn sich viele der Befragten weigern mitzutun, ist der Zweck der Befragung sehr in Frage gestellt, nämlich ein wahrheitsgetreues Bild der heutigen wirtschaftlichen Verhältnisse der Bevölkerung zu erhalten.

Gelingt es dem Interviewer trotz dieser Hinweise nicht, das Interview zustande zu bringen, dann kreuzt er die Vorderseite der angelegten Haushaltsliste durch, füllt aber den Interviewerkommentar aus.

## 7. Die Befragung selbst

Hat sich ein Haushaltsmitglied bereit erklärt, Auskünfte zu erteilen, dann soll der Interviewer seine Fragen in Form eines zwanglosen Gespräches stellen. Ein Vorlesen der Fragen ist auf jeden Fall zu vermeiden, da es den Eindruck einer Verneh-

mung erwecken und den Befragten mißtrauisch machen kann. Am bereitwilligsten werden die Fragen beantwortet werden, wenn der Interviewer eine **vertrauliche Atmosphäre** schaffen kann. Das gelingt in den meisten Fällen dann, wenn er an Dinge anknüpft, die den Befragten besonders interessieren. Wohnt die Haushaltung z. B. in einer primitiven Unterkunft, wird er die Sprache kurz darauf bringen; stellt er fest, daß viele Kinder vorhanden sind, wird er darauf eingehen. Das Vorhandensein von Haustieren, einer Heimarbeit, einer schönen Handarbeit, eines besonderen Möbel- oder Einrichtungstückes, das vielleicht noch selbst gefertigt wurde, gibt oft willkommene Anknüpfungspunkte. Besonders ältere und alleinstehende Personen sind hierfür sehr empfänglich. Aber auch im Laufe der Unterhaltung ergeben sich oft Möglichkeiten die Befragung aufzulockern. Flüchtlinge haben oft das Bedürfnis über ihre früheren Verhältnisse, Sportbegeisterte über die letzten Fußballergebnisse zu sprechen. Es empfiehlt sich, auf alle diese Dinge kurz einzugehen, wenn der Interviewer den Eindruck hat, daß der Befragte sich gern darüber unterhalten will.

Hat der Interviewer den Eindruck, daß der Befragte auf eine mehr persönliche Unterhaltung keinen großen Wert legt, sondern die Befragung möglichst schnell beendet sehen will, soll er sich kurz fassen.

Was die Reihenfolge der Fragen betrifft, so soll der Interviewer stets beachten, daß jeder der 5 Fragen logisch einen für sich abgeschlossenen Fragenkomplex darstellt. **Frage 1** beschreibt die personelle Zusammensetzung der Haushaltung, **Frage 2** die Erwerbstätigkeit, **Frage 3** die Einkommensverhältnisse aus Renten, Unterstützungen oder sonstigen anderen Quellen als Erwerbseinkommen und **Frage 4** die Wohnverhältnisse der Haushaltung. Die **Frage 5** erforscht schließlich die verschiedenen Sonderbelastungen der Haushaltung und dürfte von den Befragten am bereitwilligsten beantwortet werden.

Jede Frage soll für sich als Ganzes behandelt und abgeschlossen werden, ehe zur nächsten Frage übergegangen wird. Abschweifungen zu anderen Fragen sind möglichst zu vermeiden. Macht der Befragte bereits Angaben, die erst bei späteren Fragen verlangt werden, dann soll der Interviewer zum Ausdruck bringen, daß er darauf später noch zurückkommt.

Beispiel:

„Vielen Dank für diesen Hinweis. Ich möchte darauf jetzt noch nicht näher eingehen, komme aber auf diesen Punkt nochmal zurück, weil ich darüber an einer anderen Stelle Notizen machen muß.“

In der Regel soll mit der **Frage 1** begonnen und anschließend die übrigen Fragen in der vorgedruckten Reihenfolge behandelt werden. In Ausnahmefällen, nämlich wenn bei dem einleitenden Gespräch bereits ausführlich über die Wohnverhältnisse gesprochen wurde, kann auch mit **Frage 4** begonnen werden; es ist dann aber anschließend gleich auf **Frage 1** überzugehen.

Erfährt der Interviewer bei einer späteren Frage noch Tatsachen, die schon bei den vorangegangenen Fragen hätten angegeben werden müssen, dann trägt er diese nach. Soweit für die nachträgliche genaue Beantwortung erforderlich, geht er nochmal ausführlicher auf diesen Punkt ein. Dies wird besonders bei der Ausfüllung der **Frage 5** der Fall sein, da die Befragten hier besonders auskunftswillig sein werden. **Frage 5** ist aber inhaltlich sehr stark mit den anderen Fragen verbunden, da sie diese weitgehend ergänzt (siehe hierzu die „Erläuterungen zur Ausfüllung der Haushaltungsliste“). Sie gibt damit eine wertvolle Kontrollmöglichkeit über die Richtigkeit und Vollständigkeit der zu den anderen Fragen gemachten Angaben, die vom Interviewer ausgenutzt werden muß.

Unbedingt zu vermeiden sind zustimmende oder ablehnende Stellungnahmen zu den Antworten der Befragten, da sie ein Mißtrauen hervorrufen können. Gibt z. B. der Befragte die Höhe einer Rente an, dann wäre es grundfalsch, wenn der Interviewer sein Erstaunen über die Höhe zum Ausdruck bringen würde.

Es wird manchmal auch über die Behörden geklagt werden, die nicht das notwendige Verständnis zeigen wollen. In solchen Fällen soll der Interviewer darauf hinweisen, daß jederzeit der Weg einer Verwaltungsbeschwerde bzw. Verwaltungsklage offen steht, wenn ein Staatsbürger sich von einer Behörde falsch behandelt glaubt. Als von der amtlichen Statistik beauftragter Interviewer kennt er die Bearbeiter in den Behörden nicht und hat auch keine Gelegenheit solche Beschwerden an die Bearbeiter weiterzugeben. Es empfiehlt sich aber, auch hierüber eine kurze Notiz in der Haushaltungsliste zu machen, weil es den Befragten für die übrigen Fragen aufgeschlossener macht. Allerdings ist es nicht die Aufgabe dieser Statistik, die Tätigkeit der Ämter im einzelnen zu kontrollieren.

In vielen Fällen werden dem Interviewer auch **Nachweise über die Einkommensarten** und ihre Höhe vorgelegt werden, z. B.

Lohnstreifen, Renten- und Unterstützungsbescheide. Dies geschieht meistens zu dem Zweck, den Interviewer von der Wahrscheinlichkeit der Angaben zu überzeugen, aber auch, wenn der Befragte auf einzelne Fragen, wie z. B. die anweisende Stelle bei Renten- und Unterstützungen, nicht, ohne nachzusehen, antworten kann. Dies wird häufig bei älteren Leuten der Fall sein. In solchen Fällen kann der Interviewer die Angaben aus den Unterlagen entnehmen. Es empfiehlt sich aber, wenn er dem Befragten das, was er entnimmt und in die Haushaltungsliste eintragen will, mitteilt und sich die Richtigkeit, besonders der Beträge, bestätigen läßt. Das stärkt das Vertrauen der Befragten und vermeidet den Eindruck einer Kontrolle. Der Befragte soll im einzelnen genau erfahren, was über seine Verhältnisse festgehalten wird. **Auf keinen Fall darf der Interviewer die Vorlage irgendwelcher Unterlagen verlangen.**

Die Fragen auf der Haushaltungsliste sollen richtig und eindeutig beantwortet werden. Sämtliche Auskünfte des Befragten sind festzuhalten, die Zusammenfassung von Angaben möglichst zu vermeiden. Auf keinen Fall dürfen Antworten hingeschrieben werden, die nicht gegeben wurden. Es ist besser, eine Frage ist nicht beantwortet, als daß der Interviewer erdachte Antworten hinschreibt. **Verweigert der Befragte Antworten**, oder kann er keine geben, oder stellt der Interviewer später fest, daß er versehentlich eine Frage nicht gestellt hat, dann soll er bei der befr. Frage vermerken „verweigert“, „weiß nicht“ oder „Frage vergessen“. Eine solche Eintragung nützt für die spätere Auswertung mehr als eine erdachte Antwort.

Am **Schluß der Befragung** geht der Interviewer noch einmal die Haushaltungsliste durch und vergewissert sich, ob er alle Fragen gestellt hat. Erscheint ihm ein Sachverhalt noch nicht genügend geklärt, geht er noch einmal darauf ein, z. B. „Ich habe mir hier notiert, daß Ihr Sohn Alfred in der Lehre ist, vergaß aber zu fragen, in welchem Lehrjahr er ist und was er vom Lehrherrn monatlich erhält.“

Nach **Abschluß der Befragung** bedankt sich der Interviewer für die Auskunftserteilung. Falls er nochmal gefragt werden sollte, was mit den Aufzeichnungen geschieht, weist er darauf hin, daß er sie direkt an das Statistische Amt einsendet und daß die Haushaltungslisten dort für eine Gesamtübersicht über die heutigen wirtschaftlichen und sozialen Verhältnisse der Bevölkerung ausgewertet werden. Eine weitere Befragung der Haushaltungen erfolgt nicht mehr, auch keine individuelle Prüfung ihres Falles, keine Anfragen bei Behörden usw.

## 8. Abschließende Arbeiten

Nachdem der Interviewer die Haushaltung verlassen hat, füllt er für jede Haushaltung das Formblatt „**Interviewerkommentar**“ aus, wobei er die in den „Erläuterungen für die Ausfüllung des Interviewerkommentars“ gegebenen Hinweise beachten muß. Das Formblatt ist auch in den Fällen auszufüllen, in denen die Haushaltung nicht angetroffen wurde oder kein Interview zustande kam, d. h. also die angelegte Haushaltungsliste nicht ausgefüllt, sondern auf der Vorderseite durchgekreuzt ist. Es muß also für jeden in der Anschriftenliste verzeichneten Rentner ein Interviewerkommentar ausgefüllt werden. In der Regel wird der Interviewer das Formblatt in Ruhe bei sich zu Hause ausfüllen, und zwar im Anschluß an die Überprüfung der ausgefüllten Haushaltungsliste. Es empfiehlt sich jedoch, daß er sich nach Verlassen der Haushaltung sofort einige Notizen als Gedächtnisstütze macht, wie z. B. über die Dauer der Befragung oder über besondere Eindrücke. Die ausgefüllte Haushaltungsliste ist zu Hause noch einmal genau durchzulesen. Hinter Fragen, die nicht beantwortet sind, soll eine kurze Begründung für die Nichtbeantwortung gegeben werden. (Siehe hierzu Abschn. 7.) Treffen Fragen nicht zu, dann ist „nicht zutreffend“ zu vermerken, z. B. bei **Frage 5c**, wenn keine Personen in Schul- oder Berufsausbildung sind.

Hat der Interviewer die **Befragung aller Haushaltungen abgeschlossen**, dann füllt er das Formblatt „**Abschlußbericht**“ aus. Besonders wichtig ist auch der auf dem Formblatt zu gebende **Erfahrungsbericht** über seine Tätigkeit. Diese Erfahrungen sind für die Vorbereitung zukünftiger ähnlicher Erhebungen von größtem Wert. Dieser Bericht soll u. a. darüber Auskunft geben, wie die Befragten im allgemeinen auf die Befragung reagiert haben, welche Fragen weniger bereitwillig beantwortet wurden, wie sich die Haushaltungsliste, Erläuterungen usw. bewährt haben und — was besonders wichtig ist — wie eine solche Befragung nach Meinung des Interviewers in Zukunft besser vorbereitet und durchgeführt werden könnte.

**Spätestens zum angegebenen Termin** sendet der Interviewer sämtliche Unterlagen unter Verwendung des Abschlußberichtes an das für ihn zuständige **Statistische Landesamt** zurück, welches die Weiterleitung an das Statistische Bundesamt übernimmt.



## II. Besprechung der Ergebnisse

**Vorbemerkung.** Die in diesem Textteil verwendeten Tabellen stellen Auszüge aus den im Tabellenteil veröffentlichten ausführlichen Tabellen dar. Die im Tabellenteil wiedergegebenen Zahlen der Teilerhebung sind für die hier verwendeten Tabellen unter Verwendung eines einheitlichen Hochrechnungsfaktors (siehe „Ausgleich der unterschiedlichen Befragungschance für die Haushaltungen und Repräsentation“) auf Totalzahlen für das Bundesgebiet einschließlich Berlin (West) hochgerechnet worden, um dem Leser die Größenvorstellungen besser vermitteln zu können.

Nach den hochgerechneten Ergebnissen des 2. Teiles der Sozialleistungserhebung flossen im Frühjahr 1955 rund 13,6 Mill. Sozialleistungen an 10,1 Mill. Empfänger in 7,65 Mill. Haushaltungen (ohne die in geschlossener Fürsorge untergebrachten 0,2 Mill. Personen). Auf 100 Sozialleistungsempfänger kamen demnach im Durchschnitt 135 Sozialleistungen<sup>1)</sup>, auf 100 Haushaltungen mit Renten- und Unterstützungsempfängern entfielen im Durchschnitt 132 Sozialleistungsempfänger und 178 Sozialleistungen. Damit sind die entscheidenden Zahlen zur Beurteilung der sogenannten Rentenakkumulation im Haushalt gewonnen worden. Sieht man es von den Sozialleistungen und deren Empfängern aus, so kann man auch sagen, daß sich durchschnittlich

- 100 Sozialleistungen bei 74 Empfängern und bei 56 Haushaltungen mit Sozialleistungen kumulieren,
- 100 Sozialleistungsempfänger bei 76 Haushaltungen mit Sozialleistungen befinden.

Der im Zeitpunkt der Erhebung vorhandene Wirkungseffekt der Sozialleistungen in den privaten Haushaltungen wurde also zu einem erheblichen Teil durch die Leistungskumulation in den Haushaltungen erzielt. Schätzt man die Gesamtzahl der Haushaltungen im Durchschnitt der Monate März bis Mai 1955 im Bundesgebiet auf 16,1 Mill.<sup>2)</sup>, so ergibt sich, daß etwa 47,5 vH aller Haushaltungen im Bundesgebiet öffentliche Sozialleistungen erhielten, also knapp jede 2. Haushaltung ihr Einkommen zum Teil oder auch ganz aus Renten und Unterstützungen bezog.

Von den 7,65 Mill. Haushaltungen mit Renten- und Unterstützungsempfängern waren rund 2,01 Mill. (26 vH) Haushaltungen von alleinstehenden Personen<sup>3)</sup>. Etwa drei Viertel hiervon waren Frauen, ein Viertel Männer. Jeweils etwas mehr als die Hälfte dieser alleinstehenden Männer bzw. Frauen stand im Alter von über 65 Jahren, ein weiterer erheblicher Teil im Alter zwischen 40 und 65 Jahren. Die erfaßten alleinstehenden

<sup>1)</sup> Nach den Ergebnissen des 1. Teiles der Statistik waren es durchschnittlich 1,34 Sozialleistungen je Sozialleistungsempfänger. — <sup>2)</sup> Diese Zahl mußte mangels entsprechender Unterlagen aus der Bevölkerungsfortschreibung geschätzt werden. Dazu wurde von der durchschnittlichen Wohnbevölkerung im angegebenen Zeitabschnitt ausgegangen und die durchschnittliche Haushaltsgröße (3,1 Personen) angenommen, welche bei der Volkszählung vom 13. September 1950 bei der Gesamtbevölkerung festgestellt worden war. — <sup>3)</sup> In der Gesamtbevölkerung betrug der Anteil der Einpersonenhaushaltungen am 13. September 1950 knapp 19 vH.

Personen waren zum ganz überwiegenden Teil echte Rentnerhaushaltungen, d. h. Haushaltungen, deren Einkommen ausschließlich oder überwiegend aus öffentlichen Renten oder Unterstützungen stammte. Nur rund 17 vH der Alleinstehenden hatten Einkommen, die zu mehr als 50 vH aus anderen Quellen als Renten und Unterstützungen flossen. Von einem durchschnittlichen Gesamteinkommen der männlichen Alleinstehenden von 188 DM stammten 110 DM (59 vH) aus Renten und Unterstützungen, von dem Durchschnittseinkommen der weiblichen Alleinstehenden von 136 DM waren es 102 DM (75 vH). Das durchschnittliche Gesamteinkommen der alleinstehenden Männer und Frauen zusammen betrug 147 DM, der Anteil der Renten und Unterstützungen im Durchschnitt 72 vH. Ein Viertel der Alleinstehenden hatte ein Gesamteinkommen bis 100 DM, davon 92 und mehr vH Renten und Unterstützungen. Das Viertel am oberen Teile der Verteilung lag mit dem Gesamteinkommen über 164 DM. Die Anteile der Renten betrugen hier 80 vH und weniger. Zwischen diesen Werten (Quartilen) lag die mittlere Hälfte. Die alleinstehenden Renten- und Unterstützungsempfänger sind wegen dieser hohen Rentenabhängigkeit sicher eine der Bevölkerungsgruppen, deren Wohl und Wehe in besonderem Maße Aufmerksamkeit verdient, auch wenn — wie die Erhebung ergeben hat — die alleinstehenden Sozialleistungsempfänger zu rund 68 vH noch Familienanschluß in der Wohnung, im Haus oder in der Wohngemeinde haben.

Einen ersten Einblick in die Gliederung der Mehrpersonenhaushaltungen mit Renten- und Unterstützungsempfängern im Bundesgebiet gewinnt man, wenn man sich die am häufigsten vorkommenden Haushaltstypen ansieht. Es sind dies:

| Haushaltungstyp  | Alter des Haushaltungsvorstandes | Haushaltungen in 1000 | vH aller Haushaltungen |
|--|----------------------------------|-----------------------|------------------------|
| Alleinstehende Frauen . . . .                          | 65 und mehr Jahre . . . . .      | 868,5                 | 11,3                   |
| Ehepaare mit Kindern auch über 18 Jahren . . . . .     | 40 bis unter 65 Jahren . . . .   | 860,1                 | 11,2                   |
| Alleinstehende Ehepaare . . .                          | 65 und mehr Jahre . . . . .      | 822,4                 | 10,7                   |
| Alleinstehende Frauen . . . .                          | 40 bis unter 65 Jahren . . . .   | 692,3                 | 9,1                    |
| Elternstelle mit Kindern auch über 18 Jahren . . . . . | 40 bis unter 65 Jahren . . . .   | 637,4                 | 8,3                    |
| Ehepaare nur mit Kindern unter 18 Jahren . . . . .     | 40 bis unter 65 Jahren . . . .   | 555,4                 | 7,3                    |
| Alleinstehende Ehepaare . . .                          | 40 bis unter 65 Jahren . . . .   | 521,4                 | 6,8                    |
| Ehepaare nur mit Kindern unter 18 Jahren . . . . .     | bis unter 40 Jahren . . . . .    | 451,8                 | 5,9                    |
| Elternstelle nur mit Kindern unter 18 Jahren . . . . . | 40 bis unter 65 Jahren . . . .   | 368,1                 | 4,8                    |
| Elternstelle mit Kindern auch über 18 Jahren . . . . . | 65 und mehr Jahre . . . . .      | 325,6                 | 4,3                    |
| Ehepaare mit Kindern auch über 18 Jahren . . . . .     | 65 und mehr Jahre . . . . .      | 320,4                 | 4,2                    |
| Alleinstehende Männer . . . .                          | 65 und mehr Jahre . . . . .      | 258,9                 | 3,4                    |

Die vorstehend aufgeführten 12 Gruppen machten 87 vH aller Haushaltungen mit Sozialleistungsempfängern aus, die restlichen 13 vH verteilten sich auf die weiteren in der Erhebung unterschiedenen 15 Haushaltstypen.

1. Die Haushaltungen mit Renten und Unterstützungen im Bundesgebiet 1955  
nach Haushaltstypen  
1000

| Haushaltungstyp  | Alter des Haushaltungsvorstandes |           |                          |                       |           |                          |                   |           |                          |                 |           |                          |
|--|----------------------------------|-----------|--------------------------|-----------------------|-----------|--------------------------|-------------------|-----------|--------------------------|-----------------|-----------|--------------------------|
|  | bis unter 40 Jahre               |           |                          | 40 bis unter 65 Jahre |           |                          | 65 und mehr Jahre |           |                          | zusammen        |           |                          |
|  | Haus-hal-tungen                  | Per-sonen | darunter unter 18 Jahren | Haus-hal-tungen       | Per-sonen | darunter unter 18 Jahren | Haus-hal-tungen   | Per-sonen | darunter unter 18 Jahren | Haus-hal-tungen | Per-sonen | darunter unter 18 Jahren |
| Alleinstehende Männer .                                | 41,3                             | 41,3      | 1,9                      | 115,5                 | 115,5     | —                        | 258,9             | 258,9     | —                        | 415,7           | 415,7     | 1,9                      |
| Alleinstehende Frauen .                                | 29,8                             | 29,8      | 2,6                      | 692,3                 | 692,3     | —                        | 868,5             | 868,5     | —                        | 1 590,6         | 1 590,6   | 2,6                      |
| Alleinstehende Ehepaare                                | 73,9                             | 147,8     | —                        | 521,4                 | 1 042,8   | —                        | 822,4             | 1 644,9   | —                        | 1 417,8         | 2 835,5   | —                        |
| Ehepaare nur mit Kindern unter 18 Jahren . . . . .     | 451,8                            | 1 794,7   | 891,7                    | 555,4                 | 2 173,5   | 1 062,8                  | 42,0              | 138,4     | 54,5                     | 1 049,3         | 4 106,7   | 2 009,0                  |
| Sonstige Ehepaare mit Angehörigen . . . . .            | 166,5                            | 817,2     | 273,0                    | 860,1                 | 3 899,0   | 933,0                    | 320,4             | 1 267,3   | 151,3                    | 1 346,9         | 5 983,6   | 1 357,3                  |
| Elternstelle nur mit Kindern unter 18 Jahren . . . . . | 182,4                            | 507,8     | 325,4                    | 368,1                 | 947,0     | 578,9                    | 14,4              | 31,5      | 17,1                     | 564,9           | 1 486,3   | 921,4                    |
| Sonstige Elternstelle mit Angehörigen . . . . .        | 49,0                             | 194,0     | 85,4                     | 637,4                 | 2 109,2   | 538,8                    | 325,6             | 961,2     | 150,5                    | 1 012,0         | 3 264,4   | 774,8                    |
| Sonstige Haushaltungen nur von Verwandten . .          | 21,0                             | 55,9      | 5,9                      | 115,1                 | 266,4     | 10,9                     | 63,6              | 146,3     | 5,6                      | 199,7           | 468,6     | 22,4                     |
| Übrige Haushaltungen .                                 | 3,0                              | 7,5       | 1,2                      | 21,3                  | 49,8      | 4,6                      | 28,0              | 59,2      | 1,3                      | 52,3            | 116,6     | 7,1                      |
| Zusammen . . . . .                                     | 1 018,7                          | 3 596,0   | 1 587,1                  | 3 886,6               | 11 295,5  | 3 129,1                  | 2 743,8           | 5 376,3   | 380,4                    | 7 649,1         | 20 267,8  | 5 096,6                  |

## 2. Die Haushaltungen mit Renten und Unterstützungen im Bundesgebiet 1955 nach ihrer Abhängigkeit von den Sozialleistungen

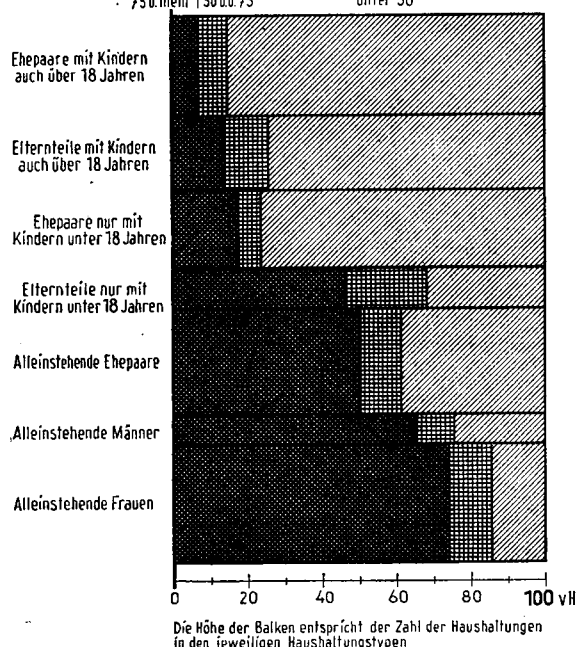
| Anteil der Sozialleistungen am Gesamteinkommen | Ein-Personen-Haushaltungen |        |                   | Mehr-Personen-Haushaltungen |        |                   |
|--|----------------------------|--------|-------------------|-----------------------------|--------|-------------------|
|  | Zahl                       | Anteil | Σ Gesamteinkommen | Zahl                        | Anteil | Σ Gesamteinkommen |
|  | 1000                       | vH     | DM                | 1000                        | vH     | DM                |
| 100 vH ..                                      | 1 081                      | 53     | 115               | 791                         | 14     | 192               |
| 75 bis unter 100 vH ..                         | 388                        | 19     | 125               | 999                         | 12     | 222               |
| 50 bis unter 75 vH ..                          | 227                        | 11     | 148               | 596                         | 11     | 310               |
| 25 bis unter 50 vH ..                          | 178                        | 9      | 221               | 1 223                       | 22     | 421               |
| unter 25 vH ..                                 | 152                        | 8      | 336               | 2 334                       | 41     | 543               |
| Zusammen .....                                 | 2 006                      | 100    | 147               | 5 643                       | 100    | 403               |

Diese Größenordnungen erhalten nun unter sozialpolitischer Beurteilung erst ihr Gewicht, wenn man die wirtschaftlichen Verhältnisse der Haushaltungen der verschiedenen Gruppen, insbesondere das Haushaltseinkommen und den Grad der Abhängigkeit von den Sozialleistungen der öffentlichen Hand, mit in Betracht zieht. Als Maßstab zur Kennzeichnung dieser Abhängigkeit wurde der Anteil der Renten und Unterstützungen am Gesamteinkommen der Haushaltungen gewählt. Dabei wurden 3 Stufen unterschieden: praktisch voll von den Sozialleistungen lebende Haushaltungen, das sind Haushaltungen, deren Einkommen zu 75 und mehr vH aus Renten und Unterstützungen bestand, stark von Sozialleistungen abhängige Haushaltungen, das sind Haushaltungen, deren Einkommen zu 50 bis 75 vH aus Sozialleistungen bestand, und weniger abhängige Haushaltungen mit einem Anteil von weniger als 50 vH Sozialleistungen am Gesamteinkommen. Im ganzen lebten von den 7,65 Mill. Haushaltungen mit Renten- und Unterstützungsempfängern 38 vH in voller, 11 vH in starker und 51 vH in geringerer Abhängigkeit von den Sozialleistungen. Diese Gesamtbetrachtung kann jedoch nur als Überblick dienen, im einzelnen sind die Verhältnisse sehr verschieden. Von den Haushaltungen mit einem Haushaltsvorstand im Alter von 65 und mehr Jahren lebten z. B. 56 vH voll von Sozialleistungen, von den Haushaltungen mit Haushaltsvorstand im Alter von 40 bis 65 Jahren nur 31 vH und von den Haushaltungen mit jüngerem Haushaltsvorstand 21 vH. Zur vollen Wirkung kommt diese Unterscheidung erst unter Betrachtung nach Haushaltstypen; dabei zeigt sich, daß von den oben angeführten 12 wichtigsten Gruppen 6 sozialpolitisch besonders interessant sind, weil die ihnen angehörigen Haushaltungen zum großen Teil voll oder überwiegend von den Sozialleistungen lebten. Es waren dies:

die alleinstehenden Männer und Frauen im Alter von 65 und mehr Jahren (die zu 86 bzw. 90 vH überwiegend von Sozialleistungen lebten),

## DIE HAUSHALTUNGEN MIT RENTEN UND UNTERSTÜTZUNGEN 1955 NACH WICHTIGSTEN HAUSHALTSTYPEN UND ABHÄNGIGKEIT VON DEN SOZIALLEISTUNGEN

Haushaltungen mit einem Anteil der Renten usw. von .... vH am Gesamteinkommen  
75 u. mehr | 50 bis 75 | unter 50



STAT. BUNDESAMT 56-1274

die alleinstehenden Frauen von 40 bis 65 Jahren (81 vH), die alleinstehenden Ehepaare mit einem Haushaltsvorstand im Alter von 65 und darüber (76 vH) und im Alter von 40 bis 65 Jahren (48 vH) sowie die Haushaltungen von sogenannten Restfamilien, das sind Eltern teile im Alter von 40 bis 65 Jahren mit Kindern im Alter von unter 18 Jahren.

Alle übrigen oben erwähnten Gruppen lebten überwiegend von anderen Einkommen, insbesondere von Erwerbseinkommen.

Eine Gesamtübersicht über die Ein- und Mehrpersonenhaushaltungen nach ihrer Abhängigkeit von den Sozialleistungen zeigt, daß mit steigender Abhängigkeit der Einkommen von den Sozialleistungen bei den Einpersonenhaushaltungen die Zahl der Haushaltungen stetig zunimmt, bei den Mehrpersonenhaushaltungen dagegen — in der großen Linie gesehen — abnimmt. Gleichzeitig kann aus dem vorliegenden Material abgelesen werden, daß die Sozialleistungen ihrem absoluten Betrag nach unabhängig sind von der Größe der Haushaltungen (nach Per-

## 3. Die Mehr-Personen-Haushaltungen mit Renten und Unterstützungen im Bundesgebiet 1955 nach der Größe der Haushaltungen 1000

| Haushaltungstyp                                    | Alter des Haushaltsvorstandes  |       |       |            |       |                       |       |       |            |         |                   |       |       |            |         |          |         |       |            |         |
|--|--------------------------------|-------|-------|------------|-------|-----------------------|-------|-------|------------|---------|-------------------|-------|-------|------------|---------|----------|---------|-------|------------|---------|
|  | bis unter 40 Jahre             |       |       |            |       | 40 bis unter 65 Jahre |       |       |            |         | 65 und mehr Jahre |       |       |            |         | zusammen |         |       |            |         |
|  | Haushaltungen mit ... Personen |       |       |            |       |                       |       |       |            |         |                   |       |       |            |         |          |         |       |            |         |
|  | 2                              | 3     | 4     | 5 und mehr | zus.  | 2                     | 3     | 4     | 5 und mehr | zus.    | 2                 | 3     | 4     | 5 und mehr | zus.    | 2        | 3       | 4     | 5 und mehr | zus.    |
| Alleinstehende Ehepaare .....                      | 73,9                           | —     | —     | —          | 73,9  | 521,4                 | —     | —     | —          | 521,4   | 822,4             | —     | —     | —          | 822,4   | 1 427,8  | —       | —     | —          | 1 417,8 |
| Ehepaare nur mit Kindern unter 18 Jahren .....     | —                              | 180,0 | 161,1 | 110,7      | 451,8 | —                     | 254,8 | 174,5 | 126,1      | 555,4   | —                 | 34,0  | 5,4   | 2,6        | 42,0    | —        | 468,8   | 341,0 | 239,4      | 1 049,3 |
| Sonstige Ehepaare mit Angehörigen ..               | —                              | 20,6  | 46,2  | 99,6       | 166,5 | —                     | 249,7 | 240,2 | 370,1      | 860,1   | —                 | 159,6 | 81,7  | 79,1       | 320,4   | —        | 430,0   | 368,1 | 548,8      | 1 346,9 |
| Eltern teile nur mit Kindern unter 18 Jahren ..... | 87,2                           | 61,5  | 23,2  | 10,5       | 182,4 | 215,9                 | 109,5 | 31,4  | 11,3       | 368,1   | 12,0              | 2,3   | —     | 0,1        | 14,4    | 315,0    | 173,3   | 54,6  | 22,0       | 564,9   |
| Sonstige Eltern teile mit Angehörigen ..           | 2,4                            | 16,9  | 17,5  | 12,2       | 49,0  | 194,5                 | 213,9 | 128,8 | 100,2      | 637,4   | 160,9             | 81,6  | 44,4  | 38,7       | 325,6   | 357,8    | 312,5   | 190,7 | 151,1      | 1 012,0 |
| Sonstige Haushaltungen nur von Verwandten .....    | 12,5                           | 5,6   | 1,3   | 1,5        | 21,0  | 88,9                  | 18,7  | 5,9   | 1,6        | 115,1   | 49,7              | 10,2  | 2,7   | 0,9        | 63,6    | 151,1    | 34,6    | 9,9   | 4,0        | 199,7   |
| Übrige Haushaltungen ..                            | 1,9                            | 0,7   | 0,4   | —          | 3,0   | 17,2                  | 2,5   | 0,6   | 1,0        | 21,3    | 25,1              | 2,5   | 0,4   | —          | 28,0    | 44,2     | 5,7     | 1,4   | 1,0        | 52,3    |
| Zusammen .....                                     | 177,9                          | 285,4 | 249,7 | 234,6      | 947,6 | 1 037,8               | 849,2 | 581,5 | 610,3      | 3 078,9 | 1 070,2           | 290,2 | 134,6 | 121,4      | 1 616,3 | 2 285,9  | 1 424,8 | 965,7 | 966,4      | 5 642,9 |

**4. Die Haushaltungen mit Renten und Unterstützungen im Bundesgebiet 1955**  
nach der Bedeutung der Renten und Unterstützungen im Rahmen des Gesamteinkommens  
1000

| Haushaltungstyp                     | Alter des Haushaltungsvorstandes  |                 |          |               |                       |                 |          |               |                   |                 |          |               |             |                 |          |               |
|-------------------------------------|---|-----------------|----------|---------------|-----------------------|-----------------|----------|---------------|-------------------|-----------------|----------|---------------|-------------|-----------------|----------|---------------|
|                                     | bis unter 40 Jahre  |                 |          |               | 40 bis unter 65 Jahre |                 |          |               | 65 und mehr Jahre |                 |          |               | zusammen    |                 |          |               |
|                                     | Haushaltungen mit einem Anteil der Renten und Unterstützungen von ... vH am Gesamteinkommen |                 |          |               |                       |                 |          |               |                   |                 |          |               |             |                 |          |               |
|                                     | 75 und mehr   | 50 bis unter 75 | unter 50 | zu-<br>sammen | 75 und mehr           | 50 bis unter 75 | unter 50 | zu-<br>sammen | 75 und mehr       | 50 bis unter 75 | unter 50 | zu-<br>sammen | 75 und mehr | 50 bis unter 75 | unter 50 | zu-<br>sammen |
| Alleinstehende                      |   |                 |          |               |                       |                 |          |               |                   |                 |          |               |             |                 |          |               |
| Männer .....                        | 11,0  | 1,4             | 28,9     | 41,3          | 70,1                  | 9,7             | 35,7     | 115,5         | 190,4             | 31,4            | 37,2     | 258,9         | 271,4       | 42,5            | 101,8    | 415,7         |
| Alleinstehende                      |   |                 |          |               |                       |                 |          |               |                   |                 |          |               |             |                 |          |               |
| Frauen .....                        | 19,7  | 2,5             | 7,5      | 29,8          | 488,8                 | 72,5            | 131,0    | 692,3         | 668,4             | 110,0           | 90,1     | 868,5         | 1 176,9     | 185,0           | 228,6    | 1 590,6       |
| Alleinstehende                      |   |                 |          |               |                       |                 |          |               |                   |                 |          |               |             |                 |          |               |
| Ehepaare .....                      | 6,2   | 2,6             | 65,1     | 73,9          | 202,6                 | 35,6            | 283,2    | 521,4         | 500,6             | 119,2           | 202,6    | 822,4         | 709,5       | 157,4           | 550,8    | 1 417,8       |
| Ehepaare nur mit                    |   |                 |          |               |                       |                 |          |               |                   |                 |          |               |             |                 |          |               |
| Kindern unter                       |   |                 |          |               |                       |                 |          |               |                   |                 |          |               |             |                 |          |               |
| 18 Jahren .....                     | 64,9  | 14,6            | 372,3    | 451,8         | 100,6                 | 40,3            | 414,5    | 555,4         | 16,8              | 10,0            | 15,2     | 42,0          | 182,3       | 64,9            | 802,0    | 1 049,3       |
| Sonstige Ehepaare                   |   |                 |          |               |                       |                 |          |               |                   |                 |          |               |             |                 |          |               |
| mit Angehörigen                     | 6,1   | 6,2             | 154,1    | 166,5         | 45,6                  | 62,3            | 752,1    | 860,1         | 40,9              | 36,5            | 242,9    | 320,4         | 92,6        | 105,1           | 1 149,2  | 1 346,9       |
| Elternteile nur mit                 |   |                 |          |               |                       |                 |          |               |                   |                 |          |               |             |                 |          |               |
| Kindern unter                       |   |                 |          |               |                       |                 |          |               |                   |                 |          |               |             |                 |          |               |
| 18 Jahren .....                     | 95,2  | 35,0            | 52,3     | 182,4         | 159,9                 | 84,3            | 123,8    | 368,1         | 6,9               | 3,2             | 4,3      | 14,4          | 262,0       | 122,5           | 180,4    | 564,9         |
| Sonstige Elternteile                |   |                 |          |               |                       |                 |          |               |                   |                 |          |               |             |                 |          |               |
| mit Angehörigen                     | 13,1  | 9,1             | 26,9     | 49,0          | 65,2                  | 77,7            | 494,5    | 637,4         | 62,7              | 32,4            | 230,5    | 325,6         | 141,0       | 119,2           | 751,9    | 1 012,0       |
| Sonstige Haushal-<br>tungen nur von |   |                 |          |               |                       |                 |          |               |                   |                 |          |               |             |                 |          |               |
| Verwandten .....                    | 2,0   | 0,8             | 18,2     | 21,0          | 41,6                  | 11,5            | 62,0     | 115,1         | 32,0              | 9,7             | 21,9     | 63,6          | 75,6        | 22,0            | 102,0    | 199,7         |
| Übrige                              |   |                 |          |               |                       |                 |          |               |                   |                 |          |               |             |                 |          |               |
| Haushaltungen ..                    | 1,2   | 0,3             | 1,6      | 3,0           | 9,1                   | 1,6             | 10,6     | 21,3          | 16,3              | 3,1             | 8,6      | 28,0          | 26,6        | 5,0             | 20,7     | 52,3          |
| Zusammen .....                      | 219,4   | 72,4            | 726,8    | 1 018,7       | 1 187,4               | 395,7           | 2 303,5  | 3 886,6       | 1 536,6           | 355,5           | 851,6    | 2 743,8       | 2 938,0     | 823,7           | 3 887,4  | 7 649,1       |

sonen), ihrem relativen Anteil nach aber mit steigender Personenzahl an Bedeutung verlieren, während das durchschnittliche Gesamteinkommen der Haushaltungen mit steigender Personenzahl ebenfalls steigt. Dies alles führt zu dem Ergebnis, daß die von Sozialleistungen besonders abhängigen Haushaltungen vorwiegend verhältnismäßig kleine Gesamteinkommen hatten und daß die Ursache für diesen Tatbestand offenbar vor allem darin zu sehen ist, daß diese Haushaltungen ihrer Struktur hinsichtlich Alter, Personenzahl und Familienaufbau nach nicht imstande waren, sich noch andere Einkommen zu beschaffen.

Diese sonstigen Einkommen wurden in der vorliegenden Statistik in zwei Gruppen zusammengefaßt, nämlich in die Einkommen aus selbständiger und unselbständiger Erwerbstätigkeit (sei es einer vollen oder einer teilweisen Erwerbstätigkeit) und in die Einkommen aus sonstigen Quellen. Als solche wurden private und öffentliche Pensionen, Altenteile, Erträge aus Grundbesitz (Vermietung und Verpachtung sowie Überschuß aus Gartenbewirtschaftung) und Unterstützungen der

verschiedensten Art u. ä. verstanden. Bei den Einpersonenhaushaltungen stammten im Gesamtdurchschnitt 16 vH der Gesamteinkommen aus Erwerbstätigkeit und 14 vH aus sonstigen Quellen (unter Ausschluß der öffentlichen Sozialleistungen). Dieser Durchschnitt trägt jedoch insofern, als etwa 8 vH der Einpersonenhaushaltungen mit Einkommen aus Sozialleistungen hauptberuflich erwerbstätig waren und aus dieser Tätigkeit natürlich den überwiegenden Teil ihres Gesamteinkommens bezogen. Eliminiert man diese Fälle, so zeigt sich, daß das Erwerbseinkommen bei den übrigen alleinstehenden Sozialleistungsempfängern nahezu überhaupt keine Rolle spielt. Das Einkommen aus sonstigen Quellen dagegen tritt bei einer weiteren Sondergruppe von etwa 7 vH als überwiegend hervor. Bei den Mehrpersonenhaushaltungen befanden sich zu rund 44 vH Haushaltungen mit hauptberuflich erwerbstätigem Haushaltungsvorstand, weitere 49 vH waren echte Rentnerhaushaltungen mit einem Renten- und Unterstützungsempfänger als Haushaltungsvorstand und nur 7 vH waren Haushaltungen in denen das Ein-

**5. Die Ein-Personen-Haushaltungen mit Renten und Unterstützungen im Bundesgebiet 1955**  
nach der Art der vorwiegend bezogenen Rente bzw. Unterstützung

| Sozial-<br>leistungs-<br>träger | Art der Rente         | Männliche Personen |                                    |                            |                                  |                           |                            | Weibliche Personen |                                    |                            |                                  |                           |                            |
|---------------------------------|-----------------------|--------------------|------------------------------------|----------------------------|----------------------------------|---------------------------|----------------------------|--------------------|------------------------------------|----------------------------|----------------------------------|---------------------------|----------------------------|
|                                 |                       | Per-<br>sonen      | Durchschnittliches Monatseinkommen |                            |                                  |                           |                            | Per-<br>sonen      | Durchschnittliches Monatseinkommen |                            |                                  |                           |                            |
|                                 |                       |                    | ins-<br>gesamt                     | davon stammen aus          |                                  |                           |                            |                    | ins-<br>gesamt                     | davon stammen aus          |                                  |                           |                            |
|                                 |                       |                    |                                    | Erwerbs-<br>tätig-<br>keit | Renten u.<br>Unter-<br>stützung. | dar. aus<br>vorst.<br>Art | Sonstig.<br>Ein-<br>kommen |                    |                                    | Erwerbs-<br>tätig-<br>keit | Renten u.<br>Unter-<br>stützung. | dar. aus<br>vorst.<br>Art | Sonstig.<br>Ein-<br>kommen |
|                                 |                       | 1000               | DM                                 |                            |                                  |                           |                            | 1000               | DM                                 |                            |                                  |                           |                            |
| Unfall-<br>versicherung         | Versichertenrente     | 14,7               | 297                                | 180                        | 97                               | 73                        | 20                         | 7,5                | 196                                | 96                         | 82                               | 56                        | 18                         |
|                                 | Hinterbliebenenrente  | 1,1                | 203                                | 20                         | 181                              | 122                       | 2                          | 45,6               | 199                                | 12                         | 176                              | 117                       | 11                         |
| Invaliden-<br>versicherung      | Versichertenrente     | 184,1              | 150                                | 17                         | 108                              | 100                       | 25                         | 410,1              | 122                                | 6                          | 101                              | 70                        | 14                         |
|                                 | Hinterbliebenenrente  | 1,5                | 170                                | 96                         | 51                               | 37                        | 23                         | 280,2              | 122                                | 11                         | 82                               | 64                        | 29                         |
| Angestellten-<br>versicherung   | Versichertenrente     | 46,0               | 240                                | 53                         | 141                              | 137                       | 45                         | 104,1              | 173                                | 14                         | 125                              | 111                       | 34                         |
|                                 | Hinterbliebenenrente  | 1,0                | 184                                | 47                         | 96                               | 81                        | 42                         | 146,7              | 173                                | 41                         | 96                               | 78                        | 36                         |
| Knappschafts-<br>versicherung   | Versichertenrente     | 26,8               | 221                                | 28                         | 181                              | 172                       | 12                         | 2,4                | 140                                | 2                          | 128                              | 106                       | 10                         |
|                                 | Hinterbliebenenrente  | 0,4                | 131                                | —                          | 124                              | 121                       | 7                          | 77,3               | 139                                | 5                          | 125                              | 108                       | 9                          |
| Kriegsopfer-<br>versorgung      | Beschädigtenrente     | 63,2               | 305                                | 208                        | 73                               | 61                        | 24                         | 4,4                | 247                                | 80                         | 123                              | 95                        | 44                         |
|                                 | Hinterbliebenenrente  | 4,4                | 125                                | 22                         | 87                               | 64                        | 15                         | 261,7              | 157                                | 28                         | 105                              | 79                        | 24                         |
| Lastenausgleich                 |                       | 19,8               | 113                                | 7                          | 103                              | 97                        | 4                          | 115,7              | 106                                | 1                          | 101                              | 94                        | 4                          |
| Arbeitslosen-<br>versicherung   | Unterstützung         | 5,2                | 145                                | 6                          | 137                              | 125                       | 2                          | 6,4                | 128                                | 1                          | 123                              | 98                        | 4                          |
|                                 | Fürsorgeunterstützung | 35,7               | 123                                | 6                          | 114                              | 110                       | 3                          | 49,9               | 103                                | 3                          | 96                               | 88                        | 3                          |
| Öffentl. Fürsorge               |                       | 11,8               | 100                                | 2                          | 91                               | 81                        | 6                          | 78,5               | 93                                 | 4                          | 83                               | 78                        | 6                          |
| Zusammen .....                  |                       | 415,7              | 188                                | 55                         | 110                              | 102                       | 22                         | 1 590,6            | 186                                | 14                         | 102                              | 80                        | 20                         |

**6. Die Mehr-Personen-Haushaltungen mit Renten und Unterstützungen im Bundesgebiet 1955**  
nach ihrer Existenzgrundlage

| Haushaltungstyp                                   | Haushaltungen zusammen |   |   |   | davon Haushaltungen mit einem Anteil der Renten und Unterstützungen von ... vH am Gesamteinkommen |   |   |   |                    |   |   |   |                |   |   |   |
|---|------------------------|---|---|---|---|---|---|---|--------------------|---|---|---|----------------|---|---|---|
|   | insgesamt              | darunter mit Rentnern als Haushaltsvorstand | Durchschnittl. monatl. Gesamteinkommen je Haushaltung | darunter aus Renten und Unterstützungen | 75 und mehr vH  |   |   |   | 50 bis unter 75 vH |   |   |   | unter 50 vH    |   |   |   |
|   |                        |   |   |   | insgesamt   | darunter mit Rentnern als Haushaltsvorstand | Durchschnittl. monatl. Gesamteinkommen je Haushaltung | darunter aus Renten und Unterstützungen | insgesamt          | darunter mit Rentnern als Haushaltsvorstand | Durchschnittl. monatl. Gesamteinkommen je Haushaltung | darunter aus Renten und Unterstützungen | insgesamt      | darunter mit Rentnern als Haushaltsvorstand | Durchschnittl. monatl. Gesamteinkommen je Haushaltung | darunter aus Renten und Unterstützungen |
|   |                        |   |   |   |   |   |   |   |                    |   |   |   |                |   |   |   |
|   | 1000                   |   | DM  |   | 1000  |   | DM  |   | 1000               |   | DM  |   | 1000           |   | DM  |   |
| Alleinstehende Ehepaare .....                     | 1 417,8                | 891,9                                       | 275   | 133                                     | 709,5   | 707,0                                       | 179   | 172                                     | 157,4              | 147,8                                       | 233   | 143                                     | 550,8          | 37,0  | 412   | 80                                      |
| Ehepaare nur mit Kindern unter 18 Jahren .....    | 1 049,3                | 271,4                                       | 404   | 92                                      | 182,3   | 181,6                                       | 237   | 224                                     | 64,9               | 60,7  | 312   | 192                                     | 802,0          | 29,1  | 450   | 54                                      |
| Sonstige Ehepaare mit Angehörigen .....           | 1 346,9                | 407,9                                       | 566   | 126                                     | 92,6  | 91,8  | 289   | 271                                     | 105,1              | 85,1  | 420   | 249                                     | 1 149,2        | 230,9                                       | 601   | 103                                     |
| Elternteile nur mit Kindern unter 18 Jahren ..... | 564,9                  | 405,7                                       | 270   | 156                                     | 262,0   | 261,6                                       | 201   | 186                                     | 122,5              | 108,1                                       | 265   | 167                                     | 180,4          | 36,1  | 372   | 103                                     |
| Sonstige Elternteile mit Angehörigen .....        | 1 012,0                | 706,5                                       | 449   | 144                                     | 141,0   | 139,2                                       | 247   | 231                                     | 110,2              | 97,4  | 365   | 216                                     | 751,9          | 470,0                                       | 500   | 117                                     |
| Sonstige Haushaltungen nur von Verwandten .....   | 199,7                  | 107,8                                       | 364   | 152                                     | 75,6  | 74,2  | 220   | 211                                     | 22,0               | 14,3  | 285   | 173                                     | 102,0          | 19,3  | 489   | 104                                     |
| Übrige Haushaltungen .....                        | 52,3                   | 36,3  | 332   | 175                                     | 26,6  | 26,5  | 223   | 215                                     | 5,0                | 2,8   | 317   | 194                                     | 20,7           | 7,0   | 476   | 120                                     |
| <b>Zusammen .....</b>                             | <b>5 642,9</b>         | <b>2 827,5</b>                              | <b>403</b>  | <b>129</b>                              | <b>1 489,7</b>  | <b>1 481,9</b>                              | <b>206</b>  | <b>195</b>                              | <b>596,2</b>       | <b>516,1</b>                                | <b>310</b>  | <b>188</b>                              | <b>3 557,0</b> | <b>829,4</b>                                | <b>501</b>  | <b>92</b>                               |

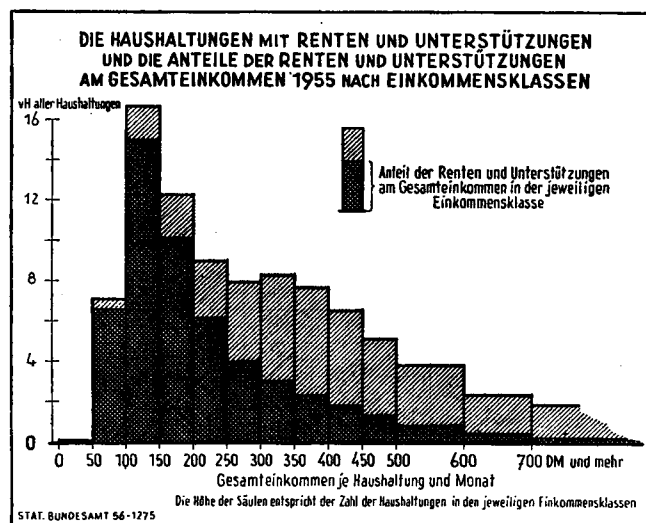
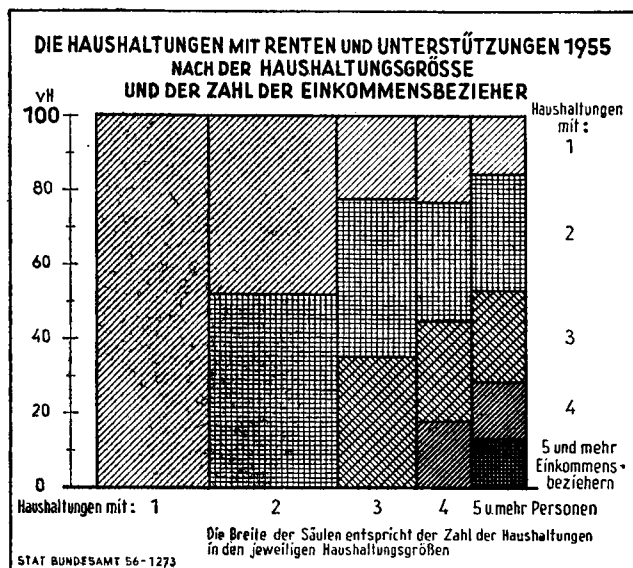
kommen des Haushaltungsvorstandes überwiegend aus sonstigen Quellen floß. Bei den Mehrpersonenhaushaltungen spielte das Einkommen aus Erwerbstätigkeit im ganzen eine größere Rolle als bei den Einpersonenhaushaltungen, sowohl was die Zahl der Haushaltungen von hauptberuflich erwerbstätigen Haushaltungsvorständen als auch die Anteile der Einkommen aus Erwerbstätigkeit am Gesamteinkommen der Haushaltungen anbelangt.

Um die Beziehung zu den verschiedenen Arten von Sozialleistungen herzustellen, wurde eine Aufgliederung der Einpersonenhaushaltungen und der Mehrpersonenhaushaltungen, deren Haushaltungsvorstand überwiegend Renten und Unter-

stützungen bezog, nach den Sozialleistungsarten vorgenommen, aus welchen das Renten- oder Unterstützungseinkommen des Haushaltungsvorstandes überwiegend stammte. Durch diese Nachweisungen, die in den Tabellen 7 und 9 enthalten sind, wird gezeigt, in welchem Ausmaße sich zu den Sozialleistungen bestimmter Art im Haushalt Einkommen aus Erwerbstätigkeit und aus sonstigen Quellen gesellten. Bei den Einpersonenhaushaltungen waren diese zusätzlichen Einkommen selbstverständlich persönliche Einkommen des Sozialleistungsempfängers, bei den Mehrpersonenhaushaltungen spielten die Einkommen der weiteren Haushaltungsmitglieder aus Erwerbstätigkeit und sonstigen Quellen jedoch eine Rolle.

**7. Die Mehr-Personen-Haushaltungen mit Renten und Unterstützungen im Bundesgebiet 1955**  
nach der sozialen Stellung des Haushaltungsvorstandes

| Haushaltungsvorstand war:   | Haus-<br>haltungen | Personen |                     | Durchschnittliches Einkommen<br>je Haushaltung und Monat |                       |                                    |                      |  |
|---|--------------------|----------|---------------------|--|-----------------------|------------------------------------|----------------------|--|
|   |                    | zusammen | je Haus-<br>haltung | insgesamt  | davon aus             |                                    |                      |  |
|   |                    |          |                     |  | Erwerbs-<br>tätigkeit | Renten und<br>Unter-<br>stützungen | sonstigen<br>Quellen |  |
|   |                    | 1000     | Anzahl              | DM   |                       |                                    |                      |  |
| Haushaltungen mit hauptberuflich erwerbstätigem Haushaltungsvorstand  |                    |          |                     |  |                       |                                    |                      |  |
| Selbständig erwerbstätig .....  | 701,3              | 2 847,2  | 4,1                 | 544  | 446                   | 83                                 | 15                   |  |
| Beamter oder Angestellter .....   | 578,3              | 2 015,3  | 3,5                 | 582  | 490                   | 76                                 | 16                   |  |
| Arbeiter .....  | 1 178,7            | 4 275,0  | 3,6                 | 455  | 364                   | 83                                 | 9                    |  |
| Zusammen .....  | 2 458,3            | 9 137,6  | 3,7                 | 510  | 417                   | 81                                 | 12                   |  |
| Haushaltungen mit nicht hauptberuflich erwerbstätigem, vorwiegend Rente beziehendem Haushaltungsvorstand              |                    |          |                     |  |                       |                                    |                      |  |
| Unfallrentner mit Versichertenrente .....   | 43,7               | 137,7    | 3,2                 | 452  | 145                   | 293                                | 15                   |  |
| Unfallrentner mit Hinterbliebenenrente .....  | 41,1               | 121,9    | 3,0                 | 488  | 195                   | 228                                | 14                   |  |
| Invalidentrentner mit Versichertenrente .....   | 822,0              | 2 179,4  | 2,7                 | 268  | 95                    | 151                                | 17                   |  |
| Invalidentrentner mit Hinterbliebenenrente .....  | 137,1              | 408,3    | 2,9                 | 350  | 215                   | 121                                | 14                   |  |
| Angestelltenrentner mit Versichertenrente .....   | 245,3              | 621,0    | 2,5                 | 298  | 91                    | 181                                | 26                   |  |
| Angestelltenrentner mit Hinterbliebenenrente .....  | 72,7               | 199,8    | 2,7                 | 367  | 196                   | 145                                | 27                   |  |
| Knappschaftsrentner mit Versichertenrente .....   | 175,1              | 478,6    | 2,7                 | 335  | 88                    | 237                                | 9                    |  |
| Knappschaftsrentner mit Hinterbliebenenrente .....  | 49,9               | 150,2    | 3,0                 | 411  | 234                   | 169                                | 8                    |  |
| Kriegsopferversorgungsrentner mit eigener Rente .....   | 120,5              | 405,3    | 3,4                 | 353  | 94                    | 248                                | 11                   |  |
| Kriegsopferversorgungsrentner mit Hinterbliebenenrente .....  | 500,8              | 1 491,5  | 3,0                 | 330  | 131                   | 188                                | 10                   |  |
| Lastenausgleichsempfänger .....   | 169,8              | 479,2    | 2,8                 | 270  | 86                    | 175                                | 9                    |  |
| Arbeitslosenunterstützungsempfänger .....   | 70,0               | 253,3    | 3,6                 | 289  | 65                    | 214                                | 10                   |  |
| Arbeitslosenfürsorgeunterstützungsempfänger .....   | 204,5              | 669,0    | 3,3                 | 224  | 47                    | 167                                | 10                   |  |
| Fürsorgeempfänger .....   | 110,3              | 341,5    | 3,1                 | 206  | 53                    | 139                                | 14                   |  |
| Zusammen .....  | 2 762,8            | 7 931,8  | 2,9                 | 298  | 107                   | 176                                | 14                   |  |
| Haushaltungen mit nicht hauptberuflich erwerbstätigem, vorwiegend sonstige Einkommen beziehendem Haushaltungsvorstand |                    |          |                     |  |                       |                                    |                      |  |
| Pensionsempfänger .....   | 312,1              | 854,0    | 2,7                 | 497  | 106                   | 104                                | 287                  |  |
| Empfänger sonstiger oder ohne Einkommen .....   | 109,6              | 338,1    | 3,1                 | 370  | 151                   | 94                                 | 125                  |  |
| Zusammen .....  | 421,7              | 1 192,2  | 2,8                 | 464  | 118                   | 101                                | 245                  |  |
| Haushaltungen insgesamt .....   | 5 642,9            | 18 261,6 | 3,2                 | 403  | 243                   | 129                                | 31                   |  |



Auf Grund der Erhebungen hat sich auch die Möglichkeit ergeben, eine Gliederung der Haushaltungen nach Größenklassen des Gesamteinkommens vorzunehmen. Von allen erfaßten Haushaltungen hatten knapp 24 vH ein Einkommen unter 150 DM je Monat, knapp 20 vH ein solches von 500 und mehr DM. Der häufigste Wert lag etwa bei 132 DM, der mittlere Wert (Median) bei 283 DM und das arithmetische Mittel bei 336 DM. Es handelt sich also um eine stark asymmetrische, und zwar linkssteile Verteilung, wie auch die folgende Graphik zeigt. Es muß jedoch sofort gesagt werden, daß diese Gesamtbetrachtung deshalb wenig aufschlußreich ist, weil die einzelnen Gruppen von Haushaltungen sehr verschiedene Verteilungen über die Einkommensgrößenklassen aufweisen. Die beiden Extreme werden dargestellt einerseits durch die Einpersonenhaushaltungen, von denen fast 70 vH Gesamteinkommen bis zu 150 DM und nur 1 vH Einkommen von 500 und mehr DM bezogen, und andererseits von den Ehepaaren mit Angehörigen beliebigen Alters, die nur zu 0,5 vH in die Einkommensklassen bis 150 DM, aber zu 54 vH in die Einkommensklassen von 500 DM und mehr fielen. Will man das sozialpolitische Interesse auf jene Haushaltungen richten, welche in besonderem Maße in die unteren Ein-

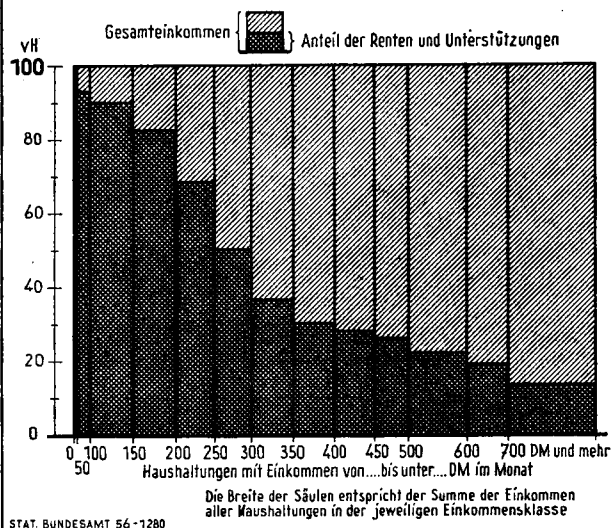
kommensklassen fallen, so treten die alleinstehenden Personen, die alleinstehenden Ehepaare und die Haushaltungen, welche aus einem Elternteil und nur minderjährigen Kindern (unter 18 Jahren) bestehen, hervor. Es sind dies die gleichen Gruppen, welche auch schon nach dem Anteil der Sozialbezüge am Gesamteinkommen als besonders abhängig von den Sozialleistungen gekennzeichnet worden waren.

Die Bedeutung der Sozialleistungen im Rahmen der Gesamteinkommen der Haushaltungen nimmt mit steigendem Einkommen in überraschender Einheitlichkeit in allen Haushaltungsgruppen ab. Während die Sozialleistungen bei den Haushaltungen mit Gesamteinkommen bis zu 150 DM im Durchschnitt über 90 vH des Einkommens ausmachten, betrug der entsprechende Anteil bei den Einkommen von 700 DM und mehr nur noch 13,5 vH. Eine deutliche Sonderstellung nahm die Restposition „übrige Haushaltungen“ ein; hier ist vor allem an Haushaltungen zu denken, welche aus miteinander nicht verwandten Personen gebildet werden. Bei dieser Gruppe von Haushaltungen stieg der Anteil der Sozialleistungen am Gesamteinkommen zunächst mit steigendem Gesamteinkommen und folgte dann erst der allgemeinen Regel. In dieser Gruppe spielten aber auch in der höchsten

#### 8. Die Haushaltungen mit Renten und Unterstützungen im Bundesgebiet 1955 nach Einkommenshöhe und Anteil der Renten und Unterstützungen

| Haushaltungstyp  | Haushaltungen zusammen | Haushaltungen mit einem Gesamteinkommen von ... DM je Monat |                  |                   |                   |                   |                   |                   |                   |                   |              |
|--|------------------------|---|------------------|-------------------|-------------------|-------------------|-------------------|-------------------|-------------------|-------------------|--------------|
|  |                        | unter 50  | 50 bis unter 100 | 100 bis unter 150 | 150 bis unter 200 | 200 bis unter 300 | 300 bis unter 400 | 400 bis unter 500 | 500 bis unter 600 | 600 bis unter 700 | 700 und mehr |
|  | 1000                   | vH aller Haushaltungen                                      |                  |                   |                   |                   |                   |                   |                   |                   |              |
| Alleinstehende Personen ....                                   | 2 006,8                | 0,2   | 24,6             | 44,7              | 14,6              | 9,9               | 3,6               | 1,4               | 0,5               | 0,2               | 0,3          |
| Alleinstehende Ehepaare ...                                    | 1 417,8                | —   | 2,0              | 17,2              | 24,0              | 22,7              | 16,2              | 9,3               | 4,1               | 2,0               | 2,5          |
| Ehepaare nur mit Kindern unter 18 Jahren .....                 | 1 049,3                | —   | 0,0              | 2,1               | 6,6               | 19,2              | 30,0              | 20,0              | 11,1              | 4,9               | 6,1          |
| Sonstige Ehepaare mit Angehörigen .....                        | 1 846,9                | —   | 0,0              | 0,5               | 1,6               | 8,7               | 16,4              | 19,0              | 17,2              | 13,0              | 23,6         |
| Elternteile nur mit Kindern unter 18 Jahren .....              | 564,9                  | —   | 1,7              | 10,5              | 22,0              | 35,0              | 17,0              | 7,8               | 3,3               | 1,4               | 1,3          |
| Sonstige Elternteile mit Angehörigen .....                     | 1 012,0                | —   | 0,4              | 2,5               | 4,8               | 17,4              | 23,4              | 18,9              | 12,8              | 8,2               | 11,6         |
| Sonstige Haushaltungen nur von Verwandten .....                | 199,7                  | —   | 0,9              | 5,5               | 14,2              | 29,8              | 18,4              | 12,4              | 7,2               | 4,0               | 7,6          |
| Übrige Haushaltungen .....                                     | 52,8                   | —   | 0,5              | 5,0               | 18,1              | 31,6              | 16,5              | 11,4              | 8,3               | 4,2               | 3,9          |
| <b>Zusammen .....</b>  | <b>7 649,1</b>         | <b>0,1</b>  | <b>7,0</b>       | <b>16,6</b>       | <b>12,2</b>       | <b>16,9</b>       | <b>15,9</b>       | <b>11,6</b>       | <b>7,6</b>        | <b>4,7</b>        | <b>7,4</b>   |
| Anteil der Renten und Unterstützungen am Gesamteinkommen in vH |                        |   |                  |                   |                   |                   |                   |                   |                   |                   |              |
| Alleinstehende Personen ....                                   | 70,7                   | 95,7  | 93,9             | 90,7              | 75,3              | 50,2              | 28,9              | 23,4              | 20,8              | 14,0              | 12,7         |
| Alleinstehende Ehepaare ...                                    | 48,4                   | —   | 91,0             | 93,1              | 88,8              | 63,4              | 33,0              | 28,0              | 21,9              | 15,8              | 11,0         |
| Ehepaare nur mit Kindern unter 18 Jahren .....                 | 22,8                   | —   | 92,8             | 85,7              | 84,7              | 50,4              | 21,8              | 17,6              | 14,3              | 12,0              | 8,0          |
| Sonstige Ehepaare mit Angehörigen .....                        | 22,3                   | —   | 94,4             | 75,6              | 70,2              | 57,8              | 35,4              | 27,7              | 22,5              | 19,0              | 13,5         |
| Elternteile nur mit Kindern unter 18 Jahren .....              | 57,8                   | —   | 93,1             | 86,2              | 83,9              | 68,0              | 50,4              | 38,2              | 29,0              | 28,1              | 16,9         |
| Sonstige Elternteile mit Angehörigen .....                     | 32,1                   | —   | 83,5             | 78,6              | 75,7              | 55,5              | 39,8              | 33,1              | 27,9              | 23,8              | 17,2         |
| Sonstige Haushaltungen nur von Verwandten .....                | 41,8                   | —   | 89,9             | 85,0              | 83,5              | 73,7              | 42,1              | 33,0              | 26,7              | 21,8              | 13,2         |
| Übrige Haushaltungen .....                                     | 52,7                   | —   | 76,3             | 87,5              | 92,1              | 85,3              | 54,3              | 34,5              | 27,0              | 20,3              | 21,0         |
| <b>Zusammen .....</b>  | <b>36,3</b>            | <b>95,7</b>   | <b>92,8</b>      | <b>90,2</b>       | <b>83,0</b>       | <b>59,1</b>       | <b>33,3</b>       | <b>27,2</b>       | <b>22,4</b>       | <b>19,0</b>       | <b>13,5</b>  |

# DIE ANTEILE DER SOZIALLEISTUNGEN AM GESAMTEINKOMMEN DER HAUSHALTUNGEN MIT RENTEN UND UNTERSTÜTZUNGEN 1955 NACH EINKOMMENSKLASSEN



hier unterschiedenen Einkommensklasse (700 DM und mehr) die Sozialleistungen mit 21 vH des Gesamteinkommens immer noch eine erhebliche Rolle. Diese Besonderheit bei der genannten Gruppe von Haushaltungen dürfte mit dem Umstand zusammenhängen, daß sich hier oft Personen zusammengefunden haben, welche eigene Sozialleistungen beziehen und diese zwecks gemeinsamer Haushaltsführung zusammenlegen.

Ein wichtiger Punkt zur Kennzeichnung der wirtschaftlichen Verhältnisse der Haushaltungen mit Renten- und Unterstützungsempfängern ist die Darstellung der Wohnverhältnisse. Im eigenen Haus liegt für den sozial schwachen Haushalt ein Stück zusätzlicher materieller und ideeller Sicherung, und die Miete drückt den Haushalt mit geringerem Einkommen als starrer Ausgabenposten oft am empfindlichsten. Von den 7,65 Mill. Haushaltungen mit Renten- und Unterstützungsempfängern im Bundesgebiet waren 25 vH Eigentümer ihrer Wohnung. Dieser Anteil schwankt nach den verschiedenen Gruppierungen der Haushaltungen erheblich. Ähnliches gilt für die Haupt- und Untermieter, deren es 55 bzw. 16 vH waren. Vier von 100 Haushaltungen wohnten in Anstalten und Lagern, also nicht in Wohnungen. Die Wohnverhältnisse der alleinstehenden Renten- und Unterstützungsempfänger erscheinen als die ungünstigsten; von diesen Personen wohnten 42 vH in Untermiete und 8 vH in An-

stalten und Lagern, während der Anteil von Hauseigentümern hier mit 13 vH am niedrigsten war. Es ist allerdings zu berücksichtigen, daß alleinstehende Personen, insbesondere ältere Leute, oft nur ein Untermietverhältnis anstreben, hierin also ihre geeignete Wohnraumversorgung gefunden haben. Bei den Mehrpersonenhaushaltungen waren die Anteile der Haushaltungen in eigener Wohnung und in Hauptmiete überragend, die Anteile der Untermieter und der Insassen von Anstalten und Lagern zusammen erreichten nur bei einer Gruppe 20 vH. Betrachtet man die beiden wirtschaftlich am ungünstigsten zu beurteilenden Gruppen der Mehrpersonenhaushaltungen, die alleinstehenden Ehepaare und die Elternteile nur mit Kindern unter 18 Jahren, so erkennt man bei den alleinstehenden Ehepaaren eine recht günstige Wohnungssituation, lebten doch 89 vH dieser Haushaltungen als Hauseigentümer in der eigenen oder als Hauptmieter in einer selbständigen Wohnung. Bei den genannten beiden Gruppen lebten aber — hier geben die absoluten Zahlen das bessere Bild — immerhin noch 210 000 Haushaltungen in Untermiete. Bei der Gliederung der Haushaltungen nach dem Alter der Haushaltungsvorstände erkennt man einen Einfluß des Alters auf die Wohnverhältnisse insofern, als mit steigendem Alter die relative Häufigkeit der eigenen Wohnung steigt, während die entsprechenden Häufigkeiten der Hauptmieten (bei den Mehrpersonenhaushaltungen) bzw. der Untermieten (bei den Einpersonenhaushaltungen) fallen.

Interessant ist in diesem Zusammenhange auch die Betrachtung der Wohnverhältnisse nach Größenklassen der Haushaltseinkommen. Hier zeigt sich zunächst mit großer Deutlichkeit, daß die Anteile der Hauseigentümer unter den Haushaltungen mit steigendem Haushaltseinkommen regelmäßig zunehmen. Unter den zur Miete wohnenden Haushaltungen nahm demgegenüber die Mietbelastung mit steigendem Haushaltseinkommen kontinuierlich ab. Von 100 in Wohnungen lebenden Haushaltungen mit Sozialleistungsempfängern

| mit einem Haushalts-<br>einkommen von monatlich | wohnten in eigener<br>Wohnung | hatten eine Mietbe-<br>lastung von 10 und<br>mehr vH ihres Haus-<br>haltseinkommens |
|---|-------------------------------|---|
| 50 bis unter 100 DM                             | 17                            | 61  |
| 100 bis unter 150 DM                            | 16                            | 60  |
| 150 bis unter 200 DM                            | 19                            | 51  |
| 200 bis unter 300 DM                            | 25                            | 36  |
| 300 bis unter 400 DM                            | 29                            | 23  |
| 400 bis unter 500 DM                            | 32                            | 17  |
| 500 bis unter 600 DM                            | 35                            | 12  |
| 600 bis unter 700 DM                            | 38                            | 8   |
| 700 und mehr DM                                 | 40                            | 6   |

Es zeigt sich danach, daß die Haushaltungen mit geringen Gesamteinkommen, die nach früheren Feststellungen im allgemeinen

## 9. Die Haushaltungen mit Renten und Unterstützungen im Bundesgebiet 1955 nach dem Wohnverhältnis

| Haushaltungstyp<br>—<br>Anteil der Renten und Unterstützungen<br>—<br>Baualter der Wohnungen      | Haushaltungen in Wohnungen als |                     |             |                     |             |                     | Haushaltungen in |           | Haus-<br>haltungen<br>zusammen |
|---|--------------------------------|---------------------|-------------|---------------------|-------------|---------------------|------------------|-----------|--------------------------------|
|   | Hauseigentümer                 |                     | Hauptmieter |                     | Untermieter |                     | Lagern           | Anstalten |                                |
|   | 1000                           | Personen<br>je Raum | 1000        | Personen<br>je Raum | 1000        | Personen<br>je Raum | 1000             |           |                                |
| Alleinstehende Personen .....   | 251,3                          | 0,4                 | 767,4       | 0,5                 | 835,7       | 1,0                 | 69,1             | 82,8      | 2 006,2                        |
| Alleinstehende Ehepaare .....   | 348,3                          | 0,6                 | 881,6       | 0,8                 | 132,2       | 1,7                 | 50,2             | 5,4       | 1 417,8                        |
| Ehepaare nur mit Kindern unter<br>18 Jahren .....   | 223,5                          | 1,0                 | 732,5       | 1,3                 | 50,4        | 2,4                 | 42,1             | 0,7       | 1 049,3                        |
| Sonstige Ehepaare mit Angehörigen<br>Elternteile nur mit Kindern unter<br>18 Jahren .....         | 625,0                          | 1,0                 | 659,3       | 1,2                 | 27,7        | 2,5                 | 34,9             | —         | 1 346,9                        |
| Sonstige Elternteile mit Angehörigen .....  | 77,8                           | 0,8                 | 381,1       | 1,0                 | 77,3        | 1,9                 | 23,1             | 0,5       | 564,9                          |
| Sonstige Haushaltungen nur von<br>Verwandten .....  | 318,0                          | 0,8                 | 603,3       | 1,1                 | 61,9        | 1,9                 | 23,9             | 0,1       | 1 012,0                        |
| Übrige Haushaltungen .....  | 54,0                           | 0,7                 | 115,8       | 0,8                 | 24,1        | 1,7                 | 4,8              | 1,0       | 199,7                          |
|   | 10,8                           | 0,6                 | 30,1        | 0,8                 | 6,3         | 1,7                 | 4,9              | 0,1       | 52,3                           |
| Zusammen .....  | 1 908,8                        | 0,9                 | 4 171,1     | 1,0                 | 1 215,6     | 1,3                 | 263,0            | 90,6      | 7 649,1                        |
| und zwar Haushaltungen mit einem Anteil von ... vH Renten und Unterstützungen am Gesamteinkommen: |                                |                     |             |                     |             |                     |                  |           |                                |
| 75 und mehr vH .....  | 400,7                          | 0,7                 | 1 492,6     | 0,8                 | 832,4       | 1,2                 | 147,4            | 64,9      | 2 938,0                        |
| 50 bis unter 75 vH .....  | 227,2                          | 0,8                 | 440,1       | 1,0                 | 114,8       | 1,4                 | 26,9             | 14,6      | 823,7                          |
| unter 50 vH .....   | 1 280,9                        | 0,9                 | 2 238,4     | 1,0                 | 268,4       | 1,6                 | 88,6             | 11,1      | 3 887,4                        |
| und zwar Haushaltungen in Wohnungen, die bezugsfertig wurden:                                     |                                |                     |             |                     |             |                     |                  |           |                                |
| vor 1918 .....  | 1 212,0                        | 0,9                 | 2 615,2     | 1,0                 | 834,5       | 1,3                 | —                | —         | 4 661,7 <sup>1)</sup>          |
| von 1918 bis 1945 .....   | 490,7                          | 0,8                 | 986,0       | 1,0                 | 263,3       | 1,3                 | —                | —         | 1 710,1 <sup>1)</sup>          |
| nach 1945 .....   | 216,1                          | 0,9                 | 589,9       | 1,0                 | 117,8       | 1,3                 | —                | —         | 923,8 <sup>1)</sup>            |

<sup>1)</sup> Ohne Haushaltungen in Lagern und Anstalten.

**10. Die in Wohnungen lebenden Haushaltungen mit Renten und Unterstützungen im Bundesgebiet 1955**  
nach Einkommensgruppen und Mietbelastung  
1000

| Mietbelastung (Miete in vH des Gesamteinkommens) | Haushaltungen mit einem Gesamteinkommen von ... bis unter ... DM je Monat |        |         |         |         |         |         |         |         |           |          |
|--|---|--------|---------|---------|---------|---------|---------|---------|---------|-----------|----------|
|  | unter 50  | 50—100 | 100—150 | 150—200 | 200—300 | 300—400 | 400—500 | 500—600 | 600—700 | 700 u. m. | zusammen |
| unter 5 vH .....                                 | —   | 1,4    | 22,3    | 26,0    | 85,8    | 129,0   | 124,3   | 99,2    | 71,5    | 139,2     | 698,7    |
| 5 bis unter 10 vH .....                          | —   | 81,3   | 169,2   | 174,5   | 345,9   | 402,0   | 299,5   | 183,5   | 109,2   | 141,3     | 1 854,4  |
| 10 bis unter 15 vH .....                         | 0,8   | 86,2   | 234,3   | 198,6   | 280,5   | 188,9   | 114,3   | 57,1    | 24,6    | 23,3      | 1 193,1  |
| 15 bis unter 20 vH .....                         | —   | 76,5   | 185,2   | 138,5   | 114,0   | 58,6    | 23,9    | 9,9     | 3,7     | 4,5       | 614,8    |
| 20 und mehr vH .....                             | 0,7   | 148,2  | 286,5   | 110,3   | 66,4    | 21,0    | 6,9     | 3,2     | 0,8     | 1,0       | 644,9    |
| Haushaltungen mit Mietangaben zusammen .....     | 1,0   | 343,6  | 897,4   | 647,9   | 872,6   | 799,5   | 568,9   | 352,9   | 209,8   | 314,3     | 5 007,8  |
| Hauseigentümer .....                             | 1,4   | 81,5   | 184,7   | 168,3   | 304,6   | 335,2   | 274,6   | 199,7   | 133,6   | 225,9     | 1 909,7  |
| Sonstige Haushaltungen ohne Mietangaben .....    | 0,8   | 66,1   | 92,8    | 58,8    | 54,2    | 37,4    | 22,5    | 17,2    | 9,3     | 19,0      | 378,0    |
| Insgesamt .....                                  | 3,2   | 491,2  | 1 175,0 | 875,0   | 1 281,3 | 1 172,1 | 866,0   | 569,9   | 352,7   | 559,2     | 7 295,5  |

auch die Haushaltungen sind, welche vorwiegend von Sozialleistungen lebten, nur in geringem Maße an den Vorteilen des Eigenheims beteiligt waren und überwiegend zur Miete wohnten. In dieser Eigenschaft als Haupt- oder Untermieter war ihr Einkommen jedoch, trotz absolut nicht sehr hoher Durchschnittsmieten, relativ besonders stark durch die Miete belastet.

Schließlich sei noch ein Blick auf die Ergebnisse geworfen, welche die Feststellung der Sonderbelastungen der Haushaltungen mit Sozialleistungsempfängern erbracht haben. Als „Sonderbelastungen“ galten die Zugehörigkeit zu einer geschädigten Bevölkerungsgruppe (Vertriebene, Zugewanderte usw.), das Vorhandensein von dauernd gebrechlichen Personen und von Personen in Schul- oder Berufsausbildung, das Vorliegen von Unterhaltsverpflichtungen an haushaltsfremde Personen und einige festgelegte Sonderfälle von untergeordneter Bedeutung. Von den insgesamt vorhandenen 7,65 Mill. Haushaltungen lagen in gut drei Viertel der Haushaltungen Sonderbelastungen vor, von denen zum Teil mehrere für eine Haushaltung zutraten. Infolge dieses Umstandes war die Zahl der Belastungsfälle weit größer als die Zahl der Haushaltungen, welche besondere Belastungen angeben haben. Die Häufigkeiten der einzelnen Arten von Sonderbelastungen können deshalb nicht zu einer sinnvollen Gesamtzahl addiert werden. In den meisten Fällen konnten die Haushaltungen keine Angaben über die geldlichen Auswirkungen der Sonderbelastung machen, da sie keine entsprechenden Aufzeichnungen geführt haben. Soweit solche Angaben jedoch gemacht wurden und einer näheren Prüfung standhielten, wurden sie gesondert festgehalten. Die Zahlen über die festgestellten besonderen Belastungen der erfaßten Haushaltungen sind in Tabelle 11 mitgeteilt.

Zunächst ist an diesen Ergebnissen interessant, daß der Anteil der Haushaltungen mit angegebenen Sonderbelastungen mit steigender Haushaltsgröße (Personenzahl) ebenfalls steigt. Dies läßt sich dadurch erklären, daß mit steigender Personenzahl je Haushaltung auch die Chancen steigen, daß bei den einzelnen Personen Sonderbelastungen auftreten, wobei in diesem Zusam-

menhang vor allem an die Personen in Schul- und Berufsausbildung zu denken ist. Diese Personen in Ausbildung wurden insbesondere im Hinblick auf den Umstand als Fälle von Sonderbelastung ausgezählt, daß bei den verschiedenen Sozialleistungen meist die Zahlung von Sonderzuschlägen an Personen in Berufsausbildung oder an ihre Erziehungsberechtigten vorgesehen ist. Der Anteil der Haushaltungen mit einem Vertriebenen als Haushaltungsvorstand war mit 20 vH in dem hier erfaßten Bevölkerungsausschnitt etwas höher als in der Gesamtbevölkerung. Als „Zugewanderte“ aus der sowjetischen Besatzungszone und aus Ostberlin haben sich knapp 2 vH, als evakuiert knapp 3 vH der befragten Haushaltungsvorstände bezeichnet. Verhältnismäßig groß war mit 36 vH der Anteil jener Haushaltungen, welche sich als von Kriegsschäden betroffen bezeichnet haben. Darunter wurden Wohnungs- und Mobiliarverluste infolge von Kriegen und Kriegsfolgeereignissen verstanden. Der Anteil der Haushaltungen mit dauernd gebrechlichen Personen betrug knapp 25 vH, der Anteil der Haushaltungen mit Personen in Schul- und Berufsausbildung 31 vH. Bei gut 7 vH der Haushaltungen lagen Unterhaltsverpflichtungen an haushaltsfremde Personen (geschiedene Ehefrauen, Kinder in fremden Haushaltungen und nicht mehr erwerbsfähige Eltern) vor.

#### Zusammenfassung

Der Raum verbietet es, auf alle Aspekte einzugehen, welche sich aus dem durch den 2. Teil der Statistik über die sozialen Verhältnisse der Renten- und Unterstützungsempfänger gewonnenen Zahlenmaterial ergeben. Es bleibt zu hoffen, daß die sozialpolitisch interessierten amtlichen und privaten Stellen von den erstmalig in dieser Ausführlichkeit gebotenen Unterlagen Gebrauch machen. Die vorstehenden Ausführungen zeigen vor allem, daß man von einer einheitlichen wirtschaftlichen oder sozialen Situation der Haushaltungen mit Renten- und Unterstützungsempfängern im Bundesgebiet nicht sprechen kann. Es treten vielmehr einige große Gruppen von Haushaltungen hervor, welche in besonderem Maße der Sozialpolitik überantwortet-

#### 11. Die Haushaltungen mit Renten und Unterstützungen im Bundesgebiet 1955 Bedeutung der Sonderbelastungen

| Haushaltungsgröße<br>(Zahl der Personen) | Haushaltungen<br>zusammen |  | darunter Haushaltungen mit Sonderbelastungen |                   |                         |                   |                             |                                 |                                     |   |                                       | darunt. Haushaltungen mit<br>Angaben von Geldbeträgen |                           |                |
|--|---------------------------|--|--|-------------------|-------------------------|-------------------|-----------------------------|---------------------------------|-------------------------------------|---|---------------------------------------|---|---------------------------|----------------|
|  | Anzahl                    | Durch-<br>schnittl.<br>monatl.<br>Gesamt-<br>einkommen | und zwar Haushaltungen mit <sup>1)</sup>     |                   |                         |                   |                             |                                 |                                     |   |                                       | Anzahl  | Durchschnittl.<br>monatl. |                |
|  |                           |  | ins-<br>gesamt                               | Vertrie-<br>benen | Zuge-<br>wan-<br>derten | Evaku-<br>tierten | Kriegs-<br>sach-<br>schäden | ge-<br>brechl.<br>Per-<br>sonen | Per-<br>sonen<br>in Aus-<br>bildung | Unter-<br>halts-<br>ver-<br>pflich-<br>tungen | sonst.<br>Sonder-<br>bela-<br>stungen |   | Gesamt-<br>ein-<br>kommen | Bela-<br>stung |
|  |                           |  |  |                   |                         |                   |                             |                                 |                                     |   |                                       |   |                           |                |
|  |                           |  |  |                   |                         |                   |                             |                                 |                                     |   |                                       |   |                           |                |
|  |                           |  |  |                   |                         |                   |                             |                                 |                                     |   |                                       |   |                           |                |
| als Haushaltungsvorstand                 |                           |  |  |                   |                         |                   |                             |                                 |                                     |   | je Haushaltung                        |   |                           |                |
| 1000                                     | DM                        | 1000   |  |                   |                         |                   |                             |                                 |                                     |   |                                       |   | DM                        |                |
| 1 Person .....                           | 2 006,2                   | 147  | 1 302,2                                      | 399,9             | 35,5                    | 65,0              | 766,5                       | 423,8                           | 3,6                                 | 120,1   | 0,8                                   | 388,5   | 167                       | 25             |
| 2 Personen .....                         | 2 285,9                   | 283  | 1 658,2                                      | 424,5             | 23,7                    | 69,7              | 894,1                       | 650,8                           | 287,4                               | 166,2   | 2,8                                   | 596,6   | 308                       | 31             |
| 3 Personen .....                         | 1 424,8                   | 417  | 1 173,4                                      | 301,2             | 24,0                    | 37,7              | 494,1                       | 357,0                           | 680,0                               | 116,4   | 3,2                                   | 841,2   | 443                       | 85             |
| 4 Personen .....                         | 965,7                     | 489  | 837,4  | 199,4             | 19,5                    | 20,1              | 309,2                       | 227,8                           | 643,8                               | 80,7  | 2,4                                   | 213,0   | 521                       | 87             |
| 5 und mehr Personen .                    | 966,4                     | 580  | 872,4  | 198,9             | 16,5                    | 16,7              | 296,8                       | 226,1                           | 748,9                               | 72,7  | 2,1                                   | 207,6   | 606                       | 87             |
| Zusammen .....                           | 7 649,1                   | 336  | 5 843,6                                      | 1 524,0           | 124,2                   | 209,3             | 2 760,6                     | 1 885,6                         | 2 363,8                             | 556,1   | 11,2                                  | 1 746,8   | 365                       | 32             |

<sup>1)</sup> Treffen für eine Haushaltung mehrere Arten von Belastungen zu, dann ist die Haushaltung bei jeder zutreffenden Art, also mehrmals gezählt.



und von ihr abhängig sind. Bei anderen Haushaltungen treffen die Sozialleistungen auf günstigere wirtschaftliche Situationen, in denen die Sozialleistungen der öffentlichen Hand für den Lebensstandard nicht die gleiche Bedeutung haben, wobei wohl immer zu bedenken ist, daß nicht alle Renten, insbesondere nicht die Kriegsbeschädigtenrenten, ausschließlich unter wirtschaftlichen Gesichtspunkten gesehen werden dürfen. Der Grund für die besondere Abhängigkeit einiger Haushaltungsgruppen von den Sozialleistungen der öffentlichen Hand dürfte vor allem in der biologischen und sozialen Struktur dieser Haushaltungstypen zu sehen sein. Sie verhindert es oft, daß die Haushaltungen ihre Lage über die Beschaffung anderweitiger Einkommen selbst verbessern, da es sich um Haushaltungen alter Leute oder alleinstehender Elternteile mit kleinen Kindern handelt. Während diesen Haushaltungen einerseits eine Verbesserung ihrer Einkommenslage aus eigener Kraft kaum möglich ist, sind sie mit

ihren kleinen Einkommen andererseits von den unausweichlichen Anforderungen der Lebenshaltung empfindlich getroffen, was zum Beispiel aus den Zahlen über die Wohnverhältnisse und die Mietbelastung hervorgeht. Die Ergebnisse der Statistik dürften danach ganz allgemein ein Ausgangspunkt für Überlegungen sein, ob und wie an die äußerst differenzierten Situationen, in welchen sich die Haushaltungen der Sozialleistungsempfänger befinden, mit Hilfe der überwiegend auf generelle Regelungen abgestellten Sozialmaßnahmen der öffentlichen Hand im Bundesgebiet wirksam und helfend heranzukommen ist. Dies gilt um so mehr, als das hier gezeigte statistische Bild über die Struktur der Haushaltungen von Renten- und Unterstützungsempfängern und ihren wirtschaftlichen Verhältnissen nur im volkswirtschaftlichen Ganzen eine gewisse Stetigkeit hat, während sich für die einzelne Haushaltung die Situation im Laufe der altersmäßigen und familienmäßigen Entwicklung laufend verändert.



### **III. Tabellenteil**

Aus satztechnischen Gründen mußte die Tabelle 2 c im Anschluß an Tabelle 2 g, und die Tabelle 3 d vor der Tabelle 3 a gebracht werden.

#### **Zeichenerklärung**

- × bedeutet, daß in den betreffenden Feldern keine Eintragungen möglich sind,
- bedeutet, daß in den betreffenden Feldern zwar Eintragungen möglich, aber keine vorhanden sind.

# 1. Ein-Personen-Haushaltungen

## a) Die Personen nach Geschlecht, Alter, vorwiegender Einkommensart,

### Stellung im Beruf und Gemeindegrößenklassen des Wohnortes

(Ungefähre Totalzahlen ergeben sich durch Multiplikation der nachgewiesenen Stichprobenergebnisse mit dem Faktor 68,6)

| Altersklasse der Personen<br>Größenklasse des Wohnortes<br>Stellung im Beruf | Männlich                                |                             |                     |           | Weiblich          |                             |                     |           | Zusammen          |                             |                     |           |
|--|---|-----------------------------|---------------------|-----------|-------------------|-----------------------------|---------------------|-----------|-------------------|-----------------------------|---------------------|-----------|
|  | Vorwiegende Einkommensart <sup>1)</sup> |                             |                     |           |                   |                             |                     |           |                   |                             |                     |           |
|  | Erwerbs-einkommen                       | Renten und Unter-stützungen | sonstiges Einkommen | zu-sammen | Erwerbs-einkommen | Renten und Unter-stützungen | sonstiges Einkommen | zu-sammen | Erwerbs-einkommen | Renten und Unter-stützungen | sonstiges Einkommen | zu-sammen |
|  | 1                                       | 2                           | 3                   | 4         | 5                 | 6                           | 7                   | 8         | 9                 | 10                          | 11                  | 12        |
| unter 18 Jahre .....   | 23                                      | 4                           | —                   | 27        | 22                | 16                          | —                   | 38        | 45                | 20                          | —                   | 65        |
| 18 bis unter 40 Jahre .....  | 393                                     | 176                         | 6                   | 575       | 80                | 308                         | 8                   | 396       | 478               | 484                         | 14                  | 971       |
| 40 bis unter 50 Jahre .....  | 221                                     | 319                         | 6                   | 546       | 476               | 1 084                       | 91                  | 1 650     | 696               | 1 408                       | 97                  | 2 196     |
| 50 bis unter 60 Jahre .....  | 170                                     | 490                         | 24                  | 684       | 466               | 3 729                       | 325                 | 4 519     | 635               | 4 219                       | 349                 | 5 203     |
| 60 bis unter 65 Jahre .....  | 65                                      | 363                         | 26                  | 454       | 168               | 3 422                       | 337                 | 3 927     | 283               | 3 785                       | 363                 | 4 381     |
| 65 und mehr Jahre .....  | 242                                     | 3 241                       | 293                 | 3 776     | 202               | 11 367                      | 1 097               | 12 666    | 444               | 14 608                      | 1 390               | 16 442    |
| Insgesamt .....  | 1 114                                   | 4 593                       | 355                 | 6 062     | 1 412             | 19 926                      | 1 858               | 23 196    | 2 526             | 24 519                      | 2 213               | 29 258    |
| davon in Gemeinden:  |   |                             |                     |           |                   |                             |                     |           |                   |                             |                     |           |
| unter 3 000 Einwohner .....  | 225                                     | 1 048                       | 84                  | 1 357     | 223               | 4 428                       | 335                 | 4 986     | 448               | 5 476                       | 419                 | 6 343     |
| 3 000 bis unter 10 000 Einwohner   | 169                                     | 675                         | 56                  | 900       | 203               | 3 021                       | 285                 | 3 509     | 372               | 3 696                       | 341                 | 4 409     |
| 10 000 bis unter 50 000 Einwohner  | 166                                     | 735                         | 47                  | 948       | 198               | 3 088                       | 292                 | 3 578     | 364               | 3 823                       | 339                 | 4 526     |
| 50 000 bis unter 100 000 Einwohner   | 70                                      | 204                         | 24                  | 298       | 87                | 1 020                       | 92                  | 1 199     | 157               | 1 224                       | 116                 | 1 497     |
| 100 000 und mehr Einwohner ....  | 484                                     | 1 931                       | 144                 | 2 559     | 701               | 8 369                       | 854                 | 9 924     | 1 185             | 10 300                      | 998                 | 12 483    |
| Von den Personen waren hauptberuflich erwerbstätig <sup>2)</sup> .....       | 1 068                                   | 66                          | —                   | 1 134     | 1 287             | 170                         | 14                  | 1 471     | 2 355             | 236                         | 14                  | 2 605     |
| davon:   |   |                             |                     |           |                   |                             |                     |           |                   |                             |                     |           |
| Selbständig Erwerbstätige ...  | 181                                     | 24                          | —                   | 205       | 268               | 38                          | 8                   | 314       | 449               | 62                          | 8                   | 519       |
| Beamte bzw. Angestellte <sup>3)</sup> .....                                  | 259                                     | 12                          | —                   | 271       | 357               | 31                          | 2                   | 390       | 616               | 43                          | 2                   | 661       |
| Arbeiter (auch Heimarbeiter <sup>3)</sup> ) ..                               | 628                                     | 80                          | —                   | 658       | 662               | 101                         | 4                   | 767       | 1 290             | 181                         | 4                   | 1 425     |

<sup>1)</sup> Die Einstufung erfolgte nach der Höhe des Nettobetrages. — <sup>2)</sup> Als „hauptberuflich erwerbstätig“ wurde die Person eingestuft, wenn sie in ihrem Beruf mindestens 24 Stunden in der Woche arbeitete. — <sup>3)</sup> Einschl. Lehrlinge.

## b) Die Personen nach Geschlecht, Alter, Einkommen und vorwiegenden Renten- und Unterstützungsarten

(Ungefähre Totalzahlen ergeben sich durch Multiplikation der nachgewiesenen Stichprobenergebnisse mit dem Faktor 68,6)

| Altersklasse<br>der Person | Vorwiegende<br>Renten oder<br>Unterstützungen <sup>1)</sup> | Personen       |  | Einkommen                    |  | Durchschnittliches Monatseinkommen |                            |                               |  |  |                             | Durch-<br>schnitt-<br>liche<br>monat-<br>liche<br>Miete <sup>2)</sup> |
|----------------------------|---|----------------|--|------------------------------|--|------------------------------------|----------------------------|-------------------------------|--|--|-----------------------------|---|
|                            |   | insge-<br>samt | darunter<br>mit<br>Familien-<br>anschluß | insge-<br>samt <sup>3)</sup> | darunter<br>Renten<br>und<br>Unter-<br>stützun-<br>gen | insge-<br>samt                     | davon stammen aus          |                               |  |  | sonstigen<br>Ein-<br>kommen |   |
|                            |   |                |  |                              |  |                                    | Erwerbs-<br>ein-<br>kommen | Renten und<br>Unterstützungen |  |  |                             |   |
|                            |   |                |  |                              |  |                                    |                            | insge-<br>samt                | darunter<br>aus den<br>in der<br>Vorspalte<br>gen. Arten |  |                             |   |
|                            |   |                |  |                              |  |                                    |                            |                               |  |  |                             |   |
| Anzahl                     |   |                |  | DM                           |  |                                    |                            |                               |  |  |                             |   |
| 1                          | 2   | 3              | 4  | 5                            | 6  | 7                                  | 8                          | 9                             | 10   |  |                             |   |

| Vorwiegend von Erwerbseinkommen lebende Personen |               |       |     |       |       |     |     |     |     |   |    |
|--|---------------|-------|-----|-------|-------|-----|-----|-----|-----|---|----|
| Männliche Sozialleistungsempfänger               |               |       |     |       |       |     |     |     |     |   |    |
| unter 18 Jahre .....                             | zusammen      | 23    | 15  | 73    | 44    | 168 | 114 | 51  | 33  | 3 | 4  |
| 18 bis unter 40 Jahre .....                      | zusammen      | 393   | 265 | 830   | 401   | 323 | 285 | 37  | 36  | 1 | 21 |
|  | dar.: U org.  | 54    | 38  | 118   | 56    | 328 | 276 | 52  | 51  | — | 17 |
|  | O org.        | 323   | 219 | 674   | 327   | 325 | 290 | 34  | 34  | 1 | 22 |
| 40 bis unter 50 Jahre .....                      | zusammen      | 221   | 138 | 472   | 223   | 324 | 289 | 33  | 32  | 2 | 20 |
|  | dar.: U org.  | 28    | 16  | 62    | 30    | 321 | 287 | 34  | 33  | 1 | 25 |
|  | O org.        | 175   | 108 | 372   | 175   | 336 | 304 | 29  | 29  | 3 | 21 |
| 50 bis unter 60 Jahre .....                      | zusammen      | 170   | 106 | 396   | 176   | 349 | 296 | 48  | 47  | 3 | 18 |
|  | dar.: U org.  | 36    | 28  | 80    | 36    | 311 | 269 | 41  | 41  | 1 | 12 |
|  | O org.        | 88    | 52  | 200   | 92    | 367 | 337 | 29  | 27  | 2 | 21 |
| 60 bis unter 65 Jahre .....                      | zusammen      | 65    | 42  | 160   | 75    | 401 | 310 | 68  | 83  | 3 | 19 |
|  | dar.: O org.  | 28    | 18  | 68    | 28    | 366 | 319 | 41  | 41  | 6 | 19 |
| 65 und mehr Jahre .....                          | zusammen      | 242   | 164 | 589   | 259   | 382 | 270 | 104 | 102 | 8 | 18 |
|  | dar.: JV org. | 188   | 90  | 320   | 148   | 328 | 221 | 101 | 99  | 5 | 15 |
|  | AV org.       | 79    | 55  | 202   | 83    | 518 | 377 | 127 | 126 | 9 | 26 |
| Zusammen .....                                   | zusammen      | 1 114 | 730 | 2 522 | 1 178 | 341 | 282 | 56  | 54  | 3 | 19 |
|  | dar.: U org.  | 136   | 94  | 310   | 144   | 331 | 282 | 47  | 45  | 2 | 18 |
|  | JV org.       | 179   | 114 | 416   | 193   | 310 | 210 | 96  | 94  | 4 | 14 |
|  | AV org.       | 87    | 61  | 226   | 93    | 504 | 371 | 124 | 121 | 9 | 26 |
|  | K org.        | 33    | 27  | 89    | 36    | 446 | 304 | 135 | 132 | 8 | 16 |
|  | O org.        | 626   | 405 | 1 348 | 636   | 336 | 301 | 32  | 32  | 2 | 21 |

<sup>1)</sup> U — vorwiegend Unfallrenten  
 JV AV — vorwiegend Renten der Invaliden bzw. Angestelltenversicherung  
 K — vorwiegend Renten der Knappschaftsversicherung  
 O — vorwiegend Renten der Kriegsopferversorgung  
 L — vorwiegend Leistungen des Lastenausgleichs  
 AU — vorwiegend Arbeitslosenunterstützung  
 AF — vorwiegend Arbeitslosenfürsorgeunterstützung  
 F — vorwiegend Offene Fürsorge  
 originäre — Renten des Versicherten bzw. Kriegsbeschädigten selbst  
 abgeleitete — Witwen-, Waisen-, Elternrenten

Die Eintragung erfolgte nach der Höhe des Nettobetrages.

<sup>2)</sup> Zahl der einzelnen von der Person bezogenen Erwerbseinkommen, Renten und Unterstützungen und sonstigen Einkommen. — <sup>3)</sup> Das ist die Miete, die von der Person für die von ihr selbst bewohnten Räume bezahlt wird. Hat die Person weiter vermietet, dann ist ein Verdienst aus dieser Weitervermietung (Unterschied zwischen dem vom Vermieter bezahlten Betrag und dem auf die vom Vermieter bewohnten Räume entfallenden Anteil der Wohnungsmiete) als sonstiges Einkommen berücksichtigt. Durchschnitt für Personen mit und ohne (mietfrei) Mietzahlung.

# noch: 1. Ein-Personen-Haushaltungen

noch: b) Die Personen nach Geschlecht, Alter, Einkommen und vorwiegenden Renten- und Unterstützungsarten

| Altersklasse<br>der Person                             | Vorwiegende<br>Renten oder<br>Unterstützungen <sup>1)</sup> | Personen       |  | Einkommen                    |  | Durchschnittliches Monatseinkommen |                            |                               |  |                             | Durch-<br>schnitt-<br>liche<br>monat-<br>liche<br>Miete <sup>2)</sup> |  |  |
|--|---|----------------|--|------------------------------|--|------------------------------------|----------------------------|-------------------------------|--|-----------------------------|---|--|--|
|  |   | insge-<br>samt | darunter<br>mit<br>Familien-<br>anschluß | insge-<br>samt <sup>3)</sup> | darunter<br>Renten<br>und<br>Unter-<br>stützun-<br>gen | insge-<br>samt                     | davon stammen aus          |                               |  |                             |   |  |  |
|  |   |                |  |                              |  |                                    | Erwerbs-<br>ein-<br>kommen | Renten und<br>Unterstützungen |  | sonstigen<br>Ein-<br>kommen |   |  |  |
|  |   |                |  |                              |  |                                    |                            | insge-<br>samt                | darunter<br>aus den<br>in der<br>Vorspalte<br>gen. Arten |                             |   |  |  |
|  |   | Anzahl         |  |                              |  | DM                                 |                            |                               |  |                             |   |  |  |
|  |   | 1              | 2  | 3                            | 4  | 5                                  | 6                          | 7                             | 8  | 9                           | 10  |  |  |
| noch: Vorwiegend von Erwerbseinkommen lebende Personen |   |                |  |                              |  |                                    |                            |                               |  |                             |   |  |  |
| Weibliche Sozialleistungsempfänger                     |   |                |  |                              |  |                                    |                            |                               |  |                             |   |  |  |
| unter 18 Jahre .....                                   | zusammen  | 22             | 18                                       | 64                           | 42   | 154                                | 103                        | 50                            | 33   | —                           | 1   |  |  |
| 18 bis unter 40 Jahre .....                            | zusammen  | 80             | 46                                       | 208                          | 110  | 270                                | 200                        | 63                            | 53   | 7                           | 25  |  |  |
|  | dar.: AV abgel.   | 34             | 18                                       | 98                           | 56   | 311                                | 227                        | 73                            | 55   | 11                          | 33  |  |  |
| 40 bis unter 50 Jahre .....                            | zusammen  | 475            | 272                                      | 1 158                        | 568  | 279                                | 212                        | 60                            | 52   | 6                           | 23  |  |  |
|  | dar.: JV abgel.   | 29             | 17                                       | 76                           | 35   | 297                                | 222                        | 68                            | 60   | 7                           | 18  |  |  |
|  | AV abgel.   | 110            | 66                                       | 312                          | 172  | 344                                | 251                        | 85                            | 60   | 8                           | 29  |  |  |
|  | O abgel.  | 278            | 152                                      | 631                          | 294  | 260                                | 203                        | 50                            | 48   | 6                           | 22  |  |  |
| 50 bis unter 60 Jahre .....                            | zusammen  | 465            | 285                                      | 1 133                        | 505  | 261                                | 192                        | 61                            | 57   | 9                           | 22  |  |  |
|  | dar.: U org.  | 22             | 16                                       | 48                           | 22   | 213                                | 182                        | 28                            | 28   | 2                           | 19  |  |  |
|  | J org.  | 26             | 20                                       | 66                           | 28   | 177                                | 105                        | 67                            | 67   | 5                           | 10  |  |  |
|  | V abgel.  | 97             | 58                                       | 238                          | 99   | 227                                | 153                        | 65                            | 64   | 9                           | 21  |  |  |
|  | AV abgel.   | 120            | 72                                       | 316                          | 154  | 346                                | 257                        | 77                            | 65   | 12                          | 27  |  |  |
|  | O abgel.  | 143            | 83                                       | 335                          | 145  | 253                                | 195                        | 49                            | 48   | 9                           | 23  |  |  |
| 60 bis unter 65 Jahre .....                            | zusammen  | 168            | 101                                      | 440                          | 188  | 282                                | 206                        | 67                            | 62   | 9                           | 20  |  |  |
|  | dar.: JV org.   | 26             | 16                                       | 68                           | 30   | 202                                | 112                        | 70                            | 64   | 20                          | 13  |  |  |
|  | abgel.  | 60             | 33                                       | 148                          | 62   | 251                                | 185                        | 61                            | 60   | 5                           | 15  |  |  |
|  | AV abgel.   | 38             | 26                                       | 108                          | 46   | 390                                | 301                        | 78                            | 69   | 11                          | 30  |  |  |
|  | O abgel.  | 26             | 20                                       | 78                           | 32   | 288                                | 223                        | 55                            | 45   | 10                          | 21  |  |  |
| 65 und mehr Jahre .....                                | zusammen  | 202            | 138                                      | 514                          | 244  | 292                                | 193                        | 88                            | 79   | 12                          | 14  |  |  |
|  | dar.: JV org.   | 84             | 56                                       | 210                          | 108  | 233                                | 143                        | 87                            | 75   | 3                           | 16  |  |  |
|  | abgel.  | 32             | 22                                       | 84                           | 36   | 266                                | 199                        | 61                            | 55   | 6                           | 15  |  |  |
|  | AV org.   | 38             | 20                                       | 96                           | 46   | 474                                | 312                        | 147                           | 136  | 15                          | 22  |  |  |
| Zusammen .....   | zusammen  | 1 412          | 860                                      | 3 517                        | 1 657  | 273                                | 200                        | 65                            | 59   | 8                           | 21  |  |  |
|  | dar.: U org.  | 54             | 42                                       | 130                          | 56   | 229                                | 195                        | 27                            | 27   | 7                           | 17  |  |  |
|  | abgel.  | 36             | 26                                       | 88                           | 42   | 279                                | 195                        | 69                            | 64   | 16                          | 13  |  |  |
|  | JV org.   | 154            | 102                                      | 390                          | 190  | 217                                | 130                        | 80                            | 70   | 6                           | 14  |  |  |
|  | abgel.  | 243            | 150                                      | 614                          | 276  | 242                                | 173                        | 63                            | 59   | 7                           | 17  |  |  |
|  | AV org.   | 54             | 30                                       | 132                          | 64   | 426                                | 282                        | 133                           | 124  | 11                          | 19  |  |  |
|  | abgel.  | 316            | 190                                      | 868                          | 444  | 345                                | 254                        | 80                            | 63   | 11                          | 28  |  |  |
|  | K abgel.  | 29             | 17                                       | 67                           | 30   | 261                                | 192                        | 67                            | 65   | 3                           | 20  |  |  |
|  | O abgel.  | 469            | 271                                      | 1 100                        | 497  | 256                                | 198                        | 50                            | 48   | 8                           | 21  |  |  |
|  | F   | 32             | 20                                       | 68                           | 32   | 136                                | 85                         | 47                            | 47   | 4                           | 18  |  |  |
| Sozialleistungsempfänger insgesamt                     |   |                |  |                              |  |                                    |                            |                               |  |                             |   |  |  |
| unter 18 Jahre .....                                   | zusammen  | 45             | 33                                       | 137                          | 86   | 161                                | 109                        | 51                            | 33   | 1                           | 3   |  |  |
|  | dar.: JV abgel.   | 34             | 26                                       | 106                          | 66   | 164                                | 112                        | 50                            | 33   | 2                           | 3   |  |  |
| 18 bis unter 40 Jahre .....                            | zusammen  | 473            | 311                                      | 1 038                        | 511  | 314                                | 270                        | 41                            | 39   | 2                           | 22  |  |  |
|  | dar.: U org.  | 66             | 46                                       | 146                          | 68   | 308                                | 258                        | 49                            | 48   | 1                           | 20  |  |  |
|  | AV abgel.   | 34             | 18                                       | 98                           | 56   | 311                                | 227                        | 73                            | 55   | 11                          | 33  |  |  |
|  | O org.  | 327            | 219                                      | 684                          | 331  | 324                                | 289                        | 34                            | 33   | 1                           | 22  |  |  |
| 40 bis unter 50 Jahre .....                            | zusammen  | 696            | 410                                      | 1 630                        | 791  | 293                                | 237                        | 52                            | 46   | 5                           | 22  |  |  |
|  | dar.: U org.  | 42             | 28                                       | 96                           | 44   | 278                                | 246                        | 31                            | 30   | 1                           | 19  |  |  |
|  | JV org.   | 28             | 18                                       | 68                           | 34   | 222                                | 143                        | 77                            | 68   | 2                           | 14  |  |  |
|  | abgel.  | 29             | 17                                       | 76                           | 35   | 297                                | 222                        | 68                            | 60   | 7                           | 18  |  |  |
|  | AV abgel.   | 110            | 66                                       | 312                          | 172  | 344                                | 251                        | 85                            | 60   | 8                           | 29  |  |  |
|  | O org.  | 181            | 110                                      | 384                          | 181  | 338                                | 307                        | 29                            | 29   | 3                           | 22  |  |  |
|  | abgel.  | 278            | 152                                      | 631                          | 294  | 260                                | 203                        | 50                            | 48   | 6                           | 22  |  |  |
| 50 bis unter 60 Jahre .....                            | zusammen  | 635            | 391                                      | 1 531                        | 681  | 285                                | 220                        | 57                            | 54   | 7                           | 21  |  |  |
|  | dar.: U org.  | 58             | 44                                       | 128                          | 53   | 273                                | 236                        | 36                            | 36   | 1                           | 15  |  |  |
|  | JV org.   | 38             | 26                                       | 90                           | 40   | 200                                | 128                        | 68                            | 68   | 4                           | 13  |  |  |
|  | abgel.  | 97             | 58                                       | 238                          | 99   | 227                                | 153                        | 65                            | 64   | 9                           | 21  |  |  |
|  | AV abgel.   | 122            | 72                                       | 326                          | 158  | 347                                | 256                        | 78                            | 65   | 12                          | 27  |  |  |
|  | O org.  | 94             | 56                                       | 212                          | 98   | 371                                | 334                        | 34                            | 33   | 2                           | 21  |  |  |
|  | abgel.  | 145            | 85                                       | 341                          | 147  | 254                                | 196                        | 49                            | 48   | 9                           | 23  |  |  |
| 60 bis unter 65 Jahre .....                            | zusammen  | 233            | 143                                      | 600                          | 263  | 315                                | 235                        | 73                            | 68   | 7                           | 19  |  |  |
|  | dar.: JV org.   | 41             | 24                                       | 102                          | 49   | 233                                | 140                        | 81                            | 75   | 13                          | 10  |  |  |
|  | abgel.  | 60             | 33                                       | 148                          | 62   | 251                                | 185                        | 61                            | 60   | 5                           | 15  |  |  |
|  | AV abgel.   | 38             | 26                                       | 108                          | 46   | 390                                | 301                        | 78                            | 69   | 11                          | 30  |  |  |
|  | O org.  | 28             | 18                                       | 68                           | 28   | 366                                | 319                        | 41                            | 41   | 6                           | 19  |  |  |
|  | abgel.  | 26             | 20                                       | 78                           | 32   | 288                                | 223                        | 55                            | 45   | 10                          | 21  |  |  |
| 65 und mehr Jahre .....                                | zusammen  | 444            | 302                                      | 1 103                        | 503  | 341                                | 235                        | 97                            | 91   | 9                           | 16  |  |  |
|  | dar.: JV org.   | 222            | 146                                      | 530                          | 256  | 292                                | 191                        | 96                            | 90   | 4                           | 15  |  |  |
|  | abgel.  | 32             | 22                                       | 84                           | 36   | 266                                | 199                        | 61                            | 55   | 6                           | 15  |  |  |
|  | AV org.   | 117            | 75                                       | 298                          | 129  | 500                                | 356                        | 133                           | 129  | 11                          | 25  |  |  |
| Zusammen .....   | zusammen  | 2 526          | 1 590                                    | 6 039                        | 2 835  | 303                                | 236                        | 61                            | 56   | 6                           | 20  |  |  |
|  | dar.: U org.  | 190            | 136                                      | 440                          | 200  | 302                                | 257                        | 41                            | 40   | 3                           | 17  |  |  |
|  | abgel.  | 38             | 28                                       | 94                           | 46   | 275                                | 193                        | 68                            | 62   | 15                          | 12  |  |  |
|  | JV org.   | 333            | 216                                      | 800                          | 383  | 267                                | 173                        | 89                            | 83   | 5                           | 14  |  |  |
|  | abgel.  | 260            | 162                                      | 672                          | 310  | 237                                | 169                        | 62                            | 57   | 6                           | 16  |  |  |
|  | AV org.   | 141            | 91                                       | 358                          | 157  | 474                                | 337                        | 127                           | 122  | 10                          | 24  |  |  |
|  | abgel.  | 320            | 190                                      | 884                          | 452  | 343                                | 253                        | 80                            | 63   | 11                          | 27  |  |  |
|  | K abgel.  | 33             | 27                                       | 89                           | 36   | 446                                | 304                        | 135                           | 132  | 8                           | 16  |  |  |
|  | O abgel.  | 29             | 17                                       | 67                           | 30   | 261                                | 192                        | 67                            | 65   | 3                           | 20  |  |  |
|  | abgel.  | 642            | 411                                      | 1 382                        | 652  | 336                                | 301                        | 33                            | 32   | 2                           | 21  |  |  |
|  | AF  | 478            | 278                                      | 1 121                        | 507  | 254                                | 197                        | 50                            | 47   | 8                           | 21  |  |  |
|  | F   | 20             | 8  | 46                           | 20   | 205                                | 151                        | 52                            | 52   | 2                           | 15  |  |  |
|  |   | 32             | 20                                       | 68                           | 32   | 136                                | 85                         | 47                            | 47   | 4                           | 18  |  |  |

Fußnote siehe Seite 46.

# noch: 1. Ein-Personen-Haushaltungen

noch: b) Die Personen nach Geschlecht, Alter, Einkommen und vorwiegenden Renten- und Unterstützungsarten

| Altersklasse der Person   | Vorwiegende Renten oder Unterstützungen <sup>1)</sup> | Personen     |                               | Einkommen               |                                     | Durchschnittliches Monatseinkommen |                   |                            |  |                     | Durchschnittliche monatliche Miete <sup>2)</sup> |  |
|---|---|--------------|-------------------------------|-------------------------|-------------------------------------|------------------------------------|-------------------|----------------------------|--|---------------------|--|--|
|   |   | insgesamt    | darunter mit Familienanschluß | insgesamt <sup>3)</sup> | darunter Renten und Unterstützungen | insgesamt                          | davon stammen aus |                            |  |                     |  |  |
|   |   |              |                               |                         |                                     |                                    | Erwerbs-einkommen | Renten und Unterstützungen |  | sonstigen Einkommen |  |  |
|   |   |              |                               |                         |                                     |                                    |                   | insgesamt                  | darunter aus den in der Vorspalte gen. Arten |                     |  |  |
|   |   | Anzahl       |                               |                         |                                     | DM                                 |                   |                            |  |                     |  |  |
| 1   | 2   | 3            | 4                             | 5                       | 6                                   | 7                                  | 8                 | 9                          | 10   |                     |  |  |
| <b>Vorwiegend von Renten und Unterstützungen lebende Personen</b> |   |              |                               |                         |                                     |                                    |                   |                            |  |                     |  |  |
| <b>Männliche Sozialleistungsempfänger</b>                         |   |              |                               |                         |                                     |                                    |                   |                            |  |                     |  |  |
| 18 bis unter 40 Jahre .....                                       | <b>zusammen</b>                                       | <b>176</b>   | <b>112</b>                    | <b>290</b>              | <b>260</b>                          | <b>168</b>                         | <b>6</b>          | <b>159</b>                 | <b>138</b>                                   | <b>3</b>            | <b>18</b>  |  |
|   | dar.: O org.  | 70           | 46                            | 120                     | 102                                 | 214                                | 7                 | 202                        | 173  | 5                   | 20   |  |
|   | AU  | 25           | 19                            | 44                      | 42                                  | 148                                | 4                 | 144                        | 128  | —                   | 19   |  |
|   | AF  | 61           | 31                            | 84                      | 80                                  | 125                                | —                 | 123                        | 116  | 2                   | 17   |  |
| 40 bis unter 50 Jahre .....                                       | <b>zusammen</b>                                       | <b>319</b>   | <b>188</b>                    | <b>509</b>              | <b>441</b>                          | <b>137</b>                         | <b>9</b>          | <b>126</b>                 | <b>110</b>                                   | <b>2</b>            | <b>15</b>  |  |
|   | dar.: JV org.   | 32           | 26                            | 70                      | 56                                  | 105                                | 11                | 92                         | 71   | 2                   | 12   |  |
|   | O org.  | 60           | 34                            | 118                     | 98                                  | 212                                | 34                | 175                        | 128  | 2                   | 20   |  |
|   | AU  | 30           | 18                            | 48                      | 42                                  | 147                                | —                 | 148                        | 135  | 4                   | 13   |  |
|   | AF  | 136          | 72                            | 184                     | 168                                 | 121                                | 2                 | 117                        | 111  | 1                   | 14   |  |
|   | F   | 22           | 16                            | 28                      | 24                                  | 90                                 | 1                 | 87                         | 80   | 1                   | 10   |  |
| 50 bis unter 60 Jahre .....                                       | <b>zusammen</b>                                       | <b>490</b>   | <b>262</b>                    | <b>750</b>              | <b>623</b>                          | <b>128</b>                         | <b>4</b>          | <b>121</b>                 | <b>109</b>                                   | <b>3</b>            | <b>14</b>  |  |
|   | dar.: JV org.   | 95           | 51                            | 182                     | 138                                 | 111                                | 4                 | 100                        | 84   | 7                   | 10   |  |
|   | K org.  | 26           | 12                            | 38                      | 32                                  | 201                                | 22                | 172                        | 156  | 7                   | 16   |  |
|   | O org.  | 30           | 16                            | 56                      | 50                                  | 209                                | 12                | 196                        | 145  | —                   | 17   |  |
|   | L   | 28           | 18                            | 40                      | 36                                  | 108                                | 6                 | 102                        | 95   | —                   | 7  |  |
|   | AF  | 228          | 106                           | 298                     | 250                                 | 116                                | 2                 | 113                        | 110  | 1                   | 14   |  |
|   | F   | 36           | 20                            | 54                      | 46                                  | 112                                | 3                 | 104                        | 87   | 5                   | 18   |  |
| 60 bis unter 65 Jahre .....                                       | <b>zusammen</b>                                       | <b>363</b>   | <b>236</b>                    | <b>653</b>              | <b>479</b>                          | <b>143</b>                         | <b>6</b>          | <b>128</b>                 | <b>111</b>                                   | <b>9</b>            | <b>14</b>  |  |
|   | dar.: JV org.   | 150          | 106                           | 299                     | 203                                 | 127                                | 9                 | 103                        | 92   | 14                  | 11   |  |
|   | AV org.   | 32           | 22                            | 58                      | 34                                  | 160                                | 16                | 131                        | 129  | 13                  | 24   |  |
|   | K org.  | 26           | 20                            | 48                      | 40                                  | 234                                | —                 | 227                        | 178  | 7                   | 20   |  |
|   | O org.  | 32           | 22                            | 60                      | 54                                  | 189                                | —                 | 182                        | 188  | 7                   | 10   |  |
|   | L   | 20           | 8                             | 24                      | 20                                  | 109                                | 8                 | 101                        | 101  | 1                   | 8  |  |
|   | AF  | 68           | 36                            | 90                      | 72                                  | 120                                | 2                 | 116                        | 114  | 1                   | 19   |  |
| 65 und mehr Jahre .....   | <b>zusammen</b>                                       | <b>3 241</b> | <b>2 277</b>                  | <b>5 816</b>            | <b>4 088</b>                        | <b>139</b>                         | <b>3</b>          | <b>124</b>                 | <b>115</b>                                   | <b>12</b>           | <b>12</b>  |  |
|   | dar.: U org.  | 32           | 22                            | 72                      | 61                                  | 265                                | —                 | 259                        | 170  | 6                   | 9  |  |
|   | JV org.   | 2 046        | 1 464                         | 3 798                   | 2 615                               | 127                                | 3                 | 111                        | 103  | 13                  | 11   |  |
|   | AV org.   | 451          | 310                           | 809                     | 522                                 | 171                                | 6                 | 148                        | 148  | 17                  | 19   |  |
|   | K org.  | 291          | 210                           | 463                     | 339                                 | 195                                | 1                 | 187                        | 181  | 7                   | 12   |  |
|   | O org.  | 49           | 25                            | 97                      | 89                                  | 185                                | 1                 | 179                        | 125  | 4                   | 15   |  |
|   | abgel.  | 43           | 23                            | 96                      | 78                                  | 103                                | 4                 | 91                         | 63   | 9                   | 11   |  |
|   | L   | 211          | 149                           | 297                     | 243                                 | 108                                | 2                 | 103                        | 97   | 4                   | 11   |  |
|   | F   | 86           | 54                            | 128                     | 100                                 | 98                                 | 1                 | 91                         | 83   | 6                   | 14   |  |
| <b>Zusammen .....</b>   | <b>zusammen</b>                                       | <b>4 593</b> | <b>3 079</b>                  | <b>8 028</b>            | <b>5 901</b>                        | <b>139</b>                         | <b>4</b>          | <b>126</b>                 | <b>114</b>                                   | <b>10</b>           | <b>13</b>  |  |
|   | dar.: U org.  | 57           | 40                            | 136                     | 113                                 | 253                                | 6                 | 239                        | 157  | 8                   | 9  |  |
|   | JV org.   | 2 329        | 1 651                         | 4 361                   | 3 024                               | 126                                | 4                 | 110                        | 101  | 13                  | 11   |  |
|   | AV org.   | 513          | 354                           | 921                     | 609                                 | 168                                | 6                 | 146                        | 146  | 16                  | 20   |  |
|   | K org.  | 349          | 246                           | 557                     | 419                                 | 196                                | 2                 | 187                        | 177  | 7                   | 13   |  |
|   | O org.  | 241          | 143                           | 451                     | 393                                 | 204                                | 12                | 187                        | 144  | 4                   | 17   |  |
|   | abgel.  | 49           | 25                            | 108                     | 85                                  | 113                                | 3                 | 102                        | 72   | 8                   | 14   |  |
|   | L   | 286          | 185                           | 388                     | 322                                 | 109                                | 3                 | 103                        | 97   | 3                   | 10   |  |
|   | AU  | 74           | 56                            | 120                     | 109                                 | 142                                | 1                 | 139                        | 128  | 2                   | 16   |  |
|   | AF  | 503          | 249                           | 668                     | 580                                 | 119                                | 2                 | 116                        | 111  | 1                   | 16   |  |
|   | F   | 168          | 108                           | 252                     | 204                                 | 99                                 | 2                 | 92                         | 82   | 5                   | 15   |  |
| <b>Weibliche Sozialleistungsempfänger</b>                         |   |              |                               |                         |                                     |                                    |                   |                            |  |                     |  |  |
| 18 bis unter 40 Jahre .....                                       | <b>zusammen</b>                                       | <b>368</b>   | <b>265</b>                    | <b>506</b>              | <b>404</b>                          | <b>110</b>                         | <b>5</b>          | <b>100</b>                 | <b>89</b>                                    | <b>4</b>            | <b>18</b>  |  |
|   | dar.: JV org.   | 40           | 30                            | 84                      | 68                                  | 104                                | 5                 | 94                         | 66   | 6                   | 15   |  |
|   | O abgel.  | 46           | 33                            | 87                      | 69                                  | 135                                | 6                 | 124                        | 100  | 5                   | 20   |  |
|   | L   | 27           | 20                            | 44                      | 34                                  | 116                                | 4                 | 105                        | 96   | 7                   | 10   |  |
|   | AU  | 21           | 14                            | 31                      | 27                                  | 117                                | —                 | 114                        | 103  | 3                   | 18   |  |
|   | AF  | 92           | 60                            | 126                     | 110                                 | 99                                 | 2                 | 97                         | 93   | 1                   | 21   |  |
|   | F   | 46           | 22                            | 60                      | 48                                  | 95                                 | 5                 | 87                         | 84   | 3                   | 20   |  |
| 40 bis unter 50 Jahre .....                                       | <b>zusammen</b>                                       | <b>1 084</b> | <b>679</b>                    | <b>2 053</b>            | <b>1 596</b>                        | <b>115</b>                         | <b>5</b>          | <b>106</b>                 | <b>84</b>                                    | <b>4</b>            | <b>16</b>  |  |
|   | dar.: U abgel.  | 20           | 16                            | 48                      | 42                                  | 196                                | 2                 | 192                        | 132  | 3                   | 20   |  |
|   | JV org.   | 111          | 79                            | 252                     | 209                                 | 104                                | 4                 | 96                         | 63   | 4                   | 14   |  |
|   | abgel.  | 26           | 16                            | 62                      | 42                                  | 113                                | 10                | 91                         | 59   | 12                  | 14   |  |
|   | AV org.   | 43           | 24                            | 94                      | 78                                  | 135                                | 9                 | 121                        | 87   | 5                   | 23   |  |
|   | abgel.  | 79           | 50                            | 190                     | 146                                 | 124                                | 13                | 102                        | 63   | 8                   | 17   |  |
|   | K abgel.  | 20           | 16                            | 52                      | 34                                  | 139                                | 10                | 122                        | 88   | 7                   | 15   |  |
|   | O abgel.  | 381          | 255                           | 726                     | 542                                 | 124                                | 6                 | 113                        | 93   | 4                   | 15   |  |
|   | L   | 59           | 31                            | 85                      | 69                                  | 104                                | 4                 | 99                         | 94   | 2                   | 11   |  |
|   | AU  | 28           | 14                            | 57                      | 47                                  | 142                                | —                 | 138                        | 104  | 4                   | 23   |  |
|   | AF  | 214          | 124                           | 326                     | 268                                 | 100                                | 2                 | 96                         | 85   | 2                   | 16   |  |
|   | F   | 93           | 48                            | 141                     | 99                                  | 81                                 | 2                 | 74                         | 72   | 5                   | 16   |  |
| 50 bis unter 60 Jahre .....                                       | <b>zusammen</b>                                       | <b>3 729</b> | <b>2 392</b>                  | <b>7 287</b>            | <b>5 634</b>                        | <b>117</b>                         | <b>3</b>          | <b>107</b>                 | <b>85</b>                                    | <b>6</b>            | <b>16</b>  |  |
|   | dar.: U abgel.  | 160          | 108                           | 364                     | 296                                 | 175                                | 2                 | 168                        | 113  | 5                   | 20   |  |
|   | JV org.   | 734          | 483                           | 1 668                   | 1 334                               | 108                                | 3                 | 99                         | 68   | 6                   | 13   |  |
|   | abgel.  | 326          | 228                           | 743                     | 524                                 | 101                                | 1                 | 89                         | 67   | 11                  | 15   |  |
|   | AV org.   | 200          | 118                           | 378                     | 274                                 | 129                                | 3                 | 116                        | 101  | 10                  | 17   |  |
|   | abgel.  | 302          | 208                           | 642                     | 450                                 | 116                                | 5                 | 99                         | 78   | 12                  | 19   |  |
|   | K abgel.  | 191          | 137                           | 363                     | 291                                 | 132                                | 2                 | 124                        | 99   | 6                   | 16   |  |
|   | O abgel.  | 893          | 564                           | 1 763                   | 1 386                               | 130                                | 6                 | 119                        | 93   | 5                   | 15   |  |
|   | L   | 266          | 161                           | 341                     | 304                                 | 104                                | 2                 | 102                        | 94   | 1                   | 13   |  |
|   | AU  | 37           | 17                            | 64                      | 51                                  | 118                                | —                 | 113                        | 91   | 5                   | 23   |  |
|   | AF  | 852          | 218                           | 548                     | 418                                 | 104                                | 2                 | 98                         | 89   | 4                   | 20   |  |
|   | F   | 235          | 131                           | 330                     | 245                                 | 84                                 | 2                 | 77                         | 75   | 5                   | 16   |  |

# noch: 1. Ein-Personen-Haushaltungen

noch: b) Die Personen nach Geschlecht, Alter, Einkommen und vorwiegenden Renten- und Unterstützungsarten

| Altersklasse der Person  | Vorwiegende Renten oder Unterstützungen <sup>1)</sup> | Personen      |                               | Einkommen               |                                     | Durchschnittliches Monatseinkommen |                   |                            |  |                     | Durchschnittliche monatliche Miet <sup>4)</sup> |  |  |
|--|---|---------------|-------------------------------|-------------------------|-------------------------------------|------------------------------------|-------------------|----------------------------|--|---------------------|---|--|--|
|  |   | insgesamt     | darunter mit Familienanschluß | insgesamt <sup>2)</sup> | darunter Renten und Unterstützungen | insgesamt                          | davon stammen aus |                            |  |                     |   |  |  |
|  |   |               |                               |                         |                                     |                                    | Erwerbs-einkommen | Renten und Unterstützungen |  | sonstigen Einkommen |   |  |  |
|  |   |               |                               |                         |                                     |                                    |                   | insgesamt                  | darunter aus den in der Vorspalte gen. Arten |                     |   |  |  |
|  |   | Anzahl        |                               |                         |                                     | DM                                 |                   |                            |  |                     |   |  |  |
|  |   | 1             | 2                             | 3                       | 4                                   | 5                                  | 6                 | 7                          | 8  | 9                   | 10  |  |  |
| noch: Vorwiegend von Renten und Unterstützungen lebende Personen |   |               |                               |                         |                                     |                                    |                   |                            |  |                     |   |  |  |
| noch: Weibliche Sozialleistungsempfänger                         |   |               |                               |                         |                                     |                                    |                   |                            |  |                     |   |  |  |
| 60 bis unter 65 Jahre .....                                      | <b>zusammen</b>                                       | <b>3 422</b>  | <b>2 228</b>                  | <b>7 168</b>            | <b>5 573</b>                        | <b>121</b>                         | <b>4</b>          | <b>110</b>                 | <b>83</b>                                    | <b>8</b>            | <b>16</b>                                       |  |  |
|  | dar.: U abgel.  | 108           | 66                            | 270                     | 236                                 | 211                                | 3                 | 204                        | 131  | 4                   | 19  |  |  |
|  | JV org.   | 1 104         | 723                           | 2 526                   | 2 000                               | 114                                | 5                 | 102                        | 70   | 7                   | 14  |  |  |
|  | abgel.  | 527           | 363                           | 1 178                   | 836                                 | 103                                | 3                 | 88                         | 66   | 12                  | 14  |  |  |
|  | AV org.   | 299           | 179                           | 569                     | 425                                 | 123                                | 7                 | 126                        | 109  | 9                   | 20  |  |  |
|  | abgel.  | 285           | 189                           | 609                     | 396                                 | 128                                | 4                 | 107                        | 86   | 16                  | 22  |  |  |
|  | K abgel.  | 152           | 104                           | 260                     | 210                                 | 141                                | —                 | 136                        | 115  | 5                   | 15  |  |  |
|  | O abgel.  | 434           | 277                           | 971                     | 826                                 | 135                                | 3                 | 129                        | 86   | 4                   | 17  |  |  |
|  | L   | 301           | 182                           | 417                     | 353                                 | 106                                | 2                 | 101                        | 94   | 3                   | 15  |  |  |
|  | AF  | 42            | 20                            | 66                      | 54                                  | 104                                | 1                 | 99                         | 87   | 3                   | 21  |  |  |
|  | F   | 154           | 99                            | 228                     | 173                                 | 91                                 | 1                 | 84                         | 79   | 6                   | 20  |  |  |
| 65 und mehr Jahre .....  | <b>zusammen</b>                                       | <b>11 367</b> | <b>8 079</b>                  | <b>23 223</b>           | <b>18 115</b>                       | <b>118</b>                         | <b>1</b>          | <b>108</b>                 | <b>82</b>                                    | <b>9</b>            | <b>14</b>                                       |  |  |
|  | dar.: U abgel.  | 305           | 228                           | 742                     | 628                                 | 200                                | —                 | 193                        | 126  | 7                   | 14  |  |  |
|  | JV org.   | 3 570         | 2 453                         | 8 113                   | 6 570                               | 115                                | 2                 | 105                        | 71   | 8                   | 13  |  |  |
|  | abgel.  | 2 354         | 1 743                         | 5 045                   | 3 645                               | 100                                | 1                 | 87                         | 66   | 12                  | 12  |  |  |
|  | AV org.   | 764           | 468                           | 1 417                   | 1 016                               | 148                                | 3                 | 129                        | 116  | 15                  | 19  |  |  |
|  | abgel.  | 851           | 610                           | 1 816                   | 1 266                               | 123                                | 1                 | 104                        | 84   | 17                  | 19  |  |  |
|  | K abgel.  | 708           | 548                           | 1 162                   | 911                                 | 132                                | —                 | 127                        | 113  | 5                   | 11  |  |  |
|  | O abgel.  | 1 184         | 889                           | 2 598                   | 2 150                               | 129                                | 1                 | 122                        | 85   | 6                   | 13  |  |  |
|  | L   | 1 012         | 727                           | 1 388                   | 1 184                               | 106                                | 1                 | 102                        | 94   | 3                   | 12  |  |  |
|  | F   | 563           | 379                           | 812                     | 649                                 | 95                                 | 1                 | 90                         | 83   | 5                   | 18  |  |  |
| Zusammen .....   | <b>zusammen</b>                                       | <b>19 926</b> | <b>13 599</b>                 | <b>40 285</b>           | <b>31 358</b>                       | <b>118</b>                         | <b>3</b>          | <b>108</b>                 | <b>83</b>                                    | <b>8</b>            | <b>15</b>                                       |  |  |
|  | dar.: U org.  | 42            | 34                            | 114                     | 99                                  | 184                                | 1                 | 172                        | 106  | 10                  | 8   |  |  |
|  | abgel.  | 599           | 424                           | 1 442                   | 1 214                               | 195                                | 2                 | 188                        | 123  | 6                   | 16  |  |  |
|  | JV org.   | 5 559         | 3 768                         | 12 643                  | 10 181                              | 113                                | 3                 | 103                        | 70   | 7                   | 13  |  |  |
|  | abgel.  | 3 243         | 2 358                         | 7 054                   | 5 067                               | 101                                | 1                 | 87                         | 66   | 12                  | 13  |  |  |
|  | AV org.   | 1 322         | 801                           | 2 490                   | 1 813                               | 143                                | 4                 | 126                        | 111  | 12                  | 19  |  |  |
|  | abgel.  | 1 505         | 1 063                         | 3 277                   | 2 272                               | 122                                | 3                 | 103                        | 82   | 16                  | 19  |  |  |
|  | K abgel.  | 35            | 25                            | 65                      | 47                                  | 140                                | 2                 | 128                        | 106  | 10                  | 10  |  |  |
|  | O abgel.  | 1 071         | 845                           | 1 937                   | 1 446                               | 134                                | 1                 | 128                        | 110  | 5                   | 13  |  |  |
|  | L   | 40            | 22                            | 82                      | 74                                  | 171                                | 8                 | 161                        | 116  | 2                   | 15  |  |  |
|  | AF  | 2 942         | 2 022                         | 6 157                   | 4 961                               | 130                                | 4                 | 121                        | 89   | 5                   | 15  |  |  |
|  | F   | 1 665         | 1 121                         | 2 275                   | 1 944                               | 106                                | 1                 | 102                        | 94   | 3                   | 13  |  |  |
|  | LU  | 34            | 51                            | 174                     | 141                                 | 128                                | 1                 | 123                        | 98   | 4                   | 21  |  |  |
|  | AF  | 718           | 426                           | 1 164                   | 874                                 | 102                                | 2                 | 97                         | 88   | 3                   | 19  |  |  |
|  | F   | 1 091         | 679                           | 1 571                   | 1 214                               | 91                                 | 1                 | 85                         | 80   | 5                   | 18  |  |  |
| Sozialleistungsempfänger insgesamt                               |   |               |                               |                         |                                     |                                    |                   |                            |  |                     |   |  |  |
| unter 18 Jahre .....   | <b>zusammen</b>                                       | <b>20</b>     | <b>20</b>                     | <b>58</b>               | <b>46</b>                           | <b>135</b>                         | <b>41</b>         | <b>91</b>                  | <b>53</b>                                    | <b>3</b>            | <b>2</b>  |  |  |
| 18 bis unter 40 Jahre .....                                      | <b>zusammen</b>                                       | <b>484</b>    | <b>317</b>                    | <b>796</b>              | <b>664</b>                          | <b>131</b>                         | <b>5</b>          | <b>122</b>                 | <b>107</b>                                   | <b>4</b>            | <b>18</b>                                       |  |  |
|  | dar.: JV org.   | 46            | 34                            | 96                      | 80                                  | 116                                | 4                 | 107                        | 72   | 5                   | 16  |  |  |
|  | O org.  | 74            | 50                            | 126                     | 106                                 | 214                                | 11                | 198                        | 170  | 5                   | 19  |  |  |
|  | abgel.  | 46            | 33                            | 87                      | 69                                  | 135                                | 6                 | 124                        | 100  | 5                   | 20  |  |  |
|  |   | 31            | 24                            | 48                      | 38                                  | 114                                | 4                 | 104                        | 96   | 6                   | 9   |  |  |
|  | AF  | 46            | 33                            | 75                      | 69                                  | 134                                | 2                 | 131                        | 117  | 1                   | 18  |  |  |
|  | F   | 153           | 91                            | 210                     | 190                                 | 109                                | 1                 | 107                        | 102  | 1                   | 19  |  |  |
|  |   | 52            | 28                            | 74                      | 58                                  | 98                                 | 7                 | 88                         | 82   | 3                   | 18  |  |  |
| 40 bis unter 50 Jahre .....                                      | <b>zusammen</b>                                       | <b>1 403</b>  | <b>867</b>                    | <b>2 562</b>            | <b>2 037</b>                        | <b>120</b>                         | <b>6</b>          | <b>110</b>                 | <b>90</b>                                    | <b>4</b>            | <b>16</b>                                       |  |  |
|  | dar.: U abgel.  | 20            | 16                            | 48                      | 42                                  | 196                                | 2                 | 192                        | 132  | 3                   | 20  |  |  |
|  | JV org.   | 143           | 105                           | 322                     | 265                                 | 104                                | 5                 | 95                         | 64   | 4                   | 13  |  |  |
|  | abgel.  | 26            | 16                            | 62                      | 42                                  | 113                                | 10                | 91                         | 59   | 12                  | 14  |  |  |
|  | AV org.   | 57            | 34                            | 120                     | 100                                 | 130                                | 6                 | 119                        | 90   | 4                   | 23  |  |  |
|  | abgel.  | 79            | 50                            | 190                     | 146                                 | 124                                | 13                | 102                        | 63   | 8                   | 17  |  |  |
|  | K abgel.  | 20            | 16                            | 52                      | 34                                  | 139                                | 10                | 122                        | 88   | 7                   | 15  |  |  |
|  | O org.  | 66            | 38                            | 128                     | 108                                 | 207                                | 31                | 174                        | 127  | 2                   | 20  |  |  |
|  | abgel.  | 383           | 255                           | 730                     | 546                                 | 125                                | 6                 | 115                        | 94   | 4                   | 16  |  |  |
|  | L   | 76            | 37                            | 108                     | 88                                  | 110                                | 5                 | 101                        | 96   | 4                   | 12  |  |  |
|  | AF  | 58            | 32                            | 105                     | 89                                  | 144                                | —                 | 140                        | 120  | 4                   | 17  |  |  |
|  | F   | 350           | 196                           | 510                     | 436                                 | 108                                | 2                 | 104                        | 95   | 1                   | 15  |  |  |
|  |   | 115           | 64                            | 169                     | 123                                 | 83                                 | 2                 | 76                         | 73   | 4                   | 15  |  |  |
| 50 bis unter 60 Jahre .....                                      | <b>zusammen</b>                                       | <b>4 219</b>  | <b>2 654</b>                  | <b>8 037</b>            | <b>6 257</b>                        | <b>118</b>                         | <b>4</b>          | <b>109</b>                 | <b>88</b>                                    | <b>6</b>            | <b>16</b>                                       |  |  |
|  | dar.: U org.  | 22            | 16                            | 50                      | 40                                  | 167                                | 3                 | 157                        | 108  | 7                   | 11  |  |  |
|  | abgel.  | 162           | 110                           | 372                     | 302                                 | 175                                | 2                 | 168                        | 114  | 5                   | 20  |  |  |
|  | JV org.   | 829           | 534                           | 1 850                   | 1 472                               | 108                                | 3                 | 99                         | 70   | 6                   | 13  |  |  |
|  | abgel.  | 326           | 228                           | 743                     | 524                                 | 101                                | 1                 | 89                         | 67   | 11                  | 15  |  |  |
|  | AV org.   | 216           | 130                           | 406                     | 296                                 | 130                                | 4                 | 117                        | 102  | 9                   | 18  |  |  |
|  | abgel.  | 304           | 210                           | 646                     | 452                                 | 116                                | 5                 | 99                         | 78   | 12                  | 20  |  |  |
|  | K org.  | 37            | 23                            | 65                      | 49                                  | 197                                | 17                | 171                        | 145  | 9                   | 15  |  |  |
|  | abgel.  | 193           | 137                           | 365                     | 293                                 | 133                                | 2                 | 125                        | 100  | 6                   | 16  |  |  |
|  | O org.  | 40            | 16                            | 80                      | 72                                  | 194                                | 9                 | 184                        | 130  | 1                   | 18  |  |  |
|  | abgel.  | 893           | 564                           | 1 763                   | 1 386                               | 130                                | 6                 | 119                        | 93   | 5                   | 15  |  |  |
|  | L   | 294           | 179                           | 381                     | 340                                 | 105                                | 2                 | 102                        | 94   | 1                   | 12  |  |  |
|  | AF  | 52            | 32                            | 86                      | 72                                  | 121                                | —                 | 117                        | 97   | 4                   | 21  |  |  |
|  | F   | 580           | 324                           | 846                     | 668                                 | 108                                | 2                 | 104                        | 97   | 3                   | 18  |  |  |
|  |   | 271           | 151                           | 384                     | 291                                 | 88                                 | 2                 | 81                         | 77   | 5                   | 16  |  |  |

Fußnote siehe Seite 46.

# noch: 1. Ein-Personen-Haushaltungen

noch: b) Die Personen nach Geschlecht, Alter, Einkommen und vorwiegenden Renten- und Unterstützungsarten

| Altersklasse der Person  | Vorwiegende Renten oder Unterstützungen <sup>1)</sup> | Personen  |                               | Einkommen               |                                     | Durchschnittliches Monatseinkommen |                   |                            |  |                     | Durchschnittliche monatliche Miete <sup>2)</sup> |  |
|--|---|-----------|-------------------------------|-------------------------|-------------------------------------|------------------------------------|-------------------|----------------------------|--|---------------------|--|--|
|  |   | insgesamt | darunter mit Familienanschluß | insgesamt <sup>3)</sup> | darunter Renten und Unterstützungen | insgesamt                          | davon stammen aus |                            |  |                     |  |  |
|  |   |           |                               |                         |                                     |                                    | Erwerbs-einkommen | Renten und Unterstützungen |  | sonstigen Einkommen |  |  |
|  |   |           |                               |                         |                                     |                                    |                   | insgesamt                  | darunter aus den in der Vorspalte gen. Arten |                     |  |  |
|  |   | Anzahl    |                               |                         |                                     | DM                                 |                   |                            |  |                     |  |  |
|  |   | 1         | 2                             | 3                       | 4                                   | 5                                  | 6                 | 7                          | 8  | 9                   | 10   |  |
| noch: Vorwiegend von Renten und Unterstützungen lebende Personen |   |           |                               |                         |                                     |                                    |                   |                            |  |                     |  |  |
| noch: Sozialleistungsempfänger insgesamt                         |   |           |                               |                         |                                     |                                    |                   |                            |  |                     |  |  |
| 60 bis unter 65 Jahre .....                                      | zusammen  | 3 785     | 2 464                         | 7 821                   | 6 052                               | 124                                | 4                 | 112                        | 86   | 8                   | 16   |  |
|  | dar.: U org.  | 21        | 16                            | 58                      | 46                                  | 238                                | 2                 | 220                        | 129  | 16                  | 5  |  |
|  | abgel.  | 110       | 68                            | 276                     | 240                                 | 211                                | 3                 | 204                        | 131  | 4                   | 19   |  |
|  | JV org.   | 1 254     | 829                           | 2 825                   | 2 203                               | 115                                | 5                 | 102                        | 72   | 8                   | 13   |  |
|  | abgel.  | 527       | 363                           | 1 178                   | 836                                 | 103                                | 3                 | 88                         | 66   | 12                  | 14   |  |
|  | AV org.   | 331       | 201                           | 627                     | 459                                 | 144                                | 8                 | 127                        | 111  | 9                   | 20   |  |
|  | abgel.  | 265       | 189                           | 609                     | 396                                 | 128                                | 4                 | 107                        | 86   | 16                  | 22   |  |
|  | K org.  | 36        | 24                            | 62                      | 52                                  | 197                                | —                 | 191                        | 152  | 6                   | 16   |  |
|  | abgel.  | 152       | 104                           | 260                     | 210                                 | 141                                | —                 | 136                        | 115  | 5                   | 15   |  |
|  | O org.  | 42        | 30                            | 80                      | 72                                  | 189                                | —                 | 183                        | 140  | 6                   | 11   |  |
|  | abgel.  | 438       | 279                           | 979                     | 834                                 | 135                                | 3                 | 129                        | 86   | 4                   | 17   |  |
|  | L org.  | 321       | 190                           | 441                     | 373                                 | 106                                | 2                 | 101                        | 95   | 3                   | 15   |  |
|  | AF org.   | 110       | 56                            | 156                     | 126                                 | 114                                | 2                 | 110                        | 103  | 2                   | 20   |  |
|  | F org.  | 170       | 109                           | 250                     | 191                                 | 90                                 | 1                 | 83                         | 78   | 6                   | 20   |  |
| 65 und mehr Jahre .....  | zusammen  | 14 698    | 10 356                        | 23 039                  | 22 203                              | 123                                | 2                 | 111                        | 90   | 10                  | 14   |  |
|  | dar.: U org.  | 48        | 36                            | 120                     | 97                                  | 247                                | —                 | 239                        | 155  | 8                   | 10   |  |
|  | abgel.  | 315       | 236                           | 764                     | 648                                 | 200                                | —                 | 193                        | 126  | 6                   | 14   |  |
|  | JV org.   | 5 616     | 3 917                         | 11 911                  | 9 185                               | 119                                | 3                 | 107                        | 83   | 10                  | 12   |  |
|  | abgel.  | 2 356     | 1 743                         | 5 047                   | 3 647                               | 100                                | 1                 | 87                         | 66   | 12                  | 12   |  |
|  | AV org.   | 1 215     | 778                           | 2 226                   | 1 538                               | 156                                | 4                 | 136                        | 126  | 16                  | 19   |  |
|  | abgel.  | 857       | 614                           | 1 828                   | 1 276                               | 123                                | 2                 | 104                        | 84   | 17                  | 19   |  |
|  | K org.  | 308       | 220                           | 485                     | 355                                 | 193                                | 1                 | 185                        | 179  | 7                   | 12   |  |
|  | abgel.  | 710       | 550                           | 1 168                   | 913                                 | 132                                | —                 | 127                        | 113  | 5                   | 11   |  |
|  | O org.  | 59        | 31                            | 119                     | 109                                 | 181                                | 1                 | 176                        | 123  | 4                   | 14   |  |
|  | abgel.  | 1 227     | 912                           | 2 694                   | 2 223                               | 128                                | 1                 | 121                        | 84   | 6                   | 13   |  |
|  | L org.  | 1 223     | 876                           | 1 685                   | 1 427                               | 107                                | 1                 | 102                        | 95   | 3                   | 12   |  |
|  | AF org.   | 28        | 8                             | 50                      | 34                                  | 124                                | 11                | 105                        | 95   | 8                   | 26   |  |
|  | F org.  | 649       | 433                           | 940                     | 749                                 | 96                                 | 1                 | 90                         | 83   | 5                   | 18   |  |
| Zusammen .....   | zusammen  | 24 519    | 16 678                        | 48 313                  | 37 259                              | 122                                | 3                 | 111                        | 89   | 8                   | 14   |  |
|  | dar.: U org.  | 99        | 74                            | 250                     | 203                                 | 224                                | 4                 | 211                        | 135  | 9                   | 9  |  |
|  | abgel.  | 613       | 436                           | 1 478                   | 1 244                               | 195                                | 2                 | 188                        | 124  | 5                   | 16   |  |
|  | JV org.   | 7 888     | 5 419                         | 17 004                  | 13 205                              | 117                                | 3                 | 105                        | 79   | 9                   | 13   |  |
|  | abgel.  | 3 245     | 2 358                         | 7 056                   | 5 069                               | 101                                | 1                 | 87                         | 66   | 12                  | 13   |  |
|  | AV org.   | 1 835     | 1 155                         | 3 411                   | 2 413                               | 156                                | 5                 | 131                        | 119  | 13                  | 19   |  |
|  | abgel.  | 1 513     | 1 069                         | 3 069                   | 2 284                               | 122                                | 3                 | 103                        | 82   | 15                  | 19   |  |
|  | K org.  | 384       | 271                           | 622                     | 466                                 | 191                                | 2                 | 182                        | 171  | 7                   | 13   |  |
|  | abgel.  | 1 077     | 809                           | 1 849                   | 1 454                               | 134                                | 1                 | 128                        | 110  | 5                   | 13   |  |
|  | O org.  | 281       | 165                           | 533                     | 467                                 | 199                                | 12                | 184                        | 140  | 4                   | 17   |  |
|  | abgel.  | 2 991     | 2 047                         | 6 265                   | 5 066                               | 130                                | 4                 | 121                        | 89   | 5                   | 15   |  |
|  | L org.  | 1 945     | 1 306                         | 2 663                   | 2 266                               | 106                                | 2                 | 102                        | 95   | 3                   | 13   |  |
|  | AU org.   | 168       | 107                           | 294                     | 250                                 | 134                                | 1                 | 130                        | 111  | 3                   | 19   |  |
|  | AF org.   | 1 221     | 675                           | 1 772                   | 1 454                               | 109                                | 2                 | 105                        | 98   | 2                   | 18   |  |
|  | F org.  | 1 259     | 787                           | 1 823                   | 1 418                               | 92                                 | 1                 | 86                         | 80   | 5                   | 17   |  |
| Vorwiegend von sonstigen Einkommen lebende Personen              |   |           |                               |                         |                                     |                                    |                   |                            |  |                     |  |  |
| Männliche Sozialleistungsempfänger                               |   |           |                               |                         |                                     |                                    |                   |                            |  |                     |  |  |
| 50 bis unter 60 Jahre .....                                      | zusammen  | 24        | 16                            | 52                      | 26                                  | 230                                | —                 | 54                         | 50   | 176                 | 13   |  |
| 60 bis unter 65 Jahre .....                                      | zusammen  | 26        | 14                            | 66                      | 30                                  | 353                                | 4                 | 71                         | 68   | 279                 | 19   |  |
| 65 und mehr Jahre .....  | zusammen  | 293       | 202                           | 744                     | 395                                 | 341                                | 1                 | 93                         | 92   | 247                 | 20   |  |
|  | dar.: JV org.   | 165       | 123                           | 415                     | 171                                 | 306                                | 2                 | 96                         | 95   | 208                 | 18   |  |
|  | AV org.   | 63        | 35                            | 150                     | 67                                  | 448                                | —                 | 136                        | 134  | 312                 | 28   |  |
|  | O org.  | 31        | 20                            | 81                      | 31                                  | 449                                | —                 | 29                         | 29   | 420                 | 25   |  |
| Zusammen .....   | zusammen  | 355       | 238                           | 894                     | 375                                 | 330                                | 1                 | 88                         | 86   | 241                 | 19   |  |
|  | dar.: U org.  | 22        | 16                            | 58                      | 26                                  | 198                                | —                 | 38                         | 34   | 161                 | 2  |  |
|  | JV org.   | 177       | 135                           | 443                     | 185                                 | 300                                | 2                 | 94                         | 94   | 204                 | 18   |  |
|  | AV org.   | 71        | 41                            | 166                     | 75                                  | 435                                | —                 | 134                        | 132  | 301                 | 27   |  |
|  | O org.  | 55        | 26                            | 147                     | 57                                  | 394                                | 3                 | 32                         | 30   | 359                 | 22   |  |
| Weibliche Sozialleistungsempfänger                               |   |           |                               |                         |                                     |                                    |                   |                            |  |                     |  |  |
| 40 bis unter 50 Jahre .....                                      | zusammen  | 91        | 68                            | 267                     | 103                                 | 208                                | 13                | 58                         | 52   | 137                 | 19   |  |
|  | dar.: AV abgel.                                       | 20        | 16                            | 64                      | 28                                  | 216                                | 19                | 75                         | 57   | 122                 | 23   |  |
|  | O abgel.  | 56        | 40                            | 160                     | 58                                  | 206                                | 13                | 50                         | 48   | 144                 | 18   |  |
| 50 bis unter 60 Jahre .....                                      | zusammen  | 325       | 220                           | 856                     | 349                                 | 231                                | 5                 | 62                         | 59   | 164                 | 24   |  |
|  | dar.: JV org.   | 24        | 22                            | 70                      | 30                                  | 181                                | 5                 | 71                         | 60   | 105                 | 12   |  |
|  | AV abgel.   | 77        | 59                            | 209                     | 82                                  | 197                                | 4                 | 60                         | 58   | 132                 | 16   |  |
|  | O abgel.  | 71        | 45                            | 195                     | 78                                  | 268                                | 12                | 81                         | 77   | 175                 | 30   |  |
|  | O abgel.  | 135       | 82                            | 336                     | 139                                 | 238                                | 3                 | 48                         | 47   | 187                 | 28   |  |
| 60 bis unter 65 Jahre .....                                      | zusammen  | 337       | 232                           | 874                     | 367                                 | 244                                | 3                 | 69                         | 65   | 172                 | 23   |  |
|  | dar.: JV org.   | 41        | 25                            | 120                     | 57                                  | 252                                | —                 | 80                         | 63   | 172                 | 17   |  |
|  | AV abgel.   | 93        | 65                            | 252                     | 99                                  | 191                                | 2                 | 62                         | 59   | 127                 | 18   |  |
|  | AV org.   | 42        | 26                            | 94                      | 44                                  | 378                                | —                 | 110                        | 108  | 268                 | 31   |  |
|  | abgel.  | 69        | 51                            | 174                     | 73                                  | 243                                | —                 | 76                         | 73   | 168                 | 26   |  |
|  | O abgel.  | 70        | 51                            | 174                     | 70                                  | 251                                | 14                | 44                         | 44   | 194                 | 28   |  |

Fußnote siehe Seite 46.

# noch: 1. Ein-Personen-Haushaltungen

noch: b) Die Personen nach Geschlecht, Alter, Einkommen und vorwiegenden Renten- und Unterstützungsarten

| Altersklasse<br>der Person                                | Vorwiegende<br>Renten oder<br>Unterstützungen <sup>1)</sup> | Personen       |  | Einkommen                    |  | Durchschnittliches Monatseinkommen |                            |                               |  |                             | Durch-<br>schnitt-<br>liche<br>monat-<br>liche<br>Miete <sup>2)</sup> |
|---|---|----------------|--|------------------------------|--|------------------------------------|----------------------------|-------------------------------|--|-----------------------------|---|
|   |   | insge-<br>samt | darunter<br>mit<br>Familien-<br>anschluß | insge-<br>samt <sup>3)</sup> | darunter<br>Renten<br>und<br>Unter-<br>stützun-<br>gen | insge-<br>samt                     | davon stammen aus          |                               |  | sonstigen<br>Ein-<br>kommen |   |
|   |   |                |  |                              |  |                                    | Erwerbs-<br>ein-<br>kommen | Renten und<br>Unterstützungen |  |                             |   |
|   |   |                |  |                              |  |                                    |                            | insge-<br>samt                | darunter<br>aus den<br>in der<br>Vorspalte<br>gen. Arten |                             |   |
|   |   |                |  |                              |  |                                    |                            |                               |  |                             |   |
| Anzahl  |   |                |  | DM                           |  |                                    |                            |                               |  |                             |   |
| 1   | 2   | 3              | 4  | 5                            | 6  | 7                                  | 8                          | 9                             | 10   |                             |   |
| noch: Vorwiegend von sonstigen Einkommen lebende Personen |   |                |  |                              |  |                                    |                            |                               |  |                             |   |
| noch: Weibliche Sozialleistungsempfänger                  |   |                |  |                              |  |                                    |                            |                               |  |                             |   |
| 65 und mehr Jahre .....                                   | zusammen  | 1 097          | 806                                      | 2 747                        | 1 192  | 224                                | —                          | 66                            | 62   | 157                         | 16  |
|   | dar.: JV orig.  | 199            | 144                                      | 530                          | 240  | 241                                | 1                          | 76                            | 67   | 164                         | 16  |
|   | abgel.  | 427            | 333                                      | 1 049                        | 443  | 190                                | —                          | 57                            | 55   | 133                         | 12  |
|   | AV orig.  | 92             | 46                                       | 236                          | 104  | 356                                | —                          | 112                           | 106  | 244                         | 27  |
|   | abgel.  | 158            | 128                                      | 398                          | 174  | 229                                | —                          | 77                            | 72   | 151                         | 23  |
|   | O abgel.  | 141            | 97                                       | 330                          | 145  | 238                                | —                          | 45                            | 44   | 192                         | 19  |
| Zusammen .....  | zusammen  | 1 858          | 1 334                                    | 4 762                        | 2 021  | 227                                | 2                          | 65                            | 62   | 160                         | 19  |
|   | dar.: U abgel.  | 30             | 16                                       | 84                           | 36   | 186                                | 1                          | 63                            | 56   | 123                         | 10  |
|   | JV orig.  | 267            | 191                                      | 729                          | 332  | 238                                | 1                          | 76                            | 66   | 161                         | 16  |
|   | abgel.  | 601            | 461                                      | 1 520                        | 628  | 191                                | 1                          | 58                            | 56   | 132                         | 13  |
|   | AV orig.  | 142            | 78                                       | 350                          | 158  | 357                                | —                          | 112                           | 106  | 245                         | 28  |
|   | abgel.  | 318            | 240                                      | 831                          | 353  | 240                                | 4                          | 78                            | 73   | 158                         | 25  |
|   | K abgel.  | 28             | 26                                       | 70                           | 32   | 215                                | —                          | 75                            | 68   | 140                         | 18  |
|   | O abgel.  | 406            | 274                                      | 1 008                        | 416  | 235                                | 5                          | 46                            | 45   | 183                         | 23  |
|   | L   | 20             | 14                                       | 54                           | 20   | 137                                | —                          | 54                            | 54   | 83                          | 15  |
|   | F   | 22             | 16                                       | 58                           | 22   | 123                                | 3                          | 45                            | 45   | 76                          | 15  |
| Sozialleistungsempfänger insgesamt                        |   |                |  |                              |  |                                    |                            |                               |  |                             |   |
| 40 bis unter 50 Jahre .....                               | zusammen  | 97             | 70                                       | 281                          | 111  | 214                                | 12                         | 59                            | 53   | 143                         | 19  |
|   | dar.: AV abgel.   | 20             | 16                                       | 64                           | 28   | 216                                | 19                         | 75                            | 57   | 122                         | 23  |
|   | O abgel.  | 56             | 40                                       | 160                          | 58   | 206                                | 13                         | 50                            | 48   | 144                         | 18  |
| 50 bis unter 60 Jahre .....                               | zusammen  | 349            | 236                                      | 908                          | 375  | 231                                | 5                          | 61                            | 58   | 165                         | 24  |
|   | dar.: JV orig.  | 26             | 24                                       | 74                           | 32   | 188                                | 4                          | 73                            | 63   | 110                         | 12  |
|   | abgel.  | 77             | 59                                       | 209                          | 82   | 197                                | 4                          | 60                            | 58   | 132                         | 16  |
|   | AV orig.  | 71             | 45                                       | 195                          | 78   | 268                                | 12                         | 81                            | 77   | 175                         | 30  |
|   | O abgel.  | 135            | 82                                       | 336                          | 139  | 238                                | 3                          | 48                            | 47   | 187                         | 28  |
| 60 bis unter 65 Jahre .....                               | zusammen  | 363            | 246                                      | 940                          | 397  | 252                                | 3                          | 69                            | 65   | 179                         | 21  |
|   | dar.: JV orig.  | 49             | 33                                       | 140                          | 67   | 250                                | —                          | 80                            | 65   | 170                         | 17  |
|   | abgel.  | 93             | 65                                       | 252                          | 99   | 191                                | 2                          | 62                            | 59   | 127                         | 13  |
|   | AV orig.  | 48             | 30                                       | 106                          | 50   | 378                                | —                          | 112                           | 110  | 266                         | 29  |
|   | abgel.  | 69             | 51                                       | 174                          | 73   | 243                                | —                          | 76                            | 73   | 168                         | 26  |
|   | O abgel.  | 70             | 51                                       | 174                          | 70   | 251                                | 14                         | 44                            | 44   | 194                         | 28  |
| 65 und mehr Jahre .....                                   | zusammen  | 1 390          | 1 008                                    | 3 491                        | 1 497  | 248                                | —                          | 72                            | 69   | 176                         | 17  |
|   | dar.: U orig.   | 24             | 22                                       | 66                           | 26   | 137                                | —                          | 28                            | 27   | 109                         | 1   |
|   | JV orig.  | 364            | 267                                      | 945                          | 411  | 270                                | 1                          | 85                            | 80   | 184                         | 17  |
|   | abgel.  | 429            | 333                                      | 1 055                        | 445  | 191                                | —                          | 57                            | 55   | 134                         | 12  |
|   | AV orig.  | 155            | 81                                       | 386                          | 171  | 394                                | —                          | 122                           | 117  | 272                         | 27  |
|   | abgel.  | 160            | 128                                      | 402                          | 176  | 229                                | —                          | 78                            | 73   | 152                         | 23  |
|   | O orig.   | 39             | 26                                       | 97                           | 39   | 438                                | —                          | 35                            | 35   | 403                         | 31  |
|   | abgel.  | 147            | 101                                      | 344                          | 151  | 234                                | —                          | 40                            | 45   | 188                         | 19  |
| Zusammen .....  | zusammen  | 2 213          | 1 572                                    | 5 656                        | 2 396  | 244                                | 2                          | 69                            | 66   | 173                         | 19  |
|   | dar.: U orig.   | 36             | 28                                       | 96                           | 40   | 162                                | —                          | 31                            | 28   | 132                         | 3   |
|   | abgel.  | 30             | 16                                       | 84                           | 36   | 186                                | 1                          | 63                            | 56   | 123                         | 10  |
|   | JV orig.  | 444            | 326                                      | 1 172                        | 517  | 263                                | 1                          | 83                            | 77   | 178                         | 17  |
|   | abgel.  | 603            | 461                                      | 1 526                        | 630  | 191                                | 1                          | 58                            | 56   | 132                         | 13  |
|   | AV orig.  | 213            | 119                                      | 516                          | 233  | 383                                | —                          | 119                           | 115  | 264                         | 28  |
|   | abgel.  | 320            | 240                                      | 835                          | 355  | 240                                | 4                          | 78                            | 73   | 159                         | 25  |
|   | K abgel.  | 28             | 26                                       | 70                           | 32   | 215                                | —                          | 75                            | 68   | 140                         | 18  |
|   | O orig.   | 63             | 32                                       | 163                          | 65   | 394                                | 2                          | 36                            | 34   | 356                         | 26  |
|   | abgel.  | 412            | 278                                      | 1 022                        | 422  | 234                                | 5                          | 47                            | 45   | 182                         | 23  |
|   | L   | 22             | 16                                       | 58                           | 22   | 145                                | —                          | 58                            | 58   | 87                          | 15  |
|   | F   | 26             | 20                                       | 70                           | 26   | 123                                | 2                          | 44                            | 44   | 76                          | 15  |
| Haushaltungen zusammen                                    |   |                |  |                              |  |                                    |                            |                               |  |                             |   |
| Männliche Sozialleistungsempfänger                        |   |                |  |                              |  |                                    |                            |                               |  |                             |   |
| unter 18 Jahre .....                                      | zusammen  | 27             | 19                                       | 83                           | 54   | 156                                | 97                         | 57                            | 37   | 2                           | 3   |
| 18 bis unter 40 Jahre .....                               | zusammen  | 575            | 381                                      | 1 138                        | 667  | 273                                | 197                        | 74                            | 68   | 2                           | 20  |
|   | dar.: U orig.   | 56             | 40                                       | 126                          | 62   | 329                                | 271                        | 58                            | 55   | —                           | 16  |
|   | O orig.   | 397            | 267                                      | 808                          | 433  | 303                                | 237                        | 63                            | 58   | 3                           | 21  |
|   | AU  | 25             | 19                                       | 44                           | 42   | 148                                | 4                          | 144                           | 128  | —                           | 19  |
|   | AF  | 65             | 33                                       | 92                           | 84   | 137                                | 18                         | 117                           | 110  | 2                           | 17  |

# noch: 1. Ein-Personen-Haushaltungen

noch: b) Die Personen nach Geschlecht, Alter, Einkommen und vorwiegenden Renten- und Unterstützungsarten

| Altersklasse der Person                  | Vorwiegende Renten oder Unterstützungen <sup>1)</sup> | Personen     |                               | Einkommen               |                                     | Durchschnittliches Monatseinkommen |                   |                            |  |                     | Durchschnittliche monatliche Miete <sup>3)</sup> |  |
|--|---|--------------|-------------------------------|-------------------------|-------------------------------------|------------------------------------|-------------------|----------------------------|--|---------------------|--|--|
|  |   | insgesamt    | darunter mit Familienanschluß | insgesamt <sup>2)</sup> | darunter Renten und Unterstützungen | insgesamt                          | davon stammen aus |                            |  |                     |  |  |
|  |   |              |                               |                         |                                     |                                    | Erwerbs-einkommen | Renten und Unterstützungen |  | sonstigen Einkommen |  |  |
|  |   |              |                               |                         |                                     |                                    |                   | insgesamt                  | darunter aus den in der Vorspalte gen. Arten |                     |  |  |
|  |   | Anzahl       |                               |                         |                                     | DM                                 |                   |                            |  |                     |  |  |
|  |   | 1            | 2                             | 3                       | 4                                   | 5                                  | 6                 | 7                          | 8  | 9                   | 10   |  |
| noch: Haushaltungen zusammen             |   |              |                               |                         |                                     |                                    |                   |                            |  |                     |  |  |
| noch: Männliche Sozialleistungsempfänger |   |              |                               |                         |                                     |                                    |                   |                            |  |                     |  |  |
| 40 bis unter 50 Jahre .....              | <b>zusammen</b>                                       | <b>546</b>   | <b>328</b>                    | <b>995</b>              | <b>672</b>                          | <b>215</b>                         | <b>122</b>        | <b>88</b>                  | <b>78</b>                                    | <b>5</b>            | <b>17</b>  |  |
|  | dar.: U orig.   | 32           | 20                            | 70                      | 38                                  | 305                                | 251               | 40                         | 38   | 15                  | 24   |  |
|  | JV orig.  | 44           | 36                            | 96                      | 68                                  | 133                                | 46                | 85                         | 69   | 2                   | 11   |  |
|  | O orig.   | 237          | 142                           | 494                     | 275                                 | 304                                | 233               | 66                         | 54   | 5                   | 20   |  |
|  | AU orig.  | 32           | 18                            | 50                      | 44                                  | 152                                | 11                | 136                        | 129  | 4                   | 13   |  |
|  | AF orig.  | 138          | 72                            | 190                     | 172                                 | 123                                | 2                 | 118                        | 111  | 3                   | 14   |  |
|  | F orig.   | 22           | 16                            | 28                      | 24                                  | 90                                 | 1                 | 87                         | 80   | 1                   | 10   |  |
| 50 bis unter 60 Jahre .....              | <b>zusammen</b>                                       | <b>684</b>   | <b>384</b>                    | <b>1 200</b>            | <b>825</b>                          | <b>187</b>                         | <b>77</b>         | <b>101</b>                 | <b>91</b>                                    | <b>9</b>            | <b>15</b>  |  |
|  | dar.: U orig.   | 50           | 38                            | 106                     | 58                                  | 274                                | 193               | 72                         | 60   | 9                   | 12   |  |
|  | JV orig.  | 109          | 59                            | 210                     | 152                                 | 129                                | 23                | 96                         | 83   | 10                  | 11   |  |
|  | AV orig.  | 22           | 18                            | 44                      | 28                                  | 209                                | 72                | 124                        | 116  | 13                  | 22   |  |
|  | K orig.   | 46           | 26                            | 92                      | 52                                  | 305                                | 140               | 145                        | 135  | 20                  | 16   |  |
|  | O orig.   | 126          | 70                            | 276                     | 152                                 | 326                                | 238               | 70                         | 56   | 18                  | 19   |  |
|  | L orig.   | 30           | 18                            | 44                      | 38                                  | 114                                | 12                | 102                        | 95   | —                   | 9  |  |
|  | AF orig.  | 238          | 112                           | 318                     | 260                                 | 119                                | 5                 | 111                        | 108  | 3                   | 15   |  |
|  | F orig.   | 38           | 22                            | 58                      | 48                                  | 112                                | 3                 | 101                        | 85   | 8                   | 17   |  |
| 60 bis unter 65 Jahre .....              | <b>zusammen</b>                                       | <b>454</b>   | <b>292</b>                    | <b>879</b>              | <b>584</b>                          | <b>192</b>                         | <b>50</b>         | <b>119</b>                 | <b>105</b>                                   | <b>24</b>           | <b>15</b>  |  |
|  | dar.: U orig.   | 23           | 12                            | 68                      | 42                                  | 426                                | 213               | 169                        | 110  | 44                  | 18   |  |
|  | JV orig.  | 173          | 122                           | 353                     | 232                                 | 146                                | 24                | 102                        | 91   | 20                  | 10   |  |
|  | AV orig.  | 38           | 26                            | 70                      | 40                                  | 194                                | 14                | 130                        | 129  | 51                  | 23   |  |
|  | K orig.   | 36           | 30                            | 74                      | 52                                  | 314                                | 91                | 217                        | 181  | 6                   | 21   |  |
|  | O orig.   | 70           | 42                            | 156                     | 92                                  | 292                                | 129               | 104                        | 84   | 59                  | 15   |  |
|  | L orig.   | 20           | 8                             | 24                      | 20                                  | 109                                | 8                 | 101                        | 101  | 1                   | 8  |  |
|  | AF orig.  | 70           | 36                            | 94                      | 74                                  | 123                                | 6                 | 115                        | 113  | 1                   | 18   |  |
| 65 und mehr Jahre .....                  | <b>zusammen</b>                                       | <b>3 776</b> | <b>2 643</b>                  | <b>7 149</b>            | <b>4 652</b>                        | <b>176</b>                         | <b>26</b>         | <b>120</b>                 | <b>112</b>                                   | <b>30</b>           | <b>13</b>  |  |
|  | dar.: U orig.   | 54           | 40                            | 134                     | 85                                  | 224                                | 18                | 164                        | 111  | 42                  | 5  |  |
|  | JV orig.  | 2 349        | 1 677                         | 4 533                   | 2 834                               | 151                                | 16                | 109                        | 102  | 26                  | 12   |  |
|  | AV orig.  | 593          | 400                           | 1 161                   | 672                                 | 246                                | 55                | 144                        | 140  | 47                  | 21   |  |
|  | K orig.   | 298          | 215                           | 488                     | 347                                 | 199                                | 1                 | 185                        | 179  | 12                  | 12   |  |
|  | O orig.   | 92           | 53                            | 212                     | 134                                 | 292                                | 34                | 112                        | 80   | 146                 | 17   |  |
|  | abgel.  | 49           | 27                            | 110                     | 79                                  | 109                                | 3                 | 86                         | 62   | 19                  | 11   |  |
|  | L orig.   | 217          | 155                           | 309                     | 249                                 | 113                                | 6                 | 102                        | 97   | 5                   | 11   |  |
|  | F orig.   | 88           | 56                            | 136                     | 102                                 | 98                                 | 1                 | 90                         | 81   | 8                   | 15   |  |
| <b>Zusammen .....</b>                    | <b>zusammen</b>                                       | <b>6 062</b> | <b>4 047</b>                  | <b>11 444</b>           | <b>7 454</b>                        | <b>188</b>                         | <b>55</b>         | <b>110</b>                 | <b>102</b>                                   | <b>22</b>           | <b>15</b>  |  |
|  | dar.: U orig.   | 215          | 150                           | 504                     | 283                                 | 297                                | 180               | 97                         | 73   | 20                  | 14   |  |
|  | JV orig.  | 2 685        | 1 900                         | 5 214                   | 3 402                               | 150                                | 17                | 108                        | 100  | 25                  | 12   |  |
|  | AV orig.  | 22           | 12                            | 66                      | 38                                  | 170                                | 96                | 51                         | 37   | 23                  | 4  |  |
|  | K orig.   | 671          | 456                           | 1 313                   | 768                                 | 240                                | 53                | 141                        | 137  | 45                  | 21   |  |
|  | O orig.   | 330          | 279                           | 672                     | 463                                 | 221                                | 28                | 181                        | 172  | 12                  | 13   |  |
|  | abgel.  | 922          | 574                           | 1 946                   | 1 056                               | 305                                | 208               | 73                         | 61   | 24                  | 20   |  |
|  | L orig.   | 64           | 36                            | 143                     | 101                                 | 125                                | 22                | 87                         | 64   | 15                  | 13   |  |
|  | AU orig.  | 288          | 191                           | 404                     | 330                                 | 113                                | 7                 | 103                        | 97   | 4                   | 10   |  |
|  | AF orig.  | 76           | 56                            | 122                     | 111                                 | 145                                | 6                 | 137                        | 125  | 2                   | 16   |  |
|  | F orig.   | 521          | 257                           | 706                     | 600                                 | 123                                | 6                 | 114                        | 110  | 3                   | 16   |  |
|  | F orig.   | 172          | 112                           | 264                     | 208                                 | 100                                | 2                 | 91                         | 81   | 6                   | 15   |  |
| Weibliche Sozialleistungsempfänger       |   |              |                               |                         |                                     |                                    |                   |                            |  |                     |  |  |
| unter 18 Jahre .....                     | <b>zusammen</b>                                       | <b>38</b>    | <b>34</b>                     | <b>112</b>              | <b>78</b>                           | <b>151</b>                         | <b>81</b>         | <b>68</b>                  | <b>41</b>                                    | <b>2</b>            | <b>2</b>   |  |
|  | dar.: JV abgel.                                       | 22           | 20                            | 66                      | 48                                  | 138                                | 83                | 56                         | 32   | —                   | 1  |  |
| 18 bis unter 40 Jahre .....              | <b>zusammen</b>                                       | <b>396</b>   | <b>259</b>                    | <b>732</b>              | <b>524</b>                          | <b>143</b>                         | <b>44</b>         | <b>92</b>                  | <b>81</b>                                    | <b>7</b>            | <b>19</b>  |  |
|  | dar.: JV orig.  | 42           | 32                            | 88                      | 70                                  | 105                                | 8                 | 92                         | 65   | 5                   | 14   |  |
|  | AV orig.  | 22           | 18                            | 44                      | 26                                  | 174                                | 65                | 89                         | 83   | 20                  | 22   |  |
|  | abgel.  | 42           | 24                            | 118                     | 70                                  | 269                                | 184               | 74                         | 56   | 11                  | 29   |  |
|  | O orig.   | 60           | 43                            | 119                     | 83                                  | 147                                | 29                | 105                        | 87   | 13                  | 17   |  |
|  | L orig.   | 27           | 20                            | 44                      | 34                                  | 116                                | 4                 | 105                        | 96   | 7                   | 10   |  |
|  | AU orig.  | 21           | 14                            | 31                      | 27                                  | 117                                | —                 | 114                        | 103  | 3                   | 18   |  |
|  | AF orig.  | 92           | 60                            | 126                     | 110                                 | 99                                 | 2                 | 97                         | 93   | 1                   | 21   |  |
|  | F orig.   | 46           | 22                            | 60                      | 48                                  | 95                                 | 5                 | 87                         | 84   | 3                   | 20   |  |
| 40 bis unter 50 Jahre .....              | <b>zusammen</b>                                       | <b>1 650</b> | <b>1 019</b>                  | <b>3 478</b>            | <b>2 267</b>                        | <b>167</b>                         | <b>65</b>         | <b>90</b>                  | <b>73</b>                                    | <b>12</b>           | <b>18</b>  |  |
|  | dar.: U abgel.  | 26           | 20                            | 64                      | 48                                  | 208                                | 45                | 161                        | 115  | 3                   | 18   |  |
|  | JV orig.  | 130          | 87                            | 303                     | 236                                 | 125                                | 21                | 94                         | 63   | 10                  | 15   |  |
|  | abgel.  | 59           | 37                            | 148                     | 81                                  | 208                                | 114               | 77                         | 60   | 17                  | 17   |  |
|  | AV orig.  | 47           | 26                            | 104                     | 84                                  | 147                                | 24                | 119                        | 86   | 5                   | 21   |  |
|  | abgel.  | 209          | 132                           | 566                     | 346                                 | 249                                | 139               | 91                         | 61   | 19                  | 24   |  |
|  | K orig.   | 30           | 23                            | 73                      | 45                                  | 159                                | 39                | 105                        | 81   | 15                  | 17   |  |
|  | O orig.   | 715          | 447                           | 1 517                   | 894                                 | 183                                | 83                | 84                         | 72   | 16                  | 18   |  |
|  | L orig.   | 61           | 33                            | 91                      | 71                                  | 107                                | 4                 | 98                         | 94   | 5                   | 11   |  |
|  | AU orig.  | 28           | 14                            | 57                      | 47                                  | 142                                | —                 | 138                        | 104  | 4                   | 23   |  |
|  | AF orig.  | 216          | 126                           | 330                     | 270                                 | 101                                | 4                 | 95                         | 85   | 2                   | 16   |  |
|  | F orig.   | 99           | 54                            | 159                     | 105                                 | 84                                 | 5                 | 72                         | 70   | 7                   | 16   |  |

Fußnote siehe Seite 46.



# noch: 1. Ein-Personen-Haushaltungen

noch: b) Die Personen nach Geschlecht, Alter, Einkommen und vorwiegenden Renten- und Unterstützungsarten

| Altersklasse<br>der Person | Vorwiegende<br>Renten oder<br>Unterstützungen <sup>1)</sup> | Personen  |  | Einkommen               |  | Durchschnittliches Monatseinkommen |                            |                               |  |                             | Durchschnittliche<br>monatliche<br>Miete <sup>2)</sup> |
|----------------------------|---|-----------|--|-------------------------|--|------------------------------------|----------------------------|-------------------------------|--|-----------------------------|--|
|                            |   | insgesamt | darunter<br>mit<br>Familien-<br>anschluß | insgesamt <sup>2)</sup> | darunter<br>Renten<br>und<br>Unter-<br>stützun-<br>gen | insgesamt                          | davon stammen aus          |                               |  | sonstigen<br>Ein-<br>kommen |  |
|                            |   |           |  |                         |  |                                    | Erwerbs-<br>ein-<br>kommen | Renten und<br>Unterstützungen |  |                             |  |
|                            |   |           |  |                         |  |                                    |                            | insgesamt                     | darunter<br>aus den<br>in der<br>Vorspalte<br>gen. Arten |                             |  |
|                            |   |           |  |                         |  |                                    |                            |                               |  |                             |  |
| Anzahl                     |   |           |  | DM                      |  |                                    |                            |                               |  |                             |  |
| 1                          | 2   | 3         | 4  | 5                       | 6  | 7                                  | 8                          | 9                             | 10   |                             |  |

| noch: Haushaltungen zusammen             |               |        |        |        |        |     |     |     |     |    |    |
|--|---------------|--------|--------|--------|--------|-----|-----|-----|-----|----|----|
| noch: Weibliche Sozialleistungsempfänger |               |        |        |        |        |     |     |     |     |    |    |
| 50 bis unter 60 Jahre .....              | zusammen      | 4 519  | 2 897  | 9 276  | 6 488  | 140 | 23  | 99  | 80  | 18 | 17 |
|  | dar.: U org.  | 34     | 24     | 80     | 44     | 185 | 120 | 60  | 45  | 6  | 15 |
|  | abgel.        | 178    | 122    | 408    | 314    | 184 | 13  | 157 | 108 | 13 | 20 |
|  | JV org.       | 784    | 525    | 1 804  | 1 392  | 112 | 7   | 97  | 68  | 9  | 13 |
|  | abgel.        | 500    | 345    | 1 190  | 705    | 140 | 31  | 80  | 65  | 29 | 16 |
|  | AV org.       | 210    | 124    | 404    | 286    | 134 | 5   | 115 | 100 | 14 | 17 |
|  | abgel.        | 493    | 325    | 1 153  | 682    | 194 | 68  | 91  | 75  | 35 | 23 |
|  | K org.        | 206    | 147    | 395    | 306    | 140 | 14  | 119 | 96  | 7  | 17 |
|  | abgel.        | 1 171  | 729    | 2 434  | 1 670  | 158 | 29  | 102 | 83  | 26 | 18 |
|  | O org.        | 270    | 165    | 353    | 308    | 105 | 2   | 101 | 94  | 2  | 13 |
|  | abgel.        | 37     | 17     | 64     | 51     | 118 | —   | 113 | 91  | 5  | 23 |
|  | AU            | 358    | 220    | 566    | 424    | 104 | 3   | 97  | 88  | 4  | 20 |
|  | AF            | 251    | 139    | 364    | 261    | 87  | 8   | 75  | 73  | 4  | 16 |
|  | F             |        |        |        |        |     |     |     |     |    |    |
| 60 bis unter 65 Jahre .....              | zusammen      | 3 927  | 2 561  | 8 482  | 6 128  | 139 | 12  | 105 | 81  | 22 | 17 |
|  | dar.: U org.  | 116    | 70     | 290    | 244    | 215 | 10  | 195 | 126 | 10 | 18 |
|  | abgel.        | 1 171  | 764    | 2 714  | 2 087  | 121 | 7   | 100 | 69  | 13 | 14 |
|  | JV org.       | 680    | 461    | 1 578  | 997    | 128 | 19  | 82  | 64  | 27 | 14 |
|  | abgel.        | 345    | 207    | 671    | 473    | 174 | 9   | 125 | 109 | 40 | 21 |
|  | AV org.       | 372    | 266    | 891    | 515    | 176 | 34  | 99  | 82  | 44 | 23 |
|  | abgel.        | 164    | 112    | 292    | 224    | 147 | 6   | 132 | 111 | 10 | 15 |
|  | K org.        | 530    | 348    | 1 223  | 928    | 158 | 15  | 114 | 78  | 29 | 18 |
|  | abgel.        | 303    | 182    | 421    | 355    | 106 | 2   | 101 | 94  | 3  | 15 |
|  | O org.        | 44     | 20     | 70     | 56     | 103 | 4   | 96  | 85  | 3  | 21 |
|  | abgel.        | 162    | 103    | 246    | 181    | 95  | 5   | 83  | 78  | 7  | 21 |
|  | AF            |        |        |        |        |     |     |     |     |    |    |
|  | F             |        |        |        |        |     |     |     |     |    |    |
| 65 und mehr Jahre .....                  | zusammen      | 12 666 | 9 023  | 26 484 | 19 551 | 130 | 4   | 104 | 81  | 22 | 14 |
|  | dar.: U org.  | 32     | 30     | 94     | 54     | 210 | 63  | 110 | 72  | 37 | 6  |
|  | abgel.        | 329    | 242    | 808    | 656    | 200 | 5   | 183 | 121 | 11 | 13 |
|  | JV org.       | 3 853  | 2 653  | 8 853  | 6 918  | 124 | 5   | 103 | 71  | 16 | 13 |
|  | abgel.        | 2 813  | 2 098  | 6 178  | 4 124  | 115 | 3   | 82  | 64  | 30 | 12 |
|  | AV org.       | 894    | 534    | 1 749  | 1 166  | 183 | 16  | 128 | 116 | 38 | 20 |
|  | abgel.        | 1 023  | 746    | 2 248  | 1 456  | 141 | 4   | 100 | 82  | 38 | 19 |
|  | K org.        | 728    | 566    | 1 214  | 933    | 136 | 2   | 126 | 112 | 9  | 11 |
|  | abgel.        | 1 333  | 994    | 2 950  | 2 305  | 141 | 2   | 114 | 80  | 25 | 13 |
|  | O org.        | 1 026  | 737    | 1 424  | 1 198  | 107 | 1   | 102 | 94  | 4  | 12 |
|  | abgel.        | 587    | 397    | 868    | 673    | 96  | 1   | 88  | 82  | 7  | 18 |
|  | AF            |        |        |        |        |     |     |     |     |    |    |
|  | F             |        |        |        |        |     |     |     |     |    |    |
| Zusammen .....                           | zusammen      | 23 196 | 15 793 | 48 564 | 35 036 | 136 | 14  | 102 | 80  | 20 | 15 |
|  | dar.: U org.  | 110    | 88     | 282    | 160    | 196 | 96  | 82  | 56  | 18 | 12 |
|  | abgel.        | 6 665  | 4 666  | 1 614  | 1 292  | 199 | 12  | 176 | 117 | 11 | 16 |
|  | JV org.       | 5 980  | 4 061  | 13 762 | 10 703 | 122 | 6   | 101 | 70  | 14 | 14 |
|  | abgel.        | 4 086  | 2 969  | 9 188  | 5 971  | 122 | 11  | 82  | 64  | 29 | 13 |
|  | AV org.       | 1 518  | 909    | 2 972  | 2 035  | 173 | 14  | 125 | 111 | 34 | 20 |
|  | abgel.        | 2 139  | 1 493  | 4 976  | 3 069  | 173 | 41  | 96  | 78  | 36 | 21 |
|  | K org.        | 35     | 25     | 65     | 47     | 140 | 2   | 128 | 106 | 10 | 10 |
|  | abgel.        | 1 128  | 848    | 1 974  | 1 508  | 139 | 5   | 125 | 108 | 9  | 13 |
|  | O org.        | 64     | 34     | 132    | 98     | 247 | 80  | 123 | 95  | 44 | 23 |
|  | abgel.        | 3 817  | 2 567  | 8 265  | 5 894  | 157 | 28  | 105 | 79  | 24 | 16 |
|  | L             | 1 687  | 1 137  | 2 333  | 1 966  | 106 | 1   | 101 | 94  | 4  | 13 |
|  | AU            | 94     | 51     | 174    | 141    | 128 | 1   | 123 | 98  | 4  | 21 |
|  | AF            | 728    | 430    | 1 130  | 884    | 103 | 3   | 96  | 88  | 3  | 19 |
|  | F             | 1 145  | 715    | 1 697  | 1 268  | 93  | 4   | 83  | 78  | 6  | 18 |
| Sozialleistungsempfänger insgesamt       |               |        |        |        |        |     |     |     |     |    |    |
| unter 18 Jahre .....                     | zusammen      | 65     | 53     | 195    | 132    | 153 | 88  | 63  | 39  | 2  | 2  |
|  | dar.: JV org. | 40     | 32     | 124    | 82     | 153 | 98  | 54  | 33  | 2  | 3  |
| 18 bis unter 40 Jahre .....              | zusammen      | 971    | 640    | 1 870  | 1 191  | 220 | 134 | 82  | 73  | 4  | 20 |
|  | dar.: U org.  | 70     | 48     | 156    | 76     | 303 | 248 | 54  | 52  | 1  | 19 |
|  | JV org.       | 52     | 38     | 110    | 86     | 123 | 14  | 101 | 71  | 7  | 15 |
|  | abgel.        | 26     | 20     | 56     | 32     | 205 | 99  | 88  | 80  | 18 | 23 |
|  | AV org.       | 42     | 24     | 118    | 70     | 269 | 184 | 74  | 56  | 11 | 29 |
|  | abgel.        | 405    | 271    | 824    | 441    | 301 | 235 | 64  | 58  | 3  | 21 |
|  | O org.        | 66     | 47     | 131    | 89     | 146 | 37  | 98  | 81  | 12 | 17 |
|  | abgel.        | 31     | 24     | 48     | 38     | 114 | 4   | 104 | 96  | 6  | 9  |
|  | L             | 46     | 33     | 75     | 69     | 134 | 2   | 131 | 117 | 1  | 18 |
|  | AU            | 157    | 93     | 218    | 194    | 115 | 8   | 105 | 100 | 1  | 19 |
|  | AF            | 52     | 28     | 74     | 58     | 98  | 7   | 88  | 82  | 3  | 18 |
|  | F             |        |        |        |        |     |     |     |     |    |    |
| 40 bis unter 50 Jahre .....              | zusammen      | 2 196  | 1 347  | 4 413  | 2 939  | 179 | 80  | 89  | 74  | 10 | 18 |
|  | dar.: U org.  | 48     | 34     | 112    | 58     | 272 | 216 | 46  | 39  | 11 | 18 |
|  | abgel.        | 26     | 20     | 64     | 48     | 208 | 45  | 161 | 115 | 3  | 18 |
|  | JV org.       | 174    | 123    | 399    | 304    | 127 | 27  | 92  | 65  | 8  | 14 |
|  | abgel.        | 59     | 37     | 148    | 81     | 208 | 114 | 77  | 60  | 17 | 17 |
|  | AV org.       | 61     | 36     | 130    | 106    | 139 | 18  | 117 | 88  | 4  | 21 |
|  | abgel.        | 209    | 132    | 566    | 346    | 249 | 139 | 91  | 61  | 19 | 24 |
|  | K org.        | 30     | 23     | 73     | 45     | 159 | 39  | 105 | 81  | 15 | 17 |
|  | abgel.        | 249    | 148    | 516    | 291    | 303 | 231 | 67  | 55  | 5  | 21 |
|  | O org.        | 717    | 447    | 1 521  | 898    | 184 | 83  | 84  | 72  | 16 | 18 |
|  | abgel.        | 78     | 39     | 114    | 90     | 112 | 5   | 101 | 96  | 6  | 11 |
|  | L             | 60     | 32     | 107    | 91     | 147 | 6   | 137 | 117 | 4  | 18 |
|  | AU            | 354    | 198    | 520    | 442    | 110 | 3   | 104 | 95  | 2  | 15 |
|  | AF            | 121    | 70     | 187    | 129    | 85  | 5   | 75  | 72  | 6  | 15 |
|  | F             |        |        |        |        |     |     |     |     |    |    |

Fußnote siehe Seite 46.

# noch: 1. Ein-Personen-Haushaltungen

noch: b) Die Personen nach Geschlecht, Alter, Einkommen und vorwiegenden Renten- und Unterstützungsarten

| Altersklasse<br>der Person               | Vorwiegende<br>Renten oder<br>Unterstützungen <sup>1)</sup> | Personen       |  | Einkommen                    |  | Durchschnittliches Monatseinkommen |                            |                               |  |                             | Durch-<br>schnitt-<br>liche<br>monat-<br>liche<br>Miete <sup>2)</sup> |
|--|---|----------------|--|------------------------------|--|------------------------------------|----------------------------|-------------------------------|--|-----------------------------|---|
|  |   | insge-<br>samt | darunter<br>mit<br>Familien-<br>anschluß | insge-<br>samt <sup>3)</sup> | darunter<br>Renten<br>und<br>Unter-<br>stützun-<br>gen | insge-<br>samt                     | davon stammen aus          |                               |  | sonstigen<br>Ein-<br>kommen |   |
|  |   |                |  |                              |  |                                    | Erwerbs-<br>ein-<br>kommen | Renten und<br>Unterstützungen |  |                             |   |
|  |   |                |  |                              |  |                                    |                            | insge-<br>samt                | darunter<br>aus den<br>in der<br>Vorspalte<br>gen. Arten |                             |   |
|  |   |                |  |                              |  |                                    |                            |                               |  |                             |   |
| Anzahl                                   |   |                |  | DM                           |  |                                    |                            |                               |  |                             |   |
|  |   | 1              | 2  | 3                            | 4  | 5                                  | 6                          | 7                             | 8  | 9                           | 10  |
| noch: Haushaltungen zusammen             |   |                |  |                              |  |                                    |                            |                               |  |                             |   |
| noch: Sozialleistungsempfänger insgesamt |   |                |  |                              |  |                                    |                            |                               |  |                             |   |
| 50 bis unter 60 Jahre .....              | zusammen  | 5 293          | 3 281                                    | 10 476                       | 7 313  | 146                                | 30                         | 99                            | 82   | 17                          | 17  |
|  | dar.: U org.  | 84             | 62                                       | 186                          | 102  | 238                                | 164                        | 67                            | 54   | 8                           | 13  |
|  | abgel.  | 180            | 124                                      | 414                          | 320  | 184                                | 13                         | 158                           | 108  | 13                          | 20  |
|  | JV org.   | 893            | 584                                      | 2 014                        | 1 544  | 114                                | 9                          | 97                            | 70   | 9                           | 13  |
|  | abgel.  | 500            | 345                                      | 1 190                        | 705  | 140                                | 31                         | 80                            | 65   | 29                          | 16  |
|  | AV org.   | 232            | 142                                      | 448                          | 314  | 141                                | 12                         | 116                           | 102  | 14                          | 18  |
|  | abgel.  | 497            | 327                                      | 1 167                        | 688  | 195                                | 68                         | 91                            | 75   | 35                          | 23  |
|  | K org.  | 57             | 37                                       | 119                          | 69   | 282                                | 114                        | 149                           | 132  | 19                          | 15  |
|  | abgel.  | 208            | 147                                      | 397                          | 308  | 141                                | 14                         | 120                           | 98   | 7                           | 17  |
|  | O org.  | 142            | 74                                       | 312                          | 180  | 318                                | 224                        | 77                            | 60   | 16                          | 19  |
|  | abgel.  | 1 173          | 781                                      | 2 440                        | 1 672  | 158                                | 29                         | 102                           | 82   | 26                          | 18  |
|  | L   | 300            | 183                                      | 397                          | 346  | 106                                | 3                          | 101                           | 94   | 1                           | 13  |
|  | AU  | 52             | 32                                       | 86                           | 72   | 121                                | —                          | 117                           | 97   | 4                           | 21  |
|  | AF  | 596            | 332                                      | 884                          | 684  | 110                                | 4                          | 102                           | 96   | 4                           | 18  |
|  | F   | 289            | 161                                      | 422                          | 309  | 90                                 | 7                          | 78                            | 74   | 5                           | 16  |
| 60 bis unter 65 Jahre .....              | zusammen  | 4 381          | 2 853                                    | 9 361                        | 6 712  | 144                                | 16                         | 106                           | 83   | 22                          | 16  |
|  | dar.: U org.  | 37             | 24                                       | 104                          | 68   | 333                                | 132                        | 158                           | 99   | 48                          | 14  |
|  | abgel.  | 118            | 72                                       | 296                          | 248  | 214                                | 9                          | 195                           | 127  | 10                          | 18  |
|  | JV org.   | 1 344          | 886                                      | 3 067                        | 2 319  | 124                                | 9                          | 101                           | 72   | 14                          | 14  |
|  | abgel.  | 680            | 461                                      | 1 578                        | 997  | 128                                | 19                         | 82                            | 64   | 27                          | 14  |
|  | AV org.   | 383            | 233                                      | 741                          | 513  | 176                                | 10                         | 125                           | 111  | 41                          | 21  |
|  | abgel.  | 372            | 266                                      | 891                          | 515  | 176                                | 34                         | 99                            | 82   | 44                          | 23  |
|  | K org.  | 46             | 34                                       | 88                           | 64   | 268                                | 71                         | 191                           | 160  | 5                           | 18  |
|  | abgel.  | 164            | 112                                      | 292                          | 224  | 147                                | 6                          | 132                           | 111  | 10                          | 15  |
|  | O org.  | 80             | 50                                       | 176                          | 110  | 279                                | 113                        | 114                           | 91   | 52                          | 16  |
|  | abgel.  | 534            | 350                                      | 1 231                        | 936  | 158                                | 15                         | 114                           | 78   | 29                          | 18  |
|  | L   | 323            | 190                                      | 445                          | 375  | 106                                | 2                          | 101                           | 94   | 3                           | 15  |
|  | AF  | 114            | 56                                       | 164                          | 130  | 115                                | 5                          | 108                           | 102  | 2                           | 19  |
|  | F   | 178            | 113                                      | 268                          | 199  | 94                                 | 4                          | 82                            | 78   | 7                           | 20  |
| 65 und mehr Jahre .....                  | zusammen  | 16 442         | 11 666                                   | 33 633                       | 24 293   | 139                                | 8                          | 108                           | 88   | 24                          | 14  |
|  | dar.: U org.  | 86             | 70                                       | 228                          | 139  | 219                                | 35                         | 144                           | 96   | 40                          | 6   |
|  | abgel.  | 339            | 250                                      | 830                          | 676  | 200                                | 5                          | 184                           | 121  | 11                          | 13  |
|  | JV org.   | 6 202          | 4 330                                    | 13 386                       | 9 852  | 134                                | 9                          | 105                           | 83   | 20                          | 13  |
|  | abgel.  | 2 817          | 2 098                                    | 6 186                        | 4 128  | 116                                | 3                          | 82                            | 64   | 31                          | 12  |
|  | AV org.   | 1 487          | 934                                      | 2 910                        | 1 838  | 208                                | 31                         | 135                           | 125  | 42                          | 21  |
|  | abgel.  | 1 031          | 750                                      | 2 264                        | 1 468  | 142                                | 4                          | 100                           | 82   | 38                          | 19  |
|  | K org.  | 310            | 225                                      | 510                          | 363  | 197                                | 1                          | 183                           | 177  | 12                          | 12  |
|  | abgel.  | 730            | 568                                      | 1 220                        | 935  | 136                                | 2                          | 125                           | 112  | 9                           | 11  |
|  | O org.  | 110            | 65                                       | 250                          | 162  | 288                                | 29                         | 113                           | 82   | 147                         | 19  |
|  | abgel.  | 1 382          | 1 021                                    | 3 060                        | 2 384  | 140                                | 2                          | 113                           | 80   | 25                          | 13  |
|  | L   | 1 243          | 892                                      | 1 733                        | 1 447  | 108                                | 2                          | 102                           | 94   | 5                           | 12  |
|  | AF  | 28             | 8  | 50                           | 34   | 124                                | 11                         | 105                           | 95   | 8                           | 26  |
|  | F   | 675            | 453                                      | 1 004                        | 775  | 97                                 | 1                          | 88                            | 82   | 7                           | 17  |
| Insgesamt .....                          | zusammen  | 29 258         | 19 840                                   | 60 008                       | 42 490   | 147                                | 23                         | 164                           | 84   | 20                          | 15  |
|  | dar.: U org.  | 325            | 238                                      | 766                          | 443  | 263                                | 152                        | 92                            | 68   | 19                          | 13  |
|  | abgel.  | 681            | 489                                      | 1 656                        | 1 326  | 200                                | 13                         | 176                           | 117  | 11                          | 16  |
|  | JV org.   | 9 665          | 5 961                                    | 18 976                       | 14 105   | 130                                | 10                         | 103                           | 79   | 17                          | 13  |
|  | abgel.  | 4 108          | 2 981                                    | 9 254                        | 6 009  | 123                                | 12                         | 81                            | 64   | 29                          | 13  |
|  | AV org.   | 2 189          | 1 365                                    | 4 285                        | 2 893  | 193                                | 26                         | 130                           | 119  | 37                          | 20  |
|  | abgel.  | 2 153          | 1 499                                    | 5 012                        | 3 091  | 173                                | 41                         | 96                            | 78   | 36                          | 21  |
|  | K org.  | 425            | 304                                      | 737                          | 510  | 214                                | 26                         | 177                           | 166  | 12                          | 13  |
|  | abgel.  | 1 134          | 852                                      | 1 966                        | 1 516  | 139                                | 5                          | 125                           | 108  | 9                           | 13  |
|  | O org.  | 986            | 608                                      | 2 078                        | 1 184  | 301                                | 200                        | 76                            | 63   | 25                          | 20  |
|  | abgel.  | 3 881          | 2 603                                    | 8 408                        | 5 995  | 156                                | 28                         | 164                           | 79   | 24                          | 16  |
|  | L   | 1 975          | 1 328                                    | 2 737                        | 2 296  | 107                                | 2                          | 101                           | 94   | 4                           | 13  |
|  | AU  | 170            | 107                                      | 296                          | 252  | 135                                | 3                          | 129                           | 110  | 3                           | 19  |
|  | AF  | 1 249          | 687                                      | 1 836                        | 1 484  | 111                                | 4                          | 104                           | 969  | 3                           | 18  |
|  | F   | 1 317          | 827                                      | 1 961                        | 1 476  | 94                                 | 4                          | 84                            | 79   | 6                           | 17  |

Fußnote siehe Seite 46.

# noch: 1. Ein-Personen-Haushaltungen

## c) Die Schichtung der Gesamteinkommen, die Bedeutung der Renten und Unterstützungen im Rahmen der Einkommenschichtung nach den vorwiegenden Renten- und Unterstützungsarten

(Ungefähre Totalzahlen ergeben sich durch Multiplikation der nachgewiesenen Stichprobenergebnisse mit dem Faktor 68,6)

| Anteil der Renten und Unterstützungen am Gesamteinkommen | Vorwiegende Renten oder Unterstützungen | Personen mit einem monatlichen Gesamteinkommen von ..... bis unter ..... DM |           |            |             |             |             |             |             |             |             |             |             |             |             |             |             |             |              | Insgesamt |
|--|---|---|-----------|------------|-------------|-------------|-------------|-------------|-------------|-------------|-------------|-------------|-------------|-------------|-------------|-------------|-------------|-------------|--------------|-----------|
|  |   | unter 50  | 50 bis 75 | 75 bis 100 | 100 bis 125 | 125 bis 150 | 150 bis 175 | 175 bis 200 | 200 bis 225 | 225 bis 250 | 250 bis 275 | 275 bis 300 | 300 bis 350 | 350 bis 400 | 400 bis 450 | 450 bis 500 | 500 bis 600 | 600 bis 700 | 700 und mehr |           |
|  |   | 1   | 2         | 3          | 4           | 5           | 6           | 7           | 8           | 9           | 10          | 11          | 12          | 13          | 14          | 15          | 16          | 17          | 18           |           |
| 100 vH   | U originäre ..                          | —   | 4         | 5          | 8           | 6           | 7           | 4           | 14          | 4           | 2           | 4           | 6           | 2           | —           | —           | —           | —           | —            | 68        |
|  | abgeleitete ..                          | 2   | 4         | 12         | 44          | 49          | 49          | 52          | 69          | 46          | 44          | 28          | 8           | —           | 2           | —           | —           | —           | —            | 411       |
|  | JV originäre ..                         | —   | 531       | 1 205      | 1 991       | 682         | 277         | 66          | 14          | 6           | 2           | —           | —           | —           | —           | 2           | —           | —           | —            | 4 774     |
|  | abgeleitete ..                          | 20  | 342       | 546        | 566         | 122         | 32          | 6           | 4           | 2           | —           | —           | —           | —           | —           | —           | —           | —           | —            | 1 640     |
|  | AV originäre ..                         | —   | 4         | 188        | 336         | 253         | 138         | 88          | 26          | 6           | 12          | —           | —           | —           | 2           | —           | —           | —           | —            | 1 053     |
|  | abgeleitete ..                          | 8   | 72        | 219        | 236         | 94          | 74          | 16          | 2           | 4           | —           | —           | —           | —           | —           | —           | —           | —           | —            | 725       |
|  | K originäre ..                          | —   | 6         | 14         | 42          | 31          | 39          | 32          | 46          | 24          | 14          | 4           | 6           | 4           | —           | 4           | —           | —           | —            | 266       |
|  | abgeleitete ..                          | —   | 35        | 128        | 217         | 181         | 88          | 30          | 18          | 20          | 6           | 2           | 17          | 2           | —           | —           | —           | —           | —            | 744       |
|  | O originäre ..                          | —   | 10        | 16         | 28          | 29          | 20          | 30          | 14          | 22          | 14          | 10          | 18          | 4           | 4           | —           | —           | —           | —            | 219       |
|  | abgeleitete ..                          | 6   | 50        | 138        | 713         | 695         | 350         | 28          | 6           | 6           | —           | —           | 2           | —           | —           | —           | —           | —           | —            | 1 994     |
| 75 bis unter 100 vH                                      | L .....                                 | —   | 15        | 380        | 1 119       | 33          | 32          | 10          | 6           | 6           | —           | —           | —           | 2           | —           | —           | —           | —           | —            | 1 603     |
|  | AU .....                                | —   | 4         | 24         | 37          | 26          | 18          | 8           | 9           | —           | —           | —           | —           | —           | —           | —           | —           | —           | —            | 126       |
|  | AF .....                                | —   | 55        | 336        | 386         | 112         | 44          | 6           | —           | —           | —           | —           | —           | —           | —           | —           | —           | —           | —            | 939       |
|  | F .....                                 | 6   | 251       | 414        | 172         | 25          | 18          | 4           | 8           | 6           | —           | —           | —           | —           | —           | —           | —           | —           | —            | 904       |
|  | zusammen .....                          | 42  | 1 353     | 3 625      | 5 895       | 2 338       | 1 186       | 380         | 236         | 152         | 94          | 48          | 57          | 14          | 8           | 6           | 2           | —           | —            | 15 466    |
|  | U originäre ..                          | —   | —         | 2          | —           | —           | 2           | —           | 4           | —           | 4           | 2           | 2           | —           | 2           | 1           | 2           | —           | —            | 21        |
|  | abgeleitete ..                          | —   | 2         | 6          | 4           | 21          | 20          | 28          | 31          | 24          | 16          | 13          | 2           | —           | —           | —           | —           | —           | —            | 167       |
|  | JV originäre ..                         | —   | 162       | 333        | 716         | 376         | 227         | 79          | 16          | 8           | —           | —           | —           | —           | —           | —           | —           | —           | —            | 1 917     |
|  | abgeleitete ..                          | —   | 206       | 273        | 235         | 117         | 42          | 8           | 2           | —           | —           | —           | —           | —           | —           | —           | —           | —           | —            | 888       |
|  | AV originäre ..                         | —   | —         | 34         | 101         | 110         | 94          | 80          | 34          | 17          | 10          | —           | —           | —           | —           | —           | —           | —           | —            | 480       |
| 50 bis unter 75 vH                                       | abgeleitete ..                          | —   | 16        | 74         | 138         | 88          | 52          | 19          | 4           | 2           | —           | —           | —           | 2           | —           | —           | —           | —           | —            | 395       |
|  | K originäre ..                          | —   | —         | 4          | 12          | 14          | 12          | 10          | 8           | 10          | 6           | 10          | 10          | —           | —           | —           | —           | —           | —            | 96        |
|  | abgeleitete ..                          | —   | 4         | 44         | 73          | 69          | 47          | 16          | 8           | —           | 6           | —           | 2           | —           | —           | —           | —           | —           | —            | 269       |
|  | O originäre ..                          | —   | —         | —          | —           | 10          | 4           | 4           | 4           | 2           | 2           | 4           | 2           | 2           | —           | —           | —           | —           | —            | 34        |
|  | abgeleitete ..                          | —   | 50        | 52         | 209         | 197         | 160         | 22          | 2           | 3           | —           | —           | —           | —           | —           | —           | —           | —           | —            | 695       |
|  | L .....                                 | 2   | 2         | 10         | 163         | 24          | 8           | 2           | 2           | 4           | —           | —           | —           | —           | —           | —           | —           | —           | —            | 217       |
|  | AU .....                                | —   | —         | 4          | 7           | 8           | 4           | 8           | 4           | —           | —           | —           | —           | —           | —           | —           | —           | —           | —            | 85        |
|  | AF .....                                | —   | 6         | 58         | 92          | 54          | 14          | 2           | 2           | —           | —           | —           | —           | —           | —           | —           | —           | —           | —            | 228       |
|  | F .....                                 | 6   | 48        | 68         | 69          | 16          | 4           | 4           | —           | —           | —           | —           | —           | —           | —           | —           | —           | —           | —            | 219       |
|  | zusammen .....                          | 8   | 496       | 962        | 1 819       | 1 194       | 690         | 282         | 125         | 70          | 44          | 29          | 18          | 4           | 2           | 1           | 2           | —           | —            | 5 656     |
| 25 bis unter 50 vH                                       | U originäre ..                          | —   | —         | —          | —           | —           | —           | 2           | —           | —           | 2           | —           | —           | 2           | —           | 2           | —           | —           | —            | 8         |
|  | abgeleitete ..                          | —   | —         | 2          | 8           | —           | 3           | 2           | 4           | —           | 4           | —           | 4           | 2           | —           | —           | —           | —           | —            | 31        |
|  | JV originäre ..                         | —   | —         | 132        | 206         | 227         | 286         | 149         | 98          | 48          | 18          | 8           | 6           | 2           | —           | —           | —           | —           | —            | 1 180     |
|  | abgeleitete ..                          | —   | 30        | 239        | 228         | 120         | 41          | 26          | 18          | 4           | 2           | —           | —           | —           | —           | —           | —           | —           | —            | 708       |
|  | AV originäre ..                         | —   | —         | 2          | 20          | 40          | 31          | 43          | 38          | 15          | 19          | 27          | 4           | 4           | —           | —           | —           | —           | —            | 286       |
|  | abgeleitete ..                          | —   | 4         | 56         | 94          | 88          | 58          | 31          | 28          | 18          | 4           | 4           | 4           | —           | —           | —           | —           | —           | —            | 389       |
|  | K originäre ..                          | —   | —         | —          | —           | 2           | 2           | —           | 6           | 4           | 2           | —           | 2           | —           | 2           | —           | 2           | —           | —            | 22        |
|  | abgeleitete ..                          | —   | —         | 12         | 16          | 10          | 18          | —           | —           | 2           | 2           | 2           | 2           | —           | —           | —           | —           | —           | —            | 62        |
|  | O originäre ..                          | —   | —         | —          | 2           | 4           | —           | 6           | 4           | 4           | —           | —           | 2           | —           | —           | 2           | —           | —           | —            | 24        |
|  | abgeleitete ..                          | 2   | 10        | 41         | 30          | 34          | 74          | 59          | 30          | 4           | 6           | —           | —           | —           | —           | —           | —           | —           | —            | 290       |
| unter 25 vH  | L .....                                 | —   | 4         | 18         | 26          | 36          | 29          | 4           | 2           | 6           | —           | —           | —           | —           | —           | —           | —           | —           | —            | 125       |
|  | AU .....                                | —   | 1         | —          | 2           | —           | 4           | —           | —           | —           | —           | —           | —           | —           | —           | —           | —           | —           | —            | 7         |
|  | AF .....                                | —   | 2         | 6          | 8           | 16          | 10          | 6           | 4           | —           | —           | —           | —           | —           | —           | —           | —           | —           | —            | 52        |
|  | F .....                                 | —   | 22        | 48         | 42          | 16          | 4           | —           | —           | 2           | —           | —           | —           | —           | —           | —           | —           | —           | —            | 134       |
|  | zusammen .....                          | 2   | 73        | 556        | 680         | 595         | 560         | 328         | 233         | 134         | 49          | 35          | 51          | 10          | 6           | 4           | 2           | —           | —            | 3 318     |
|  | U originäre ..                          | —   | —         | 6          | 4           | 2           | —           | 4           | 2           | —           | —           | 2           | 4           | 2           | 6           | —           | —           | 2           | —            | 34        |
|  | abgeleitete ..                          | —   | —         | 4          | 8           | 6           | 10          | 4           | 8           | —           | —           | 2           | 2           | 2           | —           | —           | —           | —           | —            | 50        |
|  | JV originäre ..                         | —   | —         | 48         | 69          | 66          | 75          | 82          | 59          | 55          | 56          | 52          | 50          | 18          | 6           | 2           | —           | —           | —            | 638       |
|  | abgeleitete ..                          | —   | 20        | 95         | 126         | 138         | 104         | 86          | 28          | 12          | 8           | —           | —           | —           | —           | —           | 2           | —           | —            | 645       |
|  | AV originäre ..                         | —   | —         | —          | 2           | —           | 6           | 18          | 18          | 34          | 26          | 44          | 39          | 22          | 20          | 20          | 4           | 6           | —            | 277       |
| Insgesamt  | abgeleitete ..                          | —   | —         | 4          | 20          | 32          | 45          | 66          | 59          | 51          | 32          | 32          | 38          | 24          | 10          | 8           | 2           | —           | —            | 423       |
|  | K originäre ..                          | —   | —         | —          | —           | —           | —           | —           | 8           | 19          | 2           | 5           | 2           | 2           | 4           | 4           | —           | —           | —            | 23        |
|  | abgeleitete ..                          | —   | —         | —          | 2           | 4           | 4           | 8           | 2           | 4           | —           | —           | 2           | 1           | 4           | 4           | —           | —           | —            | 48        |
|  | O originäre ..                          | —   | 6         | 2          | —           | 6           | 2           | 4           | 8           | 4           | —           | —           | 2           | 6           | 4           | —           | —           | 2           | 4            | 50        |
|  | abgeleitete ..                          | 2   | 14        | 47         | 59          | 72          | 46          | 23          | 14          | 12          | 4           | 4           | 2           | —           | —           | —           | —           | —           | —            | 301       |
|  | L .....                                 | —   | 4         | 4          | 4           | —           | 6           | 4           | 4           | —           | —           | —           | —           | —           | —           | —           | —           | —           | —            | 26        |
|  | AU .....                                | —   | —         | —          | —           | —           | —           | —           | —           | —           | —           | —           | —           | —           | —           | —           | —           | —           | —            | 20        |
|  | AF .....                                | —   | 2         | 4          | 2           | 2           | 2           | 2           | 4           | 2           | —           | —           | 2           | —           | —           | —           | —           | —           | —            | 54        |
|  | F .....                                 | —   | 2         | 12         | 22          | 4           | 4           | 6           | 2           | —           | —           | —           | —           | —           | —           | —           | —           | —           | —            | 20        |
|  | zusammen .....                          | —   | 4         | 72         | 258         | 308         | 353         | 341         | 395         | 196         | 174         | 136         | 160         | 126         | 66          | 40          | 28          | 10          | 12           | 2 589     |
| Insgesamt  | U originäre ..                          | —   | 4         | 8          | 18          | 8           | 14          | 12          | 8           | 16          | 10          | 16          | 32          | 22          | 14          | 2           | 4           | —           | 6            | 194       |
|  | abgeleitete ..                          | —   | —         | —          | —           | —           | 2           | —           | 2           | 4           | —           | 4           | 4           | 4           | 4           | —           | —           | —           | —            | 22        |
|  | JV originäre ..                         | —   | —         | —          | —           | —           | —           | 2           | —           | 14          | 14          | 14          | 32          | 31          | 8           | 13          | 22          | 2           | 4            | 156       |
|  | abgeleitete ..                          | —   | —         | —          | —           | 2           | 2           | 10          | 43          | 30          | 42          | 24          | 42          | 10          | 3           | 4           | 12          | 4           | 4            | 232       |
|  | AV originäre ..                         | —   | —         | —          | —           | —           | —           | 2           | —           | —           | —           | —           | 4           | 2           | 12          | 10          | 20          | 13          | 30           | 93        |
|  | abgeleitete ..                          | —   | —         | —          | —           | —           | —           | —           | 10          | 12          | 6           | 22          | 38          | 36          | 31          | 18          | 32          | 8           | 6            | 221       |
|  | K originäre ..                          | —   | —         | —          | —           | —           | —           | —           | —           | —           | —           | —           | 6           | 2           | 6           | —           | —           | —           | —            | 18        |
|  | abgeleitete ..                          | —   | —         | —          | —           | —           | —           | —           | —           | 2           | —           | —           | 2           | 1           | —           | —           | —           | —           | —            | 11        |
|  | O originäre ..                          | —   | —         | 8          | 18          | 4           | 8           | 24          | 38          | 37          | 74          | 71          | 135         | 84          | 58          | 32          | 20          | 24          | 24           | 659       |
|  | abgeleitete ..                          | —   | 6         | 12         | 4           | 24          | 46          | 97          | 109         | 71          | 47          | 79          | 48          | 27          | 13          | 8           | 2           | 8           | —            | 601       |
| L .....  | —                                       | —   | —         | 2          | —           | —           | —           | —           | —           | —           | —           | 2           | —           | —           | —           | —           | —           | —           | 4            |           |
| Insgesamt  | AU .....                                | —   | —         | —          | —           | —           | —           | —           | —           | —           | —           | —           | —           | —           | —           | —           | —           | —           | —            | 2         |
|  | AF .....                                | —   | —         | 2          | —           | —           | —           | 2           | —           | —           | —           | —           | —           | —           | —           | —           | —           | —           | —            | 10        |
|  | F .....                                 | —   | 2         | —          | 4           | —           | —           | —           | —           | —           | 2           | —           | —           | —           | —           | —           | —           | —           | —            | 6         |
|  | zusammen .....                          | —   | 4         | 24         | 52          | 22          | 50          | 100         | 200         | 226         |             |             |             |             |             |             |             |             |              |           |

**d) Die Schichtung der Gesamteinkommen, die Bedeutung der Renten und Unterstützungen im Rahmen**

(Ungefähre Totalzahlen ergeben sich durch Multiplikation der

| Anteil der Renten und Unterstützungen am Gesamteinkommen | Bezeichnung der Zeile   | Personen mit einem monatlichen Gesamt |           |            |             |             |             |             |
|--|---|---------------------------------------|-----------|------------|-------------|-------------|-------------|-------------|
|  |   | unter 50                              | 50 bis 75 | 75 bis 100 | 100 bis 125 | 125 bis 150 | 150 bis 175 | 175 bis 200 |
|  |   | 1                                     | 2         | 3          | 4           | 5           | 6           | 7           |
| 100 vH   | Zahl der Personen .....   | 42                                    | 1 383     | 3 025      | 5 895       | 2 338       | 1 186       | 380         |
|  | darunter mit Familienanschluß .....   | 38                                    | 942       | 2 402      | 3 695       | 1 575       | 798         | 256         |
|  | Durchschnittliche Zahl der bezogenen Renten und Unterstützungen je Person ..... | 1,0                                   | 1,1       | 1,4        | 1,5         | 1,8         | 2,0         | 1,9         |
|  | Durchschnittliches Gesamteinkommen in DM .....                                  | 46                                    | 64        | 89         | 107         | 138         | 159         | 185         |
|  | Durchschnittliches Erwerbseinkommen in DM .....                                 | —                                     | —         | —          | —           | —           | —           | —           |
|  | Durchschnittliche Renten und Unterstützungen in DM .....                        | 46                                    | 64        | 89         | 107         | 138         | 159         | 185         |
|  | Durchschnittliches sonstiges Einkommen in DM .....                              | —                                     | —         | —          | —           | —           | —           | —           |
|  | Durchschnittliche Miete in DM .....   | 4                                     | 7         | 14         | 15          | 17          | 18          | 20          |
| 75 bis unter 100 vH                                      | Zahl der Personen .....   | 8                                     | 496       | 962        | 1 819       | 1 104       | 690         | 282         |
|  | darunter mit Familienanschluß .....   | 4                                     | 394       | 681        | 1 292       | 797         | 488         | 201         |
|  | Durchschnittliche Zahl der bezogenen Renten und Unterstützungen je Person ..... | 1,0                                   | 1,0       | 1,2        | 1,5         | 1,6         | 1,9         | 1,8         |
|  | Durchschnittliches Gesamteinkommen in DM .....                                  | 46                                    | 66        | 88         | 111         | 136         | 159         | 185         |
|  | Durchschnittliches Erwerbseinkommen in DM .....                                 | 3                                     | 1         | 1          | 1           | 2           | 1           | 4           |
|  | Durchschnittliche Renten und Unterstützungen in DM .....                        | 39                                    | 59        | 77         | 100         | 120         | 144         | 163         |
|  | Durchschnittliches sonstiges Einkommen in DM .....                              | 5                                     | 6         | 10         | 10          | 14          | 14          | 18          |
|  | Durchschnittliche Miete in DM .....   | —                                     | 4         | 10         | 14          | 17          | 17          | 18          |
| 50 bis unter 75 vH                                       | Zahl der Personen .....   | 2                                     | 73        | 556        | 680         | 595         | 560         | 328         |
|  | darunter mit Familienanschluß .....   | 2                                     | 55        | 450        | 515         | 423         | 413         | 250         |
|  | Durchschnittliche Zahl der bezogenen Renten und Unterstützungen je Person ..... | 1,0                                   | 1,0       | 1,0        | 1,1         | 1,2         | 1,4         | 1,5         |
|  | Durchschnittliches Gesamteinkommen in DM .....                                  | 47                                    | 67        | 88         | 112         | 136         | 161         | 187         |
|  | Durchschnittliches Erwerbseinkommen in DM .....                                 | —                                     | 4         | 5          | 10          | 15          | 24          | 24          |
|  | Durchschnittliche Renten und Unterstützungen in DM .....                        | 24                                    | 45        | 57         | 69          | 84          | 102         | 115         |
|  | Durchschnittliches sonstiges Einkommen in DM .....                              | 23                                    | 19        | 26         | 33          | 37          | 35          | 47          |
|  | Durchschnittliche Miete in DM .....   | —                                     | 7         | 10         | 13          | 14          | 11          | 15          |
| 25 bis unter 50 vH                                       | Zahl der Personen .....   | —                                     | 4         | 72         | 258         | 308         | 353         | 341         |
|  | darunter mit Familienanschluß .....   | —                                     | 4         | 44         | 211         | 198         | 238         | 244         |
|  | Durchschnittliche Zahl der bezogenen Renten und Unterstützungen je Person ..... | —                                     | 1,0       | 1,1        | 1,0         | 1,1         | 1,0         | 1,1         |
|  | Durchschnittliches Gesamteinkommen in DM .....                                  | —                                     | 68        | 91         | 114         | 137         | 162         | 187         |
|  | Durchschnittliches Erwerbseinkommen in DM .....                                 | —                                     | —         | 26         | 20          | 32          | 29          | 46          |
|  | Durchschnittliche Renten und Unterstützungen in DM .....                        | —                                     | 28        | 37         | 50          | 55          | 61          | 68          |
|  | Durchschnittliches sonstiges Einkommen in DM .....                              | —                                     | 40        | 29         | 45          | 49          | 71          | 73          |
|  | Durchschnittliche Miete in DM .....   | —                                     | —         | 8          | 7           | 9           | 15          | 13          |
| unter 25 vH  | Zahl der Personen .....   | —                                     | 4         | 24         | 52          | 22          | 50          | 100         |
|  | darunter mit Familienanschluß .....   | —                                     | 4         | 18         | 42          | 20          | 36          | 66          |
|  | Durchschnittliche Zahl der bezogenen Renten und Unterstützungen je Person ..... | —                                     | 1,0       | 1,0        | 1,0         | 1,0         | 1,0         | 1,0         |
|  | Durchschnittliches Gesamteinkommen in DM .....                                  | —                                     | 68        | 89         | 112         | 139         | 166         | 188         |
|  | Durchschnittliches Erwerbseinkommen in DM .....                                 | —                                     | —         | 40         | 55          | 67          | 90          | 90          |
|  | Durchschnittliche Renten und Unterstützungen in DM .....                        | —                                     | 10        | 15         | 16          | 24          | 28          | 34          |
|  | Durchschnittliches sonstiges Einkommen in DM .....                              | —                                     | 59        | 34         | 40          | 48          | 48          | 65          |
|  | Durchschnittliche Miete in DM .....   | —                                     | —         | 4          | 8           | 10          | 12          | 14          |
| Insgesamt  | Zahl der Personen .....   | 52                                    | 1 960     | 5 239      | 8 704       | 4 367       | 2 839       | 1 431       |
|  | darunter mit Familienanschluß .....   | 44                                    | 1 399     | 3 595      | 5 755       | 3 013       | 1 973       | 1 017       |
|  | Durchschnittliche Zahl der bezogenen Renten und Unterstützungen je Person ..... | 1,0                                   | 1,1       | 1,3        | 1,5         | 1,6         | 1,7         | 1,5         |
|  | Durchschnittliches Gesamteinkommen in DM .....                                  | 46                                    | 65        | 89         | 109         | 137         | 160         | 186         |
|  | Durchschnittliches Erwerbseinkommen in DM .....                                 | —                                     | —         | 1          | 2           | 5           | 10          | 24          |
|  | Durchschnittliche Renten und Unterstützungen in DM .....                        | 44                                    | 62        | 82         | 101         | 120         | 130         | 126         |
|  | Durchschnittliches sonstiges Einkommen in DM .....                              | 2                                     | 3         | 5          | 6           | 12          | 20          | 36          |
|  | Durchschnittliche Miete in DM .....   | 3                                     | 6         | 13         | 14          | 16          | 16          | 16          |

# Haushaltungen

## der Einkommensschichtung und die Aufgliederung des Gesamteinkommens nach Einkommensarten

nachgewiesenen Stichprobenergebnisse mit dem Faktor 68,6)

| einkommen von ..... bis unter ..... DM |             |             |             |             |             |             |             |             |             |                 |                | Anteil der Renten<br>und Unterstützungen<br>am Gesamteinkommen |
|--|-------------|-------------|-------------|-------------|-------------|-------------|-------------|-------------|-------------|-----------------|----------------|--|
| 200 bis 225                            | 225 bis 250 | 250 bis 275 | 275 bis 300 | 300 bis 350 | 350 bis 400 | 400 bis 450 | 450 bis 500 | 500 bis 600 | 600 bis 700 | 700 und<br>mehr | insge-<br>samt |  |
| 8                                      | 9           | 10          | 11          | 12          | 13          | 14          | 15          | 16          | 17          | 18              | 19             |  |
| 236                                    | 162         | 94          | 48          | 57          | 14          | 8           | 6           | 2           | —           | —               | 15 406         | 100 vH   |
| 150                                    | 92          | 64          | 30          | 35          | 10          | 8           | 6           | —           | —           | —               | 10 101         |  |
| 1,8                                    | 2,1         | 1,9         | 2,0         | 2,1         | 2,3         | 2,0         | 2,0         | 2,0         | —           | —               | 1,6            |  |
| 210                                    | 236         | 261         | 285         | 320         | 377         | 419         | 470         | 505         | —           | —               | 115            |  |
| —                                      | —           | —           | —           | —           | —           | —           | —           | —           | —           | —               | —              |  |
| 210                                    | 236         | 261         | 285         | 320         | 377         | 419         | 470         | 505         | —           | —               | 115            |  |
| —                                      | —           | —           | —           | —           | —           | —           | —           | —           | —           | —               | —              | 75 bis unter 100 vH  |
| 18                                     | 22          | 22          | 21          | 22          | 36          | 29          | 33          | 67          | —           | —               | 15             |  |
| 125                                    | 70          | 44          | 29          | 18          | 4           | 2           | 1           | 2           | —           | —               | 5 656          |  |
| 93                                     | 44          | 28          | 21          | 12          | 2           | 2           | 1           | 2           | —           | —               | 4 062          |  |
| 1,7                                    | 1,9         | 1,8         | 1,9         | 2,0         | 1,5         | 2,0         | 2,0         | 2,0         | —           | —               | 1,5            |  |
| 209                                    | 236         | 260         | 288         | 319         | 376         | 441         | 469         | 528         | —           | —               | 125            |  |
| 2                                      | 3           | 3           | 3           | —           | 77          | —           | —           | —           | —           | —               | 2              | 50 bis unter 75 vH   |
| 190                                    | 214         | 244         | 264         | 312         | 300         | 423         | 464         | 510         | —           | —               | 112            |  |
| 17                                     | 19          | 13          | 20          | 7           | —           | 18          | 5           | 18          | —           | —               | 11             |  |
| 19                                     | 13          | 19          | 12          | 14          | 18          | —           | 18          | —           | —           | —               | 14             |  |
| 233                                    | 134         | 49          | 35          | 51          | 10          | 6           | 4           | 2           | —           | —               | 3 318          |  |
| 160                                    | 96          | 36          | 24          | 35          | 4           | 4           | 4           | —           | —           | —               | 2 471          | 25 bis unter 50 vH   |
| 1,5                                    | 1,5         | 1,6         | 1,6         | 1,3         | 1,8         | 1,0         | 2,0         | 2,0         | —           | —               | 1,2            |  |
| 211                                    | 235         | 257         | 286         | 315         | 372         | 417         | 479         | 581         | —           | —               | 148            |  |
| 23                                     | 26          | 17          | 29          | 30          | 66          | —           | 70          | 283         | —           | —               | 16             |  |
| 130                                    | 142         | 162         | 170         | 186         | 200         | 235         | 346         | 298         | —           | —               | 92             |  |
| 59                                     | 67          | 88          | 88          | 100         | 105         | 183         | 64          | —           | —           | —               | 40             |  |
| 18                                     | 17          | 21          | 17          | 25          | 24          | 39          | 23          | 24          | —           | —               | 13             | unter 25 vH  |
| 305                                    | 196         | 174         | 136         | 160         | 126         | 66          | 40          | 28          | 10          | 12              | 2 589          |  |
| 220                                    | 128         | 114         | 92          | 100         | 76          | 42          | 26          | 18          | 4           | 10              | 1 769          |  |
| 1,1                                    | 1,3         | 1,2         | 1,4         | 1,4         | 1,4         | 1,2         | 1,4         | 1,3         | 1,2         | 1,3             | 1 2            |  |
| 211                                    | 237         | 262         | 286         | 324         | 374         | 424         | 470         | 538         | 661         | 772             | 221            |  |
| 52                                     | 58          | 81          | 82          | 101         | 133         | 176         | 171         | 225         | 358         | 499             | 63             | Insgesamt  |
| 76                                     | 87          | 92          | 106         | 110         | 124         | 141         | 162         | 179         | 209         | 265             | 80             |  |
| 83                                     | 92          | 90          | 99          | 113         | 117         | 107         | 138         | 134         | 94          | 9               | 78             |  |
| 19                                     | 18          | 21          | 25          | 24          | 25          | 31          | 32          | 26          | 39          | 12              | 16             |  |
| 200                                    | 226         | 219         | 200         | 374         | 238         | 165         | 96          | 122         | 53          | 84              | 2 229          |  |
| 123                                    | 140         | 133         | 141         | 219         | 170         | 96          | 72          | 78          | 29          | 50              | 1 437          |  |
| 1,0                                    | 1,0         | 1,0         | 1,0         | 1,0         | 1,1         | 1,1         | 1,1         | 1,2         | 1,1         | 1,0             | 1,0            | Insgesamt  |
| 212                                    | 238         | 262         | 287         | 324         | 373         | 422         | 472         | 545         | 638         | 888             | 336            |  |
| 102                                    | 134         | 142         | 183         | 196         | 222         | 291         | 270         | 331         | 329         | 588             | 199            |  |
| 40                                     | 41          | 41          | 39          | 45          | 50          | 53          | 62          | 82          | 67          | 89              | 47             |  |
| 70                                     | 62          | 80          | 65          | 83          | 101         | 78          | 141         | 132         | 242         | 211             | 90             |  |
| 20                                     | 21          | 21          | 20          | 23          | 29          | 29          | 27          | 26          | 33          | 41              | 23             |  |
| 1 099                                  | 778         | 580         | 448         | 660         | 392         | 247         | 147         | 156         | 63          | 96              | 29 258         | Insgesamt  |
| 746                                    | 500         | 375         | 308         | 401         | 262         | 152         | 109         | 98          | 33          | 60              | 19 840         |  |
| 1,4                                    | 1,5         | 1,3         | 1,3         | 1,2         | 1,2         | 1,2         | 1,2         | 1,3         | 1,1         | 1,1             | 1,5            |  |
| 211                                    | 236         | 261         | 286         | 323         | 373         | 422         | 472         | 543         | 642         | 874             | 147            |  |
| 38                                     | 58          | 79          | 109         | 138         | 180         | 241         | 225         | 303         | 333         | 577             | 23             |  |
| 122                                    | 124         | 116         | 111         | 103         | 92          | 96          | 116         | 113         | 90          | 111             | 104            |  |
| 50                                     | 54          | 65          | 67          | 83          | 101         | 85          | 131         | 127         | 219         | 185             | 20             | Insgesamt  |
| 19                                     | 19          | 21          | 21          | 23          | 27          | 30          | 29          | 26          | 34          | 37              | 15             |  |

noch: 1. Ein-Personen-  
e) Die Einkommensverhältnisse der Haushaltungen in

(Ungefähre Totalzahlen ergeben sich durch Multiplikation der

| Gruppierung<br>der Personen                                 | Schleswig-Holstein      |   |                           | Hamburg                 |   |                           | Niedersachsen           |   |                           | Bremen                  |   |                           | Nordrhein-Westfalen     |   |            |
|---|-------------------------|---|---------------------------|-------------------------|---|---------------------------|-------------------------|---|---------------------------|-------------------------|---|---------------------------|-------------------------|---|------------|
|   | Haus-<br>haltun-<br>gen | Durchschnittl.<br>Monatseinkommen in DM |                           | Haus-<br>haltun-<br>gen | Durchschnittl.<br>Monatseinkommen in DM |                           | Haus-<br>haltun-<br>gen | Durchschnittl.<br>Monatseinkommen in DM |                           | Haus-<br>haltun-<br>gen | Durchschnittl.<br>Monatseinkommen in DM |                           | Haus-<br>haltun-<br>gen | Durchschnittl.<br>Monatseinkommen in DM |            |
|   |                         | insge-<br>samt                          | darunter<br>aus<br>Renten |                         | insge-<br>samt                          | darunter<br>aus<br>Renten |                         | insge-<br>samt                          | darunter<br>aus<br>Renten |                         | insge-<br>samt                          | darunter<br>aus<br>Renten |                         |   |            |
|   |                         |   |                           |                         |   |                           |                         |   |                           |                         |   |                           |                         |   |            |
| 1   | 2                       | 3                                       | 4                         | 5                       | 6                                       | 7                         | 8                       | 9                                       | 10                        | 11                      | 12                                      | 13                        | 14                      | 15                                      |            |
| Altersklasse<br>der Personen                                |                         |   |                           |                         |   |                           |                         |   |                           |                         |   |                           |                         |   |            |
| unter 18 Jahre  | 2                       | 137                                     | 25                        | 4                       | 122                                     | 92                        | 22                      | 144                                     | 56                        | —                       | —                                       | —                         | 19                      | 162                                     | 81         |
| 18 bis unter 40 Jahre                                       | 53                      | 185                                     | 90                        | 51                      | 225                                     | 89                        | 153                     | 183                                     | 90                        | 13                      | 161                                     | 82                        | 195                     | 257                                     | 72         |
| 40 bis unter 50 Jahre                                       | 155                     | 165                                     | 97                        | 87                      | 209                                     | 82                        | 309                     | 169                                     | 94                        | 32                      | 201                                     | 80                        | 465                     | 182                                     | 87         |
| 50 bis unter 60 Jahre                                       | 326                     | 134                                     | 100                       | 308                     | 154                                     | 93                        | 623                     | 135                                     | 102                       | 64                      | 182                                     | 86                        | 1 291                   | 155                                     | 108        |
| 60 bis unter 65 Jahre                                       | 244                     | 125                                     | 105                       | 206                     | 157                                     | 102                       | 494                     | 143                                     | 108                       | 51                      | 158                                     | 119                       | 1 116                   | 152                                     | 114        |
| 65 und mehr Jahre   | 1 057                   | 127                                     | 102                       | 828                     | 145                                     | 105                       | 1 687                   | 134                                     | 105                       | 170                     | 134                                     | 106                       | 4 529                   | 143                                     | 114        |
| Anteil der Renten<br>und Unterstützungen am Gesamteinkommen |                         |   |                           |                         |   |                           |                         |   |                           |                         |   |                           |                         |   |            |
| 100 vH  | 1 096                   | 109                                     | 109                       | 668                     | 110                                     | 110                       | 1 934                   | 112                                     | 112                       | 156                     | 110                                     | 110                       | 4 231                   | 124                                     | 124        |
| 75 bis unter 100 vH   | 334                     | 118                                     | 106                       | 350                     | 122                                     | 110                       | 575                     | 125                                     | 113                       | 73                      | 123                                     | 109                       | 1 295                   | 131                                     | 118        |
| 50 bis unter 75 vH  | 170                     | 156                                     | 98                        | 156                     | 156                                     | 95                        | 315                     | 148                                     | 92                        | 34                      | 171                                     | 106                       | 915                     | 145                                     | 90         |
| 25 bis unter 50 vH  | 121                     | 194                                     | 72                        | 168                     | 237                                     | 84                        | 245                     | 212                                     | 74                        | 34                      | 244                                     | 84                        | 652                     | 217                                     | 79         |
| unter 25 vH   | 116                     | 306                                     | 47                        | 142                     | 349                                     | 51                        | 219                     | 351                                     | 45                        | 33                      | 324                                     | 49                        | 522                     | 353                                     | 49         |
| Vorwiegende Renten<br>oder Unterstützungen <sup>1)</sup>    |                         |   |                           |                         |   |                           |                         |   |                           |                         |   |                           |                         |   |            |
| U { originäre ....<br>abgeleitete ...                       | 10<br>20                | 217<br>196                              | 90<br>173                 | 10<br>20                | 242<br>190                              | 111<br>151                | 32<br>67                | 389<br>169                              | 77<br>137                 | 4<br>4                  | 294<br>161                              | 22<br>161                 | 91<br>331               | 282<br>217                              | 147<br>202 |
|   | 571<br>207              | 125<br>110                              | 102<br>80                 | 430<br>217              | 136<br>135                              | 105<br>80                 | 961<br>346              | 124<br>119                              | 102<br>79                 | 60<br>60                | 115<br>134                              | 109<br>89                 | 1 801<br>1 213          | 133<br>120                              | 103<br>79  |
| AV { originäre ....<br>abgeleitete ...                      | 103<br>138              | 170<br>167                              | 128<br>95                 | 139<br>150              | 210<br>180                              | 129<br>93                 | 244<br>222              | 173<br>164                              | 124<br>99                 | 33<br>52                | 228<br>191                              | 135<br>94                 | 471<br>458              | 193<br>159                              | 127<br>89  |
|   | 4<br>10                 | 136<br>118                              | 136<br>116                | 8<br>4                  | 184<br>164                              | 153<br>109                | 42<br>103               | 190<br>135                              | 154<br>117                | —<br>2                  | —<br>69                                 | —<br>60                   | 309<br>894              | 227<br>140                              | 189<br>128 |
| O { originäre ....<br>abgeleitete ...                       | 58<br>318               | 246<br>145                              | 78<br>110                 | 54<br>160               | 341<br>173                              | 75<br>93                  | 129<br>471              | 298<br>147                              | 84<br>111                 | 13<br>32                | 291<br>167                              | 56<br>107                 | 234<br>978              | 327<br>155                              | 73<br>110  |
|   | 197                     | 106                                     | 101                       | 52                      | 114                                     | 106                       | 325                     | 107                                     | 104                       | 12                      | 108                                     | 103                       | 375                     | 106                                     | 99         |
| AU  | 13                      | 122                                     | 121                       | 20                      | 154                                     | 133                       | 30                      | 129                                     | 124                       | —                       | —                                       | —                         | 10                      | 143                                     | 142        |
| AF  | 142                     | 104                                     | 99                        | 180                     | 108                                     | 100                       | 228                     | 105                                     | 100                       | 36                      | 107                                     | 97                        | 68                      | 117                                     | 108        |
| F   | 46                      | 85                                      | 77                        | 40                      | 89                                      | 84                        | 88                      | 88                                      | 81                        | 22                      | 106                                     | 101                       | 382                     | 97                                      | 85         |
| Insgesamt   | 1 837                   | 133                                     | 101                       | 1 484                   | 155                                     | 100                       | 3 288                   | 141                                     | 103                       | 330                     | 154                                     | 100                       | 7 615                   | 152                                     | 110        |

<sup>1)</sup> Siehe Anmerkung 1 zu Tabelle 1b.

# Haushaltungen

## den Ländern des Bundesgebietes und in Berlin (West)

nachgewiesenen Stichprobenergebnisse mit dem Faktor 68,6)

| Hessen                  |  |                             | Rheinland-Pfalz         |  |                             | Baden-Württemberg       |  |                             | Bayern                  |  |                             | Berlin                  |  |                             | Bundesgebiet und Berlin (West) |  |                             |
|-------------------------|--|-----------------------------|-------------------------|--|-----------------------------|-------------------------|--|-----------------------------|-------------------------|--|-----------------------------|-------------------------|--|-----------------------------|--------------------------------|--|-----------------------------|
| Haus-<br>haltun-<br>gen | Durchschnittl.<br>Monatsein-<br>kommen in DM |                             | Haus-<br>haltun-<br>gen | Durchschnittl.<br>Monatsein-<br>kommen in DM |                             | Haus-<br>haltun-<br>gen | Durchschnittl.<br>Monatsein-<br>kommen in DM |                             | Haus-<br>haltun-<br>gen | Durchschnittl.<br>Monatsein-<br>kommen in DM |                             | Haus-<br>haltun-<br>gen | Durchschnittl.<br>Monatsein-<br>kommen in DM |                             | Haus-<br>haltun-<br>gen        | Durchschnittl.<br>Monatsein-<br>kommen in DM |                             |
|                         | insge-<br>samt                               | darun-<br>ter aus<br>Renten |                         | insge-<br>samt                               | darun-<br>ter aus<br>Renten |                         | insge-<br>samt                               | darun-<br>ter aus<br>Renten |                         | insge-<br>samt                               | darun-<br>ter aus<br>Renten |                         | insge-<br>samt                               | darun-<br>ter aus<br>Renten |                                | insge-<br>samt                               | darun-<br>ter aus<br>Renten |
| 16                      | 17   | 18                          | 19                      | 20   | 21                          | 22                      | 23   | 24                          | 25                      | 26   | 27                          | 28                      | 29   | 30                          | 31                             | 32   | 33                          |
| —                       | —  | —                           | —                       | —  | —                           | 12                      | 161  | 54                          | 6                       | 162  | 59                          | —                       | —  | —                           | 65                             | 153  | 63                          |
| 68                      | 261  | 63                          | 48                      | 228  | 95                          | 66                      | 300  | 70                          | 213                     | 217  | 73                          | 111                     | 159  | 108                         | 971                            | 220  | 82                          |
| 134                     | 178  | 87                          | 106                     | 159  | 93                          | 177                     | 217  | 85                          | 446                     | 168  | 84                          | 285                     | 184  | 96                          | 2 196                          | 179  | 89                          |
| 415                     | 135  | 94                          | 231                     | 136  | 93                          | 392                     | 151  | 92                          | 934                     | 140  | 92                          | 619                     | 155  | 105                         | 5 203                          | 146  | 99                          |
| 343                     | 135  | 102                         | 207                     | 136  | 90                          | 414                     | 141  | 96                          | 786                     | 132  | 99                          | 520                     | 163  | 117                         | 4 381                          | 144  | 106                         |
| 1 255                   | 132  | 102                         | 715                     | 138  | 100                         | 1 635                   | 140  | 101                         | 2 794                   | 134  | 102                         | 1 772                   | 153  | 121                         | 16 442                         | 139  | 108                         |
| 1 246                   | 108  | 108                         | 637                     | 108  | 108                         | 1 165                   | 110  | 110                         | 2 558                   | 109  | 109                         | 1 775                   | 123  | 123                         | 15 466                         | 115  | 115                         |
| 355                     | 119  | 107                         | 221                     | 117  | 104                         | 581                     | 124  | 109                         | 1 105                   | 115  | 103                         | 767                     | 137  | 121                         | 5 656                          | 125  | 112                         |
| 240                     | 148  | 93                          | 202                     | 139  | 85                          | 389                     | 141  | 86                          | 611                     | 143  | 88                          | 286                     | 171  | 109                         | 3 318                          | 148  | 92                          |
| 199                     | 223  | 80                          | 155                     | 211  | 79                          | 322                     | 216  | 78                          | 440                     | 213  | 78                          | 253                     | 261  | 97                          | 2 589                          | 221  | 80                          |
| 175                     | 306  | 43                          | 92                      | 330  | 48                          | 239                     | 343  | 47                          | 465                     | 309  | 44                          | 226                     | 365  | 54                          | 2 229                          | 336  | 47                          |
| 29                      | 179  | 68                          | 12                      | 211  | 109                         | 32                      | 255  | 72                          | 89                      | 228  | 51                          | 16                      | 332  | 106                         | 325                            | 263  | 92                          |
| 42                      | 148  | 132                         | 30                      | 193  | 149                         | 65                      | 212  | 150                         | 80                      | 185  | 160                         | 22                      | 178  | 176                         | 681                            | 200  | 176                         |
| 638                     | 127  | 101                         | 370                     | 121  | 95                          | 919                     | 132  | 101                         | 1 791                   | 127  | 99                          | 1 124                   | 143  | 119                         | 8 665                          | 130  | 103                         |
| 330                     | 117  | 75                          | 280                     | 115  | 76                          | 421                     | 129  | 77                          | 637                     | 119  | 80                          | 397                     | 141  | 105                         | 4 108                          | 123  | 81                          |
| 191                     | 175  | 131                         | 79                      | 358  | 231                         | 209                     | 202  | 123                         | 345                     | 192  | 127                         | 375                     | 195  | 142                         | 2 189                          | 193  | 130                         |
| 195                     | 158  | 95                          | 112                     | 173  | 91                          | 200                     | 175  | 95                          | 361                     | 168  | 98                          | 265                     | 215  | 110                         | 2 153                          | 173  | 96                          |
| 10                      | 193  | 106                         | 15                      | 151  | 138                         | 8                       | 129  | 118                         | 29                      | 201  | 150                         | —                       | —  | —                           | 425                            | 214  | 177                         |
| 34                      | 145  | 111                         | 36                      | 118  | 105                         | 12                      | 182  | 104                         | 37                      | 117  | 109                         | 2                       | 98   | 98                          | 1 134                          | 139  | 125                         |
| 84                      | 285  | 78                          | 40                      | 269  | 76                          | 110                     | 303  | 82                          | 207                     | 293  | 67                          | 57                      | 291  | 94                          | 986                            | 301  | 76                          |
| 315                     | 148  | 104                         | 211                     | 147  | 106                         | 355                     | 162  | 93                          | 685                     | 150  | 101                         | 356                     | 191  | 96                          | 3 881                          | 156  | 104                         |
| 191                     | 103  | 101                         | 54                      | 97   | 92                          | 232                     | 110  | 102                         | 507                     | 108  | 101                         | 30                      | 125  | 118                         | 1 975                          | 107  | 101                         |
| 11                      | 115  | 101                         | 8                       | 140  | 140                         | 10                      | 105  | 100                         | 20                      | 145  | 138                         | 48                      | 140  | 137                         | 170                            | 135  | 129                         |
| 68                      | 119  | 92                          | 17                      | 127  | 104                         | 30                      | 105  | 104                         | 132                     | 111  | 102                         | 348                     | 118  | 113                         | 1 249                          | 111  | 104                         |
| 77                      | 100  | 95                          | 43                      | 84   | 77                          | 93                      | 96   | 80                          | 259                     | 78   | 68                          | 267                     | 108  | 99                          | 1 317                          | 94   | 84                          |
| 2 215                   | 140  | 98                          | 1 307                   | 142  | 96                          | 2 696                   | 151  | 97                          | 5 179                   | 141  | 97                          | 3 307                   | 158  | 115                         | 29 258                         | 147  | 104                         |

noch: 1. Ein-Personen-  
f) Ergebnisse für Vertriebene

(Ungefähre Totalzahlen ergeben sich durch Multiplikation der

| Gruppierung<br>der Personen   | Vertriebene |           |                              |   |                                 |                       |                               |  |                        |   |
|---|-------------|-----------|------------------------------|---|---------------------------------|-----------------------|-------------------------------|--|------------------------|---|
|   | Personen    |           |                              | durch-<br>schnittliche<br>Zahl der<br>bezogenen<br>Renten und<br>Unter-<br>stützungen | Monatliches Einkommen je Person |                       |                               |  |                        | durch-<br>schnittliche<br>monatliche<br>Miete <sup>1)</sup> |
|   | insgesamt   | und zwar  |                              |   | insgesamt                       | davon stammen aus     |                               |  | sonstigen<br>Einkommen |   |
|   |             | männliche | mit<br>Familien-<br>anschluß |   |                                 | Erwerbs-<br>einkommen | Renten und<br>Unterstützungen |  |                        |   |
|   |             |           |                              |   |                                 |                       | insgesamt                     | darunteraus<br>den in der<br>Vorspalte<br>genannten<br>Arten |                        |   |
| 1   | 2           | 3         | 4                            | 5   | 6                               | 7                     | 8                             | 9  | 10                     |   |
| insgesamt   | 5 858       | 1 219     | 3 747                        | 1,5   | 135                             | 20                    | 106                           | 85   | 9                      | 13  |
| Altersklasse  |             |           |                              |   |                                 |                       |                               |  |                        |   |
| unter 18 Jahre  | 6           | —         | 4                            | 2,0   | 176                             | 95                    | 81                            | ×  | —                      | —   |
| 18 bis unter 40 Jahre   | 329         | 212       | 197                          | 1,2   | 212                             | 125                   | 83                            | ×  | 4                      | 17  |
| 40 bis unter 50 Jahre   | 592         | 191       | 312                          | 1,3   | 166                             | 69                    | 92                            | ×  | 6                      | 14  |
| 50 bis unter 60 Jahre   | 1 377       | 191       | 814                          | 1,4   | 132                             | 19                    | 103                           | ×  | 11                     | 14  |
| 60 bis unter 65 Jahre   | 961         | 112       | 604                          | 1,6   | 128                             | 8                     | 112                           | ×  | 9                      | 14  |
| 65 und mehr Jahre   | 2 593       | 513       | 1 816                        | 1,6   | 123                             | 2                     | 111                           | ×  | 9                      | 12  |
| Anteil der Renten und Unter   |             |           |                              |   |                                 |                       |                               |  |                        |   |
| 100 vH ...  | 4 364       | .         | 2 780                        | 1,6   | 113                             | —                     | 113                           | ×  | —                      | 12  |
| 75 bis unter 100 vH ...   | 542         | .         | 401                          | 1,6   | 124                             | 4                     | 113                           | ×  | 7                      | 11  |
| 50 bis unter 75 vH ...  | 278         | .         | 186                          | 1,4   | 164                             | 31                    | 104                           | ×  | 29                     | 13  |
| 25 bis unter 50 vH ...  | 240         | .         | 149                          | 1,3   | 219                             | 80                    | 80                            | ×  | 59                     | 16  |
| unter 25 vH ...   | 434         | .         | 231                          | 1,0   | 309                             | 210                   | 38                            | ×  | 60                     | 22  |
| Vorwiegende Renten  |             |           |                              |   |                                 |                       |                               |  |                        |   |
| U { originäre .....   | 43          | 27        | 32                           | 1,3   | 239                             | 171                   | 68                            | 51   | —                      | 17  |
| abgeleitete .....   | 61          | —         | 37                           | 1,9   | 179                             | 6                     | 157                           | 108  | 16                     | 17  |
| JV { originäre .....  | 1 204       | 301       | 776                          | 1,9   | 117                             | 3                     | 107                           | 73   | 7                      | 11  |
| abgeleitete .....   | 313         | —         | 202                          | 1,3   | 115                             | 7                     | 96                            | 60   | 12                     | 12  |
| AV { originäre .....  | 281         | 83        | 168                          | 1,4   | 157                             | 12                    | 129                           | 116  | 16                     | 17  |
| abgeleitete .....   | 324         | 2         | 212                          | 1,6   | 184                             | 49                    | 111                           | 85   | 23                     | 18  |
| K { originäre .....   | 30          | 24        | 22                           | 1,3   | 134                             | —                     | 134                           | 123  | —                      | 12  |
| abgeleitete .....   | 103         | 2         | 67                           | 1,6   | 126                             | 4                     | 118                           | 95   | 3                      | 13  |
| O { originäre .....   | 325         | 301       | 168                          | 1,2   | 279                             | 187                   | 76                            | 64   | 16                     | 19  |
| abgeleitete .....   | 1 210       | 28        | 811                          | 1,7   | 148                             | 18                    | 114                           | 83   | 16                     | 14  |
| L .....   | 1 368       | 204       | 934                          | 1,1   | 105                             | 2                     | 103                           | 96   | 1                      | 11  |
| AU .....  | 47          | 26        | 25                           | 1,5   | 133                             | 2                     | 131                           | 116  | —                      | 12  |
| AF .....  | 339         | 187       | 171                          | 1,2   | 109                             | 4                     | 103                           | 97   | 1                      | 12  |
| F .....   | 210         | 34        | 122                          | 1,1   | 79                              | 3                     | 74                            | 72   | 2                      | 13  |
| Gruppierung<br>der Personen   | Vertriebene |           |                              |   |                                 | Zugewanderte          |                               |  |                        |   |
|   | insgesamt   |           | männlich                     |   |                                 | insgesamt             |                               | männlich   |                        |   |
|   | 1           | 2         | 3                            | 4   | 5                               | 6                     | 7                             | 8  | 9                      | 10  |
| Vorwiegende Einkommensart <sup>2)</sup> und Stellung im Beruf <sup>3)</sup> |             |           |                              |   |                                 |                       |                               |  |                        |   |
| Erwerbseinkommen .....  | 461         | 247       | 76                           | 44  |                                 |                       |                               |  |                        |   |
| Renten und Unterstützungen .....  | 5 192       | 942       | 412                          | 128   |                                 |                       |                               |  |                        |   |
| Sonstiges Einkommen .....   | 205         | 30        | 32                           | 6   |                                 |                       |                               |  |                        |   |
| zusammen .....  | 5 858       | 1 219     | 520                          | 178   |                                 |                       |                               |  |                        |   |
| darunter:   |             |           |                              |   |                                 |                       |                               |  |                        |   |
| Selbständig Erwerbstätige .....   | 37          | 16        | 8                            | 8   |                                 |                       |                               |  |                        |   |
| Beamte bzw. Angestellte <sup>5)</sup> .....                                 | 136         | 59        | 26                           | 12  |                                 |                       |                               |  |                        |   |
| Arbeiter (einschl. Heimarbeiter <sup>5)</sup> ) .....                       | 317         | 178       | 40                           | 24  |                                 |                       |                               |  |                        |   |

<sup>1)</sup> Das ist die Miete, die von der Person für die von ihr selbst bewohnten Räume bezahlt wird. Hat die Person weitervermietet, dann ist ein Verdienst aus dieser Weitermiete) als sonstiges Einkommen berücksichtigt. Durchschnitt für Personen mit und ohne (mietfrei) Mietzahlung. — <sup>2)</sup> Siehe Anmerkung 1 zu Tabelle 1b auf Seite 46, 24 Stunden in der Woche arbeiteten. — <sup>3)</sup> Einschließlich Lehrlinge.



# Haushaltungen und Zugewanderte

nachgewiesenen Stichprobenergebnisse mit dem Faktor 68,6)

| Zugewanderte |           |                              |   |                                 |                       |                               |  |                        |  | Gruppierung<br>der Personen |
|--------------|-----------|------------------------------|---|---------------------------------|-----------------------|-------------------------------|--|------------------------|--|-----------------------------|
| Personen     |           |                              | durchschnittliche<br>Zahl der<br>bezogenen<br>Renten und<br>Unterstützungen | Monatliches Einkommen je Person |                       |                               |  |                        | durchschnittliche<br>monatliche<br>Miete¹) |                             |
| insgesamt    | und zwar  |                              |   | insgesamt                       | davon stammen aus     |                               |  |                        |  |                             |
|              | männliche | mit<br>Familien-<br>anschluß |   |                                 | Erwerbs-<br>einkommen | Renten und<br>Unterstützungen |  | sonstigen<br>Einkommen |  |                             |
|              |           |                              |   |                                 |                       | insgesamt                     | darunteraus<br>den in der<br>Vorspalte<br>genannten<br>Arten |                        |  |                             |
|              |           |                              |   |                                 |                       |                               |  |                        |  |                             |
|              |           |                              |   |                                 |                       |                               |  |                        |  |                             |
| in DM        |           |                              |   |                                 |                       |                               |  |                        |  |                             |
| 11           | 12        | 13                           | 14  | 15                              | 16                    | 17                            | 18   | 19                     | 20   |                             |

## sonen

|     |     |     |     |     |    |     |    |    |    |  |
|-----|-----|-----|-----|-----|----|-----|----|----|----|--|
| 320 | 178 | 321 | 1,4 | 160 | 45 | 101 | 85 | 14 | 18 |  |
|-----|-----|-----|-----|-----|----|-----|----|----|----|--|

## der Personen

|     |    |     |     |     |     |     |   |    |    |                       |
|-----|----|-----|-----|-----|-----|-----|---|----|----|-----------------------|
| 2   | 2  | 2   | 3,0 | 126 | —   | 126 | × | —  | —  | unter 18 Jahre        |
| 56  | 38 | 36  | 1,1 | 265 | 188 | 76  | × | 2  | 29 | 18 bis unter 40 Jahre |
| 56  | 30 | 34  | 1,3 | 161 | 57  | 104 | × | —  | 19 | 40 bis unter 50 Jahre |
| 134 | 40 | 74  | 1,3 | 155 | 34  | 104 | × | 17 | 18 | 50 bis unter 60 Jahre |
| 73  | 16 | 43  | 1,4 | 128 | 26  | 95  | × | 7  | 16 | 60 bis unter 65 Jahre |
| 199 | 52 | 132 | 1,4 | 146 | 17  | 106 | × | 23 | 16 | 65 und mehr Jahre     |

## stützungen am Gesamteinkommen

|     |   |     |     |     |     |     |   |    |    |                     |
|-----|---|-----|-----|-----|-----|-----|---|----|----|---------------------|
| 331 | . | 196 | 1,5 | 114 | —   | 114 | × | —  | 16 | 100 vH              |
| 53  | . | 29  | 1,3 | 126 | 3   | 112 | × | 11 | 17 | 75 bis unter 100 vH |
| 28  | . | 24  | 1,1 | 143 | 13  | 90  | × | 40 | 18 | 50 bis unter 75 vH  |
| 42  | . | 28  | 1,0 | 236 | 58  | 83  | × | 95 | 23 | 25 bis unter 50 vH  |
| 66  | . | 44  | 1,0 | 376 | 313 | 38  | × | 25 | 27 | unter 25 vH         |

## oder Unterstützungen <sup>2)</sup>

|    |    |    |     |     |     |     |     |    |    |      |             |
|----|----|----|-----|-----|-----|-----|-----|----|----|------|-------------|
| 12 | 8  | 8  | 1,5 | 197 | 130 | 61  | 50  | 7  | 13 | U {  | originäre   |
| 6  | —  | 4  | 2,0 | 175 | 60  | 115 | 70  | —  | 19 |      | abgeleitete |
| 78 | 28 | 54 | 1,5 | 113 | 7   | 97  | 75  | 9  | 17 | JV { | originäre   |
| 36 | —  | 9  | 1,4 | 124 | 17  | 82  | 64  | 25 | 18 |      | abgeleitete |
| 62 | 22 | 40 | 1,4 | 209 | 63  | 129 | 114 | 16 | 21 | AV { | originäre   |
| 47 | —  | 35 | 1,5 | 190 | 55  | 105 | 79  | 30 | 17 |      | abgeleitete |
| 2  | 2  | 2  | 2,0 | 166 | —   | 166 | 148 | —  | —  | K {  | originäre   |
| 6  | —  | 2  | 1,3 | 95  | 4   | 88  | 77  | 3  | 20 |      | abgeleitete |
| 52 | 50 | 36 | 1,2 | 293 | 218 | 73  | 64  | 2  | 30 | O {  | originäre   |
| 61 | 4  | 49 | 1,5 | 183 | 34  | 111 | 82  | 38 | 18 |      | abgeleitete |
| 30 | 2  | 18 | 1,3 | 127 | —   | 106 | 87  | 21 | 19 | L    |             |
| 2  | 2  | 2  | 1,0 | 96  | —   | 96  | 96  | —  | 35 | AU   |             |
| 70 | 44 | 24 | 1,2 | 115 | 1   | 112 | 105 | 1  | 12 | AF   |             |
| 56 | 16 | 38 | 1,1 | 96  | 9   | 85  | 84  | 2  | 17 | F    |             |

| Gruppierung<br>der Personen              | Vertriebene |          | Zugewanderte |          |
|--|-------------|----------|--------------|----------|
|  | insgesamt   | männlich | insgesamt    | männlich |
|  | 1           | 2        | 3            | 4        |
| Gemeindegrößenklasse der Wohngemeinde    |             |          |              |          |
| unter 3 000 Einwohner .....              | 2 211       | 419      | 88           | 32       |
| 3 000 bis unter 10 000 Einwohner .....   | 1 275       | 238      | 70           | 26       |
| 10 000 bis unter 50 000 Einwohner .....  | 1 027       | 221      | 99           | 34       |
| 50 000 bis unter 100 000 Einwohner ..... | 215         | 53       | 28           | 6        |
| 100 000 und mehr Einwohner .....         | 1 130       | 288      | 235          | 80       |

vermietung (Unterschied zwischen dem vom Untermieter bezahlten Betrag und dem auf die vom Untermieter bewohnten Räume entfallenden Anteil der Wohnungs-  
— <sup>2)</sup> Die Einstufung erfolgte nach der Höhe des Nettobetrages. — <sup>4)</sup> Es werden nur „hauptberuflich erwerbstätige“ Personen nachgewiesen, die in ihrem Beruf mindestens

## 2. Mehr-Personen-

### a) Die Haushaltungen nach Größe, Haushaltungstyp, Alter des

(Ungefähre Totalzahlen ergeben sich durch Multiplikation der

| Haushaltungstyp<br>(vom Haushaltungsvorstand her<br>betrachtet)   | Altersklasse<br>des<br>Haushaltungs-<br>vorstandes | Haus               |               |                               |                    |               |                               |
|---|--|--------------------|---------------|-------------------------------|--------------------|---------------|-------------------------------|
|   |  | mit 2 Personen     |               |                               | mit 3 Personen     |               |                               |
|   |  | Haus-<br>haltungen | Personen      |                               | Haus-<br>haltungen | Personen      |                               |
|   |  |                    | insgesamt     | darunter<br>unter<br>18 Jahre |                    | insgesamt     | darunter<br>unter<br>18 Jahre |
|   |  | 1                  | 2             | 3                             | 4                  | 5             | 6                             |
|   |  |                    |               |                               |                    |               | 7                             |
| <b>Haushaltungen mit 75 vH und mehr Anteil</b>  |  |                    |               |                               |                    |               |                               |
| Ehepaare alleinstehend (E)  | unter 40 Jahre . . . . .                           | 91                 | 182           | —                             | ×                  | ×             | ×                             |
|   | 40 bis unter 65 Jahre . . . . .                    | 2 955              | 5 910         | —                             | ×                  | ×             | ×                             |
|   | 65 und mehr Jahre . . . . .                        | 7 301              | 14 602        | —                             | ×                  | ×             | ×                             |
|   | <b>zusammen</b> . . . . .                          | <b>10 347</b>      | <b>20 694</b> | —                             | ×                  | ×             | ×                             |
| Ehepaare nur mit Kindern unter 18 Jahren (EK)   | unter 40 Jahre . . . . .                           | ×                  | ×             | ×                             | 295                | 885           | 298                           |
|   | 40 bis unter 65 Jahre . . . . .                    | ×                  | ×             | ×                             | 754                | 2 282         | 755                           |
|   | 65 und mehr Jahre . . . . .                        | ×                  | ×             | ×                             | 214                | 642           | 214                           |
|   | <b>zusammen</b> . . . . .                          | ×                  | ×             | ×                             | <b>1 263</b>       | <b>3 789</b>  | <b>1 267</b>                  |
| Ehepaare mit Kindern gleich welchen Alters ohne oder mit sonst. Verwandten bzw. anderen Personen (ohne EK-Fälle) (EKA)                                | unter 40 Jahre . . . . .                           | ×                  | ×             | ×                             | 1                  | 3             | —                             |
|   | 40 bis unter 65 Jahre . . . . .                    | ×                  | ×             | ×                             | 184                | 552           | 4                             |
|   | 65 und mehr Jahre . . . . .                        | ×                  | ×             | ×                             | 296                | 888           | 3                             |
|   | <b>zusammen</b> . . . . .                          | ×                  | ×             | ×                             | <b>481</b>         | <b>1 443</b>  | <b>7</b>                      |
| Ehepaare ohne Kinder mit sonst. Verwandten bzw. anderen Personen (EA)   | unter 40 Jahre . . . . .                           | ×                  | ×             | ×                             | 10                 | 30            | —                             |
|   | 40 bis unter 65 Jahre . . . . .                    | ×                  | ×             | ×                             | 144                | 432           | 2                             |
|   | 65 und mehr Jahre . . . . .                        | ×                  | ×             | ×                             | 118                | 354           | —                             |
|   | <b>zusammen</b> . . . . .                          | ×                  | ×             | ×                             | <b>272</b>         | <b>816</b>    | <b>2</b>                      |
| Vater oder Mutter nur mit Kindern unter 18 Jahren (TK)  | unter 40 Jahre . . . . .                           | 651                | 1 302         | 651                           | 465                | 1 395         | 930                           |
|   | 40 bis unter 65 Jahre . . . . .                    | 1 426              | 2 852         | 1 426                         | 647                | 1 941         | 1 294                         |
|   | 65 und mehr Jahre . . . . .                        | 91                 | 182           | 91                            | 10                 | 30            | 20                            |
|   | <b>zusammen</b> . . . . .                          | <b>2 168</b>       | <b>4 336</b>  | <b>2 168</b>                  | <b>1 122</b>       | <b>3 366</b>  | <b>2 244</b>                  |
| Vater oder Mutter mit Kindern gleich welchen Alters ohne oder mit sonst. Verwandten bzw. anderen Personen (ohne TK-Fälle) (TKA)                       | unter 40 Jahre . . . . .                           | 15                 | 30            | 3                             | 63                 | 189           | 64                            |
|   | 40 bis unter 65 Jahre . . . . .                    | 280                | 560           | 8                             | 355                | 1 065         | 314                           |
|   | 65 und mehr Jahre . . . . .                        | 601                | 1 202         | 3                             | 224                | 672           | 149                           |
|   | <b>zusammen</b> . . . . .                          | <b>896</b>         | <b>1 792</b>  | <b>14</b>                     | <b>642</b>         | <b>1 926</b>  | <b>527</b>                    |
| Sonstige Haushaltungen, deren sämtliche Mitglieder miteinander verwandt sind (z. B. Bruder und Schwester, Großmutter und Enkel, Vetter und Base) (SV) | unter 40 Jahre . . . . .                           | 19                 | 38            | 2                             | 6                  | 18            | 4                             |
|   | 40 bis unter 65 Jahre . . . . .                    | 545                | 1 090         | 15                            | 55                 | 165           | 12                            |
|   | 65 und mehr Jahre . . . . .                        | 404                | 808           | 10                            | 53                 | 159           | 6                             |
|   | <b>zusammen</b> . . . . .                          | <b>968</b>         | <b>1 936</b>  | <b>27</b>                     | <b>114</b>         | <b>342</b>    | <b>22</b>                     |
| Sonstige Haushaltungen, deren Mitglieder nur teilweise oder überhaupt nicht miteinander verwandt sind (SVA)   | unter 40 Jahre . . . . .                           | 9                  | 18            | —                             | 4                  | 12            | 4                             |
|   | 40 bis unter 65 Jahre . . . . .                    | 123                | 246           | —                             | 5                  | 15            | 2                             |
|   | 65 und mehr Jahre . . . . .                        | 225                | 450           | —                             | 11                 | 33            | 7                             |
|   | <b>zusammen</b> . . . . .                          | <b>357</b>         | <b>714</b>    | —                             | <b>20</b>          | <b>60</b>     | <b>13</b>                     |
| <b>Zusammen</b>   | unter 40 Jahre . . . . .                           | <b>785</b>         | <b>1 570</b>  | <b>656</b>                    | <b>844</b>         | <b>2 532</b>  | <b>1 300</b>                  |
|   | 40 bis unter 65 Jahre . . . . .                    | <b>5 329</b>       | <b>10 658</b> | <b>1 449</b>                  | <b>2 144</b>       | <b>6 432</b>  | <b>2 383</b>                  |
|   | 65 und mehr Jahre . . . . .                        | <b>8 622</b>       | <b>17 244</b> | <b>104</b>                    | <b>926</b>         | <b>2 778</b>  | <b>399</b>                    |
|   | <b>zusammen</b> . . . . .                          | <b>14 736</b>      | <b>29 472</b> | <b>2 209</b>                  | <b>3 914</b>       | <b>11 742</b> | <b>4 082</b>                  |
| davon in Gemeinden:   |  |                    |               |                               |                    |               |                               |
|   | unter 3000 Einwohner . . . . .                     | 4 055              | 8 110         | 763                           | 1 488              | 4 464         | 1 541                         |
|   | 3000 bis unter 10000 Einwohner . . . . .           | 2 368              | 4 736         | 373                           | 674                | 2 022         | 708                           |
|   | 10000 bis unter 50000 Einwohner . . . . .          | 2 324              | 4 648         | 388                           | 599                | 1 797         | 684                           |
|   | 50000 bis unter 100000 Einwohner . . . . .         | 832                | 1 664         | 99                            | 188                | 564           | 181                           |
|   | 100000 und mehr Einwohner . . . . .                | 5 157              | 10 314        | 586                           | 965                | 2 895         | 968                           |
| <b>Haushaltungen mit 50 bis unter 75 vH Anteil</b>  |  |                    |               |                               |                    |               |                               |
| Ehepaare alleinstehend (E)  | unter 40 Jahre . . . . .                           | 38                 | 76            | —                             | ×                  | ×             | ×                             |
|   | 40 bis unter 65 Jahre . . . . .                    | 519                | 1 038         | —                             | ×                  | ×             | ×                             |
|   | 65 und mehr Jahre . . . . .                        | 1 739              | 3 478         | —                             | ×                  | ×             | ×                             |
|   | <b>zusammen</b> . . . . .                          | <b>2 296</b>       | <b>4 592</b>  | —                             | ×                  | ×             | ×                             |
| Ehepaare nur mit Kindern unter 18 Jahren (EK)   | unter 40 Jahre . . . . .                           | ×                  | ×             | ×                             | 70                 | 210           | 72                            |
|   | 40 bis unter 65 Jahre . . . . .                    | ×                  | ×             | ×                             | 283                | 849           | 283                           |
|   | 65 und mehr Jahre . . . . .                        | ×                  | ×             | ×                             | 111                | 333           | 113                           |
|   | <b>zusammen</b> . . . . .                          | ×                  | ×             | ×                             | <b>464</b>         | <b>1 392</b>  | <b>468</b>                    |
| Ehepaare mit Kindern gleich welchen Alters ohne oder mit sonst. Verwandten bzw. anderen Personen (ohne EK-Fälle) (EKA)                                | unter 40 Jahre . . . . .                           | ×                  | ×             | ×                             | 2                  | 6             | —                             |
|   | 40 bis unter 65 Jahre . . . . .                    | ×                  | ×             | ×                             | 285                | 855           | 4                             |
|   | 65 und mehr Jahre . . . . .                        | ×                  | ×             | ×                             | 237                | 711           | 2                             |
|   | <b>zusammen</b> . . . . .                          | ×                  | ×             | ×                             | <b>524</b>         | <b>1 572</b>  | <b>6</b>                      |
| Ehepaare ohne Kinder mit sonst. Verwandten bzw. anderen Personen (EA)   | unter 40 Jahre . . . . .                           | ×                  | ×             | ×                             | 10                 | 30            | —                             |
|   | 40 bis unter 65 Jahre . . . . .                    | ×                  | ×             | ×                             | 59                 | 177           | —                             |
|   | 65 und mehr Jahre . . . . .                        | ×                  | ×             | ×                             | 65                 | 195           | 2                             |
|   | <b>zusammen</b> . . . . .                          | ×                  | ×             | ×                             | <b>134</b>         | <b>402</b>    | <b>2</b>                      |
| Vater oder Mutter nur mit Kindern unter 18 Jahren (TK)  | unter 40 Jahre . . . . .                           | 187                | 374           | 187                           | 202                | 606           | 404                           |
|   | 40 bis unter 65 Jahre . . . . .                    | 631                | 1 262         | 631                           | 418                | 1 254         | 836                           |
|   | 65 und mehr Jahre . . . . .                        | 39                 | 78            | 39                            | 5                  | 15            | 10                            |
|   | <b>zusammen</b> . . . . .                          | <b>857</b>         | <b>1 714</b>  | <b>857</b>                    | <b>625</b>         | <b>1 875</b>  | <b>1 250</b>                  |
| Vater oder Mutter mit Kindern gleich welchen Alters ohne oder mit sonst. Verwandten bzw. anderen Personen (ohne TK-Fälle) (TKA)                       | unter 40 Jahre . . . . .                           | 4                  | 8             | 2                             | 38                 | 114           | 35                            |
|   | 40 bis unter 65 Jahre . . . . .                    | 234                | 468           | 7                             | 413                | 1 239         | 316                           |
|   | 65 und mehr Jahre . . . . .                        | 245                | 490           | 3                             | 118                | 354           | 67                            |
|   | <b>zusammen</b> . . . . .                          | <b>483</b>         | <b>966</b>    | <b>12</b>                     | <b>569</b>         | <b>1 707</b>  | <b>418</b>                    |
| Sonstige Haushaltungen, deren sämtliche Mitglieder miteinander verwandt sind (z. B. Bruder und Schwester, Großmutter und Enkel, Vetter und Base) (SV) | unter 40 Jahre . . . . .                           | 5                  | 10            | 2                             | 2                  | 6             | —                             |
|   | 40 bis unter 65 Jahre . . . . .                    | 126                | 252           | 8                             | 32                 | 96            | 13                            |
|   | 65 und mehr Jahre . . . . .                        | 112                | 224           | 6                             | 22                 | 66            | 4                             |
|   | <b>zusammen</b> . . . . .                          | <b>243</b>         | <b>486</b>    | <b>16</b>                     | <b>56</b>          | <b>168</b>    | <b>17</b>                     |
| Sonstige Haushaltungen, deren Mitglieder nur teilweise oder überhaupt nicht miteinander verwandt sind (SVA)   | unter 40 Jahre . . . . .                           | 2                  | 4             | —                             | —                  | —             | —                             |
|   | 40 bis unter 65 Jahre . . . . .                    | 18                 | 36            | —                             | 5                  | 15            | 2                             |
|   | 65 und mehr Jahre . . . . .                        | 40                 | 80            | —                             | 5                  | 15            | 2                             |
|   | <b>zusammen</b> . . . . .                          | <b>60</b>          | <b>120</b>    | —                             | <b>10</b>          | <b>30</b>     | <b>4</b>                      |
| <b>Zusammen</b>   | unter 40 Jahre . . . . .                           | <b>236</b>         | <b>472</b>    | <b>191</b>                    | <b>324</b>         | <b>972</b>    | <b>511</b>                    |
|   | 40 bis unter 65 Jahre . . . . .                    | <b>1 528</b>       | <b>3 056</b>  | <b>646</b>                    | <b>1 495</b>       | <b>4 485</b>  | <b>1 454</b>                  |
|   | 65 und mehr Jahre . . . . .                        | <b>2 175</b>       | <b>4 350</b>  | <b>49</b>                     | <b>2 382</b>       | <b>1 689</b>  | <b>2 165</b>                  |
|   | <b>zusammen</b> . . . . .                          | <b>3 939</b>       | <b>7 878</b>  | <b>885</b>                    | <b>2 382</b>       | <b>7 146</b>  | <b>2 165</b>                  |
| davon in Gemeinden:   |  |                    |               |                               |                    |               |                               |
|   | unter 3000 Einwohner . . . . .                     | 1 014              | 2 028         | 287                           | 782                | 2 346         | 742                           |
|   | 3000 bis unter 10000 Einwohner . . . . .           | 603                | 1 206         | 153                           | 444                | 1 332         | 457                           |
|   | 10000 bis unter 50000 Einwohner . . . . .          | 655                | 1 310         | 150                           | 375                | 1 125         | 337                           |
|   | 50000 bis unter 100000 Einwohner . . . . .         | 223                | 446           | 42                            | 149                | 447           | 96                            |
|   | 100000 und mehr Einwohner . . . . .                | 1 444              | 2 888         | 253                           | 632                | 1 896         | 533                           |

# Haushaltungen

## Haushaltungsvorstandes und Gemeindegrößenklasse des Wohnortes

nachgewiesenen Stichprobenergebnisse mit dem Faktor 68,6)

| haltungen  |                               |                         |           |                               | zusammen           |           |                               | Altersklasse<br>des<br>Haushaltungs-<br>vorstandes | Haushaltungstyp<br>(vom Haushaltungsvorstand her<br>betrachtet) |
|------------|-------------------------------|-------------------------|-----------|-------------------------------|--------------------|-----------|-------------------------------|--|---|
| 4 Personen |                               | mit 5 und mehr Personen |           |                               |                    |           |                               |  |   |
| Personen   |                               | Haus-<br>haltungen      | Personen  |                               | Hats-<br>haltungen | Personen  |                               |  |   |
| insgesamt  | darunter<br>unter<br>18 Jahre |                         | insgesamt | darunter<br>unter<br>18 Jahre |                    | insgesamt | darunter<br>unter<br>18 Jahre |  |   |
| 8          | 9                             | 10                      | 11        | 12                            | 13                 | 14        | 15                            |  |   |

### der Renten und Unterstützungen am Gesamteinkommen

|       |       |       |       |       |        |        |        |                                    |  |
|-------|-------|-------|-------|-------|--------|--------|--------|------------------------------------|--|
| ×     | ×     | ×     | ×     | ×     | 91     | 182    | —      | unter 40 Jahre                     | Ehepaare alleinstehend (E)               |
| ×     | ×     | ×     | ×     | ×     | 2 955  | 5 910  | —      | 40 bis unter 65 Jahre              |  |
| ×     | ×     | ×     | ×     | ×     | 73 01  | 14 602 | —      | 65 und mehr Jahre                  |  |
| ×     | ×     | ×     | ×     | ×     | 10 347 | 20 694 | —      | zusammen                           |  |
| 1 416 | 711   | 298   | 1 685 | 1 090 | 947    | 3 986  | 2 099  | unter 40 Jahre                     | Ehepaare nur mit Kindern unter 18 Jahren |
| 1 540 | 770   | 328   | 1 883 | 1 227 | 1 487  | 5 685  | 2 752  | 40 bis unter 65 Jahre              | (EK)                                     |
| 92    | 46    | 8     | 43    | 27    | 245    | 777    | 287    | 65 und mehr Jahre                  |  |
| 3 048 | 1 527 | 634   | 3 611 | 2 344 | 2 659  | 10 448 | 5 138  | zusammen                           |  |
| 132   | 35    | 43    | 248   | 108   | 77     | 383    | 143    | unter 40 Jahre                     | Ehepaare mit Kindern gleich welchen Al-  |
| 596   | 123   | 184   | 1 092 | 491   | 517    | 2 240  | 618    | 40 bis unter 65 Jahre              | ters ohne oder mit sonst. Verwandten     |
| 444   | 88    | 72    | 385   | 137   | 479    | 1 717  | 228    | 65 und mehr Jahre                  | bzw. anderen Personen (ohne EK-Fälle)    |
| 1 172 | 246   | 299   | 1 725 | 736   | 1 073  | 4 340  | 989    | zusammen                           | (EKA)                                    |
| 8     | —     | —     | —     | —     | 12     | 38     | —      | unter 40 Jahre                     | Ehepaare ohne Kinder mit sonst. Ver-     |
| 16    | —     | —     | —     | —     | 148    | 448    | 2      | 40 bis unter 65 Jahre              | wandten bzw. anderen Personen (EA)       |
| —     | —     | —     | —     | —     | 118    | 354    | —      | 65 und mehr Jahre                  |  |
| 24    | —     | —     | —     | —     | 278    | 840    | 2      | zusammen                           |  |
| 744   | 558   | 86    | 453   | 367   | 1 388  | 3 804  | 2 506  | unter 40 Jahre                     | Vater oder Mutter nur mit Kindern unter  |
| 784   | 588   | 63    | 334   | 271   | 2 332  | 5 911  | 3 579  | 40 bis unter 65 Jahre              | 18 Jahren (TK)                           |
| —     | —     | —     | —     | —     | 101    | 212    | 111    | 65 und mehr Jahre                  |  |
| 1 528 | 1 146 | 149   | 787   | 638   | 3 821  | 10 017 | 6 196  | zusammen                           |  |
| 276   | 125   | 44    | 240   | 145   | 191    | 735    | 337    | unter 40 Jahre                     | Vater oder Mutter mit Kindern gleich     |
| 776   | 341   | 122   | 680   | 357   | 951    | 3 081  | 1 020  | 40 bis unter 65 Jahre              | welchen Alters ohne oder mit sonst.      |
| 224   | 75    | 33    | 184   | 88    | 914    | 2 282  | 315    | 65 und mehr Jahre                  | Verwandten bzw. anderen Personen         |
| 1 276 | 541   | 199   | 1 104 | 590   | 2 056  | 6 098  | 1 672  | zusammen                           | (ohne TK-Fälle) (TKA)                    |
| 8     | 2     | 2     | 10    | 4     | 29     | 74     | 12     | unter 40 Jahre                     | Sonstige Haushaltungen, deren sämtliche  |
| 8     | 4     | 5     | 25    | 9     | 607    | 1 288  | 40     | 40 bis unter 65 Jahre              | Mitglieder miteinander verwandt sind     |
| 40    | 5     | —     | —     | —     | 467    | 1 007  | 21     | 65 und mehr Jahre                  | (z.B. Bruder und Schwester, Großmutter   |
| 56    | 11    | 7     | 35    | 13    | 1 193  | 2 369  | 73     | zusammen                           | und Enkel, Vetter und Base) (SV)         |
| 16    | 8     | —     | —     | —     | 17     | 46     | 12     | unter 40 Jahre                     | Sonstige Haushaltungen, deren Mitglieder |
| 12    | 6     | 2     | 12    | 8     | 133    | 285    | 16     | 40 bis unter 65 Jahre              | nur teilweise oder überhaupt nicht mit-  |
| 8     | 2     | —     | —     | —     | 238    | 491    | 9      | 65 und mehr Jahre                  | einander verwandt sind (SVA)             |
| 36    | 16    | 2     | 12    | 8     | 388    | 822    | 37     | zusammen                           |  |
| 2 600 | 1 439 | 473   | 2 636 | 1 714 | 2 752  | 9 338  | 5 109  | unter 40 Jahre                     | Zusammen                                 |
| 3 732 | 1 832 | 704   | 4 026 | 2 363 | 9 110  | 24 848 | 8 027  | 40 bis unter 65 Jahre              |  |
| 808   | 216   | 113   | 612   | 252   | 9 863  | 21 442 | 971    | 65 und mehr Jahre                  |  |
| 7 140 | 3 487 | 1 290 | 7 274 | 4 329 | 21 725 | 55 628 | 14 107 | zusammen                           |  |
| 3 060 | 1 462 | 583   | 3 266 | 1 883 | 6 891  | 18 900 | 5 649  | davon in Gemeinden:                |  |
| 1 100 | 545   | 246   | 1 410 | 833   | 3 563  | 9 268  | 2 459  | unter 3 000 Einwohner              |  |
| 1 116 | 558   | 178   | 1 005 | 624   | 3 380  | 8 566  | 2 254  | 3 000 bis unter 10 000 Einwohner   |  |
| 304   | 140   | 52    | 290   | 178   | 1 148  | 2 822  | 598    | 10 000 bis unter 50 000 Einwohner  |  |
| 1 560 | 782   | 231   | 1 303 | 811   | 6 743  | 16 072 | 3 147  | 50 000 bis unter 100 000 Einwohner |  |
|       |       |       |       |       |        |        |        | 100 000 und mehr Einwohner         |  |

### der Renten und Unterstützungen am Gesamteinkommen

|       |       |       |       |       |       |        |       |                                    |  |
|-------|-------|-------|-------|-------|-------|--------|-------|------------------------------------|--|
| ×     | ×     | ×     | ×     | ×     | 38    | 76     | —     | unter 40 Jahre                     | Ehepaare alleinstehend (E)               |
| ×     | ×     | ×     | ×     | ×     | 519   | 1 038  | —     | 40 bis unter 65 Jahre              |  |
| ×     | ×     | ×     | ×     | ×     | 1 739 | 3 478  | —     | 65 und mehr Jahre                  |  |
| ×     | ×     | ×     | ×     | ×     | 2 296 | 4 592  | —     | zusammen                           |  |
| 308   | 154   | 66    | 413   | 281   | 213   | 931    | 507   | unter 40 Jahre                     | Ehepaare nur mit Kindern unter 18 Jahren |
| 636   | 318   | 146   | 836   | 545   | 588   | 2 321  | 1 146 | 40 bis unter 65 Jahre              | (EK)                                     |
| 100   | 50    | 10    | 57    | 37    | 146   | 490    | 200   | 65 und mehr Jahre                  |  |
| 1 044 | 522   | 222   | 1 306 | 863   | 947   | 3 742  | 1 853 | zusammen                           |  |
| 76    | 21    | 58    | 342   | 147   | 79    | 424    | 168   | unter 40 Jahre                     | Ehepaare mit Kindern gleich welchen Al-  |
| 944   | 188   | 320   | 1 841 | 704   | 841   | 3 640  | 896   | 40 bis unter 65 Jahre              | ters ohne oder mit sonst. Verwandten     |
| 564   | 98    | 85    | 487   | 169   | 463   | 1 762  | 269   | 65 und mehr Jahre                  | bzw. anderen Personen (ohne EK-Fälle)    |
| 1 584 | 307   | 463   | 2 670 | 1 020 | 1 383 | 5 826  | 1 333 | zusammen                           | (EKA)                                    |
| —     | —     | 2     | 10    | —     | 12    | 40     | —     | unter 40 Jahre                     | Ehepaare ohne Kinder mit sonst. Ver-     |
| 28    | 4     | 2     | 10    | 4     | 68    | 215    | 8     | 40 bis unter 65 Jahre              | wandten bzw. anderen Personen (EA)       |
| 12    | —     | 2     | 12    | 6     | 70    | 219    | 8     | 65 und mehr Jahre                  |  |
| 40    | 4     | 6     | 32    | 10    | 150   | 474    | 16    | zusammen                           |  |
| 340   | 255   | 36    | 198   | 182   | 510   | 1 518  | 1 008 | unter 40 Jahre                     | Vater oder Mutter nur mit Kindern unter  |
| 528   | 396   | 49    | 270   | 221   | 1 230 | 3 314  | 2 084 | 40 bis unter 65 Jahre              | 18 Jahren (TK)                           |
| —     | —     | 2     | 10    | 8     | 46    | 103    | 57    | 65 und mehr Jahre                  |  |
| 868   | 651   | 87    | 478   | 391   | 1 786 | 4 935  | 3 149 | zusammen                           |  |
| 228   | 103   | 33    | 187   | 104   | 132   | 537    | 244   | unter 40 Jahre                     | Vater oder Mutter mit Kindern gleich     |
| 1 084 | 448   | 215   | 1 176 | 580   | 1 133 | 3 967  | 1 351 | 40 bis unter 65 Jahre              | welchen Alters ohne oder mit sonst.      |
| 312   | 100   | 32    | 177   | 79    | 473   | 1 333  | 249   | 65 und mehr Jahre                  | Verwandten bzw. anderen Personen         |
| 1 624 | 651   | 280   | 1 540 | 763   | 1 738 | 5 837  | 1 844 | zusammen                           | (ohne TK-Fälle) (TKA)                    |
| 8     | —     | 3     | 20    | 9     | 12    | 44     | 11    | unter 40 Jahre                     | Sonstige Haushaltungen, deren sämtliche  |
| 32    | 6     | 2     | 12    | 8     | 168   | 392    | 35    | 40 bis unter 65 Jahre              | Mitglieder miteinander verwandt sind     |
| 24    | 5     | 1     | 5     | —     | 141   | 319    | 15    | 65 und mehr Jahre                  | (z.B. Bruder und Schwester, Großmutter   |
| 64    | 11    | 6     | 37    | 17    | 321   | 755    | 61    | zusammen                           | und Enkel, Vetter und Base) (SV)         |
| 8     | 2     | —     | —     | —     | 4     | 12     | 2     | unter 40 Jahre                     | Sonstige Haushaltungen, deren Mitglieder |
| —     | —     | 1     | 5     | 2     | 24    | 56     | 4     | 40 bis unter 65 Jahre              | nur teilweise oder überhaupt nicht mit-  |
| 8     | 2     | —     | —     | —     | 45    | 95     | 2     | 65 und mehr Jahre                  | einander verwandt sind (SVA)             |
| 968   | 535   | 198   | 1 170 | 703   | 1 060 | 3 582  | 1 940 | unter 40 Jahre                     | Zusammen                                 |
| 3 252 | 1 360 | 735   | 4 150 | 2 064 | 4 571 | 14 943 | 5 524 | 40 bis unter 65 Jahre              |  |
| 1 012 | 253   | 132   | 748   | 299   | 3 123 | 7 799  | 800   | 65 und mehr Jahre                  |  |
| 5 232 | 2 148 | 1 065 | 6 068 | 3 066 | 8 694 | 26 324 | 8 264 | zusammen                           |  |
| 2 100 | 867   | 506   | 2 958 | 1 476 | 2 827 | 9 432  | 3 372 | davon in Gemeinden:                |  |
| 912   | 363   | 181   | 1 006 | 472   | 1 466 | 4 456  | 1 445 | unter 3 000 Einwohner              |  |
| 712   | 302   | 151   | 846   | 435   | 1 359 | 3 993  | 1 224 | 3 000 bis unter 10 000 Einwohner   |  |
| 260   | 113   | 34    | 195   | 100   | 471   | 1 348  | 351   | 10 000 bis unter 50 000 Einwohner  |  |
| 1 248 | 503   | 193   | 1 083 | 583   | 2 581 | 7 095  | 1 872 | 50 000 bis unter 100 000 Einwohner |  |
|       |       |       |       |       |       |        |       | 100 000 und mehr Einwohner         |  |

noch: 2. Mehr-Personen-  
noch: a) Die Haushaltungen nach Größe, Haushaltstyp, Alter des

| Haushaltungstyp<br>(vom Haushaltungsvorstand her<br>betrachtet)  | Altersklasse<br>des<br>Haushaltungs-<br>vorstandes | Haus               |               |                               |                    |               |                               |                    |
|--|--|--------------------|---------------|-------------------------------|--------------------|---------------|-------------------------------|--------------------|
|  |  | mit 2 Personen     |               |                               | mit 3 Personen     |               |                               | mit                |
|  |  | Haus-<br>haltungen | Personen      |                               | Haus-<br>haltungen | Personen      |                               | Haus-<br>haltungen |
|  |  |                    | insgesamt     | darunter<br>unter<br>18 Jahre |                    | insgesamt     | darunter<br>unter<br>18 Jahre |                    |
|  |  | 1                  | 2             | 3                             | 4                  | 5             | 6                             | 7                  |
| <b>Haushaltungen unter 50 vH Anteil der Renten</b>   |  |                    |               |                               |                    |               |                               |                    |
| Ehepaare alleinstehend (E)   | unter 40 Jahre . . . . .                           | 949                | 1 898         | —                             | ×                  | ×             | ×                             | ×                  |
|  | 40 bis unter 65 Jahre . . . . .                    | 4 130              | 8 260         | —                             | ×                  | ×             | ×                             | ×                  |
|  | 65 und mehr Jahre . . . . .                        | 2 954              | 5 908         | —                             | ×                  | ×             | ×                             | ×                  |
|  | <b>zusammen . . . . .</b>                          | <b>8 033</b>       | <b>16 066</b> | —                             | ×                  | ×             | ×                             | ×                  |
| Ehepaare nur mit Kindern unter 18 Jahren (EK)  | unter 40 Jahre . . . . .                           | ×                  | ×             | ×                             | 2 260              | 6 780         | 2 260                         | 1 918              |
|  | 40 bis unter 65 Jahre . . . . .                    | ×                  | ×             | ×                             | 2 679              | 8 037         | 2 679                         | 2 001              |
|  | 65 und mehr Jahre . . . . .                        | ×                  | ×             | ×                             | 171                | 513           | 171                           | 31                 |
|  | <b>zusammen . . . . .</b>                          | ×                  | ×             | ×                             | <b>5 110</b>       | <b>15 330</b> | <b>5 110</b>                  | <b>3 950</b>       |
| Ehepaare mit Kindern gleich welchen Alters ohne oder mit sonst. Verwandten bzw. anderen Personen (ohne EK-Fälle) (EKA)                               | unter 40 Jahre . . . . .                           | ×                  | ×             | ×                             | 42                 | 128           | 9                             | 568                |
|  | 40 bis unter 65 Jahre . . . . .                    | ×                  | ×             | ×                             | 2 140              | 6 420         | 33                            | 3 008              |
|  | 65 und mehr Jahre . . . . .                        | ×                  | ×             | ×                             | 1 499              | 4 497         | 9                             | 927                |
|  | <b>zusammen . . . . .</b>                          | ×                  | ×             | ×                             | <b>3 681</b>       | <b>11 043</b> | <b>51</b>                     | <b>4 503</b>       |
| Ehepaare ohne Kinder mit sonst. Verwandten bzw. anderen Personen (EA)  | unter 40 Jahre . . . . .                           | ×                  | ×             | ×                             | 236                | 708           | 8                             | 52                 |
|  | 40 bis unter 65 Jahre . . . . .                    | ×                  | ×             | ×                             | 830                | 2 490         | 30                            | 99                 |
|  | 65 und mehr Jahre . . . . .                        | ×                  | ×             | ×                             | 118                | 339           | 2                             | 9                  |
|  | <b>zusammen . . . . .</b>                          | ×                  | ×             | ×                             | <b>1 179</b>       | <b>3 537</b>  | <b>40</b>                     | <b>160</b>         |
| Vater oder Mutter nur mit Kindern unter 18 Jahren (TK)   | unter 40 Jahre . . . . .                           | 433                | 866           | 433                           | 230                | 690           | 460                           | 67                 |
|  | 40 bis unter 65 Jahre . . . . .                    | 1 091              | 2 182         | 1 091                         | 532                | 1 596         | 1 064                         | 130                |
|  | 65 und mehr Jahre . . . . .                        | 45                 | 90            | 45                            | 18                 | 54            | 36                            | —                  |
|  | <b>zusammen . . . . .</b>                          | <b>1 569</b>       | <b>3 138</b>  | <b>1 569</b>                  | <b>780</b>         | <b>2 340</b>  | <b>1 560</b>                  | <b>197</b>         |
| Vater oder Mutter mit Kindern gleich welchen Alters ohne oder mit sonst. Verwandten bzw. anderen Personen (ohne TK-Fälle) (TKA)                      | unter 40 Jahre . . . . .                           | 16                 | 32            | 1                             | 146                | 438           | 143                           | 129                |
|  | 40 bis unter 65 Jahre . . . . .                    | 2 322              | 4 644         | 17                            | 2 352              | 7 056         | 1 361                         | 1 414              |
|  | 65 und mehr Jahre . . . . .                        | 1 501              | 3 002         | 4                             | 848                | 2 544         | 224                           | 513                |
|  | <b>zusammen . . . . .</b>                          | <b>3 839</b>       | <b>7 678</b>  | <b>22</b>                     | <b>3 346</b>       | <b>10 038</b> | <b>1 728</b>                  | <b>2 056</b>       |
| Sonstige Haushaltungen, deren sämtliche Mitglieder miteinander verwandt sind (z.B. Bruder und Schwester, Großmutter und Enkel, Vetter und Base) (SV) | unter 40 Jahre . . . . .                           | 159                | 318           | 15                            | 74                 | 222           | 20                            | 15                 |
|  | 40 bis unter 65 Jahre . . . . .                    | 625                | 1 250         | 9                             | 186                | 558           | 21                            | 76                 |
|  | 65 und mehr Jahre . . . . .                        | 209                | 418           | —                             | 74                 | 222           | 9                             | 24                 |
|  | <b>zusammen . . . . .</b>                          | <b>993</b>         | <b>1 986</b>  | <b>24</b>                     | <b>334</b>         | <b>1 002</b>  | <b>50</b>                     | <b>115</b>         |
| Sonstige Haushaltungen, deren Mitglieder nur teilweise oder überhaupt nicht miteinander verwandt sind (SVA)  | unter 40 Jahre . . . . .                           | 17                 | 34            | —                             | 6                  | 18            | 4                             | —                  |
|  | 40 bis unter 65 Jahre . . . . .                    | 110                | 220           | —                             | 27                 | 81            | 10                            | 6                  |
|  | 65 und mehr Jahre . . . . .                        | 101                | 202           | —                             | 20                 | 60            | 6                             | 4                  |
|  | <b>zusammen . . . . .</b>                          | <b>228</b>         | <b>456</b>    | —                             | <b>53</b>          | <b>159</b>    | <b>20</b>                     | <b>10</b>          |
| <b>Zusammen</b>  | unter 40 Jahre . . . . .                           | <b>1 574</b>       | <b>3 148</b>  | <b>449</b>                    | <b>2 994</b>       | <b>8 982</b>  | <b>2 904</b>                  | <b>2 749</b>       |
|  | 40 bis unter 65 Jahre . . . . .                    | <b>8 278</b>       | <b>16 556</b> | <b>1 117</b>                  | <b>8 746</b>       | <b>26 238</b> | <b>5 198</b>                  | <b>6 734</b>       |
|  | 65 und mehr Jahre . . . . .                        | <b>4 810</b>       | <b>9 620</b>  | <b>49</b>                     | <b>2 743</b>       | <b>8 229</b>  | <b>457</b>                    | <b>1 508</b>       |
|  | <b>zusammen . . . . .</b>                          | <b>14 662</b>      | <b>29 324</b> | <b>1 615</b>                  | <b>14 483</b>      | <b>43 449</b> | <b>8 559</b>                  | <b>10 991</b>      |
| davon in Gemeinden:  |  |                    |               |                               |                    |               |                               |                    |
| unter 3 000 Einwohner . . . . .  |  | 2 848              | 5 696         | 405                           | 3 571              | 10 713        | 2 041                         | 3 320              |
| 3 000 bis unter 10 000 Einwohner . . . . .   |  | 2 255              | 4 510         | 229                           | 2 442              | 7 326         | 1 462                         | 1 868              |
| 10 000 bis unter 50 000 Einwohner . . . . .  |  | 2 461              | 4 922         | 305                           | 2 504              | 7 512         | 1 592                         | 1 809              |
| 50 000 bis unter 100 000 Einwohner . . . . .   |  | 982                | 1 964         | 120                           | 963                | 2 889         | 648                           | 646                |
| 100 000 und mehr Einwohner . . . . .   |  | 6 116              | 12 232        | 556                           | 5 003              | 15 009        | 2 880                         | 3 348              |
| <b>Haushaltungen</b>   |  |                    |               |                               |                    |               |                               |                    |
| Ehepaare alleinstehend (E)   | unter 40 Jahre . . . . .                           | 1 078              | 2 156         | —                             | ×                  | ×             | ×                             | ×                  |
|  | 40 bis unter 65 Jahre . . . . .                    | 7 604              | 15 208        | —                             | ×                  | ×             | ×                             | ×                  |
|  | 65 und mehr Jahre . . . . .                        | 11 994             | 23 988        | —                             | ×                  | ×             | ×                             | ×                  |
|  | <b>zusammen . . . . .</b>                          | <b>20 676</b>      | <b>41 352</b> | —                             | ×                  | ×             | ×                             | ×                  |
| Ehepaare nur mit Kindern unter 18 Jahren (EK)  | unter 40 Jahre . . . . .                           | ×                  | ×             | ×                             | 2 625              | 7 875         | 2 630                         | 2 349              |
|  | 40 bis unter 65 Jahre . . . . .                    | ×                  | ×             | ×                             | 3 716              | 11 148        | 3 717                         | 2 545              |
|  | 65 und mehr Jahre . . . . .                        | ×                  | ×             | ×                             | 496                | 1 488         | 498                           | 79                 |
|  | <b>zusammen . . . . .</b>                          | ×                  | ×             | ×                             | <b>6 837</b>       | <b>20 511</b> | <b>6 845</b>                  | <b>4 973</b>       |
| Ehepaare mit Kindern gleich welchen Alters ohne oder mit sonst. Verwandten bzw. anderen Personen (ohne EK-Fälle) (EKA)                               | unter 40 Jahre . . . . .                           | ×                  | ×             | ×                             | 45                 | 135           | 9                             | 620                |
|  | 40 bis unter 65 Jahre . . . . .                    | ×                  | ×             | ×                             | 2 609              | 7 827         | 41                            | 3 893              |
|  | 65 und mehr Jahre . . . . .                        | ×                  | ×             | ×                             | 2 032              | 6 096         | 14                            | 1 179              |
|  | <b>zusammen . . . . .</b>                          | ×                  | ×             | ×                             | <b>4 686</b>       | <b>14 058</b> | <b>64</b>                     | <b>5 192</b>       |
| Ehepaare ohne Kinder mit sonst. Verwandten bzw. anderen Personen (EA)  | unter 40 Jahre . . . . .                           | ×                  | ×             | ×                             | 256                | 768           | 8                             | 54                 |
|  | 40 bis unter 65 Jahre . . . . .                    | ×                  | ×             | ×                             | 1 083              | 3 099         | 32                            | 110                |
|  | 65 und mehr Jahre . . . . .                        | ×                  | ×             | ×                             | 296                | 888           | 4                             | 12                 |
|  | <b>zusammen . . . . .</b>                          | ×                  | ×             | ×                             | <b>1 585</b>       | <b>4 755</b>  | <b>44</b>                     | <b>176</b>         |
| Vater oder Mutter nur mit Kindern unter 18 Jahren (TK)   | unter 40 Jahre . . . . .                           | 1 271              | 2 542         | 1 271                         | 897                | 2 691         | 1 794                         | 388                |
|  | 40 bis unter 65 Jahre . . . . .                    | 3 148              | 6 296         | 3 148                         | 1 597              | 4 791         | 3 194                         | 458                |
|  | 65 und mehr Jahre . . . . .                        | 175                | 350           | 175                           | 83                 | 99            | 66                            | —                  |
|  | <b>zusammen . . . . .</b>                          | <b>4 594</b>       | <b>9 188</b>  | <b>4 594</b>                  | <b>2 577</b>       | <b>7 581</b>  | <b>5 054</b>                  | <b>796</b>         |
| Vater oder Mutter mit Kindern gleich welchen Alters ohne oder mit sonst. Verwandten bzw. anderen Personen (ohne TK-Fälle) (TKA)                      | unter 40 Jahre . . . . .                           | 35                 | 70            | 6                             | 247                | 741           | 242                           | 255                |
|  | 40 bis unter 65 Jahre . . . . .                    | 2 836              | 5 672         | 32                            | 3 120              | 9 360         | 1 991                         | 1 879              |
|  | 65 und mehr Jahre . . . . .                        | 2 347              | 4 694         | 10                            | 1 190              | 3 570         | 440                           | 647                |
|  | <b>zusammen . . . . .</b>                          | <b>5 218</b>       | <b>10 436</b> | <b>48</b>                     | <b>4 557</b>       | <b>13 671</b> | <b>2 673</b>                  | <b>2 781</b>       |
| Sonstige Haushaltungen, deren sämtliche Mitglieder miteinander verwandt sind (z.B. Bruder und Schwester, Großmutter und Enkel, Vetter und Base) (SV) | unter 40 Jahre . . . . .                           | 188                | 366           | 19                            | 82                 | 246           | 24                            | 19                 |
|  | 40 bis unter 65 Jahre . . . . .                    | 1 296              | 2 592         | 32                            | 273                | 819           | 46                            | 86                 |
|  | 65 und mehr Jahre . . . . .                        | 725                | 1 450         | 16                            | 149                | 447           | 19                            | 40                 |
|  | <b>zusammen . . . . .</b>                          | <b>2 209</b>       | <b>4 408</b>  | <b>67</b>                     | <b>504</b>         | <b>1 512</b>  | <b>89</b>                     | <b>145</b>         |
| Sonstige Haushaltungen, deren Mitglieder nur teilweise oder überhaupt nicht miteinander verwandt sind (SVA)  | unter 40 Jahre . . . . .                           | 28                 | 56            | —                             | 10                 | 30            | 8                             | 6                  |
|  | 40 bis unter 65 Jahre . . . . .                    | 251                | 502           | —                             | 37                 | 111           | 14                            | 9                  |
|  | 65 und mehr Jahre . . . . .                        | 366                | 732           | —                             | 36                 | 108           | 15                            | 6                  |
|  | <b>zusammen . . . . .</b>                          | <b>645</b>         | <b>1 290</b>  | —                             | <b>83</b>          | <b>249</b>    | <b>37</b>                     | <b>21</b>          |
| <b>Insgesamt</b>   | unter 40 Jahre . . . . .                           | <b>2 595</b>       | <b>5 190</b>  | <b>1 296</b>                  | <b>4 162</b>       | <b>12 486</b> | <b>4 715</b>                  | <b>3 641</b>       |
|  | 40 bis unter 65 Jahre . . . . .                    | <b>15 135</b>      | <b>30 270</b> | <b>3 212</b>                  | <b>12 385</b>      | <b>37 155</b> | <b>9 035</b>                  | <b>8 480</b>       |
|  | 65 und mehr Jahre . . . . .                        | <b>15 607</b>      | <b>31 214</b> | <b>201</b>                    | <b>4 232</b>       | <b>12 696</b> | <b>1 056</b>                  | <b>1 963</b>       |
|  | <b>zusammen . . . . .</b>                          | <b>33 337</b>      | <b>66 674</b> | <b>4 709</b>                  | <b>20 779</b>      | <b>62 337</b> | <b>14 806</b>                 | <b>14 084</b>      |
| davon in Gemeinden:  |  |                    |               |                               |                    |               |                               |                    |
| unter 3 000 Einwohner . . . . .  |  | 7 917              | 15 834        | 1 455                         | 5 841              | 17 523        | 4 324                         | 4 610              |
| 3 000 bis unter 10 000 Einwohner . . . . .   |  | 5 226              | 10 452        | 755                           | 3 560              | 10 620        | 2 271                         | 2 371              |
| 10 000 bis unter 50 000 Einwohner . . . . .  |  | 5 440              | 10 880        | 843                           | 3 478              | 10 434        | 2 613                         | 2 286              |
| 50 000 bis unter 100 000 Einwohner . . . . .   |  | 2 037              | 4 074         | 261                           | 1 300              | 3 900         | 861                           | 787                |
| 100 000 und mehr Einwohner . . . . .   |  | 12 717             | 25 434        | 1 395                         | 6 600              | 19 800        | 4 381                         | 4 050              |

# Haushaltungen

## Haushaltungsvorstandes und Gemeindegrößenklasse des Wohnortes

| Haushaltungen |                               |                         |           |                               | zusammen           |           |                               | Altersklasse<br>des<br>Haushaltungs-<br>vorstandes | Haushaltungstyp<br>(vom Haushaltungsvorstand her<br>betrachtet) |
|---------------|-------------------------------|-------------------------|-----------|-------------------------------|--------------------|-----------|-------------------------------|--|---|
| 4 Personen    |                               | mit 5 und mehr Personen |           |                               |                    |           |                               |  |   |
| Personen      |                               | Haus-<br>haltungen      | Personen  |                               | Haus-<br>haltungen | Personen  |                               |  |   |
| insgesamt     | darunter<br>unter<br>18 Jahre |                         | insgesamt | darunter<br>unter<br>18 Jahre |                    | insgesamt | darunter<br>unter<br>18 Jahre |  |   |
| 8             | 9                             |                         | 10        | 11                            |                    | 12        | 13                            |  |   |
| x             | x                             | x                       | x         | x                             | 949                | 1 898     | —                             | unter 40 Jahre                                     | Ehepaare alleinstehend (E)                                      |
| x             | x                             | x                       | x         | x                             | 4 130              | 8 260     | —                             | 40 bis unter 65 Jahre                              |   |
| x             | x                             | x                       | x         | x                             | 2 954              | 5 908     | —                             | 65 und mehr Jahre                                  |   |
| x             | x                             | x                       | x         | x                             | 8 033              | 16 066    | —                             | zusammen   |   |
| 7 672         | 3 836                         | 1 251                   | 6 804     | 4 302                         | 5 429              | 21 256    | 10 398                        | unter 40 Jahre                                     | Ehepaare nur mit Kindern unter 18 Jahren                        |
| 8 004         | 4 002                         | 1 365                   | 7 651     | 4 921                         | 6 045              | 23 692    | 11 602                        | 40 bis unter 65 Jahre                              | (EK)  |
| 124           | 62                            | 20                      | 115       | 75                            | 222                | 752       | 308                           | 65 und mehr Jahre                                  |   |
| 15 800        | 7 900                         | 2 636                   | 14 570    | 9 298                         | 11 696             | 45 700    | 22 308                        | zusammen   |   |
| 2 272         | 572                           | 1 319                   | 7 552     | 3 070                         | 1 929              | 9 950     | 3 651                         | unter 40 Jahre                                     | Ehepaare mit Kindern gleich welchen Al-                         |
| 12 032        | 1 890                         | 4 870                   | 28 853    | 10 077                        | 10 018             | 47 305    | 12 000                        | 40 bis unter 65 Jahre                              | ters ohne oder mit sonst. Verwandten                            |
| 3 708         | 311                           | 986                     | 5 808     | 1 372                         | 3 412              | 14 013    | 1 692                         | 65 und mehr Jahre                                  | bzw. anderen Personen (ohne EK-Fälle                            |
| 18 012        | 2 773                         | 7 175                   | 42 213    | 14 519                        | 15 359             | 71 268    | 17 343                        | zusammen   | (EKA)   |
| 208           | —                             | 31                      | 167       | 12                            | 319                | 1 083     | 20                            | unter 40 Jahre                                     | Ehepaare ohne Kinder mit sonst. Ver-                            |
| 396           | 22                            | 22                      | 128       | 30                            | 951                | 3 014     | 32                            | 40 bis unter 65 Jahre                              | wandten bzw. anderen Personen (EA)                              |
| 36            | 2                             | 8                       | 42        | 6                             | 130                | 417       | 10                            | 65 und mehr Jahre                                  |   |
| 640           | 24                            | 61                      | 337       | 48                            | 1 400              | 4 514     | 112                           | zusammen   |   |
| 268           | 201                           | 32                      | 169       | 137                           | 762                | 1 993     | 1 231                         | unter 40 Jahre                                     | Vater oder Mutter nur mit Kindern unter                         |
| 520           | 390                           | 53                      | 288       | 235                           | 1 806              | 4 586     | 2 780                         | 40 bis unter 65 Jahre                              | 18 Jahren (TK)  |
| 788           | 591                           | 85                      | 457       | 372                           | 2 631              | 6 723     | 4 092                         | 65 und mehr Jahre                                  |   |
| —             | —                             | —                       | —         | —                             | 63                 | 144       | 81                            | zusammen   |   |
| 516           | 200                           | 101                     | 571       | 321                           | 392                | 1 557     | 665                           | unter 40 Jahre                                     | Vater oder Mutter mit Kindern gleich                            |
| 5 656         | 1 683                         | 1 124                   | 6 355     | 2 426                         | 7 212              | 23 711    | 5 487                         | 40 bis unter 65 Jahre                              | welchen Alters ohne oder mit sonst.                             |
| 2 052         | 430                           | 499                     | 2 805     | 973                           | 3 361              | 10 403    | 1 631                         | 65 und mehr Jahre                                  | Verwandten bzw. anderen Personen                                |
| 8 224         | 2 313                         | 1 724                   | 9 731     | 3 720                         | 10 965             | 35 671    | 7 783                         | zusammen   | (ohne TK-Fälle) (TKA)   |
| 60            | 11                            | 17                      | 97        | 17                            | 265                | 697       | 63                            | unter 40 Jahre                                     | Sonstige Haushaltungen, deren sämtliche                         |
| 304           | 29                            | 17                      | 93        | 25                            | 904                | 2 205     | 84                            | 40 bis unter 65 Jahre                              | Mitglieder miteinander verwandt sind                            |
| 96            | 12                            | 12                      | 72        | 25                            | 319                | 808       | 46                            | 65 und mehr Jahre                                  | (z.B. Bruder und Schwester, Großmutter                          |
| 460           | 52                            | 46                      | 262       | 67                            | 1 488              | 3 710     | 193                           | zusammen   | und Enkel, Vetter und Base) (SV)                                |
| —             | —                             | —                       | —         | —                             | 23                 | 52        | 4                             | unter 40 Jahre                                     | Sonstige Haushaltungen, deren Mitglieder                        |
| 24            | 6                             | 11                      | 60        | 31                            | 154                | 385       | 47                            | 40 bis unter 65 Jahre                              | nur teilweise oder überhaupt nicht mit-                         |
| 16            | 2                             | —                       | —         | —                             | 125                | 278       | 8                             | 65 und mehr Jahre                                  | einander verwandt sind (SVA)                                    |
| 40            | 8                             | 11                      | 60        | 31                            | 302                | 715       | 59                            | zusammen   |   |
| 10 996        | 4 820                         | 2 751                   | 15 360    | 7 859                         | 10 068             | 38 486    | 16 032                        | unter 40 Jahre                                     | Zusammen  |
| 26 936        | 8 022                         | 7 462                   | 43 428    | 17 745                        | 31 220             | 113 158   | 32 082                        | 40 bis unter 65 Jahre                              |   |
| 6 632         | 819                           | 1 525                   | 8 842     | 2 451                         | 10 586             | 32 723    | 3 776                         | 65 und mehr Jahre                                  |   |
| 43 964        | 13 661                        | 11 738                  | 67 630    | 28 055                        | 51 874             | 184 367   | 51 890                        | zusammen   |   |
| 13 280        | 3 812                         | 5 201                   | 30 372    | 11 860                        | 14 940             | 60 061    | 18 118                        | davon in Gemeinden:                                |   |
| 7 472         | 2 398                         | 2 073                   | 12 062    | 5 278                         | 8 638              | 31 370    | 9 367                         | unter 3000 Einwohner                               |   |
| 7 236         | 2 386                         | 1 656                   | 9 488     | 4 159                         | 8 430              | 29 158    | 8 442                         | 3000 bis unter 10000 Einwohner                     |   |
| 2 584         | 793                           | 509                     | 2 806     | 1 223                         | 3 100              | 10 243    | 2 725                         | 10000 bis unter 50000 Einwohner                    |   |
| 13 392        | 4 272                         | 2 299                   | 12 902    | 5 530                         | 16 766             | 53 535    | 13 238                        | 50000 bis unter 100000 Einwohner                   |   |
|               |                               |                         |           |                               |                    |           |                               | 100000 und mehr Einwohner                          |   |
| zusammen      |                               |                         |           |                               |                    |           |                               |  |   |
| x             | x                             | x                       | x         | x                             | 1 078              | 2 156     | —                             | unter 40 Jahre                                     | Ehepaare alleinstehend (E)                                      |
| x             | x                             | x                       | x         | x                             | 7 604              | 15 208    | —                             | 40 bis unter 65 Jahre                              |   |
| x             | x                             | x                       | x         | x                             | 11 994             | 23 988    | —                             | 65 und mehr Jahre                                  |   |
| x             | x                             | x                       | x         | x                             | 20 676             | 41 352    | —                             | zusammen   |   |
| 9 396         | 4 701                         | 1 615                   | 8 902     | 5 673                         | 6 589              | 26 173    | 13 004                        | unter 40 Jahre                                     | Ehepaare nur mit Kindern unter 18 Jahren                        |
| 10 180        | 5 090                         | 1 839                   | 10 370    | 6 693                         | 8 100              | 31 698    | 15 500                        | 40 bis unter 65 Jahre                              | (EK)  |
| 316           | 158                           | 38                      | 215       | 139                           | 613                | 2 019     | 795                           | 65 und mehr Jahre                                  |   |
| 19 892        | 9 949                         | 3 492                   | 19 487    | 12 505                        | 15 302             | 59 890    | 29 299                        | zusammen   |   |
| 2 480         | 628                           | 1 420                   | 8 142     | 3 325                         | 2 085              | 10 757    | 3 962                         | unter 40 Jahre                                     | Ehepaare mit Kindern gleich welchen Al-                         |
| 13 572        | 2 201                         | 5 374                   | 31 786    | 11 272                        | 11 376             | 53 185    | 13 514                        | 40 bis unter 65 Jahre                              | ters ohne oder mit sonst. Verwandten                            |
| 4 716         | 497                           | 1 143                   | 6 880     | 1 678                         | 4 354              | 17 492    | 2 189                         | 65 und mehr Jahre                                  | bzw. anderen Personen (ohne EK-Fälle)                           |
| 20 768        | 3 326                         | 7 937                   | 46 698    | 16 275                        | 17 815             | 81 434    | 19 665                        | zusammen   | (EKA)   |
| 216           | —                             | 33                      | 177       | 12                            | 343                | 1 161     | 20                            | unter 40 Jahre                                     | Ehepaare ohne Kinder mit sonst. Ver-                            |
| 440           | 26                            | 24                      | 138       | 34                            | 1 167              | 3 677     | 92                            | 40 bis unter 65 Jahre                              | wandten bzw. anderen Personen (EA)                              |
| 48            | 2                             | 10                      | 54        | 12                            | 318                | 990       | 18                            | 65 und mehr Jahre                                  |   |
| 704           | 28                            | 67                      | 369       | 58                            | 1 828              | 5 828     | 130                           | zusammen   |   |
| 1 352         | 1 014                         | 154                     | 820       | 666                           | 2 660              | 7 405     | 4 745                         | unter 40 Jahre                                     | Vater oder Mutter nur mit Kindern unter                         |
| 1 832         | 1 374                         | 165                     | 892       | 727                           | 5 368              | 13 811    | 8 443                         | 40 bis unter 65 Jahre                              | 18 Jahren (TK)  |
| —             | —                             | 2                       | 10        | 8                             | 210                | 459       | 249                           | 65 und mehr Jahre                                  |   |
| 3 184         | 2 388                         | 321                     | 1 722     | 1 401                         | 8 238              | 21 673    | 13 437                        | zusammen   |   |
| 1 020         | 428                           | 178                     | 998       | 570                           | 715                | 2 829     | 1 246                         | unter 40 Jahre                                     | Vater oder Mutter mit Kindern gleich                            |
| 7 516         | 2 472                         | 1 461                   | 8 211     | 3 363                         | 9 296              | 30 759    | 7 858                         | 40 bis unter 65 Jahre                              | welchen Alters ohne oder mit sonst.                             |
| 2 588         | 605                           | 564                     | 3 166     | 1 140                         | 4 743              | 14 018    | 2 195                         | 65 und mehr Jahre                                  | Verwandten bzw. anderen Personen                                |
| 11 124        | 3 505                         | 2 203                   | 12 375    | 5 073                         | 14 759             | 47 606    | 11 299                        | zusammen   | (ohne TK-Fälle) (TKA)   |
| 76            | 13                            | 22                      | 127       | 30                            | 306                | 815       | 86                            | unter 40 Jahre                                     | Sonstige Haushaltungen, deren sämtliche                         |
| 344           | 39                            | 24                      | 130       | 42                            | 1 679              | 3 885     | 159                           | 40 bis unter 65 Jahre                              | Mitglieder miteinander verwandt sind                            |
| 160           | 22                            | 13                      | 77        | 25                            | 927                | 2 134     | 82                            | 65 und mehr Jahre                                  | (z.B. Bruder und Schwester, Großmutter                          |
| 580           | 74                            | 59                      | 334       | 97                            | 2 912              | 6 834     | 327                           | zusammen   | und Enkel, Vetter und Base) (SV)                                |
| 24            | 10                            | —                       | —         | —                             | 44                 | 110       | 18                            | unter 40 Jahre                                     | Sonstige Haushaltungen, deren Mitglieder                        |
| 36            | 12                            | 14                      | 77        | 41                            | 311                | 726       | 67                            | 40 bis unter 65 Jahre                              | nur teilweise oder überhaupt nicht mit-                         |
| 24            | 4                             | —                       | —         | —                             | 408                | 864       | 19                            | 65 und mehr Jahre                                  | einander verwandt sind (SVA)                                    |
| 84            | 26                            | 14                      | 77        | 41                            | 763                | 1 700     | 164                           | zusammen   |   |
| 14 564        | 6 794                         | 3 422                   | 19 166    | 10 276                        | 13 820             | 51 406    | 23 081                        | unter 40 Jahre                                     | Insgesamt   |
| 33 920        | 11 214                        | 8 901                   | 51 604    | 22 172                        | 44 901             | 152 949   | 45 633                        | 40 bis unter 65 Jahre                              |   |
| 7 852         | 1 288                         | 1 770                   | 10 202    | 3 062                         | 23 572             | 61 964    | 5 547                         | 65 und mehr Jahre                                  |   |
| 56 336        | 19 296                        | 14 093                  | 80 972    | 35 450                        | 82 293             | 266 319   | 74 261                        | zusammen   |   |
| 18 440        | 6 141                         | 6 290                   | 36 596    | 15 219                        | 24 658             | 88 393    | 27 139                        | davon in Gemeinden:                                |   |
| 9 484         | 3 806                         | 2 500                   | 14 478    | 6 583                         | 13 657             | 45 094    | 13 271                        | unter 3000 Einwohner                               |   |
| 9 064         | 3 248                         | 1 985                   | 11 339    | 5 218                         | 13 169             | 41 717    | 11 920                        | 3000 bis unter 10000 Einwohner                     |   |
| 3 148         | 1 046                         | 595                     | 3 291     | 1 506                         | 4 719              | 14 413    | 3 674                         | 10000 bis unter 50000 Einwohner                    |   |
| 16 200        | 5 557                         | 2 723                   | 15 268    | 6 924                         | 26 090             | 76 702    | 18 257                        | 50000 bis unter 100000 Einwohner                   |   |
|               |                               |                         |           |                               |                    |           |                               | 100000 und mehr Einwohner                          |   |

**noch: 2. Mehr-Personen-**  
**b) Die Haushaltungen nach Größe,**  
(Ungefähre Totalzahlen ergeben sich durch Multiplikation der

| Haushaltungstyp<br>(vom Haushaltungsvorstand her betrachtet)  | Altersklasse<br>des Haushaltungsvorstandes | Haushaltungen mit 2 Personen |   |  |                                    |   |   |   | Haus         |
|---|--|------------------------------|---|--|------------------------------------|---|---|---|--------------|
|   |  | Haushaltungen                |   |  | Von den Haushaltungen lebten       |   |   |   | Haus         |
|   |  | insgesamt                    | und zwar<br>Haushaltungen<br>deren Vorstand |  | nur<br>von<br>Renten <sup>2)</sup> | von Erwerbs-<br>einkommen<br>und Renten <sup>2)</sup> | von sonst.<br>Einkommen<br>und Renten <sup>2)</sup> | von Erwerbs-<br>und sonst.<br>Einkommen<br>und Renten <sup>2)</sup> | insgesamt    |
|   |  |                              | Rentner<br>ist <sup>1)</sup>                | Haupt-<br>einkommens-<br>bezieher<br>ist |                                    |   |   |   |              |
|   |  | 1                            | 2   | 3  | 4                                  | 5   | 6   | 7   | 8            |
| <b>Haushaltungen mit 75 vH und mehr Anteil der</b>  |  |                              |   |  |                                    |   |   |   |              |
| Ehepaare alleinstehend (E)  | unter 40 Jahre .....                       | 91                           | 91  | 89                                       | 70                                 | 7   | 11  | 3   | x            |
|   | 40 bis unter 65 Jahre ..                   | 2 955                        | 2 943                                       | 2 901                                    | 1 711                              | 97  | 1 104   | 43  | x            |
|   | 65 und mehr Jahre .....                    | 7 301                        | 7 277                                       | 7 195                                    | 4 063                              | 188   | 2 973   | 77  | x            |
|   | <b>zusammen</b> .....                      | <b>10 347</b>                | <b>10 311</b>                               | <b>10 185</b>                            | <b>5 844</b>                       | <b>292</b>  | <b>4 088</b>  | <b>123</b>  | <b>x</b>     |
| Ehepaare nur mit Kindern unter 18 Jahren (EK)   | unter 40 Jahre .....                       | x                            | x   | x  | x                                  | x   | x   | x   | 295          |
|   | 40 bis unter 65 Jahre ..                   | x                            | x   | x  | x                                  | x   | x   | x   | 754          |
|   | 65 und mehr Jahre .....                    | x                            | x   | x  | x                                  | x   | x   | x   | 214          |
|   | <b>zusammen</b> .....                      | <b>x</b>                     | <b>x</b>                                    | <b>x</b>                                 | <b>x</b>                           | <b>x</b>  | <b>x</b>  | <b>x</b>  | <b>1 263</b> |
| Ehepaare mit Kindern gleich welchen Alters ohne oder mit sonst. Verwandten bzw. anderen Personen (ohne EK-Fälle) (EKA)                                | unter 40 Jahre .....                       | x                            | x   | x  | x                                  | x   | x   | x   | 1            |
|   | 40 bis unter 65 Jahre ..                   | x                            | x   | x  | x                                  | x   | x   | x   | 184          |
|   | 65 und mehr Jahre .....                    | x                            | x   | x  | x                                  | x   | x   | x   | 296          |
|   | <b>zusammen</b> .....                      | <b>x</b>                     | <b>x</b>                                    | <b>x</b>                                 | <b>x</b>                           | <b>x</b>  | <b>x</b>  | <b>x</b>  | <b>481</b>   |
| Ehepaare ohne Kinder mit sonst. Verwandten bzw. anderen Personen (EA)   | unter 40 Jahre .....                       | x                            | x   | x  | x                                  | x   | x   | x   | 10           |
|   | 40 bis unter 65 Jahre ..                   | x                            | x   | x  | x                                  | x   | x   | x   | 144          |
|   | 65 und mehr Jahre .....                    | x                            | x   | x  | x                                  | x   | x   | x   | 118          |
|   | <b>zusammen</b> .....                      | <b>x</b>                     | <b>x</b>                                    | <b>x</b>                                 | <b>x</b>                           | <b>x</b>  | <b>x</b>  | <b>x</b>  | <b>272</b>   |
| Vater oder Mutter nur mit Kindern unter 18 Jahren (TK)  | unter 40 Jahre .....                       | 651                          | 651   | 642                                      | 406                                | 58  | 163   | 24  | 465          |
|   | 40 bis unter 65 Jahre ..                   | 1 426                        | 1 426                                       | 1 389                                    | 735                                | 223   | 397   | 71  | 647          |
|   | 65 und mehr Jahre .....                    | 91                           | 91  | 85                                       | 38                                 | 10  | 39  | 4   | 10           |
|   | <b>zusammen</b> .....                      | <b>2 168</b>                 | <b>2 168</b>                                | <b>2 116</b>                             | <b>1 179</b>                       | <b>291</b>  | <b>599</b>  | <b>99</b>   | <b>1 122</b> |
| Vater oder Mutter mit Kindern gleich welchen Alters ohne oder mit sonst. Verwandten bzw. anderen Personen (ohne TK-Fälle) (TKA)                       | unter 40 Jahre .....                       | 15                           | 15  | 10                                       | 11                                 | 3   | 1   | —   | 63           |
|   | 40 bis unter 65 Jahre ..                   | 280                          | 277   | 222                                      | 168                                | 24  | 83  | 5   | 355          |
|   | 65 und mehr Jahre .....                    | 601                          | 595   | 437                                      | 359                                | 18  | 216   | 8   | 224          |
|   | <b>zusammen</b> .....                      | <b>896</b>                   | <b>887</b>                                  | <b>669</b>                               | <b>538</b>                         | <b>45</b>   | <b>300</b>  | <b>13</b>   | <b>642</b>   |
| Sonstige Haushaltungen, deren sämtliche Mitglieder miteinander verwandt sind (z. B. Bruder und Schwester, Großmutter und Enkel, Vetter und Base) (SV) | unter 40 Jahre .....                       | 19                           | 19  | 14                                       | 9                                  | 6   | 4   | —   | 6            |
|   | 40 bis unter 65 Jahre ..                   | 545                          | 539   | 385                                      | 342                                | 28  | 171   | 4   | 55           |
|   | 65 und mehr Jahre .....                    | 404                          | 396   | 291                                      | 231                                | 15  | 155   | 3   | 53           |
|   | <b>zusammen</b> .....                      | <b>968</b>                   | <b>954</b>                                  | <b>690</b>                               | <b>582</b>                         | <b>49</b>   | <b>330</b>  | <b>7</b>  | <b>114</b>   |
| Sonstige Haushaltungen, deren Mitglieder nur teilweise oder überhaupt nicht miteinander verwandt sind (SVA)   | unter 40 Jahre .....                       | 9                            | 9   | 9  | 7                                  | —   | 2   | —   | 4            |
|   | 40 bis unter 65 Jahre ..                   | 123                          | 121   | 63                                       | 78                                 | 4   | 37  | 4   | 5            |
|   | 65 und mehr Jahre .....                    | 225                          | 225   | 160                                      | 132                                | 4   | 87  | 2   | 11           |
|   | <b>zusammen</b> .....                      | <b>357</b>                   | <b>355</b>                                  | <b>232</b>                               | <b>217</b>                         | <b>8</b>  | <b>126</b>  | <b>6</b>  | <b>20</b>    |
| <b>Zusammen</b>   | unter 40 Jahre .....                       | <b>785</b>                   | <b>785</b>                                  | <b>764</b>                               | <b>503</b>                         | <b>74</b>   | <b>181</b>  | <b>27</b>   | <b>844</b>   |
|   | 40 bis unter 65 Jahre ..                   | <b>5 329</b>                 | <b>5 306</b>                                | <b>4 960</b>                             | <b>3 034</b>                       | <b>376</b>  | <b>1 792</b>  | <b>127</b>  | <b>2 144</b> |
|   | 65 und mehr Jahre .....                    | <b>8 622</b>                 | <b>8 584</b>                                | <b>8 168</b>                             | <b>4 823</b>                       | <b>235</b>  | <b>3 470</b>  | <b>94</b>   | <b>926</b>   |
|   | <b>zusammen</b> .....                      | <b>14 736</b>                | <b>14 675</b>                               | <b>13 892</b>                            | <b>8 360</b>                       | <b>685</b>  | <b>5 443</b>  | <b>248</b>  | <b>3 914</b> |
| <b>Haushaltungen mit 50 bis unter 75 vH Anteil der</b>  |  |                              |   |  |                                    |   |   |   |              |
| Ehepaare alleinstehend (E)  | unter 40 Jahre .....                       | 38                           | 36  | 36                                       | x                                  | 32  | 4   | 2   | x            |
|   | 40 bis unter 65 Jahre ..                   | 519                          | 487   | 502                                      | x                                  | 210   | 196   | 113   | x            |
|   | 65 und mehr Jahre .....                    | 1 739                        | 1 633                                       | 1 710                                    | x                                  | 343   | 1 140   | 256   | x            |
|   | <b>zusammen</b> .....                      | <b>2 296</b>                 | <b>2 156</b>                                | <b>2 248</b>                             | <b>x</b>                           | <b>585</b>  | <b>1 340</b>  | <b>371</b>  | <b>x</b>     |
| Ehepaare nur mit Kindern unter 18 Jahren (EK)   | unter 40 Jahre .....                       | x                            | x   | x  | x                                  | x   | x   | x   | 70           |
|   | 40 bis unter 65 Jahre ..                   | x                            | x   | x  | x                                  | x   | x   | x   | 283          |
|   | 65 und mehr Jahre .....                    | x                            | x   | x  | x                                  | x   | x   | x   | 111          |
|   | <b>zusammen</b> .....                      | <b>x</b>                     | <b>x</b>                                    | <b>x</b>                                 | <b>x</b>                           | <b>x</b>  | <b>x</b>  | <b>x</b>  | <b>464</b>   |
| Ehepaare mit Kindern gleich welchen Alters ohne oder mit sonst. Verwandten bzw. anderen Personen (ohne EK-Fälle) (EKA)                                | unter 40 Jahre .....                       | x                            | x   | x  | x                                  | x   | x   | x   | 2            |
|   | 40 bis unter 65 Jahre ..                   | x                            | x   | x  | x                                  | x   | x   | x   | 285          |
|   | 65 und mehr Jahre .....                    | x                            | x   | x  | x                                  | x   | x   | x   | 237          |
|   | <b>zusammen</b> .....                      | <b>x</b>                     | <b>x</b>                                    | <b>x</b>                                 | <b>x</b>                           | <b>x</b>  | <b>x</b>  | <b>x</b>  | <b>524</b>   |
| Ehepaare ohne Kinder mit sonst. Verwandten bzw. anderen Personen (EA)   | unter 40 Jahre .....                       | x                            | x   | x  | x                                  | x   | x   | x   | 10           |
|   | 40 bis unter 65 Jahre ..                   | x                            | x   | x  | x                                  | x   | x   | x   | 59           |
|   | 65 und mehr Jahre .....                    | x                            | x   | x  | x                                  | x   | x   | x   | 65           |
|   | <b>zusammen</b> .....                      | <b>x</b>                     | <b>x</b>                                    | <b>x</b>                                 | <b>x</b>                           | <b>x</b>  | <b>x</b>  | <b>x</b>  | <b>134</b>   |
| Vater oder Mutter nur mit Kindern unter 18 Jahren (TK)  | unter 40 Jahre .....                       | 187                          | 156   | 163                                      | x                                  | 96  | 57  | 34  | 202          |
|   | 40 bis unter 65 Jahre ..                   | 631                          | 568   | 492                                      | x                                  | 269   | 146   | 216   | 418          |
|   | 65 und mehr Jahre .....                    | 39                           | 37  | 28                                       | x                                  | 16  | 12  | 11  | 5            |
|   | <b>zusammen</b> .....                      | <b>857</b>                   | <b>761</b>                                  | <b>683</b>                               | <b>x</b>                           | <b>381</b>  | <b>215</b>  | <b>261</b>  | <b>625</b>   |
| Vater oder Mutter mit Kindern gleich welchen Alters ohne oder mit sonst. Verwandten bzw. anderen Personen (ohne TK-Fälle) (TKA)                       | unter 40 Jahre .....                       | 4                            | 4   | 4  | x                                  | 1   | —   | 3   | 38           |
|   | 40 bis unter 65 Jahre ..                   | 234                          | 223   | 222                                      | x                                  | 132   | 30  | 72  | 413          |
|   | 65 und mehr Jahre .....                    | 245                          | 219   | 203                                      | x                                  | 116   | 73  | 56  | 118          |
|   | <b>zusammen</b> .....                      | <b>483</b>                   | <b>446</b>                                  | <b>429</b>                               | <b>x</b>                           | <b>249</b>  | <b>103</b>  | <b>131</b>  | <b>569</b>   |
| Sonstige Haushaltungen, deren sämtliche Mitglieder miteinander verwandt sind (z. B. Bruder und Schwester, Großmutter und Enkel, Vetter und Base) (SV) | unter 40 Jahre .....                       | 5                            | 2   | 3  | x                                  | 5   | —   | —   | 2            |
|   | 40 bis unter 65 Jahre ..                   | 126                          | 77  | 85                                       | x                                  | 57  | 51  | 18  | 32           |
|   | 65 und mehr Jahre .....                    | 112                          | 84  | 93                                       | x                                  | 22  | 68  | 22  | 22           |
|   | <b>zusammen</b> .....                      | <b>243</b>                   | <b>163</b>                                  | <b>181</b>                               | <b>x</b>                           | <b>84</b>   | <b>119</b>  | <b>40</b>   | <b>56</b>    |
| Sonstige Haushaltungen, deren Mitglieder nur teilweise oder überhaupt nicht miteinander verwandt sind (SVA)   | unter 40 Jahre .....                       | 2                            | 2   | —  | x                                  | 2   | —   | —   | —            |
|   | 40 bis unter 65 Jahre ..                   | 18                           | 6   | 12                                       | x                                  | 6   | 2   | 10  | 5            |
|   | 65 und mehr Jahre .....                    | 40                           | 28  | 33                                       | x                                  | 6   | 28  | 6   | 5            |
|   | <b>zusammen</b> .....                      | <b>60</b>                    | <b>36</b>                                   | <b>45</b>                                | <b>x</b>                           | <b>14</b>   | <b>30</b>   | <b>16</b>   | <b>10</b>    |
| <b>Zusammen</b>   | unter 40 Jahre .....                       | <b>236</b>                   | <b>200</b>                                  | <b>206</b>                               | <b>x</b>                           | <b>136</b>  | <b>61</b>   | <b>39</b>   | <b>324</b>   |
|   | 40 bis unter 65 Jahre ..                   | <b>1 328</b>                 | <b>1 361</b>                                | <b>1 313</b>                             | <b>x</b>                           | <b>674</b>  | <b>425</b>  | <b>429</b>  | <b>1 495</b> |
|   | 65 und mehr Jahre .....                    | <b>2 175</b>                 | <b>2 001</b>                                | <b>2 067</b>                             | <b>x</b>                           | <b>503</b>  | <b>1 321</b>  | <b>351</b>  | <b>563</b>   |
|   | <b>zusammen</b> .....                      | <b>3 939</b>                 | <b>3 562</b>                                | <b>3 586</b>                             | <b>x</b>                           | <b>1 313</b>  | <b>1 807</b>  | <b>819</b>  | <b>2 382</b> |

<sup>1)</sup> Der Haushaltungsvorstand gilt als Rentner, wenn sein persönliches Einkommen vorwiegend aus Renten und Unterstützungen besteht. — <sup>2)</sup> und Unterstützungen.

# Haushaltungen

## Haushaltungstyp und Einkommensarten

nachgewiesenen Stichprobenergebnisse mit dem Faktor 68,6)

| haaltungen mit 3 Personen                   |   |                                    |  |  |   | Haushaltungen mit 4 Personen |   |   | Altersklasse<br>des Haushaltungs-<br>vorstandes | Haushaltungstyp<br>(vom Haushaltungs-<br>vorstand her betrachtet) |
|---|---|------------------------------------|--|--|---|------------------------------|---|---|---|---|
| haaltungen                                  |   | Von den Haushaltungen lebten       |  |  |   | Haushaltungen                |   |   |   |   |
| und zwar<br>Haushaltungen<br>deren Vorstand |   | nur<br>von<br>Renten <sup>2)</sup> | von Er-<br>werbs-<br>ein-<br>kommen<br>und<br>Renten <sup>2)</sup> | von son-<br>st.<br>Ein-<br>kommen<br>und<br>Renten <sup>2)</sup> | von Er-<br>werbs-<br>und son-<br>st.<br>Ein-<br>kommen<br>und<br>Renten <sup>2)</sup> | insge-<br>samt               | und zwar<br>Haushaltungen<br>deren Vorstand |   |   |   |
| Rentner<br>ist <sup>1)</sup>                | Haupt-<br>einkom-<br>mens-<br>bezieher<br>ist |                                    |  |  |   |                              | Rentner<br>ist <sup>1)</sup>                | Haupt-<br>einkom-<br>mens-<br>bezieher<br>ist |   |   |
| 9   | 10  | 11                                 | 12   | 13   | 14  | 15                           | 16  | 17  |   |   |

### Renten und Unterstützungen am Gesamteinkommen

|              |              |              |            |              |            |              |              |              |                              |   |
|--------------|--------------|--------------|------------|--------------|------------|--------------|--------------|--------------|------------------------------|---|
| x            | x            | x            | x          | x            | x          | x            | x            | x            | unter 40 Jahre               | Ehepaare alleinstehend (E)  |
| x            | x            | x            | x          | x            | x          | x            | x            | x            | 40 bis unter 65 Jahre        |   |
| x            | x            | x            | x          | x            | x          | x            | x            | x            | 65 und mehr Jahre            |   |
| x            | x            | x            | x          | x            | x          | x            | x            | x            | <b>zusammen</b>              |   |
| 293          | 289          | 214          | 13         | 60           | 8          | 354          | 352          | 349          | unter 40 Jahre               | Ehepaare nur mit Kindern unter<br>18 Jahren (EK)  |
| 752          | 744          | 357          | 92         | 246          | 59         | 385          | 385          | 382          | 40 bis unter 65 Jahre        |   |
| 214          | 208          | 77           | 30         | 89           | 18         | 23           | 23           | 21           | 65 und mehr Jahre            |   |
| <b>1 259</b> | <b>1 241</b> | <b>648</b>   | <b>133</b> | <b>395</b>   | <b>85</b>  | <b>762</b>   | <b>760</b>   | <b>732</b>   | <b>zusammen</b>              |   |
| 1            | 1            | —            | —          | 1            | —          | 33           | 33           | 28           | unter 40 Jahre               | Ehepaare mit Kindern gleich welchen<br>Alters ohne oder mit sonst. Verwandten<br>bzw. anderen Personen (ohne EK-Fälle)<br>(EKA)                               |
| 184          | 159          | 85           | 30         | 60           | 9          | 149          | 146          | 129          | 40 bis unter 65 Jahre        |   |
| 296          | 276          | 132          | 28         | 128          | 8          | 111          | 107          | 82           | 65 und mehr Jahre            |   |
| <b>481</b>   | <b>436</b>   | <b>217</b>   | <b>58</b>  | <b>189</b>   | <b>17</b>  | <b>293</b>   | <b>286</b>   | <b>239</b>   | <b>zusammen</b>              |   |
| 10           | 6            | 4            | —          | 4            | 2          | 2            | 2            | 2            | unter 40 Jahre               | Ehepaare ohne Kinder mit sonst. Ver-<br>wandten bzw. anderen Personen (EA)  |
| 144          | 124          | 89           | 11         | 44           | —          | 4            | 4            | 4            | 40 bis unter 65 Jahre        |   |
| 118          | 102          | 58           | 3          | 53           | 4          | —            | —            | —            | 65 und mehr Jahre            |   |
| <b>272</b>   | <b>232</b>   | <b>151</b>   | <b>14</b>  | <b>101</b>   | <b>6</b>   | <b>6</b>     | <b>6</b>     | <b>6</b>     | <b>zusammen</b>              |   |
| 463          | 452          | 249          | 47         | 133          | 36         | 186          | 186          | 171          | unter 40 Jahre               | Vater oder Mutter nur mit Kindern<br>unter 18 Jahren (TK)   |
| 646          | 607          | 271          | 155        | 158          | 63         | 196          | 193          | 174          | 40 bis unter 65 Jahre        |   |
| 10           | 9            | 4            | 1          | 3            | 2          | —            | —            | —            | 65 und mehr Jahre            |   |
| <b>1 119</b> | <b>1 068</b> | <b>524</b>   | <b>203</b> | <b>294</b>   | <b>101</b> | <b>382</b>   | <b>379</b>   | <b>345</b>   | <b>zusammen</b>              |   |
| 61           | 38           | 35           | 6          | 18           | 4          | 69           | 69           | 38           | unter 40 Jahre               | Vater oder Mutter mit Kindern gleich<br>welchen Alters ohne oder mit sonst.<br>Verwandten bzw. anderen Personen<br>(ohne TK-Fälle) (TKA)                      |
| 350          | 232          | 158          | 56         | 109          | 32         | 194          | 191          | 145          | 40 bis unter 65 Jahre        |   |
| 222          | 126          | 112          | 28         | 72           | 12         | 56           | 55           | 23           | 65 und mehr Jahre            |   |
| <b>633</b>   | <b>396</b>   | <b>305</b>   | <b>90</b>  | <b>199</b>   | <b>48</b>  | <b>319</b>   | <b>315</b>   | <b>206</b>   | <b>zusammen</b>              |   |
| 5            | 3            | 3            | —          | 3            | —          | 2            | 2            | —            | unter 40 Jahre               | Sonstige Haushaltungen, deren sämtliche<br>Mitglieder miteinander verwandt sind<br>(z.B. Bruder und Schwester, Großmutter<br>und Enkel, Vetter und Base) (SV) |
| 52           | 26           | 34           | 4          | 17           | —          | 2            | 2            | 2            | 40 bis unter 65 Jahre        |   |
| 51           | 18           | 26           | 5          | 19           | 3          | 10           | 9            | 5            | 65 und mehr Jahre            |   |
| <b>108</b>   | <b>47</b>    | <b>63</b>    | <b>9</b>   | <b>39</b>    | <b>3</b>   | <b>14</b>    | <b>13</b>    | <b>7</b>     | <b>zusammen</b>              |   |
| 4            | 4            | 4            | —          | —            | —          | 4            | 4            | 2            | unter 40 Jahre               | Sonstige Haushaltungen, deren Mitglieder<br>nur teilweise oder überhaupt nicht mit-<br>einander verwandt sind (SVA)   |
| 5            | 2            | 3            | —          | 2            | —          | 3            | 3            | 3            | 40 bis unter 65 Jahre        |   |
| 11           | 4            | 2            | 2          | 7            | —          | 2            | 2            | —            | 65 und mehr Jahre            |   |
| <b>20</b>    | <b>10</b>    | <b>9</b>     | <b>2</b>   | <b>9</b>     | <b>—</b>   | <b>9</b>     | <b>9</b>     | <b>5</b>     | <b>zusammen</b>              |   |
| 837          | 793          | 599          | 66         | 219          | 59         | 659          | 648          | 599          | unter 40 Jahre               | <b>Zusammen</b>   |
| <b>2 133</b> | <b>1 894</b> | <b>997</b>   | <b>348</b> | <b>636</b>   | <b>163</b> | <b>933</b>   | <b>924</b>   | <b>839</b>   | <b>40 bis unter 65 Jahre</b> |   |
| <b>932</b>   | <b>743</b>   | <b>411</b>   | <b>97</b>  | <b>371</b>   | <b>47</b>  | <b>202</b>   | <b>196</b>   | <b>131</b>   | <b>65 und mehr Jahre</b>     |   |
| <b>3 892</b> | <b>3 430</b> | <b>1 917</b> | <b>511</b> | <b>1 226</b> | <b>260</b> | <b>1 785</b> | <b>1 768</b> | <b>1 560</b> | <b>zusammen</b>              |   |

### Renten und Unterstützungen am Gesamteinkommen

|              |              |          |              |            |            |              |              |            |                              |   |
|--------------|--------------|----------|--------------|------------|------------|--------------|--------------|------------|------------------------------|---|
| x            | x            | x        | x            | x          | x          | x            | x            | x          | unter 40 Jahre               | Ehepaare alleinstehend (E)  |
| x            | x            | x        | x            | x          | x          | x            | x            | x          | 40 bis unter 65 Jahre        |   |
| x            | x            | x        | x            | x          | x          | x            | x            | x          | 65 und mehr Jahre            |   |
| x            | x            | x        | x            | x          | x          | x            | x            | x          | <b>zusammen</b>              |   |
| 66           | 63           | x        | 42           | 3          | 25         | 77           | 74           | 77         | unter 40 Jahre               | Ehepaare nur mit Kindern unter<br>18 Jahren (EK)  |
| 266          | 263          | x        | 125          | 43         | 115        | 159          | 153          | 155        | 40 bis unter 65 Jahre        |   |
| 101          | 92           | x        | 41           | 31         | 39         | 25           | 23           | 24         | 65 und mehr Jahre            |   |
| <b>433</b>   | <b>418</b>   | <b>x</b> | <b>208</b>   | <b>77</b>  | <b>179</b> | <b>261</b>   | <b>250</b>   | <b>256</b> | <b>zusammen</b>              |   |
| 2            | 2            | x        | —            | —          | 2          | 19           | 15           | 14         | unter 40 Jahre               | Ehepaare mit Kindern gleich welchen<br>Alters ohne oder mit sonst. Verwandten<br>bzw. anderen Personen (ohne EK-Fälle)<br>(EKA)                               |
| 265          | 260          | x        | 166          | 18         | 101        | 236          | 208          | 188        | 40 bis unter 65 Jahre        |   |
| 206          | 194          | x        | 110          | 42         | 85         | 141          | 118          | 98         | 65 und mehr Jahre            |   |
| <b>473</b>   | <b>456</b>   | <b>x</b> | <b>276</b>   | <b>60</b>  | <b>188</b> | <b>396</b>   | <b>341</b>   | <b>300</b> | <b>zusammen</b>              |   |
| —            | 6            | x        | 4            | —          | 6          | —            | —            | —          | unter 40 Jahre               | Ehepaare ohne Kinder mit sonst. Ver-<br>wandten bzw. anderen Personen (EA)  |
| 33           | 40           | x        | 29           | 1          | 29         | 7            | 2            | 4          | 40 bis unter 65 Jahre        |   |
| 39           | 55           | x        | 21           | 26         | 18         | 3            | 2            | 3          | 65 und mehr Jahre            |   |
| <b>72</b>    | <b>101</b>   | <b>x</b> | <b>54</b>    | <b>27</b>  | <b>53</b>  | <b>10</b>    | <b>4</b>     | <b>7</b>   | <b>zusammen</b>              |   |
| 174          | 155          | x        | 82           | 64         | 56         | 85           | 73           | 59         | unter 40 Jahre               | Vater oder Mutter nur mit Kindern<br>unter 18 Jahren (TK)   |
| 374          | 235          | x        | 225          | 37         | 156        | 132          | 111          | 75         | 40 bis unter 65 Jahre        |   |
| 5            | —            | x        | 2            | —          | 3          | —            | —            | —          | 65 und mehr Jahre            |   |
| <b>553</b>   | <b>390</b>   | <b>x</b> | <b>309</b>   | <b>101</b> | <b>215</b> | <b>217</b>   | <b>184</b>   | <b>134</b> | <b>zusammen</b>              |   |
| 14           | 31           | x        | 25           | 5          | 8          | 57           | 30           | 40         | unter 40 Jahre               | Vater oder Mutter mit Kindern gleich<br>welchen Alters ohne oder mit sonst.<br>Verwandten bzw. anderen Personen<br>(ohne TK-Fälle) (TKA)                      |
| 324          | 254          | x        | 210          | 41         | 162        | 271          | 232          | 133        | 40 bis unter 65 Jahre        |   |
| 88           | 64           | x        | 48           | 34         | 36         | 78           | 59           | 37         | 65 und mehr Jahre            |   |
| <b>426</b>   | <b>349</b>   | <b>x</b> | <b>283</b>   | <b>80</b>  | <b>206</b> | <b>406</b>   | <b>321</b>   | <b>210</b> | <b>zusammen</b>              |   |
| —            | —            | x        | —            | —          | 2          | 2            | 2            | 2          | unter 40 Jahre               | Sonstige Haushaltungen, deren sämtliche<br>Mitglieder miteinander verwandt sind<br>(z.B. Bruder und Schwester, Großmutter<br>und Enkel, Vetter und Base) (SV) |
| 20           | 17           | x        | 14           | 6          | 12         | 8            | 6            | 1          | 40 bis unter 65 Jahre        |   |
| 12           | 10           | x        | 9            | 9          | 4          | 6            | 4            | 4          | 65 und mehr Jahre            |   |
| <b>32</b>    | <b>27</b>    | <b>x</b> | <b>23</b>    | <b>15</b>  | <b>18</b>  | <b>16</b>    | <b>12</b>    | <b>7</b>   | <b>zusammen</b>              |   |
| —            | —            | x        | —            | —          | —          | 2            | —            | 2          | unter 40 Jahre               | Sonstige Haushaltungen, deren Mitglieder<br>nur teilweise oder überhaupt nicht mit-<br>einander verwandt sind (SVA)   |
| 2            | —            | x        | 4            | —          | 1          | —            | —            | —          | 40 bis unter 65 Jahre        |   |
| 2            | 3            | x        | 2            | 1          | 2          | —            | —            | —          | 65 und mehr Jahre            |   |
| <b>4</b>     | <b>3</b>     | <b>x</b> | <b>6</b>     | <b>1</b>   | <b>3</b>   | <b>2</b>     | <b>—</b>     | <b>2</b>   | <b>zusammen</b>              |   |
| 256          | 257          | x        | 153          | 72         | 99         | 242          | 194          | 194        | unter 40 Jahre               | <b>Zusammen</b>   |
| <b>1 284</b> | <b>1 069</b> | <b>x</b> | <b>773</b>   | <b>146</b> | <b>576</b> | <b>813</b>   | <b>712</b>   | <b>556</b> | <b>40 bis unter 65 Jahre</b> |   |
| <b>453</b>   | <b>418</b>   | <b>x</b> | <b>233</b>   | <b>143</b> | <b>187</b> | <b>253</b>   | <b>206</b>   | <b>166</b> | <b>65 und mehr Jahre</b>     |   |
| <b>1 993</b> | <b>1 744</b> | <b>x</b> | <b>1 159</b> | <b>361</b> | <b>862</b> | <b>1 308</b> | <b>1 112</b> | <b>916</b> | <b>zusammen</b>              |   |

noch: 2. Mehr-Personen-  
noch: b) Die Haushaltungen nach Größe,

| Haushaltungstyp<br>(vom Haushalts-<br>vorstand her betrachtet)  | Altersklasse<br>des Haushalts-<br>vorstandes | noch: Haushaltungen mit 4 Personen |  |  |   | Haushaltungen mit 5 und |  |   |                                    |  |
|---|--|------------------------------------|--|--|---|-------------------------|--|---|------------------------------------|--|
|   |  | Von den Haushaltungen lebten       |  |  |   | Haushaltungen           |  |   | Von den Haus                       |  |
|   |  | nur<br>von<br>Renten <sup>2)</sup> | von Er-<br>werbs-<br>ein-<br>kommen<br>und<br>Renten <sup>2)</sup> | von<br>sonst.<br>Ein-<br>kommen<br>und<br>Renten <sup>2)</sup> | von Er-<br>werbs-<br>und<br>sonst.<br>Ein-<br>kommen<br>und<br>Renten <sup>2)</sup> | insge-<br>samt          | und zwar<br>Haushaltungen,<br>deren Vorstand |   | nur<br>von<br>Renten <sup>2)</sup> | von Er-<br>werbs-<br>ein-<br>kommen<br>und<br>Renten <sup>2)</sup> |
|   |  |                                    |  |  |   |                         | Rentner<br>ist <sup>1)</sup>                 | Haupt-<br>einkom-<br>mens-<br>bezieher<br>ist |                                    |  |
|   |  | 18                                 | 19   | 20   | 21  | 22                      | 23   | 24  | 25                                 | 26   |
| noch: Haushaltungen mit 75 vH und mehr Anteil der   |  |                                    |  |  |   |                         |  |   |                                    |  |
| Ehepaare alleinstehend (E)  | unter 40 Jahre .....                         | x                                  | x  | x  | x   | x                       | x  | x   | x                                  | x  |
|   | 40 bis unter 65 Jahre .....                  | x                                  | x  | x  | x   | x                       | x  | x   | x                                  | x  |
|   | 65 und mehr Jahre .....                      | x                                  | x  | x  | x   | x                       | x  | x   | x                                  | x  |
|   | <b>zusammen</b> .....                        | x                                  | x  | x  | x   | x                       | x  | x   | x                                  | x  |
| Ehepaare nur mit Kindern unter<br>18 Jahren (EK)  | unter 40 Jahre .....                         | 204                                | 34   | 102  | 14  | 298                     | 294  | 290   | 153                                | 18   |
|   | 40 bis unter 65 Jahre .....                  | 168                                | 62   | 122  | 33  | 328                     | 328  | 328   | 148                                | 40   |
|   | 65 und mehr Jahre .....                      | 10                                 | 6  | 7  | —   | 8                       | 8  | 6   | 3                                  | —  |
|   | <b>zusammen</b> .....                        | <b>382</b>                         | <b>102</b>   | <b>231</b>   | <b>47</b>   | <b>634</b>              | <b>630</b>                                   | <b>624</b>                                    | <b>304</b>                         | <b>58</b>  |
| Ehepaare mit Kindern gleich welchen<br>Alters ohne oder mit sonst. Verwandten<br>bzw. anderen Personen (ohne EK-Fälle)<br>(EKA)                               | unter 40 Jahre .....                         | 6                                  | 3  | 24   | —   | 43                      | 43   | 37  | 11                                 | 13   |
|   | 40 bis unter 65 Jahre .....                  | 69                                 | 29   | 30   | 12  | 184                     | 182  | 171   | 44                                 | 36   |
|   | 65 und mehr Jahre .....                      | 39                                 | 23   | 45   | 4   | 72                      | 69   | 43  | 14                                 | 24   |
|   | <b>zusammen</b> .....                        | <b>114</b>                         | <b>55</b>  | <b>108</b>   | <b>16</b>   | <b>299</b>              | <b>294</b>                                   | <b>251</b>                                    | <b>69</b>                          | <b>73</b>  |
| Ehepaare ohne Kinder mit sonst. Ver-<br>wandten bzw. anderen Personen (EA)  | unter 40 Jahre .....                         | —                                  | —  | 2  | —   | —                       | —  | —   | —                                  | —  |
|   | 40 bis unter 65 Jahre .....                  | 2                                  | —  | 2  | —   | —                       | —  | —   | —                                  | —  |
|   | 65 und mehr Jahre .....                      | —                                  | —  | —  | —   | —                       | —  | —   | —                                  | —  |
|   | <b>zusammen</b> .....                        | <b>2</b>                           | —  | <b>4</b>   | —   | —                       | —  | —   | —                                  | —  |
| Vater oder Mutter nur mit Kindern<br>unter 18 Jahren (TK)   | unter 40 Jahre .....                         | 96                                 | 24   | 52   | 14  | 86                      | 86   | 79  | 42                                 | 9  |
|   | 40 bis unter 65 Jahre .....                  | 58                                 | 48   | 61   | 29  | 63                      | 63   | 58  | 16                                 | 22   |
|   | 65 und mehr Jahre .....                      | —                                  | —  | —  | —   | —                       | —  | —   | —                                  | —  |
|   | <b>zusammen</b> .....                        | <b>154</b>                         | <b>72</b>  | <b>113</b>   | <b>43</b>   | <b>149</b>              | <b>149</b>                                   | <b>137</b>                                    | <b>58</b>                          | <b>31</b>  |
| Vater oder Mutter mit Kindern gleich<br>welchen Alters ohne oder mit sonst.<br>Verwandten bzw. anderen Personen<br>(ohne TK-Fälle) (TKA)                      | unter 40 Jahre .....                         | 26                                 | 15   | 26   | 2   | 44                      | 43   | 35  | 15                                 | 9  |
|   | 40 bis unter 65 Jahre .....                  | 53                                 | 52   | 58   | 31  | 122                     | 119  | 77  | 44                                 | 35   |
|   | 65 und mehr Jahre .....                      | 20                                 | 8  | 19   | 9   | 33                      | 33   | 11  | 7                                  | 13   |
|   | <b>zusammen</b> .....                        | <b>99</b>                          | <b>75</b>  | <b>103</b>   | <b>42</b>   | <b>199</b>              | <b>195</b>                                   | <b>123</b>                                    | <b>66</b>                          | <b>57</b>  |
| Sonstige Haushaltungen, deren sämtliche<br>Mitglieder miteinander verwandt sind<br>(z.B. Brüder und Schwester, Großmutter<br>und Enkel, Vetter und Base) (SV) | unter 40 Jahre .....                         | 2                                  | —  | —  | —   | 2                       | 2  | —   | 2                                  | —  |
|   | 40 bis unter 65 Jahre .....                  | —                                  | —  | 2  | —   | 5                       | 5  | 5   | —                                  | 2  |
|   | 65 und mehr Jahre .....                      | 1                                  | 2  | 6  | 1   | —                       | —  | —   | —                                  | —  |
|   | <b>zusammen</b> .....                        | <b>3</b>                           | <b>2</b>   | <b>8</b>   | <b>1</b>  | <b>7</b>                | <b>7</b>                                     | <b>5</b>                                      | <b>2</b>                           | <b>2</b>   |
| Sonstige Haushaltungen, deren Mitglieder<br>nur teilweise oder überhaupt nicht mit-<br>einander verwandt sind (SVA)   | unter 40 Jahre .....                         | 2                                  | —  | 2  | —   | —                       | —  | —   | —                                  | —  |
|   | 40 bis unter 65 Jahre .....                  | 1                                  | —  | —  | 2   | 2                       | 2  | —   | 2                                  | —  |
|   | 65 und mehr Jahre .....                      | —                                  | —  | —  | 2   | —                       | —  | —   | —                                  | —  |
|   | <b>zusammen</b> .....                        | <b>3</b>                           | —  | <b>2</b>   | <b>4</b>  | <b>2</b>                | <b>2</b>                                     | —   | <b>2</b>                           | —  |
| <b>Zusammen</b>   | unter 40 Jahre .....                         | <b>336</b>                         | <b>76</b>  | <b>298</b>   | <b>30</b>   | <b>473</b>              | <b>468</b>                                   | <b>441</b>                                    | <b>223</b>                         | <b>49</b>  |
|   | 40 bis unter 65 Jahre .....                  | <b>351</b>                         | <b>191</b>   | <b>284</b>   | <b>107</b>  | <b>704</b>              | <b>699</b>                                   | <b>639</b>                                    | <b>254</b>                         | <b>135</b>   |
|   | 65 und mehr Jahre .....                      | <b>70</b>                          | <b>39</b>  | <b>77</b>  | <b>16</b>   | <b>113</b>              | <b>110</b>                                   | <b>60</b>                                     | <b>24</b>                          | <b>37</b>  |
|   | <b>zusammen</b> .....                        | <b>757</b>                         | <b>306</b>   | <b>569</b>   | <b>153</b>  | <b>1 290</b>            | <b>1 277</b>                                 | <b>1 140</b>                                  | <b>501</b>                         | <b>221</b>   |
| noch: Haushaltungen mit 50 bis unter 75 vH Anteil der   |  |                                    |  |  |   |                         |  |   |                                    |  |
| Ehepaare alleinstehend (E)  | unter 40 Jahre .....                         | x                                  | x  | x  | x   | x                       | x  | x   | x                                  | x  |
|   | 40 bis unter 65 Jahre .....                  | x                                  | x  | x  | x   | x                       | x  | x   | x                                  | x  |
|   | 65 und mehr Jahre .....                      | x                                  | x  | x  | x   | x                       | x  | x   | x                                  | x  |
|   | <b>zusammen</b> .....                        | x                                  | x  | x  | x   | x                       | x  | x   | x                                  | x  |
| Ehepaare nur mit Kindern unter<br>18 Jahren (EK)  | unter 40 Jahre .....                         | x                                  | 43   | 2  | 32  | 66                      | 57   | 65  | x                                  | 37   |
|   | 40 bis unter 65 Jahre .....                  | x                                  | 72   | 21   | 66  | 146                     | 136  | 142   | x                                  | 64   |
|   | 65 und mehr Jahre .....                      | x                                  | 8  | 1  | 16  | 10                      | 9  | 9   | x                                  | 7  |
|   | <b>zusammen</b> .....                        | x                                  | <b>123</b>   | <b>24</b>  | <b>114</b>  | <b>222</b>              | <b>202</b>                                   | <b>216</b>                                    | x                                  | <b>108</b>   |
| Ehepaare mit Kindern gleich welchen<br>Alters ohne oder mit sonst. Verwandten<br>bzw. anderen Personen (ohne EK-Fälle)<br>(EKA)                               | unter 40 Jahre .....                         | x                                  | 12   | 3  | 4   | 58                      | 23   | 51  | x                                  | 24   |
|   | 40 bis unter 65 Jahre .....                  | x                                  | 132  | 12   | 92  | 320                     | 263  | 265   | x                                  | 161  |
|   | 65 und mehr Jahre .....                      | x                                  | 67   | 8  | 66  | 85                      | 61   | 43  | x                                  | 40   |
|   | <b>zusammen</b> .....                        | x                                  | <b>211</b>   | <b>23</b>  | <b>162</b>  | <b>463</b>              | <b>347</b>                                   | <b>359</b>                                    | x                                  | <b>225</b>   |
| Ehepaare ohne Kinder mit sonst. Ver-<br>wandten bzw. anderen Personen (EA)  | unter 40 Jahre .....                         | x                                  | —  | —  | —   | 2                       | —  | 2   | x                                  | —  |
|   | 40 bis unter 65 Jahre .....                  | x                                  | 5  | 2  | —   | 2                       | 2  | 2   | x                                  | —  |
|   | 65 und mehr Jahre .....                      | x                                  | —  | —  | 3   | 2                       | 2  | —   | x                                  | 2  |
|   | <b>zusammen</b> .....                        | x                                  | <b>5</b>   | <b>2</b>   | <b>3</b>  | <b>6</b>                | <b>4</b>                                     | <b>4</b>                                      | x                                  | <b>2</b>   |
| Vater oder Mutter nur mit Kindern<br>unter 18 Jahren (TK)   | unter 40 Jahre .....                         | x                                  | 39   | 16   | 30  | 36                      | 32   | 19  | x                                  | 11   |
|   | 40 bis unter 65 Jahre .....                  | x                                  | 83   | 11   | 38  | 49                      | 44   | 23  | x                                  | 22   |
|   | 65 und mehr Jahre .....                      | x                                  | —  | —  | —   | 2                       | 2  | 2   | x                                  | —  |
|   | <b>zusammen</b> .....                        | x                                  | <b>122</b>   | <b>27</b>  | <b>68</b>   | <b>87</b>               | <b>78</b>                                    | <b>44</b>                                     | x                                  | <b>33</b>  |
| Vater oder Mutter mit Kindern gleich<br>welchen Alters ohne oder mit sonst.<br>Verwandten bzw. anderen Personen<br>(ohne TK-Fälle) (TKA)                      | unter 40 Jahre .....                         | x                                  | 35   | 7  | 15  | 33                      | 26   | 15  | x                                  | 12   |
|   | 40 bis unter 65 Jahre .....                  | x                                  | 137  | 13   | 121   | 215                     | 180  | 107   | x                                  | 123  |
|   | 65 und mehr Jahre .....                      | x                                  | 32   | 17   | 29  | 32                      | 21   | 12  | x                                  | 19   |
|   | <b>zusammen</b> .....                        | x                                  | <b>204</b>   | <b>37</b>  | <b>165</b>  | <b>280</b>              | <b>227</b>                                   | <b>134</b>                                    | x                                  | <b>154</b>   |
| Sonstige Haushaltungen, deren sämtliche<br>Mitglieder miteinander verwandt sind<br>(z.B. Brüder und Schwester, Großmutter<br>und Enkel, Vetter und Base) (SV) | unter 40 Jahre .....                         | x                                  | —  | 2  | —   | 3                       | —  | —   | x                                  | 2  |
|   | 40 bis unter 65 Jahre .....                  | x                                  | 4  | —  | 4   | 2                       | —  | 2   | x                                  | 2  |
|   | 65 und mehr Jahre .....                      | x                                  | 4  | —  | 2   | 1                       | 1  | —   | x                                  | 1  |
|   | <b>zusammen</b> .....                        | x                                  | <b>8</b>   | <b>2</b>   | <b>6</b>  | <b>6</b>                | <b>1</b>                                     | <b>2</b>                                      | x                                  | <b>5</b>   |
| Sonstige Haushaltungen, deren Mitglieder<br>nur teilweise oder überhaupt nicht mit-<br>einander verwandt sind (SVA)   | unter 40 Jahre .....                         | x                                  | 2  | —  | —   | —                       | —  | —   | x                                  | —  |
|   | 40 bis unter 65 Jahre .....                  | x                                  | —  | —  | —   | 1                       | 1  | 1   | x                                  | 1  |
|   | 65 und mehr Jahre .....                      | x                                  | —  | —  | —   | —                       | —  | —   | x                                  | —  |
|   | <b>zusammen</b> .....                        | x                                  | <b>2</b>   | —  | —   | <b>1</b>                | <b>1</b>                                     | <b>1</b>                                      | x                                  | <b>1</b>   |
| <b>Zusammen</b>   | unter 40 Jahre .....                         | x                                  | <b>131</b>   | <b>30</b>  | <b>81</b>   | <b>198</b>              | <b>138</b>                                   | <b>152</b>                                    | x                                  | <b>86</b>  |
|   | 40 bis unter 65 Jahre .....                  | x                                  | <b>433</b>   | <b>59</b>  | <b>321</b>  | <b>735</b>              | <b>626</b>                                   | <b>542</b>                                    | x                                  | <b>373</b>   |
|   | 65 und mehr Jahre .....                      | x                                  | <b>111</b>   | <b>26</b>  | <b>116</b>  | <b>132</b>              | <b>96</b>                                    | <b>66</b>                                     | x                                  | <b>69</b>  |
|   | <b>zusammen</b> .....                        | x                                  | <b>675</b>   | <b>115</b>   | <b>518</b>  | <b>1 065</b>            | <b>860</b>                                   | <b>760</b>                                    | x                                  | <b>528</b>   |

<sup>1)</sup> Der Haushaltsvorstand gilt als Rentner, wenn sein persönliches Einkommen vorwiegend aus Renten und Unterstützungen besteht. — <sup>2)</sup> und Unterstützungen.



# Haushaltungen

## Haushaltungstyp und Einkommensarten

| mehr Personen  |   | Zusammen       |  |   |                                    |  |  |   |  | Altersklasse<br>des Haushalts-<br>vorstandes | Haushaltungstyp<br>(vom Haushalts-<br>vorstand her betrachtet) |
|--|---|----------------|--|---|------------------------------------|--|--|---|--|--|--|
| haltungen lebten   |   | Haushaltungen  |  |   |                                    | Von den Haushaltungen lebten                                       |  |   |  |  |  |
| von<br>sonst.<br>Ein-<br>kommen<br>und<br>Renten <sup>2)</sup> | von Er-<br>werbs-<br>und<br>sonst.<br>Ein-<br>kommen<br>und<br>Renten <sup>2)</sup> | insge-<br>samt | und zwar<br>Haushaltungen,<br>deren Vorstand |   | nur<br>von<br>Renten <sup>2)</sup> | von Er-<br>werbs-<br>ein-<br>kommen<br>und<br>Renten <sup>2)</sup> | von<br>sonst.<br>Ein-<br>kommen<br>und<br>Renten <sup>2)</sup> | von Er-<br>werbs-<br>und<br>sonst.<br>Ein-<br>kommen<br>und<br>Renten <sup>2)</sup> |  |  |  |
|  |   |                | Rentner<br>ist <sup>1)</sup>                 | Haupt-<br>einkom-<br>mens-<br>bezieher<br>ist |                                    |  |  |   |  |  |  |
| 27   | 28  | 29             | 30   | 31  | 32                                 | 33   | 34   | 35  |  |  |  |

### Renten und Unterstützungen am Gesamteinkommen

|     |     |        |        |        |        |       |       |     |                       |  |
|-----|-----|--------|--------|--------|--------|-------|-------|-----|-----------------------|--|
| x   | x   | 91     | 91     | 89     | 70     | 7     | 11    | 3   | unter 40 Jahre        | Ehepaare alleinstehend (E)               |
| x   | x   | 2 955  | 2 943  | 2 901  | 1 709  | 99    | 1 104 | 43  | 40 bis unter 65 Jahre |  |
| x   | x   | 7 301  | 7 277  | 7 195  | 4 063  | 188   | 2 973 | 77  | 65 und mehr Jahre     |  |
| x   | x   | 10 347 | 10 311 | 10 185 | 5 844  | 292   | 4 088 | 123 | <b>zusammen</b>       |  |
| 111 | 16  | 947    | 939    | 928    | 571    | 65    | 273   | 38  | unter 40 Jahre        | Ehepaare nur mit Kindern unter           |
| 114 | 26  | 1 467  | 1 465  | 1 454  | 873    | 194   | 482   | 118 | 40 bis unter 65 Jahre | 18 Jahren (EK)                           |
| 5   | —   | 245    | 245    | 235    | 90     | 36    | 101   | 18  | 65 und mehr Jahre     |  |
| 230 | 42  | 2 659  | 2 649  | 2 617  | 1 334  | 295   | 856   | 174 | <b>zusammen</b>       |  |
| 15  | 4   | 77     | 77     | 66     | 17     | 16    | 40    | 4   | unter 40 Jahre        | Ehepaare mit Kindern gleich welchen      |
| 80  | 24  | 517    | 512    | 459    | 198    | 95    | 179   | 45  | 40 bis unter 65 Jahre | Alters ohne oder mit sonst. Verwandten   |
| 22  | 12  | 479    | 472    | 401    | 185    | 75    | 195   | 24  | 65 und mehr Jahre     | bzw. anderen Personen (ohne EK-Fälle)    |
| 117 | 40  | 1 073  | 1 061  | 926    | 400    | 186   | 414   | 73  | <b>zusammen</b>       | (EKA)                                    |
| —   | —   | 12     | 12     | 8      | 4      | —     | 6     | 2   | unter 40 Jahre        | Ehepaare ohne Kinder mit sonst. Ver-     |
| —   | —   | 148    | 148    | 128    | 91     | 11    | 46    | —   | 40 bis unter 65 Jahre | wandten bzw. anderen Personen (EA)       |
| —   | —   | 118    | 118    | 102    | 58     | 3     | 53    | 4   | 65 und mehr Jahre     |  |
| —   | —   | 278    | 278    | 238    | 153    | 14    | 105   | 6   | <b>zusammen</b>       |  |
| 29  | 6   | 1 388  | 1 386  | 1 344  | 793    | 138   | 377   | 80  | unter 40 Jahre        | Vater oder Mutter nur mit Kindern        |
| 16  | 9   | 2 332  | 2 328  | 2 228  | 1 080  | 448   | 632   | 172 | 40 bis unter 65 Jahre | unter 18 Jahren (TK)                     |
| 45  | 15  | 3 821  | 3 815  | 3 666  | 1 915  | 597   | 1 051 | 258 | 65 und mehr Jahre     |  |
| —   | —   | 101    | 101    | 94     | 42     | 11    | 42    | 6   | <b>zusammen</b>       |  |
| 12  | 8   | 191    | 188    | 121    | 87     | 33    | 57    | 14  | unter 40 Jahre        | Vater oder Mutter mit Kindern gleich     |
| 22  | 21  | 951    | 937    | 876    | 423    | 167   | 272   | 89  | 40 bis unter 65 Jahre | welchen Alters ohne oder mit sonst.      |
| 11  | 2   | 914    | 905    | 597    | 498    | 67    | 318   | 31  | 65 und mehr Jahre     | Verwandten bzw. anderen Personen         |
| 45  | 31  | 2 056  | 2 030  | 1 394  | 1 008  | 267   | 647   | 134 | <b>zusammen</b>       | (ohne TK-Fälle) (TKA)                    |
| —   | —   | 29     | 28     | 17     | 16     | 6     | 7     | —   | unter 40 Jahre        | Sonstige Haushaltungen, deren sämtliche  |
| 1   | 2   | 607    | 598    | 418    | 376    | 34    | 191   | 6   | 40 bis unter 65 Jahre | Mitglieder miteinander verwandt sind     |
| —   | —   | 467    | 456    | 314    | 258    | 22    | 180   | 7   | 65 und mehr Jahre     | (z. B. Bruder und Schwester, Großmutter  |
| 1   | 2   | 1 103  | 1 082  | 749    | 650    | 62    | 378   | 13  | <b>zusammen</b>       | und Enkel, Vetter und Base) (SV)         |
| —   | —   | 17     | 17     | 15     | 13     | —     | 4     | —   | unter 40 Jahre        | Sonstige Haushaltungen, deren Mitglieder |
| —   | —   | 133    | 131    | 88     | 84     | 4     | 39    | 6   | 40 bis unter 65 Jahre | nur teilweise oder überhaupt nicht mit-  |
| —   | —   | 238    | 238    | 164    | 134    | 6     | 94    | 4   | 65 und mehr Jahre     | einander verwandt sind (SVA)             |
| —   | —   | 388    | 386    | 247    | 231    | 10    | 137   | 10  | <b>zusammen</b>       |  |
| 167 | 34  | 2 752  | 2 738  | 2 586  | 1 571  | 265   | 775   | 141 | unter 40 Jahre        | <b>Zusammen</b>                          |
| 233 | 82  | 9 110  | 9 062  | 8 332  | 4 636  | 1 050 | 2 945 | 479 | 40 bis unter 65 Jahre |  |
| 38  | 14  | 9 863  | 9 812  | 9 102  | 5 328  | 408   | 3 956 | 171 | 65 und mehr Jahre     |  |
| 438 | 130 | 21 725 | 21 612 | 20 022 | 11 535 | 1 723 | 7 676 | 791 | <b>zusammen</b>       |  |

### Renten und Unterstützungen am Gesamteinkommen

|    |     |       |       |       |   |       |       |       |                       |  |
|----|-----|-------|-------|-------|---|-------|-------|-------|-----------------------|--|
| x  | x   | 38    | 36    | 36    | x | 32    | 4     | 2     | unter 40 Jahre        | Ehepaare alleinstehend (E)               |
| x  | x   | 519   | 487   | 502   | x | 210   | 196   | 113   | 40 bis unter 65 Jahre |  |
| x  | x   | 1 739 | 1 633 | 1 710 | x | 343   | 1 140 | 256   | 65 und mehr Jahre     |  |
| x  | x   | 2 296 | 2 156 | 2 248 | x | 585   | 1 340 | 371   | <b>zusammen</b>       |  |
| 15 | 14  | 213   | 197   | 205   | x | 122   | 20    | 71    | unter 40 Jahre        | Ehepaare nur mit Kindern unter           |
| 11 | 71  | 588   | 555   | 500   | x | 261   | 75    | 252   | 40 bis unter 65 Jahre | 18 Jahren (EK)                           |
| —  | 3   | 146   | 133   | 125   | x | 56    | 32    | 58    | 65 und mehr Jahre     |  |
| 26 | 88  | 947   | 885   | 890   | x | 439   | 127   | 381   | <b>zusammen</b>       |  |
| 2  | 32  | 70    | 40    | 67    | x | 36    | 5     | 38    | unter 40 Jahre        | Ehepaare mit Kindern gleich welchen      |
| 11 | 148 | 841   | 736   | 713   | x | 459   | 41    | 341   | 40 bis unter 65 Jahre | Alters ohne oder mit sonst. Verwandten   |
| 10 | 35  | 463   | 385   | 335   | x | 217   | 60    | 186   | 65 und mehr Jahre     | bzw. anderen Personen (ohne EK-Fälle)    |
| 23 | 215 | 1 383 | 1 161 | 1 115 | x | 712   | 106   | 565   | <b>zusammen</b>       | (EKA)                                    |
| —  | 2   | 12    | —     | 8     | x | 4     | —     | 8     | unter 40 Jahre        | Ehepaare ohne Kinder mit sonst. Ver-     |
| —  | 2   | 68    | 37    | 46    | x | 34    | 3     | 31    | 40 bis unter 65 Jahre | wandten bzw. anderen Personen (EA)       |
| —  | —   | 70    | 43    | 58    | x | 23    | 26    | 21    | 65 und mehr Jahre     |  |
| —  | 4   | 150   | 80    | 112   | x | 61    | 29    | 60    | <b>zusammen</b>       |  |
| 11 | 14  | 510   | 435   | 396   | x | 228   | 148   | 134   | unter 40 Jahre        | Vater oder Mutter nur mit Kindern        |
| 1  | 26  | 1 230 | 1 097 | 825   | x | 599   | 195   | 436   | 40 bis unter 65 Jahre | unter 18 Jahren (TK)                     |
| —  | 2   | 46    | 44    | 30    | x | 18    | 12    | 16    | 65 und mehr Jahre     |  |
| 12 | 42  | 1 786 | 1 576 | 1 251 | x | 845   | 355   | 586   | <b>zusammen</b>       |  |
| 4  | 17  | 132   | 74    | 90    | x | 73    | 16    | 43    | unter 40 Jahre        | Vater oder Mutter mit Kindern gleich     |
| 10 | 82  | 1 183 | 959   | 716   | x | 602   | 94    | 437   | 40 bis unter 65 Jahre | welchen Alters ohne oder mit sonst.      |
| 1  | 12  | 473   | 387   | 316   | x | 215   | 125   | 133   | 65 und mehr Jahre     | Verwandten bzw. anderen Personen         |
| 15 | 111 | 1 738 | 1 420 | 1 122 | x | 890   | 235   | 613   | <b>zusammen</b>       | (ohne TK-Fälle) (TKA)                    |
| —  | 1   | 12    | 4     | 5     | x | 7     | 2     | 3     | unter 40 Jahre        | Sonstige Haushaltungen, deren sämtliche  |
| —  | —   | 168   | 103   | 105   | x | 77    | 57    | 34    | 40 bis unter 65 Jahre | Mitglieder miteinander verwandt sind     |
| —  | —   | 141   | 101   | 107   | x | 36    | 77    | 28    | 65 und mehr Jahre     | (z. B. Bruder und Schwester, Großmutter  |
| —  | 1   | 321   | 208   | 217   | x | 120   | 136   | 65    | <b>zusammen</b>       | und Enkel, Vetter und Base) (SV)         |
| —  | —   | 4     | 2     | 2     | x | 4     | —     | —     | unter 40 Jahre        | Sonstige Haushaltungen, deren Mitglieder |
| —  | —   | 24    | 9     | 13    | x | 11    | 2     | 11    | 40 bis unter 65 Jahre | nur teilweise oder überhaupt nicht mit-  |
| —  | —   | 45    | 30    | 36    | x | 8     | 29    | 8     | 65 und mehr Jahre     | einander verwandt sind (SVA)             |
| —  | —   | 73    | 41    | 51    | x | 23    | 31    | 19    | <b>zusammen</b>       |  |
| 32 | 80  | 1 000 | 788   | 809   | x | 506   | 195   | 299   | unter 40 Jahre        | <b>Zusammen</b>                          |
| 33 | 329 | 4 571 | 3 983 | 3 480 | x | 2 253 | 663   | 1 655 | 40 bis unter 65 Jahre |  |
| 11 | 52  | 3 123 | 2 756 | 2 717 | x | 916   | 1 501 | 706   | 65 und mehr Jahre     |  |
| 76 | 461 | 8 694 | 7 527 | 7 006 | x | 3 675 | 2 359 | 2 660 | <b>zusammen</b>       |  |

noch: 2. Mehr-Personen-  
noch: b) Die Haushaltungen nach Größe,

| Haushaltungstyp<br>(vom Haushaltsungs-<br>vorstand her betrachtet)   | Altersklasse<br>des Haushaltsungs-<br>vorstandes | Haushaltungen mit 2 Personen |  |   |                                    |  |  |   | Haus           |
|--|--|------------------------------|--|---|------------------------------------|--|--|---|----------------|
|  |  | Haushaltungen                |  |   | Von den Haushaltungen lebten       |  |  |   | Haus           |
|  |  | insge-<br>samt               | und zwar<br>Haushaltungen,<br>deren Vorstand |   | nur<br>von<br>Renten <sup>2)</sup> | von Er-<br>werbs-<br>ein-<br>kommen<br>und<br>Renten <sup>2)</sup> | von<br>sonst.<br>Ein-<br>kommen<br>und<br>Renten <sup>2)</sup> | von Er-<br>werbs-<br>und<br>sonst.<br>Ein-<br>kommen<br>und<br>Renten <sup>2)</sup> | insge-<br>samt |
|  |  |                              | Rentner<br>ist <sup>1)</sup>                 | Haupt-<br>einkom-<br>mens-<br>bezieher<br>ist |                                    |  |  |   |                |
|  |  | 1                            | 2  | 3   | 4                                  | 5  | 6  | 7   | 8              |
| Haushaltungen mit unter 50 vH Anteil der   |  |                              |  |   |                                    |  |  |   |                |
| Ehepaare alleinstehend (E)   | unter 40 Jahre .....                             | 949                          | 32   | 891   | x                                  | 739  | —  | 210   | x              |
|  | 40 bis unter 65 Jahre ..                         | 4 130                        | 237  | 3 916   | x                                  | 2 357  | 420  | 1 353   | x              |
|  | 65 und mehr Jahre .....                          | 2 954                        | 271  | 2 771   | x                                  | 902  | 1 430  | 622   | x              |
|  | <b>zusammen</b> .....                            | <b>8 033</b>                 | <b>540</b>                                   | <b>7 578</b>                                  | <b>x</b>                           | <b>3 998</b>   | <b>1 850</b>   | <b>2 185</b>  | <b>x</b>       |
| Ehepaare nur mit Kindern unter<br>18 Jahren (EK)   | unter 40 Jahre .....                             | x                            | x  | x   | x                                  | x  | x  | x   | 2 260          |
|  | 40 bis unter 65 Jahre ..                         | x                            | x  | x   | x                                  | x  | x  | x   | 2 679          |
|  | 65 und mehr Jahre .....                          | x                            | x  | x   | x                                  | x  | x  | x   | 171            |
|  | <b>zusammen</b> .....                            | <b>x</b>                     | <b>x</b>                                     | <b>x</b>                                      | <b>x</b>                           | <b>x</b>   | <b>x</b>   | <b>x</b>  | <b>5 110</b>   |
| Ehepaare mit Kindern gleich welchen<br>Alters ohne oder mit sonst. Verwandten<br>bzw. anderen Personen (ohne EK-Fälle)<br>(EKA)                                | unter 40 Jahre .....                             | x                            | x  | x   | x                                  | x  | x  | x   | 42             |
|  | 40 bis unter 65 Jahre ..                         | x                            | x  | x   | x                                  | x  | x  | x   | 2 140          |
|  | 65 und mehr Jahre .....                          | x                            | x  | x   | x                                  | x  | x  | x   | 1 499          |
|  | <b>zusammen</b> .....                            | <b>x</b>                     | <b>x</b>                                     | <b>x</b>                                      | <b>x</b>                           | <b>x</b>   | <b>x</b>   | <b>x</b>  | <b>3 681</b>   |
| Ehepaare ohne Kinder mit sonst. Ver-<br>wandten bzw. anderen Personen (EA)   | unter 40 Jahre .....                             | x                            | x  | x   | x                                  | x  | x  | x   | 236            |
|  | 40 bis unter 65 Jahre ..                         | x                            | x  | x   | x                                  | x  | x  | x   | 830            |
|  | 65 und mehr Jahre .....                          | x                            | x  | x   | x                                  | x  | x  | x   | 113            |
|  | <b>zusammen</b> .....                            | <b>x</b>                     | <b>x</b>                                     | <b>x</b>                                      | <b>x</b>                           | <b>x</b>   | <b>x</b>   | <b>x</b>  | <b>1 179</b>   |
| Vater oder Mutter nur mit Kindern<br>unter 18 Jahren (TK)  | unter 40 Jahre .....                             | 433                          | 23   | 418   | x                                  | 270  | 61   | 102   | 230            |
|  | 40 bis unter 65 Jahre ..                         | 1 091                        | 203  | 903   | x                                  | 572  | 151  | 368   | 532            |
|  | 65 und mehr Jahre .....                          | 45                           | 19   | 22  | x                                  | 8  | 14   | 23  | 18             |
|  | <b>zusammen</b> .....                            | <b>1 569</b>                 | <b>245</b>                                   | <b>1 343</b>                                  | <b>x</b>                           | <b>850</b>   | <b>226</b>   | <b>493</b>  | <b>780</b>     |
| Vater oder Mutter mit Kindern gleich<br>welchen Alters ohne oder mit sonst.<br>Verwandten bzw. anderen Personen<br>(ohne TK-Fälle) (TKA)                       | unter 40 Jahre .....                             | 16                           | 7  | 9   | x                                  | 15   | —  | 1   | 146            |
|  | 40 bis unter 65 Jahre ..                         | 2 322                        | 1 522  | 676   | x                                  | 1 331  | 76   | 915   | 2 352          |
|  | 65 und mehr Jahre .....                          | 1 501                        | 1 112  | 369   | x                                  | 744  | 141  | 616   | 848            |
|  | <b>zusammen</b> .....                            | <b>3 839</b>                 | <b>2 641</b>                                 | <b>1 054</b>                                  | <b>x</b>                           | <b>2 090</b>   | <b>217</b>   | <b>1 532</b>  | <b>3 346</b>   |
| Sonstige Haushaltungen, deren sämtliche<br>Mitglieder miteinander verwandt sind<br>(z. B. Bruder und Schwester, Großmutter<br>und Enkel, Vetter und Base) (SV) | unter 40 Jahre .....                             | 159                          | 2  | 153   | x                                  | 109  | 2  | 48  | 74             |
|  | 40 bis unter 65 Jahre ..                         | 625                          | 111  | 497   | x                                  | 325  | 110  | 190   | 186            |
|  | 65 und mehr Jahre .....                          | 209                          | 61   | 150   | x                                  | 41   | 117  | 51  | 74             |
|  | <b>zusammen</b> .....                            | <b>993</b>                   | <b>174</b>                                   | <b>800</b>                                    | <b>x</b>                           | <b>475</b>   | <b>229</b>   | <b>289</b>  | <b>334</b>     |
| Sonstige Haushaltungen, deren Mitglieder<br>nur teilweise oder überhaupt nicht mit-<br>einander verwandt sind (SVA)  | unter 40 Jahre .....                             | 17                           | 6  | 9   | x                                  | 16   | —  | 1   | 6              |
|  | 40 bis unter 65 Jahre ..                         | 110                          | 40   | 70  | x                                  | 54   | 8  | 48  | 27             |
|  | 65 und mehr Jahre .....                          | 101                          | 32   | 69  | x                                  | 31   | 43   | 27  | 20             |
|  | <b>zusammen</b> .....                            | <b>228</b>                   | <b>78</b>                                    | <b>148</b>                                    | <b>x</b>                           | <b>101</b>   | <b>51</b>  | <b>76</b>   | <b>53</b>      |
| <b>Zusammen</b>  | unter 40 Jahre .....                             | <b>1 574</b>                 | <b>70</b>                                    | <b>1 480</b>                                  | <b>x</b>                           | <b>1 149</b>   | <b>63</b>  | <b>362</b>  | <b>2 994</b>   |
|  | 40 bis unter 65 Jahre ..                         | <b>8 278</b>                 | <b>2 113</b>                                 | <b>6 062</b>                                  | <b>x</b>                           | <b>4 639</b>   | <b>765</b>   | <b>2 874</b>  | <b>8 746</b>   |
|  | 65 und mehr Jahre .....                          | <b>4 810</b>                 | <b>1 495</b>                                 | <b>3 381</b>                                  | <b>x</b>                           | <b>1 726</b>   | <b>1 745</b>   | <b>1 339</b>  | <b>2 743</b>   |
|  | <b>zusammen</b> .....                            | <b>14 662</b>                | <b>3 678</b>                                 | <b>10 923</b>                                 | <b>x</b>                           | <b>7 514</b>   | <b>2 573</b>   | <b>4 575</b>  | <b>14 483</b>  |
| Haushaltungen  |  |                              |  |   |                                    |  |  |   |                |
| Ehepaare alleinstehend (E)   | unter 40 Jahre .....                             | 1 078                        | 159  | 1 016   | 70                                 | 778  | 15   | 215   | x              |
|  | 40 bis unter 65 Jahre ..                         | 7 604                        | 3 667  | 7 319   | 1 711                              | 2 664  | 1 720  | 1 509   | x              |
|  | 65 und mehr Jahre .....                          | 11 994                       | 9 181  | 11 676  | 4 063                              | 1 433  | 5 543  | 955   | x              |
|  | <b>zusammen</b> .....                            | <b>20 676</b>                | <b>13 007</b>                                | <b>20 011</b>                                 | <b>5 844</b>                       | <b>4 875</b>   | <b>7 278</b>   | <b>2 679</b>  | <b>x</b>       |
| Ehepaare nur mit Kindern unter<br>18 Jahren (EK)   | unter 40 Jahre .....                             | x                            | x  | x   | x                                  | x  | x  | x   | 2 625          |
|  | 40 bis unter 65 Jahre ..                         | x                            | x  | x   | x                                  | x  | x  | x   | 3 716          |
|  | 65 und mehr Jahre .....                          | x                            | x  | x   | x                                  | x  | x  | x   | 496            |
|  | <b>zusammen</b> .....                            | <b>x</b>                     | <b>x</b>                                     | <b>x</b>                                      | <b>x</b>                           | <b>x</b>   | <b>x</b>   | <b>x</b>  | <b>6 837</b>   |
| Ehepaare mit Kindern gleich welchen<br>Alters ohne oder mit sonst. Verwandten<br>bzw. anderen Personen (ohne EK-Fälle)<br>(EKA)                                | unter 40 Jahre .....                             | x                            | x  | x   | x                                  | x  | x  | x   | 45             |
|  | 40 bis unter 65 Jahre ..                         | x                            | x  | x   | x                                  | x  | x  | x   | 2 609          |
|  | 65 und mehr Jahre .....                          | x                            | x  | x   | x                                  | x  | x  | x   | 2 032          |
|  | <b>zusammen</b> .....                            | <b>x</b>                     | <b>x</b>                                     | <b>x</b>                                      | <b>x</b>                           | <b>x</b>   | <b>x</b>   | <b>x</b>  | <b>4 686</b>   |
| Ehepaare ohne Kinder mit sonst. Ver-<br>wandten bzw. anderen Personen (EA)   | unter 40 Jahre .....                             | x                            | x  | x   | x                                  | x  | x  | x   | 256            |
|  | 40 bis unter 65 Jahre ..                         | x                            | x  | x   | x                                  | x  | x  | x   | 1 033          |
|  | 65 und mehr Jahre .....                          | x                            | x  | x   | x                                  | x  | x  | x   | 296            |
|  | <b>zusammen</b> .....                            | <b>x</b>                     | <b>x</b>                                     | <b>x</b>                                      | <b>x</b>                           | <b>x</b>   | <b>x</b>   | <b>x</b>  | <b>1 585</b>   |
| Vater oder Mutter nur mit Kindern<br>unter 18 Jahren (TK)  | unter 40 Jahre .....                             | 1 271                        | 830  | 1 223   | 406                                | 424  | 281  | 160   | 897            |
|  | 40 bis unter 65 Jahre ..                         | 3 148                        | 2 197  | 2 784   | 735                                | 1 064  | 694  | 655   | 1 597          |
|  | 65 und mehr Jahre .....                          | 175                          | 147  | 135   | 38                                 | 34   | 65   | 38  | 33             |
|  | <b>zusammen</b> .....                            | <b>4 594</b>                 | <b>3 174</b>                                 | <b>4 142</b>                                  | <b>1 179</b>                       | <b>1 522</b>   | <b>1 040</b>   | <b>853</b>  | <b>2 527</b>   |
| Vater oder Mutter mit Kindern gleich<br>welchen Alters ohne oder mit sonst.<br>Verwandten bzw. anderen Personen<br>(ohne TK-Fälle) (TKA)                       | unter 40 Jahre .....                             | 35                           | 26   | 23  | 11                                 | 19   | 1  | 4   | 247            |
|  | 40 bis unter 65 Jahre ..                         | 2 836                        | 2 022  | 1 120   | 168                                | 1 487  | 189  | 992   | 3 120          |
|  | 65 und mehr Jahre .....                          | 2 847                        | 1 826  | 1 009   | 359                                | 878  | 430  | 680   | 1 190          |
|  | <b>zusammen</b> .....                            | <b>5 218</b>                 | <b>3 974</b>                                 | <b>2 152</b>                                  | <b>538</b>                         | <b>2 384</b>   | <b>620</b>   | <b>1 676</b>  | <b>4 557</b>   |
| Sonstige Haushaltungen, deren sämtliche<br>Mitglieder miteinander verwandt sind<br>(z. B. Bruder und Schwester, Großmutter<br>und Enkel, Vetter und Base) (SV) | unter 40 Jahre .....                             | 183                          | 23   | 170   | 9                                  | 120  | 6  | 48  | 82             |
|  | 40 bis unter 65 Jahre ..                         | 1 296                        | 727  | 967   | 342                                | 410  | 332  | 212   | 273            |
|  | 65 und mehr Jahre .....                          | 725                          | 541  | 534   | 231                                | 78   | 340  | 76  | 149            |
|  | <b>zusammen</b> .....                            | <b>2 204</b>                 | <b>1 291</b>                                 | <b>1 671</b>                                  | <b>582</b>                         | <b>608</b>   | <b>678</b>   | <b>336</b>  | <b>504</b>     |
| Sonstige Haushaltungen, deren Mitglieder<br>nur teilweise oder überhaupt nicht mit-<br>einander verwandt sind (SVA)  | unter 40 Jahre .....                             | 28                           | 17   | 18  | 7                                  | 18   | 2  | 1   | 10             |
|  | 40 bis unter 65 Jahre ..                         | 251                          | 167  | 145   | 78                                 | 64   | 47   | 62  | 37             |
|  | 65 und mehr Jahre .....                          | 366                          | 285  | 262   | 132                                | 41   | 158  | 35  | 36             |
|  | <b>zusammen</b> .....                            | <b>645</b>                   | <b>469</b>                                   | <b>425</b>                                    | <b>217</b>                         | <b>123</b>   | <b>207</b>   | <b>98</b>   | <b>83</b>      |
| <b>Insgesamt</b>   | unter 40 Jahre .....                             | <b>2 595</b>                 | <b>1 055</b>                                 | <b>2 450</b>                                  | <b>503</b>                         | <b>1 359</b>   | <b>305</b>   | <b>428</b>  | <b>4 162</b>   |
|  | 40 bis unter 65 Jahre ..                         | <b>15 135</b>                | <b>8 780</b>                                 | <b>12 335</b>                                 | <b>3 034</b>                       | <b>5 689</b>   | <b>2 982</b>   | <b>3 430</b>  | <b>12 385</b>  |
|  | 65 und mehr Jahre .....                          | <b>15 697</b>                | <b>12 080</b>                                | <b>13 616</b>                                 | <b>4 823</b>                       | <b>2 464</b>   | <b>6 536</b>   | <b>1 784</b>  | <b>4 232</b>   |
|  | <b>zusammen</b> .....                            | <b>33 337</b>                | <b>21 915</b>                                | <b>28 401</b>                                 | <b>8 360</b>                       | <b>9 512</b>   | <b>9 823</b>   | <b>5 642</b>  | <b>20 779</b>  |

<sup>1)</sup> Der Haushaltungsvorstand gilt als Rentner, wenn sein persönliches Einkommen vorwiegend aus Renten und Unterstützungen besteht. — <sup>2)</sup> und Unterstützungen.

# Haushaltungen

## Haushaltungstyp und Einkommensarten

| haushaltungen mit 3 Personen                 |   |                                    |  |  |   | Haushaltungen mit 4 Personen |  |   | Altersklasse<br>des Haushaltungs-<br>vorstandes | Haushaltungstyp<br>(vom Haushaltungs-<br>vorstand her betrachtet) |
|--|---|------------------------------------|--|--|---|------------------------------|--|---|---|---|
| haushaltungen                                |   | Von den Haushaltungen lebten       |  |  |   | Haushaltungen                |  |   |   |   |
| und zwar<br>Haushaltungen,<br>deren Vorstand |   | nur<br>von<br>Renten <sup>2)</sup> | von Er-<br>werbs-<br>ein-<br>kommen<br>und<br>Renten <sup>2)</sup> | von<br>sonst.<br>Ein-<br>kommen<br>und<br>Renten <sup>2)</sup> | von Er-<br>werbs-<br>und<br>sonst.<br>Ein-<br>kommen<br>und<br>Renten <sup>2)</sup> | insge-<br>samt               | und zwar<br>Haushaltungen,<br>deren Vorstand |   |   |   |
| Rentner<br>ist <sup>1)</sup>                 | Haupt-<br>einkom-<br>mens-<br>bezieher<br>ist |                                    |  |  |   |                              | Rentner<br>ist <sup>1)</sup>                 | Haupt-<br>einkom-<br>mens-<br>bezieher<br>ist |   |   |
| 9  | 10  |                                    |  |  |   |                              | 11   | 12  |   |   |

### Renten und Unterstützungen am Gesamteinkommen

|              |               |   |              |            |              |               |              |              |                       |  |
|--------------|---------------|---|--------------|------------|--------------|---------------|--------------|--------------|-----------------------|--|
| x            | x             | x | x            | x          | x            | x             | x            | x            | unter 40 Jahre        | Ehepaare alleinstehend (E)               |
| x            | x             | x | x            | x          | x            | x             | x            | x            | 40 bis unter 65 Jahre |  |
| x            | x             | x | x            | x          | x            | x             | x            | x            | 65 und mehr Jahre     |  |
| x            | x             | x | x            | x          | x            | x             | x            | x            | <b>zusammen</b>       |  |
| 38           | 2 218         | x | 1 648        | 11         | 601          | 1 918         | 32           | 1 884        | unter 40 Jahre        | Ehepaare nur mit Kindern unter           |
| 155          | 2 540         | x | 1 704        | 54         | 921          | 2 001         | 63           | 1 953        | 40 bis unter 65 Jahre | 18 Jahren (EK)                           |
| 32           | 148           | x | 62           | 41         | 68           | 31            | 8            | 28           | 65 und mehr Jahre     |  |
| <b>225</b>   | <b>4 906</b>  | x | <b>3 414</b> | <b>106</b> | <b>1 590</b> | <b>3 950</b>  | <b>103</b>   | <b>3 865</b> | <b>zusammen</b>       |  |
| 4            | 36            | x | 36           | —          | 6            | 568           | 8            | 538          | unter 40 Jahre        | Ehepaare mit Kindern gleich welchen      |
| 542          | 1 524         | x | 1 106        | 31         | 1 003        | 3 008         | 397          | 2 515        | 40 bis unter 65 Jahre | Alters ohne oder mit sonst. Verwandten   |
| 833          | 672           | x | 623          | 84         | 792          | 927           | 474          | 443          | 65 und mehr Jahre     | bzw. anderen Personen (ohne EK-Fälle)    |
| <b>1 379</b> | <b>2 232</b>  | x | <b>1 765</b> | <b>115</b> | <b>1 801</b> | <b>4 503</b>  | <b>879</b>   | <b>3 496</b> | <b>zusammen</b>       | (EKA)                                    |
| 6            | 220           | x | 142          | —          | 94           | 52            | 1            | 44           | unter 40 Jahre        | Ehepaare ohne Kinder mit sonst. Ver-     |
| 19           | 796           | x | 431          | 27         | 372          | 99            | —            | 96           | 40 bis unter 65 Jahre | wandten bzw. anderen Personen (EA)       |
| 17           | 89            | x | 38           | 29         | 46           | 9             | 2            | 7            | 65 und mehr Jahre     |  |
| <b>42</b>    | <b>1 105</b>  | x | <b>611</b>   | <b>56</b>  | <b>512</b>   | <b>160</b>    | <b>3</b>     | <b>147</b>   | <b>zusammen</b>       |  |
| 39           | 205           | x | 102          | 40         | 88           | 67            | 17           | 45           | unter 40 Jahre        | Vater oder Mutter nur mit Kindern        |
| 143          | 417           | x | 240          | 79         | 213          | 130           | 44           | 83           | 40 bis unter 65 Jahre | unter 18 Jahren (TK)                     |
| 5            | 13            | x | 5            | 4          | 9            | —             | —            | —            | 65 und mehr Jahre     |  |
| <b>187</b>   | <b>635</b>    | x | <b>347</b>   | <b>123</b> | <b>310</b>   | <b>197</b>    | <b>61</b>    | <b>128</b>   | <b>zusammen</b>       |  |
| 47           | 94            | x | 84           | 13         | 49           | 129           | 51           | 71           | unter 40 Jahre        | Vater oder Mutter mit Kindern gleich     |
| 1 357        | 789           | x | 1 233        | 69         | 1 050        | 1 414         | 832          | 449          | 40 bis unter 65 Jahre | welchen Alters ohne oder mit sonst.      |
| 572          | 198           | x | 418          | 36         | 394          | 513           | 341          | 112          | 65 und mehr Jahre     | Verwandten bzw. anderen Personen         |
| <b>1 976</b> | <b>1 081</b>  | x | <b>1 735</b> | <b>118</b> | <b>1 493</b> | <b>2 056</b>  | <b>1 224</b> | <b>632</b>   | <b>zusammen</b>       | (ohne TK-Fälle) (TKA)                    |
| 4            | 67            | x | 31           | 4          | 39           | 15            | 2            | 9            | unter 40 Jahre        | Sonstige Haushaltungen, deren sämtliche  |
| 42           | 125           | x | 98           | 11         | 77           | 76            | 12           | 56           | 40 bis unter 65 Jahre | Mitglieder miteinander verwandt sind     |
| 38           | 31            | x | 20           | 33         | 21           | 24            | 8            | 10           | 65 und mehr Jahre     | (z. B. Bruder und Schwester, Großmutter  |
| <b>84</b>    | <b>223</b>    | x | <b>149</b>   | <b>48</b>  | <b>137</b>   | <b>115</b>    | <b>22</b>    | <b>75</b>    | <b>zusammen</b>       | und Enkel, Vetter und Base) (SV)         |
| 2            | 4             | x | 4            | —          | 2            | —             | —            | —            | unter 40 Jahre        | Sonstige Haushaltungen, deren Mitglieder |
| 9            | 17            | x | 13           | —          | 14           | 6             | 2            | 3            | 40 bis unter 65 Jahre | nur teilweise oder überhaupt nicht mit-  |
| 8            | 12            | x | 6            | 8          | 6            | 4             | 2            | —            | 65 und mehr Jahre     | einander verwandt sind (SVA)             |
| <b>19</b>    | <b>33</b>     | x | <b>23</b>    | <b>8</b>   | <b>22</b>    | <b>10</b>     | <b>4</b>     | <b>3</b>     | <b>zusammen</b>       |  |
| <b>140</b>   | <b>2 844</b>  | x | <b>2 047</b> | <b>68</b>  | <b>879</b>   | <b>2 749</b>  | <b>111</b>   | <b>2 591</b> | unter 40 Jahre        | <b>Zusammen</b>                          |
| <b>2 267</b> | <b>6 208</b>  | x | <b>4 825</b> | <b>271</b> | <b>3 650</b> | <b>6 734</b>  | <b>1 350</b> | <b>5 155</b> | 40 bis unter 65 Jahre |  |
| <b>1 505</b> | <b>1 163</b>  | x | <b>1 172</b> | <b>235</b> | <b>1 336</b> | <b>1 508</b>  | <b>835</b>   | <b>600</b>   | 65 und mehr Jahre     |  |
| <b>3 912</b> | <b>10 215</b> | x | <b>8 044</b> | <b>574</b> | <b>5 865</b> | <b>10 991</b> | <b>2 296</b> | <b>8 346</b> | <b>zusammen</b>       |  |

### zusammen

|              |               |              |              |              |              |               |              |               |                       |  |
|--------------|---------------|--------------|--------------|--------------|--------------|---------------|--------------|---------------|-----------------------|--|
| x            | x             | x            | x            | x            | x            | x             | x            | x             | unter 40 Jahre        | Ehepaare alleinstehend (E)               |
| x            | x             | x            | x            | x            | x            | x             | x            | x             | 40 bis unter 65 Jahre |  |
| x            | x             | x            | x            | x            | x            | x             | x            | x             | 65 und mehr Jahre     |  |
| x            | x             | x            | x            | x            | x            | x             | x            | x             | <b>zusammen</b>       |  |
| 397          | 2 570         | 214          | 1 703        | 74           | 634          | 2 349         | 458          | 2 310         | unter 40 Jahre        | Ehepaare nur mit Kindern unter           |
| 1 173        | 3 547         | 357          | 1 921        | 343          | 1 095        | 2 545         | 601          | 2 490         | 40 bis unter 65 Jahre | 18 Jahren (EK)                           |
| 347          | 448           | 77           | 133          | 161          | 125          | 79            | 524          | 73            | 65 und mehr Jahre     |  |
| <b>1 917</b> | <b>6 565</b>  | <b>648</b>   | <b>3 757</b> | <b>578</b>   | <b>1 854</b> | <b>4 973</b>  | <b>1 113</b> | <b>4 873</b>  | <b>zusammen</b>       |  |
| 7            | 39            | —            | 36           | 1            | 8            | 620           | 56           | 580           | unter 40 Jahre        | Ehepaare mit Kindern gleich welchen      |
| 991          | 1 943         | 85           | 1 302        | 109          | 1 113        | 3 393         | 751          | 2 832         | 40 bis unter 65 Jahre | Alters ohne oder mit sonst. Verwandten   |
| 1 335        | 1 142         | 132          | 761          | 254          | 885          | 1 179         | 699          | 823           | 65 und mehr Jahre     | bzw. anderen Personen (ohne EK-Fälle)    |
| <b>2 333</b> | <b>3 124</b>  | <b>217</b>   | <b>2 099</b> | <b>364</b>   | <b>2 046</b> | <b>5 192</b>  | <b>1 506</b> | <b>4 635</b>  | <b>zusammen</b>       | (EKA)                                    |
| 16           | 232           | 4            | 146          | 4            | 102          | 54            | 3            | 46            | unter 40 Jahre        | Ehepaare ohne Kinder mit sonst. Ver-     |
| 196          | 960           | 89           | 471          | 72           | 401          | 110           | 6            | 104           | 40 bis unter 65 Jahre | wandten bzw. anderen Personen (EA)       |
| 174          | 246           | 58           | 62           | 108          | 68           | 12            | 4            | 10            | 65 und mehr Jahre     |  |
| <b>386</b>   | <b>1 438</b>  | <b>151</b>   | <b>679</b>   | <b>184</b>   | <b>571</b>   | <b>176</b>    | <b>13</b>    | <b>160</b>    | <b>zusammen</b>       |  |
| 676          | 812           | 249          | 231          | 237          | 180          | 338           | 276          | 275           | unter 40 Jahre        | Vater oder Mutter nur mit Kindern        |
| 1 163        | 1 259         | 271          | 620          | 274          | 432          | 458           | 348          | 332           | 40 bis unter 65 Jahre | unter 18 Jahren (TK)                     |
| 20           | 22            | 4            | 8            | 7            | 14           | —             | —            | —             | 65 und mehr Jahre     |  |
| <b>1 859</b> | <b>2 093</b>  | <b>524</b>   | <b>859</b>   | <b>518</b>   | <b>626</b>   | <b>796</b>    | <b>624</b>   | <b>607</b>    | <b>zusammen</b>       |  |
| 122          | 163           | 35           | 115          | 36           | 61           | 255           | 150          | 129           | unter 40 Jahre        | Vater oder Mutter mit Kindern gleich     |
| 2 031        | 1 275         | 158          | 1 499        | 219          | 1 244        | 1 879         | 1 255        | 747           | 40 bis unter 65 Jahre | welchen Alters ohne oder mit sonst.      |
| 882          | 388           | 112          | 494          | 142          | 442          | 647           | 455          | 172           | 65 und mehr Jahre     | Verwandten bzw. anderen Personen         |
| <b>3 035</b> | <b>1 826</b>  | <b>305</b>   | <b>2 108</b> | <b>397</b>   | <b>1 747</b> | <b>2 781</b>  | <b>1 860</b> | <b>1 048</b>  | <b>zusammen</b>       | (ohne TK-Fälle) (TKA)                    |
| 9            | 70            | 3            | 31           | 7            | 41           | 19            | 6            | 11            | unter 40 Jahre        | Sonstige Haushaltungen, deren sämtliche  |
| 114          | 168           | 34           | 116          | 34           | 89           | 36            | 20           | 59            | 40 bis unter 65 Jahre | Mitglieder miteinander verwandt sind     |
| 101          | 59            | 26           | 34           | 61           | 28           | 40            | 21           | 19            | 65 und mehr Jahre     | (z. B. Bruder und Schwester, Großmutter  |
| <b>224</b>   | <b>297</b>    | <b>63</b>    | <b>181</b>   | <b>102</b>   | <b>158</b>   | <b>145</b>    | <b>47</b>    | <b>89</b>     | <b>zusammen</b>       | und Enkel, Vetter und Base) (SV)         |
| 6            | 8             | 4            | 4            | —            | 2            | 6             | 4            | 4             | unter 40 Jahre        | Sonstige Haushaltungen, deren Mitglieder |
| 16           | 19            | 3            | 17           | 2            | 15           | 9             | 5            | 6             | 40 bis unter 65 Jahre | nur teilweise oder überhaupt nicht mit-  |
| 21           | 19            | 2            | 10           | 16           | 8            | 6             | 4            | —             | 65 und mehr Jahre     | einander verwandt sind (SVA)             |
| <b>43</b>    | <b>46</b>     | <b>9</b>     | <b>31</b>    | <b>18</b>    | <b>25</b>    | <b>21</b>     | <b>13</b>    | <b>10</b>     | <b>zusammen</b>       |  |
| <b>1 233</b> | <b>3 894</b>  | <b>509</b>   | <b>2 266</b> | <b>359</b>   | <b>1 028</b> | <b>3 641</b>  | <b>953</b>   | <b>3 375</b>  | unter 40 Jahre        | <b>Insgesamt</b>                         |
| <b>5 684</b> | <b>9 171</b>  | <b>997</b>   | <b>5 946</b> | <b>1 053</b> | <b>4 389</b> | <b>8 480</b>  | <b>2 986</b> | <b>6 550</b>  | 40 bis unter 65 Jahre |  |
| <b>2 880</b> | <b>2 324</b>  | <b>411</b>   | <b>1 502</b> | <b>749</b>   | <b>1 570</b> | <b>1 963</b>  | <b>1 237</b> | <b>897</b>    | 65 und mehr Jahre     |  |
| <b>9 797</b> | <b>15 389</b> | <b>1 917</b> | <b>9 714</b> | <b>2 161</b> | <b>6 987</b> | <b>14 084</b> | <b>5 176</b> | <b>10 822</b> | <b>zusammen</b>       |  |

noch: 2. Mehr-Personen-  
noch: b) Die Haushaltungen nach Größe,

| Haushaltungstyp<br>(vom Haushaltsvorstand her betrachtet)  | Altersklasse<br>des Haushaltsvorstandes | noch: Haushaltungen mit 4 Personen |  |  |   | Haushaltungen mit 5 und |  |   |                                    |  |
|--|---|------------------------------------|--|--|---|-------------------------|--|---|------------------------------------|--|
|  |   | Von den Haushaltungen lebten       |  |  |   | Haushaltungen           |  |   | Von den Haus                       |  |
|  |   | nur<br>von<br>Renten <sup>1)</sup> | von Er-<br>werbs-<br>ein-<br>kommen<br>und<br>Renten <sup>2)</sup> | von<br>sonst.<br>Ein-<br>kommen<br>und<br>Renten <sup>2)</sup> | von Er-<br>werbs-<br>und<br>sonst.<br>Ein-<br>kommen<br>und<br>Renten <sup>2)</sup> | insge-<br>samt          | und zwar<br>Haushaltungen,<br>deren Vorstand |   | nur<br>von<br>Renten <sup>1)</sup> | von Er-<br>werbs-<br>ein-<br>kommen<br>und<br>Renten <sup>2)</sup> |
|  |   |                                    |  |  |   |                         | Rentner<br>ist <sup>1)</sup>                 | Haupt-<br>einkom-<br>mens-<br>bezieher<br>ist |                                    |  |
|  |   | 18                                 | 19   | 20   | 21  | 22                      | 23   | 24  | 25                                 | 26   |
| noch: Haushaltungen mit unter 50 vH Anteil der   |   |                                    |  |  |   |                         |  |   |                                    |  |
| Ehepaare alleinstehend (E)   | unter 40 Jahre .....                    | x                                  | x  | x  | x   | x                       | x  | x   | x                                  | x  |
|  | 40 bis unter 65 Jahre ..                | x                                  | x  | x  | x   | x                       | x  | x   | x                                  | x  |
|  | 65 und mehr Jahre .....                 | x                                  | x  | x  | x   | x                       | x  | x   | x                                  | x  |
|  | <b>zusammen</b> .....                   | x                                  | x  | x  | x   | x                       | x  | x   | x                                  | x  |
| Ehepaare nur mit Kindern unter 18 Jahren (EK)  | unter 40 Jahre .....                    | x                                  | 1 282  | 10   | 626   | 1 251                   | 6  | 1 241   | x                                  | 692  |
|  | 40 bis unter 65 Jahre ..                | x                                  | 1 211  | 15   | 775   | 1 385                   | 78   | 1 317   | x                                  | 675  |
|  | 65 und mehr Jahre .....                 | x                                  | 10   | 9  | 12  | 20                      | 12   | 20  | x                                  | 8  |
|  | <b>zusammen</b> .....                   | x                                  | <b>2 503</b>   | <b>34</b>  | <b>1 413</b>  | <b>2 636</b>            | <b>96</b>                                    | <b>2 578</b>                                  | x                                  | <b>1 375</b>   |
| Ehepaare mit Kindern gleich welchen Alters ohne oder mit sonst. Verwandten bzw. anderen Personen (ohne EK-Fälle) (EKA)                               | unter 40 Jahre .....                    | x                                  | 316  | 3  | 249   | 1 319                   | 22   | 1 233   | x                                  | 756  |
|  | 40 bis unter 65 Jahre ..                | x                                  | 1 611  | 15   | 1 382   | 4 870                   | 603  | 4 115   | x                                  | 2 586  |
|  | 65 und mehr Jahre .....                 | x                                  | 417  | 35   | 475   | 986                     | 436  | 457   | x                                  | 615  |
|  | <b>zusammen</b> .....                   | x                                  | <b>2 344</b>   | <b>53</b>  | <b>2 106</b>  | <b>7 175</b>            | <b>1 061</b>                                 | <b>5 805</b>                                  | x                                  | <b>3 857</b>   |
| Ehepaare ohne Kinder mit sonst. Verwandten bzw. anderen Personen (EA)  | unter 40 Jahre .....                    | x                                  | 40   | —  | 12  | 31                      | —  | 29  | x                                  | 25   |
|  | 40 bis unter 65 Jahre ..                | x                                  | 56   | 2  | 41  | 22                      | —  | 20  | x                                  | 16   |
|  | 65 und mehr Jahre .....                 | x                                  | —  | 1  | 8   | 8                       | 4  | 2   | x                                  | 2  |
|  | <b>zusammen</b> .....                   | x                                  | <b>96</b>  | <b>3</b>   | <b>61</b>   | <b>61</b>               | <b>4</b>                                     | <b>51</b>                                     | x                                  | <b>43</b>  |
| Vater oder Mutter nur mit Kindern unter 18 Jahren (TK)   | unter 40 Jahre .....                    | x                                  | 28   | 13   | 26  | 32                      | 12   | 23  | x                                  | 7  |
|  | 40 bis unter 65 Jahre ..                | x                                  | 43   | 19   | 68  | 53                      | 21   | 38  | x                                  | 11   |
|  | 65 und mehr Jahre .....                 | x                                  | —  | —  | —   | —                       | —  | —   | x                                  | —  |
|  | <b>zusammen</b> .....                   | x                                  | <b>71</b>  | <b>32</b>  | <b>94</b>   | <b>85</b>               | <b>33</b>                                    | <b>61</b>                                     | x                                  | <b>18</b>  |
| Vater oder Mutter mit Kindern gleich welchen Alters ohne oder mit sonst. Verwandten bzw. anderen Personen (ohne TK-Fälle) (TKA)                      | unter 40 Jahre .....                    | x                                  | 76   | 8  | 45  | 101                     | 49   | 47  | x                                  | 38   |
|  | 40 bis unter 65 Jahre ..                | x                                  | 737  | 25   | 652   | 1 124                   | 674  | 325   | x                                  | 594  |
|  | 65 und mehr Jahre .....                 | x                                  | 248  | 11   | 254   | 499                     | 290  | 139   | x                                  | 266  |
|  | <b>zusammen</b> .....                   | x                                  | <b>1 061</b>   | <b>44</b>  | <b>951</b>  | <b>1 724</b>            | <b>1 013</b>                                 | <b>511</b>                                    | x                                  | <b>898</b>   |
| Sonstige Haushaltungen, deren sämtliche Mitglieder miteinander verwandt sind (z.B. Bruder und Schwester, Großmutter und Enkel, Vetter und Base) (SV) | unter 40 Jahre .....                    | x                                  | 12   | —  | 3   | 17                      | —  | 16  | x                                  | 11   |
|  | 40 bis unter 65 Jahre ..                | x                                  | 49   | 4  | 23  | 17                      | —  | 9   | x                                  | 13   |
|  | 65 und mehr Jahre .....                 | x                                  | 10   | 3  | 11  | 12                      | 2  | 7   | x                                  | 5  |
|  | <b>zusammen</b> .....                   | x                                  | <b>71</b>  | <b>7</b>   | <b>37</b>   | <b>46</b>               | <b>2</b>                                     | <b>32</b>                                     | x                                  | <b>29</b>  |
| Sonstige Haushaltungen, deren Mitglieder nur teilweise oder überhaupt nicht miteinander verwandt sind (SVA)  | unter 40 Jahre .....                    | x                                  | —  | —  | —   | —                       | —  | —   | x                                  | —  |
|  | 40 bis unter 65 Jahre ..                | x                                  | 3  | —  | 3   | 11                      | 1  | 10  | x                                  | 6  |
|  | 65 und mehr Jahre .....                 | x                                  | —  | —  | 4   | —                       | —  | —   | x                                  | —  |
|  | <b>zusammen</b> .....                   | x                                  | <b>3</b>   | <b>—</b>   | <b>7</b>  | <b>11</b>               | <b>1</b>                                     | <b>10</b>                                     | x                                  | <b>6</b>   |
| <b>Zusammen</b>  | unter 40 Jahre .....                    | x                                  | <b>1 754</b>   | <b>34</b>  | <b>961</b>  | <b>2 751</b>            | <b>89</b>                                    | <b>2 589</b>                                  | x                                  | <b>1 529</b>   |
|  | 40 bis unter 65 Jahre ..                | x                                  | <b>3 710</b>   | <b>80</b>  | <b>2 944</b>  | <b>7 462</b>            | <b>1 377</b>                                 | <b>5 834</b>                                  | x                                  | <b>3 991</b>   |
|  | 65 und mehr Jahre .....                 | x                                  | <b>685</b>   | <b>59</b>  | <b>764</b>  | <b>1 525</b>            | <b>744</b>                                   | <b>625</b>                                    | x                                  | <b>796</b>   |
|  | <b>zusammen</b> .....                   | x                                  | <b>6 149</b>   | <b>173</b>   | <b>4 669</b>  | <b>11 738</b>           | <b>2 210</b>                                 | <b>9 048</b>                                  | x                                  | <b>6 326</b>   |
| noch: Haushaltungen  |   |                                    |  |  |   |                         |  |   |                                    |  |
| Ehepaare alleinstehend (E)   | unter 40 Jahre .....                    | x                                  | x  | x  | x   | x                       | x  | x   | x                                  | x  |
|  | 40 bis unter 65 Jahre ..                | x                                  | x  | x  | x   | x                       | x  | x   | x                                  | x  |
|  | 65 und mehr Jahre .....                 | x                                  | x  | x  | x   | x                       | x  | x   | x                                  | x  |
|  | <b>zusammen</b> .....                   | x                                  | x  | x  | x   | x                       | x  | x   | x                                  | x  |
| Ehepaare nur mit Kindern unter 18 Jahren (EK)  | unter 40 Jahre .....                    | 204                                | 1 359  | 114  | 672   | 1 615                   | 357  | 1 596   | 153                                | 747  |
|  | 40 bis unter 65 Jahre ..                | 168                                | 1 345  | 158  | 874   | 1 839                   | 542  | 1 787   | 148                                | 779  |
|  | 65 und mehr Jahre .....                 | 10                                 | 24   | 17   | 28  | 38                      | 29   | 35  | 3                                  | 15   |
|  | <b>zusammen</b> .....                   | <b>382</b>                         | <b>2 728</b>   | <b>289</b>   | <b>1 574</b>  | <b>3 492</b>            | <b>928</b>                                   | <b>3 418</b>                                  | <b>304</b>                         | <b>1 541</b>   |
| Ehepaare mit Kindern gleich welchen Alters ohne oder mit sonst. Verwandten bzw. anderen Personen (ohne EK-Fälle) (EKA)                               | unter 40 Jahre .....                    | 6                                  | 331  | 30   | 253   | 1 420                   | 88   | 1 321   | 11                                 | 793  |
|  | 40 bis unter 65 Jahre ..                | 69                                 | 1 772  | 66   | 1 486   | 5 374                   | 1 048  | 4 551   | 44                                 | 2 783  |
|  | 65 und mehr Jahre .....                 | 39                                 | 507  | 88   | 545   | 1 143                   | 566  | 543   | 14                                 | 579  |
|  | <b>zusammen</b> .....                   | <b>114</b>                         | <b>2 610</b>   | <b>184</b>   | <b>2 284</b>  | <b>7 937</b>            | <b>1 702</b>                                 | <b>6 415</b>                                  | <b>69</b>                          | <b>4 155</b>   |
| Ehepaare ohne Kinder mit sonst. Verwandten bzw. anderen Personen (EA)  | unter 40 Jahre .....                    | —                                  | 40   | 2  | 12  | 33                      | —  | 31  | —                                  | 25   |
|  | 40 bis unter 65 Jahre ..                | 2                                  | 61   | 6  | 41  | 24                      | 2  | 22  | —                                  | 16   |
|  | 65 und mehr Jahre .....                 | —                                  | —  | 1  | 11  | 10                      | 6  | 2   | —                                  | 4  |
|  | <b>zusammen</b> .....                   | <b>2</b>                           | <b>101</b>   | <b>9</b>   | <b>64</b>   | <b>67</b>               | <b>8</b>                                     | <b>55</b>                                     | <b>—</b>                           | <b>45</b>  |
| Vater oder Mutter nur mit Kindern unter 18 Jahren (TK)   | unter 40 Jahre .....                    | 96                                 | 91   | 81   | 70  | 154                     | 180  | 121   | 42                                 | 27   |
|  | 40 bis unter 65 Jahre ..                | 58                                 | 174  | 91   | 135   | 165                     | 128  | 119   | 16                                 | 55   |
|  | 65 und mehr Jahre .....                 | —                                  | —  | —  | —   | 2                       | 2  | 2   | —                                  | —  |
|  | <b>zusammen</b> .....                   | <b>154</b>                         | <b>265</b>   | <b>172</b>   | <b>205</b>  | <b>321</b>              | <b>260</b>                                   | <b>242</b>                                    | <b>58</b>                          | <b>82</b>  |
| Vater oder Mutter mit Kindern gleich welchen Alters ohne oder mit sonst. Verwandten bzw. anderen Personen (ohne TK-Fälle) (TKA)                      | unter 40 Jahre .....                    | 26                                 | 126  | 41   | 62  | 178                     | 118  | 97  | 15                                 | 59   |
|  | 40 bis unter 65 Jahre ..                | 53                                 | 926  | 96   | 804   | 1 461                   | 973  | 509   | 44                                 | 752  |
|  | 65 und mehr Jahre .....                 | 20                                 | 288  | 47   | 292   | 564                     | 344  | 182   | 7                                  | 298  |
|  | <b>zusammen</b> .....                   | <b>99</b>                          | <b>1 340</b>   | <b>184</b>   | <b>1 158</b>  | <b>2 203</b>            | <b>1 435</b>                                 | <b>768</b>                                    | <b>66</b>                          | <b>1 109</b>   |
| Sonstige Haushaltungen, deren sämtliche Mitglieder miteinander verwandt sind (z.B. Bruder und Schwester, Großmutter und Enkel, Vetter und Base) (SV) | unter 40 Jahre .....                    | 2                                  | 12   | 2  | 3   | 22                      | 2  | 16  | 2                                  | 13   |
|  | 40 bis unter 65 Jahre ..                | —                                  | 53   | 6  | 27  | 24                      | 5  | 16  | —                                  | 17   |
|  | 65 und mehr Jahre .....                 | 1                                  | 16   | 9  | 14  | 13                      | 3  | 7   | —                                  | 6  |
|  | <b>zusammen</b> .....                   | <b>3</b>                           | <b>81</b>  | <b>17</b>  | <b>44</b>   | <b>59</b>               | <b>10</b>                                    | <b>39</b>                                     | <b>2</b>                           | <b>36</b>  |
| Sonstige Haushaltungen, deren Mitglieder nur teilweise oder überhaupt nicht miteinander verwandt sind (SVA)  | unter 40 Jahre .....                    | 2                                  | 2  | 2  | —   | —                       | —  | —   | —                                  | —  |
|  | 40 bis unter 65 Jahre ..                | 1                                  | 3  | —  | 5   | 14                      | 4  | 11  | 2                                  | 7  |
|  | 65 und mehr Jahre .....                 | —                                  | —  | —  | 6   | —                       | —  | —   | —                                  | —  |
|  | <b>zusammen</b> .....                   | <b>3</b>                           | <b>5</b>   | <b>2</b>   | <b>11</b>   | <b>14</b>               | <b>4</b>                                     | <b>11</b>                                     | <b>2</b>                           | <b>7</b>   |
| <b>Insgesamt</b>   | unter 40 Jahre .....                    | <b>336</b>                         | <b>1 961</b>   | <b>272</b>   | <b>1 072</b>  | <b>3 422</b>            | <b>695</b>                                   | <b>3 182</b>                                  | <b>223</b>                         | <b>1 664</b>   |
|  | 40 bis unter 65 Jahre ..                | <b>351</b>                         | <b>4 334</b>   | <b>423</b>   | <b>3 372</b>  | <b>8 991</b>            | <b>2 702</b>                                 | <b>7 015</b>                                  | <b>254</b>                         | <b>4 409</b>   |
|  | 65 und mehr Jahre .....                 | <b>70</b>                          | <b>835</b>   | <b>162</b>   | <b>896</b>  | <b>1 770</b>            | <b>950</b>                                   | <b>751</b>                                    | <b>24</b>                          | <b>902</b>   |
|  | <b>zusammen</b> .....                   | <b>757</b>                         | <b>7 130</b>   | <b>857</b>   | <b>5 340</b>  | <b>14 093</b>           | <b>4 347</b>                                 | <b>10 948</b>                                 | <b>501</b>                         | <b>6 975</b>   |

<sup>1)</sup> Der Haushaltsvorstand gilt als Rentner, wenn sein persönliches Einkommen vorwiegend aus Renten und Unterstützungen besteht. — <sup>2)</sup> und Unterstützungen.

# Haushaltungen

## Haushaltungstyp und Einkommensarten

| mehr Personen  |   | Zusammen       |  |   |                                    |  |  |   |  | Altersklasse<br>des Haushaltungs-<br>vorstandes | Haushaltungstyp<br>(vom Haushaltungs-<br>vorstand her betrachtet) |
|--|---|----------------|--|---|------------------------------------|--|--|---|--|---|---|
| haltungen lebten   |   | Haushaltungen  |  |   |                                    | Von den Haushaltungen lebten                                       |  |   |  |   |   |
| von<br>sonst.<br>Ein-<br>kommen<br>und<br>Renten <sup>2)</sup> | von Er-<br>werbs-<br>und<br>sonst.<br>Ein-<br>kommen<br>und<br>Renten <sup>2)</sup> | insge-<br>samt | und zwar<br>Haushaltungen,<br>deren Vorstand |   | nur<br>von<br>Renten <sup>2)</sup> | von Er-<br>werbs-<br>ein-<br>kommen<br>und<br>Renten <sup>2)</sup> | von<br>sonst.<br>Ein-<br>kommen<br>und<br>Renten <sup>2)</sup> | von Er-<br>werbs-<br>und<br>sonst.<br>Ein-<br>kommen<br>und<br>Renten <sup>2)</sup> |  |   |   |
|  |   |                | Rentner<br>ist <sup>1)</sup>                 | Haupt-<br>einkom-<br>mens-<br>bezieher<br>ist |                                    |  |  |   |  |   |   |
| 27   | 28  | 29             | 30   | 31  | 32                                 | 33   | 34   | 35  |  |   |   |

### Renten und Unterstützungen am Gesamteinkommen

|            |              |               |               |               |   |               |              |               |                              |  |
|------------|--------------|---------------|---------------|---------------|---|---------------|--------------|---------------|------------------------------|--|
| x          | x            | 949           | 32            | 891           | x | 739           | —            | 210           | unter 40 Jahre               | Ehepaare alleinstehend (E)               |
| x          | x            | 4 130         | 237           | 3 916         | x | 2 357         | 420          | 1 353         | 40 bis unter 65 Jahre        |  |
| x          | x            | 2 954         | 271           | 2 771         | x | 902           | 1 430        | 622           | 65 und mehr Jahre            |  |
| x          | x            | <b>8 033</b>  | <b>540</b>    | <b>7 578</b>  | x | <b>3 998</b>  | <b>1 850</b> | <b>2 185</b>  | <b>zusammen</b>              |  |
| 4          | 555          | 5 429         | 76            | 5 343         | x | 3 622         | 25           | 1 782         | unter 40 Jahre               | Ehepaare nur mit Kindern unter           |
| 23         | 667          | 6 045         | 296           | 5 810         | x | 3 590         | 92           | 2 363         | 40 bis unter 65 Jahre        | 18 Jahren (EK)                           |
| —          | 12           | 222           | 52            | 196           | x | 80            | 50           | 92            | 65 und mehr Jahre            |  |
| <b>27</b>  | <b>1 234</b> | <b>11 696</b> | <b>424</b>    | <b>11 349</b> | x | <b>7 292</b>  | <b>167</b>   | <b>4 237</b>  | <b>zusammen</b>              |  |
| 4          | 559          | 1 929         | 34            | 1 807         | x | 1 108         | 7            | 814           | unter 40 Jahre               | Ehepaare mit Kindern gleich welchen      |
| 18         | 2 266        | 10 018        | 1 542         | 8 154         | x | 5 303         | 64           | 4 651         | 40 bis unter 65 Jahre        | Alters ohne oder mit sonst. Verwandten   |
| 12         | 459          | 3 412         | 1 743         | 1 572         | x | 1 555         | 131          | 1 726         | 65 und mehr Jahre            | bzw. anderen Personen (ohne EK-Fälle)    |
| <b>34</b>  | <b>3 284</b> | <b>15 359</b> | <b>3 319</b>  | <b>11 533</b> | x | <b>7 966</b>  | <b>202</b>   | <b>7 191</b>  | <b>zusammen</b>              | (EKA)                                    |
| —          | 6            | 319           | 7             | 293           | x | 207           | —            | 112           | unter 40 Jahre               | Ehepaare ohne Kinder mit sonst. Ver-     |
| —          | 6            | 951           | 19            | 912           | x | 503           | 29           | 419           | 40 bis unter 65 Jahre        | wandten bzw. anderen Personen (EA)       |
| —          | 6            | 130           | 23            | 98            | x | 40            | 30           | 60            | 65 und mehr Jahre            |  |
| —          | <b>18</b>    | <b>1 400</b>  | <b>49</b>     | <b>1 303</b>  | x | <b>750</b>    | <b>59</b>    | <b>591</b>    | <b>zusammen</b>              |  |
| 5          | 20           | 762           | 91            | 691           | x | 407           | 119          | 236           | unter 40 Jahre               | Vater oder Mutter nur mit Kindern        |
| 7          | 35           | 1 806         | 411           | 1 441         | x | 866           | 256          | 684           | 40 bis unter 65 Jahre        | unter 18 Jahren (TK)                     |
| —          | —            | 63            | 24            | 85            | x | 13            | 18           | 32            | 65 und mehr Jahre            |  |
| <b>12</b>  | <b>55</b>    | <b>2 631</b>  | <b>526</b>    | <b>2 167</b>  | x | <b>1 286</b>  | <b>393</b>   | <b>952</b>    | <b>zusammen</b>              |  |
| 4          | 59           | 392           | 154           | 221           | x | 213           | 25           | 154           | unter 40 Jahre               | Vater oder Mutter mit Kindern gleich     |
| 23         | 507          | 7 212         | 4 385         | 2 239         | x | 3 895         | 193          | 3 124         | 40 bis unter 65 Jahre        | welchen Alters ohne oder mit sonst.      |
| 3          | 230          | 3 361         | 2 315         | 818           | x | 1 676         | 191          | 1 494         | 65 und mehr Jahre            | Verwandten bzw. anderen Personen         |
| <b>30</b>  | <b>796</b>   | <b>10 965</b> | <b>6 854</b>  | <b>3 278</b>  | x | <b>5 784</b>  | <b>409</b>   | <b>4 772</b>  | <b>zusammen</b>              | (ohne TK-Fälle) (TKA)                    |
| —          | 6            | 265           | 8             | 245           | x | 163           | 6            | 96            | unter 40 Jahre               | Sonstige Haushaltungen, deren sämtliche  |
| —          | 4            | 904           | 165           | 687           | x | 485           | 125          | 294           | 40 bis unter 65 Jahre        | Mitglieder miteinander verwandt sind     |
| —          | 7            | 319           | 109           | 198           | x | 76            | 153          | 90            | 65 und mehr Jahre            | (z. B. Bruder und Schwester, Großmutter  |
| —          | <b>17</b>    | <b>1 488</b>  | <b>282</b>    | <b>1 130</b>  | x | <b>724</b>    | <b>284</b>   | <b>480</b>    | <b>zusammen</b>              | und Enkel, Vetter und Base) (SV)         |
| —          | —            | 23            | 8             | 13            | x | 20            | —            | 3             | unter 40 Jahre               | Sonstige Haushaltungen, deren Mitglieder |
| —          | 5            | 154           | 52            | 100           | x | 76            | 8            | 70            | 40 bis unter 65 Jahre        | nur teilweise oder überhaupt nicht mit-  |
| —          | —            | 125           | 42            | 81            | x | 37            | 51           | 37            | 65 und mehr Jahre            | einander verwandt sind (SVA)             |
| —          | <b>5</b>     | <b>302</b>    | <b>102</b>    | <b>194</b>    | x | <b>133</b>    | <b>59</b>    | <b>110</b>    | <b>zusammen</b>              |  |
| <b>17</b>  | <b>1 205</b> | <b>10 068</b> | <b>410</b>    | <b>9 504</b>  | x | <b>6 479</b>  | <b>182</b>   | <b>3 407</b>  | <b>unter 40 Jahre</b>        | <b>Zusammen</b>                          |
| <b>71</b>  | <b>3 490</b> | <b>31 220</b> | <b>7 107</b>  | <b>23 259</b> | x | <b>17 075</b> | <b>1 187</b> | <b>12 958</b> | <b>40 bis unter 65 Jahre</b> |  |
| <b>15</b>  | <b>714</b>   | <b>10 586</b> | <b>4 579</b>  | <b>5 769</b>  | x | <b>4 379</b>  | <b>2 054</b> | <b>4 153</b>  | <b>65 und mehr Jahre</b>     |  |
| <b>103</b> | <b>5 409</b> | <b>51 874</b> | <b>12 096</b> | <b>38 532</b> | x | <b>27 933</b> | <b>3 423</b> | <b>20 518</b> | <b>zusammen</b>              |  |

### zusammen

|            |              |               |               |               |               |               |               |               |                              |  |
|------------|--------------|---------------|---------------|---------------|---------------|---------------|---------------|---------------|------------------------------|--|
| x          | x            | 1 078         | 159           | 1 016         | 70            | 778           | 15            | 215           | unter 40 Jahre               | Ehepaare alleinstehend (E)               |
| x          | x            | 7 604         | 3 667         | 7 319         | 1 711         | 2 664         | 1 720         | 1 509         | 40 bis unter 65 Jahre        |  |
| x          | x            | 11 994        | 9 181         | 11 676        | 4 063         | 1 433         | 5 543         | 955           | 65 und mehr Jahre            |  |
| x          | x            | <b>20 676</b> | <b>13 067</b> | <b>20 011</b> | <b>5 844</b>  | <b>4 875</b>  | <b>7 278</b>  | <b>2 679</b>  | <b>zusammen</b>              |  |
| 130        | 585          | 6 589         | 1 212         | 6 476         | 571           | 3 809         | 318           | 1 891         | unter 40 Jahre               | Ehepaare nur mit Kindern unter           |
| 148        | 764          | 8 100         | 2 316         | 7 824         | 673           | 4 045         | 649           | 2 733         | 40 bis unter 65 Jahre        | 18 Jahren (EK)                           |
| 5          | 15           | 613           | 430           | 556           | 90            | 172           | 183           | 168           | 65 und mehr Jahre            |  |
| <b>283</b> | <b>1 364</b> | <b>15 302</b> | <b>3 958</b>  | <b>14 856</b> | <b>1 334</b>  | <b>8 026</b>  | <b>1 150</b>  | <b>4 792</b>  | <b>zusammen</b>              |  |
| 21         | 595          | 2 085         | 151           | 1 940         | 17            | 1 160         | 52            | 856           | unter 40 Jahre               | Ehepaare mit Kindern gleich welchen      |
| 109        | 2 438        | 11 376        | 2 790         | 9 326         | 198           | 5 857         | 284           | 5 037         | 40 bis unter 65 Jahre        | Alters ohne oder mit sonst. Verwandten   |
| 44         | 506          | 4 354         | 2 600         | 2 308         | 185           | 1 847         | 386           | 1 936         | 65 und mehr Jahre            | bzw. anderen Personen (ohne EK-Fälle)    |
| <b>174</b> | <b>3 539</b> | <b>17 915</b> | <b>5 541</b>  | <b>13 574</b> | <b>400</b>    | <b>8 864</b>  | <b>722</b>    | <b>7 829</b>  | <b>zusammen</b>              | (EKA)                                    |
| —          | 8            | 343           | 19            | 309           | 4             | 211           | 6             | 122           | unter 40 Jahre               | Ehepaare ohne Kinder mit sonst. Ver-     |
| —          | 8            | 1 167         | 204           | 1 086         | 91            | 548           | 78            | 450           | 40 bis unter 65 Jahre        | wandten bzw. anderen Personen (EA)       |
| —          | 6            | 318           | 184           | 258           | 58            | 66            | 109           | 85            | 65 und mehr Jahre            |  |
| —          | <b>22</b>    | <b>1 828</b>  | <b>407</b>    | <b>1 653</b>  | <b>153</b>    | <b>825</b>    | <b>193</b>    | <b>657</b>    | <b>zusammen</b>              |  |
| 45         | 40           | 2 680         | 1 912         | 2 431         | 793           | 773           | 644           | 450           | unter 40 Jahre               | Vater oder Mutter nur mit Kindern        |
| 24         | 70           | 5 368         | 3 836         | 4 494         | 1 080         | 1 913         | 1 083         | 1 292         | 40 bis unter 65 Jahre        | unter 18 Jahren (TK)                     |
| —          | 2            | 210           | 169           | 159           | 42            | 42            | 72            | 54            | 65 und mehr Jahre            |  |
| <b>69</b>  | <b>112</b>   | <b>8 238</b>  | <b>5 917</b>  | <b>7 084</b>  | <b>1 915</b>  | <b>2 728</b>  | <b>1 799</b>  | <b>1 796</b>  | <b>zusammen</b>              |  |
| 20         | 84           | 715           | 416           | 432           | 87            | 319           | 98            | 211           | unter 40 Jahre               | Vater oder Mutter mit Kindern gleich     |
| 55         | 610          | 9 298         | 6 281         | 3 631         | 423           | 4 664         | 559           | 3 650         | 40 bis unter 65 Jahre        | welchen Alters ohne oder mit sonst.      |
| 15         | 244          | 4 748         | 3 607         | 1 731         | 498           | 1 958         | 634           | 1 658         | 65 und mehr Jahre            | Verwandten bzw. anderen Personen         |
| <b>90</b>  | <b>938</b>   | <b>14 759</b> | <b>10 304</b> | <b>5 794</b>  | <b>1 008</b>  | <b>6 941</b>  | <b>1 291</b>  | <b>5 519</b>  | <b>zusammen</b>              | (ohne TK-Fälle) (TKA)                    |
| —          | 7            | 306           | 40            | 267           | 16            | 176           | 15            | 99            | unter 40 Jahre               | Sonstige Haushaltungen, deren sämtliche  |
| —          | 6            | 1 679         | 866           | 1 210         | 376           | 596           | 373           | 334           | 40 bis unter 65 Jahre        | Mitglieder miteinander verwandt sind     |
| —          | 7            | 927           | 666           | 619           | 258           | 134           | 410           | 125           | 65 und mehr Jahre            | (z. B. Bruder und Schwester, Großmutter  |
| <b>1</b>   | <b>20</b>    | <b>2 912</b>  | <b>1 572</b>  | <b>2 096</b>  | <b>650</b>    | <b>966</b>    | <b>798</b>    | <b>558</b>    | <b>zusammen</b>              | und Enkel, Vetter und Base) (SV)         |
| —          | —            | 44            | 27            | 30            | 13            | 24            | 4             | 3             | unter 40 Jahre               | Sonstige Haushaltungen, deren Mitglieder |
| —          | 5            | 311           | 192           | 181           | 84            | 91            | 49            | 87            | 40 bis unter 65 Jahre        | nur teilweise oder überhaupt nicht mit-  |
| —          | —            | 408           | 310           | 281           | 134           | 51            | 174           | 49            | 65 und mehr Jahre            | einander verwandt sind (SVA)             |
| —          | <b>5</b>     | <b>763</b>    | <b>529</b>    | <b>492</b>    | <b>231</b>    | <b>166</b>    | <b>227</b>    | <b>139</b>    | <b>zusammen</b>              |  |
| <b>216</b> | <b>1 319</b> | <b>13 820</b> | <b>3 936</b>  | <b>12 901</b> | <b>1 571</b>  | <b>7 250</b>  | <b>1 152</b>  | <b>3 847</b>  | <b>unter 40 Jahre</b>        | <b>Insgesamt</b>                         |
| <b>337</b> | <b>3 901</b> | <b>44 901</b> | <b>20 152</b> | <b>35 071</b> | <b>4 636</b>  | <b>30 378</b> | <b>4 795</b>  | <b>15 092</b> | <b>40 bis unter 65 Jahre</b> |  |
| <b>64</b>  | <b>780</b>   | <b>23 572</b> | <b>17 147</b> | <b>17 588</b> | <b>5 328</b>  | <b>5 763</b>  | <b>7 511</b>  | <b>5 030</b>  | <b>65 und mehr Jahre</b>     |  |
| <b>617</b> | <b>6 000</b> | <b>82 293</b> | <b>41 235</b> | <b>65 560</b> | <b>11 535</b> | <b>33 331</b> | <b>13 458</b> | <b>23 969</b> | <b>zusammen</b>              |  |

# noch: 2. Mehr-Personen-Haushaltungen

## d) Die Haushaltungen nach Größe, Haushaltstyp und Einkommen

(Ungefähre Totalzahlen ergeben sich durch Multiplikation der nachgewiesenen Stichprobenergebnisse mit dem Faktor 68,6)

| Haushaltungstyp<br>(Vom Haushaltsvorstand her betrachtet) | Altersklasse des<br>Haushaltungs-<br>vorstandes | Haushal-<br>tungen | Personen       |  | Einkommen                    |  | Monatseinkommen je Haushaltung |                            |  |                             |
|---|---|--------------------|----------------|--|------------------------------|--|--------------------------------|----------------------------|--|-----------------------------|
|   |   |                    | insge-<br>samt | darunter<br>mit<br>eigenem<br>Einkom-<br>men <sup>1)</sup> | insge-<br>samt <sup>2)</sup> | darunter<br>Renten<br>und<br>Unter-<br>stützun-<br>gen | insge-<br>samt                 | davon aus                  |  |                             |
|   |   |                    |                |  |                              |  |                                | Erwerbs-<br>ein-<br>kommen | Renten<br>und<br>Unter-<br>stützun-<br>gen | Sonstigen<br>Ein-<br>kommen |
|   |   |                    |                |  |                              |  |                                |                            |  |                             |
|   |   | Anzahl             |                |  |                              |  |                                |                            |  |                             |
|   |   | 1                  | 2              | 3  | 4                            | 5  | 6                              | 7                          | 8  | 9                           |

|   |                             |        |        |        |        |        |     |    |     |    |
|---|-----------------------------|--------|--------|--------|--------|--------|-----|----|-----|----|
| 75 vH und mehr Anteil der Renten und Unterstützungen am Gesamteinkommen   |                             |        |        |        |        |        |     |    |     |    |
| Haushaltungen mit 2 Personen  |                             |        |        |        |        |        |     |    |     |    |
| Ehepaare alleinstehend (E)  | unter 40 Jahre .....        | 91     | 182    | 112    | 192    | 166    | 214 | 5  | 207 | 1  |
|   | 40 bis unter 65 Jahre ..... | 2 955  | 5 910  | 3 598  | 6 480  | 5 010  | 186 | 2  | 180 | 4  |
|   | 65 und mehr Jahre .....     | 7 301  | 14 602 | 9 297  | 15 978 | 12 024 | 175 | 1  | 168 | 6  |
|   | zusammen .....              | 10 347 | 20 694 | 13 007 | 22 650 | 17 200 | 179 | 1  | 172 | 5  |
| Vater oder Mutter nur mit Kindern unter 18 Jahren (TK)  | unter 40 Jahre .....        | 651    | 1 302  | 1 179  | 2 077  | 1 791  | 167 | 4  | 158 | 5  |
|   | 40 bis unter 65 Jahre ..... | 1 426  | 2 852  | 2 676  | 5 072  | 4 227  | 177 | 8  | 165 | 5  |
|   | 65 und mehr Jahre .....     | 91     | 182    | 164    | 324    | 259    | 175 | 6  | 160 | 9  |
|   | zusammen .....              | 2 168  | 4 336  | 4 019  | 7 473  | 6 277  | 174 | 6  | 163 | 5  |
| Vater oder Mutter mit Kindern gleich welchen Alters ohne oder mit sonst. Verwandten bzw. anderen Personen (ohne TK-Fälle) (TKA)                       | unter 40 Jahre .....        | 15     | 30     | 24     | 37     | 34     | 170 | 10 | 160 | —  |
|   | 40 bis unter 65 Jahre ..... | 280    | 560    | 472    | 805    | 667    | 186 | 3  | 178 | 4  |
|   | 65 und mehr Jahre .....     | 601    | 1 202  | 1 082  | 1 762  | 1 458  | 194 | 1  | 186 | 6  |
|   | zusammen .....              | 896    | 1 792  | 1 578  | 2 604  | 2 159  | 191 | 2  | 184 | 6  |
| Sonstige Haushaltungen, deren sämtliche Mitglieder miteinander verwandt sind (z. B. Bruder und Schwester, Großmutter und Enkel, Vetter und Base) (SV) | unter 40 Jahre .....        | 19     | 38     | 38     | 64     | 52     | 241 | 9  | 229 | 3  |
|   | 40 bis unter 65 Jahre ..... | 545    | 1 090  | 1 056  | 1 650  | 1 408  | 205 | 2  | 198 | 5  |
|   | 65 und mehr Jahre .....     | 404    | 808    | 787    | 1 267  | 1 053  | 213 | 2  | 204 | 8  |
|   | zusammen .....              | 968    | 1 936  | 1 881  | 2 981  | 2 513  | 209 | 2  | 201 | 6  |
| Sonstige Haushaltungen, deren Mitglieder nur teilweise oder überhaupt nicht miteinander verwandt sind (SVA)   | unter 40 Jahre .....        | 9      | 18     | 18     | 25     | 23     | 237 | —  | 236 | 1  |
|   | 40 bis unter 65 Jahre ..... | 123    | 246    | 244    | 375    | 319    | 219 | 2  | 214 | 3  |
|   | 65 und mehr Jahre .....     | 225    | 450    | 442    | 718    | 602    | 220 | 1  | 213 | 6  |
|   | zusammen .....              | 357    | 714    | 704    | 1 118  | 944    | 220 | 2  | 214 | 5  |
| Zusammen  | unter 40 Jahre .....        | 785    | 1 570  | 1 371  | 2 395  | 2 066  | 175 | 4  | 167 | 4  |
|   | 40 bis unter 65 Jahre ..... | 5 329  | 10 658 | 8 046  | 14 382 | 11 631 | 186 | 3  | 178 | 4  |
|   | 65 und mehr Jahre .....     | 8 622  | 17 244 | 11 772 | 20 049 | 15 396 | 180 | 1  | 172 | 6  |
|   | zusammen .....              | 14 736 | 29 472 | 21 189 | 36 826 | 29 093 | 182 | 2  | 174 | 5  |
| Haushaltungen mit 3 Personen  |                             |        |        |        |        |        |     |    |     |    |
| Ehepaare nur mit Kindern unter 18 Jahren (EK)   | unter 40 Jahre .....        | 295    | 885    | 370    | 638    | 545    | 219 | 3  | 214 | 3  |
|   | 40 bis unter 65 Jahre ..... | 754    | 2 262  | 1 101  | 1 909  | 1 401  | 214 | 7  | 202 | 5  |
|   | 65 und mehr Jahre .....     | 214    | 642    | 406    | 696    | 512    | 212 | 9  | 194 | 8  |
|   | zusammen .....              | 1 263  | 3 789  | 1 877  | 3 243  | 2 458  | 215 | 7  | 204 | 5  |
| Ehepaare mit Kindern gleich welchen Alters ohne oder mit sonst. Verwandten bzw. anderen Personen (ohne EK-Fälle) (EKA)                                | unter 40 Jahre .....        | 1      | 3      | 2      | 4      | 3      | 260 | —  | 255 | 5  |
|   | 40 bis unter 65 Jahre ..... | 184    | 552    | 333    | 536    | 417    | 250 | 12 | 234 | 4  |
|   | 65 und mehr Jahre .....     | 296    | 888    | 550    | 883    | 673    | 238 | 4  | 227 | 7  |
|   | zusammen .....              | 481    | 1 443  | 885    | 1 423  | 1 093  | 243 | 7  | 229 | 6  |
| Ehepaare ohne Kinder mit sonst. Verwandten bzw. anderen Personen (EA)   | unter 40 Jahre .....        | 10     | 30     | 22     | 34     | 26     | 253 | 4  | 246 | 3  |
|   | 40 bis unter 65 Jahre ..... | 144    | 432    | 316    | 490    | 432    | 277 | 3  | 271 | 3  |
|   | 65 und mehr Jahre .....     | 118    | 354    | 258    | 401    | 324    | 271 | 4  | 261 | 6  |
|   | zusammen .....              | 272    | 816    | 596    | 925    | 782    | 273 | 3  | 266 | 4  |
| Vater oder Mutter nur mit Kindern unter 18 Jahren (TK)  | unter 40 Jahre .....        | 465    | 1 395  | 1 133  | 1 984  | 1 702  | 207 | 7  | 192 | 7  |
|   | 40 bis unter 65 Jahre ..... | 647    | 1 941  | 1 799  | 3 431  | 2 927  | 232 | 15 | 211 | 6  |
|   | 65 und mehr Jahre .....     | 10     | 30     | 30     | 49     | 37     | 206 | 12 | 182 | 12 |
|   | zusammen .....              | 1 122  | 3 366  | 2 962  | 5 464  | 4 666  | 221 | 12 | 203 | 7  |
| Vater oder Mutter mit Kindern gleich welchen Alters ohne oder mit sonst. Verwandten bzw. anderen Personen (ohne TK-Fälle) (TKA)                       | unter 40 Jahre .....        | 63     | 189    | 173    | 298    | 257    | 273 | 8  | 260 | 5  |
|   | 40 bis unter 65 Jahre ..... | 355    | 1 065  | 946    | 1 570  | 1 309  | 255 | 12 | 236 | 7  |
|   | 65 und mehr Jahre .....     | 224    | 672    | 571    | 906    | 754    | 253 | 9  | 236 | 8  |
|   | zusammen .....              | 642    | 1 926  | 1 690  | 2 774  | 2 320  | 256 | 10 | 239 | 7  |
| Sonstige Haushaltungen, deren sämtliche Mitglieder miteinander verwandt sind (z. B. Bruder und Schwester, Großmutter und Enkel, Vetter und Base) (SV) | unter 40 Jahre .....        | 6      | 18     | 15     | 20     | 17     | 245 | —  | 237 | 7  |
|   | 40 bis unter 65 Jahre ..... | 55     | 165    | 149    | 216    | 191    | 286 | 3  | 280 | 3  |
|   | 65 und mehr Jahre .....     | 53     | 159    | 143    | 226    | 196    | 284 | 5  | 271 | 7  |
|   | zusammen .....              | 114    | 342    | 307    | 462    | 404    | 283 | 4  | 274 | 5  |
| Sonstige Haushaltungen, deren Mitglieder nur teilweise oder überhaupt nicht miteinander verwandt sind (SVA)   | unter 40 Jahre .....        | 4      | 12     | 8      | 10     | 10     | 216 | —  | 216 | —  |
|   | 40 bis unter 65 Jahre ..... | 5      | 15     | 15     | 22     | 20     | 325 | —  | 299 | 26 |
|   | 65 und mehr Jahre .....     | 11     | 33     | 26     | 42     | 31     | 213 | 12 | 189 | 12 |
|   | zusammen .....              | 20     | 60     | 49     | 74     | 61     | 241 | 7  | 222 | 13 |
| Zusammen  | unter 40 Jahre .....        | 844    | 2 532  | 1 723  | 2 988  | 2 560  | 217 | 6  | 206 | 5  |
|   | 40 bis unter 65 Jahre ..... | 2 144  | 6 432  | 4 659  | 8 174  | 6 697  | 356 | 10 | 220 | 5  |
|   | 65 und mehr Jahre .....     | 926    | 2 778  | 1 984  | 3 203  | 2 527  | 242 | 7  | 228 | 8  |
|   | zusammen .....              | 3 914  | 11 742 | 8 366  | 14 365 | 11 784 | 233 | 9  | 219 | 6  |

<sup>1)</sup> Gleich welcher Art. — <sup>2)</sup> Zahl der einzelnen in die Haushaltung fließenden Erwerbsinkommen, Renten und Unterstützungen und sonstigen Einkommen.

**noch: 2. Mehr-Personen-Haushaltungen**  
**noch: d) Die Haushaltungen nach Größe, Haushaltstyp und Einkommen**

| Haushaltungstyp<br>(Vom Haushaltsvorstand her<br>betrachtet)   | Altersklasse<br>des<br>Haushaltungs-<br>vorstandes | Haushal-<br>tungen | Personen       |  | Einkommen                    |  | Monatseinkommen je Haushaltung |                            |  |                             |    |
|--|--|--------------------|----------------|--|------------------------------|--|--------------------------------|----------------------------|--|-----------------------------|----|
|  |  |                    | insge-<br>samt | darunter<br>mit<br>eigenem<br>Einkom-<br>men <sup>1)</sup> | insge-<br>samt <sup>2)</sup> | darunter<br>Renten<br>und<br>Unter-<br>stützun-<br>gen | insge-<br>samt                 | davon aus                  |  |                             |    |
|  |  |                    |                |  |                              |  |                                | Erwerbs-<br>ein-<br>kommen | Renten<br>und<br>Unter-<br>stützun-<br>gen | Sonstigen<br>Ein-<br>kommen |    |
|  |  |                    |                |  |                              |  |                                |                            |  |                             | DM |
|  |  |                    | 1              | 2  | 3                            | 4  | 5                              | 6                          | 7  | 8                           | 9  |
| noch: 75 vH und mehr Anteil der Renten und Unterstützungen am Gesamteinkommen  |  |                    |                |  |                              |  |                                |                            |  |                             |    |
| Haushaltungen mit 4 Personen   |  |                    |                |  |                              |  |                                |                            |  |                             |    |
| Ehepaare nur mit Kindern unter 18 Jahren<br>(EK)   | unter 40 Jahre .....                               | 354                | 1 416          | 467  | 859                          | 679  | 239                            | 6                          | 229  | 4                           |    |
|  | 40 bis unter 65 Jahre .....                        | 385                | 1 540          | 566  | 1 032                        | 761  | 246                            | 11                         | 230  | 4                           |    |
|  | 65 und mehr Jahre .....                            | 23                 | 92             | 51   | 84                           | 67   | 279                            | 11                         | 264  | 4                           |    |
|  | zusammen .....                                     | 762                | 3 048          | 1 084  | 1 975                        | 1 507  | 243                            | 9                          | 231  | 4                           |    |
| Ehepaare mit Kindern gleich welchen Al-<br>ters ohne oder mit sonst. Verwandten<br>bzw. anderen Personen (ohne EK-Fälle)<br>(EKA)                              | unter 40 Jahre .....                               | 33                 | 132            | 71   | 131                          | 101  | 295                            | 4                          | 285  | 6                           |    |
|  | 40 bis unter 65 Jahre .....                        | 149                | 596            | 339  | 532                          | 435  | 310                            | 15                         | 290  | 4                           |    |
|  | 65 und mehr Jahre .....                            | 111                | 444            | 315  | 475                          | 383  | 298                            | 12                         | 278  | 7                           |    |
|  | zusammen .....                                     | 293                | 1 172          | 725  | 1 138                        | 919  | 304                            | 13                         | 285  | 6                           |    |
| Ehepaare ohne Kinder mit sonst. Ver-<br>wandten bzw. anderen Personen (EA)   | unter 40 Jahre .....                               | 2                  | 8              | 6  | 12                           | 10   | 428                            | —                          | 423  | 5                           |    |
|  | 40 bis unter 65 Jahre .....                        | 4                  | 16             | 12   | 22                           | 20   | 421                            | —                          | 419  | 3                           |    |
|  | 65 und mehr Jahre .....                            | —                  | —              | —  | —                            | —  | —                              | —                          | —  | —                           |    |
|  | zusammen .....                                     | 6                  | 24             | 18   | 34                           | 30   | 423                            | —                          | 420  | 3                           |    |
| Vater oder Mutter nur mit Kindern unter<br>18 Jahren (TK)  | unter 40 Jahre .....                               | 186                | 744            | 534  | 891                          | 763  | 240                            | 9                          | 223  | 8                           |    |
|  | 40 bis unter 65 Jahre .....                        | 196                | 781            | 687  | 1 319                        | 1 105  | 289                            | 20                         | 260  | 9                           |    |
|  | 65 und mehr Jahre .....                            | —                  | —              | —  | —                            | —  | —                              | —                          | —  | —                           |    |
|  | zusammen .....                                     | 382                | 1 528          | 1 221  | 2 210                        | 1 868  | 265                            | 15                         | 242  | 8                           |    |
| Vater oder Mutter mit Kindern gleich<br>welchen Alters ohne oder mit sonst.<br>Verwandten bzw. anderen Personen<br>(ohne TK-Fälle) (TKA)                       | unter 40 Jahre .....                               | 69                 | 276            | 239  | 368                          | 315  | 295                            | 14                         | 273  | 8                           |    |
|  | 40 bis unter 65 Jahre .....                        | 194                | 776            | 686  | 1 226                        | 1 035  | 318                            | 25                         | 287  | 7                           |    |
|  | 65 und mehr Jahre .....                            | 56                 | 224            | 176  | 279                          | 225  | 300                            | 13                         | 277  | 9                           |    |
|  | zusammen .....                                     | 319                | 1 276          | 1 101  | 1 873                        | 1 575  | 310                            | 20                         | 282  | 8                           |    |
| Sonstige Haushaltungen, deren sämtliche<br>Mitglieder miteinander verwandt sind<br>(z. B. Bruder und Schwester, Großmutter<br>und Enkel, Vetter und Base) (SV) | unter 40 Jahre .....                               | 2                  | 8              | 4  | 4                            | 4  | 193                            | —                          | 193  | —                           |    |
|  | 40 bis unter 65 Jahre .....                        | 2                  | 8              | 8  | 10                           | 8  | 341                            | —                          | 336  | 5                           |    |
|  | 65 und mehr Jahre .....                            | 10                 | 40             | 39   | 65                           | 46   | 333                            | 7                          | 305  | 20                          |    |
|  | zusammen .....                                     | 14                 | 56             | 51   | 79                           | 58   | 314                            | 5                          | 294  | 15                          |    |
| Sonstige Haushaltungen, deren Mitglieder<br>nur teilweise oder überhaupt nicht mit-<br>einander verwandt sind (SVA)  | unter 40 Jahre .....                               | 4                  | 16             | 12   | 16                           | 14   | 187                            | —                          | 176  | 11                          |    |
|  | 40 bis unter 65 Jahre .....                        | 3                  | 12             | 7  | 13                           | 9  | 248                            | 7                          | 238  | 3                           |    |
|  | 65 und mehr Jahre .....                            | 2                  | 8              | 6  | 10                           | 6  | 324                            | 74                         | 245  | 5                           |    |
|  | zusammen .....                                     | 9                  | 36             | 25   | 39                           | 29   | 238                            | 19                         | 212  | 7                           |    |
| Zusammen   | unter 40 Jahre .....                               | 650                | 2 600          | 1 333  | 2 281                        | 1 886  | 248                            | 7                          | 235  | 6                           |    |
|  | 40 bis unter 65 Jahre .....                        | 933                | 3 732          | 2 305  | 4 154                        | 3 373  | 281                            | 16                         | 259  | 6                           |    |
|  | 65 und mehr Jahre .....                            | 202                | 808            | 587  | 913                          | 727  | 298                            | 13                         | 277  | 8                           |    |
|  | zusammen .....                                     | 1 785              | 7 140          | 4 225  | 7 348                        | 5 986  | 271                            | 13                         | 252  | 6                           |    |
| Haushaltungen mit 5 und mehr Personen  |  |                    |                |  |                              |  |                                |                            |  |                             |    |
| Ehepaare nur mit Kindern unter 18 Jahren<br>(EK)   | unter 40 Jahre .....                               | 298                | 1 685          | 440  | 833                          | 653  | 259                            | 5                          | 247  | 8                           |    |
|  | 40 bis unter 65 Jahre .....                        | 328                | 1 883          | 513  | 916                          | 664  | 286                            | 10                         | 265  | 11                          |    |
|  | 65 und mehr Jahre .....                            | 8                  | 43             | 22   | 43                           | 36   | 311                            | —                          | 296  | 16                          |    |
|  | zusammen .....                                     | 634                | 3 611          | 975  | 1 792                        | 1 353  | 274                            | 7                          | 257  | 10                          |    |
| Ehepaare mit Kindern gleich welchen Al-<br>ters ohne oder mit sonst. Verwandten<br>bzw. anderen Personen (ohne EK-Fälle)<br>(EKA)                              | unter 40 Jahre .....                               | 43                 | 248            | 111  | 181                          | 139  | 362                            | 25                         | 331  | 7                           |    |
|  | 40 bis unter 65 Jahre .....                        | 184                | 1 092          | 494  | 810                          | 599  | 354                            | 21                         | 325  | 8                           |    |
|  | 65 und mehr Jahre .....                            | 72                 | 385            | 244  | 395                          | 311  | 360                            | 32                         | 316  | 11                          |    |
|  | zusammen .....                                     | 299                | 1 725          | 849  | 1 386                        | 1 049  | 357                            | 24                         | 323  | 9                           |    |
| Ehepaare ohne Kinder mit sonst. Ver-<br>wandten bzw. anderen Personen (EA)   | unter 40 Jahre .....                               | —                  | —              | —  | —                            | —  | —                              | —                          | —  | —                           |    |
|  | 40 bis unter 65 Jahre .....                        | —                  | —              | —  | —                            | —  | —                              | —                          | —  | —                           |    |
|  | 65 und mehr Jahre .....                            | —                  | —              | —  | —                            | —  | —                              | —                          | —  | —                           |    |
|  | zusammen .....                                     | —                  | —              | —  | —                            | —  | —                              | —                          | —  | —                           |    |
| Vater oder Mutter nur mit Kindern unter<br>18 Jahren (TK)  | unter 40 Jahre .....                               | 86                 | 453            | 302  | 508                          | 442  | 271                            | 8                          | 251  | 12                          |    |
|  | 40 bis unter 65 Jahre .....                        | 63                 | 334            | 244  | 430                          | 354  | 314                            | 25                         | 278  | 10                          |    |
|  | 65 und mehr Jahre .....                            | —                  | —              | —  | —                            | —  | —                              | —                          | —  | —                           |    |
|  | zusammen .....                                     | 149                | 787            | 546  | 938                          | 796  | 289                            | 15                         | 263  | 11                          |    |
| Vater oder Mutter mit Kindern gleich<br>welchen Alters ohne oder mit sonst.<br>Verwandten bzw. anderen Personen<br>(ohne TK-Fälle) (TKA)                       | unter 40 Jahre .....                               | 44                 | 240            | 188  | 307                          | 247  | 357                            | 21                         | 324  | 13                          |    |
|  | 40 bis unter 65 Jahre .....                        | 122                | 680            | 519  | 899                          | 787  | 386                            | 31                         | 350  | 5                           |    |
|  | 65 und mehr Jahre .....                            | 33                 | 184            | 107  | 172                          | 136  | 329                            | 24                         | 298  | 7                           |    |
|  | zusammen .....                                     | 199                | 1 104          | 814  | 1 378                        | 1 170  | 370                            | 28                         | 336  | 7                           |    |
| Sonstige Haushaltungen, deren sämtliche<br>Mitglieder miteinander verwandt sind<br>(z. B. Bruder und Schwester, Großmutter<br>und Enkel, Vetter und Base) (SV) | unter 40 Jahre .....                               | 2                  | 10             | 6  | 8                            | 8  | 293                            | —                          | 293  | —                           |    |
|  | 40 bis unter 65 Jahre .....                        | 5                  | 25             | 24   | 34                           | 26   | 493                            | 54                         | 427  | 12                          |    |
|  | 65 und mehr Jahre .....                            | —                  | —              | —  | —                            | —  | —                              | —                          | —  | —                           |    |
|  | zusammen .....                                     | 7                  | 35             | 30   | 42                           | 34   | 436                            | 39                         | 389  | 8                           |    |
| Sonstige Haushaltungen, deren Mitglieder<br>nur teilweise oder überhaupt nicht mit-<br>einander verwandt sind (SVA)  | unter 40 Jahre .....                               | —                  | —              | —  | —                            | —  | —                              | —                          | —  | —                           |    |
|  | 40 bis unter 65 Jahre .....                        | 2                  | 12             | 12   | 18                           | 18   | 347                            | —                          | 347  | —                           |    |
|  | 65 und mehr Jahre .....                            | —                  | —              | —  | —                            | —  | —                              | —                          | —  | —                           |    |
|  | zusammen .....                                     | 2                  | 12             | 12   | 18                           | 18   | 347                            | —                          | 347  | —                           |    |
| Zusammen   | unter 40 Jahre .....                               | 473                | 2 636          | 1 047  | 1 837                        | 1 489  | 280                            | 9                          | 263  | 9                           |    |
|  | 40 bis unter 65 Jahre .....                        | 704                | 4 026          | 1 806  | 3 107                        | 2 448  | 325                            | 18                         | 298  | 9                           |    |
|  | 65 und mehr Jahre .....                            | 113                | 612            | 373  | 610                          | 483  | 347                            | 28                         | 309  | 10                          |    |
|  | zusammen .....                                     | 1 290              | 7 274          | 3 226  | 5 554                        | 4 420  | 311                            | 16                         | 286  | 9                           |    |

<sup>1)</sup> Gleich welcher Art. — <sup>2)</sup> Zahl der einzelnen in die Haushaltung fließenden Erwerbseinkommen, Renten und Unterstützungen und sonstigen Einkommen.

# noch: 2. Mehr-Personen-Haushaltungen

noch: d) Die Haushaltungen nach Größe, Haushaltungstyp und Einkommen

| Haushaltungstyp<br>(Vom Haushaltungsvorstand her betrachtet)   | Altersklasse des Haushaltungsvorstandes | Haushaltungen | Personen  |  | Einkommen               |                                     | Monatseinkommen je Haushaltung |                   |                            |                     |
|--|---|---------------|-----------|--|-------------------------|-------------------------------------|--------------------------------|-------------------|----------------------------|---------------------|
|  |   |               | insgesamt | darunter mit eigenem Einkommen <sup>1)</sup> | insgesamt <sup>2)</sup> | darunter Renten und Unterstützungen | insgesamt                      | davon aus         |                            |                     |
|  |   |               |           |  |                         |                                     |                                | Erwerbs-einkommen | Renten und Unterstützungen | Sonstigen Einkommen |
|  |   |               |           |  |                         |                                     |                                |                   |                            |                     |
| Anzahl   |   |               | DM        |  |                         |                                     |                                |                   |                            |                     |
| 1  | 2                                       | 3             | 4         | 5  | 6                       | 7                                   | 8                              | 9                 |                            |                     |
| noch: 75 vH und mehr Anteil der Renten und Unterstützungen am Gesamteinkommen  |   |               |           |  |                         |                                     |                                |                   |                            |                     |
| Haushaltungen zusammen   |   |               |           |  |                         |                                     |                                |                   |                            |                     |
| Ehepaare alleinstehend (E)   | unter 40 Jahre .....                    | 91            | 182       | 112  | 192                     | 166                                 | 214                            | 5                 | 207                        | 1                   |
|  | 40 bis unter 65 Jahre                   | 2 955         | 5 910     | 3 598  | 6 480                   | 5 010                               | 186                            | 2                 | 180                        | 4                   |
|  | 65 und mehr Jahre                       | 7 301         | 14 602    | 9 297  | 15 978                  | 12 024                              | 175                            | 1                 | 168                        | 6                   |
|  | zusammen .....                          | 10 347        | 20 694    | 13 007                                       | 22 650                  | 17 200                              | 179                            | 1                 | 172                        | 5                   |
| Ehepaare nur mit Kindern unter 18 Jahren (EK)  | unter 40 Jahre .....                    | 947           | 3 986     | 1 277  | 2 330                   | 1 877                               | 239                            | 5                 | 230                        | 5                   |
|  | 40 bis unter 65 Jahre                   | 1 467         | 5 685     | 2 180  | 3 857                   | 2 826                               | 239                            | 9                 | 224                        | 6                   |
|  | 65 und mehr Jahre                       | 245           | 777       | 479  | 823                     | 615                                 | 218                            | 9                 | 201                        | 8                   |
|  | zusammen .....                          | 2 659         | 10 448    | 3 936  | 7 010                   | 5 318                               | 237                            | 7                 | 224                        | 6                   |
| Ehepaare mit Kindern gleich welchen Alters ohne oder mit sonst. Verwandten bzw. anderen Personen (ohne EK-Fälle) (EKA)                               | unter 40 Jahre .....                    | 77            | 383       | 184  | 316                     | 243                                 | 332                            | 16                | 310                        | 6                   |
|  | 40 bis unter 65 Jahre                   | 517           | 2 240     | 1 166  | 1 878                   | 1 451                               | 304                            | 16                | 282                        | 6                   |
|  | 65 und mehr Jahre                       | 479           | 1 717     | 1 109  | 1 753                   | 1 367                               | 269                            | 10                | 251                        | 8                   |
|  | zusammen .....                          | 1 073         | 4 340     | 2 459  | 3 947                   | 3 061                               | 290                            | 14                | 270                        | 7                   |
| Ehepaare ohne Kinder mit sonst. Verwandten bzw. anderen Personen (EA)  | unter 40 Jahre .....                    | 12            | 38        | 28   | 46                      | 36                                  | 282                            | 4                 | 275                        | 3                   |
|  | 40 bis unter 65 Jahre                   | 148           | 448       | 328  | 512                     | 452                                 | 281                            | 3                 | 275                        | 3                   |
|  | 65 und mehr Jahre                       | 118           | 354       | 258  | 401                     | 324                                 | 269                            | 4                 | 259                        | 6                   |
|  | zusammen .....                          | 278           | 840       | 614  | 959                     | 812                                 | 276                            | 3                 | 268                        | 4                   |
| Vater oder Mutter nur mit Kindern unter 18 Jahren (TK)   | unter 40 Jahre .....                    | 1 388         | 3 894     | 3 148  | 5 460                   | 4 698                               | 196                            | 6                 | 184                        | 6                   |
|  | 40 bis unter 65 Jahre                   | 2 332         | 5 911     | 5 406  | 10 252                  | 8 613                               | 205                            | 11                | 189                        | 6                   |
|  | 65 und mehr Jahre                       | 101           | 212       | 194  | 373                     | 296                                 | 178                            | 6                 | 163                        | 9                   |
|  | zusammen .....                          | 3 821         | 10 017    | 8 748  | 16 085                  | 13 607                              | 201                            | 9                 | 186                        | 6                   |
| Vater oder Mutter mit Kindern gleich welchen Alters ohne oder mit sonst. Verwandten bzw. anderen Personen (ohne TK-Fälle) (TKA)                      | unter 40 Jahre .....                    | 191           | 735       | 624  | 1 010                   | 853                                 | 292                            | 13                | 272                        | 7                   |
|  | 40 bis unter 65 Jahre                   | 951           | 3 081     | 2 623  | 4 500                   | 3 793                               | 265                            | 14                | 244                        | 6                   |
|  | 65 und mehr Jahre                       | 914           | 2 282     | 1 936  | 3 119                   | 2 573                               | 220                            | 5                 | 208                        | 7                   |
|  | zusammen .....                          | 2 056         | 6 098     | 5 183  | 8 629                   | 7 219                               | 247                            | 10                | 231                        | 6                   |
| Sonstige Haushaltungen, deren sämtliche Mitglieder miteinander verwandt sind (z.B. Bruder und Schwester, Großmutter und Enkel, Vetter und Base) (SV) | unter 40 Jahre .....                    | 20            | 74        | 63   | 96                      | 81                                  | 242                            | 6                 | 233                        | 3                   |
|  | 40 bis unter 65 Jahre                   | 607           | 1 288     | 1 237  | 1 910                   | 1 633                               | 215                            | 2                 | 208                        | 5                   |
|  | 65 und mehr Jahre                       | 467           | 1 007     | 969  | 1 558                   | 1 295                               | 224                            | 2                 | 214                        | 8                   |
|  | zusammen .....                          | 1 103         | 2 369     | 2 269  | 3 564                   | 3 009                               | 220                            | 2                 | 211                        | 6                   |
| Sonstige Haushaltungen, deren Mitglieder nur teilweise oder überhaupt nicht miteinander verwandt sind (SVA)  | unter 40 Jahre .....                    | 17            | 46        | 38   | 51                      | 47                                  | 221                            | —                 | 217                        | 3                   |
|  | 40 bis unter 65 Jahre                   | 133           | 285       | 278  | 428                     | 366                                 | 226                            | 2                 | 219                        | 4                   |
|  | 65 und mehr Jahre                       | 238           | 491       | 474  | 770                     | 639                                 | 221                            | 2                 | 213                        | 6                   |
|  | zusammen .....                          | 388           | 822       | 790  | 1 249                   | 1 052                               | 223                            | 2                 | 215                        | 5                   |
| Zusammen   | unter 40 Jahre .....                    | 2 752         | 9 338     | 5 474  | 9 501                   | 8 001                               | 223                            | 6                 | 211                        | 6                   |
|  | 40 bis unter 65 Jahre                   | 9 110         | 24 848    | 16 816                                       | 29 817                  | 24 144                              | 218                            | 7                 | 206                        | 5                   |
|  | 65 und mehr Jahre                       | 9 863         | 21 442    | 14 716                                       | 24 775                  | 19 133                              | 190                            | 2                 | 181                        | 6                   |
|  | zusammen .....                          | 21 725        | 55 628    | 37 006                                       | 64 093                  | 51 278                              | 296                            | 5                 | 195                        |                     |
| 50 bis unter 75 vH Anteil der Renten und Unterstützungen am Gesamteinkommen  |   |               |           |  |                         |                                     |                                |                   |                            |                     |
| Haushaltungen mit 2 Personen   |   |               |           |  |                         |                                     |                                |                   |                            |                     |
| Ehepaare alleinstehend (E)   | unter 40 Jahre .....                    | 38            | 76        | 64   | 94                      | 54                                  | 286                            | 108               | 163                        | 16                  |
|  | 40 bis unter 65 Jahre                   | 519           | 1 038     | 724  | 1 594                   | 769                                 | 249                            | 61                | 152                        | 37                  |
|  | 65 und mehr Jahre                       | 1 739         | 3 478     | 2 147  | 5 018                   | 2 278                               | 227                            | 28                | 140                        | 59                  |
|  | zusammen .....                          | 2 296         | 4 592     | 2 935  | 6 706                   | 3 101                               | 233                            | 37                | 143                        | 53                  |
| Vater oder Mutter nur mit Kindern unter 18 Jahren (TK)   | unter 40 Jahre .....                    | 187           | 374       | 367  | 732                     | 477                                 | 213                            | 58                | 136                        | 20                  |
|  | 40 bis unter 65 Jahre                   | 631           | 1 262     | 1 235  | 2 626                   | 1 609                               | 219                            | 61                | 138                        | 20                  |
|  | 65 und mehr Jahre                       | 39            | 78        | 76   | 142                     | 86                                  | 227                            | 64                | 136                        | 28                  |
|  | zusammen .....                          | 857           | 1 714     | 1 678  | 3 500                   | 2 172                               | 218                            | 61                | 138                        | 20                  |
| Vater oder Mutter mit Kindern gleich welchen Alters ohne oder mit sonst. Verwandten bzw. anderen Personen (ohne TK-Fälle) (TKA)                      | unter 40 Jahre .....                    | 4             | 8         | 6  | 18                      | 11                                  | 206                            | 65                | 139                        | 3                   |
|  | 40 bis unter 65 Jahre                   | 234           | 468       | 456  | 802                     | 460                                 | 258                            | 92                | 151                        | 15                  |
|  | 65 und mehr Jahre                       | 245           | 490       | 437  | 830                     | 467                                 | 240                            | 67                | 144                        | 29                  |
|  | zusammen .....                          | 483           | 966       | 899  | 1 650                   | 938                                 | 248                            | 79                | 147                        | 22                  |
| Sonstige Haushaltungen, deren sämtliche Mitglieder miteinander verwandt sind (z.B. Bruder und Schwester, Großmutter und Enkel, Vetter und Base) (SV) | unter 40 Jahre .....                    | 5             | 10        | 10   | 16                      | 11                                  | 310                            | 103               | 207                        | —                   |
|  | 40 bis unter 65 Jahre                   | 126           | 252       | 248  | 468                     | 287                                 | 252                            | 56                | 155                        | 41                  |
|  | 65 und mehr Jahre                       | 112           | 224       | 208  | 386                     | 214                                 | 253                            | 38                | 155                        | 59                  |
|  | zusammen .....                          | 243           | 486       | 466  | 870                     | 512                                 | 254                            | 49                | 156                        | 49                  |
| Sonstige Haushaltungen, deren Mitglieder nur teilweise oder überhaupt nicht miteinander verwandt sind (SVA)  | unter 40 Jahre .....                    | 2             | 4         | 4  | 6                       | 4                                   | 300                            | 117               | 183                        | —                   |
|  | 40 bis unter 65 Jahre                   | 18            | 36        | 34   | 64                      | 32                                  | 258                            | 66                | 153                        | 39                  |
|  | 65 und mehr Jahre                       | 40            | 80        | 71   | 141                     | 77                                  | 298                            | 33                | 187                        | 77                  |
|  | zusammen .....                          | 60            | 120       | 109  | 211                     | 113                                 | 286                            | 46                | 177                        | 63                  |
| Zusammen   | unter 40 Jahre .....                    | 236           | 472       | 451  | 866                     | 557                                 | 228                            | 68                | 142                        | 18                  |
|  | 40 bis unter 65 Jahre                   | 1 528         | 3 056     | 2 697  | 5 554                   | 3 157                               | 238                            | 65                | 146                        | 27                  |
|  | 65 und mehr Jahre                       | 2 175         | 4 350     | 2 939  | 6 517                   | 3 122                               | 231                            | 34                | 142                        | 55                  |
|  | zusammen .....                          | 3 939         | 7 878     | 6 087  | 12 937                  | 6 836                               | 234                            | 48                | 144                        | 42                  |

<sup>1)</sup> Gleich welcher Art. — <sup>2)</sup> Zahl der einzelnen in die Haushaltung fließenden Erwerbseinkommen, Renten und Unterstützungen und sonstigen Einkommen.



**noch: 2. Mehr-Personen-Haushaltungen**  
**noch: d) Die Haushaltungen nach Größe, Haushaltstyp und Einkommen**

| Haushaltungstyp<br>(Vom Haushaltungsvorstand her betrachtet) | Altersklasse des Haushaltungsvorstandes | Haushaltungen | Personen  |  | Einkommen               |                                     | Monateinkommen je Haushalt |                   |                             |                     |
|--|---|---------------|-----------|--|-------------------------|-------------------------------------|----------------------------|-------------------|-----------------------------|---------------------|
|  |   |               | insgesamt | darunter mit eigenem Einkommen <sup>1)</sup> | insgesamt <sup>2)</sup> | darunter Renten und Unterstützungen | insgesamt                  | davon aus         |                             |                     |
|  |   |               |           |  |                         |                                     |                            | Erwerbs-einkommen | Renten und Unter-stützungen | Sonstigen Einkommen |
|  |   |               |           |  |                         |                                     |                            |                   |                             |                     |
| Anzahl   |   |               | DM        |  |                         |                                     |                            |                   |                             |                     |
| 1  |   |               | 2         | 3  | 4                       | 5                                   | 6                          | 7                 | 8                           | 9                   |

|  |                                 |       |       |       |        |       |     |     |     |    |
|--|---------------------------------|-------|-------|-------|--------|-------|-----|-----|-----|----|
| noch: 50 bis unter 75 vH Anteil der Renten und Unterstützungen am Gesamteinkommen  |                                 |       |       |       |        |       |     |     |     |    |
| Haushaltungen mit 3 Personen   |                                 |       |       |       |        |       |     |     |     |    |
| Ehepaare nur mit Kindern unter 18 Jahren (EK)  | unter 40 Jahre . . . . .        | 70    | 210   | 116   | 207    | 105   | 354 | 138 | 207 | 9  |
|  | 40 bis unter 65 Jahre . . . . . | 283   | 849   | 554   | 970    | 478   | 281 | 83  | 173 | 24 |
|  | 65 und mehr Jahre . . . . .     | 111   | 333   | 229   | 420    | 222   | 269 | 70  | 163 | 35 |
|  | zusammen . . . . .              | 464   | 1 392 | 899   | 1 597  | 805   | 289 | 88  | 176 | 25 |
| Ehepaare mit Kindern gleich welchen Alters ohne oder mit sonst. Verwandten bzw. anderen Personen (ohne EK-Fälle) (EKA)                               | unter 40 Jahre . . . . .        | 2     | 6     | 4     | 8      | 4     | 634 | 200 | 429 | 5  |
|  | 40 bis unter 65 Jahre . . . . . | 285   | 855   | 585   | 951    | 520   | 384 | 136 | 233 | 15 |
|  | 65 und mehr Jahre . . . . .     | 237   | 711   | 488   | 779    | 404   | 345 | 118 | 199 | 29 |
|  | zusammen . . . . .              | 524   | 1 572 | 1 077 | 1 738  | 928   | 367 | 128 | 218 | 21 |
| Ehepaare ohne Kinder mit sonst. Verwandten bzw. anderen Personen (EA)  | unter 40 Jahre . . . . .        | 10    | 30    | 22    | 36     | 20    | 487 | 215 | 268 | 4  |
|  | 40 bis unter 65 Jahre . . . . . | 59    | 177   | 137   | 243    | 146   | 444 | 176 | 258 | 10 |
|  | 65 und mehr Jahre . . . . .     | 65    | 195   | 146   | 264    | 153   | 341 | 66  | 214 | 62 |
|  | zusammen . . . . .              | 134   | 402   | 305   | 543    | 319   | 398 | 126 | 237 | 34 |
| Vater oder Mutter nur mit Kindern unter 18 Jahren (TK)   | unter 40 Jahre . . . . .        | 202   | 606   | 556   | 1 048  | 691   | 255 | 64  | 162 | 29 |
|  | 40 bis unter 65 Jahre . . . . . | 418   | 1 254 | 1 209 | 2 506  | 1 727 | 294 | 90  | 186 | 18 |
|  | 65 und mehr Jahre . . . . .     | 5     | 15    | 15    | 33     | 23    | 350 | 106 | 241 | 3  |
|  | zusammen . . . . .              | 625   | 1 875 | 1 780 | 3 587  | 2 441 | 282 | 82  | 179 | 21 |
| Vater oder Mutter mit Kindern gleich welchen Alters ohne oder mit sonst. Verwandten bzw. anderen Personen (ohne TK-Fälle) (TKA)                      | unter 40 Jahre . . . . .        | 38    | 114   | 112   | 207    | 149   | 380 | 135 | 227 | 18 |
|  | 40 bis unter 65 Jahre . . . . . | 413   | 1 239 | 1 178 | 2 089  | 1 354 | 359 | 128 | 210 | 21 |
|  | 65 und mehr Jahre . . . . .     | 118   | 354   | 321   | 561    | 353   | 342 | 89  | 207 | 45 |
|  | zusammen . . . . .              | 569   | 1 707 | 1 611 | 2 857  | 1 856 | 357 | 120 | 211 | 26 |
| Sonstige Haushaltungen, deren sämtliche Mitglieder miteinander verwandt sind (z.B. Bruder und Schwester, Großmutter und Enkel, Vetter und Base) (SV) | unter 40 Jahre . . . . .        | 2     | 6     | 4     | 12     | 6     | 187 | 57  | 110 | 20 |
|  | 40 bis unter 65 Jahre . . . . . | 32    | 96    | 83    | 131    | 80    | 340 | 110 | 205 | 24 |
|  | 65 und mehr Jahre . . . . .     | 22    | 66    | 63    | 111    | 70    | 394 | 100 | 228 | 65 |
|  | zusammen . . . . .              | 56    | 168   | 150   | 254    | 156   | 356 | 104 | 211 | 40 |
| Sonstige Haushaltungen, deren Mitglieder nur teilweise oder überhaupt nicht miteinander verwandt sind (SVA)  | unter 40 Jahre . . . . .        | —     | —     | —     | —      | —     | —   | —   | —   | —  |
|  | 40 bis unter 65 Jahre . . . . . | 5     | 15    | 13    | 16     | 10    | 244 | 101 | 142 | 1  |
|  | 65 und mehr Jahre . . . . .     | 5     | 15    | 13    | 24     | 15    | 517 | 172 | 306 | 39 |
|  | zusammen . . . . .              | 10    | 30    | 26    | 40     | 25    | 381 | 137 | 224 | 20 |
| Zusammen   | unter 40 Jahre . . . . .        | 324   | 972   | 814   | 1 518  | 975   | 299 | 93  | 184 | 22 |
|  | 40 bis unter 65 Jahre . . . . . | 1 495 | 4 485 | 3 759 | 6 906  | 4 315 | 333 | 112 | 262 | 19 |
|  | 65 und mehr Jahre . . . . .     | 563   | 1 689 | 1 275 | 2 192  | 1 240 | 333 | 96  | 198 | 39 |
|  | zusammen . . . . .              | 2 382 | 7 146 | 5 848 | 10 616 | 6 530 | 328 | 106 | 199 | 24 |

|  |                                 |       |       |       |       |       |     |     |     |    |
|--|---------------------------------|-------|-------|-------|-------|-------|-----|-----|-----|----|
| Haushaltungen mit 4 Personen   |                                 |       |       |       |       |       |     |     |     |    |
| Ehepaare nur mit Kindern unter 18 Jahren (EK)  | unter 40 Jahre . . . . .        | 77    | 308   | 118   | 235   | 122   | 336 | 127 | 201 | 8  |
|  | 40 bis unter 65 Jahre . . . . . | 159   | 636   | 334   | 574   | 287   | 310 | 94  | 196 | 20 |
|  | 65 und mehr Jahre . . . . .     | 25    | 100   | 56    | 107   | 56    | 322 | 100 | 195 | 27 |
|  | zusammen . . . . .              | 261   | 1 044 | 508   | 916   | 465   | 319 | 104 | 197 | 17 |
| Ehepaare mit Kindern gleich welchen Alters ohne oder mit sonst. Verwandten bzw. anderen Personen (ohne EK-Fälle) (EKA)                               | unter 40 Jahre . . . . .        | 19    | 76    | 50    | 87    | 59    | 429 | 129 | 263 | 37 |
|  | 40 bis unter 65 Jahre . . . . . | 236   | 944   | 584   | 930   | 534   | 424 | 154 | 253 | 17 |
|  | 65 und mehr Jahre . . . . .     | 141   | 564   | 389   | 650   | 384   | 394 | 135 | 233 | 26 |
|  | zusammen . . . . .              | 396   | 1 584 | 1 023 | 1 667 | 977   | 413 | 146 | 246 | 21 |
| Ehepaare ohne Kinder mit sonst. Verwandten bzw. anderen Personen (EA)  | unter 40 Jahre . . . . .        | —     | —     | —     | —     | —     | —   | —   | —   | —  |
|  | 40 bis unter 65 Jahre . . . . . | 7     | 28    | 17    | 24    | 12    | 354 | 113 | 211 | 30 |
|  | 65 und mehr Jahre . . . . .     | 3     | 12    | 10    | 18    | 10    | 604 | 216 | 385 | 4  |
|  | zusammen . . . . .              | 10    | 40    | 27    | 42    | 22    | 429 | 144 | 263 | 22 |
| Vater oder Mutter nur mit Kindern unter 18 Jahren (TK)   | unter 40 Jahre . . . . .        | 85    | 340   | 298   | 549   | 371   | 306 | 88  | 193 | 25 |
|  | 40 bis unter 65 Jahre . . . . . | 132   | 528   | 494   | 1 012 | 742   | 370 | 122 | 232 | 16 |
|  | 65 und mehr Jahre . . . . .     | —     | —     | —     | —     | —     | —   | —   | —   | —  |
|  | zusammen . . . . .              | 217   | 868   | 792   | 1 561 | 1 113 | 345 | 109 | 216 | 20 |
| Vater oder Mutter mit Kindern gleich welchen Alters ohne oder mit sonst. Verwandten bzw. anderen Personen (ohne TK-Fälle) (TKA)                      | unter 40 Jahre . . . . .        | 57    | 228   | 187   | 342   | 253   | 421 | 147 | 246 | 28 |
|  | 40 bis unter 65 Jahre . . . . . | 271   | 1 084 | 1 012 | 1 870 | 1 301 | 415 | 154 | 245 | 16 |
|  | 65 und mehr Jahre . . . . .     | 78    | 312   | 265   | 462   | 315   | 397 | 111 | 238 | 49 |
|  | zusammen . . . . .              | 406   | 1 624 | 1 464 | 2 674 | 1 869 | 412 | 145 | 244 | 24 |
| Sonstige Haushaltungen, deren sämtliche Mitglieder miteinander verwandt sind (z.B. Bruder und Schwester, Großmutter und Enkel, Vetter und Base) (SV) | unter 40 Jahre . . . . .        | 2     | 8     | 6     | 6     | 4     | 261 | —   | 176 | 85 |
|  | 40 bis unter 65 Jahre . . . . . | 8     | 32    | 30    | 53    | 35    | 539 | 233 | 304 | 3  |
|  | 65 und mehr Jahre . . . . .     | 6     | 24    | 20    | 41    | 26    | 419 | 130 | 264 | 25 |
|  | zusammen . . . . .              | 16    | 64    | 56    | 100   | 65    | 459 | 165 | 273 | 21 |
| Sonstige Haushaltungen, deren Mitglieder nur teilweise oder überhaupt nicht miteinander verwandt sind (SVA)  | unter 40 Jahre . . . . .        | 2     | 8     | 8     | 16    | 14    | 750 | 340 | 410 | —  |
|  | 40 bis unter 65 Jahre . . . . . | —     | —     | —     | —     | —     | —   | —   | —   | —  |
|  | 65 und mehr Jahre . . . . .     | —     | —     | —     | —     | —     | —   | —   | —   | —  |
|  | zusammen . . . . .              | 2     | 8     | 8     | 16    | 14    | 750 | 340 | 410 | —  |
| Zusammen   | unter 40 Jahre . . . . .        | 242   | 968   | 667   | 1 235 | 823   | 355 | 119 | 215 | 21 |
|  | 40 bis unter 65 Jahre . . . . . | 813   | 3 252 | 2 471 | 4 463 | 2 911 | 390 | 137 | 236 | 17 |
|  | 65 und mehr Jahre . . . . .     | 253   | 1 012 | 740   | 1 278 | 791   | 391 | 125 | 233 | 33 |
|  | zusammen . . . . .              | 1 308 | 5 232 | 3 878 | 6 976 | 4 525 | 384 | 132 | 231 | 21 |

<sup>1)</sup> Gleich welcher Art. — <sup>2)</sup> Zahl der einzelnen in die Haushaltung fließenden Erwerbseinkommen, Renten und Unterstützungen und sonstigen Einkommen.

**noch: 2. Mehr-Personen-Haushaltungen**  
**noch: d) Die Haushaltungen nach Größe, Haushaltstyp und Einkommen**

| Haushaltungstyp<br>(Vom Haushaltsvorstand her betrachtet)  | Altersklasse des Haushaltsvorstandes | Haushaltungen | Personen  |  | Einkommen               |                                     | Monatseinkommen je Haushaltung |                   |                             |                      |   |
|--|--------------------------------------|---------------|-----------|--|-------------------------|-------------------------------------|--------------------------------|-------------------|-----------------------------|----------------------|---|
|  |                                      |               | insgesamt | darunter mit eigenem Einkommen <sup>1)</sup> | insgesamt <sup>2)</sup> | darunter Renten und Unterstützungen | insgesamt                      | davon aus         |                             |                      |   |
|  |                                      |               |           |  |                         |                                     |                                | Erwerbs-einkommen | Renten und Unter-stützungen | Sonstigen Ein-kommen |   |
|  |                                      |               |           |  |                         |                                     |                                |                   |                             |                      |   |
| Anzahl   |                                      |               | DM        |  |                         |                                     |                                |                   |                             |                      |   |
|  |                                      |               | 1         | 2  | 3                       | 4                                   | 5                              | 6                 | 7                           | 8                    | 9 |
| noch: 50 bis unter 75 vH Anteil der Renten und Unterstützungen am Gesamteinkommen  |                                      |               |           |  |                         |                                     |                                |                   |                             |                      |   |
| Haushaltungen mit 5 und mehr Personen  |                                      |               |           |  |                         |                                     |                                |                   |                             |                      |   |
| Ehepaare nur mit Kindern unter 18 Jahren (EK)  | unter 40 Jahre                       | 66            | 413       | 133  | 260                     | 149                                 | 377                            | 107               | 233                         | 38                   |   |
|  | 40 bis unter 65 Jahre                | 146           | 836       | 343  | 597                     | 286                                 | 335                            | 102               | 209                         | 24                   |   |
|  | 65 und mehr Jahre                    | 10            | 57        | 35   | 55                      | 29                                  | 418                            | 159               | 255                         | 5                    |   |
|  | zusammen                             | 222           | 1 306     | 511  | 912                     | 464                                 | 352                            | 106               | 218                         | 28                   |   |
| Ehepaare mit Kindern gleich welchen Alters ohne oder mit sonst. Verwandten bzw. anderen Personen (ohne EK-Fälle) (EKA)                               | unter 40 Jahre                       | 58            | 342       | 148  | 269                     | 155                                 | 476                            | 179               | 274                         | 23                   |   |
|  | 40 bis unter 65 Jahre                | 320           | 1 841     | 960  | 1 503                   | 828                                 | 497                            | 183               | 296                         | 18                   |   |
|  | 65 und mehr Jahre                    | 85            | 487       | 290  | 516                     | 333                                 | 492                            | 159               | 287                         | 46                   |   |
|  | zusammen                             | 463           | 2 670     | 1 398  | 2 288                   | 1 316                               | 493                            | 178               | 291                         | 24                   |   |
| Ehepaare ohne Kinder mit sonst. Verwandten bzw. anderen Personen (EA)  | unter 40 Jahre                       | 2             | 10        | 8  | 10                      | 6                                   | 622                            | 300               | 317                         | 5                    |   |
|  | 40 bis unter 65 Jahre                | 2             | 10        | 6  | 10                      | 4                                   | 332                            | 120               | 172                         | 40                   |   |
|  | 65 und mehr Jahre                    | 2             | 12        | 6  | 8                       | 4                                   | 427                            | 200               | 227                         | —                    |   |
|  | zusammen                             | 6             | 32        | 20   | 28                      | 14                                  | 460                            | 207               | 239                         | 15                   |   |
| Vater oder Mutter nur mit Kindern unter 18 Jahren (TK)   | unter 40 Jahre                       | 36            | 198       | 167  | 290                     | 210                                 | 364                            | 84                | 241                         | 39                   |   |
|  | 40 bis unter 65 Jahre                | 49            | 270       | 254  | 495                     | 365                                 | 436                            | 152               | 265                         | 19                   |   |
|  | 65 und mehr Jahre                    | 2             | 10        | 4  | 8                       | 2                                   | 361                            | 152               | 191                         | 18                   |   |
|  | zusammen                             | 87            | 478       | 425  | 793                     | 577                                 | 405                            | 124               | 253                         | 27                   |   |
| Vater oder Mutter mit Kindern gleich welchen Alters ohne oder mit sonst. Verwandten bzw. anderen Personen (ohne TK-Fälle) (TKA)                      | unter 40 Jahre                       | 33            | 187       | 167  | 283                     | 194                                 | 473                            | 159               | 270                         | 44                   |   |
|  | 40 bis unter 65 Jahre                | 215           | 1 176     | 1 004  | 1 848                   | 1 338                               | 516                            | 187               | 307                         | 22                   |   |
|  | 65 und mehr Jahre                    | 32            | 177       | 147  | 237                     | 172                                 | 525                            | 182               | 321                         | 22                   |   |
|  | zusammen                             | 280           | 1 540     | 1 318  | 2 368                   | 1 704                               | 512                            | 183               | 304                         | 25                   |   |
| Sonstige Haushaltungen, deren sämtliche Mitglieder miteinander verwandt sind (z.B. Bruder und Schwester, Großmutter und Enkel, Vetter und Base) (SV) | unter 40 Jahre                       | 3             | 20        | 16   | 24                      | 13                                  | 493                            | 151               | 301                         | 40                   |   |
|  | 40 bis unter 65 Jahre                | 2             | 12        | 6  | 12                      | 10                                  | 379                            | 188               | 191                         | —                    |   |
|  | 65 und mehr Jahre                    | 1             | 5         | 4  | 4                       | 3                                   | 446                            | 217               | 229                         | —                    |   |
|  | zusammen                             | 6             | 37        | 26   | 40                      | 26                                  | 447                            | 175               | 252                         | 20                   |   |
| Sonstige Haushaltungen, deren Mitglieder nur teilweise oder überhaupt nicht miteinander verwandt sind (SVA)  | unter 40 Jahre                       | —             | —         | —  | —                       | —                                   | —                              | —                 | —                           | —                    |   |
|  | 40 bis unter 65 Jahre                | 1             | 5         | 5  | 10                      | 8                                   | 681                            | 203               | 478                         | —                    |   |
|  | 65 und mehr Jahre                    | —             | —         | —  | —                       | —                                   | —                              | —                 | —                           | —                    |   |
|  | zusammen                             | 1             | 5         | 5  | 10                      | 8                                   | 681                            | 203               | 478                         | —                    |   |
| Zusammen   | unter 40 Jahre                       | 198           | 1 170     | 639  | 1 136                   | 727                                 | 424                            | 135               | 254                         | 34                   |   |
|  | 40 bis unter 65 Jahre                | 735           | 4 150     | 2 378  | 4 475                   | 2 839                               | 466                            | 166               | 279                         | 21                   |   |
|  | 65 und mehr Jahre                    | 132           | 748       | 486  | 828                     | 543                                 | 492                            | 167               | 290                         | 35                   |   |
|  | zusammen                             | 1 065         | 6 068     | 3 703  | 6 439                   | 4 109                               | 461                            | 160               | 276                         | 25                   |   |
| Haushaltungen zusammen   |                                      |               |           |  |                         |                                     |                                |                   |                             |                      |   |
| Ehepaare alleinstehend (E)   | unter 40 Jahre                       | 38            | 76        | 64   | 94                      | 54                                  | 286                            | 108               | 163                         | 16                   |   |
|  | 40 bis unter 65 Jahre                | 519           | 1 038     | 724  | 1 594                   | 769                                 | 240                            | 61                | 152                         | 37                   |   |
|  | 65 und mehr Jahre                    | 1 789         | 3 478     | 2 147  | 5 018                   | 2 278                               | 227                            | 28                | 140                         | 59                   |   |
|  | zusammen                             | 2 296         | 4 592     | 2 935  | 6 706                   | 3 101                               | 233                            | 37                | 143                         | 53                   |   |
| Ehepaare nur mit Kindern unter 18 Jahren (EK)  | unter 40 Jahre                       | 213           | 931       | 367  | 702                     | 376                                 | 355                            | 124               | 213                         | 18                   |   |
|  | 40 bis unter 65 Jahre                | 588           | 2 321     | 1 231  | 2 141                   | 1 051                               | 302                            | 91                | 188                         | 23                   |   |
|  | 65 und mehr Jahre                    | 146           | 490       | 320  | 582                     | 307                                 | 288                            | 81                | 174                         | 32                   |   |
|  | zusammen                             | 947           | 3 742     | 1 918  | 3 425                   | 1 734                               | 312                            | 97                | 192                         | 23                   |   |
| Ehepaare mit Kindern gleich welchen Alters ohne oder mit sonst. Verwandten bzw. anderen Personen (ohne EK-Fälle) (EKA)                               | unter 40 Jahre                       | 79            | 424       | 202  | 364                     | 218                                 | 468                            | 167               | 275                         | 26                   |   |
|  | 40 bis unter 65 Jahre                | 841           | 3 640     | 2 129  | 3 384                   | 1 882                               | 438                            | 159               | 262                         | 17                   |   |
|  | 65 und mehr Jahre                    | 463           | 1 762     | 1 167  | 1 945                   | 1 121                               | 387                            | 131               | 225                         | 31                   |   |
|  | zusammen                             | 1 383         | 5 826     | 3 498  | 5 693                   | 3 221                               | 423                            | 150               | 251                         | 22                   |   |
| Ehepaare ohne Kinder mit sonst. Verwandten bzw. anderen Personen (EA)  | unter 40 Jahre                       | 12            | 40        | 30   | 46                      | 26                                  | 510                            | 229               | 277                         | 4                    |   |
|  | 40 bis unter 65 Jahre                | 68            | 215       | 160  | 277                     | 162                                 | 432                            | 168               | 251                         | 13                   |   |
|  | 65 und mehr Jahre                    | 70            | 219       | 162  | 290                     | 167                                 | 355                            | 76                | 221                         | 57                   |   |
|  | zusammen                             | 150           | 474       | 352  | 613                     | 355                                 | 402                            | 130               | 239                         | 33                   |   |
| Vater oder Mutter nur mit Kindern unter 18 Jahren (TK)   | unter 40 Jahre                       | 510           | 1 518     | 1 388  | 2 619                   | 1 749                               | 256                            | 67                | 163                         | 25                   |   |
|  | 40 bis unter 65 Jahre                | 1 230         | 3 314     | 3 192  | 6 639                   | 4 443                               | 270                            | 81                | 169                         | 19                   |   |
|  | 65 und mehr Jahre                    | 46            | 103       | 95   | 183                     | 111                                 | 246                            | 72                | 149                         | 25                   |   |
|  | zusammen                             | 1 786         | 4 935     | 4 675  | 9 441                   | 6 303                               | 265                            | 77                | 167                         | 21                   |   |
| Vater oder Mutter mit Kindern gleich welchen Alters ohne oder mit sonst. Verwandten bzw. anderen Personen (ohne TK-Fälle) (TKA)                      | unter 40 Jahre                       | 132           | 537       | 472  | 850                     | 607                                 | 415                            | 144               | 243                         | 28                   |   |
|  | 40 bis unter 65 Jahre                | 1 133         | 3 967     | 3 650  | 6 009                   | 4 453                               | 381                            | 138               | 224                         | 19                   |   |
|  | 65 und mehr Jahre                    | 473           | 1 333     | 1 170  | 2 090                   | 1 307                               | 310                            | 88                | 187                         | 36                   |   |
|  | zusammen                             | 1 738         | 5 837     | 5 292  | 9 549                   | 6 367                               | 365                            | 125               | 216                         | 24                   |   |
| Sonstige Haushaltungen, deren sämtliche Mitglieder miteinander verwandt sind (z.B. Bruder und Schwester, Großmutter und Enkel, Vetter und Base) (SV) | unter 40 Jahre                       | 12            | 44        | 36   | 58                      | 34                                  | 327                            | 90                | 209                         | 28                   |   |
|  | 40 bis unter 65 Jahre                | 168           | 392       | 367  | 664                     | 412                                 | 284                            | 76                | 172                         | 36                   |   |
|  | 65 und mehr Jahre                    | 141           | 319       | 295  | 542                     | 313                                 | 283                            | 53                | 172                         | 58                   |   |
|  | zusammen                             | 321           | 755       | 698  | 1 264                   | 759                                 | 285                            | 67                | 173                         | 45                   |   |
| Sonstige Haushaltungen, deren Mitglieder nur teilweise oder überhaupt nicht miteinander verwandt sind (SVA)  | unter 40 Jahre                       | 4             | 12        | 12   | 22                      | 18                                  | 525                            | 229               | 297                         | —                    |   |
|  | 40 bis unter 65 Jahre                | 24            | 56        | 52   | 90                      | 50                                  | 273                            | 79                | 164                         | 20                   |   |
|  | 65 und mehr Jahre                    | 45            | 95        | 84   | 165                     | 92                                  | 322                            | 49                | 200                         | 73                   |   |
|  | zusammen                             | 73            | 163       | 148  | 277                     | 160                                 | 317                            | 69                | 194                         | 55                   |   |
| Zusammen   | unter 40 Jahre                       | 1 000         | 3 582     | 2 571  | 4 755                   | 3 082                               | 321                            | 102               | 195                         | 23                   |   |
|  | 40 bis unter 65 Jahre                | 4 571         | 14 943    | 11 595                                       | 21 398                  | 13 222                              | 333                            | 110               | 202                         | 22                   |   |
|  | 65 und mehr Jahre                    | 3 123         | 7 799     | 5 440  | 10 815                  | 5 636                               | 273                            | 58                | 166                         | 49                   |   |
|  | zusammen                             | 8 694         | 26 324    | 19 516                                       | 36 968                  | 22 000                              | 310                            | 90                | 188                         | 32                   |   |

<sup>1)</sup> Gleich welcher Art. — <sup>2)</sup> Zahl der einzelnen in die Haushaltung fließenden Erwerbseinkommen, Renten und Unterstützungen und sonstigen Einkommen.

**noch: 2. Mehr-Personen-Haushaltungen**  
**noch: d) Die Haushaltungen nach Größe, Haushaltstyp und Einkommen**

| Haushaltungstyp<br>(Vom Haushaltsvorstand her<br>betrachtet)  | Altersklasse<br>des<br>Haushaltungs-<br>vorstandes | Haushal-<br>tungen | Personen       |  | Einkommen                    |  | Monateinkommen je Haushalt |                            |  |                             |
|---|--|--------------------|----------------|--|------------------------------|--|----------------------------|----------------------------|--|-----------------------------|
|   |  |                    | insge-<br>samt | darunter<br>mit<br>eigenem<br>Einkom-<br>men <sup>1)</sup> | insge-<br>samt <sup>2)</sup> | darunter<br>Renten<br>und<br>Unter-<br>stützun-<br>gen | insge-<br>samt             | davon aus                  |  |                             |
|   |  |                    |                |  |                              |  |                            | Erwerbs-<br>ein-<br>kommen | Renten<br>und<br>Unter-<br>stützun-<br>gen | Sonstigen<br>Ein-<br>kommen |
|   |  |                    |                |  |                              |  |                            |                            |  |                             |
| Anzahl  |  |                    | DM             |  |                              |  |                            |                            |  |                             |
| unter 50 vH Anteil der Renten und Unterstützungen am Gesamteinkommen  |  |                    |                |  |                              |  |                            |                            |  |                             |
| Haushaltungen mit 2 Personen  |  |                    |                |  |                              |  |                            |                            |  |                             |
| Ehepaare alleinstehend (E)  | unter 40 Jahre .....                               | 949                | 1 898          | 1 353  | 2 522                        | 1 001  | 461                        | 413                        | 43   | 5                           |
|   | 40 bis unter 65 Jahre .....                        | 4 130              | 8 260          | 5 605  | 10 945                       | 4 609  | 402                        | 300                        | 65   | 37                          |
|   | 65 und mehr Jahre .....                            | 2 954              | 5 908          | 3 739  | 8 239                        | 3 461  | 412                        | 147                        | 112  | 152                         |
|   | zusammen .....                                     | 8 033              | 16 066         | 10 697   | 21 706                       | 9 071  | 412                        | 257                        | 80   | 75                          |
| Vater oder Mutter nur mit Kindern unter 18 Jahren (TK)  | unter 40 Jahre .....                               | 433                | 860            | 835  | 1 656                        | 1 008  | 325                        | 199                        | 84   | 42                          |
|   | 40 bis unter 65 Jahre .....                        | 1 091              | 2 182          | 2 082  | 4 420                        | 2 393  | 336                        | 196                        | 90   | 50                          |
|   | 65 und mehr Jahre .....                            | 45                 | 90             | 84   | 173                          | 81   | 309                        | 141                        | 92   | 75                          |
|   | zusammen .....                                     | 1 569              | 3 138          | 3 001  | 6 249                        | 3 482  | 332                        | 195                        | 88   | 49                          |
| Vater oder Mutter mit Kindern gleich welchen Alters ohne oder mit sonst. Verwandten bzw. anderen Personen (ohne TK-Fälle) (TKA)                       | unter 40 Jahre .....                               | 16                 | 32             | 30   | 49                           | 24   | 370                        | 285                        | 74   | 11                          |
|   | 40 bis unter 65 Jahre .....                        | 2 322              | 4 644          | 4 499  | 7 353                        | 3 263  | 382                        | 258                        | 92   | 32                          |
|   | 65 und mehr Jahre .....                            | 1 501              | 3 002          | 2 865  | 4 611                        | 2 144  | 384                        | 234                        | 100  | 50                          |
|   | zusammen .....                                     | 3 839              | 7 678          | 7 394  | 12 013                       | 5 431  | 383                        | 249                        | 95   | 39                          |
| Sonstige Haushaltungen, deren sämtliche Mitglieder miteinander verwandt sind (z. B. Bruder und Schwester, Großmutter und Enkel, Vetten und Base) (SV) | unter 40 Jahre .....                               | 159                | 318            | 300  | 500                          | 257  | 444                        | 339                        | 85   | 19                          |
|   | 40 bis unter 65 Jahre .....                        | 625                | 1 250          | 1 190  | 1 892                        | 912  | 421                        | 262                        | 96   | 63                          |
|   | 65 und mehr Jahre .....                            | 209                | 418            | 390  | 651                          | 287  | 474                        | 145                        | 119  | 209                         |
|   | zusammen .....                                     | 993                | 1 986          | 1 880  | 3 043                        | 1 456  | 436                        | 250                        | 99   | 87                          |
| Sonstige Haushaltungen, deren Mitglieder nur teilweise oder überhaupt nicht miteinander verwandt sind (SVA)   | unter 40 Jahre .....                               | 17                 | 34             | 34   | 45                           | 20   | 425                        | 348                        | 70   | 8                           |
|   | 40 bis unter 65 Jahre .....                        | 110                | 220            | 214  | 358                          | 182  | 485                        | 310                        | 105  | 71                          |
|   | 65 und mehr Jahre .....                            | 101                | 202            | 184  | 339                          | 158  | 434                        | 146                        | 123  | 164                         |
|   | zusammen .....                                     | 228                | 456            | 432  | 742                          | 340  | 458                        | 240                        | 110  | 107                         |
| Zusammen  | unter 40 Jahre .....                               | 1 514              | 3 148          | 2 532  | 4 172                        | 2 310  | 421                        | 346                        | 59   | 17                          |
|   | 40 bis unter 65 Jahre .....                        | 8 278              | 16 556         | 13 590   | 24 968                       | 11 339   | 390                        | 272                        | 79   | 40                          |
|   | 65 und mehr Jahre .....                            | 4 810              | 9 620          | 7 262  | 14 013                       | 6 131  | 406                        | 174                        | 109  | 122                         |
|   | zusammen .....                                     | 14 662             | 29 324         | 23 404   | 43 753                       | 19 780   | 399                        | 248                        | 87   | 64                          |
| Haushaltungen mit 3 Personen  |  |                    |                |  |                              |  |                            |                            |  |                             |
| Ehepaare nur mit Kindern unter 18 Jahren (EK)   | unter 40 Jahre .....                               | 2 260              | 6 780          | 3 153  | 6 088                        | 2 051  | 423                        | 376                        | 42   | 5                           |
|   | 40 bis unter 65 Jahre .....                        | 2 679              | 8 037          | 4 390  | 7 987                        | 3 308  | 438                        | 367                        | 55   | 15                          |
|   | 65 und mehr Jahre .....                            | 171                | 513            | 304  | 571                          | 246  | 438                        | 198                        | 118  | 122                         |
|   | zusammen .....                                     | 5 110              | 15 330         | 7 847  | 14 646                       | 6 205  | 431                        | 365                        | 52   | 14                          |
| Ehepaare mit Kindern gleich welchen Alters ohne oder mit sonst. Verwandten bzw. anderen Personen (ohne EK-Fälle) (EKA)                                | unter 40 Jahre .....                               | 42                 | 126            | 85   | 130                          | 56   | 494                        | 415                        | 78   | 2                           |
|   | 40 bis unter 65 Jahre .....                        | 2 140              | 6 420          | 4 425  | 7 411                        | 2 098  | 546                        | 427                        | 86   | 33                          |
|   | 65 und mehr Jahre .....                            | 1 499              | 4 497          | 3 072  | 5 076                        | 2 097  | 511                        | 301                        | 133  | 78                          |
|   | zusammen .....                                     | 3 681              | 11 043         | 7 582  | 12 617                       | 4 849  | 531                        | 375                        | 105  | 51                          |
| Ehepaare ohne Kinder mit sonst. Verwandten bzw. anderen Personen (EA)   | unter 40 Jahre .....                               | 236                | 708            | 551  | 833                          | 388  | 537                        | 422                        | 102  | 13                          |
|   | 40 bis unter 65 Jahre .....                        | 830                | 2 490          | 1 751  | 2 732                        | 1 302  | 497                        | 364                        | 102  | 31                          |
|   | 65 und mehr Jahre .....                            | 113                | 339            | 233  | 411                          | 170  | 608                        | 310                        | 138  | 160                         |
|   | zusammen .....                                     | 1 179              | 3 537          | 2 535  | 3 976                        | 1 860  | 516                        | 370                        | 106  | 40                          |
| Vater oder Mutter nur mit Kindern unter 18 Jahren (TK)  | unter 40 Jahre .....                               | 280                | 690            | 613  | 1 185                        | 714  | 382                        | 198                        | 107  | 77                          |
|   | 40 bis unter 65 Jahre .....                        | 532                | 1 596          | 1 516  | 3 086                        | 1 813  | 424                        | 226                        | 124  | 74                          |
|   | 65 und mehr Jahre .....                            | 18                 | 54             | 45   | 85                           | 46   | 489                        | 268                        | 181  | 90                          |
|   | zusammen .....                                     | 780                | 2 340          | 2 174  | 4 356                        | 2 573  | 413                        | 219                        | 119  | 75                          |
| Vater oder Mutter mit Kindern gleich welchen Alters ohne oder mit sonst. Verwandten bzw. anderen Personen (ohne TK-Fälle) (TKA)                       | unter 40 Jahre .....                               | 146                | 438            | 396  | 655                          | 373  | 451                        | 282                        | 129  | 40                          |
|   | 40 bis unter 65 Jahre .....                        | 2 352              | 7 056          | 6 437  | 10 416                       | 4 995  | 490                        | 333                        | 117  | 40                          |
|   | 65 und mehr Jahre .....                            | 848                | 2 544          | 2 129  | 3 156                        | 1 367  | 510                        | 349                        | 109  | 52                          |
|   | zusammen .....                                     | 3 346              | 10 038         | 8 962  | 14 227                       | 6 735  | 493                        | 335                        | 116  | 43                          |
| Sonstige Haushaltungen, deren sämtliche Mitglieder miteinander verwandt sind (z. B. Bruder und Schwester, Großmutter und Enkel, Vetter und Base) (SV) | unter 40 Jahre .....                               | 74                 | 222            | 189  | 280                          | 114  | 534                        | 401                        | 103  | 31                          |
|   | 40 bis unter 65 Jahre .....                        | 186                | 558            | 465  | 678                          | 308  | 574                        | 417                        | 115  | 42                          |
|   | 65 und mehr Jahre .....                            | 74                 | 222            | 191  | 295                          | 134  | 647                        | 248                        | 141  | 258                         |
|   | zusammen .....                                     | 334                | 1 002          | 845  | 1 253                        | 556  | 581                        | 376                        | 118  | 87                          |
| Sonstige Haushaltungen, deren Mitglieder nur teilweise oder überhaupt nicht miteinander verwandt sind (SVA)   | unter 40 Jahre .....                               | 6                  | 18             | 16   | 24                           | 14   | 493                        | 355                        | 136  | 2                           |
|   | 40 bis unter 65 Jahre .....                        | 27                 | 81             | 69   | 96                           | 46   | 447                        | 296                        | 125  | 25                          |
|   | 65 und mehr Jahre .....                            | 20                 | 60             | 48   | 70                           | 32   | 506                        | 220                        | 144  | 224                         |
|   | zusammen .....                                     | 53                 | 159            | 133  | 190                          | 92   | 508                        | 277                        | 133  | 98                          |
| Zusammen  | unter 40 Jahre .....                               | 2 994              | 8 982          | 5 003  | 9 195                        | 4 310  | 434                        | 362                        | 58   | 13                          |
|   | 40 bis unter 65 Jahre .....                        | 8 746              | 26 238         | 19 653   | 32 406                       | 14 468   | 496                        | 365                        | 90   | 32                          |
|   | 65 und mehr Jahre .....                            | 2 743              | 8 229          | 6 022  | 9 664                        | 4 092  | 514                        | 308                        | 125  | 81                          |
|   | zusammen .....                                     | 14 483             | 43 449         | 30 678   | 51 265                       | 22 870   | 481                        | 353                        | 90   | 37                          |

<sup>1)</sup> Gleich welcher Art. — <sup>2)</sup> Zahl der einzelnen in die Haushaltung fließenden Erwerbseinkommen, Renten und Unterstützungen und sonstigen Einkommen.

**noch: 2. Mehr-Personen-Haushaltungen**  
**noch: d) Die Haushaltungen nach Größe, Haushaltungstyp und Einkommen**

| Haushaltungstyp<br>(Vom Haushaltungsvorstand her betrachtet) | Altersklasse des Haushaltungsvorstandes | Haushaltungen | Personen  |  | Einkommen               |                                     | Monateinkommen je Haushaltung |                   |                            |                     |   |
|--|---|---------------|-----------|--|-------------------------|-------------------------------------|-------------------------------|-------------------|----------------------------|---------------------|---|
|  |   |               | insgesamt | darunter mit eigenem Einkommen <sup>1)</sup> | insgesamt <sup>2)</sup> | darunter Renten und Unterstützungen | insgesamt                     | davon aus         |                            |                     |   |
|  |   |               |           |  |                         |                                     |                               | Erwerbs-einkommen | Renten und Unterstützungen | Sonstigen Einkommen |   |
|  |   |               |           |  |                         |                                     |                               |                   |                            |                     |   |
|  |   |               | Anzahl    |  | DM                      |                                     |                               |                   |                            |                     |   |
|  |   |               | 1         | 2  | 3                       | 4                                   | 5                             | 6                 | 7                          | 8                   | 9 |

|   |                       |        |        |        |        |        |     |     |     |     |  |
|---|-----------------------|--------|--------|--------|--------|--------|-----|-----|-----|-----|--|
| noch: unter 50 vH Anteil der Renten und Unterstützungen am Gesamteinkommen  |                       |        |        |        |        |        |     |     |     |     |  |
| Haushaltungen mit 4 Personen  |                       |        |        |        |        |        |     |     |     |     |  |
| Ehepaare nur mit Kindern unter 18 Jahren (EK)   | unter 40 Jahre        | 1 918  | 7 672  | 2 772  | 5 523  | 2 505  | 429 | 377 | 47  | 5   |  |
|   | 40 bis unter 65 Jahre | 2 001  | 8 004  | 3 538  | 6 667  | 2 754  | 467 | 401 | 56  | 9   |  |
|   | 65 und mehr Jahre     | 31     | 124    | 73     | 116    | 53     | 473 | 240 | 115 | 118 |  |
|   | zusammen              | 3 950  | 15 800 | 6 383  | 12 306 | 5 312  | 448 | 388 | 52  | 8   |  |
| Ehepaare mit Kindern gleich welchen Alters ohne oder mit sonst. Verwandten bzw. anderen Personen (ohne EK-Fälle) (EKA)                                | unter 40 Jahre        | 568    | 2 272  | 1 260  | 1 980  | 890    | 530 | 414 | 94  | 21  |  |
|   | 40 bis unter 65 Jahre | 3 008  | 12 032 | 7 575  | 11 719 | 4 308  | 607 | 491 | 92  | 24  |  |
|   | 65 und mehr Jahre     | 927    | 3 708  | 2 454  | 3 748  | 1 513  | 610 | 404 | 136 | 70  |  |
|   | zusammen              | 4 503  | 18 012 | 11 289 | 17 447 | 6 711  | 598 | 463 | 101 | 33  |  |
| Ehepaare ohne Kinder mit sonst. Verwandten bzw. anderen Personen (EA)   | unter 40 Jahre        | 52     | 208    | 132    | 187    | 85     | 586 | 480 | 90  | 6   |  |
|   | 40 bis unter 65 Jahre | 99     | 396    | 259    | 390    | 184    | 558 | 404 | 123 | 31  |  |
|   | 65 und mehr Jahre     | 9      | 36     | 21     | 39     | 14     | 673 | 146 | 110 | 418 |  |
|   | zusammen              | 160    | 640    | 412    | 616    | 283    | 573 | 414 | 115 | 45  |  |
| Vater oder Mutter nur mit Kindern unter 18 Jahren (TK)  | unter 40 Jahre        | 67     | 268    | 214    | 377    | 240    | 396 | 187 | 126 | 83  |  |
|   | 40 bis unter 65 Jahre | 130    | 520    | 470    | 907    | 531    | 512 | 277 | 139 | 95  |  |
|   | 65 und mehr Jahre     | —      | —      | —      | —      | —      | —   | —   | —   | —   |  |
|   | zusammen              | 197    | 788    | 684    | 1 284  | 771    | 472 | 247 | 135 | 91  |  |
| Vater oder Mutter mit Kindern gleich welchen Alters ohne oder mit sonst. Verwandten bzw. anderen Personen (ohne TK-Fälle) (TKA)                       | unter 40 Jahre        | 129    | 516    | 415    | 666    | 389    | 526 | 343 | 143 | 40  |  |
|   | 40 bis unter 65 Jahre | 1 414  | 5 656  | 4 710  | 7 647  | 3 862  | 581 | 403 | 135 | 42  |  |
|   | 65 und mehr Jahre     | 513    | 2 052  | 1 406  | 2 129  | 943    | 565 | 395 | 118 | 52  |  |
|   | zusammen              | 2 056  | 8 224  | 6 531  | 10 442 | 5 194  | 574 | 397 | 132 | 45  |  |
| Sonstige Haushaltungen, deren sämtliche Mitglieder miteinander verwandt sind (z. B. Bruder und Schwester, Großmutter und Enkel, Vetter und Base) (SV) | unter 40 Jahre        | 15     | 60     | 47     | 63     | 29     | 784 | 521 | 84  | 160 |  |
|   | 40 bis unter 65 Jahre | 76     | 304    | 196    | 299    | 128    | 592 | 454 | 97  | 41  |  |
|   | 65 und mehr Jahre     | 24     | 96     | 70     | 121    | 45     | 569 | 356 | 131 | 82  |  |
|   | zusammen              | 115    | 460    | 313    | 483    | 202    | 609 | 442 | 102 | 65  |  |
| Sonstige Haushaltungen, deren Mitglieder nur teilweise oder überhaupt nicht miteinander verwandt sind (SVA)   | unter 40 Jahre        | —      | —      | —      | —      | —      | —   | —   | —   | —   |  |
|   | 40 bis unter 65 Jahre | 6      | 24     | 20     | 27     | 13     | 603 | 327 | 161 | 116 |  |
|   | 65 und mehr Jahre     | 4      | 16     | 12     | 16     | 6      | 413 | 156 | 155 | 103 |  |
|   | zusammen              | 10     | 40     | 32     | 43     | 19     | 527 | 258 | 158 | 111 |  |
| Zusammen  | unter 40 Jahre        | 2 749  | 10 996 | 4 840  | 8 796  | 4 138  | 458 | 381 | 64  | 13  |  |
|   | 40 bis unter 65 Jahre | 6 734  | 26 936 | 16 768 | 27 656 | 11 780 | 537 | 440 | 92  | 25  |  |
|   | 65 und mehr Jahre     | 1 508  | 6 032  | 4 036  | 6 169  | 2 574  | 591 | 394 | 129 | 67  |  |
|   | zusammen              | 10 991 | 43 964 | 25 644 | 42 621 | 18 492 | 537 | 419 | 90  | 28  |  |

|   |                       |        |        |        |        |        |     |     |     |     |  |
|---|-----------------------|--------|--------|--------|--------|--------|-----|-----|-----|-----|--|
| Haushaltungen mit 5 und mehr Personen   |                       |        |        |        |        |        |     |     |     |     |  |
| Ehepaare nur mit Kindern unter 18 Jahren (EK)   | unter 40 Jahre        | 1 251  | 6 804  | 2 191  | 4 341  | 2 065  | 457 | 388 | 56  | 13  |  |
|   | 40 bis unter 65 Jahre | 1 365  | 7 651  | 2 801  | 5 368  | 2 240  | 519 | 431 | 66  | 22  |  |
|   | 65 und mehr Jahre     | 20     | 115    | 62     | 101    | 42     | 483 | 226 | 161 | 95  |  |
|   | zusammen              | 2 636  | 14 570 | 5 054  | 9 810  | 4 347  | 489 | 409 | 62  | 18  |  |
| Ehepaare mit Kindern gleich welchen Alters ohne oder mit sonst. Verwandten bzw. anderen Personen (ohne EK-Fälle) (EKA)                                | unter 40 Jahre        | 1 319  | 7 552  | 3 271  | 5 232  | 2 460  | 564 | 440 | 105 | 19  |  |
|   | 40 bis unter 65 Jahre | 4 870  | 28 853 | 14 522 | 21 432 | 7 587  | 669 | 550 | 97  | 22  |  |
|   | 65 und mehr Jahre     | 986    | 5 808  | 2 867  | 4 332  | 1 679  | 691 | 509 | 127 | 55  |  |
|   | zusammen              | 7 175  | 42 213 | 20 660 | 30 996 | 11 726 | 653 | 524 | 103 | 26  |  |
| Ehepaare ohne Kinder mit sonst. Verwandten bzw. anderen Personen (EA)   | unter 40 Jahre        | 31     | 167    | 86     | 112    | 51     | 596 | 500 | 83  | 14  |  |
|   | 40 bis unter 65 Jahre | 22     | 128    | 70     | 114    | 65     | 763 | 609 | 142 | 12  |  |
|   | 65 und mehr Jahre     | 8      | 42     | 16     | 26     | 10     | 746 | 564 | 144 | 38  |  |
|   | zusammen              | 61     | 337    | 172    | 252    | 126    | 676 | 547 | 112 | 16  |  |
| Vater oder Mutter nur mit Kindern unter 18 Jahren (TK)  | unter 40 Jahre        | 32     | 169    | 141    | 257    | 139    | 467 | 211 | 140 | 117 |  |
|   | 40 bis unter 65 Jahre | 53     | 288    | 225    | 433    | 236    | 528 | 256 | 153 | 119 |  |
|   | 65 und mehr Jahre     | —      | —      | —      | —      | —      | —   | —   | —   | —   |  |
|   | zusammen              | 85     | 457    | 366    | 690    | 375    | 505 | 239 | 148 | 118 |  |
| Vater oder Mutter mit Kindern gleich welchen Alters ohne oder mit sonst. Verwandten bzw. anderen Personen (ohne TK-Fälle) (TKA)                       | unter 40 Jahre        | 101    | 571    | 420    | 682    | 375    | 614 | 374 | 154 | 85  |  |
|   | 40 bis unter 65 Jahre | 1 124  | 6 355  | 4 856  | 7 507  | 3 936  | 716 | 513 | 163 | 40  |  |
|   | 65 und mehr Jahre     | 409    | 2 805  | 1 422  | 2 117  | 876    | 634 | 473 | 119 | 42  |  |
|   | zusammen              | 1 724  | 9 731  | 6 698  | 10 396 | 5 187  | 686 | 493 | 149 | 43  |  |
| Sonstige Haushaltungen, deren sämtliche Mitglieder miteinander verwandt sind (z. B. Bruder und Schwester, Großmutter und Enkel, Vetter und Base) (SV) | unter 40 Jahre        | 17     | 97     | 53     | 75     | 34     | 551 | 450 | 87  | 14  |  |
|   | 40 bis unter 65 Jahre | 17     | 93     | 56     | 84     | 38     | 771 | 625 | 114 | 33  |  |
|   | 65 und mehr Jahre     | 12     | 72     | 32     | 48     | 16     | 637 | 399 | 89  | 149 |  |
|   | zusammen              | 46     | 262    | 141    | 207    | 88     | 655 | 501 | 97  | 56  |  |
| Sonstige Haushaltungen, deren Mitglieder nur teilweise oder überhaupt nicht miteinander verwandt sind (SVA)   | unter 40 Jahre        | —      | —      | —      | —      | —      | —   | —   | —   | —   |  |
|   | 40 bis unter 65 Jahre | 11     | 60     | 47     | 79     | 53     | 653 | 423 | 216 | 15  |  |
|   | 65 und mehr Jahre     | —      | —      | —      | —      | —      | —   | —   | —   | —   |  |
|   | zusammen              | 11     | 60     | 47     | 79     | 53     | 653 | 423 | 216 | 15  |  |
| Zusammen  | unter 40 Jahre        | 2 751  | 15 360 | 6 162  | 10 699 | 5 124  | 517 | 412 | 84  | 20  |  |
|   | 40 bis unter 65 Jahre | 7 462  | 43 428 | 22 577 | 35 107 | 14 155 | 648 | 520 | 102 | 26  |  |
|   | 65 und mehr Jahre     | 1 525  | 6 842  | 4 399  | 6 624  | 2 623  | 670 | 493 | 125 | 52  |  |
|   | zusammen              | 11 738 | 67 630 | 33 138 | 52 430 | 21 902 | 620 | 491 | 101 | 28  |  |

<sup>1)</sup> Gleich welcher Art. — <sup>2)</sup> Zahl der einzelnen in die Haushaltung fließenden Erwerbseinkommen, Renten und Unterstützungen und sonstigen Einkommen.

# noch: 2. Mehr-Personen-Haushaltungen

## noch: d) Die Haushaltungen nach Größe, Haushaltstyp und Einkommen

| Haushaltungstyp<br>(Vom Haushaltsvorstand her betrachtet) | Altersklasse des Haushaltsvorstandes | Haushaltungen | Personen  |  | Einkommen               |                                     | Monateinkommen je Haushalt |                   |                            |                     |
|---|--------------------------------------|---------------|-----------|--|-------------------------|-------------------------------------|----------------------------|-------------------|----------------------------|---------------------|
|   |                                      |               | insgesamt | darunter mit eigenem Einkommen <sup>1)</sup> | insgesamt <sup>2)</sup> | darunter Renten und Unterstützungen | insgesamt                  | davon aus         |                            |                     |
|   |                                      |               |           |  |                         |                                     |                            | Erwerbs-einkommen | Renten und Unterstützungen | Sonstigen Einkommen |
|   |                                      |               |           |  |                         |                                     |                            |                   |                            |                     |
|   |                                      | 1             | 2         | 3  | 4                       | 5                                   | 6                          | 7                 | 8                          | 9                   |

|   |                       |        |         |         |         |        |     |     |     |     |
|---|-----------------------|--------|---------|---------|---------|--------|-----|-----|-----|-----|
| noch: unter 50 vH Anteil der Renten und Unterstützungen am Gesamteinkommen  |                       |        |         |         |         |        |     |     |     |     |
| Haushaltungen zusammen  |                       |        |         |         |         |        |     |     |     |     |
| Ehepaare alleinstehend (E)  | unter 40 Jahre        | 949    | 1 898   | 1 353   | 2 522   | 1 001  | 461 | 413 | 43  | 5   |
|   | 40 bis unter 65 Jahre | 4 130  | 8 260   | 5 605   | 10 945  | 4 609  | 402 | 300 | 65  | 37  |
|   | 65 und mehr Jahre     | 2 954  | 5 908   | 3 739   | 8 239   | 3 461  | 412 | 147 | 112 | 152 |
|   | zusammen              | 8 033  | 16 066  | 10 697  | 21 706  | 9 071  | 412 | 257 | 80  | 75  |
| Ehepaare nur mit Kindern unter 18 Jahren (EK)   | unter 40 Jahre        | 5 429  | 21 256  | 8 116   | 15 952  | 7 221  | 433 | 379 | 47  | 7   |
|   | 40 bis unter 65 Jahre | 6 045  | 23 692  | 10 729  | 20 022  | 8 302  | 466 | 393 | 58  | 15  |
|   | 65 und mehr Jahre     | 222    | 752     | 439     | 788     | 341    | 449 | 210 | 122 | 117 |
|   | zusammen              | 11 696 | 45 700  | 19 284  | 36 762  | 15 864 | 450 | 383 | 54  | 13  |
| Ehepaare mit Kindern gleich welchen Alters ohne oder mit sonst. Verwandten bzw. anderen Personen (ohne EK-Fälle) (EKA)                                | unter 40 Jahre        | 1 929  | 9 950   | 4 616   | 7 342   | 3 406  | 552 | 432 | 101 | 19  |
|   | 40 bis unter 65 Jahre | 10 018 | 47 305  | 26 522  | 40 562  | 14 591 | 624 | 505 | 93  | 25  |
|   | 65 und mehr Jahre     | 3 412  | 14 013  | 8 393   | 13 156  | 5 289  | 590 | 389 | 132 | 69  |
|   | zusammen              | 15 359 | 71 268  | 39 531  | 61 060  | 23 286 | 607 | 470 | 103 | 34  |
| Ehepaare ohne Kinder mit sonst. Verwandten bzw. anderen Personen (EA)   | unter 40 Jahre        | 319    | 1 083   | 769     | 1 132   | 524    | 551 | 439 | 99  | 12  |
|   | 40 bis unter 65 Jahre | 951    | 3 014   | 2 080   | 3 236   | 1 551  | 510 | 373 | 105 | 31  |
|   | 65 und mehr Jahre     | 130    | 417     | 270     | 476     | 194    | 621 | 314 | 136 | 170 |
|   | zusammen              | 1 400  | 4 514   | 3 119   | 4 844   | 2 269  | 529 | 383 | 107 | 40  |
| Vater oder Mutter nur mit Kindern unter 18 Jahren (TK)  | unter 40 Jahre        | 762    | 1 993   | 1 803   | 3 475   | 2 101  | 354 | 198 | 97  | 60  |
|   | 40 bis unter 65 Jahre | 1 806  | 4 586   | 4 293   | 8 846   | 4 973  | 380 | 212 | 106 | 63  |
|   | 65 und mehr Jahre     | 63     | 144     | 129     | 258     | 127    | 380 | 177 | 103 | 80  |
|   | zusammen              | 2 631  | 6 723   | 6 225   | 12 579  | 7 201  | 372 | 207 | 103 | 62  |
| Vater oder Mutter mit Kindern gleich welchen Alters ohne oder mit sonst. Verwandten bzw. anderen Personen (ohne TK-Fälle) (TKA)                       | unter 40 Jahre        | 392    | 1 557   | 1 261   | 2 052   | 1 161  | 514 | 326 | 138 | 50  |
|   | 40 bis unter 65 Jahre | 7 212  | 23 711  | 20 502  | 33 013  | 16 056 | 508 | 351 | 120 | 38  |
|   | 65 und mehr Jahre     | 3 361  | 10 403  | 7 822   | 12 013  | 5 330  | 481 | 323 | 108 | 50  |
|   | zusammen              | 10 965 | 35 671  | 29 585  | 47 078  | 22 547 | 500 | 341 | 117 | 42  |
| Sonstige Haushaltungen, deren sämtliche Mitglieder miteinander verwandt sind (z. B. Bruder und Schwester, Großmutter und Enkel, Vetter und Base) (SV) | unter 40 Jahre        | 265    | 697     | 589     | 918     | 434    | 494 | 374 | 90  | 30  |
|   | 40 bis unter 65 Jahre | 904    | 2 205   | 1 907   | 2 953   | 1 386  | 474 | 317 | 100 | 56  |
|   | 65 und mehr Jahre     | 319    | 808     | 683     | 1 115   | 482    | 527 | 194 | 124 | 209 |
|   | zusammen              | 1 488  | 3 710   | 3 179   | 4 986   | 2 302  | 489 | 301 | 104 | 84  |
| Sonstige Haushaltungen, deren Mitglieder nur teilweise oder überhaupt nicht miteinander verwandt sind (SVA)   | unter 40 Jahre        | 23     | 52      | 50      | 69      | 34     | 443 | 350 | 87  | 6   |
|   | 40 bis unter 65 Jahre | 154    | 385     | 350     | 560     | 274    | 495 | 316 | 119 | 60  |
|   | 65 und mehr Jahre     | 125    | 278     | 244     | 425     | 196    | 459 | 160 | 127 | 172 |
|   | zusammen              | 302    | 715     | 644     | 1 054   | 504    | 476 | 254 | 120 | 102 |
| Zusammen  | unter 40 Jahre        | 10 068 | 38 486  | 18 537  | 33 462  | 15 882 | 461 | 379 | 67  | 16  |
|   | 40 bis unter 65 Jahre | 31 220 | 113 158 | 71 988  | 120 137 | 51 742 | 515 | 393 | 90  | 31  |
|   | 65 und mehr Jahre     | 10 586 | 32 723  | 21 719  | 36 470  | 15 420 | 498 | 286 | 118 | 94  |
|   | zusammen              | 51 874 | 184 367 | 112 264 | 190 069 | 83 044 | 501 | 369 | 92  | 41  |

|   |                       |        |        |        |        |        |     |     |     |    |
|---|-----------------------|--------|--------|--------|--------|--------|-----|-----|-----|----|
| Haushaltungen zusammen  |                       |        |        |        |        |        |     |     |     |    |
| Haushaltungen mit 2 Personen  |                       |        |        |        |        |        |     |     |     |    |
| Ehepaare alleinstehend (E)  | unter 40 Jahre        | 1 078  | 2 156  | 1 529  | 2 808  | 1 221  | 434 | 368 | 61  | 5  |
|   | 40 bis unter 65 Jahre | 7 604  | 15 208 | 9 927  | 19 019 | 10 388 | 307 | 167 | 116 | 24 |
|   | 65 und mehr Jahre     | 11 994 | 23 988 | 15 183 | 29 235 | 17 763 | 241 | 41  | 150 | 50 |
|   | zusammen              | 20 676 | 41 352 | 26 639 | 51 062 | 29 372 | 275 | 104 | 133 | 38 |
| Vater oder Mutter nur mit Kindern unter 18 Jahren (TK)  | unter 40 Jahre        | 1 271  | 2 542  | 2 381  | 4 465  | 3 276  | 228 | 78  | 130 | 20 |
|   | 40 bis unter 65 Jahre | 3 148  | 6 296  | 5 993  | 12 118 | 8 229  | 241 | 84  | 133 | 24 |
|   | 65 und mehr Jahre     | 175    | 350    | 324    | 639    | 426    | 221 | 54  | 137 | 30 |
|   | zusammen              | 4 594  | 9 188  | 8 698  | 17 222 | 11 931 | 236 | 81  | 133 | 23 |
| Vater oder Mutter mit Kindern gleich welchen Alters ohne oder mit sonst. Verwandten bzw. anderen Personen (ohne TK-Fälle) (TKA)                       | unter 40 Jahre        | 35     | 70     | 60     | 104    | 69     | 266 | 142 | 118 | 5  |
|   | 40 bis unter 65 Jahre | 2 836  | 5 672  | 5 427  | 8 960  | 4 390  | 353 | 220 | 105 | 28 |
|   | 65 und mehr Jahre     | 2 347  | 4 694  | 4 384  | 7 203  | 4 069  | 320 | 157 | 127 | 36 |
|   | zusammen              | 5 218  | 10 436 | 9 871  | 16 267 | 8 528  | 337 | 191 | 115 | 31 |
| Sonstige Haushaltungen, deren sämtliche Mitglieder miteinander verwandt sind (z. B. Bruder und Schwester, Großmutter und Enkel, Vetter und Base) (SV) | unter 40 Jahre        | 183    | 366    | 348    | 580    | 320    | 419 | 298 | 103 | 17 |
|   | 40 bis unter 65 Jahre | 1 296  | 2 592  | 2 494  | 4 010  | 2 607  | 314 | 133 | 145 | 37 |
|   | 65 und mehr Jahre     | 725    | 1 450  | 1 385  | 2 304  | 1 554  | 295 | 49  | 172 | 74 |
|   | zusammen              | 2 204  | 4 408  | 4 227  | 6 894  | 4 481  | 316 | 119 | 150 | 47 |
| Sonstige Haushaltungen, deren Mitglieder nur teilweise oder überhaupt nicht miteinander verwandt sind (SVA)   | unter 40 Jahre        | 28     | 56     | 56     | 76     | 47     | 356 | 220 | 131 | 5  |
|   | 40 bis unter 65 Jahre | 251    | 502    | 492    | 797    | 513    | 339 | 142 | 162 | 35 |
|   | 65 und mehr Jahre     | 366    | 732    | 697    | 1 198  | 837    | 288 | 45  | 186 | 57 |
|   | zusammen              | 645    | 1 290  | 1 245  | 2 071  | 1 397  | 311 | 90  | 174 | 47 |
| Zusammen  | unter 40 Jahre        | 2 595  | 5 190  | 4 374  | 8 033  | 4 933  | 329 | 217 | 99  | 13 |
|   | 40 bis unter 65 Jahre | 15 135 | 30 270 | 24 333 | 44 904 | 26 127 | 303 | 156 | 121 | 26 |
|   | 65 und mehr Jahre     | 15 607 | 31 214 | 21 973 | 40 579 | 24 649 | 256 | 59  | 149 | 49 |
|   | zusammen              | 33 337 | 66 674 | 50 680 | 93 516 | 55 709 | 283 | 115 | 132 | 36 |

<sup>1)</sup> Gleich welcher Art. — <sup>2)</sup> Zahl der einzelnen in die Haushaltung fließenden Erwerbseinkommen, Renten und Unterstützungen und sonstigen Einkommen.

**noch: 2. Mehr-Personen-Haushaltungen**  
**noch: d) Die Haushaltungen nach Größe, Haushaltstyp und Einkommen**

| Haushaltungstyp<br>(Vom Haushaltungsvorstand her betrachtet)  | Altersklasse des Haushaltungsvorstandes | Haushaltungen | Personen  |  | Einkommen               |                                     | Monateinkommen je Haushalt |                   |                             |                     |   |
|---|---|---------------|-----------|--|-------------------------|-------------------------------------|----------------------------|-------------------|-----------------------------|---------------------|---|
|   |   |               | insgesamt | darunter mit eigenem Einkommen <sup>1)</sup> | insgesamt <sup>2)</sup> | darunter Renten und Unterstützungen | insgesamt                  | davon aus         |                             |                     |   |
|   |   |               |           |  |                         |                                     |                            | Erwerbs-einkommen | Renten und Unter-stützungen | Sonstigen Einkommen |   |
|   |   |               |           |  |                         |                                     |                            |                   |                             |                     |   |
| Anzahl  |   |               | DM        |  |                         |                                     |                            |                   |                             |                     |   |
|   |   |               | 1         | 2  | 3                       | 4                                   | 5                          | 6                 | 7                           | 8                   | 9 |
| noch: Haushaltungen zusammen  |   |               |           |  |                         |                                     |                            |                   |                             |                     |   |
| Haushaltungen mit 3 Personen  |   |               |           |  |                         |                                     |                            |                   |                             |                     |   |
| Ehepaare nur mit Kindern unter 18 Jahren (EK)   | unter 40 Jahre .....                    | 2 625         | 7 875     | 3 639  | 6 933                   | 3 301                               | 398                        | 327               | 66                          | 5                   |   |
|   | 40 bis unter 65 Jahre                   | 3 716         | 11 148    | 6 045  | 10 866                  | 5 187                               | 380                        | 273               | 94                          | 14                  |   |
|   | 65 und mehr Jahre                       | 496           | 1 488     | 939  | 1 687                   | 980                                 | 302                        | 87                | 161                         | 53                  |   |
|   | zusammen .....                          | 6 837         | 20 511    | 10 623                                       | 19 486                  | 9 468                               | 381                        | 280               | 88                          | 13                  |   |
| Ehepaare mit Kindern gleich welchen Alters ohne oder mit sonst. Verwandten bzw. anderen Personen (ohne EK-Fälle) (EKA)                                | unter 40 Jahre .....                    | 45            | 135       | 91   | 142                     | 63                                  | 495                        | 396               | 97                          | 2                   |   |
|   | 40 bis unter 65 Jahre                   | 2 609         | 7 827     | 5 343  | 8 898                   | 3 633                               | 507                        | 366               | 113                         | 29                  |   |
|   | 65 und mehr Jahre                       | 2 032         | 6 096     | 4 110  | 6 738                   | 3 174                               | 452                        | 236               | 154                         | 62                  |   |
|   | zusammen .....                          | 4 686         | 14 058    | 9 544  | 15 778                  | 6 870                               | 483                        | 310               | 130                         | 43                  |   |
| Ehepaare ohne Kinder mit sonst. Verwandten bzw. anderen Personen (EA)   | unter 40 Jahre .....                    | 256           | 768       | 595  | 903                     | 434                                 | 524                        | 398               | 114                         | 13                  |   |
|   | 40 bis unter 65 Jahre                   | 1 033         | 3 099     | 2 204  | 3 465                   | 1 880                               | 464                        | 303               | 135                         | 26                  |   |
|   | 65 und mehr Jahre                       | 296           | 888       | 637  | 1 076                   | 647                                 | 415                        | 134               | 204                         | 77                  |   |
|   | zusammen .....                          | 1 585         | 4 755     | 3 436  | 5 444                   | 2 961                               | 464                        | 287               | 144                         | 34                  |   |
| Vater oder Mutter nur mit Kindern unter 18 Jahren (TK)  | unter 40 Jahre .....                    | 897           | 2 691     | 2 302  | 4 217                   | 3 107                               | 262                        | 69                | 164                         | 30                  |   |
|   | 40 bis unter 65 Jahre                   | 1 597         | 4 791     | 4 524  | 9 023                   | 6 467                               | 312                        | 105               | 176                         | 32                  |   |
|   | 65 und mehr Jahre                       | 33            | 99        | 90   | 167                     | 106                                 | 382                        | 166               | 163                         | 53                  |   |
|   | zusammen .....                          | 2 527         | 7 581     | 6 916  | 13 407                  | 9 680                               | 295                        | 93                | 171                         | 31                  |   |
| Vater oder Mutter mit Kindern gleich welchen Alters ohne oder mit sonst. Verwandten bzw. anderen Personen (ohne TK-Fälle) (TKA)                       | unter 40 Jahre .....                    | 247           | 741       | 681  | 1 160                   | 779                                 | 394                        | 189               | 178                         | 27                  |   |
|   | 40 bis unter 65 Jahre                   | 3 120         | 9 360     | 8 561  | 14 075                  | 7 658                               | 446                        | 269               | 143                         | 34                  |   |
|   | 65 und mehr Jahre                       | 1 190         | 3 570     | 3 021  | 4 623                   | 2 474                               | 445                        | 259               | 143                         | 43                  |   |
|   | zusammen .....                          | 4 557         | 13 671    | 12 263                                       | 19 858                  | 10 911                              | 443                        | 262               | 145                         | 36                  |   |
| Sonstige Haushaltungen, deren sämtliche Mitglieder miteinander verwandt sind (z. B. Bruder und Schwester, Großmutter und Enkel, Vetter und Base) (SV) | unter 40 Jahre .....                    | 82            | 246       | 208  | 312                     | 137                                 | 505                        | 363               | 113                         | 29                  |   |
|   | 40 bis unter 65 Jahre                   | 273           | 819       | 697  | 1 025                   | 579                                 | 489                        | 298               | 159                         | 32                  |   |
|   | 65 und mehr Jahre                       | 149           | 447       | 397  | 632                     | 400                                 | 480                        | 140               | 200                         | 140                 |   |
|   | zusammen .....                          | 504           | 1 512     | 1 302  | 1 969                   | 1 116                               | 489                        | 262               | 164                         | 63                  |   |
| Sonstige Haushaltungen, deren Mitglieder nur teilweise oder überhaupt nicht miteinander verwandt sind (SVA)   | unter 40 Jahre .....                    | 10            | 30        | 24   | 34                      | 24                                  | 382                        | 213               | 168                         | 1                   |   |
|   | 40 bis unter 65 Jahre                   | 37            | 111       | 97   | 134                     | 76                                  | 403                        | 230               | 151                         | 22                  |   |
|   | 65 und mehr Jahre                       | 36            | 108       | 87   | 136                     | 78                                  | 468                        | 155               | 180                         | 133                 |   |
|   | zusammen .....                          | 83            | 249       | 208  | 304                     | 178                                 | 429                        | 195               | 166                         | 68                  |   |
| Zusammen  | unter 40 Jahre .....                    | 4 162         | 12 486    | 7 540  | 13 701                  | 7 845                               | 380                        | 269               | 98                          | 12                  |   |
|   | 40 bis unter 65 Jahre                   | 12 385        | 37 155    | 27 471                                       | 47 486                  | 25 480                              | 424                        | 273               | 126                         | 26                  |   |
|   | 65 und mehr Jahre                       | 4 232         | 12 696    | 9 281  | 15 059                  | 7 859                               | 431                        | 214               | 157                         | 60                  |   |
|   | zusammen .....                          | 20 779        | 62 337    | 44 292                                       | 76 246                  | 41 184                              | 417                        | 260               | 127                         | 30                  |   |
| Haushaltungen mit 4 Personen  |   |               |           |  |                         |                                     |                            |                   |                             |                     |   |
| Ehepaare nur mit Kindern unter 18 Jahren (EK)   | unter 40 Jahre .....                    | 2 349         | 9 396     | 3 857  | 6 617                   | 3 806                               | 397                        | 313               | 79                          | 5                   |   |
|   | 40 bis unter 65 Jahre                   | 2 545         | 10 180    | 4 438  | 8 273                   | 3 802                               | 423                        | 323               | 91                          | 9                   |   |
|   | 65 und mehr Jahre                       | 79            | 316       | 180  | 307                     | 176                                 | 369                        | 129               | 184                         | 56                  |   |
|   | zusammen .....                          | 4 973         | 19 892    | 7 975  | 15 197                  | 7 284                               | 410                        | 315               | 87                          | 8                   |   |
| Ehepaare mit Kindern gleich welchen Alters ohne oder mit sonst. Verwandten bzw. anderen Personen (ohne EK-Fälle) (EKA)                                | unter 40 Jahre .....                    | 620           | 2 480     | 1 381  | 2 198                   | 1 050                               | 514                        | 384               | 110                         | 21                  |   |
|   | 40 bis unter 65 Jahre                   | 3 393         | 13 572    | 8 498  | 13 181                  | 5 277                               | 581                        | 447               | 112                         | 22                  |   |
|   | 65 und mehr Jahre                       | 1 179         | 4 716     | 3 158  | 4 873                   | 2 280                               | 554                        | 335               | 161                         | 59                  |   |
|   | zusammen .....                          | 5 192         | 20 768    | 13 037                                       | 20 252                  | 8 607                               | 567                        | 414               | 123                         | 30                  |   |
| Ehepaare ohne Kinder mit sonst. Verwandten bzw. anderen Personen (EA)   | unter 40 Jahre .....                    | 54            | 216       | 138  | 199                     | 95                                  | 580                        | 463               | 111                         | 6                   |   |
|   | 40 bis unter 65 Jahre                   | 110           | 440       | 288  | 436                     | 216                                 | 540                        | 371               | 140                         | 30                  |   |
|   | 65 und mehr Jahre                       | 12            | 48        | 31   | 57                      | 24                                  | 656                        | 164               | 178                         | 314                 |   |
|   | zusammen .....                          | 176           | 704       | 457  | 692                     | 335                                 | 560                        | 385               | 134                         | 42                  |   |
| Vater oder Mutter nur mit Kindern unter 18 Jahren (TK)  | unter 40 Jahre .....                    | 338           | 1 352     | 1 046  | 1 817                   | 1 374                               | 288                        | 64                | 196                         | 27                  |   |
|   | 40 bis unter 65 Jahre                   | 458           | 1 832     | 1 651  | 3 238                   | 2 378                               | 376                        | 122               | 218                         | 35                  |   |
|   | 65 und mehr Jahre                       | 796           | 3 184     | 2 697  | 5 055                   | 3 752                               | 338                        | 98                | 209                         | 32                  |   |
|   | zusammen .....                          | 796           | 3 184     | 2 697  | 5 055                   | 3 752                               | 338                        | 98                | 209                         | 32                  |   |
| Vater oder Mutter mit Kindern gleich welchen Alters ohne oder mit sonst. Verwandten bzw. anderen Personen (ohne TK-Fälle) (TKA)                       | unter 40 Jahre .....                    | 255           | 1 020     | 841  | 1 376                   | 957                                 | 440                        | 210               | 201                         | 29                  |   |
|   | 40 bis unter 65 Jahre                   | 1 879         | 7 516     | 6 408  | 10 743                  | 6 198                               | 530                        | 328               | 167                         | 35                  |   |
|   | 65 und mehr Jahre                       | 647           | 2 588     | 1 847  | 2 870                   | 1 483                               | 522                        | 328               | 146                         | 48                  |   |
|   | zusammen .....                          | 2 781         | 11 124    | 9 096  | 14 989                  | 8 638                               | 520                        | 317               | 165                         | 37                  |   |
| Sonstige Haushaltungen, deren sämtliche Mitglieder miteinander verwandt sind (z. B. Bruder und Schwester, Großmutter und Enkel, Vetter und Base) (SV) | unter 40 Jahre .....                    | 19            | 76        | 57   | 73                      | 37                                  | 651                        | 411               | 105                         | 135                 |   |
|   | 40 bis unter 65 Jahre                   | 86            | 344       | 234  | 362                     | 171                                 | 581                        | 422               | 122                         | 37                  |   |
|   | 65 und mehr Jahre                       | 40            | 160       | 129  | 227                     | 117                                 | 487                        | 235               | 194                         | 58                  |   |
|   | zusammen .....                          | 145           | 580       | 420  | 662                     | 325                                 | 564                        | 369               | 140                         | 55                  |   |
| Sonstige Haushaltungen, deren Mitglieder nur teilweise oder überhaupt nicht miteinander verwandt sind (SVA)   | unter 40 Jahre .....                    | 6             | 24        | 20   | 32                      | 28                                  | 375                        | 113               | 254                         | 7                   |   |
|   | 40 bis unter 65 Jahre                   | 9             | 36        | 27   | 40                      | 22                                  | 485                        | 220               | 187                         | 78                  |   |
|   | 65 und mehr Jahre                       | 6             | 24        | 18   | 26                      | 12                                  | 383                        | 128               | 185                         | 70                  |   |
|   | zusammen .....                          | 21            | 84        | 65   | 98                      | 62                                  | 424                        | 163               | 205                         | 56                  |   |
| Zusammen  | unter 40 Jahre .....                    | 3 641         | 14 564    | 6 840  | 12 312                  | 6 847                               | 414                        | 297               | 105                         | 12                  |   |
|   | 40 bis unter 65 Jahre                   | 8 480         | 33 920    | 21 544                                       | 36 273                  | 18 064                              | 511                        | 364               | 124                         | 22                  |   |
|   | 65 und mehr Jahre                       | 1 963         | 7 852     | 5 363  | 8 360                   | 4 092                               | 535                        | 320               | 158                         | 57                  |   |
|   | zusammen .....                          | 14 084        | 56 336    | 33 747                                       | 56 945                  | 29 003                              | 489                        | 341               | 124                         | 24                  |   |

<sup>1)</sup> Gleich welcher Art. — <sup>2)</sup> Zahl der einzelnen in die Haushaltung fließenden Erwerbseinkommen, Renten und Unterstützungen und sonstigen Einkommen.

**noch: 2. Mehr-Personen-Haushaltungen**  
**noch: d) Die Haushaltungen nach Größe, Haushaltungstyp und Einkommen**

| Haushaltungstyp<br>(Vom Haushaltungsvorstand her betrachtet)  | Altersklasse des Haushaltungsvorstandes | Haushaltungen | Personen  |  | Einkommen               |                                     | Monateinkommen je Haushaltung |                   |                             |                      |   |
|---|---|---------------|-----------|--|-------------------------|-------------------------------------|-------------------------------|-------------------|-----------------------------|----------------------|---|
|   |   |               | insgesamt | darunter mit eigenem Einkommen <sup>1)</sup> | insgesamt <sup>2)</sup> | darunter Renten und Unterstützungen | insgesamt                     | davon aus         |                             |                      |   |
|   |   |               |           |  |                         |                                     |                               | Erwerbs-einkommen | Renten und Unter-stützungen | Sonstigen Ein-kommen |   |
|   |   |               |           |  |                         |                                     |                               |                   |                             |                      |   |
| Anzahl  |   |               | DM        |  |                         |                                     |                               |                   |                             |                      |   |
|   |   |               | 1         | 2  | 3                       | 4                                   | 5                             | 6                 | 7                           | 8                    | 9 |
| noch: Haushaltungen zusammen  |   |               |           |  |                         |                                     |                               |                   |                             |                      |   |
| Haushaltungen mit 5 und mehr Personen   |   |               |           |  |                         |                                     |                               |                   |                             |                      |   |
| Ehepaare nur mit Kindern unter 18 Jahren (EK)   | unter 40 Jahre                          | 1 615         | 8 902     | 2 764  | 5 434                   | 2 867                               | 418                           | 306               | 98                          | 13                   |   |
|   | 40 bis unter 65 Jahre                   | 1 839         | 10 370    | 3 657  | 6 881                   | 3 190                               | 463                           | 330               | 113                         | 20                   |   |
|   | 65 und mehr Jahre                       | 88            | 215       | 119  | 199                     | 107                                 | 430                           | 161               | 214                         | 55                   |   |
|   | zusammen                                | 3 492         | 19 487    | 6 540  | 12 514                  | 6 164                               | 441                           | 317               | 107                         | 17                   |   |
| Ehepaare mit Kindern gleich welchen Alters ohne oder mit sonst. Verwandten bzw. anderen Personen (ohne EK-Fälle) (EKA)                                | unter 40 Jahre                          | 1 420         | 8 142     | 3 530  | 5 682                   | 2 754                               | 554                           | 417               | 118                         | 19                   |   |
|   | 40 bis unter 65 Jahre                   | 5 374         | 31 786    | 15 976                                       | 23 745                  | 9 014                               | 648                           | 510               | 117                         | 22                   |   |
|   | 65 und mehr Jahre                       | 1 143         | 6 080     | 3 401  | 5 243                   | 2 323                               | 656                           | 453               | 151                         | 51                   |   |
|   | zusammen                                | 7 937         | 46 608    | 22 907                                       | 34 670                  | 14 091                              | 632                           | 485               | 122                         | 25                   |   |
| Ehepaare ohne Kinder mit sonst. Verwandten bzw. anderen Personen (EA)   | unter 40 Jahre                          | 33            | 177       | 94   | 122                     | 57                                  | 598                           | 487               | 97                          | 13                   |   |
|   | 40 bis unter 65 Jahre                   | 24            | 138       | 76   | 124                     | 69                                  | 727                           | 568               | 144                         | 14                   |   |
|   | 65 und mehr Jahre                       | 10            | 54        | 22   | 34                      | 14                                  | 682                           | 491               | 161                         | 30                   |   |
|   | zusammen                                | 67            | 369       | 192  | 280                     | 140                                 | 657                           | 517               | 124                         | 16                   |   |
| Vater oder Mutter nur mit Kindern unter 18 Jahren (TK)  | unter 40 Jahre                          | 154           | 820       | 610  | 1 055                   | 791                                 | 333                           | 68                | 226                         | 40                   |   |
|   | 40 bis unter 65 Jahre                   | 165           | 892       | 723  | 1 358                   | 955                                 | 419                           | 137               | 234                         | 48                   |   |
|   | 65 und mehr Jahre                       | 2             | 10        | 4  | 8                       | 2                                   | 361                           | 152               | 191                         | 18                   |   |
|   | zusammen                                | 321           | 1 722     | 1 337  | 2 421                   | 1 748                               | 378                           | 104               | 230                         | 44                   |   |
| Vater oder Mutter mit Kindern gleich welchen Alters ohne oder mit sonst. Verwandten bzw. anderen Personen (ohne TK-Fälle) (TKA)                       | unter 40 Jahre                          | 178           | 998       | 775  | 1 272                   | 816                                 | 524                           | 247               | 218                         | 60                   |   |
|   | 40 bis unter 65 Jahre                   | 1 461         | 8 211     | 6 379  | 10 344                  | 6 061                               | 659                           | 425               | 199                         | 35                   |   |
|   | 65 und mehr Jahre                       | 564           | 3 166     | 1 676  | 2 526                   | 1 184                               | 610                           | 430               | 141                         | 39                   |   |
|   | zusammen                                | 2 203         | 12 375    | 8 830  | 14 142                  | 8 061                               | 635                           | 412               | 186                         | 38                   |   |
| Sonstige Haushaltungen, deren sämtliche Mitglieder miteinander verwandt sind (z. B. Bruder und Schwester, Großmutter und Enkel, Vetter und Base) (SV) | unter 40 Jahre                          | 22            | 127       | 75   | 107                     | 55                                  | 519                           | 369               | 135                         | 16                   |   |
|   | 40 bis unter 65 Jahre                   | 24            | 130       | 86   | 130                     | 74                                  | 680                           | 469               | 185                         | 26                   |   |
|   | 65 und mehr Jahre                       | 13            | 77        | 36   | 52                      | 19                                  | 623                           | 385               | 100                         | 137                  |   |
|   | zusammen                                | 59            | 334       | 197  | 289                     | 148                                 | 608                           | 413               | 148                         | 47                   |   |
| Sonstige Haushaltungen, deren Mitglieder nur teilweise oder überhaupt nicht miteinander verwandt sind (SVA)   | unter 40 Jahre                          | —             | —         | —  | —                       | —                                   | —                             | —                 | —                           | —                    |   |
|   | 40 bis unter 65 Jahre                   | 14            | 77        | 64   | 107                     | 79                                  | 611                           | 347               | 253                         | 12                   |   |
|   | 65 und mehr Jahre                       | —             | —         | —  | —                       | —                                   | —                             | —                 | —                           | —                    |   |
|   | zusammen                                | 14            | 77        | 64   | 107                     | 79                                  | 611                           | 347               | 253                         | 12                   |   |
| Zusammen  | unter 40 Jahre                          | 3 422         | 19 166    | 7 848  | 13 672                  | 7 340                               | 478                           | 341               | 119                         | 19                   |   |
|   | 40 bis unter 65 Jahre                   | 8 901         | 51 604    | 26 961                                       | 42 689                  | 19 442                              | 608                           | 451               | 132                         | 24                   |   |
|   | 65 und mehr Jahre                       | 1 770         | 10 202    | 5 258  | 8 062                   | 3 649                               | 636                           | 439               | 149                         | 48                   |   |
|   | zusammen                                | 14 093        | 80 972    | 40 067                                       | 64 423                  | 30 431                              | 580                           | 423               | 131                         | 26                   |   |
| Haushaltungen insgesamt   |   |               |           |  |                         |                                     |                               |                   |                             |                      |   |
| Ehepaare alleinstehend (E)  | unter 40 Jahre                          | 1 078         | 2 156     | 1 529  | 2 808                   | 1 221                               | 434                           | 368               | 61                          | 5                    |   |
|   | 40 bis unter 65 Jahre                   | 7 604         | 15 208    | 9 927  | 19 019                  | 10 388                              | 307                           | 167               | 116                         | 24                   |   |
|   | 65 und mehr Jahre                       | 11 994        | 23 988    | 15 183                                       | 29 235                  | 17 763                              | 241                           | 41                | 150                         | 50                   |   |
|   | zusammen                                | 20 676        | 41 352    | 26 639                                       | 51 062                  | 29 372                              | 275                           | 104               | 133                         | 38                   |   |
| Ehepaare nur mit Kindern unter 18 Jahren (EK)   | unter 40 Jahre                          | 6 589         | 26 173    | 9 760  | 18 984                  | 9 474                               | 403                           | 317               | 79                          | 7                    |   |
|   | 40 bis unter 65 Jahre                   | 8 100         | 31 698    | 14 140                                       | 26 020                  | 12 179                              | 413                           | 301               | 98                          | 14                   |   |
|   | 65 und mehr Jahre                       | 613           | 2 019     | 1 238  | 2 193                   | 1 263                               | 317                           | 98                | 167                         | 52                   |   |
|   | zusammen                                | 15 302        | 59 890    | 25 138                                       | 47 197                  | 22 916                              | 404                           | 300               | 92                          | 12                   |   |
| Ehepaare mit Kindern gleich welchen Alters ohne oder mit sonst. Verwandten bzw. anderen Personen (ohne EK-Fälle) (EKA)                                | unter 40 Jahre                          | 2 085         | 10 757    | 5 002  | 8 022                   | 3 867                               | 541                           | 407               | 115                         | 19                   |   |
|   | 40 bis unter 65 Jahre                   | 11 376        | 53 185    | 29 817                                       | 45 824                  | 17 924                              | 596                           | 458               | 114                         | 24                   |   |
|   | 65 und mehr Jahre                       | 4 354         | 17 492    | 10 669                                       | 16 854                  | 7 777                               | 533                           | 319               | 155                         | 58                   |   |
|   | zusammen                                | 17 815        | 81 434    | 45 488                                       | 70 700                  | 29 568                              | 574                           | 418               | 124                         | 32                   |   |
| Ehepaare ohne Kinder mit sonst. Verwandten bzw. anderen Personen (EA)   | unter 40 Jahre                          | 343           | 1 161     | 827  | 1 224                   | 586                                 | 540                           | 417               | 112                         | 12                   |   |
|   | 40 bis unter 65 Jahre                   | 1 167         | 3 677     | 2 588  | 4 025                   | 2 165                               | 476                           | 314               | 135                         | 26                   |   |
|   | 65 und mehr Jahre                       | 318           | 990       | 690  | 1 167                   | 685                                 | 431                           | 146               | 201                         | 84                   |   |
|   | zusammen                                | 1 828         | 5 828     | 4 085  | 6 416                   | 3 436                               | 480                           | 304               | 143                         | 34                   |   |
| Vater oder Mutter nur mit Kindern unter 18 Jahren (TK)  | unter 40 Jahre                          | 2 660         | 7 405     | 6 330  | 11 554                  | 8 548                               | 253                           | 73                | 155                         | 25                   |   |
|   | 40 bis unter 65 Jahre                   | 5 368         | 13 811    | 12 801                                       | 25 737                  | 18 029                              | 279                           | 95                | 156                         | 28                   |   |
|   | 65 und mehr Jahre                       | 210           | 459       | 418  | 814                     | 534                                 | 248                           | 72                | 142                         | 34                   |   |
|   | zusammen                                | 8 238         | 21 675    | 19 648                                       | 38 105                  | 27 111                              | 270                           | 87                | 156                         | 27                   |   |
| Vater oder Mutter mit Kindern gleich welchen Alters ohne oder mit sonst. Verwandten bzw. anderen Personen (ohne TK-Fälle) (TKA)                       | unter 40 Jahre                          | 715           | 2 829     | 2 357  | 3 912                   | 2 621                               | 437                           | 209               | 193                         | 35                   |   |
|   | 40 bis unter 65 Jahre                   | 9 296         | 30 759    | 26 775                                       | 44 122                  | 24 307                              | 468                           | 290               | 145                         | 32                   |   |
|   | 65 und mehr Jahre                       | 4 748         | 14 018    | 10 928                                       | 17 222                  | 9 210                               | 413                           | 238               | 135                         | 40                   |   |
|   | zusammen                                | 14 759        | 47 606    | 40 060                                       | 65 256                  | 36 138                              | 449                           | 270               | 144                         | 35                   |   |
| Sonstige Haushaltungen, deren sämtliche Mitglieder miteinander verwandt sind (z. B. Bruder und Schwester, Großmutter und Enkel, Vetter und Base) (SV) | unter 40 Jahre                          | 306           | 815       | 688  | 1 072                   | 549                                 | 463                           | 328               | 108                         | 28                   |   |
|   | 40 bis unter 65 Jahre                   | 1 679         | 3 885     | 3 511  | 5 527                   | 3 431                               | 361                           | 179               | 146                         | 36                   |   |
|   | 65 und mehr Jahre                       | 927           | 2 134     | 1 947  | 3 215                   | 2 090                               | 337                           | 76                | 177                         | 85                   |   |
|   | zusammen                                | 2 912         | 6 834     | 6 146  | 9 814                   | 6 070                               | 364                           | 162               | 152                         | 50                   |   |
| Sonstige Haushaltungen, deren Mitglieder nur teilweise oder überhaupt nicht miteinander verwandt sind (SVA)   | unter 40 Jahre                          | 44            | 110       | 100  | 142                     | 99                                  | 364                           | 204               | 150                         | 4                    |   |
|   | 40 bis unter 65 Jahre                   | 311           | 726       | 680  | 1 078                   | 690                                 | 363                           | 164               | 165                         | 34                   |   |
|   | 65 und mehr Jahre                       | 408           | 864       | 802  | 1 360                   | 927                                 | 305                           | 56                | 185                         | 64                   |   |
|   | zusammen                                | 763           | 1 700     | 1 582  | 2 580                   | 1 716                               | 332                           | 108               | 175                         | 49                   |   |
| Insgesamt   | unter 40 Jahre                          | 13 820        | 51 406    | 26 602                                       | 47 718                  | 26 965                              | 404                           | 284               | 105                         | 14                   |   |
|   | 40 bis unter 65 Jahre                   | 44 901        | 152 949   | 100 309                                      | 171 352                 | 89 113                              | 436                           | 286               | 125                         | 25                   |   |
|   | 65 und mehr Jahre                       | 23 572        | 61 964    | 41 875                                       | 72 060                  | 40 249                              | 339                           | 137               | 151                         | 51                   |   |
|   | zusammen                                | 82 293        | 266 319   | 168 786                                      | 291 130                 | 156 327                             | 403                           | 243               | 129                         | 31                   |   |

<sup>1)</sup> Gleich welcher Art. — <sup>2)</sup> Zahl der einzelnen in die Haushaltung fließenden Erwerbseinkommen, Renten und Unterstützungen und sonstigen Einkommen.

## e) Die Schichtung der Gesamteinkommen für die einzelnen Haushaltstypen, sozialen Stellungen

(Ungefähre Totalzahlen ergeben sich durch Multiplikation der

| Haushaltungstyp<br>(vom HV her<br>betrachtet)  | Altersklasse des<br>Haushaltungs-<br>vorstandes | Bezeichnung der Zeile                           | Haushaltungen mit einem monatlichen Gesamt |                  |                   |                   |                   |                   |                   |
|--|---|---|--|------------------|-------------------|-------------------|-------------------|-------------------|-------------------|
|  |   |   | unter<br>50                                | 50<br>bis<br>100 | 100<br>bis<br>150 | 150<br>bis<br>200 | 200<br>bis<br>250 | 250<br>bis<br>300 | 300<br>bis<br>350 |
|  |   |   | 1  | 2                | 3                 | 4                 | 5                 | 6                 | 7                 |
|  |   |   | Nach dem                                   |                  |                   |                   |                   |                   |                   |
| Ehepaare<br>alleinstehend<br>(E)   | unter 40 Jahre                                  | Zahl der Haushaltungen                          | —  | 4                | 25                | 46                | 61                | 115               | 171               |
|  |   | Durchschnittl. Zahl der Personen je Haushaltung | —  | 2,0              | 2,0               | 2,0               | 2,0               | 2,0               | 2,0               |
|  |   | Durchschnittl. Gesamteinkommen in DM            | —  | 86               | 132               | 179               | 226               | 274               | 324               |
|  |   | Durchschnittl. Erwerbseinkommen in DM           | —  | —                | 6                 | 44                | 151               | 205               | 259               |
|  |   | Durchschnittl. Renten und Unterstützungen in DM | —  | 86               | 123               | 135               | 73                | 66                | 62                |
|  |   | Durchschnittl. sonstiges Einkommen in DM        | —  | —                | 3                 | 1                 | 2                 | 2                 | 4                 |
|  | 40 bis unter 65 Jahre                           | Zahl der Haushaltungen                          | —  | 121              | 1 089             | 1 291             | 780               | 832               | 942               |
|  |   | Durchschnittl. Zahl der Personen je Haushaltung | —  | 2,0              | 2,0               | 2,0               | 2,0               | 2,0               | 2,0               |
|  |   | Durchschnittl. Gesamteinkommen in DM            | —  | 89               | 131               | 170               | 223               | 275               | 324               |
|  |   | Durchschnittl. Erwerbseinkommen in DM           | —  | 3                | 5                 | 14                | 58                | 143               | 205               |
|  |   | Durchschnittl. Renten und Unterstützungen in DM | —  | 82               | 122               | 147               | 145               | 109               | 90                |
|  |   | Durchschnittl. sonstiges Einkommen in DM        | —  | 4                | 4                 | 9                 | 20                | 24                | 29                |
|  | 65 und mehr Jahre                               | Zahl der Haushaltungen                          | —  | 295              | 2 450             | 3 619             | 1 920             | 988               | 780               |
|  |   | Durchschnittl. Zahl der Personen je Haushaltung | —  | 2,0              | 2,0               | 2,0               | 2,0               | 2,0               | 2,0               |
|  |   | Durchschnittl. Gesamteinkommen in DM            | —  | 89               | 130               | 169               | 222               | 273               | 323               |
|  |   | Durchschnittl. Erwerbseinkommen in DM           | —  | 1                | 3                 | 5                 | 18                | 38                | 65                |
|  |   | Durchschnittl. Renten und Unterstützungen in DM | —  | 80               | 120               | 152               | 175               | 177               | 158               |
|  |   | Durchschnittl. sonstiges Einkommen in DM        | —  | 8                | 7                 | 12                | 29                | 58                | 99                |
|  | zusammen  | Zahl der Haushaltungen                          | —  | 420              | 3 564             | 4 956             | 2 761             | 1 935             | 1 893             |
|  |   | Durchschnittl. Zahl der Personen je Haushaltung | —  | 2,0              | 2,0               | 2,0               | 2,0               | 2,0               | 2,0               |
|  |   | Durchschnittl. Gesamteinkommen in DM            | —  | 89               | 130               | 170               | 222               | 274               | 324               |
|  |   | Durchschnittl. Erwerbseinkommen in DM           | —  | 2                | 3                 | 8                 | 32                | 93                | 153               |
|  |   | Durchschnittl. Renten und Unterstützungen in DM | —  | 81               | 121               | 151               | 164               | 141               | 115               |
|  |   | Durchschnittl. sonstiges Einkommen in DM        | —  | 7                | 6                 | 11                | 26                | 40                | 55                |
| Ehepaare<br>mit Kindern<br>unter 18 Jahren<br>(EK)   | unter 40 Jahre                                  | Zahl der Haushaltungen                          | —  | —                | 79                | 325               | 484               | 739               | 1 131             |
|  |   | Durchschnittl. Zahl der Personen je Haushaltung | —  | —                | 3,3               | 4,0               | 3,9               | 4,0               | 3,9               |
|  |   | Durchschnittl. Gesamteinkommen in DM            | —  | —                | 134               | 178               | 225               | 276               | 324               |
|  |   | Durchschnittl. Erwerbseinkommen in DM           | —  | —                | 11                | 18                | 75                | 178               | 252               |
|  |   | Durchschnittl. Renten und Unterstützungen in DM | —  | —                | 119               | 155               | 144               | 91                | 67                |
|  |   | Durchschnittl. sonstiges Einkommen in DM        | —  | —                | 4                 | 5                 | 7                 | 8                 | 5                 |
|  | 40 bis unter 65 Jahre                           | Zahl der Haushaltungen                          | —  | 2                | 200               | 596               | 679               | 822               | 1 095             |
|  |   | Durchschnittl. Zahl der Personen je Haushaltung | —  | 3,0              | 3,3               | 3,5               | 3,7               | 3,8               | 3,9               |
|  |   | Durchschnittl. Gesamteinkommen in DM            | —  | 97               | 133               | 177               | 225               | 276               | 326               |
|  |   | Durchschnittl. Erwerbseinkommen in DM           | —  | —                | 15                | 21                | 62                | 145               | 232               |
|  |   | Durchschnittl. Renten und Unterstützungen in DM | —  | 90               | 113               | 148               | 151               | 118               | 85                |
|  |   | Durchschnittl. sonstiges Einkommen in DM        | —  | 7                | 6                 | 8                 | 12                | 13                | 9                 |
|  | 65 und mehr Jahre                               | Zahl der Haushaltungen                          | —  | —                | 41                | 89                | 132               | 85                | 56                |
|  |   | Durchschnittl. Zahl der Personen je Haushaltung | —  | —                | 2,9               | 3,0               | 3,1               | 3,4               | 3,3               |
|  |   | Durchschnittl. Gesamteinkommen in DM            | —  | —                | 133               | 170               | 223               | 272               | 323               |
|  |   | Durchschnittl. Erwerbseinkommen in DM           | —  | —                | 11                | 16                | 29                | 47                | 95                |
|  |   | Durchschnittl. Renten und Unterstützungen in DM | —  | —                | 112               | 148               | 175               | 187               | 172               |
|  |   | Durchschnittl. sonstiges Einkommen in DM        | —  | —                | 9                 | 6                 | 19                | 38                | 56                |
|  | zusammen  | Zahl der Haushaltungen                          | —  | 2                | 320               | 1 010             | 1 295             | 1 646             | 2 282             |
|  |   | Durchschnittl. Zahl der Personen je Haushaltung | —  | 3,0              | 3,3               | 3,6               | 3,7               | 3,9               | 3,8               |
|  |   | Durchschnittl. Gesamteinkommen in DM            | —  | 97               | 133               | 177               | 225               | 276               | 325               |
|  |   | Durchschnittl. Erwerbseinkommen in DM           | —  | —                | 13                | 19                | 64                | 155               | 238               |
|  |   | Durchschnittl. Renten und Unterstützungen in DM | —  | 90               | 114               | 150               | 151               | 109               | 79                |
|  |   | Durchschnittl. sonstiges Einkommen in DM        | —  | 7                | 6                 | 7                 | 11                | 12                | 9                 |
| Ehepaare<br>mit Kindern gleich<br>welchen Alters ohne<br>oder mit sonstigen<br>Verwandten bzw.<br>anderen Personen<br>(ohne EK-Fälle)<br>(EKA) | unter 40 Jahre                                  | Zahl der Haushaltungen                          | —  | —                | 1                 | 19                | 35                | 76                | 145               |
|  |   | Durchschnittl. Zahl der Personen je Haushaltung | —  | —                | 6,0               | 4,7               | 5,0               | 5,0               | 4,9               |
|  |   | Durchschnittl. Gesamteinkommen in DM            | —  | —                | 147               | 187               | 228               | 276               | 326               |
|  |   | Durchschnittl. Erwerbseinkommen in DM           | —  | —                | —                 | 101               | 113               | 185               | 202               |
|  |   | Durchschnittl. Renten und Unterstützungen in DM | —  | —                | 142               | 82                | 111               | 87                | 115               |
|  |   | Durchschnittl. sonstiges Einkommen in DM        | —  | —                | 5                 | 4                 | 5                 | 4                 | 9                 |
|  | 40 bis unter 65 Jahre                           | Zahl der Haushaltungen                          | —  | —                | 39                | 118               | 263               | 538               | 727               |
|  |   | Durchschnittl. Zahl der Personen je Haushaltung | —  | —                | 3,3               | 3,4               | 4,0               | 4,1               | 4,2               |
|  |   | Durchschnittl. Gesamteinkommen in DM            | —  | —                | 130               | 176               | 227               | 276               | 326               |
|  |   | Durchschnittl. Erwerbseinkommen in DM           | —  | —                | 30                | 49                | 83                | 133               | 197               |
|  |   | Durchschnittl. Renten und Unterstützungen in DM | —  | —                | 97                | 119               | 136               | 132               | 117               |
|  |   | Durchschnittl. sonstiges Einkommen in DM        | —  | —                | 3                 | 8                 | 8                 | 12                | 12                |
|  | 65 und mehr Jahre                               | Zahl der Haushaltungen                          | —  | 1                | 49                | 132               | 240               | 282               | 361               |
|  |   | Durchschnittl. Zahl der Personen je Haushaltung | —  | 3,0              | 3,1               | 3,3               | 3,4               | 3,5               | 3,7               |
|  |   | Durchschnittl. Gesamteinkommen in DM            | —  | 90               | 131               | 178               | 226               | 273               | 325               |
|  |   | Durchschnittl. Erwerbseinkommen in DM           | —  | —                | 12                | 40                | 46                | 85                | 149               |
|  |   | Durchschnittl. Renten und Unterstützungen in DM | —  | 85               | 103               | 127               | 167               | 163               | 157               |
|  |   | Durchschnittl. sonstiges Einkommen in DM        | —  | 5                | 16                | 10                | 13                | 25                | 18                |
|  | zusammen  | Zahl der Haushaltungen                          | —  | 1                | 89                | 269               | 538               | 896               | 1 233             |
|  |   | Durchschnittl. Zahl der Personen je Haushaltung | —  | 3,0              | 3,2               | 3,4               | 3,8               | 4,0               | 4,1               |
|  |   | Durchschnittl. Gesamteinkommen in DM            | —  | 90               | 130               | 177               | 227               | 275               | 326               |
|  |   | Durchschnittl. Erwerbseinkommen in DM           | —  | —                | 21                | 48                | 69                | 122               | 184               |
|  |   | Durchschnittl. Renten und Unterstützungen in DM | —  | 85               | 101               | 120               | 148               | 138               | 128               |
|  |   | Durchschnittl. sonstiges Einkommen in DM        | —  | 5                | 10                | 9                 | 10                | 15                | 13                |



# Haushaltungen

## der Haushaltungsvorstände und Anteile der Renten und Unterstützungen am Gesamteinkommen

nachgewiesenen Stichprobenergebnisse mit dem Faktor 68,6)

| einkommen von ..... bis unter ..... DM  |   |   |   |   |   |  | Bezeichnung der Zeile   | Altersklasse des<br>Haushaltungs-<br>vorstandes | Haushaltungstyp<br>(vom HV her<br>betrachtet)  |
|---|---|---|---|---|---|--|---|---|--|
| 350<br>bis<br>400                       | 400<br>bis<br>450                       | 450<br>bis<br>500                       | 500<br>bis<br>600                       | 600<br>bis<br>700                       | 700<br>und<br>mehr                      | Insgesamt                                |   |   |  |
| 8                                       | 9                                       | 10                                      | 11                                      | 12                                      | 13                                      | 14                                       |   |   |  |
| <b>Haushaltungstyp</b>                  |   |   |   |   |   |  |   |   |  |
| 125<br>2,0<br>373<br>306<br>61<br>6     | 109<br>2,0<br>426<br>368<br>52<br>6     | 100<br>2,0<br>476<br>434<br>40<br>2     | 146<br>2,0<br>545<br>486<br>52<br>8     | 86<br>2,0<br>644<br>590<br>50<br>4      | 90<br>2,0<br>899<br>843<br>42<br>13     | 1 078<br>2,0<br>434<br>368<br>61<br>5    | Zahl der Haushaltungen<br>Durchschnittl. Zahl der Personen je Haushaltung<br>Durchschnittl. Gesamteinkommen in DM<br>Durchschnittl. Erwerbseinkommen in DM<br>Durchschnittl. Renten und Unterstützungen in DM<br>Durchschnittl. sonstiges Einkommen in DM | unter 40 Jahre                                  | Ehepaare<br>alleinstehend<br>(E)   |
| 785<br>2,0<br>374<br>240<br>98<br>36    | 607<br>2,0<br>422<br>269<br>113<br>39   | 371<br>2,0<br>472<br>327<br>113<br>32   | 391<br>2,0<br>541<br>400<br>107<br>35   | 166<br>2,0<br>650<br>536<br>74<br>41    | 229<br>2,0<br>934<br>772<br>80<br>83    | 7 604<br>2,0<br>307<br>167<br>116<br>24  | Zahl der Haushaltungen<br>Durchschnittl. Zahl der Personen je Haushaltung<br>Durchschnittl. Gesamteinkommen in DM<br>Durchschnittl. Erwerbseinkommen in DM<br>Durchschnittl. Renten und Unterstützungen in DM<br>Durchschnittl. sonstiges Einkommen in DM | 40 bis unter 65 Jahre                           |  |
| 547<br>2,0<br>371<br>86<br>143<br>142   | 447<br>2,0<br>424<br>133<br>155<br>136  | 289<br>2,0<br>475<br>160<br>169<br>145  | 302<br>2,0<br>543<br>183<br>166<br>194  | 159<br>2,0<br>645<br>274<br>159<br>212  | 198<br>2,0<br>964<br>473<br>156<br>335  | 11 904<br>2,0<br>241<br>41<br>150<br>50  | Zahl der Haushaltungen<br>Durchschnittl. Zahl der Personen je Haushaltung<br>Durchschnittl. Gesamteinkommen in DM<br>Durchschnittl. Erwerbseinkommen in DM<br>Durchschnittl. Renten und Unterstützungen in DM<br>Durchschnittl. sonstiges Einkommen in DM | 65 und mehr Jahre                               |  |
| 1 457<br>2,0<br>373<br>188<br>112<br>73 | 1 163<br>2,0<br>423<br>226<br>123<br>73 | 760<br>2,0<br>473<br>278<br>125<br>71   | 839<br>2,0<br>543<br>337<br>119<br>87   | 411<br>2,0<br>647<br>446<br>102<br>99   | 517<br>2,0<br>940<br>670<br>103<br>167  | 20 676<br>2,0<br>275<br>104<br>133<br>38 | Zahl der Haushaltungen<br>Durchschnittl. Zahl der Personen je Haushaltung<br>Durchschnittl. Gesamteinkommen in DM<br>Durchschnittl. Erwerbseinkommen in DM<br>Durchschnittl. Renten und Unterstützungen in DM<br>Durchschnittl. sonstiges Einkommen in DM | zusammen  |  |
| 1 116<br>3,9<br>372<br>306<br>61<br>5   | 826<br>4,1<br>424<br>356<br>62<br>6     | 530<br>4,1<br>473<br>393<br>72<br>8     | 706<br>4,0<br>542<br>469<br>65<br>8     | 318<br>4,2<br>641<br>563<br>68<br>10    | 335<br>4,0<br>899<br>819<br>63<br>17    | 6 589<br>4,0<br>403<br>317<br>79<br>7    | Zahl der Haushaltungen<br>Durchschnittl. Zahl der Personen je Haushaltung<br>Durchschnittl. Gesamteinkommen in DM<br>Durchschnittl. Erwerbseinkommen in DM<br>Durchschnittl. Renten und Unterstützungen in DM<br>Durchschnittl. sonstiges Einkommen in DM | unter 40 Jahre                                  | Ehepaare<br>mit Kindern<br>unter 18 Jahren<br>(EK)   |
| 1 109<br>3,9<br>375<br>283<br>80<br>12  | 979<br>3,9<br>424<br>326<br>83<br>15    | 675<br>4,0<br>473<br>373<br>88<br>13    | 955<br>4,1<br>544<br>442<br>86<br>17    | 407<br>4,3<br>646<br>548<br>81<br>17    | 581<br>4,3<br>926<br>822<br>73<br>30    | 8 100<br>3,9<br>413<br>301<br>98<br>14   | Zahl der Haushaltungen<br>Durchschnittl. Zahl der Personen je Haushaltung<br>Durchschnittl. Gesamteinkommen in DM<br>Durchschnittl. Erwerbseinkommen in DM<br>Durchschnittl. Renten und Unterstützungen in DM<br>Durchschnittl. sonstiges Einkommen in DM | 40 bis unter 65 Jahre                           |  |
| 80<br>3,3<br>373<br>144<br>164<br>64    | 29<br>3,8<br>423<br>141<br>191<br>91    | 32<br>3,2<br>471<br>193<br>165<br>112   | 29<br>3,7<br>543<br>271<br>153<br>119   | 19<br>3,2<br>642<br>214<br>158<br>270   | 21<br>3,7<br>895<br>567<br>201<br>127   | 613<br>3,3<br>317<br>98<br>167<br>52     | Zahl der Haushaltungen<br>Durchschnittl. Zahl der Personen je Haushaltung<br>Durchschnittl. Gesamteinkommen in DM<br>Durchschnittl. Erwerbseinkommen in DM<br>Durchschnittl. Renten und Unterstützungen in DM<br>Durchschnittl. sonstiges Einkommen in DM | 65 und mehr Jahre                               |  |
| 2 305<br>3,9<br>373<br>289<br>74<br>10  | 1 834<br>4,0<br>424<br>336<br>75<br>12  | 1 237<br>4,0<br>473<br>377<br>83<br>13  | 1 690<br>4,0<br>544<br>450<br>78<br>15  | 744<br>4,2<br>644<br>546<br>77<br>20    | 937<br>4,2<br>916<br>815<br>73<br>28    | 15 302<br>3,9<br>404<br>300<br>92<br>12  | Zahl der Haushaltungen<br>Durchschnittl. Zahl der Personen je Haushaltung<br>Durchschnittl. Gesamteinkommen in DM<br>Durchschnittl. Erwerbseinkommen in DM<br>Durchschnittl. Renten und Unterstützungen in DM<br>Durchschnittl. sonstiges Einkommen in DM | zusammen  |  |
| 260<br>5,0<br>377<br>266<br>106<br>5    | 254<br>4,9<br>421<br>305<br>104<br>12   | 265<br>5,1<br>473<br>350<br>113<br>10   | 429<br>5,2<br>547<br>410<br>118<br>19   | 253<br>5,3<br>647<br>489<br>134<br>25   | 348<br>5,6<br>918<br>747<br>124<br>47   | 2 085<br>5,2<br>541<br>407<br>115<br>19  | Zahl der Haushaltungen<br>Durchschnittl. Zahl der Personen je Haushaltung<br>Durchschnittl. Gesamteinkommen in DM<br>Durchschnittl. Erwerbseinkommen in DM<br>Durchschnittl. Renten und Unterstützungen in DM<br>Durchschnittl. sonstiges Einkommen in DM | unter 40 Jahre                                  | Ehepaare<br>mit Kindern gleich<br>welchen Alters ohne<br>oder mit sonstigen<br>Verwandten bzw.<br>anderen Personen<br>(ohne EK-Fälle)<br>(EKA) |
| 864<br>4,3<br>375<br>247<br>114<br>13   | 990<br>4,5<br>425<br>291<br>117<br>17   | 981<br>4,6<br>474<br>346<br>110<br>19   | 2 011<br>4,6<br>549<br>418<br>110<br>21 | 1 681<br>4,7<br>647<br>513<br>110<br>24 | 3 164<br>5,2<br>919<br>765<br>115<br>39 | 11 376<br>4,7<br>596<br>458<br>114<br>24 | Zahl der Haushaltungen<br>Durchschnittl. Zahl der Personen je Haushaltung<br>Durchschnittl. Gesamteinkommen in DM<br>Durchschnittl. Erwerbseinkommen in DM<br>Durchschnittl. Renten und Unterstützungen in DM<br>Durchschnittl. sonstiges Einkommen in DM | 40 bis unter 65 Jahr                            |  |
| 437<br>3,8<br>376<br>208<br>140<br>27   | 460<br>3,9<br>424<br>235<br>157<br>33   | 407<br>4,0<br>473<br>273<br>162<br>39   | 689<br>4,1<br>544<br>333<br>161<br>50   | 442<br>4,4<br>645<br>420<br>157<br>69   | 854<br>4,6<br>973<br>670<br>153<br>150  | 4 354<br>4,0<br>533<br>319<br>155<br>58  | Zahl der Haushaltungen<br>Durchschnittl. Zahl der Personen je Haushaltung<br>Durchschnittl. Gesamteinkommen in DM<br>Durchschnittl. Erwerbseinkommen in DM<br>Durchschnittl. Renten und Unterstützungen in DM<br>Durchschnittl. sonstiges Einkommen in DM | 65 und mehr Jahre                               |  |
| 1 561<br>4,3<br>375<br>239<br>120<br>16 | 1 704<br>4,4<br>424<br>278<br>126<br>20 | 1 653<br>4,5<br>474<br>328<br>123<br>22 | 3 129<br>4,6<br>547<br>398<br>122<br>27 | 2 376<br>4,7<br>647<br>493<br>121<br>33 | 4 366<br>5,1<br>929<br>745<br>123<br>61 | 17 815<br>4,6<br>574<br>418<br>124<br>32 | Zahl der Haushaltungen<br>Durchschnittl. Zahl der Personen je Haushaltung<br>Durchschnittl. Gesamteinkommen in DM<br>Durchschnittl. Erwerbseinkommen in DM<br>Durchschnittl. Renten und Unterstützungen in DM<br>Durchschnittl. sonstiges Einkommen in DM | zusammen  |  |

## noch: e) Die Schichtung der Gesamteinkommen für die einzelnen Haushaltstypen, sozialen Stellungen

| Haushaltungstyp<br>(vom HV her<br>betrachtet)   | Altersklasse des<br>Haushaltungs-<br>vorstandes | Bezeichnung der Zeile                           | Haushaltungen mit einem monatlichen Gesamt |                  |                   |                   |                   |                   |                   |
|---|---|---|--|------------------|-------------------|-------------------|-------------------|-------------------|-------------------|
|   |   |   | unter<br>50                                | 50<br>bis<br>100 | 100<br>bis<br>150 | 150<br>bis<br>200 | 200<br>bis<br>250 | 250<br>bis<br>300 | 300<br>bis<br>350 |
|   |   |   | 1  | 2                | 3                 | 4                 | 5                 | 6                 | 7                 |
|   |   |   | noch: Nach dem                             |                  |                   |                   |                   |                   |                   |
| Ehepaare<br>ohne Kinder<br>mit sonstigen<br>Verwandten bzw.<br>anderen Personen<br>(EA)   | unter 40 Jahre                                  | Zahl der Haushaltungen                          | —  | —                | —                 | 6                 | 12                | 6                 | 28                |
|   |   | Durchschnittl. Zahl der Personen je Haushalt    | —  | —                | —                 | 3,3               | 3,5               | 3,0               | 3,4               |
|   |   | Durchschnittl. Gesamteinkommen in DM            | —  | —                | —                 | 176               | 230               | 276               | 321               |
|   |   | Durchschnittl. Erwerbseinkommen in DM           | —  | —                | —                 | 79                | 109               | 185               | 220               |
|   |   | Durchschnittl. Renten und Unterstützungen in DM | —  | —                | —                 | 97                | 120               | 54                | 98                |
|   |   | Durchschnittl. sonstiges Einkommen in DM        | —  | —                | —                 | —                 | 2                 | 37                | 3                 |
|   | 40 bis unter 65 Jahre                           | Zahl der Haushaltungen                          | —  | —                | 6                 | 26                | 73                | 93                | 134               |
|   |   | Durchschnittl. Zahl der Personen je Haushalt    | —  | —                | 3,7               | 3,0               | 3,1               | 3,0               | 3,1               |
|   |   | Durchschnittl. Gesamteinkommen in DM            | —  | —                | 136               | 186               | 230               | 272               | 324               |
|   |   | Durchschnittl. Erwerbseinkommen in DM           | —  | —                | 78                | 17                | 73                | 81                | 168               |
|   |   | Durchschnittl. Renten und Unterstützungen in DM | —  | —                | 58                | 167               | 141               | 181               | 147               |
|   |   | Durchschnittl. sonstiges Einkommen in DM        | —  | —                | —                 | 2                 | 15                | 10                | 9                 |
|   | 65 und mehr Jahre                               | Zahl der Haushaltungen                          | —  | —                | 12                | 22                | 35                | 62                | 24                |
|   |   | Durchschnittl. Zahl der Personen je Haushalt    | —  | —                | 2,8               | 3,0               | 3,0               | 3,0               | 3,0               |
|   |   | Durchschnittl. Gesamteinkommen in DM            | —  | —                | 129               | 179               | 226               | 271               | 328               |
|   |   | Durchschnittl. Erwerbseinkommen in DM           | —  | —                | 16                | 16                | 17                | 26                | 29                |
|   |   | Durchschnittl. Renten und Unterstützungen in DM | —  | —                | 110               | 144               | 205               | 221               | 259               |
|   |   | Durchschnittl. sonstiges Einkommen in DM        | —  | —                | 4                 | 19                | 4                 | 24                | 40                |
| zusammen  | Zahl der Haushaltungen                          | —   | —  | 18               | 54                | 120               | 161               | 186               |                   |
|   | Durchschnittl. Zahl der Personen je Haushalt    | —   | —  | 3,1              | 3,0               | 3,1               | 3,0               | 3,1               |                   |
|   | Durchschnittl. Gesamteinkommen in DM            | —   | —  | 131              | 182               | 229               | 272               | 324               |                   |
|   | Durchschnittl. Erwerbseinkommen in DM           | —   | —  | 36               | 23                | 60                | 63                | 158               |                   |
|   | Durchschnittl. Renten und Unterstützungen in DM | —   | —  | 92               | 150               | 158               | 192               | 154               |                   |
|   | Durchschnittl. sonstiges Einkommen in DM        | —   | —  | 3                | 9                 | 11                | 17                | 12                |                   |
| Vater oder Mutter<br>nur mit Kindern<br>unter 18 Jahren<br>(TK)   | unter 40 Jahre                                  | Zahl der Haushaltungen                          | —  | 66               | 315               | 615               | 569               | 413               | 237               |
|   |   | Durchschnittl. Zahl der Personen je Haushalt    | —  | 2,2              | 2,5               | 2,5               | 2,8               | 2,9               | 2,9               |
|   |   | Durchschnittl. Gesamteinkommen in DM            | —  | 88               | 129               | 173               | 221               | 272               | 321               |
|   |   | Durchschnittl. Erwerbseinkommen in DM           | —  | —                | 3                 | 12                | 35                | 79                | 113               |
|   |   | Durchschnittl. Renten und Unterstützungen in DM | —  | 84               | 114               | 149               | 166               | 174               | 169               |
|   |   | Durchschnittl. sonstiges Einkommen in DM        | —  | 4                | 12                | 12                | 20                | 18                | 39                |
|   | 40 bis unter 65 Jahre                           | Zahl der Haushaltungen                          | —  | 72               | 503               | 1 142             | 1 037             | 813               | 576               |
|   |   | Durchschnittl. Zahl der Personen je Haushalt    | —  | 2,0              | 2,2               | 2,2               | 2,4               | 2,6               | 2,9               |
|   |   | Durchschnittl. Gesamteinkommen in DM            | —  | 87               | 129               | 175               | 223               | 274               | 323               |
|   |   | Durchschnittl. Erwerbseinkommen in DM           | —  | 3                | 8                 | 17                | 39                | 87                | 115               |
|   |   | Durchschnittl. Renten und Unterstützungen in DM | —  | 79               | 111               | 145               | 164               | 166               | 176               |
|   |   | Durchschnittl. sonstiges Einkommen in DM        | —  | 6                | 10                | 13                | 19                | 22                | 32                |
|   | 65 und mehr Jahre                               | Zahl der Haushaltungen                          | —  | —                | 51                | 59                | 27                | 24                | 15                |
|   |   | Durchschnittl. Zahl der Personen je Haushalt    | —  | —                | 2,1               | 2,1               | 2,0               | 2,4               | 2,3               |
|   |   | Durchschnittl. Gesamteinkommen in DM            | —  | —                | 132               | 176               | 222               | 273               | 326               |
|   |   | Durchschnittl. Erwerbseinkommen in DM           | —  | —                | 8                 | 11                | 26                | 113               | 171               |
|   |   | Durchschnittl. Renten und Unterstützungen in DM | —  | —                | 110               | 150               | 141               | 129               | 114               |
|   |   | Durchschnittl. sonstiges Einkommen in DM        | —  | —                | 16                | 16                | 55                | 31                | 41                |
| zusammen  | Zahl der Haushaltungen                          | —   | 138  | 869              | 1 816             | 1 633             | 1 250             | 828               |                   |
|   | Durchschnittl. Zahl der Personen je Haushalt    | —   | 2,1  | 2,3              | 2,3               | 2,6               | 2,7               | 2,9               |                   |
|   | Durchschnittl. Gesamteinkommen in DM            | —   | 87   | 129              | 174               | 222               | 273               | 322               |                   |
|   | Durchschnittl. Erwerbseinkommen in DM           | —   | 1  | 6                | 15                | 38                | 85                | 115               |                   |
|   | Durchschnittl. Renten und Unterstützungen in DM | —   | 81   | 112              | 146               | 164               | 168               | 173               |                   |
|   | Durchschnittl. sonstiges Einkommen in DM        | —   | 5  | 11               | 13                | 20                | 21                | 34                |                   |
| Vater oder Mutter<br>mit Kindern gleich<br>welchen Alters<br>ohne oder mit sonsti-<br>gen Verwandten bzw.<br>anderen Personen<br>(ohne TK-Fälle)<br>(TKA) | unter 40 Jahre                                  | Zahl der Haushaltungen                          | —  | —                | 11                | 23                | 44                | 72                | 107               |
|   |   | Durchschnittl. Zahl der Personen je Haushalt    | —  | —                | 2,2               | 3,5               | 3,5               | 3,6               | 3,8               |
|   |   | Durchschnittl. Gesamteinkommen in DM            | —  | —                | 125               | 180               | 223               | 273               | 324               |
|   |   | Durchschnittl. Erwerbseinkommen in DM           | —  | —                | —                 | 23                | 35                | 47                | 107               |
|   |   | Durchschnittl. Renten und Unterstützungen in DM | —  | —                | 125               | 152               | 182               | 190               | 193               |
|   |   | Durchschnittl. sonstiges Einkommen in DM        | —  | —                | —                 | 5                 | 6                 | 35                | 23                |
|   | 40 bis unter 65 Jahre                           | Zahl der Haushaltungen                          | —  | 14               | 161               | 298               | 583               | 879               | 1 139             |
|   |   | Durchschnittl. Zahl der Personen je Haushalt    | —  | 2,0              | 2,3               | 2,4               | 2,6               | 2,7               | 2,8               |
|   |   | Durchschnittl. Gesamteinkommen in DM            | —  | 77               | 131               | 177               | 227               | 276               | 323               |
|   |   | Durchschnittl. Erwerbseinkommen in DM           | —  | 9                | 20                | 40                | 75                | 127               | 172               |
|   |   | Durchschnittl. Renten und Unterstützungen in DM | —  | 59               | 102               | 126               | 135               | 134               | 133               |
|   |   | Durchschnittl. sonstiges Einkommen in DM        | —  | 9                | 9                 | 11                | 17                | 15                | 19                |
|   | 65 und mehr Jahre                               | Zahl der Haushaltungen                          | —  | 49               | 198               | 391               | 509               | 476               | 506               |
|   |   | Durchschnittl. Zahl der Personen je Haushalt    | —  | 2,0              | 2,1               | 2,2               | 2,4               | 2,6               | 2,7               |
|   |   | Durchschnittl. Gesamteinkommen in DM            | —  | 87               | 131               | 177               | 225               | 275               | 325               |
|   |   | Durchschnittl. Erwerbseinkommen in DM           | —  | 7                | 15                | 23                | 56                | 111               | 165               |
|   |   | Durchschnittl. Renten und Unterstützungen in DM | —  | 74               | 103               | 139               | 153               | 139               | 134               |
|   |   | Durchschnittl. sonstiges Einkommen in DM        | —  | 6                | 12                | 15                | 16                | 25                | 26                |
| zusammen  | Zahl der Haushaltungen                          | —   | 63   | 370              | 712               | 1 136             | 1 427             | 1 752             |                   |
|   | Durchschnittl. Zahl der Personen je Haushalt    | —   | 2,0  | 2,2              | 2,4               | 2,6               | 2,7               | 2,9               |                   |
|   | Durchschnittl. Gesamteinkommen in DM            | —   | 85   | 131              | 177               | 226               | 276               | 324               |                   |
|   | Durchschnittl. Erwerbseinkommen in DM           | —   | 8  | 17               | 30                | 65                | 118               | 166               |                   |
|   | Durchschnittl. Renten und Unterstützungen in DM | —   | 71   | 103              | 134               | 145               | 139               | 137               |                   |
|   | Durchschnittl. sonstiges Einkommen in DM        | —   | 7  | 11               | 13                | 16                | 19                | 21                |                   |

# Haushaltungen

## der Haushaltungsvorstände und Anteile der Renten und Unterstützungen am Gesamteinkommen

| einkommen von ..... bis unter ..... DM |                   |                   |                   |                   |                    |           | Bezeichnung der Zeile                           | Altersklasse des<br>Haushaltungs-<br>vorstandes | Haushaltungstyp<br>(vom HV her<br>betrachtet)   |
|--|-------------------|-------------------|-------------------|-------------------|--------------------|-----------|---|---|---|
| 350<br>bis<br>400                      | 400<br>bis<br>450 | 450<br>bis<br>500 | 500<br>bis<br>600 | 600<br>bis<br>700 | 700<br>und<br>mehr | Insgesamt |   |   |   |
| 8                                      | 9                 | 10                | 11                | 12                | 13                 | 14        |   |   |   |
| <b>Haushaltungstyp</b>                 |                   |                   |                   |                   |                    |           |   |   |   |
| 31                                     | 54                | 45                | 52                | 42                | 67                 | 343       | Zahl der Haushaltungen                          | unter 40 Jahre                                  |   |
| 3,2                                    | 3,3               | 3,5               | 3,2               | 3,5               | 3,6                | 3,4       | Durchschnittl. Zahl der Personen je Haushaltung |   |   |
| 378                                    | 421               | 472               | 543               | 655               | 885                | 540       | Durchschnittl. Gesamteinkommen in DM            |   |   |
| 293                                    | 300               | 376               | 425               | 514               | 716                | 417       | Durchschnittl. Erwerbseinkommen in DM           |   |   |
| 83                                     | 117               | 92                | 98                | 130               | 144                | 112       | Durchschnittl. Renten und Unterstützungen in DM |   |   |
| 3                                      | 4                 | 4                 | 2                 | 10                | 25                 | 12        | Durchschnittl. sonstiges Einkommen in DM        |   |   |
| 185                                    | 125               | 103               | 143               | 126               | 153                | 1 167     | Zahl der Haushaltungen                          | 40 bis unter 65 Jahre                           | Ehepaare<br>ohne Kinder<br>mit sonstigen<br>Verwandten bzw.<br>anderen Personen<br>(EA)   |
| 3,1                                    | 3,0               | 3,2               | 3,2               | 3,1               | 3,4                | 3,2       | Durchschnittl. Zahl der Personen je Haushaltung |   |   |
| 375                                    | 422               | 472               | 548               | 644               | 878                | 476       | Durchschnittl. Gesamteinkommen in DM            |   |   |
| 248                                    | 300               | 321               | 377               | 463               | 667                | 314       | Durchschnittl. Erwerbseinkommen in DM           |   |   |
| 107                                    | 103               | 125               | 131               | 150               | 153                | 135       | Durchschnittl. Renten und Unterstützungen in DM |   |   |
| 20                                     | 19                | 25                | 41                | 31                | 59                 | 26        | Durchschnittl. sonstiges Einkommen in DM        |   |   |
| 22                                     | 20                | 20                | 47                | 8                 | 46                 | 318       | Zahl der Haushaltungen                          | 65 und mehr Jahre                               |   |
| 3,1                                    | 3,4               | 3,2               | 3,2               | 3,4               | 3,2                | 3,1       | Durchschnittl. Zahl der Personen je Haushaltung |   |   |
| 370                                    | 424               | 475               | 547               | 665               | 914                | 431       | Durchschnittl. Gesamteinkommen in DM            |   |   |
| 43                                     | 134               | 183               | 234               | 126               | 518                | 146       | Durchschnittl. Erwerbseinkommen in DM           |   |   |
| 240                                    | 225               | 182               | 157               | 186               | 219                | 201       | Durchschnittl. Renten und Unterstützungen in DM |   |   |
| 88                                     | 66                | 109               | 156               | 353               | 178                | 84        | Durchschnittl. sonstiges Einkommen in DM        |   |   |
| 238                                    | 199               | 168               | 242               | 176               | 266                | 1 828     | Zahl der Haushaltungen                          | zusammen  |   |
| 3,1                                    | 3,1               | 3,3               | 3,2               | 3,2               | 3,4                | 3,2       | Durchschnittl. Zahl der Personen je Haushaltung |   |   |
| 375                                    | 422               | 472               | 547               | 647               | 886                | 480       | Durchschnittl. Gesamteinkommen in DM            |   |   |
| 235                                    | 283               | 320               | 359               | 460               | 653                | 304       | Durchschnittl. Erwerbseinkommen in DM           |   |   |
| 116                                    | 119               | 123               | 129               | 147               | 162                | 143       | Durchschnittl. Renten und Unterstützungen in DM |   |   |
| 24                                     | 20                | 29                | 59                | 41                | 71                 | 34        | Durchschnittl. sonstiges Einkommen in DM        |   |   |
| 155                                    | 116               | 64                | 61                | 28                | 21                 | 2 660     | Zahl der Haushaltungen                          | unter 40 Jahre                                  |   |
| 3,2                                    | 3,2               | 3,1               | 3,0               | 3,8               | 3,2                | 2,8       | Durchschnittl. Zahl der Personen je Haushaltung |   |   |
| 371                                    | 418               | 474               | 551               | 643               | 884                | 253       | Durchschnittl. Gesamteinkommen in DM            |   |   |
| 157                                    | 209               | 242               | 318               | 347               | 592                | 73        | Durchschnittl. Erwerbseinkommen in DM           |   |   |
| 170                                    | 162               | 155               | 155               | 159               | 192                | 155       | Durchschnittl. Renten und Unterstützungen in DM |   |   |
| 43                                     | 47                | 76                | 77                | 136               | 100                | 25        | Durchschnittl. sonstiges Einkommen in DM        |   |   |
| 399                                    | 272               | 185               | 204               | 85                | 80                 | 5 368     | Zahl der Haushaltungen                          | 40 bis unter 65 Jahre                           | Vater oder Mutter<br>nur mit Kindern<br>unter 18 Jahren<br>(TK)   |
| 2,8                                    | 3,2               | 2,9               | 3,1               | 3,5               | 3,2                | 2,6       | Durchschnittl. Zahl der Personen je Haushaltung |   |   |
| 374                                    | 425               | 471               | 541               | 642               | 878                | 279       | Durchschnittl. Gesamteinkommen in DM            |   |   |
| 156                                    | 211               | 241               | 297               | 391               | 624                | 95        | Durchschnittl. Erwerbseinkommen in DM           |   |   |
| 174                                    | 172               | 171               | 158               | 189               | 125                | 156       | Durchschnittl. Renten und Unterstützungen in DM |   |   |
| 44                                     | 42                | 58                | 86                | 62                | 128                | 28        | Durchschnittl. sonstiges Einkommen in DM        |   |   |
| 14                                     | 3                 | 1                 | 8                 | 4                 | 4                  | 210       | Zahl der Haushaltungen                          | 65 und mehr Jahre                               |   |
| 2,7                                    | 2,0               | 3,0               | 2,5               | 2,5               | 2,5                | 2,2       | Durchschnittl. Zahl der Personen je Haushaltung |   |   |
| 370                                    | 415               | 490               | 554               | 600               | 931                | 248       | Durchschnittl. Gesamteinkommen in DM            |   |   |
| 92                                     | 140               | 130               | 231               | 450               | 695                | 72        | Durchschnittl. Erwerbseinkommen in DM           |   |   |
| 220                                    | 275               | 355               | 159               | 150               | 146                | 142       | Durchschnittl. Renten und Unterstützungen in DM |   |   |
| 59                                     | —                 | 5                 | 164               | —                 | 91                 | 34        | Durchschnittl. sonstiges Einkommen in DM        |   |   |
| 568                                    | 391               | 250               | 273               | 117               | 105                | 8 238     | Zahl der Haushaltungen                          | zusammen  |   |
| 2,9                                    | 3,2               | 2,9               | 3,1               | 3,6               | 3,2                | 2,6       | Durchschnittl. Zahl der Personen je Haushaltung |   |   |
| 373                                    | 423               | 471               | 544               | 641               | 881                | 270       | Durchschnittl. Gesamteinkommen in DM            |   |   |
| 155                                    | 210               | 241               | 300               | 382               | 620                | 87        | Durchschnittl. Erwerbseinkommen in DM           |   |   |
| 174                                    | 170               | 168               | 158               | 180               | 140                | 156       | Durchschnittl. Renten und Unterstützungen in DM |   |   |
| 44                                     | 43                | 63                | 86                | 78                | 121                | 27        | Durchschnittl. sonstiges Einkommen in DM        |   |   |
| 108                                    | 79                | 68                | 88                | 60                | 55                 | 715       | Zahl der Haushaltungen                          | unter 40 Jahre                                  |   |
| 3,9                                    | 3,8               | 4,0               | 4,4               | 4,5               | 4,5                | 4,0       | Durchschnittl. Zahl der Personen je Haushaltung |   |   |
| 375                                    | 425               | 474               | 550               | 640               | 899                | 437       | Durchschnittl. Gesamteinkommen in DM            |   |   |
| 131                                    | 193               | 248               | 300               | 412               | 636                | 209       | Durchschnittl. Erwerbseinkommen in DM           |   |   |
| 209                                    | 194               | 199               | 209               | 193               | 172                | 193       | Durchschnittl. Renten und Unterstützungen in DM |   |   |
| 35                                     | 38                | 27                | 41                | 35                | 92                 | 35        | Durchschnittl. sonstiges Einkommen in DM        |   |   |
| 1 070                                  | 946               | 870               | 1 306             | 827               | 1 203              | 9 296     | Zahl der Haushaltungen                          | 40 bis unter 65 Jahre                           | Vater oder Mutter<br>mit Kindern gleich<br>welchen Alters<br>ohne oder mit sonsti-<br>gen Verwandten bzw.<br>anderen Personen<br>(ohne TK-Fälle)<br>(TKA) |
| 3,0                                    | 3,1               | 3,3               | 3,6               | 3,9               | 4,5                | 3,3       | Durchschnittl. Zahl der Personen je Haushaltung |   |   |
| 375                                    | 424               | 473               | 546               | 647               | 889                | 468       | Durchschnittl. Gesamteinkommen in DM            |   |   |
| 213                                    | 256               | 287               | 352               | 442               | 655                | 290       | Durchschnittl. Erwerbseinkommen in DM           |   |   |
| 141                                    | 146               | 156               | 153               | 154               | 161                | 145       | Durchschnittl. Renten und Unterstützungen in DM |   |   |
| 20                                     | 22                | 30                | 40                | 51                | 73                 | 32        | Durchschnittl. sonstiges Einkommen in DM        |   |   |
| 522                                    | 460               | 360               | 495               | 323               | 459                | 4 748     | Zahl der Haushaltungen                          | 65 und mehr Jahre                               |   |
| 2,9                                    | 3,0               | 3,2               | 3,5               | 3,6               | 4,1                | 3,0       | Durchschnittl. Zahl der Personen je Haushaltung |   |   |
| 374                                    | 423               | 473               | 544               | 646               | 906                | 413       | Durchschnittl. Gesamteinkommen in DM            |   |   |
| 222                                    | 256               | 305               | 348               | 418               | 660                | 238       | Durchschnittl. Erwerbseinkommen in DM           |   |   |
| 126                                    | 136               | 131               | 138               | 147               | 132                | 135       | Durchschnittl. Renten und Unterstützungen in DM |   |   |
| 26                                     | 31                | 37                | 57                | 81                | 114                | 40        | Durchschnittl. sonstiges Einkommen in DM        |   |   |
| 1 700                                  | 1 485             | 1 298             | 1 889             | 1 210             | 1 717              | 14 759    | Zahl der Haushaltungen                          | zusammen  |   |
| 3,0                                    | 3,1               | 3,3               | 3,6               | 3,8               | 4,4                | 3,2       | Durchschnittl. Zahl der Personen je Haushaltung |   |   |
| 374                                    | 424               | 473               | 545               | 646               | 894                | 449       | Durchschnittl. Gesamteinkommen in DM            |   |   |
| 211                                    | 253               | 290               | 349               | 434               | 656                | 270       | Durchschnittl. Erwerbseinkommen in DM           |   |   |
| 141                                    | 146               | 151               | 152               | 154               | 154                | 144       | Durchschnittl. Renten und Unterstützungen in DM |   |   |
| 23                                     | 26                | 32                | 45                | 58                | 84                 | 35        | Durchschnittl. sonstiges Einkommen in DM        |   |   |

## noch: e) Die Schichtung der Gesamteinkommen für die einzelnen Haushaltstypen, sozialen Stellungen

| Haushaltungstyp<br>(vom HV her<br>betrachtet)  | Altersklasse des<br>Haushaltungs-<br>vorstandes       | Bezeichnung der Zeile                                 | Haushaltungen mit einem monatlichen Gesamt |                  |                   |                   |                   |                   |                   |
|--|---|---|--|------------------|-------------------|-------------------|-------------------|-------------------|-------------------|
|  |   |   | unter<br>50                                | 50<br>bis<br>100 | 100<br>bis<br>150 | 150<br>bis<br>200 | 200<br>bis<br>250 | 250<br>bis<br>300 | 300<br>bis<br>350 |
|  |   |   | 1  | 2                | 3                 | 4                 | 5                 | 6                 | 7                 |
|  |   |   | noch: Nach dem                             |                  |                   |                   |                   |                   |                   |
| Sonstige Haushal-<br>tungen, deren<br>sämtliche Mitglieder<br>miteinander<br>verwandt sind<br>(z. B. Bruder und<br>Schwester, Groß-<br>mutter und Enkel,<br>Vetter und Base)<br>(SV) | unter 40 Jahre  | Zahl der Haushaltungen .....                          | —  | 1                | —                 | 23                | 11                | 29                | 44                |
|  |   | Durchschnittl. Zahl der Personen je Haushaltung ..... | —  | 2,0              | —                 | 2,5               | 2,3               | 2,6               | 2,5               |
|  |   | Durchschnittl. Gesamteinkommen in DM .....            | —  | 95               | —                 | 176               | 227               | 277               | 321               |
|  |   | Durchschnittl. Erwerbseinkommen in DM .....           | —  | —                | —                 | 40                | 81                | 113               | 233               |
|  |   | Durchschnittl. Renten und Unterstützungen in DM ..... | —  | 95               | —                 | 121               | 142               | 136               | 82                |
|  |   | Durchschnittl. sonstiges Einkommen in DM .....        | —  | —                | —                 | 15                | 5                 | 28                | 6                 |
|  | 40 bis unter 65 Jahre                                 | Zahl der Haushaltungen .....                          | —  | 16               | 90                | 254               | 281               | 200               | 148               |
|  |   | Durchschnittl. Zahl der Personen je Haushaltung ..... | —  | 2,0              | 2,0               | 2,1               | 2,1               | 2,2               | 2,2               |
|  |   | Durchschnittl. Gesamteinkommen in DM .....            | —  | 89               | 128               | 177               | 221               | 274               | 326               |
|  |   | Durchschnittl. Erwerbseinkommen in DM .....           | —  | —                | 14                | 21                | 27                | 77                | 141               |
|  |   | Durchschnittl. Renten und Unterstützungen in DM ..... | —  | 82               | 107               | 145               | 183               | 159               | 155               |
|  |   | Durchschnittl. sonstiges Einkommen in DM .....        | —  | 7                | 6                 | 10                | 11                | 37                | 29                |
|  | 65 und mehr Jahre                                     | Zahl der Haushaltungen .....                          | —  | 8                | 69                | 136               | 208               | 140               | 90                |
|  |   | Durchschnittl. Zahl der Personen je Haushaltung ..... | —  | 2,0              | 2,1               | 2,0               | 2,1               | 2,2               | 2,4               |
|  |   | Durchschnittl. Gesamteinkommen in DM .....            | —  | 89               | 127               | 175               | 222               | 272               | 321               |
|  |   | Durchschnittl. Erwerbseinkommen in DM .....           | —  | —                | 4                 | 8                 | 13                | 26                | 52                |
|  |   | Durchschnittl. Renten und Unterstützungen in DM ..... | —  | 76               | 109               | 154               | 189               | 200               | 210               |
|  |   | Durchschnittl. sonstiges Einkommen in DM .....        | —  | 14               | 14                | 13                | 20                | 46                | 59                |
| zusammen   | Zahl der Haushaltungen .....                          | —   | 25   | 159              | 413               | 500               | 369               | 282               |                   |
|  | Durchschnittl. Zahl der Personen je Haushaltung ..... | —   | 2,0  | 2,0              | 2,1               | 2,1               | 2,2               | 2,3               |                   |
|  | Durchschnittl. Gesamteinkommen in DM .....            | —   | 89   | 127              | 176               | 222               | 273               | 324               |                   |
|  | Durchschnittl. Erwerbseinkommen in DM .....           | —   | —  | 10               | 18                | 23                | 61                | 127               |                   |
|  | Durchschnittl. Renten und Unterstützungen in DM ..... | —   | 80   | 108              | 147               | 185               | 173               | 162               |                   |
|  | Durchschnittl. sonstiges Einkommen in DM .....        | —   | 9  | 9                | 12                | 14                | 40                | 35                |                   |
| Sonstige Haushal-<br>tungen, deren Mit-<br>glieder nur teilweise<br>oder überhaupt nicht<br>miteinander ver-<br>wandt sind<br>(SVA)  | unter 40 Jahre  | Zahl der Haushaltungen .....                          | —  | —                | —                 | 8                 | 7                 | 2                 | 8                 |
|  |   | Durchschnittl. Zahl der Personen je Haushaltung ..... | —  | —                | —                 | 2,5               | 3,1               | 2,0               | 2,0               |
|  |   | Durchschnittl. Gesamteinkommen in DM .....            | —  | —                | —                 | 180               | 215               | 253               | 325               |
|  |   | Durchschnittl. Erwerbseinkommen in DM .....           | —  | —                | —                 | —                 | 7                 | 170               | 161               |
|  |   | Durchschnittl. Renten und Unterstützungen in DM ..... | —  | —                | —                 | 180               | 183               | 83                | 163               |
|  |   | Durchschnittl. sonstiges Einkommen in DM .....        | —  | —                | —                 | —                 | 25                | —                 | 1                 |
|  | 40 bis unter 65 Jahre                                 | Zahl der Haushaltungen .....                          | —  | —                | 14                | 50                | 38                | 51                | 21                |
|  |   | Durchschnittl. Zahl der Personen je Haushaltung ..... | —  | —                | 2,0               | 2,1               | 2,0               | 2,2               | 2,5               |
|  |   | Durchschnittl. Gesamteinkommen in DM .....            | —  | —                | 122               | 181               | 223               | 280               | 324               |
|  |   | Durchschnittl. Erwerbseinkommen in DM .....           | —  | —                | 16                | 6                 | 2                 | 69                | 129               |
|  |   | Durchschnittl. Renten und Unterstützungen in DM ..... | —  | —                | 104               | 168               | 215               | 195               | 154               |
|  |   | Durchschnittl. sonstiges Einkommen in DM .....        | —  | —                | 2                 | 7                 | 6                 | 17                | 41                |
|  | 65 und mehr Jahre                                     | Zahl der Haushaltungen .....                          | —  | 4                | 24                | 80                | 95                | 48                | 42                |
|  |   | Durchschnittl. Zahl der Personen je Haushaltung ..... | —  | 2,0              | 2,0               | 2,1               | 2,1               | 2,0               | 2,2               |
|  |   | Durchschnittl. Gesamteinkommen in DM .....            | —  | 93               | 132               | 178               | 222               | 274               | 322               |
|  |   | Durchschnittl. Erwerbseinkommen in DM .....           | —  | —                | 6                 | 10                | 4                 | 14                | 70                |
|  |   | Durchschnittl. Renten und Unterstützungen in DM ..... | —  | 71               | 117               | 159               | 207               | 232               | 198               |
|  |   | Durchschnittl. sonstiges Einkommen in DM .....        | —  | 23               | 9                 | 7                 | 11                | 28                | 55                |
| zusammen   | Zahl der Haushaltungen .....                          | —   | 4  | 38               | 138               | 140               | 101               | 71                |                   |
|  | Durchschnittl. Zahl der Personen je Haushaltung ..... | —   | 2,0  | 2,0              | 2,1               | 2,1               | 2,1               | 2,3               |                   |
|  | Durchschnittl. Gesamteinkommen in DM .....            | —   | 93   | 128              | 178               | 222               | 276               | 323               |                   |
|  | Durchschnittl. Erwerbseinkommen in DM .....           | —   | —  | 10               | 8                 | 4                 | 45                | 97                |                   |
|  | Durchschnittl. Renten und Unterstützungen in DM ..... | —   | 71   | 112              | 164               | 208               | 210               | 181               |                   |
|  | Durchschnittl. sonstiges Einkommen in DM .....        | —   | 23   | 7                | 6                 | 10                | 22                | 45                |                   |
| Zusammen   | unter 40 Jahre  | Zahl der Haushaltungen .....                          | —  | 71               | 431               | 1 065             | 1 223             | 1 452             | 1 871             |
|  |   | Durchschnittl. Zahl der Personen je Haushaltung ..... | —  | 2,1              | 2,6               | 3,0               | 3,3               | 3,5               | 3,6               |
|  |   | Durchschnittl. Gesamteinkommen in DM .....            | —  | 88               | 130               | 175               | 223               | 275               | 324               |
|  |   | Durchschnittl. Erwerbseinkommen in DM .....           | —  | —                | 5                 | 18                | 60                | 145               | 221               |
|  |   | Durchschnittl. Renten und Unterstützungen in DM ..... | —  | 84               | 115               | 149               | 151               | 118               | 92                |
|  |   | Durchschnittl. sonstiges Einkommen in DM .....        | —  | 4                | 10                | 9                 | 13                | 12                | 11                |
|  | 40 bis unter 65 Jahre                                 | Zahl der Haushaltungen .....                          | —  | 225              | 2 102             | 3 775             | 3 734             | 4 228             | 4 782             |
|  |   | Durchschnittl. Zahl der Personen je Haushaltung ..... | —  | 2,0              | 2,2               | 2,4               | 2,7               | 2,9               | 3,1               |
|  |   | Durchschnittl. Gesamteinkommen in DM .....            | —  | 88               | 131               | 174               | 224               | 275               | 325               |
|  |   | Durchschnittl. Erwerbseinkommen in DM .....           | —  | 3                | 9                 | 20                | 56                | 123               | 188               |
|  |   | Durchschnittl. Renten und Unterstützungen in DM ..... | —  | 80               | 115               | 144               | 153               | 135               | 117               |
|  |   | Durchschnittl. sonstiges Einkommen in DM .....        | —  | 5                | 6                 | 10                | 16                | 18                | 19                |
|  | 65 und mehr Jahre                                     | Zahl der Haushaltungen .....                          | —  | 357              | 2 894             | 4 528             | 3 167             | 2 105             | 1 873             |
|  |   | Durchschnittl. Zahl der Personen je Haushaltung ..... | —  | 2,0              | 2,0               | 2,1               | 2,2               | 2,4               | 2,6               |
|  |   | Durchschnittl. Gesamteinkommen in DM .....            | —  | 89               | 130               | 171               | 223               | 273               | 324               |
|  |   | Durchschnittl. Erwerbseinkommen in DM .....           | —  | 2                | 4                 | 8                 | 26                | 60                | 109               |
|  |   | Durchschnittl. Renten und Unterstützungen in DM ..... | —  | 79               | 118               | 150               | 172               | 171               | 156               |
|  |   | Durchschnittl. sonstiges Einkommen in DM .....        | —  | 8                | 8                 | 12                | 24                | 42                | 58                |
| Insgesamt  | Zahl der Haushaltungen .....                          | —   | 653  | 5 427            | 9 368             | 8 124             | 7 785             | 8 526             |                   |
|  | Durchschnittl. Zahl der Personen je Haushaltung ..... | —   | 2,0  | 2,2              | 2,3               | 2,6               | 2,9               | 3,1               |                   |
|  | Durchschnittl. Gesamteinkommen in DM .....            | —   | 88   | 130              | 173               | 224               | 275               | 324               |                   |
|  | Durchschnittl. Erwerbseinkommen in DM .....           | —   | 2  | 6                | 14                | 45                | 110               | 178               |                   |
|  | Durchschnittl. Renten und Unterstützungen in DM ..... | —   | 80   | 117              | 148               | 160               | 141               | 120               |                   |
|  | Durchschnittl. sonstiges Einkommen in DM .....        | —   | 6  | 8                | 11                | 19                | 24                | 26                |                   |

# Haushaltungen

## der Haushaltungsvorstände und Anteile der Renten und Unterstützungen am Gesamteinkommen

| einkommen von ..... bis unter ..... DM  |   |   |   |   |  |  | Bezeichnung der Zeile   | Altersklasse des Haushaltungsvorstandes | Haushaltungstyp (vom HV her betrachtet)   |
|---|---|---|---|---|--|--|---|---|---|
| 350 bis 400                             | 400 bis 450                             | 450 bis 500                             | 500 bis 600                             | 600 bis 700                             | 700 und mehr                             | Insgesamt                                |   |   |   |
| 8                                       | 9                                       | 10                                      | 11                                      | 12                                      | 13                                       | 14                                       |   |   |   |
| <b>Haushaltungstyp</b>                  |   |   |   |   |  |  |   |   |   |
| 38<br>2,3<br>371<br>292<br>73<br>6      | 37<br>2,5<br>422<br>293<br>117<br>12    | 24<br>2,7<br>474<br>328<br>144<br>1     | 48<br>2,9<br>545<br>418<br>101<br>26    | 15<br>3,1<br>650<br>504<br>114<br>32    | 36<br>3,3<br>1 001<br>764<br>111<br>126  | 306<br>2,7<br>463<br>328<br>108<br>28    | Zahl der Haushaltungen<br>Durchschnittl. Zahl der Personen je Haushaltung<br>Durchschnittl. Gesamteinkommen in DM<br>Durchschnittl. Erwerbseinkommen in DM<br>Durchschnittl. Renten und Unterstützungen in DM<br>Durchschnittl. sonstiges Einkommen in DM | unter 40 Jahre                          |   |
| 173<br>2,5<br>373<br>201<br>126<br>46   | 129<br>2,3<br>424<br>219<br>141<br>64   | 88<br>2,4<br>472<br>317<br>122<br>33    | 114<br>2,6<br>544<br>316<br>161<br>60   | 72<br>2,8<br>640<br>399<br>142<br>99    | 114<br>2,9<br>1 008<br>830<br>109<br>69  | 1 679<br>2,3<br>361<br>179<br>146<br>36  | Zahl der Haushaltungen<br>Durchschnittl. Zahl der Personen je Haushaltung<br>Durchschnittl. Gesamteinkommen in DM<br>Durchschnittl. Erwerbseinkommen in DM<br>Durchschnittl. Renten und Unterstützungen in DM<br>Durchschnittl. sonstiges Einkommen in DM | 40 bis unter 65 Jahre                   | Sonstige Haushaltungen, deren sämtliche Mitglieder miteinander verwandt sind (z. B. Bruder und Schwester, Großmutter und Enkel, Vetter und Base) (SV) |
| 43<br>2,5<br>373<br>53<br>187<br>133    | 43<br>2,6<br>424<br>115<br>208<br>102   | 40<br>2,4<br>477<br>158<br>183<br>136   | 40<br>2,6<br>542<br>147<br>153<br>242   | 29<br>2,6<br>638<br>202<br>148<br>288   | 72<br>3,0<br>945<br>438<br>171<br>336    | 927<br>2,3<br>337<br>76<br>177<br>85     | Zahl der Haushaltungen<br>Durchschnittl. Zahl der Personen je Haushaltung<br>Durchschnittl. Gesamteinkommen in DM<br>Durchschnittl. Erwerbseinkommen in DM<br>Durchschnittl. Renten und Unterstützungen in DM<br>Durchschnittl. sonstiges Einkommen in DM | 65 und mehr Jahre                       |   |
| 254<br>2,5<br>373<br>189<br>128<br>55   | 209<br>2,4<br>424<br>211<br>151<br>62   | 152<br>2,4<br>474<br>277<br>142<br>55   | 211<br>2,7<br>543<br>300<br>145<br>98   | 116<br>2,8<br>641<br>363<br>140<br>138  | 222<br>3,0<br>986<br>692<br>130<br>165   | 2 912<br>2,3<br>364<br>162<br>152<br>50  | Zahl der Haushaltungen<br>Durchschnittl. Zahl der Personen je Haushaltung<br>Durchschnittl. Gesamteinkommen in DM<br>Durchschnittl. Erwerbseinkommen in DM<br>Durchschnittl. Renten und Unterstützungen in DM<br>Durchschnittl. sonstiges Einkommen in DM | zusammen                                |   |
| 2<br>3,0<br>389<br>196<br>188<br>5      | 5<br>2,4<br>413<br>240<br>173<br>—      | 2<br>2,0<br>456<br>435<br>21<br>—       | 6<br>2,0<br>566<br>501<br>65<br>—       | 2<br>3,0<br>665<br>565<br>100<br>—      | 2<br>4,0<br>750<br>340<br>410<br>—       | 44<br>2,5<br>364<br>204<br>156<br>4      | Zahl der Haushaltungen<br>Durchschnittl. Zahl der Personen je Haushaltung<br>Durchschnittl. Gesamteinkommen in DM<br>Durchschnittl. Erwerbseinkommen in DM<br>Durchschnittl. Renten und Unterstützungen in DM<br>Durchschnittl. sonstiges Einkommen in DM | unter 40 Jahre                          |   |
| 32<br>2,3<br>377<br>192<br>180<br>6     | 21<br>2,2<br>425<br>262<br>125<br>39    | 15<br>2,3<br>475<br>354<br>113<br>8     | 35<br>2,6<br>541<br>376<br>145<br>20    | 16<br>2,9<br>637<br>346<br>144<br>148   | 18<br>3,2<br>847<br>469<br>153<br>226    | 311<br>2,3<br>363<br>164<br>165<br>34    | Zahl der Haushaltungen<br>Durchschnittl. Zahl der Personen je Haushaltung<br>Durchschnittl. Gesamteinkommen in DM<br>Durchschnittl. Erwerbseinkommen in DM<br>Durchschnittl. Renten und Unterstützungen in DM<br>Durchschnittl. sonstiges Einkommen in DM | 40 bis unter 65 Jahre                   | Sonstige Haushaltungen, deren Mitglieder nur teilweise oder überhaupt nicht miteinander verwandt sind (SVA)   |
| 21<br>2,2<br>374<br>100<br>222<br>53    | 30<br>2,2<br>424<br>105<br>184<br>135   | 14<br>2,4<br>468<br>156<br>174<br>138   | 26<br>2,1<br>542<br>148<br>168<br>226   | 14<br>2,0<br>629<br>288<br>124<br>216   | 10<br>2,8<br>904<br>242<br>187<br>475    | 408<br>2,1<br>305<br>56<br>185<br>64     | Zahl der Haushaltungen<br>Durchschnittl. Zahl der Personen je Haushaltung<br>Durchschnittl. Gesamteinkommen in DM<br>Durchschnittl. Erwerbseinkommen in DM<br>Durchschnittl. Renten und Unterstützungen in DM<br>Durchschnittl. sonstiges Einkommen in DM | 65 und mehr Jahre                       |   |
| 55<br>2,3<br>377<br>157<br>196<br>24    | 56<br>2,2<br>423<br>176<br>161<br>87    | 31<br>2,3<br>471<br>270<br>135<br>66    | 67<br>2,4<br>544<br>299<br>147<br>98    | 32<br>2,5<br>635<br>334<br>132<br>168   | 30<br>3,1<br>860<br>384<br>181<br>294    | 763<br>2,2<br>332<br>108<br>175<br>49    | Zahl der Haushaltungen<br>Durchschnittl. Zahl der Personen je Haushaltung<br>Durchschnittl. Gesamteinkommen in DM<br>Durchschnittl. Erwerbseinkommen in DM<br>Durchschnittl. Renten und Unterstützungen in DM<br>Durchschnittl. sonstiges Einkommen in DM | zusammen                                |   |
| 1 835<br>3,8<br>373<br>277<br>86<br>10  | 1 480<br>3,9<br>423<br>324<br>87<br>12  | 1 098<br>4,0<br>474<br>367<br>94<br>13  | 1 536<br>4,0<br>545<br>436<br>92<br>17  | 804<br>4,3<br>644<br>520<br>103<br>21   | 954<br>4,3<br>908<br>769<br>101<br>38    | 13 820<br>3,7<br>404<br>284<br>105<br>14 | Zahl der Haushaltungen<br>Durchschnittl. Zahl der Personen je Haushaltung<br>Durchschnittl. Gesamteinkommen in DM<br>Durchschnittl. Erwerbseinkommen in DM<br>Durchschnittl. Renten und Unterstützungen in DM<br>Durchschnittl. sonstiges Einkommen in DM | unter 40 Jahre                          |   |
| 4 617<br>3,3<br>374<br>236<br>115<br>23 | 4 069<br>3,5<br>424<br>280<br>119<br>24 | 3 288<br>3,6<br>473<br>326<br>122<br>25 | 5 159<br>3,9<br>546<br>396<br>120<br>30 | 3 380<br>4,2<br>647<br>493<br>120<br>34 | 5 542<br>4,7<br>914<br>743<br>120<br>50  | 44 901<br>3,4<br>436<br>286<br>125<br>25 | Zahl der Haushaltungen<br>Durchschnittl. Zahl der Personen je Haushaltung<br>Durchschnittl. Gesamteinkommen in DM<br>Durchschnittl. Erwerbseinkommen in DM<br>Durchschnittl. Renten und Unterstützungen in DM<br>Durchschnittl. sonstiges Einkommen in DM | 40 bis unter 65 Jahre                   | Zusammen  |
| 1 686<br>2,8<br>374<br>161<br>142<br>70 | 1 492<br>3,0<br>424<br>201<br>154<br>68 | 1 163<br>3,1<br>474<br>246<br>156<br>72 | 1 645<br>3,4<br>544<br>297<br>155<br>92 | 998<br>3,6<br>645<br>382<br>154<br>110  | 1 664<br>4,0<br>949<br>626<br>151<br>172 | 23 572<br>2,6<br>339<br>137<br>151<br>51 | Zahl der Haushaltungen<br>Durchschnittl. Zahl der Personen je Haushaltung<br>Durchschnittl. Gesamteinkommen in DM<br>Durchschnittl. Erwerbseinkommen in DM<br>Durchschnittl. Renten und Unterstützungen in DM<br>Durchschnittl. sonstiges Einkommen in DM | 65 und mehr Jahre                       |   |
| 8 138<br>3,3<br>374<br>230<br>114<br>30 | 7 041<br>3,5<br>424<br>273<br>120<br>31 | 5 549<br>3,6<br>473<br>317<br>124<br>32 | 8 340<br>3,8<br>545<br>384<br>122<br>40 | 5 182<br>4,1<br>646<br>476<br>124<br>47 | 8 160<br>4,5<br>920<br>722<br>124<br>74  | 82 293<br>3,2<br>403<br>243<br>129<br>31 | Zahl der Haushaltungen<br>Durchschnittl. Zahl der Personen je Haushaltung<br>Durchschnittl. Gesamteinkommen in DM<br>Durchschnittl. Erwerbseinkommen in DM<br>Durchschnittl. Renten und Unterstützungen in DM<br>Durchschnittl. sonstiges Einkommen in DM | Insgesamt                               |   |

**noch: 2. Mehr-Personen-**

**noch: e) Die Schichtung der Gesamteinkommen für die einzelnen Haushaltstypen, sozialen Stellungen**

| Soziale Stellung des<br>Haushaltungsvorstandes                                       | Bezeichnung der Zeile                           | Haushaltungen mit einem monatlichen Gesamt |                  |                   |                   |                   |                   |                   |
|--|---|--|------------------|-------------------|-------------------|-------------------|-------------------|-------------------|
|  |   | unter<br>50                                | 50<br>bis<br>100 | 100<br>bis<br>150 | 150<br>bis<br>200 | 200<br>bis<br>250 | 250<br>bis<br>300 | 300<br>bis<br>350 |
|  |   | 1  | 2                | 3                 | 4                 | 5                 | 6                 | 7                 |
| Nach der sozialen Stellung   |   |  |                  |                   |                   |                   |                   |                   |
| Haushaltungen mit hauptberuflich erwerbstätigem Haushaltungsvorstand <sup>1)</sup> , |   |  |                  |                   |                   |                   |                   |                   |
| Selbständig erwerbstätig <sup>2)</sup>   | Zahl der Haushaltungen                          | —  | —                | 120               | 319               | 584               | 780               | 952               |
|  | Durchschnittl. Zahl der Personen je Haushaltung | —  | —                | 2,6               | 2,8               | 3,1               | 3,5               | 3,6               |
|  | Durchschnittl. Gesamteinkommen in DM            | —  | —                | 130               | 178               | 226               | 275               | 324               |
|  | Durchschnittl. Erwerbseinkommen in DM           | —  | —                | 80                | 113               | 150               | 193               | 241               |
|  | Durchschnittl. Renten und Unterstützungen in DM | —  | —                | 49                | 60                | 72                | 74                | 75                |
|  | Durchschnittl. sonstiges Einkommen in DM        | —  | —                | 1                 | 5                 | 5                 | 8                 | 7                 |
| Beamter bzw. Angestellter <sup>3)</sup>  | Zahl der Haushaltungen                          | —  | —                | 17                | —                 | 76                | 202               | 510               |
|  | Durchschnittl. Zahl der Personen je Haushaltung | —  | —                | 2,2               | —                 | 2,5               | 2,6               | 2,9               |
|  | Durchschnittl. Gesamteinkommen in DM            | —  | —                | 178               | —                 | 231               | 277               | 328               |
|  | Durchschnittl. Erwerbseinkommen in DM           | —  | —                | 101               | —                 | 158               | 208               | 268               |
|  | Durchschnittl. Renten und Unterstützungen in DM | —  | —                | 70                | —                 | 70                | 65                | 56                |
|  | Durchschnittl. sonstiges Einkommen in DM        | —  | —                | 7                 | —                 | 4                 | 4                 | 4                 |
| Arbeiter (Heimarbeiter) <sup>3)</sup>  | Zahl der Haushaltungen                          | —  | 2                | 32                | 183               | 587               | 1 667             | 2 749             |
|  | Durchschnittl. Zahl der Personen je Haushaltung | —  | 2,0              | 2,2               | 2,5               | 2,7               | 2,9               | 3,2               |
|  | Durchschnittl. Gesamteinkommen in DM            | —  | 98               | 130               | 183               | 231               | 278               | 325               |
|  | Durchschnittl. Erwerbseinkommen in DM           | —  | 54               | 83                | 119               | 172               | 218               | 261               |
|  | Durchschnittl. Renten und Unterstützungen in DM | —  | 43               | 43                | 61                | 56                | 56                | 60                |
|  | Durchschnittl. sonstiges Einkommen in DM        | —  | 1                | 4                 | 3                 | 2                 | 3                 | 4                 |
| zusammen   | Zahl der Haushaltungen                          | —  | 2                | 152               | 519               | 1 247             | 2 649             | 4 211             |
|  | Durchschnittl. Zahl der Personen je Haushaltung | —  | 2,0              | 2,5               | 2,7               | 2,9               | 3,1               | 3,2               |
|  | Durchschnittl. Gesamteinkommen in DM            | —  | 98               | 130               | 180               | 229               | 277               | 325               |
|  | Durchschnittl. Erwerbseinkommen in DM           | —  | 54               | 81                | 115               | 161               | 210               | 257               |
|  | Durchschnittl. Renten und Unterstützungen in DM | —  | 43               | 48                | 61                | 65                | 62                | 63                |
|  | Durchschnittl. sonstiges Einkommen in DM        | —  | 1                | 2                 | 4                 | 3                 | 5                 | 5                 |
| Haushaltungen mit nicht hauptberuflich erwerbstätigem, aber vorwiegend               |   |  |                  |                   |                   |                   |                   |                   |
| Vorwiegend Empfänger von <sup>4)</sup> :<br>Unfallrenten<br>originäre                | Zahl der Haushaltungen                          | —  | 7                | 12                | 43                | 65                | 75                | 49                |
|  | Durchschnittl. Zahl der Personen je Haushaltung | —  | 2,0              | 2,5               | 2,4               | 2,5               | 2,8               | 2,6               |
|  | Durchschnittl. Gesamteinkommen in DM            | —  | 90               | 124               | 173               | 226               | 274               | 324               |
|  | Durchschnittl. Erwerbseinkommen in DM           | —  | —                | 18                | 12                | 19                | 66                | 40                |
|  | Durchschnittl. Renten und Unterstützungen in DM | —  | 79               | 107               | 158               | 200               | 202               | 277               |
|  | Durchschnittl. sonstiges Einkommen in DM        | —  | 10               | —                 | 3                 | 7                 | 7                 | 7                 |
| abgeleitete  | Zahl der Haushaltungen                          | —  | 4                | 9                 | 39                | 60                | 65                | 55                |
|  | Durchschnittl. Zahl der Personen je Haushaltung | —  | 2,0              | 2,0               | 2,1               | 2,4               | 2,4               | 2,9               |
|  | Durchschnittl. Gesamteinkommen in DM            | —  | 95               | 125               | 177               | 223               | 275               | 323               |
|  | Durchschnittl. Erwerbseinkommen in DM           | —  | —                | —                 | 12                | 32                | 78                | 107               |
|  | Durchschnittl. Renten und Unterstützungen in DM | —  | 93               | 124               | 161               | 180               | 191               | 203               |
|  | Durchschnittl. sonstiges Einkommen in DM        | —  | 2                | 1                 | 4                 | 10                | 6                 | 13                |
| Renten der Invalidenversicherung<br>originäre  | Zahl der Haushaltungen                          | —  | 321              | 2 374             | 3 021             | 1 802             | 989               | 801               |
|  | Durchschnittl. Zahl der Personen je Haushaltung | —  | 2,0              | 2,1               | 2,1               | 2,4               | 2,7               | 3,0               |
|  | Durchschnittl. Gesamteinkommen in DM            | —  | 88               | 129               | 171               | 222               | 273               | 324               |
|  | Durchschnittl. Erwerbseinkommen in DM           | —  | 1                | 4                 | 6                 | 23                | 69                | 140               |
|  | Durchschnittl. Renten und Unterstützungen in DM | —  | 82               | 118               | 153               | 174               | 172               | 162               |
|  | Durchschnittl. sonstiges Einkommen in DM        | —  | 6                | 7                 | 12                | 25                | 31                | 22                |
| abgeleitete  | Zahl der Haushaltungen                          | —  | 33               | 180               | 246               | 224               | 229               | 262               |
|  | Durchschnittl. Zahl der Personen je Haushaltung | —  | 2,1              | 2,2               | 2,3               | 2,6               | 2,6               | 2,7               |
|  | Durchschnittl. Gesamteinkommen in DM            | —  | 81               | 125               | 173               | 225               | 274               | 322               |
|  | Durchschnittl. Erwerbseinkommen in DM           | —  | 10               | 12                | 25                | 74                | 132               | 197               |
|  | Durchschnittl. Renten und Unterstützungen in DM | —  | 66               | 103               | 136               | 138               | 127               | 112               |
|  | Durchschnittl. sonstiges Einkommen in DM        | —  | 6                | 11                | 13                | 13                | 16                | 13                |
| Renten der Angestelltenversicherung<br>originäre                                     | Zahl der Haushaltungen                          | —  | 24               | 399               | 817               | 672               | 446               | 290               |
|  | Durchschnittl. Zahl der Personen je Haushaltung | —  | 2,0              | 2,0               | 2,1               | 2,2               | 2,4               | 2,6               |
|  | Durchschnittl. Gesamteinkommen in DM            | —  | 92               | 132               | 173               | 223               | 274               | 321               |
|  | Durchschnittl. Erwerbseinkommen in DM           | —  | —                | 2                 | 4                 | 11                | 36                | 61                |
|  | Durchschnittl. Renten und Unterstützungen in DM | —  | 88               | 123               | 159               | 192               | 203               | 217               |
|  | Durchschnittl. sonstiges Einkommen in DM        | —  | 4                | 7                 | 9                 | 19                | 34                | 43                |
| abgeleitete  | Zahl der Haushaltungen                          | —  | 8                | 58                | 112               | 155               | 133               | 108               |
|  | Durchschnittl. Zahl der Personen je Haushaltung | —  | 2,0              | 2,2               | 2,2               | 2,3               | 2,5               | 2,7               |
|  | Durchschnittl. Gesamteinkommen in DM            | —  | 93               | 135               | 176               | 224               | 273               | 324               |
|  | Durchschnittl. Erwerbseinkommen in DM           | —  | —                | 7                 | 24                | 54                | 87                | 157               |
|  | Durchschnittl. Renten und Unterstützungen in DM | —  | 89               | 118               | 140               | 155               | 160               | 153               |
|  | Durchschnittl. sonstiges Einkommen in DM        | —  | 4                | 10                | 12                | 15                | 26                | 14                |
| Renten der Knappschaftsversicherung<br>originäre                                     | Zahl der Haushaltungen                          | —  | 8                | 195               | 398               | 479               | 362               | 239               |
|  | Durchschnittl. Zahl der Personen je Haushaltung | —  | 2,0              | 2,1               | 2,2               | 2,2               | 2,3               | 2,7               |
|  | Durchschnittl. Gesamteinkommen in DM            | —  | 93               | 134               | 176               | 223               | 273               | 321               |
|  | Durchschnittl. Erwerbseinkommen in DM           | —  | —                | 1                 | 2                 | 6                 | 18                | 45                |
|  | Durchschnittl. Renten und Unterstützungen in DM | —  | 83               | 130               | 168               | 210               | 247               | 266               |
|  | Durchschnittl. sonstiges Einkommen in DM        | —  | 10               | 3                 | 6                 | 7                 | 9                 | 10                |
| abgeleitete  | Zahl der Haushaltungen                          | —  | 2                | 41                | 70                | 84                | 73                | 70                |
|  | Durchschnittl. Zahl der Personen je Haushaltung | —  | 2,0              | 2,1               | 2,3               | 2,4               | 2,6               | 2,7               |
|  | Durchschnittl. Gesamteinkommen in DM            | —  | 93               | 133               | 178               | 226               | 276               | 326               |
|  | Durchschnittl. Erwerbseinkommen in DM           | —  | —                | 7                 | 27                | 59                | 94                | 136               |
|  | Durchschnittl. Renten und Unterstützungen in DM | —  | 93               | 117               | 146               | 153               | 171               | 184               |
|  | Durchschnittl. sonstiges Einkommen in DM        | —  | —                | 9                 | 5                 | 13                | 11                | 6                 |

<sup>1)</sup> Als hauptberuflich erwerbstätig wurde der Haushaltungsvorstand dann eingestuft, wenn er in seinem Beruf mindestens 24 Stunden in der Woche arbeitete. Siehe Renten des Versicherten bzw. Kriegsbeschädigten selbst; abgeleitete = Witwen-, Waisen-, Elternrenten.

# Haushaltungen

## der Haushaltungsvorstände und Anteile der Renten und Unterstützungen am Gesamteinkommen

| einkommen von ..... bis unter ..... DM |             |             |             |             |              | Insgesamt | Bezeichnung der Zeile | Soziale Stellung des Haushaltungsvorstandes |
|--|-------------|-------------|-------------|-------------|--------------|-----------|-----------------------|---|
| 350 bis 400                            | 400 bis 450 | 450 bis 500 | 500 bis 600 | 600 bis 700 | 700 und mehr |           |                       | Art der Renten                              |
| 8                                      | 9           | 10          | 11          | 12          | 13           | 14        |                       | Art des Einkommens                          |

### des Haushaltungsvorstandes

gleichgültig, ob daneben Renten- und Unterstützungsempfänger oder nicht

|       |       |       |       |       |       |        |   |   |
|-------|-------|-------|-------|-------|-------|--------|---|---|
| 1 002 | 919   | 829   | 1 484 | 1 088 | 2 151 | 10 228 | Zahl der Haushaltungen                          | Selbständig erwerbstätig <sup>2)</sup>  |
| 3,9   | 4,0   | 4,3   | 4,4   | 4,5   | 4,6   | 4,1    | Durchschnittl. Zahl der Personen je Haushaltung |   |
| 375   | 424   | 472   | 546   | 646   | 1 007 | 544    | Durchschnittl. Gesamteinkommen in DM            |   |
| 288   | 323   | 378   | 449   | 541   | 883   | 446    | Durchschnittl. Erwerbseinkommen in DM           |   |
| 78    | 90    | 84    | 84    | 90    | 92    | 83     | Durchschnittl. Renten und Unterstützungen in DM |   |
| 9     | 11    | 10    | 14    | 15    | 33    | 15     | Durchschnittl. sonstiges Einkommen in DM        |   |
| 857   | 1 090 | 935   | 1 678 | 1 051 | 2 018 | 8 434  | Zahl der Haushaltungen                          | Beamter bzw. Angestellter <sup>3)</sup> |
| 3,1   | 3,2   | 3,3   | 3,5   | 3,7   | 4,1   | 3,5    | Durchschnittl. Zahl der Personen je Haushaltung |   |
| 376   | 424   | 475   | 546   | 648   | 910   | 582    | Durchschnittl. Gesamteinkommen in DM            |   |
| 313   | 351   | 392   | 459   | 547   | 780   | 490    | Durchschnittl. Erwerbseinkommen in DM           |   |
| 58    | 65    | 75    | 76    | 84    | 93    | 76     | Durchschnittl. Renten und Unterstützungen in DM |   |
| 5     | 8     | 9     | 11    | 18    | 37    | 16     | Durchschnittl. sonstiges Einkommen in DM        |   |
| 2 732 | 2 294 | 1 686 | 2 243 | 1 396 | 1 618 | 17 189 | Zahl der Haushaltungen                          | Arbeiter (Heimarbeiter) <sup>3)</sup>   |
| 3,4   | 3,6   | 3,7   | 4,0   | 4,2   | 5,0   | 3,6    | Durchschnittl. Zahl der Personen je Haushaltung |   |
| 373   | 424   | 473   | 546   | 645   | 854   | 455    | Durchschnittl. Gesamteinkommen in DM            |   |
| 298   | 330   | 367   | 434   | 521   | 718   | 364    | Durchschnittl. Erwerbseinkommen in DM           |   |
| 70    | 86    | 98    | 98    | 111   | 116   | 83     | Durchschnittl. Renten und Unterstützungen in DM |   |
| 6     | 8     | 9     | 13    | 13    | 20    | 9      | Durchschnittl. sonstiges Einkommen in DM        |   |
| 4 591 | 4 303 | 3 450 | 5 405 | 3 535 | 5 787 | 35 851 | Zahl der Haushaltungen                          | zusammen                                |
| 3,4   | 3,6   | 3,7   | 3,9   | 4,2   | 4,5   | 3,7    | Durchschnittl. Zahl der Personen je Haushaltung |   |
| 374   | 424   | 474   | 546   | 646   | 931   | 510    | Durchschnittl. Gesamteinkommen in DM            |   |
| 298   | 334   | 376   | 446   | 535   | 801   | 417    | Durchschnittl. Erwerbseinkommen in DM           |   |
| 70    | 81    | 88    | 87    | 96    | 99    | 81     | Durchschnittl. Renten und Unterstützungen in DM |   |
| 6     | 8     | 9     | 13    | 15    | 31    | 12     | Durchschnittl. sonstiges Einkommen in DM        |   |

### Renten und Unterstützungen beziehendem Haushaltungsvorstand

|     |     |     |     |     |     |        |   |  |
|-----|-----|-----|-----|-----|-----|--------|---|--|
| 57  | 72  | 52  | 61  | 52  | 92  | 637    | Zahl der Haushaltungen                          | Vorwiegend Empfänger von <sup>4)</sup> : |
| 3,1 | 2,8 | 3,1 | 3,4 | 4,0 | 4,4 | 3,2    | Durchschnittl. Zahl der Personen je Haushaltung | Unfallrenten                             |
| 373 | 419 | 471 | 545 | 647 | 922 | 452    | Durchschnittl. Gesamteinkommen in DM            | originäre                                |
| 87  | 81  | 124 | 152 | 227 | 489 | 145    | Durchschnittl. Erwerbseinkommen in DM           |  |
| 281 | 329 | 316 | 371 | 380 | 413 | 293    | Durchschnittl. Renten und Unterstützungen in DM |  |
| 5   | 10  | 31  | 22  | 40  | 198 | 15     | Durchschnittl. sonstiges Einkommen in DM        |  |
| 72  | 57  | 50  | 76  | 53  | 59  | 599    | Zahl der Haushaltungen                          | abgeleitete                              |
| 2,6 | 3,0 | 3,0 | 2,9 | 4,0 | 4,6 | 3,0    | Durchschnittl. Zahl der Personen je Haushaltung |  |
| 378 | 421 | 471 | 544 | 646 | 922 | 438    | Durchschnittl. Gesamteinkommen in DM            |  |
| 137 | 173 | 223 | 276 | 335 | 577 | 195    | Durchschnittl. Erwerbseinkommen in DM           |  |
| 230 | 237 | 239 | 258 | 286 | 301 | 228    | Durchschnittl. Renten und Unterstützungen in DM |  |
| 10  | 12  | 9   | 10  | 25  | 44  | 14     | Durchschnittl. sonstiges Einkommen in DM        |  |
| 673 | 530 | 390 | 538 | 245 | 304 | 11 988 | Zahl der Haushaltungen                          | Renten der Invalidenversicherung         |
| 3,3 | 3,5 | 3,8 | 4,0 | 4,3 | 5,2 | 2,7    | Durchschnittl. Zahl der Personen je Haushaltung | originäre                                |
| 374 | 423 | 473 | 546 | 644 | 851 | 263    | Durchschnittl. Gesamteinkommen in DM            |  |
| 201 | 245 | 301 | 353 | 457 | 660 | 95     | Durchschnittl. Erwerbseinkommen in DM           |  |
| 153 | 159 | 156 | 167 | 155 | 166 | 151    | Durchschnittl. Renten und Unterstützungen in DM |  |
| 20  | 19  | 16  | 26  | 32  | 25  | 17     | Durchschnittl. sonstiges Einkommen in DM        |  |
| 221 | 152 | 117 | 139 | 89  | 107 | 1 999  | Zahl der Haushaltungen                          | abgeleitete                              |
| 3,0 | 3,3 | 3,2 | 3,9 | 4,2 | 4,8 | 2,9    | Durchschnittl. Zahl der Personen je Haushaltung |  |
| 374 | 424 | 473 | 544 | 648 | 924 | 350    | Durchschnittl. Gesamteinkommen in DM            |  |
| 249 | 300 | 334 | 407 | 498 | 778 | 215    | Durchschnittl. Erwerbseinkommen in DM           |  |
| 107 | 114 | 128 | 116 | 136 | 135 | 121    | Durchschnittl. Renten und Unterstützungen in DM |  |
| 18  | 10  | 12  | 21  | 14  | 12  | 14     | Durchschnittl. sonstiges Einkommen in DM        |  |
| 188 | 150 | 119 | 216 | 118 | 138 | 3 577  | Zahl der Haushaltungen                          | Renten der Angestelltenversicherung      |
| 2,9 | 3,1 | 3,0 | 3,5 | 3,8 | 4,4 | 2,5    | Durchschnittl. Zahl der Personen je Haushaltung | originäre                                |
| 374 | 426 | 473 | 543 | 644 | 887 | 298    | Durchschnittl. Gesamteinkommen in DM            |  |
| 131 | 167 | 263 | 293 | 399 | 637 | 91     | Durchschnittl. Erwerbseinkommen in DM           |  |
| 196 | 209 | 176 | 199 | 198 | 203 | 181    | Durchschnittl. Renten und Unterstützungen in DM |  |
| 47  | 49  | 34  | 51  | 48  | 47  | 26     | Durchschnittl. sonstiges Einkommen in DM        |  |
| 109 | 107 | 75  | 79  | 43  | 73  | 1 060  | Zahl der Haushaltungen                          | abgeleitete                              |
| 2,7 | 2,9 | 2,9 | 3,4 | 3,8 | 4,0 | 2,7    | Durchschnittl. Zahl der Personen je Haushaltung |  |
| 373 | 422 | 473 | 542 | 634 | 873 | 367    | Durchschnittl. Gesamteinkommen in DM            |  |
| 225 | 251 | 275 | 352 | 449 | 660 | 196    | Durchschnittl. Erwerbseinkommen in DM           |  |
| 127 | 133 | 160 | 153 | 156 | 135 | 145    | Durchschnittl. Renten und Unterstützungen in DM |  |
| 20  | 38  | 38  | 36  | 28  | 78  | 27     | Durchschnittl. sonstiges Einkommen in DM        |  |
| 171 | 160 | 115 | 187 | 92  | 147 | 2 553  | Zahl der Haushaltungen                          | Renten der Knappschaftsversicherung      |
| 2,9 | 3,0 | 3,4 | 3,4 | 4,3 | 5,0 | 2,7    | Durchschnittl. Zahl der Personen je Haushaltung | originäre                                |
| 372 | 422 | 474 | 547 | 645 | 875 | 335    | Durchschnittl. Gesamteinkommen in DM            |  |
| 78  | 117 | 179 | 232 | 315 | 541 | 88     | Durchschnittl. Erwerbseinkommen in DM           |  |
| 276 | 291 | 287 | 299 | 314 | 327 | 237    | Durchschnittl. Renten und Unterstützungen in DM |  |
| 19  | 14  | 8   | 17  | 16  | 6   | 9      | Durchschnittl. sonstiges Einkommen in DM        |  |
| 81  | 68  | 45  | 63  | 47  | 83  | 727    | Zahl der Haushaltungen                          | abgeleitete                              |
| 3,0 | 3,0 | 3,0 | 3,6 | 3,7 | 4,5 | 3,0    | Durchschnittl. Zahl der Personen je Haushaltung |  |
| 374 | 424 | 469 | 541 | 640 | 896 | 411    | Durchschnittl. Gesamteinkommen in DM            |  |
| 191 | 270 | 283 | 360 | 421 | 691 | 234    | Durchschnittl. Erwerbseinkommen in DM           |  |
| 175 | 147 | 181 | 170 | 215 | 196 | 169    | Durchschnittl. Renten und Unterstützungen in DM |  |
| 7   | 6   | 5   | 11  | 5   | 10  | 8      | Durchschnittl. sonstiges Einkommen in DM        |  |

auch Anmerkung 6. — <sup>2)</sup> Einschl. mithelfende Familienangehörige. — <sup>3)</sup> Einschl. Lehrlinge. — <sup>4)</sup> Die Eintragung erfolgt nach der Höhe des Nettobetrag. Originäre =

## noch: e) Die Schichtung der Gesamteinkommen für die einzelnen Haushaltstypen, sozialen Stellungen

| Soziale Stellung des<br>Haushaltungsvorstandes  |  | Bezeichnung der Zeile                                 | Haushaltungen mit einem monatlichen Gesamt |                  |                   |                   |                   |                   |                   |
|---|--|---|--|------------------|-------------------|-------------------|-------------------|-------------------|-------------------|
|   |  |   | unter<br>50                                | 50<br>bis<br>100 | 100<br>bis<br>150 | 150<br>bis<br>200 | 200<br>bis<br>250 | 250<br>bis<br>300 | 300<br>bis<br>350 |
|   |  |   | 1  | 2                | 3                 | 4                 | 5                 | 6                 | 7                 |
| noch: Nach der sozialen Stellung<br>noch: Haushaltungen mit nicht hauptberuflich erwerbstätigem, aber |  |   |  |                  |                   |                   |                   |                   |                   |
| Vorwiegend Empfänger von <sup>4)</sup> :<br>Renten der Kriegsopferversorgung<br>originäre .....       |  | Zahl der Haushaltungen .....                          | —  | 6                | 66                | 214               | 264               | 261               | 226               |
|   |  | Durchschnittl. Zahl der Personen je Haushaltung ..... | —  | 2,0              | 2,4               | 2,6               | 2,9               | 3,2               | 3,1               |
|   |  | Durchschnittl. Gesamteinkommen in DM .....            | —  | 92               | 131               | 180               | 224               | 275               | 323               |
|   |  | Durchschnittl. Erwerbseinkommen in DM .....           | —  | —                | 8                 | 11                | 18                | 31                | 50                |
|   |  | Durchschnittl. Renten und Unterstützungen in DM ..... | —  | 88               | 119               | 166               | 201               | 239               | 264               |
|   |  | Durchschnittl. sonstiges Einkommen in DM .....        | —  | 3                | 3                 | 3                 | 5                 | 5                 | 9                 |
| abgeleitete .....   |  | Zahl der Haushaltungen .....                          | —  | 31               | 319               | 1 257             | 1 236             | 1 068             | 861               |
|   |  | Durchschnittl. Zahl der Personen je Haushaltung ..... | —  | 2,0              | 2,1               | 2,2               | 2,5               | 2,8               | 3,0               |
|   |  | Durchschnittl. Gesamteinkommen in DM .....            | —  | 88               | 133               | 174               | 222               | 273               | 323               |
|   |  | Durchschnittl. Erwerbseinkommen in DM .....           | —  | 4                | 2                 | 7                 | 26                | 69                | 116               |
|   |  | Durchschnittl. Renten und Unterstützungen in DM ..... | —  | 78               | 126               | 161               | 185               | 195               | 197               |
|   |  | Durchschnittl. sonstiges Einkommen in DM .....        | —  | 7                | 6                 | 6                 | 10                | 10                | 10                |
| Leistungen des Lastenausgleichs .....   |  | Zahl der Haushaltungen .....                          | —  | 6                | 241               | 864               | 392               | 261               | 161               |
|   |  | Durchschnittl. Zahl der Personen je Haushaltung ..... | —  | 2,0              | 2,0               | 2,1               | 2,6               | 3,3               | 3,4               |
|   |  | Durchschnittl. Gesamteinkommen in DM .....            | —  | 92               | 137               | 162               | 220               | 271               | 321               |
|   |  | Durchschnittl. Erwerbseinkommen in DM .....           | —  | 7                | 1                 | 4                 | 17                | 50                | 100               |
|   |  | Durchschnittl. Renten und Unterstützungen in DM ..... | —  | 85               | 134               | 155               | 194               | 206               | 200               |
|   |  | Durchschnittl. sonstiges Einkommen in DM .....        | —  | —                | 2                 | 4                 | 9                 | 15                | 21                |
| Arbeitslosenunterstützung .....   |  | Zahl der Haushaltungen .....                          | —  | 1                | 95                | 209               | 214               | 136               | 106               |
|   |  | Durchschnittl. Zahl der Personen je Haushaltung ..... | —  | 2,0              | 2,3               | 2,9               | 3,3               | 3,8               | 4,2               |
|   |  | Durchschnittl. Gesamteinkommen in DM .....            | —  | 82               | 135               | 180               | 223               | 276               | 326               |
|   |  | Durchschnittl. Erwerbseinkommen in DM .....           | —  | —                | —                 | 1                 | 6                 | 29                | 87                |
|   |  | Durchschnittl. Renten und Unterstützungen in DM ..... | —  | 82               | 131               | 174               | 210               | 237               | 225               |
|   |  | Durchschnittl. sonstiges Einkommen in DM .....        | —  | —                | 4                 | 4                 | 6                 | 11                | 14                |
| Arbeitslosenfürsorgeunterstützung .....   |  | Zahl der Haushaltungen .....                          | —  | 41               | 673               | 871               | 535               | 324               | 234               |
|   |  | Durchschnittl. Zahl der Personen je Haushaltung ..... | —  | 2,0              | 2,3               | 3,0               | 3,4               | 3,9               | 4,2               |
|   |  | Durchschnittl. Gesamteinkommen in DM .....            | —  | 90               | 132               | 174               | 222               | 272               | 322               |
|   |  | Durchschnittl. Erwerbseinkommen in DM .....           | —  | —                | 1                 | 9                 | 25                | 63                | 112               |
|   |  | Durchschnittl. Renten und Unterstützungen in DM ..... | —  | 87               | 128               | 158               | 187               | 195               | 196               |
|   |  | Durchschnittl. sonstiges Einkommen in DM .....        | —  | 4                | 4                 | 7                 | 11                | 14                | 14                |
| Offene Fürsorge .....   |  | Zahl der Haushaltungen .....                          | —  | 121              | 454               | 378               | 266               | 143               | 112               |
|   |  | Durchschnittl. Zahl der Personen je Haushaltung ..... | —  | 2,1              | 2,5               | 2,9               | 3,5               | 3,6               | 4,0               |
|   |  | Durchschnittl. Gesamteinkommen in DM .....            | —  | 88               | 127               | 173               | 223               | 271               | 323               |
|   |  | Durchschnittl. Erwerbseinkommen in DM .....           | —  | 1                | 6                 | 22                | 39                | 74                | 131               |
|   |  | Durchschnittl. Renten und Unterstützungen in DM ..... | —  | 83               | 112               | 140               | 172               | 177               | 169               |
|   |  | Durchschnittl. sonstiges Einkommen in DM .....        | —  | 4                | 10                | 12                | 11                | 21                | 24                |
| zusammen .....  |  | Zahl der Haushaltungen .....                          | —  | 613              | 5 116             | 8 539             | 6 448             | 4 565             | 3 574             |
|   |  | Durchschnittl. Zahl der Personen je Haushaltung ..... | —  | 2,0              | 2,1               | 2,3               | 2,6               | 2,9               | 3,1               |
|   |  | Durchschnittl. Gesamteinkommen in DM .....            | —  | 88               | 130               | 173               | 222               | 273               | 323               |
|   |  | Durchschnittl. Erwerbseinkommen in DM .....           | —  | 1                | 3                 | 8                 | 24                | 61                | 113               |
|   |  | Durchschnittl. Renten und Unterstützungen in DM ..... | —  | 82               | 121               | 156               | 183               | 194               | 193               |
|   |  | Durchschnittl. sonstiges Einkommen in DM .....        | —  | 5                | 6                 | 9                 | 15                | 18                | 17                |
| Haushaltungen mit nicht hauptberuflich erwerbstätigem, aber vorwiegend                                |  |   |  |                  |                   |                   |                   |                   |                   |
| Vorwiegend Empfänger von:<br>Pensionen <sup>5)</sup> .....  |  | Zahl der Haushaltungen .....                          | —  | 6                | 33                | 107               | 242               | 370               | 574               |
|   |  | Durchschnittl. Zahl der Personen je Haushaltung ..... | —  | 2,0              | 2,2               | 2,1               | 2,2               | 2,2               | 2,2               |
|   |  | Durchschnittl. Gesamteinkommen in DM .....            | —  | 93               | 129               | 179               | 228               | 277               | 324               |
|   |  | Durchschnittl. Erwerbseinkommen in DM .....           | —  | —                | 5                 | 4                 | 5                 | 14                | 19                |
|   |  | Durchschnittl. Renten und Unterstützungen in DM ..... | —  | 41               | 47                | 62                | 84                | 87                | 94                |
|   |  | Durchschnittl. sonstiges Einkommen in DM .....        | —  | 51               | 77                | 114               | 140               | 175               | 211               |
| übrigen oder keinem Einkommen <sup>6)</sup> .....   |  | Zahl der Haushaltungen .....                          | —  | 32               | 126               | 203               | 187               | 201               | 167               |
|   |  | Durchschnittl. Zahl der Personen je Haushaltung ..... | —  | 2,0              | 2,3               | 2,5               | 2,7               | 2,9               | 3,0               |
|   |  | Durchschnittl. Gesamteinkommen in DM .....            | —  | 84               | 128               | 173               | 225               | 274               | 324               |
|   |  | Durchschnittl. Erwerbseinkommen in DM .....           | —  | 11               | 19                | 25                | 38                | 72                | 109               |
|   |  | Durchschnittl. Renten und Unterstützungen in DM ..... | —  | 62               | 59                | 72                | 91                | 85                | 104               |
|   |  | Durchschnittl. sonstiges Einkommen in DM .....        | —  | 21               | 50                | 76                | 96                | 117               | 110               |
| zusammen .....  |  | Zahl der Haushaltungen .....                          | —  | 38               | 159               | 310               | 429               | 571               | 741               |
|   |  | Durchschnittl. Zahl der Personen je Haushaltung ..... | —  | 2,0              | 2,3               | 2,3               | 2,4               | 2,5               | 2,4               |
|   |  | Durchschnittl. Gesamteinkommen in DM .....            | —  | 86               | 128               | 173               | 227               | 276               | 324               |
|   |  | Durchschnittl. Erwerbseinkommen in DM .....           | —  | 9                | 16                | 18                | 19                | 35                | 39                |
|   |  | Durchschnittl. Renten und Unterstützungen in DM ..... | —  | 50               | 57                | 68                | 87                | 86                | 97                |
|   |  | Durchschnittl. sonstiges Einkommen in DM .....        | —  | 26               | 55                | 89                | 121               | 153               | 189               |
| Haushaltungen   |  |   |  |                  |                   |                   |                   |                   |                   |
| Insgesamt .....   |  | Zahl der Haushaltungen .....                          | —  | 653              | 5 427             | 9 368             | 8 124             | 7 785             | 8 526             |
|   |  | Durchschnittl. Zahl der Personen je Haushaltung ..... | —  | 2,0              | 2,2               | 2,3               | 2,6               | 2,9               | 3,1               |
|   |  | Durchschnittl. Gesamteinkommen in DM .....            | —  | 88               | 130               | 173               | 224               | 273               | 324               |
|   |  | Durchschnittl. Erwerbseinkommen in DM .....           | —  | 2                | 6                 | 14                | 45                | 110               | 178               |
|   |  | Durchschnittl. Renten und Unterstützungen in DM ..... | —  | 80               | 117               | 148               | 160               | 141               | 120               |
|   |  | Durchschnittl. sonstiges Einkommen in DM .....        | —  | 6                | 8                 | 11                | 19                | 24                | 26                |

<sup>4)</sup> Die Eintragung erfolgt nach der Höhe des Nettobetrages. Originäre = Renten des Versicherten bzw. Kriegsbeschädigten selbst; abgeleitete = Witwen-, Waisen-, Einkommen aus nebenberuflicher Erwerbstätigkeit. War dieses jedoch größer als das Einkommen aus Renten und Unterstützungen und außerdem größer als 200 DM,



# Haushaltungen

## der Haushaltungsvorstände und Anteile der Renten und Unterstützungen am Gesamteinkommen

| einkommen von ..... bis unter ..... DM |             |             |             |             |              |    | Insgesamt | Bezeichnung der Zeile | Soziale Stellung des Haushaltungsvorstandes<br>Art der Renten<br>Art des Einkommens |
|--|-------------|-------------|-------------|-------------|--------------|----|-----------|-----------------------|---|
| 350 bis 400                            | 400 bis 450 | 450 bis 500 | 500 bis 600 | 600 bis 700 | 700 und mehr |    |           |                       |   |
| 8                                      | 9           | 10          | 11          | 12          | 13           | 14 |           |                       |   |

### des Haushaltungsvorstandes vorwiegend Renten und Unterstützungen beziehendem Haushaltungsvorstand

|       |       |       |       |       |       |        |   |  |
|-------|-------|-------|-------|-------|-------|--------|---|--|
| 220   | 106   | 109   | 147   | 58    | 81    | 1 758  | Zahl der Haushaltungen                          | Vorwiegend Empfänger von <sup>4)</sup> :<br>Renten der Kriegsoferversorgung<br>originäre |
| 3,6   | 3,7   | 3,7   | 4,2   | 4,3   | 5,3   | 3,4    | Durchschnittl. Zahl der Personen je Haushaltung |  |
| 374   | 423   | 474   | 545   | 639   | 895   | 353    | Durchschnittl. Gesamteinkommen in DM            |  |
| 90    | 95    | 149   | 201   | 315   | 536   | 94     | Durchschnittl. Erwerbseinkommen in DM           |  |
| 276   | 311   | 313   | 324   | 294   | 312   | 248    | Durchschnittl. Renten und Unterstützungen in DM |  |
| 9     | 17    | 12    | 21    | 30    | 47    | 11     | Durchschnittl. sonstiges Einkommen in DM        |  |
| 638   | 477   | 376   | 488   | 252   | 301   | 7 304  | Zahl der Haushaltungen                          | abgeleitete  |
| 3,2   | 3,5   | 3,6   | 3,9   | 4,3   | 5,0   | 3,0    | Durchschnittl. Zahl der Personen je Haushaltung |  |
| 374   | 424   | 473   | 543   | 649   | 840   | 330    | Durchschnittl. Gesamteinkommen in DM            |  |
| 162   | 205   | 254   | 323   | 434   | 597   | 131    | Durchschnittl. Erwerbseinkommen in DM           |  |
| 199   | 207   | 208   | 206   | 204   | 228   | 188    | Durchschnittl. Renten und Unterstützungen in DM |  |
| 13    | 12    | 11    | 15    | 11    | 15    | 10     | Durchschnittl. sonstiges Einkommen in DM        |  |
| 141   | 95    | 96    | 106   | 47    | 67    | 2 477  | Zahl der Haushaltungen                          | Leistungen des Lastenausgleichs  |
| 3,5   | 3,6   | 4,2   | 4,4   | 4,3   | 4,9   | 2,8    | Durchschnittl. Zahl der Personen je Haushaltung |  |
| 372   | 421   | 470   | 546   | 647   | 906   | 270    | Durchschnittl. Gesamteinkommen in DM            |  |
| 179   | 208   | 262   | 326   | 451   | 716   | 86     | Durchschnittl. Erwerbseinkommen in DM           |  |
| 183   | 191   | 197   | 203   | 191   | 180   | 175    | Durchschnittl. Renten und Unterstützungen in DM |  |
| 11    | 21    | 11    | 17    | 4     | 10    | 9      | Durchschnittl. sonstiges Einkommen in DM        |  |
| 81    | 51    | 53    | 33    | 22    | 20    | 1 021  | Zahl der Haushaltungen                          | Arbeitslosenunterstützung  |
| 4,0   | 4,4   | 4,6   | 5,1   | 4,6   | 6,8   | 3,6    | Durchschnittl. Zahl der Personen je Haushaltung |  |
| 371   | 421   | 469   | 539   | 650   | 839   | 289    | Durchschnittl. Gesamteinkommen in DM            |  |
| 93    | 163   | 195   | 218   | 372   | 523   | 65     | Durchschnittl. Erwerbseinkommen in DM           |  |
| 263   | 251   | 252   | 307   | 269   | 260   | 214    | Durchschnittl. Renten und Unterstützungen in DM |  |
| 15    | 7     | 22    | 14    | 9     | 55    | 10     | Durchschnittl. sonstiges Einkommen in DM        |  |
| 104   | 84    | 29    | 51    | 21    | 16    | 2 983  | Zahl der Haushaltungen                          | Arbeitslosenfürsorgeunterstützung  |
| 4,5   | 4,5   | 4,3   | 5,3   | 4,8   | 7,3   | 3,3    | Durchschnittl. Zahl der Personen je Haushaltung |  |
| 368   | 422   | 474   | 537   | 622   | 822   | 224    | Durchschnittl. Gesamteinkommen in DM            |  |
| 144   | 194   | 277   | 309   | 339   | 584   | 47     | Durchschnittl. Erwerbseinkommen in DM           |  |
| 206   | 203   | 184   | 212   | 237   | 203   | 167    | Durchschnittl. Renten und Unterstützungen in DM |  |
| 18    | 25    | 13    | 17    | 46    | 35    | 10     | Durchschnittl. sonstiges Einkommen in DM        |  |
| 49    | 33    | 19    | 21    | 2     | 11    | 1 609  | Zahl der Haushaltungen                          | Offene Fürsorge  |
| 3,8   | 4,6   | 4,7   | 5,0   | 7,0   | 5,8   | 3,1    | Durchschnittl. Zahl der Personen je Haushaltung |  |
| 376   | 427   | 472   | 541   | 690   | 842   | 206    | Durchschnittl. Gesamteinkommen in DM            |  |
| 235   | 229   | 211   | 361   | 500   | 674   | 53     | Durchschnittl. Erwerbseinkommen in DM           |  |
| 127   | 183   | 165   | 163   | 124   | 146   | 139    | Durchschnittl. Renten und Unterstützungen in DM |  |
| 14    | 16    | 96    | 16    | 66    | 22    | 14     | Durchschnittl. sonstiges Einkommen in DM        |  |
| 2 895 | 2 142 | 1 645 | 2 205 | 1 141 | 1 499 | 40 292 | Zahl der Haushaltungen                          | zusammen   |
| 3,3   | 3,4   | 3,6   | 3,9   | 4,2   | 4,9   | 2,9    | Durchschnittl. Zahl der Personen je Haushaltung |  |
| 374   | 423   | 473   | 544   | 645   | 875   | 298    | Durchschnittl. Gesamteinkommen in DM            |  |
| 166   | 205   | 254   | 311   | 409   | 623   | 107    | Durchschnittl. Erwerbseinkommen in DM           |  |
| 190   | 199   | 201   | 210   | 213   | 226   | 176    | Durchschnittl. Renten und Unterstützungen in DM |  |
| 17    | 19    | 17    | 23    | 24    | 25    | 14     | Durchschnittl. sonstiges Einkommen in DM        |  |

### sonstige oder kein Einkommen beziehendem Haushaltungsvorstand

|     |     |     |     |     |     |       |   |  |
|-----|-----|-----|-----|-----|-----|-------|---|--|
| 599 | 484 | 366 | 622 | 401 | 748 | 4 552 | Zahl der Haushaltungen                          | Vorwiegend Empfänger von:<br>Pensionen <sup>5)</sup> |
| 2,4 | 2,4 | 2,8 | 3,0 | 3,2 | 3,7 | 2,7   | Durchschnittl. Zahl der Personen je Haushaltung |  |
| 374 | 423 | 473 | 544 | 646 | 931 | 497   | Durchschnittl. Gesamteinkommen in DM            |  |
| 22  | 48  | 66  | 122 | 180 | 344 | 106   | Durchschnittl. Erwerbseinkommen in DM           |  |
| 101 | 113 | 108 | 107 | 116 | 120 | 104   | Durchschnittl. Renten und Unterstützungen in DM |  |
| 250 | 262 | 298 | 316 | 350 | 467 | 287   | Durchschnittl. sonstiges Einkommen in DM        |  |
| 143 | 112 | 88  | 108 | 105 | 126 | 1 598 | Zahl der Haushaltungen                          | übrigen oder keinem Einkommen <sup>6)</sup>          |
| 3,3 | 3,4 | 3,6 | 3,6 | 3,9 | 4,2 | 3,1   | Durchschnittl. Zahl der Personen je Haushaltung |  |
| 374 | 428 | 471 | 546 | 645 | 927 | 370   | Durchschnittl. Gesamteinkommen in DM            |  |
| 156 | 184 | 229 | 264 | 340 | 531 | 151   | Durchschnittl. Erwerbseinkommen in DM           |  |
| 105 | 100 | 120 | 126 | 116 | 103 | 94    | Durchschnittl. Renten und Unterstützungen in DM |  |
| 112 | 143 | 122 | 156 | 190 | 294 | 125   | Durchschnittl. sonstiges Einkommen in DM        |  |
| 742 | 596 | 454 | 730 | 506 | 874 | 6 150 | Zahl der Haushaltungen                          | zusammen   |
| 2,5 | 2,6 | 2,9 | 3,1 | 3,3 | 3,8 | 2,8   | Durchschnittl. Zahl der Personen je Haushaltung |  |
| 374 | 424 | 472 | 544 | 646 | 930 | 464   | Durchschnittl. Gesamteinkommen in DM            |  |
| 48  | 73  | 98  | 143 | 213 | 371 | 118   | Durchschnittl. Erwerbseinkommen in DM           |  |
| 102 | 111 | 110 | 110 | 116 | 117 | 101   | Durchschnittl. Renten und Unterstützungen in DM |  |
| 223 | 240 | 264 | 292 | 317 | 442 | 245   | Durchschnittl. sonstiges Einkommen in DM        |  |

### insgesamt

|       |       |       |       |       |       |        |   |           |
|-------|-------|-------|-------|-------|-------|--------|---|-----------|
| 8 138 | 7 041 | 5 549 | 8 340 | 5 182 | 8 160 | 82 293 | Zahl der Haushaltungen                          | Insgesamt |
| 3,3   | 3,5   | 3,6   | 3,8   | 4,1   | 4,5   | 3,2    | Durchschnittl. Zahl der Personen je Haushaltung |           |
| 374   | 424   | 473   | 545   | 646   | 929   | 463    | Durchschnittl. Gesamteinkommen in DM            |           |
| 230   | 273   | 317   | 384   | 476   | 722   | 243    | Durchschnittl. Erwerbseinkommen in DM           |           |
| 114   | 120   | 124   | 122   | 124   | 124   | 129    | Durchschnittl. Renten und Unterstützungen in DM |           |
| 30    | 31    | 32    | 40    | 47    | 74    | 31     | Durchschnittl. sonstiges Einkommen in DM        |           |

Elternrenten. — <sup>5)</sup> Laufende Pensionen von Privatbetrieben, vom Staat, von Gemeinden usw., auch 131er-Bezüge. — <sup>6)</sup> Als „übriges Einkommen“ zählt auch das wurde die Haushaltung unter hauptberuflich erwerbstätig eingestuft.

noch: e) Die Schichtung der Gesamteinkommen für die einzelnen Haushaltstypen, sozialen Stellungen

| Anteil der Renten<br>und Unterstützungen<br>am Gesamteinkommen | Bezeichnung der Zeile                               | Haushaltungen mit einem monatlichen Gesamt |                  |                   |                   |                   |                   |                   |
|--|---|--|------------------|-------------------|-------------------|-------------------|-------------------|-------------------|
|  |   | unter<br>50                                | 50<br>bis<br>100 | 100<br>bis<br>150 | 150<br>bis<br>200 | 200<br>bis<br>250 | 250<br>bis<br>300 | 300<br>bis<br>350 |
|  |   | 1  | 2                | 3                 | 4                 | 5                 | 6                 | 7                 |
| Nach dem Anteil der Renten und                                 |   |  |                  |                   |                   |                   |                   |                   |
| 100 vH   | Zahl der Haushaltungen .....                        | —  | 311              | 2 879             | 4 204             | 2 254             | 994               | 455               |
|  | Durchschnittl. Zahl der Personen je Haushaltung ... | —  | 2,0              | 2,1               | 2,3               | 2,6               | 3,0               | 3,5               |
|  | Durchschnittl. Gesamteinkommen in DM .....          | —  | 88               | 130               | 170               | 220               | 271               | 322               |
|  | Durchschnittl. Erwerbseinkommen in DM .....         | —  | —                | —                 | —                 | —                 | —                 | —                 |
|  | Durchschnittl. Renten und Unterstützungen in DM ... | —  | 88               | 130               | 170               | 220               | 271               | 322               |
| 75 bis unter 100 vH  | Durchschnittl. sonstiges Einkommen in DM .....      | —  | —                | —                 | —                 | —                 | —                 | —                 |
|  | Zahl der Haushaltungen .....                        | —  | 251              | 1 621             | 3 093             | 2 265             | 1 283             | 739               |
|  | Durchschnittl. Zahl der Personen je Haushaltung ... | —  | 2,0              | 2,2               | 2,3               | 2,6               | 3,0               | 3,4               |
|  | Durchschnittl. Gesamteinkommen in DM .....          | —  | 87               | 130               | 173               | 222               | 272               | 320               |
|  | Durchschnittl. Erwerbseinkommen in DM .....         | —  | 1                | 2                 | 4                 | 10                | 15                | 21                |
| 50 bis unter 75 vH   | Durchschnittl. Renten und Unterstützungen in DM ... | —  | 79               | 119               | 158               | 199               | 242               | 285               |
|  | Durchschnittl. sonstiges Einkommen in DM .....      | —  | 7                | 9                 | 11                | 13                | 15                | 14                |
|  | Zahl der Haushaltungen .....                        | —  | 69               | 617               | 1 182             | 1 615             | 1 501             | 1 109             |
|  | Durchschnittl. Zahl der Personen je Haushaltung ... | —  | 2,0              | 2,2               | 2,3               | 2,5               | 2,9               | 3,1               |
|  | Durchschnittl. Gesamteinkommen in DM .....          | —  | 91               | 129               | 176               | 224               | 274               | 323               |
| 25 bis unter 50 vH   | Durchschnittl. Erwerbseinkommen in DM .....         | —  | 11               | 21                | 34                | 46                | 72                | 94                |
|  | Durchschnittl. Renten und Unterstützungen in DM ... | —  | 59               | 83                | 113               | 141               | 167               | 196               |
|  | Durchschnittl. sonstiges Einkommen in DM .....      | —  | 21               | 25                | 29                | 38                | 34                | 33                |
|  | Zahl der Haushaltungen .....                        | —  | 16               | 220               | 586               | 1 183             | 1 871             | 2 580             |
|  | Durchschnittl. Zahl der Personen je Haushaltung ... | —  | 2,0              | 2,3               | 2,4               | 2,5               | 2,6               | 2,8               |
| unter 25 vH  | Durchschnittl. Gesamteinkommen in DM .....          | —  | 92               | 132               | 178               | 227               | 277               | 324               |
|  | Durchschnittl. Erwerbseinkommen in DM .....         | —  | 14               | 45                | 71                | 106               | 140               | 175               |
|  | Durchschnittl. Renten und Unterstützungen in DM ... | —  | 36               | 54                | 69                | 86                | 103               | 117               |
|  | Durchschnittl. sonstiges Einkommen in DM .....      | —  | 42               | 33                | 38                | 36                | 34                | 32                |
|  | Zahl der Haushaltungen .....                        | —  | 6                | 90                | 303               | 807               | 2 136             | 3 643             |
|  | Durchschnittl. Zahl der Personen je Haushaltung ... | —  | 2,0              | 2,4               | 2,7               | 2,9               | 3,1               | 3,2               |
|  | Durchschnittl. Gesamteinkommen in DM .....          | —  | 84               | 126               | 179               | 231               | 277               | 326               |
|  | Durchschnittl. Erwerbseinkommen in DM .....         | —  | 23               | 69                | 116               | 176               | 218               | 260               |
|  | Durchschnittl. Renten und Unterstützungen in DM ... | —  | 17               | 21                | 25                | 31                | 36                | 41                |
|  | Durchschnittl. sonstiges Einkommen in DM .....      | —  | 43               | 35                | 38                | 24                | 23                | 25                |

# Haushaltungen

## der Haushaltungsvorstände und Anteile der Renten und Unterstützungen am Gesamteinkommen

| einkommen von ..... bis unter ..... DM |             |             |             |             |              | Insgesamt | Bezeichnung der Zelle | Anteil der Renten und Unterstützungen am Gesamteinkommen |
|--|-------------|-------------|-------------|-------------|--------------|-----------|-----------------------|--|
| 350 bis 400                            | 400 bis 450 | 450 bis 500 | 500 bis 600 | 600 bis 700 | 700 und mehr |           |                       |  |
| 8                                      | 9           | 10          | 11          | 12          | 13           | 14        |                       |  |

### Unterstützungen am Gesamteinkommen

|       |       |       |       |       |       |        |   |                     |
|-------|-------|-------|-------|-------|-------|--------|---|---------------------|
| 197   | 132   | 54    | 39    | 10    | 4     | 11 533 | Zahl der Haushaltungen                          | 100 vH              |
| 3,3   | 3,4   | 3,2   | 3,8   | 2,2   | 2,5   | 2,5    | Durchschnittl. Zahl der Personen je Haushaltung |                     |
| 372   | 422   | 472   | 533   | 647   | 713   | 192    | Durchschnittl. Gesamteinkommen in DM            |                     |
| —     | —     | —     | —     | —     | —     | —      | Durchschnittl. Erwerbseinkommen in DM           |                     |
| 372   | 422   | 472   | 533   | 647   | 713   | 192    | Durchschnittl. Renten und Unterstützungen in DM |                     |
| —     | —     | —     | —     | —     | —     | —      | Durchschnittl. sonstiges Einkommen in DM        |                     |
| 428   | 229   | 130   | 119   | 20    | 14    | 10 192 | Zahl der Haushaltungen                          | 75 bis unter 100 vH |
| 3,8   | 4,0   | 3,9   | 4,4   | 5,8   | 5,4   | 2,7    | Durchschnittl. Zahl der Personen je Haushaltung |                     |
| 371   | 421   | 469   | 539   | 644   | 835   | 222    | Durchschnittl. Gesamteinkommen in DM            |                     |
| 29    | 33    | 40    | 46    | 92    | 109   | 11     | Durchschnittl. Erwerbseinkommen in DM           |                     |
| 328   | 375   | 413   | 473   | 550   | 724   | 199    | Durchschnittl. Renten und Unterstützungen in DM |                     |
| 15    | 14    | 15    | 20    | 2     | 3     | 12     | Durchschnittl. sonstiges Einkommen in DM        |                     |
| 728   | 585   | 380   | 464   | 252   | 192   | 8 694  | Zahl der Haushaltungen                          | 50 bis unter 75 vH  |
| 3,5   | 3,7   | 4,1   | 4,2   | 4,6   | 4,5   | 3,0    | Durchschnittl. Zahl der Personen je Haushaltung |                     |
| 373   | 422   | 474   | 545   | 646   | 817   | 310    | Durchschnittl. Gesamteinkommen in DM            |                     |
| 118   | 144   | 171   | 192   | 237   | 314   | 90     | Durchschnittl. Erwerbseinkommen in DM           |                     |
| 225   | 249   | 280   | 318   | 380   | 477   | 188    | Durchschnittl. Renten und Unterstützungen in DM |                     |
| 31    | 29    | 23    | 34    | 29    | 27    | 32     | Durchschnittl. sonstiges Einkommen in DM        |                     |
| 2 688 | 2 369 | 1 888 | 2 345 | 1 078 | 1 053 | 17 877 | Zahl der Haushaltungen                          | 25 bis unter 50 vH  |
| 3,1   | 3,3   | 3,5   | 3,8   | 4,2   | 4,7   | 3,3    | Durchschnittl. Zahl der Personen je Haushaltung |                     |
| 374   | 423   | 473   | 543   | 645   | 843   | 421    | Durchschnittl. Gesamteinkommen in DM            |                     |
| 206   | 237   | 276   | 317   | 383   | 504   | 236    | Durchschnittl. Erwerbseinkommen in DM           |                     |
| 132   | 148   | 166   | 190   | 220   | 281   | 148    | Durchschnittl. Renten und Unterstützungen in DM |                     |
| 36    | 38    | 31    | 36    | 42    | 58    | 37     | Durchschnittl. sonstiges Einkommen in DM        |                     |
| 4 097 | 3 726 | 3 097 | 5 373 | 3 822 | 6 897 | 33 997 | Zahl der Haushaltungen                          | unter 25 vH         |
| 3,3   | 3,5   | 3,6   | 3,8   | 4,0   | 4,5   | 3,1    | Durchschnittl. Zahl der Personen je Haushaltung |                     |
| 374   | 424   | 473   | 547   | 646   | 935   | 543    | Durchschnittl. Gesamteinkommen in DM            |                     |
| 298   | 340   | 378   | 440   | 521   | 769   | 438    | Durchschnittl. Erwerbseinkommen in DM           |                     |
| 48    | 55    | 60    | 64    | 76    | 89    | 62     | Durchschnittl. Renten und Unterstützungen in DM |                     |
| 29    | 29    | 35    | 43    | 49    | 78    | 43     | Durchschnittl. sonstiges Einkommen in DM        |                     |

noch: 2. Mehr-Personen-  
f) Die Einkommensverhältnisse der Haushaltungen

(Ungefähre Totalzahlen ergeben sich durch Multiplikation der

| Gruppierung<br>der<br>Haushaltungen | Schleswig-Holstein      |   |                   | Hamburg                 |   |                   | Niedersachsen           |   |                   | Bremen                  |   |                   | Nordrhein-Westfalen     |   |                   |
|-------------------------------------|-------------------------|---|-------------------|-------------------------|---|-------------------|-------------------------|---|-------------------|-------------------------|---|-------------------|-------------------------|---|-------------------|
|                                     | Haus-<br>hal-<br>tungen | Durchschnittl.<br>Monats-Eink.<br>in DM |                   | Haus-<br>hal-<br>tungen | Durchschnittl.<br>Monats-Eink.<br>in DM |                   | Haus-<br>hal-<br>tungen | Durchschnittl.<br>Monats-Eink.<br>in DM |                   | Haus-<br>hal-<br>tungen | Durchschnittl.<br>Monats-Eink.<br>in DM |                   | Haus-<br>hal-<br>tungen | Durchschnittl.<br>Monats-Eink.<br>in DM |                   |
|                                     |                         | insge-<br>samt                          | dar.aus<br>Renten |                         | insge-<br>samt                          | dar.aus<br>Renten |                         | insge-<br>samt                          | dar.aus<br>Renten |                         | insge-<br>samt                          | dar.aus<br>Renten |                         | insge-<br>samt                          | dar.aus<br>Renten |
|                                     |                         |   |                   |                         |   |                   |                         |   |                   |                         |   |                   |                         |   |                   |
| 1                                   | 2                       | 3                                       | 4                 | 5                       | 6                                       | 7                 | 8                       | 9                                       | 10                | 11                      | 12                                      | 13                | 14                      | 15                                      |                   |
| Haushaltungen                       |                         |   |                   |                         |   |                   |                         |   |                   |                         |   |                   |                         |   |                   |
| Haushaltungstyp <sup>1)</sup>       |                         |   |                   |                         |   |                   |                         |   |                   |                         |   |                   |                         |   |                   |
| E .....                             | 1 206                   | 236                                     | 128               | 952                     | 290                                     | 126               | 2 548                   | 238                                     | 131               | 280                     | 256                                     | 130               | 6 002                   | 298                                     | 148               |
| TK .....                            | 290                     | 197                                     | 132               | 116                     | 270                                     | 126               | 666                     | 225                                     | 138               | 43                      | 232                                     | 128               | 1 307                   | 240                                     | 138               |
| TKA .....                           | 251                     | 300                                     | 118               | 186                     | 406                                     | 105               | 577                     | 306                                     | 124               | 46                      | 377                                     | 116               | 1 415                   | 353                                     | 120               |
| SV .....                            | 119                     | 300                                     | 165               | 126                     | 362                                     | 149               | 275                     | 291                                     | 159               | 16                      | 255                                     | 166               | 501                     | 325                                     | 143               |
| SVA .....                           | 81                      | 286                                     | 164               | 60                      | 291                                     | 182               | 103                     | 293                                     | 183               | 8                       | 305                                     | 173               | 115                     | 308                                     | 186               |
| Altersklasse des HV.                |                         |   |                   |                         |   |                   |                         |   |                   |                         |   |                   |                         |   |                   |
| unter 40 Jahre . . .                | 129                     | 275                                     | 112               | 82                      | 376                                     | 96                | 359                     | 296                                     | 112               | 23                      | 251                                     | 110               | 753                     | 340                                     | 98                |
| 50 bis unter 65 Jhr.                | 831                     | 256                                     | 120               | 542                     | 345                                     | 109               | 1 985                   | 262                                     | 125               | 151                     | 307                                     | 114               | 4 401                   | 330                                     | 132               |
| 65 u. mehr Jahre .                  | 987                     | 230                                     | 143               | 816                     | 279                                     | 143               | 1 825                   | 228                                     | 148               | 219                     | 244                                     | 144               | 4 186                   | 262                                     | 161               |
| Anteil der Renten u.                |                         |   |                   |                         |   |                   |                         |   |                   |                         |   |                   |                         |   |                   |
| Unterst. am Ge-<br>samteinkommen    |                         |   |                   |                         |   |                   |                         |   |                   |                         |   |                   |                         |   |                   |
| 75 vH u. mehr . . .                 | 1 074                   | 163                                     | 158               | 548                     | 175                                     | 167               | 2 233                   | 174                                     | 167               | 190                     | 166                                     | 159               | 4 067                   | 201                                     | 194               |
| 50 bis unter 75 vH                  | 219                     | 224                                     | 139               | 181                     | 240                                     | 147               | 464                     | 230                                     | 142               | 49                      | 213                                     | 130               | 1 051                   | 247                                     | 151               |
| unter 50 vH . . . .                 | 654                     | 385                                     | 85                | 711                     | 431                                     | 92                | 1 472                   | 371                                     | 82                | 154                     | 412                                     | 94                | 4 222                   | 409                                     | 90                |
| Zusammen . . . . .                  | 1 947                   | 244                                     | 131               | 1 440                   | 369                                     | 127               | 4 169                   | 259                                     | 134               | 393                     | 268                                     | 130               | 9 340                   | 300                                     | 142               |
| Haushaltungen                       |                         |   |                   |                         |   |                   |                         |   |                   |                         |   |                   |                         |   |                   |
| Haushaltungstyp <sup>1)</sup>       |                         |   |                   |                         |   |                   |                         |   |                   |                         |   |                   |                         |   |                   |
| EK .....                            | 326                     | 303                                     | 114               | 215                     | 452                                     | 85                | 879                     | 338                                     | 99                | 75                      | 419                                     | 94                | 1 956                   | 406                                     | 89                |
| EKA .....                           | 204                     | 399                                     | 147               | 132                     | 504                                     | 118               | 545                     | 433                                     | 130               | 39                      | 529                                     | 141               | 1 573                   | 526                                     | 149               |
| EA .....                            | 67                      | 403                                     | 158               | 58                      | 547                                     | 152               | 209                     | 401                                     | 140               | 19                      | 489                                     | 100               | 430                     | 505                                     | 162               |
| TK .....                            | 160                     | 250                                     | 168               | 76                      | 343                                     | 162               | 408                     | 280                                     | 177               | 24                      | 255                                     | 170               | 658                     | 299                                     | 180               |
| TKA .....                           | 211                     | 398                                     | 161               | 106                     | 519                                     | 130               | 540                     | 409                                     | 152               | 56                      | 465                                     | 155               | 1 214                   | 463                                     | 152               |
| SV .....                            | 26                      | 381                                     | 198               | 22                      | 501                                     | 210               | 65                      | 447                                     | 153               | 12                      | 595                                     | 104               | 103                     | 532                                     | 172               |
| SVA .....                           | 14                      | 351                                     | 145               | 6                       | 535                                     | 160               | 16                      | 434                                     | 207               | 1                       | 824                                     | 60                | 11                      | 473                                     | 143               |
| Altersklasse des HV.                |                         |   |                   |                         |   |                   |                         |   |                   |                         |   |                   |                         |   |                   |
| unter 40 Jahre . . .                | 204                     | 303                                     | 122               | 122                     | 465                                     | 98                | 522                     | 344                                     | 106               | 49                      | 446                                     | 76                | 1 213                   | 392                                     | 93                |
| 40 bis unter 65 Jhr.                | 581                     | 352                                     | 140               | 361                     | 473                                     | 113               | 1 635                   | 375                                     | 133               | 132                     | 457                                     | 129               | 3 511                   | 462                                     | 137               |
| 65 u. mehr Jahre .                  | 223                     | 357                                     | 177               | 132                     | 478                                     | 163               | 505                     | 389                                     | 161               | 45                      | 429                                     | 172               | 1 221                   | 461                                     | 168               |
| Anteil der Renten u.                |                         |   |                   |                         |   |                   |                         |   |                   |                         |   |                   |                         |   |                   |
| Unterst. am Ge-<br>samteinkommen    |                         |   |                   |                         |   |                   |                         |   |                   |                         |   |                   |                         |   |                   |
| 75 vH u. mehr . . .                 | 356                     | 219                                     | 205               | 110                     | 240                                     | 226               | 707                     | 223                                     | 210               | 44                      | 237                                     | 222               | 895                     | 261                                     | 245               |
| 50 bis unter 75 vH                  | 154                     | 269                                     | 169               | 41                      | 295                                     | 180               | 328                     | 305                                     | 187               | 16                      | 298                                     | 182               | 707                     | 380                                     | 230               |
| unter 50 vH . . . .                 | 498                     | 455                                     | 93                | 464                     | 543                                     | 91                | 1 627                   | 449                                     | 89                | 166                     | 520                                     | 96                | 4 343                   | 497                                     | 96                |
| Zusammen . . . . .                  | 1 008                   | 343                                     | 144               | 615                     | 473                                     | 121               | 2 662                   | 371                                     | 133               | 226                     | 449                                     | 126               | 5 945                   | 447                                     | 134               |
| Haushaltungen                       |                         |   |                   |                         |   |                   |                         |   |                   |                         |   |                   |                         |   |                   |
| Haushaltungstyp <sup>1)</sup>       |                         |   |                   |                         |   |                   |                         |   |                   |                         |   |                   |                         |   |                   |
| EK .....                            | 267                     | 359                                     | 115               | 155                     | 436                                     | 94                | 704                     | 386                                     | 89                | 57                      | 482                                     | 89                | 1 371                   | 439                                     | 87                |
| EKA .....                           | 227                     | 473                                     | 133               | 113                     | 642                                     | 107               | 635                     | 529                                     | 118               | 61                      | 683                                     | 119               | 1 517                   | 630                                     | 138               |
| EA .....                            | 5                       | 590                                     | 125               | 5                       | 761                                     | 144               | 24                      | 580                                     | 162               | 1                       | 646                                     | 150               | 41                      | 636                                     | 124               |
| TK .....                            | 72                      | 297                                     | 190               | 14                      | 283                                     | 200               | 106                     | 295                                     | 198               | 7                       | 321                                     | 166               | 197                     | 363                                     | 221               |
| TKA .....                           | 135                     | 475                                     | 177               | 60                      | 526                                     | 183               | 392                     | 475                                     | 185               | 32                      | 450                                     | 167               | 701                     | 559                                     | 165               |
| SV .....                            | 6                       | 510                                     | 266               | 3                       | 771                                     | 142               | 21                      | 464                                     | 164               | 6                       | 486                                     | 173               | 33                      | 691                                     | 122               |
| SVA .....                           | 2                       | 201                                     | 179               | —                       | —                                       | —                 | 4                       | 362                                     | 179               | —                       | —                                       | —                 | 4                       | 462                                     | 292               |
| Altersklasse des HV.                |                         |   |                   |                         |   |                   |                         |   |                   |                         |   |                   |                         |   |                   |
| unter 40 Jahre . . .                | 194                     | 361                                     | 136               | 96                      | 489                                     | 100               | 511                     | 394                                     | 105               | 39                      | 445                                     | 112               | 926                     | 440                                     | 103               |
| 40 bis unter 65 Jhr.                | 438                     | 433                                     | 136               | 225                     | 535                                     | 119               | 1 149                   | 470                                     | 126               | 102                     | 571                                     | 117               | 2 396                   | 559                                     | 132               |
| 65 u. mehr Jahre .                  | 82                      | 429                                     | 183               | 29                      | 499                                     | 180               | 226                     | 481                                     | 176               | 23                      | 596                                     | 161               | 542                     | 597                                     | 160               |
| Anteil der Renten u.                |                         |   |                   |                         |   |                   |                         |   |                   |                         |   |                   |                         |   |                   |
| Unterst. am Ge-<br>samteinkommen    |                         |   |                   |                         |   |                   |                         |   |                   |                         |   |                   |                         |   |                   |
| 75 vH u. mehr . . .                 | 180                     | 251                                     | 236               | 52                      | 271                                     | 249               | 336                     | 260                                     | 244               | 18                      | 251                                     | 236               | 324                     | 310                                     | 290               |
| 50 bis unter 75 vH                  | 98                      | 347                                     | 215               | 24                      | 404                                     | 231               | 170                     | 351                                     | 218               | 13                      | 395                                     | 250               | 312                     | 440                                     | 264               |
| unter 50 vH . . . .                 | 436                     | 495                                     | 86                | 274                     | 576                                     | 84                | 1 380                   | 509                                     | 87                | 133                     | 599                                     | 94                | 3 228                   | 568                                     | 100               |
| Zusammen . . . . .                  | 714                     | 413                                     | 141               | 350                     | 519                                     | 119               | 1 886                   | 451                                     | 127               | 164                     | 545                                     | 122               | 3 864                   | 536                                     | 129               |

<sup>1)</sup> (E) = Ehepaare alleinstehend; (EK) = Ehepaare nur mit Kindern unter 18 Jahren; (EKA) = Ehepaare mit Kindern gleich welchen Alters ohne oder mit sonstigen mit Kindern unter 18 Jahren; (TKA) = Vater oder Mutter mit Kindern gleich welchen Alters ohne oder mit sonstigen Verwandten bzw. anderen Personen (ohne TK- (SVA) = Sonstige Haushaltungen, deren Mitglieder nur teilweise oder überhaupt nicht miteinander verwandt sind.

# Haushaltungen in den Ländern des Bundesgebietes und in Berlin (West)

nachgewiesenen Stichprobenergebnisse mit dem Faktor 68,6)

| Hessen                  |   |                   | Rheinland-Pfalz         |   |                   | Baden-Württemberg       |   |                   | Bayern                  |   |                   | Berlin (West)           |   |                   | Bundesgebiet und Berlin (West) |   |                   |
|-------------------------|---|-------------------|-------------------------|---|-------------------|-------------------------|---|-------------------|-------------------------|---|-------------------|-------------------------|---|-------------------|--------------------------------|---|-------------------|
| Haus-<br>hal-<br>tungen | Durchschnittl.<br>Monats-Eink.<br>in DM |                   | Haus-<br>hal-<br>tungen | Durchschnittl.<br>Monats-Eink.<br>in DM |                   | Haus-<br>hal-<br>tungen | Durchschnittl.<br>Monats-Eink.<br>in DM |                   | Haus-<br>hal-<br>tungen | Durchschnittl.<br>Monats-Eink.<br>in DM |                   | Haus-<br>hal-<br>tungen | Durchschnittl.<br>Monats-Eink.<br>in DM |                   | Haus-<br>hal-<br>tungen        | Durchschnittl.<br>Monats-Eink.<br>in DM |                   |
|                         | insge-<br>samt                          | dar.aus<br>Renten |                         | insge-<br>samt                          | dar.aus<br>Renten |                         | insge-<br>samt                          | dar.aus<br>Renten |                         | insge-<br>samt                          | dar.aus<br>Renten |                         | insge-<br>samt                          | dar.aus<br>Renten |                                | insge-<br>samt                          | dar.aus<br>Renten |
| 16                      | 17                                      | 18                | 19                      | 20                                      | 21                | 22                      | 23                                      | 24                | 25                      | 26                                      | 27                | 28                      | 29                                      | 30                | 31                             | 32                                      | 33                |
| <b>mit 2 Personen</b>   |   |                   |                         |   |                   |                         |   |                   |                         |   |                   |                         |   |                   |                                |   |                   |
| 1 759                   | 261                                     | 120               | 1 026                   | 261                                     | 116               | 2 070                   | 303                                     | 123               | 3 314                   | 261                                     | 122               | 1 519                   | 293                                     | 151               | 20 676                         | 275                                     | 133               |
| 354                     | 214                                     | 127               | 272                     | 231                                     | 137               | 417                     | 264                                     | 126               | 841                     | 240                                     | 126               | 288                     | 254                                     | 132               | 4 594                          | 236                                     | 133               |
| 401                     | 328                                     | 106               | 324                     | 307                                     | 108               | 621                     | 356                                     | 106               | 918                     | 323                                     | 109               | 479                     | 351                                     | 127               | 5 218                          | 337                                     | 115               |
| 195                     | 313                                     | 146               | 119                     | 281                                     | 144               | 228                     | 349                                     | 132               | 404                     | 304                                     | 146               | 221                     | 326                                     | 180               | 2 204                          | 316                                     | 150               |
| 44                      | 320                                     | 179               | 22                      | 432                                     | 169               | 44                      | 279                                     | 141               | 92                      | 314                                     | 160               | 76                      | 346                                     | 182               | 645                            | 311                                     | 174               |
| 226                     | 338                                     | 97                | 154                     | 279                                     | 104               | 252                     | 402                                     | 74                | 481                     | 324                                     | 96                | 136                     | 321                                     | 109               | 2 595                          | 329                                     | 99                |
| 1 202                   | 282                                     | 111               | 836                     | 288                                     | 109               | 1 408                   | 337                                     | 108               | 2 666                   | 286                                     | 113               | 1 113                   | 316                                     | 130               | 15 135                         | 303                                     | 121               |
| 1 325                   | 246                                     | 136               | 773                     | 245                                     | 136               | 1 720                   | 276                                     | 139               | 2 422                   | 248                                     | 140               | 1 334                   | 292                                     | 166               | 15 607                         | 256                                     | 149               |
| 1 230                   | 167                                     | 159               | 688                     | 171                                     | 161               | 1 199                   | 174                                     | 165               | 2 362                   | 172                                     | 165               | 1 145                   | 200                                     | 192               | 14 786                         | 182                                     | 174               |
| 326                     | 215                                     | 132               | 262                     | 215                                     | 132               | 444                     | 236                                     | 143               | 653                     | 222                                     | 137               | 290                     | 259                                     | 162               | 3 939                          | 234                                     | 144               |
| 1 197                   | 388                                     | 81                | 813                     | 368                                     | 82                | 1 737                   | 424                                     | 85                | 2 554                   | 379                                     | 81                | 1 148                   | 419                                     | 101               | 14 662                         | 399                                     | 87                |
| <b>2 753</b>            | <b>269</b>                              | <b>122</b>        | <b>1 763</b>            | <b>268</b>                              | <b>120</b>        | <b>3 380</b>            | <b>310</b>                              | <b>121</b>        | <b>5 569</b>            | <b>273</b>                              | <b>123</b>        | <b>2 583</b>            | <b>304</b>                              | <b>148</b>        | <b>33 337</b>                  | <b>283</b>                              | <b>132</b>        |
| <b>mit 3 Personen</b>   |   |                   |                         |   |                   |                         |   |                   |                         |   |                   |                         |   |                   |                                |   |                   |
| 571                     | 370                                     | 75                | 451                     | 346                                     | 80                | 783                     | 438                                     | 73                | 1 287                   | 363                                     | 87                | 314                     | 381                                     | 113               | 6 837                          | 381                                     | 88                |
| 365                     | 450                                     | 122               | 291                     | 446                                     | 109               | 562                     | 507                                     | 113               | 813                     | 457                                     | 112               | 162                     | 503                                     | 144               | 4 686                          | 483                                     | 130               |
| 158                     | 444                                     | 143               | 91                      | 440                                     | 108               | 196                     | 493                                     | 127               | 274                     | 448                                     | 139               | 83                      | 447                                     | 159               | 1 585                          | 464                                     | 144               |
| 190                     | 279                                     | 166               | 158                     | 287                                     | 167               | 239                     | 343                                     | 168               | 459                     | 292                                     | 162               | 155                     | 318                                     | 172               | 2 527                          | 295                                     | 171               |
| 438                     | 426                                     | 148               | 313                     | 428                                     | 139               | 598                     | 466                                     | 127               | 820                     | 424                                     | 141               | 261                     | 474                                     | 141               | 4 557                          | 443                                     | 145               |
| 34                      | 440                                     | 164               | 53                      | 475                                     | 131               | 63                      | 494                                     | 111               | 88                      | 506                                     | 196               | 38                      | 485                                     | 185               | 504                            | 489                                     | 164               |
| 3                       | 761                                     | 207               | 6                       | 576                                     | 105               | 12                      | 356                                     | 158               | 9                       | 302                                     | 199               | 5                       | 352                                     | 173               | 83                             | 429                                     | 166               |
| 364                     | 363                                     | 96                | 309                     | 348                                     | 100               | 463                     | 446                                     | 86                | 763                     | 372                                     | 98                | 153                     | 353                                     | 129               | 4 162                          | 380                                     | 98                |
| 1 063                   | 404                                     | 117               | 789                     | 407                                     | 113               | 1 381                   | 462                                     | 107               | 2 278                   | 399                                     | 120               | 664                     | 439                                     | 132               | 12 385                         | 424                                     | 126               |
| 342                     | 424                                     | 160               | 265                     | 397                                     | 135               | 609                     | 453                                     | 135               | 689                     | 420                                     | 148               | 201                     | 425                                     | 178               | 4 232                          | 431                                     | 157               |
| 370                     | 222                                     | 209               | 227                     | 214                                     | 199               | 255                     | 242                                     | 222               | 725                     | 220                                     | 208               | 225                     | 246                                     | 230               | 3 914                          | 233                                     | 219               |
| 180                     | 292                                     | 181               | 159                     | 319                                     | 193               | 233                     | 326                                     | 192               | 440                     | 309                                     | 183               | 124                     | 321                                     | 195               | 2 382                          | 328                                     | 199               |
| 1 209                   | 470                                     | 85                | 977                     | 445                                     | 82                | 1 965                   | 500                                     | 86                | 2 565                   | 463                                     | 85                | 669                     | 502                                     | 100               | 14 483                         | 481                                     | 90                |
| <b>1 759</b>            | <b>399</b>                              | <b>121</b>        | <b>1 363</b>            | <b>392</b>                              | <b>114</b>        | <b>2 453</b>            | <b>457</b>                              | <b>110</b>        | <b>3 730</b>            | <b>398</b>                              | <b>120</b>        | <b>1 018</b>            | <b>423</b>                              | <b>140</b>        | <b>20 779</b>                  | <b>417</b>                              | <b>127</b>        |
| <b>mit 4 Personen</b>   |   |                   |                         |   |                   |                         |   |                   |                         |   |                   |                         |   |                   |                                |   |                   |
| 388                     | 384                                     | 77                | 372                     | 404                                     | 89                | 560                     | 439                                     | 68                | 917                     | 389                                     | 85                | 182                     | 406                                     | 112               | 4 973                          | 410                                     | 87                |
| 502                     | 545                                     | 113               | 396                     | 529                                     | 124               | 669                     | 583                                     | 103               | 932                     | 514                                     | 116               | 140                     | 556                                     | 157               | 5 192                          | 567                                     | 123               |
| 31                      | 519                                     | 170               | 19                      | 554                                     | 129               | 19                      | 468                                     | 94                | 28                      | 492                                     | 92                | 3                       | 641                                     | 327               | 176                            | 560                                     | 134               |
| 57                      | 297                                     | 216               | 48                      | 323                                     | 187               | 98                      | 393                                     | 198               | 158                     | 351                                     | 221               | 39                      | 320                                     | 206               | 796                            | 338                                     | 209               |
| 245                     | 506                                     | 180               | 191                     | 506                                     | 162               | 363                     | 564                                     | 150               | 528                     | 498                                     | 159               | 134                     | 522                                     | 171               | 2 781                          | 520                                     | 165               |
| 16                      | 540                                     | 129               | 12                      | 685                                     | 116               | 19                      | 561                                     | 139               | 27                      | 439                                     | 120               | 2                       | 798                                     | 201               | 145                            | 564                                     | 140               |
| 2                       | 183                                     | 168               | 3                       | 537                                     | 206               | 2                       | 427                                     | 196               | 3                       | 629                                     | 215               | 1                       | 496                                     | 82                | 21                             | 424                                     | 205               |
| 337                     | 393                                     | 102               | 291                     | 431                                     | 99                | 423                     | 430                                     | 87                | 695                     | 389                                     | 108               | 129                     | 415                                     | 131               | 3 641                          | 414                                     | 105               |
| 725                     | 492                                     | 114               | 585                     | 490                                     | 125               | 1 015                   | 546                                     | 106               | 1 550                   | 479                                     | 120               | 295                     | 481                                     | 149               | 8 480                          | 511                                     | 124               |
| 179                     | 558                                     | 161               | 165                     | 486                                     | 151               | 292                     | 560                                     | 140               | 348                     | 484                                     | 146               | 77                      | 552                                     | 184               | 1 963                          | 535                                     | 158               |
| 168                     | 264                                     | 242               | 123                     | 311                                     | 285               | 104                     | 261                                     | 244               | 376                     | 252                                     | 234               | 104                     | 263                                     | 246               | 1 785                          | 271                                     | 252               |
| 126                     | 362                                     | 218               | 96                      | 377                                     | 224               | 131                     | 412                                     | 247               | 293                     | 349                                     | 208               | 45                      | 412                                     | 246               | 1 308                          | 384                                     | 231               |
| 947                     | 527                                     | 82                | 822                     | 508                                     | 85                | 1 495                   | 547                                     | 85                | 1 924                   | 512                                     | 84                | 352                     | 546                                     | 108               | 10 991                         | 537                                     | 90                |
| <b>1 241</b>            | <b>474</b>                              | <b>117</b>        | <b>1 041</b>            | <b>473</b>                              | <b>121</b>        | <b>1 730</b>            | <b>520</b>                              | <b>107</b>        | <b>2 593</b>            | <b>456</b>                              | <b>120</b>        | <b>501</b>              | <b>475</b>                              | <b>149</b>        | <b>14 084</b>                  | <b>489</b>                              | <b>124</b>        |

Verwandten bzw. anderen Personen (ohne EK-Fälle); (EA) = Ehepaare ohne Kinder mit sonstigen Verwandten bzw. anderen Personen; (TK) = Vater oder Mutter nur Fälle; (SV) = Sonstige Haushaltungen, deren sämtliche Mitglieder miteinander verwandt sind (z. B. Bruder und Schwester, Großmutter und Enkel, Vetter und Base);

noch: 2. Mehr-Personen-  
noch: f) Die Einkommensverhältnisse der Haushaltungen

| Gruppierung der Haushaltungen   | Schleswig-Holstein |                                   |                 | Hamburg       |                                   |                 | Niedersachsen |                                   |                 | Bremen        |                                   |                 | Nordrhein-Westfalen |                                   |                 |
|---|--------------------|-----------------------------------|-----------------|---------------|-----------------------------------|-----------------|---------------|-----------------------------------|-----------------|---------------|-----------------------------------|-----------------|---------------------|-----------------------------------|-----------------|
|   | Haushaltungen      | Durchschnittl. Monats-Eink. in DM |                 | Haushaltungen | Durchschnittl. Monats-Eink. in DM |                 | Haushaltungen | Durchschnittl. Monats-Eink. in DM |                 | Haushaltungen | Durchschnittl. Monats-Eink. in DM |                 | Haushaltungen       | Durchschnittl. Monats-Eink. in DM |                 |
|   |                    | insgesamt                         | dar. aus Renten |               | insgesamt                         | dar. aus Renten |               | insgesamt                         | dar. aus Renten |               | insgesamt                         | dar. aus Renten |                     | insgesamt                         | dar. aus Renten |
|   | 1                  | 2                                 | 3               | 4             | 5                                 | 6               | 7             | 8                                 | 9               | 10            | 11                                | 12              | 13                  | 14                                | 15              |
| <b>Haushaltungen mit</b>  |                    |                                   |                 |               |                                   |                 |               |                                   |                 |               |                                   |                 |                     |                                   |                 |
| Haushaltungstyp <sup>1)</sup>   |                    |                                   |                 |               |                                   |                 |               |                                   |                 |               |                                   |                 |                     |                                   |                 |
| EK .....  | 188                | 428                               | 114             | 80            | 509                               | 104             | 538           | 402                               | 117             | 37            | 488                               | 103             | 872                 | 473                               | 104             |
| EKA .....   | 293                | 571                               | 152             | 131           | 753                               | 127             | 1 252         | 586                               | 126             | 45            | 740                               | 111             | 1 827               | 728                               | 136             |
| EA .....  | —                  | —                                 | —               | —             | —                                 | —               | 9             | 663                               | 127             | 2             | 427                               | 227             | 7                   | 643                               | 114             |
| TK .....  | 33                 | 279                               | 213             | 3             | 322                               | 244             | 45            | 375                               | 229             | 2             | 489                               | 393             | 57                  | 376                               | 251             |
| TKA .....   | 99                 | 584                               | 218             | 38            | 594                               | 205             | 304           | 586                               | 193             | 23            | 672                               | 172             | 549                 | 719                               | 195             |
| SV .....  | 2                  | 623                               | 20              | —             | —                                 | —               | 10            | 518                               | 98              | —             | —                                 | —               | 17                  | 620                               | 212             |
| SVA .....   | 1                  | 643                               | 314             | 1             | 681                               | 478             | —             | —                                 | —               | —             | —                                 | —               | 6                   | 732                               | 191             |
| Altersklasse des HV.<br>unter 40 Jahre ...                                    | 181                | 434                               | 148             | 71            | 543                               | 123             | 519           | 432                               | 124             | 25            | 508                               | 126             | 797                 | 504                               | 119             |
| 40 bis unter 65 Jhr.  | 357                | 547                               | 152             | 148           | 656                               | 133             | 1 364         | 565                               | 137             | 71            | 674                               | 120             | 2 177               | 694                               | 144             |
| 65 u. mehr Jahre .  | 78                 | 549                               | 177             | 34            | 821                               | 159             | 275           | 588                               | 148             | 13            | 619                               | 178             | 361                 | 734                               | 161             |
| Anteil der Renten u.<br>Unterst. am Ge-<br>samteinkommen<br>75 vH u. mehr ... | 127                | 296                               | 272             | 26            | 317                               | 299             | 258           | 299                               | 274             | 7             | 458                               | 383             | 187                 | 330                               | 309             |
| 50 bis unter 75 vH  | 69                 | 399                               | 244             | 18            | 427                               | 260             | 205           | 434                               | 262             | 9             | 383                               | 230             | 233                 | 542                               | 325             |
| unter 50 vH .....   | 420                | 599                               | 104             | 209           | 707                               | 103             | 1 095         | 584                               | 99              | 93            | 666                               | 99              | 2 915               | 682                               | 114             |
| <b>Zusammen .....</b>   | <b>616</b>         | <b>514</b>                        | <b>154</b>      | <b>253</b>    | <b>647</b>                        | <b>134</b>      | <b>2 158</b>  | <b>536</b>                        | <b>135</b>      | <b>109</b>    | <b>629</b>                        | <b>128</b>      | <b>3 335</b>        | <b>653</b>                        | <b>140</b>      |
| <b>Haushaltungen</b>  |                    |                                   |                 |               |                                   |                 |               |                                   |                 |               |                                   |                 |                     |                                   |                 |
| Haushaltungstyp <sup>1)</sup>   |                    |                                   |                 |               |                                   |                 |               |                                   |                 |               |                                   |                 |                     |                                   |                 |
| E .....   | 1 206              | 236                               | 128             | 952           | 290                               | 126             | 2 548         | 239                               | 131             | 280           | 256                               | 130             | 6 002               | 299                               | 148             |
| EK .....  | 781                | 352                               | 114             | 450           | 456                               | 91              | 2 121         | 370                               | 100             | 169           | 456                               | 94              | 4 199               | 431                               | 91              |
| EKA .....   | 724                | 491                               | 145             | 376           | 632                               | 118             | 2 432         | 537                               | 125             | 145           | 659                               | 123             | 4 917               | 633                               | 141             |
| EA .....  | 72                 | 416                               | 156             | 63            | 564                               | 151             | 242           | 429                               | 141             | 22            | 491                               | 114             | 478                 | 519                               | 158             |
| TK .....  | 555                | 230                               | 154             | 209           | 298                               | 146             | 1 225         | 255                               | 160             | 76            | 254                               | 151             | 2 219               | 272                               | 161             |
| TKA .....   | 696                | 404                               | 157             | 390           | 473                               | 134             | 1 813         | 420                               | 157             | 157           | 466                               | 149             | 3 879               | 476                               | 149             |
| SV .....  | 153                | 326                               | 173             | 151           | 391                               | 158             | 371           | 334                               | 156             | 34            | 416                               | 145             | 654                 | 384                               | 149             |
| SVA .....   | 98                 | 297                               | 163             | 67            | 318                               | 184             | 123           | 318                               | 186             | 9             | 363                               | 160             | 136                 | 345                               | 186             |
| Altersklasse des HV.<br>unter 40 Jahre ...                                    | 708                | 347                               | 131             | 371           | 466                               | 103             | 1 911         | 372                               | 112             | 136           | 424                               | 101             | 3 689               | 418                               | 102             |
| 40 bis unter 65 Jhr.  | 2 207              | 364                               | 134             | 1 276         | 451                               | 115             | 6 133         | 398                               | 130             | 456           | 467                               | 120             | 12 485              | 474                               | 136             |
| 65 u. mehr Jahre .  | 1 370              | 281                               | 153             | 1 011         | 330                               | 147             | 2 831         | 312                               | 153             | 300           | 315                               | 151             | 6 310               | 356                               | 162             |
| Anteil der Renten u.<br>Unterst. am Ge-<br>samteinkommen<br>75 vH u. mehr ... | 1 737              | 193                               | 184             | 736           | 196                               | 186             | 3 534         | 201                               | 191             | 259           | 192                               | 181             | 5 473               | 222                               | 212             |
| 50 bis unter 75 vH  | 540                | 281                               | 175             | 264           | 276                               | 167             | 1 167         | 305                               | 187             | 87            | 274                               | 168             | 2 303               | 344                               | 208             |
| unter 50 vH .....   | 2 008              | 471                               | 91              | 1 658         | 521                               | 92              | 6 174         | 481                               | 89              | 546           | 534                               | 95              | 14 708              | 524                               | 99              |
| <b>Insgesamt .....</b>  | <b>4 285</b>       | <b>334</b>                        | <b>139</b>      | <b>2 658</b>  | <b>407</b>                        | <b>125</b>      | <b>10 875</b> | <b>371</b>                        | <b>133</b>      | <b>892</b>    | <b>409</b>                        | <b>128</b>      | <b>22 484</b>       | <b>432</b>                        | <b>138</b>      |

<sup>1)</sup> (E) = Ehepaare alleinstehend; (EK) = Ehepaare nur mit Kindern unter 18 Jahren; (EKA) = Ehepaare mit Kindern gleich welchen Alters ohne oder mit sonstigen mit Kindern unter 18 Jahren; (TKA) = Vater oder Mutter mit Kindern gleich welchen Alters ohne oder mit sonstigen Verwandten bzw. anderen Personen (ohne TK-SVA) = Sonstige Haushaltungen, deren Mitglieder nur teilweise oder überhaupt nicht miteinander verwandt sind.

# Haushaltungen

in den Ländern des Bundesgebietes und in Berlin (West)

| Hessen         |                                   |                | Rheinland-Pfalz |                                   |                | Baden-Württemberg |                                   |                | Bayern         |                                   |                | Berlin (West)  |                                   |                | Bundesgebiet und Berlin (West) |                                   |                |
|----------------|-----------------------------------|----------------|-----------------|-----------------------------------|----------------|-------------------|-----------------------------------|----------------|----------------|-----------------------------------|----------------|----------------|-----------------------------------|----------------|--------------------------------|-----------------------------------|----------------|
| Haus-haltungen | Durchschnittl. Monats-Eink. in DM |                | Haus-haltungen  | Durchschnittl. Monats-Eink. in DM |                | Haus-haltungen    | Durchschnittl. Monats-Eink. in DM |                | Haus-haltungen | Durchschnittl. Monats-Eink. in DM |                | Haus-haltungen | Durchschnittl. Monats-Eink. in DM |                | Haus-haltungen                 | Durchschnittl. Monats-Eink. in DM |                |
|                | insge-samt                        | dar.aus Renten |                 | insge-samt                        | dar.aus Renten |                   | insge-samt                        | dar.aus Renten |                | insge-samt                        | dar.aus Renten |                | insge-samt                        | dar.aus Renten |                                | insge-samt                        | dar.aus Renten |
| 16             | 17                                | 18             | 19              | 20                                | 21             | 22                | 23                                | 24             | 25             | 26                                | 27             | 28             | 29                                | 30             | 31                             | 32                                | 33             |

## 5 und mehr Personen

|              |            |            |              |            |            |              |            |            |              |            |            |            |            |            |               |            |            |
|--------------|------------|------------|--------------|------------|------------|--------------|------------|------------|--------------|------------|------------|------------|------------|------------|---------------|------------|------------|
| 261          | 470        | 108        | 275          | 453        | 85         | 470          | 480        | 91         | 681          | 392        | 115        | 90         | 382        | 173        | 3 492         | 441        | 107        |
| 854          | 585        | 118        | 725          | 593        | 118        | 1 077        | 656        | 105        | 1 596        | 581        | 109        | 137        | 683        | 161        | 7 937         | 632        | 122        |
| 12           | 642        | 133        | 7            | 816        | 183        | 8            | 836        | 240        | 22           | 571        | 49         | —          | —          | —          | 67            | 657        | 124        |
| 27           | 385        | 177        | 24           | 349        | 229        | 29           | 452        | 230        | 89           | 395        | 227        | 12         | 395        | 292        | 321           | 378        | 230        |
| 202          | 578        | 179        | 217          | 601        | 183        | 328          | 678        | 159        | 380          | 583        | 185        | 63         | 623        | 192        | 2 203         | 635        | 186        |
| 5            | 641        | 246        | 4            | 774        | 119        | 10           | 723        | 113        | 11           | 487        | 113        | —          | —          | —          | 59            | 608        | 148        |
| 4            | 538        | 229        | 2            | 347        | 347        | —            | —          | —          | —            | —          | —          | —          | —          | —          | 14            | 611        | 253        |
| 282          | 466        | 125        | 324          | 493        | 108        | 451          | 512        | 100        | 706          | 470        | 116        | 66         | 418        | 170        | 3 422         | 478        | 119        |
| 903          | 575        | 123        | 707          | 587        | 127        | 1 201        | 645        | 115        | 1 772        | 541        | 124        | 201        | 591        | 179        | 8 901         | 608        | 132        |
| 180          | 619        | 150        | 223          | 575        | 145        | 270          | 655        | 129        | 301          | 591        | 143        | 35         | 732        | 172        | 1 776         | 636        | 149        |
| 132          | 318        | 285        | 101          | 335        | 300        | 101          | 304        | 290        | 294          | 301        | 278        | 57         | 314        | 293        | 1 290         | 311        | 286        |
| 109          | 417        | 244        | 88           | 484        | 287        | 87           | 495        | 293        | 214          | 428        | 259        | 33         | 439        | 255        | 1 065         | 461        | 276        |
| 1 124        | 601        | 97         | 1 065        | 588        | 95         | 1 734        | 639        | 94         | 2 271        | 568        | 91         | 212        | 659        | 132        | 11 738        | 620        | 101        |
| <b>1 365</b> | <b>558</b> | <b>127</b> | <b>1 254</b> | <b>560</b> | <b>125</b> | <b>1 922</b> | <b>615</b> | <b>113</b> | <b>2 779</b> | <b>539</b> | <b>124</b> | <b>302</b> | <b>569</b> | <b>176</b> | <b>14 093</b> | <b>580</b> | <b>131</b> |

## zusammen

|              |            |            |              |            |            |              |            |            |               |            |            |              |            |            |               |            |            |
|--------------|------------|------------|--------------|------------|------------|--------------|------------|------------|---------------|------------|------------|--------------|------------|------------|---------------|------------|------------|
| 1 759        | 261        | 120        | 1 026        | 261        | 117        | 2 070        | 303        | 123        | 3 314         | 262        | 122        | 1 519        | 293        | 151        | 20 676        | 275        | 133        |
| 1 220        | 395        | 83         | 1 098        | 392        | 85         | 1 813        | 448        | 76         | 2 865         | 379        | 93         | 586          | 389        | 122        | 15 302        | 404        | 92         |
| 1 721        | 545        | 117        | 1 412        | 544        | 118        | 2 308        | 599        | 106        | 3 341         | 532        | 111        | 439          | 576        | 153        | 17 815        | 574        | 124        |
| 201          | 467        | 147        | 117          | 481        | 116        | 223          | 503        | 128        | 324           | 458        | 129        | 86           | 454        | 165        | 1 828         | 480        | 143        |
| 628          | 249        | 149        | 502          | 263        | 156        | 783          | 311        | 151        | 1 547         | 275        | 152        | 494          | 283        | 154        | 8 238         | 270        | 156        |
| 1 286        | 434        | 142        | 1 045        | 441        | 143        | 1 910        | 485        | 130        | 2 646         | 427        | 140        | 937          | 428        | 142        | 14 759        | 449        | 144        |
| 250          | 351        | 149        | 188          | 372        | 138        | 320          | 402        | 128        | 530           | 348        | 152        | 261          | 353        | 181        | 2 912         | 364        | 152        |
| 53           | 356        | 184        | 33           | 463        | 171        | 58           | 300        | 147        | 104           | 322        | 165        | 82           | 348        | 180        | 763           | 332        | 175        |
| 1 209        | 391        | 104        | 1 078        | 404        | 102        | 1 589        | 453        | 89         | 2 645         | 394        | 105        | 484          | 369        | 129        | 13 820        | 404        | 105        |
| 3 883        | 422        | 116        | 2 917        | 433        | 118        | 5 005        | 488        | 109        | 8 266         | 408        | 118        | 2 273        | 398        | 137        | 44 901        | 436        | 125        |
| 2 026        | 337        | 144        | 1 426        | 352        | 139        | 2 891        | 377        | 137        | 3 760         | 329        | 142        | 1 647        | 329        | 169        | 23 572        | 339        | 151        |
| 1 900        | 197        | 185        | 1 139        | 209        | 194        | 1 659        | 198        | 186        | 3 757         | 199        | 189        | 1 531        | 215        | 205        | 21 725        | 206        | 195        |
| 741          | 289        | 175        | 605          | 307        | 185        | 895          | 310        | 186        | 1 600         | 297        | 179        | 492          | 301        | 184        | 8 694         | 310        | 188        |
| 4 477        | 493        | 86         | 3 677        | 483        | 87         | 6 931        | 526        | 88         | 9 314         | 476        | 85         | 2 381        | 482        | 105        | 51 874        | 501        | 92         |
| <b>7 118</b> | <b>393</b> | <b>122</b> | <b>5 421</b> | <b>406</b> | <b>120</b> | <b>9 485</b> | <b>448</b> | <b>114</b> | <b>14 671</b> | <b>385</b> | <b>122</b> | <b>4 404</b> | <b>369</b> | <b>148</b> | <b>82 293</b> | <b>493</b> | <b>129</b> |

Verwandten bzw. anderen Personen (ohne EK-Fälle); (EA) = Ehepaare ohne Kinder mit sonstigen Verwandten bzw. anderen Personen; (TK) = Vater oder Mutter nur Fälle; (SV) = Sonstige Haushaltungen, deren sämtliche Mitglieder miteinander verwandt sind (z. B. Bruder und Schwester, Großmutter und Enkel, Vetter und Base);

noch: 2. Mehr-Personen-  
g) Ergebnisse für Haushaltungen, deren Vorstand

(Ungefähre Totalzahlen ergeben sich durch Multiplikation der

| Gruppierung<br>der<br>Haushaltungen     | Haushaltungsvorstand Ver |   |   |                |                   |  |                                 |   |  |  |                 |                                     |
|---|--------------------------|---|---|----------------|-------------------|--|---------------------------------|---|--|--|-----------------|-------------------------------------|
|   | Haushaltungen            |   |   | Personen       |                   |  | Von den Haushaltungen lebten    |   |  |  | Monatliches Ein |                                     |
|   | ins-<br>gesamt           | und zwar<br>Haushaltungen<br>deren Vorstand |   | ins-<br>gesamt | und zwar          |  | nur von<br>Renten <sup>4)</sup> | von Er-<br>werbsein-<br>kommen<br>und<br>Renten <sup>4)</sup> | von<br>sonstigen<br>Einkom-<br>men und<br>Renten <sup>4)</sup> | von Er-<br>werbs-<br>eink. u.<br>sonstigen<br>Einkom-<br>men und<br>Renten <sup>4)</sup> | ins-<br>gesamt  | davon<br>Erwerbs-<br>ein-<br>kommen |
|   |                          | Rentner<br>ist <sup>2)</sup>                | d. Haupt-<br>einkom-<br>mensbe-<br>zieher ist |                | unter<br>18 Jahre | mit<br>eigenem<br>Einkom-<br>men <sup>3)</sup> |                                 |   |  |  |                 |                                     |
|   | 1                        | 2   | 3   | 4              | 5                 | 6  | 7                               | 8   | 9  | 10   | 11              | 12                                  |
| Haushaltungen                           |                          |   |   |                |                   |  |                                 |   |  |  |                 |                                     |
| Haus                                    |                          |   |   |                |                   |  |                                 |   |  |  |                 |                                     |
| Zusammen .....                          | 6 338                    | 4 885                                       | 5 325   | 12 676         | 1 044             | 9 751  | 2 678                           | 1 880   | 1 241  | 539  | 246             | 88                                  |
| Haushaltungstyp <sup>1)</sup> (vom Haus |                          |   |   |                |                   |  |                                 |   |  |  |                 |                                     |
| E .....                                 | 3 596                    | 2 705                                       | 3 485   | 7 192          | —                 | 4 488  | 1 846                           | 772   | 789  | 189  | 227             | 74                                  |
| TK .....                                | 1 034                    | 823   | 952   | 2 068          | 1 009             | 1 927  | 360                             | 323   | 221  | 130  | 213             | 59                                  |
| TKA .....                               | 1 026                    | 886   | 391   | 2 052          | 16                | 2 000  | 184                             | 587   | 74   | 181  | 315             | 168                                 |
| SV .....                                | 574                      | 382   | 434   | 1 148          | 19                | 1 122  | 234                             | 179   | 130  | 31   | 294             | 94                                  |
| SVA .....                               | 108                      | 89  | 63  | 216            | —                 | 214  | 54                              | 19  | 27   | 8  | 271             | 58                                  |
| Altersklasse des Haus                   |                          |   |   |                |                   |  |                                 |   |  |  |                 |                                     |
| unter 40 Jahre .....                    | 670                      | 290   | 635   | 1 340          | 331               | 1 132  | 145                             | 348   | 88   | 89   | 301             | 187                                 |
| 40 bis unter 65 Jahre .....             | 3 298                    | 2 474                                       | 2 631   | 6 596          | 672               | 5 310  | 1 122                           | 1 203   | 603  | 370  | 257             | 107                                 |
| 65 und mehr Jahre .....                 | 2 370                    | 2 121                                       | 2 059   | 4 740          | 41                | 3 309  | 1 411                           | 329   | 550  | 80   | 214             | 35                                  |
| Anteil der Renten und Unter             |                          |   |   |                |                   |  |                                 |   |  |  |                 |                                     |
| 75 vH und mehr .....                    | 3 736                    | 3 722                                       | 3 510   | 7 472          | 597               | 5 277  | 2 678                           | 194   | 828  | 36   | 172             | 2                                   |
| 50 bis unter 75 vH .....                | 498                      | 435   | 428   | 996            | 189               | 913  | ×                               | 248   | 149  | 101  | 235             | 61                                  |
| unter 50 vH .....                       | 2 104                    | 728   | 1 387   | 4 208          | 258               | 3 561  | ×                               | 1 438   | 264  | 402  | 379             | 248                                 |
| Haushaltungen                           |                          |   |   |                |                   |  |                                 |   |  |  |                 |                                     |
| Haus                                    |                          |   |   |                |                   |  |                                 |   |  |  |                 |                                     |
| Zusammen .....                          | 4 372                    | 2 601                                       | 3 184   | 13 116         | 3 502             | 9 422  | 755                             | 1 992   | 578  | 1 047  | 361             | 193                                 |
| Haushaltungstyp <sup>1)</sup> (vom Haus |                          |   |   |                |                   |  |                                 |   |  |  |                 |                                     |
| EK .....                                | 1 505                    | 606   | 1 456   | 4 515          | 1 506             | 2 276  | 264                             | 745   | 183  | 313  | 336             | 221                                 |
| EKA .....                               | 789                      | 548   | 465   | 2 367          | 14                | 1 637  | 85                              | 395   | 76   | 233  | 400             | 224                                 |
| EA .....                                | 326                      | 138   | 282   | 978            | 12                | 722  | 65                              | 120   | 54   | 87   | 398             | 210                                 |
| TK .....                                | 658                      | 528   | 536   | 1 974          | 1 306             | 1 756  | 174                             | 196   | 151  | 137  | 268             | 65                                  |
| TKA .....                               | 958                      | 705   | 370   | 2 874          | 635               | 2 663  | 123                             | 479   | 101  | 255  | 407             | 207                                 |
| SV .....                                | 126                      | 74  | 67  | 378            | 29                | 340  | 44                              | 51  | 11   | 20   | 418             | 183                                 |
| SVA .....                               | 10                       | 2   | 8   | 30             | —                 | 28   | —                               | 6   | 2  | 2  | 573             | 269                                 |
| Altersklasse des Haus                   |                          |   |   |                |                   |  |                                 |   |  |  |                 |                                     |
| unter 40 Jahre .....                    | 1 056                    | 367   | 986   | 3 168          | 1 231             | 1 993  | 168                             | 511   | 117  | 260  | 350             | 225                                 |
| 40 bis unter 65 Jahre .....             | 2 632                    | 1 665                                       | 1 838   | 7 896          | 2 072             | 5 907  | 431                             | 1 232   | 334  | 635  | 363             | 192                                 |
| 65 und mehr Jahre .....                 | 684                      | 569   | 360   | 2 052          | 199               | 1 522  | 156                             | 249   | 127  | 152  | 367             | 147                                 |
| Anteil der Renten und Unter             |                          |   |   |                |                   |  |                                 |   |  |  |                 |                                     |
| 75 vH und mehr .....                    | 1 349                    | 1 340                                       | 1 181   | 4 047          | 1 353             | 2 808  | 755                             | 135   | 388  | 71   | 229             | 6                                   |
| 50 bis unter 75 vH .....                | 564                      | 488   | 386   | 1 692          | 539               | 1 420  | ×                               | 300   | 73   | 191  | 313             | 103                                 |
| unter 50 vH .....                       | 2 459                    | 773   | 1 617   | 7 377          | 1 610             | 5 194  | ×                               | 1 557   | 117  | 785  | 443             | 316                                 |
| Haushaltungen                           |                          |   |   |                |                   |  |                                 |   |  |  |                 |                                     |
| Haus                                    |                          |   |   |                |                   |  |                                 |   |  |  |                 |                                     |
| Zusammen .....                          | 2 877                    | 1 353                                       | 2 247   | 11 508         | 4 413             | 7 069  | 286                             | 1 390   | 303  | 898  | 438             | 273                                 |
| Haushaltungstyp <sup>1)</sup> (vom Haus |                          |   |   |                |                   |  |                                 |   |  |  |                 |                                     |
| EK .....                                | 1 143                    | 386   | 1 123   | 4 572          | 2 278             | 1 838  | 140                             | 564   | 121  | 318  | 371             | 257                                 |
| EKA .....                               | 907                      | 326   | 697   | 3 628          | 687               | 2 369  | 45                              | 464   | 50   | 348  | 517             | 352                                 |
| EA .....                                | 33                       | 6   | 28  | 182            | 3                 | 101  | 2                               | 13  | 6  | 12   | 618             | 396                                 |
| TK .....                                | 234                      | 197   | 190   | 936            | 695               | 777  | 52                              | 65  | 74   | 43   | 326             | 70                                  |
| TKA .....                               | 530                      | 420   | 194   | 2 120          | 732               | 1 879  | 45                              | 268   | 44   | 173  | 482             | 255                                 |
| SV .....                                | 25                       | 14  | 12  | 100            | 14                | 88   | 2                               | 13  | 6  | 4  | 496             | 246                                 |
| SVA .....                               | 5                        | 4   | 3   | 20             | 4                 | 17   | —                               | 3   | 2  | —  | 458             | 249                                 |
| Altersklasse des Haus                   |                          |   |   |                |                   |  |                                 |   |  |  |                 |                                     |
| unter 40 Jahre .....                    | 970                      | 321   | 898   | 3 880          | 1 824             | 1 887  | 121                             | 459   | 117  | 273  | 391             | 256                                 |
| 40 bis unter 65 Jahre .....             | 1 682                    | 838   | 1 251   | 6 728          | 2 409             | 4 513  | 140                             | 837   | 162  | 543  | 462             | 288                                 |
| 65 und mehr Jahre .....                 | 225                      | 194   | 98  | 900            | 180               | 669  | 25                              | 94  | 24   | 82   | 464             | 228                                 |
| Anteil der Renten und Unter             |                          |   |   |                |                   |  |                                 |   |  |  |                 |                                     |
| 75 vH und mehr .....                    | 619                      | 617   | 564   | 2 476          | 1 235             | 1 450  | 286                             | 73  | 219  | 41   | 274             | 9                                   |
| 50 bis unter 75 vH .....                | 326                      | 302   | 218   | 1 304          | 559               | 964  | ×                               | 174   | 35   | 117  | 362             | 120                                 |
| unter 50 vH .....                       | 1 932                    | 434   | 1 465   | 7 728          | 2 619             | 4 655  | ×                               | 1 143   | 49   | 47   | 503             | 383                                 |

Fußnote auf S. 102/103.



# Haushaltungen

## Vertriebener bzw. Zugewanderter ist

nachgewiesenen Stichprobenergebnisse mit dem Faktor 68,6)

| triebener            |                     | Haushaltungsvorstand Zugewanderter |                                       |                                |           |                |                                     |                              |  |  |   |                                      |                   |                      |                     |
|----------------------|---------------------|------------------------------------|---------------------------------------|--------------------------------|-----------|----------------|-------------------------------------|------------------------------|--|--|---|--------------------------------------|-------------------|----------------------|---------------------|
| kommen je Haush.     |                     | Haushaltungen                      |                                       |                                | Personen  |                |                                     | Von den Haushaltungen lebten |  |  |   | Monatliches Einkommen je Haushaltung |                   |                      |                     |
| aus                  |                     | insgesamt                          | und zwar Haushaltungen deren Vorstand |                                | insgesamt | und zwar       |                                     | nur von Renten <sup>4)</sup> | von Erwerbs-einkommen und Renten <sup>4)</sup> | von sonstigen Einkommen und Renten <sup>4)</sup> | von Erwerbs-eink. u. sonstigen Einkommen und Renten <sup>4)</sup> | insgesamt                            | davon aus         |                      |                     |
| Renten <sup>4)</sup> | sonstigen Einkommen |                                    | Rentner ist <sup>5)</sup>             | d. Haupteinkommensbezieher ist |           | unter 18 Jahre | mit eigenem Einkommen <sup>6)</sup> |                              |  |  |   |                                      | Erwerbs-einkommen | Renten <sup>4)</sup> | sonstigen Einkommen |
| DM                   |                     |                                    |                                       |                                |           |                |                                     |                              |  |  |   |                                      |                   |                      |                     |
| 13                   | 14                  | 15                                 | 16                                    | 17                             | 18        | 19             | 20                                  | 21                           | 22   | 23   | 24  | 25                                   | 26                | 27                   | 28                  |

### mit 2 Personen

#### haltungen

|     |    |     |     |     |     |    |     |     |     |    |    |     |     |     |    |
|-----|----|-----|-----|-----|-----|----|-----|-----|-----|----|----|-----|-----|-----|----|
| 138 | 20 | 422 | 269 | 362 | 844 | 91 | 654 | 130 | 152 | 93 | 47 | 296 | 135 | 126 | 35 |
|-----|----|-----|-----|-----|-----|----|-----|-----|-----|----|----|-----|-----|-----|----|

#### haltungsvorstand her betrachtet)

|     |    |     |     |     |     |    |     |    |    |    |    |     |     |     |    |
|-----|----|-----|-----|-----|-----|----|-----|----|----|----|----|-----|-----|-----|----|
| 135 | 17 | 260 | 150 | 244 | 520 | —  | 342 | 80 | 93 | 60 | 27 | 312 | 160 | 117 | 35 |
| 135 | 19 | 91  | 65  | 78  | 182 | 91 | 174 | 26 | 38 | 20 | 7  | 242 | 86  | 127 | 30 |
| 127 | 20 | 36  | 28  | 21  | 72  | —  | 68  | 8  | 13 | 2  | 13 | 295 | 138 | 133 | 25 |
| 168 | 31 | 23  | 16  | 13  | 46  | —  | 46  | 10 | 4  | 9  | —  | 325 | 49  | 192 | 84 |
| 181 | 32 | 12  | 10  | 6   | 24  | —  | 24  | 6  | 4  | 2  | —  | 288 | 113 | 175 | 1  |

#### haltungsvorstandes

|     |    |     |     |     |     |    |     |    |    |    |    |     |     |     |    |
|-----|----|-----|-----|-----|-----|----|-----|----|----|----|----|-----|-----|-----|----|
| 102 | 12 | 88  | 43  | 78  | 176 | 43 | 144 | 24 | 48 | 14 | 2  | 357 | 248 | 92  | 22 |
| 132 | 17 | 171 | 102 | 141 | 342 | 46 | 275 | 42 | 73 | 31 | 25 | 311 | 150 | 121 | 40 |
| 155 | 25 | 163 | 124 | 143 | 326 | 2  | 235 | 64 | 31 | 48 | 20 | 247 | 60  | 151 | 36 |

#### stützungen am Gesamteinkommen

|     |    |     |     |     |     |    |     |     |     |    |    |     |     |     |    |
|-----|----|-----|-----|-----|-----|----|-----|-----|-----|----|----|-----|-----|-----|----|
| 168 | 2  | 191 | 187 | 170 | 382 | 42 | 282 | 130 | 12  | 49 | —  | 172 | 2   | 167 | 42 |
| 146 | 29 | 47  | 45  | 42  | 94  | 13 | 74  | ×   | 23  | 12 | 12 | 219 | 63  | 136 | 13 |
| 83  | 47 | 184 | 37  | 150 | 368 | 36 | 298 | ×   | 117 | 32 | 35 | 444 | 290 | 82  | 36 |

### mit 3 Personen

#### haltungen

|     |    |     |     |     |       |     |     |    |     |    |    |     |     |     |    |
|-----|----|-----|-----|-----|-------|-----|-----|----|-----|----|----|-----|-----|-----|----|
| 145 | 23 | 348 | 123 | 304 | 1 044 | 320 | 672 | 38 | 195 | 30 | 85 | 444 | 302 | 106 | 35 |
|-----|----|-----|-----|-----|-------|-----|-----|----|-----|----|----|-----|-----|-----|----|

#### haltungsvorstand her betrachtet)

|     |     |     |    |     |     |     |     |    |     |    |    |     |     |     |     |
|-----|-----|-----|----|-----|-----|-----|-----|----|-----|----|----|-----|-----|-----|-----|
| 104 | 11  | 193 | 42 | 186 | 579 | 193 | 290 | 20 | 122 | 12 | 39 | 422 | 334 | 78  | 11  |
| 146 | 31  | 25  | 15 | 17  | 75  | —   | 51  | 2  | 19  | —  | 4  | 407 | 309 | 97  | 1   |
| 175 | 16  | 27  | 5  | 23  | 81  | 2   | 54  | 3  | 14  | —  | 10 | 617 | 390 | 122 | 104 |
| 175 | 28  | 44  | 30 | 37  | 132 | 88  | 118 | 8  | 18  | 8  | 10 | 313 | 90  | 177 | 46  |
| 168 | 32  | 47  | 26 | 32  | 141 | 31  | 123 | 4  | 18  | 8  | 17 | 565 | 308 | 147 | 110 |
| 216 | 20  | 9   | 3  | 6   | 27  | 4   | 27  | 1  | 4   | —  | 4  | 532 | 395 | 127 | 10  |
| 193 | 111 | 3   | 2  | 3   | 9   | 2   | 9   | —  | —   | 2  | 1  | 320 | 136 | 158 | 25  |

#### haltungsvorstandes

|     |    |     |    |     |     |     |     |    |     |    |    |     |     |     |    |
|-----|----|-----|----|-----|-----|-----|-----|----|-----|----|----|-----|-----|-----|----|
| 112 | 13 | 138 | 41 | 131 | 414 | 145 | 240 | 20 | 78  | 10 | 30 | 306 | 297 | 93  | 6  |
| 149 | 23 | 178 | 64 | 151 | 534 | 157 | 360 | 18 | 103 | 16 | 41 | 475 | 316 | 110 | 49 |
| 182 | 38 | 32  | 18 | 22  | 96  | 18  | 72  | —  | 14  | 4  | 14 | 474 | 245 | 147 | 83 |

#### stützungen am Gesamteinkommen

|     |    |     |    |     |     |     |     |    |     |    |    |     |     |     |    |
|-----|----|-----|----|-----|-----|-----|-----|----|-----|----|----|-----|-----|-----|----|
| 218 | 5  | 67  | 67 | 61  | 201 | 80  | 127 | 38 | 13  | 16 | —  | 210 | 8   | 197 | 5  |
| 188 | 22 | 30  | 28 | 19  | 90  | 35  | 80  | ×  | 12  | 6  | 12 | 318 | 84  | 199 | 35 |
| 95  | 33 | 251 | 28 | 224 | 753 | 205 | 465 | ×  | 170 | 8  | 73 | 521 | 406 | 71  | 43 |

### mit 4 Personen

#### haltungen

|     |    |     |    |     |       |     |     |    |     |   |     |     |     |    |    |
|-----|----|-----|----|-----|-------|-----|-----|----|-----|---|-----|-----|-----|----|----|
| 144 | 21 | 281 | 72 | 255 | 1 124 | 488 | 598 | 25 | 143 | 6 | 107 | 485 | 365 | 97 | 24 |
|-----|----|-----|----|-----|-------|-----|-----|----|-----|---|-----|-----|-----|----|----|

#### haltungsvorstand her betrachtet)

|     |    |     |    |     |     |     |     |    |    |   |    |     |     |     |    |
|-----|----|-----|----|-----|-----|-----|-----|----|----|---|----|-----|-----|-----|----|
| 105 | 9  | 171 | 28 | 187 | 684 | 342 | 276 | 19 | 96 | — | 56 | 438 | 362 | 71  | 5  |
| 137 | 28 | 65  | 20 | 59  | 260 | 55  | 171 | 2  | 32 | 2 | 29 | 631 | 488 | 110 | 34 |
| 187 | 35 | —   | —  | —   | —   | —   | —   | —  | —  | — | —  | —   | —   | —   | —  |
| 218 | 37 | 9   | 4  | 7   | 36  | 27  | 36  | 1  | 1  | 2 | 5  | 437 | 123 | 210 | 95 |
| 199 | 28 | 34  | 18 | 20  | 136 | 60  | 111 | 3  | 14 | 2 | 15 | 472 | 227 | 165 | 79 |
| 221 | 29 | —   | —  | —   | —   | —   | —   | —  | —  | — | —  | —   | —   | —   | —  |
| 200 | 9  | 2   | 2  | 2   | 8   | 4   | 4   | —  | —  | — | 2  | 183 | 10  | 168 | 5  |

#### haltungsvorstandes

|     |    |     |    |     |     |     |     |    |    |   |    |     |     |     |    |
|-----|----|-----|----|-----|-----|-----|-----|----|----|---|----|-----|-----|-----|----|
| 121 | 13 | 113 | 22 | 103 | 452 | 224 | 198 | 12 | 58 | 2 | 41 | 401 | 313 | 75  | 13 |
| 150 | 23 | 156 | 42 | 144 | 624 | 256 | 366 | 13 | 83 | 2 | 58 | 529 | 393 | 105 | 31 |
| 195 | 41 | 12  | 8  | 8   | 48  | 8   | 34  | —  | 2  | 2 | 8  | 690 | 469 | 187 | 35 |

#### stützungen am Gesamteinkommen

|     |    |     |    |     |     |     |     |    |     |   |    |     |     |     |    |
|-----|----|-----|----|-----|-----|-----|-----|----|-----|---|----|-----|-----|-----|----|
| 259 | 6  | 33  | 33 | 30  | 132 | 63  | 66  | 25 | 3   | 2 | 3  | 219 | 7   | 210 | 2  |
| 222 | 20 | 20  | 16 | 18  | 80  | 38  | 58  | ×  | 11  | 2 | 7  | 298 | 89  | 193 | 17 |
| 94  | 26 | 228 | 23 | 207 | 912 | 387 | 474 | ×  | 129 | 2 | 97 | 540 | 440 | 72  | 27 |

noch: 2. Mehr-Personen-  
noch: g) Ergebnisse für Haushaltungen, deren Vorstand

| Gruppierung<br>der<br>Haushaltungen   | Haushaltungsvorstand Ver     |   |   |                |                   |  |                                 |   |  |  |                 |                                     |
|---|------------------------------|---|---|----------------|-------------------|--|---------------------------------|---|--|--|-----------------|-------------------------------------|
|   | Haushaltungen                |   |   | Personen       |                   |  | Von den Haushaltungen lebten    |   |  |  | Monatliches Ein |                                     |
|   | ins-<br>gesamt               | und zwar<br>Haushaltungen<br>deren Vorstand |   | ins-<br>gesamt | und zwar          |  | nur von<br>Renten <sup>4)</sup> | von Er-<br>werbsein-<br>kommen<br>und<br>Renten <sup>4)</sup> | von<br>sonstigen<br>Einkom-<br>men und<br>Renten <sup>4)</sup> | von Er-<br>werbs-<br>eink. u.<br>sonstigen<br>Einkom-<br>men und<br>Renten <sup>4)</sup> | ins-<br>gesamt  | davon<br>Erwerbs-<br>ein-<br>kommen |
|   |                              | Rentner<br>ist <sup>2)</sup>                | d. Haupt-<br>einkom-<br>mensbe-<br>zieher ist |                | unter<br>18 Jahre | mit<br>eigenem<br>Einkom-<br>men <sup>3)</sup> |                                 |   |  |  |                 |                                     |
|   | 1                            | 2   | 3   | 4              | 5                 | 6  | 7                               | 8   | 9  | 10   | 11              | 12                                  |
| Haushaltungen   |                              |   |   |                |                   |  |                                 |   |  |  |                 |                                     |
| Haus  |                              |   |   |                |                   |  |                                 |   |  |  |                 |                                     |
| Zusammen .....  | 2 879                        | 1 206                                       | 2 295   | 16 342         | 7 823             | 8 453  | 205                             | 1 279   | 256  | 1 139  | 541             | 350                                 |
| Haushaltungstyp <sup>1)</sup> (vom Haus   |                              |   |   |                |                   |  |                                 |   |  |  |                 |                                     |
| EK .....  | 897                          | 307   | 887   | 4 989          | 3 195             | 1 650  | 116                             | 343   | 112  | 326  | 411             | 264                                 |
| EKA .....   | 1 472                        | 481   | 1 195   | 8 536          | 3 189             | 4 532  | 39                              | 704   | 84   | 645  | 606             | 420                                 |
| EA .....  | 11                           | —   | 7   | 63             | 15                | 37   | —                               | 6   | —  | 5  | 791             | 587                                 |
| TK .....  | 92                           | 84  | 69  | 491            | 399               | 362  | 23                              | 24  | 24   | 21   | 363             | 82                                  |
| TKA .....   | 396                          | 329   | 129   | 2 203          | 998               | 1 823  | 25                              | 199   | 35   | 137  | 624             | 339                                 |
| SV .....  | 7                            | 5   | 4   | 38             | 15                | 33   | 2                               | 1   | 1  | 3  | 629             | 253                                 |
| SVA .....   | 4                            | —   | 4   | 22             | 12                | 16   | —                               | 2   | —  | 2  | 628             | 421                                 |
| Altersklasse des Haus   |                              |   |   |                |                   |  |                                 |   |  |  |                 |                                     |
| unter 40 Jahre .....  | 872                          | 240   | 803   | 4 839          | 2 731             | 2 043  | 76                              | 392   | 80   | 324  | 456             | 296                                 |
| 40 bis unter 65 Jahre .....   | 1 855                        | 830   | 1 454   | 10 667         | 4 840             | 5 888  | 121                             | 821   | 157  | 756  | 576             | 377                                 |
| 65 und mehr Jahre .....   | 152                          | 136   | 38  | 836            | 252               | 522  | 8                               | 66  | 19   | 59   | 596             | 329                                 |
| Anteil der Renten und Unter   |                              |   |   |                |                   |  |                                 |   |  |  |                 |                                     |
| 75 vH und mehr .....  | 506                          | 506   | 459   | 2 831          | 1 662             | 1 211  | 205                             | 65  | 195  | 41   | 322             | 12                                  |
| 50 bis unter 75 vH .....  | 310                          | 281   | 214   | 1 759          | 879               | 1 137  | ×                               | 141   | 24   | 145  | 468             | 153                                 |
| unter 50 vH .....   | 2 063                        | 419   | 1 622   | 11 752         | 5 282             | 6 105  | ×                               | 1 073   | 37   | 953  | 606             | 462                                 |
| Haushaltungen   |                              |   |   |                |                   |  |                                 |   |  |  |                 |                                     |
| Haus  |                              |   |   |                |                   |  |                                 |   |  |  |                 |                                     |
| Insgesamt .....   | 16 466                       | 10 045                                      | 13 051  | 53 642         | 16 782            | 34 695   | 3 924                           | 6 541   | 2 378  | 3 623  | 361             | 194                                 |
| Haushaltungstyp <sup>1)</sup> (vom Haus   |                              |   |   |                |                   |  |                                 |   |  |  |                 |                                     |
| E .....   | 3 596                        | 2 705                                       | 3 485   | 7 192          | —                 | 4 488  | 1 846                           | 772   | 789  | 189  | 227             | 74                                  |
| EK .....  | 3 545                        | 1 299                                       | 3 466   | 14 076         | 6 979             | 5 764  | 520                             | 1 652   | 416  | 957  | 366             | 243                                 |
| EKA .....   | 3 168                        | 1 355                                       | 2 357   | 14 531         | 3 890             | 8 538  | 169                             | 1 563   | 210  | 1 226  | 529             | 352                                 |
| EA .....  | 370                          | 144   | 317   | 1 173          | 30                | 860  | 67                              | 139   | 60   | 104  | 429             | 238                                 |
| TK .....  | 2 018                        | 1 632                                       | 1 747   | 5 469          | 3 409             | 4 822  | 609                             | 608   | 470  | 331  | 251             | 63                                  |
| TKA .....   | 2 910                        | 2 340                                       | 1 984   | 9 249          | 2 381             | 8 365  | 377                             | 1 533   | 254  | 746  | 418             | 220                                 |
| SV .....  | 732                          | 475   | 517   | 1 664          | 77                | 1 583  | 282                             | 244   | 148  | 58   | 335             | 116                                 |
| SVA .....   | 127                          | 95  | 78  | 288            | 16                | 275  | 54                              | 30  | 31   | 12   | 314             | 94                                  |
| Altersklasse des Haus   |                              |   |   |                |                   |  |                                 |   |  |  |                 |                                     |
| unter 40 Jahre .....  | 3 568                        | 1 218                                       | 3 322   | 13 227         | 6 117             | 7 055  | 510                             | 1 710   | 402  | 946  | 378             | 244                                 |
| 40 bis unter 65 Jahre .....   | 9 467                        | 5 807                                       | 7 174   | 31 887         | 9 993             | 21 618   | 1 814                           | 4 093   | 1 256  | 2 304  | 385             | 216                                 |
| 65 und mehr Jahre .....   | 3 431                        | 3 020                                       | 2 555   | 8 528          | 672               | 6 022  | 1 600                           | 738   | 720  | 373  | 278             | 83                                  |
| Anteil der Renten und Unter   |                              |   |   |                |                   |  |                                 |   |  |  |                 |                                     |
| 75 vH und mehr .....  | 6 210                        | 6 185                                       | 5 714   | 16 826         | 4 847             | 11 746   | 3 924                           | 467   | 1 630  | 189  | 207             | 4                                   |
| 50 bis unter 75 vH .....  | 1 698                        | 1 506                                       | 1 246   | 5 751          | 2 166             | 4 434  | ×                               | 863   | 281  | 554  | 328             | 103                                 |
| unter 50 vH .....   | 8 558                        | 2 354                                       | 6 091   | 31 065         | 9 769             | 19 515   | ×                               | 5 211   | 467  | 2 880  | 480             | 350                                 |
| Gruppierung<br>der Haushaltungen  | Vertriebene                  |   |   |                |                   | Zugewanderte                                   |                                 |   |  |  |                 |                                     |
|   | Haushaltungsgröße (Personen) |   |   |                |                   | Haushaltungsgröße (Personen)                   |                                 |   |  |  |                 |                                     |
|   | 2                            | 3   | 4   | 5 und mehr     | zusammen          | 2  | 3                               | 4   | 5 und mehr   | zusammen   |                 |                                     |
|   | 1                            | 2   | 3   | 4              | 5                 | 6  | 7                               | 8   | 9  | 10   |                 |                                     |
| Haushaltungen insgesamt .....   | 6 338                        | 4 372                                       | 2 877   | 2 879          | 16 466            | 422  | 348                             | 281   | 235  | 1 286  |                 |                                     |
| Größenklasse der Wohngemeinden  |                              |   |   |                |                   |  |                                 |   |  |  |                 |                                     |
| unter 3 000 Einw. ....  | 2 648                        | 1 804                                       | 1 093   | 1 204          | 6 749             | 81   | 83                              | 56  | 71   | 291  |                 |                                     |
| 3 000 bis unter 10 000 Einw. ....   | 1 290                        | 938   | 548   | 583            | 3 359             | 71   | 52                              | 58  | 37   | 218  |                 |                                     |
| 10 000 bis unter 50 000 Einw. ....  | 1 104                        | 782   | 555   | 477            | 2 918             | 82   | 57                              | 50  | 36   | 225  |                 |                                     |
| 50 000 bis unter 100 000 Einw. ....   | 269                          | 196   | 128   | 140            | 733               | 27   | 23                              | 16  | 5  | 71   |                 |                                     |
| 100 000 und mehr Einw. ....   | 1 027                        | 652   | 553   | 475            | 2 707             | 161  | 133                             | 101   | 86   | 481  |                 |                                     |
| Haushaltungen mit hauptberuflich erwerbstätigem Haushaltungsvorstand <sup>5)</sup>  |                              |   |   |                |                   |  |                                 |   |  |  |                 |                                     |
| Selbständig erwerbstätig <sup>6)</sup> .....  | 123                          | 146   | 149   | 216            | 634               | 20   | 39                              | 19  | 20   | 98   |                 |                                     |
| Beamter bzw. Angestellter <sup>7)</sup> .....   | 323                          | 422   | 400   | 382            | 1 527             | 55   | 85                              | 85  | 66   | 291  |                 |                                     |
| Arbeiter (einschl. Heimarbeiter <sup>8)</sup> ) .....   | 709                          | 961   | 879   | 1 013          | 3 562             | 46   | 82                              | 91  | 72   | 291  |                 |                                     |
| Zusammen .....  | 1 155                        | 1 529                                       | 1 428   | 1 611          | 5 723             | 121  | 206                             | 195   | 158  | 680  |                 |                                     |
| Haushaltungen mit nicht hauptberuflich erwerbstätigem, aber vorwiegend sonstiges oder kein Einkommen beziehendem Haushaltungsvorstand |                              |   |   |                |                   |  |                                 |   |  |  |                 |                                     |
| Vorwiegend Empfänger von:   |                              |   |   |                |                   |  |                                 |   |  |  |                 |                                     |
| Pensionen <sup>9)</sup> .....   | 316                          | 222   | 85  | 60             | 683               | 36   | 15                              | 10  | 3  | 64   |                 |                                     |
| übrigen oder kein Einkommen <sup>9)</sup> .....   | 30                           | 48  | 31  | 30             | 139               | 4  | 4                               | 6   | 6  | 20   |                 |                                     |
| Zusammen .....  | 346                          | 270   | 116   | 90             | 822               | 40   | 19                              | 16  | 9  | 84   |                 |                                     |

<sup>1)</sup> E = Ehepaare alleinstehend; Ek = Ehepaare nur mit Kindern unter 18 Jahren; EKA = Ehepaare mit Kindern gleich welchen Alters ohne oder mit sonstigen Ver-  
Kindern unter 18 Jahren; TKA = Vater oder Mutter mit Kindern gleich welchen Alters ohne oder mit sonstigen Verwandten bzw. anderen Personen (ohne TK-Fälle);  
Sonstige Haushaltungen, deren Mitglieder nur teilweise oder überhaupt nicht miteinander verwandt sind. — <sup>2)</sup> Der Haushaltungsvorstand gilt als Rentner, wenn sein  
tätig wurde der Haushaltungsvorstand dann eingestuft, wenn er in seinem Beruf mindestens 24 Stunden in der Woche arbeitete. Siehe auch Anmerkung 9. — <sup>3)</sup> Ein  
Bezüge. — <sup>4)</sup> Als „übriges Einkommen“ zählt auch das Einkommen aus nebenberuflicher Erwerbstätigkeit. War dieses jedoch größer als das Einkommen aus Renten  
<sup>5)</sup> Siehe Anmerkung 1 zu Tabelle 1b auf Seite 46.

# Haushaltungen

Vertriebener bzw. Zugewanderter ist

| triebener            |                     | Haushaltungsvorstand Zugewanderter |                                       |                                |           |                |                                     |                              |  |  |   |                                      |                   |                      |                     |
|----------------------|---------------------|------------------------------------|---------------------------------------|--------------------------------|-----------|----------------|-------------------------------------|------------------------------|--|--|---|--------------------------------------|-------------------|----------------------|---------------------|
| kommen je Haush.     |                     | Haushaltungen                      |                                       |                                | Personen  |                |                                     | Von den Haushaltungen lebten |  |  |   | Monatliches Einkommen je Haushaltung |                   |                      |                     |
| aus                  |                     | insgesamt                          | und zwar Haushaltungen deren Vorstand |                                | insgesamt | und zwar       |                                     | nur von Renten <sup>4)</sup> | von Erwerbs-einkommen und Renten <sup>4)</sup> | von sonstigen Einkommen und Renten <sup>4)</sup> | von Erwerbs-eink. u. sonstigen Einkommen und Renten <sup>4)</sup> | insgesamt                            | davon aus         |                      |                     |
| Renten <sup>4)</sup> | sonstigen Einkommen |                                    | Rentner ist <sup>2)</sup>             | d. Haupteinkommensbezieher ist |           | unter 18 Jahre | mit eigenem Einkommen <sup>3)</sup> |                              |  |  |   |                                      | Erwerbs-einkommen | Renten <sup>4)</sup> | sonstigen Einkommen |
| DM                   |                     |                                    |                                       |                                |           |                |                                     |                              |  |  |   |                                      |                   |                      |                     |
| 13                   | 14                  | 15                                 | 16                                    | 17                             | 18        | 19             | 20                                  | 21                           | 22   | 23   | 24  | 25                                   | 26                | 27                   | 28                  |

## mit 5 und mehr Personen

haltungen

|     |    |     |    |     |       |     |     |    |     |    |    |     |     |     |    |
|-----|----|-----|----|-----|-------|-----|-----|----|-----|----|----|-----|-----|-----|----|
| 164 | 27 | 235 | 73 | 207 | 1 326 | 723 | 608 | 13 | 118 | 22 | 82 | 529 | 370 | 130 | 29 |
|-----|----|-----|----|-----|-------|-----|-----|----|-----|----|----|-----|-----|-----|----|

haltungsvorstand her betrachtet)

|     |    |     |    |     |     |     |     |   |    |    |    |     |     |     |     |
|-----|----|-----|----|-----|-----|-----|-----|---|----|----|----|-----|-----|-----|-----|
| 130 | 17 | 115 | 38 | 110 | 644 | 414 | 233 | 8 | 60 | 16 | 31 | 447 | 322 | 111 | 14  |
| 158 | 27 | 89  | 16 | 79  | 504 | 200 | 233 | 2 | 49 | 2  | 36 | 642 | 496 | 133 | 13  |
| 174 | 30 | —   | —  | —   | —   | —   | —   | — | —  | —  | —  | —   | —   | —   | —   |
| 249 | 32 | 9   | 6  | 9   | 47  | 38  | 33  | 3 | 1  | 1  | 4  | 394 | 78  | 204 | 112 |
| 237 | 49 | 19  | 11 | 6   | 116 | 65  | 95  | — | 5  | 3  | 11 | 556 | 240 | 157 | 159 |
| 351 | 26 | 3   | 2  | 3   | 15  | 6   | 14  | — | 3  | —  | —  | 564 | 188 | 376 | —   |
| 205 | 3  | —   | —  | —   | —   | —   | —   | — | —  | —  | —  | —   | —   | —   | —   |

haltungsvorstandes

|     |    |     |    |     |     |     |     |   |    |    |    |     |     |     |    |
|-----|----|-----|----|-----|-----|-----|-----|---|----|----|----|-----|-----|-----|----|
| 144 | 16 | 107 | 30 | 98  | 600 | 353 | 237 | 7 | 48 | 11 | 41 | 489 | 335 | 129 | 25 |
| 168 | 31 | 126 | 41 | 109 | 714 | 368 | 361 | 6 | 68 | 11 | 41 | 557 | 394 | 131 | 32 |
| 222 | 45 | 2   | 2  | —   | 12  | 2   | 10  | — | 2  | —  | —  | 935 | 750 | 185 | —  |

stützungen am Gesamteinkommen

|     |    |     |    |     |     |     |     |    |     |    |    |     |     |     |    |
|-----|----|-----|----|-----|-----|-----|-----|----|-----|----|----|-----|-----|-----|----|
| 300 | 10 | 44  | 42 | 42  | 248 | 158 | 106 | 13 | 8   | 18 | 5  | 262 | 14  | 240 | 7  |
| 284 | 31 | 14  | 10 | 11  | 79  | 41  | 39  | ×  | 8   | —  | 6  | 447 | 161 | 258 | 28 |
| 112 | 31 | 177 | 21 | 154 | 999 | 524 | 463 | ×  | 102 | 4  | 71 | 602 | 475 | 93  | 34 |

insgesamt

haltungen

|     |    |       |     |       |       |       |       |     |     |     |     |     |     |     |    |
|-----|----|-------|-----|-------|-------|-------|-------|-----|-----|-----|-----|-----|-----|-----|----|
| 145 | 22 | 1 286 | 537 | 1 128 | 4 338 | 1 622 | 2 532 | 206 | 608 | 151 | 321 | 420 | 273 | 115 | 31 |
|-----|----|-------|-----|-------|-------|-------|-------|-----|-----|-----|-----|-----|-----|-----|----|

haltungsvorstand her betrachtet)

|     |    |     |     |     |       |     |     |    |     |    |     |     |     |     |     |
|-----|----|-----|-----|-----|-------|-----|-----|----|-----|----|-----|-----|-----|-----|-----|
| 135 | 17 | 260 | 150 | 244 | 520   | —   | 342 | 80 | 93  | 60 | 27  | 312 | 160 | 117 | 35  |
| 111 | 12 | 479 | 108 | 463 | 1 907 | 949 | 799 | 47 | 278 | 28 | 126 | 434 | 341 | 83  | 10  |
| 149 | 28 | 179 | 51  | 155 | 839   | 255 | 455 | 6  | 100 | 4  | 69  | 605 | 467 | 120 | 19  |
| 176 | 18 | 27  | 5   | 23  | 81    | 2   | 54  | 3  | 14  | —  | 10  | 617 | 390 | 122 | 104 |
| 163 | 25 | 153 | 105 | 131 | 397   | 244 | 361 | 38 | 58  | 31 | 26  | 283 | 89  | 151 | 43  |
| 169 | 29 | 136 | 83  | 79  | 465   | 156 | 397 | 15 | 50  | 15 | 56  | 469 | 233 | 149 | 87  |
| 180 | 29 | 35  | 21  | 22  | 88    | 10  | 67  | 11 | 11  | 9  | 4   | 398 | 149 | 191 | 58  |
| 183 | 36 | 17  | 14  | 11  | 41    | 6   | 37  | 6  | 4   | 4  | 3   | 281 | 105 | 171 | 6   |

haltungsvorstandes

|     |    |     |     |     |       |     |       |    |     |    |     |     |     |     |    |
|-----|----|-----|-----|-----|-------|-----|-------|----|-----|----|-----|-----|-----|-----|----|
| 120 | 14 | 446 | 136 | 410 | 1 642 | 765 | 819   | 63 | 232 | 37 | 114 | 412 | 299 | 97  | 16 |
| 147 | 22 | 631 | 249 | 545 | 2 214 | 827 | 1 362 | 79 | 327 | 60 | 165 | 460 | 306 | 116 | 39 |
| 166 | 29 | 209 | 152 | 173 | 482   | 30  | 351   | 64 | 49  | 54 | 42  | 314 | 118 | 153 | 43 |

stützungen am Gesamteinkommen

|     |    |     |     |     |       |       |       |     |     |    |     |     |     |     |    |
|-----|----|-----|-----|-----|-------|-------|-------|-----|-----|----|-----|-----|-----|-----|----|
| 198 | 4  | 335 | 329 | 303 | 963   | 343   | 581   | 206 | 36  | 85 | 8   | 196 | 5   | 187 | 4  |
| 200 | 25 | 111 | 99  | 90  | 343   | 127   | 251   | ×   | 54  | 20 | 37  | 289 | 86  | 178 | 25 |
| 96  | 34 | 840 | 109 | 735 | 3 032 | 1 152 | 1 700 | ×   | 518 | 46 | 276 | 526 | 405 | 78  | 43 |

| Gruppierung der Haushaltungen   |             | Vertriebene                  |              |              |              |              | Zugewanderte                 |            |           |            |            |
|---|-------------|------------------------------|--------------|--------------|--------------|--------------|------------------------------|------------|-----------|------------|------------|
|   |             | Haushaltungsgröße (Personen) |              |              |              |              | Haushaltungsgröße (Personen) |            |           |            |            |
|   |             | 2                            | 3            | 4            | 5 und mehr   | zusammen     | 2                            | 3          | 4         | 5 und mehr | zusammen   |
|   |             | 1                            | 2            | 3            | 4            | 5            | 6                            | 7          | 8         | 9          | 10         |
| <b>Haushaltungen mit nicht hauptberuflich erwerbstätigem, aber vorwiegend Renten und Unterstützungen beziehendem Haushaltungsvorstand</b> |             |                              |              |              |              |              |                              |            |           |            |            |
| Vorwiegend Empfänger von: <sup>10)</sup>  |             |                              |              |              |              |              |                              |            |           |            |            |
| U   | originäre   | 28                           | 16           | 11           | 12           | 67           | —                            | —          | —         | —          | —          |
|   | abgeleitete | 30                           | 13           | 12           | 10           | 65           | —                            | 5          | —         | —          | 5          |
| JV  | originäre   | 1 023                        | 314          | 118          | 82           | 1 537        | 55                           | 12         | 7         | 6          | 80         |
|   | abgeleitete | 98                           | 75           | 33           | 19           | 225          | 12                           | —          | 5         | —          | 17         |
| AV  | originäre   | 405                          | 119          | 48           | 42           | 614          | 52                           | 3          | 4         | 4          | 63         |
|   | abgeleitete | 106                          | 53           | 22           | 16           | 197          | 9                            | 3          | 1         | —          | 13         |
| K   | originäre   | 142                          | 39           | 9            | 19           | 209          | 7                            | 6          | 2         | 2          | 17         |
|   | abgeleitete | 43                           | 26           | 10           | 8            | 87           | —                            | —          | 1         | —          | 1          |
| O   | originäre   | 191                          | 143          | 128          | 134          | 596          | 8                            | 14         | 6         | 2          | 30         |
|   | abgeleitete | 887                          | 747          | 369          | 221          | 2 224        | 43                           | 26         | 8         | 5          | 82         |
| L   | originäre   | 1 172                        | 486          | 224          | 245          | 2 127        | 16                           | 2          | 1         | 2          | 21         |
| AU  | originäre   | 92                           | 83           | 69           | 107          | 351          | 9                            | 12         | 3         | 9          | 33         |
| AF  | originäre   | 434                          | 335          | 210          | 205          | 1 184        | 33                           | 29         | 16        | 26         | 104        |
| F   | originäre   | 186                          | 124          | 70           | 58           | 438          | 17                           | 11         | 16        | 12         | 56         |
| <b>Zusammen</b>   |             | <b>4 837</b>                 | <b>2 573</b> | <b>1 333</b> | <b>1 178</b> | <b>9 921</b> | <b>261</b>                   | <b>123</b> | <b>70</b> | <b>68</b>  | <b>522</b> |

wandten bzw. anderen Personen (ohne EK-Fälle); EA = Ehepaare ohne Kinder mit sonstigen Verwandten bzw. anderen Personen; TK = Vater oder Mutter nur mit SV = Sonstige Haushaltungen, deren sämtliche Mitglieder miteinander verwandt sind (z. B. Bruder und Schwester, Großmutter und Enkel, Vetter und Base); SVA = persönliches Einkommen vorwiegend aus Renten und Unterstützungen besteht. — <sup>3)</sup> Gleich welcher Art. — <sup>4)</sup> Und Unterstützungen. — <sup>5)</sup> Als hauptberuflich erwerbs-schließlich mithelfende Familienangehörige. — <sup>7)</sup> Einschließlich Lehrlinge. — <sup>8)</sup> Laufende Pensionen von Privatbetrieben, vom Staat, von Gemeinden usw., auch 131er und Unterstützungen und außerdem größer als 200 DM, wurde die Haushaltung in die Gruppe mit hauptberuflich erwerbstätigem Haushaltungsvorstand eingestuft. —

## noch: 2. Mehr-Personen-Haushaltungen

### c) Die Haushaltungen nach Größe, sozialer Stellung des Haushaltungsvorstandes und Einkommensarten der Haushaltungsmitglieder

(Ungefähre Totalzahlen ergeben sich durch Multiplikation der nachgewiesenen Stichprobenergebnisse mit dem Faktor 68,6)

| Der Haushaltungsvorstand ist:   | Haushaltungen | Personen  |                    |  |   |   |                              |   |                     |                 |
|---|---------------|-----------|--------------------|--|---|---|------------------------------|---|---------------------|-----------------|
|   |               | insgesamt | davon haben        |  |   |   |                              |   |                     |                 |
|   |               |           | Erwerbs-ein-kommen | Erwerbs-ein-kommen, Renten und Unter-stützun-gen | Erwerbs-ein-kommen und sonstige Einkommen | Erwerbs-ein-kommen, Renten und Unter-stützun-gen und sonstige Einkommen | Renten und Unter-stützun-gen | Renten und Unter-stützun-gen und sonstige Einkommen | sonstige Ein-kommen | kein Ein-kommen |
| 1   | 2             | 3         | 4                  | 5  | 6   | 7   | 8                            | 9   | 10                  |                 |
| Haushaltungen mit 2 Personen  |               |           |                    |  |   |   |                              |   |                     |                 |
| Haushaltungen mit hauptberuflich erwerbstätigem Haushaltungsvorstand <sup>1)</sup> , gleichgültig ob daneben Renten- und Unterstützungsempfänger oder nicht |               |           |                    |  |   |   |                              |   |                     |                 |
| Selbständig erwerbstätig <sup>2)</sup> .....  | 2 053         | 4 106     | 353                | 1 220  | 88  | 589   | 525                          | 29  | 22                  | 1 280           |
| Beamter bzw. Angestellter <sup>3)</sup> .....   | 2 211         | 4 422     | 609                | 1 300  | 138                                       | 505   | 717                          | 52  | 12                  | 1 089           |
| Arbeiter (auch Heimarbeiter) <sup>4)</sup> .....  | 4 254         | 8 508     | 1 200              | 2 552  | 216                                       | 1 178   | 1 252                        | 36  | 18                  | 2 056           |
| zusammen .....  | 8 518         | 17 036    | 2 162              | 5 072  | 442                                       | 2 272   | 2 494                        | 117   | 52                  | 4 425           |
| Haushaltungen mit nicht hauptberuflich erwerbstätigem, aber vorwiegend Renten und Unterstützungen beziehendem Haushaltungsvorstand                          |               |           |                    |  |   |   |                              |   |                     |                 |
| Vorwiegend Empfänger von:   |               |           |                    |  |   |   |                              |   |                     |                 |
| Unfallrenten  |               |           |                    |  |   |   |                              |   |                     |                 |
| originäre .....   | 264           | 528       | 30                 | 13   | —   | 6   | 171                          | 120   | 2                   | 186             |
| abgeleitete .....   | 281           | 562       | 144                | 38   | 2   | 7   | 284                          | 111   | 4                   | 22              |
| Renten der Invalidenversicherung  |               |           |                    |  |   |   |                              |   |                     |                 |
| originäre .....   | 7 837         | 15 674    | 1 009              | 433  | 19  | 196   | 6 186                        | 3 696   | 87                  | 4 048           |
| abgeleitete .....   | 998           | 1 996     | 528                | 154  | 5   | 13  | 740                          | 464   | 31                  | 61              |
| Renten der Angestelltenversicherung   |               |           |                    |  |   |   |                              |   |                     |                 |
| originäre .....   | 2 499         | 4 998     | 272                | 143  | 5   | 85  | 1 720                        | 1 175   | 64                  | 1 534           |
| abgeleitete .....   | 564           | 1 128     | 283                | 58   | 7   | 22  | 458                          | 250   | 14                  | 36              |
| Renten der Knappschaftsversicherung   |               |           |                    |  |   |   |                              |   |                     |                 |
| originäre .....   | 1 559         | 3 118     | 50                 | 33   | —   | 19  | 968                          | 723   | 16                  | 1 309           |
| abgeleitete .....   | 320           | 640       | 138                | 51   | —   | 6   | 281                          | 137   | 2                   | 25              |
| Renten der Kriegsopferversorgung  |               |           |                    |  |   |   |                              |   |                     |                 |
| originäre .....   | 612           | 1 224     | 100                | 30   | 2   | 19  | 451                          | 209   | 2                   | 411             |
| abgeleitete .....   | 3 088         | 6 176     | 785                | 696  | 11  | 118   | 3 296                        | 969   | 55                  | 246             |
| Leistungen des Lastenausgleichs   | 1 414         | 2 828     | 186                | 66   | 10  | 10  | 1 242                        | 381   | 36                  | 897             |
| Arbeitslosenunterstützung   | 288           | 576       | 26                 | 9  | 8   | —   | 290                          | 81  | 9                   | 153             |
| Arbeitslosenführungsunterstützung   | 1 150         | 2 300     | 141                | 70   | 14  | 16  | 1 032                        | 335   | 67                  | 625             |
| Offene Fürsorge   | 659           | 1 318     | 102                | 59   | 18  | 4   | 623                          | 152   | 52                  | 308             |
| zusammen .....  | 21 533        | 43 066    | 3 794              | 1 853  | 101                                       | 521   | 17 692                       | 8 803   | 441                 | 9 861           |
| Haushaltungen mit nicht hauptberuflich erwerbstätigem, aber vorwiegend sonstige oder kein Einkommen beziehendem Haushaltungsvorstand                        |               |           |                    |  |   |   |                              |   |                     |                 |
| Vorwiegend Empfänger von:   |               |           |                    |  |   |   |                              |   |                     |                 |
| Pensionen <sup>5)</sup> .....   | 2 567         | 5 134     | 311                | 55   | 14  | 95  | 606                          | 2 257   | 406                 | 1 390           |
| übrigen oder keinem Einkommen <sup>6)</sup> .....   | 719           | 1 438     | 93                 | 93   | 15  | 83  | 244                          | 436   | 156                 | 318             |
| zusammen .....  | 3 286         | 6 572     | 404                | 148  | 29  | 178   | 850                          | 2 693   | 562                 | 1 708           |
| Haushaltungen mit 2 Personen zusammen   |               |           |                    |  |   |   |                              |   |                     |                 |
| insgesamt .....   | 33 337        | 66 674    | 6 360              | 7 073  | 572                                       | 2 971   | 21 036                       | 11 613  | 1 055               | 15 994          |
| Haushaltungen mit 3 Personen  |               |           |                    |  |   |   |                              |   |                     |                 |
| Haushaltungen mit hauptberuflich erwerbstätigem Haushaltungsvorstand <sup>1)</sup> , gleichgültig ob daneben Renten- und Unterstützungsempfänger oder nicht |               |           |                    |  |   |   |                              |   |                     |                 |
| Selbständig erwerbstätig <sup>2)</sup> .....  | 2 343         | 7 029     | 1 053              | 1 319  | 171                                       | 572   | 1 085                        | 57  | 37                  | 2 735           |
| Beamter bzw. Angestellter <sup>3)</sup> .....   | 2 496         | 7 488     | 1 162              | 1 468  | 189                                       | 537   | 952                          | 110   | 54                  | 3 016           |
| Arbeiter (auch Heimarbeiter) <sup>4)</sup> .....  | 4 805         | 14 415    | 2 763              | 2 647  | 483                                       | 1 212   | 1 917                        | 116   | 77                  | 5 200           |
| zusammen .....  | 9 644         | 28 932    | 4 978              | 5 434  | 843                                       | 2 321   | 3 954                        | 283   | 168                 | 10 951          |
| Haushaltungen mit nicht hauptberuflich erwerbstätigem, aber vorwiegend Renten und Unterstützungen beziehendem Haushaltungsvorstand                          |               |           |                    |  |   |   |                              |   |                     |                 |
| Vorwiegend Empfänger von:   |               |           |                    |  |   |   |                              |   |                     |                 |
| Unfallrenten  |               |           |                    |  |   |   |                              |   |                     |                 |
| originäre .....   | 178           | 534       | 131                | 9  | 2   | 9   | 120                          | 76  | 6                   | 181             |
| abgeleitete .....   | 164           | 492       | 126                | 42   | —   | 8   | 193                          | 79  | 8                   | 36              |
| Renten der Invalidenversicherung  |               |           |                    |  |   |   |                              |   |                     |                 |
| originäre .....   | 2 168         | 6 504     | 1 505              | 270  | 38  | 58  | 1 959                        | 1 018   | 125                 | 1 531           |
| abgeleitete .....   | 503           | 1 509     | 448                | 136  | 6   | 15  | 572                          | 215   | 26                  | 91              |
| Renten der Angestelltenversicherung   |               |           |                    |  |   |   |                              |   |                     |                 |
| originäre .....   | 618           | 1 854     | 390                | 70   | 4   | 31  | 480                          | 295   | 33                  | 551             |
| abgeleitete .....   | 300           | 900       | 253                | 84   | 4   | 14  | 315                          | 157   | 14                  | 59              |
| Renten der Knappschaftsversicherung   |               |           |                    |  |   |   |                              |   |                     |                 |
| originäre .....   | 549           | 1 647     | 346                | 43   | 8   | 12  | 394                          | 248   | 6                   | 590             |
| abgeleitete .....   | 213           | 639       | 209                | 48   | —   | 3   | 244                          | 77  | 13                  | 45              |
| Renten der Kriegsopferversorgung  |               |           |                    |  |   |   |                              |   |                     |                 |
| originäre .....   | 454           | 1 362     | 210                | 19   | 7   | 20  | 394                          | 140   | 2                   | 570             |
| abgeleitete .....   | 2 361         | 7 083     | 1 100              | 1 006  | 8   | 139   | 3 536                        | 862   | 132                 | 300             |
| Leistungen des Lastenausgleichs   | 542           | 1 626     | 273                | 48   | 19  | 9   | 586                          | 155   | 42                  | 494             |
| Arbeitslosenunterstützung   | 267           | 801       | 98                 | 23   | 2   | 11  | 260                          | 98  | 15                  | 294             |
| Arbeitslosenführungsunterstützung   | 801           | 2 403     | 261                | 49   | 18  | 11  | 846                          | 237   | 113                 | 868             |
| Offene Fürsorge   | 463           | 1 389     | 116                | 60   | 25  | 15  | 508                          | 91  | 121                 | 453             |
| zusammen .....  | 9 581         | 28 743    | 5 466              | 1 907  | 141                                       | 355   | 10 407                       | 3 748   | 656                 | 6 063           |
| Haushaltungen mit nicht hauptberuflich erwerbstätigem, aber vorwiegend sonstige oder kein Einkommen beziehendem Haushaltungsvorstand                        |               |           |                    |  |   |   |                              |   |                     |                 |
| Vorwiegend Empfänger von:   |               |           |                    |  |   |   |                              |   |                     |                 |
| Pensionen <sup>5)</sup> .....   | 1 141         | 3 423     | 580                | 143  | 16  | 74  | 519                          | 1 030   | 303                 | 758             |
| übrigen oder keinem Einkommen <sup>6)</sup> .....   | 413           | 1 239     | 239                | 156  | 12  | 39  | 222                          | 188   | 110                 | 273             |
| zusammen .....  | 1 554         | 4 662     | 819                | 299  | 28  | 113   | 741                          | 1 218   | 413                 | 1 031           |
| Haushaltungen mit 3 Personen zusammen   |               |           |                    |  |   |   |                              |   |                     |                 |
| insgesamt .....   | 20 779        | 62 337    | 11 263             | 7 640  | 1 012                                     | 2 789   | 15 102                       | 5 249   | 1 237               | 18 045          |

Anmerkungen siehe S. 106.

## noch: 2. Mehr-Personen-Haushaltungen

noch: c) Die Haushaltungen nach Größe, sozialer Stellung des Haushaltungsvorstandes und Einkommensarten der Haushaltungsmitglieder

| Der Haushaltungsvorstand ist:   | Haushaltungen | Personen      |                    |   |   |  |                             |  |                     |                 |
|---|---------------|---------------|--------------------|---|---|--|-----------------------------|--|---------------------|-----------------|
|   |               | insgesamt     | davon haben        |   |   |  |                             |  |                     |                 |
|   |               |               | Erwerbs-ein-kommen | Erwerbs-ein-kommen, Renten und Unter-stützungen | Erwerbs-ein-kommen und sonstige Einkommen | Erwerbs-ein-kommen, Renten und Unter-stützungen und sonstige Einkommen | Renten und Unter-stützungen | Renten und Unter-stützungen und sonstige Einkommen | sonstige Ein-kommen | kein Ein-kommen |
|   |               |               |                    |   |   |  |                             |  |                     |                 |
| 1   | 2             | 3             | 4                  | 5   | 6   | 7  | 8                           | 9  | 10                  |                 |
| Haushaltungen mit 4 Personen  |               |               |                    |   |   |  |                             |  |                     |                 |
| Haushaltungen mit hauptberuflich erwerbstätigem Haushaltungsvorstand <sup>1)</sup> , gleichgültig ob daneben Renten- und Unterstützungsempfänger oder nicht |               |               |                    |   |   |  |                             |  |                     |                 |
| Selbständig erwerbstätig <sup>2)</sup> .....  | 2 174         | 8 696         | 1 261              | 1 212   | 188                                       | 455  | 1 204                       | 61   | 64                  | 4 251           |
| Beamter bzw. Angestellter <sup>3)</sup> .....   | 2 094         | 8 376         | 1 217              | 1 055   | 222                                       | 517  | 868                         | 116  | 42                  | 4 339           |
| Arbeiter (auch Heimarbeiter <sup>3)</sup> ) .....   | 4 047         | 16 188        | 3 143              | 2 008   | 624                                       | 961  | 1 895                       | 114  | 90                  | 7 353           |
| <b>zusammen</b> .....   | <b>8 315</b>  | <b>33 260</b> | <b>5 621</b>       | <b>4 275</b>                                    | <b>1 034</b>                              | <b>1 933</b>   | <b>3 967</b>                | <b>291</b>   | <b>196</b>          | <b>15 943</b>   |
| Haushaltungen mit nicht hauptberuflich erwerbstätigem, aber vorwiegend Renten und Unterstützungen beziehendem Haushaltungsvorstand                          |               |               |                    |   |   |  |                             |  |                     |                 |
| Vorwiegend Empfänger von:   |               |               |                    |   |   |  |                             |  |                     |                 |
| Unfallrenten  |               |               |                    |   |   |  |                             |  |                     |                 |
| originäre .....   | 102           | 408           | 118                | 5   | —   | —  | 75                          | 45   | 2                   | 163             |
| abgeleitete .....   | 84            | 336           | 86                 | 33  | 2   | 3  | 117                         | 38   | 6                   | 51              |
| Renten der Invalidenversicherung  |               |               |                    |   |   |  |                             |  |                     |                 |
| originäre .....   | 1 068         | 4 272         | 1 173              | 223   | 17  | 40   | 987                         | 507  | 79                  | 1 246           |
| abgeleitete .....   | 268           | 1 072         | 281                | 97  | 5   | 15   | 345                         | 118  | 13                  | 198             |
| Renten der Angestelltenversicherung   |               |               |                    |   |   |  |                             |  |                     |                 |
| originäre .....   | 251           | 1 004         | 232                | 42  | 5   | 16   | 250                         | 107  | 14                  | 338             |
| abgeleitete .....   | 127           | 508           | 121                | 28  | —   | 4  | 193                         | 69   | 18                  | 75              |
| Renten der Knappschaftsversicherung   |               |               |                    |   |   |  |                             |  |                     |                 |
| originäre .....   | 208           | 832           | 219                | 27  | —   | 2  | 173                         | 88   | 2                   | 321             |
| abgeleitete .....   | 112           | 448           | 132                | 51  | 1   | 8  | 125                         | 53   | 7                   | 71              |
| Renten der Kriegsoferversorgung   |               |               |                    |   |   |  |                             |  |                     |                 |
| originäre .....   | 363           | 1 452         | 203                | 55  | 10  | 8  | 305                         | 115  | 10                  | 746             |
| abgeleitete .....   | 1 159         | 4 636         | 811                | 726   | 5   | 71   | 2 137                       | 453  | 116                 | 317             |
| Leistungen des Lastenausgleichs   | 253           | 1 012         | 220                | 23  | 14  | 11   | 263                         | 81   | 61                  | 339             |
| Arbeitslosenunterstützung   | 211           | 844           | 82                 | 21  | 6   | 8  | 231                         | 83   | 8                   | 405             |
| Arbeitslosenfürsorgeunterstützung   | 528           | 2 112         | 190                | 70  | 10  | 11   | 520                         | 187  | 59                  | 1 065           |
| Offene Fürsorge   | 281           | 1 124         | 122                | 29  | 8   | 7  | 333                         | 76   | 53                  | 496             |
| <b>zusammen</b> .....   | <b>5 015</b>  | <b>20 060</b> | <b>3 390</b>       | <b>1 430</b>                                    | <b>83</b>                                 | <b>204</b>   | <b>6 054</b>                | <b>2 020</b>                                       | <b>448</b>          | <b>5 831</b>    |
| Haushaltungen mit nicht hauptberuflich erwerbstätigem, aber vorwiegend sonstige oder kein Einkommen beziehendem Haushaltungsvorstand                        |               |               |                    |   |   |  |                             |  |                     |                 |
| Vorwiegend Empfänger von:   |               |               |                    |   |   |  |                             |  |                     |                 |
| Pensionen <sup>4)</sup> .....   | 501           | 2 004         | 421                | 78  | 15  | 33   | 315                         | 476  | 150                 | 516             |
| übrigen oder keinem Einkommen <sup>5)</sup> .....   | 253           | 1 012         | 213                | 74  | 11  | 19   | 207                         | 109  | 80                  | 299             |
| <b>zusammen</b> .....   | <b>754</b>    | <b>3 016</b>  | <b>634</b>         | <b>152</b>                                      | <b>26</b>                                 | <b>52</b>  | <b>522</b>                  | <b>585</b>   | <b>230</b>          | <b>815</b>      |
| Haushaltungen mit 4 Personen zusammen   |               |               |                    |   |   |  |                             |  |                     |                 |
| <b>Insgesamt</b> .....  | <b>14 084</b> | <b>56 336</b> | <b>10 245</b>      | <b>5 857</b>                                    | <b>1 143</b>                              | <b>2 189</b>   | <b>10 543</b>               | <b>2 896</b>                                       | <b>874</b>          | <b>22 589</b>   |
| Haushaltungen mit 5 und mehr Personen   |               |               |                    |   |   |  |                             |  |                     |                 |
| Haushaltungen mit hauptberuflich erwerbstätigem Haushaltungsvorstand <sup>1)</sup> , gleichgültig ob daneben Renten- und Unterstützungsempfänger oder nicht |               |               |                    |   |   |  |                             |  |                     |                 |
| Selbständig erwerbstätig <sup>2)</sup> .....  | 3 658         | 21 092        | 3 018              | 1 869   | 450                                       | 591  | 2 743                       | 91   | 97                  | 12 833          |
| Beamter bzw. Angestellter <sup>3)</sup> .....   | 1 633         | 9 105         | 1 556              | 657   | 266                                       | 413  | 902                         | 136  | 101                 | 5 074           |
| Arbeiter (auch Heimarbeiter <sup>3)</sup> ) .....   | 4 083         | 23 234        | 4 548              | 1 580   | 964                                       | 1 018  | 2 813                       | 189  | 171                 | 11 951          |
| <b>zusammen</b> .....   | <b>9 374</b>  | <b>54 031</b> | <b>9 122</b>       | <b>4 106</b>                                    | <b>1 680</b>                              | <b>2 022</b>   | <b>6 458</b>                | <b>416</b>   | <b>369</b>          | <b>29 858</b>   |
| Haushaltungen mit nicht hauptberuflich erwerbstätigem, aber vorwiegend Renten und Unterstützungen beziehendem Haushaltungsvorstand                          |               |               |                    |   |   |  |                             |  |                     |                 |
| Vorwiegend Empfänger von:   |               |               |                    |   |   |  |                             |  |                     |                 |
| Unfallrenten  |               |               |                    |   |   |  |                             |  |                     |                 |
| originäre .....   | 93            | 538           | 143                | 10  | —   | 11   | 81                          | 32   | 4                   | 257             |
| abgeleitete .....   | 70            | 388           | 105                | 26  | 4   | —  | 125                         | 31   | 12                  | 85              |
| Renten der Invalidenversicherung  |               |               |                    |   |   |  |                             |  |                     |                 |
| originäre .....   | 915           | 5 333         | 1 313              | 214   | 18  | 45   | 847                         | 430  | 113                 | 2 353           |
| abgeleitete .....   | 230           | 1 305         | 361                | 136   | 6   | 11   | 385                         | 117  | 21                  | 268             |
| Renten der Angestelltenversicherung   |               |               |                    |   |   |  |                             |  |                     |                 |
| originäre .....   | 209           | 1 201         | 240                | 47  | 16  | 20   | 197                         | 90   | 29                  | 562             |
| abgeleitete .....   | 69            | 378           | 104                | 26  | 2   | 6  | 121                         | 43   | 8                   | 68              |
| Renten der Knappschaftsversicherung   |               |               |                    |   |   |  |                             |  |                     |                 |
| originäre .....   | 237           | 1 382         | 379                | 35  | —   | 3  | 178                         | 119  | 9                   | 659             |
| abgeleitete .....   | 82            | 464           | 132                | 33  | —   | —  | 115                         | 41   | 4                   | 139             |
| Renten der Kriegsoferversorgung   |               |               |                    |   |   |  |                             |  |                     |                 |
| originäre .....   | 329           | 1 873         | 281                | 52  | 26  | 13   | 286                         | 124  | 23                  | 1 068           |
| abgeleitete .....   | 696           | 3 856         | 745                | 547   | 2   | 53   | 1 570                       | 290  | 127                 | 522             |
| Leistungen des Lastenausgleichs   | 268           | 1 523         | 272                | 49  | 14  | 9  | 295                         | 106  | 57                  | 721             |
| Arbeitslosenunterstützung   | 255           | 1 473         | 176                | 46  | 8   | 8  | 301                         | 120  | 12                  | 802             |
| Arbeitslosenfürsorgeunterstützung   | 504           | 2 942         | 311                | 57  | 19  | 5  | 517                         | 221  | 70                  | 1 742           |
| Offene Fürsorge   | 206           | 1 149         | 137                | 25  | 15  | 4  | 280                         | 47   | 70                  | 571             |
| <b>zusammen</b> .....   | <b>4 163</b>  | <b>23 805</b> | <b>4 699</b>       | <b>1 303</b>                                    | <b>130</b>                                | <b>188</b>   | <b>5 298</b>                | <b>1 811</b>                                       | <b>559</b>          | <b>9 817</b>    |
| Haushaltungen mit nicht hauptberuflich erwerbstätigem, aber vorwiegend sonstige oder kein Einkommen beziehendem Haushaltungsvorstand                        |               |               |                    |   |   |  |                             |  |                     |                 |
| Vorwiegend Empfänger von:   |               |               |                    |   |   |  |                             |  |                     |                 |
| Pensionen <sup>4)</sup> .....   | 343           | 1 804         | 382                | 57  | 12  | 52   | 274                         | 325  | 117                 | 675             |
| übrigen oder keinem Einkommen <sup>5)</sup> .....   | 213           | 1 242         | 229                | 74  | 11  | 17   | 213                         | 59   | 84                  | 555             |
| <b>zusammen</b> .....   | <b>556</b>    | <b>3 136</b>  | <b>611</b>         | <b>131</b>                                      | <b>23</b>                                 | <b>69</b>  | <b>487</b>                  | <b>384</b>   | <b>201</b>          | <b>1 230</b>    |
| Haushaltungen mit 5 und mehr Personen zusammen  |               |               |                    |   |   |  |                             |  |                     |                 |
| <b>Insgesamt</b> .....  | <b>14 093</b> | <b>80 972</b> | <b>14 432</b>      | <b>5 540</b>                                    | <b>1 833</b>                              | <b>2 279</b>   | <b>12 243</b>               | <b>2 611</b>                                       | <b>1 129</b>        | <b>40 905</b>   |

Anmerkungen siehe S. 106.

## noch: 2. Mehr-Personen-Haushaltungen

noch: c) Die Haushaltungen nach Größe, sozialer Stellung des Haushaltungsvorstandes  
und Einkommensarten der Haushaltungsmitglieder

| Der Haushaltungsvorstand ist:  | Haushaltungen | Personen       |                    |  |  |  |                              |  |                     |                 |
|--|---------------|----------------|--------------------|--|--|--|------------------------------|--|---------------------|-----------------|
|  |               | insgesamt      | davon haben        |  |  |  |                              |  |                     |                 |
|  |               |                | Erwerbs-ein-kommen | Erwerbs-ein-kommen, Renten und Unter-stützun-gen | Erwerbs-ein-kommen und sonstige Ein-kommen | Erwerbs-ein-kommen, Renten und Unter-stützun-gen und sonstige Ein-kommen | Renten und Unter-stützun-gen | Renten und Unter-stützun-gen und sonstige Ein-kommen | sonstige Ein-kommen | kein Ein-kommen |
| 1  | 2             | 3              | 4                  | 5  | 6  | 7  | 8                            | 9  | 10                  |                 |
| Haushaltungen zusammen   |               |                |                    |  |  |  |                              |  |                     |                 |
| Haushaltungen mit hauptberuflich erwerbstätigem Haushaltungsvorstand <sup>1)</sup> ,<br>gleichgültig ob daneben Renten- und Unterstützungsempfänger oder nicht |               |                |                    |  |  |  |                              |  |                     |                 |
| Selbständig erwerbstätig <sup>2)</sup> .....   | 10 228        | 41 523         | 5 685              | 5 620  | 897  | 2 207  | 5 557                        | 238  | 220                 | 21 099          |
| Beamter bzw. Angestellter <sup>3)</sup> .....  | 8 434         | 29 391         | 4 544              | 4 480  | 815  | 1 972  | 3 439                        | 414  | 209                 | 13 518          |
| Arbeiter (auch Heimarbeiter <sup>3)</sup> ) .....  | 17 189        | 62 345         | 11 654             | 8 787  | 2 287                                      | 4 369  | 7 877                        | 455  | 356                 | 26 560          |
| <b>zusammen</b> .....  | <b>35 851</b> | <b>133 259</b> | <b>21 883</b>      | <b>18 887</b>                                    | <b>3 999</b>                               | <b>8 548</b>   | <b>16 873</b>                | <b>1 107</b>   | <b>785</b>          | <b>61 177</b>   |
| Haushaltungen mit nicht hauptberuflich erwerbstätigem,<br>aber vorwiegend Renten und Unterstützungen beziehendem Haushaltungsvorstand                          |               |                |                    |  |  |  |                              |  |                     |                 |
| Vorwiegend Empfänger von:  |               |                |                    |  |  |  |                              |  |                     |                 |
| Unfallrenten   |               |                |                    |  |  |  |                              |  |                     |                 |
| originäre .....  | 637           | 2 008          | 422                | 37   | 2  | 26   | 447                          | 273  | 14                  | 787             |
| abgeleitete .....  | 599           | 1 778          | 461                | 139  | 8  | 18   | 669                          | 259  | 30                  | 194             |
| Renten der Invalidenversicherung   |               |                |                    |  |  |  |                              |  |                     |                 |
| originäre .....  | 11 988        | 31 783         | 5 000              | 1 140  | 92   | 339  | 9 979                        | 5 651  | 404                 | 9 178           |
| abgeleitete .....  | 1 999         | 5 882          | 1 618              | 523  | 22   | 54   | 2 042                        | 914  | 91                  | 618             |
| Renten der Angestelltenversicherung  |               |                |                    |  |  |  |                              |  |                     |                 |
| originäre .....  | 3 577         | 9 057          | 1 134              | 302  | 30   | 152  | 2 647                        | 1 667  | 140                 | 2 985           |
| abgeleitete .....  | 1 060         | 2 914          | 761                | 196  | 13   | 46   | 1 087                        | 519  | 54                  | 238             |
| Renten der Knappschaftsversicherung  |               |                |                    |  |  |  |                              |  |                     |                 |
| originäre .....  | 2 553         | 6 979          | 994                | 138  | 8  | 36   | 1 713                        | 1 178  | 33                  | 2 879           |
| abgeleitete .....  | 727           | 2 191          | 611                | 183  | 1  | 17   | 765                          | 308  | 26                  | 280             |
| Renten der Kriegsofferversorgung   |               |                |                    |  |  |  |                              |  |                     |                 |
| originäre .....  | 1 758         | 5 911          | 794                | 156  | 45   | 60   | 1 436                        | 588  | 37                  | 2 795           |
| abgeleitete .....  | 7 304         | 21 751         | 3 441              | 2 975  | 26   | 381  | 10 539                       | 2 574  | 430                 | 1 385           |
| Leistungen des Lastenausgleichs  | 2 477         | 6 989          | 951                | 186  | 57   | 39   | 2 386                        | 723  | 196                 | 2 451           |
| Arbeitslosenunterstützung  | 1 021         | 3 694          | 382                | 99   | 24   | 27   | 1 082                        | 382  | 44                  | 1 654           |
| Arbeitslosenfürsorgeunterstützung  | 2 983         | 9 757          | 903                | 246  | 61   | 43   | 2 915                        | 980  | 309                 | 4 300           |
| Offene Fürsorge  | 1 609         | 4 980          | 477                | 173  | 66   | 30   | 1 744                        | 366  | 296                 | 1 828           |
| <b>zusammen</b> .....  | <b>40 292</b> | <b>115 674</b> | <b>17 949</b>      | <b>6 493</b>                                     | <b>455</b>                                 | <b>1 268</b>   | <b>39 451</b>                | <b>16 382</b>  | <b>2 104</b>        | <b>31 572</b>   |
| Haushaltungen mit nicht hauptberuflich erwerbstätigem,<br>aber vorwiegend sonstige oder kein Einkommen beziehendem Haushaltungsvorstand                        |               |                |                    |  |  |  |                              |  |                     |                 |
| Vorwiegend Empfänger von:  |               |                |                    |  |  |  |                              |  |                     |                 |
| Pensionen <sup>4)</sup> .....  | 4 552         | 12 455         | 1 694              | 333  | 57   | 254  | 1 714                        | 4 088  | 976                 | 3 330           |
| übrigen oder keinem Einkommen <sup>5)</sup> .....  | 1 598         | 4 931          | 774                | 397  | 49   | 158  | 886                          | 792  | 430                 | 1 445           |
| <b>zusammen</b> .....  | <b>6 150</b>  | <b>17 386</b>  | <b>2 468</b>       | <b>730</b>                                       | <b>106</b>                                 | <b>412</b>   | <b>2 600</b>                 | <b>4 880</b>   | <b>1 406</b>        | <b>4 784</b>    |
| Haushaltungen insgesamt  |               |                |                    |  |  |  |                              |  |                     |                 |
| <b>insgesamt</b> .....   | <b>82 293</b> | <b>266 319</b> | <b>42 300</b>      | <b>26 110</b>                                    | <b>4 560</b>                               | <b>10 228</b>  | <b>58 924</b>                | <b>22 369</b>  | <b>4 295</b>        | <b>97 533</b>   |

<sup>1)</sup> Als hauptberuflich erwerbstätig wurde der Haushaltungsvorstand dann eingestuft, wenn er in seinem Beruf mindestens 24 Stunden in der Woche arbeitete. Siehe auch Anmerkung 5. — <sup>2)</sup> Einschl. mithelfende Familienangehörige. — <sup>3)</sup> Einschl. Lehrlinge. — <sup>4)</sup> Laufende Pensionen von Privatbetrieben, vom Staat, von Gemeinden usw., auch 131er Bezüge. — <sup>5)</sup> Als „übriges Einkommen“ zählt auch das Einkommen aus nebenberuflicher Erwerbstätigkeit. War dieses jedoch größer als das Einkommen aus Renten und Unterstützungen und außerdem größer als 200 DM, wurde die Haushaltung unter hauptberuflich erwerbstätig eingestuft.

### 3. Wohnverhältnisse

#### d) Die Wohnverhältnisse der Haushaltungen in den Ländern des Bundesgebietes und in Berlin (West)

(Ungefähre Totalzahlen ergeben sich durch Multiplikation der nachgewiesenen Stichprobenergebnisse mit dem Faktor 68,6)

| Gruppierung der Haushaltungen                           | Schleswig-Holstein | Hamburg      | Niedersachsen | Bremen       | Nordrhein-Westfalen | Hessen       | Rheinland-Pfalz | Baden-Württemberg | Bayern        | Berlin (West) | Bundesgebiet und Berlin (West) |
|---|--------------------|--------------|---------------|--------------|---------------------|--------------|-----------------|-------------------|---------------|---------------|--------------------------------|
|   | 1                  | 2            | 3             | 4            | 5                   | 6            | 7               | 8                 | 9             | 10            | 11                             |
| Im eigenen Haus   |                    |              |               |              |                     |              |                 |                   |               |               |                                |
| allein in der Wohnung .....                             | 907                | 213          | 2 412         | 226          | 4 664               | 2 444        | 2 710           | 3 946             | 4 170         | 279           | 21 971                         |
| mit Untermietern .....                                  | 401                | 159          | 1 107         | 74           | 1 167               | 515          | 451             | 741               | 1 173         | 78            | 5 866                          |
| Hauptmieter   |                    |              |               |              |                     |              |                 |                   |               |               |                                |
| allein in der Wohnung .....                             | 2 369              | 1 506        | 5 928         | 478          | 17 042              | 4 053        | 2 774           | 5 029             | 8 669         | 4 362         | 52 210                         |
| mit Untermietern .....                                  | 471                | 792          | 1 054         | 146          | 1 928               | 609          | 171             | 748               | 1 369         | 1 332         | 8 620                          |
| Untermieter .....                                       | 1 353              | 920          | 2 817         | 163          | 4 179               | 1 421        | 479             | 1 400             | 3 662         | 1 334         | 17 728                         |
| <b>In Wohnungen zusammen .....</b>                      | <b>5 501</b>       | <b>3 590</b> | <b>13 318</b> | <b>1 087</b> | <b>28 980</b>       | <b>9 042</b> | <b>6 585</b>    | <b>11 864</b>     | <b>19 043</b> | <b>7 385</b>  | <b>106 395</b>                 |
| davon mit einem Anteil der Miete am Gesamteinkommen von |                    |              |               |              |                     |              |                 |                   |               |               |                                |
| 0 vH <sup>1)</sup> .....                                | 1 632              | 490          | 4 341         | 334          | 6 947               | 3 522        | 3 616           | 5 143             | 6 726         | 612           | 33 363                         |
| unter 5 vH .....  | 469                | 149          | 1 693         | 49           | 3 694               | 573          | 467             | 725               | 2 282         | 88            | 10 189                         |
| 5 bis unter 10 vH .....                                 | 1 506              | 853          | 3 717         | 209          | 8 921               | 2 057        | 1 142           | 2 493             | 5 053         | 1 122         | 27 073                         |
| 10 bis unter 15 vH .....                                | 995                | 826          | 2 086         | 206          | 5 033               | 1 436        | 671             | 1 794             | 2 760         | 1 592         | 17 399                         |
| 15 bis unter 20 vH .....                                | 529                | 572          | 827           | 142          | 2 346               | 727          | 385             | 868               | 1 187         | 1 383         | 8 966                          |
| 20 und mehr vH .....                                    | 370                | 700          | 654           | 147          | 2 039               | 727          | 304             | 841               | 1 035         | 2 588         | 9 405                          |
| Haushaltungen in  |                    |              |               |              |                     |              |                 |                   |               |               |                                |
| Anstalten .....   | 109                | 83           | 133           | 8            | 348                 | 76           | 47              | 144               | 259           | 114           | 1 321                          |
| sonstigen Unterkünften .....                            | 512                | 469          | 712           | 127          | 771                 | 215          | 96              | 173               | 548           | 212           | 3 835                          |
| <b>Haushaltungen insgesamt .....</b>                    | <b>6 122</b>       | <b>4 142</b> | <b>14 163</b> | <b>1 222</b> | <b>30 699</b>       | <b>9 333</b> | <b>6 728</b>    | <b>12 181</b>     | <b>19 850</b> | <b>7 711</b>  | <b>111 551</b>                 |

<sup>1)</sup> Haushaltungen im eigenen Haus oder in Eigentumswohnungen sowie solche, welche die Mietangabe verweigert haben oder mietfrei wohnen (z. B. Hausmeister, Verwandte u. dgl.). Insgesamt wurde im Bundesgebiet und Berlin (West) nur in 860 Fällen die Mietangabe verweigert oder es handelt sich um Geschäfts- bzw. Berufsmietwohnungen mit überhöhter Miete, die nicht ausgewertet wurde.

## a) Die Wohnverhältnisse der Haus

(Ungefähre Totalzahlen ergeben sich durch Multiplikation der

| Haushaltungstyp<br>(vom Haushaltungsvorstand her<br>betrachtet)   | Altersklasse<br>des<br>Haushaltungs-<br>vorstandes | Haushaltungen im eigenen<br>Haus, allein in der Wohnung |               |   |                             | Haushaltungen im eigenen<br>Haus, mit Untermietern |               |   |                             | Hauptmieter,<br>allein in der Wohnung |               |   |                             |                              |   |
|---|--|---|---------------|---|-----------------------------|--|---------------|---|-----------------------------|---------------------------------------|---------------|---|-----------------------------|------------------------------|---|
|   |  | Haus-<br>hal-<br>tun-<br>gen                            | Per-<br>sonen | bewohn.<br>Räume<br>einschl.<br>Küche <sup>1)</sup> | Per-<br>sonen<br>je<br>Raum | Haus-<br>hal-<br>tun-<br>gen                       | Per-<br>sonen | bewohn.<br>Räume<br>einschl.<br>Küche <sup>1)</sup> | Per-<br>sonen<br>je<br>Raum | Haus-<br>hal-<br>tun-<br>gen          | Per-<br>sonen | bewohn.<br>Räume<br>einschl.<br>Küche <sup>1)</sup> | Per-<br>sonen<br>je<br>Raum | Miete<br>je<br>Raum<br>in DM |   |
|   |  |   |               |   |                             |  |               |   |                             |                                       |               |   |                             |                              | 1 |
| Haushaltungen mit 75 vH und mehr Anteil der   |  |   |               |   |                             |  |               |   |                             |                                       |               |   |                             |                              |   |
| Ein-Personen-Haushaltungen  | unter 40 Jahre . . . .                             | 6   | 6             | 12  | 0,5                         | 2  | 2             | 6   | 0,3                         | 82                                    | 82            | 200   | 0,4                         | 10,7                         |   |
|   | 40 bis unter 65 Jahre                              | 456   | 456           | 1 229   | 0,4                         | 225  | 225           | 554   | 0,4                         | 2 455                                 | 2 455         | 5 461   | 0,4                         | 9,7                          |   |
|   | 65 und mehr Jahre                                  | 886   | 886           | 2 300   | 0,4                         | 407  | 407           | 942   | 0,4                         | 3 283                                 | 3 283         | 7 162   | 0,5                         | 9,0                          |   |
|   | zusammen . . . . .                                 | 1 348   | 1 348         | 3 541   | 0,4                         | 634  | 634           | 1 502   | 0,4                         | 5 820                                 | 5 820         | 12 823  | 0,5                         | 9,3                          |   |
| Mehr-Personen-Haushaltungen   |  |   |               |   |                             |  |               |   |                             |                                       |               |   |                             |                              |   |
| Ehepaare alleinstehend (E)  | unter 40 Jahre . . . .                             | 9   | 18            | 26  | 0,7                         | 2  | 4             | 4   | 1,0                         | 51                                    | 102           | 119   | 0,9                         | 10,3                         |   |
|   | 40 bis unter 65 Jahre                              | 362   | 724           | 1 167   | 0,6                         | 139  | 278           | 392   | 0,7                         | 1 704                                 | 3 408         | 4 215   | 0,8                         | 10,0                         |   |
|   | 65 und mehr Jahre                                  | 1 127   | 2 254         | 3 423   | 0,7                         | 424  | 848           | 1 134   | 0,7                         | 3 620                                 | 7 240         | 8 947   | 0,8                         | 9,8                          |   |
|   | zusammen . . . . .                                 | 1 498   | 2 996         | 4 616   | 0,6                         | 565  | 1 130         | 1 530   | 0,7                         | 5 375                                 | 10 750        | 13 281  | 0,8                         | 9,9                          |   |
| Ehepaare nur mit Kindern unter 18 Jahren<br>(EK)  | unter 40 Jahre . . . .                             | 81  | 310           | 287   | 1,1                         | 14   | 56            | 32  | 1,8                         | 643                                   | 2 714         | 1 700   | 1,6                         | 9,3                          |   |
|   | 40 bis unter 65 Jahre                              | 163   | 618           | 607   | 1,0                         | 53   | 217           | 173   | 1,3                         | 940                                   | 3 631         | 2 614   | 1,4                         | 9,8                          |   |
|   | 65 und mehr Jahre                                  | 35  | 116           | 178   | 0,8                         | 14   | 42            | 40  | 1,1                         | 147                                   | 473           | 413   | 1,1                         | 9,4                          |   |
|   | zusammen . . . . .                                 | 279   | 1 044         | 1 072   | 1,0                         | 81   | 315           | 245   | 1,3                         | 1 730                                 | 6 818         | 4 727   | 1,4                         | 9,6                          |   |
| Ehepaare mit Kindern gleich welchen Al-<br>ters ohne oder mit sonst. Verwandten<br>bzw. anderen Personen (ohne EK-Fälle)<br>(EKA)                                   | unter 40 Jahre . . . .                             | 36  | 175           | 151   | 1,2                         | 3  | 15            | 12  | 1,3                         | 23                                    | 110           | 70  | 1,6                         | 9,4                          |   |
|   | 40 bis unter 65 Jahre                              | 126   | 572           | 498   | 1,1                         | 17   | 78            | 81  | 1,0                         | 287                                   | 1 229         | 863   | 1,4                         | 8,9                          |   |
|   | 65 und mehr Jahre                                  | 137   | 518           | 590   | 0,9                         | 11   | 39            | 36  | 1,1                         | 257                                   | 911           | 785   | 1,2                         | 9,1                          |   |
|   | zusammen . . . . .                                 | 299   | 1 265         | 1 239   | 1,0                         | 31   | 132           | 129   | 1,0                         | 567                                   | 2 250         | 1 718   | 1,3                         | 9,0                          |   |
| Ehepaare ohne Kinder mit sonst. Ver-<br>wandten bzw. anderen Personen (EA)  | unter 40 Jahre . . . .                             | 2   | 6             | 6   | 1,0                         | —  | —             | —   | —                           | 10                                    | 32            | 28  | 1,1                         | 8,4                          |   |
|   | 40 bis unter 65 Jahre                              | 19  | 57            | 74  | 0,8                         | 3  | 9             | 12  | 0,8                         | 92                                    | 278           | 276   | 1,0                         | 8,7                          |   |
|   | 65 und mehr Jahre                                  | 26  | 80            | 123   | 0,7                         | 4  | 12            | 11  | 1,1                         | 61                                    | 183           | 182   | 1,0                         | 10,6                         |   |
|   | zusammen . . . . .                                 | 47  | 143           | 203   | 0,7                         | 7  | 21            | 23  | 0,9                         | 163                                   | 493           | 486   | 1,0                         | 9,4                          |   |
| Vater oder Mutter nur mit Kindern unter<br>18 Jahren (TK)   | unter 40 Jahre . . . .                             | 60  | 168           | 211   | 0,8                         | 12   | 33            | 32  | 1,0                         | 850                                   | 2 420         | 2 117   | 1,1                         | 8,9                          |   |
|   | 40 bis unter 65 Jahre                              | 181   | 453           | 603   | 0,8                         | 74   | 184           | 227   | 0,8                         | 1 451                                 | 3 763         | 3 748   | 1,0                         | 9,4                          |   |
|   | 65 und mehr Jahre                                  | 18  | 38            | 56  | 0,7                         | 7  | 14            | 20  | 0,7                         | 44                                    | 92            | 109   | 0,8                         | 8,6                          |   |
|   | zusammen . . . . .                                 | 259   | 659           | 870   | 0,8                         | 93   | 231           | 279   | 0,8                         | 2 345                                 | 6 275         | 5 974   | 1,1                         | 9,2                          |   |
| Vater oder Mutter mit Kindern gleich<br>welchen Alters ohne oder mit sonst.<br>Verwandten bzw. anderen Personen<br>(ohne TK-Fälle) (TKA)                            | unter 40 Jahre . . . .                             | 25  | 100           | 100   | 1,0                         | 7  | 26            | 26  | 1,0                         | 116                                   | 445           | 327   | 1,4                         | 9,0                          |   |
|   | 40 bis unter 65 Jahre                              | 147   | 513           | 586   | 0,9                         | 46   | 158           | 156   | 1,0                         | 517                                   | 1 687         | 1 440   | 1,2                         | 9,2                          |   |
|   | 65 und mehr Jahre                                  | 180   | 495           | 656   | 0,8                         | 49   | 128           | 163   | 0,8                         | 474                                   | 1 182         | 1 249   | 0,9                         | 9,6                          |   |
|   | zusammen . . . . .                                 | 352   | 1 108         | 1 342   | 0,8                         | 102  | 312           | 345   | 0,9                         | 1 107                                 | 3 314         | 3 016   | 1,1                         | 9,4                          |   |
| Sonstige Haushaltungen, deren sämtliche<br>Mitglieder miteinander verwandt sind<br>(z. B. Bruder und Schwester, Groß-<br>mutter und Enkel, Vetter und Base)<br>(SV) | unter 40 Jahre . . . .                             | 4   | 11            | 13  | 0,8                         | —  | —             | —   | —                           | 22                                    | 57            | 49  | 1,2                         | 9,5                          |   |
|   | 40 bis unter 65 Jahre                              | 63  | 133           | 214   | 0,6                         | 31   | 64            | 85  | 0,8                         | 313                                   | 666           | 781   | 0,9                         | 11,0                         |   |
|   | 65 und mehr Jahre                                  | 75  | 169           | 275   | 0,6                         | 19   | 39            | 64  | 0,6                         | 229                                   | 490           | 609   | 0,8                         | 9,7                          |   |
|   | zusammen . . . . .                                 | 142   | 313           | 502   | 0,6                         | 50   | 103           | 149   | 0,7                         | 564                                   | 1 213         | 1 439   | 0,8                         | 10,4                         |   |
| Sonstige Haushaltungen, deren Mitglieder<br>nur teilweise oder überhaupt nicht mit-<br>einander verwandt sind (SVA)   | unter 40 Jahre . . . .                             | —   | —             | —   | —                           | —  | —             | —   | —                           | 5                                     | 14            | 12  | 1,2                         | 9,7                          |   |
|   | 40 bis unter 65 Jahre                              | 9   | 18            | 28  | 0,6                         | 2  | 4             | 6   | 0,7                         | 60                                    | 134           | 157   | 0,9                         | 11,0                         |   |
|   | 65 und mehr Jahre                                  | 35  | 79            | 131   | 0,6                         | 10   | 22            | 34  | 0,6                         | 115                                   | 232           | 294   | 0,8                         | 9,4                          |   |
|   | zusammen . . . . .                                 | 44  | 97            | 159   | 0,6                         | 12   | 26            | 40  | 0,7                         | 180                                   | 380           | 463   | 0,8                         | 10,0                         |   |
| Zusammen  | unter 40 Jahre . . . .                             | 217   | 788           | 794   | 1,0                         | 38   | 134           | 106   | 1,3                         | 1 720                                 | 5 894         | 4 422   | 1,3                         | 9,1                          |   |
|   | 40 bis unter 65 Jahre                              | 1 070   | 3 088         | 3 777   | 0,8                         | 365  | 992           | 1 132   | 0,9                         | 5 364                                 | 14 796        | 14 094  | 1,0                         | 9,7                          |   |
|   | 65 und mehr Jahre                                  | 1 633   | 3 749         | 5 432   | 0,7                         | 538  | 1 144         | 1 502   | 0,8                         | 4 947                                 | 10 803        | 12 588  | 0,9                         | 9,7                          |   |
|   | zusammen . . . . .                                 | 2 920   | 7 625         | 10 003  | 0,8                         | 941  | 2 270         | 2 740   | 0,8                         | 12 031                                | 31 493        | 31 104  | 1,0                         | 9,6                          |   |
| Insgesamt   | unter 40 Jahre . . . .                             | 223   | 794           | 806   | 1,0                         | 40   | 136           | 112   | 1,2                         | 1 802                                 | 5 976         | 4 622   | 1,3                         | 9,2                          |   |
|   | 40 bis unter 65 Jahre                              | 1 526   | 3 544         | 5 006   | 0,7                         | 590  | 1 217         | 1 686   | 0,7                         | 7 819                                 | 17 251        | 19 555  | 0,9                         | 9,7                          |   |
|   | 65 und mehr Jahre                                  | 2 519   | 4 635         | 7 732   | 0,6                         | 945  | 1 551         | 2 444   | 0,6                         | 8 230                                 | 14 086        | 19 750  | 0,7                         | 9,5                          |   |
|   | zusammen . . . . .                                 | 4 268   | 8 973         | 13 544  | 0,7                         | 1 575  | 2 904         | 4 242   | 0,7                         | 17 851                                | 37 313        | 43 927  | 0,8                         | 9,5                          |   |

<sup>1)</sup> Von der Haushaltung selbst bewohnte Räume. — <sup>2)</sup> Nur Miete für die von der Haushaltung selbst bewohnten Räume. Hat die Haushaltung weitervermietet, dann entfallenden Anteil der Wohnungsmiete) als sonstiges Einkommen (S) berücksichtigt. — <sup>3)</sup> Sonstige Unterkünfte außerhalb von Wohnungen, z. B. Lager, Massen



# hältnisse

## haltungen nach Haushaltstypen

nachgewiesenen Stichprobenergebnisse mit dem Faktor 68,6)

| Hauptmieter mit Untermietern |              |  |                   |                                   | Untermieter      |               |  |                   |                     | Haushaltungen in Wohnungen zusammen |               |  |                   |                                   | Außerdem Haushaltungen in |              |                  |              | Haushaltungen insgesamt |               |
|------------------------------|--------------|--|-------------------|-----------------------------------|------------------|---------------|--|-------------------|---------------------|-------------------------------------|---------------|--|-------------------|-----------------------------------|---------------------------|--------------|------------------|--------------|-------------------------|---------------|
| Haus-hal-tun-gen             | Per-sonen    | bewohn. Räume einschl. Küche <sup>2)</sup> | Per-sonen je Raum | Miete <sup>3)</sup> je Raum in DM | Haus-hal-tun-gen | Per-sonen     | bewohn. Räume einschl. Küche <sup>2)</sup> | Per-sonen je Raum | Miete je Raum in DM | Haus-hal-tun-gen                    | Per-sonen     | bewohn. Räume einschl. Küche <sup>2)</sup> | Per-sonen je Raum | Miete <sup>3)</sup> je Raum in DM | Haus-hal-tun-gen          | Per-sonen    | Haus-hal-tun-gen | Per-sonen    | Haus-hal-tun-gen        | Per-sonen     |
| 14                           | 15           | 16   | 17                | 18                                | 19               | 20            | 21   | 22                | 23                  | 24                                  | 25            | 26   | 27                | 28                                | 29                        | 30           | 31               | 32           | 33                      | 34            |
| 22                           | 22           | 46   | 0,5               | 14,4                              | 271              | 271           | 273  | 1,0               | 18,2                | 383                                 | 383           | 537  | 0,7               | 14,5                              | 14                        | 14           | 51               | 51           | 448                     | 448           |
| 810                          | 810          | 1 622                                      | 0,5               | 13,3                              | 3 685            | 3 685         | 3 878                                      | 1,0               | 14,1                | 7 631                               | 7 631         | 12 083                                     | 0,6               | 10,1                              | 159                       | 159          | 360              | 360          | 8 150                   | 8 150         |
| 1 323                        | 1 323        | 2 657                                      | 0,5               | 12,8                              | 5 496            | 5 496         | 5 640                                      | 1,0               | 13,2                | 11 395                              | 11 395        | 18 710                                     | 0,6               | 9,3                               | 706                       | 706          | 423              | 423          | 12 524                  | 12 524        |
| <b>2 155</b>                 | <b>2 155</b> | <b>4 325</b>                               | <b>0,5</b>        | <b>13,0</b>                       | <b>9 452</b>     | <b>9 452</b>  | <b>9 739</b>                               | <b>1,0</b>        | <b>13,7</b>         | <b>19 409</b>                       | <b>19 409</b> | <b>31 930</b>                              | <b>0,6</b>        | <b>9,7</b>                        | <b>879</b>                | <b>879</b>   | <b>834</b>       | <b>834</b>   | <b>21 122</b>           | <b>21 122</b> |
| 3                            | 6            | 6  | 1,0               | 16,3                              | 17               | 34            | 20   | 1,7               | 12,4                | 82                                  | 164           | 175  | 0,9               | 9,0                               | —                         | —            | 9                | 18           | 91                      | 182           |
| 221                          | 442          | 536  | 0,8               | 12,7                              | 306              | 612           | 336  | 1,8               | 13,6                | 2 732                               | 5 464         | 6 646                                      | 0,8               | 8,1                               | 8                         | 16           | 215              | 430          | 2 955                   | 5 910         |
| 803                          | 1 606        | 1 964                                      | 0,8               | 12,2                              | 974              | 1 948         | 1 092                                      | 1,8               | 12,8                | 6 948                               | 13 896        | 16 560                                     | 0,8               | 7,6                               | 47                        | 94           | 306              | 612          | 7 301                   | 14 602        |
| <b>1 027</b>                 | <b>2 054</b> | <b>2 506</b>                               | <b>0,8</b>        | <b>12,3</b>                       | <b>1 297</b>     | <b>2 594</b>  | <b>1 448</b>                               | <b>1,8</b>        | <b>12,9</b>         | <b>9 762</b>                        | <b>19 524</b> | <b>23 381</b>                              | <b>0,8</b>        | <b>7,8</b>                        | <b>55</b>                 | <b>110</b>   | <b>330</b>       | <b>1 060</b> | <b>10 347</b>           | <b>20 694</b> |
| 24                           | 102          | 74   | 1,4               | 9,5                               | 87               | 333           | 108  | 3,1               | 13,0                | 849                                 | 3 515         | 2 201                                      | 1,6               | 8,1                               | 2                         | 12           | 96               | 459          | 947                     | 3 986         |
| 63                           | 234          | 167  | 1,4               | 13,1                              | 99               | 377           | 144  | 2,6               | 14,0                | 1 318                               | 5 077         | 3 705                                      | 1,4               | 8,0                               | —                         | —            | 149              | 608          | 1 467                   | 5 685         |
| 16                           | 48           | 39   | 1,2               | 10,9                              | 20               | 56            | 24   | 2,3               | 10,3                | 232                                 | 735           | 694  | 1,1               | 6,8                               | —                         | —            | 13               | 42           | 245                     | 777           |
| <b>103</b>                   | <b>384</b>   | <b>280</b>                                 | <b>1,4</b>        | <b>11,9</b>                       | <b>206</b>       | <b>766</b>    | <b>276</b>                                 | <b>2,8</b>        | <b>13,8</b>         | <b>2 399</b>                        | <b>9 327</b>  | <b>6 600</b>                               | <b>1,4</b>        | <b>7,9</b>                        | <b>2</b>                  | <b>12</b>    | <b>258</b>       | <b>1 109</b> | <b>2 659</b>            | <b>10 448</b> |
| 2                            | 8            | 4  | 2,0               | 9,5                               | 6                | 30            | 10   | 3,0               | 21,6                | 70                                  | 338           | 247  | 1,4               | 3,7                               | —                         | —            | 7                | 45           | 77                      | 383           |
| 24                           | 93           | 69   | 1,3               | 10,6                              | 24               | 92            | 33   | 2,8               | 10,8                | 478                                 | 2 064         | 1 544                                      | 1,3               | 5,7                               | —                         | —            | 39               | 176          | 517                     | 2 240         |
| 26                           | 84           | 71   | 1,2               | 10,8                              | 35               | 121           | 51   | 2,4               | 8,7                 | 466                                 | 1 673         | 1 533                                      | 1,1               | 5,4                               | —                         | —            | 13               | 44           | 479                     | 1 717         |
| <b>52</b>                    | <b>185</b>   | <b>144</b>                                 | <b>1,3</b>        | <b>10,6</b>                       | <b>65</b>        | <b>243</b>    | <b>94</b>                                  | <b>2,6</b>        | <b>10,8</b>         | <b>1 014</b>                        | <b>4 075</b>  | <b>3 324</b>                               | <b>1,2</b>        | <b>5,4</b>                        | <b>—</b>                  | <b>—</b>     | <b>59</b>        | <b>265</b>   | <b>1 073</b>            | <b>4 340</b>  |
| —                            | —            | —  | —                 | —                                 | —                | —             | —  | —                 | —                   | 12                                  | 38            | 34   | 1,1               | 6,9                               | —                         | —            | —                | —            | 12                      | 38            |
| 7                            | 21           | 18   | 1,2               | 15,7                              | 11               | 33            | 17   | 1,9               | 12,8                | 132                                 | 398           | 397  | 1,0               | 7,3                               | —                         | —            | 16               | 50           | 148                     | 448           |
| 12                           | 34           | 34   | 1,0               | 11,8                              | 10               | 30            | 17   | 1,8               | 9,4                 | 113                                 | 339           | 367  | 0,9               | 6,8                               | —                         | —            | 5                | 15           | 118                     | 354           |
| <b>19</b>                    | <b>55</b>    | <b>52</b>                                  | <b>1,1</b>        | <b>13,1</b>                       | <b>21</b>        | <b>63</b>     | <b>34</b>                                  | <b>1,9</b>        | <b>11,1</b>         | <b>257</b>                          | <b>775</b>    | <b>798</b>                                 | <b>1,0</b>        | <b>7,0</b>                        | <b>—</b>                  | <b>—</b>     | <b>21</b>        | <b>65</b>    | <b>278</b>              | <b>840</b>    |
| 78                           | 231          | 186  | 1,2               | 12,5                              | 279              | 687           | 327  | 2,1               | 12,3                | 1 279                               | 3 539         | 2 873                                      | 1,2               | 8,7                               | —                         | —            | 109              | 355          | 1 388                   | 3 894         |
| 200                          | 483          | 499  | 1,0               | 12,2                              | 290              | 665           | 361  | 1,8               | 13,0                | 2 196                               | 5 548         | 5 438                                      | 1,0               | 8,5                               | 2                         | 4            | 134              | 359          | 2 332                   | 5 911         |
| 9                            | 20           | 20   | 1,0               | 9,0                               | 19               | 40            | 22   | 1,8               | 13,7                | 97                                  | 204           | 227  | 0,9               | 6,3                               | —                         | —            | 4                | 8            | 101                     | 212           |
| <b>287</b>                   | <b>734</b>   | <b>705</b>                                 | <b>1,0</b>        | <b>12,2</b>                       | <b>588</b>       | <b>1 392</b>  | <b>710</b>                                 | <b>2,0</b>        | <b>12,7</b>         | <b>3 572</b>                        | <b>9 291</b>  | <b>8 538</b>                               | <b>1,1</b>        | <b>8,5</b>                        | <b>2</b>                  | <b>4</b>     | <b>247</b>       | <b>722</b>   | <b>3 821</b>            | <b>10 017</b> |
| 8                            | 31           | 19   | 1,6               | 7,9                               | 14               | 46            | 20   | 2,3               | 9,1                 | 170                                 | 648           | 492  | 1,3               | 6,7                               | —                         | —            | 21               | 87           | 191                     | 735           |
| 65                           | 193          | 171  | 1,1               | 13,6                              | 110              | 305           | 153  | 2,0               | 11,5                | 885                                 | 2 856         | 2 506                                      | 1,1               | 6,9                               | —                         | —            | 66               | 225          | 951                     | 3 081         |
| 63                           | 142          | 172  | 0,8               | 13,5                              | 115              | 250           | 147  | 1,7               | 13,1                | 881                                 | 2 197         | 2 387                                      | 0,9               | 6,8                               | 1                         | 2            | 32               | 83           | 914                     | 2 282         |
| <b>136</b>                   | <b>366</b>   | <b>362</b>                                 | <b>1,0</b>        | <b>13,3</b>                       | <b>239</b>       | <b>601</b>    | <b>320</b>                                 | <b>1,9</b>        | <b>12,1</b>         | <b>1 936</b>                        | <b>5 701</b>  | <b>5 385</b>                               | <b>1,1</b>        | <b>6,9</b>                        | <b>1</b>                  | <b>2</b>     | <b>119</b>       | <b>395</b>   | <b>2 056</b>            | <b>6 098</b>  |
| —                            | —            | —  | —                 | —                                 | 2                | 4             | 2  | 2,0               | 13,0                | 28                                  | 72            | 64   | 1,1               | 7,7                               | —                         | —            | 1                | 2            | 29                      | 74            |
| 47                           | 106          | 113  | 0,9               | 15,8                              | 125              | 258           | 152  | 1,7               | 13,2                | 579                                 | 1 227         | 1 345                                      | 0,9               | 9,2                               | 2                         | 4            | 26               | 57           | 607                     | 1 288         |
| 56                           | 115          | 150  | 0,8               | 14,1                              | 76               | 169           | 90   | 1,9               | 14,1                | 455                                 | 982           | 1 188                                      | 0,8               | 7,8                               | 3                         | 6            | 9                | 19           | 467                     | 1 007         |
| <b>103</b>                   | <b>221</b>   | <b>263</b>                                 | <b>0,8</b>        | <b>14,8</b>                       | <b>203</b>       | <b>431</b>    | <b>244</b>                                 | <b>1,8</b>        | <b>13,5</b>         | <b>1 062</b>                        | <b>2 281</b>  | <b>2 597</b>                               | <b>0,9</b>        | <b>8,5</b>                        | <b>5</b>                  | <b>10</b>    | <b>36</b>        | <b>78</b>    | <b>1 103</b>            | <b>2 369</b>  |
| —                            | —            | —  | —                 | —                                 | 6                | 14            | 6  | 2,3               | 23,3                | 11                                  | 28            | 18   | 1,6               | 14,2                              | —                         | —            | 6                | 18           | 17                      | 46            |
| 18                           | 36           | 36   | 1,0               | 12,2                              | 30               | 61            | 35   | 1,7               | 12,5                | 119                                 | 253           | 262  | 1,0               | 9,9                               | —                         | —            | 14               | 32           | 133                     | 285           |
| 17                           | 34           | 38   | 0,9               | 13,0                              | 33               | 66            | 44   | 1,5               | 19,2                | 210                                 | 433           | 541  | 0,8               | 7,6                               | 2                         | 4            | 26               | 54           | 238                     | 491           |
| <b>35</b>                    | <b>70</b>    | <b>74</b>                                  | <b>0,9</b>        | <b>12,6</b>                       | <b>69</b>        | <b>141</b>    | <b>85</b>                                  | <b>1,7</b>        | <b>16,7</b>         | <b>340</b>                          | <b>714</b>    | <b>821</b>                                 | <b>0,9</b>        | <b>8,5</b>                        | <b>2</b>                  | <b>4</b>     | <b>46</b>        | <b>104</b>   | <b>388</b>              | <b>822</b>    |
| 115                          | 378          | 289  | 1,3               | 11,4                              | 411              | 1 148         | 493  | 2,3               | 12,6                | 2 501                               | 8 342         | 6 104                                      | 1,4               | 8,2                               | 2                         | 12           | 249              | 984          | 2 752                   | 9 338         |
| 645                          | 1 608        | 1 609                                      | 1,0               | 12,8                              | 995              | 2 403         | 1 231                                      | 2,0               | 13,0                | 8 439                               | 22 887        | 21 843                                     | 1,0               | 7,9                               | 12                        | 24           | 659              | 1 937        | 9 110                   | 24 848        |
| 1 002                        | 2 083        | 2 488                                      | 0,8               | 12,3                              | 1 282            | 2 680         | 1 487                                      | 1,8               | 12,9                | 9 402                               | 20 459        | 23 497                                     | 0,9               | 7,3                               | 53                        | 106          | 408              | 877          | 9 863                   | 21 442        |
| <b>1 762</b>                 | <b>4 069</b> | <b>4 386</b>                               | <b>0,9</b>        | <b>12,5</b>                       | <b>2 688</b>     | <b>6 231</b>  | <b>3 211</b>                               | <b>1,9</b>        | <b>12,9</b>         | <b>20 342</b>                       | <b>51 688</b> | <b>51 444</b>                              | <b>1,0</b>        | <b>7,7</b>                        | <b>67</b>                 | <b>142</b>   | <b>1 316</b>     | <b>3 798</b> | <b>21 725</b>           | <b>55 628</b> |
| 137                          | 400          | 335  | 1,2               | 11,8                              | 682              | 1 419         | 766  | 1,9               | 14,6                | 2 884                               | 8 725         | 6 641                                      | 1,3               | 8,6                               | 16                        | 26           | 300              | 1 035        | 3 200                   | 9 786         |
| 1 455                        | 2 418        | 3 231                                      | 0,7               | 13,1                              | 4 680            | 6 088         | 5 048                                      | 1,2               | 13,8                | 16 070                              | 30 518        | 34 526                                     | 0,9               | 8,7                               | 171                       | 183          | 1 019            | 2 297        | 17 260                  | 32 998        |
| 2 325                        | 3 406        | 5 145                                      | 0,7               | 12,6                              | 6 778            | 8 176         | 7 136                                      | 1,1               | 13,1                | 20 797                              | 31 857        | 42 207                                     | 0,8               | 8,2                               | 759                       | 812          | 831              | 1 300        | 23 387                  | 33 966        |
| <b>3 917</b>                 | <b>6 224</b> | <b>8 711</b>                               | <b>0,7</b>        | <b>12,7</b>                       | <b>12 140</b>    | <b>15 683</b> | <b>12 950</b>                              | <b>1,2</b>        | <b>13,5</b>         | <b>39 751</b>                       | <b>71 097</b> | <b>83 374</b>                              | <b>0,9</b>        | <b>8,5</b>                        | <b>946</b>                | <b>1 021</b> | <b>2 150</b>     | <b>4 632</b> | <b>42 847</b>           | <b>76 750</b> |

ist ein Verdienst aus dieser Weitervermietung (Unterschied zwischen dem vom Untermieter bezahlten Betrag und dem auf die vom Untermieter bewohnten Räume unterkünfte, Baracken, Wohnwagen, Nissenhütten.

| Haushaltungstyp<br>(vom Haushaltungsvorstand her<br>betrachtet)   | Altersklasse<br>des<br>Haushaltungs-<br>vorstandes | Haushaltungen im eigenen<br>Haus, allein in der Wohnung |               |   |                             | Haushaltungen im eigenen<br>Haus, mit Untermietern |               |   |                             | Hauptmieter,<br>allein in der Wohnung |               |   |                             |                              |      |
|---|--|---|---------------|---|-----------------------------|--|---------------|---|-----------------------------|---------------------------------------|---------------|---|-----------------------------|------------------------------|------|
|   |  | Haus-<br>hal-<br>tun-<br>gen                            | Per-<br>sonen | bewohn.<br>Räume<br>einschl.<br>Küche <sup>1)</sup> | Per-<br>sonen<br>je<br>Raum | Haus-<br>hal-<br>tun-<br>gen                       | Per-<br>sonen | bewohn.<br>Räume<br>einschl.<br>Küche <sup>1)</sup> | Per-<br>sonen<br>je<br>Raum | Haus-<br>hal-<br>tun-<br>gen          | Per-<br>sonen | bewohn.<br>Räume<br>einschl.<br>Küche <sup>1)</sup> | Per-<br>sonen<br>je<br>Raum | Miete<br>je<br>Raum<br>in DM |      |
|   |  |   |               |   |                             |  |               |   |                             |                                       |               |   |                             |                              | 1    |
| Haushaltungen mit 50 bis unter 75 vH Anteil der   |  |   |               |   |                             |  |               |   |                             |                                       |               |   |                             |                              |      |
| Ein-Personen-Haushaltungen  | unter 40 Jahre . . . .                             | 4   | 4             | 8   | 0,5                         | 2  | 2             | 6   | 0,3                         | 6                                     | 6             | 18  | 0,4                         | 12,4                         |      |
|   | 40 bis unter 65 Jahre                              | 169   | 169           | 468   | 0,4                         | 55   | 55            | 131   | 0,4                         | 356                                   | 356           | 810   | 0,4                         | 9,5                          |      |
|   | 65 und mehr Jahre .                                | 360   | 360           | 926   | 0,4                         | 144  | 144           | 352   | 0,4                         | 454                                   | 454           | 1 065   | 0,4                         | 7,9                          |      |
|   | zusammen . . . . .                                 | 533   | 533           | 1 402   | 0,4                         | 201  | 201           | 489   | 0,4                         | 816                                   | 816           | 1 893   | 0,4                         | 8,6                          |      |
| Mehr-Personen-Haushaltungen   |  |   |               |   |                             |  |               |   |                             |                                       |               |   |                             |                              |      |
|   | Ehepaare alleinstehend (E)                         | unter 40 Jahre . . . .                                  | 2             | 4   | 6                           | 0,7  | —             | —   | —                           | —                                     | 22            | 44  | 58                          | 1,0                          | 12,7 |
|   | 40 bis unter 65 Jahre                              | 124   | 248           | 399   | 0,6                         | 55   | 110           | 172   | 0,6                         | 240                                   | 480           | 664   | 0,7                         | 10,3                         |      |
|   | 65 und mehr Jahre .                                | 495   | 990           | 1 528   | 0,6                         | 147  | 294           | 403   | 0,7                         | 707                                   | 1 414         | 1 849   | 0,8                         | 10,9                         |      |
|   | zusammen . . . . .                                 | 621   | 1 242         | 1 933   | 0,6                         | 202  | 404           | 575   | 0,7                         | 969                                   | 1 938         | 2 571   | 0,8                         | 10,8                         |      |
| Ehepaare nur mit Kindern unter 18 Jahren<br>(EK)  | unter 40 Jahre . . . .                             | 24  | 118           | 88  | 1,2                         | 10   | 46            | 30  | 1,5                         | 144                                   | 603           | 410   | 1,5                         | 10,6                         |      |
|   | 40 bis unter 65 Jahre                              | 130   | 523           | 493   | 1,1                         | 32   | 139           | 117   | 1,2                         | 347                                   | 1 323         | 1 023   | 1,3                         | 9,4                          |      |
|   | 65 und mehr Jahre .                                | 53  | 179           | 203   | 0,9                         | 10   | 36            | 37  | 1,0                         | 68                                    | 224           | 190   | 1,2                         | 8,4                          |      |
|   | zusammen . . . . .                                 | 207   | 820           | 784   | 1,0                         | 52   | 221           | 184   | 1,2                         | 559                                   | 2 150         | 1 623   | 1,3                         | 9,6                          |      |
| Ehepaare mit Kindern gleich welchen Al-<br>ters ohne oder mit sonst. Verwandten<br>bzw. anderen Personen (ohne EK-Fälle)<br>(EKA)                                   | unter 40 Jahre . . . .                             | 31  | 173           | 142   | 1,2                         | 9  | 50            | 39  | 1,3                         | 35                                    | 183           | 134   | 1,4                         | 8,9                          |      |
|   | 40 bis unter 65 Jahre                              | 236   | 1 098         | 1 014   | 1,1                         | 39   | 166           | 136   | 1,2                         | 466                                   | 1 939         | 1 473   | 1,3                         | 9,8                          |      |
|   | 65 und mehr Jahre .                                | 178   | 717           | 728   | 1,0                         | 30   | 112           | 121   | 0,9                         | 191                                   | 688           | 598   | 1,2                         | 10,0                         |      |
|   | zusammen . . . . .                                 | 445   | 1 988         | 1 884   | 1,1                         | 78   | 328           | 296   | 1,1                         | 692                                   | 2 810         | 2 205   | 1,3                         | 9,8                          |      |
| Ehepaare ohne Kinder mit sonst. Ver-<br>wandten bzw. anderen Personen (EA)  | unter 40 Jahre . . . .                             | 4   | 12            | 12  | 1,0                         | —  | —             | —   | —                           | 8                                     | 28            | 36  | 0,8                         | 8,3                          |      |
|   | 40 bis unter 65 Jahre                              | 19  | 60            | 73  | 0,8                         | 5  | 19            | 14  | 1,4                         | 38                                    | 118           | 128   | 0,9                         | 11,2                         |      |
|   | 65 und mehr Jahre .                                | 27  | 82            | 105   | 0,8                         | 2  | 6             | 10  | 0,6                         | 22                                    | 72            | 78  | 0,9                         | 11,4                         |      |
|   | zusammen . . . . .                                 | 50  | 154           | 190   | 0,8                         | 7  | 25            | 24  | 1,0                         | 68                                    | 218           | 242   | 0,9                         | 10,9                         |      |
| Vater oder Mutter nur mit Kindern unter<br>18 Jahren (TK)   | unter 40 Jahre . . . .                             | 33  | 95            | 111   | 0,9                         | 10   | 29            | 28  | 1,0                         | 297                                   | 896           | 782   | 1,1                         | 9,2                          |      |
|   | 40 bis unter 65 Jahre                              | 185   | 527           | 654   | 0,8                         | 60   | 158           | 181   | 0,9                         | 692                                   | 1 876         | 1 843   | 1,0                         | 9,8                          |      |
|   | 65 und mehr Jahre .                                | 8   | 22            | 24  | 0,9                         | 2  | 4             | 6   | 0,7                         | 22                                    | 47            | 57  | 0,8                         | 9,2                          |      |
|   | zusammen . . . . .                                 | 226   | 644           | 789   | 0,8                         | 72   | 191           | 215   | 0,9                         | 1 011                                 | 2 819         | 2 682   | 1,1                         | 9,6                          |      |
| Vater oder Mutter mit Kindern gleich<br>welchen Alters ohne oder mit sonst.<br>Verwandten bzw. anderen Personen<br>(ohne TK-Fälle) (TKA)                            | unter 40 Jahre . . . .                             | 18  | 66            | 79  | 0,8                         | 6  | 31            | 28  | 1,1                         | 84                                    | 343           | 261   | 1,3                         | 10,6                         |      |
|   | 40 bis unter 65 Jahre                              | 232   | 873           | 958   | 0,9                         | 53   | 184           | 174   | 1,1                         | 646                                   | 2 273         | 1 888   | 1,2                         | 10,0                         |      |
|   | 65 und mehr Jahre .                                | 137   | 409           | 541   | 0,8                         | 41   | 110           | 155   | 0,7                         | 224                                   | 640           | 663   | 1,0                         | 8,3                          |      |
|   | zusammen . . . . .                                 | 387   | 1 348         | 1 578   | 0,9                         | 100  | 325           | 357   | 0,9                         | 954                                   | 3 256         | 2 812   | 1,2                         | 9,7                          |      |
| Sonstige Haushaltungen, deren sämtliche<br>Mitglieder miteinander verwandt sind<br>(z. B. Bruder und Schwester, Groß-<br>mutter und Enkel, Vetter und Base)<br>(SV) | unter 40 Jahre . . . .                             | 2   | 12            | 8   | 1,5                         | —  | —             | —   | —                           | 6                                     | 22            | 17  | 1,3                         | 13,5                         |      |
|   | 40 bis unter 65 Jahre                              | 41  | 98            | 150   | 0,7                         | 14   | 32            | 44  | 0,7                         | 78                                    | 183           | 213   | 0,9                         | 10,0                         |      |
|   | 65 und mehr Jahre .                                | 46  | 108           | 180   | 0,6                         | 5  | 15            | 18  | 0,8                         | 60                                    | 135           | 172   | 0,8                         | 9,9                          |      |
|   | zusammen . . . . .                                 | 89  | 218           | 338   | 0,6                         | 19   | 47            | 62  | 0,8                         | 144                                   | 340           | 402   | 0,8                         | 10,1                         |      |
| Sonstige Haushaltungen, deren Mitglieder<br>nur teilweise oder überhaupt nicht mit-<br>einander verwandt sind (SVA)   | unter 40 Jahre . . . .                             | —   | —             | —   | —                           | —  | —             | —   | —                           | 4                                     | 12            | 12  | 1,0                         | 6,2                          |      |
|   | 40 bis unter 65 Jahre                              | 11  | 25            | 36  | 0,7                         | —  | —             | —   | —                           | 7                                     | 17            | 24  | 0,7                         | 12,0                         |      |
|   | 65 und mehr Jahre .                                | 8   | 16            | 29  | 0,6                         | 6  | 14            | 16  | 0,9                         | 26                                    | 54            | 86  | 0,6                         | 10,6                         |      |
|   | zusammen . . . . .                                 | 19  | 41            | 65  | 0,6                         | 6  | 14            | 16  | 0,9                         | 37                                    | 83            | 122   | 0,7                         | 10,4                         |      |
| Zusammen  | unter 40 Jahre . . . .                             | 114   | 480           | 446   | 1,0                         | 35   | 156           | 125   | 1,2                         | 600                                   | 2 131         | 1 710   | 1,3                         | 9,8                          |      |
|   | 40 bis unter 65 Jahre                              | 978   | 3 452         | 3 777   | 0,9                         | 258  | 808           | 838   | 1,0                         | 2 514                                 | 8 209         | 7 256   | 1,1                         | 9,9                          |      |
|   | 65 und mehr Jahre .                                | 952   | 2 523         | 3 338   | 0,8                         | 243  | 591           | 766   | 0,8                         | 1 320                                 | 3 274         | 3 693   | 0,9                         | 10,1                         |      |
|   | zusammen . . . . .                                 | 2 044   | 6 455         | 7 561   | 0,9                         | 536  | 1 555         | 1 729   | 0,9                         | 4 434                                 | 13 614        | 12 659  | 1,1                         | 9,9                          |      |
| Insgesamt   | unter 40 Jahre . . . .                             | 118   | 484           | 454   | 1,0                         | 37   | 158           | 131   | 1,2                         | 606                                   | 2 137         | 1 728   | 1,2                         | 9,9                          |      |
|   | 40 bis unter 65 Jahre                              | 1 147   | 3 621         | 4 245   | 0,9                         | 313  | 863           | 969   | 0,9                         | 2 870                                 | 8 565         | 8 066   | 1,1                         | 9,8                          |      |
|   | 65 und mehr Jahre .                                | 1 312   | 2 883         | 4 264   | 0,7                         | 387  | 735           | 1 118   | 0,7                         | 1 774                                 | 3 728         | 4 758   | 0,8                         | 9,6                          |      |
|   | zusammen . . . . .                                 | 2 577   | 6 988         | 8 963   | 0,8                         | 737  | 1 756         | 2 218   | 0,8                         | 5 250                                 | 14 430        | 14 552  | 1,0                         | 9,8                          |      |

<sup>1)</sup> Von der Haushaltung selbst bewohnte Räume. — <sup>2)</sup> Nur Miete für die von der Haushaltung selbst bewohnten Räume. Hat die Haushaltung weitervermietet, dann entfallenden Anteil der Wohnungsmiete) als sonstiges Einkommen (S) berücksichtigt. — <sup>3)</sup> Sonstige Unterkünfte außerhalb von Wohnungen, z. B. Lager, Massen

# hältnisse haltungen nach Haushaltstypen

| Hauptmieter mit Untermietern |               |   |                             |  | Untermieter                  |               |   |                             |                              | Haushaltungen<br>in Wohnungen zusammen |               |   |                             |  | Außerdem Haushaltungen in    |               |                              |               | Haus-<br>haltungen<br>insgesamt |               |
|------------------------------|---------------|---|-----------------------------|--|------------------------------|---------------|---|-----------------------------|------------------------------|--|---------------|---|-----------------------------|--|------------------------------|---------------|------------------------------|---------------|---------------------------------|---------------|
| Haus-<br>hal-<br>tun-<br>gen | Per-<br>sonen | bewohn.<br>Räume<br>einschl.<br>Küche <sup>1)</sup> | Per-<br>sonen<br>je<br>Raum | Miete <sup>2)</sup><br>je<br>Raum<br>in DM | Haus-<br>hal-<br>tun-<br>gen | Per-<br>sonen | bewohn.<br>Räume<br>einschl.<br>Küche <sup>1)</sup> | Per-<br>sonen<br>je<br>Raum | Miete<br>je<br>Raum<br>in DM | Haus-<br>hal-<br>tun-<br>gen           | Per-<br>sonen | bewohn.<br>Räume<br>einschl.<br>Küche <sup>1)</sup> | Per-<br>sonen<br>je<br>Raum | Miete <sup>2)</sup><br>je<br>Raum<br>in DM | Haus-<br>hal-<br>tun-<br>gen | Per-<br>sonen | Haus-<br>hal-<br>tun-<br>gen | Per-<br>sonen | Haus-<br>hal-<br>tun-<br>gen    | Per-<br>sonen |
| 14                           | 15            | 16  | 17                          | 18   | 19                           | 20            | 21  | 22                          | 23                           | 24                                     | 25            | 26  | 27                          | 28   | 29                           | 30            | 31                           | 32            | 33                              | 34            |
| 4                            | 4             | 14  | 0,3                         | 14,0                                       | 30                           | 30            | 30  | 1,0                         | 16,5                         | 46                                     | 46            | 76  | 0,6                         | 11,7                                       | 8                            | 8             | 2                            | 2             | 56                              | 56            |
| 219                          | 219           | 457   | 0,5                         | 14,1                                       | 356                          | 356           | 376   | 1,0                         | 12,8                         | 1 155                                  | 1 155         | 2 238   | 0,5                         | 8,5  | 19                           | 19            | 26                           | 26            | 1 200                           | 1 200         |
| 263                          | 263           | 548   | 0,5                         | 14,1                                       | 644                          | 644           | 664   | 1,0                         | 12,3                         | 1 865                                  | 1 865         | 3 555   | 0,5                         | 6,8  | 165                          | 165           | 32                           | 32            | 2 062                           | 2 062         |
| 486                          | 486           | 1 019   | 0,5                         | 14,1                                       | 1 030                        | 1 030         | 1 066   | 1,0                         | 12,6                         | 3 066                                  | 3 066         | 5 869   | 0,5                         | 7,5  | 192                          | 192           | 60                           | 60            | 3 318                           | 3 318         |
| —                            | —             | —   | —                           | —  | 14                           | 28            | 14  | 2,0                         | 16,7                         | 38                                     | 76            | 78  | 1,2                         | 12,4                                       | —                            | —             | —                            | —             | 38                              | 76            |
| 58                           | 116           | 157   | 0,7                         | 13,7                                       | 29                           | 58            | 45  | 1,3                         | 15,0                         | 506                                    | 1 012         | 1 437   | 0,7                         | 6,7  | —                            | —             | 13                           | 26            | 519                             | 1 038         |
| 228                          | 456           | 576   | 0,8                         | 13,6                                       | 96                           | 192           | 128   | 1,5                         | 16,0                         | 1 673                                  | 3 346         | 4 484   | 0,7                         | 6,7  | 14                           | 28            | 52                           | 104           | 1 739                           | 3 478         |
| 286                          | 572           | 733   | 0,8                         | 13,6                                       | 139                          | 278           | 187   | 1,5                         | 15,8                         | 2 217                                  | 4 434         | 5 999   | 0,7                         | 6,8  | 14                           | 28            | 65                           | 130           | 2 296                           | 4 592         |
| 6                            | 22            | 18  | 1,2                         | 15,1                                       | 12                           | 46            | 14  | 3,3                         | 11,6                         | 196                                    | 835           | 580   | 1,5                         | 8,5  | —                            | —             | 17                           | 96            | 213                             | 931           |
| 26                           | 104           | 88  | 1,2                         | 12,5                                       | 23                           | 82            | 40  | 2,1                         | 10,9                         | 558                                    | 2 171         | 1 761   | 1,2                         | 6,3  | —                            | —             | 30                           | 150           | 588                             | 2 321         |
| 4                            | 12            | 10  | 1,2                         | 10,0                                       | 5                            | 15            | 5   | 3,0                         | 11,2                         | 140                                    | 466           | 445   | 1,1                         | 4,0  | —                            | —             | 6                            | 24            | 146                             | 490           |
| 36                           | 138           | 116   | 1,2                         | 12,7                                       | 40                           | 143           | 59  | 2,4                         | 11,1                         | 894                                    | 3 472         | 2 766   | 1,3                         | 6,4  | —                            | —             | 53                           | 270           | 947                             | 3 742         |
| —                            | —             | —   | —                           | —  | 2                            | 10            | 2   | 5,0                         | 20,0                         | 77                                     | 416           | 317   | 1,3                         | 3,0  | —                            | —             | 2                            | 8             | 79                              | 424           |
| 23                           | 104           | 67  | 1,6                         | 12,5                                       | 33                           | 117           | 45  | 2,6                         | 8,9                          | 797                                    | 3 424         | 2 735   | 1,3                         | 5,7  | —                            | —             | 44                           | 216           | 841                             | 3 640         |
| 31                           | 112           | 86  | 1,3                         | 11,7                                       | 20                           | 68            | 32  | 2,1                         | 13,7                         | 450                                    | 1 697         | 1 565   | 1,1                         | 4,8  | —                            | —             | 13                           | 65            | 463                             | 1 762         |
| 54                           | 216           | 153   | 1,4                         | 12,1                                       | 55                           | 195           | 79  | 2,5                         | 11,1                         | 1 324                                  | 5 537         | 4 617   | 1,2                         | 5,3  | —                            | —             | 59                           | 289           | 1 383                           | 5 826         |
| —                            | —             | —   | —                           | —  | —                            | —             | —   | —                           | —                            | 12                                     | 40            | 48  | 0,8                         | 6,2  | —                            | —             | —                            | —             | 12                              | 40            |
| 2                            | 6             | 8   | 0,8                         | 18,0                                       | 4                            | 12            | 6   | 2,0                         | 5,0                          | 68                                     | 215           | 229   | 0,9                         | 7,0  | —                            | —             | —                            | —             | 68                              | 215           |
| 13                           | 41            | 40  | 1,0                         | 16,5                                       | 6                            | 18            | 18  | 1,0                         | 13,6                         | 70                                     | 219           | 251   | 0,9                         | 7,2  | —                            | —             | —                            | —             | 70                              | 219           |
| 15                           | 47            | 48  | 1,0                         | 16,7                                       | 10                           | 30            | 24  | 1,3                         | 11,4                         | 150                                    | 474           | 528   | 0,9                         | 7,0  | —                            | —             | —                            | —             | 150                             | 474           |
| 39                           | 121           | 92  | 1,3                         | 13,2                                       | 98                           | 262           | 116   | 2,3                         | 14,3                         | 477                                    | 1 403         | 1 129   | 1,2                         | 8,9  | —                            | —             | 33                           | 115           | 510                             | 1 518         |
| 94                           | 225           | 238   | 0,9                         | 13,5                                       | 142                          | 367           | 174   | 2,1                         | 13,5                         | 1 173                                  | 3 153         | 3 090   | 1,0                         | 7,7  | 3                            | 6             | 54                           | 155           | 1 230                           | 3 314         |
| 6                            | 12            | 18  | 0,7                         | 18,3                                       | 8                            | 18            | 10  | 1,8                         | 11,8                         | 46                                     | 103           | 115   | 0,9                         | 8,5  | —                            | —             | —                            | —             | 46                              | 103           |
| 139                          | 358           | 348   | 1,0                         | 13,7                                       | 248                          | 647           | 300   | 2,2                         | 13,8                         | 1 696                                  | 4 659         | 4 334   | 1,1                         | 8,0  | 3                            | 6             | 87                           | 270           | 1 786                           | 4 935         |
| 7                            | 23            | 21  | 1,1                         | 12,2                                       | 8                            | 32            | 10  | 3,2                         | 9,4                          | 123                                    | 495           | 399   | 1,2                         | 7,8  | —                            | —             | 9                            | 42            | 132                             | 537           |
| 81                           | 249           | 218   | 1,1                         | 13,4                                       | 83                           | 229           | 114   | 2,0                         | 12,2                         | 1 095                                  | 3 808         | 3 352   | 1,1                         | 6,9  | —                            | —             | 38                           | 159           | 1 133                           | 3 967         |
| 29                           | 68            | 78  | 0,9                         | 13,2                                       | 29                           | 66            | 35  | 1,9                         | 10,2                         | 460                                    | 1 293         | 1 472   | 0,9                         | 4,7  | —                            | —             | 13                           | 40            | 473                             | 1 333         |
| 117                          | 340           | 317   | 1,1                         | 13,3                                       | 120                          | 327           | 159   | 2,1                         | 11,6                         | 1 678                                  | 5 596         | 5 223   | 1,1                         | 6,4  | —                            | —             | 60                           | 241           | 1 738                           | 5 837         |
| 2                            | 6             | 8   | 0,8                         | 7,0  | 2                            | 4             | 2   | 2,0                         | 10,0                         | 12                                     | 44            | 35  | 1,3                         | 8,7  | —                            | —             | —                            | —             | 12                              | 44            |
| 14                           | 29            | 34  | 0,9                         | 14,0                                       | 14                           | 32            | 14  | 2,3                         | 15,9                         | 161                                    | 374           | 455   | 0,8                         | 6,2  | —                            | —             | 7                            | 18            | 168                             | 392           |
| 16                           | 33            | 46  | 0,7                         | 13,8                                       | 10                           | 20            | 12  | 1,7                         | 18,7                         | 137                                    | 311           | 428   | 0,7                         | 6,0  | 4                            | 8             | —                            | —             | 141                             | 319           |
| 32                           | 68            | 88  | 0,8                         | 13,3                                       | 26                           | 56            | 28  | 2,0                         | 16,6                         | 310                                    | 729           | 918   | 0,8                         | 6,2  | 4                            | 8             | 7                            | 18            | 321                             | 755           |
| —                            | —             | —   | —                           | —  | —                            | —             | —   | —                           | —                            | 4                                      | 12            | 12  | 1,0                         | 6,2  | —                            | —             | —                            | —             | 4                               | 12            |
| —                            | —             | —   | —                           | —  | 4                            | 10            | 4   | 2,5                         | 11,5                         | 22                                     | 52            | 64  | 0,8                         | 5,2  | —                            | —             | 2                            | 4             | 24                              | 56            |
| 3                            | 7             | 10  | 0,7                         | 15,2                                       | 2                            | 4             | 4   | 1,0                         | 13,5                         | 45                                     | 95            | 145   | 0,7                         | 7,7  | —                            | —             | —                            | —             | 45                              | 95            |
| 3                            | 7             | 10  | 0,7                         | 15,2                                       | 6                            | 14            | 8   | 1,8                         | 12,5                         | 71                                     | 159           | 221   | 0,7                         | 6,9  | —                            | —             | 2                            | 4             | 73                              | 163           |
| 54                           | 172           | 139   | 1,2                         | 13,0                                       | 136                          | 382           | 158   | 2,4                         | 14,0                         | 939                                    | 3 321         | 2 578   | 1,3                         | 8,1  | —                            | —             | 61                           | 261           | 1 000                           | 3 582         |
| 298                          | 833           | 810   | 1,0                         | 13,4                                       | 332                          | 907           | 442   | 2,1                         | 12,6                         | 4 380                                  | 14 209        | 13 123  | 1,1                         | 6,7  | 3                            | 6             | 188                          | 728           | 4 571                           | 14 943        |
| 330                          | 741           | 864   | 0,9                         | 13,6                                       | 176                          | 401           | 244   | 1,6                         | 14,5                         | 3 021                                  | 7 530         | 8 905   | 0,8                         | 5,9  | 18                           | 36            | 84                           | 233           | 3 123                           | 7 799         |
| 682                          | 1 746         | 1 813   | 1,0                         | 13,4                                       | 644                          | 1 690         | 844   | 2,0                         | 13,4                         | 8 340                                  | 25 060        | 24 606  | 1,0                         | 6,6  | 21                           | 42            | 333                          | 1 222         | 8 694                           | 26 324        |
| 58                           | 176           | 153   | 1,2                         | 13,1                                       | 166                          | 412           | 184   | 2,2                         | 14,3                         | 985                                    | 3 367         | 2 654   | 1,3                         | 8,2  | 8                            | 8             | 63                           | 263           | 1 056                           | 3 638         |
| 517                          | 1 052         | 1 267   | 0,8                         | 13,6                                       | 688                          | 1 263         | 818   | 1,5                         | 12,7                         | 5 535                                  | 15 364        | 15 361  | 1,0                         | 7,0  | 22                           | 25            | 214                          | 754           | 5 771                           | 16 143        |
| 593                          | 1 064         | 1 412   | 0,7                         | 13,8                                       | 820                          | 1 645         | 908   | 1,2                         | 12,9                         | 4 886                                  | 9 395         | 12 460  | 0,8                         | 6,2  | 183                          | 201           | 116                          | 265           | 5 185                           | 9 861         |
| 1 168                        | 2 232         | 2 832   | 0,8                         | 13,7                                       | 1 674                        | 2 720         | 1 910   | 1,4                         | 13,0                         | 11 406                                 | 28 126        | 30 475  | 0,9                         | 6,7  | 213                          | 234           | 393                          | 1 282         | 12 012                          | 29 642        |

ist ein Verdienst aus dieser Weitervermietung (Unterschied zwischen dem vom Untermieter bezahlten Betrag und dem auf die vom Untermieter bewohnten Räume unterkünfte, Baracken, Wohnwagen, Nissenhütten).

**noch: 3. Wohnver**  
**noch: a) Die Wohnverhältnisse der Haus**

| Haushaltungstyp<br>(vom Haushaltungsvorstand her betrachtet)  | Altersklasse des Haushaltungsvorstandes | Haushaltungen im eigenen Haus, allein in der Wohnung |          |  |                  | Haushaltungen im eigenen Haus, mit Untermietern |          |  |                  | Hauptmieter, allein in der Wohnung |          |  |                  |                     |      |
|---|---|--|----------|--|------------------|---|----------|--|------------------|------------------------------------|----------|--|------------------|---------------------|------|
|   |   | Haushaltungen  | Personen | bewohn. Räume einschl. Küche <sup>1)</sup> | Personen je Raum | Haushaltungen                                   | Personen | bewohn. Räume einschl. Küche <sup>1)</sup> | Personen je Raum | Haushaltungen                      | Personen | bewohn. Räume einschl. Küche <sup>1)</sup> | Personen je Raum | Miete je Raum in DM |      |
|   |   |  |          |  |                  |   |          |  |                  |                                    |          |  |                  |                     | 1    |
| Haushaltungen mit unter 50 vH Anteil der  |   |  |          |  |                  |   |          |  |                  |                                    |          |  |                  |                     |      |
| Ein-Personen-Haushaltungen  | unter 40 Jahre ....                     | 18   | 18       | 54   | 0,4              | 6   | 6        | 20   | 0,2              | 58                                 | 58       | 144  | 0,4              | 14,6                |      |
|   | 40 bis unter 65 Jahre                   | 241  | 241      | 714  | 0,3              | 148   | 148      | 386  | 0,4              | 779                                | 779      | 1 896                                      | 0,4              | 12,7                |      |
|   | 65 und mehr Jahre                       | 390  | 390      | 1 064                                      | 0,4              | 146   | 146      | 390  | 0,4              | 513                                | 513      | 1 284                                      | 0,4              | 11,7                |      |
|   | zusammen .....                          | 649  | 649      | 1 832                                      | 0,4              | 300   | 300      | 796  | 0,4              | 1 350                              | 1 350    | 3 324                                      | 0,4              | 12,4                |      |
| Mehr-Personen-Haushaltungen   |   |  |          |  |                  |   |          |  |                  |                                    |          |  |                  |                     |      |
|   | Ehepaare alleinstehend (E)              | unter 40 Jahre ....                                  | 94       | 188  | 330              | 0,6   | 27       | 54   | 83               | 0,7                                | 640      | 1 298                                      | 1 717            | 0,8                 | 13,5 |
|   | 40 bis unter 65 Jahre                   | 798  | 1 596    | 2 773                                      | 0,6              | 243   | 486      | 708  | 0,7              | 2 497                              | 4 994    | 6 985                                      | 0,7              | 12,1                |      |
|   | 65 und mehr Jahre                       | 775  | 1 550    | 2 622                                      | 0,6              | 257   | 514      | 784  | 0,7              | 1 326                              | 2 652    | 3 786                                      | 0,7              | 13,2                |      |
|   | zusammen .....                          | 1 667  | 3 334    | 5 725                                      | 0,6              | 527   | 1 054    | 1 575                                      | 0,7              | 4 472                              | 8 944    | 12 488                                     | 0,7              | 12,6                |      |
| Ehepaare nur mit Kindern unter 18 Jahren (EK)   | unter 40 Jahre ....                     | 680  | 2 740    | 2 623                                      | 1,0              | 153   | 618      | 541  | 1,1              | 3 921                              | 15 317   | 11 629                                     | 1,3              | 11,1                |      |
|   | 40 bis unter 65 Jahre                   | 1 350  | 5 492    | 5 506                                      | 1,0              | 371   | 1 536    | 1 448                                      | 1,1              | 3 758                              | 14 543   | 12 316                                     | 1,2              | 11,2                |      |
|   | 65 und mehr Jahre                       | 64   | 228      | 264  | 0,9              | 23  | 85       | 75   | 1,1              | 112                                | 366      | 344  | 1,1              | 12,8                |      |
|   | zusammen .....                          | 2 094  | 8 460    | 8 393                                      | 1,0              | 547   | 2 239    | 2 064                                      | 1,1              | 7 791                              | 30 226   | 24 289                                     | 1,2              | 11,2                |      |
| Ehepaare mit Kindern gleich welchen Alters ohne oder mit sonst. Verwandten bzw. anderen Personen (ohne EK-Fälle) (EKA)                                | unter 40 Jahre ....                     | 844  | 4 536    | 4 061                                      | 1,1              | 145   | 794      | 672  | 1,2              | 835                                | 4 092    | 2 943                                      | 1,4              | 11,2                |      |
|   | 40 bis unter 65 Jahre                   | 4 014  | 20 128   | 19 608                                     | 1,0              | 737   | 3 600    | 3 346                                      | 1,1              | 4 538                              | 20 351   | 16 076                                     | 1,3              | 11,0                |      |
|   | 65 und mehr Jahre                       | 1 560  | 7 002    | 7 419                                      | 0,9              | 271   | 1 130    | 1 131                                      | 1,0              | 1 313                              | 4 914    | 4 576                                      | 1,1              | 11,5                |      |
|   | zusammen .....                          | 6 418  | 31 666   | 31 088                                     | 1,0              | 1 153   | 5 524    | 5 149                                      | 1,1              | 6 686                              | 29 357   | 23 595                                     | 1,2              | 11,2                |      |
| Ehepaare ohne Kinder mit sonst. Verwandten bzw. anderen Personen (EA)   | unter 40 Jahre ....                     | 139  | 513      | 646  | 0,8              | 17  | 57       | 77   | 0,7              | 144                                | 454      | 479  | 0,9              | 11,4                |      |
|   | 40 bis unter 65 Jahre                   | 319  | 1 051    | 1 382                                      | 0,8              | 38  | 124      | 155  | 0,8              | 516                                | 1 600    | 1 747                                      | 0,9              | 12,5                |      |
|   | 65 und mehr Jahre                       | 55   | 178      | 233  | 0,8              | 12  | 36       | 44   | 0,8              | 47                                 | 153      | 171  | 0,9              | 11,1                |      |
|   | zusammen .....                          | 513  | 1 740    | 2 261                                      | 0,8              | 67  | 217      | 276  | 0,8              | 707                                | 2 207    | 2 397                                      | 0,9              | 12,2                |      |
| Vater oder Mutter nur mit Kindern unter 18 Jahren (TK)  | unter 40 Jahre ....                     | 41   | 114      | 152  | 0,8              | 20  | 47       | 64   | 0,7              | 472                                | 1 262    | 1 293                                      | 1,0              | 11,6                |      |
|   | 40 bis unter 65 Jahre                   | 287  | 750      | 1 074                                      | 0,7              | 106   | 263      | 333  | 0,8              | 1 056                              | 2 706    | 3 033                                      | 0,9              | 11,5                |      |
|   | 65 und mehr Jahre                       | 18   | 41       | 54   | 0,8              | 13  | 29       | 48   | 0,6              | 21                                 | 49       | 62   | 0,8              | 9,0                 |      |
|   | zusammen .....                          | 346  | 905      | 1 280                                      | 0,7              | 139   | 339      | 445  | 0,8              | 1 549                              | 4 017    | 4 388                                      | 0,9              | 11,5                |      |
| Vater oder Mutter mit Kindern gleich welchen Alters ohne oder mit sonst. Verwandten bzw. anderen Personen (ohne TK-Fälle) (TKA)                       | unter 40 Jahre ....                     | 68   | 297      | 310  | 1,0              | 12  | 43       | 55   | 0,8              | 241                                | 914      | 737  | 1,2              | 11,6                |      |
|   | 40 bis unter 65 Jahre                   | 1 749  | 6 404    | 7 586                                      | 0,8              | 447   | 1 500    | 1 723                                      | 0,9              | 3 954                              | 12 728   | 11 988                                     | 1,1              | 11,0                |      |
|   | 65 und mehr Jahre                       | 1 179  | 4 155    | 5 037                                      | 0,8              | 241   | 769      | 930  | 0,8              | 1 479                              | 4 257    | 4 653                                      | 0,9              | 11,6                |      |
|   | zusammen .....                          | 2 996  | 10 856   | 12 933                                     | 0,8              | 700   | 2 312    | 2 708                                      | 0,9              | 5 674                              | 17 899   | 17 378                                     | 1,0              | 11,2                |      |
| Sonstige Haushaltungen, deren sämtliche Mitglieder miteinander verwandt sind (z. B. Bruder und Schwester, Großmutter und Enkel, Vetter und Base) (SV) | unter 40 Jahre ....                     | 74   | 253      | 329  | 0,8              | 25  | 63       | 121  | 0,5              | 121                                | 274      | 358  | 0,8              | 13,6                |      |
|   | 40 bis unter 65 Jahre                   | 200  | 583      | 881  | 0,7              | 50  | 134      | 186  | 0,7              | 463                                | 1 073    | 1 471                                      | 0,7              | 13,0                |      |
|   | 65 und mehr Jahre                       | 107  | 282      | 453  | 0,6              | 31  | 83       | 129  | 0,6              | 129                                | 315      | 428  | 0,7              | 13,9                |      |
|   | zusammen .....                          | 381  | 1 118    | 1 663                                      | 0,7              | 106   | 280      | 436  | 0,6              | 713                                | 1 662    | 2 257                                      | 0,7              | 13,3                |      |
| Sonstige Haushaltungen, deren Mitglieder nur teilweise oder überhaupt nicht miteinander verwandt sind (SVA)   | unter 40 Jahre ....                     | 4  | 10       | 14   | 0,7              | —   | —        | —  | —                | 12                                 | 26       | 32   | 0,8              | 16,9                |      |
|   | 40 bis unter 65 Jahre                   | 27   | 73       | 103  | 0,7              | 11  | 26       | 52   | 0,5              | 88                                 | 224      | 262  | 0,9              | 13,0                |      |
|   | 65 und mehr Jahre                       | 31   | 68       | 107  | 0,6              | 4   | 8        | 14   | 0,6              | 67                                 | 154      | 219  | 0,7              | 12,2                |      |
|   | zusammen .....                          | 62   | 151      | 224  | 0,7              | 15  | 34       | 66   | 0,5              | 167                                | 404      | 513  | 0,8              | 12,9                |      |
| Zusammen  | unter 40 Jahre .....                    | 1 944  | 8 651    | 8 465                                      | 1,0              | 399   | 1 616    | 1 613                                      | 1,0              | 6 395                              | 23 637   | 19 188                                     | 1,2              | 11,5                |      |
|   | 40 bis unter 65 Jahre                   | 8 744  | 36 077   | 38 913                                     | 0,9              | 2 003   | 7 669    | 7 951                                      | 1,0              | 16 870                             | 58 219   | 53 878                                     | 1,1              | 11,3                |      |
|   | 65 und mehr Jahre                       | 3 782  | 13 502   | 16 189                                     | 0,8              | 852   | 2 654    | 3 155                                      | 0,8              | 4 494                              | 12 860   | 14 239                                     | 0,9              | 12,1                |      |
|   | zusammen .....                          | 14 470   | 58 230   | 63 567                                     | 0,9              | 3 254   | 11 999   | 12 719                                     | 0,9              | 27 759                             | 94 716   | 87 305                                     | 1,1              | 11,5                |      |
| Insgesamt   | unter 40 Jahre .....                    | 1 962  | 8 669    | 8 519                                      | 1,0              | 405   | 1 682    | 1 633                                      | 1,0              | 6 453                              | 23 695   | 19 332                                     | 1,2              | 11,5                |      |
|   | 40 bis unter 65 Jahre                   | 8 985  | 36 318   | 39 627                                     | 0,9              | 2 151   | 7 817    | 8 337                                      | 0,9              | 17 649                             | 58 998   | 55 774                                     | 1,1              | 11,4                |      |
|   | 65 und mehr Jahre                       | 4 179  | 13 892   | 17 253                                     | 0,8              | 998   | 2 800    | 3 545                                      | 0,8              | 5 007                              | 13 373   | 15 523                                     | 0,9              | 12,1                |      |
|   | zusammen .....                          | 15 126   | 58 879   | 65 399                                     | 0,9              | 3 554   | 12 299   | 13 515                                     | 0,9              | 29 109                             | 96 066   | 90 629                                     | 1,1              | 11,5                |      |

<sup>1)</sup> Von der Haushaltung selbst bewohnte Räume. — <sup>2)</sup> Nur Miete für die von der Haushaltung selbst bewohnten Räume. Hat die Haushaltung weitervermietet, dann entfallenden Anteil der Wohnungsmiete) als sonstiges Einkommen (S) berücksichtigt. — <sup>3)</sup> Sonstige Unterkünfte außerhalb von Wohnungen, z. B. Lager, Massen

# hältnisse haltungen nach Haushaltstypen

| Hauptmieter mit Untermietern |               |   |                             |  | Untermieter                  |               |   |                             |                              | Haushaltungen<br>in Wohnungen zusammen |               |   |                             |  | Außerdem Haushaltungen in    |               |                              |               | Haus-<br>haltungen<br>insgesamt |               |
|------------------------------|---------------|---|-----------------------------|--|------------------------------|---------------|---|-----------------------------|------------------------------|--|---------------|---|-----------------------------|--|------------------------------|---------------|------------------------------|---------------|---------------------------------|---------------|
| Haus-<br>hal-<br>tun-<br>gen | Per-<br>sonen | bewohn-<br>Räume<br>einschl.<br>Küche <sup>1)</sup> | Per-<br>sonen<br>je<br>Raum | Miete <sup>2)</sup><br>je<br>Raum<br>in DM | Haus-<br>hal-<br>tun-<br>gen | Per-<br>sonen | bewohn-<br>Räume<br>einschl.<br>Küche <sup>1)</sup> | Per-<br>sonen<br>je<br>Raum | Miete<br>je<br>Raum<br>in DM | Haus-<br>hal-<br>tun-<br>gen           | Per-<br>sonen | bewohn-<br>Räume<br>einschl.<br>Küche <sup>1)</sup> | Per-<br>sonen<br>je<br>Raum | Miete <sup>2)</sup><br>je<br>Raum<br>in DM | Haus-<br>hal-<br>tun-<br>gen | Per-<br>sonen | Haus-<br>hal-<br>tun-<br>gen | Per-<br>sonen | Haus-<br>hal-<br>tun-<br>gen    | Per-<br>sonen |
| 14                           | 15            | 16  | 17                          | 18   | 19                           | 20            | 21  | 22                          | 23                           | 24                                     | 25            | 26  | 27                          | 28   | 29                           | 30            | 31                           | 32            | 33                              | 34            |
| 8                            | 8             | 20  | 0,4                         | 18,1                                       | 399                          | 399           | 409   | 1,0                         | 18,9                         | 489                                    | 489           | 647   | 0,8                         | 16,6                                       | 14                           | 14            | 29                           | 29            | 532                             | 532           |
| 329                          | 329           | 750   | 0,4                         | 16,0                                       | 831                          | 831           | 877   | 0,9                         | 18,6                         | 2 328                                  | 2 328         | 4 623   | 0,5                         | 11,3                                       | 40                           | 40            | 62                           | 62            | 2 430                           | 2 430         |
| 227                          | 227           | 520   | 0,4                         | 14,3                                       | 478                          | 478           | 530   | 0,9                         | 16,7                         | 1 752                                  | 1 752         | 3 788   | 0,5                         | 8,3  | 82                           | 82            | 22                           | 22            | 1 856                           | 1 856         |
| 564                          | 564           | 1 290   | 0,4                         | 15,3                                       | 1 706                        | 1 706         | 1 816   | 0,9                         | 18,1                         | 4 569                                  | 4 569         | 9 058   | 0,5                         | 10,4                                       | 136                          | 136           | 113                          | 113           | 4 818                           | 4 818         |
| 26                           | 52            | 66  | 0,8                         | 17,1                                       | 189                          | 278           | 191   | 1,5                         | 15,9                         | 935                                    | 1 870         | 2 387   | 0,8                         | 11,4                                       | —                            | —             | 14                           | 28            | 949                             | 1 898         |
| 344                          | 688           | 921   | 0,7                         | 12,1                                       | 178                          | 356           | 231   | 1,5                         | 17,9                         | 4 060                                  | 8 120         | 11 618  | 0,7                         | 8,6  | —                            | —             | 70                           | 140           | 4 130                           | 8 260         |
| 358                          | 716           | 979   | 0,7                         | 15,1                                       | 175                          | 350           | 231   | 1,5                         | 16,0                         | 2 891                                  | 5 782         | 8 402   | 0,7                         | 8,2  | 10                           | 20            | 53                           | 106           | 2 954                           | 5 908         |
| 728                          | 1 456         | 1 966   | 0,7                         | 13,8                                       | 492                          | 984           | 653   | 1,5                         | 16,6                         | 7 886                                  | 15 772        | 22 407  | 0,7                         | 8,7  | 10                           | 20            | 137                          | 274           | 8 033                           | 16 066        |
| 181                          | 701           | 544   | 1,3                         | 14,6                                       | 332                          | 1 169         | 479   | 2,4                         | 14,3                         | 5 267                                  | 20 545        | 15 818  | 1,3                         | 9,1  | 4                            | 16            | 158                          | 695           | 5 429                           | 21 256        |
| 268                          | 972           | 821   | 1,2                         | 13,1                                       | 151                          | 525           | 250   | 2,1                         | 17,0                         | 5 898                                  | 23 068        | 20 341  | 1,1                         | 7,5  | 4                            | 16            | 143                          | 608           | 6 045                           | 23 692        |
| 15                           | 48            | 45  | 1,1                         | 18,6                                       | 6                            | 19            | 10  | 1,9                         | 21,5                         | 220                                    | 746           | 738   | 1,0                         | 7,4  | —                            | —             | 2                            | 6             | 222                             | 752           |
| 464                          | 1 721         | 1 410   | 1,2                         | 13,9                                       | 489                          | 1 713         | 739   | 2,3                         | 15,3                         | 11 385                                 | 44 359        | 36 895  | 1,2                         | 8,2  | 8                            | 32            | 303                          | 1 309         | 11 696                          | 45 700        |
| 47                           | 223           | 166   | 1,3                         | 14,1                                       | 24                           | 114           | 37  | 3,1                         | 13,6                         | 1 895                                  | 9 759         | 7 879   | 1,2                         | 4,6  | —                            | —             | 34                           | 191           | 1 929                           | 9 950         |
| 325                          | 1 420         | 1 039   | 1,4                         | 12,9                                       | 147                          | 603           | 214   | 2,8                         | 15,1                         | 9 761                                  | 46 102        | 40 283  | 1,1                         | 4,8  | —                            | —             | 257                          | 1 203         | 10 018                          | 47 305        |
| 156                          | 547           | 512   | 1,1                         | 13,1                                       | 57                           | 192           | 98  | 2,0                         | 12,6                         | 3 357                                  | 13 735        | 13 736  | 1,0                         | 4,4  | —                            | —             | 55                           | 228           | 3 412                           | 14 013        |
| 528                          | 2 190         | 1 717   | 1,3                         | 13,1                                       | 228                          | 909           | 349   | 2,6                         | 14,2                         | 15 613                                 | 69 646        | 61 898  | 1,1                         | 4,7  | —                            | —             | 346                          | 1 632         | 15 359                          | 71 268        |
| 8                            | 26            | 26  | 1,0                         | 12,2                                       | 4                            | 12            | 6   | 2,0                         | 18,7                         | 312                                    | 1 062         | 1 234   | 0,9                         | 4,8  | —                            | —             | 7                            | 21            | 319                             | 1 083         |
| 44                           | 136           | 136   | 1,0                         | 13,8                                       | 19                           | 57            | 20  | 2,9                         | 19,1                         | 936                                    | 2 968         | 3 440   | 0,9                         | 7,0  | —                            | —             | 15                           | 46            | 951                             | 3 014         |
| 12                           | 40            | 46  | 0,9                         | 18,0                                       | 2                            | 6             | 2   | 3,0                         | 20,0                         | 128                                    | 411           | 496   | 0,8                         | 5,6  | —                            | —             | 2                            | 6             | 130                             | 417           |
| 64                           | 202           | 208   | 1,0                         | 14,5                                       | 25                           | 75            | 28  | 2,7                         | 19,1                         | 1 376                                  | 4 441         | 5 170   | 0,9                         | 6,3  | —                            | —             | 24                           | 73            | 1 400                           | 4 514         |
| 61                           | 173           | 172   | 1,0                         | 13,5                                       | 137                          | 317           | 179   | 1,8                         | 14,9                         | 731                                    | 1 913         | 1 860   | 1,0                         | 10,8                                       | 3                            | 6             | 28                           | 74            | 762                             | 1 993         |
| 161                          | 391           | 436   | 0,9                         | 14,1                                       | 148                          | 342           | 194   | 1,8                         | 14,2                         | 1 758                                  | 4 452         | 5 070   | 0,9                         | 8,6  | —                            | —             | 48                           | 134           | 1 806                           | 4 586         |
| 5                            | 11            | 9   | 1,2                         | 18,2                                       | 6                            | 14            | 8   | 1,8                         | 11,5                         | 63                                     | 144           | 181   | 0,8                         | 4,2  | —                            | —             | —                            | —             | 63                              | 144           |
| 227                          | 575           | 617   | 0,9                         | 13,9                                       | 291                          | 673           | 381   | 1,8                         | 14,5                         | 2 552                                  | 6 509         | 7 111   | 0,9                         | 9,1  | 3                            | 6             | 76                           | 208           | 2 631                           | 6 723         |
| 35                           | 143           | 100   | 1,4                         | 14,8                                       | 15                           | 61            | 20  | 3,1                         | 21,7                         | 371                                    | 1 458         | 1 222   | 1,2                         | 8,6  | —                            | —             | 21                           | 99            | 392                             | 1 557         |
| 539                          | 1 595         | 1 541   | 1,0                         | 13,8                                       | 349                          | 889           | 493   | 1,8                         | 14,7                         | 7 088                                  | 23 116        | 23 331  | 1,0                         | 6,9  | —                            | —             | 174                          | 595           | 7 212                           | 23 711        |
| 236                          | 651           | 671   | 1,0                         | 13,4                                       | 179                          | 423           | 232   | 1,8                         | 17,6                         | 3 314                                  | 10 255        | 11 523  | 0,9                         | 5,8  | —                            | —             | 47                           | 148           | 3 361                           | 10 403        |
| 810                          | 2 389         | 2 312   | 1,0                         | 13,7                                       | 543                          | 1 373         | 745   | 1,8                         | 15,8                         | 10 723                                 | 34 829        | 36 976  | 1,0                         | 6,6  | —                            | —             | 242                          | 842           | 10 965                          | 35 671        |
| 21                           | 48            | 54  | 0,9                         | 16,9                                       | 16                           | 35            | 20  | 1,8                         | 16,7                         | 257                                    | 673           | 882   | 0,8                         | 6,9  | —                            | —             | 8                            | 24            | 265                             | 697           |
| 89                           | 191           | 257   | 0,7                         | 14,2                                       | 85                           | 184           | 121   | 1,5                         | 17,8                         | 887                                    | 2 165         | 2 916   | 0,7                         | 8,5  | —                            | —             | 17                           | 40            | 904                             | 2 205         |
| 23                           | 59            | 73  | 0,8                         | 13,0                                       | 22                           | 54            | 30  | 1,8                         | 18,4                         | 312                                    | 793           | 1 113   | 0,7                         | 6,7  | 5                            | 11            | 2                            | 4             | 319                             | 808           |
| 133                          | 298           | 384   | 0,8                         | 14,4                                       | 123                          | 273           | 171   | 1,6                         | 17,7                         | 1 456                                  | 3 631         | 4 911   | 0,7                         | 7,8  | 5                            | 11            | 27                           | 68            | 1 488                           | 3 710         |
| 1                            | 2             | 2   | 1,0                         | 9,0  | —                            | —             | —   | —                           | —                            | 17                                     | 38            | 48  | 0,8                         | 11,7                                       | —                            | —             | 6                            | 14            | 23                              | 52            |
| 8                            | 22            | 20  | 1,1                         | 15,7                                       | 6                            | 12            | 8   | 1,5                         | 17,8                         | 140                                    | 357           | 445   | 0,8                         | 8,7  | —                            | —             | 14                           | 28            | 154                             | 385           |
| 8                            | 18            | 26  | 0,7                         | 15,8                                       | 11                           | 22            | 11  | 2,0                         | 20,2                         | 121                                    | 270           | 377   | 0,7                         | 8,8  | —                            | —             | 4                            | 8             | 125                             | 278           |
| 17                           | 42            | 48  | 0,9                         | 15,5                                       | 17                           | 34            | 19  | 1,8                         | 19,2                         | 278                                    | 665           | 870   | 0,8                         | 8,9  | —                            | —             | 24                           | 50            | 302                             | 715           |
| 380                          | 1 368         | 1 130   | 1,2                         | 14,6                                       | 667                          | 1 986         | 932   | 2,1                         | 15,0                         | 9 785                                  | 37 318        | 31 328  | 1,2                         | 8,0  | 7                            | 22            | 276                          | 1 146         | 10 068                          | 38 486        |
| 1 778                        | 5 415         | 5 171   | 1,0                         | 13,3                                       | 1 083                        | 2 968         | 1 531   | 1,9                         | 15,9                         | 30 478                                 | 110 348       | 107 444   | 1,0                         | 6,5  | 4                            | 16            | 738                          | 2 794         | 31 220                          | 113 158       |
| 813                          | 2 090         | 2 361   | 0,9                         | 14,3                                       | 458                          | 1 080         | 622   | 1,7                         | 16,3                         | 10 406                                 | 32 186        | 36 566  | 0,9                         | 5,9  | 15                           | 31            | 165                          | 506           | 10 586                          | 32 723        |
| 2 971                        | 8 873         | 8 662   | 1,0                         | 13,7                                       | 2 208                        | 6 034         | 3 085   | 2,0                         | 15,7                         | 50 669                                 | 179 852       | 175 338   | 1,0                         | 6,7  | 26                           | 69            | 1 179                        | 4 446         | 51 874                          | 184 367       |
| 388                          | 1 376         | 1 150   | 1,2                         | 14,6                                       | 1 066                        | 2 385         | 1 310   | 1,8                         | 16,1                         | 10 274                                 | 37 807        | 31 975  | 1,2                         | 8,2  | 21                           | 36            | 395                          | 1 175         | 10 600                          | 39 018        |
| 2 107                        | 5 744         | 5 921   | 1,0                         | 13,6                                       | 1 914                        | 3 799         | 2 439   | 1,6                         | 16,9                         | 32 806                                 | 112 676       | 112 067   | 1,0                         | 6,7  | 44                           | 56            | 800                          | 2 856         | 33 650                          | 115 588       |
| 1 040                        | 2 317         | 2 881   | 0,8                         | 14,3                                       | 934                          | 1 556         | 1 152   | 1,3                         | 16,5                         | 12 158                                 | 33 938        | 40 354  | 0,8                         | 6,1  | 97                           | 115           | 187                          | 528           | 12 442                          | 34 579        |
| 3 535                        | 9 437         | 9 952   | 0,9                         | 13,9                                       | 3 914                        | 7 740         | 4 901   | 1,6                         | 16,6                         | 55 238                                 | 184 421       | 184 396   | 1,0                         | 6,9  | 162                          | 205           | 1 292                        | 4 559         | 56 692                          | 189 185       |

ist ein Verdienst aus dieser Weitervermietung (Unterschied zwischen dem vom Untermieter bezahlten Betrag und dem auf die vom Untermieter bewohnten Räume unterkünfte, Baracken, Wohnwagen, Nissenhütten.

**noch: 3. Wohnver**  
**noch: a) Die Wohnverhältnisse der Haus**

| Haushaltungstyp<br>(vom Haushaltungsvorstand her<br>betrachtet)   | Altersklasse<br>des<br>Haushaltungs-<br>vorstandes | Haushaltungen im eigenen<br>Haus, allein in der Wohnung |               |   |                             | Haushaltungen im eigenen<br>Haus, mit Untermietern |               |   |                             | Hauptmieter,<br>allein in der Wohnung |               |   |                             |                              |     |
|---|--|---|---------------|---|-----------------------------|--|---------------|---|-----------------------------|---------------------------------------|---------------|---|-----------------------------|------------------------------|-----|
|   |  | Haus-<br>hal-<br>tun-<br>gen                            | Per-<br>sonen | bewohn.<br>Räume<br>einschl.<br>Küche <sup>1)</sup> | Per-<br>sonen<br>je<br>Raum | Haus-<br>hal-<br>tun-<br>gen                       | Per-<br>sonen | bewohn.<br>Räume<br>einschl.<br>Küche <sup>1)</sup> | Per-<br>sonen<br>je<br>Raum | Haus-<br>hal-<br>tun-<br>gen          | Per-<br>sonen | bewohn.<br>Räume<br>einschl.<br>Küche <sup>1)</sup> | Per-<br>sonen<br>je<br>Raum | Miete<br>je<br>Raum<br>in DM |     |
|   |  |   |               |   |                             |  |               |   |                             |                                       |               |   |                             |                              | 1   |
| Haushaltungen in Wohnungen.   |  |   |               |   |                             |  |               |   |                             |                                       |               |   |                             |                              |     |
| Ein-Personen-Haushaltungen  | unter 40 Jahre ....                                | 16  | 16            | 40  | 0,4                         | 2  | 2             | 6   | 0,3                         | 94                                    | 94            | 232   | 0,4                         | 11,6                         |     |
|   | 40 bis unter 65 Jahre                              | 539   | 539           | 1 487   | 0,4                         | 226  | 226           | 561   | 0,4                         | 2 460                                 | 2 460         | 5 529   | 0,4                         | 9,7                          |     |
|   | 65 und mehr Jahre                                  | 1 247   | 1 247         | 3 264   | 0,4                         | 504  | 504           | 1 229   | 0,4                         | 3 234                                 | 3 234         | 7 243   | 0,4                         | 8,8                          |     |
|   | zusammen .....                                     | 1 802   | 1 802         | 4 791   | 0,4                         | 732  | 732           | 1 796   | 0,4                         | 5 788                                 | 5 788         | 13 004  | 0,4                         | 9,2                          |     |
| Mehr-Personen-Haushaltungen   |  |   |               |   |                             |  |               |   |                             |                                       |               |   |                             |                              |     |
|   | Ehepaare alleinstehend (E)                         | unter 40 Jahre ....                                     | 32            | 64  | 94                          | 0,7  | 12            | 24  | 38                          | 0,6                                   | 292           | 584   | 745                         | 0,8                          | 9,9 |
|   | 40 bis unter 65 Jahre                              | 654   | 1 308         | 2 173   | 0,6                         | 210  | 420           | 574   | 0,7                         | 2 702                                 | 5 404         | 7 075   | 0,8                         | 10,0                         |     |
|   | 65 und mehr Jahre                                  | 1 607   | 3 214         | 5 078   | 0,6                         | 496  | 992           | 1 369   | 0,7                         | 3 773                                 | 7 546         | 9 688   | 0,8                         | 10,0                         |     |
|   | zusammen .....                                     | 2 293   | 4 586         | 7 345   | 0,6                         | 718  | 1 436         | 1 981   | 0,7                         | 6 767                                 | 13 534        | 17 508  | 0,8                         | 10,0                         |     |
| Ehepaare nur mit Kindern unter 18 Jahren<br>(EK)  | unter 40 Jahre ....                                | 314   | 1 262         | 1 184   | 1,0                         | 78   | 308           | 294   | 1,0                         | 2 421                                 | 9 758         | 6 840   | 1,4                         | 9,1                          |     |
|   | 40 bis unter 65 Jahre                              | 845   | 3 493         | 3 417   | 1,0                         | 222  | 939           | 898   | 1,0                         | 2 925                                 | 11 293        | 8 983   | 1,3                         | 9,5                          |     |
|   | 65 und mehr Jahre                                  | 97  | 340           | 435   | 0,9                         | 21   | 74            | 70  | 1,1                         | 221                                   | 729           | 634   | 1,1                         | 9,3                          |     |
|   | zusammen .....                                     | 1 256   | 5 095         | 5 036   | 1,0                         | 321  | 1 321         | 1 262   | 1,0                         | 5 567                                 | 21 780        | 16 457  | 1,3                         | 9,3                          |     |
| Ehepaare mit Kindern gleich welchen Alters<br>ohne oder mit sonst. Verwandten<br>bzw. anderen Personen (ohne EK-Fälle)<br>(EKA)                                     | unter 40 Jahre ....                                | 658   | 3 560         | 3 192   | 1,1                         | 105  | 576           | 510   | 1,1                         | 442                                   | 2 209         | 1 563   | 1,4                         | 9,1                          |     |
|   | 40 bis unter 65 Jahre                              | 2 801   | 14 365        | 13 779  | 1,0                         | 500  | 2 470         | 2 319   | 1,1                         | 3 050                                 | 13 584        | 10 457  | 1,3                         | 9,4                          |     |
|   | 65 und mehr Jahre                                  | 1 331   | 5 980         | 6 224   | 1,0                         | 204  | 870           | 889   | 1,0                         | 1 070                                 | 3 990         | 3 608   | 1,1                         | 9,8                          |     |
|   | zusammen .....                                     | 4 790   | 23 905        | 23 195  | 1,0                         | 809  | 3 916         | 3 718   | 1,1                         | 4 562                                 | 19 783        | 15 628  | 1,3                         | 9,4                          |     |
| Ehepaare ohne Kinder mit sonst. Ver-<br>wandten bzw. anderen Personen (EA)  | unter 40 Jahre ....                                | 102   | 382           | 477   | 0,8                         | 13   | 45            | 60  | 0,8                         | 95                                    | 300           | 304   | 1,0                         | 8,8                          |     |
|   | 40 bis unter 65 Jahre                              | 231   | 770           | 1 019   | 0,8                         | 30   | 100           | 124   | 0,8                         | 357                                   | 1 093         | 1 188   | 0,9                         | 10,0                         |     |
|   | 65 und mehr Jahre                                  | 86  | 270           | 368   | 0,7                         | 12   | 36            | 45  | 0,8                         | 78                                    | 240           | 251   | 1,0                         | 9,1                          |     |
|   | zusammen .....                                     | 419   | 1 422         | 1 864   | 0,8                         | 55   | 181           | 229   | 0,8                         | 530                                   | 1 633         | 1 723   | 0,9                         | 9,7                          |     |
| Vater oder Mutter nur mit Kindern unter<br>18 Jahren (TK)   | unter 40 Jahre ....                                | 86  | 237           | 299   | 0,8                         | 18   | 43            | 51  | 0,8                         | 1 024                                 | 2 906         | 2 593   | 1,1                         | 8,7                          |     |
|   | 40 bis unter 65 Jahre                              | 374   | 1 011         | 1 380   | 0,7                         | 115  | 293           | 371   | 0,8                         | 2 021                                 | 5 289         | 5 342   | 1,0                         | 9,0                          |     |
|   | 65 und mehr Jahre                                  | 33  | 78            | 99  | 0,8                         | 14   | 31            | 50  | 0,6                         | 65                                    | 137           | 166   | 0,8                         | 8,6                          |     |
|   | zusammen .....                                     | 493   | 1 326         | 1 778   | 0,7                         | 147  | 367           | 472   | 0,8                         | 3 110                                 | 8 332         | 8 101   | 1,0                         | 8,9                          |     |
| Vater oder Mutter mit Kindern gleich<br>welchen Alters ohne oder mit sonst.<br>Verwandten bzw. anderen Personen<br>(ohne TK-Fälle) (TKA)                            | unter 40 Jahre ....                                | 74  | 307           | 322   | 1,0                         | 13   | 48            | 47  | 1,0                         | 258                                   | 1 014         | 760   | 1,3                         | 8,9                          |     |
|   | 40 bis unter 65 Jahre                              | 1 344   | 5 015         | 5 881   | 0,9                         | 305  | 1 061         | 1 173   | 0,9                         | 3 164                                 | 10 384        | 9 295   | 1,1                         | 9,5                          |     |
|   | 65 und mehr Jahre                                  | 1 167   | 4 006         | 4 888   | 0,8                         | 233  | 728           | 888   | 0,8                         | 1 552                                 | 4 364         | 4 645   | 0,9                         | 9,9                          |     |
|   | zusammen .....                                     | 2 585   | 9 328         | 11 091  | 0,8                         | 551  | 1 837         | 2 108   | 0,9                         | 4 974                                 | 15 762        | 14 700  | 1,1                         | 9,6                          |     |
| Sonstige Haushaltungen, deren sämtliche<br>Mitglieder miteinander verwandt sind<br>(z. B. Bruder und Schwester, Groß-<br>mutter und Enkel, Vetter und Base)<br>(SV) | unter 40 Jahre ....                                | 57  | 210           | 260   | 0,8                         | 21   | 51            | 103   | 0,5                         | 75                                    | 179           | 213   | 0,8                         | 11,1                         |     |
|   | 40 bis unter 65 Jahre                              | 245   | 659           | 1 009   | 0,7                         | 62   | 149           | 199   | 0,7                         | 504                                   | 1 153         | 1 453   | 0,8                         | 10,1                         |     |
|   | 65 und mehr Jahre                                  | 176   | 440           | 698   | 0,6                         | 42   | 110           | 166   | 0,7                         | 276                                   | 609           | 773   | 0,8                         | 9,9                          |     |
|   | zusammen .....                                     | 478   | 1 309         | 1 967   | 0,7                         | 125  | 310           | 468   | 0,7                         | 855                                   | 1 941         | 2 439   | 0,8                         | 10,2                         |     |
| Sonstige Haushaltungen, deren Mitglieder<br>nur teilweise oder überhaupt nicht mit-<br>einander verwandt sind (SVA)   | unter 40 Jahre ....                                | —   | —             | —   | —                           | —  | —             | —   | —                           | 11                                    | 26            | 28  | 0,9                         | 7,4                          |     |
|   | 40 bis unter 65 Jahre                              | 29  | 79            | 102   | 0,8                         | 11   | 26            | 52  | 0,5                         | 91                                    | 225           | 252   | 0,9                         | 11,2                         |     |
|   | 65 und mehr Jahre                                  | 49  | 107           | 174   | 0,6                         | 12   | 26            | 44  | 0,6                         | 154                                   | 324           | 443   | 0,7                         | 9,7                          |     |
|   | zusammen .....                                     | 78  | 186           | 276   | 0,7                         | 23   | 52            | 96  | 0,5                         | 256                                   | 575           | 723   | 0,8                         | 10,1                         |     |
| Zusammen  | unter 40 Jahre .....                               | 1 323   | 6 022         | 5 828   | 1,0                         | 260  | 1 095         | 1 103   | 1,0                         | 4 618                                 | 16 976        | 13 046  | 1,3                         | 9,1                          |     |
|   | 40 bis unter 65 Jahre                              | 6 523   | 26 700        | 28 760  | 0,9                         | 1 455  | 5 458         | 5 710   | 1,0                         | 14 814                                | 48 425        | 44 025  | 1,1                         | 9,6                          |     |
|   | 65 und mehr Jahre                                  | 4 546   | 14 435        | 17 964  | 0,8                         | 1 034  | 2 867         | 3 521   | 0,8                         | 7 189                                 | 17 939        | 20 208  | 0,9                         | 9,9                          |     |
|   | zusammen .....                                     | 12 392  | 47 157        | 52 552  | 0,9                         | 2 749  | 9 420         | 10 334  | 0,9                         | 26 621                                | 83 340        | 77 279  | 1,1                         | 9,6                          |     |
| Insgesamt   | unter 40 Jahre .....                               | 1 339   | 6 038         | 5 868   | 1,0                         | 262  | 1 097         | 1 109   | 1,0                         | 4 712                                 | 17 070        | 13 278  | 1,3                         | 9,1                          |     |
|   | 40 bis unter 65 Jahre                              | 7 062   | 27 239        | 30 247  | 0,9                         | 1 681  | 5 684         | 6 271   | 0,9                         | 17 274                                | 50 885        | 49 554  | 1,0                         | 9,6                          |     |
|   | 65 und mehr Jahre                                  | 5 793   | 15 682        | 21 228  | 0,7                         | 1 538  | 3 371         | 4 750   | 0,7                         | 10 423                                | 21 173        | 27 451  | 0,8                         | 9,6                          |     |
|   | zusammen .....                                     | 14 194  | 48 959        | 57 343  | 0,9                         | 3 481  | 10 152        | 12 130  | 0,8                         | 32 409                                | 89 128        | 90 283  | 1,0                         | 9,5                          |     |

<sup>1)</sup> Von der Haushaltung selbst bewohnte Räume. — <sup>2)</sup> Nur Miete für die von der Haushaltung selbst bewohnten Räume. Hat die Haushaltung weitervermietet, dann entfallenden Anteil der Wohnungsmiete) als sonstiges Einkommen (S) berücksichtigt. — <sup>3)</sup> Sonstige Unterkünfte außerhalb von Wohnungen, z. B. Lager, Massen

# hältnisse haltungen nach Haushaltungstypen

| Hauptmieter mit Untermietern |               |   |                             |  | Untermieter                  |               |   |                             |                              | Haushaltungen<br>in Wohnungen zusammen |                |   |                             |  | Außerdem Haushaltungen in    |               |                              |               | Haushaltungen<br>insgesamt   |                |
|------------------------------|---------------|---|-----------------------------|--|------------------------------|---------------|---|-----------------------------|------------------------------|--|----------------|---|-----------------------------|--|------------------------------|---------------|------------------------------|---------------|------------------------------|----------------|
| Haus-<br>hal-<br>tun-<br>gen | Per-<br>sonen | bewohn.<br>Räume<br>einschl.<br>Küche <sup>1)</sup> | Per-<br>sonen<br>je<br>Raum | Miete <sup>2)</sup><br>je<br>Raum<br>in DM | Haus-<br>hal-<br>tun-<br>gen | Per-<br>sonen | bewohn.<br>Räume<br>einschl.<br>Küche <sup>1)</sup> | Per-<br>sonen<br>je<br>Raum | Miete<br>je<br>Raum<br>in DM | Haus-<br>hal-<br>tun-<br>gen           | Per-<br>sonen  | bewohn.<br>Räume<br>einschl.<br>Küche <sup>1)</sup> | Per-<br>sonen<br>je<br>Raum | Miete <sup>2)</sup><br>je<br>Raum<br>in DM | Haus-<br>hal-<br>tun-<br>gen | Per-<br>sonen | Haus-<br>hal-<br>tun-<br>gen | Per-<br>sonen | Haus-<br>hal-<br>tun-<br>gen | Per-<br>sonen  |
| 14                           | 15            | 16  | 17                          | 18   | 19                           | 20            | 21  | 22                          | 23                           | 24                                     | 25             | 26  | 27                          | 28   | 29                           | 30            | 31                           | 32            | 33                           | 34             |
| 96                           | 26            | 62  | 0,4                         | 16,3                                       | 454                          | 454           | 464   | 1,0                         | 17,0                         | 592                                    | 592            | 804   | 0,7                         | 14,6                                       | —                            | —             | —                            | —             | 592                          | 592            |
| 207                          | 907           | 1 884   | 0,5                         | 13,6                                       | 3 317                        | 3 317         | 3 447   | 1,0                         | 14,4                         | 7 449                                  | 7 449          | 12 908  | 0,6                         | 10,0                                       | —                            | —             | —                            | —             | 7 449                        | 7 449          |
| 1 396                        | 1 396         | 2 847   | 0,5                         | 12,7                                       | 4 458                        | 4 458         | 4 609   | 1,0                         | 12,6                         | 10 839                                 | 10 839         | 19 192  | 0,6                         | 8,2  | —                            | —             | —                            | —             | 10 839                       | 10 839         |
| <b>2 329</b>                 | <b>2 329</b>  | <b>4 793</b>  | <b>0,5</b>                  | <b>13,1</b>                                | <b>8 229</b>                 | <b>8 229</b>  | <b>8 520</b>  | <b>1,0</b>                  | <b>13,6</b>                  | <b>18 880</b>                          | <b>18 880</b>  | <b>32 904</b>                                       | <b>0,6</b>                  | <b>9,1</b>                                 | —                            | —             | —                            | —             | <b>18 880</b>                | <b>18 880</b>  |
| 15                           | 30            | 36  | 0,8                         | 17,6                                       | 104                          | 208           | 134   | 1,6                         | 15,1                         | 455                                    | 910            | 1 047   | 0,9                         | 9,6  | —                            | —             | —                            | —             | 455                          | 910            |
| 391                          | 782           | 1 003   | 0,8                         | 11,4                                       | 365                          | 730           | 421   | 1,7                         | 14,8                         | 4 322                                  | 8 644          | 11 246  | 0,8                         | 7,9  | —                            | —             | —                            | —             | 4 322                        | 8 644          |
| 954                          | 1 908         | 2 425   | 0,8                         | 12,9                                       | 889                          | 1 778         | 1 032   | 1,7                         | 13,2                         | 7 719                                  | 15 438         | 19 592  | 0,8                         | 7,2  | —                            | —             | —                            | —             | 7 719                        | 15 438         |
| <b>1 360</b>                 | <b>2 720</b>  | <b>3 464</b>  | <b>0,8</b>                  | <b>12,5</b>                                | <b>1 358</b>                 | <b>2 716</b>  | <b>1 587</b>  | <b>1,7</b>                  | <b>13,8</b>                  | <b>12 496</b>                          | <b>24 992</b>  | <b>31 885</b>                                       | <b>0,8</b>                  | <b>7,5</b>                                 | —                            | —             | —                            | —             | <b>12 496</b>                | <b>24 992</b>  |
| 77                           | 286           | 228   | 1,3                         | 14,4                                       | 295                          | 1 066         | 407   | 2,6                         | 13,4                         | 3 185                                  | 12 680         | 8 953   | 1,4                         | 7,9  | —                            | —             | —                            | —             | 3 185                        | 12 680         |
| 216                          | 794           | 665   | 1,2                         | 12,5                                       | 208                          | 750           | 326   | 2,3                         | 15,0                         | 4 416                                  | 17 269         | 14 289  | 1,2                         | 6,9  | —                            | —             | —                            | —             | 4 416                        | 17 269         |
| 25                           | 76            | 66  | 1,2                         | 13,0                                       | 19                           | 56            | 24  | 2,3                         | 16,6                         | 383                                    | 1 275          | 1 229   | 1,1                         | 5,8  | —                            | —             | —                            | —             | 383                          | 1 275          |
| <b>318</b>                   | <b>1 156</b>  | <b>959</b>  | <b>1,2</b>                  | <b>13,0</b>                                | <b>522</b>                   | <b>1 872</b>  | <b>757</b>  | <b>2,5</b>                  | <b>14,2</b>                  | <b>7 984</b>                           | <b>31 224</b>  | <b>24 471</b>                                       | <b>1,3</b>                  | <b>7,2</b>                                 | —                            | —             | —                            | —             | <b>7 984</b>                 | <b>31 224</b>  |
| 84                           | 159           | 126   | 1,3                         | 15,9                                       | 20                           | 96            | 33  | 2,9                         | 15,6                         | 1 259                                  | 6 600          | 5 424   | 1,2                         | 3,1  | —                            | —             | —                            | —             | 1 259                        | 6 600          |
| 206                          | 876           | 655   | 1,3                         | 12,0                                       | 159                          | 635           | 232   | 2,7                         | 12,1                         | 6 716                                  | 31 930         | 27 442  | 1,2                         | 4,0  | —                            | —             | —                            | —             | 6 716                        | 31 930         |
| 154                          | 530           | 496   | 1,1                         | 12,2                                       | 86                           | 285           | 128   | 2,2                         | 12,5                         | 2 845                                  | 11 655         | 11 345  | 1,0                         | 3,8  | —                            | —             | —                            | —             | 2 845                        | 11 655         |
| <b>394</b>                   | <b>1 565</b>  | <b>1 277</b>  | <b>1,2</b>                  | <b>12,5</b>                                | <b>265</b>                   | <b>1 016</b>  | <b>393</b>  | <b>2,6</b>                  | <b>12,5</b>                  | <b>10 820</b>                          | <b>50 185</b>  | <b>44 211</b>                                       | <b>1,1</b>                  | <b>3,8</b>                                 | —                            | —             | —                            | —             | <b>10 820</b>                | <b>50 185</b>  |
| 6                            | 18            | 20  | 0,9                         | 11,8                                       | 2                            | 6             | 4   | 1,5                         | 23,0                         | 218                                    | 751            | 865   | 0,9                         | 3,5  | —                            | —             | —                            | —             | 218                          | 751            |
| 31                           | 96            | 94  | 1,0                         | 13,6                                       | 19                           | 57            | 28  | 2,0                         | 10,3                         | 668                                    | 2 116          | 2 433   | 0,9                         | 5,5  | —                            | —             | —                            | —             | 668                          | 2 116          |
| 30                           | 94            | 102   | 0,9                         | 16,0                                       | 13                           | 39            | 24  | 1,6                         | 9,3                          | 219                                    | 679            | 790   | 0,9                         | 5,2  | —                            | —             | —                            | —             | 219                          | 679            |
| <b>67</b>                    | <b>208</b>    | <b>216</b>  | <b>1,0</b>                  | <b>14,6</b>                                | <b>34</b>                    | <b>102</b>    | <b>56</b>   | <b>1,8</b>                  | <b>10,8</b>                  | <b>1 105</b>                           | <b>3 546</b>   | <b>4 088</b>  | <b>0,9</b>                  | <b>5,0</b>                                 | —                            | —             | —                            | —             | <b>1 105</b>                 | <b>3 546</b>   |
| 92                           | 260           | 230   | 1,1                         | 12,1                                       | 338                          | 851           | 405   | 2,1                         | 13,4                         | 1 558                                  | 4 297          | 3 578   | 1,2                         | 8,6  | —                            | —             | —                            | —             | 1 558                        | 4 297          |
| 239                          | 556           | 610   | 0,9                         | 12,1                                       | 409                          | 978           | 507   | 1,9                         | 13,0                         | 3 158                                  | 8 127          | 8 210   | 1,0                         | 7,5  | —                            | —             | —                            | —             | 3 158                        | 8 127          |
| 16                           | 33            | 37  | 0,9                         | 14,4                                       | 27                           | 60            | 34  | 1,8                         | 12,5                         | 155                                    | 339            | 386   | 0,9                         | 6,2  | —                            | —             | —                            | —             | 155                          | 339            |
| <b>347</b>                   | <b>849</b>    | <b>877</b>  | <b>1,0</b>                  | <b>12,2</b>                                | <b>774</b>                   | <b>1 889</b>  | <b>946</b>  | <b>2,0</b>                  | <b>13,2</b>                  | <b>4 871</b>                           | <b>12 763</b>  | <b>12 174</b>                                       | <b>1,0</b>                  | <b>7,8</b>                                 | —                            | —             | —                            | —             | <b>4 871</b>                 | <b>12 763</b>  |
| 21                           | 83            | 67  | 1,2                         | 14,7                                       | 29                           | 106           | 39  | 2,7                         | 12,8                         | 395                                    | 1 558          | 1 235   | 1,3                         | 6,7  | —                            | —             | —                            | —             | 395                          | 1 558          |
| 405                          | 1 179         | 1 146   | 1,0                         | 13,2                                       | 398                          | 1 071         | 548   | 2,0                         | 12,6                         | 5 616                                  | 18 710         | 18 043  | 1,0                         | 6,1  | —                            | —             | —                            | —             | 5 616                        | 18 710         |
| 264                          | 682           | 742   | 0,9                         | 12,9                                       | 252                          | 589           | 324   | 1,8                         | 15,4                         | 3 468                                  | 10 369         | 11 487  | 0,9                         | 5,3  | —                            | —             | —                            | —             | 3 468                        | 10 369         |
| <b>690</b>                   | <b>1 944</b>  | <b>1 955</b>  | <b>1,0</b>                  | <b>13,2</b>                                | <b>679</b>                   | <b>1 766</b>  | <b>911</b>  | <b>1,9</b>                  | <b>13,6</b>                  | <b>9 479</b>                           | <b>30 637</b>  | <b>30 765</b>                                       | <b>1,0</b>                  | <b>5,8</b>                                 | —                            | —             | —                            | —             | <b>9 479</b>                 | <b>30 637</b>  |
| 13                           | 30            | 36  | 0,8                         | 15,7                                       | 7                            | 14            | 7   | 2,0                         | 14,6                         | 173                                    | 484            | 619   | 0,8                         | 4,9  | —                            | —             | —                            | —             | 173                          | 484            |
| 90                           | 198           | 253   | 0,8                         | 14,7                                       | 144                          | 308           | 187   | 1,6                         | 14,2                         | 1 045                                  | 2 467          | 3 101   | 0,8                         | 6,8  | —                            | —             | —                            | —             | 1 045                        | 2 467          |
| 82                           | 176           | 228   | 0,8                         | 13,7                                       | 83                           | 189           | 98  | 1,9                         | 14,3                         | 659                                    | 1 524          | 1 963   | 0,8                         | 6,2  | —                            | —             | —                            | —             | 659                          | 1 524          |
| <b>185</b>                   | <b>404</b>    | <b>517</b>  | <b>0,8</b>                  | <b>14,3</b>                                | <b>234</b>                   | <b>511</b>    | <b>292</b>  | <b>1,8</b>                  | <b>14,2</b>                  | <b>1 877</b>                           | <b>4 475</b>   | <b>5 683</b>  | <b>0,8</b>                  | <b>6,4</b>                                 | —                            | —             | —                            | —             | <b>1 877</b>                 | <b>4 475</b>   |
| —                            | —             | —   | —                           | —  | 2                            | 6             | 2   | 3,0                         | 30,0                         | 13                                     | 32             | 30  | 1,1                         | 8,9  | —                            | —             | —                            | —             | 13                           | 32             |
| 14                           | 34            | 30  | 1,1                         | 14,0                                       | 30                           | 61            | 37  | 1,6                         | 11,6                         | 175                                    | 425            | 473   | 0,9                         | 7,7  | —                            | —             | —                            | —             | 175                          | 425            |
| 26                           | 55            | 70  | 0,8                         | 13,9                                       | 43                           | 86            | 55  | 1,6                         | 17,9                         | 284                                    | 598            | 786   | 0,8                         | 8,0  | —                            | —             | —                            | —             | 284                          | 598            |
| <b>40</b>                    | <b>89</b>     | <b>100</b>  | <b>0,9</b>                  | <b>13,9</b>                                | <b>75</b>                    | <b>153</b>    | <b>94</b>   | <b>1,6</b>                  | <b>15,7</b>                  | <b>472</b>                             | <b>1 055</b>   | <b>1 289</b>  | <b>0,8</b>                  | <b>7,9</b>                                 | —                            | —             | —                            | —             | <b>472</b>                   | <b>1 055</b>   |
| 258                          | 866           | 743   | 1,2                         | 14,1                                       | 797                          | 2 359         | 1 031   | 2,3                         | 13,7                         | 7 256                                  | 27 312         | 21 751  | 1,3                         | 6,6  | —                            | —             | —                            | —             | 7 256                        | 27 312         |
| <b>1 592</b>                 | <b>4 515</b>  | <b>4 456</b>  | <b>1,0</b>                  | <b>12,5</b>                                | <b>1 732</b>                 | <b>4 588</b>  | <b>2 286</b>  | <b>2,0</b>                  | <b>13,5</b>                  | <b>26 116</b>                          | <b>89 688</b>  | <b>85 237</b>                                       | <b>1,1</b>                  | <b>5,9</b>                                 | —                            | —             | —                            | —             | <b>26 116</b>                | <b>89 688</b>  |
| <b>1 551</b>                 | <b>3 554</b>  | <b>4 166</b>  | <b>0,9</b>                  | <b>12,9</b>                                | <b>1 412</b>                 | <b>3 072</b>  | <b>1 719</b>  | <b>1,8</b>                  | <b>13,7</b>                  | <b>15 732</b>                          | <b>41 877</b>  | <b>47 578</b>                                       | <b>0,9</b>                  | <b>5,8</b>                                 | —                            | —             | —                            | —             | <b>15 732</b>                | <b>41 877</b>  |
| <b>3 401</b>                 | <b>8 935</b>  | <b>9 365</b>  | <b>1,0</b>                  | <b>12,8</b>                                | <b>3 941</b>                 | <b>10 019</b> | <b>5 036</b>  | <b>2,0</b>                  | <b>13,6</b>                  | <b>49 104</b>                          | <b>158 877</b> | <b>154 566</b>                                      | <b>1,0</b>                  | <b>6,0</b>                                 | —                            | —             | —                            | —             | <b>49 104</b>                | <b>158 877</b> |
| 284                          | 892           | 805   | 1,1                         | 14,3                                       | 1 251                        | 2 807         | 1 495   | 1,9                         | 14,7                         | 7 848                                  | 27 904         | 22 555  | 1,2                         | 6,9  | —                            | —             | —                            | —             | 7 848                        | 27 904         |
| <b>2 499</b>                 | <b>5 422</b>  | <b>6 340</b>  | <b>0,9</b>                  | <b>12,8</b>                                | <b>5 049</b>                 | <b>7 907</b>  | <b>5 733</b>  | <b>1,4</b>                  | <b>14,0</b>                  | <b>33 565</b>                          | <b>97 137</b>  | <b>98 145</b>                                       | <b>1,0</b>                  | <b>6,5</b>                                 | —                            | —             | —                            | —             | <b>33 565</b>                | <b>97 137</b>  |
| <b>2 947</b>                 | <b>4 950</b>  | <b>7 013</b>  | <b>0,7</b>                  | <b>12,8</b>                                | <b>5 870</b>                 | <b>7 540</b>  | <b>6 328</b>  | <b>1,2</b>                  | <b>12,9</b>                  | <b>26 571</b>                          | <b>52 716</b>  | <b>66 770</b>                                       | <b>0,8</b>                  | <b>6,5</b>                                 | —                            | —             | —                            | —             | <b>26 571</b>                | <b>52 716</b>  |
| <b>5 730</b>                 | <b>11 264</b> | <b>14 158</b>                                       | <b>0,8</b>                  | <b>12,9</b>                                | <b>12 170</b>                | <b>18 254</b> | <b>13 556</b>                                       | <b>1,3</b>                  | <b>13,6</b>                  | <b>67 984</b>                          | <b>177 757</b> | <b>187 470</b>                                      | <b>0,9</b>                  | <b>6,5</b>                                 | —                            | —             | —                            | —             | <b>67 984</b>                | <b>177 757</b> |

Ist ein Verdienst aus dieser Weitervermietung (Unterschied zwischen dem vom Untermieter bezahlten Betrag und dem auf die vom Untermieter bewohnten Räume unterkünfte, Baracken, Wohnwagen, Nissenhütten.

| Haushaltungstyp<br>(vom Haushaltungsvorstand her<br>betrachtet)   | Altersklasse<br>des<br>Haushaltungs-<br>vorstandes | Haushaltungen im eigenen<br>Haus, allein in der Wohnung |               |   |                             | Haushaltungen im eigenen<br>Haus, mit Untermietern |               |   |                             | Hauptmieter,<br>allein in der Wohnung |               |   |                             |                              |      |
|---|--|---|---------------|---|-----------------------------|--|---------------|---|-----------------------------|---------------------------------------|---------------|---|-----------------------------|------------------------------|------|
|   |  | Haus-<br>hal-<br>tun-<br>gen                            | Per-<br>sonen | bewohn.<br>Räume<br>einschl.<br>Küche <sup>1)</sup> | Per-<br>sonen<br>je<br>Raum | Haus-<br>hal-<br>tun-<br>gen                       | Per-<br>sonen | bewohn.<br>Räume<br>einschl.<br>Küche <sup>1)</sup> | Per-<br>sonen<br>je<br>Raum | Haus-<br>hal-<br>tun-<br>gen          | Per-<br>sonen | bewohn.<br>Räume<br>einschl.<br>Küche <sup>1)</sup> | Per-<br>sonen<br>je<br>Raum | Miete<br>je<br>Raum<br>in DM |      |
|   |  |   |               |   |                             |  |               |   |                             |                                       |               |   |                             |                              | 1    |
| Haushaltungen in Wohnungen, die   |  |   |               |   |                             |  |               |   |                             |                                       |               |   |                             |                              |      |
| Ein-Personen-Haushaltungen  | unter 40 Jahre ....                                | 6   | 6             | 14  | 0,4                         | 2  | 2             | 10  | 0,2                         | 32                                    | 32            | 74  | 0,4                         | 11,1                         |      |
|   | 40 bis unter 65 Jahre                              | 263   | 263           | 760   | 0,3                         | 184  | 184           | 462   | 0,4                         | 756                                   | 756           | 1 772   | 0,4                         | 11,0                         |      |
|   | 65 und mehr Jahre                                  | 327   | 327           | 878   | 0,4                         | 177  | 177           | 411   | 0,4                         | 751                                   | 751           | 1 667   | 0,5                         | 10,2                         |      |
|   | zusammen .....                                     | 596   | 596           | 1 632   | 0,4                         | 363  | 363           | 883   | 0,4                         | 1 539                                 | 1 539         | 3 513   | 0,4                         | 10,6                         |      |
| Mehr-Personen-Haushaltungen   |  |   |               |   |                             |  |               |   |                             |                                       |               |   |                             |                              |      |
|   | Ehepaare alleinstehend (E)                         | unter 40 Jahre ....                                     | 17            | 34  | 52                          | 0,7  | 7             | 14  | 19                          | 0,7                                   | 168           | 336   | 435                         | 0,8                          | 12,6 |
|   | 40 bis unter 65 Jahre                              | 449   | 898           | 1 518   | 0,6                         | 186  | 372           | 580   | 0,7                         | 1 084                                 | 2 168         | 2 987   | 0,7                         | 12,4                         |      |
|   | 65 und mehr Jahre                                  | 620   | 1 240         | 1 979   | 0,6                         | 306  | 612           | 875   | 0,7                         | 1 190                                 | 2 380         | 3 114   | 0,8                         | 11,8                         |      |
|   | zusammen .....                                     | 1 086   | 2 172         | 3 549   | 0,6                         | 499  | 998           | 1 474   | 0,7                         | 2 442                                 | 4 884         | 6 536   | 0,7                         | 12,1                         |      |
| Ehepaare nur mit Kindern unter 18 Jahren<br>(EK)  | unter 40 Jahre ....                                | 106   | 441           | 428   | 1,0                         | 31   | 122           | 91  | 1,3                         | 1 186                                 | 4 607         | 3 393   | 1,4                         | 11,2                         |      |
|   | 40 bis unter 65 Jahre                              | 405   | 1 579         | 1 668   | 0,9                         | 118  | 453           | 423   | 1,1                         | 1 247                                 | 4 772         | 3 998   | 1,2                         | 11,4                         |      |
|   | 65 und mehr Jahre                                  | 40  | 132           | 154   | 0,9                         | 24   | 82            | 73  | 1,1                         | 76                                    | 235           | 220   | 1,1                         | 12,3                         |      |
|   | zusammen .....                                     | 551   | 2 152         | 2 250   | 1,0                         | 173  | 657           | 587   | 1,1                         | 2 509                                 | 9 614         | 7 611   | 1,3                         | 11,3                         |      |
| Ehepaare mit Kindern gleich welchen Al-<br>ters ohne oder mit sonst. Verwandten<br>bzw. anderen Personen (ohne EK-Fälle)<br>(EKA)                                   | unter 40 Jahre ....                                | 124   | 658           | 586   | 1,1                         | 28   | 145           | 121   | 1,2                         | 196                                   | 935           | 682   | 1,4                         | 11,8                         |      |
|   | 40 bis unter 65 Jahre                              | 1 045   | 4 912         | 4 898   | 1,0                         | 225  | 1 038         | 974   | 1,1                         | 1 298                                 | 5 737         | 4 612   | 1,2                         | 11,7                         |      |
|   | 65 und mehr Jahre                                  | 434   | 1 771         | 2 009   | 0,9                         | 98   | 378           | 364   | 1,0                         | 425                                   | 1 550         | 1 470   | 1,1                         | 12,5                         |      |
|   | zusammen .....                                     | 1 603   | 7 341         | 7 493   | 1,0                         | 351  | 1 561         | 1 459   | 1,1                         | 1 919                                 | 8 232         | 6 764   | 1,2                         | 11,9                         |      |
| Ehepaare ohne Kinder mit sonst. Ver-<br>wandten bzw. anderen Personen (EA)  | unter 40 Jahre ....                                | 12  | 40            | 48  | 0,8                         | 3  | 9             | 12  | 0,8                         | 29                                    | 90            | 95  | 0,9                         | 10,4                         |      |
|   | 40 bis unter 65 Jahre                              | 76  | 238           | 317   | 0,8                         | 11   | 37            | 42  | 0,9                         | 166                                   | 518           | 576   | 0,9                         | 13,6                         |      |
|   | 65 und mehr Jahre                                  | 14  | 42            | 61  | 0,7                         | 4  | 12            | 14  | 0,9                         | 40                                    | 132           | 148   | 0,9                         | 14,1                         |      |
|   | zusammen .....                                     | 102   | 320           | 426   | 0,8                         | 18   | 58            | 68  | 0,9                         | 235                                   | 740           | 819   | 0,9                         | 13,3                         |      |
| Vater oder Mutter nur mit Kindern unter<br>18 Jahren (TK)   | unter 40 Jahre ....                                | 28  | 77            | 106   | 0,7                         | 19   | 52            | 54  | 1,0                         | 357                                   | 1 007         | 938   | 1,1                         | 10,3                         |      |
|   | 40 bis unter 65 Jahre                              | 199   | 509           | 679   | 0,7                         | 105  | 268           | 307   | 0,9                         | 736                                   | 1 840         | 2 026   | 0,9                         | 11,6                         |      |
|   | 65 und mehr Jahre                                  | 8   | 16            | 25  | 0,6                         | 6  | 12            | 16  | 0,8                         | 12                                    | 27            | 36  | 0,8                         | 7,5                          |      |
|   | zusammen .....                                     | 235   | 602           | 810   | 0,7                         | 130  | 332           | 377   | 0,9                         | 1 105                                 | 2 874         | 3 000   | 1,0                         | 11,1                         |      |
| Vater oder Mutter mit Kindern gleich<br>welchen Alters ohne oder mit sonst.<br>Verwandten bzw. anderen Personen<br>(ohne TK-Fälle) (TKA)                            | unter 40 Jahre ....                                | 16  | 71            | 81  | 0,9                         | 6  | 24            | 38  | 0,6                         | 95                                    | 356           | 290   | 1,2                         | 11,9                         |      |
|   | 40 bis unter 65 Jahre                              | 565   | 1 966         | 2 382   | 0,8                         | 203  | 631           | 735   | 0,9                         | 1 165                                 | 3 658         | 3 555   | 1,0                         | 12,0                         |      |
|   | 65 und mehr Jahre                                  | 275   | 866           | 1 113   | 0,8                         | 74   | 221           | 284   | 0,8                         | 442                                   | 1 237         | 1 386   | 0,9                         | 12,7                         |      |
|   | zusammen .....                                     | 856   | 2 903         | 3 576   | 0,8                         | 283  | 876           | 1 057   | 0,8                         | 1 702                                 | 5 251         | 5 231   | 1,0                         | 12,2                         |      |
| Sonstige Haushaltungen, deren sämtliche<br>Mitglieder miteinander verwandt sind<br>(z. B. Bruder und Schwester, Groß-<br>mutter und Enkel, Vetter und Base)<br>(SV) | unter 40 Jahre ....                                | 16  | 48            | 62  | 0,8                         | 2  | 6             | 12  | 0,5                         | 19                                    | 42            | 56  | 0,8                         | 13,4                         |      |
|   | 40 bis unter 65 Jahre                              | 40  | 104           | 163   | 0,6                         | 23   | 57            | 84  | 0,7                         | 171                                   | 372           | 505   | 0,7                         | 13,4                         |      |
|   | 65 und mehr Jahre                                  | 38  | 87            | 156   | 0,6                         | 9  | 18            | 32  | 0,6                         | 97                                    | 222           | 290   | 0,8                         | 12,7                         |      |
|   | zusammen .....                                     | 94  | 239           | 381   | 0,6                         | 34   | 81            | 128   | 0,6                         | 287                                   | 636           | 851   | 0,7                         | 13,2                         |      |
| Sonstige Haushaltungen, deren Mitglieder<br>nur teilweise oder überhaupt nicht mit-<br>einander verwandt sind (SVA)   | unter 40 Jahre ....                                | —   | —             | —   | —                           | —  | —             | —   | —                           | 6                                     | 12            | 18  | 0,7                         | 21,0                         |      |
|   | 40 bis unter 65 Jahre                              | 4   | 9             | 13  | 0,7                         | 2  | 4             | 6   | 0,7                         | 31                                    | 77            | 99  | 0,8                         | 15,0                         |      |
|   | 65 und mehr Jahre                                  | 23  | 52            | 87  | 0,6                         | 8  | 18            | 20  | 0,9                         | 38                                    | 84            | 110   | 0,8                         | 12,3                         |      |
|   | zusammen .....                                     | 27  | 61            | 100   | 0,6                         | 10   | 22            | 26  | 0,8                         | 75                                    | 173           | 227   | 0,8                         | 14,2                         |      |
| Zusammen  | unter 40 Jahre .....                               | 319   | 1 369         | 1 363   | 1,0                         | 96   | 372           | 347   | 1,1                         | 2 056                                 | 7 385         | 5 907   | 1,3                         | 11,3                         |      |
|   | 40 bis unter 65 Jahre                              | 2 783   | 10 215        | 11 638  | 0,9                         | 873  | 2 860         | 3 151   | 0,9                         | 5 898                                 | 19 142        | 18 358  | 1,0                         | 11,9                         |      |
|   | 65 und mehr Jahre                                  | 1 452   | 4 266         | 5 584   | 0,8                         | 529  | 1 353         | 1 678   | 0,8                         | 2 320                                 | 5 867         | 6 774   | 0,9                         | 12,2                         |      |
|   | zusammen .....                                     | 4 554   | 15 790        | 18 585  | 0,8                         | 1 498  | 4 585         | 5 176   | 0,9                         | 10 274                                | 32 394        | 31 039  | 1,0                         | 11,9                         |      |
| Insgesamt   | unter 40 Jahre .....                               | 325   | 1 375         | 1 377   | 1,0                         | 98   | 374           | 357   | 1,0                         | 2 068                                 | 7 417         | 5 981   | 1,2                         | 11,3                         |      |
|   | 40 bis unter 65 Jahre                              | 3 046   | 10 478        | 12 398  | 0,8                         | 1 057  | 3 044         | 3 613   | 0,8                         | 6 634                                 | 19 898        | 20 130  | 1,0                         | 11,8                         |      |
|   | 65 und mehr Jahre                                  | 1 779   | 4 533         | 6 462   | 0,7                         | 706  | 1 530         | 2 089   | 0,7                         | 3 071                                 | 6 618         | 8 441   | 0,8                         | 11,8                         |      |
|   | zusammen .....                                     | 5 150   | 16 386        | 20 237  | 0,8                         | 1 861  | 4 948         | 6 059   | 0,8                         | 11 813                                | 33 933        | 34 552  | 1,0                         | 11,7                         |      |

<sup>1)</sup> Von der Haushaltung selbst bewohnte Räume. — <sup>2)</sup> Nur Miete für die von der Haushaltung selbst bewohnten Räume. Hat die Haushaltung weitervermietet, dann entfallenden Anteil der Wohnungsmiete) als sonstiges Einkommen (S) berücksichtigt. — <sup>3)</sup> Sonstige Unterkünfte außerhalb von Wohnungen, z. B. Lager, Massen



# hältnisse haltungen nach Haushaltstypen

| Hauptmieter mit Untermietern |               |   |                             |  | Untermieter                  |               |   |                             |                              | Haushaltungen<br>in Wohnungen zusammen |               |   |                             |  | Außerdem Haushaltungen in    |               |                              |               | Haus-<br>haltungen<br>insgesamt |               |
|------------------------------|---------------|---|-----------------------------|--|------------------------------|---------------|---|-----------------------------|------------------------------|--|---------------|---|-----------------------------|--|------------------------------|---------------|------------------------------|---------------|---------------------------------|---------------|
| Haus-<br>hal-<br>tun-<br>gen | Per-<br>sonen | bewohn-<br>räume<br>einschl.<br>Küche <sup>1)</sup> | Per-<br>sonen<br>je<br>Raum | Miete <sup>2)</sup><br>je<br>Raum<br>in DM | Haus-<br>hal-<br>tun-<br>gen | Per-<br>sonen | bewohn-<br>räume<br>einschl.<br>Küche <sup>1)</sup> | Per-<br>sonen<br>je<br>Raum | Miete<br>je<br>Raum<br>in DM | Haus-<br>hal-<br>tun-<br>gen           | Per-<br>sonen | bewohn-<br>räume<br>einschl.<br>Küche <sup>1)</sup> | Per-<br>sonen<br>je<br>Raum | Miete <sup>2)</sup><br>je<br>Raum<br>in DM | Haus-<br>hal-<br>tun-<br>gen | Per-<br>sonen | Haus-<br>hal-<br>tun-<br>gen | Per-<br>sonen | Haus-<br>hal-<br>tun-<br>gen    | Per-<br>sonen |
| 14                           | 15            | 16  | 17                          | 18   | 19                           | 20            | 21  | 22                          | 23                           | 24                                     | 25            | 26  | 27                          | 28   | 29                           | 30            | 31                           | 32            | 33                              | 34            |
| 6                            | 6             | 14  | 0,4                         | 7,8  | 196                          | 196           | 198   | 1,0                         | 21,3                         | 242                                    | 242           | 310   | 0,8                         | 16,7                                       | —                            | —             | —                            | —             | 242                             | 242           |
| 381                          | 381           | 803   | 0,5                         | 14,8                                       | 1 065                        | 1 065         | 1 113   | 1,0                         | 15,6                         | 2 649                                  | 2 649         | 4 910   | 0,5                         | 10,0                                       | —                            | —             | —                            | —             | 2 649                           | 2 649         |
| 367                          | 367           | 776   | 0,5                         | 14,6                                       | 1 446                        | 1 446         | 1 512   | 1,0                         | 15,1                         | 3 068                                  | 3 068         | 5 244   | 0,6                         | 9,8  | —                            | —             | —                            | —             | 3 068                           | 3 068         |
| 754                          | 754           | 1 593   | 0,5                         | 14,7                                       | 2 707                        | 2 707         | 2 823   | 1,0                         | 15,7                         | 5 959                                  | 5 959         | 10 464  | 0,6                         | 10,1                                       | —                            | —             | —                            | —             | 5 959                           | 5 959         |
| 4                            | 8             | 10  | 0,8                         | 14,2                                       | 54                           | 108           | 73  | 1,5                         | 17,2                         | 250                                    | 500           | 589   | 0,9                         | 11,7                                       | —                            | —             | —                            | —             | 250                             | 500           |
| 186                          | 374           | 497   | 0,8                         | 14,2                                       | 92                           | 184           | 121   | 1,5                         | 16,3                         | 1 997                                  | 3 994         | 5 703   | 0,7                         | 8,1  | —                            | —             | —                            | —             | 1 997                           | 3 994         |
| 374                          | 748           | 951   | 0,8                         | 14,0                                       | 248                          | 496           | 299   | 1,6                         | 13,8                         | 2 738                                  | 5 476         | 7 218   | 0,8                         | 7,5  | —                            | —             | —                            | —             | 2 738                           | 5 476         |
| 564                          | 1 128         | 1 458   | 0,8                         | 14,1                                       | 394                          | 788           | 493   | 1,6                         | 14,9                         | 4 985                                  | 9 970         | 13 510  | 0,7                         | 7,9  | —                            | —             | —                            | —             | 4 985                           | 9 970         |
| 67                           | 253           | 191   | 1,3                         | 15,7                                       | 99                           | 363           | 142   | 2,6                         | 15,3                         | 1 489                                  | 5 786         | 4 245   | 1,4                         | 10,1                                       | —                            | —             | —                            | —             | 1 489                           | 5 786         |
| 96                           | 333           | 285   | 1,2                         | 14,0                                       | 53                           | 180           | 89  | 2,0                         | 16,9                         | 1 919                                  | 7 317         | 6 463   | 1,1                         | 7,9  | —                            | —             | —                            | —             | 1 919                           | 7 317         |
| 6                            | 18            | 16  | 1,1                         | 15,3                                       | 8                            | 22            | 11  | 2,0                         | 15,5                         | 154                                    | 489           | 474   | 1,0                         | 6,6  | —                            | —             | —                            | —             | 154                             | 489           |
| 169                          | 604           | 492   | 1,2                         | 14,7                                       | 160                          | 565           | 242   | 2,3                         | 15,9                         | 3 562                                  | 13 592        | 11 182  | 1,2                         | 8,7  | —                            | —             | —                            | —             | 3 562                           | 13 592        |
| 4                            | 20            | 12  | 1,7                         | 8,7  | 2                            | 10            | 2   | 5,0                         | 20,0                         | 354                                    | 1 768         | 1 403   | 1,3                         | 5,8  | —                            | —             | —                            | —             | 354                             | 1 768         |
| 118                          | 521           | 374   | 1,4                         | 14,3                                       | 38                           | 140           | 44  | 3,2                         | 19,3                         | 2 724                                  | 12 348        | 10 902  | 1,1                         | 5,5  | —                            | —             | —                            | —             | 2 724                           | 12 348        |
| 52                           | 189           | 156   | 1,2                         | 14,3                                       | 18                           | 43            | 21  | 2,0                         | 9,5                          | 1 022                                  | 3 931         | 4 020   | 1,0                         | 5,2  | —                            | —             | —                            | —             | 1 022                           | 3 931         |
| 174                          | 730           | 542   | 1,3                         | 14,2                                       | 53                           | 193           | 67  | 2,9                         | 16,2                         | 4 100                                  | 18 047        | 16 325  | 1,1                         | 5,5  | —                            | —             | —                            | —             | 4 100                           | 18 047        |
| —                            | —             | —   | —                           | —  | 2                            | 6             | 2   | 3,0                         | 10,0                         | 46                                     | 145           | 157   | 0,9                         | 6,4  | —                            | —             | —                            | —             | 46                              | 145           |
| 16                           | 49            | 52  | 0,9                         | 15,3                                       | 5                            | 15            | 5   | 3,0                         | 10,8                         | 274                                    | 857           | 992   | 0,9                         | 8,7  | —                            | —             | —                            | —             | 274                             | 857           |
| 5                            | 15            | 12  | 1,3                         | 15,9                                       | 5                            | 15            | 13  | 1,2                         | 17,0                         | 68                                     | 216           | 248   | 0,9                         | 10,1                                       | —                            | —             | —                            | —             | 68                              | 216           |
| 21                           | 64            | 64  | 1,0                         | 15,4                                       | 12                           | 36            | 20  | 1,8                         | 14,8                         | 388                                    | 1 218         | 1 397   | 0,9                         | 8,7  | —                            | —             | —                            | —             | 388                             | 1 218         |
| 55                           | 152           | 141   | 1,1                         | 13,4                                       | 119                          | 272           | 145   | 1,9                         | 13,4                         | 578                                    | 1 560         | 1 384   | 1,1                         | 9,8  | —                            | —             | —                            | —             | 578                             | 1 560         |
| 169                          | 424           | 442   | 1,0                         | 14,5                                       | 129                          | 308           | 172   | 1,8                         | 13,7                         | 1 338                                  | 3 349         | 3 026   | 0,9                         | 8,9  | —                            | —             | —                            | —             | 1 338                           | 3 349         |
| 4                            | 10            | 10  | 1,0                         | 9,4  | 2                            | 4             | 2   | 2,0                         | 15,0                         | 32                                     | 69            | 89  | 0,8                         | 4,4  | —                            | —             | —                            | —             | 32                              | 69            |
| 228                          | 586           | 593   | 1,0                         | 14,1                                       | 250                          | 584           | 319   | 1,8                         | 13,6                         | 1 948                                  | 4 978         | 5 099   | 1,0                         | 9,0  | —                            | —             | —                            | —             | 1 948                           | 4 978         |
| 14                           | 53            | 39  | 1,4                         | 12,5                                       | 6                            | 26            | 8   | 3,3                         | 23,6                         | 137                                    | 530           | 456   | 1,2                         | 9,0  | —                            | —             | —                            | —             | 137                             | 530           |
| 214                          | 629           | 599   | 1,1                         | 14,0                                       | 105                          | 264           | 162   | 1,6                         | 16,5                         | 2 252                                  | 7 148         | 7 433   | 1,0                         | 7,2  | —                            | —             | —                            | —             | 2 252                           | 7 148         |
| 59                           | 161           | 169   | 1,0                         | 15,8                                       | 50                           | 107           | 59  | 1,8                         | 15,5                         | 900                                    | 2 592         | 3 011   | 0,9                         | 7,0  | —                            | —             | —                            | —             | 900                             | 2 592         |
| 287                          | 843           | 807   | 1,0                         | 14,3                                       | 161                          | 397           | 229   | 1,7                         | 16,5                         | 3 289                                  | 10 270        | 10 906  | 0,9                         | 7,2  | —                            | —             | —                            | —             | 3 289                           | 10 270        |
| 4                            | 10            | 14  | 0,7                         | 10,9                                       | 12                           | 26            | 16  | 1,6                         | 16,1                         | 53                                     | 132           | 160   | 0,8                         | 7,3  | —                            | —             | —                            | —             | 53                              | 132           |
| 48                           | 101           | 130   | 0,8                         | 13,6                                       | 63                           | 132           | 78  | 1,7                         | 18,0                         | 345                                    | 766           | 960   | 0,8                         | 10,3                                       | —                            | —             | —                            | —             | 345                             | 766           |
| 13                           | 31            | 41  | 0,8                         | 14,0                                       | 19                           | 42            | 24  | 1,8                         | 17,6                         | 176                                    | 400           | 543   | 0,7                         | 8,6  | —                            | —             | —                            | —             | 176                             | 400           |
| 65                           | 142           | 185   | 0,8                         | 13,5                                       | 94                           | 200           | 118   | 1,7                         | 17,7                         | 574                                    | 1 298         | 1 663   | 0,8                         | 9,5  | —                            | —             | —                            | —             | 574                             | 1 298         |
| 1                            | 2             | 2   | 1,0                         | 9,0  | 2                            | 4             | 2   | 2,0                         | 3,0                          | 9                                      | 18            | 22  | 0,8                         | 18,3                                       | —                            | —             | —                            | —             | 9                               | 18            |
| 10                           | 20            | 22  | 0,9                         | 13,3                                       | 6                            | 12            | 6   | 2,0                         | 14,0                         | 53                                     | 122           | 146   | 0,8                         | 12,8                                       | —                            | —             | —                            | —             | 53                              | 122           |
| 2                            | 4             | 4   | 1,0                         | 21,0                                       | 1                            | 2             | 2   | 1,0                         | 17,5                         | 72                                     | 160           | 223   | 0,7                         | 6,6  | —                            | —             | —                            | —             | 72                              | 160           |
| 13                           | 26            | 28  | 0,9                         | 14,1                                       | 9                            | 18            | 10  | 1,8                         | 12,5                         | 134                                    | 300           | 391   | 0,8                         | 9,6  | —                            | —             | —                            | —             | 134                             | 300           |
| 149                          | 498           | 409   | 1,2                         | 14,2                                       | 296                          | 815           | 390   | 2,1                         | 15,1                         | 2 916                                  | 10 439        | 8 416   | 1,2                         | 9,3  | —                            | —             | —                            | —             | 2 916                           | 10 439        |
| 857                          | 2 449         | 2 401   | 1,0                         | 14,2                                       | 491                          | 1 235         | 677   | 1,8                         | 16,1                         | 10 902                                 | 35 901        | 36 225  | 1,0                         | 7,3  | —                            | —             | —                            | —             | 10 902                          | 35 901        |
| 515                          | 1 176         | 1 359   | 0,9                         | 14,3                                       | 346                          | 731           | 431   | 1,7                         | 14,2                         | 5 162                                  | 13 333        | 15 826  | 0,8                         | 6,9  | —                            | —             | —                            | —             | 5 162                           | 13 333        |
| 1 521                        | 4 123         | 4 169   | 1,0                         | 14,2                                       | 1 133                        | 2 781         | 1 498   | 1,9                         | 15,3                         | 18 980                                 | 59 673        | 60 467  | 1,0                         | 7,4  | —                            | —             | —                            | —             | 18 980                          | 59 673        |
| 155                          | 504           | 423   | 1,2                         | 14,0                                       | 492                          | 1 011         | 588   | 1,7                         | 17,2                         | 3 158                                  | 10 681        | 8 726   | 1,2                         | 9,6  | —                            | —             | —                            | —             | 3 158                           | 10 681        |
| 1 238                        | 2 830         | 3 204   | 0,9                         | 14,3                                       | 1 556                        | 2 300         | 1 790   | 1,3                         | 15,8                         | 13 551                                 | 38 550        | 41 135  | 0,9                         | 7,6  | —                            | —             | —                            | —             | 13 551                          | 38 550        |
| 882                          | 1 543         | 2 135   | 0,7                         | 14,4                                       | 1 792                        | 2 177         | 1 943   | 1,1                         | 14,9                         | 8 230                                  | 16 401        | 21 070  | 0,8                         | 7,6  | —                            | —             | —                            | —             | 8 230                           | 16 401        |
| 2 275                        | 4 877         | 5 762   | 0,8                         | 14,3                                       | 3 840                        | 5 488         | 4 321   | 1,3                         | 15,6                         | 24 939                                 | 65 632        | 70 931  | 0,9                         | 7,8  | —                            | —             | —                            | —             | 24 939                          | 65 632        |

Ist ein Verdienst aus dieser Weitervermietung (Unterschied zwischen dem vom Untermieter bezahlten Betrag und dem auf die vom Untermieter bewohnten Räume unterkünfte, Baracken, Wohnwagen, Nissenhütten.

noch: 3. Wohnver  
noch: a) Die Wohnverhältnisse der Haus

| Haushaltungstyp<br>(vom Haushaltungsvorstand her<br>betrachtet)   | Altersklasse<br>des<br>Haushaltungs-<br>vorstandes | Haushaltungen im eigenen<br>Haus, allein in der Wohnung |               |   |                             | Haushaltungen im eigenen<br>Haus, mit Untermietern |               |   |                             | Hauptmieter,<br>allein in der Wohnung |               |   |                             |                              |   |
|---|--|---|---------------|---|-----------------------------|--|---------------|---|-----------------------------|---------------------------------------|---------------|---|-----------------------------|------------------------------|---|
|   |  | Haus-<br>hal-<br>tun-<br>gen                            | Per-<br>sonen | bewohn.<br>Räume<br>einschl.<br>Küche <sup>1)</sup> | Per-<br>sonen<br>je<br>Raum | Haus-<br>hal-<br>tun-<br>gen                       | Per-<br>sonen | bewohn.<br>Räume<br>einschl.<br>Küche <sup>1)</sup> | Per-<br>sonen<br>je<br>Raum | Haus-<br>hal-<br>tun-<br>gen          | Per-<br>sonen | bewohn.<br>Räume<br>einschl.<br>Küche <sup>1)</sup> | Per-<br>sonen<br>je<br>Raum | Miete<br>je<br>Raum<br>in DM |   |
|   |  |   |               |   |                             |  |               |   |                             |                                       |               |   |                             |                              | 1 |
| Haushaltungen in Wohnungen.   |  |   |               |   |                             |  |               |   |                             |                                       |               |   |                             |                              |   |
| Ein-Personen-Haushaltungen  | unter 40 Jahre . . . .                             | 6   | 6             | 20  | 0,5                         | 6  | 6             | 16  | 0,3                         | 20                                    | 20            | 56  | 0,4                         | 16,8                         |   |
|   | 40 bis unter 65 Jahre                              | 64  | 64            | 164   | 0,4                         | 18   | 18            | 48  | 0,4                         | 374                                   | 374           | 866   | 0,4                         | 13,5                         |   |
|   | 65 und mehr Jahre .                                | 62  | 62            | 148   | 0,4                         | 16   | 16            | 44  | 0,4                         | 265                                   | 265           | 601   | 0,4                         | 11,4                         |   |
|   | zusammen . . . . .                                 | 132   | 132           | 332   | 0,4                         | 40   | 40            | 108   | 0,4                         | 659                                   | 659           | 1 523   | 0,4                         | 12,8                         |   |
| Mehr-Personen-Haushaltungen   | unter 40 Jahre . . . .                             | 56  | 112           | 216   | 0,6                         | 10   | 20            | 30  | 0,7                         | 262                                   | 524           | 714   | 0,7                         | 17,1                         |   |
|   | 40 bis unter 65 Jahre                              | 181   | 362           | 648   | 0,6                         | 41   | 82            | 118   | 0,7                         | 655                                   | 1 310         | 1 802   | 0,7                         | 14,3                         |   |
|   | 65 und mehr Jahre .                                | 170   | 340           | 516   | 0,7                         | 26   | 52            | 77  | 0,7                         | 690                                   | 1 380         | 1 780   | 0,8                         | 13,8                         |   |
|   | zusammen . . . . .                                 | 407   | 814           | 1 380   | 0,6                         | 77   | 154           | 225   | 0,7                         | 1 607                                 | 3 214         | 4 296   | 0,7                         | 14,6                         |   |
| Ehepaare alleinstehend (E)  | unter 40 Jahre . . . .                             | 56  | 112           | 216   | 0,6                         | 10   | 20            | 30  | 0,7                         | 262                                   | 524           | 714   | 0,7                         | 17,1                         |   |
|   | 40 bis unter 65 Jahre                              | 181   | 362           | 648   | 0,6                         | 41   | 82            | 118   | 0,7                         | 655                                   | 1 310         | 1 802   | 0,7                         | 14,3                         |   |
|   | 65 und mehr Jahre .                                | 170   | 340           | 516   | 0,7                         | 26   | 52            | 77  | 0,7                         | 690                                   | 1 380         | 1 780   | 0,8                         | 13,8                         |   |
|   | zusammen . . . . .                                 | 407   | 814           | 1 380   | 0,6                         | 77   | 154           | 225   | 0,7                         | 1 607                                 | 3 214         | 4 296   | 0,7                         | 14,6                         |   |
| Ehepaare nur mit Kindern unter 18 Jahren<br>(EK)  | unter 40 Jahre . . . .                             | 365   | 1 465         | 1 386   | 1,1                         | 68   | 290           | 218   | 1,3                         | 1 101                                 | 4 269         | 3 506   | 1,2                         | 14,1                         |   |
|   | 40 bis unter 65 Jahre                              | 393   | 1 561         | 1 521   | 1,0                         | 116  | 500           | 417   | 1,2                         | 873                                   | 3 432         | 2 972   | 1,2                         | 14,1                         |   |
|   | 65 und mehr Jahre .                                | 15  | 51            | 56  | 0,9                         | 2  | 7             | 9   | 0,8                         | 30                                    | 99            | 93  | 1,1                         | 13,7                         |   |
|   | zusammen . . . . .                                 | 773   | 3 077         | 2 963   | 1,0                         | 186  | 797           | 644   | 1,2                         | 2 004                                 | 7 800         | 6 571   | 1,2                         | 14,1                         |   |
| Ehepaare mit Kindern gleich welchen Al-<br>ters ohne oder mit sonst. Verwandten<br>bzw. anderen Personen (ohne EK-Fälle)<br>(EKA)                                   | unter 40 Jahre . . . .                             | 129   | 666           | 576   | 1,2                         | 24   | 138           | 92  | 1,5                         | 255                                   | 1 241         | 902   | 1,4                         | 14,0                         |   |
|   | 40 bis unter 65 Jahre                              | 530   | 2 521         | 2 443   | 1,0                         | 68   | 336           | 270   | 1,2                         | 943                                   | 4 198         | 3 343   | 1,3                         | 14,3                         |   |
|   | 65 und mehr Jahre .                                | 110   | 486           | 504   | 1,0                         | 10   | 33            | 35  | 0,9                         | 266                                   | 973           | 881   | 1,1                         | 13,9                         |   |
|   | zusammen . . . . .                                 | 769   | 3 673         | 3 523   | 1,0                         | 102  | 507           | 397   | 1,3                         | 1 464                                 | 6 412         | 5 126   | 1,3                         | 14,1                         |   |
| Ehepaare ohne Kinder mit sonst. Ver-<br>wandten bzw. anderen Personen (EA)  | unter 40 Jahre . . . .                             | 31  | 109           | 139   | 0,8                         | 1  | 3             | 5   | 0,6                         | 38                                    | 124           | 144   | 0,9                         | 16,3                         |   |
|   | 40 bis unter 65 Jahre                              | 50  | 160           | 193   | 0,8                         | 5  | 15            | 15  | 1,0                         | 123                                   | 385           | 407   | 0,9                         | 15,1                         |   |
|   | 65 und mehr Jahre .                                | 8   | 26            | 32  | 0,8                         | 2  | 6             | 6   | 1,0                         | 12                                    | 36            | 32  | 1,1                         | 10,8                         |   |
|   | zusammen . . . . .                                 | 89  | 295           | 364   | 0,8                         | 8  | 24            | 26  | 0,9                         | 173                                   | 545           | 583   | 0,9                         | 15,2                         |   |
| Vater oder Mutter nur mit Kindern unter<br>18 Jahren (TK)   | unter 40 Jahre . . . .                             | 20  | 63            | 69  | 0,9                         | 5  | 14            | 19  | 0,7                         | 238                                   | 665           | 661   | 1,0                         | 13,2                         |   |
|   | 40 bis unter 65 Jahre                              | 80  | 210           | 272   | 0,8                         | 20   | 44            | 63  | 0,7                         | 442                                   | 1 216         | 1 256   | 1,0                         | 13,3                         |   |
|   | 65 und mehr Jahre .                                | 3   | 7             | 10  | 0,7                         | 2  | 4             | 8   | 0,5                         | 10                                    | 24            | 26  | 0,9                         | 12,2                         |   |
|   | zusammen . . . . .                                 | 103   | 280           | 351   | 0,8                         | 27   | 62            | 90  | 0,7                         | 690                                   | 1 905         | 1 943   | 1,0                         | 13,2                         |   |
| Vater oder Mutter mit Kindern gleich<br>welchen Alters ohne oder mit sonst.<br>Verwandten bzw. anderen Personen<br>(ohne TK-Fälle) (TKA)                            | unter 40 Jahre . . . .                             | 21  | 85            | 86  | 1,0                         | 6  | 28            | 24  | 1,2                         | 88                                    | 332           | 275   | 1,2                         | 14,7                         |   |
|   | 40 bis unter 65 Jahre                              | 219   | 809           | 867   | 0,9                         | 38   | 150           | 145   | 1,0                         | 788                                   | 2 646         | 2 466   | 1,1                         | 13,2                         |   |
|   | 65 und mehr Jahre .                                | 54  | 187           | 233   | 0,8                         | 24   | 58            | 76  | 0,8                         | 183                                   | 478           | 534   | 0,9                         | 15,3                         |   |
|   | zusammen . . . . .                                 | 294   | 1 081         | 1 186   | 0,9                         | 68   | 236           | 245   | 1,0                         | 1 059                                 | 3 456         | 3 275   | 1,1                         | 13,7                         |   |
| Sonstige Haushaltungen, deren sämtliche<br>Mitglieder miteinander verwandt sind<br>(z. B. Bruder und Schwester, Groß-<br>mutter und Enkel, Vetter und Base)<br>(SV) | unter 40 Jahre . . . .                             | 7   | 18            | 28  | 0,6                         | 2  | 6             | 6   | 1,0                         | 55                                    | 132           | 155   | 0,9                         | 15,8                         |   |
|   | 40 bis unter 65 Jahre                              | 19  | 51            | 73  | 0,7                         | 10   | 24            | 32  | 0,8                         | 179                                   | 397           | 507   | 0,8                         | 16,4                         |   |
|   | 65 und mehr Jahre .                                | 14  | 32            | 54  | 0,6                         | 4  | 9             | 13  | 0,7                         | 45                                    | 109           | 146   | 0,7                         | 14,7                         |   |
|   | zusammen . . . . .                                 | 40  | 101           | 155   | 0,7                         | 16   | 39            | 51  | 0,8                         | 279                                   | 638           | 808   | 0,8                         | 16,0                         |   |
| Sonstige Haushaltungen, deren Mitglieder<br>nur teilweise oder überhaupt nicht mit-<br>einander verwandt sind (SVA)   | unter 40 Jahre . . . .                             | 4   | 10            | 14  | 0,7                         | —  | —             | —   | —                           | 4                                     | 14            | 10  | 1,4                         | 14,6                         |   |
|   | 40 bis unter 65 Jahre                              | 14  | 28            | 52  | 0,5                         | —  | —             | —   | —                           | 33                                    | 73            | 92  | 0,8                         | 12,1                         |   |
|   | 65 und mehr Jahre .                                | 2   | 4             | 6   | 0,7                         | —  | —             | —   | —                           | 16                                    | 32            | 46  | 0,7                         | 15,1                         |   |
|   | zusammen . . . . .                                 | 20  | 42            | 72  | 0,6                         | —  | —             | —   | —                           | 53                                    | 119           | 148   | 0,8                         | 13,2                         |   |
| Zusammen  | unter 40 Jahre . . . .                             | 633   | 2 528         | 2 514   | 1,0                         | 116  | 499           | 394   | 1,3                         | 2 041                                 | 7 301         | 6 367   | 1,1                         | 14,4                         |   |
|   | 40 bis unter 65 Jahre                              | 1 486   | 5 702         | 6 069   | 0,9                         | 298  | 1 151         | 1 060   | 1,1                         | 4 036                                 | 13 657        | 12 845  | 1,1                         | 14,0                         |   |
|   | 65 und mehr Jahre .                                | 376   | 1 133         | 1 411   | 0,8                         | 70   | 169           | 224   | 0,8                         | 1 252                                 | 3 131         | 3 538   | 0,9                         | 14,1                         |   |
|   | zusammen . . . . .                                 | 2 495   | 9 363         | 9 994   | 0,9                         | 484  | 1 819         | 1 678   | 1,1                         | 7 329                                 | 24 089        | 22 750  | 1,1                         | 14,2                         |   |
| Insgesamt   | unter 40 Jahre . . . .                             | 639   | 2 534         | 2 534   | 1,0                         | 122  | 505           | 411   | 1,3                         | 2 061                                 | 7 321         | 6 423   | 1,1                         | 14,5                         |   |
|   | 40 bis unter 65 Jahre                              | 1 550   | 5 766         | 6 233   | 0,9                         | 316  | 1 169         | 1 108   | 1,0                         | 4 410                                 | 14 031        | 13 711  | 1,0                         | 14,0                         |   |
|   | 65 und mehr Jahre .                                | 438   | 1 195         | 1 559   | 0,8                         | 86   | 185           | 268   | 0,7                         | 1 517                                 | 3 396         | 4 139   | 0,8                         | 13,7                         |   |
|   | zusammen . . . . .                                 | 2 627   | 9 495         | 10 326  | 0,9                         | 524  | 1 859         | 1 786   | 1,0                         | 7 988                                 | 24 748        | 24 273  | 1,0                         | 14,1                         |   |

<sup>1)</sup> Von der Haushaltung selbst bewohnte Räume. — <sup>2)</sup> Nur Miete für die von der Haushaltung selbst bewohnten Räume. Hat die Haushaltung weitervermietet, dann entfallenden Anteil der Wohnungsmiete) als sonstiges Einkommen (S) berücksichtigt. — <sup>3)</sup> Sonstige Unterkünfte außerhalb von Wohnungen, z. B. Lager, Massen

# hältnisse haltungen nach Haushaltstypen

| Hauptmieter mit Untermietern |               |   |                          |   | Untermieter                  |               |   |                          |                           | Haushaltungen<br>in Wohnungen zusammen |               |   |                          |   | Außerdem Haushaltungen in    |               |                              |               | Haus-<br>haltungen<br>insgesamt |               |
|------------------------------|---------------|---|--------------------------|---|------------------------------|---------------|---|--------------------------|---------------------------|--|---------------|---|--------------------------|---|------------------------------|---------------|------------------------------|---------------|---------------------------------|---------------|
| Haus-<br>hal-<br>tun-<br>gen | Per-<br>sonen | bewohn.<br>Räume<br>einschl.<br>Küche <sup>1)</sup> | Per-<br>sonen<br>je Raum | Miete <sup>2)</sup><br>je Raum<br>in DM | Haus-<br>hal-<br>tun-<br>gen | Per-<br>sonen | bewohn.<br>Räume<br>einschl.<br>Küche <sup>1)</sup> | Per-<br>sonen<br>je Raum | Miete<br>je Raum<br>in DM | Haus-<br>hal-<br>tun-<br>gen           | Per-<br>sonen | bewohn.<br>Räume<br>einschl.<br>Küche <sup>1)</sup> | Per-<br>sonen<br>je Raum | Miete <sup>2)</sup><br>je Raum<br>in DM | Haus-<br>hal-<br>tun-<br>gen | Per-<br>sonen | Haus-<br>hal-<br>tun-<br>gen | Per-<br>sonen | Haus-<br>hal-<br>tun-<br>gen    | Per-<br>sonen |
| 14                           | 15            | 16  | 17                       | 18                                      | 19                           | 20            | 21  | 22                       | 23                        | 24                                     | 25            | 26  | 27                       | 28                                      | 29                           | 30            | 31                           | 32            | 33                              | 34            |
| 2                            | 2             | 4   | 0,5                      | 20,0                                    | 50                           | 50            | 50  | 1,0                      | 20,9                      | 84                                     | 84            | 146   | 0,6                      | 17,2                                    | —                            | —             | —                            | —             | 84                              | 84            |
| 70                           | 70            | 142   | 0,5                      | 17,5                                    | 490                          | 490           | 506   | 1,0                      | 15,9                      | 1 016                                  | 1 016         | 1 726   | 0,6                      | 12,7                                    | —                            | —             | —                            | —             | 1 016                           | 1 016         |
| 50                           | 50            | 102   | 0,5                      | 18,0                                    | 712                          | 712           | 722   | 1,0                      | 14,5                      | 1 105                                  | 1 105         | 1 617   | 0,7                      | 11,9                                    | —                            | —             | —                            | —             | 1 105                           | 1 105         |
| 122                          | 122           | 248   | 0,5                      | 17,8                                    | 1 252                        | 1 252         | 1 278   | 1,0                      | 15,3                      | 2 205                                  | 2 205         | 3 489   | 0,6                      | 12,5                                    | —                            | —             | —                            | —             | 2 205                           | 2 205         |
| 10                           | 20            | 26  | 0,8                      | 17,2                                    | 12                           | 24            | 18  | 1,3                      | 12,9                      | 350                                    | 700           | 1 004   | 0,7                      | 12,8                                    | —                            | —             | —                            | —             | 350                             | 700           |
| 46                           | 92            | 114   | 0,8                      | 14,3                                    | 56                           | 112           | 70  | 1,6                      | 16,8                      | 979                                    | 1 958         | 2 752   | 0,7                      | 10,4                                    | —                            | —             | —                            | —             | 979                             | 1 958         |
| 61                           | 122           | 143   | 0,9                      | 14,6                                    | 108                          | 216           | 120   | 1,8                      | 16,1                      | 1 055                                  | 2 110         | 2 636   | 0,8                      | 10,9                                    | —                            | —             | —                            | —             | 1 055                           | 2 110         |
| 117                          | 234           | 283   | 0,8                      | 14,7                                    | 176                          | 352           | 208   | 1,7                      | 16,1                      | 2 384                                  | 4 768         | 6 392   | 0,8                      | 11,0                                    | —                            | —             | —                            | —             | 2 384                           | 4 768         |
| 67                           | 286           | 217   | 1,3                      | 12,3                                    | 37                           | 119           | 52  | 2,3                      | 15,2                      | 1 638                                  | 6 429         | 5 379   | 1,2                      | 9,8                                     | —                            | —             | —                            | —             | 1 638                           | 6 429         |
| 45                           | 183           | 126   | 1,5                      | 14,1                                    | 12                           | 54            | 19  | 2,8                      | 16,1                      | 1 439                                  | 5 730         | 5 055   | 1,1                      | 8,7                                     | —                            | —             | —                            | —             | 1 439                           | 5 730         |
| 4                            | 14            | 12  | 1,2                      | 21,7                                    | 4                            | 12            | 4   | 3,0                      | 23,0                      | 55                                     | 183           | 174   | 1,1                      | 9,3                                     | —                            | —             | —                            | —             | 55                              | 183           |
| 116                          | 483           | 355   | 1,4                      | 13,3                                    | 53                           | 185           | 75  | 2,5                      | 15,8                      | 3 132                                  | 12 342        | 10 608  | 1,2                      | 9,3                                     | —                            | —             | —                            | —             | 3 132                           | 12 342        |
| 11                           | 52            | 32  | 1,6                      | 8,2                                     | 10                           | 48            | 14  | 3,4                      | 14,6                      | 429                                    | 2 145         | 1 616   | 1,3                      | 8,1                                     | —                            | —             | —                            | —             | 429                             | 2 145         |
| 48                           | 220           | 146   | 1,5                      | 11,8                                    | 7                            | 37            | 16  | 2,3                      | 21,0                      | 1 596                                  | 7 312         | 6 218   | 1,2                      | 8,0                                     | —                            | —             | —                            | —             | 1 596                           | 7 312         |
| 7                            | 24            | 17  | 1,4                      | 13,2                                    | 13                           | 53            | 32  | 1,7                      | 9,7                       | 406                                    | 1 569         | 1 469   | 1,1                      | 8,7                                     | —                            | —             | —                            | —             | 406                             | 1 569         |
| 66                           | 296           | 195   | 1,5                      | 11,4                                    | 30                           | 138           | 62  | 2,2                      | 13,7                      | 2 431                                  | 11 026        | 9 303   | 1,2                      | 8,1                                     | —                            | —             | —                            | —             | 2 431                           | 11 026        |
| 2                            | 8             | 6   | 1,3                      | 13,7                                    | —                            | —             | —   | —                        | —                         | 72                                     | 244           | 294   | 0,8                      | 8,3                                     | —                            | —             | —                            | —             | 72                              | 244           |
| 6                            | 18            | 16  | 1,1                      | 14,6                                    | 10                           | 30            | 10  | 3,0                      | 28,8                      | 194                                    | 608           | 641   | 0,9                      | 10,4                                    | —                            | —             | —                            | —             | 194                             | 608           |
| 2                            | 6             | 6   | 1,0                      | 10,7                                    | —                            | —             | —   | —                        | —                         | 24                                     | 74            | 76  | 1,0                      | 5,4                                     | —                            | —             | —                            | —             | 24                              | 74            |
| 10                           | 32            | 28  | 1,1                      | 13,6                                    | 10                           | 30            | 10  | 3,0                      | 28,8                      | 290                                    | 926           | 1 011   | 0,9                      | 9,4                                     | —                            | —             | —                            | —             | 290                             | 926           |
| 31                           | 113           | 79  | 1,4                      | 15,0                                    | 57                           | 143           | 72  | 2,0                      | 13,5                      | 351                                    | 998           | 900   | 1,1                      | 12,1                                    | —                            | —             | —                            | —             | 351                             | 998           |
| 47                           | 119           | 121   | 1,0                      | 13,7                                    | 42                           | 88            | 50  | 1,8                      | 10,6                      | 631                                    | 1 677         | 1 762   | 1,0                      | 10,9                                    | —                            | —             | —                            | —             | 631                             | 1 677         |
| —                            | —             | —   | —                        | —                                       | 4                            | 8             | 4   | 2,0                      | 14,0                      | 19                                     | 43            | 48  | 0,9                      | 7,8                                     | —                            | —             | —                            | —             | 19                              | 43            |
| 78                           | 232           | 200   | 1,2                      | 14,2                                    | 103                          | 239           | 126   | 1,9                      | 14,8                      | 1 001                                  | 2 718         | 2 710   | 1,0                      | 11,2                                    | —                            | —             | —                            | —             | 1 001                           | 2 718         |
| 15                           | 61            | 34  | 1,8                      | 12,1                                    | 2                            | 7             | 3   | 2,3                      | 7,3                       | 132                                    | 513           | 422   | 1,2                      | 10,6                                    | —                            | —             | —                            | —             | 132                             | 513           |
| 66                           | 229           | 185   | 1,2                      | 15,9                                    | 39                           | 88            | 50  | 1,8                      | 15,8                      | 1 150                                  | 3 922         | 3 713   | 1,1                      | 9,8                                     | —                            | —             | —                            | —             | 1 150                           | 3 922         |
| 5                            | 18            | 10  | 1,8                      | 13,0                                    | 21                           | 43            | 31  | 1,4                      | 15,2                      | 287                                    | 784           | 884   | 0,9                      | 9,9                                     | —                            | —             | —                            | —             | 287                             | 784           |
| 86                           | 308           | 229   | 1,3                      | 15,2                                    | 62                           | 138           | 84  | 1,6                      | 15,3                      | 1 569                                  | 5 219         | 5 019   | 1,0                      | 9,9                                     | —                            | —             | —                            | —             | 1 569                           | 5 219         |
| 6                            | 14            | 12  | 1,2                      | 20,8                                    | 1                            | 3             | 1   | 3,0                      | 20,0                      | 71                                     | 173           | 202   | 0,9                      | 13,4                                    | —                            | —             | —                            | —             | 71                              | 173           |
| 12                           | 27            | 21  | 1,3                      | 21,0                                    | 17                           | 34            | 22  | 1,5                      | 14,6                      | 237                                    | 533           | 655   | 0,8                      | 13,8                                    | —                            | —             | —                            | —             | 237                             | 533           |
| —                            | —             | —   | —                        | —                                       | 6                            | 12            | 10  | 1,2                      | 22,6                      | 69                                     | 182           | 223   | 0,7                      | 10,6                                    | —                            | —             | —                            | —             | 69                              | 182           |
| 18                           | 41            | 33  | 1,2                      | 20,9                                    | 24                           | 49            | 33  | 1,5                      | 17,2                      | 377                                    | 868           | 1 080   | 0,8                      | 13,1                                    | —                            | —             | —                            | —             | 377                             | 868           |
| —                            | —             | —   | —                        | —                                       | 2                            | 4             | 2   | 2,0                      | 37,0                      | 10                                     | 28            | 26  | 1,1                      | 8,5                                     | —                            | —             | —                            | —             | 10                              | 28            |
| 2                            | 4             | 4   | 1,0                      | 10,0                                    | 4                            | 10            | 4   | 2,5                      | 27,5                      | 53                                     | 115           | 152   | 0,8                      | 8,3                                     | —                            | —             | —                            | —             | 53                              | 115           |
| —                            | —             | —   | —                        | —                                       | 2                            | 4             | 2   | 2,0                      | 50,0                      | 20                                     | 40            | 54  | 0,7                      | 14,7                                    | —                            | —             | —                            | —             | 20                              | 40            |
| 2                            | 4             | 4   | 1,0                      | 10,0                                    | 8                            | 18            | 8   | 2,3                      | 35,5                      | 83                                     | 183           | 232   | 0,8                      | 9,8                                     | —                            | —             | —                            | —             | 83                              | 183           |
| 142                          | 554           | 406   | 1,4                      | 13,1                                    | 121                          | 348           | 162   | 2,1                      | 14,3                      | 3 053                                  | 11 230        | 9 843   | 1,1                      | 10,1                                    | —                            | —             | —                            | —             | 3 053                           | 11 230        |
| 272                          | 892           | 733   | 1,2                      | 14,2                                    | 187                          | 453           | 241   | 1,9                      | 17,3                      | 6 279                                  | 21 855        | 20 948  | 1,0                      | 9,3                                     | —                            | —             | —                            | —             | 6 279                           | 21 855        |
| 79                           | 184           | 188   | 1,0                      | 14,7                                    | 158                          | 348           | 203   | 1,7                      | 15,7                      | 1 935                                  | 4 965         | 5 564   | 0,9                      | 10,0                                    | —                            | —             | —                            | —             | 1 935                           | 4 965         |
| 493                          | 1 630         | 1 327   | 1,2                      | 14,0                                    | 466                          | 1 149         | 606   | 1,9                      | 15,9                      | 11 267                                 | 38 050        | 36 355  | 1,0                      | 9,6                                     | —                            | —             | —                            | —             | 11 267                          | 38 050        |
| 144                          | 556           | 410   | 1,4                      | 13,2                                    | 171                          | 398           | 212   | 1,9                      | 15,8                      | 3 137                                  | 11 314        | 9 989   | 1,1                      | 10,2                                    | —                            | —             | —                            | —             | 3 137                           | 11 314        |
| 342                          | 962           | 875   | 1,1                      | 14,8                                    | 677                          | 943           | 747   | 1,3                      | 16,4                      | 7 295                                  | 22 871        | 22 674  | 1,0                      | 9,6                                     | —                            | —             | —                            | —             | 7 295                           | 22 871        |
| 129                          | 364           | 290   | 0,8                      | 15,8                                    | 870                          | 1 060         | 925   | 1,1                      | 14,8                      | 3 040                                  | 6 070         | 7 181   | 0,8                      | 10,4                                    | —                            | —             | —                            | —             | 3 040                           | 6 070         |
| 615                          | 1 752         | 1 575   | 1,1                      | 14,6                                    | 1 718                        | 2 401         | 1 884   | 1,3                      | 15,5                      | 13 472                                 | 40 255        | 39 844  | 1,0                      | 9,9                                     | —                            | —             | —                            | —             | 13 472                          | 40 255        |

ist ein Verdienst aus dieser Weitervermietung (Unterschied zwischen dem vom Untermieter bezahlten Betrag und dem auf die vom Untermieter bewohnten Räume unterkünfte, Baracken, Wohnwagen, Nissenhütten.

**noch: 3. Wohnver**  
**noch: a) Die Wohnverhältnisse der Haus**

| Haushaltungstyp<br>(vom Haushaltungsvorstand her<br>betrachtet)   | Altersklasse<br>des<br>Haushaltungs-<br>vorstandes | Haushaltungen im eigenen<br>Haus, allein in der Wohnung |               |   |                             | Haushaltungen im eigenen<br>Haus, mit Untermietern |               |   |                             | Hauptmieter,<br>allein in der Wohnung |               |   |                             |                              |      |
|---|--|---|---------------|---|-----------------------------|--|---------------|---|-----------------------------|---------------------------------------|---------------|---|-----------------------------|------------------------------|------|
|   |  | Haus-<br>hal-<br>tun-<br>gen                            | Per-<br>sonen | bewohn.<br>Räume<br>einschl.<br>Küche <sup>1)</sup> | Per-<br>sonen<br>je<br>Raum | Haus-<br>hal-<br>tun-<br>gen                       | Per-<br>sonen | bewohn.<br>Räume<br>einschl.<br>Küche <sup>1)</sup> | Per-<br>sonen<br>je<br>Raum | Haus-<br>hal-<br>tun-<br>gen          | Per-<br>sonen | bewohn.<br>Räume<br>einschl.<br>Küche <sup>1)</sup> | Per-<br>sonen<br>je<br>Raum | Miete<br>je<br>Raum<br>in DM |      |
|   |  |   |               |   |                             |  |               |   |                             |                                       |               |   |                             |                              | 1    |
| Haushaltungen   |  |   |               |   |                             |  |               |   |                             |                                       |               |   |                             |                              |      |
| Ein-Personen-Haushaltungen  | unter 40 Jahre . . . .                             | 28  | 28            | 74  | 0,4                         | 10   | 10            | 32  | 0,3                         | 146                                   | 146           | 362   | 0,4                         | 12,3                         |      |
|   | 40 bis unter 65 Jahre                              | 866   | 866           | 2 411   | 0,4                         | 428  | 428           | 1 071   | 0,4                         | 3 590                                 | 3 590         | 8 167   | 0,4                         | 10,4                         |      |
|   | 65 und mehr Jahre .                                | 1 636   | 1 636         | 4 290   | 0,4                         | 697  | 697           | 1 684   | 0,4                         | 4 250                                 | 4 250         | 9 511   | 0,4                         | 9,2                          |      |
|   | zusammen . . . . .                                 | 2 530   | 2 530         | 6 775   | 0,4                         | 1 135  | 1 135         | 2 787   | 0,4                         | 7 986                                 | 7 986         | 18 040  | 0,4                         | 9,8                          |      |
| Mehr-Personen-Haushaltungen   |  |   |               |   |                             |  |               |   |                             |                                       |               |   |                             |                              |      |
|   | Ehepaare alleinstehend (E)                         | unter 40 Jahre . . . .                                  | 105           | 210   | 362                         | 0,6  | 29            | 58  | 87                          | 0,7                                   | 722           | 1 444   | 1 894                       | 0,8                          | 13,2 |
|   | 40 bis unter 65 Jahre                              | 1 284   | 2 568         | 4 339   | 0,6                         | 437  | 874           | 1 272   | 0,7                         | 4 441                                 | 8 882         | 11 864  | 0,7                         | 11,3                         |      |
|   | 65 und mehr Jahre .                                | 2 397   | 4 794         | 7 573   | 0,6                         | 828  | 1 656         | 2 321   | 0,7                         | 5 653                                 | 11 306        | 14 582  | 0,8                         | 10,9                         |      |
|   | zusammen . . . . .                                 | 3 786   | 7 572         | 12 274  | 0,6                         | 1 294  | 2 588         | 3 680   | 0,7                         | 10 816                                | 21 632        | 28 340  | 0,8                         | 11,2                         |      |
| Ehepaare nur mit Kindern unter 18 Jahren<br>(EK)  | unter 40 Jahre . . . .                             | 785   | 1 570         | 2 998   | 1,0                         | 177  | 354           | 608   | 1,2                         | 4 708                                 | 9 416         | 13 739  | 1,4                         | 10,9                         |      |
|   | 40 bis unter 65 Jahre                              | 1 643   | 3 286         | 6 006   | 1,0                         | 456  | 912           | 1 788   | 1,1                         | 5 045                                 | 10 090        | 15 953  | 1,2                         | 10,9                         |      |
|   | 65 und mehr Jahre .                                | 152   | 304           | 645   | 0,9                         | 47   | 94            | 152   | 1,1                         | 327                                   | 654           | 947   | 1,1                         | 10,4                         |      |
|   | zusammen . . . . .                                 | 2 580   | 5 160         | 9 649   | 1,0                         | 680  | 1 360         | 2 493   | 1,1                         | 10 080                                | 20 160        | 29 639  | 1,3                         | 10,9                         |      |
| Ehepaare mit Kindern gleich welchen Alters<br>ohne oder mit sonst. Verwandten<br>bzw. anderen Personen (ohne EK-Fälle)<br>(EKA)                                     | unter 40 Jahre . . . .                             | 911   | 1 822         | 3 354   | 1,1                         | 157  | 314           | 523   | 1,2                         | 893                                   | 1 786         | 3 147   | 1,4                         | 11,1                         |      |
|   | 40 bis unter 65 Jahre                              | 4 376   | 8 752         | 16 120  | 1,0                         | 793  | 1 586         | 3 563   | 1,1                         | 5 291                                 | 10 582        | 18 412  | 1,3                         | 10,8                         |      |
|   | 65 und mehr Jahre .                                | 1 875   | 3 750         | 8 737   | 0,9                         | 312  | 624           | 1 238   | 1,0                         | 1 761                                 | 3 522         | 5 959   | 1,1                         | 11,0                         |      |
|   | zusammen . . . . .                                 | 7 162   | 14 324        | 26 211  | 1,0                         | 1 262  | 2 524         | 5 344   | 1,1                         | 7 945                                 | 15 890        | 27 518  | 1,3                         | 10,9                         |      |
| Ehepaare ohne Kinder mit sonst. Ver-<br>wandten bzw. anderen Personen (EA)  | unter 40 Jahre . . . .                             | 145   | 290           | 664   | 0,8                         | 17   | 34            | 77  | 0,7                         | 162                                   | 324           | 543   | 0,9                         | 11,1                         |      |
|   | 40 bis unter 65 Jahre                              | 357   | 714           | 1 529   | 0,8                         | 46   | 92            | 181   | 0,8                         | 646                                   | 1 292         | 2 151   | 0,9                         | 11,9                         |      |
|   | 65 und mehr Jahre .                                | 108   | 216           | 461   | 0,7                         | 18   | 36            | 65  | 0,8                         | 130                                   | 260           | 431   | 0,9                         | 10,9                         |      |
|   | zusammen . . . . .                                 | 610   | 1 220         | 2 654   | 0,8                         | 81   | 162           | 333   | 0,8                         | 938                                   | 1 876         | 3 125   | 0,9                         | 11,7                         |      |
| Vater oder Mutter nur mit Kindern unter<br>18 Jahren (TK)   | unter 40 Jahre . . . .                             | 134   | 268           | 474   | 0,8                         | 42   | 84            | 124   | 0,9                         | 1 619                                 | 3 238         | 4 192   | 1,1                         | 9,8                          |      |
|   | 40 bis unter 65 Jahre                              | 653   | 1 306         | 2 331   | 0,7                         | 240  | 480           | 741   | 0,8                         | 3 199                                 | 6 398         | 8 024   | 1,0                         | 10,2                         |      |
|   | 65 und mehr Jahre .                                | 44  | 88            | 134   | 0,8                         | 22   | 44            | 74  | 0,6                         | 87                                    | 174           | 228   | 0,8                         | 8,9                          |      |
|   | zusammen . . . . .                                 | 831   | 1 662         | 2 939   | 0,8                         | 304  | 608           | 939   | 0,8                         | 4 905                                 | 9 810         | 13 044  | 1,0                         | 10,1                         |      |
| Vater oder Mutter mit Kindern gleich<br>welchen Alters ohne oder mit sonst.<br>Verwandten bzw. anderen Personen<br>(ohne TK-Fälle) (TKA)                            | unter 40 Jahre . . . .                             | 111   | 222           | 489   | 0,9                         | 25   | 50            | 109   | 0,9                         | 441                                   | 882           | 1 325   | 1,3                         | 10,8                         |      |
|   | 40 bis unter 65 Jahre                              | 2 128   | 4 256         | 9 130   | 0,9                         | 546  | 1 092         | 2 053   | 0,9                         | 5 117                                 | 10 234        | 15 316  | 1,1                         | 10,7                         |      |
|   | 65 und mehr Jahre .                                | 1 496   | 2 992         | 6 234   | 0,8                         | 331  | 662           | 1 248   | 0,8                         | 2 177                                 | 4 354         | 6 565   | 0,9                         | 10,9                         |      |
|   | zusammen . . . . .                                 | 3 735   | 7 470         | 15 853  | 0,8                         | 902  | 1 804         | 3 410   | 0,9                         | 7 735                                 | 15 470        | 23 206  | 1,1                         | 10,8                         |      |
| Sonstige Haushaltungen, deren sämtliche<br>Mitglieder miteinander verwandt sind<br>(z. B. Bruder und Schwester, Groß-<br>mutter und Enkel, Vetter und Base)<br>(SV) | unter 40 Jahre . . . .                             | 80  | 160           | 350   | 0,8                         | 25   | 50            | 121   | 0,5                         | 149                                   | 298           | 424   | 0,8                         | 13,1                         |      |
|   | 40 bis unter 65 Jahre                              | 304   | 608           | 1 245   | 0,7                         | 95   | 190           | 315   | 0,7                         | 854                                   | 1 708         | 2 465   | 0,8                         | 12,1                         |      |
|   | 65 und mehr Jahre .                                | 228   | 456           | 908   | 0,6                         | 55   | 110           | 211   | 0,6                         | 418                                   | 836           | 1 209   | 0,8                         | 11,2                         |      |
|   | zusammen . . . . .                                 | 612   | 1 224         | 2 503   | 0,7                         | 175  | 350           | 647   | 0,7                         | 1 421                                 | 2 842         | 4 098   | 0,8                         | 11,9                         |      |
| Sonstige Haushaltungen, deren Mitglieder<br>nur teilweise oder überhaupt nicht mit-<br>einander verwandt sind (SVA)   | unter 40 Jahre . . . .                             | 4   | 8             | 14  | 0,7                         | —  | —             | —   | —                           | 21                                    | 42            | 56  | 0,9                         | 13,1                         |      |
|   | 40 bis unter 65 Jahre                              | 47  | 94            | 167   | 0,7                         | 13   | 26            | 58  | 0,5                         | 155                                   | 310           | 443   | 0,8                         | 12,2                         |      |
|   | 65 und mehr Jahre .                                | 74  | 148           | 287   | 0,6                         | 20   | 40            | 64  | 0,7                         | 208                                   | 416           | 599   | 0,7                         | 10,6                         |      |
|   | zusammen . . . . .                                 | 125   | 250           | 448   | 0,6                         | 33   | 66            | 122   | 0,6                         | 384                                   | 768           | 1 098   | 0,8                         | 11,4                         |      |
| Zusammen  | unter 40 Jahre . . . .                             | 2 275   | 4 550         | 9 705   | 1,0                         | 472  | 944           | 1 844   | 1,1                         | 8 715                                 | 17 430        | 25 320  | 1,3                         | 10,9                         |      |
|   | 40 bis unter 65 Jahre                              | 10 792  | 21 584        | 46 467  | 0,9                         | 3 626  | 7 252         | 9 921   | 1,0                         | 24 748                                | 49 496        | 75 228  | 1,1                         | 10,9                         |      |
|   | 65 und mehr Jahre .                                | 6 374   | 12 748        | 24 959  | 0,8                         | 1 633  | 3 266         | 5 423   | 0,8                         | 10 761                                | 21 522        | 30 520  | 0,9                         | 10,9                         |      |
|   | zusammen . . . . .                                 | 19 441  | 38 882        | 81 131  | 0,9                         | 4 731  | 9 462         | 17 188  | 0,9                         | 44 224                                | 88 448        | 131 068   | 1,1                         | 10,9                         |      |
| Insgesamt   | unter 40 Jahre . . . .                             | 2 303   | 4 606         | 9 779   | 1,0                         | 482  | 964           | 1 876   | 1,1                         | 8 861                                 | 17 722        | 25 682  | 1,2                         | 11,0                         |      |
|   | 40 bis unter 65 Jahre                              | 11 658  | 23 316        | 48 878  | 0,9                         | 3 954  | 7 908         | 10 992  | 0,9                         | 28 338                                | 56 676        | 83 395  | 1,0                         | 10,8                         |      |
|   | 65 und mehr Jahre .                                | 8 010   | 16 020        | 29 249  | 0,7                         | 2 330  | 4 660         | 7 107   | 0,7                         | 15 011                                | 30 022        | 40 031  | 0,8                         | 10,5                         |      |
|   | zusammen . . . . .                                 | 21 971  | 43 942        | 87 906  | 0,9                         | 5 866  | 11 732        | 19 975  | 0,8                         | 52 210                                | 104 420       | 149 108   | 1,0                         | 10,8                         |      |

<sup>1)</sup> Von der Haushaltung selbst bewohnte Räume. — <sup>2)</sup> Nur Miete für die von der Haushaltung selbst bewohnten Räume. Hat die Haushaltung weitervermietet, dann entfallenden Anteil der Wohnungsmiete) als sonstiges Einkommen (S) berücksichtigt. — <sup>3)</sup> Sonstige Unterkünfte außerhalb von Wohnungen, z. B. Lager, Massen

# hältnisse haltungen nach Haushaltstypen

| Hauptmieter mit Untermietern |               |   |                             |  | Untermieter                  |               |   |                             |                              | Haushaltungen<br>in Wohnungen zusammen |                |   |                             |  | Außerdem Haushaltungen in    |               |                              |               | Haus-<br>haltungen<br>insgesamt |                |
|------------------------------|---------------|---|-----------------------------|--|------------------------------|---------------|---|-----------------------------|------------------------------|--|----------------|---|-----------------------------|--|------------------------------|---------------|------------------------------|---------------|---------------------------------|----------------|
| Haus-<br>hal-<br>tun-<br>gen | Per-<br>sonen | bewohn.<br>Räume<br>einschl.<br>Küche <sup>1)</sup> | Per-<br>sonen<br>je<br>Raum | Miete <sup>2)</sup><br>je<br>Raum<br>in DM | Haus-<br>hal-<br>tun-<br>gen | Per-<br>sonen | bewohn.<br>Räume<br>einschl.<br>Küche <sup>1)</sup> | Per-<br>sonen<br>je<br>Raum | Miete<br>je<br>Raum<br>in DM | Haus-<br>hal-<br>tun-<br>gen           | Per-<br>sonen  | bewohn.<br>Räume<br>einschl.<br>Küche <sup>1)</sup> | Per-<br>sonen<br>je<br>Raum | Miete <sup>2)</sup><br>je<br>Raum<br>in DM | Haus-<br>hal-<br>tun-<br>gen | Per-<br>sonen | Haus-<br>hal-<br>tun-<br>gen | Per-<br>sonen | Haus-<br>hal-<br>tun-<br>gen    | Per-<br>sonen  |
| 14                           | 15            | 16  | 17                          | 18   | 19                           | 20            | 21  | 22                          | 23                           | 24                                     | 25             | 26  | 27                          | 28   | 29                           | 30            | 31                           | 32            | 33                              | 34             |
| <b>zusammen</b>              |               |   |                             |  |                              |               |   |                             |                              |  |                |   |                             |  |                              |               |                              |               |                                 |                |
| 34                           | 34            | 80  | 0,4                         | 15,3                                       | 700                          | 700           | 712   | 1,0                         | 18,5                         | 918                                    | 918            | 1 280   | 0,7                         | 15,4                                       | 36                           | 36            | 82                           | 82            | 1 036                           | 1 036          |
| 1 358                        | 1 358         | 2 829   | 0,5                         | 14,2                                       | 4 872                        | 4 872         | 5 066   | 1,0                         | 14,8                         | 11 114                                 | 11 114         | 19 544  | 0,6                         | 10,2                                       | 218                          | 218           | 448                          | 448           | 11 780                          | 11 780         |
| 1 813                        | 1 813         | 3 725   | 0,5                         | 13,2                                       | 6 616                        | 6 616         | 6 843   | 1,0                         | 13,4                         | 15 012                                 | 15 012         | 26 053  | 0,6                         | 8,8  | 953                          | 953           | 477                          | 477           | 16 442                          | 16 442         |
| <b>3 205</b>                 | <b>3 205</b>  | <b>6 634</b>  | <b>0,5</b>                  | <b>13,6</b>                                | <b>12 188</b>                | <b>12 188</b> | <b>12 621</b>                                       | <b>1,0</b>                  | <b>14,2</b>                  | <b>27 044</b>                          | <b>27 044</b>  | <b>46 857</b>                                       | <b>0,6</b>                  | <b>9,5</b>                                 | <b>1 207</b>                 | <b>1 207</b>  | <b>1 007</b>                 | <b>1 007</b>  | <b>29 258</b>                   | <b>29 258</b>  |
| 29                           | 58            | 72  | 0,8                         | 17,0                                       | 170                          | 340           | 225   | 1,5                         | 15,6                         | 1 055                                  | 2 110          | 2 640   | 0,8                         | 11,3                                       | —                            | —             | 23                           | 46            | 1 078                           | 2 156          |
| 623                          | 1 246         | 1 614   | 0,8                         | 12,5                                       | 513                          | 1 026         | 612   | 1,7                         | 15,3                         | 7 298                                  | 14 596         | 19 701  | 0,7                         | 8,3  | 8                            | 16            | 298                          | 596           | 7 604                           | 15 208         |
| 1 389                        | 2 778         | 3 519   | 0,8                         | 13,2                                       | 1 245                        | 2 490         | 1 451   | 1,7                         | 13,6                         | 11 512                                 | 23 024         | 29 446  | 0,8                         | 7,6  | 71                           | 142           | 411                          | 822           | 11 994                          | 23 988         |
| <b>2 041</b>                 | <b>4 082</b>  | <b>5 205</b>  | <b>0,8</b>                  | <b>13,1</b>                                | <b>1 928</b>                 | <b>3 856</b>  | <b>2 288</b>  | <b>1,7</b>                  | <b>14,2</b>                  | <b>19 865</b>                          | <b>39 730</b>  | <b>51 787</b>                                       | <b>0,8</b>                  | <b>8,1</b>                                 | <b>79</b>                    | <b>158</b>    | <b>732</b>                   | <b>1 464</b>  | <b>20 676</b>                   | <b>41 352</b>  |
| 211                          | 825           | 636   | 1,3                         | 14,1                                       | 431                          | 1 548         | 601   | 2,6                         | 14,0                         | 6 312                                  | 14 895         | 18 577  | 1,3                         | 9,0  | 6                            | 28            | 271                          | 1 250         | 6 589                           | 26 173         |
| 357                          | 1 310         | 1 076   | 1,2                         | 13,1                                       | 273                          | 984           | 434   | 2,3                         | 15,4                         | 7 774                                  | 30 316         | 25 807  | 1,2                         | 7,5  | 4                            | 16            | 322                          | 1 366         | 8 100                           | 31 698         |
| 35                           | 108           | 94  | 1,1                         | 14,5                                       | 31                           | 90            | 39  | 2,3                         | 16,9                         | 592                                    | 1 947          | 1 877   | 1,1                         | 6,3  | —                            | —             | 21                           | 72            | 613                             | 2 019          |
| <b>603</b>                   | <b>2 243</b>  | <b>1 806</b>  | <b>1,2</b>                  | <b>13,5</b>                                | <b>735</b>                   | <b>2 622</b>  | <b>1 074</b>  | <b>2,4</b>                  | <b>14,7</b>                  | <b>14 678</b>                          | <b>57 158</b>  | <b>46 261</b>                                       | <b>1,2</b>                  | <b>8,1</b>                                 | <b>10</b>                    | <b>44</b>     | <b>614</b>                   | <b>2 688</b>  | <b>15 302</b>                   | <b>59 890</b>  |
| 49                           | 231           | 170   | 1,4                         | 14,0                                       | 32                           | 154           | 49  | 3,1                         | 15,5                         | 2 042                                  | 10 513         | 8 443   | 1,2                         | 4,5  | —                            | —             | 43                           | 244           | 2 085                           | 10 757         |
| 372                          | 1 617         | 1 175   | 1,4                         | 12,7                                       | 204                          | 812           | 292   | 2,8                         | 13,7                         | 11 036                                 | 51 590         | 44 562  | 1,2                         | 4,9  | —                            | —             | 340                          | 1 595         | 11 376                          | 53 185         |
| 213                          | 743           | 669   | 1,1                         | 12,7                                       | 112                          | 381           | 181   | 2,1                         | 11,7                         | 4 273                                  | 17 155         | 16 834  | 1,0                         | 4,5  | —                            | —             | 81                           | 337           | 4 354                           | 17 492         |
| <b>634</b>                   | <b>2 591</b>  | <b>2 014</b>  | <b>1,3</b>                  | <b>12,8</b>                                | <b>348</b>                   | <b>1 347</b>  | <b>522</b>  | <b>2,6</b>                  | <b>13,2</b>                  | <b>17 351</b>                          | <b>79 258</b>  | <b>69 839</b>                                       | <b>1,1</b>                  | <b>4,8</b>                                 | <b>—</b>                     | <b>—</b>      | <b>464</b>                   | <b>2 176</b>  | <b>17 815</b>                   | <b>81 434</b>  |
| 8                            | 26            | 26  | 1,0                         | 12,2                                       | 4                            | 12            | 6   | 2,0                         | 18,7                         | 336                                    | 1 140          | 1 316   | 0,9                         | 4,9  | —                            | —             | 7                            | 21            | 343                             | 1 161          |
| 53                           | 163           | 162   | 1,0                         | 14,2                                       | 34                           | 102           | 43  | 2,4                         | 14,6                         | 1 136                                  | 3 581          | 4 066   | 0,9                         | 7,0  | —                            | —             | 31                           | 96            | 1 167                           | 3 677          |
| 37                           | 115           | 120   | 1,0                         | 15,7                                       | 18                           | 54            | 37  | 1,5                         | 12,0                         | 311                                    | 969            | 1 114   | 0,9                         | 6,3  | —                            | —             | 7                            | 21            | 318                             | 990            |
| <b>98</b>                    | <b>304</b>    | <b>308</b>  | <b>1,0</b>                  | <b>14,6</b>                                | <b>56</b>                    | <b>168</b>    | <b>86</b>   | <b>2,0</b>                  | <b>13,8</b>                  | <b>1 783</b>                           | <b>5 690</b>   | <b>6 496</b>  | <b>0,9</b>                  | <b>6,5</b>                                 | <b>—</b>                     | <b>—</b>      | <b>45</b>                    | <b>138</b>    | <b>1 828</b>                    | <b>5 828</b>   |
| 178                          | 525           | 450   | 1,2                         | 13,0                                       | 514                          | 1 266         | 622   | 2,0                         | 13,4                         | 2 487                                  | 6 855          | 5 862   | 1,2                         | 9,4  | 3                            | 6             | 170                          | 544           | 2 660                           | 7 405          |
| 455                          | 1 099         | 1 173   | 0,9                         | 13,2                                       | 580                          | 1 374         | 729   | 1,9                         | 13,4                         | 5 127                                  | 13 153         | 13 598  | 1,0                         | 8,3  | 5                            | 10            | 236                          | 648           | 5 368                           | 13 811         |
| 20                           | 43            | 47  | 0,9                         | 13,4                                       | 33                           | 72            | 40  | 1,8                         | 12,8                         | 206                                    | 451            | 523   | 0,9                         | 6,0  | —                            | —             | 4                            | 8             | 210                             | 459            |
| <b>653</b>                   | <b>1 667</b>  | <b>1 670</b>  | <b>1,0</b>                  | <b>13,1</b>                                | <b>1 127</b>                 | <b>2 712</b>  | <b>1 391</b>  | <b>1,9</b>                  | <b>13,4</b>                  | <b>7 820</b>                           | <b>20 459</b>  | <b>19 983</b>                                       | <b>1,0</b>                  | <b>8,6</b>                                 | <b>8</b>                     | <b>16</b>     | <b>410</b>                   | <b>1 200</b>  | <b>8 238</b>                    | <b>21 675</b>  |
| 50                           | 197           | 140   | 1,4                         | 13,4                                       | 37                           | 139           | 50  | 2,8                         | 14,2                         | 664                                    | 2 601          | 2 113   | 1,2                         | 8,0  | —                            | —             | 51                           | 228           | 715                             | 2 829          |
| 685                          | 2 037         | 1 930   | 1,1                         | 13,7                                       | 542                          | 1 423         | 760   | 1,9                         | 13,7                         | 9 018                                  | 29 780         | 29 189  | 1,0                         | 6,9  | —                            | —             | 278                          | 979           | 9 296                           | 30 759         |
| 328                          | 861           | 921   | 0,9                         | 13,4                                       | 323                          | 739           | 414   | 1,8                         | 15,4                         | 4 655                                  | 13 745         | 15 382  | 0,9                         | 5,9  | 1                            | 2             | 92                           | 271           | 4 748                           | 14 018         |
| <b>1 063</b>                 | <b>3 095</b>  | <b>2 991</b>  | <b>1,0</b>                  | <b>13,6</b>                                | <b>902</b>                   | <b>2 301</b>  | <b>1 224</b>  | <b>1,9</b>                  | <b>14,3</b>                  | <b>14 337</b>                          | <b>46 126</b>  | <b>46 684</b>                                       | <b>1,0</b>                  | <b>6,6</b>                                 | <b>1</b>                     | <b>2</b>      | <b>421</b>                   | <b>1 478</b>  | <b>14 759</b>                   | <b>47 606</b>  |
| 23                           | 54            | 62  | 0,9                         | 15,6                                       | 20                           | 43            | 24  | 1,8                         | 15,8                         | 297                                    | 789            | 981   | 0,8                         | 7,0  | —                            | —             | 9                            | 26            | 306                             | 815            |
| 150                          | 326           | 404   | 0,8                         | 14,6                                       | 224                          | 474           | 287   | 1,7                         | 15,2                         | 1 627                                  | 3 766          | 4 716   | 0,8                         | 8,5  | 2                            | 4             | 50                           | 115           | 1 679                           | 3 885          |
| 95                           | 207           | 269   | 0,8                         | 13,8                                       | 108                          | 243           | 132   | 1,8                         | 15,5                         | 904                                    | 2 086          | 2 729   | 0,8                         | 7,1  | 12                           | 25            | 11                           | 23            | 927                             | 2 134          |
| <b>268</b>                   | <b>587</b>    | <b>735</b>  | <b>0,8</b>                  | <b>14,4</b>                                | <b>352</b>                   | <b>760</b>    | <b>443</b>  | <b>1,7</b>                  | <b>15,3</b>                  | <b>2 828</b>                           | <b>6 641</b>   | <b>8 426</b>  | <b>0,8</b>                  | <b>7,9</b>                                 | <b>14</b>                    | <b>29</b>     | <b>70</b>                    | <b>164</b>    | <b>2 912</b>                    | <b>6 834</b>   |
| 1                            | 2             | 2   | 1,0                         | 9,0  | 6                            | 14            | 6   | 2,3                         | 23,3                         | 32                                     | 78             | 78  | 1,0                         | 11,4                                       | —                            | —             | 12                           | 32            | 44                              | 110            |
| 26                           | 58            | 56  | 1,0                         | 13,4                                       | 40                           | 83            | 47  | 1,8                         | 13,2                         | 281                                    | 662            | 771   | 0,9                         | 8,8  | —                            | —             | 30                           | 64            | 311                             | 726            |
| 28                           | 59            | 74  | 0,8                         | 14,3                                       | 46                           | 92            | 59  | 1,6                         | 19,0                         | 376                                    | 798            | 1 063   | 0,8                         | 8,0  | 2                            | 4             | 30                           | 62            | 408                             | 864            |
| <b>55</b>                    | <b>119</b>    | <b>132</b>  | <b>0,9</b>                  | <b>13,8</b>                                | <b>92</b>                    | <b>189</b>    | <b>112</b>  | <b>1,7</b>                  | <b>16,8</b>                  | <b>689</b>                             | <b>1 538</b>   | <b>1 912</b>  | <b>0,8</b>                  | <b>8,5</b>                                 | <b>2</b>                     | <b>4</b>      | <b>72</b>                    | <b>158</b>    | <b>763</b>                      | <b>1 706</b>   |
| 549                          | 1 918         | 1 558   | 1,2                         | 13,8                                       | 1 214                        | 3 516         | 1 583   | 2,2                         | 14,1                         | 13 225                                 | 48 981         | 40 010  | 1,2                         | 8,0  | 9                            | 34            | 586                          | 2 391         | 13 820                          | 51 406         |
| 2 721                        | 7 856         | 7 590   | 1,0                         | 13,2                                       | 2 410                        | 6 278         | 3 204   | 2,0                         | 14,3                         | 43 297                                 | 147 444        | 142 410   | 1,0                         | 6,8  | 19                           | 46            | 1 585                        | 5 459         | 44 901                          | 152 949        |
| 2 145                        | 4 914         | 5 713   | 0,9                         | 13,3                                       | 1 916                        | 4 161         | 2 353   | 1,8                         | 14,0                         | 22 829                                 | 60 175         | 68 968  | 0,9                         | 6,4  | 86                           | 173           | 657                          | 1 616         | 23 572                          | 61 964         |
| <b>5 415</b>                 | <b>14 688</b> | <b>14 861</b>                                       | <b>1,0</b>                  | <b>13,3</b>                                | <b>5 540</b>                 | <b>13 955</b> | <b>7 140</b>  | <b>2,0</b>                  | <b>14,2</b>                  | <b>79 351</b>                          | <b>256 600</b> | <b>251 388</b>                                      | <b>1,0</b>                  | <b>6,9</b>                                 | <b>114</b>                   | <b>253</b>    | <b>2 828</b>                 | <b>9 466</b>  | <b>82 293</b>                   | <b>266 319</b> |
| 583                          | 1 952         | 1 638   | 1,2                         | 13,9                                       | 1 914                        | 4 216         | 2 295   | 1,9                         | 15,4                         | 14 143                                 | 49 899         | 41 270  | 1,2                         | 8,2  | 45                           | 70            | 668                          | 2 473         | 14 856                          | 52 442         |
| 4 079                        | 9 214         | 10 419  | 0,9                         | 13,4                                       | 7 282                        | 11 150        | 8 270   | 1,3                         | 14,6                         | 54 411                                 | 158 558        | 161 954   | 1,0                         | 7,2  | 237                          | 264           | 2 033                        | 5 907         | 56 681                          | 164 729        |
| 3 958                        | 6 727         | 9 438   | 0,7                         | 13,3                                       | 8 532                        | 10 777        | 9 196   | 1,2                         | 13,5                         | 37 841                                 | 75 191         | 95 021  | 0,8                         | 7,1  | 1 039                        | 1 226         | 1 134                        | 2 093         | 40 014                          | 78 406         |
| <b>8 620</b>                 | <b>17 893</b> | <b>21 495</b>                                       | <b>0,8</b>                  | <b>13,4</b>                                | <b>17 728</b>                | <b>26 143</b> | <b>19 761</b>                                       | <b>1,3</b>                  | <b>14,2</b>                  | <b>106 395</b>                         | <b>283 648</b> | <b>298 245</b>                                      | <b>1,0</b>                  | <b>7,3</b>                                 | <b>1 321</b>                 | <b>1 460</b>  | <b>3 835</b>                 | <b>10 473</b> | <b>111 551</b>                  | <b>295 577</b> |

Ist ein Verdienst aus dieser Weitervermietung (Unterschied zwischen dem vom Untermieter bezahlten Betrag und dem auf die vom Untermieter bewohnten Räume unterkünfte, Baracken, Wohnwagen, Nissenhütten.

# noch: 3. Wohnverhältnisse

## b) Die Schichtung der Gesamteinkommen für die einzelnen Haushaltungsgrößen und Anteil der Miete am Gesamteinkommen (ohne Haushaltungen in Anstalten und sonstigen Unterkünften außerhalb von Wohnungen)

(Ungefähre Totalzahlen ergeben sich durch Multiplikation der nachgewiesenen Stichprobenergebnisse mit dem Faktor 68,6)

| Haushaltungsgröße<br>(Personen)  | Anteil der Miete<br>am Gesamteinkommen <sup>1)</sup> | Haushaltungen mit einem monatlichen Gesamteinkommen von ..... bis unter ..... DM |                  |                   |                   |                   |                   |                   |                   |                   |                   |                   |                   |                    |        | zusammen |
|--|--|--|------------------|-------------------|-------------------|-------------------|-------------------|-------------------|-------------------|-------------------|-------------------|-------------------|-------------------|--------------------|--------|----------|
|  |  | unter<br>50  | 50<br>bis<br>100 | 100<br>bis<br>150 | 150<br>bis<br>200 | 200<br>bis<br>250 | 250<br>bis<br>300 | 300<br>bis<br>350 | 350<br>bis<br>400 | 400<br>bis<br>450 | 450<br>bis<br>500 | 500<br>bis<br>600 | 600<br>bis<br>700 | 700<br>und<br>mehr |        |          |
|  |  | 1  | 2                | 3                 | 4                 | 5                 | 6                 | 7                 | 8                 | 9                 | 10                | 11                | 12                | 13                 | 14     |          |
| Haushaltungen mit hauptberuflich erwerbstätigem Haushaltungsvorstand,<br>gleichgültig, ob daneben Renten- und Unterstützungsempfänger oder nicht |  |  |                  |                   |                   |                   |                   |                   |                   |                   |                   |                   |                   |                    |        |          |
| 1  | Hauseigentümer (ohne Miete) <sup>2)</sup> .....      | —  | 10               | 49                | 44                | 48                | 46                | 24                | 32                | 20                | 7                 | 22                | 11                | 22                 | 335    |          |
|  | Sonst. Haushalt. ohne Mietangabe <sup>3)</sup> ..... | —  | 16               | 78                | 79                | 46                | 32                | 12                | 13                | 8                 | 6                 | 10                | 6                 | 8                  | 314    |          |
|  | unter 5 vH .....                                     | —  | —                | 7                 | 8                 | 39                | 52                | 56                | 32                | 37                | 16                | 28                | 6                 | 14                 | 295    |          |
|  | 5 bis unter 10 vH .....                              | —  | —                | 26                | 61                | 102               | 134               | 142               | 79                | 66                | 38                | 34                | 12                | 24                 | 718    |          |
|  | 10 bis unter 15 vH .....                             | —  | 2                | 21                | 50                | 125               | 95                | 52                | 53                | 22                | 10                | 10                | 4                 | 2                  | 446    |          |
|  | 15 bis unter 20 vH .....                             | —  | 2                | 19                | 26                | 41                | 24                | 18                | 10                | 8                 | 6                 | —                 | —                 | 2                  | 162    |          |
|  | 20 vH und mehr .....                                 | —  | 8                | 20                | 22                | 22                | 18                | 6                 | 9                 | 2                 | —                 | —                 | —                 | —                  | 107    |          |
|  | zusammen .....                                       | —  | 38               | 220               | 290               | 423               | 401               | 310               | 228               | 163               | 83                | 110               | 39                | 72                 | 2 377  |          |
| 2  | Hauseigentümer (ohne Miete) <sup>2)</sup> .....      | —  | 4                | 46                | 124               | 186               | 290               | 286               | 286               | 201               | 175               | 185               | 129               | 177                | 2 089  |          |
|  | Sonst. Haushalt. ohne Mietangabe <sup>3)</sup> ..... | —  | 2                | 8                 | 19                | 23                | 54                | 69                | 32                | 46                | 89                | 28                | 10                | 39                 | 369    |          |
|  | unter 5 vH .....                                     | —  | —                | —                 | 8                 | 13                | 54                | 124               | 100               | 149               | 121               | 152               | 86                | 102                | 909    |          |
|  | 5 bis unter 10 vH .....                              | —  | —                | 4                 | 34                | 126               | 351               | 494               | 475               | 432               | 305               | 329               | 145               | 170                | 2 865  |          |
|  | 10 bis unter 15 vH .....                             | —  | —                | 12                | 37                | 85                | 214               | 248               | 193               | 154               | 100               | 103               | 49                | 54                 | 1 249  |          |
|  | 15 bis unter 20 vH .....                             | —  | —                | 9                 | 23                | 57                | 58                | 71                | 62                | 30                | 22                | 30                | 10                | 10                 | 382    |          |
|  | 20 vH und mehr .....                                 | —  | —                | 15                | 22                | 27                | 23                | 34                | 18                | 11                | 6                 | 9                 | —                 | 2                  | 167    |          |
|  | zusammen .....                                       | —  | 6                | 194               | 267               | 517               | 1 044             | 1 326             | 1 166             | 1 023             | 768               | 836               | 429               | 554                | 8 030  |          |
| 3  | Hauseigentümer (ohne Miete) <sup>2)</sup> .....      | —  | —                | 38                | 68                | 147               | 263               | 356               | 393               | 311               | 247               | 399               | 236               | 398                | 2 856  |          |
|  | Sonst. Haushalt. ohne Mietangabe <sup>3)</sup> ..... | —  | —                | 2                 | 9                 | 5                 | 47                | 46                | 52                | 34                | 27                | 78                | 33                | 65                 | 398    |          |
|  | unter 5 vH .....                                     | —  | —                | —                 | 2                 | 12                | 38                | 135               | 112               | 168               | 128               | 229               | 195               | 245                | 1 264  |          |
|  | 5 bis unter 10 vH .....                              | —  | —                | 6                 | 4                 | 75                | 205               | 433               | 504               | 365               | 323               | 514               | 342               | 360                | 3 136  |          |
|  | 10 bis unter 15 vH .....                             | —  | —                | 2                 | 16                | 54                | 108               | 195               | 255               | 208               | 129               | 181               | 61                | 93                 | 1 280  |          |
|  | 15 bis unter 20 vH .....                             | —  | —                | 3                 | 14                | 24                | 26                | 55                | 51                | 34                | 20                | 25                | 13                | 15                 | 280    |          |
|  | 20 vH und mehr .....                                 | —  | —                | 4                 | 6                 | 11                | 4                 | 25                | 7                 | 8                 | 15                | 7                 | 4                 | 2                  | 93     |          |
|  | zusammen .....                                       | —  | —                | 55                | 119               | 328               | 689               | 1 245             | 1 374             | 1 128             | 894               | 1 413             | 864               | 1 178              | 9 397  |          |
| 4  | Hauseigentümer (ohne Miete) <sup>2)</sup> .....      | —  | —                | 10                | 40                | 81                | 183               | 275               | 375               | 321               | 320               | 519               | 289               | 525                | 2 938  |          |
|  | Sonst. Haushalt. ohne Mietangabe <sup>3)</sup> ..... | —  | —                | —                 | 2                 | 8                 | 21                | 38                | 25                | 34                | 6                 | 36                | 23                | 43                 | 236    |          |
|  | unter 5 vH .....                                     | —  | —                | —                 | —                 | 4                 | 24                | 89                | 88                | 101               | 83                | 211               | 170               | 325                | 1 095  |          |
|  | 5 bis unter 10 vH .....                              | —  | —                | —                 | 10                | 25                | 128               | 238               | 351               | 355               | 289               | 438               | 309               | 363                | 2 506  |          |
|  | 10 bis unter 15 vH .....                             | —  | —                | —                 | 8                 | 21                | 51                | 114               | 174               | 157               | 96                | 187               | 65                | 80                 | 953    |          |
|  | 15 bis unter 20 vH .....                             | —  | —                | —                 | 2                 | 4                 | 28                | 60                | 48                | 29                | 18                | 23                | 8                 | 12                 | 232    |          |
|  | 20 vH und mehr .....                                 | —  | —                | —                 | 2                 | 4                 | 4                 | 14                | 4                 | 7                 | 4                 | 7                 | —                 | 4                  | 50     |          |
|  | zusammen .....                                       | —  | —                | 10                | 64                | 147               | 439               | 828               | 1 063             | 1 004             | 816               | 1 421             | 864               | 1 352              | 8 010  |          |
| 5 und mehr   | Hauseigentümer (ohne Miete) <sup>2)</sup> .....      | —  | —                | 1                 | 26                | 73                | 190               | 295               | 442               | 487               | 468               | 882               | 696               | 1 324              | 4 884  |          |
|  | Sonst. Haushalt. ohne Mietangabe <sup>3)</sup> ..... | —  | —                | —                 | —                 | 10                | 22                | 23                | 25                | 21                | 18                | 53                | 31                | 75                 | 278    |          |
|  | unter 5 vH .....                                     | —  | —                | —                 | —                 | 2                 | 18                | 53                | 65                | 93                | 71                | 174               | 164               | 557                | 1 197  |          |
|  | 5 bis unter 10 vH .....                              | —  | —                | —                 | 2                 | 12                | 37                | 137               | 191               | 243               | 201               | 313               | 282               | 492                | 1 910  |          |
|  | 10 bis unter 15 vH .....                             | —  | —                | —                 | 4                 | 32                | 69                | 67                | 83                | 68                | 108               | 47                | 83                | 561                | 1 197  |          |
|  | 15 bis unter 20 vH .....                             | —  | —                | —                 | 2                 | 8                 | 22                | 28                | 16                | 12                | 11                | 7                 | 9                 | 117                | 438    |          |
|  | 20 vH und mehr .....                                 | —  | —                | —                 | —                 | 8                 | 4                 | 8                 | 2                 | 2                 | 8                 | 3                 | 2                 | —                  | 43     |          |
|  | zusammen .....                                       | —  | —                | 1                 | 30                | 103               | 315               | 603               | 826               | 945               | 846               | 1 549             | 1 230             | 2 542              | 8 990  |          |
| zusammen   | Hauseigentümer (ohne Miete) <sup>2)</sup> .....      | —  | 14               | 144               | 302               | 535               | 972               | 1 236             | 1 528             | 1 340             | 1 217             | 2 007             | 1 361             | 2 446              | 13 102 |          |
|  | Sonst. Haushalt. ohne Mietangabe <sup>3)</sup> ..... | —  | 18               | 88                | 109               | 92                | 176               | 188               | 147               | 143               | 96                | 205               | 103               | 230                | 1 595  |          |
|  | unter 5 vH .....                                     | —  | —                | 7                 | 18                | 70                | 186               | 457               | 397               | 548               | 419               | 794               | 621               | 1 243              | 4 760  |          |
|  | 5 bis unter 10 vH .....                              | —  | —                | 36                | 111               | 340               | 855               | 1 444             | 1 600             | 1 461             | 1 161             | 1 628             | 1 090             | 1 409              | 11 135 |          |
|  | 10 bis unter 15 vH .....                             | —  | 2                | 35                | 111               | 289               | 498               | 678               | 742               | 624               | 403               | 569               | 226               | 312                | 4 489  |          |
|  | 15 bis unter 20 vH .....                             | —  | 2                | 31                | 67                | 128               | 144               | 226               | 199               | 117               | 78                | 95                | 38                | 48                 | 1 173  |          |
|  | 20 vH und mehr .....                                 | —  | 8                | 39                | 52                | 64                | 57                | 83                | 46                | 30                | 33                | 31                | 7                 | 10                 | 460    |          |
|  | zusammen .....                                       | —  | 44               | 380               | 770               | 1 518             | 2 888             | 4 312             | 4 659             | 4 263             | 3 407             | 5 329             | 3 446             | 5 698              | 36 714 |          |
| Haushaltungen mit nicht hauptberuflich erwerbstätigem, aber vorwiegend<br>Renten und Unterstützungen beziehendem Haushaltungsvorstand            |  |  |                  |                   |                   |                   |                   |                   |                   |                   |                   |                   |                   |                    |        |          |
| 1  | Hauseigentümer (ohne Miete) <sup>2)</sup> .....      | 20   | 899              | 1 182             | 435               | 141               | 38                | 17                | 2                 | —                 | —                 | —                 | —                 | —                  | 2 734  |          |
|  | Sonst. Haushalt. ohne Mietangabe <sup>3)</sup> ..... | 12   | 845              | 867               | 303               | 58                | 20                | 2                 | —                 | 2                 | —                 | —                 | —                 | —                  | 2 113  |          |
|  | unter 5 vH .....                                     | —  | 20               | 253               | 98                | 66                | 40                | 32                | 4                 | 4                 | 3                 | 2                 | —                 | —                  | 522    |          |
|  | 5 bis unter 10 vH .....                              | —  | 434              | 1 892             | 681               | 268               | 116               | 41                | 12                | 6                 | 6                 | —                 | —                 | —                  | 3 456  |          |
|  | 10 bis unter 15 vH .....                             | 4  | 1 160            | 2 390             | 663               | 178               | 41                | 14                | 6                 | 6                 | —                 | 2                 | —                 | —                  | 4 464  |          |
|  | 15 bis unter 20 vH .....                             | —  | 1 055            | 1 821             | 559               | 110               | 22                | 4                 | —                 | 2                 | —                 | —                 | —                 | —                  | 3 673  |          |
|  | 20 vH und mehr .....                                 | 10   | 2 065            | 3 108             | 420               | 61                | 14                | 10                | 2                 | —                 | —                 | —                 | —                 | —                  | 5 690  |          |
|  | zusammen .....                                       | 46   | 6 478            | 11 513            | 3 159             | 882               | 291               | 120               | 26                | 20                | 11                | 6                 | —                 | —                  | 22 552 |          |
| 2  | Hauseigentümer (ohne Miete) <sup>2)</sup> .....      | —  | 246              | 1 033             | 1 202             | 828               | 457               | 299               | 152               | 112               | 75                | 56                | 18                | 10                 | 4 488  |          |
|  | Sonst. Haushalt. ohne Mietangabe <sup>3)</sup> ..... | —  | 65               | 233               | 314               | 142               | 94                | 41                | 28                | 16                | 7                 | 6                 | 6                 | 4                  | 956    |          |
|  | unter 5 vH .....                                     | —  | —                | 45                | 192               | 267               | 163               | 127               | 128               | 109               | 50                | 72                | 19                | 15                 | 1 187  |          |
|  | 5 bis unter 10 vH .....                              | —  | 19               | 418               | 1 320             | 949               | 726               | 504               | 381               | 235               | 130               | 103               | 21                | 18                 | 4 824  |          |
|  | 10 bis unter 15 vH .....                             | —  | 87               | 827               | 1 544             | 985               | 430               | 237               | 115               | 72                | 54                | 27                | 8                 | 2                  | 4 388  |          |
|  | 15 bis unter 20 vH .....                             | —  | 51               | 735               | 1 062             | 504               | 178               | 92                | 40                | 19                | 10                | 11                | 2                 | —                  | 2 704  |          |
|  | 20 vH und mehr .....                                 | —  | 70               | 904               | 876               | 311               | 116               | 28                | 17                | 4                 | 2                 | 4                 | —                 | —                  | 2 332  |          |
|  | zusammen .....                                       | —  | 538              | 4 195             | 6 510             | 3 986             | 2 164             | 1 328             | 861               | 567               | 328               | 279               | 74                | 49                 | 20 879 |          |
| 3  | Hauseigentümer (ohne Miete) <sup>2)</sup> .....      | —  | 6                | 119               | 192               | 296               | 313               | 299               | 244               | 192               | 141               | 166               | 94                | 69                 | 2 131  |          |
|  | Sonst. Haushalt. ohne Mietangabe <sup>3)</sup> ..... | —  | —                | 33                | 30                | 42                | 46                | 23                | 31                | 14                | 4                 | 8                 | 7                 | 10                 | 248    |          |
|  | unter 5 vH .....                                     | —  | —                | 12                | 34                | 109               | 151               | 163               | 155               | 139               | 154               | 195               | 89                | 83                 | 1 284  |          |
|  | 5 bis unter 10 vH .....                              | —  | 2                | 77                | 238               | 432               | 467               | 419               | 355               | 284               | 246               | 290               | 103               | 96                 | 3 009  |          |
|  | 10 bis unter 15 vH .....                             | —  | 2                | 106               | 281               | 352               | 300               | 201               | 118               | 98                | 51                | 62                | 25                | 9                  | 1 605  |          |
|  | 15 bis unter 20 vH .....                             | —  | 2                | 68                | 153               | 142               | 125               | 68                | 28                | 24                | 6                 | 6                 | 4                 | —                  | 616    |          |
|  | 20 vH und mehr .....                                 | —  | —                | 47                | 126               | 109               | 57                | 40                | 14                | 8                 | 3                 | 4                 | —                 | —                  | 408    |          |
|  | zusammen .....                                       | —  | 12               | 462               | 1 054             | 1 482             | 1 459             | 1 203             | 945               | 759               | 605               | 731               | 322               | 267                | 9 301  |          |

<sup>1)</sup> Für die selbstbewohnten Räume. — <sup>2)</sup> Auch Haushaltungen in Eigentumswohnungen. — <sup>3)</sup> Mietangabe verweigert oder mietfrei wohnend (Hausmeister, Verwandte u. dgl.). Insgesamt wurde in 860 Fällen die Mietangabe verweigert, oder es handelt sich um Geschäfts- bzw. Berufsmietwohnungen mit überhöhter Miete, die nicht ausgewertet wurde.

# noch: 3. Wohnverhältnisse

noch: b) Die Schichtung der Gesamteinkommen für die einzelnen Haushaltungsgrößen und Anteil der Miete am Gesamteinkommen (ohne Haushaltungen in Anstalten und sonstigen Unterkünften außerhalb von Wohnungen)

| Haushaltungsgröße<br>(Personen)  | Anteil der Miete<br>am Gesamteinkommen <sup>1)</sup> | Haushaltungen mit einem monatlichen Gesamteinkommen von ..... bis unter ..... DM |                  |                   |                   |                   |                   |                   |                   |                   |                   |                   |                   |                    |        | zusammen |
|--|--|--|------------------|-------------------|-------------------|-------------------|-------------------|-------------------|-------------------|-------------------|-------------------|-------------------|-------------------|--------------------|--------|----------|
|  |  | unter<br>50  | 50<br>bis<br>100 | 100<br>bis<br>150 | 150<br>bis<br>200 | 200<br>bis<br>250 | 250<br>bis<br>300 | 300<br>bis<br>350 | 350<br>bis<br>400 | 400<br>bis<br>450 | 450<br>bis<br>500 | 500<br>bis<br>600 | 600<br>bis<br>700 | 700<br>und<br>mehr |        |          |
|  |  | 1  | 2                | 3                 | 4                 | 5                 | 6                 | 7                 | 8                 | 9                 | 10                | 11                | 12                | 13                 | 14     |          |
| noch: Haushaltungen mit nicht hauptberuflich erwerbstätigem, aber vorwiegend Renten und Unterstützungen beziehendem Haushaltungsvorstand |  |  |                  |                   |                   |                   |                   |                   |                   |                   |                   |                   |                   |                    |        |          |
| 4  | Hauseigentümer (ohne Miete) <sup>2)</sup> .....      | —  | —                | 30                | 65                | 85                | 128               | 157               | 168               | 163               | 135               | 194               | 129               | 113                | 1 367  |          |
|  | Sonst. Haushalt. ohne Mietangabe <sup>3)</sup> ..    | —  | —                | 8                 | 18                | 20                | 7                 | 20                | 10                | 3                 | 7                 | 11                | 7                 | 7                  | 118    |          |
|  | unter 5 vH .....                                     | —  | —                | 2                 | 18                | 33                | 60                | 73                | 107               | 78                | 78                | 154               | 121               | 182                | 906    |          |
|  | 5 bis unter 10 vH .....                              | —  | —                | 10                | 80                | 138               | 171               | 213               | 164               | 152               | 132               | 195               | 107               | 108                | 1 470  |          |
|  | 10 bis unter 15 vH .....                             | —  | —                | 14                | 113               | 173               | 125               | 105               | 64                | 44                | 29                | 43                | 22                | 5                  | 677    |          |
|  | 15 bis unter 20 vH .....                             | —  | 2                | 9                 | 56                | 44                | 34                | 34                | 15                | 14                | 10                | 5                 | —                 | 2                  | 225    |          |
|  | 20 vH und mehr .....                                 | —  | —                | 6                 | 43                | 41                | 23                | 6                 | 11                | 4                 | —                 | —                 | 1                 | —                  | 135    |          |
|  | zusammen .....                                       | —  | 2                | 79                | 393               | 474               | 548               | 608               | 539               | 458               | 391               | 602               | 387               | 417                | 4 698  |          |
| 5 und mehr   | Hauseigentümer (ohne Miete) <sup>2)</sup> .....      | —  | —                | 4                 | 25                | 74                | 86                | 128               | 182               | 181               | 114               | 212               | 171               | 284                | 1 361  |          |
|  | Sonst. Haushalt. ohne Mietangabe <sup>3)</sup> ..    | —  | —                | —                 | 4                 | 10                | 13                | 8                 | 7                 | 7                 | 5                 | 12                | 2                 | 12                 | 80     |          |
|  | unter 5 vH .....                                     | —  | —                | —                 | 8                 | 21                | 25                | 60                | 70                | 80                | 82                | 168               | 117               | 351                | 972    |          |
|  | 5 bis unter 10 vH .....                              | —  | —                | 4                 | 33                | 110               | 128               | 89                | 132               | 111               | 76                | 183               | 102               | 140                | 1 108  |          |
|  | 10 bis unter 15 vH .....                             | —  | —                | 4                 | 47                | 46                | 59                | 46                | 45                | 25                | 29                | 20                | 11                | 12                 | 344    |          |
|  | 15 bis unter 20 vH .....                             | —  | —                | 2                 | 9                 | 34                | 19                | 17                | 11                | 7                 | 4                 | 3                 | 1                 | 2                  | 109    |          |
|  | 20 vH und mehr .....                                 | —  | —                | —                 | 7                 | 11                | 9                 | 4                 | 4                 | 3                 | 1                 | 4                 | —                 | —                  | 43     |          |
|  | zusammen .....                                       | —  | —                | 14                | 133               | 306               | 339               | 352               | 401               | 364               | 311               | 592               | 404               | 801                | 4 017  |          |
| zusammen   | Hauseigentümer (ohne Miete) <sup>2)</sup> .....      | 20   | 1 151            | 2 368             | 1 919             | 1 424             | 1 022             | 900               | 698               | 598               | 465               | 628               | 412               | 476                | 12 081 |          |
|  | Sonst. Haushalt. ohne Mietangabe <sup>3)</sup> ..    | 12   | 910              | 1 141             | 669               | 272               | 180               | 94                | 76                | 42                | 25                | 39                | 22                | 33                 | 3 515  |          |
|  | unter 5 vH .....                                     | —  | 20               | 312               | 350               | 496               | 439               | 455               | 464               | 410               | 367               | 581               | 346               | 631                | 4 871  |          |
|  | 5 bis unter 10 vH .....                              | —  | 455              | 2 401             | 2 352             | 1 897             | 1 608             | 1 266             | 1 044             | 788               | 590               | 771               | 333               | 362                | 13 867 |          |
|  | 10 bis unter 15 vH .....                             | 4  | 1 249            | 3 341             | 2 648             | 1 674             | 955               | 693               | 348               | 245               | 163               | 154               | 66                | 28                 | 11 478 |          |
|  | 15 bis unter 20 vH .....                             | —  | 1 110            | 2 635             | 1 839             | 834               | 378               | 205               | 94                | 66                | 30                | 25                | 7                 | 4                  | 7 227  |          |
|  | 20 vH und mehr .....                                 | 10   | 2 135            | 4 065             | 1 472             | 533               | 219               | 88                | 48                | 19                | 6                 | 12                | 1                 | —                  | 8 608  |          |
|  | zusammen .....                                       | 46   | 7 039            | 16 263            | 11 249            | 7 130             | 4 801             | 3 611             | 2 772             | 2 168             | 1 646             | 2 210             | 1 187             | 1 534              | 61 647 |          |
| Haushaltungen mit nicht hauptberuflich erwerbstätigem, aber vorwiegend sonstige oder kein Einkommen beziehendem Haushaltungsvorstand     |  |  |                  |                   |                   |                   |                   |                   |                   |                   |                   |                   |                   |                    |        |          |
| 1  | Hauseigentümer (ohne Miete) <sup>2)</sup> .....      | —  | 12               | 128               | 138               | 113               | 80                | 51                | 18                | 17                | 7                 | 18                | 6                 | 8                  | 596    |          |
|  | Sonst. Haushalt. ohne Mietangabe <sup>3)</sup> ..    | —  | 24               | 95                | 48                | 12                | 8                 | 6                 | 4                 | 4                 | 2                 | —                 | —                 | —                  | 203    |          |
|  | unter 5 vH .....                                     | —  | —                | 4                 | 7                 | 14                | 14                | 12                | 7                 | 5                 | 8                 | 4                 | 4                 | 4                  | 83     |          |
|  | 5 bis unter 10 vH .....                              | —  | 2                | 24                | 65                | 83                | 73                | 48                | 55                | 8                 | 18                | 8                 | 6                 | 6                  | 396    |          |
|  | 10 bis unter 15 vH .....                             | —  | 6                | 35                | 90                | 122               | 71                | 42                | 28                | 8                 | 8                 | 8                 | 6                 | 4                  | 428    |          |
|  | 15 bis unter 20 vH .....                             | —  | 2                | 29                | 72                | 58                | 24                | 21                | 10                | 10                | 2                 | —                 | —                 | 2                  | 230    |          |
|  | 20 vH und mehr .....                                 | —  | 10               | 50                | 51                | 32                | 18                | 8                 | 2                 | 6                 | —                 | —                 | 2                 | —                  | 179    |          |
|  | zusammen .....                                       | —  | 56               | 365               | 471               | 434               | 288               | 188               | 124               | 58                | 45                | 38                | 24                | 24                 | 2 115  |          |
| 2  | Hauseigentümer (ohne Miete) <sup>2)</sup> .....      | —  | 12               | 43                | 86                | 97                | 114               | 176               | 155               | 122               | 62                | 83                | 49                | 74                 | 1 078  |          |
|  | Sonst. Haushalt. ohne Mietangabe <sup>3)</sup> ..    | —  | 12               | 27                | 28                | 21                | 17                | 14                | 7                 | 7                 | —                 | —                 | —                 | 2                  | 135    |          |
|  | unter 5 vH .....                                     | —  | —                | 2                 | 4                 | 7                 | 10                | 26                | 25                | 20                | 2                 | 16                | 7                 | 16                 | 135    |          |
|  | 5 bis unter 10 vH .....                              | —  | —                | 4                 | 10                | 46                | 98                | 128               | 160               | 112               | 79                | 111               | 60                | 61                 | 869    |          |
|  | 10 bis unter 15 vH .....                             | —  | —                | 4                 | 34                | 53                | 80                | 113               | 100               | 75                | 42                | 54                | 38                | 23                 | 616    |          |
|  | 15 bis unter 20 vH .....                             | —  | 2                | 6                 | 30                | 32                | 39                | 49                | 27                | 20                | 9                 | 18                | 2                 | 8                  | 242    |          |
|  | 20 vH und mehr .....                                 | —  | 8                | 23                | 27                | 25                | 7                 | 13                | 2                 | 2                 | 2                 | 3                 | —                 | —                  | 112    |          |
|  | zusammen .....                                       | —  | 34               | 109               | 219               | 281               | 365               | 519               | 476               | 358               | 196               | 285               | 156               | 184                | 3 182  |          |
| 3  | Hauseigentümer (ohne Miete) <sup>2)</sup> .....      | —  | —                | 7                 | 8                 | 22                | 33                | 39                | 45                | 68                | 37                | 83                | 52                | 85                 | 479    |          |
|  | Sonst. Haushalt. ohne Mietangabe <sup>3)</sup> ..    | —  | —                | 2                 | 4                 | 1                 | 6                 | 3                 | 1                 | 4                 | 3                 | 4                 | 1                 | 8                  | 37     |          |
|  | unter 5 vH .....                                     | —  | —                | —                 | —                 | 6                 | 4                 | 11                | 18                | 12                | 8                 | 23                | 28                | 45                 | 155    |          |
|  | 5 bis unter 10 vH .....                              | —  | —                | 2                 | 5                 | 7                 | 23                | 30                | 51                | 57                | 51                | 97                | 56                | 102                | 481    |          |
|  | 10 bis unter 15 vH .....                             | —  | —                | 2                 | 7                 | 19                | 18                | 31                | 42                | 35                | 31                | 28                | 14                | 16                 | 243    |          |
|  | 15 bis unter 20 vH .....                             | —  | —                | —                 | 10                | 8                 | 8                 | 7                 | 7                 | 5                 | 8                 | 4                 | 3                 | 2                  | 62     |          |
|  | 20 vH und mehr .....                                 | —  | —                | 1                 | 2                 | 7                 | 2                 | 11                | 6                 | 2                 | —                 | —                 | —                 | 2                  | 33     |          |
|  | zusammen .....                                       | —  | —                | 14                | 36                | 70                | 94                | 132               | 170               | 183               | 138               | 239               | 154               | 260                | 1 490  |          |
| 4  | Hauseigentümer (ohne Miete) <sup>2)</sup> .....      | —  | —                | 4                 | 2                 | 8                 | 14                | 14                | 8                 | 15                | 28                | 51                | 33                | 89                 | 266    |          |
|  | Sonst. Haushalt. ohne Mietangabe <sup>3)</sup> ..    | —  | —                | —                 | —                 | 3                 | 2                 | 5                 | —                 | —                 | 2                 | —                 | 7                 | 1                  | 20     |          |
|  | unter 5 vH .....                                     | —  | —                | —                 | —                 | 3                 | —                 | 4                 | 2                 | 3                 | 7                 | 18                | 26                | 45                 | 108    |          |
|  | 5 bis unter 10 vH .....                              | —  | —                | —                 | —                 | —                 | 9                 | 8                 | 11                | 10                | 24                | 39                | 34                | 64                 | 199    |          |
|  | 10 bis unter 15 vH .....                             | —  | —                | —                 | 6                 | 2                 | 9                 | 6                 | 14                | 11                | 17                | 20                | 6                 | 17                 | 108    |          |
|  | 15 bis unter 20 vH .....                             | —  | —                | —                 | —                 | —                 | 5                 | 2                 | 4                 | 1                 | 3                 | —                 | 4                 | —                  | 19     |          |
|  | 20 vH und mehr .....                                 | —  | —                | —                 | 4                 | 2                 | —                 | —                 | —                 | —                 | —                 | 1                 | —                 | —                  | 7      |          |
|  | zusammen .....                                       | —  | —                | 4                 | 12                | 18                | 39                | 39                | 39                | 40                | 81                | 129               | 110               | 216                | 727    |          |
| 5 und mehr   | Hauseigentümer (ohne Miete) <sup>2)</sup> .....      | —  | —                | —                 | —                 | 4                 | 4                 | 8                 | 13                | 10                | 18                | 43                | 36                | 117                | 253    |          |
|  | Sonst. Haushalt. ohne Mietangabe <sup>3)</sup> ..    | —  | —                | —                 | —                 | —                 | —                 | —                 | —                 | —                 | —                 | 3                 | 2                 | 3                  | 8      |          |
|  | unter 5 vH .....                                     | —  | —                | —                 | —                 | 2                 | —                 | 1                 | 2                 | 2                 | 2                 | 11                | 11                | 46                 | 77     |          |
|  | 5 bis unter 10 vH .....                              | —  | —                | —                 | 2                 | 2                 | 4                 | 3                 | 14                | 6                 | 3                 | 22                | 13                | 57                 | 126    |          |
|  | 10 bis unter 15 vH .....                             | —  | —                | —                 | —                 | 5                 | 4                 | 5                 | 8                 | 1                 | 4                 | —                 | 3                 | 12                 | 37     |          |
|  | 15 bis unter 20 vH .....                             | —  | —                | —                 | 2                 | —                 | 4                 | —                 | 3                 | —                 | —                 | 2                 | —                 | 2                  | 13     |          |
|  | 20 vH und mehr .....                                 | —  | —                | —                 | —                 | 2                 | —                 | —                 | —                 | —                 | —                 | —                 | 2                 | —                  | 6      |          |
|  | zusammen .....                                       | —  | —                | —                 | 4                 | 15                | 16                | 17                | 35                | 19                | 27                | 81                | 67                | 239                | 520    |          |
| zusammen   | Hauseigentümer (ohne Miete) <sup>2)</sup> .....      | —  | 24               | 182               | 234               | 244               | 245               | 288               | 239               | 232               | 152               | 278               | 176               | 373                | 2 667  |          |
|  | Sonst. Haushalt. ohne Mietangabe <sup>3)</sup> ..    | —  | 36               | 124               | 80                | 37                | 33                | 28                | 12                | 15                | 7                 | 7                 | 10                | 14                 | 403    |          |
|  | unter 5 vH .....                                     | —  | —                | 6                 | 11                | 32                | 28                | 54                | 54                | 42                | 27                | 72                | 76                | 156                | 558    |          |
|  | 5 bis unter 10 vH .....                              | —  | 2                | 30                | 82                | 138               | 207               | 217               | 201               | 193               | 175               | 277               | 169               | 290                | 2 071  |          |
|  | 10 bis unter 15 vH .....                             | —  | 6                | 41                | 137               | 201               | 182               | 197               | 187               | 130               | 102               | 110               | 67                | 72                 | 1 432  |          |
|  | 15 bis unter 20 vH .....                             | —  | 4                | 35                | 114               | 98                | 80                | 79                | 51                | 36                | 22                | 24                | 9                 | 14                 | 566    |          |
|  | 20 vH und mehr .....                                 | —  | 18               | 74                | 84                | 68                | 27                | 32                | 10                | 10                | 2                 | 4                 | 4                 | 4                  | 337    |          |
|  | zusammen .....                                       | —  | 90               | 492               | 742               | 818               | 802               | 895               | 844               | 658               | 487               | 772               | 511               | 923                | 8 034  |          |

<sup>1)</sup> Für die selbstbewohnten Räume. — <sup>2)</sup> Auch Haushaltungen in Eigentumswohnungen. — <sup>3)</sup> Mietangabe verweigert oder mielfrei wohnend (Hausmeister, Verwandte und dgl.). Insgesamt wurde in 860 Fällen die Mietangabe verweigert, oder es handelt sich um Geschäfts- bzw. Berufsmietwohnungen mit überhöhter Miete, die nicht ausgewertet wurde.

# noch: 3. Wohnverhältnisse

noch: b) Die Schichtung der Gesamteinkommen für die einzelnen Haushaltsgrößen und Anteil der Miete am Gesamteinkommen (ohne Haushaltungen in Anstalten und sonstigen Unterkünften außerhalb von Wohnungen)

| Haushaltungsgröße<br>(Personen)  | Anteil der Miete<br>am Gesamteinkommen <sup>1)</sup> | Haushaltungen mit einem monatlichen Gesamteinkommen von ..... bis unter ..... DM |                  |                   |                   |                   |                   |                   |                   |                   |                   |                   |                   |                    | zusammen |
|--|--|--|------------------|-------------------|-------------------|-------------------|-------------------|-------------------|-------------------|-------------------|-------------------|-------------------|-------------------|--------------------|----------|
|  |  | unter<br>50  | 50<br>bis<br>100 | 100<br>bis<br>150 | 150<br>bis<br>200 | 200<br>bis<br>250 | 250<br>bis<br>300 | 300<br>bis<br>350 | 350<br>bis<br>400 | 400<br>bis<br>450 | 450<br>bis<br>500 | 500<br>bis<br>600 | 600<br>bis<br>700 | 700<br>und<br>mehr |          |
|  |  | 1  | 2                | 3                 | 4                 | 5                 | 6                 | 7                 | 8                 | 9                 | 10                | 11                | 12                | 13                 |          |
| Haushaltungen mit 75 vH und mehr Anteil der Renten und Unterstützungen<br>am Gesamteinkommen     |  |  |                  |                   |                   |                   |                   |                   |                   |                   |                   |                   |                   |                    |          |
| 1  | Hauseigentümer (ohne Miete) <sup>2)</sup> .....      | 20   | 727              | 892               | 245               | 69                | 22                | 7                 | —                 | —                 | —                 | —                 | —                 | —                  | 1 982    |
|  | Sonst. Haushalt. ohne Mietangabe <sup>3)</sup> ..    | 10   | 726              | 693               | 145               | 22                | 8                 | 2                 | —                 | 2                 | —                 | —                 | —                 | —                  | 1 610    |
|  | unter 5 vH .....                                     | —  | 14               | 247               | 70                | 56                | 34                | 26                | 4                 | 4                 | 3                 | —                 | —                 | —                  | 458      |
|  | 5 bis unter 10 vH .....                              | —  | 420              | 1 766             | 568               | 184               | 92                | 30                | 10                | 2                 | 4                 | —                 | —                 | —                  | 3 076    |
|  | 10 bis unter 15 vH .....                             | 4  | 1 098            | 2 229             | 538               | 116               | 26                | 4                 | 2                 | 2                 | —                 | 2                 | —                 | —                  | 4 021    |
|  | 15 bis unter 20 vH .....                             | —  | 973              | 1 663             | 428               | 64                | 13                | 2                 | —                 | —                 | —                 | —                 | —                 | —                  | 3 143    |
|  | 20 vH und mehr .....                                 | 10   | 1 911            | 2 809             | 347               | 28                | 8                 | 4                 | 2                 | —                 | —                 | —                 | —                 | —                  | 5 119    |
|  | zusammen .....                                       | 44   | 5 869            | 10 299            | 2 341             | 539               | 203               | 75                | 18                | 10                | 7                 | 4                 | —                 | —                  | 19 409   |
| 2  | Hauseigentümer (ohne Miete) <sup>2)</sup> .....      | —  | 209              | 808               | 864               | 439               | 180               | 72                | 30                | 17                | 20                | 4                 | —                 | —                  | 2 643    |
|  | Sonst. Haushalt. ohne Mietangabe <sup>3)</sup> ..    | —  | 57               | 186               | 256               | 89                | 30                | 10                | 5                 | 4                 | 1                 | 2                 | —                 | —                  | 640      |
|  | unter 5 vH .....                                     | —  | —                | 41                | 167               | 178               | 53                | 19                | 28                | 31                | 12                | 12                | 2                 | —                  | 543      |
|  | 5 bis unter 10 vH .....                              | —  | 17               | 368               | 1 198             | 657               | 321               | 148               | 80                | 32                | 20                | 17                | 6                 | 2                  | 2 866    |
|  | 10 bis unter 15 vH .....                             | —  | 81               | 775               | 1 359             | 660               | 188               | 62                | 16                | 6                 | 5                 | 2                 | —                 | —                  | 3 154    |
|  | 15 bis unter 20 vH .....                             | —  | 53               | 680               | 923               | 353               | 72                | 18                | 8                 | 5                 | —                 | 2                 | —                 | —                  | 2 114    |
|  | 20 vH und mehr .....                                 | —  | 72               | 827               | 767               | 236               | 54                | 3                 | 3                 | 2                 | —                 | —                 | —                 | —                  | 1 964    |
|  | zusammen .....                                       | —  | 489              | 3 685             | 5 534             | 2 612             | 898               | 332               | 170               | 97                | 58                | 39                | 8                 | 2                  | 13 924   |
| 3  | Hauseigentümer (ohne Miete) <sup>2)</sup> .....      | —  | 6                | 92                | 145               | 189               | 123               | 74                | 35                | 10                | 4                 | 8                 | —                 | 2                  | 688      |
|  | Sonst. Haushalt. ohne Mietangabe <sup>3)</sup> ..    | —  | —                | 19                | 28                | 23                | 20                | 8                 | 6                 | —                 | —                 | —                 | —                 | —                  | 104      |
|  | unter 5 vH .....                                     | —  | —                | 6                 | 20                | 91                | 87                | 44                | 22                | 10                | 12                | 6                 | 2                 | 2                  | 302      |
|  | 5 bis unter 10 vH .....                              | —  | —                | 65                | 201               | 329               | 238               | 118               | 51                | 30                | 14                | 7                 | 3                 | —                  | 1 056    |
|  | 10 bis unter 15 vH .....                             | —  | 2                | 93                | 214               | 266               | 168               | 52                | 18                | 10                | —                 | 2                 | —                 | —                  | 825      |
|  | 15 bis unter 20 vH .....                             | —  | 2                | 58                | 122               | 111               | 76                | 16                | 4                 | 4                 | —                 | —                 | —                 | —                  | 393      |
|  | 20 vH und mehr .....                                 | —  | —                | 42                | 99                | 81                | 36                | 11                | 3                 | 3                 | —                 | —                 | —                 | —                  | 275      |
|  | zusammen .....                                       | —  | 10               | 375               | 829               | 1 090             | 748               | 323               | 139               | 67                | 30                | 23                | 5                 | 4                  | 3 643    |
| 4  | Hauseigentümer (ohne Miete) <sup>2)</sup> .....      | —  | —                | 16                | 50                | 54                | 67                | 52                | 31                | 23                | 14                | 2                 | 3                 | 4                  | 316      |
|  | Sonst. Haushalt. ohne Mietangabe <sup>3)</sup> ..    | —  | —                | 8                 | 12                | 12                | 7                 | 4                 | 1                 | —                 | —                 | 2                 | —                 | —                  | 48       |
|  | unter 5 vH .....                                     | —  | —                | 2                 | 16                | 25                | 42                | 44                | 28                | 9                 | 11                | 9                 | —                 | 1                  | 187      |
|  | 5 bis unter 10 vH .....                              | —  | —                | 10                | 67                | 108               | 98                | 106               | 50                | 30                | 17                | 13                | —                 | 1                  | 500      |
|  | 10 bis unter 15 vH .....                             | —  | —                | 14                | 107               | 75                | 78                | 62                | 13                | 9                 | 1                 | 2                 | —                 | —                  | 361      |
|  | 15 bis unter 20 vH .....                             | —  | 2                | 7                 | 48                | 27                | 23                | 18                | 6                 | 2                 | 2                 | —                 | —                 | —                  | 135      |
|  | 20 vH und mehr .....                                 | —  | —                | 4                 | 43                | 24                | 13                | 3                 | 6                 | —                 | —                 | —                 | —                 | —                  | 93       |
|  | zusammen .....                                       | —  | 2                | 61                | 343               | 325               | 323               | 292               | 138               | 74                | 45                | 28                | 3                 | 6                  | 1 640    |
| 5 und mehr   | Hauseigentümer (ohne Miete) <sup>2)</sup> .....      | —  | —                | 4                 | 17                | 43                | 31                | 50                | 38                | 21                | 11                | 13                | 2                 | 2                  | 232      |
|  | Sonst. Haushalt. ohne Mietangabe <sup>3)</sup> ..    | —  | —                | —                 | 4                 | 10                | 3                 | 3                 | 5                 | 3                 | —                 | 3                 | —                 | —                  | 31       |
|  | unter 5 vH .....                                     | —  | —                | —                 | 8                 | 15                | 23                | 37                | 25                | 34                | 11                | 9                 | 4                 | 2                  | 168      |
|  | 5 bis unter 10 vH .....                              | —  | —                | 4                 | 30                | 86                | 81                | 46                | 55                | 33                | 10                | 35                | 7                 | 2                  | 389      |
|  | 10 bis unter 15 vH .....                             | —  | —                | 4                 | 43                | 44                | 42                | 29                | 20                | 7                 | 8                 | 2                 | —                 | —                  | 199      |
|  | 15 bis unter 20 vH .....                             | —  | —                | 2                 | 9                 | 33                | 16                | 13                | 5                 | 1                 | 2                 | —                 | —                 | —                  | 81       |
|  | 20 vH und mehr .....                                 | —  | —                | —                 | 7                 | 11                | 6                 | 4                 | 4                 | —                 | 1                 | 2                 | —                 | —                  | 35       |
|  | zusammen .....                                       | —  | —                | 14                | 118               | 242               | 202               | 182               | 152               | 99                | 43                | 64                | 13                | 6                  | 1 135    |
| zusammen   | Hauseigentümer (ohne Miete) <sup>2)</sup> .....      | 20   | 942              | 1 812             | 1 321             | 794               | 423               | 255               | 134               | 71                | 49                | 27                | 5                 | 8                  | 5 861    |
|  | Sonst. Haushalt. ohne Mietangabe <sup>3)</sup> ..    | 10   | 783              | 966               | 445               | 156               | 63                | 30                | 20                | 10                | 9                 | —                 | —                 | —                  | 2 433    |
|  | unter 5 vH .....                                     | —  | 14               | 296               | 281               | 365               | 239               | 170               | 107               | 88                | 49                | 36                | 8                 | 5                  | 1 658    |
|  | 5 bis unter 10 vH .....                              | —  | 437              | 2 213             | 2 064             | 1 364             | 830               | 448               | 246               | 127               | 65                | 72                | 16                | 5                  | 7 887    |
|  | 10 bis unter 15 vH .....                             | 4  | 1 181            | 3 113             | 2 261             | 1 161             | 502               | 209               | 69                | 34                | 14                | 10                | —                 | —                  | 8 560    |
|  | 15 bis unter 20 vH .....                             | —  | 1 030            | 2 410             | 1 530             | 588               | 200               | 67                | 23                | 12                | 4                 | 2                 | —                 | —                  | 5 866    |
|  | 20 vH und mehr .....                                 | 10   | 1 983            | 3 682             | 1 263             | 380               | 117               | 25                | 18                | 5                 | 1                 | 2                 | —                 | —                  | 7 486    |
|  | zusammen .....                                       | 44   | 6 370            | 14 434            | 9 165             | 4 808             | 2 374             | 1 204             | 617               | 347               | 183               | 158               | 29                | 18                 | 39 751   |
| Haushaltungen mit 50 bis unter 75 vH Anteil der Renten und Unterstützungen<br>am Gesamteinkommen |  |  |                  |                   |                   |                   |                   |                   |                   |                   |                   |                   |                   |                    |          |
| 1  | Hauseigentümer (ohne Miete) <sup>2)</sup> .....      | —  | 168              | 288               | 184               | 68                | 14                | 10                | 2                 | —                 | —                 | —                 | —                 | —                  | 734      |
|  | Sonst. Haushalt. ohne Mietangabe <sup>3)</sup> ..    | 2  | 121              | 165               | 154               | 38                | 10                | —                 | —                 | —                 | 2                 | —                 | —                 | —                  | 492      |
|  | unter 5 vH .....                                     | —  | 6                | 6                 | 26                | 10                | 4                 | 6                 | —                 | —                 | —                 | 2                 | —                 | —                  | 60       |
|  | 5 bis unter 10 vH .....                              | —  | 14               | 126               | 113               | 84                | 20                | 11                | 2                 | 2                 | 2                 | —                 | —                 | —                  | 374      |
|  | 10 bis unter 15 vH .....                             | —  | 60               | 159               | 117               | 62                | 15                | 10                | 4                 | 4                 | —                 | —                 | —                 | —                  | 431      |
|  | 15 bis unter 20 vH .....                             | —  | 82               | 152               | 129               | 40                | 9                 | 2                 | —                 | —                 | —                 | —                 | —                 | —                  | 414      |
|  | 20 vH und mehr .....                                 | —  | 154              | 295               | 69                | 33                | 4                 | 6                 | —                 | —                 | —                 | —                 | —                 | —                  | 561      |
|  | zusammen .....                                       | 2  | 605              | 1 191             | 792               | 335               | 76                | 45                | 8                 | 6                 | 4                 | 2                 | —                 | —                  | 3 066    |
| 2  | Hauseigentümer (ohne Miete) <sup>2)</sup> .....      | —  | 47               | 195               | 314               | 307               | 159               | 110               | 24                | 25                | 6                 | 8                 | 4                 | —                  | 1 199    |
|  | Sonst. Haushalt. ohne Mietangabe <sup>3)</sup> ..    | —  | 8                | 47                | 43                | 36                | 37                | 14                | 2                 | 4                 | 1                 | —                 | —                 | 2                  | 194      |
|  | unter 5 vH .....                                     | —  | —                | 2                 | 19                | 50                | 51                | 27                | 20                | 19                | 6                 | 17                | 4                 | 3                  | 218      |
|  | 5 bis unter 10 vH .....                              | —  | 2                | 52                | 112               | 207               | 185               | 74                | 42                | 36                | 7                 | 18                | 3                 | 3                  | 741      |
|  | 10 bis unter 15 vH .....                             | —  | 6                | 48                | 167               | 245               | 147               | 52                | 26                | 13                | 8                 | 5                 | —                 | —                  | 717      |
|  | 15 bis unter 20 vH .....                             | —  | —                | 53                | 133               | 120               | 73                | 45                | 3                 | 4                 | 3                 | 1                 | —                 | —                  | 435      |
|  | 20 vH und mehr .....                                 | —  | 4                | 88                | 97                | 69                | 30                | 17                | 2                 | 2                 | —                 | —                 | —                 | —                  | 309      |
|  | zusammen .....                                       | —  | 67               | 485               | 885               | 1 034             | 682               | 339               | 119               | 103               | 31                | 49                | 11                | 8                  | 3 813    |
| 3  | Hauseigentümer (ohne Miete) <sup>2)</sup> .....      | —  | —                | 32                | 53                | 97                | 130               | 111               | 60                | 48                | 26                | 17                | 17                | 9                  | 600      |
|  | Sonst. Haushalt. ohne Mietangabe <sup>3)</sup> ..    | —  | —                | 12                | 3                 | 11                | 13                | 10                | 16                | 5                 | 2                 | —                 | 2                 | —                  | 74       |
|  | unter 5 vH .....                                     | —  | —                | 6                 | 6                 | 14                | 47                | 44                | 48                | 26                | 27                | 38                | 17                | 25                 | 298      |
|  | 5 bis unter 10 vH .....                              | —  | 2                | 6                 | 27                | 76                | 164               | 144               | 105               | 63                | 37                | 44                | 17                | 23                 | 708      |
|  | 10 bis unter 15 vH .....                             | —  | —                | 13                | 57                | 66                | 88                | 73                | 35                | 22                | 8                 | 6                 | —                 | —                  | 368      |
|  | 15 bis unter 20 vH .....                             | —  | —                | 8                 | 25                | 25                | 34                | 33                | 11                | 10                | 1                 | —                 | —                 | 2                  | 149      |
|  | 20 vH und mehr .....                                 | —  | —                | 8                 | 19                | 26                | 16                | 24                | 5                 | —                 | —                 | —                 | —                 | —                  | 98       |
|  | zusammen .....                                       | —  | 2                | 85                | 190               | 315               | 492               | 439               | 280               | 174               | 101               | 105               | 53                | 59                 | 2 295    |

<sup>1)</sup> Für die selbstbewohnten Räume. — <sup>2)</sup> Auch Haushaltungen in Eigentumswohnungen. — <sup>3)</sup> Mietangabe verweigert oder mietfrei wohnend (Hausmeister, Verwandte und dgl.). Insgesamt wurde in 360 Fällen die Mietangabe verweigert, oder es handelt sich um Geschäfts- bzw. Berufsmietwohnungen mit überhöhter Miete, die nicht ausgewertet wurde.



# noch: 3. Wohnverhältnisse

noch: b) Die Schichtung der Gesamteinkommen für die einzelnen Haushaltsgrößen und Anteil der Miete am Gesamteinkommen (ohne Haushaltungen in Anstalten und sonstigen Unterkünften außerhalb von Wohnungen)

| Haushaltungs-<br>größe<br>(Personen)   | Anteil der Miete<br>am Gesamteinkommen <sup>1)</sup> | Haushaltungen mit einem monatlichen Gesamteinkommen von ..... bis unter ..... DM |                  |                   |                   |                   |                   |                   |                   |                   |                   |                   |                   |                    |        | zusammen |
|--|--|--|------------------|-------------------|-------------------|-------------------|-------------------|-------------------|-------------------|-------------------|-------------------|-------------------|-------------------|--------------------|--------|----------|
|  |  | unter<br>50  | 50<br>bis<br>100 | 100<br>bis<br>150 | 150<br>bis<br>200 | 200<br>bis<br>250 | 250<br>bis<br>300 | 300<br>bis<br>350 | 350<br>bis<br>400 | 400<br>bis<br>450 | 450<br>bis<br>500 | 500<br>bis<br>600 | 600<br>bis<br>700 | 700<br>und<br>mehr |        |          |
|  |  | 1  | 2                | 3                 | 4                 | 5                 | 6                 | 7                 | 8                 | 9                 | 10                | 11                | 12                | 13                 | 14     |          |
| noch: Haushaltungen mit 50 bis unter 75 vH Anteil der Renten und Unterstützungen<br>am Gesamteinkommen |  |  |                  |                   |                   |                   |                   |                   |                   |                   |                   |                   |                   |                    |        |          |
| 4  | Hauseigentümer (ohne Miete) <sup>2)</sup> .....      | —  | —                | 20                | 17                | 37                | 51                | 55                | 61                | 42                | 35                | 45                | 25                | 10                 | 398    |          |
|  | Sonst. Haushalt. ohne Mietangabe <sup>3)</sup> ..... | —  | —                | —                 | 4                 | 7                 | 1                 | 13                | 2                 | 3                 | —                 | 3                 | 2                 | —                  | 35     |          |
|  | unter 5 vH .....                                     | —  | —                | —                 | 2                 | 4                 | 12                | 16                | 44                | 34                | 28                | 29                | 15                | 16                 | 200    |          |
|  | 5 bis unter 10 vH .....                              | —  | —                | —                 | 13                | 24                | 54                | 61                | 60                | 52                | 35                | 41                | 20                | 13                 | 373    |          |
|  | 10 bis unter 15 vH .....                             | —  | —                | —                 | 8                 | 28                | 31                | 24                | 23                | 19                | 14                | 11                | 6                 | —                  | 164    |          |
|  | 15 bis unter 20 vH .....                             | —  | —                | 2                 | 8                 | 16                | 9                 | 12                | 3                 | 3                 | 2                 | —                 | —                 | —                  | 55     |          |
|  | 20 vH und mehr .....                                 | —  | —                | 2                 | 2                 | 9                 | 8                 | 1                 | 2                 | 1                 | —                 | —                 | 1                 | —                  | 26     |          |
|  | zusammen .....                                       | —  | —                | 24                | 54                | 125               | 166               | 182               | 195               | 154               | 114               | 129               | 69                | 39                 | 1 251  |          |
| 5 und mehr   | Hauseigentümer (ohne Miete) <sup>2)</sup> .....      | —  | —                | —                 | 8                 | 29                | 40                | 39                | 29                | 39                | 53                | 69                | 42                | 30                 | 378    |          |
|  | Sonst. Haushalt. ohne Mietangabe <sup>3)</sup> ..... | —  | —                | —                 | —                 | 6                 | 6                 | 2                 | 2                 | 3                 | 3                 | 2                 | —                 | —                  | 18     |          |
|  | unter 5 vH .....                                     | —  | —                | —                 | —                 | 6                 | 2                 | 16                | 17                | 27                | 21                | 51                | 34                | 27                 | 201    |          |
|  | 5 bis unter 10 vH .....                              | —  | —                | —                 | 5                 | 14                | 39                | 25                | 39                | 48                | 27                | 41                | 29                | 21                 | 288    |          |
|  | 10 bis unter 15 vH .....                             | —  | —                | —                 | 2                 | 4                 | 12                | 15                | 9                 | 8                 | 12                | 3                 | 6                 | —                  | 71     |          |
|  | 15 bis unter 20 vH .....                             | —  | —                | —                 | —                 | 2                 | 2                 | 4                 | 3                 | 2                 | 3                 | —                 | —                 | —                  | 20     |          |
|  | 20 vH und mehr .....                                 | —  | —                | —                 | —                 | 2                 | —                 | —                 | 3                 | —                 | —                 | —                 | —                 | —                  | 5      |          |
|  | zusammen .....                                       | —  | —                | 15                | 55                | 103               | 101               | 100               | 131               | 118               | 169               | 111               | 78                | 981                |        |          |
| zusammen   | Hauseigentümer (ohne Miete) <sup>2)</sup> .....      | —  | 215              | 535               | 576               | 538               | 394               | 325               | 176               | 154               | 120               | 139               | 88                | 49                 | 3 309  |          |
|  | Sonst. Haushalt. ohne Mietangabe <sup>3)</sup> ..... | 2  | 129              | 224               | 204               | 92                | 67                | 39                | 22                | 15                | 8                 | 5                 | 4                 | 2                  | 813    |          |
|  | unter 5 vH .....                                     | —  | 6                | 14                | 53                | 84                | 116               | 109               | 129               | 106               | 82                | 137               | 70                | 71                 | 977    |          |
|  | 5 bis unter 10 vH .....                              | —  | 18               | 184               | 270               | 405               | 462               | 315               | 248               | 201               | 108               | 144               | 69                | 60                 | 2 484  |          |
|  | 10 bis unter 15 vH .....                             | —  | 66               | 220               | 351               | 405               | 293               | 174               | 97                | 66                | 42                | 25                | 12                | —                  | 1 751  |          |
|  | 15 bis unter 20 vH .....                             | —  | 82               | 215               | 295               | 203               | 127               | 96                | 21                | 20                | 8                 | 4                 | —                 | 2                  | 1 073  |          |
|  | 20 vH und mehr .....                                 | —  | 158              | 393               | 187               | 137               | 60                | 48                | 9                 | 6                 | —                 | —                 | 1                 | —                  | 999    |          |
|  | zusammen .....                                       | 2  | 674              | 1 785             | 1 936             | 1 864             | 1 519             | 1 106             | 702               | 568               | 368               | 454               | 244               | 184                | 11 406 |          |
| Haushaltungen mit unter 50 vH Anteil der Renten und Unterstützungen<br>am Gesamteinkommen              |  |  |                  |                   |                   |                   |                   |                   |                   |                   |                   |                   |                   |                    |        |          |
| 1  | Hauseigentümer (ohne Miete) <sup>2)</sup> .....      | —  | 26               | 179               | 188               | 165               | 128               | 75                | 50                | 37                | 14                | 40                | 17                | 30                 | 949    |          |
|  | Sonst. Haushalt. ohne Mietangabe <sup>3)</sup> ..... | —  | 38               | 182               | 131               | 56                | 42                | 18                | 17                | 12                | 8                 | 10                | 6                 | 8                  | 528    |          |
|  | unter 5 vH .....                                     | —  | —                | 11                | 17                | 53                | 68                | 68                | 39                | 42                | 24                | 32                | 10                | 18                 | 382    |          |
|  | 5 bis unter 10 vH .....                              | —  | 2                | 50                | 126               | 185               | 211               | 190               | 134               | 76                | 56                | 42                | 18                | 30                 | 120    |          |
|  | 10 bis unter 15 vH .....                             | —  | 10               | 58                | 148               | 247               | 166               | 94                | 81                | 30                | 18                | 18                | 10                | 6                  | 886    |          |
|  | 15 bis unter 20 vH .....                             | —  | 4                | 54                | 100               | 105               | 48                | 39                | 20                | 20                | 8                 | 6                 | —                 | 4                  | 408    |          |
|  | 20 vH und mehr .....                                 | —  | 18               | 74                | 77                | 54                | 38                | 14                | 11                | 8                 | —                 | —                 | 2                 | —                  | 296    |          |
|  | zusammen .....                                       | —  | 98               | 608               | 787               | 865               | 701               | 498               | 352               | 225               | 128               | 148               | 63                | 96                 | 4 569  |          |
| 2  | Hauseigentümer (ohne Miete) <sup>2)</sup> .....      | —  | 6                | 119               | 234               | 365               | 522               | 579               | 539               | 393               | 286               | 312               | 192               | 261                | 3 808  |          |
|  | Sonst. Haushalt. ohne Mietangabe <sup>3)</sup> ..... | —  | 14               | 35                | 62                | 61                | 98                | 100               | 60                | 61                | 44                | 32                | 16                | 43                 | 626    |          |
|  | unter 5 vH .....                                     | —  | —                | 4                 | 18                | 59                | 123               | 231               | 205               | 228               | 155               | 211               | 106               | 130                | 1 470  |          |
|  | 5 bis unter 10 vH .....                              | —  | —                | 6                 | 54                | 257               | 669               | 904               | 894               | 711               | 487               | 508               | 217               | 244                | 4 951  |          |
|  | 10 bis unter 15 vH .....                             | —  | —                | 20                | 89                | 218               | 389               | 484               | 366               | 282               | 183               | 177               | 95                | 79                 | 2 382  |          |
|  | 15 bis unter 20 vH .....                             | —  | —                | 17                | 59                | 120               | 130               | 149               | 118               | 60                | 38                | 56                | 14                | 18                 | 779    |          |
|  | 20 vH und mehr .....                                 | —  | 2                | 27                | 61                | 58                | 62                | 55                | 32                | 13                | 10                | 16                | —                 | 2                  | 338    |          |
|  | zusammen .....                                       | —  | 22               | 228               | 577               | 1 138             | 1 993             | 2 502             | 2 214             | 1 748             | 1 203             | 1 312             | 640               | 777                | 14 354 |          |
| 3  | Hauseigentümer (ohne Miete) <sup>2)</sup> .....      | —  | —                | 40                | 70                | 179               | 356               | 509               | 587               | 513               | 395               | 623               | 365               | 541                | 4 178  |          |
|  | Sonst. Haushalt. ohne Mietangabe <sup>3)</sup> ..... | —  | —                | 6                 | 12                | 14                | 66                | 54                | 62                | 47                | 32                | 90                | 39                | 83                 | 505    |          |
|  | unter 5 vH .....                                     | —  | —                | —                 | 10                | 22                | 59                | 221               | 215               | 283               | 251               | 403               | 293               | 346                | 2 108  |          |
|  | 5 bis unter 10 vH .....                              | —  | —                | 14                | 19                | 109               | 293               | 620               | 754               | 613               | 574               | 850               | 481               | 535                | 4 862  |          |
|  | 10 bis unter 15 vH .....                             | —  | —                | 4                 | 33                | 93                | 168               | 302               | 362               | 309               | 203               | 243               | 100               | 118                | 1 935  |          |
|  | 15 bis unter 20 vH .....                             | —  | —                | 5                 | 30                | 38                | 49                | 71                | 71                | 49                | 33                | 35                | 20                | 15                 | 416    |          |
|  | 20 vH und mehr .....                                 | —  | —                | 2                 | 16                | 20                | 11                | 41                | 19                | 15                | 18                | 11                | 4                 | 4                  | 161    |          |
|  | zusammen .....                                       | —  | —                | 71                | 190               | 475               | 1 002             | 1 818             | 2 070             | 1 829             | 1 506             | 2 253             | 1 302             | 1 642              | 14 160 |          |
| 4  | Hauseigentümer (ohne Miete) <sup>2)</sup> .....      | —  | —                | 8                 | 40                | 83                | 207               | 339               | 459               | 434               | 434               | 717               | 423               | 713                | 3 857  |          |
|  | Sonst. Haushalt. ohne Mietangabe <sup>3)</sup> ..... | —  | —                | —                 | 4                 | 12                | 27                | 43                | 29                | 33                | 15                | 42                | 35                | 51                 | 291    |          |
|  | unter 5 vH .....                                     | —  | —                | —                 | —                 | 11                | 30                | 106               | 125               | 139               | 129               | 345               | 302               | 535                | 1 722  |          |
|  | 5 bis unter 10 vH .....                              | —  | —                | —                 | 10                | 31                | 156               | 292               | 416               | 435               | 393               | 618               | 430               | 521                | 3 302  |          |
|  | 10 bis unter 15 vH .....                             | —  | —                | —                 | 12                | 33                | 76                | 139               | 216               | 184               | 127               | 237               | 87                | 102                | 1 213  |          |
|  | 15 bis unter 20 vH .....                             | —  | —                | —                 | 2                 | 5                 | 35                | 66                | 58                | 39                | 27                | 28                | 12                | 14                 | 286    |          |
|  | 20 vH und mehr .....                                 | —  | —                | —                 | 4                 | 14                | 6                 | 16                | 7                 | 10                | 4                 | 8                 | —                 | 4                  | 73     |          |
|  | zusammen .....                                       | —  | —                | 8                 | 72                | 189               | 537               | 1 001             | 1 310             | 1 274             | 1 129             | 1 995             | 1 289             | 1 940              | 10 744 |          |
| 5 und mehr   | Hauseigentümer (ohne Miete) <sup>2)</sup> .....      | —  | —                | 1                 | 26                | 79                | 209               | 342               | 520               | 568               | 536               | 1 055             | 859               | 1 693              | 5 888  |          |
|  | Sonst. Haushalt. ohne Mietangabe <sup>3)</sup> ..... | —  | —                | —                 | —                 | 10                | 26                | 26                | 25                | 22                | 20                | 63                | 35                | 90                 | 317    |          |
|  | unter 5 vH .....                                     | —  | —                | —                 | —                 | 4                 | 18                | 61                | 95                | 114               | 123               | 283               | 254               | 925                | 1 877  |          |
|  | 5 bis unter 10 vH .....                              | —  | —                | —                 | 2                 | 24                | 49                | 158               | 243               | 279               | 243               | 442               | 381               | 666                | 2 467  |          |
|  | 10 bis unter 15 vH .....                             | —  | —                | —                 | 2                 | 7                 | 41                | 76                | 86                | 94                | 81                | 123               | 55                | 107                | 672    |          |
|  | 15 bis unter 20 vH .....                             | —  | —                | —                 | 4                 | 1                 | 13                | 22                | 33                | 19                | 12                | 13                | 8                 | 13                 | 138    |          |
|  | 20 vH und mehr .....                                 | —  | —                | —                 | —                 | 2                 | 9                 | 4                 | 8                 | 2                 | 8                 | 10                | 5                 | 4                  | 52     |          |
|  | zusammen .....                                       | —  | —                | 1                 | 34                | 127               | 365               | 689               | 1 010             | 1 098             | 1 023             | 1 989             | 1 577             | 3 498              | 11 411 |          |
| zusammen   | Hauseigentümer (ohne Miete) <sup>2)</sup> .....      | —  | 32               | 347               | 558               | 871               | 1 422             | 1 844             | 2 155             | 1 945             | 1 665             | 2 747             | 1 856             | 3 238              | 18 680 |          |
|  | Sonst. Haushalt. ohne Mietangabe <sup>3)</sup> ..... | —  | 52               | 223               | 209               | 153               | 259               | 241               | 193               | 175               | 119               | 237               | 131               | 275                | 2 267  |          |
|  | unter 5 vH .....                                     | —  | —                | 15                | 45                | 149               | 298               | 687               | 679               | 806               | 682               | 1 274             | 965               | 1 954              | 7 554  |          |
|  | 5 bis unter 10 vH .....                              | —  | 2                | 70                | 211               | 606               | 1 378             | 2 164             | 2 441             | 2 114             | 1 753             | 2 460             | 1 507             | 1 996              | 16 702 |          |
|  | 10 bis unter 15 vH .....                             | —  | 10               | 82                | 284               | 598               | 840               | 1 095             | 1 111             | 899               | 612               | 798               | 347               | 412                | 7 088  |          |
|  | 15 bis unter 20 vH .....                             | —  | 4                | 76                | 195               | 269               | 275               | 347               | 300               | 187               | 118               | 138               | 54                | 64                 | 2 027  |          |
|  | 20 vH und mehr .....                                 | —  | 20               | 103               | 158               | 148               | 126               | 130               | 77                | 48                | 40                | 45                | 11                | 14                 | 920    |          |
|  | zusammen .....                                       | —  | 120              | 916               | 1 660             | 2 794             | 4 598             | 6 508             | 6 956             | 6 174             | 4 989             | 7 699             | 4 871             | 7 953              | 55 238 |          |

<sup>1)</sup> Für die selbstbewohnten Räume. — <sup>2)</sup> Auch Haushaltungen in Eigentumswohnungen. — <sup>3)</sup> Mietangabe verweigert oder mietfrei wohnend (Hausmeister, Verwandte und dgl.). Insgesamt wurde in 860 Fällen die Mietangabe verweigert, oder es handelt sich um Geschäfts- bzw. Berufsmietwohnungen mit überhöhter Miete, die nicht ausgewertet wurde.

# noch: 3. Wohnverhältnisse

noch: b) Die Schichtung der Gesamteinkommen für die einzelnen Haushaltsgrößen und Anteil der Miete am Gesamteinkommen (ohne Haushaltungen in Anstalten und sonstigen Unterkünften außerhalb von Wohnungen)

| Haushaltungsgröße (Personen)   | Anteil der Miete am Gesamteinkommen <sup>1)</sup> | Haushaltungen mit einem monatlichen Gesamteinkommen von ..... bis unter ..... DM |              |               |              |              |              |              |              |              |              |              |              |              | zusammen      |
|--|---|--|--------------|---------------|--------------|--------------|--------------|--------------|--------------|--------------|--------------|--------------|--------------|--------------|---------------|
|  |   | unter 50   | 50 bis 100   | 100 bis 150   | 150 bis 200  | 200 bis 250  | 250 bis 300  | 300 bis 350  | 350 bis 400  | 400 bis 450  | 450 bis 500  | 500 bis 600  | 600 bis 700  | 700 und mehr |               |
|  |   | 1  | 2            | 3             | 4            | 5            | 6            | 7            | 8            | 9            | 10           | 11           | 12           | 13           | 14            |
| Haushaltungen in Wohnungen, die vor 1918 bezugsfertig wurden           |   |  |              |               |              |              |              |              |              |              |              |              |              |              |               |
| 1  | Hauseigentümer (ohne Miete) <sup>2)</sup> .....   | 16   | 704          | 920           | 411          | 184          | 116          | 65           | 22           | 23           | 6            | 26           | 13           | 28           | 2 534         |
|  | Sonst. Haushalt. ohne Mietangabe <sup>3)</sup> .. | 12   | 690          | 792           | 324          | 90           | 36           | 16           | 14           | 12           | 6            | 4            | 4            | 6            | 2 006         |
|  | unter 5 vH .....                                  | —  | 18           | 206           | 89           | 93           | 88           | 86           | 23           | 32           | 17           | 22           | 8            | 14           | 696           |
|  | 5 bis unter 10 vH .....                           | —  | 338          | 1 420         | 580          | 326          | 217          | 137          | 100          | 34           | 30           | 24           | 12           | 12           | 3 230         |
|  | 10 bis unter 15 vH .....                          | —  | 835          | 1 625         | 547          | 261          | 127          | 52           | 53           | 14           | 14           | 4            | 2            | 4            | 3 538         |
|  | 15 bis unter 20 vH .....                          | —  | 786          | 1 296         | 437          | 131          | 43           | 12           | 10           | 6            | 4            | 2            | —            | 2            | 2 729         |
|  | 20 vH und mehr .....                              | 4  | 1 508        | 2 209         | 316          | 54           | 36           | 10           | 6            | 2            | —            | 2            | —            | —            | 4 147         |
|  | <b>zusammen</b> .....                             | <b>32</b>  | <b>4 879</b> | <b>8 468</b>  | <b>2 704</b> | <b>1 139</b> | <b>663</b>   | <b>378</b>   | <b>228</b>   | <b>123</b>   | <b>77</b>    | <b>82</b>    | <b>41</b>    | <b>66</b>    | <b>18 880</b> |
| 2  | Hauseigentümer (ohne Miete) <sup>2)</sup> .....   | —  | 191          | 759           | 879          | 718          | 551          | 429          | 340          | 246          | 142          | 148          | 108          | 155          | 4 664         |
|  | Sonst. Haushalt. ohne Mietangabe <sup>3)</sup> .. | —  | 67           | 199           | 246          | 129          | 115          | 98           | 45           | 52           | 35           | 21           | 11           | 29           | 1 047         |
|  | unter 5 vH .....                                  | —  | —            | 45            | 173          | 231          | 179          | 214          | 198          | 201          | 126          | 184          | 63           | 76           | 1 600         |
|  | 5 bis unter 10 vH .....                           | —  | 17           | 347           | 1 011        | 802          | 815          | 788          | 656          | 446          | 325          | 292          | 96           | 113          | 5 708         |
|  | 10 bis unter 15 vH .....                          | —  | 63           | 592           | 1 105        | 774          | 435          | 288          | 172          | 122          | 61           | 54           | 29           | 28           | 3 723         |
|  | 15 bis unter 20 vH .....                          | —  | 44           | 512           | 748          | 354          | 131          | 74           | 55           | 27           | 14           | 22           | 2            | 6            | 1 989         |
|  | 20 vH und mehr .....                              | —  | 67           | 634           | 547          | 204          | 77           | 30           | 20           | 5            | 6            | 6            | —            | —            | 1 596         |
|  | <b>zusammen</b> .....                             | <b>—</b>   | <b>449</b>   | <b>3 088</b>  | <b>4 709</b> | <b>3 210</b> | <b>2 303</b> | <b>1 921</b> | <b>1 466</b> | <b>1 099</b> | <b>709</b>   | <b>727</b>   | <b>369</b>   | <b>407</b>   | <b>20 417</b> |
| 3  | Hauseigentümer (ohne Miete) <sup>2)</sup> .....   | —  | 1            | 107           | 172          | 301          | 378          | 379          | 444          | 348          | 245          | 346          | 203          | 273          | 3 197         |
|  | Sonst. Haushalt. ohne Mietangabe <sup>3)</sup> .. | —  | —            | 31            | 28           | 33           | 76           | 52           | 67           | 88           | 22           | 55           | 28           | 65           | 495           |
|  | unter 5 vH .....                                  | —  | —            | 10            | 34           | 100          | 163          | 254          | 216          | 226          | 222          | 329          | 220          | 216          | 1 990         |
|  | 5 bis unter 10 vH .....                           | —  | 2            | 80            | 187          | 409          | 512          | 553          | 581          | 449          | 332          | 474          | 197          | 219          | 3 995         |
|  | 10 bis unter 15 vH .....                          | —  | —            | 87            | 216          | 280          | 240          | 213          | 176          | 142          | 60           | 84           | 35           | 38           | 1 571         |
|  | 15 bis unter 20 vH .....                          | —  | 2            | 53            | 107          | 89           | 76           | 46           | 33           | 18           | 23           | 10           | 5            | 9            | 471           |
|  | 20 vH und mehr .....                              | —  | —            | 26            | 75           | 57           | 29           | 42           | 11           | 9            | 6            | 2            | —            | 2            | 259           |
|  | <b>zusammen</b> .....                             | <b>—</b>   | <b>5</b>     | <b>394</b>    | <b>819</b>   | <b>1 269</b> | <b>1 474</b> | <b>1 539</b> | <b>1 528</b> | <b>1 230</b> | <b>910</b>   | <b>1 300</b> | <b>688</b>   | <b>822</b>   | <b>11 978</b> |
| 4  | Hauseigentümer (ohne Miete) <sup>2)</sup> .....   | —  | —            | 38            | 71           | 118          | 204          | 280          | 350          | 297          | 279          | 457          | 251          | 433          | 2 778         |
|  | Sonst. Haushalt. ohne Mietangabe <sup>3)</sup> .. | —  | —            | 4             | 15           | 23           | 28           | 45           | 32           | 21           | 12           | 30           | 26           | 38           | 274           |
|  | unter 5 vH .....                                  | —  | —            | 2             | 10           | 36           | 74           | 139          | 152          | 140          | 124          | 275          | 229          | 381          | 1 562         |
|  | 5 bis unter 10 vH .....                           | —  | —            | 7             | 76           | 132          | 229          | 303          | 367          | 315          | 267          | 326          | 212          | 196          | 2 430         |
|  | 10 bis unter 15 vH .....                          | —  | —            | 12            | 94           | 92           | 100          | 112          | 108          | 57           | 46           | 83           | 29           | 27           | 760           |
|  | 15 bis unter 20 vH .....                          | —  | —            | 5             | 28           | 20           | 22           | 28           | 80           | 13           | 6            | —            | 6            | 6            | 164           |
|  | 20 vH und mehr .....                              | —  | —            | 4             | 25           | 28           | 9            | 11           | 7            | 9            | 2            | 3            | —            | 2            | 100           |
|  | <b>zusammen</b> .....                             | <b>—</b>   | <b>—</b>     | <b>72</b>     | <b>319</b>   | <b>449</b>   | <b>666</b>   | <b>918</b>   | <b>1 046</b> | <b>852</b>   | <b>736</b>   | <b>1 174</b> | <b>753</b>   | <b>1 083</b> | <b>8 068</b>  |
| 5 und mehr   | Hauseigentümer (ohne Miete) <sup>2)</sup> .....   | —  | —            | 4             | 35           | 119          | 185          | 287          | 433          | 438          | 438          | 842          | 626          | 1 103        | 4 505         |
|  | Sonst. Haushalt. ohne Mietangabe <sup>3)</sup> .. | —  | —            | —             | 4            | 14           | 23           | 16           | 24           | 26           | 17           | 44           | 32           | 59           | 259           |
|  | unter 5 vH .....                                  | —  | —            | —             | 6            | 23           | 39           | 96           | 108          | 144          | 118          | 281          | 203          | 622          | 1 640         |
|  | 5 bis unter 10 vH .....                           | —  | —            | 4             | 23           | 96           | 128          | 158          | 224          | 212          | 155          | 256          | 168          | 283          | 1 707         |
|  | 10 bis unter 15 vH .....                          | —  | —            | 2             | 30           | 35           | 37           | 61           | 50           | 26           | 38           | 44           | 21           | 54           | 398           |
|  | 15 bis unter 20 vH .....                          | —  | —            | —             | 8            | 17           | 9            | 20           | 10           | 4            | 8            | 7            | 2            | 7            | 92            |
|  | 20 vH und mehr .....                              | —  | —            | —             | 2            | 4            | 10           | 2            | 5            | —            | 5            | 6            | 4            | 2            | 40            |
|  | <b>zusammen</b> .....                             | <b>—</b>   | <b>—</b>     | <b>10</b>     | <b>108</b>   | <b>308</b>   | <b>431</b>   | <b>640</b>   | <b>854</b>   | <b>845</b>   | <b>779</b>   | <b>1 490</b> | <b>1 056</b> | <b>2 130</b> | <b>8 641</b>  |
| zusammen   | Hauseigentümer (ohne Miete) <sup>2)</sup> .....   | 16   | 896          | 1 828         | 1 568        | 1 438        | 1 434        | 1 440        | 1 589        | 1 347        | 1 110        | 1 619        | 1 201        | 1 992        | 17 678        |
|  | Sonst. Haushalt. ohne Mietangabe <sup>3)</sup> .. | 12   | 757          | 1 026         | 617          | 289          | 278          | 227          | 182          | 149          | 92           | 154          | 101          | 197          | 4 081         |
|  | unter 5 vH .....                                  | —  | 18           | 263           | 312          | 483          | 543          | 789          | 697          | 743          | 607          | 1 091        | 723          | 1 369        | 7 578         |
|  | 5 bis unter 10 vH .....                           | —  | 357          | 1 858         | 1 877        | 1 765        | 1 901        | 1 939        | 1 928        | 1 456        | 1 109        | 1 372        | 685          | 823          | 17 070        |
|  | 10 bis unter 15 vH .....                          | —  | 898          | 2 318         | 1 992        | 1 442        | 939          | 726          | 559          | 361          | 219          | 269          | 116          | 151          | 9 990         |
|  | 15 bis unter 20 vH .....                          | —  | 832          | 1 866         | 1 328        | 611          | 281          | 180          | 138          | 68           | 55           | 41           | 15           | 30           | 5 445         |
|  | 20 vH und mehr .....                              | 4  | 1 575        | 2 873         | 965          | 347          | 161          | 95           | 49           | 25           | 19           | 17           | 6            | 6            | 6 142         |
|  | <b>zusammen</b> .....                             | <b>32</b>  | <b>5 323</b> | <b>12 632</b> | <b>8 659</b> | <b>6 375</b> | <b>5 537</b> | <b>5 396</b> | <b>5 142</b> | <b>4 149</b> | <b>3 211</b> | <b>4 763</b> | <b>2 847</b> | <b>4 506</b> | <b>67 984</b> |
| Haushaltungen in Wohnungen, die zwischen 1918—1945 bezugsfertig wurden |   |  |              |               |              |              |              |              |              |              |              |              |              |              |               |
| 1  | Hauseigentümer (ohne Miete) <sup>2)</sup> .....   | 4  | 179          | 373           | 188          | 98           | 42           | 21           | 22           | 12           | 4            | 12           | 4            | —            | 959           |
|  | Sonst. Haushalt. ohne Mietangabe <sup>3)</sup> .. | —  | 143          | 179           | 68           | 16           | 20           | 4            | 3            | 2            | 2            | 6            | 2            | —            | 445           |
|  | unter 5 vH .....                                  | —  | 2            | 38            | 20           | 22           | 16           | 12           | 14           | 12           | 10           | 10           | 2            | 4            | 162           |
|  | 5 bis unter 10 vH .....                           | —  | 88           | 356           | 173          | 109          | 86           | 68           | 32           | 28           | 20           | 16           | 4            | 10           | 990           |
|  | 10 bis unter 15 vH .....                          | 4  | 258          | 517           | 193          | 120          | 50           | 36           | 26           | 10           | 4            | 4            | 6            | 2            | 1 225         |
|  | 15 bis unter 20 vH .....                          | —  | 207          | 378           | 164          | 52           | 13           | 23           | 8            | 12           | 2            | 2            | —            | 2            | 863           |
|  | 20 vH und mehr .....                              | 2  | 405          | 707           | 131          | 45           | 10           | 8            | 5            | 2            | —            | —            | —            | —            | 1 315         |
|  | <b>zusammen</b> .....                             | <b>10</b>  | <b>1 277</b> | <b>2 548</b>  | <b>937</b>   | <b>462</b>   | <b>237</b>   | <b>172</b>   | <b>110</b>   | <b>78</b>    | <b>42</b>    | <b>50</b>    | <b>18</b>    | <b>18</b>    | <b>5 959</b>  |
| 2  | Hauseigentümer (ohne Miete) <sup>2)</sup> .....   | —  | 61           | 299           | 431          | 295          | 229          | 260          | 189          | 154          | 129          | 123          | 56           | 75           | 2 301         |
|  | Sonst. Haushalt. ohne Mietangabe <sup>3)</sup> .. | —  | 10           | 44            | 81           | 46           | 32           | 16           | 14           | 11           | 4            | 5            | 2            | 8            | 273           |
|  | unter 5 vH .....                                  | —  | —            | —             | 27           | 43           | 33           | 49           | 44           | 61           | 34           | 48           | 39           | 40           | 418           |
|  | 5 bis unter 10 vH .....                           | —  | 2            | 65            | 248          | 235          | 267          | 235          | 265          | 226          | 129          | 162          | 79           | 65           | 1 978         |
|  | 10 bis unter 15 vH .....                          | —  | 22           | 180           | 331          | 216          | 181          | 163          | 134          | 97           | 62           | 62           | 34           | 30           | 1 512         |
|  | 15 bis unter 20 vH .....                          | —  | 7            | 173           | 216          | 168          | 71           | 78           | 41           | 26           | 11           | 19           | 8            | 8            | 826           |
|  | 20 vH und mehr .....                              | —  | 7            | 208           | 232          | 108          | 38           | 27           | 9            | 6            | —            | 6            | —            | 2            | 643           |
|  | <b>zusammen</b> .....                             | <b>—</b>   | <b>109</b>   | <b>969</b>    | <b>1 566</b> | <b>1 111</b> | <b>851</b>   | <b>828</b>   | <b>696</b>   | <b>581</b>   | <b>369</b>   | <b>425</b>   | <b>218</b>   | <b>228</b>   | <b>7 951</b>  |
| 3  | Hauseigentümer (ohne Miete) <sup>2)</sup> .....   | —  | 5            | 45            | 52           | 106          | 164          | 179          | 142          | 156          | 128          | 196          | 123          | 181          | 1 477         |
|  | Sonst. Haushalt. ohne Mietangabe <sup>3)</sup> .. | —  | —            | 4             | 9            | 8            | 16           | 10           | 5            | 10           | 5            | 25           | 8            | 12           | 112           |
|  | unter 5 vH .....                                  | —  | —            | 2             | 2            | 21           | 21           | 47           | 51           | 71           | 47           | 97           | 70           | 132          | 561           |
|  | 5 bis unter 10 vH .....                           | —  | —            | 5             | 44           | 72           | 127          | 224          | 220          | 162          | 195          | 255          | 167          | 186          | 1 657         |
|  | 10 bis unter 15 vH .....                          | —  | —            | 14            | 61           | 87           | 105          | 106          | 121          | 97           | 73           | 80           | 33           | 34           | 811           |
|  | 15 bis unter 20 vH .....                          | —  | —            | 11            | 34           | 54           | 52           | 33           | 24           | 25           | 4            | 11           | 14           | 8            | 270           |
|  | 20 vH und mehr .....                              | —  | —            | 16            | 41           | 43           | 24           | 18           | 8            | 5            | 6            | 4            | 4            | 2            | 171           |
|  | <b>zusammen</b> .....                             | <b>—</b>   | <b>5</b>     | <b>97</b>     | <b>243</b>   | <b>391</b>   | <b>509</b>   | <b>617</b>   | <b>571</b>   | <b>528</b>   | <b>458</b>   | <b>668</b>   | <b>419</b>   | <b>553</b>   | <b>5 059</b>  |

# noch: 3. Wohnverhältnisse

noch: b) Die Schichtung der Gesamteinkommen für die einzelnen Haushaltsgrößen und Anteil der Miete am Gesamteinkommen (ohne Haushaltungen in Anstalten und sonstigen Unterkünften außerhalb von Wohnungen)

| Haus-<br>haltungs-<br>größe<br>(Personen) | Anteil der Miete<br>am Gesamteinkommen <sup>1)</sup> | Haushaltungen mit einem monatlichen Gesamteinkommen von ..... bis unter ..... DM |                  |                   |                   |                   |                   |                   |                   |                   |                   |                   |                   |                    | zusammen |
|---|--|--|------------------|-------------------|-------------------|-------------------|-------------------|-------------------|-------------------|-------------------|-------------------|-------------------|-------------------|--------------------|----------|
|   |  | unter<br>50  | 50<br>bis<br>100 | 100<br>bis<br>150 | 150<br>bis<br>200 | 200<br>bis<br>250 | 250<br>bis<br>300 | 300<br>bis<br>350 | 350<br>bis<br>400 | 400<br>bis<br>450 | 450<br>bis<br>500 | 500<br>bis<br>600 | 600<br>bis<br>700 | 700<br>und<br>mehr |          |
|   |  | 1  | 2                | 3                 | 4                 | 5                 | 6                 | 7                 | 8                 | 9                 | 10                | 11                | 12                | 13                 |          |

|  |   |       |       |       |       |       |       |       |       |       |       |       |       |        |       |
|--|---|-------|-------|-------|-------|-------|-------|-------|-------|-------|-------|-------|-------|--------|-------|
| noch: Haushaltungen in Wohnungen, die zwischen 1918—1945 bezugsfertig wurden |   |       |       |       |       |       |       |       |       |       |       |       |       |        |       |
| 4  | Hauseigentümer (ohne Miete) <sup>2)</sup> .....   | —     | —     | 2     | 21    | 26    | 60    | 99    | 106   | 133   | 114   | 183   | 131   | 188    | 1 063 |
|  | Sonst. Haushalt. ohne Mietangabe <sup>3)</sup> .. | —     | —     | 2     | 3     | 6     | —     | 10    | 2     | 10    | 2     | 2     | 11    | 8      | 56    |
|  | unter 5 vH .....                                  | —     | —     | —     | 6     | 2     | 5     | 23    | 41    | 30    | 27    | 92    | 75    | 120    | 421   |
|  | 5 bis unter 10 vH .....                           | —     | —     | 2     | 14    | 21    | 66    | 112   | 87    | 139   | 104   | 199   | 125   | 177    | 1 046 |
|  | 10 bis unter 15 vH .....                          | —     | —     | 2     | 22    | 30    | 46    | 37    | 60    | 58    | 47    | 56    | 26    | 32     | 416   |
|  | 15 bis unter 20 vH .....                          | —     | 2     | —     | 17    | 18    | 11    | 21    | 19    | 21    | 8     | 13    | 3     | 6      | 139   |
|  | 20 vH und mehr .....                              | —     | —     | —     | 10    | 11    | 9     | 5     | 4     | —     | 2     | 3     | 1     | —      | 45    |
| zusammen .....   | —   | 2     | 8     | 93    | 114   | 197   | 307   | 319   | 391   | 304   | 548   | 372   | 531   | 3 186  |       |
| 5 und mehr   | Hauseigentümer (ohne Miete) <sup>2)</sup> .....   | —     | —     | 1     | 6     | 20    | 50    | 78    | 104   | 113   | 99    | 171   | 178   | 393    | 1 213 |
|  | Sonst. Haushalt. ohne Mietangabe <sup>3)</sup> .. | —     | —     | —     | —     | 2     | 8     | 9     | 4     | 1     | 2     | 16    | 2     | 11     | 55    |
|  | unter 5 vH .....                                  | —     | —     | —     | —     | 2     | 4     | 13    | 27    | 23    | 28    | 45    | 78    | 239    | 459   |
|  | 5 bis unter 10 vH .....                           | —     | —     | —     | 10    | 27    | 34    | 49    | 75    | 76    | 74    | 140   | 107   | 191    | 783   |
|  | 10 bis unter 15 vH .....                          | —     | —     | —     | 14    | 14    | 37    | 22    | 26    | 23    | 18    | 25    | 13    | 15     | 207   |
|  | 15 bis unter 20 vH .....                          | —     | —     | —     | 3     | 12    | 6     | 4     | 11    | 6     | —     | 3     | 1     | —      | 46    |
|  | 20 vH und mehr .....                              | —     | —     | —     | 5     | —     | 4     | 4     | —     | 5     | —     | 2     | 1     | —      | 21    |
| zusammen .....   | —   | —     | 1     | 38    | 77    | 143   | 179   | 247   | 247   | 221   | 402   | 380   | 849   | 2 784  |       |
| zusammen   | Hauseigentümer (ohne Miete) <sup>2)</sup> .....   | 4     | 245   | 720   | 698   | 545   | 545   | 637   | 563   | 568   | 474   | 685   | 492   | 837    | 7 013 |
|  | Sonst. Haushalt. ohne Mietangabe <sup>3)</sup> .. | —     | 153   | 229   | 161   | 78    | 76    | 49    | 28    | 34    | 15    | 54    | 25    | 39     | 941   |
|  | unter 5 vH .....                                  | —     | 2     | 40    | 55    | 90    | 79    | 144   | 177   | 197   | 146   | 292   | 264   | 535    | 2 021 |
|  | 5 bis unter 10 vH .....                           | —     | 90    | 428   | 489   | 464   | 580   | 688   | 679   | 631   | 522   | 772   | 482   | 629    | 6 454 |
|  | 10 bis unter 15 vH .....                          | 4     | 275   | 713   | 621   | 467   | 419   | 364   | 367   | 285   | 204   | 227   | 112   | 113    | 4 171 |
|  | 15 bis unter 20 vH .....                          | —     | 216   | 562   | 434   | 304   | 153   | 159   | 103   | 90    | 25    | 48    | 26    | 24     | 2 144 |
|  | 20 vH und mehr .....                              | 2     | 412   | 931   | 419   | 207   | 85    | 62    | 26    | 18    | 8     | 15    | 6     | 4      | 2 195 |
| zusammen .....   | 10  | 1 393 | 3 623 | 2 877 | 2 155 | 1 937 | 2 103 | 1 943 | 1 823 | 1 394 | 2 093 | 1 407 | 2 181 | 24 939 |       |

|   |   |     |       |       |     |       |       |       |       |     |       |     |       |        |       |
|---|---|-----|-------|-------|-----|-------|-------|-------|-------|-----|-------|-----|-------|--------|-------|
| Haushaltungen in Wohnungen, die nach 1945 bezugsfertig wurden |   |     |       |       |     |       |       |       |       |     |       |     |       |        |       |
| 1   | Hauseigentümer (ohne Miete) <sup>2)</sup> .....   | —   | 38    | 66    | 18  | 20    | 6     | 6     | 8     | 2   | 4     | 2   | —     | 2      | 172   |
|   | Sonst. Haushalt. ohne Mietangabe <sup>3)</sup> .. | —   | 52    | 69    | 38  | 10    | 4     | —     | —     | —   | 2     | 2   | —     | 2      | 179   |
|   | unter 5 vH .....                                  | —   | —     | 20    | 4   | 4     | 2     | 2     | 6     | 2   | —     | 2   | —     | —      | 42    |
|   | 5 bis unter 10 vH .....                           | —   | 10    | 166   | 54  | 18    | 20    | 26    | 14    | 18  | 12    | 2   | 2     | 8      | 350   |
|   | 10 bis unter 15 vH .....                          | —   | 80    | 304   | 63  | 44    | 30    | 20    | 8     | 12  | —     | 12  | 2     | —      | 575   |
|   | 15 bis unter 20 vH .....                          | —   | 66    | 195   | 56  | 26    | 14    | 8     | 2     | 2   | 2     | 2   | —     | —      | 373   |
|   | 20 vH und mehr .....                              | 4   | 170   | 262   | 46  | 16    | 4     | 6     | 2     | 4   | —     | —   | —     | —      | 514   |
| zusammen .....  | 4   | 416 | 1 082 | 279   | 138 | 80    | 68    | 40    | 40    | 20  | 22    | 4   | 12    | 2 205  |       |
| 2   | Hauseigentümer (ohne Miete) <sup>2)</sup> .....   | —   | 10    | 64    | 102 | 100   | 81    | 72    | 64    | 35  | 41    | 53  | 32    | 31     | 685   |
|   | Sonst. Haushalt. ohne Mietangabe <sup>3)</sup> .. | —   | 2     | 25    | 34  | 11    | 18    | 10    | 8     | 6   | 7     | 8   | 3     | 8      | 140   |
|   | unter 5 vH .....                                  | —   | —     | 2     | 4   | 13    | 15    | 14    | 11    | 16  | 13    | 8   | 10    | 17     | 123   |
|   | 5 bis unter 10 vH .....                           | —   | —     | 14    | 105 | 84    | 93    | 103   | 95    | 107 | 60    | 89  | 51    | 71     | 872   |
|   | 10 bis unter 15 vH .....                          | —   | 2     | 71    | 179 | 133   | 108   | 147   | 102   | 82  | 73    | 68  | 32    | 21     | 1 018 |
|   | 15 bis unter 20 vH .....                          | —   | 2     | 65    | 151 | 71    | 73    | 60    | 38    | 16  | 16    | 18  | 4     | 4      | 513   |
|   | 20 vH und mehr .....                              | —   | 4     | 100   | 146 | 51    | 31    | 18    | 8     | 6   | 4     | 4   | —     | —      | 372   |
| zusammen .....  | —   | 20  | 341   | 721   | 463 | 419   | 424   | 321   | 268   | 214 | 248   | 132 | 152   | 3 723  |       |
| 3   | Hauseigentümer (ohne Miete) <sup>2)</sup> .....   | —   | —     | 12    | 44  | 58    | 67    | 136   | 96    | 67  | 52    | 106 | 56    | 98     | 792   |
|   | Sonst. Haushalt. ohne Mietangabe <sup>3)</sup> .. | —   | —     | 2     | 6   | 7     | 7     | 10    | 12    | 4   | 7     | 10  | 5     | 6      | 76    |
|   | unter 5 vH .....                                  | —   | —     | —     | —   | 6     | 9     | 8     | 18    | 22  | 21    | 21  | 22    | 25     | 152   |
|   | 5 bis unter 10 vH .....                           | —   | —     | —     | 16  | 33    | 56    | 105   | 109   | 95  | 98    | 172 | 137   | 153    | 974   |
|   | 10 bis unter 15 vH .....                          | —   | 2     | 9     | 27  | 58    | 79    | 108   | 118   | 102 | 78    | 87  | 32    | 46     | 746   |
|   | 15 bis unter 20 vH .....                          | —   | —     | 7     | 36  | 31    | 31    | 41    | 29    | 20  | 7     | 14  | 1     | —      | 217   |
|   | 20 vH und mehr .....                              | —   | —     | 10    | 18  | 27    | 10    | 16    | 8     | 4   | 6     | 5   | —     | —      | 104   |
| zusammen .....  | —   | 2   | 40    | 147   | 220 | 259   | 424   | 390   | 314   | 269 | 415   | 253 | 328   | 3 061  |       |
| 4   | Hauseigentümer (ohne Miete) <sup>2)</sup> .....   | —   | —     | 4     | 15  | 30    | 61    | 67    | 95    | 69  | 90    | 124 | 69    | 106    | 730   |
|   | Sonst. Haushalt. ohne Mietangabe <sup>3)</sup> .. | —   | —     | 2     | 2   | 2     | 2     | 8     | 1     | 6   | 1     | 15  | —     | 5      | 44    |
|   | unter 5 vH .....                                  | —   | —     | —     | 2   | 2     | 5     | 4     | 4     | 12  | 17    | 16  | 13    | 51     | 126   |
|   | 5 bis unter 10 vH .....                           | —   | —     | 1     | —   | 10    | 13    | 44    | 72    | 68  | 74    | 147 | 113   | 162    | 699   |
|   | 10 bis unter 15 vH .....                          | —   | —     | —     | 11  | 14    | 39    | 76    | 84    | 97  | 49    | 111 | 38    | 43     | 562   |
|   | 15 bis unter 20 vH .....                          | —   | —     | 4     | 13  | 10    | 34    | 47    | 18    | 10  | 17    | 15  | 3     | 2      | 178   |
|   | 20 vH und mehr .....                              | —   | —     | 2     | 14  | 8     | 9     | 4     | 4     | 2   | —     | 2   | —     | 2      | 47    |
| zusammen .....  | —   | —   | 13    | 57    | 76  | 163   | 250   | 278   | 259   | 248 | 430   | 236 | 371   | 2 381  |       |
| 5 und mehr  | Hauseigentümer (ohne Miete) <sup>2)</sup> .....   | —   | —     | —     | 10  | 12    | 45    | 66    | 50    | 82  | 63    | 124 | 99    | 229    | 780   |
|   | Sonst. Haushalt. ohne Mietangabe <sup>3)</sup> .. | —   | —     | —     | —   | 4     | 4     | 6     | 4     | 1   | 4     | 8   | 1     | 20     | 52    |
|   | unter 5 vH .....                                  | —   | —     | —     | 2   | —     | —     | 5     | 2     | 8   | 9     | 17  | 11    | 93     | 147   |
|   | 5 bis unter 10 vH .....                           | —   | —     | —     | 4   | 1     | 7     | 22    | 38    | 72  | 51    | 122 | 122   | 215    | 654   |
|   | 10 bis unter 15 vH .....                          | —   | —     | 2     | 3   | 6     | 21    | 37    | 39    | 60  | 45    | 59  | 27    | 38     | 337   |
|   | 15 bis unter 20 vH .....                          | —   | —     | 2     | 2   | 7     | 16    | 15    | 21    | 13  | 8     | 6   | 5     | 6      | 101   |
|   | 20 vH und mehr .....                              | —   | —     | —     | —   | 9     | 3     | 2     | 7     | —   | 4     | 4   | —     | 2      | 31    |
| zusammen .....  | —   | —   | 4     | 21    | 39  | 96    | 153   | 161   | 236   | 184 | 340   | 265 | 603   | 2 102  |       |
| zusammen  | Hauseigentümer (ohne Miete) <sup>2)</sup> .....   | —   | 48    | 146   | 189 | 220   | 260   | 347   | 313   | 255 | 250   | 409 | 256   | 466    | 3 159 |
|   | Sonst. Haushalt. ohne Mietangabe <sup>3)</sup> .. | —   | 54    | 98    | 80  | 34    | 35    | 34    | 25    | 17  | 21    | 43  | 9     | 41     | 491   |
|   | unter 5 vH .....                                  | —   | —     | 22    | 12  | 25    | 31    | 33    | 41    | 60  | 60    | 64  | 56    | 186    | 590   |
|   | 5 bis unter 10 vH .....                           | —   | 10    | 181   | 179 | 146   | 189   | 300   | 328   | 355 | 295   | 532 | 425   | 609    | 3 549 |
|   | 10 bis unter 15 vH .....                          | —   | 84    | 386   | 283 | 255   | 277   | 388   | 351   | 353 | 245   | 337 | 131   | 148    | 3 238 |
|   | 15 bis unter 20 vH .....                          | —   | 68    | 273   | 258 | 145   | 168   | 171   | 103   | 61  | 50    | 55  | 13    | 12     | 1 377 |
|   | 20 vH und mehr .....                              | 4   | 174   | 374   | 224 | 111   | 57    | 46    | 29    | 16  | 14    | 15  | —     | 4      | 1 068 |
| zusammen .....  | 4   | 438 | 1 480 | 1 225 | 936 | 1 017 | 1 319 | 1 190 | 1 117 | 935 | 1 455 | 890 | 1 466 | 13 472 |       |

<sup>1)</sup> Für die selbstbewohnten Räume. — <sup>2)</sup> Auch Haushaltungen in Eigentumswohnungen. — <sup>3)</sup> Mietangabe verweigert oder mietfrei wohnend (Hausmeister, Verwandte und dgl.). Insgesamt wurde in 860 Fällen die Mietangabe verweigert, oder es handelt sich um Geschäfts- bzw. Berufsmietwohnungen mit überhöhter Miete, die nicht ausgewertet wurde.

# noch: 3. Wohnverhältnisse

noch: b) Die Schichtung der Gesamteinkommen für die einzelnen Haushaltungsgrößen und Anteil der Miete am Gesamteinkommen (ohne Haushaltungen in Anstalten und sonstigen Unterkünften außerhalb von Wohnungen)

| Haus-<br>haltungs-<br>größe<br>(Personen) | Anteil der Miete<br>am Gesamteinkommen <sup>1)</sup> | Haushaltungen mit einem monatlichen Gesamteinkommen von ..... bis unter ..... DM |                  |                   |                   |                   |                   |                   |                   |                   |                   |                   |                   |                    | zusammen |
|---|--|--|------------------|-------------------|-------------------|-------------------|-------------------|-------------------|-------------------|-------------------|-------------------|-------------------|-------------------|--------------------|----------|
|   |  | unter<br>50  | 50<br>bis<br>100 | 100<br>bis<br>150 | 150<br>bis<br>200 | 200<br>bis<br>250 | 250<br>bis<br>300 | 300<br>bis<br>350 | 350<br>bis<br>400 | 400<br>bis<br>450 | 450<br>bis<br>500 | 500<br>bis<br>600 | 600<br>bis<br>700 | 700<br>und<br>mehr |          |
|   |  | 1  | 2                | 3                 | 4                 | 5                 | 6                 | 7                 | 8                 | 9                 | 10                | 11                | 12                | 13                 |          |
| Haushaltungen zusammen                    |  |  |                  |                   |                   |                   |                   |                   |                   |                   |                   |                   |                   |                    |          |
| 1   | Hauseigentümer (ohne Miete) <sup>2)</sup> .....      | 20   | 921              | 1 359             | 617               | 302               | 164               | 92                | 52                | 37                | 14                | 40                | 17                | 30                 | 3 665    |
|   | Sonst. Haushalt. ohne Mietangabe <sup>3)</sup> ..    | 12   | 885              | 1 040             | 430               | 116               | 80                | 20                | 17                | 14                | 10                | 12                | 6                 | 8                  | 2 630    |
|   | unter 5 vH .....                                     | —  | 20               | 264               | 113               | 119               | 106               | 100               | 43                | 46                | 27                | 34                | 10                | 18                 | 900      |
|   | 5 bis unter 10 vH .....                              | —  | 436              | 1 942             | 807               | 453               | 323               | 231               | 146               | 80                | 62                | 42                | 18                | 30                 | 4 570    |
|   | 10 bis unter 15 vH .....                             | 4  | 1 168            | 2 446             | 803               | 425               | 207               | 108               | 87                | 36                | 18                | 20                | 10                | 6                  | 5 338    |
|   | 15 bis unter 20 vH .....                             | —  | 1 059            | 1 869             | 657               | 209               | 70                | 43                | 20                | 29                | 8                 | 6                 | —                 | 4                  | 3 965    |
|   | 20 vH und mehr .....                                 | 10   | 2 083            | 3 178             | 493               | 115               | 50                | 24                | 13                | 8                 | —                 | —                 | 2                 | —                  | 5 976    |
|   | zusammen .....                                       | 46   | 6 572            | 12 098            | 3 920             | 1 733             | 986               | 618               | 378               | 241               | 139               | 154               | 63                | 96                 | 27 044   |
| 2   | Hauseigentümer (ohne Miete) <sup>2)</sup> .....      | —  | 262              | 1 122             | 1 412             | 1 111             | 861               | 761               | 593               | 435               | 312               | 324               | 196               | 261                | 7 650    |
|   | Sonst. Haushalt. ohne Mietangabe <sup>3)</sup> ..    | —  | 79               | 268               | 361               | 186               | 165               | 124               | 67                | 69                | 46                | 34                | 16                | 45                 | 1 460    |
|   | unter 5 vH .....                                     | —  | —                | 47                | 204               | 287               | 227               | 277               | 253               | 278               | 173               | 240               | 112               | 133                | 2 231    |
|   | 5 bis unter 10 vH .....                              | —  | 19               | 426               | 1 364             | 1 121             | 1 175             | 1 126             | 1 016             | 779               | 514               | 543               | 226               | 249                | 8 558    |
|   | 10 bis unter 15 vH .....                             | —  | 87               | 843               | 1 615             | 1 123             | 724               | 598               | 408               | 301               | 196               | 184               | 95                | 79                 | 6 253    |
|   | 15 bis unter 20 vH .....                             | —  | 53               | 750               | 1 115             | 593               | 275               | 212               | 129               | 69                | 41                | 59                | 14                | 18                 | 3 328    |
|   | 20 vH und mehr .....                                 | —  | 78               | 942               | 925               | 363               | 146               | 75                | 37                | 17                | 10                | 16                | —                 | 2                  | 2 611    |
|   | zusammen .....                                       | —  | 578              | 4 398             | 6 996             | 4 784             | 3 573             | 3 173             | 2 503             | 1 948             | 1 292             | 1 400             | 659               | 787                | 32 091   |
| 3   | Hauseigentümer (ohne Miete) <sup>2)</sup> .....      | —  | 6                | 164               | 268               | 465               | 609               | 694               | 682               | 571               | 425               | 648               | 382               | 552                | 5 466    |
|   | Sonst. Haushalt. ohne Mietangabe <sup>3)</sup> ..    | —  | —                | 37                | 43                | 48                | 99                | 72                | 84                | 52                | 34                | 90                | 41                | 83                 | 683      |
|   | unter 5 vH .....                                     | —  | —                | 12                | 36                | 127               | 193               | 309               | 285               | 319               | 290               | 447               | 312               | 373                | 2 703    |
|   | 5 bis unter 10 vH .....                              | —  | 2                | 85                | 247               | 514               | 695               | 882               | 910               | 706               | 625               | 901               | 501               | 558                | 6 626    |
|   | 10 bis unter 15 vH .....                             | —  | 2                | 110               | 304               | 425               | 424               | 427               | 415               | 341               | 211               | 251               | 100               | 118                | 3 128    |
|   | 15 bis unter 20 vH .....                             | —  | 2                | 71                | 177               | 174               | 159               | 120               | 86                | 63                | 34                | 35                | 20                | 17                 | 968      |
|   | 20 vH und mehr .....                                 | —  | —                | 52                | 134               | 127               | 63                | 76                | 27                | 18                | 18                | 11                | 4                 | 4                  | 534      |
|   | zusammen .....                                       | —  | 12               | 531               | 1 209             | 1 880             | 2 242             | 2 580             | 2 489             | 2 070             | 1 637             | 2 383             | 1 360             | 1 705              | 20 098   |
| 4   | Hauseigentümer (ohne Miete) <sup>2)</sup> .....      | —  | —                | 44                | 107               | 174               | 325               | 446               | 551               | 499               | 483               | 764               | 451               | 727                | 4 571    |
|   | Sonst. Haushalt. ohne Mietangabe <sup>3)</sup> ..    | —  | —                | 8                 | 20                | 31                | 30                | 63                | 35                | 37                | 15                | 47                | 37                | 51                 | 374      |
|   | unter 5 vH .....                                     | —  | —                | 2                 | 18                | 40                | 84                | 166               | 197               | 182               | 168               | 383               | 317               | 552                | 2 109    |
|   | 5 bis unter 10 vH .....                              | —  | —                | 10                | 90                | 163               | 308               | 459               | 526               | 517               | 445               | 672               | 450               | 535                | 4 175    |
|   | 10 bis unter 15 vH .....                             | —  | —                | 14                | 127               | 136               | 185               | 225               | 252               | 212               | 142               | 250               | 93                | 102                | 1 738    |
|   | 15 bis unter 20 vH .....                             | —  | 2                | 9                 | 58                | 48                | 67                | 96                | 67                | 44                | 31                | 28                | 12                | 14                 | 476      |
|   | 20 vH und mehr .....                                 | —  | —                | 6                 | 49                | 47                | 27                | 20                | 15                | 11                | 4                 | 8                 | 1                 | 4                  | 192      |
|   | zusammen .....                                       | —  | 2                | 93                | 469               | 639               | 1 026             | 1 475             | 1 643             | 1 502             | 1 288             | 2 152             | 1 361             | 1 985              | 13 635   |
| 5 und mehr                                | Hauseigentümer (ohne Miete) <sup>2)</sup> .....      | —  | —                | 5                 | 51                | 151               | 280               | 431               | 587               | 628               | 600               | 1 137             | 903               | 1 725              | 6 498    |
|   | Sonst. Haushalt. ohne Mietangabe <sup>3)</sup> ..    | —  | —                | —                 | 4                 | 20                | 35                | 31                | 32                | 28                | 23                | 68                | 35                | 90                 | 366      |
|   | unter 5 vH .....                                     | —  | —                | —                 | 8                 | 25                | 43                | 114               | 137               | 175               | 155               | 343               | 292               | 954                | 2 246    |
|   | 5 bis unter 10 vH .....                              | —  | —                | 4                 | 37                | 124               | 169               | 229               | 337               | 360               | 280               | 618               | 397               | 689                | 3 144    |
|   | 10 bis unter 15 vH .....                             | —  | —                | 4                 | 47                | 55                | 95                | 120               | 115               | 109               | 101               | 128               | 61                | 107                | 942      |
|   | 15 bis unter 20 vH .....                             | —  | —                | 2                 | 13                | 36                | 31                | 39                | 42                | 23                | 16                | 16                | 8                 | 13                 | 239      |
|   | 20 vH und mehr .....                                 | —  | —                | —                 | 7                 | 13                | 17                | 8                 | 12                | 5                 | 9                 | 12                | 5                 | 4                  | 92       |
|   | zusammen .....                                       | —  | —                | 15                | 167               | 424               | 670               | 972               | 1 262             | 1 328             | 1 184             | 2 222             | 1 701             | 3 582              | 13 527   |
| Insgesamt                                 | Hauseigentümer (ohne Miete) <sup>2)</sup> .....      | 20   | 1 189            | 2 694             | 2 455             | 2 203             | 2 239             | 2 424             | 2 465             | 2 170             | 1 834             | 2 913             | 1 949             | 3 295              | 27 850   |
|   | Sonst. Haushalt. ohne Mietangabe <sup>3)</sup> ..    | 12   | 964              | 1 353             | 858               | 401               | 389               | 310               | 235               | 200               | 128               | 251               | 135               | 277                | 5 513    |
|   | unter 5 vH .....                                     | —  | 20               | 325               | 379               | 598               | 653               | 966               | 915               | 1 000             | 813               | 1 447             | 1 043             | 2 030              | 10 189   |
|   | 5 bis unter 10 vH .....                              | —  | 457              | 2 467             | 2 545             | 2 375             | 2 670             | 2 927             | 2 935             | 2 442             | 1 926             | 2 676             | 1 592             | 2 061              | 27 073   |
|   | 10 bis unter 15 vH .....                             | 4  | 1 257            | 3 417             | 2 896             | 2 164             | 1 635             | 1 478             | 1 277             | 999               | 668               | 833               | 359               | 412                | 17 399   |
|   | 15 bis unter 20 vH .....                             | —  | 1 116            | 2 701             | 2 020             | 1 060             | 602               | 510               | 344               | 219               | 130               | 144               | 54                | 66                 | 8 966    |
|   | 20 vH und mehr .....                                 | 10   | 2 161            | 4 178             | 1 608             | 665               | 303               | 203               | 104               | 59                | 41                | 47                | 12                | 14                 | 9 405    |
|   | zusammen .....                                       | 46   | 7 164            | 17 135            | 12 761            | 9 466             | 8 491             | 8 818             | 8 275             | 7 089             | 5 540             | 8 311             | 5 144             | 8 155              | 106 395  |

<sup>1)</sup> Für die selbstbewohnten Räume. — <sup>2)</sup> Auch Haushaltungen in Eigentumswohnungen. — <sup>3)</sup> Mietangabe verweigert oder miethfrei wohnend (Hausmeister, Verwandte und dgl.). Insgesamt wurde in 860 Fällen die Mietangabe verweigert, oder es handelt sich um Geschäfts- bzw. Berufsmietwohnungen mit überhöhter Miete, die nicht ausgewertet wurde.

## c) Die Schichtung der Gesamteinkommen der wohnungsmäßig noch nicht ausreichend versorgten Haushaltungen<sup>1)</sup>

(Ungefähre Totalzahlen ergeben sich durch Multiplikation der nachgewiesenen Stichprobenergebnisse mit dem Faktor 68,6)

| Haushaltungsgröße<br>(Personen)  | Art der Unterbringung <sup>1)</sup>                                       | Haushaltungen mit einem monatlichen Gesamteinkommen von ..... bis unter ..... DM |            |             |             |             |             |             |             |             |             |             |             |              | zusammen |
|--|---|--|------------|-------------|-------------|-------------|-------------|-------------|-------------|-------------|-------------|-------------|-------------|--------------|----------|
|  |   | unter 50   | 50 bis 100 | 100 bis 150 | 150 bis 200 | 200 bis 250 | 250 bis 300 | 300 bis 350 | 350 bis 400 | 400 bis 450 | 450 bis 500 | 500 bis 600 | 600 bis 700 | 700 und mehr |          |
|  |   | 1  | 2          | 3           | 4           | 5           | 6           | 7           | 8           | 9           | 10          | 11          | 12          | 13           | 14       |
| Haushaltungen mit 75vH und mehr Anteil der Renten und Unterstützungen am Gesamteinkommen |   |  |            |             |             |             |             |             |             |             |             |             |             |              |          |
| 1  | Untermieter .....   | 18   | 3 187      | 5 106       | 825         | 192         | 74          | 32          | 12          | 4           | 2           | —           | —           | —            | 9 452    |
|  | Haushaltungen in Unterkünften außerhalb von Wohnungen <sup>2)</sup> ..... | 2  | 286        | 455         | 81          | 6           | 4           | —           | —           | —           | —           | —           | —           | —            | 834      |
|  | zusammen .....  | 20   | 3 473      | 5 561       | 906         | 198         | 78          | 32          | 12          | 4           | 2           | —           | —           | —            | 10 286   |
| 2  | Untermieter .....   | —  | 103        | 606         | 966         | 328         | 85          | 19          | 4           | 8           | 3           | —           | 2           | —            | 2 124    |
|  | Haushaltungen in Unterkünften außerhalb von Wohnungen <sup>2)</sup> ..... | —  | 59         | 281         | 275         | 101         | 17          | 8           | 2           | 6           | —           | —           | —           | —            | 749      |
|  | zusammen .....  | —  | 162        | 887         | 1 241       | 429         | 102         | 27          | 6           | 14          | 3           | —           | 2           | —            | 2 873    |

<sup>1)</sup> Nicht berücksichtigt ist die Unterbringung in wohnunwürdigen Wohnungen. — <sup>2)</sup> Ausgenommen Insassen von Anstalten.

### noch: 3. Wohnverhältnisse

noch: c) Die Schichtung der Gesamteinkommen der wohnungsmäßig  
noch nicht ausreichend versorgten Haushaltungen<sup>1)</sup>

| Haus-<br>haltungs-<br>größe<br>(Personen)  | Art der Unterbringung <sup>1)</sup>  | Haushaltungen mit einem monatlichen Gesamteinkommen von ..... bis unter ..... DM |                  |                   |                   |                   |                   |                   |                   |                   |                   |                   |                   |                    |        | zusammen |
|--|--|--|------------------|-------------------|-------------------|-------------------|-------------------|-------------------|-------------------|-------------------|-------------------|-------------------|-------------------|--------------------|--------|----------|
|  |  | unter<br>50  | 50<br>bis<br>100 | 100<br>bis<br>150 | 150<br>bis<br>200 | 200<br>bis<br>250 | 250<br>bis<br>300 | 300<br>bis<br>350 | 350<br>bis<br>400 | 400<br>bis<br>450 | 450<br>bis<br>500 | 500<br>bis<br>600 | 600<br>bis<br>700 | 700<br>und<br>mehr |        |          |
|  |  | 1  | 2                | 3                 | 4                 | 5                 | 6                 | 7                 | 8                 | 9                 | 10                | 11                | 12                | 13                 | 14     |          |
| noch: Haushaltungen mit 75 vH und mehr Anteil der Renten und Unterstützungen<br>am Gesamteinkommen |  |  |                  |                   |                   |                   |                   |                   |                   |                   |                   |                   |                   |                    |        |          |
| 3  | Hauptmieter mit mehr als 2 Personen<br>je Raum .....                           | —  | —                | —                 | 4                 | 4                 | 3                 | —                 | —                 | —                 | —                 | —                 | —                 | —                  | 11     |          |
|  | Untermieter .....  | —  | 2                | 52                | 89                | 101               | 82                | 23                | 8                 | 2                 | —                 | —                 | —                 | —                  | 359    |          |
|  | Haushaltungen in Unterkünften außer-<br>halb von Wohnungen <sup>2)</sup> ..... | —  | —                | 52                | 88                | 66                | 32                | 22                | 5                 | 2                 | 2                 | —                 | —                 | —                  | 269    |          |
|  | zusammen .....   | —  | 2                | 104               | 181               | 171               | 117               | 45                | 13                | 4                 | 2                 | —                 | —                 | —                  | 639    |          |
| 4  | Hauptmieter mit mehr als 2 Personen<br>je Raum .....                           | —  | —                | —                 | —                 | —                 | —                 | —                 | —                 | —                 | —                 | —                 | —                 | —                  | —      |          |
|  | Untermieter .....  | —  | 2                | 5                 | 40                | 35                | 31                | 12                | 11                | 4                 | 3                 | —                 | —                 | —                  | 143    |          |
|  | Haushaltungen in Unterkünften außer-<br>halb von Wohnungen <sup>2)</sup> ..... | —  | —                | 10                | 48                | 32                | 27                | 17                | 4                 | 5                 | 2                 | —                 | —                 | —                  | 145    |          |
|  | zusammen .....   | —  | 2                | 15                | 88                | 67                | 58                | 29                | 15                | 9                 | 5                 | —                 | —                 | —                  | 288    |          |
| 5 und mehr   | Hauptmieter mit mehr als 2 Personen<br>je Raum .....                           | —  | —                | 8                 | 35                | 77                | 71                | 36                | 31                | 23                | 7                 | 15                | 1                 | 2                  | 306    |          |
|  | Untermieter .....  | —  | —                | 2                 | 12                | 14                | 11                | 12                | 7                 | 4                 | —                 | —                 | —                 | —                  | 62     |          |
|  | Haushaltungen in Unterkünften außer-<br>halb von Wohnungen <sup>2)</sup> ..... | —  | —                | 6                 | 39                | 37                | 21                | 15                | 15                | 11                | 4                 | 4                 | 1                 | —                  | 153    |          |
|  | zusammen .....   | —  | —                | 16                | 86                | 128               | 103               | 63                | 53                | 38                | 11                | 19                | 2                 | 2                  | 521    |          |
| zusammen   | Hauptmieter mit mehr als 2 Personen<br>je Raum .....                           | —  | —                | 8                 | 39                | 81                | 74                | 36                | 31                | 23                | 7                 | 15                | 1                 | 2                  | 317    |          |
|  | Untermieter .....  | 18   | 3 294            | 5 771             | 1 932             | 670               | 283               | 98                | 42                | 22                | 8                 | —                 | 2                 | —                  | 12 140 |          |
|  | Haushaltungen in Unterkünften außer-<br>halb von Wohnungen <sup>2)</sup> ..... | 2  | 345              | 864               | 531               | 242               | 101               | 62                | 26                | 24                | 8                 | 4                 | 1                 | —                  | 2 150  |          |
|  | zusammen .....   | 20   | 3 639            | 6 583             | 2 502             | 993               | 458               | 196               | 99                | 69                | 23                | 19                | 4                 | 2                  | 14 607 |          |
| Haushaltungen mit 50 bis unter 75 vH Anteil der Renten und Unterstützungen<br>am Gesamteinkommen   |  |  |                  |                   |                   |                   |                   |                   |                   |                   |                   |                   |                   |                    |        |          |
| 1  | Untermieter .....  | —  | 185              | 382               | 326               | 92                | 28                | 11                | —                 | 2                 | 2                 | 2                 | —                 | —                  | 1 030  |          |
|  | Haushaltungen in Unterkünften außer-<br>halb von Wohnungen <sup>2)</sup> ..... | —  | 14               | 18                | 18                | 6                 | —                 | 2                 | 2                 | —                 | —                 | —                 | —                 | —                  | 60     |          |
|  | zusammen .....   | —  | 199              | 400               | 344               | 98                | 28                | 13                | 2                 | 2                 | 2                 | 2                 | —                 | —                  | 1 090  |          |
| 2  | Untermieter .....  | —  | 8                | 52                | 95                | 88                | 79                | 23                | 6                 | 6                 | 3                 | —                 | —                 | 1                  | 361    |          |
|  | Haushaltungen in Unterkünften außer-<br>halb von Wohnungen <sup>2)</sup> ..... | —  | —                | 10                | 21                | 46                | 18                | 8                 | —                 | —                 | 1                 | 1                 | —                 | —                  | 105    |          |
|  | zusammen .....   | —  | 8                | 62                | 116               | 134               | 97                | 31                | 6                 | 6                 | 4                 | 1                 | —                 | 1                  | 466    |          |
| 3  | Hauptmieter mit mehr als 2 Personen<br>je Raum .....                           | —  | —                | —                 | —                 | —                 | —                 | —                 | 2                 | —                 | —                 | —                 | —                 | —                  | 2      |          |
|  | Untermieter .....  | —  | 2                | 21                | 21                | 35                | 64                | 28                | 16                | 3                 | 6                 | 4                 | —                 | —                  | 200    |          |
|  | Haushaltungen in Unterkünften außer-<br>halb von Wohnungen <sup>2)</sup> ..... | —  | —                | 12                | 7                 | 12                | 12                | 18                | 14                | 9                 | 3                 | —                 | —                 | —                  | 87     |          |
|  | zusammen .....   | —  | 2                | 33                | 28                | 47                | 76                | 46                | 32                | 12                | 9                 | 4                 | —                 | —                  | 289    |          |
| 4  | Hauptmieter mit mehr als 2 Personen<br>je Raum .....                           | —  | —                | —                 | —                 | —                 | 1                 | —                 | —                 | —                 | —                 | —                 | —                 | —                  | 1      |          |
|  | Untermieter .....  | —  | —                | —                 | 6                 | 10                | 9                 | 7                 | 12                | 9                 | 4                 | —                 | —                 | —                  | 57     |          |
|  | Haushaltungen in Unterkünften außer-<br>halb von Wohnungen <sup>2)</sup> ..... | —  | —                | 1                 | —                 | 13                | 14                | 7                 | 7                 | 4                 | 7                 | 2                 | —                 | 2                  | 57     |          |
|  | zusammen .....   | —  | —                | 1                 | 6                 | 23                | 24                | 14                | 19                | 13                | 11                | 2                 | —                 | 2                  | 115    |          |
| 5 und mehr   | Hauptmieter mit mehr als 2 Personen<br>je Raum .....                           | —  | —                | —                 | 4                 | 8                 | 17                | 19                | 28                | 13                | 15                | 21                | 16                | 4                  | 145    |          |
|  | Untermieter .....  | —  | —                | —                 | —                 | 2                 | —                 | 3                 | 2                 | 2                 | 2                 | 13                | 2                 | —                  | 26     |          |
|  | Haushaltungen in Unterkünften außer-<br>halb von Wohnungen <sup>2)</sup> ..... | —  | —                | —                 | 2                 | 8                 | 11                | 15                | 10                | 10                | 5                 | 9                 | 8                 | 6                  | 84     |          |
|  | zusammen .....   | —  | —                | —                 | 6                 | 18                | 28                | 37                | 40                | 25                | 22                | 43                | 26                | 10                 | 255    |          |
| zusammen   | Hauptmieter mit mehr als 2 Personen<br>je Raum .....                           | —  | —                | —                 | 4                 | 8                 | 18                | 19                | 30                | 13                | 15                | 21                | 16                | 4                  | 148    |          |
|  | Untermieter .....  | —  | 195              | 455               | 448               | 227               | 180               | 72                | 36                | 22                | 17                | 19                | 2                 | 1                  | 1 674  |          |
|  | Haushaltungen in Unterkünften außer-<br>halb von Wohnungen <sup>2)</sup> ..... | —  | 14               | 41                | 48                | 85                | 55                | 50                | 33                | 23                | 16                | 12                | 8                 | 8                  | 339    |          |
|  | zusammen .....   | —  | 209              | 496               | 500               | 320               | 253               | 141               | 99                | 58                | 48                | 52                | 26                | 13                 | 2 215  |          |
| Haushaltungen mit unter 50 vH Anteil der Renten und Unterstützungen<br>am Gesamteinkommen          |  |  |                  |                   |                   |                   |                   |                   |                   |                   |                   |                   |                   |                    |        |          |
| 1  | Untermieter .....  | —  | 44               | 269               | 251               | 265               | 278               | 228               | 132               | 79                | 60                | 48                | 18                | 34                 | 1 706  |          |
|  | Haushaltungen in Unterkünften außer-<br>halb von Wohnungen <sup>2)</sup> ..... | —  | 4                | 10                | 15                | 34                | 20                | 22                | 2                 | 4                 | 2                 | —                 | —                 | —                  | 113    |          |
|  | zusammen .....   | —  | 48               | 279               | 266               | 299               | 298               | 250               | 134               | 83                | 62                | 48                | 18                | 34                 | 1 819  |          |

<sup>1)</sup> Nicht berücksichtigt ist die Unterbringung in wohnunwürdigen Wohnungen. — <sup>2)</sup> Ausgenommen Insassen von Anstalten.

### noch: 3. Wohnverhältnisse

noch c) Die Schichtung der Gesamteinkommen der wohnungsmäßig  
noch nicht ausreichend versorgten Haushaltungen<sup>1)</sup>

| Haus-<br>haltungs-<br>größe<br>(Personen)   | Art der Unterbringung   | Haushaltungen mit einem monatlichen Gesamteinkommen von ..... bis unter ..... DM |                  |                   |                   |                   |                   |                   |                   |                   |                   |                   |                   |                    |        | zusammen |
|---|---|--|------------------|-------------------|-------------------|-------------------|-------------------|-------------------|-------------------|-------------------|-------------------|-------------------|-------------------|--------------------|--------|----------|
|   |   | unter<br>50  | 50<br>bis<br>100 | 100<br>bis<br>150 | 150<br>bis<br>200 | 200<br>bis<br>250 | 250<br>bis<br>300 | 300<br>bis<br>350 | 350<br>bis<br>400 | 400<br>bis<br>450 | 450<br>bis<br>500 | 500<br>bis<br>600 | 600<br>bis<br>700 | 700<br>und<br>mehr |        |          |
|   |   | 1  | 2                | 3                 | 4                 | 5                 | 6                 | 7                 | 8                 | 9                 | 10                | 11                | 12                | 13                 | 14     |          |
| noch: Haushaltungen mit unter 50 vH Anteil der Renten und Unterstützungen<br>am Gesamteinkommen |   |  |                  |                   |                   |                   |                   |                   |                   |                   |                   |                   |                   |                    |        |          |
| 2   | Untermieter .....   | —  | 4                | 30                | 65                | 150               | 240               | 188               | 159               | 120               | 87                | 71                | 42                | 29                 | 1 185  |          |
|   | Haushaltungen in Unterküften außer-<br>halb von Wohnungen <sup>2)</sup> ..... | —  | —                | —                 | 18                | 39                | 41                | 86                | 47                | 24                | 24                | 9                 | 2                 | 6                  | 291    |          |
|   | zusammen .....  | —  | 4                | 30                | 78                | 189               | 281               | 274               | 206               | 144               | 111               | 80                | 44                | 35                 | 1 476  |          |
| 3   | Hauptmieter mit mehr als 2 Personen<br>je Raum .....                          | —  | —                | —                 | —                 | 2                 | —                 | 2                 | —                 | 2                 | 2                 | 2                 | —                 | —                  | 10     |          |
|   | Untermieter .....   | —  | —                | 4                 | 19                | 15                | 70                | 89                | 114               | 98                | 54                | 89                | 23                | 42                 | 612    |          |
|   | Haushaltungen in Unterküften außer-<br>halb von Wohnungen <sup>2)</sup> ..... | —  | —                | —                 | 3                 | 14                | 33                | 57                | 69                | 36                | 36                | 43                | 21                | 8                  | 320    |          |
|   | zusammen .....  | —  | —                | 4                 | 22                | 31                | 103               | 148               | 183               | 131               | 92                | 134               | 44                | 50                 | 942    |          |
| 4   | Hauptmieter mit mehr als 2 Personen<br>je Raum .....                          | —  | —                | —                 | —                 | —                 | —                 | 2                 | —                 | —                 | —                 | —                 | —                 | —                  | 2      |          |
|   | Untermieter .....   | —  | —                | —                 | 6                 | 10                | 26                | 34                | 50                | 41                | 28                | 42                | 16                | 17                 | 270    |          |
|   | Haushaltungen in Unterküften außer-<br>halb von Wohnungen <sup>2)</sup> ..... | —  | —                | —                 | —                 | 1                 | 19                | 40                | 34                | 37                | 35                | 38                | 20                | 19                 | 243    |          |
|   | zusammen .....  | —  | —                | —                 | 6                 | 11                | 45                | 76                | 84                | 78                | 63                | 80                | 36                | 36                 | 515    |          |
| 5 und mehr  | Hauptmieter mit mehr als 2 Personen<br>je Raum .....                          | —  | —                | —                 | 4                 | 14                | 48                | 89                | 118               | 118               | 86                | 167               | 84                | 224                | 952    |          |
|   | Untermieter .....   | —  | —                | —                 | —                 | 4                 | —                 | 17                | 21                | 29                | 9                 | 24                | 18                | 24                 | 141    |          |
|   | Haushaltungen in Unterküften außer-<br>halb von Wohnungen <sup>2)</sup> ..... | —  | —                | 2                 | —                 | 4                 | 15                | 26                | 29                | 43                | 25                | 77                | 46                | 58                 | 325    |          |
|   | zusammen .....  | —  | —                | 2                 | 4                 | 22                | 63                | 132               | 168               | 190               | 120               | 268               | 143               | 306                | 1 418  |          |
| zusammen  | Hauptmieter mit mehr als 2 Personen<br>je Raum .....                          | —  | —                | —                 | 4                 | 16                | 48                | 93                | 118               | 120               | 88                | 169               | 84                | 224                | 964    |          |
|   | Untermieter .....   | —  | 48               | 303               | 341               | 444               | 614               | 556               | 476               | 362               | 238               | 274               | 112               | 146                | 3 914  |          |
|   | Haushaltungen in Unterküften außer-<br>halb von Wohnungen <sup>2)</sup> ..... | —  | 4                | 12                | 31                | 92                | 128               | 231               | 181               | 144               | 122               | 167               | 89                | 91                 | 1 292  |          |
|   | zusammen .....  | —  | 52               | 315               | 376               | 552               | 790               | 880               | 775               | 626               | 448               | 610               | 285               | 461                | 6 170  |          |
| Haushaltungen zusammen  |   |  |                  |                   |                   |                   |                   |                   |                   |                   |                   |                   |                   |                    |        |          |
| 1   | Untermieter .....   | 18   | 3 416            | 5 757             | 1 402             | 549               | 380               | 271               | 144               | 85                | 64                | 50                | 18                | 34                 | 12 188 |          |
|   | Haushaltungen in Unterküften außer-<br>halb von Wohnungen <sup>2)</sup> ..... | 2  | 304              | 483               | 114               | 46                | 24                | 24                | 4                 | 4                 | 2                 | —                 | —                 | —                  | 1 007  |          |
|   | zusammen .....  | 20   | 3 720            | 6 240             | 1 516             | 595               | 404               | 295               | 148               | 89                | 66                | 50                | 18                | 34                 | 13 195 |          |
| 2   | Untermieter .....   | —  | 115              | 688               | 1 126             | 566               | 404               | 230               | 169               | 134               | 93                | 71                | 44                | 30                 | 3 670  |          |
|   | Haushaltungen in Unterküften außer-<br>halb von Wohnungen <sup>2)</sup> ..... | —  | 59               | 291               | 309               | 186               | 76                | 102               | 49                | 30                | 25                | 10                | 2                 | 6                  | 1 145  |          |
|   | zusammen .....  | —  | 174              | 979               | 1 435             | 752               | 480               | 332               | 218               | 164               | 118               | 81                | 46                | 36                 | 4 815  |          |
| 3   | Hauptmieter mit mehr als 2 Personen<br>je Raum .....                          | —  | —                | —                 | 4                 | 6                 | 3                 | 2                 | 2                 | 2                 | 2                 | 2                 | —                 | —                  | 23     |          |
|   | Untermieter .....   | —  | 4                | 77                | 129               | 151               | 216               | 140               | 138               | 98                | 60                | 93                | 23                | 42                 | 1 171  |          |
|   | Haushaltungen in Unterküften außer-<br>halb von Wohnungen <sup>2)</sup> ..... | —  | —                | 64                | 98                | 92                | 77                | 97                | 88                | 47                | 41                | 43                | 21                | 8                  | 676    |          |
|   | zusammen .....  | —  | 4                | 141               | 231               | 249               | 296               | 239               | 228               | 147               | 103               | 138               | 44                | 50                 | 1 870  |          |
| 4   | Hauptmieter mit mehr als 2 Personen<br>je Raum .....                          | —  | —                | —                 | —                 | —                 | 1                 | 2                 | —                 | —                 | —                 | —                 | —                 | —                  | 3      |          |
|   | Untermieter .....   | —  | 2                | 5                 | 52                | 55                | 66                | 53                | 73                | 54                | 35                | 42                | 16                | 17                 | 470    |          |
|   | Haushaltungen in Unterküften außer-<br>halb von Wohnungen <sup>2)</sup> ..... | —  | —                | 11                | 48                | 46                | 60                | 64                | 45                | 46                | 44                | 40                | 20                | 21                 | 445    |          |
|   | zusammen .....  | —  | 2                | 16                | 100               | 101               | 127               | 119               | 118               | 100               | 79                | 82                | 36                | 38                 | 918    |          |
| 5 und mehr  | Hauptmieter mit mehr als 2 Personen<br>je Raum .....                          | —  | —                | 8                 | 43                | 99                | 136               | 144               | 177               | 154               | 108               | 203               | 101               | 230                | 1 403  |          |
|   | Untermieter .....   | —  | —                | 2                 | 12                | 20                | 11                | 32                | 30                | 35                | 11                | 37                | 15                | 24                 | 229    |          |
|   | Haushaltungen in Unterküften außer-<br>halb von Wohnungen <sup>2)</sup> ..... | —  | —                | 8                 | 41                | 49                | 47                | 56                | 54                | 64                | 34                | 90                | 55                | 64                 | 562    |          |
|   | zusammen .....  | —  | —                | 18                | 96                | 168               | 194               | 232               | 261               | 253               | 153               | 330               | 171               | 318                | 2 194  |          |
| Insgesamt   | Hauptmieter mit mehr als 2 Personen<br>je Raum .....                          | —  | —                | 8                 | 47                | 105               | 140               | 148               | 179               | 156               | 110               | 205               | 101               | 230                | 1 429  |          |
|   | Untermieter .....   | 18   | 3 537            | 6 529             | 2 721             | 1 341             | 1 077             | 726               | 554               | 406               | 263               | 293               | 116               | 147                | 17 728 |          |
|   | Haushaltungen in Unterküften außer-<br>halb von Wohnungen <sup>2)</sup> ..... | 2  | 363              | 857               | 610               | 419               | 284               | 343               | 240               | 191               | 146               | 183               | 98                | 99                 | 3 835  |          |
|   | zusammen .....  | 20   | 3 900            | 7 394             | 3 378             | 1 865             | 1 501             | 1 217             | 973               | 753               | 519               | 681               | 315               | 476                | 22 992 |          |

<sup>1)</sup> Nicht berücksichtigt ist die Unterbringung in wohnwürdigen Wohnungen. — <sup>2)</sup> Ausgenommen Inassen von Anstalten.

### noch 3. Wohnverhältnisse

#### e) Ergebnisse für Haushaltungen, deren Vorstand Vertriebener bzw. Zugewanderter ist

(Ungefähre Totalzahlen ergeben sich durch Multiplikation der nachgewiesenen Stichprobenergebnisse mit dem Faktor 68,6)

| Alter der Wohnung                                     | Bezeichnung der Zeile             | Haushaltungsvorstand Vertriebener |                          |                               |                          |                  |                                      | Haushaltungsvorstand Zugewanderter |                          |                               |                          |                  |                                      |
|---|-----------------------------------|-----------------------------------|--------------------------|-------------------------------|--------------------------|------------------|--------------------------------------|------------------------------------|--------------------------|-------------------------------|--------------------------|------------------|--------------------------------------|
|   |                                   | im eigenen Haus                   |                          | Hauptmieter                   |                          | Unter-<br>mieter | in Woh-<br>nungen zu-<br>sam-<br>men | im eigenen Haus                    |                          | Hauptmieter                   |                          | Unter-<br>mieter | in Woh-<br>nungen zu-<br>sam-<br>men |
|   |                                   | allein in<br>der Woh-<br>nung     | mit<br>Unter-<br>mietern | allein in<br>der Woh-<br>nung | mit<br>Unter-<br>mietern |                  |                                      | allein in<br>der Woh-<br>nung      | mit<br>Unter-<br>mietern | allein in<br>der Woh-<br>nung | mit<br>Unter-<br>mietern |                  |                                      |
|   |                                   | 1                                 | 2                        | 3                             | 4                        | 5                | 6                                    | 7                                  | 8                        | 9                             | 10                       | 11               | 12                                   |
| vor 1918<br>bezugsfertig<br>geworden                  | Zahl der Haushaltungen            | 312                               | 60                       | 6 240                         | 275                      | 4 585            | 11 472                               | 47                                 | 23                       | 452                           | 61                       | 323              | 906                                  |
|   | Zahl der Personen                 | 1 409                             | 214                      | 19 286                        | 771                      | 7 625            | 29 305                               | 150                                | 71                       | 1 443                         | 127                      | 525              | 2 316                                |
|   | Zahl der Räume <sup>1)</sup>      | 1 256                             | 241                      | 16 077                        | 706                      | 5 110            | 23 390                               | 189                                | 77                       | 1 308                         | 165                      | 364              | 2 103                                |
|   | Personen je Raum                  | 1,1                               | 0,9                      | 1,2                           | 1,1                      | 1,5              | 1,3                                  | 0,8                                | 0,9                      | 1,1                           | 0,8                      | 1,4              | 1,1                                  |
| zwischen 1918<br>und 1945<br>bezugsfertig<br>geworden | Miete je Raum in DM <sup>2)</sup> | ×                                 | ×                        | 8,6                           | 12,5                     | 12,2             | ×                                    | ×                                  | ×                        | 10,4                          | 15,6                     | 19,6             | ×                                    |
|   | Zahl der Haushaltungen            | 110                               | 27                       | 1 967                         | 155                      | 1 378            | 3 637                                | 31                                 | 6                        | 159                           | 26                       | 105              | 327                                  |
|   | Zahl der Personen                 | 414                               | 95                       | 6 155                         | 451                      | 2 112            | 9 227                                | 104                                | 18                       | 503                           | 74                       | 165              | 864                                  |
|   | Zahl der Räume <sup>1)</sup>      | 427                               | 102                      | 5 235                         | 411                      | 1 530            | 7 705                                | 117                                | 20                       | 434                           | 61                       | 118              | 800                                  |
| nach 1945<br>bezugsfertig<br>geworden                 | Personen je Raum                  | 1,0                               | 0,9                      | 1,2                           | 1,1                      | 1,4              | 1,2                                  | 0,9                                | 0,9                      | 1,0                           | 1,1                      | 1,4              | 1,1                                  |
|   | Miete je Raum in DM <sup>2)</sup> | ×                                 | ×                        | 10,7                          | 13,6                     | 14,2             | ×                                    | ×                                  | ×                        | 13,5                          | 21,0                     | 22,0             | ×                                    |
|   | Zahl der Haushaltungen            | 518                               | 118                      | 3 428                         | 268                      | 946              | 5 278                                | 53                                 | 12                       | 263                           | 16                       | 66               | 410                                  |
|   | Zahl der Personen                 | 2 004                             | 453                      | 11 296                        | 877                      | 1 285            | 15 915                               | 204                                | 47                       | 855                           | 43                       | 95               | 1 244                                |
| insgesamt   | Zahl der Räume <sup>1)</sup>      | 1 961                             | 392                      | 10 123                        | 688                      | 1 015            | 14 179                               | 224                                | 47                       | 825                           | 40                       | 72               | 1 208                                |
|   | Personen je Raum                  | 1,0                               | 1,2                      | 1,1                           | 1,3                      | 1,3              | 1,1                                  | 0,9                                | 1,0                      | 1,0                           | 1,1                      | 1,3              | 1,0                                  |
|   | Miete je Raum in DM <sup>2)</sup> | ×                                 | ×                        | 13,2                          | 13,3                     | 14,3             | ×                                    | ×                                  | ×                        | 16,0                          | 17,9                     | 19,1             | ×                                    |
|   | Zahl der Haushaltungen            | 940                               | 205                      | 11 635                        | 698                      | 6 909            | 20 387 <sup>3)</sup>                 | 131                                | 41                       | 874                           | 103                      | 494              | 1 643 <sup>4)</sup>                  |
|   | Zahl der Personen                 | 3 827                             | 762                      | 36 737                        | 2 099                    | 11 022           | 54 447                               | 458                                | 136                      | 2 801                         | 244                      | 785              | 4 424                                |
|   | Zahl der Räume <sup>1)</sup>      | 3 644                             | 735                      | 31 435                        | 1 805                    | 7 655            | 45 274                               | 530                                | 144                      | 2 617                         | 266                      | 554              | 4 111                                |
|   | Personen je Raum                  | 1,1                               | 1,0                      | 1,7                           | 1,2                      | 1,4              | 1,2                                  | 0,9                                | 0,9                      | 1,1                           | 0,9                      | 1,4              | 1,1                                  |
|   | Miete je Raum in DM <sup>2)</sup> | ×                                 | ×                        | 15,3                          | 13,0                     | 12,9             | ×                                    | ×                                  | ×                        | 12,8                          | 17,2                     | 20,0             | ×                                    |

| Alter der Wohnung                                     | Haushaltungsgröße<br>(Personen) | Haushaltungsvorstand Vertriebener               |               |                         |                          |                          |                      | Haushaltungsvorstand Zugewanderter              |               |                         |                          |                          |                      |
|---|---------------------------------|---|---------------|-------------------------|--------------------------|--------------------------|----------------------|---|---------------|-------------------------|--------------------------|--------------------------|----------------------|
|   |                                 | der Anteil der Miete am Gesamteinkommen beträgt |               |                         |                          |                          |                      | der Anteil der Miete am Gesamteinkommen beträgt |               |                         |                          |                          |                      |
|   |                                 | 0 vH <sup>5)</sup>                              | unter<br>5 vH | 5 bis<br>unter<br>10 vH | 10 bis<br>unter<br>15 vH | 15 bis<br>unter<br>20 vH | 20 und<br>mehr<br>vH | 0 vH <sup>5)</sup>                              | unter<br>5 vH | 5 bis<br>unter<br>10 vH | 10 bis<br>unter<br>15 vH | 15 bis<br>unter<br>20 vH | 20 und<br>mehr<br>vH |
|   |                                 | 1   | 2             | 3                       | 4                        | 5                        | 6                    | 7   | 8             | 9                       | 10                       | 11                       | 12                   |
| vor 1918<br>bezugsfertig<br>geworden                  | 1                               | 227   | 288           | 1 084                   | 837                      | 365                      | 410                  | 30  | 11            | 59                      | 54                       | 61                       | 82                   |
|   | 2                               | 185   | 647           | 1 538                   | 720                      | 248                      | 122                  | 26  | 15            | 62                      | 54                       | 16                       | 28                   |
|   | 3                               | 173   | 684           | 963                     | 273                      | 71                       | 23                   | 24  | 30            | 71                      | 29                       | 11                       | 9                    |
|   | 4                               | 111   | 472           | 524                     | 164                      | 31                       | 16                   | 23  | 26            | 50                      | 18                       | 3                        | 6                    |
| zwischen 1918<br>und 1945<br>bezugsfertig<br>geworden | 5 und mehr                      | 214   | 536           | 445                     | 67                       | 21                       | 13                   | 20  | 24            | 42                      | 14                       | 4                        | 4                    |
|   | zusammen                        | 910   | 2 627         | 4 554                   | 2 061                    | 736                      | 584                  | 123   | 106           | 284                     | 169                      | 95                       | 129                  |
|   | 1                               | 49  | 62            | 365                     | 286                      | 143                      | 151                  | 12  | 2             | 4                       | 24                       | 18                       | 20                   |
|   | 2                               | 61  | 159           | 460                     | 244                      | 100                      | 44                   | 13  | 1             | 34                      | 9                        | 17                       | 16                   |
| nach 1945<br>bezugsfertig<br>geworden                 | 3                               | 47  | 138           | 333                     | 107                      | 35                       | 17                   | 7   | 15            | 23                      | 13                       | 8                        | 8                    |
|   | 4                               | 43  | 91            | 171                     | 81                       | 30                       | 4                    | 16  | 4             | 20                      | 9                        | 1                        | —                    |
|   | 5 und mehr                      | 46  | 110           | 193                     | 54                       | 8                        | 5                    | 8   | 2             | 9                       | 8                        | 4                        | 2                    |
|   | zusammen                        | 246   | 560           | 1 522                   | 772                      | 316                      | 221                  | 56  | 24            | 90                      | 63                       | 46                       | 46                   |
| insgesamt   | 1                               | 90  | 22            | 196                     | 308                      | 178                      | 162                  | 14  | —             | 17                      | 16                       | 16                       | 16                   |
|   | 2                               | 134   | 55            | 425                     | 403                      | 181                      | 138                  | 11  | 2             | 27                      | 31                       | 16                       | 13                   |
|   | 3                               | 205   | 79            | 440                     | 307                      | 92                       | 43                   | 22  | 2             | 23                      | 25                       | 5                        | 2                    |
|   | 4                               | 132   | 70            | 381                     | 245                      | 72                       | 20                   | 22  | 1             | 28                      | 21                       | 13                       | 6                    |
|   | 5 und mehr                      | 222   | 90            | 367                     | 165                      | 49                       | 7                    | 13  | —             | 29                      | 15                       | 4                        | 2                    |
|   | zusammen                        | 783   | 316           | 1 809                   | 1 428                    | 572                      | 370                  | 82  | 5             | 124                     | 106                      | 54                       | 39                   |
| insgesamt   | 1                               | 366   | 372           | 1 645                   | 1 431                    | 686                      | 723                  | 56  | 13            | 80                      | 94                       | 95                       | 118                  |
|   | 2                               | 380   | 861           | 2 423                   | 1 367                    | 529                      | 304                  | 50  | 18            | 123                     | 94                       | 49                       | 37                   |
|   | 3                               | 425   | 961           | 1 736                   | 687                      | 198                      | 83                   | 53  | 47            | 117                     | 65                       | 24                       | 19                   |
|   | 4                               | 286   | 633           | 1 076                   | 490                      | 133                      | 40                   | 61  | 31            | 98                      | 48                       | 17                       | 12                   |
|   | 5 und mehr                      | 482   | 736           | 1 065                   | 286                      | 78                       | 25                   | 41  | 26            | 80                      | 37                       | 12                       | 8                    |
|   | zusammen                        | 1 939   | 3 563         | 7 885                   | 4 261                    | 1 624                    | 1 175                | 261   | 135           | 498                     | 338                      | 197                      | 214                  |

<sup>1)</sup> Von der Haushaltung selbst bewohnte Räume einschließlich Küche. — <sup>2)</sup> Nur Miete für die von der Haushaltung selbst bewohnten Räume. Hat die Haushaltung weitervermietet, dann ist ein Verdienst aus dieser Weitervermietung (Unterschied zwischen dem vom Untermieter bezahlten Betrag und dem auf die vom Untermieter bewohnten Räume entfallenden Anteil der Wohnungsmiete) als sonstiges Einkommen berücksichtigt. — <sup>3)</sup> Außerdem 258 Haushaltungen in Anstalten und 1 679 in sonstigen Unterkünften außerhalb von Wohnungen. — <sup>4)</sup> Außerdem 28 Haushaltungen in Anstalten und 135 in sonstigen Unterkünften außerhalb von Wohnungen. — <sup>5)</sup> Hauseigentümer und Haushaltungen in Eigentumswohnungen, sowie Haushaltungen mit verweigerter Mietangabe oder mietfrei wohnend.

## 4. Sonderbelastungen

### a) Die Haushaltungen nach Größe, Gesamteinkommen und Sonderbelastungsarten

(Ungfähige Totalzahlen ergeben sich durch Multiplikation der nachgewiesenen Stichprobenergebnisse mit dem Faktor 68,6)

| Haus-<br>haltungs-<br>größe<br>(Personen) | Belastungsgruppe  | Haushaltungen mit einem monatlichen Gesamteinkommen von ..... bis unter ..... DM |                  |                   |                   |                   |                   |                   |                   |                   |                   |                   |                   |                    |        | zu-<br>sammen |
|---|---|--|------------------|-------------------|-------------------|-------------------|-------------------|-------------------|-------------------|-------------------|-------------------|-------------------|-------------------|--------------------|--------|---------------|
|   |   | unter<br>50  | 50<br>bis<br>100 | 100<br>bis<br>150 | 150<br>bis<br>200 | 200<br>bis<br>250 | 250<br>bis<br>300 | 300<br>bis<br>350 | 350<br>bis<br>400 | 400<br>bis<br>450 | 450<br>bis<br>500 | 500<br>bis<br>600 | 600<br>bis<br>700 | 700<br>und<br>mehr |        |               |
|   |   | 1  | 2                | 3                 | 4                 | 5                 | 6                 | 7                 | 8                 | 9                 | 10                | 11                | 12                | 13                 | 14     |               |
| 1   | Haushaltungen zusammen .....  | 52   | 7 199            | 13 071            | 4 270             | 1 877             | 1 028             | 660               | 392               | 247               | 147               | 156               | 63                | 96                 | 29 258 |               |
|   | mit einem durchschnittlichen Ein-<br>kommen in DM .....             | 46   | 82               | 118               | 169               | 221               | 272               | 323               | 373               | 422               | 472               | 543               | 642               | 874                | 147    |               |
|   | darunter belastete Haushaltungen .....                              | 28   | 4 267            | 8 941             | 2 727             | 1 192             | 661               | 443               | 264               | 160               | 97                | 102               | 45                | 64                 | 18 991 |               |
|   | und zwar Haushaltungen mit <sup>1)</sup>                            |  |                  |                   |                   |                   |                   |                   |                   |                   |                   |                   |                   |                    |        |               |
|   | Vertriebenen als Haushaltsvorstand                                  | 12   | 1 095            | 3 439             | 668               | 242               | 145               | 121               | 59                | 21                | 28                | 20                | 2                 | 6                  | 5 858  |               |
|   | Zugewanderten als Haushaltsvor-<br>stand .....                      | —  | 118              | 232               | 77                | 27                | 20                | 8                 | 10                | 12                | 6                 | 2                 | 2                 | 6                  | 520    |               |
|   | Evakuierten als Haushaltsvorstand                                   | —  | 238              | 432               | 155               | 60                | 30                | 12                | 7                 | 4                 | 2                 | 4                 | 2                 | 2                  | 948    |               |
|   | Kriegssachschäden <sup>2)</sup> .....                               | 12   | 2 668            | 5 014             | 1 659             | 720               | 408               | 236               | 156               | 90                | 52                | 78                | 35                | 50                 | 11 178 |               |
|   | gebrechlichen und dauernd kranken<br>Personen .....                 | 4  | 1 378            | 2 847             | 941               | 449               | 206               | 142               | 85                | 44                | 33                | 24                | 16                | 12                 | 6 181  |               |
|   | Personen in Schul- und Berufsausbil-<br>dung .....                  | 2  | 12               | 14                | 7                 | 12                | 2                 | —                 | 4                 | —                 | —                 | —                 | —                 | —                  | 53     |               |
|   | darunter 18 Jahre und älter .....                                   | —  | 4                | 6                 | 6                 | 6                 | 2                 | —                 | 4                 | —                 | —                 | —                 | —                 | —                  | 28     |               |
|   | Unterhaltsverpflichtungen an haushal-<br>tungsfremde Personen ..... | —  | 112              | 539               | 329               | 186               | 180               | 131               | 87                | 64                | 47                | 42                | 12                | 22                 | 1 751  |               |
|   | sonstigen Sonderbelastungen .....                                   | —  | 2                | 2                 | 6                 | —                 | 2                 | —                 | —                 | —                 | —                 | —                 | —                 | —                  | 12     |               |
| 2   | Haush. mit nachgew. Sonderausgaben .                                | —  | 926              | 2 468             | 937               | 500               | 283               | 207               | 121               | 78                | 59                | 42                | 18                | 26                 | 5 665  |               |
|   | Haushaltungen zusammen .....  | —  | 639              | 4 703             | 7 336             | 4 994             | 3 659             | 3 282             | 2 555             | 1 982             | 1 319             | 1 410             | 663               | 795                | 33 337 |               |
|   | mit einem durchschnittlichen Ein-<br>kommen in DM .....             | —  | 88               | 130               | 171               | 222               | 274               | 323               | 373               | 423               | 472               | 542               | 644               | 925                | 283    |               |
|   | darunter belastete Haushaltungen .....                              | —  | 405              | 3 394             | 5 797             | 3 776             | 2 239             | 2 297             | 1 810             | 1 404             | 937               | 1 052             | 479               | 592                | 24 182 |               |
|   | und zwar Haushaltungen mit <sup>1)</sup>                            |  |                  |                   |                   |                   |                   |                   |                   |                   |                   |                   |                   |                    |        |               |
|   | Vertriebenen als Haushaltsvorstand                                  | —  | 114              | 1 003             | 2 067             | 964               | 502               | 528               | 394               | 275               | 153               | 172               | 93                | 73                 | 6 338  |               |
|   | Zugewanderten als Haushaltsvor-<br>stand .....                      | —  | 8                | 68                | 96                | 61                | 41                | 31                | 21                | 23                | 16                | 30                | 10                | 17                 | 422    |               |
|   | Evakuierten als Haushaltsvorstand                                   | —  | 24               | 213               | 271               | 155               | 77                | 81                | 60                | 46                | 29                | 30                | 18                | 13                 | 1 017  |               |
|   | Kriegssachschäden <sup>2)</sup> .....                               | —  | 188              | 1 852             | 2 797             | 1 981             | 1 176             | 1 213             | 1 069             | 822               | 594               | 638               | 306               | 403                | 13 039 |               |
|   | gebrechlichen und dauernd kranken<br>Personen .....                 | —  | 142              | 1 340             | 2 122             | 1 470             | 915               | 1 012             | 779               | 557               | 358               | 416               | 165               | 215                | 9 491  |               |
|   | Zahl der Personen in diesen Haus-<br>haltungen .....                | —  | 163              | 1 570             | 2 511             | 1 728             | 1 083             | 1 154             | 873               | 635               | 407               | 463               | 190               | 256                | 11 033 |               |
|   | darunter R. u. U.-Empfänger .....                                   | —  | 103              | 970               | 1 766             | 1 372             | 789               | 832               | 646               | 473               | 319               | 352               | 142               | 189                | 7 953  |               |
|   | Personen in Schul- und Berufsausbil-<br>dung .....                  | —  | 97               | 558               | 1 323             | 915               | 448               | 312               | 192               | 113               | 73                | 78                | 36                | 47                 | 4 192  |               |
| 3   | Zahl der Personen in diesen Haus-<br>haltungen .....                | —  | 97               | 558               | 1 323             | 915               | 448               | 313               | 192               | 113               | 73                | 78                | 36                | 47                 | 4 193  |               |
|   | darunter 18 Jahre und älter .....                                   | —  | —                | 25                | 61                | 65                | 36                | 32                | 19                | 16                | 12                | 8                 | 10                | 13                 | 297    |               |
|   | Unterhaltsverpflichtungen an haushal-<br>tungsfremde Personen ..... | —  | 7                | 99                | 284               | 284               | 199               | 294               | 237               | 260               | 188               | 244               | 139               | 189                | 2 424  |               |
|   | sonstigen Sonderbelastungen .....                                   | —  | 2                | —                 | 5                 | 1                 | 5                 | 3                 | 3                 | 2                 | 5                 | 4                 | 7                 | 4                  | 41     |               |
|   | Haush. mit nachgew. Sonderausgaben .                                | —  | 93               | 922               | 1 726             | 1 248             | 971               | 995               | 746               | 606               | 398               | 483               | 235               | 278                | 8 701  |               |
|   | Haushaltungen zusammen .....  | —  | 12               | 597               | 1 307             | 1 972             | 2 321             | 2 677             | 2 577             | 2 117             | 1 678             | 2 426             | 1 382             | 1 713              | 20 779 |               |
|   | mit einem durchschnittlichen Ein-<br>kommen in DM .....             | —  | 91               | 131               | 177               | 225               | 274               | 324               | 375               | 424               | 474               | 545               | 644               | 894                | 417    |               |
|   | darunter belastete Haushaltungen .....                              | —  | 10               | 510               | 1 162             | 1 760             | 2 012             | 2 243             | 2 193             | 1 729             | 1 340             | 1 849             | 1 033             | 1 272              | 17 113 |               |
|   | und zwar Haushaltungen mit <sup>1)</sup>                            |  |                  |                   |                   |                   |                   |                   |                   |                   |                   |                   |                   |                    |        |               |
|   | Vertriebenen als Haushaltsvorstand                                  | —  | 4                | 152               | 401               | 557               | 660               | 647               | 570               | 409               | 264               | 367               | 167               | 174                | 4 372  |               |
|   | Zugewanderten als Haushaltsvor-<br>stand .....                      | —  | —                | 13                | 27                | 32                | 39                | 37                | 43                | 38                | 32                | 19                | 21                | 47                 | 348    |               |
|   | Evakuierten als Haushaltsvorstand                                   | —  | —                | 23                | 46                | 78                | 81                | 66                | 61                | 43                | 40                | 59                | 23                | 30                 | 550    |               |
|   | Kriegssachschäden <sup>2)</sup> .....                               | —  | 2                | 149               | 404               | 603               | 681               | 801               | 929               | 736               | 635               | 899               | 593               | 774                | 7 206  |               |

<sup>1)</sup> Treffen für eine Haushaltung mehrere Arten von Belastungen zu, dann ist die Haushaltung bei jeder zutreffenden Art, also mehrmals, gezählt worden. — <sup>2)</sup> Ausgebombt, währungs geschädigt, besatzungsgeschädigt.



# noch: 4. Sonderbelastungen

## noch: a) Die Haushaltungen nach Größe, Gesamteinkommen und Sonderbelastungsarten

| Haus-<br>haltungs-<br>größe<br>(Personen)                           | Belastungsgruppe   | Haushaltungen mit einem monatlichen Gesamteinkommen von ..... bis unter ..... DM |                  |                   |                   |                   |                   |                   |                   |                   |                   |                   |                   |                    |         | zu-<br>sammen |
|---|--|--|------------------|-------------------|-------------------|-------------------|-------------------|-------------------|-------------------|-------------------|-------------------|-------------------|-------------------|--------------------|---------|---------------|
|   |  | unter<br>50  | 50<br>bis<br>100 | 100<br>bis<br>150 | 150<br>bis<br>200 | 200<br>bis<br>250 | 250<br>bis<br>300 | 300<br>bis<br>350 | 350<br>bis<br>400 | 400<br>bis<br>450 | 450<br>bis<br>500 | 500<br>bis<br>600 | 600<br>bis<br>700 | 700<br>und<br>mehr |         |               |
|   |  | 1  | 2                | 3                 | 4                 | 5                 | 6                 | 7                 | 8                 | 9                 | 10                | 11                | 12                | 13                 | 14      |               |
| 4   | Haushaltungen zusammen .....   | —  | 2                | 104               | 517               | 685               | 1 086             | 1 539             | 1 690             | 1 550             | 1 332             | 2 192             | 1 381             | 2 006              | 14 084  |               |
|   | mit einem durchschnittlichen Ein-<br>kommen in DM .....                                    | —  | 94               | 135               | 177               | 226               | 276               | 326               | 374               | 424               | 473               | 547               | 646               | 904                | 489     |               |
|   | darunter belastete Haushaltungen .....   | —  | 2                | 89                | 460               | 621               | 973               | 1 363             | 1 484             | 1 357             | 1 178             | 1 935             | 1 160             | 1 590              | 12 212  |               |
|   | und zwar Haushaltungen mit <sup>1)</sup>   |  |                  |                   |                   |                   |                   |                   |                   |                   |                   |                   |                   |                    |         |               |
|   | Vertriebenen als Haushaltungsvorstand<br>Zugewanderten als Haushaltungsvor-<br>stand ..... | —  | —                | 22                | 143               | 186               | 283               | 401               | 379               | 330               | 236               | 401               | 244               | 252                | 2 877   |               |
|   | Evakuierten als Haushaltungsvorstand .....   | —  | —                | 2                 | 14                | 13                | 36                | 27                | 35                | 21                | 18                | 60                | 13                | 42                 | 281     |               |
|   | Kriegssachschäden <sup>2)</sup> .....  | —  | —                | 6                 | 11                | 18                | 45                | 43                | 34                | 17                | 29                | 29                | 25                | 36                 | 293     |               |
|   | gebrechlichen und dauernd kranken<br>Personen .....  | —  | —                | 18                | 103               | 173               | 292               | 428               | 509               | 485               | 404               | 794               | 489               | 814                | 4 509   |               |
|   | Zahl der Personen in diesen Haus-<br>haltungen .....                                       | —  | —                | 30                | 92                | 149               | 220               | 372               | 361               | 370               | 382               | 560               | 329               | 457                | 3 322   |               |
|   | darunter R. u. U.-Empfänger .....  | —  | —                | 30                | 105               | 178               | 260               | 429               | 400               | 427               | 428               | 637               | 365               | 541                | 3 800   |               |
|   | Personen in Schul- und Berufsausbil-<br>dung .....   | —  | —                | 13                | 73                | 129               | 182               | 283               | 257               | 298               | 304               | 466               | 257               | 369                | 2 631   |               |
|   | Zahl der Personen in diesen Haus-<br>haltungen .....                                       | —  | 2                | 74                | 400               | 521               | 819               | 1 139             | 1 189             | 1 104             | 420               | 1 465             | 807               | 949                | 9 389   |               |
|   | darunter 18 Jahre und älter .....  | —  | 4                | 113               | 665               | 892               | 1 404             | 1 883             | 1 837             | 1 658             | 1 348             | 2 043             | 1 037             | 1 234              | 14 118  |               |
|   | Unterhaltsverpflichtungen an haushal-<br>tungsfremde Personen .....                        | —  | —                | —                 | 11                | 26                | 38                | 63                | 56                | 76                | 64                | 133               | 85                | 160                | 712     |               |
| 5<br>und<br>mehr  | sonstigen Sonderbelastungen .....  | —  | —                | 4                 | 15                | 31                | 54                | 106               | 127               | 123               | 106               | 209               | 148               | 254                | 1 177   |               |
|   | Haush. mit nachgew. Sonderausgaben ..  | —  | —                | —                 | —                 | —                 | —                 | 2                 | 3                 | 2                 | 3                 | 6                 | 11                | 8                  | 35      |               |
|   | Haush. mit nachgew. Sonderausgaben ..  | —  | —                | 22                | 58                | 107               | 190               | 340               | 334               | 335               | 342               | 536               | 319               | 523                | 3 106   |               |
|   | Haushaltungen zusammen .....   | —  | —                | 23                | 208               | 473               | 719               | 1 028             | 1 316             | 1 392             | 1 220             | 2 312             | 1 756             | 3 646              | 14 093  |               |
|   | mit einem durchschnittlichen Ein-<br>kommen in DM .....                                    | —  | —                | 141               | 183               | 226               | 276               | 325               | 374               | 424               | 473               | 546               | 647               | 940                | 580     |               |
|   | darunter belastete Haushaltungen .....   | —  | —                | 21                | 175               | 428               | 642               | 945               | 1 196             | 1 261             | 1 123             | 2 107             | 1 590             | 3 234              | 12 722  |               |
|   | und zwar Haushaltungen mit <sup>1)</sup>   |  |                  |                   |                   |                   |                   |                   |                   |                   |                   |                   |                   |                    |         |               |
|   | Vertriebenen als Haushaltungsvorstand<br>Zugewanderten als Haushaltungsvor-<br>stand ..... | —  | —                | 9                 | 54                | 123               | 178               | 232               | 305               | 320               | 263               | 480               | 274               | 641                | 2 879   |               |
|   | Evakuierten als Haushaltungsvorstand .....   | —  | —                | —                 | 10                | 15                | 16                | 16                | 19                | 32                | 9                 | 44                | 25                | 49                 | 235     |               |
|   | Kriegssachschäden <sup>2)</sup> .....  | —  | —                | —                 | 8                 | 21                | 23                | 21                | 21                | 23                | 13                | 31                | 25                | 58                 | 244     |               |
|   | gebrechlichen und dauernd kranken<br>Personen .....  | —  | —                | 12                | 34                | 115               | 178               | 272               | 383               | 401               | 351               | 724               | 599               | 1 259              | 4 328   |               |
|   | Zahl der Personen in diesen Haus-<br>haltungen .....                                       | —  | —                | 6                 | 31                | 112               | 157               | 260               | 300               | 330               | 290               | 552               | 426               | 834                | 3 298   |               |
|   | darunter R. u. U.-Empfänger .....  | —  | —                | 8                 | 35                | 130               | 177               | 297               | 359               | 379               | 344               | 623               | 506               | 953                | 3 811   |               |
|   | Personen in Schul- und Berufsausbil-<br>dung .....   | —  | —                | 6                 | 21                | 92                | 103               | 176               | 209               | 235               | 208               | 400               | 314               | 620                | 2 384   |               |
| Insgesamt   | Zahl der Personen in diesen Haus-<br>haltungen .....                                       | —  | —                | 16                | 148               | 380               | 575               | 846               | 1 011             | 1 100             | 996               | 1 828             | 1 318             | 2 704              | 10 922  |               |
|   | darunter 18 Jahre und älter .....  | —  | —                | 41                | 302               | 822               | 1 234             | 1 788             | 2 061             | 2 343             | 2 026             | 3 717             | 2 669             | 5 428              | 22 431  |               |
|   | Unterhaltsverpflichtungen an haushal-<br>tungsfremde Personen .....                        | —  | —                | 2                 | 2                 | 19                | 10                | 37                | 50                | 52                | 54                | 164               | 113               | 437                | 940     |               |
|   | sonstigen Sonderbelastungen .....  | —  | —                | 2                 | 2                 | 17                | 35                | 53                | 98                | 104               | 65                | 177               | 119               | 388                | 1 060   |               |
|   | Haush. mit nachgew. Sonderausgaben ..  | —  | —                | —                 | —                 | —                 | —                 | —                 | 6                 | —                 | 4                 | 3                 | 5                 | 12                 | 30      |               |
|   | Haush. mit nachgew. Sonderausgaben ..  | —  | —                | 4                 | 24                | 102               | 132               | 182               | 261               | 298               | 243               | 525               | 371               | 885                | 3 027   |               |
|   | Haushaltungen insgesamt .....  | 52   | 7 852            | 18 498            | 13 638            | 10 001            | 8 813             | 9 186             | 8 530             | 7 288             | 5 696             | 8 496             | 5 245             | 8 256              | 111 551 |               |
|   | mit einem durchschnittlichen Ein-<br>kommen in DM .....                                    | 46   | 83               | 122               | 171               | 223               | 274               | 324               | 374               | 424               | 473               | 545               | 646               | 920                | 336     |               |
|   | darunter belastete Haushaltungen .....   | 28   | 4 684            | 12 955            | 10 321            | 7 777             | 6 527             | 7 291             | 6 947             | 5 911             | 4 675             | 7 045             | 4 307             | 6 752              | 85 220  |               |
|   | und zwar Haushaltungen mit <sup>1)</sup>   |  |                  |                   |                   |                   |                   |                   |                   |                   |                   |                   |                   |                    |         |               |
|   | Vertriebenen als Haushaltungsvorstand<br>Zugewanderten als Haushaltungsvor-<br>stand ..... | 12   | 1 213            | 4 625             | 3 333             | 2 072             | 1 768             | 1 929             | 1 707             | 1 355             | 944               | 1 440             | 780               | 1 146              | 22 324  |               |
|   | Evakuierten als Haushaltungsvorstand .....   | —  | 126              | 315               | 224               | 148               | 152               | 119               | 128               | 126               | 81                | 155               | 71                | 161                | 1 806   |               |
|   | Kriegssachschäden <sup>2)</sup> .....  | —  | 262              | 674               | 491               | 332               | 256               | 223               | 183               | 133               | 113               | 153               | 93                | 139                | 3 052   |               |
|   | gebrechlichen und dauernd kranken<br>Personen .....  | 12   | 2 858            | 7 045             | 4 997             | 3 592             | 2 735             | 2 950             | 3 046             | 2 534             | 2 036             | 3 133             | 2 022             | 3 300              | 40 260  |               |
| Zahl der Personen in diesen Haus-<br>haltungen .....                | 4  | 1 520  | 4 346            | 3 511             | 2 714             | 2 106             | 2 452             | 2 204             | 1 813             | 1 453             | 2 127             | 1 297             | 1 952             | 27 499             |         |               |
| darunter R. u. U.-Empfänger .....                                   | 4  | 1 541  | 4 604            | 3 947             | 3 093             | 2 432             | 2 757             | 2 469             | 2 068             | 1 649             | 2 411             | 1 481             | 2 271             | 30 727             |         |               |
| Personen in Schul- und Berufsausbil-<br>dung .....                  | 4  | 1 481  | 3 902            | 3 047             | 2 501             | 1 811             | 1 995             | 1 744             | 1 449             | 1 185             | 1 710             | 1 016             | 1 540             | 23 405             |         |               |
| Zahl der Personen in diesen Haus-<br>haltungen .....                | 2  | 120  | 1 043            | 2 716             | 3 070             | 3 193             | 3 668             | 3 685             | 3 356             | 2 714             | 4 226             | 2 519             | 4 161             | 34 473             |         |               |
| darunter 18 Jahre und älter .....                                   | 2  | 125  | 1 217            | 3 380             | 4 320             | 4 922             | 5 649             | 5 554             | 5 260             | 4 267             | 6 791             | 4 138             | 7 207             | 52 832             |         |               |
| Unterhaltsverpflichtungen an haushal-<br>tungsfremde Personen ..... | —  | 4  | 44               | 128               | 185               | 176               | 220               | 220               | 214               | 199               | 388               | 277               | 692               | 2 747              |         |               |
| sonstigen Sonderbelastungen .....                                   | —  | 119  | 654              | 674               | 594               | 607               | 770               | 743               | 782               | 531               | 919               | 589               | 1 128             | 8 110              |         |               |
| Haush. mit nachgew. Sonderausgaben ..                               | —  | 4  | 2                | 11                | 3                 | 9                 | 13                | 17                | 6                 | 21                | 22                | 25                | 31                | 164                |         |               |
| Haush. mit nachgew. Sonderausgaben ..                               | —  | 1 019  | 3 498            | 2 997             | 2 376             | 2 107             | 2 329             | 2 066             | 1 841             | 1 429             | 2 212             | 1 344             | 2 237             | 25 475             |         |               |

<sup>1)</sup> Treffen für eine Haushaltung mehrere Arten von Belastungen zu, dann ist die Haushaltung bei jeder zutreffenden Art, also mehrmals, gezählt worden — <sup>2)</sup> Aus-  
gebombt, währungsgeschädigt, besatzungsgeschädigt.

# noch: 4. Sonderbelastungen

## b) Die Haushaltungen mit nachgewiesenen Sonderausgaben nach Größe, Gesamteinkommen und Belastung durch Sonder- und Mietausgaben

(Ungefähre Totalszahlen ergeben sich durch Multiplikation der nachgewiesenen Stichprobenergebnisse mit dem Faktor 68,6)

| Haus-<br>haltungs-<br>größe<br>(Personen) | Haushaltungen mit nachgewiesenen<br>Sonderausgaben<br>und Arten der Belastung | Haushaltungen mit einem monatlichen Gesamteinkommen von ..... bis unter ..... DM |                  |                   |                   |                   |                   |                   |                   |                   |                   |                   |                   |                    |               |
|---|---|--|------------------|-------------------|-------------------|-------------------|-------------------|-------------------|-------------------|-------------------|-------------------|-------------------|-------------------|--------------------|---------------|
|   |   | unter<br>50  | 50<br>bis<br>100 | 100<br>bis<br>150 | 150<br>bis<br>200 | 200<br>bis<br>250 | 250<br>bis<br>300 | 300<br>bis<br>350 | 350<br>bis<br>400 | 400<br>bis<br>450 | 450<br>bis<br>500 | 500<br>bis<br>600 | 600<br>bis<br>700 | 700<br>und<br>mehr | zu-<br>sammen |
|   |   | 1  | 2                | 3                 | 4                 | 5                 | 6                 | 7                 | 8                 | 9                 | 10                | 11                | 12                | 13                 | 14            |
| nach Haushaltsgröße                       |   |  |                  |                   |                   |                   |                   |                   |                   |                   |                   |                   |                   |                    |               |
| 1   | Haushaltungen ..... Anzahl  | —  | 926              | 2 468             | 937               | 500               | 283               | 207               | 121               | 78                | 59                | 42                | 18                | 26                 | 5 665         |
|   | Durchschn. Gesamteinkommen . DM   | —  | 85               | 119               | 169               | 222               | 273               | 322               | 371               | 421               | 475               | 540               | 648               | 861                | 167           |
|   | Durchschn. Sonderausgaben .... DM   | —  | 14               | 18                | 24                | 32                | 42                | 39                | 51                | 72                | 71                | 65                | 120               | 118                | 25            |
|   | vH <sup>1)</sup>  | —  | 16,5             | 15,1              | 14,2              | 14,4              | 15,4              | 12,1              | 13,7              | 17,1              | 14,9              | 12,0              | 18,5              | 13,7               | 15,0          |
|   | Durchschnittliche Miete ..... DM  | —  | 12               | 16                | 19                | 21                | 23                | 25                | 30                | 33                | 30                | 40                | 55                | 35                 | 18            |
|   | vH <sup>1)</sup>  | —  | 14,1             | 13,4              | 11,2              | 9,5               | 8,4               | 7,8               | 8,1               | 7,8               | 6,3               | 7,4               | 8,5               | 4,1                | 10,8          |
|   | Von den Sonderausgaben wurden<br>im Durchschnitt aufgewendet<br>für:          |  |                  |                   |                   |                   |                   |                   |                   |                   |                   |                   |                   |                    |               |
|   | Gebrechliche und dauernd kranke<br>Personen ..... DM                          | —  | 13               | 15                | 17                | 23                | 20                | 19                | 16                | 20                | 21                | 20                | 89                | 12                 | 17            |
|   | diese Pers. je Haushaltung ... Anzahl   | —  | 0,9              | 0,9               | 0,8               | 0,8               | 0,6               | 0,6               | 0,6               | 0,5               | 0,6               | 0,5               | 0,7               | 0,4                | 0,8           |
|   | Personen in Schul- und Berufs-<br>ausbildung ..... DM                         | —  | —                | —                 | —                 | —                 | —                 | —                 | —                 | —                 | —                 | —                 | —                 | —                  | —             |
|   | diese Pers. je Haushaltung ... Anzahl   | —  | —                | —                 | —                 | —                 | —                 | —                 | —                 | —                 | —                 | —                 | —                 | —                  | —             |
|   | Unterhaltsverpflichtungen an<br>haushaltungsfremde Personen . DM              | —  | 1                | 3                 | 6                 | 9                 | 22                | 20                | 35                | 53                | 50                | 45                | 32                | 106                | 8             |
|   | Sonstiges ..... DM  | —  | —                | —                 | —                 | —                 | —                 | —                 | —                 | —                 | —                 | —                 | —                 | —                  | —             |
| 2   | Haushaltungen ..... Anzahl  | —  | 93               | 922               | 1 726             | 1 248             | 971               | 995               | 746               | 606               | 398               | 483               | 235               | 278                | 8 701         |
|   | Durchschn. Gesamteinkommen . DM   | —  | 89               | 131               | 171               | 222               | 274               | 323               | 373               | 422               | 472               | 542               | 648               | 911                | 308           |
|   | Durchschn. Sonderausgaben .... DM   | —  | 17               | 18                | 20                | 24                | 29                | 31                | 35                | 38                | 44                | 48                | 58                | 90                 | 31            |
|   | vH <sup>1)</sup>  | —  | 19,1             | 13,7              | 11,7              | 10,8              | 10,6              | 9,6               | 9,4               | 9,0               | 9,3               | 8,9               | 9,0               | 9,9                | 10,1          |
|   | Durchschnittliche Miete ..... DM  | —  | 5                | 16                | 19                | 21                | 23                | 24                | 26                | 28                | 32                | 38                | 36                | 44                 | 24            |
|   | vH <sup>1)</sup>  | —  | 5,6              | 12,2              | 11,1              | 9,5               | 8,4               | 7,4               | 7,0               | 6,6               | 6,8               | 7,0               | 5,6               | 4,8                | 7,8           |
|   | Von den Sonderausgaben wurden<br>im Durchschnitt aufgewendet<br>für:          |  |                  |                   |                   |                   |                   |                   |                   |                   |                   |                   |                   |                    |               |
|   | Gebrechliche und dauernd kranke<br>Personen ..... DM                          | —  | 15               | 17                | 18                | 20                | 24                | 24                | 27                | 25                | 30                | 26                | 26                | 41                 | 23            |
|   | diese Pers. je Haushaltung ... Anzahl   | —  | 1,1              | 1,1               | 1,1               | 1,0               | 1,0               | 1,0               | 0,9               | 0,8               | 0,9               | 0,8               | 0,7               | 0,7                | 1,0           |
|   | Personen in Schul- und Berufs-<br>ausbildung ..... DM                         | —  | —                | 0                 | 0                 | 0                 | 0                 | 0                 | —                 | 1                 | 1                 | 2                 | 1                 | 1                  | 0             |
|   | diese Pers. je Haushaltung ... Anzahl   | —  | —                | 0,1               | 0,1               | 0,1               | 0,1               | 0,1               | —                 | 0                 | 0                 | 0,1               | 0,1               | 0,1                | 0,1           |
|   | Unterhaltsverpflichtungen an<br>haushaltungsfremde Personen . DM              | —  | 1                | 1                 | 2                 | 3                 | 5                 | 7                 | 8                 | 12                | 12                | 19                | 30                | 49                 | 8             |
|   | Sonstiges ..... DM  | —  | —                | —                 | —                 | —                 | —                 | —                 | —                 | —                 | 1                 | 1                 | 2                 | —                  | 0             |
| 3   | Haushaltungen ..... Anzahl  | —  | —                | 82                | 252               | 419               | 531               | 605               | 624               | 524               | 387               | 626               | 401               | 525                | 4 976         |
|   | Durchschn. Gesamteinkommen . DM   | —  | —                | 133               | 176               | 226               | 275               | 324               | 373               | 423               | 473               | 543               | 645               | 909                | 443           |
|   | Durchschn. Sonderausgaben .... DM   | —  | —                | 20                | 20                | 24                | 26                | 28                | 31                | 32                | 35                | 37                | 46                | 70                 | 35            |
|   | vH <sup>1)</sup>  | —  | —                | 15,0              | 11,4              | 10,6              | 9,5               | 8,6               | 8,3               | 7,6               | 7,4               | 6,8               | 7,1               | 7,7                | 7,9           |
|   | Durchschnittliche Miete ..... DM  | —  | —                | 10                | 17                | 18                | 20                | 21                | 24                | 26                | 28                | 31                | 33                | 39                 | 26            |
|   | vH <sup>1)</sup>  | —  | —                | 7,5               | 9,7               | 8,0               | 7,3               | 6,5               | 6,4               | 6,1               | 5,9               | 5,7               | 5,1               | 4,3                | 5,9           |
|   | Von den Sonderausgaben wurden<br>im Durchschnitt aufgewendet<br>für:          |  |                  |                   |                   |                   |                   |                   |                   |                   |                   |                   |                   |                    |               |
|   | Gebrechliche und dauernd kranke<br>Personen ..... DM                          | —  | —                | 18                | 17                | 21                | 19                | 18                | 23                | 20                | 23                | 22                | 23                | 35                 | 22            |
|   | diese Pers. je Haushaltung ... Anzahl   | —  | —                | 1,1               | 1,0               | 1,0               | 0,9               | 0,8               | 0,9               | 0,8               | 0,9               | 0,8               | 0,8               | 0,8                | 0,9           |
|   | Personen in Schul- und Berufs-<br>ausbildung ..... DM                         | —  | —                | 0                 | 0                 | 1                 | 2                 | 2                 | 2                 | 1                 | 2                 | 2                 | 6                 | 5                  | 2             |
|   | diese Pers. je Haushaltung ... Anzahl   | —  | —                | 0,6               | 0,7               | 0,7               | 0,6               | 0,6               | 0,5               | 0,6               | 0,4               | 0,3               | 0,3               | 0,3                | 0,5           |
|   | Unterhaltsverpflichtungen an<br>haushaltungsfremde Personen . DM              | —  | —                | 2                 | 2                 | 3                 | 4                 | 7                 | 6                 | 11                | 10                | 12                | 17                | 29                 | 10            |
|   | Sonstiges ..... DM  | —  | —                | —                 | —                 | —                 | —                 | —                 | —                 | —                 | 1                 | 1                 | —                 | 1                  | 0             |

<sup>1)</sup> In vH des Gesamteinkommens

# noch: 4. Sonderbelastungen

noch: b) Die Haushaltungen mit nachgewiesenen Sonderausgaben nach Größe, Gesamteinkommen und Belastung durch Sonder- und Mietausgaben

| Haushaltungsgröße<br>(Personen) | Haushaltungen mit nachgewiesenen<br>Sonderausgaben<br>und Arten der Belastung | Haushaltungen mit einem monatlichen Gesamteinkommen von ..... bis unter ..... DM |                  |                   |                   |                   |                   |                   |                   |                   |                   |                   |                   |                    |    | zu-<br>sammen |
|---------------------------------|---|--|------------------|-------------------|-------------------|-------------------|-------------------|-------------------|-------------------|-------------------|-------------------|-------------------|-------------------|--------------------|----|---------------|
|                                 |   | unter<br>50  | 50<br>bis<br>100 | 100<br>bis<br>150 | 150<br>bis<br>200 | 200<br>bis<br>250 | 250<br>bis<br>300 | 300<br>bis<br>350 | 350<br>bis<br>400 | 400<br>bis<br>450 | 450<br>bis<br>500 | 500<br>bis<br>600 | 600<br>bis<br>700 | 700<br>und<br>mehr |    |               |
|                                 |   | 1  | 2                | 3                 | 4                 | 5                 | 6                 | 7                 | 8                 | 9                 | 10                | 11                | 12                | 13                 | 14 |               |

|                 |  |                  |   |       |       |       |       |       |       |       |       |       |       |       |       |        |
|-----------------|--|------------------|---|-------|-------|-------|-------|-------|-------|-------|-------|-------|-------|-------|-------|--------|
| 4               | noch: nach Haushaltungsgröße   |                  |   |       |       |       |       |       |       |       |       |       |       |       |       |        |
|                 | Haushaltungen .....  | Anzahl           | — | —     | 22    | 58    | 107   | 190   | 340   | 334   | 335   | 342   | 536   | 319   | 523   | 3 106  |
|                 | Durchschn. Gesamteinkommen ..  | DM               | — | —     | 136   | 183   | 226   | 277   | 325   | 374   | 425   | 474   | 548   | 648   | 935   | 521    |
|                 | Durchschn. Sonderausgaben ....                                       | DM               | — | —     | 16    | 21    | 24    | 29    | 30    | 28    | 33    | 38    | 36    | 38    | 64    | 37     |
|                 |  | vH <sup>1)</sup> | — | —     | 11,8  | 11,5  | 10,6  | 10,5  | 9,2   | 7,5   | 8,0   | 7,8   | 6,6   | 5,9   | 6,8   | 7,1    |
|                 | Durchschnittliche Miete .....  | DM               | — | —     | 10    | 20    | 17    | 17    | 19    | 22    | 24    | 24    | 28    | 27    | 40    | 26     |
|                 |  | vH <sup>1)</sup> | — | —     | 7,4   | 10,9  | 7,5   | 6,1   | 5,8   | 5,9   | 5,6   | 5,1   | 5,1   | 4,2   | 4,3   | 5,0    |
|                 | Von den Sonderausgaben wurden<br>im Durchschnitt aufgewendet<br>für: |                  |   |       |       |       |       |       |       |       |       |       |       |       |       |        |
|                 | Gebrechliche und dauernd kranke<br>Personen .....                    | DM               | — | —     | 13    | 18    | 17    | 11    | 6     | 19    | 22    | 22    | 22    | 18    | 27    | 17     |
|                 | diese Pers. je Haushaltung ...                                       | Anzahl           | — | —     | 0,9   | 0,9   | 0,9   | 0,6   | 0,4   | 0,9   | 0,8   | 0,9   | 0,9   | 0,7   | 0,8   | 0,7    |
|                 | Personen in Schul- und Berufs-<br>ausbildung .....                   | DM               | — | —     | 0     | 0     | 1     | 2     | 1     | 1     | 1     | 2     | 3     | 3     | 11    | 3      |
|                 | diese Pers. je Haushaltung ...                                       | Anzahl           | — | —     | 1,1   | 1,5   | 1,1   | 1,4   | 1,4   | 1,0   | 1,1   | 1,0   | 1,0   | 0,8   | 0,7   | 1,1    |
|                 | Unterhaltsverpflichtungen an<br>haushaltungsfremde Personen ..       | DM               | — | —     | 3     | 3     | 6     | 3     | 2     | 8     | 10    | 8     | 10    | 16    | 25    | 9      |
| Sonstiges ..... | DM   | —                | — | —     | —     | —     | —     | —     | —     | —     | —     | —     | 1     | 2     | 1     |        |
| 5 und mehr      | Haushaltungen .....  | Anzahl           | — | —     | 4     | 24    | 102   | 132   | 182   | 261   | 298   | 243   | 525   | 371   | 885   | 3 027  |
|                 | Durchschn. Gesamteinkommen ..  | DM               | — | —     | 129   | 184   | 227   | 275   | 326   | 375   | 424   | 476   | 547   | 646   | 953   | 606    |
|                 | Durchschn. Sonderausgaben ....                                       | DM               | — | —     | 10    | 19    | 23    | 23    | 29    | 30    | 29    | 27    | 33    | 37    | 51    | 37     |
|                 |  | vH <sup>1)</sup> | — | —     | 7,8   | 10,3  | 10,1  | 8,4   | 8,9   | 8,0   | 6,8   | 5,7   | 6,0   | 5,7   | 5,4   | 6,1    |
|                 | Durchschnittliche Miete .....  | DM               | — | —     | 5     | 10    | 10    | 15    | 15    | 18    | 18    | 22    | 19    | 20    | 29    | 21     |
|                 |  | vH <sup>1)</sup> | — | —     | 3,9   | 5,4   | 4,4   | 5,5   | 4,6   | 4,8   | 4,2   | 4,6   | 3,5   | 3,1   | 3,0   | 3,5    |
|                 | Von den Sonderausgaben wurden<br>im Durchschnitt aufgewendet<br>für: |                  |   |       |       |       |       |       |       |       |       |       |       |       |       |        |
|                 | Gebrechliche und dauernd kranke<br>Personen .....                    | DM               | — | —     | 5     | 15    | 18    | 17    | 19    | 16    | 20    | 19    | 19    | 23    | 24    | 21     |
|                 | diese Pers. je Haushaltung ...                                       | Anzahl           | — | —     | 0,5   | 1,0   | 1,0   | 0,9   | 0,9   | 1,1   | 0,9   | 1,0   | 0,9   | 1,0   | 0,8   | 0,9    |
|                 | Personen in Schul- und Berufs-<br>ausbildung .....                   | DM               | — | —     | 0     | 3     | 1     | 0     | 1     | 1     | 1     | 1     | 4     | 3     | 9     | 5      |
|                 | diese Pers. je Haushaltung ...                                       | Anzahl           | — | —     | 0,5   | 1,4   | 1,6   | 1,8   | 1,7   | 1,8   | 1,6   | 1,4   | 1,6   | 1,4   | 1,6   | 1,6    |
|                 | Unterhaltsverpflichtungen an<br>haushaltungsfremde Personen ..       | DM               | — | —     | 5     | 1     | 4     | 5     | 9     | 3     | 7     | 6     | 10    | 10    | 18    | 11     |
|                 | Sonstiges .....  | DM               | — | —     | —     | —     | —     | —     | —     | 4     | —     | 1     | —     | —     | 1     | 0      |
| Insgesamt       | Haushaltungen .....  |                  | — | 1 019 | 3 498 | 2 997 | 2 376 | 2 107 | 2 329 | 2 086 | 1 841 | 1 429 | 2 212 | 1 344 | 2 237 | 25 475 |
|                 | Durchschn. Gesamteinkommen ..  | DM               | — | 85    | 123   | 171   | 223   | 274   | 324   | 373   | 423   | 473   | 545   | 646   | 932   | 365    |
|                 | Durchschn. Sonderausgaben ....                                       | DM               | — | 14    | 17    | 21    | 26    | 30    | 24    | 33    | 35    | 37    | 39    | 45    | 64    | 32     |
|                 |  | vH <sup>1)</sup> | — | 16,5  | 13,9  | 12,3  | 11,7  | 10,9  | 7,4   | 8,8   | 8,3   | 7,8   | 7,2   | 7,0   | 6,9   | 8,8    |
|                 | Durchschnittliche Miete .....  | DM               | — | 11    | 16    | 19    | 20    | 21    | 22    | 24    | 25    | 27    | 29    | 29    | 36    | 21     |
|                 |  | vH <sup>1)</sup> | — | 12,9  | 13,1  | 11,1  | 9,0   | 7,7   | 6,8   | 6,4   | 5,9   | 5,7   | 5,3   | 4,5   | 3,9   | 5,8    |
|                 | Von den Sonderausgaben wurden<br>im Durchschnitt aufgewendet<br>für: |                  |   |       |       |       |       |       |       |       |       |       |       |       |       |        |
|                 | Gebrechliche und dauernd kranke<br>Personen .....                    | DM               | — | 13    | 16    | 18    | 21    | 20    | 16    | 23    | 22    | 24    | 22    | 23    | 29    | 20     |
|                 | diese Pers. je Haushaltung ...                                       | Anzahl           | — | 0,9   | 0,9   | 1,0   | 1,0   | 0,9   | 0,7   | 0,9   | 0,8   | 0,9   | 0,8   | 0,8   | 0,8   | 0,9    |
|                 | Personen in Schul- und Berufsausbildung .....                        | DM               | — | —     | —     | 0     | 0     | 1     | 1     | 1     | 1     | 1     | 3     | 4     | 8     | 2      |
|                 | diese Pers. je Haushaltung ...                                       | Anzahl           | — | —     | —     | 0,2   | 0,3   | 0,5   | 0,7   | 0,4   | 0,6   | 0,6   | 0,7   | 0,7   | 0,9   | 0,5    |
|                 | Unterhaltsverpflichtungen an<br>haushaltungsfremde Personen ..       | DM               | — | 1     | 2     | 3     | 5     | 6     | 6     | 9     | 12    | 11    | 13    | 17    | 27    | 9      |
|                 | Sonstiges .....  | DM               | — | —     | —     | —     | —     | —     | —     | —     | —     | 1     | —     | 1     | 1     | 0      |

<sup>1)</sup> In vH des Gesamteinkommens

# noch: 4. Sonderbelastungen

noch: b) Die Haushaltungen mit nachgewiesenen Sonderausgaben nach Größe, Gesamteinkommen und Belastung durch Sonder- und Mietausgaben

| Haushaltungen mit einem Anteil der Miet- und Sonderbelastungen <sup>1)</sup> | Haushaltungen mit nachgewiesenen Sonderausgaben und Arten der Belastung | Haushaltungen mit einem monatlichen Gesamteinkommen von ..... bis unter ..... DM |            |             |             |             |             |             |             |             |             |             |             |              |       | zusammen |
|--|---|--|------------|-------------|-------------|-------------|-------------|-------------|-------------|-------------|-------------|-------------|-------------|--------------|-------|----------|
|  |   | unter 50   | 50 bis 100 | 100 bis 150 | 150 bis 200 | 200 bis 250 | 250 bis 300 | 300 bis 350 | 350 bis 400 | 400 bis 450 | 450 bis 500 | 500 bis 600 | 600 bis 700 | 700 und mehr |       |          |
|  |   | 1  | 2          | 3           | 4           | 5           | 6           | 7           | 8           | 9           | 10          | 11          | 12          | 13           | 14    |          |
| nach dem Anteil der Miet- und Sonderbelastungen                              |   |  |            |             |             |             |             |             |             |             |             |             |             |              |       |          |
| unter 5 vH   | Haushaltungen .....   | Anzahl   | 10         | 96          | 92          | 172         | 126         | 261         | 216         | 251         | 191         | 369         | 293         | 549          | 2 626 |          |
|  | Durchschn. Gesamteinkommen ..   | DM   | 87         | 130         | 172         | 227         | 275         | 323         | 372         | 426         | 472         | 546         | 644         | 988          | 532   |          |
|  | Durchschn. Sonderausgaben .....   | DM   | 3          | 5           | 5           | 8           | 8           | 10          | 10          | 13          | 14          | 14          | 18          | 23           | 14    |          |
|  | .....   | vH <sup>1)</sup>   | 3,4        | 3,8         | 2,9         | 3,5         | 2,9         | 3,1         | 2,7         | 3,1         | 3,0         | 2,6         | 2,8         | 2,3          | 2,6   |          |
|  | Durchschnittliche Miete .....   | DM   | —          | —           | —           | —           | —           | —           | —           | 1           | —           | 1           | 2           | 4            | 1     |          |
|  | .....   | vH <sup>1)</sup>   | 0,0        | 0,0         | 0,0         | 0,0         | 0,0         | 0,0         | 0,0         | 0,2         | 0,0         | 0,2         | 0,3         | 0,4          | 0,2   |          |
|  | Von den Sonderausgaben wurden im Durchschnitt aufgewendet für:          |  |            |             |             |             |             |             |             |             |             |             |             |              |       |          |
|  | Gebrechliche und dauernd kranke Personen .....                          | DM   | 3          | 4           | 4           | 6           | 7           | 9           | 8           | 10          | 11          | 12          | 13          | 15           | 11    |          |
|  | diese Pers. je Haushaltung .....  | Anzahl   | 0,8        | 0,9         | 0,9         | 0,9         | 0,9         | 0,9         | 0,9         | 0,9         | 1,0         | 0,9         | 0,9         | 0,8          | 0,9   |          |
|  | Personen in Schul- und Berufsausbildung .....                           | DM   | —          | —           | 0           | 0           | 0           | 0           | 0           | 0           | 0           | 0           | 0           | 0            | 0     |          |
|  | diese Pers. je Haushaltung .....  | Anzahl   | —          | 0,1         | 0,1         | 0,4         | 0,5         | 0,5         | 0,6         | 0,6         | 0,7         | 0,7         | 0,7         | 0,9          | 0,6   |          |
|  | Unterhaltsverpflichtungen an haushaltungsfremde Personen ..             | DM   | 1          | 1           | 1           | 2           | 1           | 1           | 3           | 2           | 2           | 3           | 4           | 8            | 3     |          |
|  | Sonstiges .....   | DM   | —          | —           | —           | —           | —           | —           | —           | —           | —           | —           | —           | —            | —     |          |
| 5 bis unter 10 vH  | Haushaltungen .....   | Anzahl   | 70         | 259         | 308         | 285         | 365         | 385         | 372         | 406         | 343         | 570         | 398         | 699          | 4 460 |          |
|  | Durchschn. Gesamteinkommen ..   | DM   | 83         | 123         | 169         | 222         | 274         | 324         | 374         | 422         | 474         | 547         | 645         | 933          | 464   |          |
|  | Durchschn. Sonderausgaben .....   | DM   | 6          | 9           | 11          | 14          | 16          | 19          | 19          | 20          | 22          | 23          | 27          | 39           | 22    |          |
|  | .....   | vH <sup>1)</sup>   | 7,2        | 7,3         | 6,5         | 6,3         | 5,8         | 5,9         | 5,1         | 4,7         | 4,6         | 4,2         | 4,2         | 4,2          | 4,7   |          |
|  | Durchschnittliche Miete .....   | DM   | —          | 1           | 2           | 3           | 5           | 6           | 9           | 13          | 14          | 18          | 22          | 31           | 13    |          |
|  | .....   | vH <sup>1)</sup>   | 0,0        | 0,8         | 1,2         | 1,4         | 1,8         | 1,9         | 2,4         | 3,1         | 3,0         | 3,3         | 3,4         | 3,3          | 2,8   |          |
|  | Von den Sonderausgaben wurden im Durchschnitt aufgewendet für:          |  |            |             |             |             |             |             |             |             |             |             |             |              |       |          |
|  | Gebrechliche und dauernd kranke Personen .....                          | DM   | 6          | 8           | 8           | 12          | 13          | 15          | 15          | 14          | 15          | 16          | 18          | 23           | 15    |          |
|  | diese Pers. je Haushaltung .....  | Anzahl   | 1,0        | 0,9         | 0,9         | 0,9         | 0,9         | 0,9         | 0,9         | 0,8         | 0,8         | 0,8         | 0,8         | 0,8          | 0,8   |          |
|  | Personen in Schul- und Berufsausbildung .....                           | DM   | —          | —           | 0           | 0           | 0           | 0           | 0           | 0           | 0           | 0           | 1           | 3            | 0     |          |
|  | diese Pers. je Haushaltung .....  | Anzahl   | —          | —           | 0,1         | 0,3         | 0,4         | 0,5         | 0,6         | 0,7         | 0,6         | 0,8         | 0,6         | 0,8          | 0,6   |          |
|  | Unterhaltsverpflichtungen an haushaltungsfremde Personen ..             | DM   | —          | 1           | 2           | 3           | 3           | 4           | 4           | 6           | 6           | 7           | 9           | 13           | 6     |          |
|  | Sonstiges .....   | DM   | —          | —           | —           | —           | —           | —           | —           | —           | —           | —           | —           | —            | —     |          |
| 10 bis unter 15 vH   | Haushaltungen .....   | Anzahl   | 101        | 283         | 348         | 373         | 407         | 537         | 540         | 459         | 378         | 599         | 327         | 434          | 4 784 |          |
|  | Durchschn. Gesamteinkommen ..   | DM   | 82         | 125         | 172         | 224         | 275         | 325         | 374         | 425         | 474         | 543         | 648         | 893          | 413   |          |
|  | Durchschn. Sonderausgaben .....   | DM   | 9          | 11          | 14          | 17          | 18          | 20          | 24          | 24          | 29          | 32          | 41          | 56           | 26    |          |
|  | .....   | vH <sup>1)</sup>   | 11,0       | 8,8         | 8,1         | 7,6         | 6,5         | 6,2         | 6,4         | 6,6         | 6,1         | 5,9         | 6,3         | 6,3          | 6,3   |          |
|  | Durchschnittliche Miete .....   | DM   | 1          | 5           | 7           | 11          | 16          | 20          | 23          | 29          | 30          | 35          | 39          | 52           | 25    |          |
|  | .....   | vH <sup>1)</sup>   | 1,2        | 4,0         | 4,1         | 4,9         | 5,8         | 6,2         | 6,1         | 6,8         | 6,3         | 6,4         | 6,0         | 5,8          | 6,1   |          |
|  | Von den Sonderausgaben wurden im Durchschnitt aufgewendet für:          |  |            |             |             |             |             |             |             |             |             |             |             |              |       |          |
|  | Gebrechliche und dauernd kranke Personen .....                          | DM   | 8          | 10          | 12          | 14          | 13          | 15          | 17          | 16          | 18          | 20          | 24          | 28           | 17    |          |
|  | diese Pers. je Haushaltung .....  | Anzahl   | 1,0        | 0,9         | 1,0         | 0,9         | 0,8         | 0,9         | 0,8         | 0,8         | 0,8         | 0,8         | 0,8         | 0,8          | 0,8   |          |
|  | Personen in Schul- und Berufsausbildung .....                           | DM   | —          | —           | 0           | 0           | 0           | 0           | 0           | 0           | 0           | 1           | 2           | 3            | 1     |          |
|  | diese Pers. je Haushaltung .....  | Anzahl   | —          | —           | 0,1         | 0,4         | 0,5         | 0,5         | 0,5         | 0,6         | 0,6         | 0,6         | 0,7         | 0,9          | 0,5   |          |
|  | Unterhaltsverpflichtungen an haushaltungsfremde Personen ..             | DM   | —          | 2           | 2           | 3           | 6           | 5           | 6           | 8           | 9           | 11          | 14          | 24           | 8     |          |
|  | Sonstiges .....   | DM   | —          | —           | —           | —           | —           | —           | —           | —           | 1           | —           | 1           | —            | 0     |          |
| 15 bis unter 20 vH   | Haushaltungen .....   | Anzahl   | 88         | 370         | 511         | 412         | 413         | 475         | 433         | 322         | 246         | 348         | 174         | 266          | 4 058 |          |
|  | Durchschn. Gesamteinkommen ..   | DM   | 83         | 124         | 173         | 222         | 275         | 323         | 374         | 424         | 474         | 545         | 647         | 912          | 380   |          |
|  | Durchschn. Sonderausgaben .....   | DM   | 10         | 13          | 15          | 19          | 24          | 28          | 34          | 37          | 42          | 48          | 62          | 95           | 33    |          |
|  | .....   | vH <sup>1)</sup>   | 12,0       | 10,5        | 8,7         | 8,6         | 8,7         | 9,1         | 9,1         | 8,7         | 8,9         | 8,8         | 9,6         | 10,4         | 9,1   |          |
|  | Durchschnittliche Miete .....   | DM   | 4          | 9           | 15          | 20          | 24          | 28          | 30          | 36          | 39          | 46          | 49          | 60           | 29    |          |
|  | .....   | vH <sup>1)</sup>   | 5,8        | 7,3         | 8,7         | 9,0         | 8,7         | 8,7         | 8,0         | 8,5         | 8,2         | 8,4         | 7,6         | 6,6          | 8,5   |          |
|  | Von den Sonderausgaben wurden im Durchschnitt aufgewendet für:          |  |            |             |             |             |             |             |             |             |             |             |             |              |       |          |
|  | Gebrechliche und dauernd kranke Personen .....                          | DM   | 9          | 11          | 13          | 15          | 18          | 18          | 26          | 23          | 25          | 27          | 29          | 34           | 20    |          |
|  | diese Pers. je Haushaltung .....  | Anzahl   | 0,9        | 0,9         | 0,9         | 1,0         | 0,9         | 0,8         | 0,9         | 0,8         | 0,9         | 0,8         | 0,8         | 0,7          | 0,9   |          |
|  | Personen in Schul- und Berufsausbildung .....                           | DM   | —          | —           | 0           | 0           | 1           | 0           | 0           | 1           | 1           | 2           | 6           | 14           | 2     |          |
|  | diese Pers. je Haushaltung .....  | Anzahl   | —          | 0,1         | 0,2         | 0,3         | 0,4         | 0,5         | 0,5         | 0,6         | 0,7         | 0,7         | 0,6         | 1,0          | 0,5   |          |
|  | Unterhaltsverpflichtungen an haushaltungsfremde Personen ..             | DM   | —          | 2           | 3           | 3           | 6           | 10          | 8           | 13          | 15          | 18          | 26          | 47           | 11    |          |
|  | Sonstiges .....   | DM   | —          | —           | —           | —           | —           | —           | —           | —           | 1           | 1           | 1           | 1            | 0     |          |

<sup>1)</sup> In vH des Gesamteinkommens

# noch: 4. Sonderbelastungen

noch: b) Die Haushaltungen mit nachgewiesenen Sonderausgaben nach Größe, Gesamteinkommen und Belastung durch Sonder- und Mietausgaben

| Haushaltungen mit einem Anteil der Miet- und Sonderbelastungen <sup>1)</sup> | Haushaltungen mit nachgewiesenen Sonderausgaben und Arten der Belastung | Haushaltungen mit einem monatlichen Gesamteinkommen von ..... bis unter ..... DM |            |             |             |             |             |             |             |             |             |             |             |              |      | zusammen |
|--|---|--|------------|-------------|-------------|-------------|-------------|-------------|-------------|-------------|-------------|-------------|-------------|--------------|------|----------|
|  |   | unter 50   | 50 bis 100 | 100 bis 150 | 150 bis 200 | 200 bis 250 | 250 bis 300 | 300 bis 350 | 350 bis 400 | 400 bis 450 | 450 bis 500 | 500 bis 600 | 600 bis 700 | 700 und mehr |      |          |
|  |   | 1  | 2          | 3           | 4           | 5           | 6           | 7           | 8           | 9           | 10          | 11          | 12          | 13           | 14   |          |
| noch: nach dem Anteil der Miet- und Sonderbelastungen                        |   |  |            |             |             |             |             |             |             |             |             |             |             |              |      |          |
| 20 bis unter 25 vH   | Haushaltungen .....   | Anzahl   | —          | 128         | 518         | 472         | 411         | 296         | 310         | 277         | 189         | 147         | 162         | 77           | 140  | 3 127    |
|  | Durchschn. Gesamteinkommen ..   | DM   | —          | 88          | 124         | 170         | 225         | 275         | 324         | 373         | 421         | 473         | 542         | 653          | 920  | 304      |
|  | Durchschn. Sonderausgaben ....  | DM   | —          | 11          | 14          | 18          | 25          | 32          | 38          | 43          | 54          | 56          | 70          | 86           | 143  | 37       |
|  | .....   | vH <sup>1)</sup>   | —          | 12,3        | 11,3        | 10,6        | 11,1        | 11,6        | 11,7        | 11,5        | 12,8        | 11,8        | 12,9        | 13,2         | 15,5 | 12,2     |
|  | Durchschnittliche Miete .....   | DM   | —          | 8           | 13          | 21          | 25          | 29          | 35          | 40          | 41          | 48          | 50          | 60           | 59   | 30       |
|  | .....   | vH <sup>1)</sup>   | —          | 9,1         | 10,5        | 12,4        | 11,1        | 10,5        | 10,8        | 10,7        | 9,7         | 10,1        | 9,2         | 9,2          | 6,4  | 9,9      |
|  | Von den Sonderausgaben wurden im Durchschnitt aufgewendet für:          |  |            |             |             |             |             |             |             |             |             |             |             |              |      |          |
|  | Gebrechliche und dauernd kranke Personen .....                          | DM   | —          | 10          | 12          | 15          | 21          | 23          | 27          | 32          | 33          | 37          | 40          | 49           | 50   | 24       |
|  | diese Pers. je Haushaltung ..   | Anzahl   | —          | 0,9         | 0,9         | 1,0         | 0,9         | 1,0         | 0,9         | 1,0         | 0,9         | 0,8         | 0,9         | 1,0          | 0,6  | 0,9      |
|  | Personen in Schul- und Berufsausbildung .....                           | DM   | —          | —           | —           | 0           | 0           | 1           | 1           | 1           | 1           | 4           | 7           | 7            | 25   | 2        |
| 25 bis unter 30 vH   | diese Pers. je Haushaltung ....   | Anzahl   | —          | —           | —           | 0,2         | 0,3         | 0,4         | 0,5         | 0,5         | 0,6         | 0,6         | 0,7         | 1,0          | 0,7  | 0,4      |
|  | Unterhaltsverpflichtungen an haushaltungsfremde Personen .              | DM   | —          | 1           | 2           | 3           | 4           | 8           | 9           | 10          | 20          | 14          | 23          | 29           | 65   | 10       |
|  | Sonstiges .....   | DM   | —          | 1           | —           | —           | —           | —           | —           | —           | —           | 1           | 1           | 1            | 3    | 0        |
|  | Haushaltungen .....   | Anzahl   | —          | 143         | 551         | 483         | 299         | 222         | 152         | 133         | 101         | 54          | 81          | 31           | 58   | 2 308    |
|  | Durchschn. Gesamteinkommen ..   | DM   | —          | 86          | 123         | 171         | 222         | 272         | 324         | 373         | 421         | 471         | 541         | 648          | 854  | 247      |
|  | Durchschn. Sonderausgaben ....  | DM   | —          | 11          | 16          | 23          | 31          | 41          | 48          | 62          | 79          | 81          | 97          | 128          | 171  | 39       |
|  | .....   | vH <sup>1)</sup>   | —          | 12,3        | 13,0        | 13,5        | 14,0        | 15,1        | 14,8        | 16,6        | 18,8        | 17,2        | 17,9        | 19,8         | 20,0 | 15,8     |
|  | Durchschnittliche Miete .....   | DM   | —          | 12          | 17          | 24          | 30          | 38          | 40          | 39          | 37          | 47          | 50          | 51           | 62   | 28       |
|  | .....   | vH <sup>1)</sup>   | —          | 14,0        | 13,8        | 14,0        | 13,5        | 12,1        | 12,3        | 10,5        | 8,8         | 10,0        | 9,2         | 7,9          | 7,3  | 11,3     |
|  | Von den Sonderausgaben wurden im Durchschnitt aufgewendet für:          |  |            |             |             |             |             |             |             |             |             |             |             |              |      |          |
| 30 bis unter 35 vH   | Gebrechliche und dauernd kranke Personen .....                          | DM   | —          | 10          | 14          | 19          | 25          | 31          | 32          | 39          | 43          | 63          | 42          | 29           | 66   | 25       |
|  | diese Pers. je Haushaltung ....   | Anzahl   | —          | 0,9         | 1,0         | 0,9         | 1,0         | 1,0         | 0,9         | 1,0         | 0,8         | 1,0         | 0,8         | 0,6          | 0,9  | 0,9      |
|  | Personen in Schul- und Berufsausbildung .....                           | DM   | —          | —           | —           | 0           | 1           | 1           | 4           | 4           | 5           | 3           | 17          | 13           | 34   | 3        |
|  | diese Pers. je Haushaltung ....   | Anzahl   | —          | —           | —           | 0,2         | 0,3         | 0,4         | 0,4         | 0,4         | 0,6         | 0,3         | 0,9         | 0,5          | 0,5  | 0,3      |
|  | Unterhaltsverpflichtungen an haushaltungsfremde Personen .              | DM   | —          | 1           | 3           | 4           | 6           | 8           | 13          | 19          | 30          | 15          | 36          | 81           | 71   | 11       |
|  | Sonstiges .....   | DM   | —          | —           | —           | —           | —           | 1           | —           | 1           | 1           | —           | 2           | 5            | —    | 0        |
|  | Haushaltungen .....   | Anzahl   | —          | 130         | 485         | 306         | 209         | 103         | 91          | 41          | 57          | 34          | 39          | 15           | 45   | 1 555    |
|  | Durchschn. Gesamteinkommen ..   | DM   | —          | 85          | 123         | 171         | 223         | 273         | 323         | 376         | 421         | 476         | 543         | 641          | 893  | 228      |
|  | Durchschn. Sonderausgaben ....  | DM   | —          | 14          | 18          | 28          | 39          | 52          | 69          | 80          | 94          | 102         | 121         | 155          | 226  | 44       |
|  | .....   | vH <sup>1)</sup>   | —          | 16,5        | 14,6        | 16,4        | 17,5        | 19,0        | 21,4        | 21,3        | 22,3        | 21,4        | 22,3        | 24,2         | 25,3 | 19,3     |
| 35 und mehr vH   | Durchschnittliche Miete .....   | DM   | —          | 14          | 21          | 27          | 32          | 36          | 35          | 41          | 48          | 50          | 54          | 52           | 63   | 29       |
|  | .....   | vH <sup>1)</sup>   | —          | 16,5        | 17,1        | 15,8        | 14,3        | 13,2        | 10,8        | 10,9        | 10,2        | 10,5        | 9,9         | 8,1          | 7,1  | 12,7     |
|  | Von den Sonderausgaben wurden im Durchschnitt aufgewendet für:          |  |            |             |             |             |             |             |             |             |             |             |             |              |      |          |
|  | Gebrechliche und dauernd kranke Personen .....                          | DM   | —          | 12          | 16          | 24          | 30          | 38          | 40          | 32          | 60          | 52          | 70          | 63           | 63   | 28       |
|  | diese Pers. je Haushaltung ....   | Anzahl   | —          | 0,9         | 0,9         | 0,9         | 1,1         | 1,0         | 0,9         | 0,6         | 1,0         | 0,9         | 1,1         | 0,5          | 0,7  | 0,9      |
|  | Personen in Schul- und Berufsausbildung .....                           | DM   | —          | —           | —           | 0           | 0           | 5           | 4           | 7           | 4           | 14          | 9           | 29           | 42   | 3        |
|  | diese Pers. je Haushaltung ....   | Anzahl   | —          | —           | —           | 0,1         | 0,3         | 0,3         | 0,5         | 0,5         | 0,7         | 0,4         | 0,5         | 0,9          | 1,1  | 0,2      |
|  | Unterhaltsverpflichtungen an haushaltungsfremde Personen .              | DM   | —          | 2           | 2           | 4           | 10          | 10          | 23          | 37          | 29          | 25          | 42          | 63           | 117  | 13       |
|  | Sonstiges .....   | DM   | —          | —           | —           | —           | —           | —           | 1           | 5           | 1           | 10          | —           | —            | 4    | 1        |
|  | Haushaltungen .....   | Anzahl   | —          | 349         | 936         | 477         | 215         | 175         | 120         | 74          | 56          | 36          | 44          | 29           | 46   | 2 557    |
| Durchschn. Gesamteinkommen ..  | DM  | —  | 85         | 120         | 171         | 222         | 273         | 323         | 371         | 421         | 472         | 543         | 651         | 931          | 200  |          |
| Durchschn. Sonderausgaben ....   | DM  | —  | 22         | 28          | 41          | 63          | 80          | 96          | 116         | 134         | 163         | 168         | 244         | 311          | 56   |          |
| .....  | vH <sup>1)</sup>  | —  | 25,9       | 23,3        | 24,0        | 28,4        | 29,3        | 29,7        | 31,3        | 31,8        | 34,5        | 30,9        | 37,5        | 33,4         | 28,0 |          |
| Durchschnittliche Miete .....  | DM  | —  | 18         | 26          | 34          | 39          | 37          | 39          | 47          | 49          | 45          | 64          | 53          | 59           | 32   |          |
| .....  | vH <sup>1)</sup>  | —  | 21,2       | 21,7        | 19,9        | 17,6        | 13,6        | 12,1        | 12,7        | 11,6        | 9,5         | 11,8        | 8,1         | 6,3          | 16,0 |          |
| Von den Sonderausgaben wurden im Durchschnitt aufgewendet für:               |   |  |            |             |             |             |             |             |             |             |             |             |             |              |      |          |
| Gebrechliche und dauernd kranke Personen .....                               | DM  | —  | 21         | 26          | 35          | 50          | 54          | 56          | 63          | 66          | 79          | 30          | 68          | 120          | 37   |          |
| diese Pers. je Haushaltung ....  | Anzahl  | —  | 1,0        | 1,0         | 1,1         | 1,0         | 1,0         | 0,9         | 1,1         | 1,0         | 0,8         | 0,5         | 0,6         | 0,9          | 1,0  |          |
| Personen in Schul- und Berufsausbildung .....                                | DM  | —  | —          | —           | 1           | 3           | 6           | 12          | 10          | 10          | 11          | 42          | 53          | 59           | 4    |          |
| diese Pers. je Haushaltung ....  | Anzahl  | —  | —          | —           | 0,1         | 0,2         | 0,3         | 0,6         | 0,4         | 0,3         | 0,2         | 0,8         | 0,7         | 0,8          | 0,2  |          |
| Unterhaltsverpflichtungen an haushaltungsfremde Personen .                   | DM  | —  | 1          | 3           | 6           | 10          | 21          | 27          | 42          | 53          | 73          | 93          | 123         | 115          | 14   |          |
| Sonstiges .....  | DM  | —  | —          | —           | —           | —           | —           | 1           | 1           | 4           | —           | 2           | —           | 17           | 0    |          |

<sup>1)</sup> In vH des Gesamteinkommens

## 5. Rentenhäufigkeit in den Haushaltungen

### a) Die Haushaltungen nach Größe, Zahl der Renten- und Unterstützungsempfänger, Zahl der einzelnen Renten und Unterstützungen und Anteil der Renten und Unterstützungen am Gesamteinkommen

(Ungefähre Totalzahlen ergeben sich durch Multiplikation der nachgewiesenen Stichprobenergebnisse mit dem Faktor 68,6)

| Haus-<br>hal-<br>tungs-<br>größe<br>(Perso-<br>nen) | Zahl der<br>Renten- und<br>Unterstützungs-<br>empfänger in den<br>Haushaltungen | Bezeichnung der Zeile                                       | Haushaltungen mit ..... einzelnen Renten und Unterstützungen (Fälle) |        |       |       |       |       |     |     |     |     |             | Zusammen                |                     |
|---|---|---|--|--------|-------|-------|-------|-------|-----|-----|-----|-----|-------------|-------------------------|---------------------|
|   |   |   |  |        |       |       |       |       |     |     |     |     | 10 und mehr | Haus-<br>hal-<br>tungen | Fälle <sup>1)</sup> |
|   |   |   | 1  | 2      | 3     | 4     | 5     | 6     | 7   | 8   | 9   |     |             |                         |                     |
|   |   |   | 1  | 2      | 3     | 4     | 5     | 6     | 7   | 8   | 9   | 10  | 11          | 12                      | 13                  |
| 1   | zusammen  | Zahl der Haushaltungen .....                                | 17 185   | 10 934 | 1 119 | 20    | —     | —     | —   | —   | —   | —   | —           | 29 258                  | 42 490              |
|   |   | Zahl der Renten- und Unter-<br>stützungsempfänger .....     | 17 185   | 10 934 | 1 119 | 20    | —     | —     | —   | —   | —   | —   | —           | 29 258                  |                     |
|   |   | Durchschnittliches Gesamt-<br>einkommen in DM .....         | 151  | 139    | 166   | 199   | —     | —     | —   | —   | —   | —   | —           | 147                     |                     |
|   |   | Durchschnittliche Renten und<br>Unterstützungen in DM ..... | 88   | 122    | 159   | 197   | —     | —     | —   | —   | —   | —   | —           | 104                     |                     |
| 2   | 1   | Zahl der Haushaltungen .....                                | 17 358   | 6 044  | 561   | 16    | 2     | —     | —   | —   | —   | —   | —           | 23 981                  | 31 203              |
|   |   | Zahl der Renten- und Unter-<br>stützungsempfänger .....     | 17 358   | 6 044  | 561   | 16    | 2     | —     | —   | —   | —   | —   | —           | 23 981                  |                     |
|   |   | Durchschnittliches Gesamt-<br>einkommen in DM .....         | 311  | 265    | 265   | 229   | 578   | —     | —   | —   | —   | —   | —           | 298                     |                     |
|   |   | Durchschnittliche Renten und<br>Unterstützungen in DM ..... | 99   | 157    | 190   | 224   | 488   | —     | —   | —   | —   | —   | —           | 116                     |                     |
|   | 2   | Zahl der Haushaltungen .....                                | —  | 5 006  | 3 037 | 1 192 | 111   | 10    | —   | —   | —   | —   | —           | 9 356                   | 24 506              |
|   |   | Zahl der Renten- und Unter-<br>stützungsempfänger .....     | —  | 10 012 | 6 074 | 2 384 | 222   | 20    | —   | —   | —   | —   | —           | 18 712                  |                     |
|   |   | Durchschnittliches Gesamt-<br>einkommen in DM .....         | —  | 241    | 242   | 271   | 267   | 307   | —   | —   | —   | —   | —           | 245                     |                     |
|   |   | Durchschnittliche Renten und<br>Unterstützungen in DM ..... | —  | 164    | 173   | 200   | 238   | 277   | —   | —   | —   | —   | —           | 173                     |                     |
|   | zusammen  | Zahl der Haushaltungen .....                                | 17 358   | 11 050 | 3 598 | 1 208 | 113   | 10    | —   | —   | —   | —   | —           | 33 337                  | 55 709              |
|   |   | Zahl der Renten- und Unter-<br>stützungsempfänger .....     | 17 358   | 16 056 | 6 635 | 2 400 | 224   | 20    | —   | —   | —   | —   | —           | 42 693                  |                     |
|   |   | Durchschnittliches Gesamt-<br>einkommen in DM .....         | 311  | 254    | 246   | 271   | 272   | 307   | —   | —   | —   | —   | —           | 283                     |                     |
|   |   | Durchschnittliche Renten und<br>Unterstützungen in DM ..... | 99   | 160    | 176   | 200   | 243   | 277   | —   | —   | —   | —   | —           | 132                     |                     |
| 3   | 1   | Zahl der Haushaltungen .....                                | 10 359   | 2 949  | 242   | 7     | 2     | —     | —   | —   | —   | —   | —           | 13 559                  | 17 021              |
|   |   | Zahl der Renten- und Unter-<br>stützungsempfänger .....     | 10 359   | 2 949  | 242   | 7     | 2     | —     | —   | —   | —   | —   | —           | 13 559                  |                     |
|   |   | Durchschnittliches Gesamt-<br>einkommen in DM .....         | 444  | 433    | 441   | 533   | 521   | —     | —   | —   | —   | —   | —           | 442                     |                     |
|   |   | Durchschnittliche Renten und<br>Unterstützungen in DM ..... | 74   | 150    | 203   | 300   | 149   | —     | —   | —   | —   | —   | —           | 93                      |                     |
|   | 2   | Zahl der Haushaltungen .....                                | —  | 2 258  | 1 547 | 597   | 35    | 2     | —   | —   | —   | —   | —           | 4 439                   | 11 732              |
|   |   | Zahl der Renten- und Unter-<br>stützungsempfänger .....     | —  | 4 516  | 3 094 | 1 194 | 70    | 4     | —   | —   | —   | —   | —           | 8 878                   |                     |
|   |   | Durchschnittliches Gesamt-<br>einkommen in DM .....         | —  | 396    | 381   | 427   | 384   | 322   | —   | —   | —   | —   | —           | 394                     |                     |
|   |   | Durchschnittliche Renten und<br>Unterstützungen in DM ..... | —  | 157    | 186   | 210   | 247   | 277   | —   | —   | —   | —   | —           | 175                     |                     |
|   | 3   | Zahl der Haushaltungen .....                                | —  | —      | 817   | 462   | 911   | 565   | 23  | 1   | 2   | —   | —           | 2 781                   | 12 431              |
|   |   | Zahl der Renten- und Unter-<br>stützungsempfänger .....     | —  | —      | 2 451 | 1 386 | 2 733 | 1 695 | 69  | 3   | 6   | —   | —           | 8 343                   |                     |
|   |   | Durchschnittliches Gesamt-<br>einkommen in DM .....         | —  | —      | 335   | 307   | 322   | 358   | 353 | 328 | 401 | —   | —           | 331                     |                     |
|   |   | Durchschnittliche Renten und<br>Unterstützungen in DM ..... | —  | —      | 176   | 220   | 215   | 250   | 297 | 323 | 401 | —   | —           | 212                     |                     |
|   | zusammen  | Zahl der Haushaltungen .....                                | 10 359   | 5 207  | 2 606 | 1 066 | 948   | 567   | 23  | 1   | 2   | —   | —           | 20 779                  | 41 184              |
|   |   | Zahl der Renten- und Unter-<br>stützungsempfänger .....     | 10 359   | 7465   | 5 787 | 2 587 | 2 805 | 1 699 | 69  | 3   | 6   | —   | —           | 30 780                  |                     |
|   |   | Durchschnittliches Gesamt-<br>einkommen in DM .....         | 444  | 417    | 372   | 375   | 325   | 358   | 353 | 328 | 401 | —   | —           | 417                     |                     |
|   |   | Durchschnittliche Renten und<br>Unterstützungen in DM ..... | 74   | 153    | 184   | 215   | 216   | 250   | 297 | 323 | 401 | —   | —           | 127                     |                     |
| 4   | 1   | Zahl der Haushaltungen .....                                | 7 277  | 2 055  | 194   | 8     | —     | —     | —   | —   | —   | —   | —           | 9 534                   | 12 001              |
|   |   | Zahl der Renten- und Unter-<br>stützungsempfänger .....     | 7 277  | 2 055  | 194   | 8     | —     | —     | —   | —   | —   | —   | —           | 9 534                   |                     |
|   |   | Durchschnittliches Gesamt-<br>einkommen in DM .....         | 497  | 492    | 500   | 448   | —     | —     | —   | —   | —   | —   | —           | 496                     |                     |
|   |   | Durchschnittliche Renten und<br>Unterstützungen in DM ..... | 69   | 149    | 192   | 213   | —     | —     | —   | —   | —   | —   | —           | 89                      |                     |
|   | 2   | Zahl der Haushaltungen .....                                | —  | 1 285  | 818   | 383   | 16    | —     | —   | —   | —   | —   | —           | 2 502                   | 6 636               |
|   |   | Zahl der Renten- und Unter-<br>stützungsempfänger .....     | —  | 2 570  | 1 636 | 766   | 32    | —     | —   | —   | —   | —   | —           | 5 004                   |                     |
|   |   | Durchschnittliches Gesamt-<br>einkommen in DM .....         | —  | 506    | 480   | 552   | 561   | —     | —   | —   | —   | —   | —           | 505                     |                     |
|   |   | Durchschnittliche Renten und<br>Unterstützungen in DM ..... | —  | 144    | 181   | 185   | 241   | —     | —   | —   | —   | —   | —           | 163                     |                     |
|   | 3   | Zahl der Haushaltungen .....                                | —  | —      | 383   | 242   | 386   | 220   | 14  | —   | —   | —   | —           | 1 245                   | 5 465               |
|   |   | Zahl der Renten- und Unter-<br>stützungsempfänger .....     | —  | —      | 1 149 | 726   | 1 158 | 660   | 42  | —   | —   | —   | —           | 3 735                   |                     |
|   |   | Durchschnittliches Gesamt-<br>einkommen in DM .....         | —  | —      | 452   | 466   | 439   | 505   | 450 | —   | —   | —   | —           | 460                     |                     |
|   |   | Durchschnittliche Renten und<br>Unterstützungen in DM ..... | —  | —      | 186   | 237   | 221   | 259   | 298 | —   | —   | —   | —           | 221                     |                     |
|   | 4   | Zahl der Haushaltungen .....                                | —  | —      | —     | 184   | 106   | 133   | 212 | 160 | 7   | 1   | 10          | 803                     | 4 901               |
|   |   | Zahl der Renten- und Unter-<br>stützungsempfänger .....     | —  | —      | —     | 736   | 424   | 532   | 848 | 640 | 28  | 4   | —           | 3 212                   |                     |
|   |   | Durchschnittliches Gesamt-<br>einkommen in DM .....         | —  | —      | —     | 400   | 379   | 397   | 418 | 424 | 559 | 426 | —           | 408                     |                     |
|   |   | Durchschnittliche Renten und<br>Unterstützungen in DM ..... | —  | —      | —     | 191   | 278   | 289   | 275 | 310 | 411 | 426 | —           | 266                     |                     |
|   | zusammen  | Zahl der Haushaltungen .....                                | 7 277  | 3 340  | 1 395 | 817   | 508   | 353   | 226 | 160 | 7   | 1   | 10          | 14 084                  | 29 003              |
|   |   | Zahl der Renten- und Unter-<br>stützungsempfänger .....     | 7 277  | 4 625  | 2 919 | 2 236 | 1 614 | 1 192 | 890 | 640 | 28  | 4   | —           | 21 485                  |                     |
|   |   | Durchschnittliches Gesamt-<br>einkommen in DM .....         | 497  | 497    | 475   | 489   | 430   | 464   | 420 | 424 | 559 | 426 | —           | 489                     |                     |
|   |   | Durchschnittliche Renten und<br>Unterstützungen in DM ..... | 69   | 147    | 184   | 202   | 234   | 270   | 276 | 310 | 411 | 426 | —           | 124                     |                     |

<sup>1)</sup> Jeweils nur Zahl der Renten und Unterstützungen.

# noch: 5. Rentenhäufigkeit in den Haushaltungen

noch: a) Die Haushaltungen nach Größe, Zahl der Renten- und Unterstützungsempfänger, Zahl der einzelnen Renten und Unterstützungen und Anteil der Renten und Unterstützungen am Gesamteinkommen

| Haushaltungsgröße (Personen) | Zahl der Renten- und Unterstützungsempfänger in den Haushaltungen | Bezeichnung der Zeile                                    | Haushaltungen mit ..... einzelnen Renten und Unterstützungen (Fälle) |        |        |       |       |       |       |       |     |                 |                     | Zusammen        |                     |
|------------------------------|---|--|--|--------|--------|-------|-------|-------|-------|-------|-----|-----------------|---------------------|-----------------|---------------------|
|                              |   |  |  |        |        |       |       |       |       |       |     |                 | 10 und mehr         | Haus-hal-tungen | Fälle <sup>1)</sup> |
|                              |   |  | 1  | 2      | 3      | 4     | 5     | 6     | 7     | 8     | 9   | Haus-hal-tungen | Fälle <sup>1)</sup> |                 |                     |
|                              |   |  | 1  | 2      | 3      | 4     | 5     | 6     | 7     | 8     | 9   | 10              | 11                  | 12              | 13                  |
| 5 und mehr                   | 1   | Zahl der Haushaltungen .....                             | 6 945  | 2 070  | 155    | 4     | —     | —     | —     | —     | —   | —               | —                   | 9 174           | 11 566              |
|                              |   | Zahl der Renten- und Unterstützungsempfänger .....       | 6 945  | 2 070  | 155    | 4     | —     | —     | —     | —     | —   | —               | —                   | 9 174           |                     |
|                              |   | Durchschnittliches Gesamteinkommen in DM .....           | 581  | 560    | 547    | 689   | —     | —     | —     | —     | —   | —               | —                   | 575             |                     |
|                              |   | Durchschnittliche Renten und Unterstützungen in DM ..... | 73   | 153    | 226    | 199   | —     | —     | —     | —     | —   | —               | —                   | 94              |                     |
|                              | 2   | Zahl der Haushaltungen .....                             | —  | 1 612  | 861    | 380   | 27    | 3     | —     | —     | —   | —               | —                   | 2 883           | 7 480               |
|                              |   | Zahl der Renten- und Unterstützungsempfänger .....       | —  | 3 224  | 1 722  | 760   | 54    | 6     | —     | —     | —   | —               | —                   | 5 766           |                     |
|                              |   | Durchschnittliches Gesamteinkommen in DM .....           | —  | 572    | 574    | 605   | 676   | 733   | —     | —     | —   | —               | —                   | 578             |                     |
|                              |   | Durchschnittliche Renten und Unterstützungen in DM ..... | —  | 144    | 185    | 180   | 310   | 164   | —     | —     | —   | —               | —                   | 163             |                     |
|                              | 3   | Zahl der Haushaltungen .....                             | —  | —      | 362    | 190   | 200   | 214   | 4     | 2     | —   | —               | —                   | 972             | 4 174               |
|                              |   | Zahl der Renten- und Unterstützungsempfänger .....       | —  | —      | 1 086  | 570   | 600   | 642   | 12    | 6     | —   | —               | —                   | 2 916           |                     |
|                              |   | Durchschnittliches Gesamteinkommen in DM .....           | —  | —      | 644    | 557   | 582   | 683   | 550   | 559   | —   | —               | —                   | 622             |                     |
|                              |   | Durchschnittliche Renten und Unterstützungen in DM ..... | —  | —      | 185    | 260   | 222   | 237   | 295   | 554   | —   | —               | —                   | 220             |                     |
|                              | 4   | Zahl der Haushaltungen .....                             | —  | —      | —      | 185   | 86    | 92    | 113   | 141   | 4   | 1               | 10                  | 622             | 3 687               |
|                              |   | Zahl der Renten- und Unterstützungsempfänger .....       | —  | —      | —      | 740   | 344   | 368   | 452   | 564   | 16  | 4               | —                   | 2 488           |                     |
|                              |   | Durchschnittliches Gesamteinkommen in DM .....           | —  | —      | —      | 624   | 495   | 587   | 575   | 622   | 747 | 654             | —                   | 592             |                     |
|                              |   | Durchschnittliche Renten und Unterstützungen in DM ..... | —  | —      | —      | 197   | 289   | 297   | 291   | 304   | 363 | 454             | —                   | 267             |                     |
|                              | 5 und mehr  | Zahl der Haushaltungen .....                             | —  | —      | —      | —     | 87    | 69    | 39    | 56    | 52  | 139             | 1 486               | 442             | 3 524               |
|                              |   | Zahl der Renten- und Unterstützungsempfänger .....       | —  | —      | —      | —     | 435   | 358   | 218   | 286   | 267 | 765             | —                   | 2 329           |                     |
|                              |   | Durchschnittliches Gesamteinkommen in DM .....           | —  | —      | —      | —     | 582   | 507   | 555   | 558   | 569 | 602             | —                   | 570             |                     |
|                              |   | Durchschnittliche Renten und Unterstützungen in DM ..... | —  | —      | —      | —     | 218   | 275   | 311   | 346   | 364 | 375             | —                   | 318             |                     |
|                              | zusammen  | Zahl der Haushaltungen .....                             | 6 945  | 3 682  | 1 378  | 759   | 400   | 378   | 156   | 199   | 56  | 140             | 1 496               | 14 093          | 30 431              |
|                              |   | Zahl der Renten- und Unterstützungsempfänger .....       | 6 945  | 5 294  | 2 963  | 2 074 | 1 433 | 1 374 | 682   | 856   | 283 | 769             | —                   | 22 673          |                     |
|                              |   | Durchschnittliches Gesamteinkommen in DM .....           | 581  | 565    | 589    | 598   | 570   | 628   | 570   | 604   | 581 | 602             | —                   | 580             |                     |
|                              |   | Durchschnittliche Renten und Unterstützungen in DM ..... | 73   | 149    | 189    | 204   | 241   | 258   | 297   | 318   | 364 | 375             | —                   | 131             |                     |
| insgesamt                    | 1   | Zahl der Haushaltungen .....                             | 59 124   | 24 052 | 2 271  | 55    | 4     | —     | —     | —     | —   | —               | —                   | 85 506          | 114 281             |
|                              |   | Zahl der Renten- und Unterstützungsempfänger .....       | 59 124   | 24 052 | 2 271  | 55    | 4     | —     | —     | —     | —   | —               | —                   | 85 506          |                     |
|                              |   | Durchschnittliches Gesamteinkommen in DM .....           | 342  | 273    | 274    | 322   | 550   | —     | —     | —     | —   | —               | —                   | 321             |                     |
|                              |   | Durchschnittliche Renten und Unterstützungen in DM ..... | 85   | 139    | 179    | 221   | 319   | —     | —     | —     | —   | —               | —                   | 103             |                     |
|                              | 2   | Zahl der Haushaltungen .....                             | —  | 10 161 | 6 263  | 2 552 | 189   | 15    | —     | —     | —   | —               | —                   | 19 180          | 50 354              |
|                              |   | Zahl der Renten- und Unterstützungsempfänger .....       | —  | 20 322 | 12 526 | 5 104 | 378   | 30    | —     | —     | —   | —               | —                   | 38 360          |                     |
|                              |   | Durchschnittliches Gesamteinkommen in DM .....           | —  | 361    | 353    | 399   | 372   | 394   | —     | —     | —   | —               | —                   | 363             |                     |
|                              |   | Durchschnittliche Renten und Unterstützungen in DM ..... | —  | 157    | 179    | 197   | 250   | 254   | —     | —     | —   | —               | —                   | 170             |                     |
|                              | 3   | Zahl der Haushaltungen .....                             | —  | —      | 1 562  | 894   | 1 497 | 999   | 41    | 3     | 2   | —               | —                   | 4 998           | 22 070              |
|                              |   | Zahl der Renten- und Unterstützungsempfänger .....       | —  | —      | 4 686  | 2 682 | 4 491 | 2 997 | 123   | 9     | 6   | —               | —                   | 14 994          |                     |
|                              |   | Durchschnittliches Gesamteinkommen in DM .....           | —  | —      | 435    | 403   | 387   | 460   | 405   | 482   | 401 | —               | —                   | 420             |                     |
|                              |   | Durchschnittliche Renten und Unterstützungen in DM ..... | —  | —      | 181    | 233   | 218   | 249   | 297   | 477   | 401 | —               | —                   | 216             |                     |
|                              | 4   | Zahl der Haushaltungen .....                             | —  | —      | —      | 369   | 192   | 225   | 325   | 301   | 11  | 2               | 20                  | 1 425           | 8 588               |
|                              |   | Zahl der Renten- und Unterstützungsempfänger .....       | —  | —      | —      | 1 476 | 768   | 900   | 1 300 | 1 204 | 44  | 8               | —                   | 5 700           |                     |
|                              |   | Durchschnittliches Gesamteinkommen in DM .....           | —  | —      | —      | 509   | 431   | 475   | 473   | 517   | 627 | 540             | —                   | 488             |                     |
|                              |   | Durchschnittliche Renten und Unterstützungen in DM ..... | —  | —      | —      | 194   | 283   | 292   | 281   | 307   | 394 | 440             | —                   | 266             |                     |
|                              | 5 und mehr  | Zahl der Haushaltungen .....                             | —  | —      | —      | —     | 87    | 69    | 39    | 56    | 52  | 139             | 1 486               | 442             | 3 524               |
|                              |   | Zahl der Renten- und Unterstützungsempfänger .....       | —  | —      | —      | —     | 435   | 358   | 218   | 286   | 267 | 765             | —                   | 2 329           |                     |
|                              |   | Durchschnittliches Gesamteinkommen in DM .....           | —  | —      | —      | —     | 582   | 507   | 555   | 558   | 569 | 602             | —                   | 570             |                     |
|                              |   | Durchschnittliche Renten und Unterstützungen in DM ..... | —  | —      | —      | —     | 218   | 275   | 311   | 346   | 364 | 375             | —                   | 318             |                     |
|                              | insgesamt   | Zahl der Haushaltungen .....                             | 59 124   | 34 213 | 10 096 | 3 870 | 1 969 | 1 308 | 405   | 360   | 65  | 141             | 1 506               | 111 551         | 198 817             |
|                              |   | Zahl der Renten- und Unterstützungsempfänger .....       | 59 124   | 44 374 | 19 483 | 9 317 | 6 076 | 4 285 | 1 641 | 1 499 | 317 | 773             | —                   | 146 889         |                     |
|                              |   | Durchschnittliches Gesamteinkommen in DM .....           | 342  | 299    | 348    | 410   | 399   | 464   | 474   | 523   | 574 | 601             | —                   | 336             |                     |
|                              |   | Durchschnittliche Renten und Unterstützungen in DM ..... | 85   | 145    | 179    | 205   | 227   | 258   | 285   | 315   | 370 | 376             | —                   | 122             |                     |

<sup>1)</sup> Jeweils nur Zahl der Renten und Unterstützungen.

# noch: 5. Rentenhäufigkeit in den Haushaltungen

## b) Die Haushaltungen nach Größe sowie Zahl und Herkunft der einzelnen Renten

(Ungefähre Totalzahlen ergeben sich durch Multiplikation der nachgewiesenen Stichprobenergebnisse mit dem Faktor 68,6)

| Haus-<br>haltungs-<br>größe<br>(Personen) | Bezeichnung der Zeile                      | Haushaltungen mit ..... einzelnen Renten und Unterstützungen (Fälle) |        |        |       |       |       |     |   |    |                   | zusammen |
|---|--|--|--------|--------|-------|-------|-------|-----|---|----|-------------------|----------|
|   |  | 1  | 2      | 3      | 4     | 5     | 6     | 7   | 8 | 9  | 10<br>und<br>mehr |          |
|   |  | 1  | 2      | 3      | 4     | 5     | 6     | 7   | 8 | 9  | 10                |          |
| 1   | Haushaltungen .....                        | 17 185   | 10 934 | 1 119  | 20    | —     | —     | —   | — | —  | —                 | 29 258   |
|   | Renten und Unterstützungen insgesamt ..... | 17 185   | 21 868 | 3 357  | 80    | —     | —     | —   | — | —  | —                 | 42 490   |
|   | davon vorwiegend aus <sup>1)</sup>         |  |        |        |       |       |       |     |   |    |                   |          |
|   | Unfallrenten                               |  |        |        |       |       |       |     |   |    |                   |          |
|   | originäre .....                            | 229  | 384    | 84     | 12    | —     | —     | —   | — | —  | —                 | 709      |
|   | abgeleitete .....                          | 126  | 546    | 107    | 2     | —     | —     | —   | — | —  | —                 | 781      |
|   | Renten der Invalidenversicherung           |  |        |        |       |       |       |     |   |    |                   |          |
|   | originäre .....                            | 3 890  | 5 010  | 900    | 18    | —     | —     | —   | — | —  | —                 | 9 818    |
|   | abgeleitete .....                          | 2 286  | 4 764  | 831    | 18    | —     | —     | —   | — | —  | —                 | 7 899    |
|   | Renten der Angestelltenversicherung        |  |        |        |       |       |       |     |   |    |                   |          |
|   | originäre .....                            | 1 638  | 580    | 64     | —     | —     | —     | —   | — | —  | —                 | 2 282    |
|   | abgeleitete .....                          | 1 242  | 1 426  | 96     | —     | —     | —     | —   | — | —  | —                 | 2 764    |
|   | Renten der Knappschaftsversicherung        |  |        |        |       |       |       |     |   |    |                   |          |
|   | originäre .....                            | 340  | 102    | 4      | —     | —     | —     | —   | — | —  | —                 | 446      |
|   | abgeleitete .....                          | 770  | 702    | 58     | —     | —     | —     | —   | — | —  | —                 | 1 530    |
|   | Renten der Kriegsopferversorgung           |  |        |        |       |       |       |     |   |    |                   |          |
|   | originäre .....                            | 798  | 521    | 56     | 4     | —     | —     | —   | — | —  | —                 | 1 379    |
|   | abgeleitete .....                          | 1 900  | 3 373  | 843    | 18    | —     | —     | —   | — | —  | —                 | 6 134    |
|   | Leistungen des Lastenausgleichs .....      | 1 685  | 2 572  | 191    | 6     | —     | —     | —   | — | —  | —                 | 4 454    |
|   | Arbeitslosenunterstützung .....            | 94   | 78     | 8      | —     | —     | —     | —   | — | —  | —                 | 180      |
|   | Arbeitslosenfürsorgeunterstützung .....    | 1 019  | 381    | 9      | —     | —     | —     | —   | — | —  | —                 | 1 409    |
|   | Offene Fürsorge .....                      | 1 168  | 1 429  | 106    | 2     | —     | —     | —   | — | —  | —                 | 2 705    |
| 2   | Haushaltungen .....                        | 17 358   | 11 050 | 3 598  | 1 208 | 113   | 10    | —   | — | —  | —                 | 33 337   |
|   | Renten und Unterstützungen insgesamt ..... | 17 358   | 22 100 | 10 794 | 4 832 | 565   | 60    | —   | — | —  | —                 | 55 709   |
|   | davon vorwiegend aus <sup>1)</sup>         |  |        |        |       |       |       |     |   |    |                   |          |
|   | Unfallrenten                               |  |        |        |       |       |       |     |   |    |                   |          |
|   | originäre .....                            | 644  | 1 141  | 492    | 76    | 18    | —     | —   | — | —  | —                 | 2 371    |
|   | abgeleitete .....                          | 46   | 231    | 111    | 116   | 4     | 2     | —   | — | —  | —                 | 510      |
|   | Renten der Invalidenversicherung           |  |        |        |       |       |       |     |   |    |                   |          |
|   | originäre .....                            | 5 137  | 7 825  | 1 838  | 359   | 100   | 12    | —   | — | —  | —                 | 15 271   |
|   | abgeleitete .....                          | 770  | 1 473  | 2 090  | 809   | 141   | 16    | —   | — | —  | —                 | 5 299    |
|   | Renten der Angestelltenversicherung        |  |        |        |       |       |       |     |   |    |                   |          |
|   | originäre .....                            | 2 634  | 1 485  | 276    | 42    | 13    | 2     | —   | — | —  | —                 | 4 452    |
|   | abgeleitete .....                          | 461  | 790    | 306    | 960   | 34    | 2     | —   | — | —  | —                 | 2 553    |
|   | Renten der Knappschaftsversicherung        |  |        |        |       |       |       |     |   |    |                   |          |
|   | originäre .....                            | 1 354  | 838    | 141    | 13    | 2     | —     | —   | — | —  | —                 | 2 348    |
|   | abgeleitete .....                          | 165  | 322    | 108    | 208   | 14    | 2     | —   | — | —  | —                 | 819      |
|   | Renten der Kriegsopferversorgung           |  |        |        |       |       |       |     |   |    |                   |          |
|   | originäre .....                            | 2 958  | 1 654  | 557    | 68    | 14    | 2     | —   | — | —  | —                 | 5 253    |
|   | abgeleitete .....                          | 1 017  | 2 677  | 3 563  | 1 861 | 185   | 18    | —   | — | —  | —                 | 9 321    |
|   | Leistungen des Lastenausgleichs .....      | 866  | 1 868  | 687    | 177   | 26    | 2     | —   | — | —  | —                 | 3 626    |
|   | Arbeitslosenunterstützung .....            | 108  | 237    | 81     | 15    | 4     | —     | —   | — | —  | —                 | 445      |
|   | Arbeitslosenfürsorgeunterstützung .....    | 746  | 702    | 198    | 57    | 5     | —     | —   | — | —  | —                 | 1 708    |
|   | Offene Fürsorge .....                      | 452  | 857    | 346    | 71    | 5     | 2     | —   | — | —  | —                 | 1 733    |
| 3   | Haushaltungen .....                        | 10 359   | 5 207  | 2 606  | 1 066 | 948   | 567   | 23  | 1 | 2  | —                 | 20 779   |
|   | Renten und Unterstützungen insgesamt ..... | 10 359   | 10 414 | 7 818  | 4 264 | 4 740 | 3 402 | 161 | 8 | 18 | —                 | 41 184   |
|   | davon vorwiegend aus <sup>1)</sup>         |  |        |        |       |       |       |     |   |    |                   |          |
|   | Unfallrenten                               |  |        |        |       |       |       |     |   |    |                   |          |
|   | originäre .....                            | 703  | 620    | 239    | 97    | 21    | 5     | 1   | — | —  | —                 | 1 686    |
|   | abgeleitete .....                          | 25   | 110    | 118    | 99    | 32    | 126   | 2   | — | 3  | —                 | 515      |
|   | Renten der Invalidenversicherung           |  |        |        |       |       |       |     |   |    |                   |          |
|   | originäre .....                            | 1 820  | 2 094  | 1 075  | 403   | 144   | 70    | 14  | 1 | —  | —                 | 5 621    |
|   | abgeleitete .....                          | 556  | 1 170  | 1 323  | 862   | 1 538 | 644   | 45  | 1 | —  | —                 | 6 139    |
|   | Renten der Angestelltenversicherung        |  |        |        |       |       |       |     |   |    |                   |          |
|   | originäre .....                            | 654  | 552    | 212    | 33    | 22    | 13    | —   | — | —  | —                 | 1 486    |
|   | abgeleitete .....                          | 219  | 457    | 366    | 411   | 256   | 794   | 15  | 2 | 6  | —                 | 2 526    |
|   | Renten der Knappschaftsversicherung        |  |        |        |       |       |       |     |   |    |                   |          |
|   | originäre .....                            | 552  | 473    | 137    | 41    | 13    | —     | —   | — | —  | —                 | 1 216    |
|   | abgeleitete .....                          | 95   | 211    | 137    | 203   | 54    | 166   | 6   | — | —  | —                 | 872      |
|   | Renten der Kriegsopferversorgung           |  |        |        |       |       |       |     |   |    |                   |          |
|   | originäre .....                            | 3 863  | 1 190  | 484    | 120   | 32    | 9     | 1   | — | —  | —                 | 5 699    |
|   | abgeleitete .....                          | 562  | 1 709  | 2 630  | 1 572 | 2 493 | 1 507 | 65  | 3 | 6  | —                 | 10 547   |
|   | Leistungen des Lastenausgleichs .....      | 327  | 696    | 431    | 183   | 83    | 42    | 4   | — | —  | —                 | 1 766    |
|   | Arbeitslosenunterstützung .....            | 82   | 264    | 110    | 53    | 13    | 8     | 3   | — | —  | —                 | 533      |
|   | Arbeitslosenfürsorgeunterstützung .....    | 466  | 470    | 248    | 78    | 13    | 13    | 4   | 1 | 3  | —                 | 1 296    |
|   | Offene Fürsorge .....                      | 435  | 398    | 308    | 109   | 26    | 5     | 1   | — | —  | —                 | 1 282    |

<sup>1)</sup> originäre = Renten des Versicherten bzw. Kriegsbeschädigten selbst; abgeleitete = Witwen-, Waisen-, Elternrenten.



**noch: 5. Rentenhäufigkeit in den Haushaltungen**  
**noch: b) Die Haushaltungen nach Größe sowie Zahl und Herkunft der einzelnen Renten**

| Haus-<br>haltungs-<br>größe<br>(Personen) | Bezeichnung der Zeile  | Haushaltungen mit ..... einzelnen Renten und Unterstützungen (Fälle) |        |        |        |       |       |       |       |     |                   | zusammen |
|---|--|--|--------|--------|--------|-------|-------|-------|-------|-----|-------------------|----------|
|   |  | 1  | 2      | 3      | 4      | 5     | 6     | 7     | 8     | 9   | 10<br>und<br>mehr |          |
|   |  | 1  | 2      | 3      | 4      | 5     | 6     | 7     | 8     | 9   | 10                |          |
| 4   | Haushaltungen .....  | 7 277  | 3 340  | 1 395  | 817    | 508   | 353   | 226   | 160   | 7   | 1                 | 14 084   |
|   | Renten und Unterstützungen insgesamt<br>davon vorwiegend aus <sup>1)</sup> | 7 277  | 6 680  | 4 185  | 3 268  | 2 540 | 2 118 | 1 582 | 1 280 | 63  | 10                | 29 003   |
|   | Unfallrenten   |  |        |        |        |       |       |       |       |     |                   |          |
|   | originäre .....  | 630  | 421    | 162    | 62     | 26    | 6     | 5     | —     | —   | —                 | 1 812    |
|   | abgeleitete .....  | 28   | 82     | 54     | 51     | 32    | 44    | 12    | 54    | —   | —                 | 357      |
|   | Renten der Invalidenversicherung   |  |        |        |        |       |       |       |       |     |                   |          |
|   | originäre .....  | 951  | 1 277  | 617    | 282    | 146   | 73    | 39    | 12    | 3   | —                 | 3 400    |
|   | abgeleitete .....  | 365  | 1 003  | 761    | 735    | 791   | 544   | 520   | 347   | 10  | 4                 | 5 080    |
|   | Renten der Angestelltenversicherung  |  |        |        |        |       |       |       |       |     |                   |          |
|   | originäre .....  | 309  | 225    | 111    | 51     | 21    | 21    | 2     | 8     | 4   | —                 | 752      |
|   | abgeleitete .....  | 160  | 231    | 168    | 284    | 85    | 272   | 130   | 213   | 16  | —                 | 1 559    |
|   | Renten der Knappschaftsversicherung  |  |        |        |        |       |       |       |       |     |                   |          |
|   | originäre .....  | 290  | 215    | 72     | 17     | 18    | 1     | —     | —     | —   | —                 | 613      |
|   | abgeleitete .....  | 97   | 131    | 68     | 92     | 29    | 76    | 20    | 52    | —   | —                 | 565      |
|   | Renten der Kriegsopferversorgung   |  |        |        |        |       |       |       |       |     |                   |          |
|   | originäre .....  | 3 340  | 970    | 411    | 105    | 63    | 17    | 14    | —     | —   | 2                 | 4 922    |
|   | abgeleitete .....  | 284  | 1 033  | 1 174  | 1 292  | 1 157 | 984   | 807   | 580   | 28  | 4                 | 7 343    |
|   | Leistungen des Lastenausgleichs .....                                      | 229  | 378    | 213    | 107    | 71    | 28    | 21    | 12    | —   | —                 | 1 059    |
|   | Arbeitslosenunterstützung .....  | 44   | 192    | 102    | 40     | 30    | 9     | 9     | 1     | 2   | —                 | 429      |
|   | Arbeitslosenfürsorgeunterstützung .....                                    | 280  | 240    | 155    | 57     | 30    | 20    | 1     | 1     | —   | —                 | 784      |
|   | Offene Fürsorge .....  | 270  | 282    | 117    | 93     | 41    | 23    | 2     | —     | —   | —                 | 828      |
| 5 und mehr                                | Haushaltungen .....  | 6 945  | 3 682  | 1 378  | 759    | 400   | 378   | 156   | 199   | 56  | 140               | 14 093   |
|   | Renten und Unterstützungen insgesamt<br>davon vorwiegend aus <sup>1)</sup> | 6 945  | 7 364  | 4 134  | 3 036  | 2 000 | 2 268 | 1 092 | 1 592 | 504 | 1 496             | 30 431   |
|   | Unfallrenten   |  |        |        |        |       |       |       |       |     |                   |          |
|   | originäre .....  | 665  | 533    | 229    | 75     | 28    | 13    | 10    | 7     | 4   | 4                 | 1 568    |
|   | abgeleitete .....  | 34   | 76     | 45     | 66     | 22    | 38    | 14    | 31    | 3   | 55                | 384      |
|   | Renten der Invalidenversicherung   |  |        |        |        |       |       |       |       |     |                   |          |
|   | originäre .....  | 1 226  | 1 501  | 667    | 276    | 131   | 82    | 51    | 57    | 16  | 21                | 4 028    |
|   | abgeleitete .....  | 456  | 1 022  | 682    | 783    | 548   | 751   | 389   | 540   | 150 | 524               | 5 845    |
|   | Renten der Angestelltenversicherung  |  |        |        |        |       |       |       |       |     |                   |          |
|   | originäre .....  | 316  | 188    | 104    | 22     | 9     | 11    | 5     | 7     | 4   | 23                | 689      |
|   | abgeleitete .....  | 100  | 187    | 97     | 128    | 90    | 194   | 52    | 115   | 65  | 139               | 1 167    |
|   | Renten der Knappschaftsversicherung  |  |        |        |        |       |       |       |       |     |                   |          |
|   | originäre .....  | 303  | 236    | 60     | 35     | 15    | 8     | 8     | 3     | —   | 4                 | 672      |
|   | abgeleitete .....  | 54   | 129    | 94     | 84     | 45    | 69    | 20    | 74    | 12  | 29                | 610      |
|   | Renten der Kriegsopferversorgung   |  |        |        |        |       |       |       |       |     |                   |          |
|   | originäre .....  | 2 634  | 1 242  | 603    | 181    | 103   | 36    | 27    | 12    | —   | 3                 | 4 841    |
|   | abgeleitete .....  | 294  | 975    | 851    | 1 037  | 843   | 925   | 464   | 715   | 221 | 668               | 6 993    |
|   | Leistungen des Lastenausgleichs .....                                      | 274  | 426    | 227    | 108    | 50    | 45    | 7     | 12    | 13  | 17                | 1 179    |
|   | Arbeitslosenunterstützung .....  | 46   | 250    | 158    | 63     | 37    | 19    | 21    | 10    | 4   | 3                 | 611      |
|   | Arbeitslosenfürsorgeunterstützung .....                                    | 250  | 299    | 133    | 51     | 30    | 17    | 10    | 3     | 6   | —                 | 799      |
|   | Offene Fürsorge .....  | 293  | 300    | 184    | 127    | 49    | 60    | 14    | 6     | 6   | 6                 | 1 045    |
| Insgesamt                                 | Haushaltungen .....  | 59 124   | 34 213 | 10 096 | 3 870  | 1 969 | 1 398 | 495   | 360   | 65  | 141               | 111 551  |
|   | Renten und Unterstützungen insgesamt<br>davon vorwiegend aus <sup>1)</sup> | 59 124   | 68 426 | 30 288 | 15 480 | 9 845 | 7 848 | 2 835 | 2 880 | 585 | 1 506             | 198 817  |
|   | Unfallrenten   |  |        |        |        |       |       |       |       |     |                   |          |
|   | originäre .....  | 2 871  | 3 099  | 1 206  | 322    | 93    | 24    | 16    | 7     | 4   | 4                 | 7 646    |
|   | abgeleitete .....  | 259  | 1 045  | 435    | 334    | 90    | 210   | 28    | 85    | 6   | 55                | 2 547    |
|   | Renten der Invalidenversicherung   |  |        |        |        |       |       |       |       |     |                   |          |
|   | originäre .....  | 13 024   | 17 707 | 5 097  | 1 338  | 521   | 237   | 104   | 70    | 19  | 21                | 38 138   |
|   | abgeleitete .....  | 4 433  | 9 432  | 5 687  | 3 207  | 3 018 | 1 955 | 954   | 888   | 160 | 528               | 30 262   |
|   | Renten der Angestelltenversicherung  |  |        |        |        |       |       |       |       |     |                   |          |
|   | originäre .....  | 5 551  | 3 030  | 767    | 148    | 65    | 47    | 7     | 15    | 8   | 23                | 9 661    |
|   | abgeleitete .....  | 2 182  | 3 091  | 1 033  | 1 783  | 465   | 1 262 | 197   | 330   | 87  | 139               | 10 569   |
|   | Renten der Knappschaftsversicherung  |  |        |        |        |       |       |       |       |     |                   |          |
|   | originäre .....  | 2 839  | 1 864  | 414    | 106    | 48    | 9     | 8     | 3     | —   | 4                 | 5 295    |
|   | abgeleitete .....  | 1 181  | 1 495  | 465    | 587    | 142   | 313   | 46    | 126   | 12  | 29                | 4 396    |
|   | Renten der Kriegsopferversorgung   |  |        |        |        |       |       |       |       |     |                   |          |
|   | originäre .....  | 13 593   | 5 577  | 2 111  | 478    | 212   | 64    | 42    | 12    | —   | 5                 | 22 094   |
|   | abgeleitete .....  | 4 057  | 9 767  | 9 061  | 5 780  | 4 678 | 3 434 | 1 336 | 1 298 | 255 | 672               | 40 338   |
|   | Leistungen des Lastenausgleichs .....                                      | 3 381  | 5 940  | 1 749  | 581    | 230   | 117   | 32    | 24    | 13  | 17                | 12 084   |
|   | Arbeitslosenunterstützung .....  | 374  | 1 021  | 459    | 171    | 84    | 36    | 33    | 11    | 6   | 3                 | 2 198    |
|   | Arbeitslosenfürsorgeunterstützung .....                                    | 2 761  | 2 093  | 743    | 243    | 78    | 50    | 15    | 5     | 9   | —                 | 5 996    |
|   | Offene Fürsorge .....  | 2 618  | 3 266  | 1 061  | 402    | 121   | 90    | 17    | 6     | 6   | 6                 | 7 593    |

<sup>1)</sup> originäre = Renten des Versicherten bzw. Kriegsbeschädigten selbst; abgeleitete = Witwen-, Waisen-, Elternrenten.

## c) Die Haushaltungen nach Größe, Zahl der Renten- und Unterstützungen

(Ungefähre Totalzahlen ergeben sich durch Multiplikation der

| Haushaltungsgröße<br>(Personen) | Haushaltungen,<br>in denen Renten und Unterstützungs-<br>empfänger folgende Stellung zum<br>Haushaltungsvorstand haben: | Renten- und Unterstützungen      |   |                                    |                                    |  |                                  |   |                                    |
|---------------------------------|---|----------------------------------|---|------------------------------------|------------------------------------|--|----------------------------------|---|------------------------------------|
|                                 |   | 1                                |   |                                    |                                    |  | 2                                |   |                                    |
|                                 |   | Haus-<br>haltungen <sup>1)</sup> | Renten- u.<br>Unter-<br>stützungs-<br>empfänger | Renten<br>und Unter-<br>stützungen | Durchschn.<br>Gesamt-<br>einkommen | Durchschn.<br>Renten<br>und Unter-<br>stützungen | Haus-<br>haltungen <sup>1)</sup> | Renten- u.<br>Unter-<br>stützungs-<br>empfänger | Renten<br>und Unter-<br>stützungen |
|                                 |   | Anzahl                           |   |                                    | DM                                 |  | Anzahl                           |   |                                    |
|                                 |   | 1                                | 2   | 3                                  | 4                                  | 5  | 6                                | 7   | 8                                  |
| 1                               | Haushaltungsvorstand selbst .....   | 29 258                           | 29 258  | 42 490                             | 147                                | 104  | ×                                | ×   | ×                                  |
| 2                               | Haushaltungsvorstand selbst .....   | 21 886                           | 21 886  | 28 764                             | 290                                | 120  | 9 356                            | 18 712  | 24 506                             |
|                                 | Ehegatte .....  | 1 146                            | 1 146   | 1 218                              | 375                                | 71   | 3 292                            | 6 584   | 7 143                              |
|                                 | Eltern und Großeltern des HV bzw. seines<br>Ehegatten <sup>2)</sup> .....   | 299                              | 299   | 402                                | 404                                | 93   | 470                              | 940   | 1 255                              |
|                                 | Kinder, Enkel usw. unter 18 Jahre des HV<br>bzw. seines Ehegatten <sup>3)</sup> .....                                   | 240                              | 240   | 318                                | 379                                | 41   | 3 421                            | 6 842   | 10 478                             |
|                                 | Sonstige verwandte oder nicht verwandte<br>Personen .....   | 410                              | 410   | 501                                | 429                                | 88   | 2 173                            | 4 346   | 5 630                              |
|                                 | <b>zusammen</b> .....   | <b>23 981<sup>4)</sup></b>       | <b>23 981<sup>5)</sup></b>                      | <b>31 203<sup>5)</sup></b>         | <b>298<sup>5)</sup></b>            | <b>116<sup>5)</sup></b>                          | <b>9 356<sup>4)</sup></b>        | <b>18 712<sup>5)</sup></b>                      | <b>24 506<sup>5)</sup></b>         |
| 3                               | Haushaltungsvorstand selbst .....   | 10 740                           | 10 740  | 13 234                             | 428                                | 99   | 4 168                            | 8 336   | 11 045                             |
|                                 | Ehegatte .....  | 488                              | 488   | 498                                | 475                                | 61   | 638                              | 1 276   | 1 399                              |
|                                 | Eltern und Großeltern des HV bzw. seines<br>Ehegatten <sup>2)</sup> .....   | 872                              | 872   | 1 188                              | 514                                | 100  | 666                              | 1 332   | 1 692                              |
|                                 | Kinder, Enkel usw. unter 18 Jahre des HV<br>bzw. seines Ehegatten <sup>3)</sup> .....                                   | 944                              | 944   | 1 456                              | 457                                | 46   | 1 981                            | 3 962   | 5 787                              |
|                                 | Sonstige verwandte oder nicht verwandte<br>Personen .....   | 515                              | 515   | 645                                | 550                                | 75   | 1 425                            | 2 850   | 3 541                              |
|                                 | <b>zusammen</b> .....   | <b>13 559<sup>4)</sup></b>       | <b>13 559<sup>5)</sup></b>                      | <b>17 021<sup>5)</sup></b>         | <b>442<sup>5)</sup></b>            | <b>93<sup>5)</sup></b>                           | <b>4 439<sup>4)</sup></b>        | <b>8 878<sup>5)</sup></b>                       | <b>11 732<sup>5)</sup></b>         |
| 4                               | Haushaltungsvorstand selbst .....   | 6 041                            | 6 041   | 8 371                              | 481                                | 93   | 2 058                            | 4 116   | 5 340                              |
|                                 | Ehegatte .....  | 199                              | 199   | 205                                | 514                                | 57   | 296                              | 592   | 662                                |
|                                 | Eltern und Großeltern des HV bzw. seines<br>Ehegatten <sup>2)</sup> .....   | 1 295                            | 1 295   | 1 813                              | 550                                | 100  | 596                              | 1 192   | 1 528                              |
|                                 | Kinder, Enkel usw. unter 18 Jahre des HV<br>bzw. seines Ehegatten <sup>3)</sup> .....                                   | 726                              | 726   | 1 187                              | 479                                | 49   | 1 272                            | 2 544   | 3 816                              |
|                                 | Sonstige verwandte oder nicht verwandte<br>Personen .....   | 373                              | 373   | 425                                | 610                                | 67   | 782                              | 1 564   | 1 926                              |
|                                 | <b>zusammen</b> .....   | <b>9 534<sup>4)</sup></b>        | <b>9 534<sup>5)</sup></b>                       | <b>12 001<sup>5)</sup></b>         | <b>496<sup>5)</sup></b>            | <b>89<sup>5)</sup></b>                           | <b>2 502<sup>5)</sup></b>        | <b>5 004<sup>5)</sup></b>                       | <b>6 636<sup>5)</sup></b>          |
| 5 und mehr                      | Haushaltungsvorstand selbst .....   | 5 686                            | 5 686   | 6 907                              | 565                                | 103  | 2 083                            | 4 166   | 5 171                              |
|                                 | Ehegatte .....  | 219                              | 219   | 225                                | 607                                | 59   | 264                              | 528   | 582                                |
|                                 | Eltern und Großeltern des HV bzw. seines<br>Ehegatten <sup>2)</sup> .....   | 2 000                            | 2 000   | 2 711                              | 586                                | 93   | 1 207                            | 2 414   | 3 047                              |
|                                 | Kinder, Enkel usw. unter 18 Jahre des HV<br>bzw. seines Ehegatten <sup>3)</sup> .....                                   | 614                              | 614   | 979                                | 538                                | 46   | 1 270                            | 2 540   | 3 932                              |
|                                 | Sonstige verwandte oder nicht verwandte<br>Personen .....   | 655                              | 655   | 744                                | 657                                | 64   | 942                              | 1 884   | 2 228                              |
|                                 | <b>zusammen</b> .....   | <b>9 174<sup>4)</sup></b>        | <b>9 174<sup>5)</sup></b>                       | <b>11 566<sup>5)</sup></b>         | <b>575<sup>5)</sup></b>            | <b>94<sup>5)</sup></b>                           | <b>2 883<sup>4)</sup></b>        | <b>5 766<sup>5)</sup></b>                       | <b>7 480<sup>5)</sup></b>          |
| Insgesamt                       | Haushaltungsvorstand selbst .....   | 74 511                           | 74 511  | 99 766                             | 292                                | 107  | 17 665                           | 35 330  | 46 062                             |
|                                 | Ehegatte .....  | 2 052                            | 2 052   | 2 146                              | 438                                | 66   | 4 490                            | 8 980   | 9 786                              |
|                                 | Eltern und Großeltern des HV bzw. seines<br>Ehegatten <sup>2)</sup> .....   | 4 466                            | 4 466   | 6 114                              | 549                                | 97   | 2 939                            | 5 878   | 7 522                              |
|                                 | Kinder, Enkel usw. unter 18 Jahre des HV<br>bzw. seines Ehegatten <sup>3)</sup> .....                                   | 2 524                            | 2 524   | 3 940                              | 468                                | 46   | 7 944                            | 15 888  | 24 013                             |
|                                 | Sonstige verwandte oder nicht verwandte<br>Personen .....   | 1 953                            | 1 953   | 2 315                              | 572                                | 73   | 5 322                            | 10 644  | 13 325                             |
|                                 | <b>zusammen</b> .....   | <b>85 506<sup>4)</sup></b>       | <b>85 506<sup>5)</sup></b>                      | <b>114 281<sup>5)</sup></b>        | <b>321<sup>5)</sup></b>            | <b>103<sup>5)</sup></b>                          | <b>19 180<sup>4)</sup></b>       | <b>38 360<sup>5)</sup></b>                      | <b>50 354<sup>5)</sup></b>         |

<sup>1)</sup> Gehören mehrere Renten- bzw. Unterstützungsempfänger zu einer Haushaltung, dann ist die Haushaltung entsprechend oft, und zwar bei den jeweils zutreffenden Haushaltungsgröße nachgewiesen. Diese Zahl kann bei Haushaltungen mit 2 und mehr Empfängern kleiner sein, als die Summe der darüberstehenden Haus und 26 ausgewiesenen Haushaltungen nachgewiesen.

# in den Haushaltungen empfänger und nach deren Stellung zum Haushaltungsvorstand

nachgewiesenen Stichprobenergebnisse mit dem Faktor 68,6)

| empfänger in der Haushaltung       |  |                                  |  |                                    |                                    |  | Haushaltungen,<br>in denen Renten- und Unterstützungs-<br>empfänger folgende Stellung zum<br>Haushaltungsvorstand haben: | Haus-<br>haltungs-<br>größe<br>(Personen) |
|------------------------------------|--|----------------------------------|--|------------------------------------|------------------------------------|--|--|---|
| 2                                  |  | 3                                |  |                                    |                                    |  |  |   |
| Durchschn.<br>Gesamt-<br>einkommen | Durchschn.<br>Renten<br>und Unter-<br>stützungen | Haus-<br>haltungen <sup>1)</sup> | Renten-<br>und Unter-<br>stützungs-<br>empfänger | Renten<br>und Unter-<br>stützungen | Durchschn.<br>Gesamt-<br>einkommen | Durchschn.<br>Renten<br>und Unter-<br>stützungen |  |   |
| DM                                 |  | Anzahl                           |  |                                    | DM                                 |  |  |   |
| 9                                  | 10   | 11                               | 12   | 13                                 | 14                                 | 15   |  |   |
| ×                                  | ×  | ×                                | ×  | ×                                  | ×                                  | ×  | Haushaltungsvorstand selbst  | 1   |
| 245                                | 173  | ×                                | ×  | ×                                  | ×                                  | ×  | Haushaltungsvorstand selbst  | 2   |
| 238                                | 183  | ×                                | ×  | ×                                  | ×                                  | ×  | Ehegatte   |   |
| 269                                | 183  | ×                                | ×  | ×                                  | ×                                  | ×  | Eltern und Großeltern des HV bzw. seines Ehegatten <sup>2)</sup>   |   |
| 244                                | 147  | ×                                | ×  | ×                                  | ×                                  | ×  | Kinder, Enkel usw. unter 18 Jahre des HV bzw. seines Ehegatten <sup>3)</sup>   |   |
| 253                                | 193  | ×                                | ×  | ×                                  | ×                                  | ×  | Sonstige verwandte oder nicht verwandte Personen   |   |
| 245 <sup>4)</sup>                  | 173 <sup>5)</sup>                                | ×                                | ×  | ×                                  | ×                                  | ×  | zusammen   |   |
| 390                                | 177  | 2 781                            | 8 343  | 12 431                             | 331                                | 212  | Haushaltungsvorstand selbst  | 3   |
| 396                                | 176  | 212                              | 636  | 734                                | 330                                | 257  | Ehegatte   |   |
| 423                                | 193  | 371                              | 1 113  | 1 584                              | 378                                | 245  | Eltern und Großeltern des HV bzw. seines Ehegatten <sup>2)</sup>   |   |
| 378                                | 149  | 3 982                            | 11 946   | 18 587                             | 323                                | 199  | Kinder, Enkel usw. unter 18 Jahre des HV bzw. seines Ehegatten <sup>3)</sup>   |   |
| 415                                | 196  | 997                              | 2 991  | 3 957                              | 346                                | 244  | Sonstige verwandte oder nicht verwandte Personen   |   |
| 394 <sup>4)</sup>                  | 175 <sup>5)</sup>                                | 2 781 <sup>4)</sup>              | 8 343 <sup>5)</sup>                              | 12 431 <sup>5)</sup>               | 331 <sup>5)</sup>                  | 212 <sup>5)</sup>                                | zusammen   |   |
| 494                                | 172  | 1 203                            | 3 609  | 5 304                              | 459                                | 222  | Haushaltungsvorstand selbst  | 4   |
| 519                                | 178  | 104                              | 312  | 361                                | 447                                | 245  | Ehegatte   |   |
| 522                                | 179  | 231                              | 693  | 961                                | 474                                | 239  | Eltern und Großeltern des HV bzw. seines Ehegatten <sup>2)</sup>   |   |
| 502                                | 131  | 1 572                            | 4 716  | 7 340                              | 449                                | 203  | Kinder, Enkel usw. unter 18 Jahre des HV bzw. seines Ehegatten <sup>3)</sup>   |   |
| 519                                | 173  | 625                              | 1 875  | 2 429                              | 485                                | 255  | Sonstige verwandte oder nicht verwandte Personen   |   |
| 505 <sup>4)</sup>                  | 163 <sup>5)</sup>                                | 1 245 <sup>4)</sup>              | 3 735 <sup>5)</sup>                              | 5 465 <sup>5)</sup>                | 460 <sup>5)</sup>                  | 221 <sup>5)</sup>                                | zusammen   |   |
| 564                                | 177  | 796                              | 2 388  | 3 372                              | 609                                | 231  | Haushaltungsvorstand selbst  | 5 und mehr                                |
| 602                                | 163  | 70                               | 210  | 246                                | 601                                | 269  | Ehegatte   |   |
| 588                                | 172  | 263                              | 789  | 1 001                              | 595                                | 238  | Eltern und Großeltern des HV bzw. seines Ehegatten <sup>2)</sup>   |   |
| 564                                | 126  | 1 252                            | 3 756  | 5 862                              | 620                                | 195  | Kinder, Enkel usw. unter 18 Jahre des HV bzw. seines Ehegatten <sup>3)</sup>   |   |
| 608                                | 168  | 535                              | 1 605  | 2 041                              | 662                                | 248  | Sonstige verwandte oder nicht verwandte Personen   |   |
| 578 <sup>4)</sup>                  | 163 <sup>5)</sup>                                | 972 <sup>4)</sup>                | 2 916 <sup>5)</sup>                              | 4 174 <sup>5)</sup>                | 622 <sup>5)</sup>                  | 220 <sup>5)</sup>                                | zusammen   |   |
| 346                                | 174  | 4 780                            | 14 340   | 21 107                             | 409                                | 218  | Haushaltungsvorstand selbst  | Insgesamt                                 |
| 300                                | 181  | 386                              | 1 158  | 1 341                              | 411                                | 256  | Ehegatte   |   |
| 486                                | 180  | 865                              | 2 595  | 3 546                              | 470                                | 241  | Eltern und Großeltern des HV bzw. seines Ehegatten <sup>2)</sup>   |   |
| 370                                | 142  | 6 806                            | 20 418   | 31 789                             | 407                                | 199  | Kinder, Enkel usw. unter 18 Jahre des HV bzw. seines Ehegatten <sup>3)</sup>   |   |
| 398                                | 186  | 2 157                            | 6 471  | 8 427                              | 465                                | 248  | Sonstige verwandte oder nicht verwandte Personen   |   |
| 363 <sup>4)</sup>                  | 170 <sup>5)</sup>                                | 4 998 <sup>4)</sup>              | 14 994 <sup>5)</sup>                             | 22 076 <sup>5)</sup>               | 420 <sup>5)</sup>                  | 216 <sup>5)</sup>                                | zusammen   |   |

Gruppen gezählt. — <sup>2)</sup> Auch wenn der Ehegatte nicht mehr lebt. — <sup>3)</sup> Auch Stief-, Adoptiv- und Pflegekinder. — <sup>4)</sup> Hier wird die Zahl der Haushaltungen in der be-  
haltungen, da bei der Gruppierung Mehrfachzählungen möglich sind (siehe Anmerkung 1) — <sup>5)</sup> Hier werden die Zahlen bzw. Werte für die in Spalte 1, 6, 11, 16, 21

**noch: 5. Rentenhäufigkeit**

**noch: c) Die Haushaltungen nach Größe, Zahl der Renten- und Unterstützungs-**

| Haus-<br>haltungs-<br>größe<br>(Personen) | Haushaltungen,<br>in denen Renten und Unterstützungs-<br>empfänger folgende Stellung zum<br>Haushaltungsvorstand haben: | Renten- und Unterstützungs       |   |                                    |                                    |  |                                  |   |                                    |        |    |    |    |        |    |
|---|---|----------------------------------|---|------------------------------------|------------------------------------|--|----------------------------------|---|------------------------------------|--------|----|----|----|--------|----|
|   |   | 4                                |   |                                    |                                    |  | 5 und                            |   |                                    |        |    |    |    |        |    |
|   |   | Haus-<br>haltungen <sup>1)</sup> | Renten- u.<br>Unter-<br>stützungs-<br>empfänger | Renten<br>und Unter-<br>stützungen | Durchschn.<br>Gesamt-<br>einkommen | Durchschn.<br>Renten<br>und Unter-<br>stützungen | Haus-<br>haltungen <sup>1)</sup> | Renten- u.<br>Unter-<br>stützungs-<br>empfänger | Renten<br>und Unter-<br>stützungen |        |    |    |    |        |    |
|   |   |                                  |   |                                    |                                    |  |                                  |   |                                    | Anzahl |    | DM |    | Anzahl |    |
|   |   |                                  |   |                                    |                                    |  |                                  |   |                                    | 16     | 17 | 18 | 19 | 20     | 21 |
| 1   | Haushaltungsvorstand selbst .....   | x                                | x   | x                                  | x                                  | x  | x                                | x   | x                                  |        |    |    |    |        |    |
| 2   | Haushaltungsvorstand selbst .....   | x                                | x   | x                                  | x                                  | x  | x                                | x   | x                                  |        |    |    |    |        |    |
|   | Ehegatte .....  | x                                | x   | x                                  | x                                  | x  | x                                | x   | x                                  |        |    |    |    |        |    |
|   | Eltern und Großeltern des HV bzw. seines<br>Ehegatten <sup>2)</sup> .....   | x                                | x   | x                                  | x                                  | x  | x                                | x   | x                                  |        |    |    |    |        |    |
|   | Kinder, Enkel usw. unter 18 Jahre des HV<br>bzw. seines Ehegatten <sup>2)</sup> .....                                   | x                                | x   | x                                  | x                                  | x  | x                                | x   | x                                  |        |    |    |    |        |    |
|   | Sonstige verwandte oder nicht verwandte<br>Personen .....   | x                                | x   | x                                  | x                                  | x  | x                                | x   | x                                  |        |    |    |    |        |    |
|   | zusammen .....  | x                                | x   | x                                  | x                                  | x  | x                                | x   | x                                  |        |    |    |    |        |    |
| 3   | Haushaltungsvorstand selbst .....   | x                                | x   | x                                  | x                                  | x  | x                                | x   | x                                  |        |    |    |    |        |    |
|   | Ehegatte .....  | x                                | x   | x                                  | x                                  | x  | x                                | x   | x                                  |        |    |    |    |        |    |
|   | Eltern und Großeltern des HV bzw. seines<br>Ehegatten <sup>2)</sup> .....   | x                                | x   | x                                  | x                                  | x  | x                                | x   | x                                  |        |    |    |    |        |    |
|   | Kinder, Enkel usw. unter 18 Jahre des HV<br>bzw. seines Ehegatten <sup>2)</sup> .....                                   | x                                | x   | x                                  | x                                  | x  | x                                | x   | x                                  |        |    |    |    |        |    |
|   | Sonstige verwandte oder nicht verwandte<br>Personen .....   | x                                | x   | x                                  | x                                  | x  | x                                | x   | x                                  |        |    |    |    |        |    |
|   | zusammen .....  | x                                | x   | x                                  | x                                  | x  | x                                | x   | x                                  |        |    |    |    |        |    |
| 4   | Haushaltungsvorstand selbst .....   | 803                              | 3 212   | 4 901                              | 408                                | 266  | x                                | x   | x                                  |        |    |    |    |        |    |
|   | Ehegatte .....  | 46                               | 184   | 225                                | 465                                | 310  | x                                | x   | x                                  |        |    |    |    |        |    |
|   | Eltern und Großeltern des HV bzw. seines<br>Ehegatten <sup>2)</sup> .....   | 189                              | 756   | 1 097                              | 432                                | 296  | x                                | x   | x                                  |        |    |    |    |        |    |
|   | Kinder, Enkel usw. unter 18 Jahre des HV<br>bzw. seines Ehegatten <sup>2)</sup> .....                                   | 1 764                            | 7 056   | 11 044                             | 390                                | 256  | x                                | x   | x                                  |        |    |    |    |        |    |
|   | Sonstige verwandte oder nicht verwandte<br>Personen .....   | 410                              | 1 640   | 2 337                              | 467                                | 290  | x                                | x   | x                                  |        |    |    |    |        |    |
|   | zusammen .....  | 803 <sup>4)</sup>                | 3 212 <sup>5)</sup>                             | 4 901 <sup>5)</sup>                | 408 <sup>5)</sup>                  | 266 <sup>5)</sup>                                | x                                | x   | x                                  |        |    |    |    |        |    |
| 5 und mehr                                | Haushaltungsvorstand selbst .....   | 584                              | 2 336   | 3 474                              | 587                                | 271  | 432                              | 2 291   | 3 451                              |        |    |    |    |        |    |
|   | Ehegatte .....  | 23                               | 92  | 126                                | 525                                | 305  | 16                               | 82  | 104                                |        |    |    |    |        |    |
|   | Eltern und Großeltern des HV bzw. seines<br>Ehegatten <sup>2)</sup> .....   | 147                              | 588   | 833                                | 593                                | 306  | 109                              | 558   | 836                                |        |    |    |    |        |    |
|   | Kinder, Enkel usw. unter 18 Jahre des HV<br>bzw. seines Ehegatten <sup>2)</sup> .....                                   | 1 285                            | 5 140   | 7 828                              | 598                                | 251  | 1 384                            | 7 583   | 11 483                             |        |    |    |    |        |    |
|   | Sonstige verwandte oder nicht verwandte<br>Personen .....   | 449                              | 1 796   | 2 487                              | 588                                | 296  | 388                              | 2 077   | 2 993                              |        |    |    |    |        |    |
|   | zusammen .....  | 622 <sup>4)</sup>                | 2 486 <sup>5)</sup>                             | 3 687 <sup>5)</sup>                | 592 <sup>5)</sup>                  | 267 <sup>5)</sup>                                | 442 <sup>5)</sup>                | 2 329 <sup>5)</sup>                             | 3 524 <sup>5)</sup>                |        |    |    |    |        |    |
| Insgesamt                                 | Haushaltungsvorstand selbst .....   | 1 387                            | 5 548   | 8 375                              | 482                                | 268  | 432                              | 2 291   | 3 451                              |        |    |    |    |        |    |
|   | Ehegatte .....  | 69                               | 276   | 351                                | 485                                | 308  | 16                               | 82  | 104                                |        |    |    |    |        |    |
|   | Eltern und Großeltern des HV bzw. seines<br>Ehegatten <sup>2)</sup> .....   | 336                              | 1 344   | 1 930                              | 592                                | 300  | 109                              | 558   | 836                                |        |    |    |    |        |    |
|   | Kinder, Enkel usw. unter 18 Jahre des HV<br>bzw. seines Ehegatten <sup>2)</sup> .....                                   | 3 049                            | 12 196  | 18 872                             | 477                                | 254  | 1 384                            | 7 583   | 11 483                             |        |    |    |    |        |    |
|   | Sonstige verwandte oder nicht verwandte<br>Personen .....   | 859                              | 3 436   | 4 824                              | 531                                | 293  | 388                              | 2 077   | 2 993                              |        |    |    |    |        |    |
|   | zusammen .....  | 1 425 <sup>4)</sup>              | 5 700 <sup>5)</sup>                             | 8 588 <sup>5)</sup>                | 488 <sup>5)</sup>                  | 266 <sup>5)</sup>                                | 442 <sup>4)</sup>                | 2 329 <sup>5)</sup>                             | 3 524 <sup>5)</sup>                |        |    |    |    |        |    |

<sup>1)</sup> Gehören mehrere Renten- bzw. Unterstützungsempfänger zu einer Haushaltung, dann ist die Haushaltung entsprechend oft, und zwar bei den jeweils zutreffenden treffenden Haushaltungsgröße nachgewiesen. Diese Zahl kann bei Haushaltungen mit 2 und mehr Empfängern kleiner sein, als die Summe der darüberstehenden Haus und 26 ausgewiesenen Haushaltungen nachgewiesen.

**in den Haushaltungen**  
**empfänger und nach deren Stellung zum Haushaltsvorstand**

| empfänger in der Haushaltung       |  |                      |  |                                    |                                    |  | Haushaltungen,<br>in denen Renten- und Unterstützungs-<br>empfänger folgende Stellung zum<br>Haushaltungsvorstand haben: | Haus-<br>haltungs-<br>größe<br>(Personen) |
|------------------------------------|--|----------------------|--|------------------------------------|------------------------------------|--|--|---|
| mehr                               |  | insgesamt            |  |                                    |                                    |  |  |   |
| Durchschn.<br>Gesamt-<br>einkommen | Durchschn.<br>Renten<br>und Unter-<br>stützungen | Haus-<br>haltungen¹) | Renten-<br>und Unter-<br>stützungs-<br>empfänger | Renten<br>und Unter-<br>stützungen | Durchschn.<br>Gesamt-<br>einkommen | Durchschn.<br>Renten<br>und Unter-<br>stützungen |  |   |
| DM                                 |  | Anzahl               |  |                                    | DM                                 |  |  |   |
| 24                                 | 25   | 26                   | 27   | 28                                 | 29                                 | 30   |  |   |
| ×                                  | ×  | 29 258               | 29 258   | 42 490                             | 147                                | 104  | Haushaltungsvorstand selbst  | 1   |
| ×                                  | ×  | 31 242               | 40 598   | 53 270                             | 277                                | 136  | Haushaltungsvorstand selbst  | 2   |
| ×                                  | ×  | 4 438                | 7 730  | 8 361                              | 273                                | 155  | Ehegatte   |   |
| ×                                  | ×  | 769                  | 1 239  | 1 657                              | 322                                | 148  | Eltern und Großeltern des HV bzw. seines Ehegatten²)   |   |
| ×                                  | ×  | 3 661                | 7 082  | 10 796                             | 248                                | 140  | Kinder, Enkel usw. unter 18 Jahre des HV bzw. seines Ehegatten³)   |   |
| ×                                  | ×  | 2 583                | 4 756  | 6 131                              | 281                                | 176  | Sonstige verwandte oder nicht verwandte Personen   |   |
| ×                                  | ×  | 33 337⁴)             | 42 693⁵)   | 55 709⁵)                           | 283⁵)                              | 132⁵)  | zusammen   |   |
| ×                                  | ×  | 17 689               | 27 419   | 36 710                             | 404                                | 135  | Haushaltungsvorstand selbst  | 3   |
| ×                                  | ×  | 1 338                | 2 400  | 2 631                              | 415                                | 147  | Ehegatte   |   |
| ×                                  | ×  | 1 909                | 3 317  | 4 464                              | 456                                | 161  | Eltern und Großeltern des HV bzw. seines Ehegatten²)   |   |
| ×                                  | ×  | 6 907                | 16 852   | 25 830                             | 357                                | 164  | Kinder, Enkel usw. unter 18 Jahre des HV bzw. seines Ehegatten³)   |   |
| ×                                  | ×  | 2 937                | 6 356  | 8 143                              | 415                                | 191  | Sonstige verwandte oder nicht verwandte Personen   |   |
| ×                                  | ×  | 20 779⁴)             | 30 780⁵)   | 41 184⁵)                           | 417⁵)                              | 127⁵)  | zusammen   |   |
| ×                                  | ×  | 11 005               | 17 878   | 23 916                             | 475                                | 134  | Haushaltungsvorstand selbst  | 4   |
| ×                                  | ×  | 645                  | 1 287  | 1 453                              | 502                                | 161  | Ehegatte   |   |
| ×                                  | ×  | 2 311                | 3 936  | 5 399                              | 525                                | 151  | Eltern und Großeltern des HV bzw. seines Ehegatten²)   |   |
| ×                                  | ×  | 5 334                | 15 042   | 23 387                             | 446                                | 183  | Kinder, Enkel usw. unter 18 Jahre des HV bzw. seines Ehegatten³)   |   |
| ×                                  | ×  | 2 190                | 5 452  | 7 117                              | 515                                | 200  | Sonstige verwandte oder nicht verwandte Personen   |   |
| ×                                  | ×  | 14 084⁴)             | 21 485⁵)   | 29 063⁵)                           | 489⁵)                              | 124⁵)  | zusammen   |   |
| 564                                | 319  | 9 581                | 16 867   | 22 375                             | 570                                | 150  | Haushaltungsvorstand selbst  | 5 und mehr                                |
| 516                                | 342  | 592                  | 1 131  | 1 238                              | 598                                | 148  | Ehegatte   |   |
| 577                                | 341  | 3 726                | 6 349  | 8 428                              | 587                                | 145  | Eltern und Großeltern des HV bzw. seines Ehegatten²)   |   |
| 570                                | 305  | 5 805                | 19 633   | 30 084                             | 582                                | 203  | Kinder, Enkel usw. unter 18 Jahre des HV bzw. seines Ehegatten³)   |   |
| 593                                | 360  | 2 969                | 8 017  | 10 493                             | 624                                | 204  | Sonstige verwandte oder nicht verwandte Personen   |   |
| 570⁵)                              | 318⁵)  | 14 093⁴)             | 22 673⁵)   | 30 431⁵)                           | 580⁵)                              | 131⁵)  | zusammen   |   |
| 564                                | 319  | 98 775               | 132 020  | 178 761                            | 312                                | 127  | Haushaltungsvorstand selbst  | Insgesamt                                 |
| 516                                | 342  | 7 013                | 12 548   | 13 683                             | 348                                | 153  | Ehegatte   |   |
| 577                                | 341  | 8 715                | 14 841   | 19 948                             | 519                                | 150  | Eltern und Großeltern des HV bzw. seines Ehegatten²)   |   |
| 570                                | 305  | 21 707               | 58 609   | 90 097                             | 421                                | 175  | Kinder, Enkel usw. unter 18 Jahre des HV bzw. seines Ehegatten³)   |   |
| 593                                | 360  | 10 679               | 24 581   | 31 884                             | 461                                | 193  | Sonstige verwandte oder nicht verwandte Personen   |   |
| 570⁵)                              | 318⁵)  | 111 551⁴)            | 146 869⁵)  | 198 817⁵)                          | 336⁵)                              | 122⁵)  | zusammen   |   |

Gruppen gezählt. — <sup>1)</sup> Auch wenn der Ehegatte nicht mehr lebt. — <sup>2)</sup> Auch Stief-, Adoptiv- und Pflegekinder. — <sup>3)</sup> Hier wird die Zahl der Haushaltungen in der be-  
haltenen, da bei der Gruppierung Mehrfachzählungen möglich sind (siehe Anmerkung 1) — <sup>4)</sup> Hier werden die Zahlen bzw. Werte für die in Spalte 1, 6, 11, 16, 21

## a) Die im Teil 2 erfaßten Sozialleistungsfälle nach Alter und Geschlecht der Empfänger,

(Ungefähre Totalszahlen ergeben sich durch Multiplikation der

| Sozialleistungsart   | Von den Empfängern standen im Alter |                                       |                                 |                     |                                       |                                 |                     |                                       |                                 |
|--|-------------------------------------|---------------------------------------|---------------------------------|---------------------|---------------------------------------|---------------------------------|---------------------|---------------------------------------|---------------------------------|
|  | unter 18 Jahren                     |                                       |                                 | 18—40               |                                       |                                 | 40—50               |                                       |                                 |
|  | Leistungs-<br>fälle                 | darunter mit<br>Erwerbs-<br>einkommen | Nettobetrag<br>je Fall<br>in DM | Leistungs-<br>fälle | darunter mit<br>Erwerbs-<br>einkommen | Nettobetrag<br>je Fall<br>in DM | Leistungs-<br>fälle | darunter mit<br>Erwerbs-<br>einkommen | Nettobetrag<br>je Fall<br>in DM |
|  | 1                                   | 2                                     | 3                               | 4                   | 5                                     | 6                               | 7                   | 8                                     | 9                               |
| <b>Männliche Sozial</b>  |                                     |                                       |                                 |                     |                                       |                                 |                     |                                       |                                 |
| 10 = Unfall-Verletztenteillrente .....   | 17                                  | 6                                     | 24,20                           | 760                 | 560                                   | 52,20                           | 1 278               | 869                                   | 60,40                           |
| 11 = Unfall-Verletztenvollrente .....  | —                                   | —                                     | —                               | 18                  | 2                                     | 169,70                          | 39                  | 2                                     | 269,70                          |
| 13 = Unfall-Witwen-(r)rente .....  | —                                   | —                                     | —                               | —                   | —                                     | —                               | —                   | —                                     | —                               |
| 15 = Unfall-Waisenrente .....  | 344                                 | 20                                    | 63,30                           | —                   | —                                     | —                               | —                   | —                                     | —                               |
| 17 = Unfall-Elternrente .....  | —                                   | —                                     | —                               | —                   | —                                     | —                               | —                   | —                                     | —                               |
| 21 = Invalidenrente .....  | —                                   | —                                     | —                               | 641                 | 41                                    | 85,60                           | 915                 | 125                                   | 99,20                           |
| 23 = Invaliden-Witwen-(r)rente .....   | —                                   | —                                     | —                               | 4                   | 2                                     | 50,50                           | 5                   | 4                                     | 49,40                           |
| 25 = Invaliden-Waisenrente .....   | 6 876                               | 454                                   | 32,60                           | 27                  | 4                                     | 31,60                           | —                   | —                                     | —                               |
| 31 = Angestellten-Ruhegeld .....   | —                                   | —                                     | —                               | 108                 | 19                                    | 91,90                           | 201                 | 34                                    | 127,50                          |
| 33 = Angestellten-Witwen-(r)rente .....  | —                                   | —                                     | —                               | 2                   | 2                                     | 93,00                           | 10                  | —                                     | 54,20                           |
| 35 = Angestellten-Waisenrente .....  | 1 861                               | 110                                   | 37,70                           | 16                  | 1                                     | 39,30                           | —                   | —                                     | —                               |
| 50 = Knappschaftsrente .....   | —                                   | —                                     | —                               | 55                  | 23                                    | 96,70                           | 249                 | 163                                   | 130,10                          |
| 51 = Knappschaftsvollrente .....   | —                                   | —                                     | —                               | 26                  | —                                     | 114,60                          | 147                 | 18                                    | 157,60                          |
| 52 = Knappschafts-Witwenrente .....  | —                                   | —                                     | —                               | —                   | —                                     | —                               | —                   | —                                     | —                               |
| 53 = Knappschafts-Witwenvollrente .....  | —                                   | —                                     | —                               | —                   | —                                     | —                               | —                   | —                                     | —                               |
| 55 = Knappschafts-Waisenrente .....  | 554                                 | 91                                    | 38,90                           | 3                   | —                                     | 52,30                           | 3                   | —                                     | 114,30                          |
| 59 = Knappschaftssold .....  | —                                   | —                                     | —                               | —                   | —                                     | —                               | —                   | —                                     | —                               |
| 61 = Arbeitslosenunterstützung u. Heim-<br>kehrer-Arbeitslosenunterstützung .. | 28                                  | —                                     | 90,30                           | 750                 | 20                                    | 143,80                          | 390                 | 39                                    | 161,00                          |
| 69 = Arbeitslosenfürsorgeunterstützung ..                                      | 10                                  | —                                     | 69,90                           | 884                 | 44                                    | 123,50                          | 945                 | 44                                    | 130,40                          |
| 70 = Kriegsbeschädigtengrundrente allein ..                                    | 15                                  | 4                                     | 15,10                           | 3 924               | 3 512                                 | 19,30                           | 3 475               | 3 080                                 | 19,30                           |
| 71 = Kriegsbeschädigtengrund- und<br>Ausgleichsrente .....                     | 23                                  | 9                                     | 46,70                           | 4 004               | 3 138                                 | 79,90                           | 2 763               | 2 097                                 | 78,90                           |
| 72 = Kriegsopferversorgung —<br>Witwen-(r)grundrente allein .....              | —                                   | —                                     | —                               | 3                   | 2                                     | 89,30                           | 4                   | 2                                     | 160,00                          |
| 73 = Kriegsopferversorgung —<br>Witwen-(r)grund- und<br>Ausgleichsrente .....  | —                                   | —                                     | —                               | 15                  | 5                                     | 71,80                           | 32                  | 13                                    | 85,70                           |
| 74 = Kriegsopferversorgung —<br>Halbwaisenrente .....                          | 8 880                               | 2 755                                 | 20,80                           | 347                 | 206                                   | 23,40                           | 6                   | 2                                     | 31,80                           |
| 75 = Kriegsopferversorgung —<br>Vollwaisenrente .....                          | 327                                 | 100                                   | 44,30                           | 22                  | 9                                     | 58,40                           | 3                   | 1                                     | 57,00                           |
| 76 = Kriegsopferversorgung —<br>Rente für Eltern teil .....                    | —                                   | —                                     | —                               | —                   | —                                     | —                               | 3                   | 2                                     | 29,70                           |
| 77 = Kriegsopferversorgung —<br>Rente für Eltern paar .....                    | —                                   | —                                     | —                               | —                   | —                                     | —                               | —                   | —                                     | —                               |
| 91 = Lastenausgleich-Unterhaltshilfe ..  | 68                                  | 18                                    | 36,30                           | 130                 | 16                                    | 115,40                          | 268                 | 30                                    | 121,20                          |
| 98 = Lastenausgleich-Entschädigungs-<br>rente .....                            | —                                   | —                                     | —                               | —                   | —                                     | —                               | —                   | —                                     | —                               |
| 99 = Lastenausgleich-Unterhaltszuschuß ..                                      | —                                   | —                                     | —                               | 2                   | 2                                     | 75,00                           | —                   | —                                     | —                               |
| 01 = Offene Fürsorge — Laufende<br>Unterstützung .....                         | 613                                 | 49                                    | 34,10                           | 210                 | 16                                    | 96,30                           | 317                 | 29                                    | 76,00                           |
| 09 = Geschlossene Fürsorge — Heim- und<br>Anstaltspflege .....                 | 2                                   | —                                     | 78,00                           | 2                   | 2                                     | 37,00                           | 2                   | —                                     | 100,00                          |
| 00 = Zusammen .....  | 19 618                              | 3 611                                 | 28,80                           | 11 953              | 7 626                                 | 65,00                           | 11 055              | 6 554                                 | 71,70                           |
| <b>Weibliche Sozial</b>  |                                     |                                       |                                 |                     |                                       |                                 |                     |                                       |                                 |
| 10 = Unfall-Verletztenteillrente .....   | 4                                   | 2                                     | 21,30                           | 154                 | 42                                    | 32,10                           | 154                 | 34                                    | 28,70                           |
| 11 = Unfall-Verletztenvollrente .....  | —                                   | —                                     | —                               | 1                   | —                                     | 148,00                          | 2                   | —                                     | 152,00                          |
| 13 = Unfall-Witwen-(r)rente .....  | —                                   | —                                     | —                               | 91                  | 16                                    | 81,50                           | 290                 | 47                                    | 79,00                           |
| 15 = Unfall-Waisenrente .....  | 349                                 | 17                                    | 64,80                           | —                   | —                                     | —                               | —                   | —                                     | —                               |
| 17 = Unfall-Elternrente .....  | —                                   | —                                     | —                               | —                   | —                                     | —                               | —                   | —                                     | —                               |
| 21 = Invalidenrente .....  | —                                   | —                                     | —                               | 281                 | 16                                    | 61,40                           | 779                 | 28                                    | 63,70                           |
| 23 = Invaliden-Witwen-(r)rente .....   | —                                   | —                                     | —                               | 421                 | 64                                    | 44,90                           | 1 635               | 187                                   | 49,50                           |
| 25 = Invaliden-Waisenrente .....   | 6 585                               | 368                                   | 32,80                           | 21                  | 6                                     | 37,00                           | —                   | —                                     | —                               |
| 31 = Angestellten-Ruhegeld .....   | —                                   | —                                     | —                               | 146                 | 16                                    | 80,70                           | 207                 | 15                                    | 83,90                           |
| 33 = Angestellten-Witwen-(r)rente .....  | —                                   | —                                     | —                               | 538                 | 59                                    | 52,40                           | 1 795               | 221                                   | 57,80                           |
| 35 = Angestellten-Waisenrente .....  | 1 724                               | 67                                    | 37,60                           | 10                  | 1                                     | 34,50                           | —                   | —                                     | —                               |
| 50 = Knappschaftsrente .....   | —                                   | —                                     | —                               | —                   | —                                     | —                               | —                   | —                                     | —                               |
| 51 = Knappschaftsvollrente .....   | —                                   | —                                     | —                               | 2                   | —                                     | 105,00                          | 4                   | 1                                     | 65,80                           |
| 52 = Knappschafts-Witwenrente .....  | —                                   | —                                     | —                               | 69                  | —                                     | 55,40                           | 286                 | 25                                    | 63,50                           |
| 53 = Knappschafts-Witwenvollrente .....  | —                                   | —                                     | —                               | 43                  | 7                                     | 66,20                           | 188                 | 17                                    | 85,10                           |
| 55 = Knappschafts-Waisenrente .....  | 558                                 | 87                                    | 38,80                           | —                   | —                                     | —                               | —                   | —                                     | —                               |
| 59 = Knappschaftssold .....  | —                                   | —                                     | —                               | —                   | —                                     | —                               | —                   | —                                     | —                               |
| 61 = Arbeitslosenunterstützung u. Heim-<br>kehrer-Arbeitslosenunterstützung .. | 18                                  | —                                     | 66,70                           | 283                 | 8                                     | 99,20                           | 153                 | 6                                     | 105,60                          |
| 69 = Arbeitslosenfürsorgeunterstützung ..                                      | 8                                   | —                                     | 63,50                           | 627                 | 25                                    | 88,30                           | 681                 | 41                                    | 83,30                           |
| 70 = Kriegsbeschädigtengrundrente allein ..                                    | 13                                  | 3                                     | 19,80                           | 105                 | 54                                    | 20,00                           | 70                  | 11                                    | 24,70                           |
| 71 = Kriegsbeschädigtengrund- und<br>Ausgleichsrente .....                     | 16                                  | 3                                     | 48,40                           | 83                  | 19                                    | 100,80                          | 64                  | 10                                    | 112,90                          |
| 72 = Kriegsopferversorgung —<br>Witwen-(r)grundrente allein .....              | —                                   | —                                     | —                               | 169                 | 98                                    | 31,70                           | 895                 | 553                                   | 46,50                           |
| 73 = Kriegsopferversorgung —<br>Witwen-(r)grund- und<br>Ausgleichsrente .....  | —                                   | —                                     | —                               | 2 600               | 837                                   | 83,60                           | 7 041               | 2 144                                 | 81,90                           |
| 74 = Kriegsopferversorgung —<br>Halbwaisenrente .....                          | 8 413                               | 2 029                                 | 20,80                           | 254                 | 128                                   | 26,20                           | 32                  | 2                                     | 56,30                           |
| 75 = Kriegsopferversorgung —<br>Vollwaisenrente .....                          | 256                                 | 73                                    | 45,10                           | 20                  | 15                                    | 50,70                           | —                   | —                                     | —                               |
| 76 = Kriegsopferversorgung —<br>Rente für Eltern teil .....                    | —                                   | —                                     | —                               | —                   | —                                     | —                               | 12                  | —                                     | 44,30                           |
| 77 = Kriegsopferversorgung —<br>Rente für Eltern paar .....                    | —                                   | —                                     | —                               | —                   | —                                     | —                               | —                   | —                                     | —                               |
| 91 = Lastenausgleich-Unterhaltshilfe ..  | 49                                  | 4                                     | 43,00                           | 263                 | 11                                    | 101,50                          | 442                 | 23                                    | 83,30                           |
| 98 = Lastenausgleich-Entschädigungs-<br>rente .....                            | —                                   | —                                     | —                               | —                   | —                                     | —                               | 4                   | —                                     | 72,50                           |
| 99 = Lastenausgleich-Unterhaltszuschuß ..                                      | —                                   | —                                     | —                               | —                   | —                                     | —                               | —                   | —                                     | —                               |
| 01 = Offene Fürsorge — Laufende<br>Unterstützung .....                         | 550                                 | 31                                    | 34,30                           | 784                 | 74                                    | 89,70                           | 725                 | 112                                   | 76,40                           |
| 09 = Geschlossene Fürsorge — Heim- und<br>Anstaltspflege .....                 | —                                   | —                                     | —                               | —                   | —                                     | —                               | —                   | —                                     | —                               |
| 00 = Zusammen .....  | 18 543                              | 2 684                                 | 28,80                           | 6 965               | 1 496                                 | 74,40                           | 15 459              | 3 477                                 | 71,70                           |

# probleme

## Arten und durchschnittlichen Nettobetrag der Renten und Unterstützungen

nachgewiesenen Stichprobenergebnisse mit dem Faktor 68,6)

von ... bis unter ... Jahren

| 50—60               |                                       |                                 | 60—65               |                                       |                                 | 65 und mehr         |                                       |                                 | insgesamt           |                                       |                                 | Nr. |
|---------------------|---------------------------------------|---------------------------------|---------------------|---------------------------------------|---------------------------------|---------------------|---------------------------------------|---------------------------------|---------------------|---------------------------------------|---------------------------------|-----|
| Leistungs-<br>fälle | darunter mit<br>Erwerbs-<br>einkommen | Nettobetrag<br>je Fall<br>in DM | Leistungs-<br>fälle | darunter mit<br>Erwerbs-<br>einkommen | Nettobetrag<br>je Fall<br>in DM | Leistungs-<br>fälle | darunter mit<br>Erwerbs-<br>einkommen | Nettobetrag<br>je Fall<br>in DM | Leistungs-<br>fälle | darunter mit<br>Erwerbs-<br>einkommen | Nettobetrag<br>je Fall<br>in DM |     |
| 10                  | 11                                    | 12                              | 13                  | 14                                    | 15                              | 16                  | 17                                    | 18                              | 19                  | 20                                    | 21                              |     |
| leistungsempfänger  |                                       |                                 |                     |                                       |                                 |                     |                                       |                                 |                     |                                       |                                 |     |
| 1 923               | 958                                   | 67,30                           | 655                 | 200                                   | 53,40                           | 1 643               | 122                                   | 46,80                           | 6 276               | 2 715                                 | 57,10                           | 10  |
| 98                  | 2                                     | 238,60                          | 30                  | —                                     | 213,00                          | 71                  | —                                     | 218,50                          | 256                 | 6                                     | 229,60                          | 11  |
| 2                   | —                                     | 150,00                          | 2                   | —                                     | 55,00                           | 4                   | —                                     | 120,50                          | 8                   | —                                     | 111,50                          | 13  |
| —                   | —                                     | —                               | —                   | —                                     | —                               | —                   | —                                     | —                               | 344                 | 20                                    | 63,30                           | 15  |
| —                   | —                                     | —                               | 2                   | —                                     | 120,00                          | 11                  | —                                     | 67,10                           | 13                  | —                                     | 75,20                           | 17  |
| 1 724               | 300                                   | 94,00                           | 1 999               | 365                                   | 94,50                           | 14 851              | 2 161                                 | 102,70                          | 20 130              | 2 992                                 | 100,50                          | 21  |
| 12                  | 2                                     | 62,30                           | 5                   | 2                                     | 49,00                           | 65                  | 4                                     | 53,20                           | 91                  | 14                                    | 51,90                           | 23  |
| —                   | —                                     | —                               | —                   | —                                     | —                               | —                   | —                                     | —                               | 6 903               | 458                                   | 32,70                           | 25  |
| 455                 | 101                                   | 125,50                          | 725                 | 170                                   | 139,60                          | 4 832               | 1 256                                 | 142,80                          | 6 321               | 1 580                                 | 139,70                          | 31  |
| 13                  | 2                                     | 71,50                           | 12                  | 2                                     | 87,00                           | 22                  | 4                                     | 100,50                          | 59                  | 10                                    | 76,20                           | 33  |
| —                   | —                                     | —                               | —                   | —                                     | —                               | —                   | —                                     | —                               | 1 877               | 111                                   | 37,70                           | 35  |
| 766                 | 522                                   | 150,40                          | 273                 | 124                                   | 149,40                          | 51                  | 6                                     | 186,70                          | 1 394               | 838                                   | 145,70                          | 50  |
| 588                 | 60                                    | 175,20                          | 421                 | 60                                    | 181,90                          | 2 269               | 155                                   | 191,60                          | 3 451               | 293                                   | 185,60                          | 51  |
| 2                   | 2                                     | 59,00                           | —                   | —                                     | —                               | 2                   | —                                     | 52,00                           | 4                   | 2                                     | 55,50                           | 52  |
| 6                   | —                                     | 135,00                          | —                   | —                                     | —                               | 20                  | 2                                     | 136,10                          | 29                  | 2                                     | 121,70                          | 53  |
| —                   | —                                     | —                               | —                   | —                                     | —                               | —                   | —                                     | —                               | 557                 | 91                                    | 39,00                           | 55  |
| 361                 | 343                                   | 60,50                           | 35                  | 26                                    | 58,30                           | 2                   | —                                     | 280,00                          | 398                 | 369                                   | 61,40                           | 59  |
| —                   | —                                     | —                               | —                   | —                                     | —                               | —                   | —                                     | —                               | —                   | —                                     | —                               | —   |
| 308                 | 29                                    | 147,70                          | 96                  | 7                                     | 150,90                          | 29                  | 1                                     | 95,80                           | 1 601               | 96                                    | 147,40                          | 61  |
| 1 306               | 90                                    | 123,40                          | 507                 | 18                                    | 122,90                          | 173                 | 8                                     | 71,70                           | 3 825               | 204                                   | 122,60                          | 69  |
| 1 627               | 1 278                                 | 19,30                           | 922                 | 599                                   | 18,90                           | 1 219               | 278                                   | 19,30                           | 11 182              | 8 751                                 | 19,30                           | 70  |
| 1 513               | 919                                   | 79,50                           | 969                 | 486                                   | 78,60                           | 1 084               | 215                                   | 76,60                           | 10 356              | 6 864                                 | 79,10                           | 71  |
| —                   | —                                     | —                               | —                   | —                                     | —                               | 4                   | —                                     | 57,00                           | 11                  | 4                                     | 103,30                          | 72  |
| —                   | —                                     | —                               | —                   | —                                     | —                               | —                   | —                                     | —                               | —                   | —                                     | —                               | —   |
| 17                  | 4                                     | 61,00                           | 2                   | —                                     | 48,00                           | 19                  | 1                                     | 95,60                           | 85                  | 23                                    | 67,70                           | 73  |
| —                   | —                                     | —                               | —                   | —                                     | —                               | —                   | —                                     | —                               | 9 233               | 2 963                                 | 20,90                           | 74  |
| 1                   | 1                                     | 25,00                           | —                   | —                                     | —                               | —                   | —                                     | —                               | 353                 | 111                                   | 45,30                           | 75  |
| 20                  | 4                                     | 43,10                           | 37                  | 8                                     | 42,10                           | 299                 | 18                                    | 42,20                           | 359                 | 32                                    | 41,90                           | 76  |
| 58                  | 14                                    | 51,00                           | 117                 | 13                                    | 51,40                           | 720                 | 86                                    | 54,60                           | 895                 | 113                                   | 53,90                           | 77  |
| 554                 | 38                                    | 113,90                          | 485                 | 31                                    | 100,80                          | 2 821               | 125                                   | 82,50                           | 4 326               | 253                                   | 91,20                           | 91  |
| —                   | —                                     | —                               | —                   | —                                     | —                               | —                   | —                                     | —                               | —                   | —                                     | —                               | —   |
| 14                  | —                                     | 56,90                           | 14                  | —                                     | 47,90                           | 99                  | 4                                     | 30,60                           | 127                 | 4                                     | 35,40                           | 98  |
| —                   | —                                     | —                               | —                   | —                                     | —                               | 2                   | —                                     | 22,00                           | 4                   | 2                                     | 47,30                           | 99  |
| —                   | —                                     | —                               | —                   | —                                     | —                               | —                   | —                                     | —                               | —                   | —                                     | —                               | —   |
| 323                 | 35                                    | 73,70                           | 183                 | 14                                    | 62,50                           | 739                 | 24                                    | 55,80                           | 2 385               | 167                                   | 59,40                           | 01  |
| —                   | —                                     | —                               | —                   | —                                     | —                               | 4                   | —                                     | 23,50                           | 10                  | 2                                     | 52,40                           | 09  |
| 11 691              | 4 704                                 | 91,20                           | 7 491               | 2 125                                 | 92,30                           | 31 055              | 4 470                                 | 103,50                          | 92 863              | 29 090                                | 76,60                           | 00  |
| leistungsempfänger  |                                       |                                 |                     |                                       |                                 |                     |                                       |                                 |                     |                                       |                                 |     |
| 269                 | 47                                    | 31,50                           | 137                 | 7                                     | 25,70                           | 383                 | 22                                    | 24,50                           | 1 101               | 154                                   | 28,00                           | 10  |
| 2                   | —                                     | 333,00                          | 6                   | —                                     | 98,30                           | 12                  | —                                     | 108,50                          | 23                  | —                                     | 125,20                          | 11  |
| 550                 | 42                                    | 99,00                           | 275                 | 21                                    | 115,20                          | 641                 | 12                                    | 112,70                          | 1 847               | 138                                   | 102,10                          | 13  |
| —                   | —                                     | —                               | —                   | —                                     | —                               | —                   | —                                     | —                               | 349                 | 17                                    | 64,70                           | 15  |
| 6                   | —                                     | 50,30                           | 8                   | —                                     | 69,30                           | 13                  | —                                     | 55,30                           | 22                  | —                                     | 55,90                           | 17  |
| 2 818               | 113                                   | 64,70                           | 3 668               | 158                                   | 66,40                           | 9 917               | 326                                   | 67,10                           | 17 463              | 641                                   | 66,30                           | 21  |
| 2 644               | 306                                   | 53,70                           | 2 494               | 261                                   | 54,20                           | 9 649               | 299                                   | 54,90                           | 16 843              | 1 117                                 | 53,80                           | 23  |
| —                   | —                                     | —                               | —                   | —                                     | —                               | —                   | —                                     | —                               | 6 606               | 374                                   | 32,70                           | 25  |
| 604                 | 42                                    | 98,40                           | 728                 | 62                                    | 107,00                          | 1 599               | 110                                   | 112,30                          | 3 284               | 245                                   | 105,30                          | 31  |
| 1 572               | 267                                   | 67,60                           | 850                 | 97                                    | 73,30                           | 2 189               | 62                                    | 76,70                           | 6 944               | 706                                   | 67,40                           | 33  |
| —                   | —                                     | —                               | —                   | —                                     | —                               | —                   | —                                     | —                               | 1 734               | 68                                    | 37,60                           | 35  |
| 10                  | 2                                     | 93,60                           | 2                   | —                                     | 68,00                           | 2                   | —                                     | 53,00                           | 14                  | 2                                     | 84,10                           | 50  |
| 8                   | 2                                     | 111,00                          | 12                  | —                                     | 79,70                           | 30                  | 1                                     | 109,70                          | 56                  | 4                                     | 100,10                          | 51  |
| 259                 | 31                                    | 65,60                           | 72                  | 6                                     | 72,50                           | 110                 | 2                                     | 73,60                           | 796                 | 64                                    | 65,70                           | 52  |
| 566                 | 21                                    | 94,70                           | 365                 | 12                                    | 99,30                           | 1 364               | 19                                    | 105,00                          | 2 526               | 76                                    | 99,70                           | 53  |
| —                   | —                                     | —                               | —                   | —                                     | —                               | —                   | —                                     | —                               | 558                 | 87                                    | 38,80                           | 55  |
| —                   | —                                     | —                               | —                   | —                                     | —                               | —                   | —                                     | —                               | —                   | —                                     | —                               | 59  |
| —                   | —                                     | —                               | —                   | —                                     | —                               | —                   | —                                     | —                               | —                   | —                                     | —                               | —   |
| 102                 | —                                     | 93,40                           | 18                  | —                                     | 89,80                           | 4                   | —                                     | 102,00                          | 578                 | 14                                    | 98,60                           | 61  |
| 728                 | 52                                    | 79,60                           | 83                  | 9                                     | 71,20                           | 27                  | 4                                     | 62,10                           | 2 154               | 131                                   | 82,70                           | 69  |
| 54                  | 13                                    | 22,20                           | 28                  | 2                                     | 21,30                           | 40                  | 4                                     | 20,40                           | 810                 | 87                                    | 21,60                           | 70  |
| 44                  | 2                                     | 62,10                           | 28                  | 2                                     | 95,10                           | 50                  | —                                     | 100,60                          | 285                 | 36                                    | 94,00                           | 71  |
| 119                 | 62                                    | 52,70                           | 6                   | 2                                     | 50,80                           | 18                  | 2                                     | 59,90                           | 1 207               | 717                                   | 45,30                           | 72  |
| —                   | —                                     | —                               | —                   | —                                     | —                               | —                   | —                                     | —                               | —                   | —                                     | —                               | —   |
| 3 515               | 679                                   | 79,80                           | 1 121               | 94                                    | 72,20                           | 2 800               | 94                                    | 74,20                           | 17 077              | 3 848                                 | 79,70                           | 73  |
| 7                   | —                                     | 64,90                           | —                   | —                                     | —                               | —                   | —                                     | —                               | 8 706               | 2 159                                 | 21,20                           | 74  |
| 2                   | —                                     | 63,00                           | —                   | —                                     | —                               | —                   | —                                     | —                               | 278                 | 88                                    | 45,60                           | 75  |
| 470                 | 60                                    | 44,40                           | 428                 | 22                                    | 43,30                           | 1 463               | 33                                    | 44,50                           | 2 373               | 115                                   | 44,20                           | 76  |
| 3                   | —                                     | 27,70                           | 7                   | 2                                     | 55,40                           | 2                   | —                                     | 58,50                           | 12                  | 2                                     | 49,00                           | 77  |
| 1 171               | 43                                    | 67,10                           | 1 173               | 55                                    | 62,20                           | 4 387               | 72                                    | 62,90                           | 7 485               | 208                                   | 65,90                           | 91  |
| 16                  | —                                     | 22,40                           | 30                  | —                                     | 17,40                           | 60                  | 2                                     | 42,40                           | 110                 | 2                                     | 34,50                           | 98  |
| 2                   | —                                     | 61,00                           | 2                   | 2                                     | 20,00                           | 7                   | —                                     | 60,40                           | 11                  | 2                                     | 49,30                           | 99  |
| —                   | —                                     | —                               | —                   | —                                     | —                               | —                   | —                                     | —                               | —                   | —                                     | —                               | —   |
| 837                 | 58                                    | 53,80                           | 481                 | 20                                    | 50,50                           | 1 809               | 35                                    | 52,10                           | 5 186               | 330                                   | 59,40                           | 01  |
| 2                   | —                                     | 98,00                           | 4                   | —                                     | 50,50                           | 10                  | —                                     | 76,80                           | 16                  | —                                     | 72,90                           | 09  |
| 16 390              | 1 842                                 | 69,00                           | 12 021              | 834                                   | 67,10                           | 36 586              | 1 099                                 | 66,60                           | 105 954             | 11 432                                | 61,70                           | 00  |

## noch: a) Die im Teil 2 erfaßten Sozialleistungsfälle nach Alter und Geschlecht der Empfänger,

| Sozialleistungsart   | Von den Empfängern standen im Alter |                                       |                                 |                     |                                       |                                 |                     |                                       |                                 |
|--|-------------------------------------|---------------------------------------|---------------------------------|---------------------|---------------------------------------|---------------------------------|---------------------|---------------------------------------|---------------------------------|
|  | unter 18 Jahren                     |                                       |                                 | 18—40               |                                       |                                 | 40—50               |                                       |                                 |
|  | Leistungs-<br>fälle                 | darunter mit<br>Erwerbs-<br>einkommen | Nettobetrag<br>je Fall<br>in DM | Leistungs-<br>fälle | darunter mit<br>Erwerbs-<br>einkommen | Nettobetrag<br>je Fall<br>in DM | Leistungs-<br>fälle | darunter mit<br>Erwerbs-<br>einkommen | Nettobetrag<br>je Fall<br>in DM |
|  | 1                                   | 2                                     | 3                               | 4                   | 5                                     | 6                               | 7                   | 8                                     | 9                               |
| Sozialleistungen   |                                     |                                       |                                 |                     |                                       |                                 |                     |                                       |                                 |
| 10 = Unfall-Verletztenteillrente .....   | 21                                  | 8                                     | 23,70                           | 914                 | 602                                   | 48,80                           | 1 432               | 903                                   | 57,00                           |
| 11 = Unfall-Verletztenvollrente .....  | —                                   | —                                     | —                               | 19                  | 2                                     | 168,50                          | 41                  | 2                                     | 264,00                          |
| 13 = Unfall-Witwen-(r)rente .....  | —                                   | —                                     | —                               | 91                  | 16                                    | 81,50                           | 290                 | 47                                    | 79,00                           |
| 15 = Unfall-Waisenrente .....  | 693                                 | 37                                    | 64,10                           | —                   | —                                     | —                               | —                   | —                                     | —                               |
| 17 = Unfall-Elternrente .....  | —                                   | —                                     | —                               | —                   | —                                     | —                               | —                   | —                                     | —                               |
| 21 = Invalidenrente .....  | —                                   | —                                     | —                               | 922                 | 57                                    | 78,20                           | 1 694               | 153                                   | 82,90                           |
| 23 = Invaliden-Witwen-(r)rente .....   | —                                   | —                                     | —                               | 425                 | 66                                    | 45,00                           | 1 640               | 191                                   | 49,50                           |
| 25 = Invaliden-Waisenrente .....   | 13 461                              | 822                                   | 32,60                           | 48                  | 10                                    | 34,00                           | —                   | —                                     | —                               |
| 31 = Angestellten-Ruhegeld .....   | —                                   | —                                     | —                               | 254                 | 35                                    | 85,50                           | 408                 | 49                                    | 105,40                          |
| 33 = Angestellten-Witwen-(r)rente .....  | —                                   | —                                     | —                               | 540                 | 61                                    | 52,60                           | 1 805               | 221                                   | 57,80                           |
| 35 = Angestellten-Waisenrente .....  | 3 585                               | 177                                   | 37,60                           | 26                  | 2                                     | 37,40                           | —                   | —                                     | —                               |
| 50 = Knappschaftsrente .....   | —                                   | —                                     | —                               | 55                  | 23                                    | 96,70                           | 249                 | 163                                   | 130,10                          |
| 51 = Knappschaftsvollrente .....   | —                                   | —                                     | —                               | 28                  | —                                     | 113,90                          | 151                 | 19                                    | 155,10                          |
| 52 = Knappschafts-Witwenrente .....  | —                                   | —                                     | —                               | 69                  | —                                     | 55,40                           | 286                 | 25                                    | 63,50                           |
| 53 = Knappschafts-Witwenvollrente .....  | —                                   | —                                     | —                               | 43                  | 7                                     | 66,20                           | 191                 | 17                                    | 85,60                           |
| 55 = Knappschafts-Waisenrente .....  | 1 112                               | 178                                   | 38,80                           | 3                   | —                                     | 52,30                           | —                   | —                                     | —                               |
| 59 = Knappschaftssold .....  | —                                   | —                                     | —                               | —                   | —                                     | —                               | —                   | —                                     | —                               |
| 61 = Arbeitslosenunterstützung u. Heim-<br>kehrer-Arbeitslosenunterstützung .. | 46                                  | —                                     | 81,10                           | 1 033               | 28                                    | 131,60                          | 543                 | 45                                    | 145,40                          |
| 69 = Arbeitslosenfürsorgeunterstützung ..                                      | 18                                  | —                                     | 67,10                           | 1 511               | 69                                    | 108,90                          | 1 626               | 85                                    | 110,70                          |
| 70 = Kriegsbeschädigtengrundrente allein ..                                    | 23                                  | 7                                     | 17,30                           | 4 029               | 3 566                                 | 19,30                           | 3 545               | 3 091                                 | 19,40                           |
| 71 = Kriegsbeschädigtengrund- und<br>Ausgleichsrente .....                     | 39                                  | 12                                    | 47,40                           | 4 087               | 3 157                                 | 80,30                           | 2 827               | 2 107                                 | 79,70                           |
| 72 = Kriegsoferversorgung —<br>Witwen-(r)grundrente allein .....               | —                                   | —                                     | —                               | 172                 | 100                                   | 32,70                           | 899                 | 555                                   | 47,00                           |
| 73 = Kriegsoferversorgung —<br>Witwen-(r)grund- und<br>Ausgleichsrente .....   | —                                   | —                                     | —                               | 2 615               | 842                                   | 83,50                           | 7 073               | 2 157                                 | 81,90                           |
| 74 = Kriegsoferversorgung —<br>Halbwaisenrente .....                           | 17 293                              | 4 784                                 | 20,80                           | 601                 | 334                                   | 24,60                           | 38                  | 4                                     | 52,40                           |
| 75 = Kriegsoferversorgung —<br>Vollwaisenrente .....                           | 583                                 | 173                                   | 44,60                           | 42                  | 24                                    | 54,70                           | 3                   | 1                                     | 57,00                           |
| 76 = Kriegsoferversorgung —<br>Rente für Elternteil .....                      | —                                   | —                                     | —                               | —                   | —                                     | —                               | 15                  | 2                                     | 41,40                           |
| 77 = Kriegsoferversorgung —<br>Rente für Elternpaar .....                      | —                                   | —                                     | —                               | —                   | —                                     | —                               | —                   | —                                     | —                               |
| 91 = Lastenausgleich-Unterhaltshilfe .....                                     | 117                                 | 17                                    | 39,10                           | 393                 | 27                                    | 106,10                          | 710                 | 53                                    | 97,60                           |
| 98 = Lastenausgleich-Entschädigungs-<br>rente .....                            | —                                   | —                                     | —                               | —                   | —                                     | —                               | 4                   | —                                     | 72,50                           |
| 99 = Lastenausgleich-Unterhaltszuschuß ..                                      | —                                   | —                                     | —                               | 2                   | 2                                     | 75,00                           | —                   | —                                     | —                               |
| 01 = Offene Fürsorge — Laufende<br>Unterstützung .....                         | 1 163                               | 80                                    | 34,20                           | 994                 | 90                                    | 91,10                           | 1 042               | 141                                   | 76,30                           |
| 09 = Geschlossene Fürsorge — Heim- und<br>Anstaltspflege .....                 | 2                                   | —                                     | 78,00                           | 2                   | 2                                     | 37,00                           | 2                   | —                                     | 100,00                          |
| 00 = Insgesamt .....   | 38 161                              | 6 295                                 | 28,80                           | 18 918              | 9 122                                 | 68,40                           | 26 514              | 10 031                                | 71,70                           |

## b) Die im Teil 2 erfaßten Sozialleistungsempfänger nach Alter, Geschlecht,

(Ungefähre Totalzahlen ergeben sich durch Multiplikation der

| Altersklasse<br>der<br>Sozialleistungsempfänger | Zahl der bezogenen Renten  |  |   |                            |  |   |                            |  |   |
|---|----------------------------|--|---|----------------------------|--|---|----------------------------|--|---|
|   | 1                          |  |   | 2                          |  |   | 3                          |  |   |
|   | Zahl<br>der Emp-<br>fänger | darunter<br>mit<br>Erwerbs-<br>einkommen | Nettobetrag<br>je Emp-<br>fänger<br>in DM | Zahl<br>der Emp-<br>fänger | darunter<br>mit<br>Erwerbs-<br>einkommen | Nettobetrag<br>je Emp-<br>fänger<br>in DM | Zahl<br>der Emp-<br>fänger | darunter<br>mit<br>Erwerbs-<br>einkommen | Nettobetrag<br>je Emp-<br>fänger<br>in DM |
|   | 1                          | 2  | 3   | 4                          | 5  | 6   | 7                          | 8  | 9   |
| Männliche Sozial                                |                            |  |   |                            |  |   |                            |  |   |
| unter 18 Jahre .....                            | 4 493                      | 1 184                                    | 33,50                                     | 7 454                      | 2 411                                    | 54,70                                     | 71                         | 23                                       | 93,50                                     |
| 18 bis unter 40 Jahre .....                     | 9 482                      | 7 329                                    | 55,70                                     | 1 147                      | 290                                      | 203,20                                    | 59                         | 10                                       | 256,90                                    |
| 40 bis unter 50 Jahre .....                     | 7 706                      | 6 163                                    | 59,00                                     | 1 490                      | 382                                      | 203,90                                    | 123                        | 14                                       | 276,90                                    |
| 50 bis unter 60 Jahre .....                     | 7 169                      | 4 234                                    | 86,00                                     | 1 980                      | 449                                      | 203,30                                    | 168                        | 17                                       | 251,50                                    |
| 60 bis unter 65 Jahre .....                     | 4 252                      | 1 833                                    | 98,90                                     | 1 372                      | 263                                      | 172,10                                    | 151                        | 27                                       | 218,80                                    |
| 65 und mehr Jahre .....                         | 19 366                     | 3 848                                    | 121,40                                    | 5 204                      | 586                                      | 152,50                                    | 411                        | 38                                       | 171,90                                    |
| Zusammen .....                                  | 52 468                     | 24 591                                   | 86,20                                     | 18 647                     | 4 381                                    | 127,60                                    | 983                        | 129                                      | 205,30                                    |
| Weibliche Sozial                                |                            |  |   |                            |  |   |                            |  |   |
| unter 18 Jahre .....                            | 4 119                      | 845                                      | 33,50                                     | 7 161                      | 1 846                                    | 54,90                                     | 34                         | 8  | 92,40                                     |
| 18 bis unter 40 Jahre .....                     | 4 568                      | 1 214                                    | 80,90                                     | 1 127                      | 280                                      | 124,10                                    | 45                         | 2  | 178,60                                    |
| 40 bis unter 50 Jahre .....                     | 8 047                      | 2 729                                    | 79,00                                     | 3 415                      | 738                                      | 128,70                                    | 186                        | 15                                       | 167,20                                    |
| 50 bis unter 60 Jahre .....                     | 8 029                      | 1 475                                    | 75,90                                     | 3 604                      | 353                                      | 127,80                                    | 373                        | 14                                       | 158,60                                    |
| 60 bis unter 65 Jahre .....                     | 5 390                      | 620                                      | 76,30                                     | 2 802                      | 201                                      | 121,10                                    | 337                        | 13                                       | 163,60                                    |
| 65 und mehr Jahre .....                         | 15 348                     | 815                                      | 78,50                                     | 9 227                      | 270                                      | 117,90                                    | 912                        | 14                                       | 157,10                                    |
| Zusammen .....                                  | 45 591                     | 7 698                                    | 74,00                                     | 27 336                     | 3 688                                    | 104,70                                    | 1 887                      | 66                                       | 158,90                                    |
| Sozialleistungen                                |                            |  |   |                            |  |   |                            |  |   |
| unter 18 Jahre .....                            | 8 612                      | 2 029                                    | 33,50                                     | 14 615                     | 4 257                                    | 54,80                                     | 105                        | 31                                       | 93,20                                     |
| 18 bis unter 40 Jahre .....                     | 14 050                     | 8 543                                    | 63,90                                     | 2 274                      | 570                                      | 164,00                                    | 104                        | 12                                       | 223,00                                    |
| 40 bis unter 50 Jahre .....                     | 15 753                     | 8 892                                    | 69,20                                     | 4 905                      | 1 120                                    | 161,50                                    | 309                        | 29                                       | 210,90                                    |
| 50 bis unter 60 Jahre .....                     | 15 198                     | 5 709                                    | 80,70                                     | 5 584                      | 802                                      | 154,60                                    | 541                        | 31                                       | 187,40                                    |
| 60 bis unter 65 Jahre .....                     | 9 642                      | 2 453                                    | 86,20                                     | 4 174                      | 464                                      | 137,80                                    | 488                        | 40                                       | 180,70                                    |
| 65 und mehr Jahre .....                         | 34 714                     | 4 683                                    | 102,40                                    | 14 431                     | 856                                      | 130,40                                    | 1 323                      | 52                                       | 161,70                                    |
| Insgesamt .....                                 | 97 969                     | 32 289                                   | 80,50                                     | 45 983                     | 8 069                                    | 114,00                                    | 2 870                      | 195                                      | 174,80                                    |



# probleme

## Arten und durchschnittlichen Nettobetrag der Renten und Unterstützungen

von ... bis unter ... Jahren

| 50—60                      |                                |                           | 60—65           |                                |                           | 65 und mehr     |                                |                           | insgesamt       |                                |                           | Nr.       |
|----------------------------|--------------------------------|---------------------------|-----------------|--------------------------------|---------------------------|-----------------|--------------------------------|---------------------------|-----------------|--------------------------------|---------------------------|-----------|
| Leistungs-fälle            | darunter mit Erwerbs-einkommen | Nettobetrag je Fall in DM | Leistungs-fälle | darunter mit Erwerbs-einkommen | Nettobetrag je Fall in DM | Leistungs-fälle | darunter mit Erwerbs-einkommen | Nettobetrag je Fall in DM | Leistungs-fälle | darunter mit Erwerbs-einkommen | Nettobetrag je Fall in DM |           |
| 10                         | 11                             | 12                        | 13              | 14                             | 15                        | 16              | 17                             | 18                        | 19              | 20                             | 21                        |           |
| <b>empfänger insgesamt</b> |                                |                           |                 |                                |                           |                 |                                |                           |                 |                                |                           |           |
| 2 192                      | 1 005                          | 62,90                     | 792             | 207                            | 48,80                     | 2 026           | 144                            | 42,60                     | 7 377           | 2 869                          | 52,80                     | 10        |
| 100                        | 2                              | 240,50                    | 36              | —                              | 193,90                    | 83              | —                              | 202,60                    | 279             | 6                              | 220,30                    | 11        |
| 552                        | 42                             | 99,20                     | 277             | 21                             | 114,70                    | 645             | 12                             | 112,70                    | 1 855           | 138                            | 102,10                    | 13        |
| —                          | —                              | —                         | —               | —                              | —                         | —               | —                              | —                         | 693             | 37                             | 64,10                     | 15        |
| 6                          | —                              | 50,30                     | 5               | —                              | 89,60                     | 24              | —                              | 60,70                     | 35              | —                              | 63,10                     | 17        |
| 4 542                      | 413                            | 75,80                     | 5 667           | 523                            | 76,30                     | 24 768          | 2 487                          | 88,40                     | 37 593          | 3 633                          | 84,60                     | 21        |
| 2 656                      | 308                            | 53,80                     | 2 499           | 263                            | 54,20                     | 9 714           | 303                            | 54,90                     | 16 934          | 1 131                          | 53,80                     | 23        |
| —                          | —                              | —                         | —               | —                              | —                         | —               | —                              | —                         | 13 509          | 832                            | 32,70                     | 25        |
| 1 059                      | 143                            | 110,00                    | 1 453           | 232                            | 123,30                    | 6 431           | 1 366                          | 135,20                    | 9 605           | 1 825                          | 128,00                    | 31        |
| 1 585                      | 269                            | 67,70                     | 862             | 99                             | 73,50                     | 2 211           | 66                             | 76,90                     | 7 003           | 716                            | 67,50                     | 33        |
| —                          | —                              | —                         | —               | —                              | —                         | —               | —                              | —                         | 3 611           | 179                            | 37,70                     | 35        |
| 776                        | 524                            | 149,60                    | 275             | 124                            | 148,80                    | 53              | 6                              | 181,70                    | 1 408           | 840                            | 145,10                    | 50        |
| 596                        | 62                             | 174,30                    | 433             | 60                             | 179,00                    | 2 299           | 156                            | 190,50                    | 3 507           | 297                            | 184,20                    | 51        |
| 261                        | 33                             | 65,60                     | 72              | 6                              | 72,50                     | 112             | 2                              | 73,20                     | 800             | 66                             | 65,60                     | 52        |
| 572                        | 21                             | 95,10                     | 365             | 12                             | 99,30                     | 1 384           | 21                             | 105,40                    | 2 555           | 78                             | 100,00                    | 53        |
| —                          | —                              | —                         | —               | —                              | —                         | —               | —                              | —                         | 1 115           | 178                            | 38,90                     | 55        |
| 361                        | 343                            | 60,50                     | 35              | 26                             | 58,30                     | 2               | —                              | 280,00                    | 398             | 369                            | 61,40                     | 59        |
| —                          | —                              | —                         | —               | —                              | —                         | —               | —                              | —                         | —               | —                              | —                         | —         |
| 410                        | 29                             | 134,20                    | 114             | 7                              | 141,30                    | 33              | 1                              | 96,50                     | 2 179           | 110                            | 134,40                    | 61        |
| 2 034                      | 142                            | 107,70                    | 590             | 27                             | 115,70                    | 200             | 12                             | 70,40                     | 5 979           | 335                            | 108,20                    | 69        |
| 1 681                      | 1 291                          | 19,40                     | 950             | 601                            | 19,00                     | 1 259           | 282                            | 19,40                     | 11 492          | 8 838                          | 19,30                     | 70        |
| 1 557                      | 921                            | 79,10                     | 997             | 488                            | 79,00                     | 1 134           | 215                            | 77,70                     | 10 641          | 6 900                          | 79,50                     | 71        |
| 119                        | 62                             | 52,70                     | 6               | 2                              | 50,80                     | 22              | 2                              | 59,40                     | 1 218           | 721                            | 45,80                     | 72        |
| —                          | —                              | —                         | —               | —                              | —                         | —               | —                              | —                         | —               | —                              | —                         | —         |
| 3 532                      | 683                            | 79,70                     | 1 123           | 94                             | 72,20                     | 2 819           | 95                             | 74,40                     | 17 162          | 3 871                          | 79,60                     | 73        |
| 7                          | —                              | 64,90                     | —               | —                              | —                         | —               | —                              | —                         | 17 939          | 5 122                          | 21,00                     | 74        |
| 3                          | 1                              | 50,30                     | —               | —                              | —                         | —               | —                              | —                         | 631             | 199                            | 45,40                     | 75        |
| 490                        | 64                             | 44,30                     | 465             | 30                             | 43,20                     | 1 762           | 51                             | 44,10                     | 2 732           | 147                            | 43,90                     | 76        |
| 61                         | 14                             | 49,80                     | 124             | 15                             | 51,60                     | 722             | 86                             | 54,80                     | 907             | 115                            | 53,80                     | 77        |
| 1 725                      | 81                             | 82,10                     | 1 658           | 86                             | 73,50                     | 7 208           | 197                            | 70,60                     | 11 811          | 461                            | 75,20                     | 91        |
| 30                         | —                              | 38,50                     | 44              | —                              | 27,10                     | 159             | 6                              | 35,10                     | 237             | 6                              | 35,00                     | 98        |
| 2                          | —                              | 61,00                     | 2               | 2                              | 20,00                     | 9               | —                              | 51,90                     | 15              | 4                              | 48,70                     | 99        |
| —                          | —                              | —                         | —               | —                              | —                         | —               | —                              | —                         | —               | —                              | —                         | —         |
| 1 160                      | 93                             | 59,40                     | 664             | 34                             | 53,80                     | 2 548           | 59                             | 53,10                     | 7 571           | 497                            | 59,40                     | 01        |
| 2                          | —                              | 98,00                     | 4               | —                              | 50,50                     | 14              | —                              | 61,60                     | 26              | 2                              | 65,00                     | 09        |
| <b>28 071</b>              | <b>6 546</b>                   | <b>78,20</b>              | <b>19 512</b>   | <b>2 959</b>                   | <b>76,80</b>              | <b>67 641</b>   | <b>5 569</b>                   | <b>83,60</b>              | <b>198 817</b>  | <b>40 522</b>                  | <b>68,60</b>              | <b>00</b> |

## Zahl der Sozialleistungen und durchschnittlichen Nettobetrag je Empfänger

nachgewiesenen Stichprobenergebnisse mit dem Faktor 68,6)

| und Unterstützungen        |  |   |                            |  |   |                            |  |   |   | Altersklasse<br>der<br>Sozialleistungsempfänger |
|----------------------------|--|---|----------------------------|--|---|----------------------------|--|---|---|---|
| 4                          |  |   | 5                          |  |   | insgesamt                  |  |   |   |   |
| Zahl<br>der Emp-<br>fänger | darunter<br>mit<br>Erwerbs-<br>einkommen | Nettobetrag<br>je Emp-<br>fänger<br>in DM | Zahl<br>der Emp-<br>fänger | darunter<br>mit<br>Erwerbs-<br>einkommen | Nettobetrag<br>je Emp-<br>fänger<br>in DM | Zahl<br>der Emp-<br>fänger | darunter<br>mit<br>Erwerbs-<br>einkommen | Zahl der<br>Renten- und<br>Unterstüt-<br>zungsfälle | Nettobetrag<br>je Emp-<br>fänger<br>in DM |   |
| 10                         | 11                                       | 12  | 13                         | 14                                       | 15  | 16                         | 17                                       | 18  | 19  |   |
| leistungsempfänger         |  |   |                            |  |   |                            |  |   |   |   |
| 1                          | —  | 219,00                                    | —                          | —  | —   | 12 019                     | 3 618                                    | 19 618  | 46,90                                     | unter 18 Jahre                                  |
| —                          | —  | —   | —                          | —  | —   | 10 688                     | 7 629                                    | 11 953  | 72,70                                     | 18 bis unter 40 Jahre                           |
| —                          | —  | —   | —                          | —  | —   | 9 319                      | 6 559                                    | 11 055  | 85,00                                     | 40 bis unter 50 Jahre                           |
| 12                         | 4  | 325,20                                    | 2                          | 2  | 488,00                                    | 9 331                      | 4 706                                    | 11 691  | 114,20                                    | 50 bis unter 60 Jahre                           |
| 8                          | —  | 199,50                                    | 2                          | 2  | 149,00                                    | 5 785                      | 2 125                                    | 7 491   | 119,50                                    | 60 bis unter 65 Jahre                           |
| 12                         | —  | 183,00                                    | —                          | —  | —   | 24 993                     | 4 472                                    | 31 055  | 128,70                                    | 65 und mehr Jahre                               |
| 33                         | 4  | 239,80                                    | 4                          | 4  | 318,50                                    | 72 135                     | 29 109                                   | 92 863  | 98,60                                     | Zusammen  |
| leistungsempfänger         |  |   |                            |  |   |                            |  |   |   |   |
| —                          | —  | —   | —                          | —  | —   | 11 314                     | 2 699                                    | 18 543  | 47,10                                     | unter 18 Jahre                                  |
| 2                          | —  | 230,00                                    | —                          | —  | —   | 5 742                      | 1 496                                    | 6 965   | 90,20                                     | 18 bis unter 40 Jahre                           |
| 6                          | —  | 239,30                                    | —                          | —  | —   | 11 654                     | 3 482                                    | 15 459  | 95,10                                     | 40 bis unter 50 Jahre                           |
| 6                          | —  | 156,00                                    | —                          | —  | —   | 12 012                     | 1 842                                    | 16 380  | 94,10                                     | 50 bis unter 60 Jahre                           |
| 4                          | —  | 229,00                                    | —                          | —  | —   | 8 533                      | 834                                      | 12 021  | 94,50                                     | 60 bis unter 65 Jahre                           |
| 12                         | —  | 179,70                                    | —                          | —  | —   | 25 499                     | 1 099                                    | 36 586  | 95,60                                     | 65 und mehr Jahre                               |
| 30                         | —  | 196,80                                    | —                          | —  | —   | 74 754                     | 11 452                                   | 105 954   | 87,40                                     | Zusammen  |
| empfänger insgesamt        |  |   |                            |  |   |                            |  |   |   |   |
| 1                          | —  | 219,00                                    | —                          | —  | —   | 23 333                     | 6 317                                    | 38 161  | 47,00                                     | unter 18 Jahre                                  |
| 2                          | —  | 230,00                                    | —                          | —  | —   | 16 430                     | 9 125                                    | 18 918  | 78,80                                     | 18 bis unter 40 Jahre                           |
| 6                          | —  | 239,30                                    | —                          | —  | —   | 20 973                     | 10 041                                   | 26 514  | 90,60                                     | 40 bis unter 50 Jahre                           |
| 18                         | 4  | 268,80                                    | 2                          | 2  | 488,00                                    | 21 343                     | 6 548                                    | 28 071  | 102,90                                    | 50 bis unter 60 Jahre                           |
| 12                         | —  | 209,30                                    | 2                          | 2  | 149,00                                    | 14 318                     | 2 959                                    | 19 512  | 104,60                                    | 60 bis unter 65 Jahre                           |
| 24                         | —  | 181,30                                    | —                          | —  | —   | 50 492                     | 5 571                                    | 67 641  | 112,00                                    | 65 und mehr Jahre                               |
| 63                         | 4  | 219,30                                    | 4                          | 4  | 318,50                                    | 146 889                    | 40 561                                   | 198 817   | 92,90                                     | Zusammen  |

## c) Die Haushaltungen nach Größe, Zahl der Einkommensbezieher

(Ungefähre Totalzahlen ergeben sich durch Multiplikation der

| Haus-<br>haltungs-<br>größe<br>(Personen) | Zahl der<br>Einkommens-<br>bezieher<br>in den<br>Haushaltungen | Haus               |                              |   |  |                                 |                              |   |  |                       |                              |
|---|--|--------------------|------------------------------|---|--|---------------------------------|------------------------------|---|--|-----------------------|------------------------------|
|   |  | insgesamt          |                              |   |  | davon Haushaltungen,            |                              |   |  |                       |                              |
|   |  |                    |                              |   |  | hauptberuflich erwerbstätig ist |                              |   |  | nicht hauptberuflich  |                              |
|   |  | Haus-<br>haltungen | Ein-<br>kommens-<br>bezieher | Durch-<br>schnitt-<br>liches<br>monatliches<br>Gesamt-<br>einkommen | Durch-<br>schnittliche<br>Renten und<br>Unter-<br>stützungen | Haus-<br>haltungen              | Ein-<br>kommens-<br>bezieher | Durch-<br>schnitt-<br>liches<br>monatliches<br>Gesamt-<br>einkommen | Durch-<br>schnittliche<br>Renten und<br>Unter-<br>stützungen | vorwiegend Renten und |                              |
|   |  |                    |                              |   |  |                                 |                              |   |  | Haus-<br>haltungen    | Ein-<br>kommens-<br>bezieher |
| Anzahl                                    |  | DM                 |                              | Anzahl  |  | DM                              |                              | Anzahl  |  |                       |                              |
| 1   | 2  | 3                  | 4                            | 5   | 6  | 7                               | 8                            | 9   | 10   |                       |                              |
| 1   | zusammen   | 29 258             | 29 258                       | 147   | 104  | 2 605                           | 2 605                        | 306   | 66   | 24 314                | 24 314                       |
| 2   | 1  | 15 994             | 15 994                       | 261   | 129  | 4 425                           | 4 425                        | 405   | 77   | 9 861                 | 9 861                        |
|   | 2  | 17 343             | 34 686                       | 304   | 135  | 4 093                           | 8 186                        | 431   | 88   | 11 672                | 23 344                       |
|   | zusammen   | 33 337             | 50 680                       | 283   | 132  | 8 518                           | 12 611                       | 418   | 82   | 21 533                | 33 205                       |
| 3   | 1  | 4 609              | 4 609                        | 360   | 85   | 3 286                           | 3 286                        | 414   | 50   | 1 151                 | 1 151                        |
|   | 2  | 8 827              | 17 654                       | 433   | 122  | 4 379                           | 8 758                        | 508   | 79   | 3 761                 | 7 522                        |
|   | 3  | 7 343              | 22 029                       | 432   | 159  | 1 979                           | 5 937                        | 553   | 115  | 4 669                 | 14 007                       |
|   | zusammen   | 20 779             | 44 292                       | 417   | 127  | 9 644                           | 17 981                       | 485   | 76   | 9 581                 | 22 680                       |
| 4   | 1  | 3 258              | 3 258                        | 405   | 80   | 2 566                           | 2 566                        | 453   | 46   | 649                   | 649                          |
|   | 2  | 4 506              | 9 012                        | 463   | 105  | 3 101                           | 6 202                        | 500   | 76   | 1 210                 | 2 420                        |
|   | 3  | 3 803              | 11 409                       | 561   | 134  | 2 043                           | 6 129                        | 623   | 96   | 1 464                 | 4 392                        |
|   | 4  | 2 517              | 10 068                       | 537   | 198  | 605                             | 2 420                        | 670   | 148  | 1 692                 | 6 768                        |
|   | zusammen   | 14 084             | 33 747                       | 489   | 124  | 8 315                           | 17 317                       | 528   | 77   | 5 015                 | 14 229                       |
| 5 und mehr                                | 1  | 2 187              | 2 187                        | 441   | 89   | 1 677                           | 1 677                        | 495   | 47   | 474                   | 474                          |
|   | 2  | 4 433              | 8 866                        | 503   | 105  | 3 363                           | 6 726                        | 533   | 80   | 936                   | 1 872                        |
|   | 3  | 3 460              | 10 380                       | 602   | 131  | 2 397                           | 7 191                        | 633   | 102  | 926                   | 2 778                        |
|   | 4  | 2 154              | 8 616                        | 693   | 153  | 1 314                           | 5 256                        | 748   | 113  | 736                   | 2 944                        |
|   | 5  | 1 859              | 10 018                       | 753   | 218  | 623                             | 3 323                        | 886   | 151  | 1 091                 | 5 920                        |
|   | zusammen   | 14 093             | 40 067                       | 589   | 131  | 9 374                           | 24 173                       | 605   | 89   | 4 163                 | 13 988                       |
| zusammen                                  | 1  | 55 306             | 55 306                       | 224   | 107  | 14 559                          | 14 559                       | 408   | 60   | 36 449                | 36 449                       |
|   | 2  | 35 109             | 70 218                       | 382   | 124  | 14 936                          | 29 872                       | 491   | 81   | 17 579                | 35 158                       |
|   | 3  | 14 606             | 43 818                       | 506   | 146  | 6 419                           | 19 237                       | 605   | 104  | 7 059                 | 21 177                       |
|   | 4  | 4 671              | 18 684                       | 609   | 177  | 1 919                           | 7 676                        | 723   | 124  | 2 428                 | 9 712                        |
|   | 5 und mehr   | 1 859              | 10 018                       | 753   | 218  | 623                             | 3 323                        | 886   | 151  | 1 091                 | 5 920                        |
|   | Insgesamt  | 111 551            | 198 044                      | 336   | 122  | 38 456                          | 74 687                       | 497   | 80   | 64 606                | 108 416                      |

# probleme und vorwiegender Einkommensart des Haushaltungsvorstandes

nachgewiesenen Stichprobenergebnisse mit dem Faktor 68,6)

| haltungen   |  |                              |                      |   |  |   |                      |   |  | Zahl der Einkommens-bezieher in den Haushaltungen | Haus-haltungs-größe (Personen) |
|---|--|------------------------------|----------------------|---|--|---|----------------------|---|--|---|--------------------------------|
| deren Haushaltungsvorstand                        |  |                              |                      |   |  |   |                      |   |  |   |                                |
| erwerbstätig ist, aber                            |  |                              |                      |   |  |   |                      |   |  |   |                                |
| Unterstützungen bezieht                           |  | vorwiegend Pensionen bezieht |                      |   |  | vorwiegend sonstige oder kein Einkommen bezieht |                      |   |  |   |                                |
| Durch-schnitt-liches monatliches Gesamt-einkommen | Durch-schnittliche Renten und Unter-stützungen | Haus-haltungen               | Ein-kommens-bezieher | Durch-schnitt-liches monatliches Gesamt-einkommen | Durch-schnittliche Renten und Unter-stützungen | Haus-haltungen                                  | Ein-kommens-bezieher | Durch-schnitt-liches monatliches Gesamt-einkommen | Durch-schnittliche Renten und Unter-stützungen |   |                                |
| DM  |  | Anzahl                       |                      | DM  |  | Anzahl  |                      | DM  |  |   |                                |
| 11  | 12   | 13                           | 14                   | 15  | 16   | 17  | 18                   | 19  | 20   |   |                                |
| 121   | 111  | 1 647                        | 1 647                | 261   | 72   | 692   | 692                  | 177   | 61   | zusammen  | 1                              |
| 176   | 158  | 1 390                        | 1 390                | 401   | 97   | 318   | 318                  | 260   | 78   | 1   | 2                              |
| 249   | 157  | 1 177                        | 2 354                | 409   | 95   | 401   | 802                  | 300   | 89   | 2   |                                |
| 216   | 158  | 2 567                        | 3 744                | 405   | 96   | 719   | 1 129                | 282   | 84   | zusammen  |                                |
| 196   | 184  | 133                          | 133                  | 499   | 114  | 39  | 39                   | 230   | 65   | 1   | 3                              |
| 332   | 177  | 492                          | 984                  | 552   | 100  | 195   | 390                  | 420   | 85   | 2   |                                |
| 370   | 184  | 516                          | 1 548                | 541   | 113  | 179   | 537                  | 403   | 121  | 3   |                                |
| 334   | 181  | 1 141                        | 2 665                | 541   | 108  | 413   | 966                  | 394   | 99   | zusammen  |                                |
| 222   | 211  | 21                           | 21                   | 413   | 103  | 22  | 22                   | 279   | 76   | 1   | 4                              |
| 355   | 182  | 126                          | 252                  | 623   | 90   | 69  | 138                  | 354   | 92   | 2   |                                |
| 455   | 193  | 201                          | 603                  | 722   | 113  | 95  | 285                  | 516   | 105  | 3   |                                |
| 482   | 223  | 153                          | 612                  | 636   | 146  | 67  | 268                  | 486   | 149  | 4   |                                |
| 410   | 203  | 501                          | 1 488                | 658   | 117  | 253   | 713                  | 443   | 110  | zusammen  |                                |
| 255   | 239  | 12                           | 12                   | 567   | 130  | 24  | 24                   | 278   | 58   | 1   | 5 und mehr                     |
| 383   | 195  | 85                           | 170                  | 679   | 95   | 49  | 98                   | 465   | 76   | 2   |                                |
| 500   | 208  | 74                           | 222                  | 904   | 132  | 63  | 189                  | 557   | 101  | 3   |                                |
| 585   | 227  | 78                           | 312                  | 843   | 129  | 26  | 104                  | 564   | 111  | 4   |                                |
| 671   | 265  | 94                           | 503                  | 863   | 165  | 51  | 272                  | 691   | 144  | 5   |                                |
| 596   | 227  | 343                          | 1 219                | 811   | 131  | 213   | 687                  | 536   | 102  | zusammen  |                                |
| 142   | 129  | 3 203                        | 3 203                | 334   | 85   | 1 095   | 1 095                | 207   | 66   | 1   | zusammen                       |
| 281   | 165  | 1 880                        | 3 760                | 473   | 96   | 714   | 1 428                | 349   | 87   | 2   |                                |
| 495   | 189  | 791                          | 2 373                | 621   | 115  | 337   | 1 011                | 464   | 113  | 3   |                                |
| 513   | 224  | 231                          | 924                  | 709   | 141  | 93  | 372                  | 507   | 139  | 4   |                                |
| 671   | 265  | 94                           | 503                  | 863   | 165  | 51  | 272                  | 691   | 144  | 5 und mehr  |                                |
| 231   | 152  | 6 199                        | 10 763               | 435   | 95   | 2 290   | 4 178                | 312   | 84   | Insgesamt   |                                |

# noch: 6. Spezialprobleme

## d) Die Einkommensbezieher nach der Art ihrer Einkommen

(Ungefähre Totalzahlen ergeben sich durch Multiplikation der nachgewiesenen Stichprobenergebnisse mit dem Faktor 68,6)

| Haus-<br>haltungs-<br>größe<br>(Personen) | Zahl<br>der Ein-<br>kommens-<br>bezieher<br>in den<br>Haus-<br>haltungen | Bezeichnung der Zeile          | Einkommensbezieher |                       |  |   |  |                                    |  |                         |
|---|--|--------------------------------|--------------------|-----------------------|--|---|--|------------------------------------|--|-------------------------|
|   |  |                                | insgesamt          | davon haben           |  |   |  |                                    |  |                         |
|   |  |                                |                    | Erwerbs-<br>einkommen | Erwerbs-<br>einkommen,<br>Renten<br>und Unter-<br>stützungen | Erwerbs-<br>einkommen<br>und<br>sonstige Ein-<br>kommen | Erwerbs-<br>einkommen,<br>Renten<br>und Unter-<br>stützungen<br>und<br>sonstige Ein-<br>kommen | Renten<br>und Unter-<br>stützungen | Renten<br>und Unter-<br>stützungen<br>und<br>sonstige Ein-<br>kommen | sonstige Ein-<br>kommen |
|   |  |                                | 1                  | 2                     | 3  | 4   | 5  | 6                                  | 7  | 8                       |
| 1   | zusammen   | Zahl der Einkommensbezieher .. | 29 258             | ×                     | 3 058  | ×   | 1 044  | 15 467                             | 9 689  | ×                       |
|   |  | Durchschnittl. Gesamteinkommen | 146,90             | ×                     | 243,80   | ×   | 249,80   | 115,20                             | 155,90   | ×                       |
|   |  | davon                          |                    |                       |  |   |  |                                    |  |                         |
|   |  | Erwerbseinkommen .....         | 22,90              | ×                     | 169,90   | ×   | 143,90   | ×                                  | ×  | ×                       |
|   |  | Renten und Unterstützungen ..  | 103,60             | ×                     | 73,80  | ×   | 76,50  | 115,20                             | 97,30  | ×                       |
|   |  | Sonstiges Einkommen .....      | 20,50              | ×                     | ×  | ×   | 29,4   | ×                                  | 58,60  | ×                       |
| 2   | 1  | Zahl der Einkommensbezieher .. | 15 994             | ×                     | 3 320  | ×   | 1 848  | 4 778                              | 6 048  | ×                       |
|   |  | Durchschnittl. Gesamteinkommen | 260,70             | 49,00                 | 369,90   | ×   | 386,30   | 164,40                             | 238,60   | ×                       |
|   |  | davon                          |                    |                       |  |   |  |                                    |  |                         |
|   |  | Erwerbseinkommen .....         | 90,90              | 49,00                 | 290,50   | ×   | 265,30   | ×                                  | ×  | ×                       |
|   |  | Renten und Unterstützungen ..  | 128,70             | ×                     | 79,40  | ×   | 89,20  | 164,40                             | 139,50   | ×                       |
|   |  | Sonstiges Einkommen .....      | 41,10              | ×                     | ×  | ×   | 31,80  | ×                                  | 99,10  | ×                       |
|   | 2  | Zahl der Einkommensbezieher .. | 34 686             | 6 360                 | 3 753  | 572   | 1 123  | 16 258                             | 5 565  | 1 055                   |
|   |  | Durchschnittl. Gesamteinkommen | 151,90             | 225,40                | 231,30   | 201,20  | 272,60   | 90,00                              | 156,00   | 161,30                  |
|   |  | davon                          |                    |                       |  |   |  |                                    |  |                         |
|   |  | Erwerbseinkommen .....         | 69,00              | 225,40                | 167,20   | 260,60  | 170,60   | ×                                  | ×  | ×                       |
|   |  | Renten und Unterstützungen ..  | 67,70              | ×                     | 64,20  | ×   | 71,20  | 90,00                              | 100,20   | ×                       |
|   |  | Sonstiges Einkommen .....      | 15,30              | ×                     | ×  | 30,50   | 30,80  | ×                                  | 55,80  | 161,30                  |
|   | zusammen   | Zahl der Einkommensbezieher .. | 50 680             | 6 360                 | 7 073  | 572   | 2 971  | 21 036                             | 11 613   | 1 055                   |
|   |  | Durchschnittl. Gesamteinkommen | 186,20             | 225,30                | 296,20   | 291,20  | 343,20   | 106,90                             | 199,00   | 161,30                  |
|   |  | davon                          |                    |                       |  |   |  |                                    |  |                         |
|   |  | Erwerbseinkommen .....         | 75,90              | 225,30                | 224,90   | 266,60  | 229,40   | ×                                  | ×  | ×                       |
|   |  | Renten und Unterstützungen ..  | 86,90              | ×                     | 71,30  | ×   | 82,40  | 106,90                             | 120,70   | ×                       |
|   |  | Sonstiges Einkommen .....      | 23,40              | ×                     | ×  | 30,50   | 31,40  | ×                                  | 78,30  | 161,30                  |
| 3   | 1  | Zahl der Einkommensbezieher .. | 4 609              | ×                     | 2 343  | ×   | 1 068  | 704                                | 494  | ×                       |
|   |  | Durchschnittl. Gesamteinkommen | 360,20             | ×                     | 406,90   | 350,00  | 408,80   | 188,20                             | 278,50   | ×                       |
|   |  | davon                          |                    |                       |  |   |  |                                    |  |                         |
|   |  | Erwerbseinkommen .....         | 257,00             | ×                     | 356,90   | 345,00  | 325,50   | ×                                  | ×  | ×                       |
|   |  | Renten und Unterstützungen ..  | 85,00              | ×                     | 50,00  | ×   | 59,10  | 188,20                             | 160,50   | ×                       |
|   |  | Sonstiges Einkommen .....      | 18,20              | ×                     | ×  | 5,00  | 24,10  | ×                                  | 118,00   | ×                       |
|   | 2  | Zahl der Einkommensbezieher .. | 17 654             | 5 729                 | 2 411  | 616   | 1 067  | 5 194                              | 2 220  | 417                     |
|   |  | Durchschnittl. Gesamteinkommen | 216,50             | 241,70                | 308,70   | 344,40  | 381,30   | 107,70                             | 205,50   | 166,20                  |
|   |  | davon                          |                    |                       |  |   |  |                                    |  |                         |
|   |  | Erwerbseinkommen .....         | 139,80             | 241,70                | 245,70   | 325,30  | 279,40   | ×                                  | ×  | ×                       |
|   |  | Renten und Unterstützungen ..  | 61,10              | ×                     | 61,10  | ×   | 77,70  | 107,70                             | 128,80   | ×                       |
|   |  | Sonstiges Einkommen .....      | 15,70              | ×                     | ×  | 19,10   | 24,10  | ×                                  | 76,70  | 166,20                  |
|   | 3  | Zahl der Einkommensbezieher .. | 22 029             | 5 534                 | 2 886  | 396   | 654  | 9 204                              | 2 535  | 820                     |
|   |  | Durchschnittl. Gesamteinkommen | 143,90             | 213,30                | 185,20   | 252,30  | 256,30   | 79,40                              | 146,60   | 105,80                  |
|   |  | davon                          |                    |                       |  |   |  |                                    |  |                         |
|   |  | Erwerbseinkommen .....         | 79,10              | 213,30                | 128,00   | 225,20  | 160,10   | ×                                  | ×  | ×                       |
|   |  | Renten und Unterstützungen ..  | 53,00              | ×                     | 57,20  | ×   | 64,10  | 79,30                              | 90,00  | ×                       |
|   |  | Sonstiges Einkommen .....      | 11,80              | ×                     | ×  | 27,10   | 32,10  | ×                                  | 56,50  | 105,80                  |
|   | zusammen   | Zahl der Einkommensbezieher .. | 44 292             | 11 263                | 7 640  | 1 012   | 2 789  | 15 102                             | 5 249  | 1 237                   |
|   |  | Durchschnittl. Gesamteinkommen | 195,30             | 227,70                | 291,30   | 308,00  | 362,00   | 94,20                              | 183,80   | 126,30                  |
|   |  | davon                          |                    |                       |  |   |  |                                    |  |                         |
|   |  | Erwerbseinkommen .....         | 121,70             | 227,70                | 235,10   | 285,80  | 268,60   | ×                                  | ×  | ×                       |
|   |  | Renten und Unterstützungen ..  | 59,50              | ×                     | 56,20  | ×   | 67,40  | 94,10                              | 113,00   | ×                       |
|   |  | Sonstiges Einkommen .....      | 14,00              | ×                     | ×  | 22,20   | 26,00  | ×                                  | 70,80  | 126,30                  |

**noch: 6. Spezialprobleme**  
**noch: d) Die Einkommensbezieher nach der Art ihrer Einkommen**

| Haus-<br>haltungs-<br>größe<br>(Personen) | Zahl<br>der Ein-<br>kommens-<br>bezieher<br>in den<br>Haus-<br>haltungen | Bezeichnung der Zeile          | Einkommensbezieher |                       |  |   |  |                                    |  |                         |
|---|--|--------------------------------|--------------------|-----------------------|--|---|--|------------------------------------|--|-------------------------|
|   |  |                                | insgesamt          | davon haben           |  |   |  |                                    |  |                         |
|   |  |                                |                    | Erwerbs-<br>einkommen | Erwerbs-<br>einkommen,<br>Renten<br>und Unter-<br>stützungen | Erwerbs-<br>einkommen<br>und<br>sonstige Ein-<br>kommen | Erwerbs-<br>einkommen,<br>Renten<br>und Unter-<br>stützungen<br>und<br>sonstige Ein-<br>kommen | Renten<br>und Unter-<br>stützungen | Renten<br>und Unter-<br>stützungen<br>und<br>sonstige Ein-<br>kommen | sonstige Ein-<br>kommen |
|   |  |                                | 1                  | 2                     | 3  | 4   | 5  | 6                                  | 7  | 8                       |
| 4   | 1  | Zahl der Einkommensbezieher .. | 3 258              | ×                     | 1 754  | ×   | 899  | 367                                | 238  | ×                       |
|   |  | Durchschnittl. Gesamteinkommen | 405,10             | ×                     | 439,20   | ×   | 459,20   | 223,50                             | 228,80   | ×                       |
|   |  | davon                          |                    |                       |  |   |  |                                    |  |                         |
|   |  | Erwerbseinkommen .....         | 317,80             | ×                     | 339,20   | ×   | 392,50   | ×                                  | ×  | ×                       |
|   | 2  | Renten und Unterstützungen ..  | 79,50              | ×                     | 50,10  | ×   | 50,70  | 223,50                             | 183,60   | ×                       |
|   |  | Sonstiges Einkommen .....      | 7,70               | ×                     | ×  | ×   | 16,10  | ×                                  | 45,20  | ×                       |
|   |  | Zahl der Einkommensbezieher .. | 9 012              | 2 968                 | 1 333  | 579   | 606  | 2 608                              | 759  | 159                     |
|   |  | Durchschnittl. Gesamteinkommen | 231,20             | 258,80                | 327,30   | 354,00  | 393,90   | 99,20                              | 209,40   | 124,00                  |
|   |  | davon                          |                    |                       |  |   |  |                                    |  |                         |
|   |  | Erwerbseinkommen .....         | 167,40             | 258,80                | 271,40   | 338,30  | 307,10   | ×                                  | ×  | ×                       |
|   | 3  | Renten und Unterstützungen ..  | 52,50              | ×                     | 55,90  | ×   | 63,80  | 99,20                              | 132,00   | ×                       |
|   |  | Sonstiges Einkommen .....      | 11,80              | ×                     | ×  | 15,70   | 23,00  | ×                                  | 77,50  | 124,00                  |
|   |  | Zahl der Einkommensbezieher .. | 11 409             | 4 665                 | 1 283  | 445   | 462  | 3 326                              | 866  | 362                     |
|   |  | Durchschnittl. Gesamteinkommen | 186,90             | 211,00                | 257,90   | 322,00  | 355,20   | 89,90                              | 197,40   | 109,60                  |
|   |  | davon                          |                    |                       |  |   |  |                                    |  |                         |
|   |  | Erwerbseinkommen .....         | 131,00             | 211,00                | 198,00   | 304,30  | 262,30   | ×                                  | ×  | ×                       |
|   | 4  | Renten und Unterstützungen ..  | 44,90              | ×                     | 59,80  | ×   | 72,30  | 89,90                              | 117,70   | ×                       |
|   |  | Sonstiges Einkommen .....      | 11,00              | ×                     | ×  | 17,60   | 20,70  | ×                                  | 79,70  | 109,60                  |
|   |  | Zahl der Einkommensbezieher .. | 10 068             | 2 612                 | 1 487  | 119   | 222  | 4 242                              | 1 033  | 353                     |
|   |  | Durchschnittl. Gesamteinkommen | 133,80             | 203,10                | 166,70   | 242,80  | 267,20   | 73,50                              | 139,40   | 87,60                   |
|   |  | davon                          |                    |                       |  |   |  |                                    |  |                         |
|   |  | Erwerbseinkommen .....         | 75,00              | 203,10                | 113,90   | 217,90  | 163,20   | ×                                  | ×  | ×                       |
|   | zusammen   | Renten und Unterstützungen ..  | 49,80              | ×                     | 52,80  | ×   | 69,80  | 73,50                              | 89,80  | ×                       |
|   |  | Sonstiges Einkommen .....      | 9,10               | ×                     | ×  | 24,90   | 34,20  | ×                                  | 49,60  | 87,60                   |
|   |  | Zahl der Einkommensbezieher .. | 33 747             | 10 245                | 5 857  | 1 143   | 2 189  | 10 543                             | 2 896  | 874                     |
|   |  | Durchschnittl. Gesamteinkommen | 203,70             | 222,80                | 304,30   | 330,30  | 399,60   | 90,10                              | 182,50   | 103,30                  |
|   |  | davon                          |                    |                       |  |   |  |                                    |  |                         |
|   |  | Erwerbseinkommen .....         | 141,70             | 222,80                | 250,10   | 313,00  | 318,00   | ×                                  | ×  | ×                       |
|   |  | Renten und Unterstützungen ..  | 51,70              | ×                     | 54,20  | ×   | 60,80  | 90,10                              | 117,00   | ×                       |
|   |  | Sonstiges Einkommen .....      | 10,20              | ×                     | ×  | 17,40   | 20,80  | ×                                  | 65,60  | 103,30                  |
| 5 und mehr                                | 1  | Zahl der Einkommensbezieher .. | 2 187              | ×                     | 1 053  | ×   | 684  | 244                                | 206  | ×                       |
|   |  | Durchschnittl. Gesamteinkommen | 440,70             | ×                     | 491,00   | ×   | 481,10   | 254,30                             | 270,20   | ×                       |
|   |  | davon                          |                    |                       |  |   |  |                                    |  |                         |
|   |  | Erwerbseinkommen .....         | 337,90             | ×                     | 435,50   | ×   | 409,70   | ×                                  | ×  | ×                       |
|   | 2  | Renten und Unterstützungen ..  | 89,30              | ×                     | 55,50  | ×   | 44,60  | 254,30                             | 215,20   | ×                       |
|   |  | Sonstiges Einkommen .....      | 13,60              | ×                     | ×  | ×   | 26,80  | ×                                  | 55,10  | ×                       |
|   |  | Zahl der Einkommensbezieher .. | 8 866              | 2 709                 | 1 302  | 654   | 599  | 2 848                              | 639  | 115                     |
|   |  | Durchschnittl. Gesamteinkommen | 251,70             | 301,30                | 369,30   | 417,60  | 412,60   | 91,90                              | 208,00   | 171,00                  |
|   |  | davon                          |                    |                       |  |   |  |                                    |  |                         |
|   |  | Erwerbseinkommen .....         | 188,70             | 301,30                | 306,50   | 396,80  | 331,50   | ×                                  | ×  | ×                       |
|   | 3  | Renten und Unterstützungen ..  | 52,40              | ×                     | 62,90  | ×   | 55,90  | 91,90                              | 137,10   | ×                       |
|   |  | Sonstiges Einkommen .....      | 10,60              | ×                     | ×  | 20,80   | 25,20  | ×                                  | 70,90  | 171,00                  |
|   |  | Zahl der Einkommensbezieher .. | 10 380             | 4 365                 | 1 045  | 574   | 472  | 3 078                              | 602  | 244                     |
|   |  | Durchschnittl. Gesamteinkommen | 200,50             | 217,90                | 306,90   | 351,10  | 394,10   | 88,70                              | 201,10   | 116,40                  |
|   |  | davon                          |                    |                       |  |   |  |                                    |  |                         |
|   |  | Erwerbseinkommen .....         | 148,20             | 217,90                | 248,30   | 329,40  | 295,40   | ×                                  | ×  | ×                       |
|   |  | Renten und Unterstützungen ..  | 43,80              | ×                     | 58,60  | ×   | 74,10  | 88,70                              | 141,10   | ×                       |
|   |  | Sonstiges Einkommen .....      | 8,50               | ×                     | ×  | 21,80   | 24,60  | ×                                  | 60,00  | 116,40                  |

**noch: 6. Spezialprobleme**  
**noch: d) Die Einkommensbezieher nach der Art ihrer Einkommen**

| Haus-<br>haltungs-<br>größe<br>(Personen) | Zahl<br>der Ein-<br>kommens-<br>bezieher<br>in den<br>Haus-<br>haltungen | Bezeichnung der Zelle             | Einkommensbezieher |                       |  |   |  |                                    |  |                         |
|---|--|-----------------------------------|--------------------|-----------------------|--|---|--|------------------------------------|--|-------------------------|
|   |  |                                   | insgesamt          | davon haben           |  |   |  |                                    |  |                         |
|   |  |                                   |                    | Erwerbs-<br>einkommen | Erwerbs-<br>einkommen,<br>Renten<br>und Unter-<br>stützungen | Erwerbs-<br>einkommen<br>und<br>sonstige Ein-<br>kommen | Erwerbs-<br>einkommen,<br>Renten<br>und Unter-<br>stützungen<br>und<br>sonstige Ein-<br>kommen | Renten<br>und Unter-<br>stützungen | Renten<br>und Unter-<br>stützungen<br>und<br>sonstige Ein-<br>kommen | sonstige Ein-<br>kommen |
|   |  |                                   | 1                  | 2                     | 3  | 4   | 5  | 6                                  | 7  | 8                       |
| 5 und mehr                                | 4  | Zahl der Einkommensbezieher ..    | 8 616              | 3 935                 | 848  | 369   | 300  | 2 401                              | 472  | 291                     |
|   |  | Durchschnittl. Gesamteinkommen .. | 173,20             | 193,80                | 235,80   | 296,40  | 356,10   | 83,60                              | 194,50   | 78,10                   |
|   |  | davon                             |                    |                       |  |   |  |                                    |  |                         |
|   |  | Erwerbseinkommen .....            | 126,90             | 193,80                | 178,10   | 278,90  | 262,30   | ×                                  | ×  | ×                       |
|   | 5 und mehr   | Renten und Unterstützungen ..     | 38,30              | ×                     | 57,70  | ×   | 66,60  | 83,60                              | 125,90   | ×                       |
|   |  | Sonstiges Einkommen .....         | 8,00               | ×                     | ×  | 17,50   | 27,20  | ×                                  | 68,60  | 78,10                   |
|   |  | Zahl der Einkommensbezieher ..    | 10 018             | 3 423                 | 1 292  | 236   | 224  | 3 672                              | 692  | 479                     |
|   |  | Durchschnittl. Gesamteinkommen .. | 139,80             | 195,30                | 171,50   | 276,30  | 253,60   | 70,00                              | 152,20   | 62,80                   |
|   |  | davon                             |                    |                       |  |   |  |                                    |  |                         |
|   |  | Erwerbseinkommen .....            | 91,10              | 195,30                | 119,90   | 252,10  | 156,90   | ×                                  | ×  | ×                       |
|   |  | Renten und Unterstützungen ..     | 40,50              | ×                     | 51,60  | ×   | 62,90  | 70,00                              | 96,00  | ×                       |
|   |  | Sonstiges Einkommen .....         | 8,10               | ×                     | ×  | 24,10   | 33,80  | ×                                  | 56,20  | 62,80                   |
|   | zusammen   | Zahl der Einkommensbezieher ..    | 40 067             | 14 432                | 5 540  | 1 833   | 2 279  | 12 243                             | 2 611  | 1 129                   |
|   |  | Durchschnittl. Gesamteinkommen .. | 263,70             | 221,60                | 314,00   | 354,20  | 405,90   | 86,00                              | 194,10   | 89,40                   |
|   |  | davon                             |                    |                       |  |   |  |                                    |  |                         |
|   |  | Erwerbseinkommen .....            | 148,50             | 221,60                | 256,80   | 333,30  | 320,80   | ×                                  | ×  | ×                       |
| zusammen                                  | 1  | Renten und Unterstützungen ..     | 46,30              | ×                     | 57,20  | ×   | 58,40  | 86,00                              | 131,20   | ×                       |
|   |  | Sonstiges Einkommen .....         | 9,00               | ×                     | ×  | 20,90   | 26,70  | ×                                  | 62,80  | 89,40                   |
|   |  | Zahl der Einkommensbezieher ..    | 53 306             | ×                     | 11 528   | ×   | 5 543  | 21 560                             | 16 675   | ×                       |
|   |  | Durchschnittl. Gesamteinkommen .. | 224,40             | ×                     | 365,60   | ×   | 388,50   | 132,00                             | 192,00   | ×                       |
|   | 2  | davon                             |                    |                       |  |   |  |                                    |  |                         |
|   |  | Erwerbseinkommen .....            | 91,90              | ×                     | 300,30   | ×   | 292,50   | ×                                  | ×  | ×                       |
|   |  | Renten und Unterstützungen ..     | 107,30             | ×                     | 65,30  | ×   | 69,20  | 132,00                             | 117,20   | ×                       |
|   |  | Sonstiges Einkommen .....         | 25,20              | ×                     | ×  | ×   | 26,70  | ×                                  | 74,80  | ×                       |
|   | 3  | Zahl der Einkommensbezieher ..    | 70 218             | 17 766                | 8 799  | 2 421   | 3 395  | 26 908                             | 9 183  | 1 746                   |
|   |  | Durchschnittl. Gesamteinkommen .. | 190,90             | 247,80                | 286,80   | 354,40  | 353,00   | 94,50                              | 176,00   | 159,70                  |
|   |  | davon                             |                    |                       |  |   |  |                                    |  |                         |
|   |  | Erwerbseinkommen .....            | 114,50             | 247,80                | 225,00   | 333,00  | 257,40   | ×                                  | ×  | ×                       |
|   | 4  | Renten und Unterstützungen ..     | 62,10              | ×                     | 61,90  | ×   | 69,20  | 94,50                              | 112,30   | ×                       |
|   |  | Sonstiges Einkommen .....         | 14,30              | ×                     | ×  | 21,40   | 26,30  | ×                                  | 63,70  | 159,70                  |
|   |  | Zahl der Einkommensbezieher ..    | 43 818             | 14 564                | 5 214  | 1 415   | 1 588  | 15 608                             | 4 003  | 1 426                   |
|   |  | Durchschnittl. Gesamteinkommen .. | 168,50             | 213,90                | 227,50   | 314,10  | 325,80   | 83,50                              | 165,70   | 108,60                  |
|   | 5 und mehr   | davon                             |                    |                       |  |   |  |                                    |  |                         |
|   |  | Erwerbseinkommen .....            | 108,90             | 213,90                | 169,40   | 292,10  | 229,90   | ×                                  | ×  | ×                       |
|   |  | Renten und Unterstützungen ..     | 48,70              | ×                     | 58,10  | ×   | 69,40  | 83,40                              | 103,70   | ×                       |
|   |  | Sonstiges Einkommen .....         | 10,80              | ×                     | ×  | 22,00   | 26,60  | ×                                  | 62,10  | 108,60                  |
|   | Insgesamt  | Zahl der Einkommensbezieher ..    | 18 684             | 6 547                 | 2 335  | 488   | 522  | 6 643                              | 1 505  | 644                     |
|   |  | Durchschnittl. Gesamteinkommen .. | 151,90             | 197,50                | 191,70   | 283,80  | 318,30   | 77,10                              | 156,70   | 83,40                   |
|   |  | davon                             |                    |                       |  |   |  |                                    |  |                         |
|   |  | Erwerbseinkommen .....            | 98,80              | 197,50                | 137,10   | 264,60  | 220,20   | ×                                  | ×  | ×                       |
|   | 5 und mehr   | Renten und Unterstützungen ..     | 44,50              | ×                     | 54,60  | ×   | 67,90  | 77,10                              | 101,10   | ×                       |
|   |  | Sonstiges Einkommen .....         | 8,60               | ×                     | ×  | 19,20   | 30,20  | ×                                  | 55,50  | 83,40                   |
|   |  | Zahl der Einkommensbezieher ..    | 10 018             | 3 423                 | 1 292  | 236   | 224  | 3 672                              | 692  | 479                     |
|   |  | Durchschnittl. Gesamteinkommen .. | 139,80             | 195,30                | 171,50   | 276,30  | 253,60   | 70,00                              | 152,20   | 62,80                   |
|   | Insgesamt  | davon                             |                    |                       |  |   |  |                                    |  |                         |
|   |  | Erwerbseinkommen .....            | 91,10              | 195,30                | 119,90   | 252,10  | 156,90   | ×                                  | ×  | ×                       |
|   |  | Renten und Unterstützungen ..     | 40,50              | ×                     | 51,60  | ×   | 62,90  | 70,00                              | 96,00  | ×                       |
|   |  | Sonstiges Einkommen .....         | 8,10               | ×                     | ×  | 24,10   | 33,80  | ×                                  | 56,20  | 62,80                   |
|   | Insgesamt  | Zahl der Einkommensbezieher ..    | 198 044            | 42 300                | 29 168   | 4 560   | 11 272   | 74 391                             | 32 058   | 4 295                   |
|   |  | Durchschnittl. Gesamteinkommen .. | 189,00             | 224,10                | 294,40   | 330,20  | 362,90   | 100,20                             | 181,60   | 120,40                  |
|   |  | davon                             |                    |                       |  |   |  |                                    |  |                         |
|   |  | Erwerbseinkommen .....            | 104,30             | 224,10                | 232,90   | 308,70  | 266,90   | ×                                  | ×  | ×                       |
|   | Insgesamt  | Renten und Unterstützungen ..     | 69,00              | ×                     | 61,50  | ×   | 69,10  | 100,20                             | 112,90   | ×                       |
|   |  | Sonstiges Einkommen .....         | 15,70              | ×                     | ×  | 21,50   | 26,90  | ×                                  | 68,70  | 120,40                  |