

STATISTIK DER BUNDESREPUBLIK DEUTSCHLAND

Band 137

**DIE SOZIALEN VERHÄLTNISSE DER
RENTEN- UND UNTERSTÜTZUNGSEMPFÄNGER**

Heft 1

**Die Sozialleistungen nach Leistungsfällen und Empfängern
im September 1953**



Herausgeber: Statistisches Bundesamt . Wiesbaden

W. Kohlhammer-Verlag . Stuttgart-Köln

Inhalt

	Seite
Vorwort	3
I. Einführung in die Erhebung	5
1. Organisation und Methode der Erhebung (Umfang, Repräsentation, Erhebungspapiere, Aufbereitung)	5
2. Begriffe	8
3. Rechtsverordnung und Erhebungspapiere	11
II. Besprechung der Ergebnisse	28
III. Tabellenteil	
1. Gesamtüberblick	
a) Gesamtzahl der Leistungsfälle und durchschnittliche Nettobeträge	50
b) Leistungsfälle nach dem Alter der Empfänger	52
c) Streuung der Leistungsfälle nach den Nettobeträgen	56
2. Kürzung der Leistungen	
a) Häufigkeit und Umfang der Kürzungen	66
b) Leistungsfälle mit Kürzung der Leistung nach Kürzungsgründen und deren Auswirkung	70
3. Familienzuschläge	
a) Häufigkeit und Umfang der Familienzuschläge	74
b) Leistungsfälle mit Familienzuschlägen nach der Zahl der Personen mit Zuschlägen	78
c) Die Zahl der in den Familienzuschlägen enthaltenen Zuschläge für Kinder . .	80
4. Mehrfachbezug von Sozialleistungen	
a) Gesamtüberblick	82
b) Der Doppelbezug von Leistungsarten	88
c) Der Dreifachbezug von Leistungsarten	98
d) Der Vier- und Fünffachbezug von Leistungsarten	128
5. Spezialprobleme	
a) Die Verletztenrenten der Unfallversicherung und die Beschädigtenrenten der Kriegsopferversorgung nach dem Grad der Erwerbsminderung	132
b) Die Sozialleistungsfälle in den einzelnen Ländern der Bundesrepublik und West-Berlin	136
c) Die Sozialleistungsempfänger und die Personen, welche Zuschläge erhielten, in den einzelnen Ländern der Bundesrepublik und West-Berlin	154
d) Die Gliederung der Sozialleistungsfälle nach dem Geburtsjahr der Empfänger, sowie der Sozialleistungsempfänger und der Bevölkerung nach Geburtsjahren	155



Nachdruck — auch auszugsweise — nur mit Quellenangabe gestattet
Erschienen im September 1955

64.6424

— 2 —

C 13-02095)

Vorwort

Mit dem vorliegenden Band 137, Heft 1, der „Statistik der Bundesrepublik Deutschland“ werden die endgültigen Ergebnisse des Teiles 1 der durch Rechtsverordnung vom 12. 8. 1953 angeordneten einmaligen Statistik über die sozialen Verhältnisse der Renten- und Unterstützungsempfänger veröffentlicht. Der Teil 1 behandelt die Renten- und Unterstützungsfälle und die Renten- und Unterstützungsempfänger nach dem Stande der Verhältnisse im September 1953. Im Teil 2 der Statistik, der zur Zeit noch in Durchführung begriffen ist, werden die wirtschaftlichen und sozialen Verhältnisse der Haushaltungen der Renten- und Unterstützungsempfänger ermittelt. Die Ergebnisse dieses 2. Teiles werden in Band 137, Heft 2, veröffentlicht werden.

Die Bedeutung dieser erstmals in Deutschland durchgeführten Erhebung liegt in dem vergleichbaren Überblick über alle Zweige des Sozialwesens und in der Darstellung des Ineinandergreifens der verschiedenen Sozialeinrichtungen. Mit der Statistik wird ein Gesamtüberblick über die Wirksamkeit des komplizierten Sozialleistungssystems in der Bundesrepublik Deutschland und West-Berlin gegeben. Der Untersuchung der einzelnen Renten- und Unterstützungsfälle nach ihrer Art, ihrem Betrag, dem Alter und Geschlecht der Empfänger schloß sich erstmalig die Ermittlung der überhaupt vorhandenen Personen mit Renten und Unterstützungen an, deren Zahl vor dieser Statistik nur grob geschätzt werden konnte. Hierbei wurden auch das Problem des Mehrfachbezuges von Renten und Unterstützungen und die dabei wirksam werdenden Anrechnungs- bzw. Kürzungsvorschriften ausführlich untersucht. Die Statistik brachte weiterhin genaue Angaben darüber, wie sich die an die Rentner und Unterstützungsempfänger effektiv ausbezahlten Beträge ihrer Höhe nach schichten, d. h., in welchem Umfange kleine, mittlere und hohe Leistungen bezogen werden. Auch der Einfluß der bei den Sozialeinrichtungen gewährten Familienzuschläge auf die Höhe der Leistungen wurde eingehend behandelt.

Die vorliegenden Ergebnisse dieser Statistik befriedigen, wie bereits die Veröffentlichung der vorläufigen Ergebnisse gezeigt hat, ein starkes Bedürfnis nach Zahlenunterlagen zum Problem „Soziale Sicherheit“ und werden auch für die bevorstehende Sozialreform gute Dienste leisten können. Der Teil 1 dieser Statistik wurde — im Gegensatz zu der sonstigen Gepflogenheit — vom Statistischen Bundesamt selbst ohne Mitwirkung der Statistischen Landesämter unter der Leitung von Ltd. Regierungs-Direktor Dr. D e n e f f e und Oberregierungsrat Dipl.-Mathematiker K a t s c h durchgeführt.

Wiesbaden, im September 1955

Dr. Gerhard Fürst
Präsident des Statistischen Bundesamtes

I. Einführung in die Erhebung

Das System der öffentlichen Sozialleistungen in der Bundesrepublik und West-Berlin hat im Laufe der Zeit einen Stand erreicht, bei dem es nicht mehr möglich ist, an Hand der laufenden Geschäftsstatistiken der Sozialleistungsträger einen umfassenden Überblick über seine gegenwärtige Wirksamkeit zu erhalten. Tatsache ist, daß als Folge von sozialen Erfordernissen verschiedener Art ein sehr unübersichtliches Nebeneinander von Sozialmaßnahmen nach verschiedenen Prinzipien entstanden ist, durch das nur noch wenige versierte Fachleute durchzuschauen vermögen. Zu der klassischen, stark auf dem Versicherungsprinzip aufbauenden Sozialversicherung, deren Anfänge bis zum Ende des vorigen Jahrhunderts zurückreichen — hierzu gehören die Krankenversicherung (1884), die Unfallversicherung (1885), die Invalidenversicherung (1891), die Angestelltenversicherung (1924) und die Knappschaftsversicherung (1924) — trat 1927 die ebenfalls noch auf dem Versicherungsprinzip beruhende Arbeitslosenversicherung hinzu. Diese Sozialeinrichtungen bezweckten im wesentlichen den Schutz der Arbeitnehmer vor den wirtschaftlichen Folgen der Krankheit, des Unfalles, der vorzeitigen Erwerbsunfähigkeit und der Erwerbsunfähigkeit infolge des Alters. Die Kriege zwangen sodann den Staat zu einer Versorgung der Kriegsbeschädigten und der Kriegshinterbliebenen, bei welcher jedoch schon das Bedürftigkeitsprinzip in den Vordergrund trat. Als Folge des zweiten Weltkrieges kamen weitere Einrichtungen dazu, wie z. B. die laufenden Leistungen des Lastenausgleichs an die Vertriebenen, die ebenfalls das Bedürftigkeitsprinzip anwenden und die Leistungen der Wiedergutmachung an die rassistisch und politisch Verfolgten.

Darüber hinaus betreut der Staat seit Jahrzehnten die Hilfsbedürftigen in Form der öffentlichen Fürsorge, welche den in Not geratenen Menschen eine Mindestlebenshaltung bzw. eine angemessene Pflege garantieren will. Hierzu gehört auch die besondere Form der Arbeitslosenfürsorgeunterstützung in den Fällen, in denen der Anspruch auf Arbeitslosenunterstützung nicht gegeben oder bereits erschöpft ist.

Von dieser großen Zahl von Leistungsarten können mehrere an einen Leistungsberechtigten gleichzeitig gewährt werden, da eine Person Ansprüche auf Grund verschiedener Ursachen erheben kann. Die verschiedenen Prinzipien (Versicherung, Versorgung und Fürsorge) haben nun zu einem sehr unübersichtlichen System der gegenseitigen Anrechnungen geführt, das in der komplizierten Sozialgesetzgebung seinen Ausdruck gefunden hat. Es liegt auf der Hand, daß es auf Grund der von den Sozialleistungsträgern geführten und auf ihre eigenen Bedürfnisse abgestellten Geschäftsstatistiken nicht möglich ist, einen genauen Überblick darüber zu erhalten, wie sich alle diese Sozialgesetze in der Praxis auf die Empfänger auswirken. Es bestanden nicht einmal klare Vorstellungen darüber, wieviele Sozialleistungsempfänger in der Bundesrepublik und in West-Berlin überhaupt existieren, geschweige denn, wie diese Personen leben. Andererseits wurde der Ruf nach einer Vereinfachung und Verbesserung des gegenwärtigen Systems von allen Seiten immer stärker, wobei der Wunsch im Vordergrund steht, mit den für die soziale Sicherheit zur Verfügung stehenden Mitteln den besten Effekt für die betreffenden Personenkreise herauszuholen.

Eine solche allgemeine Sozialreform ist jedoch ohne eine ausreichende Kenntnis der derzeitigen Situation nicht möglich. Zwar wurden von verschiedenen Seiten Einzeluntersuchungen zu diesen Problemen durchgeführt — besonders hervorgehoben seien die von dem soziologischen Seminar an der Universität Kiel unter Leitung des verstorbenen Prof. Dr. Mackenroth durchgeführte Untersuchung an Hand von Akten der Sozialleistungsträger für 8000 Kieler Sozialleistungsempfänger¹⁾ und die vom Verband Deutscher Rentenver-

sicherungsträger herausgegebene Untersuchung über die Rentenbestände und Rentenzahlungen 1950 bis 1953²⁾ —, jedoch ließen sich diese nicht ohne weiteres verallgemeinern. Außerdem verfolgten sie auch nur begrenzte Ziele. Aus diesem Grunde entschloß sich die Bundesregierung im Jahre 1953, das Statistische Bundesamt mit der Durchführung einer umfassenden statistischen Untersuchung dieses Problems zu betrauen. Die Durchführung dieser einmaligen Statistik über die sozialen Verhältnisse der Renten- und Unterstützungsempfänger wurde mit Zustimmung des Bundesrates am 12. 8. 1953 angeordnet³⁾. Die Statistik sollte in einem 1. Teil eine Bestandsaufnahme der im September 1953 gezahlten laufenden Renten und Unterstützungen und der Renten- und Unterstützungsempfänger durchführen. In einem später noch anzuordnenden 2. Teil⁴⁾ sollten die sozialen Verhältnisse der Renten- und Unterstützungsempfänger durch persönliche Befragung in den Haushaltungen ermittelt werden, um auf diese Weise ein abgerundetes Gesamtbild über die gegenwärtige Situation der Haushaltungen, in denen die Renten- und Unterstützungsempfänger leben, zu gewinnen. Hierbei wird auch zum ersten Mal die Zahl der in der Bundesrepublik und in West-Berlin überhaupt vorhandenen Haushaltungen mit Renten- und Unterstützungsempfängern ermittelt werden können.

In diesem Band werden die Ergebnisse des 1. Teiles der Statistik veröffentlicht.

1. Organisation und Methode

a) Umfang der Erhebung

Die Erhebung beschränkte sich auf die laufenden Leistungen, soweit sie für den ganzen Monat September 1953 von den folgenden Sozialeinrichtungen gewährt wurden:

1. Unfallversicherung
2. Invalidenversicherung
3. Angestelltenversicherung
4. Knappschaftliche Rentenversicherung
5. Versicherungsmäßige Arbeitslosenunterstützung
6. Kriegsoferversorgung (Kriegsbeschädigte und Kriegshinterbliebene)
7. Unterhaltshilfe für Angehörige von Kriegsgefangenen
8. Lastenausgleich
9. Arbeitslosenfürsorgeunterstützung
10. Öffentliche Fürsorge (offene und geschlossene Fürsorge).

Nicht erfaßt wurden also die von diesen Sozialeinrichtungen nicht für den ganzen Monat September 1953 gewährten und die einmaligen Leistungen sowie die Leistungen sonstiger Sozialeinrichtungen, wie z. B. der Krankenkassen, der Wiedergutmachung oder die Kurzarbeiterunterstützung. Ebenso wurden die Pensionen der Beamten, die Bezüge der 131er und die Leistungen der Zusatzversorgung des Bundes und der Länder nicht mit einbezogen.

Räumlich erstreckte sich die Erhebung auf das Bundesgebiet und West-Berlin, und zwar hatten alle in diesem Gebiet gelegenen Dienststellen der oben genannten Sozialeinrichtungen die erforderlichen Auskünfte zu erteilen. Insgesamt mußte das Statistische Bundesamt mit 1583 Dienststellen verkehren, wovon je ein Drittel allein auf die Fürsorge- und Lastenausgleichsämter entfielen.

Erhebungstechnisch ergab sich insofern eine Schwierigkeit, als während der Erhebung die Rentenakten der Angestelltenversicherung von der wiedererrichteten BfA in Berlin über-

¹⁾ „Die Verflechtung der Sozialleistungen“ erschienen im Verlag Dunker u. Humboldt, Berlin. — ²⁾ Band 1 der Statistik der Deutschen Invaliden- und Rentenversicherung, Frankfurt a. M. 1954. — ³⁾ Bundesanzeiger Nr. 156/1953. Abdruck dieser Verordnung siehe Seite 11. — ⁴⁾ Die Durchführung wurde am 31. 1. 1955 für die Monate März bis Mai 1955 angeordnet.

nommen wurden, nachdem sie bis dahin treuhänderisch von den für den Wohnort der Rentenberechtigten zuständigen LVAen verwaltet worden waren. Eine entsprechende Vereinbarung mit der BfA stellte die vollständige Erfassung der Rentenfälle trotz dieser Schwierigkeit sicher.

b) Repräsentation

Um Kosten und Bearbeitungszeit zu sparen, wurde die Statistik als Teilerhebung mit Zufallsauswahl durchgeführt. Nach der Verordnung sollten etwa 5 vH der Fälle erfaßt werden. Dieser Prozentsatz dürfte im vorliegenden Falle nach den Erfahrungen der statistischen Praxis als ausreichend betrachtet werden, um Ergebnisse zu erhalten, die verallgemeinert werden können. Das wahrscheinlichkeitstheoretisch beste Auswahlverfahren nach dem Zufall, nämlich jeden 20. Renten- und Unterstützungsfall herauszugreifen und zu bearbeiten, konnte hier nicht angewandt werden. Da es eines der Ziele dieser Erhebung war, an Hand der von den verschiedenen Sozialleistungsträgern bearbeiteten einzelnen Renten- und Unterstützungsfälle die Zahl der überhaupt vorhandenen Sozialleistungsempfänger zu ermitteln, mußte ein Auswahlverfahren gefunden werden, welches sicherstellte, daß für die in die Auswahl gelangenden Empfänger von mehreren Leistungen sämtliche Einzelleistungen von den verschiedenen Trägern erfaßt werden. Das statistische Bundesamt entschied sich daher für das Buchstabenverfahren, d. h. es wurden alle Fälle von Empfängern erfaßt, deren Familiennamen mit einem bestimmten Buchstaben beginnen. Gegen dieses Verfahren könnten wahrscheinlichkeits-theoretisch deshalb Bedenken erhoben werden, weil zwischen den Namen und den Untersuchungsmerkmalen ein Zusammenhang (Korrelation) bestehen könnte, der zu verzerrten Ergebnissen führen könnte. So wäre es z. B. denkbar, daß Namen mit einem bestimmten Anfangsbuchstaben in einem Teil Deutschlands relativ häufiger vorkommen, wodurch dann dieser Teil die Gesamtergebnisse zu stark beeinflussen würde, was besonders dann ins Gewicht fällt, wenn die erfragten Tatbestände in diesem Teil stark vom Durchschnitt abweichen. Denkbar wäre weiter der Fall, daß bestimmte Sozialleistungsarten relativ stärker an Empfänger mit dem ausgewählten Buchstaben gewährt werden, als an die übrigen, z. B. die Leistungen des Lastenausgleichs an Vertriebene, wenn bei diesen der ausgewählte Buchstabe häufiger vorkommen würde. In solchem Falle erhielten die Leistungen des Lastenausgleichs bei Zusammenfassungen ein zu starkes Gewicht. Ob und in welchem Umfange sich solche Einflüsse geltend machen können, konnte vor der Durchführung der Erhebung mangels entsprechender Erfahrungen nicht gesagt werden. Bei der Festlegung des Buchstabens wurde jedoch versucht, das erste Bedenken bereits weitgehend auszuschalten. An Hand von Adreßbüchern einer größeren Anzahl von Städten wurde festgestellt, daß der Anfangsbuchstabe L der Familiennamen in allen Teilen Deutschlands etwa gleich stark vertreten ist. Im Durchschnitt entfielen auf diese Adressen rund 4,5 vH der Gesamtmasse Abweichungen hiervon hielten sich im Gegensatz zu anderen Buchstaben in engen Grenzen.

Das Bundesamt entschloß sich daher, die Erhebung auf die Empfänger zu beschränken, deren Familienname mit dem Buchstaben L begann, was einem Auswahlstoß von rund 4,5 vH entsprach. In der Öffentlichkeit wurde die Erhebung aus diesem Grunde unter der Bezeichnung L-Aktion bekannt. Die Wirksamkeit dieses Auswahlverfahrens wurde nach Durchführung der Erhebung auf folgende Weise überprüft: Von jeder Stelle, welche Sozialleistungen anweist, wurde der Gesamtbestand an Renten und Unterstützungen Ende September 1953 erfragt und die von dieser gemeldeten Fälle mit dem Buchstaben L zum Gesamtbestand in Beziehung gesetzt. Die Schichtung der so ermittelten Erfassungssätze ergab für jede einzelne Sozialeinrichtung typische Gauss'sche

Normalverteilungen. Der Schwankungsbereich und die mittlere quadratische Abweichung von dem durchschnittlichen Erfassungssatz war nur bei den Sozialeinrichtungen größer, die vorwiegend Dienststellen mit relativ kleinen Beständen aufweisen, wie die Fürsorge- und Ausgleichsämter. Der Prozentsatz der Berichtsstellen, die mit ihren Erfassungssätzen bereits im einfachen mittleren Fehlerbereich lagen, war jedoch bei jeder Sozialeinrichtung so hoch (im ungünstigsten Falle des Lastenausgleichs lagen 76 vH der Berichtsstellen im einfachen Fehlerbereich), daß die bei einem Teil der Berichtsstellen festgestellten Abweichungen vom durchschnittlichen Erfassungssatz nach der Wahrscheinlichkeitstheorie als vorwiegend durch den Zufall bedingt angesehen werden können, d. h. also, daß einer zufällig zu kleinen Zahl von L-Personen bei einer Berichtsstelle eine entsprechend größere Zahl bei einer anderen gegenübersteht. Gleichzeitig wurde hierbei auch geprüft, ob die Fälle mit dem Buchstaben L Häufungen in bestimmten Gebieten, insbesondere solchen mit einem relativ großen Anteil von aufgenommenen Vertriebenen aufwiesen. Auch hierfür ergaben sich keine Anzeichen.

Die für die einzelnen Sozialeinrichtungen ermittelten Erfassungssätze schwanken zwischen 4,49 und 4,64 vH um den Gesamtdurchschnitt von 4,55 vH. Dies liegt zum Teil daran, daß die für Ende September 1953 von den Dienststellen gemeldeten Bestandszahlen teilweise auch solche Leistungen umfaßten, die für diese Statistik nicht interessierten, wie z. B. bei der Arbeitslosenversicherung und der öffentlichen Fürsorge Unterstützungen, die nicht den ganzen Monat September hindurch gewährt worden waren. Der Anteil der zuletzt genannten Fälle konnte nur geschätzt und mußte nachträglich von dem gemeldeten Gesamtbestand abgesetzt werden, um zu Bestandszahlen zu gelangen, die den tatsächlichen Verhältnissen annähernd entsprechen. Außerdem werden die Berichtsstellen vereinzelte Fälle für Empfänger mit dem Buchstaben L nicht gemeldet haben, was damit begründet werden kann, daß die für die zu machenden Angaben erforderlichen Akten im Zeitpunkt der Erhebung gerade nicht greifbar waren, weil sie sich z. B. anlässlich eines Prüfverfahrens bei einer anderen Dienststelle befanden. Es haftet also dieser Teilerhebung, wie jeder anderen Teilerhebung auch, ein gewisser Fehler an, was insbesondere bei der Hochrechnung auf den Gesamtbestand an Renten und Unterstützungen im Bundesgebiet und West-Berlin beachtet werden muß. Eine solche Hochrechnung ist bei allen zum Textteil (Abschnitt II) gehörenden Tabellen erfolgt, während die im Tabellenteil (Abschnitt III) abgedruckten Tabellen die Originalzahlen der Erhebung wiedergeben. Die Hochrechnung erfolgte mit dem einheitlichen Hochrechnungsfaktor 21,9626, der sich aus dem ermittelten — zum Teil geschätzten — Gesamtbestand von 13 844 600 und den 630 372 erfaßten Sozialleistungsfällen ergibt. Die Verwendung des einheitlichen Hochrechnungsfaktors für alle Sozialeinrichtungen führt aus den oben genannten Gründen zu Bestandszahlen, die von den für die einzelnen Sozialeinrichtungen gemeldeten teils im positiven teils im negativen Sinne etwas abweichen. Die Abweichung ist bei der Knappschaftsversicherung mit 2,0 vH am größten. Um diesen vH-Satz können also die für die Knappschaftsversicherung im Textteil nachgewiesenen Bestandszahlen überhöht sein, umgekehrt die für den Lastenausgleich nachgewiesenen um 1,4 vH zu niedrig. Da sich diese Abweichungen in sehr engen Grenzen halten und die Zusammenfassung zu Gesamtergebnissen kaum beeinflussen, konnte auf die Verwendung verschiedener Hochrechnungsfaktoren für die einzelnen Sozialeinrichtungen aus Gründen der Arbeitserleichterung verzichtet werden.

Die Verwendung eines einheitlichen Faktors für die in den Tabellengruppen 1 bis 3 nachgewiesenen Sozialleistungsfälle empfahl sich auch im Hinblick auf die Vergleichs-

möglichkeit mit den in der Tabellengruppe 4 nachgewiesenen Sozialleistungsempfängern. Hier werden für die Empfänger mehrerer Leistungen die Bezüge aus den einzelnen Sozialeinrichtungen kombiniert nachgewiesen, wobei es nicht möglich ist, für eine solche Kombination verschiedene Hochrechnungsfaktoren anzuwenden. Für die Tabellengruppe 4 kam daher nur ein einheitlicher Faktor in Frage. Will man nun sicherstellen, daß die aus der Tabellengruppe 4 zu entnehmenden Zahlen für die aus den einzelnen Sozialeinrichtungen fließenden Leistungen mit den Zahlen aus den Tabellengruppen 1 bis 3 übereinstimmen, mußte auch für diese Gruppen der gleiche Hochrechnungsfaktor verwendet werden.

Überblick über den Umfang der Erhebung

Sozialeinrichtung	Zahl der Berichtsstellen (Dienststellen)	Zahl der Renten und Unterstützungen		
		Gesamtbestand Ende September 1953 lt. Meldungen der Berichtsstellen in 1 000	Erfasste und bearbeitete Fälle (mit dem Buchstaben L)	
			absolut	in vH von Sp. 2 (Erfassungssatz)
	1	2	3	4
Unfallversicherung	107	737,9	33 763	4,576
Invaliden- und Angestelltenversicherung	32	5 873,9	268 891	4,578
Knappschaftliche Rentenversicherung	7	622,4	28 909	4,645
Kriegsopferversorgung ¹⁾	54	4 249,6	191 874	4,515
Lastenausgleich	592	862,3	38 704	4,488
Arbeitslosenversicherung und Arbeitslosenfürsorge	209	696,7 ²⁾	31 724	4,553
Öffentliche Fürsorge	582	801,8 ³⁾	36 507	4,553
Zusammen	1 583	13 844,6	630 372	4,553 ⁴⁾

¹⁾ Einschl. Unterhaltshilfe für Angehörige von Kriegsgefangenen. — ²⁾ Nach Abzug von 246 800 geschätzten Unterstützungen, die nicht den ganzen Monat September hindurch gewährt wurden. — ³⁾ Nach Abzug von 209 700 geschätzten Unterstützungen der offenen Fürsorge, die nicht den ganzen Monat September hindurch gewährt wurden, bzw. von Personen, die im September nicht in Anstalten für längere Dauer, sondern in Krankenhäusern u. dgl. durch die geschlossene Fürsorge untergebracht waren. — ⁴⁾ Zur Hochrechnung auf den Gesamtbestand ergibt sich daraus der Faktor $100:4.55319 = 21,9626$.

c) Erhebungspapiere

Die Erhebung wurde mit Hilfe von Zählblättern durchgeführt, die von den die Sozialleistungen anweisenden Stellen für jeden bei ihnen aktenmäßig geführten Fall von Empfängern mit dem Anfangsbuchstaben L des Familiennamens ausgefüllt werden mußten. Da bei einigen Sozialeinrichtungen auch die Hinterbliebenenrenten empfangenden unehelichen Kinder, geschiedenen Frauen und Eltern mit anderen Namen aktenmäßig unter dem Namen des Verstorbenen geführt werden, kamen auch Fälle mit anderen Buchstaben in die Erhebung. Es handelte sich dabei um rund 5400 Fälle, das sind 0,9 vH der Gesamtmasse. Für diese Fälle wurde bei den für den Wohnort dieser Empfänger zuständigen Stellen der übrigen Sozialeinrichtungen im Laufe der Bearbeitung angefragt, ob dort ebenfalls Leistungen an die betreffende Person gewährt wurden. Auf diese Weise wurde sichergestellt, daß keine Mehrfachleistungen verloren gingen. Die Einbeziehung dieser Personen war zum Ausgleich dafür erforderlich, daß eine entsprechende Zahl von unehelichen Kindern usw. mit dem Buchstaben L nicht erfaßt wurde, wenn deren Väter usw. einen mit einem anderen Buchstaben beginnenden Namen trugen. Die Einbeziehung dieser Personen hätte das Durchsehen sämtlicher vorhandenen Akten erforderlich gemacht, worauf im Hinblick auf den Kosten- und Arbeitsaufwand verzichtet werden mußte.

Auf dem Zählblatt waren zunächst die genauen Personalien des Empfängers (Name, Vorname, Geburtsdatum, Geburtsort, Familienstand, Geschlecht und die zuletzt bekannte Anschrift) einzutragen. Darauf folgten die Angaben über die bezogenen Sozialleistungen (Art, vH-Satz der Minderung der Erwerbsfähigkeit, Gesamtanspruch, Zahl und Höhe der Fa-

milienzuschläge und der tatsächlich ausgezahlte Betrag). Weiter hatten die Berichtsstellen an Hand ihrer Akten anzugeben, ob ihnen noch andere vom Empfänger bezogene Sozialleistungsarten oder Einkommen bekannt waren und welcher Art diese waren. Dies war den Berichtsstellen auf jeden Fall dann bekannt, wenn sie solche anderen Einkommen auf die von ihnen gewährte Sozialleistung anrechneten. Schließlich war in den Fällen, in denen der Empfänger nicht die volle Leistung ausgezahlt erhielt, die Begründung dafür genau anzugeben.

Da die erhobenen Angaben bei den einzelnen Sozialeinrichtungen unter ganz verschiedenen Begriffen laufen (so gibt es z. B. für die Familienzuschläge folgende Bezeichnungen: Kinderzulagen, Kinderzuschuß, Erhöhung, Familienzuschlag) und da außerdem die Gewährungs- und Berechnungsvorschriften sehr unterschiedlich sind, empfahl es sich nicht, ein einheitliches Zählblatt zu verwenden. Es wurden vielmehr unter Hinzuziehung von Fachleuten der 7 Sozialeinrichtungen individuelle Zählblattarten mit den entsprechenden Erläuterungen entworfen, die jeweils genau auf die Praxis der jeweiligen Einrichtung abgestellt waren und den Bearbeitern eine einwandfreie Ausfüllung der Zählblätter ermöglichten. Diese 7 Zählblattarten mit den dazugehörigen Erläuterungen sind auf den Seiten 12 bis 27 abgedruckt, und zwar waren bestimmt

Zählblatt U für die Unfallversicherung,

Zählblatt R für die Invaliden- und Angestelltenversicherung,

Zählblatt K für die Knappschaftsversicherung,

Zählblatt O für die Kriegsopferversorgung,

Zählblatt L für den Lastenausgleich,

Zählblatt A für die Arbeitslosenversicherung und -fürsorge,

Zählblatt F für die offene und geschlossene Fürsorge.

Auf die Vorschriften, die bei der Ausfüllung der Zählblätter zu beachten waren, soll hier nicht näher eingegangen werden, da der interessierte Leser sie aus den Erläuterungen entnehmen kann.

d) Besonderheiten der Aufbereitung

Die Bearbeitung der von den Berichtsstellen eingesandten Zählblätter erfolgte in zwei Teilen. In einem ersten Teil wurden die Zählblätter auf Vollständigkeit und Wahrscheinlichkeit der Eintragungen überprüft. Dabei dienten die Renten- und Unterstützungssätze der verschiedenen Sozialeinrichtungen als Unterlage; außerdem ergaben sich aus den Antworten zu den verschiedenen Fragen des Zählblattes eine ganze Reihe von Kontrollmöglichkeiten. Die überprüften bzw. nach Rückfrage bei den Berichtsstellen berichtigten oder ergänzten Zählblätter bildeten dann die Grundlage für die Aufstellung der Tabellengruppen 1 bis 3 und der Tabelle 5a.

Über den zweiten Teil der Aufbereitung seien einige nähere Ausführungen erlaubt, da er über den Rahmen sonst angewandter statistischer Aufbereitungsmethoden hinaus geht. Es galt hier das Problem zu lösen, die von den verschiedenen Berichtsstellen eingesandten Zählblätter für ein und dieselben Personen zusammenzuführen, also aus einer Erhebungsmasse mit der Erhebungseinheit „Sozialleistungsfall“ eine neue Masse mit einer anderen Einheit „Sozialleistungsempfänger“ zu bilden. Zu diesem Zweck wurden die für jedes einzelne Zählblatt angelegten Lochkarten zunächst maschinell nach den rund 32 500 Geburtsdaten der Empfänger sortiert. Damit waren alle zu einem Empfänger gehörenden Lochkarten in dem Haufen seines Geburtsdatums. Die Feinsortierung dieser durchschnittlich mit 20 Fällen besetzten Haufen erfolgte sodann manuell an Hand der auf den Zählblättern eingetragenen und auf die Lochkarten übernommenen Personalien der Empfänger, insbesondere des Familiennamens, Vornamens, Geburtsortes und der Anschrift. Die

Vielzahl der heranziehbaren Merkmale für die Zusammengehörigkeit stellte eine ziemlich lückenlose Zusammenführung der zu einem Empfänger gehörenden Zählblätter sicher, auch in den Fällen, in denen das eine oder andere Merkmal versagte. So kam es vor, daß die Vornamen in den Fällen der Doppelnamen auf den Zählblättern nicht übereinstimmten oder auch die Familiennamen verschrieben waren. Darüber hinaus wurden alle sich bietenden Kontrollmöglichkeiten bezüglich der Vollständigkeit der Erhebungsmasse ausgeschöpft. So mußten z. B. in Fällen, in denen einer Berichtsstelle laut Angaben auf dem Zählblatt bekannt war, daß der Sozialleistungsempfänger noch weitere Sozialleistungen erhielt, für diese Sozialleistungsarten die entsprechenden Zählblätter in der Erhebungsmasse vorhanden sein. Fehlende Zählblätter wurden bei den Berichtsstellen nachgefordert. Hierbei wurden auch die Zählblätter mit irrtümlich falsch eingetragenen Geburtsdaten festgestellt und in die richtigen Haufen einsortiert. Auf diese Weise konnte das Unsicherheitsmoment, das der Vorsortierung nach den Geburtsdaten anhaftete, nachträglich weitgehend beseitigt und damit die Empfänger von Mehrfachleistungen und diese Leistungen selbst mit ziemlicher Sicherheit vollständig ermittelt werden. Eine Unvollständigkeit des Erhebungsmaterials infolge mangelnder Berichterstattung der einen oder anderen Berichtsstelle würde sich damit im wesentlichen auf die Empfänger nur einer Sozialleistung beschränken, für die eine Vollzähligkeitskontrolle nicht möglich war. Daraus ergibt sich, daß der bei der Statistik festgestellte Anteil der Empfänger mehrerer Sozialleistungen auf keinen Fall zu klein ist. Für die Empfänger von Mehrfachleistungen wurden schließlich neue Lochkarten angelegt, auf welche die Angaben aus den Zählblättern übernommen und die Gesamtbezüge berechnet wurden. Diese Lochkarten bildeten zusammen mit den Lochkarten für die Empfänger einer Leistung die Grundlage für die Aufstellung der Zahlen für die TABELLengruppe 4.

2. Begriffe

Der Darstellung der Ergebnisse sei eine genaue Beschreibung der verwendeten Begriffe vorangestellt.

a) Sozialeinrichtung

Hierunter werden die Träger der in die Statistik einbezogenen Sozialleistungen verstanden, also die Unfall-, Invaliden-, Angestellten-, Knappschafts- und Arbeitslosenversicherung, die Arbeitslosenfürsorge, die Kriegsopferversorgung, der Lastenausgleich und die öffentliche Fürsorge.

b) Sozialleistungsfall

Das ist die einzelne Rente bzw. Unterstützung, die an einen Empfangsberechtigten gewährt wird. Bei Waisenstämmen galt jede einzelne Rente als eigener Sozialleistungsfall. Es wurden nur laufende Renten und Unterstützungen erfaßt, die für den ganzen Monat September 1953 gewährt wurden. Erhielt z. B. ein Arbeitsloser nur für einen Teil des Monats Unterstützung, so wurde diese Unterstützung nicht in die Statistik einbezogen. Renten und Unterstützungsansprüche, für die im September 1953 keine Auszahlung erfolgte (ruhende Renten), z. B. weil der Empfänger im Ausland lebte oder sich in Haft befand oder weil die Rente voll kapitalisiert (ausbezahlt) war, wurden nicht erfaßt, ebenso nicht Renten, die an im Ausland wohnende Empfänger gezahlt wurden. Dagegen wurden Fälle, in denen der endgültige Leistungsbetrag noch nicht festgesetzt war, jedoch eine Vorauszahlung erfolgte (vorschauweise gezahlte Renten, Vorauszahlungen auf Entschädigungsrenten des Lastenausgleichs), einbezogen.

c) Sozialleistungsart

Es wurden die folgenden 35 einzelnen Arten von Renten und Unterstützungen unterschieden:

- Unfallversicherung
 - Verletzten teilrente
 - Verletzten vollrente
 - Witwen-(r)rente
 - Waisenrente
 - Elternrente
- Invalidenversicherung
 - Invalidenrente
 - Witwen-(r)rente
 - Waisenrente
- Angestelltenversicherung
 - Ruhegeld
 - Witwen-(r)rente
 - Waisenrente
- Berliner Renten ohne Unterscheidungsmöglichkeit
 - Versichertenrente
 - Witwen-(r)rente
 - Waisenrente
- Knappschaftsversicherung
 - Knappschaftsrente
 - Knappschafts vollrente
 - Witwen-(r)rente
 - Witwen-(r) vollrente
 - Waisenrente
 - Knappschaftssold
- Kriegsopferversorgung
 - Beschädigten grundrente allein
 - Beschädigtengrund- und Ausgleichsrente
 - Witwen-(r) grundrente allein
 - Witwen-(r)grund- und Ausgleichsrente
 - Halbwaisenrente
 - Vollwaisenrente
 - Rente für Eltern teil
 - Rente für Eltern paar
- Arbeitslosenversicherung
 - Arbeitslosenunterstützung und Heimkehrerarbeitslosenunterstützung
- Arbeitslosenfürsorge
 - Arbeitslosenfürsorgeunterstützung
- Lastenausgleich
 - Unterhaltshilfe
 - Entschädigungsrente
 - Unterhaltszuschuß
- Offene Fürsorge
 - (Laufende Unterstützung)
- Geschlossene Fürsorge
 - (Heim- und Anstaltspflege)

In den Tabellen wurden die Sozialleistungsarten zum Teil nur mit den Schlüsselnummern bezeichnet. Zur schnelleren Entschlüsselung wurde dem grünen Umschlagdeckel eine herausklappbare Leiste angeheftet, auf der das Schlüsselverzeichnis für die Sozialleistungsarten übersichtlich aufgedruckt ist.

Zu bemerken ist, daß die Leistungen an Angehörige von Kriegsgefangenen und Vermißten sowie die Witwen- und Waisenbeihilfen als Witwen-, Waisen- und Elternrenten der Kriegsopferversorgung eingeordnet wurden.

Weiterhin ist zu beachten, daß die Renten der Kriegsopferversorgung entsprechend ihrem Bruttoanspruch bezeichnet wurden. Stand z. B. einem Schwerkriegsbeschädigten auf Grund des vH-Satzes seiner Beschädigung eine Grund- und Ausgleichsrente zu, erhielt er aber wegen anderer Einkommen tatsächlich nur die Grundrente ausgezahlt, so wurde sein Rentenfall trotzdem begrifflich der Grund- und Ausgleichsrente zugeordnet.

Für die von der ehemaligen Versicherungsanstalt Berlin (VAB) festgesetzten und im September noch nicht auf die Invaliden- bzw. Angestelltenversicherung umgestellten Renten mußte die besondere Gruppe „Berliner Renten ohne Unterscheidungsmöglichkeit“ gebildet werden.

Aus der geschlossenen Fürsorge wurden nur solche Personen erfaßt, die in Anstalten für längere Dauer, wie z. B. Altersheime, Blindenheime, Krüppelheime usw., untergebracht waren. Nicht erfaßt wurden also Personen in Krankenhäusern, Sanatorien usw.

d) Originäre und abgeleitete Sozialleistungen

Diese Unterscheidung wurde für die Renten der Sozialversicherung und der Kriegsoferversorgung getroffen, und zwar werden die Renten an die Personen, welche den Anspruch selbst begründet haben (Verletzten, Invaliden, Knappschafts-, Beschädigtenrenten sowie das Ruhegeld) als originäre, die Renten an die Hinterbliebenen (Witwen, Waisen, Eltern), d. h. also an Personen mit einem abgeleiteten Anspruch als abgeleitete Sozialleistungen bezeichnet.

e) Sozialleistungsempfänger

Hier handelt es sich um die Personen, welche Renten und Unterstützungen erhalten, wobei eine Person mehrere Bezüge gleichzeitig erhalten kann. Die Zahl der ermittelten Sozialleistungsempfänger ist deshalb kleiner als die Zahl der Sozialleistungsfälle.

f) Zahl der Zuschläge für Personen und Kinder

Das ist die Zahl der einzelnen Zuschläge, welche der Sozialleistungsberechtigte zu seiner Rente für seine Familien- bzw. Haushaltangehörigen erhielt. Wurden ihm z. B. zu einer Kriegsbeschädigten- und Ausgleichsrente Familienzuschläge für seine Ehefrau und zwei Kinder gewährt, so wurden diese als drei Zuschläge für Personen, darunter zwei Zuschläge für Kinder, gezählt. Bezog er außerdem noch eine Invalidenrente und wurde ihm zu dieser ein Zuschlag für eines der Kinder gewährt, so wurden für ihn zusammen vier Zuschläge für Personen, darunter drei Zuschläge für Kinder gezählt. Maßgebend war hierbei die Berechnung des Bruttobetrag. Die Zahl der Zuschläge — und auch die Beträge hierfür — sind also auch dann nachgewiesen, wenn dem Leistungsberechtigten wegen Anrechnung sonstiger Einkommen effektiv keine Zuschläge ausgezahlt wurden, wie z. B. dem Schwerkriegsbeschädigten, wenn er nur die Grundrente ohne Familienzuschläge ausgezahlt bekommen hätte. Die Zahl der Zuschläge (im oben genannten Beispiel: 4) darf nun nicht verwechselt werden mit der Zahl der Personen bzw. Kinder, die Zuschläge erhielten (im oben genannten Beispiel: 3). Die Summe der Zuschläge für Personen ist größer als die Zahl der Personen, da der Sozialleistungsberechtigte für ein und dieselbe Person mehrere Zuschläge aus verschiedenen Sozialleistungen gleichzeitig erhalten kann.

g) Personen bzw. Kinder, die Zuschläge erhielten

Hierunter werden die Personen bzw. Kinder verstanden, für welche der Sozialleistungsberechtigte Zuschläge erhielt, gleichgültig ob für eine Leistung allein oder für mehrere gleichzeitig. Die Zahl wurde dadurch ermittelt, daß für Empfänger mehrerer Leistungen die Zuschläge für Personen bzw. Kinder nur einer Leistung gezählt wurden und zwar der Leistung mit der höchsten Personen- bzw. Kinderzahl.

h) Bruttobetrag

Hierbei handelt es sich um den Betrag, der dem Sozialleistungsempfänger rechtlich zugestanden hätte, wenn ihm

keinerlei andere Einkommen (aus Erwerbstätigkeit, anderen Sozialleistungen oder anderen Quellen) anzurechnen gewesen wären. Bei teilkapitalisierten Renten wurde nur der noch verbliebene Anspruch eingesetzt. Ebenso wurde verfahren bei Renten, die infolge einer strafbaren Handlung oder wegen Nichtbefolgens von Anordnungen betr. Krankenbehandlung teilweise versagt waren. Bei Renten oder Unterstützungen, die im September 1953 zeitweise ganz oder zum Teil versagt oder entzogen waren, weil der Berechtigte einer angeordneten Nachuntersuchung nicht Folge leistete, wurde trotzdem der volle Betrag eingesetzt. Für der Höhe nach noch nicht endgültig festgesetzte Renten wurde der im September gezahlte Betrag der Vorschußrente bzw. Vorauszahlung als Bruttobetrag verwendet.

Soweit Hinterbliebenenrenten gekürzt waren, weil sie zusammen höher waren als die Rente, die der Verstorbene bei Lebzeiten erhalten hätte, galten die gekürzten Beträge als Bruttobeträge.

Den Bruttobeträgen der Kriegsoferversorgungsrenten wurde grundsätzlich die Rententabelle der 1. Novelle zum Versorgungsgesetz zugrunde gelegt, also noch nicht die nach dem September 1953 herausgekommene Tabelle nach der 2. Novelle. Soweit alte Versorgungsrenten noch nicht auf das Bundesversorgungsgesetz umgestellt waren (noch nicht umanerkannte Renten), waren noch die alten Beträge einzusetzen. Die in der Kriegsoferversorgung gewährten Witwen- bzw. Waisenbeihilfen ($\frac{2}{3}$ Renten) sowie die gekürzten Renten an jugendliche Beschädigte gingen ebenfalls mit ihrem zutreffenden Betrag in die Statistik ein. Bei der geschlossenen Fürsorge galten die von der Anstalt berechneten Pflegekosten für den untergebrachten Hilfsbedürftigen als Bruttobetrag.

In dem Bruttobetrag sind die Familienzuschläge und sämtliche im Normalfall im September 1953 nach den verschiedenen Gesetzen (z. B. Unfallverbesserungsgesetz, Sozialversicherungsanpassungsgesetz, Rentenzulagengesetz, Grundbeziehererhöhungsgesetz, Teuerungszulagengesetz) zugestandenen Zulagen, Zuschläge und Auffüllungsbeiträge sowie die Mehrbedarfszulagen (bei der offenen Fürsorge) enthalten. Dagegen wurden alle den Notstand „Krankheit“ bzw. die Ausbildung betreffenden Zulagen nicht in den Bruttobetrag einbezogen, also z. B. nicht die Pflege-, Kranken-, Kleiderverschleiß- und Blindenführhundzulagen und die Erziehungs- und Ausbildungsbeihilfen. Alle durch den Notstand Krankheit bedingten unterstützungsmäßigen Folgen sollten von vornherein aus der gesamten Untersuchung ausgeklammert werden.

i) Familienzuschläge

Das sind die im Bruttobetrag enthaltenen Zuschläge, die dem Sozialleistungsempfänger für seine Familienangehörigen zustanden. Sie sind also Bestandteil dieser Sozialleistung im Gegensatz zu den Waisenrenten, die als selbständige Leistungen — nicht als Zuschläge zur Witwenrente — angesehen werden. Die besondere Ausgliederung der Familienzuschläge wurde vorgenommen, um für das in der sozialpolitischen Diskussion bedeutsame Thema der Familienzulagen Unterlagen zur Verfügung stellen zu können. Diesem Problem wurde eine besondere Tabellengruppe (3) gewidmet.

Familienzuschläge werden nur bei 12 der 35 unterschiedenen Sozialleistungsarten gewährt und zwar bei der Unfallverletzten- und -vollrente, der Invalidenrente, dem Angestelltenruhegeld, der Versichertenrente und der Knappschafts- und Knappschaftsvollrente nur für Kinder bis zum vollendeten 18. Lebensjahr. Bei Renten an Kriegsbeschädigte mit einer Minderung der Erwerbsfähigkeit von 50 vH und mehr werden Erhöhungen für den Ehegatten und für Kinder bis zum 18. Lebensjahr, falls das Kind noch in Berufsausbildung steht, bis zum 24. Lebensjahr gewährt. Bei der Unterhaltshilfe des Lastenausgleichs kommen Zuschläge für den Ehegatten oder an dessen Stelle für eine Pflegeperson und für Kinder, hier allerdings nur bis zum 15. Lebensjahr, im

Falle der Berufsausbildung bis zum 19. Lebensjahr infrage. Die Arbeitslosenunterstützung bzw. Arbeitslosenfürsorgeunterstützung sieht Zuschläge für alle Angehörigen des Unterstützungsempfängers vor, denen er Unterhalt gewährt. Ebenso verfährt die offene Fürsorge, bei welcher jedoch das 16. Lebensjahr die Grenze für die Zuordnung nach Kindern und sonstigen Angehörigen bildet.

Als Teil des Bruttobetrag werden die Familienzuschläge auch dann nachgewiesen, wenn sie infolge von Kürzungen in Wirklichkeit nicht ausgezahlt werden.

Eine Ausgliederung der im effektiv ausgezahlten Nettobetrag enthaltenen Familienzuschläge war nicht möglich und wäre auch nicht sinnvoll. Hierzu wäre eine grundsätzliche und der Praxis nicht immer gerecht werdende Entscheidung zu treffen gewesen, wie die meist auf den Bruttobetrag einschließlich der Familienzuschläge anzuwendenden Kürzungs- bzw. Ruhensvorschriften im Hinblick auf die Kinderzuschläge allein zu behandeln wären. Der sich theoretisch anbietende Weg, die Familienzuschläge in jedem einzelnen Falle in dem gleichen Verhältnis zu kürzen wie den Gesamtbetrag, empfahl sich in der Praxis nicht, weil dabei völlig unrealistische Zahlen zustande gekommen wären. Außerdem werden bei einem Teil der Renten und Unterstützungen nach den Kürzungsvorschriften überhaupt keine Familienzuschläge mehr ausgezahlt. So hat z. B. ein Schwerekriegsbeschädigter zunächst Anspruch auf Grund- und Ausgleichsrente einschließlich Familienzuschläge, bei Erreichung der festgelegten Einkommensgrenze erhält er jedoch nur die Grundrente allein ohne Familienzuschläge ausbezahlt.

k) Kürzungsbetrag

Das ist der Betrag, um den der Bruttobetrag gekürzt wurde, weil dem Sozialleistungsempfänger andere Einkommen angerechnet wurden oder andere Gründe vorlagen. Dieser Betrag charakterisiert zahlenmäßig die Auswirkung der zur Zeit der Erhebung geltenden Kürzungs- bzw. Ruhensvorschriften. Nach den geltenden Vorschriften konnten die Grundrenten der Kriegsoferversorgung und der Unterhaltszuschuß des Lastenausgleichs in keiner Weise gekürzt werden. Bei den anderen Sozialleistungsarten mit Ausnahme der Unfallrenten und der Arbeitslosenunterstützung war eine Kürzung wegen gleichzeitigen Bezuges anderer Sozialleistungen möglich, eine Kürzung wegen anderer Einkommen bei allen Arten mit Ausnahme der Sozialversicherungsrenten und der Entschädigungsrenten des Lastenausgleichs. Die Arbeitslosenunterstützung konnte nur wegen Nebenverdienstes im September 1953 gekürzt werden.

Wurden von dem Bruttobetrag im September 1953 Abzüge gemacht wegen Abzahlung von Vorschüssen, Anrechnung von Überzahlungen, Abtretungen, Übertragungen (z. B. der Kinderzuschlag für ein uneheliches Kind an dessen Mutter) oder Pfändungen, dann galten diese Abzüge nicht als Kürzung. Es wurde vielmehr so verfahren, als ob diese Abzüge nicht vorhanden gewesen wären.

Soweit die Sozialleistungen zum Teil oder ganz in Form von Naturalien oder durch Unterbringung in einer Anstalt gewährt wurden, galten die hierfür aufgewandten Beträge ebenfalls nicht als Kürzung. Auch hier wurde so getan, als ob der Empfänger die Leistung voll ausgezahlt erhalten hätte.

Als Kürzungen galten ebenfalls nicht die Abzüge bei Hinterbliebenenrenten (wenn sie zusammen höher waren als die Rente des Verstorbenen bei Lebzeiten), bei Witwen- und Waisenbeihilfen oder Beschädigtenrenten an Jugendliche der Kriegsoferversorgung, wegen Teilkapitalisierung von Renten, wegen strafbarer Handlung oder Nichtbefolgung von ärztlichen Anordnungen, da in diesen Fällen der Bruttobetrag bereits entsprechend vermindert wurde.

l) Kürzungsgrund

In der Tabellengruppe 2 werden die Gründe genauer untersucht, die zur Kürzung der Bruttobeträge bei den einzel-

nen Sozialleistungsarten führten. Hierbei werden folgende vier Gründe unterschieden:

1. wegen Bezuges von nur anderen Sozialleistungen
2. wegen Bezuges von nur anderen Einkommen
3. wegen gleichzeitigen Bezuges von anderen Sozialleistungen und anderen Einkommen
4. aus sonstigen Gründen.

Der Grund „anderer Sozialleistungen“ wurde auch dann anerkannt, wenn der Empfänger auf diese anderen angerechneten Leistungen keinen direkten, sondern nur einen mittelbaren Anspruch hatte, z. B. in Form eines Familienzuschlages. Wurde z. B. einem unehelichen Pflegekind der Richtsatz der öffentlichen Fürsorge deshalb gekürzt, weil der Kinderzuschlag zur Rente des Vaters angerechnet wurde, so galt auch hier der Grund „andere Sozialleistungen“, obwohl das Kind nicht selbst rentenberechtigt war. Als Sozialleistungen galten in jedem Falle nur die im Abschnitt c unterschiedenen 35 Arten. Pensionen aus öffentlichen Kassen, Zusatzversorgungsrenten usw. zählten zu den sonstigen Einkommen. Eine Ausnahme bilden die Fälle, in denen Leistungen von Sozial Einrichtungen der Bundesrepublik mit Leistungen von Einrichtungen der Sowjetzone zusammentrafen. So erhielten z. B. West-Berliner Eisenbahner oder deren Hinterbliebene Renten von der Reichsbahn, die der Verwaltung der Sowjetzone (Sozialversicherungskasse Brandenburg bzw. Berlin) untersteht und Fürsorgeunterstützung des Berliner Sozialamtes gleichzeitig. In diesem Falle galt auch der Kürzungsgrund „andere Sozialleistungen“, obwohl sich für die Renten der Sowjetzone keine Zählblätter in der Erhebungsmasse befanden.

Als „andere Einkommen“ galten nicht nur die Erwerbseinkommen, sondern auch die Einkommen aus Kapitalbesitz, Vermietung und Verpachtung, die Unterhaltsleistungen Drittverpflichteter, z. B. Alimente, die Pensionen aus öffentlichen Kassen oder aus privater Hand, die Zusatzrenten der Zusatzversorgungsanstalt des Bundes und der Länder usw. Zu beachten ist hierbei, daß bei einigen Sozialleistungsarten nicht nur andere Einkommen des Sozialleistungsempfängers selbst, sondern auch die seiner Familienangehörigen angerechnet werden können.

Unter den „sonstigen Gründen“ sind z. B. das teilweise Ruhen, Versagen oder der teilweise Entzug von Leistungen zu verstehen, weil sich der Empfänger im September 1953 im Ausland aufhielt, eine Strafe verbüßte oder sich in Sicherungsverwahrung befand.

m) Nettobetrag

Das ist der Betrag, der im September 1953 nach Abzug des Kürzungsbetrages zur Auszahlung verblieb. Er ist nicht in allen Fällen mit dem tatsächlich ausgezahlten Betrag identisch, da einige Arten von Abzügen, wie z. B. zur Abzahlung von Vorschüssen (siehe Abschnitt k) nicht als Kürzung angesehen wurden. War eine Rente oder Unterstützung im September 1953 ganz oder zum Teil versagt oder entzogen, weil der Berechtigte einer angeordneten Nachuntersuchung nicht Folge leistete, so wurde trotzdem der Nettobetrag so eingetragen, als ob kein Versagen oder Entziehen vorgelegen hätte.

n) Altersklasse des Sozialleistungsempfängers

Ein besonderes Anliegen dieser Statistik war es, Unterlagen über den Altersaufbau der Sozialleistungsempfänger zu erhalten. Gleichzeitig sollte dargestellt werden, ob und in welchem Ausmaß die Höhe der Leistungen vom Alter des Sozialleistungsempfängers abhängen. Zu diesem Zweck wurden acht Altersklassen gebildet. Die Grenze für die Altersjahre bildete dabei der 30. September 1953, so daß alle noch im September geborenen Personen dem alten Altersjahr, alle im Oktober geborenen dem folgenden zugeordnet wurden.

o) Sozialleistungskombinationen

Für die Fälle, daß Personen mehrere der 35 unterschiedenen Leistungsarten gleichzeitig bezogen, werden in den Tabellen 4 b bis d sämtliche Arten des Zusammentreffens als Leistungskombinationen nachgewiesen. Dabei wurde gleichzeitig angegeben, wie sich die Brutto- und Nettobeträge sowie die in den Bruttobeträgen enthaltenen Familienzuschläge auf die einzelnen Sozialleistungsarten verteilen. Daraus wird ersichtlich, welche Arten beim Zusammentreffen

vorwiegend den Kürzungsvorschriften unterlagen. Soweit Sozialleistungsempfänger neben Leistungen von Sozialleistungseinrichtungen der Bundesrepublik auch Leistungen aus der Sowjetzone (West-Berliner Eisenbahner und deren Hinterbliebene) erhielten, wurden die letzteren nicht berücksichtigt, führten also auch nicht zu Kombinationen. Aus technischen Gründen konnten bei den Tabellen 4 b bis d die Durchschnittsbeträge nur auf volle 10 Pf auf- bzw. abgerundet werden, was aber den Erkenntniswert nicht beeinflussen dürfte.

3. Rechtsverordnung und Erhebungspapiere

Verordnung

über die Durchführung einer einmaligen Statistik über die sozialen Verhältnisse der Renten- und Unterstützungsempfänger

Vom 12. August 1953

Auf Grund des § 1 des Gesetzes über die Errichtung eines Statistischen Amtes des Vereinigten Wirtschaftsgebietes vom 21. Januar 1948 (WiGBl. S. 19) in Verbindung mit § 1 Nr. 1 der Verordnung über die Erstreckung von Recht der Verwaltung des Vereinigten Wirtschaftsgebietes auf dem Gebiet der Statistik auf die Länder Baden, Rheinland-Pfalz, Württemberg-Hohenzollern und den bayerischen Kreis Lindau vom 31. März 1950 (Bundesgesetzbl. S. 81) und Artikel 129 Abs. 1 des Grundgesetzes wird mit Zustimmung des Bundesrates hiermit verordnet:

§ 1

Zur Gewinnung zuverlässiger Unterlagen über die sozialen Verhältnisse der Renten- und Unterstützungsempfänger (Sozialleistungsempfänger) wird eine einmalige statistische Erhebung durchgeführt.

§ 2

(1) Zwischen dem 1. September und dem 31. Oktober 1953 sind von allen Stellen, welche im Rahmen

1. der Unfallversicherung,
2. der Invalidenversicherung,
3. der Angestelltenversicherung,
4. der knappschaftlichen Rentenversicherung,
5. der versicherungsmäßigen Arbeitslosenunterstützung,
6. der Kriegsopferversorgung,
7. der Unterhaltshilfe für Angehörige von Kriegsgefangenen,
8. des Lastenausgleichs,
9. der Arbeitslosenfürsorgeunterstützung,
10. der öffentlichen Fürsorge (offene u. geschl. Fürsorge)

Renten oder laufende Unterstützungen (Sozialleistungen) anweisen (Sozialleistungsträger), für eine repräsentative Auswahl aller Empfänger solcher Leistungen auf Grund der Akten Zählblätter auszufertigen. Die Auswahl soll etwa 5 vH der Sozialleistungsempfänger erfassen.

(2) Die Zählblätter müssen Angaben enthalten über die Personalien des Sozialleistungsempfängers sowie über Art und monatliche Höhe der Sozialleistungsansprüche (Bruttorenten oder Brutto-Unterstützungen ohne Kürzung durch etwaige Anrechnung oder auf Grund von Ruhensbestimmungen) und der Auszahlungsbeträge.

§ 3

(1) Der Bundesminister des Innern kann nach Durchführung einer Probeerhebung mit Zustimmung des Bundesrates für 20 vH der erfaßten Sozialleistungsempfänger die Vervollständigung der im Zählblatt enthaltenen Angaben durch persönliche Befragung anordnen, damit ein abgerundetes Bild der sozialen Verhältnisse des Sozialleistungsempfängers und der zum gleichen Haushalt gehörenden Personen gewonnen wird.

Die Befragten sind bei der Befragung darauf hinzuweisen, daß sie ihre Auskünfte freiwillig erteilen. Die Befragungen sind in einem vom Bundesminister des Innern mit Zustimmung des Bundesrates festzusetzenden Zeitraum durchzuführen. Die Ergebnisse dieser Befragungen werden in Erhebungsbogen eingetragen.

(2) Die mit der Befragung zu betrauenden Personen sind von den durch die zuständigen Landesbehörden bestimmten Stellen im Benehmen mit den die Sozialleistungsempfänger betreuenden Verbänden und den Gewerkschaften auszuwählen; sie müssen die Gewähr für unbedingte Zuverlässigkeit und Verschwiegenheit bieten.

(3) Die mit der Durchführung der Statistik betrauten Personen sind, soweit sie nicht Beamte sind, auf die gewissenhafte Erfüllung ihrer Obliegenheiten nach § 1 der Verordnung gegen Bestechung und Geheimnisverrat nichtbeamteter Personen vom 3. Mai 1917 (Reichsgesetzbl. I S. 393) in der Fassung vom 22. Mai 1943 (Reichsgesetzbl. I S. 351) durch Handschlag zu verpflichten.

§ 4

(1) Die Vorbereitung der gesamten Statistik sowie die Durchführung des Erhebungsverfahrens nach § 2 obliegt dem Statistischen Bundesamt, es bestimmt insbesondere die endgültige Fassung der Zählblätter (§ 2), der Erhebungsbogen (§ 3) und den technischen Ablauf der Erhebung. Es bereitet die statistischen Unterlagen auf und wertet sie für allgemeine Zwecke aus.

(2) Die Durchführung des Erhebungsverfahrens nach § 3 ist Aufgabe der Länder. Sie überwachen auch ihre ordnungsmäßige Durchführung, sammeln die Unterlagen und leiten sie dem Statistischen Bundesamt zu.

§ 5

(1) Die Kosten der Statistik werden vom Bund und von den Ländern nach Maßgabe der bei ihnen anfallenden Arbeiten getragen.

(2) Die den Sozialleistungsträgern durch Ausfertigung der Zählblätter entstehenden Kosten erstattet der Bund im Betrage von 0,15 DM je Zählblatt.

(3) An Aufwandsentschädigungen, welche den Ermittlungspersonen gewährt werden, beteiligt sich der Bund mit einem Betrage von 1,— DM je Bearbeitungsfall.

(4) Der Festsetzung der Erstattungsbeträge werden die beim Statistischen Bundesamt eingehenden Zählblätter und Erhebungsbogen zugrunde gelegt.

§ 6

Nach § 14 in Verbindung mit § 13 Abs. 2 und Anlage 3 Nr. 1 des Dritten Überleitungsgesetzes vom 4. Januar 1952 (Bundesgesetzbl. I S. 1) gilt diese Rechtsverordnung auch im Land Berlin.

§ 7

Die Verordnung tritt am Tage nach ihrer Verkündung in Kraft.

Bonn, den 12. August 1953.

Der Bundesminister des Innern.

Anweisende Stelle:

Land:

(Stempel)

(Stempel)



Statistik über die sozialen Verhältnisse der Renten- und Unterstützungsempfänger

Zählblatt

Bitte beachten: Bezieht der Sozialleistungsempfänger von der anweisenden Stelle mehrere der unter Abschnitt B 10 genannten Leistungsarten gleichzeitig, so ist für jede Leistungsart ein besonderes Zählblatt auszufüllen.

Die stark umrandeten Kästchen bitte nicht ausfüllen!

Rentennummer:

A. Personalien des Sozialleistungsempfängers

1. Familienname: _____
(Bei Frauen auch Mädchenname)

2. Vorname: _____
(Rufname)

3. Geburtsort: _____

7. Wohnung: _____ / _____
(Ort) (Kreis)

(Straße)

(Haus-Nr.)

8. Wieviel zulageberechtigte Kinder sind vorhanden?

Kinder: _____
(Zahl)

9. (Soweit bekannt): Wieviel Personen umfaßt der Haushalt insgesamt? _____
(Zahl)

4. Familienstand: led. / verh. / verw. / gesch
(den zutreffenden bitte durchstreichen)

5. Geschlecht: männl. / weibl.
(das zutreffende bitte durchstreichen)

6. Geburtstag:

(Tag)

(Monat)

(Jahr)

B. Art und Höhe der Sozialleistung

10. a) Art der Sozialleistung (die zutreffende bitte durchstreichen)

Verletztenteilrente / Verletztenvollrente

Witwen(r)rente / Waisenrente

Elternrente

b) Minderung der Erwerbsfähigkeit: _____ vH

11. Höhe der monatlichen Sozialleistung:

DM

Pf

Gesamtanspruch:

davon Kinderzulagen:

Auszahlungsbetrag:

davon Auffüllungsbetrag:

M

E

N

Kl.

12. Welche anderen für den Monat September geltenden Sozialleistungen oder sonstigen Einkommen des Sozialleistungsempfängers sind der anweisenden Stelle bekannt?

Sozialleistungsart bzw. Einkommensart	Anweisende Stelle und Rentennummer	DM

1

2

3

4

5

S

E

13. Sonstige Gründe dafür, daß der Auszahlungsbetrag kleiner als der Gesamtbetrag ist (z.B. beim teilweisen Ruhen wegen Auslandsaufenthalts, Strafverbüßung usw.):

14. Bemerkungen:

(Datum und Namenszeichen)

Erläuterungen für die Ausfüllung des Zählblattes

Allgemeines

Das Zählblatt ist auf Grund der „Verordnung über die Durchführung einer einmaligen Statistik über die sozialen Verhältnisse der Renten- und Unterstützungsempfänger vom 12. 8. 1953“, veröffentlicht im Bundesanzeiger Nr. 156, für alle Sozialleistungsempfänger auszufüllen, deren Familiennamen mit dem Buchstaben **L** beginnt und die für den vollen Kalendermonat September 1953 eine Rente oder laufende Unterstützung (ungekürzt oder gekürzt) bezogen haben. Nicht einbezogen werden also solche Fälle, die nur für einen Teil des Monats September Bezüge erhielten, z. B. nur für eine im September liegende Woche. Demzufolge sind also für Leistungen, die erst nach dem 1. September begannen oder die vor dem 30. September endeten, keine Zählblätter auszufüllen.

Bei der Ausfüllung sind folgende Punkte besonders zu beachten:

1. Als **Sozialleistungsempfänger** gilt grundsätzlich diejenige Person, auf die sich die spezielle Rente oder Unterstützung bezieht, z. B. der **Verletzte** (bei einer Verletztenrente), der **Invalide** (bei einer Invalidenrente), die **Witwe** (bei einer Witwenrente), die **Waise** (bei einer Waisenrente); also nicht derjenige, der z. B. die Rente oder Unterstützung in Vertretung abholt.
2. Die **Buchstabenauswahl** bezieht sich grundsätzlich auf diese unter 1. genannten Sozialleistungsempfänger. Jedoch sind folgende **Ausnahmen** zu beachten: Bei einigen Versicherungsträgern (Unfall-, Invaliden-, Angestellten- und Knappschaftsversicherung, Kriegsopferversorgung) werden die **Hinterbliebenen aktenmäßig** unter dem Namen des Verstorbenen geführt, auch dann, wenn sie, wie bei **unehelichen Kindern**, einen anderen Familiennamen tragen. In die Auswahl gelangen in diesem Falle alle Akten von Verstorbenen mit dem Anfangsbuchstaben **L**. Für alle in diesen Akten geführten Sozialleistungsempfänger sind Zählblätter auszufüllen, auch wenn sie, wie bei den **unehelichen Waisen**, einen nicht mit **L** beginnenden Namen tragen. Umgekehrt sind für **Hinterbliebene** mit dem Anfangsbuchstaben **L**, die **aktenmäßig** unter dem mit einem anderen Buchstaben beginnenden Namen des Verstorbenen geführt werden, keine Zählblätter auszufüllen.
3. Als **Sozialleistungsarten** sind im Sinne dieser Erhebung nur solche anzusehen, die im unten abgedruckten „Katalog der Sozialleistungsarten“ aufgeführt sind. Für andere Renten- und Unterstützungsarten sind keine Zählblätter auszufüllen.
4. Bezieht ein Sozialleistungsempfänger **mehrere** der bei Frage 10 aufgeführten Renten und Unterstützungen gleichzeitig von ein und derselben Stelle, so ist für jede dieser Renten oder Unterstützungen ein besonderes Zählblatt auszufüllen.
5. **Reutenummer bzw. Aktenzeichen**. Hier ist die Reutenummer oder das Aktenzeichen einzutragen, unter welchem der Sozialleistungsfall bei eventuellen Rückfragen bei der anweisenden Stelle am einfachsten gefunden werden kann. Laufen mehrere Sozialleistungsarten unter derselben Nummer, so ist durch Anfügen von kleinen Buchstaben zu unterscheiden, z. B. für die erste „a“, für die zweite „b“ usw.

Zu Abschnitt A, Personalien des Sozialleistungsempfängers

6. Für die spätere Zusammenführung der auf den gleichen Namen lautenden Zählblätter verschiedener Sozialleistungsarten ist es besonders wichtig, daß die **Personalangaben** mit aller Sorgfalt und gut lesbar (am besten Maschin- oder Druckschrift) eingetragen werden. Im Falle von **Hinterbliebenenrenten** sind die Personalien des **Hinterbliebenen**, nicht die des Verstorbenen einzutragen. Rückfragen bei dem Sozialleistungsempfänger selbst sind nur insoweit zulässig, als es sich um die Beantwortung der Fragen Nr. 2, 3, 5, 6 und 7 handelt und die Angaben nicht aus den Akten entnommen werden können.
7. **Zu Frage 4 und 5**: Der zutreffende Familienstand bzw. das zutreffende Geschlecht sind durchzustreichen (also nicht zu unterstreichen!). Bei getrennt lebenden Ehepartnern ist „verh.“ durchzustreichen. Der aus der Akte zu entnehmende Familienstand ist auch dann als zutreffend durchzustreichen, wenn er im September nicht mehr zuzutreffen braucht.
8. **Zu Frage 7**: Hier ist die neueste der anweisenden Stelle bekannte **Anschrift** des Sozialleistungsempfängers einzutragen, also nicht die Anschrift bei Antragstellung.
9. **Zu Frage 9**: Soweit sie der anweisenden Stelle bekannt ist, soll hier die **Zahl der zum Haushalt gehörenden Personen einschließlich des Sozialleistungsempfängers** eingetragen werden, gleichgültig, ob diese Personen mitunterstützt werden oder nicht.

Termine und Einsendung der Zählblätter

10. Die Zählblätter sind möglichst schnell auszufüllen und nach Abschluß direkt an das

Statistische Bundesamt
Abt. VI (Sozialstatistik)
Wiesbaden-Biebrich
Rheinstraße 44

(also nicht an die Statistischen Landesämter) einzusenden.

Der Sendung ist das ausgefüllte Übersichtsformular beizufügen.

Spätester Eingangstermin beim Statistischen Bundesamt ist der **15. November 1953**, jedoch ist eine frühere Einsendung im Interesse einer schnellen Aufbereitung des Materials dringend erwünscht.

Nachbestellungen von Formularen sowie Rückfragen aller Art, also auch zur Klärung von bei der Ausfüllung auftauchenden Zweifeln, bitten wir im Interesse einheitlicher Entscheidungen ebenfalls nur an das Statistische Bundesamt zu richten.

Besondere Hinweise für die Unfallversicherung

11. **Ausfüllende Stelle**: Auszufüllen ist das Zählblatt von der Dienststelle, welche die Rentenleistung berechnet bzw. anweist. Die ausfüllende Stelle ist im Kopf des Zählblattes einzustempeln.
12. **Behandlung mehrerer Hinterbliebenenrenten (Waisenstämme)**
Werden mehrere Hinterbliebenenrenten nach dem Tode des Versicherten gleichzeitig gewährt (z. B. Waisenstamm mit drei Waiseneinzelrenten), so muß auch für jeden dieser Hinterbliebenen bzw. für jede von den Hinterbliebenen bezogene Leistung ein Zählblatt ausgefüllt werden.
13. **Zu Frage 8**: Hier ist die Zahl der **zulageberechtigten Kinder** einzutragen, für die im Monat September tatsächlich eine Zulage zur Verletztenrente gewährt wurde.

Zu Abschnitt B, Art und Höhe der Sozialleistung

14. **Zu Frage 10a**: Hier sind alle für die Erhebung interessierenden Sozialleistungsarten vorgedruckt, die bei der anweisenden Stelle vorkommen können. Die zutreffende ist durchzustreichen. Da für jede Sozialleistungsart ein eigenes Zählblatt ausgefüllt werden muß, kann also hier immer nur eine Art durchgestrichen werden.
15. **Zu Frage 10b**: Hier ist die Minderung der Erwerbsfähigkeit in Prozent einzutragen, die der Berechnung der Verletztenrente zugrunde liegt.
16. **Zu Frage 11**: Hier sind jeweils die für den vollen Monat September 1953 geltenden Beträge einzutragen.
17. **Gesamtanspruch**
Hier ist der Gesamtbetrag einzusetzen, auf den der Sozialleistungsempfänger nach den gesetzlichen Bestimmungen Anspruch hat, einschließlich aller im Normalfall zustehenden Zuschläge, Zulagen und Aufwandsbeträge nach dem Unfallverbesserungsgesetz, dem Zulagengesetz und anderen Gesetzen. Erhält der Verletzte nach § 556 RVO (alter Fassung) nur einen Teil der normalen Rente, so ist dieser Teil als Gesamtanspruch einzutragen. Nicht einzubeziehen sind Pflegezulagen, Kleidergeld und ähnliche besondere Unterstützungen.
Bei Hinterbliebenenrenten ist unter Gesamtanspruch die evtl. nach § 595 RVO gekürzte Rente einzutragen.
18. **Kinderzulagen**
Hier sind die im Gesamtanspruch enthaltenen Zulagen für zulageberechtigten Kinder nochmal gesondert nachzuweisen.
19. **Auszahlungsbetrag**
Hier ist der Betrag einzusetzen, der für den Monat September tatsächlich zur Auszahlung angewiesen wurde bzw. von der Poststelle auszahlen war (ohne Pflegezulagen, Kleidergeld und ähnliche Zulagen). Dieser kann kleiner als der Gesamtanspruch sein, weil z. B. wegen Auslandsaufenthalts, Strafverbüßung und anderer Gründe die Rente teilweise ruht. Nicht zu berücksichtigen sind die im Monat September evtl. gewährten Vorschüsse und Nachzahlungen oder durchgeführte Kürzungen (Einbehaltenen) als Abzahlung auf vorherige Vorschüsse oder Anrechnung vorheriger Überzahlungen oder wegen Abtretungen, Pfändungen usw. In solchen Fällen sind die Auszahlungsbeträge so anzugeben, als wenn keine Vorauszahlungen oder Kürzungen erfolgt wären.
20. **Zu Frage 12**: Hier sind alle Sozialleistungs- bzw. Einkommensarten einzeln aufzuführen, von denen die anweisende Stelle weiß, daß sie dem Sozialleistungsempfänger im Monat September zur Verfügung standen.
Zuerst sind die Sozialleistungsarten in der Reihenfolge des unten abgedruckten Kataloges anzugeben (Schlüsselnummer genügt!). Dabei ist jeweils die diese Leistung anweisende Stelle und die Reutenummer mit zu nennen. Anschließend sind sämtliche übrigen bekannten Einkommensarten einzutragen und näher zu beschreiben. Darunter

fallen auch die von der anweisenden Stelle selbst neben der Rente gewährten sonstigen Leistungen, wie z. B. Pflegezulagen, Kleidergeld, Übergangsgelder usw. Einzutragen sind auch die neben einer Verletztenrente evtl. gewährten zweiten oder dritten Verletztenrenten.

In jedem Falle ist die der anweisenden Stelle bekannte Höhe des Sozialleistungs- bzw. Einkommensbetrages einzutragen. Ist der anweisenden Stelle nur die Art, aber nicht ihre Höhe bekannt, so genügt die Angabe der Art.

21. **Zu Frage 13**: Ist der Auszahlungsbetrag kleiner als der Gesamtanspruch, so ist hier der kleinere Auszahlungsbetrag näher zu begründen, z. B. teilweises Ruhen wegen Auslandsaufenthalts, Sicherungsverwahrung usw.

Sonderfälle

22. **Vollständiges Ruhen, vollständiges Versagen oder vollständige Kapitalisierung einer Rente**
Ruht eine Rente vollständig, oder wird sie vollständig versagt oder ist sie vollständig kapitalisiert (ausgezahlt), so daß für den Monat September überhaupt keine Auszahlung erfolgte, so braucht kein Zählblatt ausgefüllt zu werden. Ausnahme: siehe Abschnitt 27. (Teilweises Ruhen bzw. Versagen siehe Abschnitt 21.)
23. **Zahlt die anweisende Stelle mehrere Renten der gleichen Art an ein und dieselbe Person** (z. B. mehrere Verletztenrenten), so ist auch in diesem Falle für jede einzelne Rente ein besonderes Zählblatt auszufüllen.
24. **Auslandsaufenthalt, Strafverbüßung**. Für diese Fälle ist nur dann ein Zählblatt auszufüllen, wenn für den Monat September Leistungen, auch Teile der Renten gewährt wurden.
25. **Rentenberechtigte im Ausland**. Wird eine Rente an einen Rentenberechtigten im Ausland gezahlt, so ist kein Zählblatt auszufüllen.
26. **Werden Teile des Auszahlungsbetrages an andere Personen gezahlt** (z. B. die Kinderzulagen an den Vormund), so ist trotzdem nur ein Zählblatt auszufüllen. Die Frage 11 ist so zu beantworten, als ob keine getrennte Auszahlung erfolgen würde.
27. **Wird die Rente zeitweise zum Teil oder ganz versagt**, weil der Verletzte einer angeordneten Nachuntersuchung nicht Folge leistet, so ist sie bei Frage 11 trotzdem in voller Höhe anzugeben. Die Frage 11 ist also so zu beantworten, als ob kein Versagen vorläge.
28. **Wird die Rente nach § 557 RVO** (Unfall durch strafbare Handlung) oder nach § 606 RVO (Nichtbefolgung von Anordnungen betr. Krankenbehandlung) teilweise versagt, so ist bei Frage 11 nur der nicht versagte Teil als Gesamtanspruch einzutragen.
29. **Ist der Rentenempfänger in eine Heilanstalt eingewiesen** (Anstaltspflege) und erhält er dort Tagesgeld (die Familie evtl. Familiengeld), so ist Frage 11 so zu beantworten, als ob sich der Rentenempfänger nicht in einer Anstalt befände. Es sind also die Beträge einzutragen, die er im Normalfall erhalten würde.
30. **Für teilkapitalisierte Renten** ist ein Zählblatt auszufüllen. Bei Frage 11 ist nur der noch bestehende Anspruch auf den noch laufenden Rententeil einschließlich evtl. Kinderzulagen einzutragen. Bei Frage 14 ist anzugeben, daß es sich um eine teilkapitalisierte Rente handelt, weiter der Zeitpunkt der Kapitalisierung und der kapitalisierte Rententeil (z. B. 7/8). Vollkapitalisierte Renten siehe Abschnitt 22.
31. **Nachträgliche Feststellung der Renten**. Zählblätter sind nur für solche Renten auszufüllen, deren Feststellung bis Ende Oktober tatsächlich erfolgt ist. Bei Frage 11 sind nur die für den Monat September geltenden Beträge einzutragen, also nicht etwa die evtl. erfolgte Nachzahlung für weitere Monate. Es wird also unterstellt, daß dem Rentenempfänger im September nur seine normale Rentenleistung zugestanden hätte.

Katalog der Sozialleistungsarten siehe besonderes Blatt I

Anweisende Stelle:

Land:

(Stempel)

(Stempel)

R

Statistik über die sozialen Verhältnisse der Renten- und Unterstützungsempfänger

Zählblatt

Bitte beachten: Bezieht der Sozialleistungsempfänger von der anweisenden Stelle mehrere der unter Abschnitt B 10 genannten Leistungsarten gleichzeitig, so ist für jede Leistungsart ein besonderes Zählblatt auszufüllen.

Die stark umrandeten Kästchen bitte nicht ausfüllen!

Rentennummer:

A. Personalien des Sozialleistungsempfängers

1. Familienname: _____
(Bei Frauen auch Mädchenname)

2. Vorname: _____
(Rufname)

3. Geburtsort: _____

7. Wohnung: _____ / _____
(Ort) (Kreis)

_____ / _____
(Str.-Nr.) (Haus-Nr.)

8. Wieviel zuschubsberechtigte Kinder sind vorhanden?

Kinder: _____
(Zahl)

9. (Soweit bekannt): Wieviel Personen umfaßt der Haushalt insgesamt? _____
(Zahl)

4. Familienstand: led. / verh. / verw. / gesch.
(den zutreffenden bitte durchstreichen)

5. Geschlecht: männl. / weibl.
(das zutreffende bitte durchstreichen)

6. Geburtstag:

--

 (Tag)

--

 (Monat)

--

 (Jahr)

--

B. Art und Höhe der Sozialleistung

10. Art der Sozialleistung (die zutreffende bitte durchstreichen)

a) Invalidenversicherung

Invalidenrente / Witwen(r)rente / Waisenrente

b) Angestelltenversicherung

Ruhegeld / Witwen(r)rente / Waisenrente

c) Berliner Renten ohne Unterscheidungsmöglichkeit

Versichertenrente / Witwen(r)rente / Waisenrente

11. Höhe der monatlichen Sozialleistung:

	DM	Pf		
Gesamtanspruch:	<table border="1"><tr><td> </td></tr></table>		<table border="1"><tr><td> </td></tr></table>	
davon Kinderzuschüsse:	<table border="1"><tr><td> </td></tr></table>		<table border="1"><tr><td> </td></tr></table>	
Auszahlungsbetrag:	<table border="1"><tr><td> </td></tr></table>		<table border="1"><tr><td> </td></tr></table>	

M
E



N
KI.

--

12. Welche anderen für den Monat September geltenden (zum Ruhen oder nicht zum Ruhen führende) Sozialleistungen oder sonstigen Einkommen des Sozialleistungsempfängers sind der anweisenden Stelle bekannt?

Sozialleistungsart bzw. Einkommensart	Anweisende Stelle und Rentennummer	DM

1	<table border="1"><tr><td> </td></tr></table>	
2	<table border="1"><tr><td> </td></tr></table>	
3	<table border="1"><tr><td> </td></tr></table>	
4	<table border="1"><tr><td> </td></tr></table>	
5	<table border="1"><tr><td> </td></tr></table>	
S E	<table border="1"><tr><td> </td></tr></table>	

13. Sonstige Gründe dafür, daß der Auszahlungsbetrag kleiner als der Gesamtanspruch ist (z. B. beim teilweisen Ruhen wegen Auslandsaufenthalts, Strafverbüßung usw.): _____

14. Bemerkungen:

(Datum und Namenszeichen)

Erläuterungen für die Ausfüllung des Zählblattes

Allgemeines

Das Zählblatt ist auf Grund der „Verordnung über die Durchführung einer einmaligen Statistik über die sozialen Verhältnisse der Renten- und Unterstützungsempfänger vom 12. 8. 1953“, veröffentlicht im Bundesanzeiger Nr. 156, für alle Sozialleistungsempfänger auszufüllen, deren Familiennamen mit dem **Buchstaben L** beginnt und die für den vollen Kalendermonat September 1953 eine Rente oder laufende Unterstützung (ungekürzt oder gekürzt) bezogen haben. Nicht einbezogen werden also solche Fälle, die nur für einen Teil des Monats September Bezüge erhielten, z. B. nur für eine im September liegende Woche. Demzufolge sind also für Leistungen, die erst nach dem 1. September begannen oder die vor dem 30. September endeten, keine Zählblätter auszufüllen.

Bei der Ausfüllung sind folgende Punkte besonders zu beachten:

1. Als **Sozialleistungsempfänger** gilt grundsätzlich diejenige Person, auf die sich die spezielle Rente oder Unterstützung bezieht, z. B. der **Verletzte** (bei einer Verletztenrente), der **Invalide** (bei einer Invalidenrente), die **Witwe** (bei einer Witwenrente), die **Waise** (bei einer Waisenrente); also nicht derjenige, der z. B. die Rente oder Unterstützung in Vertretung abholt.
2. Die **Buchstabenauswahl** bezieht sich grundsätzlich auf diese unter 1. genannten Sozialleistungsempfänger. Jedoch sind folgende **Ausnahmen** zu beachten: Bei einigen Versicherungsträgern (Unfall-, Invaliden-, Angestellten- und Knappschaftsversicherung, Kriegsoferversorgung) werden die Hinterbliebenen **aktenmäßig** unter dem Namen des Verstorbenen geführt, auch dann, wenn sie, wie bei **unehelichen Kindern**, einen anderen Familiennamen tragen. In die Auswahl gelangen in diesem Falle alle Akten von Verstorbenen mit dem Anfangsbuchstaben L. Für alle in diesen Akten geführten Sozialleistungsempfänger sind Zählblätter auszufüllen, auch wenn sie, wie bei den unehelichen Waisen, einen nicht mit L beginnenden Namen tragen. Umgekehrt sind für Hinterbliebene mit dem Anfangsbuchstaben L, die **aktenmäßig** unter dem mit einem anderen Buchstaben beginnenden Namen des Verstorbenen geführt werden, keine Zählblätter auszufüllen.
3. Als **Sozialleistungsarten** sind im Sinne dieser Erhebung nur solche anzusehen, die im unten abgedruckten „Katalog der Sozialleistungsarten“ aufgeführt sind. Für andere Renten- und Unterstützungsarten sind keine Zählblätter auszufüllen.
4. Bezieht ein Sozialleistungsempfänger **mehrere** der bei Frage 10 aufgeführten Renten und Unterstützungen gleichzeitig von ein und derselben Stelle, so ist für jede dieser Renten oder Unterstützungen ein besonderes Zählblatt auszufüllen.
5. **Rentennummer bzw. Aktenzeichen.** Hier ist die Rentennummer oder das Aktenzeichen einzutragen, unter welchem der Sozialleistungsfall bei eventuellen Rückfragen bei der anweisenden Stelle am einfachsten gefunden werden kann. Laufen mehrere Sozialleistungsarten unter derselben Nummer, so ist durch Anfügen von kleinen Buchstaben zu unterscheiden, z. B. für die erste „a“, für die zweite „b“ usw.

Besondere Hinweise für die Invaliden- und Angestelltenversicherung

11. **Ausfüllende Stelle:** Auszufüllen ist das Zählblatt von der Dienststelle, welche für die Überwachung des Weiterbezuges der Rentenleistung zuständig ist. Fehlende Unterlagen müssen gegebenenfalls von der ursprünglich anweisenden Dienststelle angefordert werden. Diese ausfüllende Stelle ist im Kopf des Zählblattes einzustempeln.
 12. **Behandlung mehrerer Hinterbliebenenrenten (Waisenstämme)**
Werden mehrere Hinterbliebenenrenten nach dem Tode des Versicherten gleichzeitig gewährt (z. B. Waisenstamm mit 3 Waiseneinzelrenten), so muß auch für jeden dieser Hinterbliebenen bzw. für jede von den Hinterbliebenen bezogene Leistung ein Zählblatt ausgefüllt werden.
 13. **Zu Frage 8:** Hier ist die Zahl der **zuschußberechtigten Kinder** einzutragen, für die im Monat September **tatsächlich** ein Zuschuß zur Invalidenrente (Invalidenversicherung), zum Ruhegeld (Angestelltenversicherung) oder zur Versichertenrente (Berlin) gewährt wurde.
- Zu Abschnitt B, Art und Höhe der Sozialleistung**
14. **Zu Frage 10:** Hier sind unter a) **Invalidenversicherung** bzw. b) **Angestelltenversicherung** alle für die Erhebung interessierenden Sozialleistungsarten vorzudrucken, die bei der anweisenden Stelle vorkommen können. Die zutreffende ist durchzustreichen. Da für jede Sozialleistungsart ein besonderes Zählblatt ausgefüllt werden muß, kann also hier immer nur eine Art durchgestrichen werden. Für die in Berlin ohne Unterscheidung nach Invaliden- und Angestelltenversicherung vor dem 1. April 1952 festgesetzten Renten ist eine der unter c) aufgeführten Sozialleistungsarten durchzustreichen.
 15. **Zu Frage 11:** Hier sind jeweils die für den vollen Monat September 1953 geltenden Beträge einzutragen.
 16. **Gesamtanspruch**
Hier ist der Gesamtbetrag einzusetzen, auf den der Sozialleistungsempfänger nach den gesetzlichen Bestimmungen Anspruch hat, einschließlich aller im Normalfall zustehenden Zuschüsse, Zulagen und Auffüllungsbeträge nach dem SVAG, dem Rentenzulagengesetz, dem Grundbetragserhöhungsgesetz, dem Teuerungszulagengesetz u. a. Gesetzen. Die Teuerungszulagen müssen für die in die Auswahl kommenden Sozialleistungsempfänger (Anfangsbuchstabe L, in Ausnahmefällen auch Hinterbliebene mit anderen Anfangsbuchstaben — siehe Abschnitt 2) in Zusammenarbeit mit den Postzahlstellen ermittelt und dem Gesamtanspruch hinzugerechnet werden. Bei Hinterbliebenenrenten ist unter Gesamtanspruch die evtl. nach § 1273 RVO gekürzte Rente einzutragen.
 17. **Kinderzuschüsse**
Hier sind die im Gesamtanspruch enthaltenen Zuschüsse für zuschußberechtigten Kinder nochmals gesondert nachzuweisen.
 18. **Auszahlungsbetrag**
Hier ist der Betrag einzusetzen, der für den Monat September tatsächlich zur Auszahlung angewiesen wurde bzw. von der Poststelle auszuzahlen war, einschließlich der evtl. von der Poststelle selbst hinzugerechneten Zulagen. Der Auszahlungsbetrag kann kleiner als der Gesamtanspruch sein, weil z. B. andere Renten einen Teil des Gesamtanspruchs zum Ruhen bringen oder weil wegen Auslandsaufenthalts, Strafverbüßung und anderer Gründe die Rente teilweise ruht oder teilweise versagt oder entzogen wird. Nicht zu berücksichtigen sind die im Monat September evtl. gewährten Vorschüsse und Nachzahlungen oder durchgeführte Kürzungen (Einbehaltungen) als Abzahlung auf vorherige Vorschüsse oder Anrechnung vorheriger Überzahlungen oder wegen Abtretungen, Pfändungen usw. In solchen Fällen sind die Auszahlungsbeträge so anzugeben, als wenn keine Kürzungen erfolgt wären. Wird die Rente zum Teil in Sachleistungen gewährt oder ist der Empfänger in einer Anstalt untergebracht und wird die Rente dafür ganz oder teilweise verwandt, so ist der Auszahlungsbetrag ebenfalls so anzugeben, als ob keine Sachleistungen gewährt wurden oder die Unterbringung in eine Anstalt nicht erfolgte, d. h. also ungekürzt.
 19. **Zu Frage 12:** Hier sind **alle** Sozialleistungs- bzw. Einkommensarten (z. B. Leistungen der gesetzlichen Unfallversicherung) einzeln aufzuführen, von denen die anweisende Stelle weiß, daß sie dem Sozialleistungsempfänger im Monat September zur Verfügung

Zu Abschnitt A, Personalien des Sozialleistungsempfängers

6. Für die spätere Zusammenführung der auf den gleichen Namen lautenden Zählblätter verschiedener Sozialleistungsarten ist es besonders wichtig, daß die **Personalangaben** mit aller Sorgfalt und gut leserlich (am besten Maschin- oder Druckschrift) eingetragen werden. Im Falle von Hinterbliebenenrenten sind die Personalien des Hinterbliebenen, nicht die des Verstorbenen einzutragen. Rückfragen bei dem Sozialleistungsempfänger selbst sind nur insoweit zulässig, als es sich um die Beantwortung der Fragen Nr. 2, 3, 5, 6 und 7 handelt und die Angaben nicht aus den Akten entnommen werden können.
7. **Zu Frage 4 und 5:** Der zutreffende Familienstand bzw. das zutreffende Geschlecht sind durchzustreichen (also nicht zu unterstreichen!). Bei getrennt lebenden Ehepartnern ist „verh.“ durchzustreichen. Der aus der Akte zu entnehmende Familienstand ist auch dann als zutreffend durchzustreichen, wenn er im September nicht mehr zuzutreffen braucht.
8. **Zu Frage 7:** Hier ist die neueste der anweisenden Stelle bekannte **Anschrift** des Sozialleistungsempfängers einzutragen, also nicht die Anschrift bei Antragstellung.
9. **Zu Frage 9:** Soweit sie der anweisenden Stelle bekannt ist, soll hier die Zahl der zum Haushalt gehörenden Personen einschließlich des Sozialleistungsempfängers eingetragen werden, gleichgültig, ob diese Personen mitunterstützt werden oder nicht.

Termine und Einsendung der Zählblätter

10. Die Zählblätter sind möglichst schnell auszufüllen und nach Abschluß direkt an das
Statistische Bundesamt
Abt. VI (Sozialstatistik)
Wiesbaden-Biebrich
Rheinstraße 44
(also nicht an die Statistischen Landesämter) einzusenden.

Der Sendung ist das ausgefüllte Übersichtsformular beizufügen.

Spätester Eingangstermin beim Statistischen Bundesamt ist der **15. Januar 1954**, jedoch ist eine frühere Einsendung im Interesse einer schnelleren Aufbereitung des Materials dringend erwünscht.

Nachbestellungen von Formularen sowie Rückfragen aller Art, also auch zur Klärung von bei der Ausfüllung auftauchenden Zweifeln, bitten wir im Interesse einheitlicher Entscheidungen ebenfalls nur an das Statistische Bundesamt zu richten.

- standen, gleichgültig, ob diese auf die Sozialleistung der anweisenden Stelle einen Einfluß ausüben oder nicht. Es sind dabei diejenigen zuerst zu nennen, die die Sozialleistung der anweisenden Stelle teilweise zum Ruhen brachten, und zwar in der Reihenfolge des unten abgedruckten Kataloges der Sozialleistungsarten. Es genügt auch die Angabe der aus diesem Katalog zu ersiehenden zweistelligen Schlüsselnummer. Dabei ist jeweils die diese Leistung anweisende **Stelle** und die **Rentennummer** mit zu nennen. Soweit die Einkommensarten in dem Katalog nicht verzeichnet sind, müssen sie näher beschrieben werden. Hier sind **auch alle sonstigen Leistungen** einzutragen, die der Sozialleistungsempfänger von der anweisenden Stelle außer der Sozialleistung, für die das Zählblatt ausgefüllt wird, noch erhält, z. B. bei Doppelrenten die andere Rente oder auch die Zusatzrente bei den Bundesbahnbediensteten. In jedem Falle ist die der anweisenden Stelle bekannte Höhe des Sozialleistungs- bzw. Einkommensbetrages einzutragen. Ist der anweisenden Stelle nur die Art, aber nicht ihre Höhe bekannt, so genügt die Angabe der Art.
20. **Zu Frage 13:** Ist der Auszahlungsbetrag kleiner als der Gesamtanspruch und gibt die Beantwortung der Frage 12 hierfür keine ausreichende Begründung (zum Ruhen führende andere Sozialleistungen), so ist hier der kleinere Auszahlungsbetrag oder die Nichtauszahlung näher zu begründen, z. B. teilweise Versagen, Ruhen, Entzug wegen Auslandsaufenthalts, Strafverbüßung usw. Erwünscht ist gegebenenfalls die Angabe der Gesetzstellen, auf die sich das Versagen, Ruhen oder der Entzug usw. bezieht (z. B. §§ 1261 (2), 1295 RVO u. a.).

Sonderfälle:

21. **Vollständiges Ruhen, vollständiges Versagen oder vollständige Kapitalisierung einer Rente.**
Ruht eine Rente **vollständig** oder wird sie **vollständig** versagt oder ist sie **vollständig** kapitalisiert (ausgezahlt), so daß für den Monat September überhaupt keine Auszahlung erfolgte, so braucht kein Zählblatt ausgefüllt zu werden. Ausnahme: siehe Abschnitt 25 (teilweises Ruhen bzw. Versagen siehe Abschnitt 20).
22. **Auslandsaufenthalt, Strafverbüßung**
Für diese Fälle ist nur dann ein Zählblatt auszufüllen, wenn für den Monat September Leistungen, auch Teile der Renten, gewährt wurden.
23. **Rentenberechtigte im Ausland**
Wird eine Rente an einen Rentenberechtigten im Ausland gezahlt, so ist kein Zählblatt auszufüllen.
24. **Werden Teile des Auszahlungsbetrages an andere Personen gezahlt (z. B. der Kinderzuschuß an den Vormund), so ist trotzdem nur ein Zählblatt auszufüllen. Die Frage 11 ist so zu beantworten, als ob keine getrennte Auszahlung erfolgen würde.**
25. **Wird eine Rente zeitweise zum Teil oder ganz versagt, weil der Unterstützungsempfänger einer angeordneten Nachuntersuchung nicht Folge leistet (§ 1295 RVO), so ist sie bei Frage 11 trotzdem in voller Höhe anzugeben. Die Frage 11 ist also so zu beantworten, als ob kein Versagen vorläge.**
26. **Wird die Rente nach § 1261 RVO, Abs. 2 (strafbare Handlung) teilweise versagt, so ist bei Frage 11 nur der nicht versagte Teil als Gesamtanspruch einzutragen.**
27. **Vorschüsse gezahlte Renten**
Werden nur sogenannte Vorschüßrenten gewährt, dann sind bei Frage 11 unter Gesamtanspruch und Auffüllungsbetrag Striche einzutragen. Es sind also nur der Auszahlungsbetrag und gegebenenfalls die im Auszahlungsbetrag enthaltenen Kinderzuschüsse einzutragen. Bei Frage 14 ist zu vermerken, daß es sich um eine „Vorschüßrente“ handelt.
28. **Für teilkapitalisierte (teilweise ausgezahlte) Renten ist ein Zählblatt auszufüllen. Bei Frage 11 ist nur der noch bestehende Anspruch auf den noch laufenden Rententeil einschließlich evtl. Kinderzulagen einzutragen. Bei Frage 14 ist anzugeben, daß es sich um eine teilkapitalisierte Rente handelt, weiter der Zeitpunkt der Kapitalisierung (Auszahlung) und der kapitalisierte Rententeil (z. B. 2/3). Vollkapitalisierte (vollausgezahlte) Renten siehe Abschnitt 21.**
29. **Spitzrenten.** Zählblätter sind nur für solche Renten auszufüllen, deren Bewilligung bis Ende Oktober tatsächlich erfolgt ist. Bei Frage 11 sind nur die für den Monat September geltenden Beträge einzutragen, also nicht etwa die im September evtl. erfolgte Nachzahlung für weiter zurückliegende Monate. Es wird also unterstellt, daß dem Rentenempfänger im September nur seine normale Rentenleistung zugestanden hätte.

Katalog der Sozialleistungsarten siehe besonderes Blatt!

Anweisende Stelle:

Land:

K

(Stempel)

(Stempel)

Statistik über die sozialen Verhältnisse der Renten- und Unterstützungsempfänger**Zählblatt****Rentennummer:****Bitte beachten:** Bezieht der Sozialleistungsempfänger von der anweisenden Stelle mehrere der unter Abschnitt B 10 genannten Leistungsarten gleichzeitig, so ist für jede Leistungsart ein besonderes Zählblatt auszufüllen.

Die stark umrandeten Kästchen bitte nicht ausfüllen!

A. Personalien des Sozialleistungsempfängers1. Familienname: _____
(Bei Frauen auch Mädchennamen)2. Vorname: _____
(Rufname)

3. Geburtsort: _____

7. Wohnung: _____ / _____
(Ort) (Kreis)_____
(Straße) (Haus-Nr.)

8. Wieviel zuschubsberechtigte Kinder sind vorhanden?

Kinder: _____
(Zahl)9. (Soweit bekannt): Wieviel Personen umfaßt der Haushalt insgesamt? _____
(Zahl)4. Familienstand: led. / verh. / verw. / gesch.
(den zutreffenden bitte durchstreichen)5. Geschlecht: männl. / weibl.
(das zutreffende bitte durchstreichen)6. Geburtstag:
(Tag) (Monat) (Jahr)**B. Art und Höhe der Sozialleistung**

10. Art der Sozialleistung (die zutreffende bitte durchstreichen)

Knappschaftssold

Knappschaftsrente / Knappschaftsvollrente

Witwenrente / Witwenvollrente

Waisenrente

11. Höhe der monatlichen Sozialleistung:

	DM	Pf
Gesamtanspruch:	<input type="text"/>	<input type="text"/>
davon Kinderzuschüsse:	<input type="text"/>	<input type="text"/>
Auszahlungsbetrag:	<input type="text"/>	<input type="text"/>

M	<input checked="" type="checkbox"/>	N	<input type="text"/>
E		Kl.	

12. Welche anderen für den Monat September geltenden (zum Ruhen oder nicht zum Ruhen führende) Sozialleistungen oder sonstigen Einkommen des Sozialleistungsempfängers sind der anweisenden Stelle bekannt?

Sozialleistungsart bzw. Einkommensart	Anweisende Stelle und Rentennummer	DM

1	<input type="text"/>
2	<input type="text"/>
3	<input type="text"/>
4	<input type="text"/>
5	<input type="text"/>
S	<input type="text"/>
E	<input type="text"/>

13. Sonstige Gründe dafür, daß der Auszahlungsbetrag kleiner als der Gesamtanspruch ist (z. B. beim teilweisen Ruhen wegen Auslandsaufenthalts, Strafverbüßung usw.): _____

14. Bemerkungen:

(Datum und Namenszeichen)

Erläuterungen für die Ausfüllung des Zählblattes

Allgemeines

Das Zählblatt ist auf Grund der „Verordnung über die Durchführung einer einmaligen Statistik über die sozialen Verhältnisse der Renten- und Unterstützungsempfänger vom 12. 8. 1953“, veröffentlicht im Bundesanzeiger Nr. 156, für alle Sozialleistungsempfänger auszufüllen, deren Familiennamen mit dem Buchstaben L beginnt und die für den vollen Kalendermonat September 1953 eine Rente oder laufende Unterstützung (ungekürzt oder gekürzt) bezogen haben. Nicht einbezogen werden also solche Fälle, die nur für einen Teil des Monats September Bezüge erhielten, z. B. nur für eine im September liegende Woche. Demzufolge sind also für Leistungen, die erst nach dem 1. September begannen oder die vor dem 30. September endeten, keine Zählblätter auszufüllen.

Bei der Ausfüllung sind folgende Punkte besonders zu beachten:

1. Als **Sozialleistungsempfänger** gilt grundsätzlich diejenige Person, auf die sich die spezielle Rente oder Unterstützung bezieht, z. B. der **Verletzte** (bei einer Verletztenrente), der **Invalide** (bei einer Invalidenrente), die **Witwe** (bei einer Witwenrente), die **Waise** (bei einer Waisenrente); also nicht derjenige, der z. B. die Rente oder Unterstützung in Vertretung abholt.
2. Die **Buchstabenauswahl** bezieht sich grundsätzlich auf diese unter 1. genannten Sozialleistungsempfänger. Jedoch sind folgende **Ausnahmen** zu beachten: Bei einigen Versicherungsträgern (Unfall-, Invaliden- und Knappschaftsversicherung, Kriegsoferversorgung) werden die Hinterbliebenen **aktenmäßig** unter dem Namen des Verstorbenen geführt, auch dann, wenn sie, wie bei **unehelichen** Kindern, einen anderen Familiennamen tragen: In die Auswahl gelangen in diesem Falle alle Akten von Verstorbenen mit dem Anfangsbuchstaben L. Für alle in diesen Akten geführten Sozialleistungsempfänger sind Zählblätter auszufüllen, auch wenn sie, wie bei den unehelichen Waisen, einen nicht mit L beginnenden Namen tragen. Umgekehrt sind für Hinterbliebene mit dem Anfangsbuchstaben L, die **aktenmäßig** unter dem mit einem anderen Buchstaben beginnenden Namen des Verstorbenen geführt werden, keine Zählblätter auszufüllen.
3. Als **Sozialleistungsarten** sind im Sinne dieser Erhebung nur solche anzusehen, die im unten abgedruckten „Katalog der Sozialleistungsarten“ aufgeführt sind. Für andere Renten- und Unterstützungsarten sind keine Zählblätter auszufüllen.
4. Bezieht ein Sozialleistungsempfänger **mehrere** der bei Frage 10 aufgeführten Renten und Unterstützungen gleichzeitig von ein und derselben Stelle, so ist für jede dieser Renten oder Unterstützungen ein besonderes Zählblatt auszufüllen.
5. **Rentennummer bzw. Aktenzeichen.** Hier ist die Rentennummer oder das Aktenzeichen einzutragen, unter welchem der Sozialleistungsfall bei eventuellen Rückfragen bei der anweisenden Stelle am einfachsten gefunden werden kann. Laufen mehrere Sozialleistungsarten unter derselben Nummer, so ist durch Anfügen von kleinen Buchstaben zu unterscheiden, z. B. für die erste „a“, für die zweite „b“ usw.

Besondere Hinweise für die Knappschaftsversicherung

11. **Ausfüllende Stelle:** Auszufüllen ist das Zählblatt von der Dienststelle, welche für die Überwachung des Weiterbezuges der Rentenleistung zuständig ist. Fehlende Unterlagen müssen gegebenenfalls von der ursprünglich anweisenden Dienststelle angefordert werden.
Diese ausfüllende Stelle ist im Kopf des Zählblattes einzustempeln.
12. **Rentennummer**
Wird der betreffende Sozialleistungsfall nicht unter einer Rentennummer bzw. einem Aktenzeichen geführt, so sind unter Rentennummer die Personalien des **Versicherten** einzutragen, um bei evtl. Rückfragen die zugehörigen Akten leichter auffinden zu können.
13. **Behandlung mehrerer Hinterbliebenenrenten (Waisentämme)**
Werden mehrere Hinterbliebenenrenten nach dem Tode des Versicherten gleichzeitig gewährt (z. B. Waisentamm mit 3 Waiseneinzelrenten), so muß auch für jeden dieser Hinterbliebenen bzw. für jede von dem Hinterbliebenen bezogene Leistung ein Zählblatt ausgefüllt werden.
14. **Zu Frage 8:** Hier ist die Zahl der **zuschußberechtigten** Kinder einzutragen, für die im Monat September **tatsächlich** ein Zuschuß zur Knappschaftsrente bzw. Knappschaftsvollrente gewährt wurde.

Zu Abschnitt B, Art und Höhe der Sozialleistung

15. **Zu Frage 10:** Hier sind alle für die Erhebung interessierenden Sozialleistungsarten vorgedruckt, die bei der anweisenden Stelle vorkommen können. Die zutreffende ist durchzustreichen. Da für jede Sozialleistungsart ein besonderes Zählblatt ausgefüllt werden muß, kann also hier immer nur eine Art durchgestrichen werden.
16. **Zu Frage 11:** Hier sind jeweils die für den vollen Monat September 1953 geltenden Beträge einzutragen.
17. **Gesamtanspruch**
Hier ist der Gesamtbetrag einzusetzen, auf den der Sozialleistungsempfänger nach den gesetzlichen Bestimmungen Anspruch hat, einschließlich aller im Normalfall zustehenden Zuschüsse, Zulagen und Aufwülbungsbeträge nach dem KnVAG, dem Rentenzulagengesetz, dem Grundbetragsrhehörungsgesetz, dem Teuerungszulagengesetz u. a. Gesetzen. Die Teuerungszulagen müssen für die in die Auswahl kommenden Sozialleistungsempfänger (Anfangsbuchstabe L, in Ausnahmefällen auch Hinterbliebene mit anderen Anfangsbuchstaben — siehe Abschnitt 2) in Zusammenarbeit mit den Postzahlstellen ermittelt und dem Gesamtanspruch hinzugerechnet werden. Bei Hinterbliebenenrenten ist unter Gesamtanspruch die evtl. nach § 1273 RVO gekürzte Rente einzutragen.
18. **Kinderzuschüsse**
Hier sind die im Gesamtanspruch enthaltenen Zuschüsse für zuschußberechtigten Kinder nochmals gesondert nachzuweisen.
19. **Auszahlungsbetrag**
Hier ist der Betrag einzusetzen, der für den Monat September tatsächlich zur Auszahlung angewiesen wurde bzw. von der Poststelle auszuzahlen war, einschließlich der evtl. von der Poststelle selbst hinzugerechneten Zulagen. Der Auszahlungsbetrag kann kleiner als der Gesamtanspruch sein, weil z. B. andere Renten einen Teil des Gesamtanspruchs zum Ruhen bringen oder weil wegen Auslandsaufenthalts, Strafverbüßung und anderer Gründe die Rente teilweise ruht oder teilweise versagt oder entzogen wird. Nicht zu berücksichtigen sind die im Monat September evtl. gewährten Vorschüsse und Nachzahlungen oder durchgeführte Kürzungen (Einbehaltungen) als Abzahlung auf vorherige Vorschüsse oder Anrechnung vorheriger Überzahlungen oder wegen Abtretungen, Pfändungen usw. In solchen Fällen sind die Auszahlungsbeträge so anzugeben, als wenn keine Kürzungen erfolgt wären. Wird die Rente zum Teil in Sachleistungen gewährt oder ist der Empfänger in einer Anstalt untergebracht, und wird die Rente dafür ganz oder teilweise verwandt, so ist der Auszahlungsbetrag ebenfalls so anzugeben, als ob keine Sachleistungen gewährt wurden oder die Unterbringung in eine Anstalt nicht erfolgte, d. h. also ungekürzt.
20. **Zu Frage 12:** Hier sind alle Sozialleistungs- bzw. Einkommensarten (z. B. Leistungen der gesetzlichen Unfallversicherung) einzeln aufzuführen, von denen die anweisende Stelle weiß, daß sie dem Sozialleistungsempfänger im Monat September zur Verfügung

Zu Abschnitt A, Personalien des Sozialleistungsempfängers

6. Für die spätere Zusammenführung der auf den gleichen Namen lautenden Zählblätter verschiedener Sozialleistungsarten ist es besonders wichtig, daß die **Personalangaben** mit aller Sorgfalt und gut leserlich (am besten Maschinen- oder Druckschrift) eingetragen werden. Im Falle von Hinterbliebenenrenten sind die Personalien des Hinterbliebenen, nicht die des Verstorbenen einzutragen. Rückfragen bei dem Sozialleistungsempfänger selbst sind nur insoweit zulässig, als es sich um die Beantwortung der Fragen Nr. 2, 3, 5, 6 und 7 handelt und die Angaben nicht aus den Akten entnommen werden können.
7. **Zu Frage 4 und 5:** Der zutreffende Familienstand bzw. das zutreffende Geschlecht sind durchzustreichen (also nicht zu unterstreichen!). Bei getrennt lebenden Ehepartnern ist „verh.“ durchzustreichen. Der aus der Akte zu entnehmende Familienstand ist auch dann als zutreffend durchzustreichen, wenn er im September nicht mehr zuzutreffen braucht.
8. **Zu Frage 7:** Hier ist die neueste der anweisenden Stelle bekannte **Anschrift** des Sozialleistungsempfängers einzutragen, also nicht die Anschrift bei Antragstellung.
9. **Zu Frage 9:** Soweit sie der anweisenden Stelle bekannt ist, soll hier die Zahl der zum Haushalt gehörenden Personen einschließlich des Sozialleistungsempfängers eingetragen werden, gleichgültig, ob diese Personen mitunterstützt werden oder nicht.

Termine und Einsendung der Zählblätter

10. Die Zählblätter sind möglichst schnell auszufüllen und nach Abschluß direkt an das
Statistische Bundesamt
Abt. VI (Sozialstatistik)
Wiesbaden-Biebrich
Rheinstraße 44
(also nicht an die Statistischen Landesämter) einzusenden.

Der Sendung ist das ausgefüllte Übersichtsformular beizufügen.

Spätester Eingangstermin beim Statistischen Bundesamt ist der **15. Januar 1954**, jedoch ist eine frühere Einsendung im Interesse einer schnellen Aufbereitung des Materials dringend erwünscht.

Nachbestellungen von Formularen sowie Rückfragen aller Art, also auch zur Klärung von bei der Ausfüllung auftauchenden Zweifeln, bitten wir im Interesse einheitlicher Entscheidungen ebenfalls nur an das Statistische Bundesamt zu richten.

standen, gleichgültig, ob diese auf die Sozialleistung der anweisenden Stelle einen Einfluß ausüben oder nicht. Es sind dabei diejenigen zuerst zu nennen, die die Sozialleistung der anweisenden Stelle teilweise zum Ruhen brachten, und zwar in der Reihenfolge des unten abgedruckten Kataloges der Sozialleistungsarten. Es genügt auch die Angabe der aus diesem Katalog zu ersiehenden zweistelligen Schlüsselnummer. Dabei ist jeweils die diese Leistung anweisende Stelle und die Rentennummer mit zu nennen. Soweit die Einkommensarten in dem Katalog nicht verzeichnet sind, müssen sie näher beschrieben werden. Hier sind auch alle sonstigen Leistungen einzutragen, die der Sozialleistungsempfänger von der anweisenden Stelle außer der Sozialleistung, für die das Zählblatt ausgefüllt wird, noch erhält, z. B. bei Doppelrenten die andere Rente oder auch die Zusatzrente bei den Bundesbahnbediensteten.

In jedem Falle ist die der anweisenden Stelle bekannte Höhe des Sozialleistungs- bzw. Einkommensbetrages einzutragen. Ist der anweisenden Stelle nur die Art, aber nicht ihre Höhe bekannt, so genügt die Angabe der Art.

21. **Zu Frage 13:** Ist der Auszahlungsbetrag kleiner als der Gesamtanspruch und gibt die Beantwortung der Frage 12 hierfür keine ausreichende Begründung (zum Ruhen führende andere Sozialleistungen), so ist hier der kleinere Auszahlungsbetrag näher zu begründen, z. B. teilweises Versagen, Ruhen, Entzug wegen Auslandsaufenthalts, Strafverbüßung usw. Erwünscht ist gegebenenfalls die Angabe der Gesetzesstellen, auf die sich das Versagen, Ruhen oder der Entzug usw. bezieht (z. B. §§ 1261 (2), 1295 RVO u. a.).

Sonderfälle:

22. **Vollständiges Ruhen, vollständiges Versagen oder vollständige Kapitalisierung einer Rente.**
Ruht eine Rente **vollständig** oder wird sie **vollständig** versagt oder ist sie **vollständig** kapitalisiert (ausgezahlt), so daß für den Monat September überhaupt keine Auszahlung erfolgte, so braucht kein Zählblatt ausgefüllt zu werden. Ausnahme: siehe Abschnitt 26 (teilweises Ruhen bzw. Versagen siehe Abschnitt 21).
23. **Auslandsaufenthalt, Strafverbüßung**
Für diese Fälle ist nur dann ein Zählblatt auszufüllen, wenn für den Monat September Leistungen, auch Teile der Renten, gewährt wurden.
24. **Rentenberechtigte im Ausland**
Wird eine Rente an einen Rentenberechtigten im Ausland gezahlt, so ist kein Zählblatt auszufüllen.
25. Werden Teile des Auszahlungsbetrages an andere Personen gezahlt (z. B. der Kinderzuschuß an den Vormund), so ist trotzdem nur ein Zählblatt auszufüllen. Die Frage 11 ist so zu beantworten, als ob keine getrennte Auszahlung erfolgen würde.
26. Wird eine Rente **zeitweise** zum Teil oder ganz **versagt**, weil der Unterstützungsempfänger einer angeordneten Nachuntersuchung nicht Folge leistet (§ 1295 RVO), so ist sie bei Frage 11 trotzdem in voller Höhe anzugeben. Die Frage 11 ist also so zu beantworten, als ob kein Versagen vorläge.
27. Wird die Rente nach § 1261 RVO, Abs. 2 (**strafbare Handlung**) teilweise versagt, so ist bei Frage 11 nur der nicht versagte Teil als Gesamtanspruch einzutragen.
28. **Vorschüsse gezahlte Renten**
Werden nur sogenannte Vorschüßrenten gewährt, dann sind bei Frage 11 unter Gesamtanspruch und Aufwülbungsbetrag Striche einzutragen. Es sind also nur der Auszahlungsbetrag und gegebenenfalls die im Auszahlungsbetrag enthaltenen Kinderzuschüsse einzutragen. Bei Frage 14 ist zu vermerken, daß es sich um eine „Vorschüßrente“ handelt.
29. Für **teilkapitalisierte** (teilweise ausgezahlt) Renten ist ein Zählblatt auszufüllen. Bei Frage 11 ist nur der noch bestehende Anspruch auf den noch laufenden Rententeil einschließlich evtl. Kinderzulagen einzutragen. Bei Frage 14 ist anzugeben, daß es sich um eine teilkapitalisierte Rente handelt, weiter der Zeitpunkt der Kapitalisierung (Auszahlung) und der kapitalisierte Rententeil (z. B. $\frac{2}{3}$). Vollkapitalisierte (vollausgezahlte) Renten siehe Abschnitt 22.
30. **Spitzrenten.** Zählblätter sind nur für solche Renten auszufüllen, deren Bewilligung bis Ende Oktober tatsächlich erfolgt ist. Bei Frage 11 sind nur die für den Monat September geltenden Beträge einzutragen, also nicht etwa die im September evtl. erfolgte Nachzahlung für weiter zurückliegende Monate. Es wird also unterstellt, daß dem Rentenempfänger im September nur seine normale Rentenleistung zugestanden hätte.

Katalog der Sozialleistungsarten siehe besonderes Blatt!

Statistik über die sozialen Verhältnisse der Renten- und Unterstützungsempfänger

Zählblatt

Bitte beachten: Bezieht der Sozialleistungsempfänger von der anweisenden Stelle mehrere der unter Abschnitt B 10 genannten Leistungsarten gleichzeitig, so ist für jede Leistungsart ein besonderes Zählblatt auszufüllen.

Die stark umrandeten Kästchen bitte nicht ausfüllen!

Grundlistennummer:

A. Personalien des Sozialleistungsempfängers

4

1. Familienname: _____
(Bei Frauen auch Mädchenname)4. Familienstand: ☐ led. ☐ verh. ☐ verw. ☐ gesch.
(Zutreffendes bitte durchkreuzen)2. Vorname: _____
(Rufname)5. Geschlecht: ☐ männl. ☐ weibl.
(Zutreffendes bitte durchkreuzen)

3. Geburtsort: _____

6. Geburtstag:
(Tag) (Monat) (Jahr)7. Wohnung: _____ / _____
(Ort) (Kreis)_____
(Straße) (Haus-Nr.)

8. Wieviel erhöhungsberechtigte Angehörige sind vorhanden?

Ehegatte: ☐ ja ☐ nein Kinder: _____
(Zutreffendes bitte durchkreuzen) (Zahl)9. (Soweit bekannt): Wieviel Personen umfaßt der Haushalt insgesamt? _____
(Zahl)

B. Art und Höhe der Sozialleistung

10a) Versorgungsart (Zutreffendes bitte durchkreuzen)

☐ Kriegsofferversorgung ☐ Unterhaltsbeihilfe f. Angeh. v. Krgef.

b) Art der Sozialleistung (Zutreffendes bitte durchkreuzen)

☐ Beschädigtengrundrente ☐ Beschädigtengrund- u. Ausgleichsrente☐ Witwengrundrente ☐ Witwen(r)grund- u. Ausgleichsrente☐ Halbwaisenrente ☐ Vollwaisenrente☐ Rente für Elternteil ☐ Rente für Elternpaar

Für noch nicht umanerkannte Renten:

☐ Beschädigtenrente ☐ Witwen(r)rente ☐ Waisenrente ☐ Elternrente

c) Minderung der Erwerbsfähigkeit: _____ vH

11. Höhe der monatlichen Versorgungsleistung:

Bruttobetrag:

DM Pf

davon Erhöhung der Ausgleichsrente

Auszahlungsbetrag:

M
EN
KI.

12. Welche anderen für den Monat September geltenden (angerechneten oder nicht angerechneten, zum Ruhen oder nicht zum Ruhen führenden) Sozialleistungen oder sonstigen Einkommen des Sozialleistungsempfängers sind der anweisenden Stelle bekannt?

Sozialleistungsart bzw. Einkommensart	Anweisende Stelle und Rentennummer	DM	
			1
			2
			3
			4
			5

13. Sonstige Gründe dafür, daß der Auszahlungsbetrag kleiner als der Bruttobetrag ist (z. B. beim teilweisen Ruhen wegen Auslandsaufenthalts, Strafverbüßung usw.): _____

14. Bemerkungen:

Erläuterungen für die Ausfüllung des Zählblattes

Allgemeines

Das Zählblatt ist auf Grund der „Verordnung über die Durchführung einer einmaligen Statistik über die sozialen Verhältnisse der Renten- und Unterstützungsempfänger vom 12. 8. 1953“, veröffentlicht im Bundesanzeiger Nr. 156, für alle Sozialleistungsempfänger auszufüllen, deren Familiennamen mit dem Buchstaben L beginnt und die für den vollen Kalendermonat September 1953 eine Rente oder laufende Unterstützung (ungekürzt oder gekürzt) bezogen haben. Nicht einbezogen werden also solche Fälle, die nur für einen Teil des Monats September Bezüge erhielten, z. B. nur für eine im September liegende Woche. Demzufolge sind also für Leistungen, die erst nach dem 1. September begannen oder die vor dem 30. September endeten, keine Zählblätter auszufüllen.

Bei der Ausfüllung sind folgende Punkte besonders zu beachten:

1. Als **Sozialleistungsempfänger** gilt grundsätzlich diejenige Person, auf die sich die spezielle Rente oder Unterstützung bezieht (Berechtigte), z. B. der **Beschädigte** (bei einer Beschädigtenrente), die **Witwe** (bei einer Witwenrente), die **Waise** (bei einer Waisenrente); also nicht derjenige, der z. B. die Rente oder Unterstützung in Vertretung abholt.
2. Die **Buchstabenauswahl** bezieht sich grundsätzlich auf diese unter 1. genannten Sozialleistungsempfänger. Jedoch sind folgende **Ausnahmen** zu beachten. Bei einigen Versorgungsämtern werden die Hinterbliebenen **aktenmäßig** unter dem Namen des Verstorbenen geführt, auch dann, wenn sie, wie bei **unehelichen** Kindern, einen anderen Familiennamen tragen. In die Auswahl gelangen in diesem Falle alle Akten von Verstorbenen mit dem Anfangsbuchstaben L. Für alle in diesen Akten geführten Sozialleistungsempfänger sind Zählblätter auszufüllen, auch wenn sie, wie bei den unehelichen Waisen, einen nicht mit L beginnenden Namen tragen. Umgekehrt sind für Hinterbliebene mit dem Anfangsbuchstaben L, die **aktenmäßig** unter dem mit einem anderen Buchstaben beginnenden Namen des Verstorbenen geführt werden, keine Zählblätter auszufüllen.
3. Als **Sozialleistungsarten** sind im Sinne dieser Erhebung nur solche anzusehen, die im unten abgedruckten „Katalog der Sozialleistungsarten“ aufgeführt sind. Für andere Renten- und Unterstützungsempfänger sind keine Zählblätter auszufüllen.
4. Bezieht ein Sozialleistungsempfänger **mehrere** der unter Frage 10a und b aufgeführten Renten und Unterstützungen gleichzeitig von ein und derselben Stelle, so ist für jede dieser Renten oder Unterstützungen ein besonderes Zählblatt auszufüllen.
5. **Grundlistennummer**: Hier ist die Grundlistennummer einzutragen, unter welcher der Sozialleistungsfall bei eventuellen Rückfragen bei der anweisenden Stelle am einfachsten gefunden werden kann. Laufen mehrere Sozialleistungsarten unter derselben Nummer, so ist durch Anfügen von kleinen Buchstaben zu unterscheiden, z. B. für die erste „a“, für die zweite „b“ usw.

Zu Abschnitt A. Personalien des Sozialleistungsempfängers

6. Für die spätere Zusammenführung der auf den gleichen Namen lautenden Zählblätter verschiedener Sozialleistungsarten ist es besonders wichtig, daß die **Personalangaben** mit aller Sorgfalt und gut leserlich (am besten Maschinen- oder Druckschrift) eingetragen werden. Im Falle von Hinterbliebenenrenten sind die Personalien des Hinterbliebenen, nicht die des Verstorbenen einzutragen. Rückfragen bei dem Sozialleistungsempfänger selbst sind nur insoweit zulässig, als es sich um die Beantwortung der Fragen Nr. 2, 3, 5, 6 und 7 handelt und die Angaben nicht aus den Akten entnommen werden können.
7. **Zu Frage 4 und 5**: Der zutreffende Familienstand bzw. das zutreffende Geschlecht sind durchzukreuzen. Bei getrennt lebenden Ehepartnern ist „verh.“ durchzukreuzen. Der aus der Akte zu entnehmende Familienstand ist auch dann als zutreffend durchzukreuzen, wenn er im September nicht mehr zuzutreffen braucht.
8. **Zu Frage 7**: Hier ist die neueste der anweisenden Stelle bekannte **Anschrift** des Sozialleistungsempfängers einzutragen, also nicht die Anschrift bei Antragstellung.
9. **Zu Frage 9**: Soweit sie der anweisenden Stelle bekannt ist, soll hier die Zahl der zum Haushalt gehörenden Personen einschließlich des Sozialleistungsempfängers eingetragen werden, gleichgültig, ob für diese Personen die Ausgleichsrente erhöht wurde oder nicht.

Termine und Einsendung der Zählblätter

10. Die Zählblätter sind möglichst schnell auszufüllen und nach Abschluß direkt an das
Statistische Bundesamt
Abt. VI (Sozialstatistik)
Wiesbaden-Biebrich
Rheinstraße 44

(also nicht an die Statistischen Landesämter) einzusenden.

Der Sendung ist das ausgefüllte Übersichtsformular beizufügen.

Spätester Eingangstermin beim Statistischen Bundesamt ist der **15. Dezember 1953** jedoch ist eine frühere Einsendung im Interesse einer schnellen Aufbereitung des Materials dringend erwünscht.

Nachbestellungen von Formularen sowie Rückfragen aller Art, also auch zur Klärung von bei der Ausfüllung auftauchenden Zweifeln, bitten wir im Interesse einheitlicher Entscheidungen ebenfalls nur an das Statistische Bundesamt zu richten.

Besondere Hinweise für die Kriegsofferversorgung

11. Ausfüllende Stelle

Auszufüllen ist das Zählblatt von dem Versorgungsamt, welches die Versorgungsrente bzw. die Unterhaltsbeihilfe für Angehörige von Kriegsgefangenen für den Monat September angewiesen hat. Diese Stelle ist im Kopf des Zählblattes einzustempeln.

12. Behandlung mehrerer Hinterbliebenenrenten

Werden mehrere Hinterbliebenenrenten nach dem Tode des Beschädigten gewährt, (z. B. eine Witwenrente und drei Waisenrenten), so muß auch für jeden dieser Hinterbliebenen bzw. für jede von den Hinterbliebenen bezogene Versorgungsleistung ein Zählblatt ausgefüllt werden. Das Gleiche gilt für die Unterhaltsbeihilfen, wenn mehrere Angehörige des Kriegsgefangenen Leistungen erhalten.

13. Zu Frage 8: Hier ist mit ja oder nein einzutragen, ob die im Monat September gewährte Beschädigtenausgleichsrente durch Berücksichtigung des Ehegatten (auch wenn dieser nicht mit dem Beschädigten zusammenlebt oder verstorben ist — Härteausgleich bei Vorhandensein von Kindern) erhöht war. War die Beschädigtenausgleichsrente durch Berücksichtigung von Kindern erhöht, so ist die Zahl der berücksichtigten Kinder einzutragen. Handelt es sich um eine noch nicht unermittelte Beschädigtenrente, die für Ehegatten oder Kinder erhöht war, so ist sinngemäß zu verfahren.

Wurde einem über 50 vH Beschädigten die Ausgleichsrente nicht gewährt, weil die sonstigen Einkommen dies nicht rechtfertigen, so ist die Frage 8 trotzdem so zu beantworten, als ob die Ausgleichsrente gewährt würde. Nur dann, wenn dem Versorgungsamt tatsächlich nicht bekannt ist, ob der über 50 vH Beschädigte erhöhungsberechtigte Ehegatten oder Kinder hat, ist bei Frage 8 an Stelle einer Zahl ein ? einzusetzen. Bei allen sonstigen Versorgungsleistungen braucht Frage 8 nicht beantwortet zu werden.

Zu Abschnitt B. Art und Höhe der Sozialleistung

14. **Zu Frage 10a und b**: Hier sind alle für die Erhebung interessierenden Sozialleistungen in Kästchen vorgezeichnet, die bei dem anweisenden Versorgungsamt vorkommen können. Das zutreffende Kästchen ist durchzukreuzen, und zwar sowohl das Kästchen für die **Versorgungsart** (Kriegsofferversorgung oder Unterhaltsbeihilfe für Angehörige von Kriegsgefangenen) als auch das Kästchen für die betreffende **Sozialleistungsart**. Soweit die Renten noch nicht **unermittelbar** sind, ist ein Kästchen der in der untersten Zeile genannten Versorgungsarten durchzukreuzen. Es ist zu beachten, daß bei der Feststellung der durchzukreuzenden Sozialleistungsart von der Annahme auszugehen ist, als ob der Sozialleistungsempfänger über keinerlei anzurechnende Einkommen verfügt. Grundsätzlich ist also bei über 50 vH Beschädigten das Kästchen für die **Beschädigtengrund- und Ausgleichsrente** durchzukreuzen. Ebenso ist bei Witwen in der Regel „**Witwengrund- und Ausgleichsrente**“ durchzukreuzen. Nur wenn es sich um eine alleinstehende und erwerbsfähige Witwe im Alter zwischen 40 und 50 Jahren handelt, die grundsätzlich nur einen Anspruch auf die **Witwengrundrente** hat, ist „**Witwengrundrente**“ zu durchkreuzen. Ebenso ist für die bei **Waisen** zu durchkreuzende Sozialleistungsart von der Annahme auszugehen, als ob **Grund- und Ausgleichsrente** gewährt würde. Aus diesem Grunde wurden die Waisenrenten auch nicht nach Grundrente bzw. Grund- und Ausgleichsrente unterschieden.

Für das Durchkreuzen ist es also ohne Bedeutung, daß durch anzurechnende Einkommen vielleicht nur noch eine Grundrente allein gezahlt wird.

Da für jede Sozialleistungsart ein eigenes Zählblatt ausgefüllt werden muß, kann immer nur eine Versorgungsart und eine Sozialleistungsart durchkreuzt werden.

Handelt es sich um eine **Witwen- oder Waisenbeihilfe**, so ist die ihr entsprechende **Witwen- oder Waisenrentenart** durchzukreuzen.

15. **Zu Frage 10c**: Hier ist die Minderung der Erwerbsfähigkeit in vH einzutragen, die der Feststellung der Beschädigtenrente zugrunde liegt.

16. **Zu Frage 11: Bruttobetrag**. Hier ist bei bereits **unermittelbaren** Renten der in Übereinstimmung mit den Erläuterungen zu Frage 10 (siehe Abschnitt 14) den Rententabellen zu entnehmende **volle** Tabellensatz für die durchkreuzte Sozialleistung ein-

zutragen. Aus der Rententabelle ist also der Betrag abzulesen, der dem Rentenempfänger zustehen würde, wenn ihm keinerlei Einkommen angerechnet würde, bei über 50 vH Beschädigten also auf jeden Fall auch die dem Beschädigungsgrad entsprechende volle Ausgleichsrente. Ebenso ist bei Witwen und Waisen grundsätzlich die volle Grund- und Ausgleichsrente zugrunde zu legen. (Ausnahme: Alleinstehende erwerbsfähige Witwen im Alter zwischen 40 und 50 Jahren, die nur eine Grundrente allein beziehen können.) Diesem **vollen** Tabellensatz sind alle Erhöhungen hinzuzurechnen, die den bei Frage 8 aufgeführten Ehegatten und Kindern (siehe Abschnitt 13, Abs. 2) zustehen, auch dann, wenn sie wegen Fortfalls der Ausgleichsrente tatsächlich nicht gewährt wurden, ferner sind alle nach dem Teuerungszulagengesetz gewährten **Teuerungszulagen** hinzuzurechnen. **Nicht** hinzuzurechnen sind die evtl. gewährten Pflegezulagen, Zulagen für Ersatz von Kleider- und Wäscheverschleiß und für die Haltung eines Blindenhundes. Es ist die für die 1. Novelle gültige Rententabelle, nicht die sich nach der 2. Novelle ergebende zugrunde zu legen. Bei noch nicht unermittelbaren Renten sind die nach dem alten Recht gültigen Rententabellen sinngemäß zu benutzen.

Bei Beihilfen ist der Bruttobetrag wie oben beschrieben zu berechnen. Wird nur ein Teil des Gesamtbetrages als Beihilfe gewährt, z. B. zwei Drittel, so ist der entsprechend gekürzte Bruttobetrag einzutragen.

17. Erhöhung der Ausgleichsrente

Hier sind die im Bruttobetrag enthaltenen Erhöhungen für Ehegatten oder Kinder nochmal gesondert nachzuweisen.

18. Auszahlungsbetrag

Hier ist der Betrag einzusetzen, der für den Monat September 1953 tatsächlich zur Auszahlung angewiesen wurde. Vorher sind jedoch die evtl. gewährten Pflegezulagen, Zulagen für Kleider- und Wäscheverschleiß und die Unterhaltsbeiträge für einen Blindenhund vom tatsächlich ausgezahlten Betrag abzusetzen.

Der Auszahlungsbetrag kann kleiner als der oben berechnete Bruttobetrag sein, weil andere Sozialleistungen oder sonstige Einkommen auf die Ausgleichsrente angerechnet wurden bzw. die Ausgleichsrente ganz in Fortfall brachten oder weil wegen Auslandsaufenthalts, Strafverbüßung und anderer Gründe die Versorgungsleistung teilweise ruhte (siehe auch Abschnitt 20 der Erläuterungen).

Nicht zu berücksichtigen sind teilweise oder vollständige Übertragungen, Verpfändungen oder Pfändungen der Versorgungsbeträge und Einbehaltungen von Rentenanteilen. In solchen Fällen sind die Auszahlungsbeträge so anzugeben, als ob keine Übertragungen, Verpfändungen, Einbehaltungen usw. erfolgt wären.

19. **Zu Frage 12**: Hier sind alle Sozialleistungs- bzw. Einkommensarten einzeln aufzuführen, von denen das Versorgungsamt weiß, daß sie dem Rentenempfänger im Monat September zur Verfügung standen, gleichgültig, ob diese auf die Ausgleichsleistung der anweisenden Stelle einen Einfluß ausübten oder nicht. Es sind dabei diejenigen zuerst zu nennen, die auf die Versorgungsleistung der anweisenden Stelle angerechnet wurden, und zwar in der Reihenfolge des unten abgedruckten Kataloges der Sozialleistungsarten. Es genügt auch die Angabe der aus diesem Katalog zu ersiehenden zweistelligen Schlüsselnummer. Dabei ist jeweils die diese Leistung anweisende Stelle und die Rentennummer mit zu nennen. Soweit die Einkommensarten in dem Katalog nicht verzeichnet sind, müssen sie näher beschrieben werden. Hier sind auch evtl. sonstige Versorgungsbezüge einzutragen, die der Berechtigte von dem Versorgungsamt selbst noch erhält, z. B. die Witwenrente bei einer selbst Beschädigten mit eigener Beschädigtenrente, wenn das Zählblatt für die Beschädigtenrente ausgefüllt wird und umgekehrt. Außerdem sind als Einkommen hier auch die bei Frage 11 ausgeschlossene (siehe Abschnitte 16 und 18) evtl. gewährten Pflegezulagen usw. einzutragen.

In jedem Falle ist die der anweisenden Stelle bekannte **volle** Höhe des Sozialleistungs- bzw. Einkommensbetrages einzutragen; also nicht etwa ein für die Anrechnung um Freibeträge gekürzter Betrag.

Ist das Einkommen der Höhe nach dem Versorgungsamt nicht bekannt, so genügt ein Hinweis (z. B. „hat Arbeitseinkommen“ usw.). Dieser Hinweis ist auch dann zu geben, wenn der Rentenempfänger bei der Unerkennung auf die Ausgleichsrente ohne nähere Angaben über seine Einkommensverhältnisse von vornherein verzichtet hat.

- 20. Zu Frage 13:** Ist der Auszahlungsbetrag kleiner als der Bruttobetrag und gibt die Beantwortung der Frage 12 hierfür keine ausreichende Begründung, so ist hier der kleinere Auszahlungsbetrag näher zu begründen z. B. teilweises Ruhen wegen Auslandsaufenthalts, Strafverbüßung usw. Erwünscht ist gegebenenfalls die Angabe von Gesetzesstellen, auf die sich das Ruhen bezieht (§§ 64, 65 BVG). Wird bei einem über 50 vH Beschädigten wegen anderer Einkommen tatsächlich nur die Grundrente ausbezahlt, so ist hier „Nur Grundrente wegen anderer Einkommen“ zu vermerken. Sinngemäß ist bei Witwen und Waisen zu verfahren.

Fällt eine Ausgleichsrente deshalb fort, weil dieselbe Person noch eine weitere Ausgleichsrente erhält, dann ist hier „Fortfall der Ausgleichsrente gemäß § 55 BVG“ einzutragen.

Sonderfälle

21. Vollständiges Ruhen, vollständiges Versagen oder vollständige Kapitalisierung einer Rente.

Ruht eine Versorgungsleistung vollständig oder wird sie vollständig versagt oder ist sie voll kapitalisiert, so daß für den Monat September überhaupt keine Auszahlung erfolgte, so braucht kein Zählblatt ausgefüllt zu werden. Ausnahme: siehe Abschnitt 27 (Teilweises Ruhen siehe Abschnitt 20).

22. Auslandsaufenthalt, Strafverbüßung

Für diese Fälle ist nur dann ein Zählblatt auszufüllen, wenn für den Monat September Leistungen, auch Teile der Ausgleichsleistung, z. B. an die Angehörigen gewährt wurden.

23. Rentenberechtigte im Ausland

Wird eine Rente an einen Rentenberechtigten im Ausland gezahlt, so ist kein Zählblatt auszufüllen.

24. Werden Teile der Versorgungsleistung (z. B. die Erhöhungsbeträge) an andere Personen gezahlt, so ist trotzdem nur ein Zählblatt auszufüllen. Die Frage 11 ist so zu beantworten, als ob keine getrennte Auszahlung erfolgen würde.

25. Ist ein Versorgungsempfänger in einer Anstalt untergebracht und überweist das Versorgungsamt Teile der Versorgungsleistung oder die ganze Versorgungsleistung an die Anstalt, so ist trotzdem nur ein Zählblatt auszufüllen. Die Frage 11 ist so zu beantworten, als ob keine getrennte Auszahlung erfolgen würde.

26. Getrennt lebende Elternpaare

In diesem Falle ist nur ein Zählblatt (Rente für Elternpaare) auszufüllen, auch wenn die Auszahlung getrennt erfolgt. Die Frage 11 ist so zu beantworten, als ob keine getrennte Auszahlung erfolgen würde. Unter Abschnitt A sind die Personalien des Ehemannes einzutragen.

27. Wird eine Rente bis auf weiteres entzogen, weil der Rentenempfänger einer angeordneten Nachuntersuchung nicht Folge leistet (§ 63 BVG), so ist sie bei Frage 11 trotzdem in voller Höhe anzugeben. Die Frage 11 ist also so zu beantworten, als ob keine Entziehung vorläge.

28. Teilweise Kapitalabfindung

Wird bei einer Kapitalabfindung noch eine Versorgungsleistung weitergezahlt, so sind unter Frage 11, Bruttobetrag und Erhöhung der Ausgleichsrente, die Beträge so einzusetzen, als wenn die gesamte Versorgungsleistung noch voll gewährt würde, unter Auszahlungsbetrag dagegen nur der tatsächlich ausgezahlte Betrag, vermindert um die Pflegezulagen usw. einzusetzen. Außerdem ist bei Frage 14 zu vermerken: „Grundrente um DM gekürzt wegen Kapitalabfindung am“. Vollständige Kapitalisierung siehe Abschnitt 21.

29. Härteausgleich

Bei Härteausgleichsfällen sind Zählblätter wie in normalen Fällen auszufüllen (Härteausgleich = Rente).

30. Voll ruhende Witwengrundrenten

Für die im September 1953 noch voll ruhenden Grundrenten für erwerbsfähige kinderlose Witwen unter 40 Jahren ist kein Zählblatt auszufüllen (siehe auch Abschnitt 21).

31. Nachträgliche Feststellung der Renten

Zählblätter sind nur für solche Renten auszufüllen, deren Feststellung bis Ende Oktober 1953 tatsächlich erfolgt ist. Bei Frage 11 sind nur die für den Monat September geltenden Beträge einzutragen, also nicht etwa die evtl. erfolgte Nachzahlung für weitere Monate. Es wird also unterstellt, daß dem Rentenempfänger im September nur seine normale Rentenleistung zugestanden hätte.

Statistik über die sozialen Verhältnisse der Renten- und Unterstützungsempfänger

September 1953

Katalog der Sozialleistungsarten

Sozialleistungsgruppe Sozialleistungsart	Schlüssel- nummer	Sozialleistungsgruppe Sozialleistungsart	Schlüssel- nummer	Sozialleistungsgruppe Sozialleistungsart	Schlüssel- nummer
Unfallversicherung		Witwenrente	52	Vollwaisenrente	75
Verletztenrente	10	Witwenvollrente	53	Rente für Elternteil	76
Verletztenvollrente	11	Waisenrente	55	Rente für Elternpaar	77
Witwen-(r)rente	13	Knappschaftssold	59		
Waisenrente	15			Unterhaltsbeihilfe für Angehörige von Kriegsgefangenen	
Elternrente	17			Witwen-(r)grundrente allein . . .	82
Invalidenversicherung		Arbeitslosenversicherung		Witwen-(r)grund- und	
Invalidenrente	21	Arbeitslosenunterstützung		Ausgleichsrente	83
Witwen-(r)rente	23	und Heimkehrer-		Halbwaisenrente	84
Waisenrente	25	arbeitslosenunterstützung . . .	61	Vollwaisenrente	85
Angestelltenversicherung				Rente für Elternteil	86
Ruhegeld	31	Arbeitslosenfürsorge		Rente für Elternpaar	87
Witwen-(r)rente	33	Arbeitslosenfürsorge-			
Waisenrente	35	unterstützung	69	Lastenausgleich	
Berliner Renten ohne Unterscheidungsmöglichkeit				Unterhaltshilfe	91
Versichertenrente	41	Kriegsopferversorgung		Entschädigungsrente	98
Witwen-(r)rente	43	Beschädigtengrundrente		Unterhaltszuschuß	99
Waisenrente	45	allein	70		
Knappschaftsversicherung		Beschädigtengrund- und		Offene Fürsorge	
Knappschaftsrente	50	Ausgleichsrente	71	Laufende Unterstützung	01
Knappschaftsvollrente	51	Witwen-(r)grundrente allein . . .	72	Geschlossene Fürsorge	
		Witwen-(r)grund- und		Heim- und Anstaltspflege	09
		Ausgleichsrente	73		
		Halbwaisenrente	74		

Statistik über die sozialen Verhältnisse der Renten- und Unterstützungsempfänger **Zählblatt**

Bitte beachten: Bezieht der Sozialleistungsempfänger von der anweisenden Stelle mehrere der unter Abschnitt B 10 genannten Leistungsarten gleichzeitig, so ist für jede Leistungsart ein besonderes Zählblatt auszufüllen.

Die stark umrandeten Kästchen bitte nicht ausfüllen!

Aktenzeichen:

A. Personalien des Sozialleistungsempfängers

1. Familienname: _____
(Bei Frauen auch Mädchennamen)

2. Vorname: _____
(Rufname)

3. Geburtsort: _____

7. Wohnung: _____ / _____
(Ort) (Kreis)

_____ / _____
(Straße) (Haus-Nr.)

8. Wieviel zuschlagsberechtigte Angehörige sind vorhanden?

Ehegatte: _____ Kinder: _____ Pflegeperson: _____
(ja/nein) (Zahl) (ja/nein)

9. (Soweit bekannt): Wieviel Personen umfaßt der Haushalt insgesamt? _____
(Zahl)

4. Familienstand: led. / verh. / verw. / gesch.
(Zutreffendes bitte durchstreichen)

5. Geschlecht: männl. / weibl.
(Zutreffendes bitte durchstreichen)

6. Geburtstag:

(Tag)	(Monat)

(Monat)	(Jahr)

(Jahr)	

--

--	--	--	--

--

--

B. Art und Höhe der Sozialleistung

10. Art der Ausgleichsleistung (Zutreffendes bitte durchstreichen)

Unterhaltshilfe

Entschädigungsrente

Unterhaltszuschuß

11. Höhe der monatlichen Ausgleichsleistung:

	DM	Pf
Bruttobetrag:		
davon Familienzuschläge:		
Auszahlungsbetrag:		

M
E

--

N
KI.

--

12. Welche anderen für den Monat September geltenden (angerechneten oder nicht angerechneten) Sozialleistungen oder sonstigen Einkommen des Sozialleistungsempfängers sind der anweisenden Stelle bekannt?

Sozialleistungsart bzw. Einkommensart	Anweisende Stelle und Rentennummer	DM

1	
2	
3	
4	
5	

13. Sonstige Gründe dafür, daß der Auszahlungsbetrag kleiner als der Bruttobetrag ist (z. B. beim teilweisen Ruhen wegen Auslandsaufenthalts, Strafverbüßung usw.): _____

S
E

14. Bemerkungen:

(Datum und Namenszeichen)

Erläuterungen für die Ausfüllung des Zählblattes

Allgemeines

Das Zählblatt ist auf Grund der „Verordnung über die Durchführung einer einmaligen Statistik über die sozialen Verhältnisse der Renten- und Unterstützungsempfänger vom 12. 8. 1953“ veröffentlicht im Bundesanzeiger Nr. 156, für alle Sozialleistungsempfänger auszufüllen, deren Familiennamen mit dem Buchstaben L beginnt und die für den vollen Kalendermonat September 1953 eine Rente oder laufende Unterstützung (ungekürzt oder gekürzt) bezogen haben. Nicht einbezogen werden also solche Fälle, die nur für einen Teil des Monats September Bezüge erhielten, z. B. nur für eine im September liegende Woche. Demzufolge sind also für Leistungen, die erst nach dem 1. September begannen oder die vor dem 30. September endeten, keine Zählblätter auszufüllen.

Bei der Ausfüllung sind folgende Punkte besonders zu beachten:

1. Als Sozialleistungsempfänger gilt grundsätzlich diejenige Person, auf die sich die spezielle Rente oder Unterstützung bezieht, z. B. der Verletzte (bei einer Verletztenrente), der Invalide (bei einer Invalidenrente), die Witwe (bei einer Witwenrente), die Waise (bei einer Waisenrente); also nicht derjenige, der z. B. die Rente oder Unterstützung in Vertretung abholt.
2. Die Buchstabenauswahl bezieht sich grundsätzlich auf diese unter 1. genannten Sozialleistungsempfänger.
3. Als Sozialleistungsarten sind im Sinne dieser Erhebung nur solche anzusehen, die im unten abgedruckten „Katalog der Sozialleistungsarten“ aufgeführt sind. Für andere Renten- und Unterstützungsarten sind keine Zählblätter auszufüllen.
4. Bezieht ein Sozialleistungsempfänger mehrere der bei Frage 10 aufgeführten Renten und Unterstützungen gleichzeitig von ein und derselben Stelle, so ist für jede dieser Renten oder Unterstützungen ein besonderes Zählblatt auszufüllen.
5. Rentennummer bzw. Aktenzeichen. Hier ist die Rentennummer oder das Aktenzeichen einzutragen, unter welchem der Sozialleistungsfall bei eventuellen Rückfragen bei der anweisenden Stelle am einfachsten gefunden werden kann. Laufen mehrere Sozialleistungsarten unter derselben Nummer, so ist durch Anfügen von kleinen Buchstaben zu unterscheiden, z. B. für die erste „a“, für die zweite „b“ usw.

Zu Abschnitt A, Personalien des Sozialleistungsempfängers

6. Für die spätere Zusammenführung der auf den gleichen Namen lautenden Zählblätter verschiedener Sozialleistungsarten ist es besonders wichtig, daß die Personalangaben mit aller Sorgfalt und gut leserlich (am besten Maschin- oder Druckschrift) einge-

tragen werden. Im Falle von Hinterbliebenenrenten sind die Personalien des Hinterbliebenen, nicht die des Verstorbenen einzutragen. Rückfragen bei dem Sozialleistungsempfänger selbst sind nur insoweit zulässig, als es sich um die Beantwortung der Fragen Nr. 2, 3, 5, 6 und 7 handelt und die Angaben nicht aus den Akten entnommen werden können.

7. Zu Frage 4 und 5: Der zutreffende Familienstand bzw. das zutreffende Geschlecht sind durchzustreichen (also nicht zu unterstreichen!). Bei getrennt lebenden Ehepartnern ist „verh.“ durchzustreichen. Der aus der Akte zu entnehmende Familienstand ist auch dann als zutreffend durchzustreichen, wenn er im September nicht mehr zutreffen braucht.
8. Zu Frage 7: Hier ist die neueste der anweisenden Stelle bekannte Anschrift des Sozialleistungsempfängers einzutragen, also nicht die Anschrift bei Antragstellung.
9. Zu Frage 9: Soweit sie der anweisenden Stelle bekannt ist, soll hier die Zahl der zum Haushalt gehörenden Personen einschließlich des Sozialleistungsempfängers eingetragen werden, gleichgültig, ob diese Personen mitunterstützt werden oder nicht.

Termine und Einsendung der Zählblätter

10. Die Zählblätter sind möglichst schnell auszufüllen und nach Abschluß direkt an das

Statistische Bundesamt
Abt. VI (Sozialstatistik)
Wiesbaden-Biebrich
Rheinstraße 44

(also nicht an die Statistischen Landesämter) einzusenden.

Der Sendung ist das ausgefüllte Übersichtsformular beizufügen.

Spätester Eingangstermin beim Statistischen Bundesamt ist der 15. November 1953, jedoch ist eine frühere Einsendung im Interesse einer schnellen Aufbereitung des Materials dringend erwünscht.

Nachbestellungen von Formularen sowie Rückfragen aller Art, also auch zur Klärung von bei der Ausfüllung auftauchenden Zweifeln, bitten wir im Interesse einheitlicher Entscheidungen ebenfalls nur an das Statistische Bundesamt zu richten.

Besondere Hinweise für den Lastenausgleich

11. Ausfüllende Stelle. Auszufüllen ist das Zählblatt von dem Ausgleichsamt, welches die Ausgleichsleistung für den Monat September angewiesen hat. Die ausfüllende Stelle ist im Kopf des Zählblattes einzustempeln.
12. Werden Unterhaltshilfe und Entschädigungsrente zusammen gewährt, so sind trotzdem zwei Zählblätter, eines für die Unterhaltshilfe und das zweite für die Entschädigungsrente auszufüllen. Für Ausbildungsbeihilfen ist kein Zählblatt auszufüllen.
13. Zu Frage 8: Hier ist mit ja oder nein einzutragen, ob im Monat September für einen Ehegatten oder eine Pflegeperson tatsächlich ein Zuschlag zur Unterhaltshilfe gewährt wurde. Wurden Zuschläge für Kinder gewährt, so ist die Zahl dieser Kinder einzutragen.

Zu Abschnitt B, Art und Höhe der Sozialleistung

14. Zu Frage 10: Hier sind alle für die Erhebung interessierenden Ausgleichsleistungen vorgedruckt, die bei der anweisenden Stelle vorkommen können. Die zutreffende ist durchzustreichen. Da für jede Art von Ausgleichsleistungen ein eigenes Zählblatt ausgefüllt werden muß, kann also hier immer nur eine Art durchgestrichen werden. „Unterhaltshilfe“ ist bei folgenden Ausgleichsleistungen durchzustreichen: Weiterzahlung von Unterhaltshilfe (SHG) nach § 273, Abs. 4 (LAG), vorläufige Zahlung von Unterhaltshilfe nach § 2, 1. Leistungs-DVLA, Unterhaltshilfe auf Lebenszeit, Unterhaltshilfe auf Zeit, Unterhaltshilfe nach § 274 (LAG), Beihilfe zum Lebensunterhalt im Rahmen des Härtefonds. „Entschädigungsrente“ ist bei folgenden Ausgleichsleistungen durchzustreichen: Vorauszahlung auf Entschädigungsrente nach § 281 (LAG), Entschädigungsrente.
15. Zu Frage 11: Hier sind jeweils die für den vollen Monat September 1953 geltenden Beträge einzutragen.
16. Bruttobetrag
Hier ist der volle (ungekürzte) monatliche Gesamtbetrag der Ausgleichsleistung gemäß den gesetzlichen Bestimmungen einzusetzen (also nicht etwa der Schadensbetrag oder Grundbetrag). Dabei sind evtl. Zuschläge (für Ehegatten, Kinder, Pflegepersonen) mit einzubeziehen.
17. Familienzuschläge
Hier sind die im Bruttobetrag enthaltenen Zuschläge (für Ehegatten, Kinder oder Pflegeperson) nochmal gesondert nachzuweisen.
18. Auszahlungsbetrag
Hier ist der Betrag einzusetzen, der nach Anrechnung sonstiger Sozialleistungen (z. B. auch eines Teiles der Unterhaltshilfe auf die Entschädigungsrente) bzw. sonstiger Einkünfte als Ausgleichsleistung für den Monat September verblieb (Anspruch). Dieser kann auch deswegen kleiner als der Bruttobetrag sein, weil z. B. wegen Auslandsaufenthalts oder Strafverbüßung die Ausgleichsleistung teilweise ruht. Nicht zu berücksichtigen sind die im Monat September evtl. durchgeführten Kürzungen (Einbehalten) als Anrechnung vorheriger Überzahlungen oder wegen Abtretungen, Pfändungen usw. In solchen Fällen sind die Auszahlungsbeträge so anzugeben, als wenn keine Kürzungen erfolgt wären. Die Beträge für die Sterbegeldvorsorge (1,00 bzw. 1,50 DM) sind ebenfalls nicht vom Auszahlungsbetrag abzusetzen.
19. Zu Frage 12: Hier sind alle Sozialleistungs- bzw. Einkommensarten einzeln aufzuführen, von denen das Ausgleichsamt weiß, daß sie dem Ausgleichsleistungsempfänger im Monat September zur Verfügung standen, gleichgültig, ob diese auf die Ausgleichsleistung einen Einfluß ausübten oder nicht. Es sind dabei diejenigen zuerst zu nennen, die auf die Ausgleichsleistung der anweisenden Stelle angerechnet wurden, und zwar in der Reihenfolge des unten abgedruckten Kataloges der Sozialleistungsarten. Es

genügt auch die Angabe der aus diesem Katalog zu ersehenden zweistelligen Schlüsselnummer. Dabei ist jeweils die diese Leistung anweisende Stelle und die Rentennummer mit zu nennen. Soweit die Einkommensarten in dem Katalog nicht verzeichnet sind, müssen sie näher beschrieben werden (z. B. Arbeitseinkommen, Pflegezulagen nach dem BVG usw.). In jedem Fall ist die dem Ausgleichsamt bekannte volle Höhe des Sozialleistungsbetrages bzw. der Einkünfte einzutragen. Hier sind auch evtl. sonstige Leistungen einzutragen, die der Ausgleichsleistungsempfänger von dem anweisenden Ausgleichsamt selbst noch erhält, z. B. die Unterhaltshilfe beim Zusammentreffen mit einer Entschädigungsrente, wenn das Zählblatt für die letztere ausgefüllt ist bzw. die Entschädigungsrente, wenn das Zählblatt für die Unterhaltshilfe ausgefüllt ist (siehe Abschnitt 12).

20. Zu Frage 13: Ist der Auszahlungsbetrag (Anspruch) kleiner als der Bruttobetrag und gibt die Beantwortung der Frage 12 hierfür keine ausreichende Begründung, so ist hier der kleinere Auszahlungsbetrag näher zu begründen, z. B. teilweises Ruhen wegen Auslandsaufenthalts usw.

Sonderfälle

21. Ruht eine Ausgleichsleistung vollständig, sodaß für den Monat September überhaupt keine Auszahlung erfolgte, so braucht kein Zählblatt ausgefüllt zu werden. (Teilweises Ruhen siehe Abschnitt 20.)
22. Auslandsaufenthalt, Strafverbüßung
Für diese Fälle ist nur dann ein Zählblatt auszufüllen, wenn für den Monat September Leistungen, auch Teile der Ausgleichsleistung gewährt wurden.
23. Werden Teile der Ausgleichsrente an andere Personen gezahlt (z. B. die Kinderzuschläge an den Vormund), so ist trotzdem nur ein Zählblatt auszufüllen. Die Frage 11 ist so zu beantworten, als ob keine getrennte Auszahlung erfolgen würde.
24. Ist ein Empfänger in einer Anstalt untergebracht und überweist das Ausgleichsamt Teile der Ausgleichsleistung an den anfordernden Fürsorgeverband oder an die Anstalt, so ist trotzdem nur ein Zählblatt auszufüllen. Die Frage 11 ist so zu beantworten, als ob die Gesamtleistung nur an den Empfänger selbst und nicht getrennt ausgezahlt würde.
25. Werden Leistungen wegen geringer Beträge nur vierteljährlich gezahlt, so sind in Frage 11 nur die auf den Monat September entfallenden Beträge (also ein Drittel des Vierteljahresbetrages) einzutragen. Für solche Fälle ist also ein Zählblatt auszufüllen, auch wenn die vierteljährliche Auszahlung nicht im September selbst erfolgte.
26. Auslaufende Beträge
Läuft eine Ausgleichsleistung im September aus, so ist bei der Beantwortung der Frage 11 nur noch dieser auslaufende Betrag zugrunde zu legen.
27. Vorauszahlungen auf Entschädigungsrente nach § 281 (LAG)
Auch für diese Fälle sind Zählblätter auszufüllen. Da der Bruttobetrag noch nicht festgestellt wurde, sind unter „Bruttobetrag“ und unter „davon Familienzuschläge“ Striche einzusetzen. Unter „Auszahlungsbetrag“ ist der im September tatsächlich bezahlte laufende Betrag einzusetzen. Bei Frage 14 ist zu vermerken „Entschädigungsrente noch nicht festgesetzt“.
28. Nachträgliche Feststellung der Ausgleichsleistung
Zählblätter sind nur für solche Ausgleichsleistungen auszufüllen, deren Feststellung bis Ende Oktober tatsächlich erfolgt ist. Bei Frage 11 sind nur die für den Monat September geltenden Beträge einzutragen, also nicht etwa die evtl. erfolgte Nachzahlung für weitere Monate. Es wird also unterstellt, daß dem Ausgleichsleistungsempfänger im September nur seine normale Ausgleichsleistung zugestanden hätte.

Katalog der Sozialleistungsarten siehe besonderes Blatt I

A**Statistik über die sozialen Verhältnisse der Renten- und Unterstützungsempfänger****Zählblatt**

Die mit einem * versehenen Fragen sind aus dem Zählbogen zu beantworten

Die stark umrandeten Kästchen bitte nicht ausfüllen!

Stammnummer:

A. Personalien des Sozialleistungsempfängers

6

1. Familienname: * _____
(Bei Frauen auch Mädchenname)2. Vorname: * _____
(Rufname)

3. Geburtsort: _____

7. Wohnung: * _____ / _____
(Ort) (Kreis)* _____ / * _____
(Straße) (Haus-Nr.)4. Familienstand: * ☐ led. ☐ verh. ☐ verw. ☐ gesch.
(Zutreffendes bitte durchkreuzen)5. Geschlecht: * ☐ männl. ☐ weibl.
(Zutreffendes bitte durchkreuzen)6. Geburtstag: *
(Tag) (Monat) (Jahr)8. Wieviel zuschlagsberechtigte Angehörige sind vorhanden? * _____
(Zahl)und zwar: Ehegatte: ☐ ja ☐ nein Kinder: _____ Sonstige Angehörige: _____
(Zutreffendes bitte durchkreuzen) (Zahl) (Zahl)9. (Soweit bekannt): Wieviel Familienangehörige umfaßt der Haushalt insgesamt? _____
(Zahl)**B. Art und Höhe der Sozialleistung**

10. Art der Sozialleistung (Zutreffendes bitte durchkreuzen)

* ☐ Arbeitslosenunterstützung* ☐ HK-Arbeitslosenunterstützung* ☐ Arbeitslosenfürsorgeunterstützung11. a) Zusammensetzung
des Bruttobetrag:
(in den Ländern der brit. Zone
und in Rheinland-Pfalz)1. Tabellensatz: _____ DM
(einschl. Fam.-Zuschläge)

2. Tats. Mietzuschlag: _____ DM

3. Sonderbeihilfe zur Angl.
an den Fürsorgersatz: _____ DM

11. Höhe der wöchentlichen Unterstützung:

DM Pf

Bruttobetrag:

davon Familienzuschläge:

Nettobetrag:

11. b) Zur Feststell. des Nettobetrag: 1. Summe der lt. Verg. angerechneten
Einkommenseile:

_____ DM

2. Kürzungsbetrag für Nebenverdienst
in der letzten Zahlwoche:

* _____ DM

M ☒ N
E ☐ Kl.12. Welche für den
Monat September
geltenden (angerech-
neten oder nichtan-
gerechneten)
Sozialleistungen
oder laufende Ein-
nahmen aus Erwerbs-
tätigkeit und Vermö-
gen sind dem Arbeits-
amt bekannt?

„HUE“ bzw. Name des Beziehers	Sozialleistungsart bzw. Einkommensart	Anweisende Stelle und Rentennummer	DM monatlich

1	
2	
3	
4	
5	
6	
7	
8	
S	
E	

(Datum und Namens-
zeichen)

Erläuterungen für die Ausfüllung des Zählblattes

Allgemeines

Das Zählblatt ist auf Grund der „Verordnung über die Durchführung einer einmaligen Statistik über die sozialen Verhältnisse der Renten- und Unterstützungsempfänger vom 12. 8. 1953“, veröffentlicht im Bundesanzeiger Nr. 156, für alle Sozialleistungsempfänger auszufüllen, deren Familiennamen mit dem Buchstaben L beginnt und die für den vollen Kalendermonat September 1953 eine Rente oder laufende Unterstützung (ungekürzt oder gekürzt) bezogen haben. Nicht einbezogen werden also solche HUE, die nur für einen Teil des Monats September Unterstützung erhielten, z. B. nur für eine im September liegende Woche. Demzufolge sind also für Leistungen, die erst nach dem 1. September begannen oder die vor dem 30. September endeten, keine Zählblätter auszufüllen.

Bei der Ausfüllung sind folgende Punkte besonders zu beachten:

1. Als **Sozialleistungsempfänger** gilt grundsätzlich der Hauptunterstützungsempfänger, also nicht derjenige, der z. B. die Unterstützung in Vertretung abholt.
2. Die **Buchstabenauswahl** bezieht sich ebenfalls nur auf den Hauptunterstützungsempfänger.
3. Als **Sozialleistungsarten** sind im Sinne dieser Erhebung nur solche anzusehen, die im unten abgedruckten „Katalog der Sozialleistungsarten“ aufgeführt sind. Für andere Renten- und Unterstützungsarten sind keine Zählblätter auszufüllen.
4.
5. **Stamnummer**. Hier ist die Stamnummer einzutragen, unter welcher der Sozialleistungsfall bei eventuellen Rückfragen bei der anweisenden Stelle gefunden werden kann.

Zu Abschnitt A, Personalien des Sozialleistungsempfängers

6. Für die spätere Zusammenführung der auf den gleichen Namen lautenden Zählblätter verschiedener Sozialleistungsarten ist es besonders wichtig, daß die **Personalangaben** mit aller Sorgfalt und gut leserlich (am besten Maschinen- oder Druckschrift) eingetragen werden.

Besondere Hinweise für die Arbeitslosenversicherung und die Arbeitslosenfürsorge

11. **Ausfüllende Stelle**: Auszufüllen ist das Zählblatt von dem Arbeitsamt, welches die Unterstützung berechnet bzw. anweist. Das Arbeitsamt ist im Kopf des Zählblattes einzustempeln.

12. Voraussetzungen für die Ausfüllung eines Zählblattes:

- a) Ein Zählblatt ist auszufüllen, wenn der Arbeitslose in der letzten — voll in den Monat September fallenden — Zahlwoche die Unterstützung für 6 Wochentage (ungekürzt oder gekürzt) erhielt und für die Zeit vom 1. bis 30. September 1953 mindestens dem Grunde nach Anspruch auf Unterstützung hatte, auch wenn unter Anwendung der §§ 90—93b, 111a, 112 und 114 tatsächlich Unterstützung nicht gezahlt werden konnte. (Beachte Ausnahme unter c.)

- b) Ein Zählblatt ist also nicht auszufüllen für Arbeitslose, die nur einen Teil des Monats September Anspruch auf Unterstützung hatten.

- c) Ein Zählblatt ist ferner nicht auszufüllen für Arbeitslose, die zwar dem Grunde nach für den ganzen Monat September einen Anspruch auf Unterstützung hatten, aber in der letzten Zahlwoche wegen Erstattung von Fürsorgeleistungen (§ 111a) oder Anrechnung von Nebenverdienst (§ 112) überhaupt keine oder wegen Sperrfrist (§ 90—93b) oder Meldeversäumnis (§ 114) keine oder nur für weniger als 6 Wochentage Unterstützung erhielten. Auch wenn während einer für die letzte Zahlwoche verhängten Sperrfrist eine sogenannte kleine Unterstützung (brit. Zone) gewährt wird, ist kein Zählblatt auszufüllen.

Kurzarbeiter werden nicht in die Erhebung einbezogen.

13. **Unterlagen für die Beantwortung der Fragen**: Die Angaben, die aus dem Zählbogen direkt entnommen werden können, sind im Zählblatt mit einem * gekennzeichnet. Für die Beantwortung der übrigen Fragen müssen die Akten (Antrag bzw. Entscheidung) herangezogen werden.

14. **Die letzte Zahlwoche ist maßgebend**: Der Beantwortung der Fragen ist die letzte voll im Monat September liegende Zahlwoche zugrunde zu legen. Lediglich bei Frage 12 sind die DM-Beträge für den vollen Monat September einzutragen.

15. **Zu Frage 8**: Hier ist die aus dem Zählbogen zu entnehmende Zahl der Familienzuschläge einzusetzen. Außerdem ist aus der Akte festzustellen, um welche Personen es sich im einzelnen handelt. Es ist durchzukreuzen, ob der Ehegatte einen Zuschlag erhält (Kreuz durch „ja“) oder nicht (Kreuz durch „nein“). Außerdem ist die Zahl der Zuschläge erhaltenden Kinder (eheliche, uneheliche, Pflegekinder usw.) und die der Zuschläge erhaltenden sonstigen Angehörigen einzutragen. Sind keine Kinder oder sonstigen Angehörigen vorhanden, erfolgt keine Eintragung.

Zu Abschnitt B, Art und Höhe der Sozialleistung

16. **Zu Frage 10**: Hier sind die 3 für die Erhebung interessierenden Unterstützungsarten vordruckt. Die Zutreffende ist durchzukreuzen. Hat der Arbeitslose im Monat September zuerst Ali und nach der Aussteuerung Alfz bezogen, so ist diejenige Unterstützungsart durchzukreuzen, die für die letzte Zahlwoche zutrifft.

17. **Zu Frage 11**: Hier sind die für die letzte voll in den Monat September fallende Zahlwoche geltenden Beträge einzutragen.

7. **Zu Frage 4 und 5**: Der zutreffende Familienstand bzw. das zutreffende Geschlecht sind durchzukreuzen. Bei getrennt lebenden Ehepartnern ist „verh.“ durchzukreuzen. Der aus der Akte zu entnehmende Familienstand ist auch dann als zutreffend durchzukreuzen, wenn er im September nicht mehr zutreffen braucht.

8. **Zu Frage 7**: Hier ist die neueste der anweisenden Stelle bekannte Anschrift des Sozialleistungsempfängers einzutragen, also nicht die Anschrift bei Antragstellung.

9. **Zu Frage 9**: Soweit sie der anweisenden Stelle bekannt ist, soll hier die Zahl der zum Haushalt gehörenden Familienangehörigen einschließlich des Sozialleistungsempfängers eingetragen werden, gleichgültig, ob für diese Personen Zuschläge gewährt werden oder nicht.

Termine und Einsendung der Zählblätter

10. Die Zählblätter sind möglichst schnell auszufüllen und nach Abschluß direkt an das

Statistische Bundesamt
Abt. VI (Sozialstatistik)
Wiesbaden-Biebrich
Rheinstraße 44

(also nicht an die Statistischen Landesämter) einzusenden.

Der Sendung ist das ausgefüllte Übersichtsformular beizufügen.

Spätester Eingangstermin beim Statistischen Bundesamt ist der **31. Oktober 1953**, jedoch ist eine frühere Einsendung im Interesse einer schnellen Aufbereitung des Materials dringend erwünscht.

Nachbestellungen von Formularen sowie Rückfragen aller Art, also auch zur Klärung von bei der Ausfüllung auftauchenden Zweifeln, bitten wir im Interesse einheitlicher Entscheidungen ebenfalls nur an das Statistische Bundesamt zu richten.

18. **Bruttobetrag**: Hier ist der tabellenmäßige Unterstützungssatz (Tabellensatz) einzutragen, einschließlich der Familienzuschläge. Werden darüber hinaus, z. B. in der britischen Zone Mietzuschläge und laufende Sonderbeihilfen zur Angleichung an den Fürsorgersatz gewährt, so sind diese dem Bruttobetrag hinzuzurechnen. Die genaue Aufteilung des so errechneten Bruttobetrages ist bei Frage 11a gesondert nachzuweisen. Sonstige laufend oder einmalig gewährte Sonderbeihilfen sind bei der Beantwortung der Frage 11 nicht mitzuberechnen.

19. **Familienzuschläge**: Hier ist die Höhe der im Bruttobetrag enthaltenen Familienzuschläge nochmal gesondert nachzuweisen.

20. **Nettobetrag**: Der Nettobetrag ergibt sich, indem vom oben berechneten Bruttobetrag die der Bewilligungsverfügung zu entnehmenden Anrechnungsbeträge (laufender Gelegenheitsverdienst und sonstige Einkommen) und der dem Zählbogen zu entnehmende Kürzungsbetrag für den in der letzten Zahlwoche erzielten Nebenverdienst abgezogen werden. Die genaue Aufteilung des so errechneten Gesamtabzuges ist bei Frage 11b gesondert nachzuweisen.

Es ist hier also nicht der tatsächlich ausgezahlte Betrag einzusetzen. Dieser kann nämlich größer als der oben errechnete Nettobetrag sein, weil sonstige hier nicht erfragte Sonderbeihilfen gewährt wurden, aber auch kleiner, weil in der letzten Zahlwoche Kürzungen wegen Ordnungsstrafen oder wegen Rückzahlung unrechtmäßig bezogener Unterstützungen erfolgten. Ordnungsstrafen und Kürzungen nach dem Rückzahlungsverfahren bleiben hierbei außer Ansatz.

Die **Auszahlung an Dritte** ist bei der Ausfüllung des Zählblattes nicht zu berücksichtigen. Die Frage 11 ist so zu beantworten, als ob keine getrennte Auszahlung erfolgen würde.

21. **Zu Frage 12**: Hier sind alle laufenden Sozialleistungs- bzw. Einkommensarten einzeln aufzuführen, von denen das Arbeitsamt weiß, daß sie dem Unterstützungsempfänger und seinen im Haushalt lebenden Familienangehörigen im Monat September zu Verfügung standen, gleichgültig, ob diese auf die vom Arbeitsamt gewährte Unterstützung einen Einfluß ausübten oder nicht. Es sind dabei diejenigen zuerst zu nennen, die auf die Unterstützung angerechnet wurden, und zwar in der Reihenfolge des unten abgedruckten Katalogs der Sozialleistungsarten. Es genügt auch die Angabe der aus diesem Katalog zu ersiehenden zweistelligen Schlüsselnummer. Soweit die Einkommensarten in dem Katalog nicht verzeichnet sind, müssen sie näher beschrieben werden (z. B. anrechnungsfähiges Einkommen bei der Alfz). Dabei ist jeweils der Name des Sozialleistungs- bzw. Einkommensbeziehers einzutragen. Bezieht der Hauptunterstützungsempfänger dieses Einkommen selbst, dann ist „HUE“ einzutragen. Erhält z. B. eine Witwe mit einer Halbwaise neben der Arbeitslosenfürsorgeunterst. noch eine Witwenrente und die Waise eine Waisenrente aus der Unfallversicherung, dann sind diese beiden Einkommen wie folgt einzutragen: 1. Zeile: HUE — 13, 2. Zeile: Else Ladewig — 15. Neben der Sozialleistungsart ist jeweils auch die **anweisende Stelle** und das **Aktenzeichen** mitzunenennen. Schließlich ist für jede eingetragene Sozialleistungs- bzw. Einkommensart die dem Arbeitsamt bekannte **volle Höhe** des Betrages einzutragen, nicht etwa ein für die Anrechnung um Freibeträge usw. gekürzter Betrag. Ist dem Arbeitsamt nur die Einkommensart, aber nicht ihre Höhe bekannt, so genügt die Angabe der Art. Als bekannte Einkommensarten sind hier auch die bei Frage 11 ausgeschlossenen sonstigen Sonderbeihilfen mit aufzunehmen, die neben der Unterstützung laufend gewährt werden.

Katalog der Sozialleistungsarten siehe besonderes Blatt I

F**Statistik über die sozialen Verhältnisse der Renten- und Unterstützungsempfänger****Zählblatt**

Erläuterungen für die Ausfüllung siehe besonderes Blatt!

Die stark umrandeten Kästchen bitte nicht ausfüllen!

Aktenzeichen:

A. Personalien des Sozialleistungsempfängers1. Familienname: _____
(Bei Frauen auch Mädchenname)2. Vorname: _____
(Rufname)

3. Geburtsort: _____

7. Bei off. F: Wohnung: _____ / _____
(Bei geschl. F: Anschrift der Anstalt) (Ort) (Kreis)

(Straße)

4. Familienstand: ☐ led. ☐ verh. ☐ verw. ☐ gesch.
(Zutreffendes bitte durchkreuzen)5. Geschlecht: ☐ männl. ☐ weibl.
(Zutreffendes bitte durchkreuzen)

6. Geburtstag:

(Tag)

(Monat)

(Jahr)

Nur bei geschl. Fürsorge: Name der Anstalt: _____

Unterbringungsart: _____

8. Nur bei off. F: Wieviel mitunterstützte Haushaltsangehörige sind vorhanden?

Unter 16 Jahre: _____, 16 und mehr Jahre: _____
(Zahl) (Zahl)9. Nur bei off. F. (Soweit bekannt): Wieviel Personen umfaßt der Haushalt insgesamt? _____
(Zahl)**B. Art und Höhe der Sozialleistung**

10. Art der Fürsorgeunterstützung (Zutreffendes bitte durchkreuzen)

☐ Laufende Unterstützung in der offenen Fürsorge☐ Heim- und Anstaltspflege in der geschlossenen Fürsorge

11. Höhe der monatlichen Unterstützung:

DM Pf

Gesamtbetrag:

davon Familienzuschläge:

Auszahlungsbetrag:

(bzw. tats. Aufwand bei der geschl. Fürsorge)

M
EN
Kl.

12. Welche für den Monat September geltenden anderen (angerechneten oder nicht angerechneten) Sozialleistungen oder laufende Einnahmen der unterstützten Partei aus Erwerbstätigkeit, Vermögen usw. sind dem Fürsorgeamt bekannt?

„HV“ bzw. Name des Beziehers	Sozialleistungsart bzw. Einkommensart	Anweisende Stelle und Rentennummer	DM

1
2
3
4
5
6
7
8S
E

13. Bemerkungen:

(Datum und Namenszeichen)

Erläuterungen für die Ausfüllung des Zählblattes

Allgemeines

Das Zählblatt ist auf Grund der „Verordnung über die Durchführung einer einmaligen Statistik über die sozialen Verhältnisse der Renten- und Unterstützungsempfänger vom 12. 8. 1953“, veröffentlicht im Bundesanzeiger Nr. 156, für alle Sozialleistungsempfänger auszufüllen, deren Familiennamen mit dem Buchstaben L beginnt und die für den vollen Kalendermonat September 1953 unterstützt wurden. Nicht einbezogen werden als solche Parteien oder Personen, die nur für einen Teil des Monats September Leistungen der offenen bzw. geschlossenen Fürsorge erhalten, z. B. nur für eine im September liegende Woche. Demzufolge sind also für Leistungen, die erst nach dem 1. September begannen oder die vor dem 30. September endeten, keine Zählblätter auszufüllen.

Bei der Ausfüllung sind folgende Punkte besonders zu beachten:

1. Als Sozialleistungsempfänger gilt bei der offenen Fürsorge grundsätzlich der Haushaltungsvorstand der laufend unterstützten Partei bzw. der laufend unterstützte Alleinstehende, bei der geschlossenen Fürsorge, die in der Anstalt untergebrachte Person, also nicht diejenige Person oder Stelle, die die Fürsorgeleistung in Vertretung abholt oder empfängt, wie z. B. die Pflegemutter für ein Pflegekind oder die Anstalt, an die die Pflegekostenbeträge überwiesen werden.
2. Die Buchstabenauswahl bezieht sich grundsätzlich auf die unter Abschnitt 1 genannten Sozialleistungsempfänger. Bei einigen Fürsorgeverbänden werden die selbstständig unterstützten Kinder (z. B. Pflegekinder) aktenmäßig unter dem Namen der Mutter geführt, auch dann, wenn die Mutter selbst nicht unterstützt wird und einen anderen Namen trägt (z. B. nach der Verheiratung, Wiederverheiratung, Wiederannahme des Mädchennamens). Für diese selbstständig unterstützten Kinder ist dann und nur dann ein Zählblatt auszufüllen, wenn ihr eigener Familienname mit dem Buchstaben L beginnt. Das bedeutet, daß der Fürsorgeverband sämtliche bei ihm vorhandenen selbstständig unterstützten Kinder auf ihren eigenen Familiennamen hin überprüfen muß, ganz gleich, wie der Name der Mutter lautet.
3. Als Sozialleistungsarten sind im Sinne dieser Erhebung nur solche anzusehen, die im unten abgedruckten „Katalog der Sozialleistungsarten“ aufgeführt sind. Für andere Unterstützungsarten sind keine Zählblätter auszufüllen. (Siehe auch Abschnitt 12). Bei der Fürsorge kommen entsprechend nur die laufende Unterstützung der offenen Fürsorge und die Unterbringung in geschlossener Fürsorge in Betracht (ausgenommen die Unterbringung in Krankenhäusern — siehe Abschnitt 12), nicht die einmaligen Unterstützungen der offenen Fürsorge und nicht die halboffene Fürsorge.

4.

5. Aktenzeichen: Hier ist das Aktenzeichen einzutragen, unter welchem der Sozialleistungsfall bei eventuellen Rückfragen bei dem die Fürsorge ausübenden Fürsorgeverband am einfachsten gefunden werden kann. Laufen mehrere Leistungsfälle unter demselben Zeichen, so ist durch Anfügen von kleinen Buchstaben zu unterscheiden, z. B. für den ersten „a“, für den zweiten „b“ usw.

Zu Abschnitt A, Personalien des Sozialleistungsempfängers

6. Für die spätere Zusammenführung der auf den gleichen Namen lautenden Zählblätter verschiedener Sozialleistungsarten ist es besonders wichtig, daß die Personalangaben mit aller Sorgfalt und gut leserlich (am besten Maschinen- oder Druckschrift) ein-

getragen werden. Im Falle von selbständig unterstützten Kindern (z. B. Pflegekindern) sind die Personalien des Kindes und nicht die der Mutter einzutragen. Bei in der offenen Fürsorge laufend unterstützten Parteien sind die Personalien des Haushaltungsvorstandes einzutragen. Rückfragen bei dem Sozialleistungsempfänger selbst sind nur insoweit zulässig, als es sich um die Beantwortung der Fragen Nr. 2, 3, 5, 6 und 7 handelt und die Angaben nicht aus den Akten entnommen werden können.

7. Zu Frage 4 und 5: Der zutreffende Familienstand bzw. das zutreffende Geschlecht sind zu durchkreuzen. Bei getrennt lebenden Ehepartnern ist „verh.“ zu durchkreuzen. Der aus den Akten zu entnehmende Familienstand ist auch dann als zutreffend zu durchkreuzen, wenn er im September nicht mehr zuzutreffen braucht.

8. Zu Frage 7: Bei der offenen Fürsorge ist hier die neueste dem Fürsorgeverband bekannte Anschrift der unterstützten Partei bzw. Einzelperson, bei der geschlossenen Fürsorge dagegen die Anschrift der Anstalt (Heim) und außerdem der Name der Anstalt (Heim) einzutragen, in welcher der Hilfsbedürftige untergebracht war. Schließlich ist auch die Unterbringungsart anzugeben, z. B. Altersheim, Blindenheim, Siechenheim. Die Unterbringungsart braucht nicht identisch zu sein mit dem Namen oder Gesamtzweck der Anstalt. Ist z. B. der Hilfsbedürftige in einem Teil eines Krankenhauses untergebracht, der als Siechenheim dient, so ist als Unterbringungsart „Siechenheim“ und nicht „Krankenhaus“ einzutragen.

9. Zu Frage 9: Soweit sie dem die Fürsorge ausübenden Fürsorgeverband bekannt ist, soll hier die Zahl der Personen eingetragen werden, die zum Haushalt des in der offenen Fürsorge laufend unterstützten Hilfsbedürftigen gehören, einschließlich des die Fürsorgeleistung empfangenden Hilfsbedürftigen selbst, gleichgültig, ob diese Personen mitunterstützt werden oder nicht. Soweit bekannt, ist diese Angabe auch für den Haushalt zu machen, in welchem ein Pflegekind untergebracht ist. Bei den in Anstalten (Heimen) untergebrachten Hilfsbedürftigen der geschlossenen Fürsorge erfolgt hier keine Eintragung.

Termine und Einsendung der Zählblätter

10. Die Zählblätter sind möglichst schnell auszufüllen und nach Abschluß direkt an das

Statistische Bundesamt
Abt. VI (Sozialstatistik)
Wiesbaden-Biebrich
Rheinstraße 44

(also nicht an die Statistischen Landesämter) einzusenden. Der Sendung ist das ausgefüllte Übersichtsfeld beizufügen.

Spätester Eingangstermin beim Statistischen Bundesamt ist der 15. November 1953, jedoch ist eine frühere Einsendung im Interesse einer schnellen Aufbereitung des Materials dringend erwünscht.

Nachbestellungen von Formularen sowie Rückfragen aller Art, also auch zur Klärung von bei der Ausfüllung auftauchenden Zweifeln, bitten wir im Interesse einheitlicher Entscheidungen ebenfalls nur an das Statistische Bundesamt zu richten.

Besondere Hinweise für die öffentliche Fürsorge

11. Ausfüllende Stelle

Auszufüllen ist das Zählblatt von dem Fürsorgeverband (Bezirks- oder Landesfürsorgeverband), welcher die offene oder geschlossene Fürsorge für den betreffenden Fall im September ausgeübt hat. Der Fürsorgeverband ist im Kopf des Zählblattes einzustempeln.

12. Voraussetzungen für die Ausfüllung eines Zählblattes

Ein Zählblatt ist nur dann auszufüllen, wenn für den ganzen Monat September laufende Unterstützung (offene Fürsorge) gewährt wurde oder wenn die betreffende Person den ganzen Monat September über in einer Anstalt (Heim), gleich welcher Art, untergebracht war (geschlossene Fürsorge). Über Wechsel der Fürsorgeart siehe Abschnitt 24. War der Hilfsbedürftige jedoch zur Behandlung einer Krankheit in einem Krankenhaus untergebracht, dann braucht kein Zählblatt ausgefüllt zu werden. War der Hilfsbedürftige in einem Teil eines Krankenhauses untergebracht, der anderen Zwecken, z. B. als Siechenheim dient, muß ein Zählblatt ausgefüllt werden.

13. Zu Frage 8: Bei der offenen Fürsorge ist hier die Zahl der Familien- und sonstigen Haushaltsangehörigen einzutragen, die bei der Berechnung der für den Monat September geltenden Unterstützungsleistung tatsächlich mit berücksichtigt, d. h. mit unterstützt wurden, auch dann, wenn deren eigene Familiennamen nicht mit dem Buchstaben L beginnen. Dabei ist zu unterscheiden nach Haushaltsangehörigen unter 16 Jahren und solchen im Alter von 16 und mehr Jahren. Bei der geschlossenen Fürsorge ist hier keine Eintragung zu machen, auch dann nicht, wenn die Familienangehörigen des in der Anstalt (Heim) untergebrachten Hilfsbedürftigen in offener Fürsorge unterstützt wurden. Für diese Angehörigen ist — als in der offenen Fürsorge laufend unterstützte Partei — ein eigenes Zählblatt auszufüllen, vorausgesetzt, daß auch sie einen mit L beginnenden Familiennamen führen.

Zu Abschnitt B, Art und Höhe der Sozialleistung

14. Zu Frage 10: Hier sind die beiden für die Erhebung interessierenden Leistungsarten vorgedruckt, die beim Fürsorgeverband vorkommen können. (Siehe auch Abschn. 12). Die Zutreffende ist zu durchkreuzen. Bei in Familienpflege befindlichen Pflegekindern ist „offene Fürsorge“ zu durchkreuzen.

15. Zu Frage 11: Hier sind jeweils die für den vollen Monat September 1953 geltenden Beträge einzusetzen.

16. Gesamtbetrag

Offene Fürsorge: Einzusetzen ist hier die unter Zugrundelegung der Richtsatzbestimmungen für den laufenden Unterhalt berechnete laufende Unterstützung der Partei bzw. der alleinstehenden Einzelperson einschließlich der evtl. gewährten Mietbeihilfen und der laufend gewährten Teuerungszulagen und — soweit bereits gewährt — Mehrbedarfszulagen gemäß Art. VII des Fürsorgeänderungsgesetzes (Bundesgesetzblatt Nr. 51/53, Seite 967). Einzusetzen ist nur der für den laufenden Lebensunterhalt bestimmte Unterstützungsbetrag, der sich ergeben würde, wenn der Partei bzw. dem Alleinstehenden keinerlei anderes Einkommen, keine Beiträge von Unterhaltsverpflichteten usw. anzurechnen wären.

In diesen Gesamtbetrag dürfen zweckgebundene laufende Leistungen, wie z. B. Pflege- oder Krankenzulagen, Erziehungs- und Ausbildungsbeihilfen nicht einbezogen werden. In den Gesamtbetrag dürfen auch nicht die im September evtl. gewährten Leistungen einbezogen werden, die den Charakter von einmaligen Unterstützungen haben und zusätzlich zur laufenden Unterstützung gewährt wurden (einmalige Beihilfen der offenen wirtschaftlichen oder gesundheitlichen Fürsorge, der Wochenhilfe und sonstige einmalige Beihilfen).

Geschlossene Fürsorge: Einzusetzen sind hier die für den Monat September geltenden Pflegekosten der Anstalt (der für den Fürsorgeverband berechnete, nicht durch An-

rechnung gekürzte tägliche Pflegesatz mal 30) einschließlich des Taschengeldes, aber ohne die von der Anstalt evtl. gesondert in Rechnung gestellten Nebenkosten für ärztliche Betreuung, Berufsausbildung usw. Die Pflegekosten sind in voller Höhe anzugeben, ohne Rücksicht darauf, ob sie vom Fürsorgeverband voll oder nur teilweise z. B. bei Absetzung von vereinnahmten Beträgen (z. B. Arbeitseinkommen, sonstige Sozialleistungen oder Beiträge Unterhaltspflichtiger) bestritten werden.

17. Familienzuschläge

Bei in der offenen Fürsorge unterstützten Parteien ist hier der für die mitunterstützten Haushalts-(Familien-)angehörigen berechnete Teil des nach Abschnitt 16 ermittelten Gesamtbetrages nach einmal gesondert nachzuweisen. Dieser ist unter Zugrundelegung der Richtsatzbestimmungen für Haushaltsangehörige unter bzw. über 16 Jahre zu berechnen, einschließlich der auf diese Personen entfallenden Teuerungszulagen und gegebenenfalls Mehrbedarfszulagen gemäß Art. VII des Fürsorgeänderungsgesetzes, jedoch ohne Mietbeihilfen und ohne die im Abschnitt 16, Abs. 2 ausdrücklich ausgenommenen zweckgebundenen laufenden Leistungen und ohne die einmaligen Unterstützungen. Sind die Richtsätze nicht für Haushaltungsvorstände und mitunterstützte Haushaltsangehörige getrennt, sondern nach Haushaltsgrößen (1, 2, 3 usw. Personen) festgelegt, so muß festgestellt werden, was dem Haushaltungsvorstand selbst nach den im Abschnitt 16 gegebenen Richtlinien einschließlich der vollen Mietbeihilfe und der auf ihn entfallenden Teuerungszulagen und Mehrbedarfszulagen zufließen würde. Die Differenz zwischen dem auf dem Zählblatt eingetragenen Gesamtbetrag (für die ganze Partei) und dem für den Haushaltungsvorstand allein berechneten Betrag ergibt die in das Zählblatt einzutragenden „Familienzuschläge“. Bei der geschlossenen Fürsorge erfolgt hier keine Eintragung.

18. Auszahlungsbetrag

Offene Fürsorge: Hier ist der Betrag einzusetzen, der nach evtl. Kürzung des Gesamtbetrages wegen Bezugs anderer Sozialleistungen und sonstiger Einkommen (auch von herangezogenen Unterhaltspflichtigen) im Monat September als effektive Fürsorgeleistung des Fürsorgeverbandes verblieb, in der Regel also der tatsächlich ausgezahlte Betrag. Nur in den Fällen, in denen Beträge für die im Abschnitt 16, Abs. 2 ausdrücklich ausgenommenen zweckgebundenen Leistungen oder für einmalige Unterstützungen im tatsächlich ausgezahlten Betrag enthalten sind, müssen diese vorher abgezogen werden. Wurden keine Beiträge für den laufenden Lebensunterhalt sondern nur für solche auszuschließenden zweckgebundenen Leistungen oder nur einmalige Unterstützungen ausgezahlt, dann braucht kein Zählblatt ausgefüllt zu werden. Nicht zu berücksichtigen sind die im Monat September evtl. gewährten Vorschüsse und Nachzahlungen oder durchgeführte Einbehalten als Abzahlung auf vorherige Vorschüsse. In solchen Fällen sind die Auszahlungsbeträge so anzugeben, als ob keine Vorschusszahlungen, Nachzahlungen oder Kürzungen erfolgt wären. Wird die laufende Unterstützung ganz oder zum Teil in Sachleistungen gewährt, so ist der Auszahlungsbetrag ebenfalls so anzugeben, als ob Geldleistungen gewährt würden, d. h. es ist der in Anrechnung gebrachte Wert der Sachleistungen einzutragen.

Geschlossene Fürsorge: Hier ist der Betrag einzusetzen, der nach Absetzung von vereinnahmten Beträgen anderer Sozialleistungen oder sonstiger Einkommen, auch Unterhaltsbeiträgen, für den Monat September als effektive Fürsorgeleistung des Fürsorgeverbandes verblieb, jedoch auch hier ohne die von der Anstalt (Heim) gesondert in Rechnung gestellten Nebenkosten für ärztliche Betreuung, Berufsausbildung usw.

Vereinnahmt die Anstalt die abzusetzenden Beträge selbst, und stellt sie dem Fürsorgeverband nur noch den Restbetrag in Rechnung, dann ist dieser nach Abzug der Nebenkosten zugleich der hier einzusetzende Betrag.

- Vereinnahmt der Fürsorgeverband die anzurechnenden Beträge selbst, dann muß er den auf den Monat September entfallenden Teil absetzen, auch wenn er sie nur in größeren Abständen (z. B. vierteljährlich oder halbjährlich) vereinnahmt. Bei bereits längere Zeit in Anstalts- oder Heimpflege untergebrachten Hilfsbedürftigen werden die abzusetzenden Beträge dem Fürsorgeverband aus früheren Abrechnungen her bekannt sein. In den übrigen Fällen muß er versuchen, diese Angaben so schnell wie möglich zu beschaffen, spätestens jedoch bis zum 15. Januar 1954. Solche nicht bis zum 15. November 1953 vollständig ausfüllbaren Zählblätter sind bis spätestens 15. Januar 1954 an das Statistische Bundesamt nachzuliefern.
19. Zu Frage 12: Hier sind bei der offenen Fürsorge alle laufenden Sozialleistungs- bzw. Einkommensarten, auch Beihilfen von Unterhaltsverpflichteten, einzeln aufzuführen, von denen der Fürsorgeverband weiß, daß sie dem Hilfsbedürftigen, seinen im Haushalt lebenden Familienangehörigen und den sonstigen zum Unterhalt herangezogenen Angehörigen im Monat September zur Verfügung standen, gleichgültig, ob diese auf die vom Fürsorgeverband gewährte laufende Unterstützung angerechnet wurden oder nicht. Bei der geschlossenen Fürsorge sind die entsprechenden Angaben zu machen, jedoch nur soweit sie den untergebrachten Hilfsbedürftigen selbst betreffen. Zuerst sind die Sozialleistungsarten zu nennen, und zwar in der Reihenfolge des unten abgedruckten Kataloges der Sozialleistungsarten. Es genügt auch die Angabe der aus diesem Katalog zu ersiehenden zweistelligen Schlüsselnummer. Sodann sind die sonstigen bekannten Einkommensarten einzutragen und näher zu beschreiben. Bei jeder Art ist jeweils der Name des Beziehers anzugeben. Bezieht bei einer in der offenen Fürsorge laufend unterstützten Partei der Haushaltsvorstand die Sozialleistung oder das Einkommen (auch Beiträge von Unterhaltsverpflichteten) selbst oder handelt es sich um eine in der offenen Fürsorge unterstützte Einzelperson, dann ist anstatt des Namens „HV“ einzutragen. Erhält z. B. eine Witwe mit einer Halbwaise neben der Fürsorgeunterstützung auch noch eine Witwenrente und die Waise eine Waisenrente aus der Unfallversicherung, dann sind beide Einkommen wie folgt einzutragen: 1. Zeile: HV—13, 2. Zeile: Else Ladewig —15. Neben der Sozialleistungsart ist jeweils auch die anweisende Stelle und das Aktenzeichen mitzunennen. Schließlich ist für jede eingetragene Sozialleistungs- bzw. Einkommensart, die dem Fürsorgeverband bekannte volle Höhe des Betrages einzutragen, nicht etwa ein für die Anrechnung um Freibeträge usw. gekürzter Betrag. Ist dem Fürsorgeverband nur die Einkommensart, aber nicht die Höhe bekannt, so genügt die Angabe der Art. Als bekannte Einkommensarten sind hier auch die bei Frage 11 (siehe Abschnitt 16, Abs. 2) ausgeschlossenen zweckbestimmten Leistungen mit aufzunehmen, soweit sie laufend gewährt werden.
20. Sonderfälle
Für Unterstützungen, die an Hilfsbedürftige im Ausland gezahlt werden (Bonner Vereinbarung), sind keine Zählblätter auszufüllen.

21. Werden Teile der Unterstützung an andere Personen (natürliche oder juristische) gezahlt, so ist trotzdem nur ein Zählblatt auszufüllen. Die Frage 11 ist so zu beantworten, als ob keine getrennte Auszahlung erfolgen würde.
22. Für Ehepaare in geschlossener Fürsorge (z. B. in einem Altersheim) sind zwei Zählblätter auszufüllen, eines für den Mann, das zweite für die Frau. Anzugeben sind die auf die Einzelperson entfallenden Leistungen.
23. Für in Familienpflege gemeinsam untergebrachte Geschwister (Pflegekinder) ist ebenfalls für jedes einzelne Kind ein Zählblatt auszufüllen. Anzugeben sind die auf jedes einzelne Kind entfallenden Leistungen.
24. Wechselt eine vom 1. bis 30. September ununterbrochen unterstützte Person die Fürsorgeart (von offener zu geschlossener Fürsorge oder umgekehrt), so ist nur ein Zählblatt auszufüllen, und zwar für die Fürsorgeart, die für 16 und mehr Tage (überwiegend) gewährt wurde. Die Frage 11 ist dann so zu beantworten, als ob der Hilfsbedürftige die überwiegende Fürsorgeleistung für den ganzen Monat erhalten hätte. Es sind also die für den ganzen Monat (30 Tage) berechneten Beträge einzusetzen, auch wenn sie in Wirklichkeit nur für einen Teil des Monats gewährt wurden.
25. Tbc-Hilfe, Geschlechtskrankenfürsorge und soziale Fürsorge nach § 25 bis 27 BVG
Für Leistungen, die im Rahmen der Tbc-Hilfe, Geschlechtskrankenfürsorge und sozialen Fürsorge nach § 25 bis 27 BVG gewährt wurden, sind grundsätzlich Zählblätter für die offene bzw. geschlossene Fürsorge auszufüllen. Zu beachten ist jedoch, daß bei der Beantwortung der Frage 11 im Falle der offenen Fürsorge die neben dem laufenden Lebensunterhalt zusätzlich gewährten zweckgebundenen laufenden Leistungen nicht mit einbezogen werden (siehe Abschnitt 16, Abs. 2).
Im Falle der geschlossenen Fürsorge sind die von der Anstalt gesondert in Rechnung gestellten Nebenkosten für ärztliche Betreuung nicht einzubeziehen (siehe Abschnitt 16, letzter Absatz). Ist der Hilfsbedürftige in einem Krankenhaus untergebracht, braucht kein Zählblatt ausgefüllt zu werden.
26. Nachträgliche Feststellung der Fürsorgeleistung
Zählblätter sind nur für solche Fürsorgeleistungen auszufüllen, deren Feststellung bis Ende Oktober erfolgt ist. Bei Frage 11 sind nur die für den Monat September geltenden Beträge einzutragen, also nicht etwa die evtl. erfolgte Nachzahlung für weitere Monate. Es wird also unterstellt, daß der Hilfsbedürftige im September nur seine normale Leistung erhalten hätte. In Ausnahmefällen können Zählblätter noch bis zum 15. Januar 1954 nachgeliefert werden (siehe Abschnitt 18, letzter Abs.).

Statistik über die sozialen Verhältnisse der Renten- und Unterstützungsempfänger September 1953

Katalog der Sozialleistungsarten

Sozialleistungsgruppe Sozialleistungsart	Schlüssel- nummer	Sozialleistungsgruppe Sozialleistungsart	Schlüssel- nummer	Sozialleistungsgruppe Sozialleistungsart	Schlüssel- nummer
Unfallversicherung		Witwenrente	52	Vollwaisenrente	75
Verletztenteilrente	10	Witwenvollrente	53	Rente für Eltern teil	76
Verletztenvollrente	11	Waisenrente	55	Rente für Eltern paar	77
Witwen-(r)rente	13	Knappschafts sold	59		
Waisenrente	15			Unterhaltsbeihilfe für Angehörige von Kriegsgefangenen	
Elternrente	17	Arbeitslosenversicherung		Witwen-(r) grundrente allein . . .	82
Invalidenversicherung		Arbeitslosenunterstützung und Heimkehrer- arbeitslosenunterstützung . . .	61	Witwen-(r) grund- und Ausgleichsrente	83
Invalidenrente	21			Halbwaisenrente	84
Witwen-(r)rente	23	Arbeitslosenfürsorge		Vollwaisenrente	85
Waisenrente	25	Arbeitslosenfürsorge- unterstützung	69	Rente für Eltern teil	86
Angestelltenversicherung				Rente für Eltern paar	87
Ruhegeld	31	Kriegsopferversorgung		Lastenausgleich	
Witwen-(r)rente	33	Beschädigtengrundrente allein	70	Unterhaltshilfe	91
Waisenrente	35	Beschädigtengrund- und Ausgleichsrente	71	Entschädigungsrente	98
Berliner Renten ohne Unterscheidungsmöglichkeit		Witwen-(r) grundrente allein . .	72	Unterhaltszuschuß	99
Versichertenrente	41	Witwen-(r) grund- und Ausgleichsrente	73	Offene Fürsorge	
Witwen-(r)rente	43	Halbwaisenrente	74	Laufende Unterstützung	01
Waisenrente	45			Geschlossene Fürsorge	
Knappschaftsversicherung				Heim- und Anstaltspflege	09
Knappschaftsrente	50				
Knappschaftsvollrente	51				

II. Besprechung der Ergebnisse

Vorbemerkung

Die in diesem Textteil verwendeten Tabellen stellen Auszüge aus den im Tabellenteil veröffentlichten ausführlichen Tabellen dar. Die im Tabellenteil wiedergegebenen Zahlen der Teilerhebung sind für die hier verwendeten Tabellen mit dem einheitlichen Faktor 21,9626 auf Totalzahlen für das Bundesgebiet einschließlich West-Berlin hochgerechnet worden, um dem Leser die Größenvorstellungen besser vermitteln zu können.

Die Gliederung der Sozialleistungen

Von den auf Grund der Statistik errechneten 13,84 Mill. Fällen laufender Renten und Unterstützungen im September 1953¹⁾ entfielen auf die Leistungen der Invaliden- und Angestelltenversicherung (einschließlich der Berliner Renten) 42,6 vH, auf die Kriegsoferversorgung 30,4 vH. Diese bei-

1. Die Gliederung der Renten- und Unterstützungsfälle nach Leistungen und Geschlecht

Sozialleistungsart	Männliche Empfänger		Weibliche Empfänger		Zusammen		
	Fälle	Netto- betr. je Emp- fänger	Fälle	Netto- betr. je Emp- fänger	Fälle	vH	Netto- betr. je Emp- fänger
Unfallversicherung	1 000	DM	1 000	DM	1 000	vH	DM
Verletztenrente	453,8	55,53	90,0	24,57	543,8	4,0	50,41
Verletztenvollrente	15,6	233,76	1,2	112,20	16,8	0,1	225,18
Witwen(r)rente	0,2	94,22	122,9	99,64	123,1	0,9	99,63
Waisenrente	27,7	62,56	27,7	63,50	55,4	0,4	63,03
Elternrente	0,6	63,60	1,8	57,66	2,4	0,0	59,05
Zusammen	497,9	61,54	243,6	67,55	741,5	5,4	63,51
Invalidenversicherung							
Invalidenrente	1 248,1	92,39	990,6	63,36	2 238,7	16,1	79,54
Witwen(r)rente	0,9	59,17	1 006,4	49,83	1 007,3	7,3	49,84
Waisenrente	502,4	32,45	479,4	32,54	981,8	7,1	32,50
Zusammen	1 751,4	75,18	2 476,4	51,90	4 227,8	30,5	61,54
Angestelltenversicherung							
Ruhegeld	405,2	131,28	187,0	100,22	592,2	4,3	121,47
Witwen(r)rente	0,6	80,89	452,6	63,18	453,2	3,2	63,20
Waisenrente	132,0	37,91	126,4	38,01	258,4	1,9	37,96
Zusammen	537,8	108,31	766,0	68,07	1 303,8	9,4	84,67
Berliner Renten							
Versichertenrente	101,3	114,75	130,2	77,59	231,5	1,7	93,86
Witwen(r)rente	0,0	128,00	92,2	56,39	92,2	0,7	56,40
Waisenrente	25,3	36,44	24,9	36,76	50,2	0,3	36,60
Zusammen	126,6	99,12	247,3	65,57	373,9	2,7	76,93
Knappschaftsversicherung							
Knappschaftsrente	93,8	136,82	0,6	90,96	94,4	0,7	136,52
Knappschaftsvollrente	220,2	172,16	4,2	95,42	224,4	1,6	170,74
Witwen(r)rente	0,1	124,00	43,9	57,82	44,0	0,3	57,89
Witwen(r)vollrente	0,1	102,33	159,9	92,60	160,0	1,2	92,61
Waisenrente	40,4	38,44	41,7	38,52	82,1	0,6	38,48
Knappschaftslohn	30,0	58,90	—	—	30,0	0,2	58,90
Zusammen	384,6	140,62	250,3	77,53	634,9	4,6	115,75
Arbeitslosenversicherung	101,4	157,25	85,0	107,00	186,4	1,3	134,34
Arbeitslosenfürsorge	325,3	121,16	185,1	82,11	510,4	3,7	107,00
Kriegsoferversorgung							
Beschädigtengrundrente	773,7	16,45	19,3	16,51	793,0	5,7	16,45
Beschädigtengrund- und Ausgleichsrente	680,2	61,56	14,6	70,00	694,8	5,0	61,74
Witwen(r)grundrente	0,1	33,33	73,1	39,39	73,2	0,5	39,38
Witwen(r)grund- und Ausgleichsrente	1,0	57,20	1 064,7	64,68	1 065,7	7,7	64,67
Halbwaisenrente	665,5	16,64	631,0	16,83	1 296,5	9,4	16,73
Vollwaisenrente	29,5	39,77	28,4	40,85	57,9	0,4	40,30
Rente für Elternteil	19,3	33,91	155,3	37,63	174,6	1,3	37,21
Rente für Elternpaar	57,6	43,44	0,7	38,10	58,3	0,4	43,38
Zusammen	2 226,9	31,46	1 987,1	45,66	4 214,0	30,4	38,16
Lastenausgleich							
Unterhaltshilfe	307,5	71,20	530,3	56,62	837,8	6,1	61,97
Entschädigungsrente	5,1	23,79	3,6	23,11	8,7	0,1	23,52
Unterhaltzuschuß	0,9	29,70	2,6	29,08	3,5	0,0	29,23
Zusammen	313,5	70,31	536,5	56,27	850,0	6,2	61,44
Offene Fürsorge	184,7	59,18	384,2	55,03	568,9	4,1	56,38
Geschlossene Fürsorge	101,1	83,97	131,0	81,85	232,0	1,7	82,77
Alle Leistungsarten zus.	6 551,2	69,31	7 293,4	56,20	13 844,6	100	62,40

den großen Gruppen umfassen also nahezu drei Viertel aller Sozialleistungen im Bundesgebiet und in West-Berlin. In das restliche Viertel teilen sich — zu annähernd gleich großen Teilen — die Leistungen der Unfallversicherung (5,4 vH), der Knappschaften (4,6 vH), des Lastenausgleichs (6,2 vH), der Arbeitslosenversicherung und Arbeitslosenfürsorge (1,3 und 3,7, zusammen 5,0 vH) und der öffentlichen Fürsorge (5,8 vH). Eine Übersicht über die verschiedenen Leistungsarten der einzelnen Sozialleistungsträger ist in Tabelle 1 enthalten. Dabei sind auch die durchschnittlichen Nettobeträge angegeben, welche in diesen Leistungsarten im September 1953 gezahlt wurden.

Von den 13,84 Mill. Renten und Unterstützungen gingen rund 47 vH an männliche Personen, rund 53 vH an weibliche. Der durchschnittliche Nettobetrag der Renten und Unterstützungen betrug rund 69,30 DM bei den Männern, 56,20 DM bei den Frauen und 62,40 DM im Durchschnitt beider Gruppen. Einen gewissen Überblick über die Mannigfaltigkeit der Besetzung der einzelnen Sozialleistungsarten und der durchschnittlichen Nettobeträge kann man sich verschaffen, wenn man die Leistungsarten nach originären und abgeleiteten trennt. Zu den ersteren zählen die Verletzten-, Invaliden-, Knappschafts- und Beschädigtenrenten sowie das Ruhegeld, zu den letzteren die Witwen-, Waisen- und Elternrenten. Bei Arbeitslosenunterstützung und Arbeitslosenfürsorgeunterstützung, Lastenausgleich und öffentlicher Fürsorge ist eine solche Unterscheidung allerdings nicht möglich, die Fälle dieser Einrichtungen können alle als originäre Leistungen

2. Die Renten- und Unterstützungsfälle nach der Art der Berechtigten

Sozialleistungsträger	Leistungen an originär Berechtigte			Leistungen an abgeleitet Berechtigte		
	männlich	weiblich	zusammen	männlich	weiblich	zusammen
Unfallversicherung	469,4	91,2	560,6	28,5	152,4	180,9
Invalidenversicherung	1 248,1	990,6	2 238,7	503,3	1 485,8	1 989,1
Angestelltenversicherung	405,2	187,0	592,2	132,6	579,0	711,6
Berliner Renten	101,3	130,2	231,5	25,3	117,1	142,4
Knappschaftsversicherung	344,0	4,8	348,8	40,6	245,5	286,1
Kriegsoferversorgung	1 453,9	33,9	1 487,8	773,0	1 953,2	2 726,2
Sonstige	1 026,0	1 322,7	2 348,7	—	—	—
Insgesamt	5 047,9	2 760,4	7 808,3	1 503,3	4 533,0	6 036,3

betrachtet werden. Bei dieser Unterscheidung ergibt sich das in Tabelle 2 dargestellte Bild. Die Zahl der originären Leistungen macht rund 56 vH, die der abgeleiteten rund 44 vH aus. Bei den originären Leistungen überwiegen die Männer mit rund 65 vH dieser Renten und Unterstützungen. Von den Renten auf Grund abgeleiteter Ansprüche gehen rund 75 vH an weibliche Personen. Auch die durchschnittlichen Nettobeträge unterscheiden sich nach diesen Gruppen wesentlich; sie betragen

	bei Leistungen an originär Berechtigte	bei Leistungen an abgeleitet Berechtigte
für männliche Personen	DM 81,80	DM 27,38
für weibliche Personen	DM 65,99	DM 50,24
im Durchschnitt beider Geschlechter	DM 76,21	DM 44,54

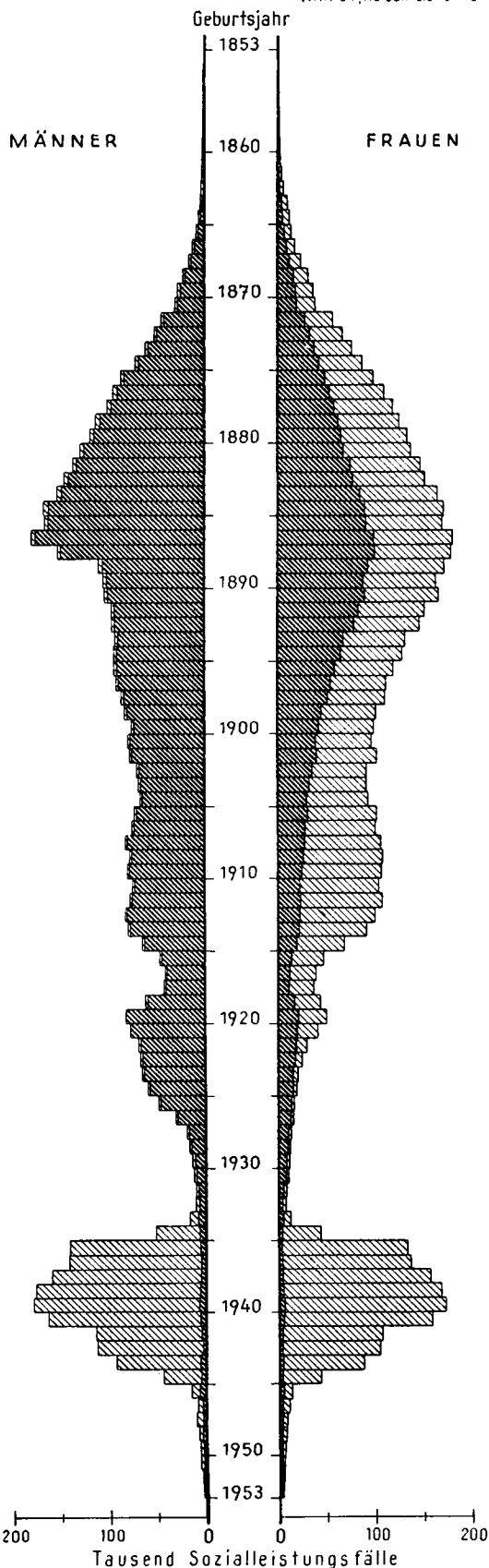
Zwei Drittel der Nettobeträge liegen zwischen 20 und 100 DM

Im ganzen lassen die durchschnittlichen Nettobeträge für die einzelnen Leistungsarten der Männer und Frauen bereits eine sehr erhebliche Streuung der Renten und Unterstützungen

¹⁾ Daneben wurden im September 1953 in schätzungsweise rund 456 500 Fällen Renten und Unterstützungen an nicht den ganzen Monat über Unterstützte bzw. an nicht dauernd in geschlossener Fürsorge untergebrachte Hilfsbedürftige gezahlt. Die hier genannten Gesamtzahlen (13,84 Mill. laufende Leistungen und vorstehende 0,46 Mill.) wurden bei der Erhebung von den Berichtsstellen gemeldet und stimmen mit den Ergebnissen der Geschäftsstatistiken der verschiedenen Einrichtungen (14,35 Mill.) nahezu voll überein.

**RENTEN- UND UNTERSTÜTZUNGSFÄLLE IM SEPTEMBER 1953
IM BUNDESGEBIET UND WEST-BERLIN
NACH DEM GEBURTSJAHR DER SOZIALLEISTUNGSEMPFÄNGER
UND NACH ORIGINÄREN UND ABGELEITETEN ANSPRÜCHEN**

■ Originäre Ansprüche ▨ Abgeleitete Ansprüche
(Witwen-, Waisen- u. Elternrenten)



STAT. BUNDESAMT 54 - 689

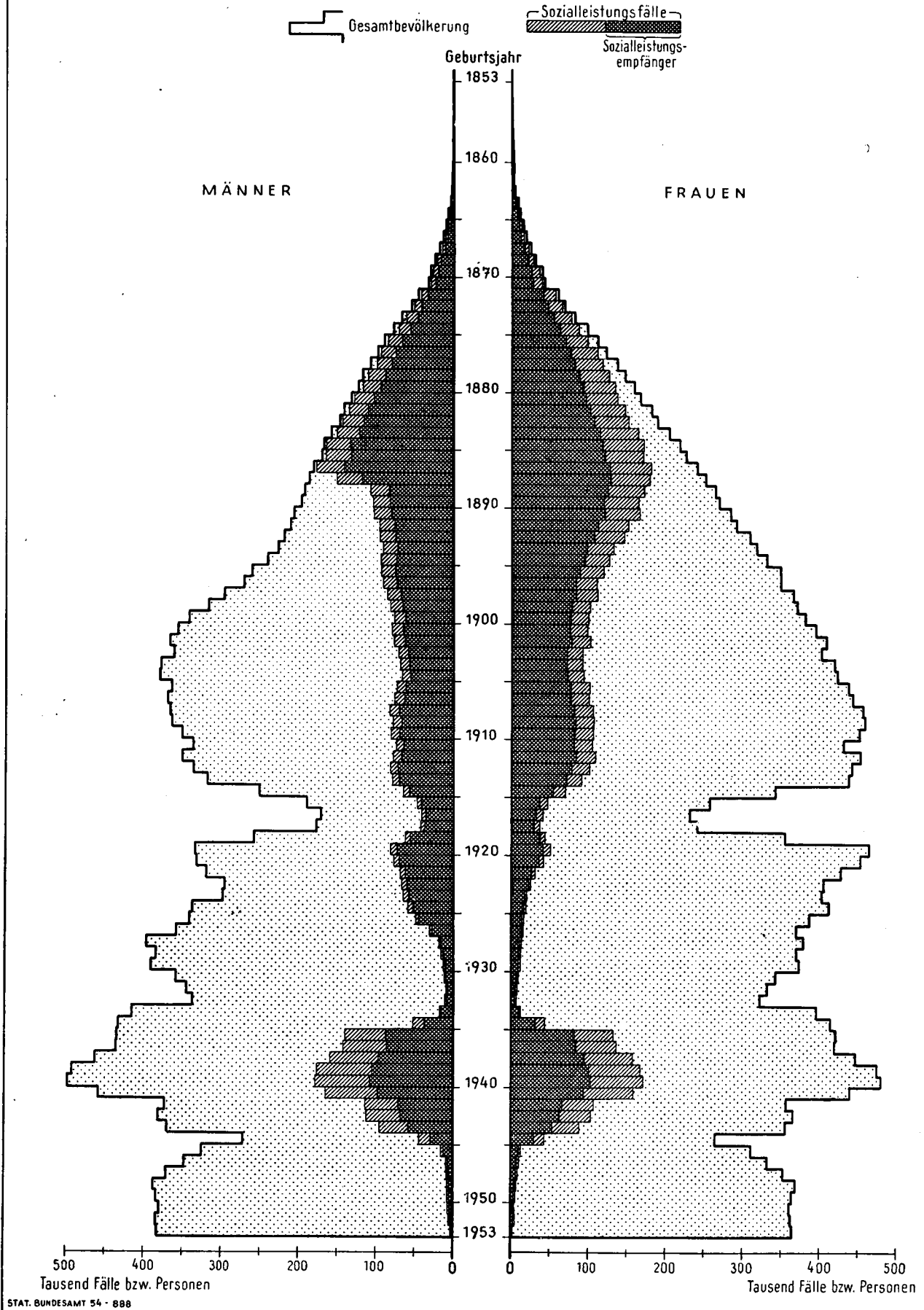
gen erkennen. Die Feststellungen dieser Statistik gestatten nun auch eine Gruppierung der Renten und Unterstützungen nach Größenklassen in DM¹⁾. Dabei zeigt sich, daß die verschiedenen Leistungsarten eine recht unterschiedliche Streubreite aufweisen, wobei sich die Leistungen auf Grund originärer Ansprüche grundlegend von denjenigen auf Grund abgeleiteter Ansprüche unterscheiden. Die letzteren sind in der Regel auf wenige Größenklassen zusammengedrängt, während die ersteren meist viel breiter streuen. Diese Feststellungen waren allerdings zu erwarten, da sie sich aus den gesetzlichen Bestimmungen über die Voraussetzungen für die Zahlung von Sozialleistungen und aus den Leistungssätzen in etwa ergeben. Die Statistik gibt aber vor allem die Möglichkeit, die Wirkung der Bestimmungen für die verschiedenen Sozialleistungsarten quantitativ festzustellen und zu vergleichen. Dies ist um so wichtiger, als die gesetzlichen Leistungssätze nur das Bild der Bruttobeträge erkennen lassen, nicht also die durch individuell sehr unterschiedliche Kürzungen entstandene Schichtung der Nettobeträge.

¹⁾ Vgl. Tabelle 1 c im Tabellenteil.

**3. Die Verteilung der Renten- und Unterstützungsfälle
auf Nettobetragsklassen**

Sozialleistungsart	Von 100 Fällen beider Geschlechter hatten einen Nettobetrag von ... bis unter ... DM						
	unter 20	20—50	50—100	100—150	150—200	200—250	250 u. mehr
Unfallversicherung							
Verletztenteilrente	24,9	43,0	18,3	7,1	4,9	1,5	0,8
Verletztenvollrente	0,4	3,8	8,1	3,5	9,6	10,3	64,3
Witwen(r)rente	0,2	11,8	39,9	21,8	25,2	0,9	0,2
Waisenrente	2,4	23,2	69,4	4,3	0,4	0,1	0,2
Elternrente	3,7	24,2	66,5	5,6	—	—	—
Zusammen	18,6	35,4	25,6	9,2	8,0	1,5	1,7
Invalidenversicherung							
Invalidentrente	—	1,6	77,3	20,3	0,8	0,0	0,0
Witwen(r)rente	0,0	53,8	46,2	0,0	—	—	—
Waisenrente	0,2	99,6	0,2	0,0	—	—	—
Zusammen	0,0	36,8	51,9	10,8	0,5	0,0	0,0
Angestelltenversicherung							
Ruhegeld	—	0,2	33,2	45,2	17,4	3,3	0,7
Witwen(r)rente	0,0	22,1	74,0	3,8	0,1	0,0	—
Waisenrente	0,1	92,0	7,9	0,0	—	—	—
Zusammen	0,0	26,1	42,2	21,9	8,0	1,5	0,3
Berliner Renten							
Versichertenrente	0,0	4,3	57,6	31,2	6,1	0,7	0,1
Witwen(r)rente	0,1	35,2	63,8	0,9	—	—	—
Waisenrente	0,1	95,3	4,6	—	—	—	—
Zusammen	0,0	24,2	52,1	19,5	3,8	0,4	0,0
Knappschaftsversicherung							
Knappschaftsrente	—	0,1	25,0	35,6	28,9	9,1	1,3
Knappschaftsvollrente	—	0,0	14,2	27,6	28,1	18,1	12,0
Witwen(r)rente	0,1	13,8	83,2	2,7	0,2	—	—
Witwen(r)vollrente	—	5,7	54,7	33,4	5,0	1,0	0,2
Waisenrente	—	99,9	0,1	—	—	—	—
Knappschaftssold	—	8,2	91,8	—	—	—	—
Zusammen	0,0	15,8	32,7	23,3	15,5	8,1	4,6
Arbeitslosenversicherung							
Arbeitslosenfürsorge	0,0	0,5	13,7	51,4	28,3	5,8	0,3
Arbeitslosenrente	1,2	6,7	33,2	44,4	13,8	0,7	0,0
Kriegsopferversorgung							
Beschädigtengrundrente allein	71,0	29,0	—	—	—	—	—
Beschädigtengrund- und Ausgleichsrente	0,8	57,7	23,2	10,7	6,9	0,7	0,0
Witwen(r)grundrente allein	—	100	—	—	—	—	—
Witwen(r)grund- und Ausgleichsrente	0,4	31,7	67,9	—	—	—	—
Halbwaisenrente	78,4	21,6	—	—	—	—	—
Vollwaisenrente	17,9	57,8	24,3	—	—	—	—
Rente für Elternanteil	14,8	49,5	35,7	—	—	—	—
Rente für Elternpaar	19,1	41,4	39,5	—	—	—	—
Zusammen	38,8	34,9	23,2	1,8	1,2	0,1	0,0
Lastenausgleich							
Unterhaltshilfe	11,1	36,0	40,6	10,4	1,6	0,3	0,0
Entschädigungsrente	13,4	83,1	3,0	0,5	—	—	—
Unterhaltzuschuß	2,5	97,5	—	—	—	—	—
Zusammen	11,1	36,7	40,2	10,1	1,6	0,3	0,0
Offene Fürsorge	14,8	37,3	35,6	9,0	2,6	0,7	0,0
Geschlossene Fürsorge	6,8	22,5	33,9	25,6	10,8	0,4	0,0
Alle Leistungsarten zus. ...	14,3	31,9	37,2	11,7	3,8	0,8	0,3

SOZIALLEISTUNGSFÄLLE UND -EMPFÄNGER IM SEPTEMBER 1953 UND BEVÖLKERUNG ENDE 1953
IM BUNDESGBIET UND WEST-BERLIN
NACH GEBURTSJAHREN



Im ganzen entfielen auf die beiden untersten Größenklassen (Renten und Unterstützungen bis zu 20,— DM) 14 vH aller Fälle (rund 1,98 Mill.); auch die anschließenden Größenklassen (20,— DM bis 50,— DM) sind stark besetzt und umfassen weitere knapp 32 vH. Etwa 46 vH aller Renten und Unterstützungen werden also in Beträgen bis zu 50 DM je Monat ausgezahlt. Gliedert man diese Beträge nach männlichen und weiblichen Empfängern, so zeigt sich kein großer Unterschied (männliche: 48 vH, weibliche: 44 vH). Die Masse dieser kleinen Renten liegt bei der Kriegsopferversorgung, von der die männlichen und weiblichen Empfänger von Grundrenten vollständig und auch die Empfänger von Grund- und Ausgleichsrenten sowie die Waisen- und Elternrentenempfänger grobenteils in diese Gruppen fallen. Auch bei der Invalidenversicherung sind die kleinen Renten in Gestalt der Waisenrenten und eines Teiles der Witwenrenten stark vertreten.

Es muß hierbei allerdings darauf hingewiesen werden, daß dies zunächst ein Bild über die Streuung der einzeln ausgezahlten Beträge der Renten und Unterstützungen darstellt. Die Zahlen geben keine Aussage darüber ab, wieviel Renten- und Unterstützungsempfänger von diesen Beträgen leben müssen. Diesbezüglich ist zu berücksichtigen, daß oft ein Rentner mehrere Renten oder Unterstützungen bezieht; außerdem handelt es sich hier um Nettobeträge, die oft deshalb gekürzt sind, weil andere Einkommen vorhanden sind (aus Erwerbstätigkeit, Hausbesitz usw.), die ebenfalls dem Lebensunterhalt dienen.

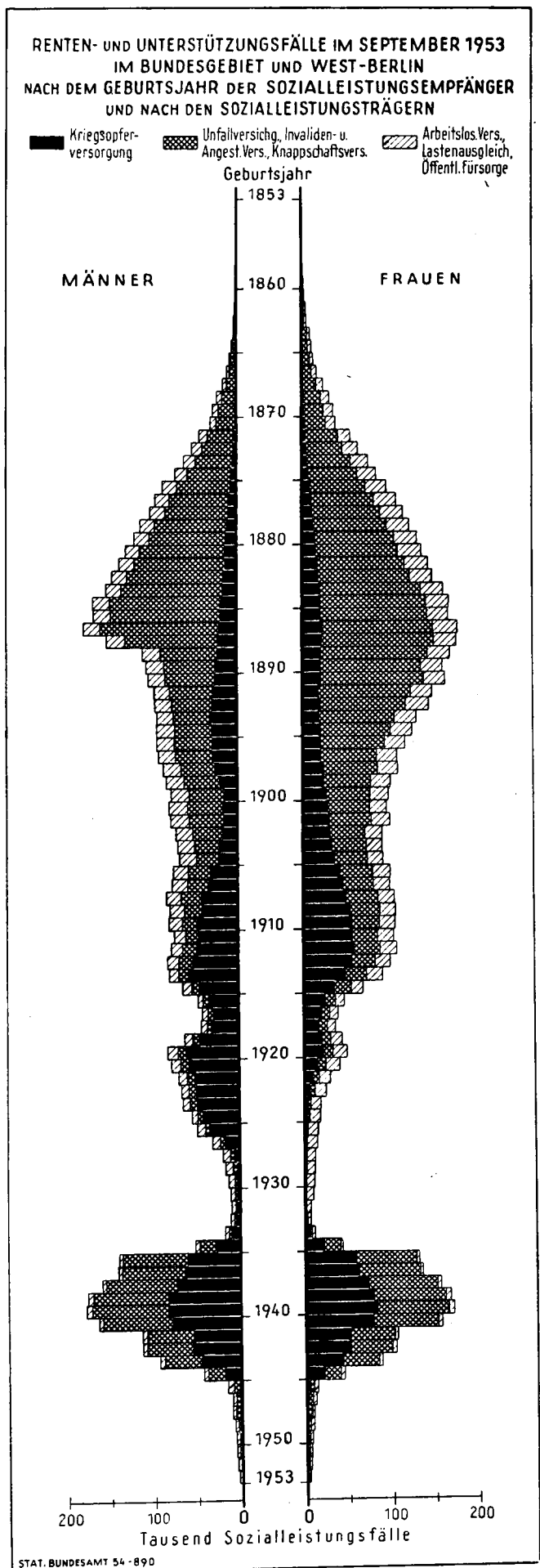
Ein Drittel der Renten und Unterstützungen gehen an 65jährige und ältere Personen

Zur Beurteilung der Sozialleistungen ist auch die Frage wichtig, in welchem Alter die Personen stehen, welche Sozialleistungen der verschiedenen Arten beziehen. Das Ergebnis dieser Auszählung ist nach zusammengefaßten Altersklassen in Tabelle 4 dargestellt. Eine ausführliche Gliederung nach den einzelnen Geburtsjahren, jedoch ohne Unterscheidung der verschiedenen Sozialleistungsarten, ist aus Tabelle 5 d im Tabellenteil zu entnehmen. Dabei sind auch die Gesamtzahlen der Bevölkerung des Bundesgebietes und West-Berlins nach Geburtsjahren, auf das Jahresende 1953 fortgeschrieben, angegeben, so daß die Möglichkeit gegeben ist, die Anteile der Empfänger von Renten und Unterstützungen an der Gesamtbevölkerung nach einzelnen Geburtsjahren zu berechnen.

Zur zusammenfassenden Betrachtung der Altersgliederung der Sozialleistungsempfänger kann man vier große Altersabschnitte unterscheiden, nämlich die Lebenszeit vor der Erwerbstätigkeit (bis unter 18 Jahre), die anschließenden Jahre der aufsteigenden Berufsentwicklung (von 18 bis 40 Jahre), die Zeit der Frühinvalidität (von etwa 40 bis unter 65 Jahre) und die Zeit der Altersinvalidität (ab 65 Jahre). Von den Sozialleistungsfällen entfielen auf die Gruppe bis 18 Jahre rund 21 vH, auf die Gruppe von 18 bis 40 Jahre rund 12 vH, auf die Gruppe von 40 bis 65 Jahre rund 36 vH und auf die Gruppe ab 65 Jahre rund 31 vH. Bei den männlichen Empfängern von Renten und Unterstützungen sind die unteren beiden Lebensabschnitte relativ stärker vertreten als bei den weiblichen, es entfielen

auf die Gruppe	bei den männlichen Sozialleistungsempfängern	bei den weiblichen Sozialleistungsempfängern
unter 18 Jahre	22,5 vH	19,3 vH
von 18 bis unter 40 Jahre	14,6 vH	8,9 vH
von 40 bis unter 65 Jahre	31,9 vH	40,1 vH
von 65 und mehr Jahren	31,0 vH	31,7 vH

Selbstverständlich liegen die Altersverhältnisse völlig verschieden bei den einzelnen Arten von Sozialleistungen. Bei den vorwiegend zur Sicherung des Alters geschaffenen Einrichtungen der Sozialversicherung ¹⁾ (Invaliden-, Angestellten- und Knappschaftsversicherung sowie Berliner Renten)



4. Die Gliederung der Sozialleistungsfälle nach Arten der Leistung und Alter der Empfänger

Sozialleistungsart	Fälle insgesamt in 1000	Von 100 Empfängern standen im Alter von ... bis unter ... Jahren							
		unter 16	16—18	18—24	24—40	40—50	50—60	60—65	65 und mehr
Unfallversicherung									
Verletztenteilerente	543,8	0,2	0,2	2,6	13,0	20,5	26,9	11,0	25,6
Verletztenevollrente	16,8	0,1	0,1	0,9	6,0	19,2	36,5	12,3	24,9
Witwen(r)rente	123,1	—	—	0,2	6,3	17,3	28,6	14,8	32,8
Waisenrente	55,4	76,6	22,5	0,9	—	—	—	—	—
Elternrente	2,4	—	—	—	—	3,7	24,3	11,2	60,8
Zusammen	741,5	5,9	1,9	2,0	10,7	18,3	25,4	10,8	25,0
Invalidenversicherung									
Invalidenrente	2 238,7	—	0,0	0,1	2,8	5,1	13,9	15,4	62,7
Witwen(r)rente	1 007,3	—	0,0	0,0	3,0	9,5	16,4	15,0	56,1
Waisenrente	981,8	78,8	20,4	0,8	—	—	—	—	—
Zusammen	4 227,8	18,3	4,7	0,2	2,2	5,0	11,3	11,7	46,6
Angestelltenversicherung									
Ruhegeld	592,2	—	—	0,0	3,4	4,7	13,4	15,2	63,3
Witwen(r)rente	453,2	—	—	0,0	11,7	25,0	24,2	11,9	27,2
Waisenrente	258,4	81,4	18,1	0,5	—	—	—	—	—
Zusammen	1 303,8	16,1	3,6	0,1	5,6	10,8	14,5	11,1	38,2
Berliner Renten									
Versichertenrente	231,5	—	—	0,1	1,2	2,7	6,6	17,8	71,6
Witwen(r)rente	92,2	—	—	—	3,0	7,5	5,7	16,5	67,3
Waisenrente	50,2	79,9	19,2	0,9	—	—	—	—	—
Zusammen	373,9	10,7	2,6	0,2	1,5	3,5	5,4	15,1	61,0
Knappschaftsversicherung									
Knappschaftsrente	94,4	—	—	0,3	5,4	24,2	52,3	16,2	1,6
Knappschaftsvollrente	224,4	—	—	0,1	1,2	5,1	16,9	13,3	63,4
Witwen(r)rente	44,0	—	—	—	15,7	39,5	29,6	5,6	9,6
Witwen(r)vollrente	160,0	—	—	0,1	2,5	8,0	21,6	15,6	52,2
Waisenrente	82,1	76,3	22,8	0,9	—	—	—	—	—
Knappschaftssold	30,0	—	—	—	—	94,4	5,4	0,2	—
Zusammen	634,9	9,9	2,9	0,2	2,9	10,2	25,7	11,7	36,5
Arbeitslosenversicherung									
Arbeitslosenrente	186,4	0,1	0,7	12,4	38,4	22,1	17,5	4,7	4,1
Arbeitslosenfürsorge	510,4	0,1	0,2	3,9	25,1	28,7	30,2	8,2	3,6
Kriegsopferversorgung									
Beschädigtengrundrente allein	793,0	0,2	0,1	0,3	40,6	26,0	15,1	7,8	9,9
Beschädigtengrund- u. Ausgleichsrente	694,8	0,2	0,1	0,4	42,7	23,8	15,2	8,2	9,4
Witwen(r)grundrente allein	73,2	—	—	—	5,5	92,1	2,0	0,1	0,3
Witwen(r)grund- u. Ausgleichsrente	1 065,7	—	—	0,0	20,7	38,2	19,0	6,9	15,2
Halbwaisenrente	1 296,5	78,4	17,8	3,6	6,1	0,1	0,0	—	—
Vollwaisenrente	57,9	70,3	22,0	6,4	0,5	0,6	0,2	—	—
Rente für Elternanteil	174,6	—	—	—	—	0,5	19,2	17,4	62,9
Rente für Elternpaar	58,3	—	—	—	—	—	7,4	12,9	79,7
Zusammen	4 214,0	25,1	5,8	1,3	20,1	20,1	11,1	5,5	11,0
Lastenausgleich									
Unterhaltshilfe	837,8	0,6	0,1	0,4	3,6	6,5	15,3	14,0	59,5
Entschädigungsrente	8,7	—	—	—	0,5	2,8	10,9	13,6	72,2
Unterhaltszuschuß	3,5	—	—	1,2	2,5	5,6	13,8	14,4	62,5
Zusammen	850,0	0,6	0,1	0,4	3,6	6,5	15,2	14,0	59,6
Offene Fürsorge	568,9	13,3	0,6	2,3	16,4	14,9	16,5	8,2	27,8
Geschlossene Fürsorge	233,0	24,4	3,8	4,5	7,8	8,9	10,0	4,5	36,1
Insgesamt	13 844,6	16,8	4,0	1,1	10,5	12,7	14,0	9,5	31,4
davon: männlich	6 551,2	18,2	4,3	1,3	13,3	11,4	12,8	7,7	31,0
weiblich	7 293,4	15,6	3,7	0,9	8,0	14,0	15,1	11,0	31,7

und bei den laufenden Leistungen des Lastenausgleichs ist bei den originären Ansprüchen die höchste Altersgruppe oft mit zwei Drittel bis drei Viertel aller Fälle besetzt, bei der Kriegsopferversorgung liegen die häufigsten Werte in den mittleren Altersgruppen, weil diese Jahrgänge vorwiegend am Krieg teilgenommen haben. Eine ähnliche Verteilung zeigt sich im Altersaufbau der Empfänger von Arbeitslosenunterstützung und Arbeitslosenfürsorgeunterstützung. Breit streuen auch die originär begründeten Leistungen der Unfallversicherung und der öffentlichen Fürsorge über die Altersgruppen. Von den Leistungen auf Grund abgeleiteter Ansprüche konzentrieren sich die Waisenrenten in den unteren Altersgruppen, die Elternrenten in den oberen. Die Witwenrenten dagegen gehen ziemlich parallel mit den entsprechenden Renten aus originären Ansprüchen, jedoch mit einer merklichen Verlagerung in die jeweils nächstniedrigeren Altersgruppen. Auch diese Feststellungen stimmen mit den

¹⁾ Für die Invaliden- und Angestelltenversicherung allein ist eine eingehendere Untersuchung ähnlicher Art vom Verband Deutscher Rentenversicherungsträger, Frankfurt/M., durchgeführt worden, deren Ergebnisse in Band 1 der Statistik der Deutschen Invaliden- und Rentenversicherung, Frankfurt/M. 1954, veröffentlicht wurden.

Erwartungen überein, sind jedoch hier in ihrer quantitativen Größenordnung nachgewiesen.

Entsprechend diesen Unterschieden sind die Leistungen der verschiedenen Träger an den in die einzelnen Jahrgänge fließenden Renten und Unterstützungen in recht verschiedenem Maße beteiligt. Eine bildliche Vorstellung hiervon gibt die beigelegte Graphik auf S. 31. Dort zeigt sich, daß an den Renten für die unteren Jahrgänge (bis 1935) die Kriegsopferversorgung und die Sozialversicherung, an den Renten der mittleren Jahrgänge (1934 bis 1904) vor allem die Kriegsopferversorgung und an den Renten für die älteren Jahrgänge vor allem wieder die Sozialversicherung beteiligt sind. Interessant ist bei dem Vergleich der Zahl der Leistungsfälle mit dem Gesamtbestand an Personen in den einzelnen Jahrgängen, daß die Zahl der in die Jahrgänge vor 1888 fließenden Leistungsfälle nahezu die Zahl der in diesen Altersklassen lebenden Personen erreicht. Bei den jüngeren Jahrgängen nimmt, von der Altersgrenze (Jahrgang 1888) an betrachtet, die relative Häufigkeit der Leistungen im Verhältnis zur Bevölkerungszahl ab und erreicht in den Jahrgängen

um 1930 verschwindend geringe Sätze. In den Jahrgängen zwischen 1935 und 1945 zeigt sich dann wieder eine Häufung, deren Erklärung bereits gegeben ist.

Die Nettobeträge zeigen eine gewisse Abhängigkeit vom Alter des Empfängers wie dies nach den Berechnungsvorschriften der Sozialleistungen auch zu erwarten ist. Die große Stufe befindet sich beim 18. Lebensjahr. Während für die Renten- und Unterstützungsempfänger im Alter bis 18 Jahren meist niedrigere Sätze gelten, wirken sich bei den älteren Personen die vollen Leistungssätze in entsprechend höheren Durchschnittsbeträgen brutto und netto aus. Ausnahmen bilden selbstverständlich die Waisenrenten, bei denen in den spärlichen Fällen, in denen sie Erwachsenen gewährt werden, keine höheren Sätze gezahlt werden als bei Minderjährigen. Eine Ausnahme bilden auch die originären Kriegsofferrenten, die, mit Ausnahme der Jugendlichen, keinen Unterschied der Sätze nach dem Alter der Beschädigten vorsehen. Bei den Leistungen an Erwachsene zeigen sich demzufolge auch keine regelmäßigen Abstufungen der Brutto- und Nettobeträge nach Altersklassen, lediglich in der Gruppe der 18- bis unter 24jährigen sind die Beträge meist etwas kleiner als in den höheren Altersklassen. Bei manchen Leistungsarten zeigt sich bei der Abstufung der Leistungen nach

5. Durchschnittliche Bruttobeträge, Familienzuschläge und Nettobeträge nach Geschlecht und Altersgruppen der Empfänger

in DM

Alter von ... bis unter ... Jahre	Männliche Empfänger			Weibliche Empfänger			Zusammen		
	Brutto-betrag	Familien-zuschlag	Netto-betrag	Brutto-betrag	Familien-zuschlag	Netto-betrag	Brutto-betrag	Familien-zuschlag	Netto-betrag
unter 16 ..	35,80	—	28,62	35,45	—	28,38	35,63	—	28,50
16—18 ..	36,55	0,01	27,43	35,69	0,01	27,33	36,13	0,01	27,38
18—24 ..	65,87	2,96	57,16	64,86	3,17	57,92	65,43	3,05	57,50
24—40 ..	75,39	14,04	57,48	78,85	7,30	69,88	76,78	11,34	62,45
40—50 ..	88,89	19,46	72,25	71,55	3,20	62,68	78,88	10,07	66,73
50—60 ..	96,78	12,19	84,53	74,33	0,90	64,30	84,02	5,78	73,04
60—65 ..	97,06	7,71	85,21	72,18	0,15	63,13	81,80	3,07	71,67
65 u. mehr	103,16	4,14	93,22	70,98	0,11	60,59	86,03	1,99	75,85
Insgesamt ..	80,96	7,56	69,31	65,44	1,25	56,20	72,78	4,23	62,40

dem Alter der Einfluß der der Berechnung zugrunde liegenden Beitragsleistungen, die ihrerseits wieder in Zusammenhang mit den Arbeitseinkommen stehen. Die Arbeitslosenunterstützung z. B. zeigt eine ziemlich deutliche Steigerung der Leistungen mit zunehmendem Alter entsprechend dem meist höheren Arbeitsverdienst in den höheren Altersklassen. Ähnliche Tendenzen zeigen sich oft auch bei den origi-

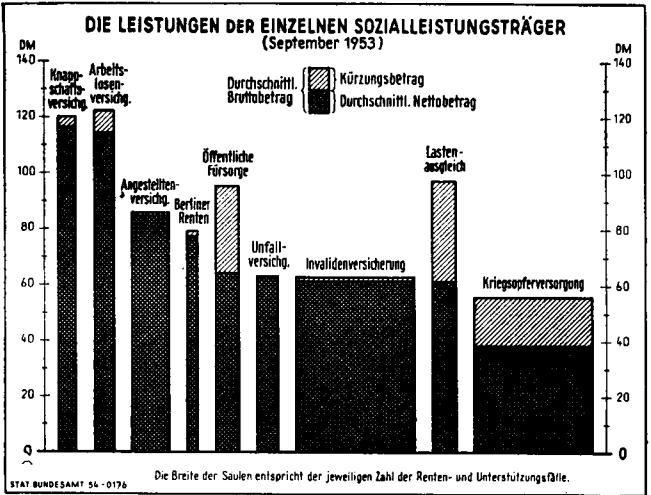
6. Renten- und Unterstützungsfälle mit gekürzten Beträgen nach Arten der Leistung

Sozialleistungsart	Männliche Empfänger			Weibliche Empfänger			Zusammen		
	Leistungen insgesamt	darunter mit Kürzung des Bruttobetrages		Leistungen insgesamt	darunter mit Kürzung des Bruttobetrages		Leistungen insgesamt	darunter mit Kürzung des Bruttobetrages	
		1 000	vH		1 000	vH		1 000	vH
Unfallversicherung									
Verletztenteilernte	453,8	—	—	90,0	—	—	543,8	—	—
Verletztenvollrente	15,6	—	—	1,2	—	—	16,8	—	—
Witwen(r)rente	0,2	—	—	122,9	0,1	0,1	123,1	0,1	0,1
Waisenrente	27,7	0,0	0,1	27,7	0,0	0,1	55,4	0,0	0,1
Elternrente	0,6	—	—	1,8	—	—	2,4	—	—
Zusammen	497,9	0,0	0,0	243,6	0,1	0,0	741,5	0,1	0,0
Invalidenversicherung									
Invalidenrente	1 248,1	44,2	3,5	990,6	33,5	3,4	2 238,7	77,7	3,5
Witwen(r)rente	0,9	0,3	33,3	1 006,4	238,6	23,7	1 007,3	238,9	23,7
Waisenrente	502,4	12,6	2,5	479,4	12,3	2,6	981,8	24,9	2,5
Zusammen	1 751,4	57,1	3,3	2 476,4	284,4	11,5	4 227,8	341,5	8,1
Angestelltenversicherung									
Ruhegeld	405,2	7,1	1,8	187,0	2,2	1,2	592,2	9,3	1,6
Witwen(r)rente	0,6	0,0	3,7	452,6	28,5	6,3	453,2	28,5	6,3
Waisenrente	132,0	2,4	1,8	126,4	2,0	1,6	258,4	4,4	1,7
Zusammen	537,8	9,5	1,8	766,0	32,7	4,3	1 303,8	42,2	3,2
Berliner Renten									
Versichertenrente	101,3	1,7	1,7	130,2	10,1	7,8	231,5	11,8	5,1
Witwen(r)rente	0,0	—	—	92,2	26,3	28,5	92,2	26,3	28,5
Waisenrente	25,3	0,5	1,7	24,9	0,6	2,5	50,2	1,1	2,1
Zusammen	126,6	2,2	1,7	247,3	37,0	15,0	373,9	39,2	10,5
Knappschaftsversicherung									
Knappschaftsrente	93,8	15,9	16,9	0,6	0,0	7,1	94,4	15,9	16,9
Knappschaftsvollrente	220,2	33,6	15,3	4,2	0,4	10,1	224,4	34,0	15,2
Witwen(r)rente	0,1	—	—	43,9	7,2	16,4	44,0	7,2	16,4
Witwen(r)vollrente	0,1	—	—	159,9	28,9	18,1	160,0	28,9	18,1
Waisenrente	40,4	5,6	13,7	41,7	5,7	13,7	82,1	11,3	13,7
Knappschaftssold	30,0	2,2	7,3	—	—	—	30,0	2,2	7,3
Zusammen	384,6	57,2	14,9	250,3	42,3	16,9	634,9	99,5	15,7
Arbeitslosenversicherung	101,4	3,4	3,3	85,0	1,2	1,4	186,4	4,6	2,4
Arbeitslosenfürsorge	325,3	77,3	23,8	185,1	54,9	29,7	510,4	132,2	25,9
Kriegsofferversorgung									
Beschädigtengrundrente allein	773,7	—	—	19,3	—	—	793,0	—	—
Beschädigtengrund- u. Ausgleichsrente	680,2	568,5	83,6	14,6	9,8	66,7	694,8	578,3	83,2
Witwen(r)grundrente allein	0,1	—	—	73,1	—	—	73,2	—	—
Witwen(r)grund- u. Ausgleichsrente	1,0	0,5	52,2	1 064,7	577,9	54,3	1 065,7	578,4	54,3
Halbwaisenrente	665,5	574,2	86,3	631,0	541,5	85,3	1 296,5	1 115,7	86,1
Vollwaisenrente	29,5	23,6	80,2	28,4	22,4	78,6	57,9	46,0	79,4
Rente für Elternanteil	19,3	12,7	65,6	155,3	100,7	64,9	174,6	113,4	65,0
Rente für Elternpaar	57,6	43,7	75,9	0,7	0,6	83,9	58,3	44,3	76,0
Zusammen	2 226,9	1 223,3	54,9	1 987,1	1 252,8	63,0	4 214,0	2 476,1	58,8
Lastenausgleich									
Unterhaltshilfe	307,5	186,1	60,5	530,3	295,0	55,6	837,8	481,1	57,4
Entschädigungsrente	5,1	0,1	1,3	3,6	—	—	8,7	0,1	0,8
Unterhaltszuschuß	0,9	—	—	2,6	—	—	3,5	—	—
Zusammen	313,5	186,2	59,4	536,5	295,0	55,0	850,0	481,2	56,6
Offene Fürsorge	184,7	98,4	53,3	384,2	178,9	46,6	568,9	277,3	48,8
Geschlossene Fürsorge	101,1	59,4	58,7	131,9	80,2	60,8	233,0	139,6	59,9
Alle Leistungsarten zusammen	6 551,2	1 774,0	27,1	7 293,4	2 259,5	31,0	13 844,6	4 033,5	29,1

nären Renten der Sozialversicherung. Demgegenüber tritt bei den Familienzuschlägen eine deutliche Abhängigkeit vom Alter der Anspruchsberechtigten zutage. Dies erklärt sich aus der Beziehung zwischen dem Entwicklungsstadium der Familien und dem Alter des Haushaltsvorstandes, der meist der Anspruchsberechtigte für eine Sozialleistung mit Familienzuschlägen ist.

29 vH aller Sozialleistungen werden gekürzt

Die Erhebung ergab, daß von den 13,84 Mill. Renten und Unterstützungen rund 4 Mill., das sind 29 vH, gekürzt wurden. Entsprechend den gesetzlichen Regelungen war der Anteil der gekürzten Leistungen bei den einzelnen Leistungsarten sehr verschieden. Einzelheiten hierüber sind der Tabelle 6 zu entnehmen. Dabei ist zu beachten, daß die Kürzung eines Leistungsanspruches nicht nur von der Art der bezogenen Leistung, sondern auch von deren Höhe und von der Art und Höhe des evtl. anzurechnenden anderen Einkommens abhängt. Die Zahl der gekürzten Renten und Unterstützungen hat deshalb vor allem nur Bedeutung als Hinweis auf die mit der Anwendung der Kürzungsvorschriften verbundene Verwaltungsarbeit. Über die Tragweite bzw. die wirtschaftliche Bedeutung der Kürzungen gibt erst die Darstellung der Kürzungsbeträge den richtigen Aufschluß.



Der Bruttobetrag aller laufenden Renten und Unterstützungen betrug im Monat September 1953 rund 1,01 Mrd. DM, das sind 72,78 DM je Fall im Durchschnitt. Durch die Anwendung der Kürzungsvorschriften wurde dieser Betrag um rund 0,15 Mrd. DM je Monat (14,3 vH) verringert, so daß ein Nettoaufwand von 0,86 Mrd. DM je Monat verblieb. Auf den Fall umgerechnet ergab dies einen Nettobetrag von 62,40 DM im Durchschnitt. Die Kürzung von 29 vH aller Leistungen erbrachte also eine Verringerung des Bruttobetrages um 14 vH. Das Kürzungsverhältnis der Beträge nach Sozial-

leistungsarten ist sehr verschieden, wie die beigelegte Graphik deutlich macht. Danach sind die Kürzungen im wesentlichen beim Lastenausgleich, der öffentlichen Fürsorge, der Kriegsopferversorgung und der Arbeitslosenfürsorge bedeutsam, während sie bei den übrigen Sozialleistungsträgern sowohl zahlenmäßig als auch betragsmäßig keine Rolle spielen. Eine gewisse Ausnahme bildet hier die Knappschaftsversicherung, wo zwar an 15,7 vH der Leistungen eine Kürzung vorgenommen wird, die dadurch erreichte Kürzung des Bruttobetrages jedoch nur 3,0 vH beträgt. Dieses Verhältnis zwischen Anteil der gekürzten Leistungen und Anteil des Kürzungsbetrages am Bruttobetrag, worin gewissermaßen ein Ausdruck für die Wirksamkeit der Kürzungsvorschriften gesehen werden kann, ergibt sich für die einzelnen Sozialeinrichtungen aus der Tabelle 7.

Wichtig für die Beurteilung der Kürzungen ist die Unterscheidung der Gründe, deretwegen die Kürzungen erfolgten. Von den 4 Mill. gekürzten Renten wurden gekürzt

	Mill.	vH aller Leistungen
wegen Bezugs anderer Sozialleistungen allein	2,5	18
wegen Bezugs sonstiger Einkommen allein	1,0	7
wegen Bezugs von anderen Sozialleistungen und sonstigen Einkommen	0,5	4

Bei der Beurteilung der vorstehenden Zahlen ist zu beachten, daß bei manchen Sozialleistungen nicht nur die Einkommen des Empfangsberechtigten selbst, sondern auch die seiner Familienangehörigen angerechnet werden.

Die zahlenmäßige und betragsmäßige Bedeutung der einzelnen Kürzungsgründe ist in Tabelle 8 für die einzelnen Sozialleistungsarten dargestellt. Dabei zeigt sich, daß bei den üblicherweise unter dem Begriff „Sozialversicherung“ zusammengefaßten Sozialeinrichtungen (Unfall-, Invaliden-, Angestellten- und Knappschaftsversicherung sowie Berliner Renten) Kürzungen überhaupt nur wegen Bezugs weiterer Sozialleistungen auftraten¹⁾. Das gleiche gilt für die Entschädigungsrenten des Lastenausgleichs. Arbeitslosenunterstützungen werden nur gekürzt wegen etwaiger Einkommen aus Gelegenheitsarbeiten. Bei den übrigen Leistungsarten verteilen sich die Kürzungen auf die verschiedenen Gründe, wobei jedoch ebenfalls wieder der Bezug anderer Sozialleistungen der häufigste Grund für die Kürzung ist. Ausgenommen hiervon sind die Renten für Schwerkriegsbeschädigte nach dem BVG, die vorwiegend wegen anderer Einkommen, insbesondere wohl wegen Erwerbseinkommen, gekürzt werden. Bei den Grund- und Ausgleichsrenten für Witwen in der Kriegsopferversorgung haben der Bezug anderer Sozialleistungen und der Bezug von sonstigen Einkommen gleiche Bedeutung. Überhaupt nicht von Kürzungen betroffen werden die Verletzteilentrenten, Verletzenvollrenten und Elternrenten der Unfallversicherung, die Grundrenten nach der Kriegsopferversorgung und der Unterhaltszuschuß des Lastenausgleichs.

7. Gekürzte Leistungen und finanzielle Auswirkung der Kürzungen

Sozialeinrichtung	Leistungen		Bruttobetrag der Leistungen je Fall ↓ DM	Netto- betrag der Leistungen je Fall ↓ DM	Kür- zungs- betrag vH des Brutto- betrages	
	ins- gesamt	darunter gekürzt				
						1000
Unfallversicherung	741,5	0,1	0,0	63,51	63,51	0,0
Invalidenversich.	4 227,8	341,5	8,1	62,60	61,54	1,7
Angestelltenversich.	1 303,8	42,2	3,2	85,21	84,67	0,6
Berliner Renten	373,9	39,2	10,5	78,38	76,93	1,8
Knappschaftsvers.	634,9	99,5	15,7	119,27	115,75	3,0
Arbeitslosenvers.	186,4	4,6	2,4	134,91	134,34	0,4
Arbeitslosenfürsorge	510,4	132,2	25,9	117,95	107,00	9,3
Kriegsopfersversorg.	4 214,0	2 476,1	58,8	55,68	38,16	31,5
Lastenausgleich	850,0	481,2	56,6	97,54	61,44	37,0
Öffentl. Fürsorge	801,9	416,9	52,0	95,84	64,05	33,2
Zusammen	13 844,6	4 033,5	29,1	72,78	62,40	14,3
davon originäre	7 808,3	1 764,1	22,6	88,70	76,21	14,1
abgeleitete	6 036,3	2 269,4	37,6	52,19	44,54	14,7

12 vH aller Renten und Unterstützungen enthalten Familienzuschläge

Auf die 12 Leistungsarten, die Familienzuschläge vorsehen, entfielen im September 1953 rund 6,7 Mill. Fälle (49 vH aller Leistungen); von diesen war jedoch nur in 1,6 Mill. Fällen ein Familienzuschlag im Bruttobetrag enthalten. Gemessen an der Zahl der Renten und Unterstützungen insgesamt betrug die Zahl der Renten und Unterstützungen mit Familienzuschlägen 12 vH, gemessen an der Zahl der Renten und Unterstützungen jener Sozialleistungsarten, bei denen Familienzuschläge vorgesehen sind, betrug der Anteil 24 vH. Bei den

¹⁾ Abgesehen von den verschwindend wenigen Fällen des Ruhens der Renten, des Versagens oder teilweisen Entzuges wegen Auslandsaufenthalts, Strafverbüßung, Sicherungsverwahrung u. a. Gründe.

8. Die Gründe für die Kürzungen und der Grad der Kürzung des Bruttobetrages

Sozialleistungsart	Von 100 Leistungsfällen beider Geschlechter mit Kürzungen erfolgte die Kürzung				Nettobetrag bei Kürzung				
	wegen Zusammentreffens mit			aus anderen Gründen	wegen Zusammentreffens mit			aus anderen Gründen	überhaupt, ohne Rücksicht auf die Gründe
	anderen Sozialleistungen allein	anderen Sozialleistungen und sonstigen Einkommen	sonstigen Einkommen allein		anderen Sozialleistungen allein	anderen Sozialleistungen und sonstigen Einkommen	sonstigen Einkommen allein		
in vH des Bruttobetrages									
Unfallversicherung									
Witwen(r)rente	66,7	—	—	33,3	65,3	—	—	58,3	63,6
Invalidenversicherung									
Invalidenrente	99,9	—	—	0,1	77,5	—	—	65,6	77,5
Witwen(r)rente	99,9	—	—	0,1	76,6	—	—	61,8	76,6
Waisenrente	99,8	—	—	0,2	76,6	—	—	83,9	76,6
Zusammen	99,9	—	—	0,1	76,9	—	—	65,7	76,9
Angestelltenversicherung									
Ruhegeld	99,8	—	—	0,2	77,6	—	—	71,4	77,6
Witwen(r)rente	99,9	—	—	0,1	75,8	—	—	93,7	75,8
Waisenrente	97,5	—	—	2,5	77,0	—	—	69,5	76,8
Zusammen	99,6	—	—	0,4	76,5	—	—	75,4	76,6
Berliner Renten									
Versichertenrente	99,8	—	—	0,2	77,3	—	—	91,7	77,3
Witwen(r)rente	100	—	—	—	76,6	—	—	—	76,6
Waisenrente	100	—	—	—	76,6	—	—	—	76,6
Zusammen	99,9	—	—	0,1	76,8	—	—	91,7	76,9
Knappschaftsversicherung									
Knappschaftsrente	100	—	—	—	77,8	—	—	—	77,8
Knappschaftsvollrente	99,9	—	—	0,1	85,6	—	—	90,4	85,6
Witwen(r)rente	100	—	—	—	77,5	—	—	—	77,6
Witwen(r)vollrente	100	—	—	—	82,1	—	—	—	82,1
Waisenrente	100	—	—	—	74,1	—	—	—	74,1
Knappschaftssold	100	—	—	—	74,9	—	—	—	74,9
Zusammen	100	—	—	0,0	82,7	—	—	90,4	82,7
Arbeitslosenversicherung	—	—	100	—	—	—	84,2	—	84,2
Arbeitslosenfürsorge	48,9	13,4	37,7	—	57,2	56,4	73,2	—	63,3
Kriegsopferversorgung									
Beschädigt.-Grund- u. Ausgleichsrente	14,6	8,5	76,9	0,0	69,2	48,9	41,5	43,0	47,2
Witwen(r)-Grund- u. Ausgleichsrente	40,3	19,7	40,0	0,0	73,0	57,2	56,6	54,7	63,7
Halbwaisenrente	68,1	18,3	13,6	0,0	50,7	34,4	38,4	48,1	46,1
Vollwaisenrente	61,3	23,8	14,9	—	68,0	37,2	48,6	—	57,8
Rente für Elternpaar	63,9	16,5	19,6	—	56,8	44,7	64,8	—	56,4
Rente für Elternpaar	58,6	23,9	17,5	—	48,8	37,9	55,3	—	47,3
Zusammen	48,6	16,5	34,9	0,0	62,1	47,5	45,8	47,2	52,6
Lastenausgleich									
Unterhaltshilfe	87,0	6,1	6,9	0,0	35,2	30,5	68,3	60,0	37,1
Entschädigungsrente	100	—	—	—	63,3	—	—	—	63,3
Zusammen	87,0	6,1	6,9	0,0	35,2	30,5	68,3	60,0	37,1
Offene Fürsorge	64,9	9,4	25,7	—	32,8	29,4	62,2	—	39,5
Geschlossene Fürsorge	75,3	6,1	18,6	—	43,9	32,9	67,0	—	47,4
Alle Leistungsarten zusammen	61,8	12,2	26,0	0,0	55,0	44,2	50,7	61,1	52,5

Sozialleistungen an männliche und an weibliche Personen sind die Verhältnisse sehr verschieden. Während in den Leistungen an männliche Berechtigte in 22 vH aller Sozialleistungen Familienzuschläge enthalten sind, gilt dies bei den Leistungen an weibliche Anspruchsberechtigte nur in 3 vH der Fälle. Dies ist eine Folge des Umstandes, daß Zuschläge für Familienangehörige nur bei den — vorwiegend an männliche Personen fließenden — originären Leistungen vorgesehen sind und daß die weiblichen Empfänger von originären Leistungen die Voraussetzungen für die Gewährung von Familienzuschlägen weit seltener erfüllen als die männlichen. Dies wird deutlich durch die Feststellung, daß unter den 4,1 Mill. an männliche Empfänger gezahlten Leistungen, bei denen Familienzuschläge möglich sind, in 34 vH Familienzuschläge enthalten sind, während bei den 2,6 Mill. Leistungen an weibliche Empfänger dies nur in 8 vH der Fall ist.

Von den 1,6 Mill. Renten und Unterstützungen mit Familienzuschlägen enthielten

Zuschläge für eine Person	55
Zuschläge für zwei Personen	22
Zuschläge für drei Personen	13
Zuschläge für vier Personen	6
Zuschläge für fünf und mehr Personen	4



Dies ergibt insgesamt 3,0 Mill. Zuschläge. Da die gültigen gesetzlichen Bestimmungen es vorsehen, daß ein Anspruchsberechtigter in mehreren Sozialeinrichtungen Renten oder Unterstützungen beziehen kann und dabei die Angehörigen mehrfach angerechnet werden können, ist diese Zahl nicht

9. Die Familienzuschläge bei den einzelnen Leistungsarten

Leistungsart	Leistungsfälle			Zuschläge ¹⁾					Bruttobetragssumme		Höhe der im Bruttobetrag (Sp. 10) enthaltenen Familienzuschläge			
				insgesamt		davon								
	insgesamt	für Kinder	für sonstige Haushaltsangehörige ²⁾											
						insgesamt	für Fälle mit Familienzuschlägen							
	1 000	vH von Sp. 1	1 000	je Leistungsfall (Sp. 2)	1 000	vH von Sp. 4	1 000	1 000 DM	1 000 DM	vH von Sp. 10	vH von Sp. 9	DM je Zuschlagfall (Sp. 4)		
1	2	3	4	5	6	7	8	9	10	11	12	13	14	
Unfallverletztenrente	543,8	35,2	6,5	66,0	1,9	66,0	100	—	27 414,2	4 716,7	741,6	15,7	2,7	11,24
Unfallverletztenvollrente	16,8	4,5	26,8	7,4	1,6	7,4	100	—	3 783,3	1 229,2	172,6	14,0	4,6	23,32
Invalidentrente	2 238,7	141,8	6,3	249,5	1,8	249,5	100	—	179 483,3	15 404,0	4 980,9	32,3	2,8	19,96
Angestelltenruhegeld	592,2	38,9	6,6	63,5	1,6	63,5	100	—	72 190,1	5 432,4	1 268,1	23,3	1,8	19,98
Berliner Versichertenrente	231,5	5,3	2,3	8,1	1,5	8,1	100	—	21 912,9	680,9	162,9	23,9	0,7	20,10
Knappschaftsrente	94,4	34,6	36,7	63,1	1,8	63,1	100	—	13 380,7	5 279,5	1 258,6	23,8	9,4	19,95
Knappschaftsvollrente	224,4	23,2	10,3	39,9	1,7	39,9	100	—	39 305,5	4 304,9	795,3	18,5	2,0	10,94
Arbeitslosenunterstützung	186,4	80,8	43,3	151,0	1,9	90,1	59,7	60,9	25 146,8	13 489,4	2 742,8	20,3	10,9	18,16
Arbeitslosenfürsorgeunterstützung	510,4	281,0	55,1	548,6	2,0	344,6	62,8	204,0	60 196,2	38 794,9	9 260,4	23,9	15,4	16,88
Kriegsbeschädigten-Grund- und Ausgleichsrente	694,8	543,7	78,3	1 092,2	2,0	557,6	51,1	534,6	75 171,9	61 726,9	13 418,4	21,7	17,9	12,29
Lastenausgleichs-Unterhaltshilfe	837,8	249,8	29,8	350,8	1,4	130,9	37,3	219,9	82 606,7	33 170,9	11 956,6	36,0	14,5	34,09
Offene Fürsorge	568,9	199,3	35,0	363,2	1,8	240,7	66,3	122,5	48 655,3	25 801,8	11 855,4	45,9	24,4	32,64
Zusammen	6 740,1	1 638,1	24,3	3 003,3	1,8	1 861,4	62,0	1 141,9	649 246,9	210 031,5	58 613,6	27,9	9,0	19,52

¹⁾ Wurden für eine Person Zuschläge bei mehreren Leistungen berücksichtigt, dann ist sie bei jeder dieser Arten, also mehrmals gezählt. Die in den Spalten 4, 6 und 8 genannten Zahlen geben also an, für wieviele Personen Zuschläge insgesamt berücksichtigt wurden, nicht die Zahl der Personen, welche Zuschläge erhielten. Diese Zahl ist kleiner, da eine Person bei mehreren Leistungsarten durch Zuschläge berücksichtigt sein kann. — ²⁾ Z. B. Ehefrauen, Pflegepersonen und — bei der offenen Fürsorge — Personen über 16 Jahre.

gleich der Zahl der mit Familienzuschlägen bedachten Personen. Diese beträgt vielmehr nur 2,7 Mill., darunter 1,6 Mill. Kinder. Außerdem ist zu berücksichtigen, daß es sich hier um die Zahl der Zuschläge in den Bruttoansprüchen der Berechtigten handelt. Durch die oben bereits geschilderten Kürzungen der Bruttobeträge werden in vielen Fällen auch die Familienzuschläge hinfällig, vor allem bei den Renten der 50 vH und mehr erwerbsgeminderten Kriegsbeschädigten mit Einkommen aus anderen Sozialleistungen oder aus Erwerbstätigkeit, bei denen mit Wegfall der Ausgleichsrenten auch die Familienzuschläge entfallen.

In Tabelle 9 sind auch die Beträge angegeben, welche für Familienzuschläge bei der Berechnung des Bruttoanspruches in Ansatz gebracht wurden. Es sind dies im ganzen 5,8 vH der Bruttobeträge aller Sozialleistungen bzw. 9,0 vH der Bruttobeträge der Renten und Unterstützungen jener Leistungsarten, in denen Familienzuschläge möglich sind, bzw. 27,9 vH der Bruttobeträge jener Leistungen, bei deren Berechnung des Bruttoanspruches Familienzuschläge in Ansatz gebracht wurden. Der Zuschlagsbetrag je berücksichtigten Angehörigen betrug im September 1953 19,52 DM im Durchschnitt aller Leistungsarten mit Familienzuschlägen. Auch für diese Zahlen gilt die Einschränkung, daß sie nicht als effektive Auszahlungsbeträge bzw. Anteile angesehen werden dürfen, da durch die Kürzungsvorschriften die Familienzuschläge nicht proportional zu den Gesamtbruttobeträgen gekürzt werden. Leider kann überhaupt nicht ermittelt werden, in welchem Ausmaße in den Netto beträgen noch Familienzuschläge enthalten sind, weil durch die Anrechnung anderer Einkommen die Gesamtbruttobeträge (einschließlich der Familienzuschläge) gekürzt werden und es offenbleibt, ob man die Grundbeträge oder die Familienzuschläge oder beide proportional als gekürzt ansehen will.

3,3 Millionen Personen beziehen mehr als eine Sozialleistung

Die bisherige Darstellung bezog sich stets auf die Fälle von Sozialleistungen ohne Rücksicht darauf, ob diese Leistungen von ihrem Empfänger allein oder neben anderen Sozialleistungen bezogen wurden. Bei den Darlegungen über die Kürzungsvorschriften und ihre Auswirkungen war jedoch

schon deutlich geworden, daß eine größere Zahl von Leistungsempfängern mehrere Leistungen bezog, die dann der Grund für eine gegenseitige Anrechnung und eine entsprechende Kürzung der einen oder anderen Leistung waren. Auch wurde oben schon darauf hingewiesen, daß die Zahl von 13,84 Mill. laufenden Sozialleistungen im September 1953 wegen der Möglichkeit des Doppelbezuges nicht als Zahl der mit Sozialleistungen unterstützten Personen aufgefaßt werden darf. Es ist nun aber für die Beurteilung der Sozialleistungen auch von Bedeutung zu wissen, in welchem Maße solcher Mehrfachbezug von Leistungen vorkommt.

Dies zeigt die Tabelle 10, wonach die 13,84 Mill. Renten und Unterstützungen von 10,31 Mill. Empfängern bezogen wurden. Auf 100 Renten- und Unterstützungsempfänger entfielen also rund 134 Renten und Unterstützungen. Dieser Unterschied war bei den männlichen Unterstützungsempfängern etwas geringer als bei den weiblichen; auf 100 männliche Empfänger kamen 129 Leistungen, auf 100 weibliche Empfänger dagegen 140 Bezüge. Der Mehrfachbezug von Sozialleistungen war bei den Frauen vor allem wegen des Zusammenfallens mehrerer Witwenrenten (z. B. Witwenrenten der Unfall- und Invalidenversicherung, Witwenrenten der Invalidenversicherung und Kriegsoferversorgung) häufiger als bei den Männern. Dies wird auch deutlich, wenn man das Verhältnis von Empfängern und Fällen in den einzelnen Altersklassen betrachtet. Dabei zeigt sich, daß der Mehrfachbezug relativ am häufigsten in den Altersklassen zwischen 10 und 20 Jahren (Waisenrenten) auftritt, und zwar gleichmäßig bei beiden Geschlechtern. In den höheren Altersklassen wird dann der Mehrfachbezug erst ab 40 Jahren wieder häufiger und spielt bei den Frauen deutlich eine stärkere Rolle als bei den Männern (vgl. Graphik auf Seite 30).

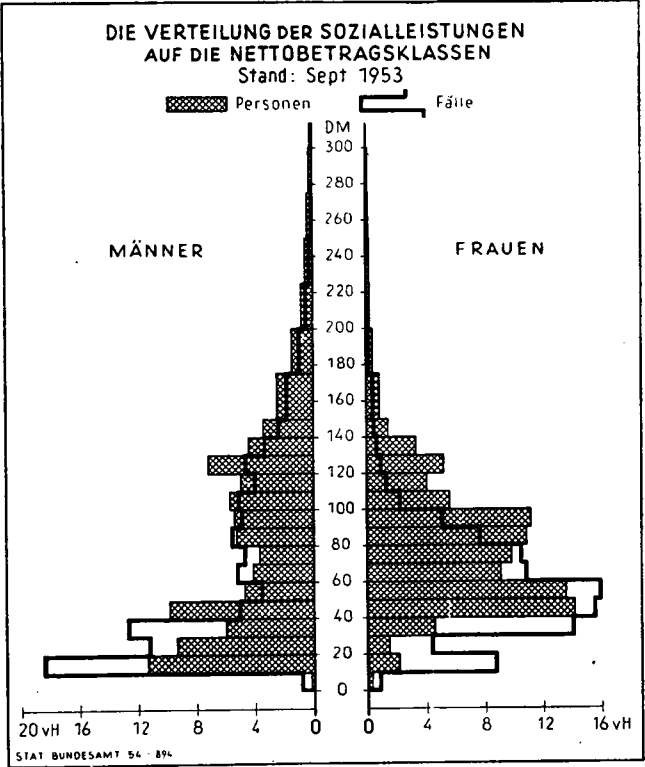
Zur Charakterisierung dieser Zahlen muß vielleicht darauf hingewiesen werden, daß es sich hier um die Konzentration der Sozialleistungen auf die Person handelt. Daneben gibt es noch eine Konzentration der Sozialleistungen auf die Familie oder Haushalt, die auf Grund des ersten Teiles dieser Statistik nicht nachgewiesen werden kann. Es darf also aus obigen Zahlen nicht gefolgert werden, daß 10,31 Mill. Haushaltungen im Bundesgebiet von Sozialleistungen leben müßten. Erstens ist es möglich, daß mehrere Personen mit Sozialleistungen in einem Haushalt vereinigt sind, z. B. Witwen mit Waisen, Ehepaare mit getrennten Altersrenten usw.

Zweitens kommen in den Haushaltungen oft Sozialleistungen mit anderen Einkommen, wie Erwerbseinkommen, Einkommen aus Hausbesitz usw., zusammen.

Neben den 10,31 Mill. direkt durch Sozialleistungen unterstützten Personen wurden im September 1953 weitere 2,70 Mill. Personen, davon 1,62 Mill. Kinder, durch Familienzuschläge zu den Sozialleistungen der direkt Anspruchsberechtigten indirekt unterstützt. Bezogen auf die Bevölkerungszahl von 51,48 Mill. im Bundesgebiet und West-Berlin (Ende 1953) ergeben diese rund 13,01 Mill. direkt und indirekt durch die Sozialleistungen unterstützte Personen eine Rentnerdichte von rund 25 auf 100 Einwohner.

Von den 10,31 Mill. Personen, welche Sozialleistungen bezogen, erhielten fast 68 vH nur eine Leistung, weitere 30 vH zwei Leistungen und 2 vH drei und mehr Leistungen. Die Erhebungen haben ergeben, daß schon die Zahl der Empfänger von vier Sozialleistungen absolut (5 700 Personen) und relativ (0,1 vH) völlig untergeordnet ist, was erst recht für die Fälle mit fünf und mehr Leistungen gilt.

Die Tatsache des Mehrfachbezuges hat entscheidenden Einfluß auf die Höhe der Gesamtbezüge des Empfängers der Sozialleistungen. Obwohl die durchschnittlichen Kürzungsbeträge absolut und relativ mit steigender Zahl der gleichzeitig bezogenen Sozialleistungen steigen, steigt doch auch der Nettobetrag. So betrug der durchschnittliche Nettobetrag der Sozialleistungsempfänger mit einer Rente oder Unterstützung im September 1953 73,76 DM, mit zwei Renten oder Unterstützungen 101,24 DM und mit drei Renten oder Unterstützungen 156,40 DM. Diese Steigerung ist jedoch nicht nur eine Folge des Mehrfachbezuges. Auch die einzelnen Leistungen sind bei den Empfängern von zwei und mehr Renten oder Unterstützungen oft höher als bei den Empfängern nur einer Unterstützung. Dies hängt damit zusammen, daß die rechtliche Möglichkeit des Bezuges von mehrfachen Leistungen zum Teil mit Voraussetzungen verbunden ist, die an sich schon zu höheren Ansprüchen in jeder einzelnen Leistungsart berechtigen. So tritt z. B. nur bei Unfallverletzten mit 50 vH und mehr Erwerbsminderung auch der evtl. Anspruch auf eine Invalidenrente in Kraft. Nur die schwer erwerbsgeminderten Kriegsbeschädigten sind an einer weiteren Teilnahme am Arbeitsprozeß gehindert und so gleichzeitig auch Bezieher von Invalidenrente oder Angestelltenruhegeld.



Wie die Tabelle 10 zeigt, steigen auch die in den Bruttobeträgen enthaltenen Familienzuschläge mit steigender Zahl der bezogenen Leistungen. Bei den Familienzuschlägen spielen allerdings die oben geschilderten Überlegungen keine Rolle. Die gegenüber der Steigerung der Bruttobeträge überproportionale Steigerung der Familienzuschläge dürfte vielmehr darauf zurückzuführen sein, daß bei Hinzutreten weiterer Sozialleistungen zu einer Rente oder Unterstützung oft der Fall eintritt, daß für mehr Personen als in der ersten Leistung Zuschläge berechnet werden. So werden z. B. beim Bezug einer Invalidenrente und einer Kriegsbeschädigten-

10. Die Renten- und Unterstützungsempfänger (Personen) nach der Zahl der gleichzeitig bezogenen Leistungen

Personen mit ... gleichzeitig bezogenen Leistungen	Personen		Leistungsfälle		Beträge je Empfänger				Kürzungsbetrag in vH des Bruttobetrages	
	1 000	vH	1 000	vH	Brutto	darunter Familien- zuschläge	Netto	Kürzungs- betrag		
										DM
Männliche Empfänger										
1	3 726,3	73,1	3 726,3	56,9	86,95	7,28	79,17	7,78	8,9	
2	1 288,2	25,3	2 576,4	39,3	143,58	15,02	112,07	31,51	21,9	
3	78,4	1,5	235,2	3,6	260,62	37,51	178,25	82,37	31,6	
4	3,2	0,1	12,8	0,2	303,93	36,95	214,69	89,24	29,4	
5	0,1	0,0	0,5	0,0	295,20	21,60	183,00	112,20	38,0	
Zusammen ..	5 096,2	100	6 551,2	100	104,08	9,72	89,10	14,98	14,4	
Weibliche Empfänger										
1	3 280,9	62,9	3 280,9	45,0	71,76	1,91	67,62	4,14	5,8	
2	1 793,0	34,4	3 586,0	49,2	118,51	1,28	93,46	25,05	21,1	
3	138,8	2,7	416,4	5,7	206,35	3,77	144,05	62,30	30,2	
4	2,5	0,0	10,0	0,1	267,89	6,25	182,60	85,29	31,8	
5	0,0	0,0	0,1	0,0	261,00	—	200,00	61,00	23,4	
Zusammen ..	5 215,2	100	7 293,4	100	91,51	1,74	78,59	12,92	14,1	
Männliche und weibliche Empfänger zusammen										
1	7 007,2	67,9	7 007,2	50,6	79,84	4,78	73,76	6,08	7,6	
2	3 081,2	29,9	6 162,4	44,5	128,99	7,02	101,24	27,75	21,5	
3	217,2	2,1	651,6	4,7	225,95	15,96	156,40	69,55	30,8	
4	5,7	0,1	22,8	0,2	288,01	23,38	200,51	87,50	30,4	
5	0,1	0,0	0,6	0,0	289,50	18,00	185,83	103,67	35,8	
Zusammen ..	10 311,4	100	13 844,6	100	97,72	5,68	83,78	13,94	14,3	

grund- und Ausgleichsrente bei der Invalidenrente nur die Kinder, bei der Kriegsbeschädigtenrente aber auch die Ehefrau mit Familienzuschlag bedacht.

Die Schichtung der Nettobezüge der 10,31 Mill. Empfänger nach Nettobetragssklassen ist aus der beigefügten Graphik ersichtlich. Dabei tritt eine sehr unregelmäßige Schichtung der Bezüge bei den männlichen und weiblichen Leistungsempfängern zutage. Die männlichen Empfänger sind über die Größenklassen breiter verteilt und reichen mit nennenswerten Anteilen auch an den Bereich über 200,— DM heran. Die weiblichen Leistungsempfänger zeigen dagegen eine starke Zusammenballung zwischen 40,— bis 100,— DM und reichen nur noch mit unbedeutenden Häufigkeiten über die 150,— DM-Grenze hinaus. Bezeichnend ist, daß die männlichen Leistungsempfänger in der unteren Größenklasse von 10,— bis unter 20,— DM ihren häufigsten Wert aufweisen (Empfänger von Kriegsbeschädigten-Grundrente, Kriegsbeschädigten-Halbweisenrente und Unfallteilrente), aber auch in höheren Nettobetragssklassen noch Häufungsstellen zeigen. Durch die in die gleiche Graphik eingetragene Schichtung der Renten und Unterstützungen ohne Rücksicht auf die Mehrfachbezüge (Zahl der Fälle) wird gleichzeitig deutlich gemacht, in welchem Maße diese Mehrfachbezüge zu einem stärkeren Gewicht der höheren Nettobetragssgruppen innerhalb der Schichtung führen.

40 vH des laufenden Sozialaufwandes gehen an Mehrfachbezieher

Aus der Tabelle 10 war ersichtlich, daß im September 1953 rund 3,7 Mill. (73 vH) männliche Empfänger nur eine Sozialleistung bezogen; die entsprechenden 3,7 Mill. Leistungen machten 57 vH aller Fälle von Leistungen an männliche Personen aus. Sie betrugen durchschnittlich rund 79,— DM je Monat und waren um etwa 9 vH gegenüber dem Bruttoanspruch gekürzt. Bei den Frauen bezogen 3,3 Mill. Empfänger (63 vH) nur eine Leistung. Die entsprechenden 3,3 Mill. Leistungen stellten hier 45 vH aller Fälle dar bei einem durchschnittlichen Nettobetrag von rund 68,— DM und einer Kürzung um rund 6 vH. Faßt man beide Geschlechter zusammen, so machten die Bezieher nur einer Leistung gut zwei Drittel (7,0 Mill.) aller Leistungsempfänger aus, auf sie entfielen aber nur gut die Hälfte aller Leistungsfälle. Den Gesamtbeträgen nach wog der Mehrfachbezug noch schwerer, da die durchschnittlichen Bezüge der Mehrfacheempfänger erheblich über denen der Einfacheempfänger lagen. Von den 864 Mill. DM monatlich laufend gezahlten Renten und Unterstützungen (Nettobeträge) entfielen rund 60 vH auf Empfänger einer Leistung und 40 vH auf Empfänger mehrerer Leistungen. Von der Nettobetragssumme für männliche Empfänger gingen 65 vH an Einfachebezieher und 35 vH an Mehrfachebezieher, von den Zahlungen an weibliche Empfänger dagegen 54 vH an Einfachebezieher und 46 vH an Mehrfachebezieher. Bei den Bruttoansprüchen ist die Bedeutung der Zahlungen an Mehrfachebezieher noch größer; dies kommt aber in den Nettobezügen nicht entsprechend zum Ausdruck, weil die Kürzungen bei den Mehrfachebeziehern absolut und relativ erheblich höher sind als bei den Einfachebeziehern.

Bei der Betrachtung der Mehrfachbezüge sind zwei verschiedene Betrachtungsweisen möglich. Man kann zunächst die Leistungsfälle untersuchen und danach unterscheiden, ob sie an Empfänger mit nur einer Leistung oder an Empfänger mit mehreren Leistungen gehen. Dabei treten die unterschiedliche Höhe und die unterschiedliche Bedeutung der Einzelleistungen und der Verbundleistungen bei den einzelnen Leistungsarten zutage. Die andere Betrachtungsweise geht vom Empfänger aus und untersucht die Leistungsarten, welche diesem entweder als Einzelleistung zufließen oder sich bei ihm verbinden. Hierbei ist es dann auch möglich die Summe der Bezüge zu berechnen, welche die Empfänger je-

weils aus dem gegenwärtigen Sozialsystem beziehen, wobei die Art und Zahl der bezogenen Leistungen sowie die etwaigen Kürzungen wegen Mehrfachbezuges wichtig werden.

Stark unterschiedliche Bedeutung der Verbundleistungen bei den einzelnen Leistungsarten

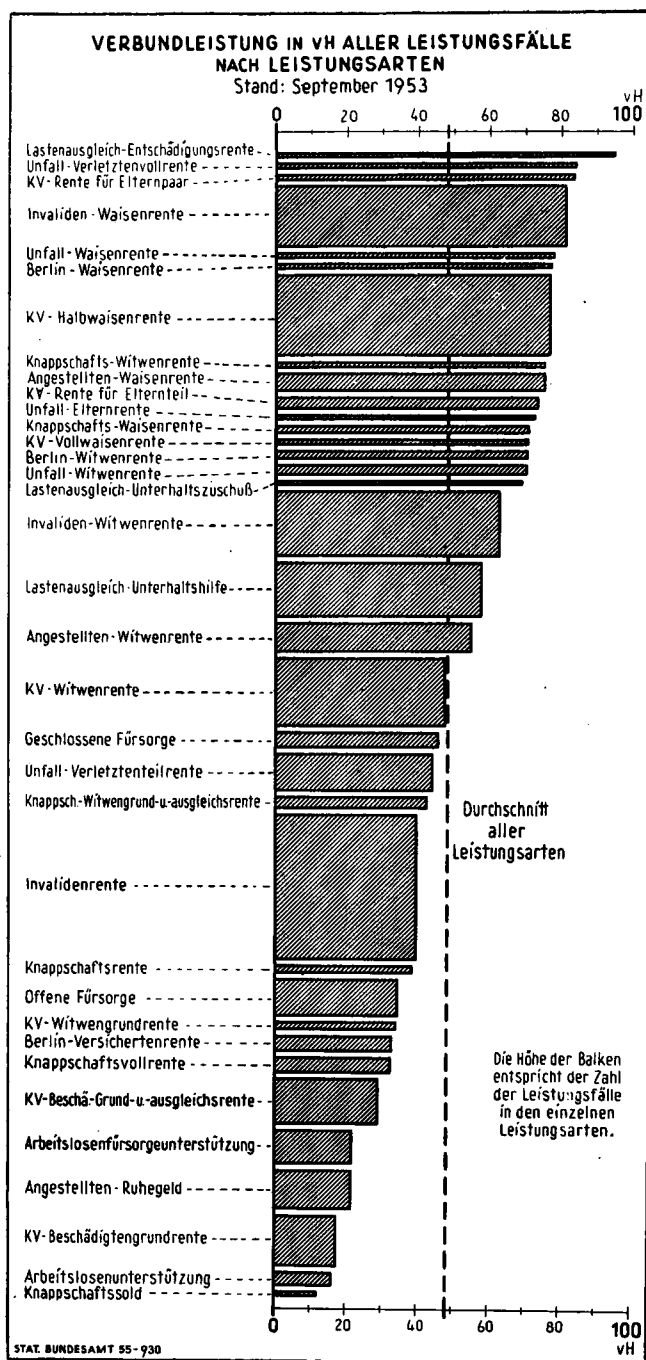
Eine Übersicht über die Bedeutung, welche die Einzelleistungen und die Verbundleistungen bei den einzelnen Leistungsarten haben, gibt Tabelle 11, wobei wegen der verschiedenen Verhältnisse bei den männlichen und weiblichen Empfängern nach dem Geschlecht unterschieden ist. Die Anteile der Verbundleistungen sind bei den einzelnen Leistungsarten sehr verschieden. Der geringste Anteil von 8,9 vH zeigte sich im September 1953 bei den weiblichen Empfängern von Arbeitslosenunterstützung, der höchste Anteil von 96,6 vH bei der Entschädigungsrente an männliche Personen im Lastenausgleich. Zwischen diesen beiden Extremen lagen die übrigen Anteile. Im allgemeinen war die Bedeutung der Verbundleistungen bei den Waisenrenten und den Witwenrenten besonders hoch, hier lagen die Anteile im allgemeinen zwischen 60 und 80 vH der betreffenden Leistungen insgesamt. Auch bei den Elternrenten war der Anteil der sich mit anderen Leistungen verbindenden Bezüge meist sehr hoch. Demgegenüber fielen die auf originären Ansprüchen beruhenden Leistungsarten stark ab, hier hatten die Verbundleistungen meist einen Anteil zwischen 30 bis 50 vH.

In Anbetracht dieser Unterschiede bei den einzelnen Leistungsarten hat es bei der Unfall- und Rentenversicherung und bei der Kriegsopferversorgung wenig Sinn, die Durchschnittszahlen für die jeweiligen Leistungsarten der einzelnen Sozialleistungsträger zusammen zu verwenden, da es sich dabei stets um allgemeine Durchschnitte für strukturell verschieden gelagerte Teilgruppen handelt. Lediglich bei den Leistungen der Arbeitslosenversicherung und der Arbeitslosenfürsorge, beim Lastenausgleich und bei der öffentlichen Fürsorge, bei denen unterschiedliche Leistungsarten für originäre und abgeleitete Ansprüche nicht bestehen, hat der Anteil der Verbundleistungen eine gewisse Eigenart der Einrichtung charakterisierende Bedeutung. Hier kommt in den geringen Anteilen von verbundenen Leistungen bei der Arbeitslosenunterstützung und bei der Arbeitslosenfürsorge die verhältnismäßig starke Selbständigkeit und Abgetrenntheit dieser Leistungen von den Leistungen der anderen Einrichtungen zum Ausdruck. Überraschenderweise ist auch bei den Leistungen der öffentlichen Fürsorge die Verbindung mit Leistungen anderer Sozialeinrichtungen verhältnismäßig gering, obwohl gerade diese Einrichtung ihrer Aufgabe nach eine starke Verbindung mit Leistungen anderer Art erwarten ließe.

Wichtig für die richtige Beurteilung der Zusammenhänge ist auch die Betrachtung der Renten- und Unterstützungsbeträge bei den Einzelleistungen und den Verbundleistungen. Die durchschnittlichen Nettobeträge sind in Tabelle 11 für beide Kategorien von Leistungen angegeben. Der Vergleich beider Angaben zeigt nun, daß außer bei der Unfallversicherung, der Arbeitslosenunterstützung und der Beschädigtengrund- und Ausgleichsrente die Nettobeträge je Fall bei den Verbundleistungen meist geringer waren als bei den Einzelleistungen. Bei den Waisenrenten war der Unterschied meist unbedeutend, bei den Witwenrenten schon größer, aber auch noch verhältnismäßig klein, bei den Leistungen auf Grund originärer Ansprüche teilweise recht erheblich. Bei einigen Leistungen, z. B. der Grundrente der Kriegsopferversorgung, waren die Durchschnittsbeträge beider Kategorien den betreffenden Bestimmungen entsprechend gleich. Dieser Unterschied der Nettobeträge bei Einzelleistungen und bei Verbundleistungen ist eine Folge der Kürzungsvorschriften, welche bei Mehrfachbezug besondere Bedeutung

11. Die Bedeutung der Mehrfachbezüge bei den einzelnen Sozialleistungsarten

Leistungsart	Geschlecht	Leistungsfälle zus.		davon gehen an ihren Empfänger							
		Fälle	Netto- betrag	allein				zusammen mit anderen Leistungen			
				Fälle		Nettobetrag		Fälle		Nettobetrag	
		1 000	je Fall DM	1 000	vH v. Sp. 1	Mill. DM	je Fall DM	1 000	vH v. Sp. 1	Mill. DM	je Fall DM
		1	2	3	4	5	6	7	8	9	10
Unfallversicherung Zusammen ...	männl.	497,9	81,54	247,5	49,7	12,1	49,01	250,4	50,3	18,5	73,91
	weibl.	248,6	67,55	104,2	42,8	4,7	44,96	139,4	57,2	11,8	84,45
darunter:											
Verletztenteilrente	männl.	453,8	55,53	239,7	52,8	11,4	47,73	214,1	47,2	13,8	64,27
	weibl.	90,0	24,57	61,6	63,5	1,5	23,89	28,4	31,5	0,7	26,06
Verletztenvollrente	männl.	15,6	233,76	2,0	12,7	0,4	186,07	13,6	87,3	3,3	240,67
	weibl.	1,2	112,20	0,7	57,4	0,1	98,52	0,5	42,6	0,1	130,65
Witwenrente	weibl.	122,9	99,64	35,4	28,9	2,8	77,85	87,5	71,1	9,5	108,48
	männl.	27,7	62,56	5,5	19,8	0,3	54,16	22,2	80,2	1,4	64,63
	weibl.	27,7	63,50	5,9	21,4	0,3	59,63	21,8	78,6	1,4	64,54
Elternrente	männl.	0,6	63,60	0,1	12,0	0,0	57,67	0,5	88,0	0,0	64,41
	weibl.	1,8	57,66	0,6	31,7	0,0	58,38	1,2	68,3	0,1	57,32
Invalidenversicherung Zusammen ...	männl.	1 751,4	75,18	897,3	51,2	81,1	90,35	854,1	48,1	50,6	59,24
	weibl.	2 476,4	51,90	987,7	39,9	57,7	58,41	1 488,7	60,8	70,8	47,57
darunter:											
Invalidenrente	männl.	1 248,1	92,39	807,8	64,7	78,0	96,56	440,3	35,3	37,3	84,72
	weibl.	990,6	63,36	529,7	53,5	34,0	84,16	400,9	46,5	28,8	62,45
Witwenrente	weibl.	1 006,4	49,83	371,4	36,9	20,7	55,88	635,0	63,1	29,4	40,29
Waisenrente	männl.	502,4	32,45	89,0	17,7	3,0	34,00	413,4	82,3	13,3	32,12
	weibl.	479,4	32,54	86,6	18,1	3,0	34,15	392,8	81,9	12,6	32,19
Angestelltenversicherung Zusammen ...	männl.	537,8	108,31	351,5	65,4	44,7	127,15	186,3	34,6	13,5	72,76
	weibl.	766,0	68,07	370,9	48,4	30,0	80,85	395,1	51,6	22,1	56,07
darunter:											
Ruhegeld	männl.	405,2	131,28	319,4	78,8	43,4	135,74	85,8	21,2	9,8	114,66
	weibl.	187,0	100,22	141,5	75,7	14,7	103,93	45,5	24,3	4,0	88,68
Witwenrente	weibl.	452,6	63,18	199,8	44,1	14,1	70,37	252,8	55,9	14,5	57,49
Waisenrente	männl.	132,0	37,91	31,6	23,9	1,3	40,94	100,4	76,1	3,7	36,96
	weibl.	128,4	38,01	29,6	23,4	1,2	41,16	96,8	76,6	3,6	37,05
Berliner Renten Zusammen ...	männl.	126,6	99,12	85,7	67,7	9,8	114,20	40,9	32,3	2,8	67,51
	weibl.	247,3	65,57	105,7	42,7	8,3	78,32	141,6	57,3	7,9	56,05
darunter:											
Versichertenrente	männl.	101,3	114,75	80,4	79,4	9,6	119,04	20,9	20,6	2,1	98,21
	weibl.	130,2	77,59	73,9	56,7	6,3	85,45	56,3	43,3	3,8	67,29
Witwenrente	weibl.	92,2	56,39	27,0	29,3	1,8	65,73	65,2	70,7	3,4	52,51
Waisenrente	männl.	25,3	36,44	5,3	20,8	0,2	39,89	20,0	79,2	0,7	35,54
	weibl.	24,9	36,76	4,8	19,3	0,2	39,74	20,1	80,7	0,7	36,05
Knappschaftsversicherung Zusammen ...	männl.	384,6	140,62	243,5	63,3	36,8	151,07	141,1	36,7	17,3	122,59
	weibl.	250,8	77,53	114,4	45,7	10,7	93,60	135,9	54,3	8,7	64,01
darunter:											
Knappschaftsrente	männl.	93,8	136,82	57,2	61,0	8,3	145,28	36,6	39,0	4,5	123,56
	weibl.	0,6	90,96	0,4	60,7	0,0	100,71	0,2	39,3	0,0	75,91
Knappschaftsvollrente	männl.	220,2	172,16	148,6	67,5	26,4	177,84	71,6	32,5	11,5	160,37
	weibl.	4,2	95,42	1,8	42,3	0,2	110,84	2,4	57,7	0,2	84,10
Witwenrente	weibl.	43,9	57,82	10,6	24,3	0,7	65,81	33,3	75,7	1,9	55,26
Witwenvollrente	weibl.	159,9	92,60	89,6	56,1	9,3	103,69	70,3	43,9	5,5	78,44
Waisenrente	männl.	40,4	38,44	11,1	27,6	0,5	39,94	29,3	72,4	1,1	37,86
	weibl.	41,7	38,52	12,0	28,7	0,5	39,87	29,7	71,3	1,1	37,97
Knappschaftssold	männl.	30,0	58,90	26,4	88,0	1,6	59,98	3,6	12,0	0,2	50,98
Arbeitslosenversicherung	männl.	101,4	157,25	78,4	77,4	12,3	156,45	23,0	22,6	3,7	159,97
	weibl.	85,0	107,00	77,4	91,1	8,2	106,48	7,6	8,9	0,9	112,23
Arbeitslosenfürsorge	männl.	325,3	121,16	249,9	76,8	32,0	128,18	75,4	23,2	7,4	97,91
	weibl.	185,1	82,11	147,9	79,9	13,0	87,77	37,2	20,1	2,2	59,61
Kriegsopferversorgung Zusammen ...	männl.	2 226,9	31,46	1 295,1	58,2	40,1	30,96	931,8	41,8	30,0	82,16
	weibl.	1 987,1	45,66	805,2	40,5	44,3	54,97	1 181,9	59,5	46,5	39,32
darunter:											
Beschädigtengrundrente	männl.	773,7	16,45	640,6	82,8	10,5	16,45	133,1	17,2	2,2	16,47
	weibl.	19,3	16,51	13,6	70,3	0,2	16,46	5,7	29,7	0,1	16,63
Beschädigtengrund- u. Ausgleichsrente	männl.	680,2	61,56	481,3	70,8	25,0	51,88	198,9	29,2	16,9	84,98
	weibl.	14,6	70,00	8,7	59,5	0,6	68,56	5,9	40,5	0,4	72,10
Witwengrundrente	weibl.	73,1	39,39	47,6	65,2	1,9	39,62	25,5	34,8	1,0	38,97
Witwengrund- und Ausgleichsrente	weibl.	1 064,7	64,68	550,3	51,7	30,2	65,79	514,4	48,3	32,7	63,50
Halbwaisenrente	männl.	665,5	16,64	149,4	22,4	3,4	22,86	516,1	77,6	7,7	14,83
	weibl.	631,0	16,83	137,3	21,8	3,2	23,38	493,7	78,2	7,4	15,00
Vollwaisenrente	männl.	29,5	39,77	8,3	28,1	0,4	49,88	21,2	71,9	0,8	35,81
	weibl.	28,4	40,85	7,5	26,5	0,4	50,64	20,9	73,5	0,8	37,32
Rente für Elternteil	männl.	19,3	33,91	5,5	28,7	0,2	41,93	13,8	71,3	0,4	30,69
	weibl.	155,3	37,63	39,8	25,6	1,8	44,09	115,5	74,4	4,1	35,40
Rente für Elternpaar	männl.	57,6	43,44	9,0	15,6	0,5	52,50	48,6	84,4	2,0	41,77
Lastenausgleich Zusammen ...	männl.	313,5	70,31	116,0	37,0	12,6	108,34	197,5	63,0	9,4	47,95
	weibl.	536,5	56,27	236,4	44,1	19,8	84,05	300,1	55,9	10,3	34,38
davon											
Unterhaltshilfe	männl.	307,5	71,20	115,7	37,6	12,6	108,57	191,8	62,4	9,3	48,64
	weibl.	530,3	56,62	235,2	44,3	19,8	84,34	295,1	55,7	10,2	34,54
Entschädigungsrente	männl.	5,1	23,79	0,1	3,4	0,0	24,50	5,0	96,6	0,1	23,77
	weibl.	3,6	23,11	0,3	7,4	0,0	22,25	3,3	92,6	0,1	23,18
Unterhaltszuschuß	männl.	0,9	29,70	0,2	17,5	0,0	30,00	0,7	82,5	0,0	29,64
	weibl.	2,6	29,08	0,9	35,0	0,0	29,05	1,7	65,0	0,0	29,00
Offene Fürsorge	männl.	184,7	59,18	104,6	56,6	7,4	71,22	80,1	43,4	3,5	43,46
	weibl.	384,2	55,03	264,1	68,7	17,8	67,28	120,1	31,3	3,4	28,11
Geschlossene Fürsorge	männl.	101,1	83,97	56,8	56,2	6,1	108,01	44,3	43,8	2,4	53,09
	weibl.	131,9	81,85	67,0	50,8	7,4	110,38	64,9	49,2	3,4	52,42
Alle Leistungsarten zusammen	männl.	6 551,2	69,31	3 726,3	56,9	295,0	79,17	2 824,9	43,1	159,1	56,30
	weibl.	7 293,4	56,20	3 280,9	45,0	221,9	67,62	4 012,5	55,0	188,0	46,86



gewinnen und sich deshalb bei den Verbundleistungen stärker auswirken. Die besonderen Verhältnisse bei der Unfallversicherung erklären sich daraus, daß ihre Leistungen meistens nicht gekürzt werden, und die höheren durchschnittlichen Nettobeträge der Verbundleistungen im September 1953 zeigen, daß ihre Empfänger die Voraussetzungen für den Bezug höherer Renten häufiger aufwiesen als die Empfänger von Einzelleistungen. Die Leistungen der Arbeitslosenversicherung werden nur bei gleichzeitigem Bezug von Gelegenheitsverdiensten gekürzt; wie bereits auf Seite 34 besprochen, waren die Kürzungen hier sowohl fallmäßig wie betragsmäßig verschwindend gering, und die höheren Nettobeträge weisen auch hier darauf hin, daß die Empfänger von Verbundleistungen die Voraussetzungen für durchschnittlich höhere Leistungen häufiger mitbringen als die Empfänger von Einzelleistungen.

Ergiebiger als die Betrachtungen der Leistungsfälle nach Einzelleistungen und Verbundleistungen ist vom sozialpolitischen Standpunkt aus die Betrachtung der Renten- und Unterstützungen Empfänger mit Unterscheidung der Ein-

fachbezieher und Mehrfachbezieher. Hierzu bieten die vorliegenden Ergebnisse zunächst die Möglichkeit, diese beiden Empfängergruppen nach Geschlecht, Alter und nach der Höhe und Streuung der Bezüge miteinander zu vergleichen und den Unterschieden in der Struktur beider Gruppen nachzugehen. Dabei wird es auch möglich sein, die Gruppe der Bezieher nur einer Rente nach der Art und Höhe der bezogenen Leistungen herauszustellen. Sodann lassen es die gewonnenen Unterlagen zu, für die Mehrfachbezieher speziell Art und Wirkung der Rentenakkumulation zu untersuchen.

Wirkung der Mehrfachbezüge in den mittleren Altersgruppen am stärksten

Auf Seite 31 war bereits darauf hingewiesen worden, daß rund ein Drittel aller Sozialleistungen an Personen im Alter von 65 und mehr Jahren geht. Eine wesentliche Verfeinerung der Betrachtung ist dadurch möglich, daß man nach Einfachbezügen und Mehrfachbezügen unterscheidet und auf diese Weise nachweist, in welchem Ausmaße die verschiedenen Altersgruppen der Sozialleistungsempfänger an den Verbundleistungen beteiligt sind und zu welchen Nettobeträgen diese Mehrfachbezüge im Vergleich zu den Einfachbezügen führen. Die zusammenfassenden Zahlen sind in Tabelle 12 wiedergegeben.

Die Tabelle zeigt zunächst, daß die Empfänger der verschiedenen Altersklassen in sehr verschiedenem Maße an den Mehrfachleistungen beteiligt waren. Zwei und mehr Leistungen bezogen von je 100 Sozialleistungsempfängern

im Alter von ... bis unter ... Jahren	bei den männl. Empfängern	bei den weibl. Empfängern	zusammen
unter 16	62	62	62
16—18	62	62	62
18—24	8	10	9
24—40	11	20	14
40—50	16	29	23
50—60	22	30	26
60—65	25	34	30
65 und mehr	23	38	31

Relativ am häufigsten waren die Mehrfachbezüge danach unter den Kindern und Jugendlichen im Alter bis zu 18 Jahren vertreten. Unter den Sozialleistungsempfängern der mittleren Altersklassen waren Mehrfachbezüge verhältnismäßig selten, ihre Anteile stiegen mit zunehmendem Alter wieder an, und zwar stärker bei den Frauen als bei den Männern. Diese Feststellungen erhalten ihre Bedeutung durch die gleichzeitige Feststellung, daß die durchschnittlichen Nettobeträge der Empfänger von Mehrfachbezügen die Bezüge der Einfachempfänger stets und zum Teil erheblich überstiegen. Im Durchschnitt lagen die Gesamtbezüge der männlichen und weiblichen Mehrfachbezieher um rund 45 vH über denjenigen der Einfachbezieher. In den einzelnen Altersgruppen waren die Unterschiede wieder sehr verschieden. Die durchschnittlichen Gesamtbezüge der Mehrfachbezieher überschritten die Bezüge der Einfachbezieher

im Alter von ... bis unter ... Jahren	bei den männl. Empfängern	bei den weibl. Empfängern	zusammen
	um	um	um
unter 16	41 vH	45 vH	43 vH
16—18	40 vH	49 vH	45 vH
18—24	28 vH	15 vH	22 vH
24—40	257 vH	54 vH	146 vH
40—50	204 vH	75 vH	116 vH
50—60	127 vH	70 vH	90 vH
60—65	74 vH	62 vH	62 vH
65 und mehr	25 vH	53 vH	29 vH

12. Die Empfänger von Sozialleistungen nach Geschlecht und Altersgruppen nach der Zahl der bezogenen Sozialleistungen

Altersgruppen (Alter von ... bis unter ... Jahre)	Empfänger mit einer Leistung						Empfänger mit 2 und mehr Leistungen						Empfänger zusammen					
	Durchschnittlicher						Durchschnittlicher						Durchschnittlicher					
	Empfänger		Brutto- betrag	Fami- lien- zu- schlag	Netto- betrag	Kür- zungs- betrag	Empfänger		Brutto- betrag	Fami- lien- zu- schlag	Netto- betrag	Kür- zungs- betrag	Empfänger		Brutto- betrag	Fami- lien- zu- schlag	Netto- betrag	Kür- zungs- betrag
	1 000	vH					1 000	vH					1 000	vH				
DM																		
Männliche Empfänger																		
unter 16	279,9	7,5	41,48	—	37,07	4,41	451,9	33,0	68,56	—	52,37	16,19	731,8	14,4	58,20	—	46,52	11,68
16—18	66,3	1,7	42,13	0,02	35,81	6,32	106,4	7,8	70,49	0,00	50,29	20,20	172,7	3,4	59,60	0,01	44,73	14,87
18—24	73,4	2,0	68,18	3,15	60,61	7,57	6,5	0,5	107,61	3,56	77,28	30,33	79,9	1,6	71,41	3,19	61,98	0,43
24—40	699,0	18,8	67,03	10,98	50,07	16,96	84,3	6,1	223,54	54,07	178,88	44,66	783,3	15,4	83,86	15,62	63,92	19,94
40—50	534,0	14,3	77,30	15,42	63,81	13,49	101,8	7,4	245,23	61,61	194,01	51,22	635,8	12,5	104,20	22,82	84,67	19,53
50—60	528,8	14,2	90,21	11,18	82,21	8,00	146,4	10,7	227,36	29,28	186,25	41,11	675,2	13,2	119,95	15,10	104,77	15,18
60—65	295,4	8,0	98,27	6,91	91,99	6,28	99,5	7,3	201,67	18,87	160,08	41,59	394,9	7,7	124,30	9,87	109,48	15,17
65 u. mehr	1 249,5	33,5	111,83	2,42	110,52	1,31	373,1	27,2	187,75	14,49	138,05	49,70	1 622,6	31,8	129,29	5,20	116,85	12,44
Zusammen	3 726,3	100	86,95	7,28	79,17	7,78	1 369,9	100	150,66	16,35	116,10	34,56	5 096,2	100	104,08	9,72	89,10	14,98
Weibliche Empfänger																		
unter 16	265,0	8,0	40,06	—	36,01	4,05	433,0	22,4	68,46	—	52,39	16,07	698,0	13,4	57,68	—	46,17	11,51
16—18	62,5	1,9	39,33	0,03	34,11	5,22	102,0	5,3	69,70	—	50,93	18,77	164,5	3,2	58,16	0,01	44,54	13,62
18—24	55,5	1,7	68,15	3,58	62,70	5,45	5,9	0,3	100,12	2,49	72,06	28,06	61,4	1,2	71,22	3,48	63,60	7,62
24—40	388,6	11,8	83,11	8,45	76,23	6,88	94,9	4,9	144,26	10,28	117,34	26,92	483,5	9,3	95,12	8,81	84,30	10,82
40—50	546,5	16,7	74,13	3,72	67,48	6,65	227,4	11,8	141,98	5,46	118,37	23,61	773,9	14,8	94,07	4,23	82,43	11,64
50—60	575,9	17,6	75,35	0,97	70,72	4,63	249,8	12,9	154,04	1,75	120,55	33,49	825,7	15,8	99,16	1,20	85,79	13,37
60—65	383,5	11,7	74,15	0,17	72,00	2,15	198,2	10,2	148,91	0,30	116,43	32,48	581,7	11,1	99,63	0,21	87,14	12,49
65 u. mehr	1 003,4	30,6	73,69	0,13	71,63	2,06	623,1	32,2	145,23	0,16	109,89	35,34	1 626,5	31,2	101,10	0,14	86,29	14,81
Zusammen	3 280,9	100	71,76	1,91	67,62	4,14	1 934,3	100	125,01	1,46	97,20	27,81	5 215,2	100	91,51	1,74	78,59	12,92
Männliche und weibliche Empfänger zusammen																		
unter 16	544,9	7,8	40,79	—	36,56	4,23	884,9	26,8	68,51	—	52,38	16,13	1 429,8	13,8	57,95	—	46,35	11,60
16—18	128,8	1,8	40,77	0,02	34,98	5,79	208,4	6,3	70,10	0,00	50,61	19,49	337,2	3,3	58,90	0,01	44,64	14,26
18—24	128,9	1,8	68,17	3,34	61,51	6,66	12,4	0,4	104,06	3,05	74,81	29,25	141,3	1,4	71,33	3,31	62,68	8,65
24—40	1 087,6	15,6	72,77	10,08	59,41	13,36	179,2	5,4	181,53	30,87	146,27	35,26	1 266,8	12,3	88,16	13,02	71,70	16,46
40—50	1 080,5	15,4	75,70	9,50	65,67	10,03	329,2	9,9	173,92	22,83	141,77	32,15	1 409,7	13,7	98,64	12,61	83,44	15,20
50—60	1 104,7	15,8	82,47	5,85	76,22	6,25	396,2	12,0	181,14	11,93	144,83	36,31	1 500,9	14,5	108,51	7,46	94,33	14,18
60—65	678,9	9,7	84,65	3,10	80,70	3,95	297,7	9,0	166,54	6,44	131,01	35,53	976,6	9,5	109,61	4,12	96,03	13,58
65 u. mehr	2 252,9	32,2	94,85	1,40	93,20	1,65	996,2	30,2	161,16	5,52	120,44	40,72	3 249,1	31,5	115,18	2,67	101,55	13,63
Zusammen	7 007,2	100	79,84	4,76	73,76	6,08	3 304,2	100	135,64	7,64	105,04	30,60	10 311,4	100	97,72	5,68	83,78	13,94

Es zeigt sich, daß die Wirkung des Mehrfachbezuges von Leistungen in den mittleren Altersklassen am stärksten war, in den Altersklassen also, in denen die Anteile der Mehrfachbezüge verhältnismäßig gering waren. In den Altersklassen mit hohen Anteilen von Mehrfachbezügen dagegen war der durchschnittliche Mehrbetrag wieder geringer.

Bei allen diesen Betrachtungen dürfen die absoluten Größenordnungen nicht außer Betracht gelassen werden. Außerdem ist zu beachten, daß sich seit dem Erhebungsmonat (September 1953) die Renten- und Unterstützungssätze durch die verschiedenen Änderungsgesetze erhöht haben. Nach den durch diese Statistik gewonnenen Unterlagen hatten die rund 1,6 Mill. männlichen Sozialleistungsempfänger im Alter von 65 und mehr Jahren, welche in der allgemeinen Vorstellung den Typ des „Rentners“ darstellen, im Falle des Bezuges einer Leistung durchschnittliche Nettobezüge von rund 110,50 DM, im Falle des Mehrfachbezuges Nettoleistungen von rund 138,— DM. Bei den ebenfalls rund 1,6 Mill. Frauen, meist Witwen von Rentnern, machten die entsprechenden Beträge 71,60 DM bei Einfachbezug und 109,90 DM bei Mehrfachbezug aus. Die Abstufung der Nettobeträge nach Altersgruppen war bei den männlichen Einfachbeziehern und Mehrfachbeziehern recht verschieden; bei den Einfachbeziehern stiegen die Nettobeträge mit zunehmendem Alter regelmäßig an, bei den Mehrfachbeziehern hatten sie dagegen in den mittleren Altersgruppen einen Kulminationspunkt und nahmen von da an wieder ab. Ähnlich wie bei den Mehrfachbezügen der Männer war es bei den Frauen, nur waren die Unterschiede in den Nettobeträgen der einzelnen Altersgruppen bedeutend geringer als bei den Männern.

Vergleicht man die hier mitgeteilten Zahlen über die durchschnittlichen Bezüge von Sozialleistungsempfängern be-

stimmter Altersgruppen mit der durchschnittlichen Höhe der einzelnen Leistungen, welche an Personen dieser Altersgruppen flossen (vgl. Tabelle 5), so zeigt sich, wie schwierig die richtige Beurteilung der Bezüge der Sozialleistungsempfänger allein auf Grund der durchschnittlichen Einzelleistungen ist. Die rund 1,6 Mill. männlichen Empfänger von Sozialleistungen im Alter von 65 und mehr Jahren z. B. erhielten im September 1953 rund 2,03 Mill. Einzelleistungen im Durchschnitt von 93,22 DM netto. Die Einfachbezieher unter diesen hatten durchschnittliche Nettobezüge von 110,52 DM, waren also besonders an den überdurchschnittlichen Einzelleistungen beteiligt. Die Mehrfachbezieher hatten durchschnittliche Nettobezüge von 138,05 DM. Sie waren zwar besonders an den unterdurchschnittlichen Einzelleistungen beteiligt, hatten aber infolge der Leistungskumulationen ebenfalls höhere Nettobezüge als die durchschnittlichen Einzelleistungen. Ähnliches trifft für alle Altersklassen der Männer und Frauen zu, ausgenommen sind nur jene Altersgruppen bei den Männern, in denen die Masse der nur eine Grundrente beziehenden Kriegsbeschädigten auftritt.

Die Verteilung der Sozialleistungsempfänger auf die Nettobetragsklassen ist bei den männlichen Empfängern durch hohe Anteile der kleinen Rentenbeträge charakterisiert. Die Aufteilung nach Empfängern mit einer, zwei und drei Leistungen zeigt, daß es sich bei den Personen mit Bezügen in den Betragsklassen von 10 bis 20 DM und von 20 bis 40 DM vor allem um Empfänger mit einer Leistung handelt, während die Empfänger mit zwei Leistungen erst in der Betragsklasse von 40 bis 60 DM eine stärkere Häufung zeigen. Die Männer mit einer Leistung in den Betragsklassen bis 40 DM waren weit überwiegend Empfänger von Beschädigtenrenten der Kriegsoferversorgung, seien es Empfänger von Beschä-

Will man die Verteilung der Renten- und Unterstützungsempfänger auf die Nettobetragsklassen in groben Zügen charakterisieren, so lassen sich bei den Männern deutlich drei Gruppen bilden. Es entfielen von 100 Empfängern

	auf die Nettobetragsklasse		
Bei Bezug	bis 80 DM	80 bis 200 DM	200 u. mehr DM
einer Leistung	52	45	3
zweier Leistungen	44	44	12
dreier Leistungen	5	70	25
zusammen	49	46	5

Eine besondere Betrachtung verdienen die in der Tabelle 13 ausgewiesenen Familienzuschläge und Kürzungsbeträge in der Untergliederung nach Nettobetragssklassen der Bezieher einer, zweier und dreier Leistungen. Die Feststellungen zeigen noch einmal die besondere Bedeutung der Familienzuschläge bei den Männern, wie dies bereits früher dargelegt worden war. Zusätzlich tritt in der Aufgliederung nach Einfach- und Mehrfachbezügen zutage, daß bei den männlichen Mehrfachbeziehern die Familienzuschläge doch einen sehr erheblichen Betrag ausmachen können. Dies gilt sowohl für Empfänger von zwei wie von drei Leistungen. Eine gewisse Tendenz zur Steigerung der Familienzuschläge ergibt

13. Die Verteilung der Sozialleistungsempfänger (Personen) auf Nettobetragsklassen nach der Zahl der bezogenen Sozialleistungen

Gesamtnettobetrag (von ... bis unter ... DM)	Empfänger zusammen				darunter Empfänger mit ... Sozialleistungen											
	Empfänger		Durchschnittl. Famili- enzuschl.		Kür- zungs- betrag		1			2			3			
							Empfänger		Durchschnittl. Famili- enzuschl.		Kür- zungs- betrag		Empfänger		Durchschnittl. Famili- enzuschl.	
	1 000	vH	DM	1 000	vH	DM	1 000	vH	DM	1 000	vH	DM	1 000	vH	DM	
Männliche Empfänger																
unter 10	7,1	0,1	8,62	33,56	7,1	0,2	8,62	33,56	—	—	—	—	—	—	—	—
10—20	568,9	11,2	0,16	3,06	568,6	15,3	0,16	3,06	0,3	0,0	—	—	4,50	0,0	—	—
20—40	772,8	15,2	5,12	19,02	751,4	20,2	5,22	19,04	21,2	1,6	1,36	18,57	0,3	0,3	—	8,33
40—60	766,0	15,0	3,70	22,10	266,9	7,2	10,39	32,21	498,2	38,7	0,11	16,64	0,8	1,1	4,16	47,89
60—80	397,4	7,8	3,00	8,06	346,5	9,3	3,03	5,99	48,1	3,8	2,86	20,56	2,8	3,6	1,65	50,47
80—100	537,8	10,5	3,17	9,02	431,8	11,6	3,25	1,84	100,6	7,8	2,85	37,18	5,4	6,9	2,98	58,18
100—150	1 295,2	25,5	12,44	15,22	938,6	25,2	9,65	1,10	323,1	25,2	19,68	48,32	32,5	41,4	21,00	91,30
150—200	478,4	9,4	26,18	17,49	314,8	8,4	20,97	0,54	145,8	11,3	35,85	45,19	16,7	21,3	39,50	89,01
200—250	155,6	3,1	37,38	23,68	73,3	1,9	23,79	0,83	75,5	5,8	48,78	39,84	6,4	8,2	80,74	95,84
250—300	56,6	1,1	46,25	26,39	18,7	0,5	18,63	0,22	32,9	2,6	55,93	32,67	4,8	6,1	87,02	83,33
300—400	39,3	0,8	46,19	23,43	6,8	0,2	8,80	0,15	27,7	2,1	47,43	20,62	4,6	5,9	94,34	73,56
400—500	17,0	0,3	32,56	23,26	1,2	0,0	2,96	—	12,6	1,0	31,47	20,73	3,0	3,8	47,93	42,27
500 und mehr	4,1	0,0	59,97	22,96	0,6	0,0	5,87	—	2,2	0,1	74,02	25,83	1,1	1,4	58,50	27,10
Zusammen	5 096,2	100	9,72	14,98	3 726,3	100	7,28	7,78	1 288,2	100	15,02	31,51	78,4	100	37,51	82,37
Weibliche Empfänger																
unter 10	12,3	0,2	1,83	27,61	12,3	0,4	1,83	27,61	—	—	—	—	—	—	—	—
10—20	107,2	2,1	0,50	16,43	106,8	3,3	0,60	16,42	0,4	0,0	—	18,89	—	—	—	—
20—40	308,2	5,9	0,82	6,19	296,9	9,0	0,85	5,64	11,3	0,7	—	20,62	—	—	—	—
40—60	1 454,5	27,9	0,26	10,85	976,7	29,8	0,86	7,85	477,4	26,6	0,05	16,92	0,5	0,3	—	60,00
60—80	974,8	18,7	0,84	4,92	873,9	26,7	0,76	1,80	99,2	5,5	1,51	35,99	1,7	1,2	—	54,30
80—100	1 142,9	21,9	1,12	17,21	647,5	19,7	1,54	0,76	486,5	27,1	0,67	37,97	8,8	6,3	0,67	78,95
100—150	1 021,4	19,6	3,73	18,22	309,1	9,4	8,62	1,43	627,9	35,0	1,63	19,79	83,7	60,3	1,46	67,77
150—200	144,2	2,7	14,12	25,15	51,7	1,6	20,48	1,24	58,4	3,3	11,33	27,49	33,2	24,0	9,40	56,49
200—250	34,0	0,7	10,27	19,43	5,0	0,1	34,00	1,07	20,9	1,2	5,43	19,19	7,7	5,5	8,47	28,55
250—300	13,2	0,3	5,45	13,49	0,8	0,0	33,61	—	9,4	0,5	2,90	11,97	2,8	2,1	3,72	19,07
300—400	2,3	0,0	8,60	16,28	0,2	0,0	—	—	1,5	0,1	6,84	12,99	0,4	0,3	18,00	30,05
400—500 *	0,1	0,0	—	14,33	0,0	0,0	—	—	0,1	0,0	—	21,50	—	—	—	—
500 und mehr	0,1	0,0	—	11,00	0,0	0,0	—	—	0,0	0,0	—	22,00	—	—	—	—
Zusammen	5 215,2	100	1,74	12,92	3 280,9	100	1,91	4,14	1 793,0	100	1,28	25,05	138,8	100	3,77	62,30
Männliche und weibliche Empfänger zusammen																
unter 10	19,4	0,2	4,31	29,78	19,4	0,3	4,31	29,78	—	—	—	—	—	—	—	—
10—20	676,1	6,6	0,21	5,18	675,4	9,6	0,21	5,18	0,7	0,0	—	13,32	0,0	0,0	—	—
20—40	1 081,0	10,6	3,89	15,36	1 048,3	15,0	3,98	15,25	32,4	1,1	0,89	19,28	0,3	0,1	—	8,33
40—60	2 220,5	21,5	1,45	14,73	1 243,6	17,8	2,52	13,08	975,6	31,6	0,08	16,78	1,3	0,6	2,68	51,88
60—80	1 372,2	13,3	1,46	5,83	1 220,3	17,4	1,41	2,63	147,3	4,8	1,95	30,95	4,5	2,0	1,03	51,90
80—100	1 680,7	16,3	1,77	14,59	1 079,3	15,4	2,22	1,19	587,1	19,0	0,96	37,84	14,2	6,6	1,55	71,04
100—150	2 316,6	22,5	8,60	16,54	1 247,7	17,8	9,39	1,18	951,0	30,8	7,76	29,48	116,1	53,4	6,92	74,35
150—200	622,6	6,1	23,39	19,27	366,5	5,2	20,90	0,64	204,2	6,7	28,84	40,13	50,0	23,0	19,48	67,38
200—250	189,6	1,8	32,52	22,90	78,3	1,2	24,43	0,37	96,5	3,2	37,81	35,36	14,1	6,5	41,45	59,26
250—300	69,8	0,7	38,52	33,94	19,5	0,3	19,23	0,21	42,2	1,4	44,16	28,07	7,6	3,5	55,81	59,26
300—400	41,6	0,5	44,13	23,04	7,0	0,0	8,55	0,14	20,2	1,0	45,33	20,22	5,0	2,3	87,98	69,93
400—500	17,1	0,1	32,81	23,19	1,3	0,0	2,86	—	12,7	0,4	31,25	20,74	3,0	1,4	47,93	42,27
500 und mehr	4,2	0,0	58,72	22,71	0,6	0,0	5,28	—	2,3	0,0	72,61	25,76	1,1	0,6	58,50	27,10
Zusammen	10 311,4	100	5,68	13,94	7 007,2	100	4,76	6,08	3 031,2	100	7,02	27,75	217,2	100	15,96	69,55

sich aus dem Umstand des Mehrfachbezuges insofern, als die gleichen Angehörigen beim Mehrfachbezug auch mehrfach mit Familienzuschlägen bedacht werden können. Dies führt auch dazu, daß die im Bruttobetrag enthaltenen Familienzuschläge besonders in den oberen Nettobetragsklassen relativ hoch sind, wobei auch zu beachten ist, daß sie bei einigen Sozialleistungsarten von der Höhe der Renten und Unterstützungen abhängen. Außerdem ist anzunehmen, daß die Familienvorstände mit zuschlagsberechtigten Angehörigen unter den Leistungsempfängern in den oberen Nettobetragsklassen relativ häufiger waren als in den unteren oder relativ häufiger als in den unteren Betragsklassen Bezüge von Leistungsarten mit Familienzuschlägen erhielten. Bei den Frauen zeigen sich keine entsprechenden Abstufungen. Dies erklärt sich aus dem Umstand, daß die Frauen ganz überwiegend Renten auf Grund abgeleiteter Ansprüche beziehen, welche keine Familienzuschläge kennen. Hier treten die evtl. zum Haushalt gehörenden Angehörigen, meist Halbwaisen, als eigene Anspruchsberechtigte auf; die Renten der dem Haushalt vorstehenden Witwe und ihrer haushaltsangehörigen Kinder erscheinen in der Statistik als getrennte Leistungen und werden erst im Familienverband zusammengelegt. Bei Frauen mit Renten auf Grund originärer Ansprüche sind zuschlagsberechtigte Angehörige verhältnismäßig selten.

Kürzungen von Sozialleistungen sind ein Indiz dafür, daß die Empfänger dieser Leistungen noch andere Einkommen, seien es andere Sozialleistungen, seien es Erwerbseinkünfte oder Kapitalerträge, beziehen. Über die Wirkungen der Kürzungen im allgemeinen war bereits auf Seite 34 berichtet worden. Die Beobachtung, daß die Kürzungsbeträge bei den Sozialleistungsempfängern insgesamt mit steigendem Nettobetrag absolut steigen, aber relativ zurückgehen, findet bei der getrennten Betrachtung der Verhältnisse nach Einfach- und Mehrfachbeziehern eine nähere Erklärung. Die Kürzungen sind in ihrer durchschnittlichen Bedeutung abhängig von der Zahl und Höhe der bezogenen Sozialleistungen. Die Tabelle 13 zeigt für Empfänger einer Leistung geringe durchschnittliche Kürzungsbeträge, die vor allem in den Nettobetragsklassen unter 60 DM lagen. Bei den Beziehern zweier Leistungen waren die Kürzungen absolut und relativ weit erheblicher, am höchsten waren sie in den mittleren Nettobetragsklassen. Bei den Empfängern dreier Leistungen betrugen die Kürzungen mehr als das 10fache der durchschnittlichen Kürzungen bei den Empfängern einer Leistung, auch hier lagen die höchsten Kürzungssätze in den mittleren Nettobetragsklassen. Von diesen mittleren Nettobetragsklassen ab fielen die Kürzungsbeträge absolut und relativ mit steigenden Nettobeträgen wieder. Bei einem Vergleich mit den Familienzuschlägen ist festzustellen, daß in den unteren Betragsklassen die Kürzungen die Familienzuschläge weit überragten, in den oberen Betragsklassen dagegen erheblich niedriger waren. Bezüglich der Gründe für die Kürzungen lassen diese Regelmäßigkeiten darauf schließen, daß in den unteren Nettobetragsklassen vorwiegend andere Einkommen als Sozialleistungen den Grund für die Kürzungen abgaben, während in den oberen Betragsklassen der Bezug weiterer Sozialleistungen häufiger die Kürzung begründete.

Die Bezüge der Empfänger einer Leistung

Bei den Empfängern einer Sozialleistung kann über das bisher Gesagte hinaus noch eine Aufgliederung nach der Leistungsart vorgenommen werden. Es ist dadurch möglich, die Leistungen an jene Gruppe von Empfängern näher zu untersuchen, welche nicht in den Genuß der Möglichkeiten des Mehrfachbezuges gelangten. Infolge der in Tabelle 11 bereits dargestellten verschiedenen Beteiligung der einzelnen Leistungsarten an der Rentenkumulation weicht die Verteilung der Einfachbezieher auf die verschiedenen Sozialeinrichtungen und Leistungsarten von der Gliederung der Leistungen insgesamt nach Leistungsarten erheblich ab. Überdurchschnittlich vertreten unter den Leistungen, die an

Einfachbezieher flossen, waren im September 1953 die Renten der Angestelltenversicherung und der Knappschaft sowie die Unterstützungen für Arbeitslose und für Fürsorgeempfänger. Unter Berücksichtigung der einzelnen Leistungsarten ergibt sich ein erhebliches Übergewicht der originären Leistungen, die bei den Einfachbeziehern (Personen) 72 vH, bei den Einzelleistungen (Fällen) jedoch nur 56 vH ausmachten; von 100 männlichen Empfängern nur einer Leistung bezogen 92 eine originäre Leistung, von 100 weiblichen Einfachbeziehern dagegen nur rund 50.

Aus diesen Verschiedenheiten in der Zusammensetzung der Masse der Einfachbezieher und der Mehrfachbezieher erklären sich die bereits dargestellten höheren Durchschnittsbeträge der an Empfänger nur einer Leistung fließenden Renten und Unterstützungen. Hinzu kommt der schon erwähnte Umstand, daß — insbesondere bei den Männern — die Einzelleistungen in relativ stärkerem Maße als die Verbundleistungen an ältere Personen gingen, welche in den auf originären Ansprüchen beruhenden Leistungsarten meist auch höhere Leistungen bezogen.

Eine Aufgliederung der Einfachbezieher nach Leistungsarten mit Angabe der Altersgliederung, der durchschnittlichen Beträge und ihrer Streuung ist in Tabelle 14 gegeben. Durch diese Aufgliederung ist unter Berücksichtigung der Unterscheidung nach dem Geschlecht eine gewisse Abgrenzung der Fälle möglich, für welche die bezogene eine Sozialleistung vermutlich die Hauptquelle der Lebenshaltung darstellt. Eine sichere Aussage läßt sich jedoch auf Grund des bis jetzt vorliegenden Materials nicht machen, da über den gleichzeitigen Bezug anderer Einkommen als Sozialleistungen nichts bekannt ist. Die festgestellten Kürzungsbeträge bieten hier insofern eine ungenügende Unterlage zur Abschätzung des Vorkommens weiterer Einkommen, als bei vielen originären Ansprüchen Kürzungen nur unter bestimmten einschränkenden Bedingungen vorgenommen werden dürfen.

Die Bezüge der Empfänger von zwei Leistungen

Bereits bei den Zweifachbezügen ist die außerordentlich große Zahl von 322 Kombinationen der unterschiedenen 35 Leistungsarten festgestellt worden (vgl. Tabelle 4 b im Tabellenteil), die im einzelnen nicht ausführlich besprochen werden können. Es wird deshalb zunächst in Tabelle 15 eine Kombinationsübersicht nach den verschiedenen Sozialeinrichtungen gegeben, wobei durch die Unterscheidung der Leistungsempfänger nach dem Geschlecht auch eine weitgehende Abschätzung der Art der in den einzelnen Feldern jeweils im Vordergrund stehenden Leistungen möglich ist. Anschließend werden dann in Tabelle 16 die am häufigsten festgestellten Zweifachkombinationen nach einzelnen Leistungsarten dargestellt.

Es wird bei der Betrachtung der Zahl von Empfängern in den einzelnen Feldern der Tabelle 15 nicht überraschen, daß die größten Häufigkeiten der Sozialleistungskombination bei dem Zusammentreffen der Sozialeinrichtungen mit den größten Zahlen von Rentenempfängern auftraten. Bei 555 000 männlichen Personen verband sich nach den vorliegenden Ergebnissen eine Rente der Invalidenversicherung mit einer Kriegsofferrente; dazu treten die ebenfalls verhältnismäßig häufigen Fälle der Verbindung von Leistungen der übrigen Zweige der sozialen Rentenversicherung (einschließlich Knappschaften) mit Kriegsofferrenten (weitere rund 216 000 Fälle). Überhaupt waren die Leistungen der Kriegsopferversorgung an männliche Personen bei Kombinationen mit Leistungen anderer Sozialeinrichtungen stets häufig vertreten, so daß diese Ergebnisse den Eindruck erwecken könnten, als ob die Kriegsopferversorgung die Einrichtung wäre, welcher die Aufgabe der ergänzenden Unterstützung zukommt und neben der die öffentliche Fürsorge eine bescheidene Rolle als subsidiäre Leistung spielt. Bei den weib-

14. Die Empfänger einer Sozialleistung nach Leistungsart und Geschlecht

Leistungsart	Empfänger				Durchschnittlicher				Von 100 Empfängern bezogen einen Nettobetrag von ... DM											
	ins-gesamt	im Alter von ... Jahren			Brutto-betrag	Familien-zuschlag	Netto-betrag	Kürzungs-betrag	weniger als 30	30 bis unter 80	80 bis unter 150	150 u. mehr								
		bis u. 18	18 b.u. 65	65 u. mehr																
	1 000	vH			DM				vH											
Männliche Empfänger																				
Unfallversicherung zusammen.	247,5	2,7	87,4	9,9	49,01	1,30	49,01	—	37,6	47,7	10,7	4,0								
darunter:																				
Verletztenteilrente	239,7	0,6	89,5	9,9	47,73	1,23	47,73	—	38,0	47,9	10,6	3,5								
Verletztenvollrente	2,0	—	71,2	28,8	186,07	12,82	186,07	—	2,2	11,1	18,9	67,8								
Waisenrente	5,5	97,3	2,7	—	54,16	—	54,16	—	35,1	52,0	11,7	1,2								
Invalidenversicherung zus.	897,3	9,7	19,5	70,8	90,35	2,01	90,35	0,00	1,4	33,3	63,9	1,4								
darunter:																				
Invalidenrente	807,8	—	21,5	78,5	96,57	2,22	96,56	0,01	0,0	27,6	70,8	1,6								
Waisenrente	89,0	98,7	1,3	—	34,00	—	34,00	0,00	13,8	86,1	0,1	—								
Angestelltenversicherung zus.	351,5	8,8	19,6	71,6	127,15	1,71	127,15	0,00	0,5	11,4	58,4	29,7								
darunter:																				
Ruhegeld	319,4	—	21,4	78,6	135,75	1,88	135,74	0,01	0,0	3,3	64,0	32,7								
Waisenrente	31,6	98,9	1,1	—	40,95	—	40,94	0,01	5,5	93,9	0,6	—								
Berliner Renten zusammen	85,7	6,0	12,5	81,5	114,20	0,96	114,20	—	0,3	14,4	71,5	13,8								
darunter:																				
Versichertenrente	80,4	—	13,3	86,7	119,04	1,02	119,04	—	0,1	9,2	76,1	14,6								
Waisenrente	5,3	100	—	—	39,89	—	39,89	—	4,2	95,0	0,8	—								
Knappschaftsversicherung zus.	243,5	4,5	49,5	46,0	151,10	4,33	151,07	0,03	0,1	18,2	32,2	49,5								
darunter:																				
Knappschaftsrente	57,2	—	98,4	1,6	145,32	12,70	145,28	0,04	—	9,3	43,0	47,7								
Knappschaftsvollrente	148,6	—	25,3	74,7	177,87	2,20	177,84	0,03	—	1,3	36,1	62,6								
Waisenrente	11,1	98,5	1,5	—	39,97	—	39,94	0,03	0,6	99,4	—	—								
Knappschaftslohn	26,4	—	100	—	59,98	—	59,98	—	0,2	99,8	—	—								
Arbeitslosenversicherung	78,4	0,8	98,7	0,5	157,35	24,33	156,45	0,90	0,1	1,6	41,9	56,4								
Arbeitslosenfürsorge	249,9	0,3	98,5	1,2	132,68	24,86	128,18	4,50	0,6	5,9	68,9	24,6								
Kriegsopferversorgung zus.	1 295,1	10,3	85,4	4,3	50,68	7,13	30,96	19,72	70,1	23,5	4,8	1,6								
darunter:																				
Beschädigtengrundrente allein	640,6	0,2	96,1	3,7	16,45	—	16,45	—	100	—	—	—								
Beschädigtengrund- und																				
Ausgleichsrente	481,3	0,2	95,6	4,2	101,56	19,15	51,88	49,68	40,7	42,0	12,9	4,4								
Halbwaisenrente	149,4	83,8	16,2	—	31,37	—	22,86	8,51	44,8	55,2	—	—								
Vollwaisenrente	8,3	77,4	22,6	—	61,08	—	49,88	11,20	20,4	79,6	—	—								
Rente für Elternteil	5,5	—	13,6	86,4	52,53	—	41,93	10,60	18,7	81,3	—	—								
Rente für Elternpaar	9,0	—	16,1	83,9	71,50	—	52,50	19,00	14,2	85,8	—	—								
Lastenausgleich zusammen	110,0	1,5	34,5	64,0	113,31	29,25	108,34	4,97	1,2	7,4	83,7	7,7								
darunter:																				
Unterhaltshilfe	115,7	1,6	34,5	63,9	113,55	29,33	108,57	4,98	1,1	7,3	83,9	7,7								
Offene Fürsorge	104,6	35,5	47,6	16,9	81,04	24,11	71,22	9,82	20,8	43,0	27,6	8,6								
Geschlossene Fürsorge	56,8	54,2	37,1	8,7	118,50	—	108,01	10,49	1,6	19,2	60,0	19,2								
Alle Leistungsarten zusammen	3 726,3	9,2	57,3	33,5	86,95	7,28	79,17	7,78	28,0	24,2	36,8	17,0								
Weibliche Empfänger																				
Unfallversicherung zusammen.	104,2	5,8	69,9	24,3	44,96	0,01	44,96	0,00	50,0	37,1	8,7	4,2								
darunter:																				
Verletztenteilrente	61,6	0,6	75,2	24,2	23,89	0,02	23,89	—	76,6	20,4	2,6	0,4								
Witwenrente	35,4	—	71,6	28,4	77,86	—	77,85	0,01	9,4	61,1	18,5	11,0								
Waisenrente	5,9	97,1	2,9	—	59,63	—	59,63	—	23,7	63,0	11,8	1,5								
Invalidenversicherung zus.	987,7	8,5	44,2	47,3	58,42	0,09	58,41	0,01	1,2	93,1	5,7	—								
davon																				
Invalidenrente	529,7	—	53,7	46,3	64,16	0,17	64,16	—	0,0	90,4	9,6	0,0								
Witwenrente	371,4	—	40,4	59,6	55,89	—	55,88	0,01	0,0	98,6	1,4	—								
Waisenrente	86,6	98,6	1,4	—	34,16	—	34,15	0,01	13,2	86,8	—	—								
Angestelltenversicherung zus.	370,9	7,8	56,5	35,7	80,86	0,10	80,85	0,01	0,5	51,9	44,7	2,9								
davon																				
Ruhegeld	141,5	—	56,6	43,4	103,94	0,25	103,93	0,01	—	15,0	77,8	7,2								
Witwenrente	199,8	—	64,5	35,5	70,37	—	70,37	—	0,2	71,9	27,7	0,2								
Waisenrente	29,6	98,7	1,3	—	41,18	—	41,16	0,02	5,3	93,8	0,9	—								
Berliner Renten zusammen	105,7	4,5	35,1	60,4	78,39	0,08	78,32	0,07	0,3	62,8	33,8	3,1								
davon																				
Versichertenrente	73,9	—	42,0	58,0	85,55	0,11	85,45	0,10	—	53,0	42,6	4,4								
Witwenrente	27,0	—	22,1	77,9	65,74	—	65,73	0,01	0,4	84,0	15,6	—								
Waisenrente	4,8	97,5	2,5	—	39,74	—	39,74	—	4,6	95,0	0,4	—								
Knappschaftsversicherung zus.	114,4	10,4	40,1	49,5	93,61	0,01	93,60	0,01	0,1	39,3	53,1	7,5								
darunter:																				
Knappschaftsvollrente	1,8	—	52,3	47,7	110,84	—	110,84	—	—	2,5	82,5	15,0								
Witwenrente	10,6	—	88,4	11,6	65,81	—	65,81	—	—	81,2	18,0	0,8								
Witwenvollrente	89,6	—	39,5	60,5	103,70	—	103,69	0,01	0,0	27,1	63,8	9,1								
Waisenrente	12,0	100	—	—	39,91	—	39,87	0,04	0,4	99,6	—	—								
Arbeitslosenversicherung	77,4	0,6	99,3	0,1	106,69	2,28	106,48	0,21	0,1	12,4	82,4	5,1								
Arbeitslosenfürsorge	147,9	0,4	99,4	0,2	92,51	4,55	87,77	4,74	1,9	35,9	61,3	0,9								
Kriegsopferversorgung zus.	805,2	15,8	76,3	7,9	65,95	0,08	54,97	10,98	10,7	70,6	18,6	0,1								
darunter:																				
Beschädigtengrundrente allein	13,6	3,4	92,0	4,6	16,46	—	16,46	—	100	—	—	—								
Beschädigtengrund- und																				
Ausgleichsrente	8,7	4,3	84,8	10,9	97,81	7,25	68,56	29,25	26,2	43,3	20,6	9,9								
Witwengrundrente allein	47,6	—	100	—	39,62	—	39,62	—	2,0	98,0	—	—								
Witwengrund- und																				
Ausgleichsrente	550,3	—	92,4	7,6	78,63	—	65,79	12,84	0,8	72,3	26,9	—								
Halbwaisenrente	137,3	88,1	11,9	—	31,46	—	23,38	8,08	41,8	58,2	—	—								
Vollwaisenrente	7,5	80,8	19,2	—	61,04	—	50,64	10,40	18,9	81,1	—	—								
Rente für Elternteil	39,8	—	48,8	51,2	52,10	—	44,09	8,01	15,8	84,2	—	—								
Lastenausgleich zusammen	236,4	0,7	45,2	54,1	87,77	3,72	84,05	3,72	2,1	8,0	88,3	1,6								
darunter:																				
Unterhaltshilfe	235,2	0,7	45,2	54,1	88,08	3,73	84,34	3,74	2,0	7,6	88,8	1,6								
Offene Fürsorge	264,1	14,3	67,2	18,5	76,53	16,42	67,28	9,25	11,3	57,5	28,3	2,9								
Geschlossene Fürsorge	67,0	33,1	43,8	23,1	119,90	—	110,38	9,52	2,1	15,2	62,9	19,8								
Alle Leistungsarten zusammen	3 280,9	9,9	59,5	30,6	71,76	1,91	67,62	4,14	5,9	63,3	29,1	1,7								

15. Die Empfänger zweier Sozialleistungen nach der Art und Höhe der Nettobeträge

Über der Treppelinie sind die Zahlen der männlichen, unterhalb der Treppelinie die der weiblichen Empfänger eingetragen. Die einander korrespondierenden Kombinationen der Männer und Frauen liegen einander diagonal zu der Treppelinie gegenüber.

a = Zahl der Empfänger in 1000 b = Durchschnittl. Nettobetrag aus Leistungen der in der Vorpalte stehenden Einrichtung in DM c = Durchschnittl. Nettobetrag aus Leistungen der in der Kopfspalte stehenden Einrichtung in DM		Öffentliche Fürsorge	Lastenausgleich	Kriegsopferversorgung	Arbeitslosenfürsorge	Arbeitslosenversicherung	Knappschaftsversicherung	Berliner Renten	Angestelltenversicherung	Invalidenversicherung	Unfallversicherung
Männliche Empfänger											
Unfallversicherung	a	1,1	3,2	19,2	5,9	1,6	70,0	2,5	12,4	69,8	1,7
	b	38,40	37,89	34,19	42,16	60,38	124,54	69,24	69,78	61,27	33,89
	c	78,00	93,27	26,43	111,29	164,21	144,45	83,55	96,48	68,71	35,05
Invalidenversicherung	a	57,8	96,1	555,0	12,8	5,3	0,8	0,1	0,3	0,7	187,8
	b	82,00	83,21	48,79	98,81	124,65	83,34	51,50	59,87	46,18	42,80
	c	46,78	39,27	30,80	57,66	154,59	98,23	63,67	85,80	35,74	62,13
Angestelltenversicherung	a	6,0	13,3	142,1	3,0	1,4	0,0	—	0,0	8,4	30,7
	b	102,72	102,55	63,50	117,93	156,45	131,00	—	28,50	54,40	68,47
	c	49,98	31,98	26,08	50,69	172,09	50,00	—	25,50	95,28	53,07
Berliner Renten	a	6,9	0,5	28,0	0,7	0,0	—	0,0	27,2	0,8	5,3
	b	87,97	76,77	59,66	121,55	132,00	—	28,00	50,32	68,30	62,97
	c	35,11	41,82	25,71	53,15	113,00	—	32,00	65,62	62,54	46,57
Knappschaftsversicherung	a	4,3	3,4	45,7	1,7	2,7	—	1,2	0,1	0,8	9,3
	b	103,67	101,15	83,32	95,67	205,14	—	72,14	84,00	77,54	75,77
	c	43,85	32,55	28,26	67,14	160,32	—	81,46	43,00	79,30	52,30
Arbeitslosenversicherung	a	0,4	0,0	7,8	—	—	0,1	0,0	0,9	1,3	0,3
	b	166,17	186,00	161,00	—	—	130,33	80,00	125,29	105,27	105,62
	c	40,67	45,00	29,50	—	—	60,67	52,00	78,07	74,31	62,31
Arbeitslosenfürsorge	a	6,1	3,2	36,1	—	—	0,3	0,5	4,0	4,3	0,8
	b	143,35	110,67	110,69	—	—	61,75	77,29	61,13	86,89	76,49
	c	38,72	48,19	48,57	—	—	56,17	61,10	66,15	58,21	44,95
Kriegsopferversorgung	a	10,4	28,5	1,3	1,7	19,4	3,2	64,7	38,2	263,5	593,2
	b	47,03	72,74	43,05	52,20	62,91	48,22	41,12	34,40	40,35	33,27
	c	70,47	74,14	41,54	44,28	58,25	114,46	56,39	48,55	50,21	39,10
Lastenausgleich	a	8,8	2,5	1,8	64,2	1,4	0,0	4,7	0,6	33,5	145,9
	b	92,27	109,40	23,83	40,02	28,17	59,00	25,98	28,73	21,28	30,20
	c	50,31	23,83	85,02	75,69	68,29	73,50	65,54	62,42	69,98	59,95
Öffentliche Fürsorge	a	—	—	19,0	3,4	0,1	4,6	20,4	11,5	77,5	1,2
	b	—	—	49,20	35,56	26,58	42,50	30,23	29,38	36,65	37,41
	c	—	—	76,68	55,21	74,50	99,50	61,55	63,16	69,75	57,67
Weibliche Empfänger											

lichen Leistungsempfängern waren die Verhältnisse ähnlich, hier spielten die Kombinationen zwischen Renten der Rentenversicherung (einschließlich Knappschaften) und der Kriegsopferversorgung absolut und relativ eine noch erheblichere Rolle. Daneben traten hier die Verbindungen zwischen Renten der Rentenversicherung und Leistungen des Lastenausgleichs stärker hervor. Ein Sonderfall bei den Frauen war die Verbindung mehrerer Renten der Rentenversicherung miteinander, vor allem einer Invalidenrente und einer Witwenrente, was in rund 187 000 Fällen vorkam.

Die Tabelle 15 läßt auch die Nettobeträge erkennen, welche den Empfängern der jeweils dargestellten Leistungen aus der einen und der anderen Sozialeinrichtung zufließen. Dabei handelt es sich jedoch um durchschnittliche Beträge aus den verschiedenen Leistungsarten, welche bei den einzelnen Einrichtungen jeweils in Frage kommen. Bei der Kombination der Leistungen der Invalidenversicherung mit denen der Kriegsopferversorgung wurden sowohl bei den Männern wie bei den Frauen verhältnismäßig niedrige Durchschnittsrenten der Invalidenversicherung festgestellt; die Erklärung hierfür ist, daß bei den männlichen wie bei den weiblichen Zweifachbeziehern die Waisenrenten der Invalidenversicherung mit einem großen Anteil enthalten sind, was den niedrigen durchschnittlichen Nettobetrag von 48,79 DM bzw. 39,10 DM er-

gibt. Die genauere Beurteilung der Wirkung der Zweifachbezüge erfordert eine spezielle Nachweisung der Kombination der einzelnen Leistungsarten.

Dies wird in der Aufstellung der Tabelle 16 für die am häufigsten vorkommenden Kombinationen zweier Leistungen getrennt nach männlichen und weiblichen Empfängern nachgewiesen. Die Aufstellung zeigt, daß nur bei 5 Kombinationen mehr als je 100 000 Fälle auftraten, während sich die übrigen der insgesamt über 3 Mill. Empfänger von zwei Leistungen auf eine große Zahl geringer besetzte Gruppen verteilen. In der Aufstellung sind rund 85 vH aller Zweifachbezüge nach den einzelnen Leistungskombinationen aufgeführt. Die weitaus häufigsten Kombinationen zweier Sozialleistungen bestanden in der Verbindung von Waisenrenten der Invalidenversicherung und Halbwaisenrenten der Kriegsopferversorgung (rund 732 000 Fälle); zählt man hierzu die begrifflich entsprechend zu wertenden Kombinationen von Waisenrenten der anderen Zweige der Rentenversicherung (einschließlich Knappschaften) mit Halbwaisenrenten der Kriegsopferversorgung, so erhöht sich die Gesamtzahl auf rund 995 000 Fälle, etwa 32 vH aller Zweifachbezüge. Hinzu kommen noch die Fälle, in denen sich Waisenrenten der Rentenversicherung mit Vollwaisenrenten der Kriegsopferversorgung und Waisenrenten der Unfallversicherung mit

16. Die Leistungen aus den wichtigsten Zweifachkombinationen nach einzelnen Leistungsarten

Leistungs- kombination	Geschlecht	Empfänger	Durchschnittliche Beträge aus der 1. Leistungsart				Durchschnittliche Beträge aus der 2. Leistungsart				Durch- schnittl. Nettobetr. zusammen
			Brutto	Familien- zuschlag	Netto	Kürzung	Brutto	Familien- zuschlag	Netto	Kürzung	
		1 000	DM								
25 — 74	männlich	374,9	32,30	—	32,30	—	31,10	—	15,40	15,70	47,70
25 — 74	weiblich	357,6	32,40	—	32,40	—	31,10	—	15,50	15,60	47,90
21 — 23	weiblich	186,6	63,20	0,70	62,30	0,90	52,20	—	42,80	9,40	105,10
23 — 73	weiblich	152,8	47,10	—	47,10	—	85,70	—	71,70	14,00	118,80
33 — 73	weiblich	143,9	56,00	—	56,00	—	78,60	—	57,90	20,70	118,90
21 — 71	männlich	99,7	85,40	13,00	85,40	—	135,50	20,70	93,50	42,00	178,90
21 — 91	männlich	95,2	83,40	3,20	83,40	—	116,20	31,20	39,40	76,80	122,80
35 — 74	männlich	93,6	37,00	—	37,00	—	31,20	—	13,40	17,80	50,40
35 — 74	weiblich	91,0	37,10	—	37,10	—	31,10	—	13,50	17,60	50,60
23 — 91	weiblich	73,8	54,90	—	54,80	0,10	86,60	1,80	35,00	51,60	89,80
21 — 91	weiblich	70,8	65,40	0,10	65,40	—	84,90	0,30	25,20	59,70	90,60
10 — 21	männlich	54,2	55,00	1,20	55,00	—	91,40	3,40	78,50	12,90	133,50
23 — 76	weiblich	43,2	54,00	—	54,00	—	51,80	—	32,70	19,10	86,70
73 — 91	weiblich	42,1	88,90	—	88,60	0,30	98,80	13,90	42,00	56,80	130,60
21 — 70	männlich	38,4	94,20	3,70	94,20	—	16,40	—	16,40	—	110,60
21 — 01	männlich	38,4	87,50	8,70	87,50	—	117,70	44,00	42,20	75,50	129,70
23 — 01	weiblich	33,0	53,60	—	53,50	0,10	78,80	8,30	28,60	50,20	82,10
10 — 51	männlich	29,1	120,60	4,70	120,60	—	202,60	6,10	182,30	20,30	302,90
31 — 71	männlich	29,0	117,50	11,10	117,30	0,20	127,80	18,70	71,00	56,80	188,30
13 — 53	weiblich	27,5	134,30	—	134,30	—	103,70	—	89,00	14,70	223,30
41 — 43	weiblich	27,2	69,50	0,10	65,70	3,80	59,50	—	50,30	9,20	116,00
13 — 23	weiblich	26,7	95,20	—	95,20	—	52,60	—	43,00	9,60	138,20
33 — 91	weiblich	24,4	66,00	—	66,00	—	86,50	1,70	24,50	62,00	90,50
21 — 01	weiblich	22,9	62,60	0,80	62,60	—	73,70	2,50	23,60	50,10	86,20
21 — 33	weiblich	22,6	62,10	0,50	57,00	5,10	67,80	—	61,40	6,40	118,40
21 — 77	männlich	22,6	84,90	1,00	84,90	—	71,10	—	33,50	37,60	118,40
10 — 50	männlich	22,2	97,00	4,70	97,00	—	147,70	13,90	129,30	18,40	226,30
55 — 74	männlich	21,5	39,80	—	39,70	0,10	31,00	—	11,10	19,90	50,80
55 — 74	weiblich	21,3	39,90	—	39,90	—	31,10	—	11,10	20,00	51,00
69 — 70	männlich	20,9	134,10	29,20	129,50	4,60	16,60	—	16,60	—	146,10
52 — 73	weiblich	20,0	56,20	—	56,10	0,10	77,50	—	64,50	13,00	120,60
76 — 91	weiblich	19,9	52,60	—	51,90	0,70	85,00	1,10	34,00	51,00	85,90
46 — 74	männlich	17,8	35,80	—	35,80	—	31,00	—	13,70	17,30	49,50
21 — 09	männlich	17,4	75,30	1,20	75,30	—	127,10	—	55,50	71,60	130,80
45 — 74	weiblich	17,4	36,30	—	36,30	—	31,00	—	13,60	17,40	49,90
53 — 73	weiblich	16,0	74,60	—	74,60	—	85,40	—	57,50	27,90	132,10
21 — 09	weiblich	14,9	63,30	0,50	63,30	—	131,10	—	68,00	63,10	131,30
69 — 71	männlich	14,7	129,30	28,10	84,50	44,80	99,60	21,80	93,90	5,70	178,40
31 — 70	männlich	14,3	127,70	4,20	127,60	0,10	16,40	—	16,40	—	144,00
33 — 72	weiblich	14,3	55,90	—	55,90	—	38,70	—	38,70	—	94,60
91 — 09	weiblich	13,7	83,90	0,70	82,70	1,20	121,20	—	48,70	72,50	131,40
25 — 75	weiblich	13,2	34,00	—	33,90	0,10	60,10	—	38,60	21,50	72,50
69 — 73	weiblich	13,0	101,90	13,00	53,10	48,80	76,10	—	73,70	2,40	126,80
25 — 75	männlich	12,9	34,00	—	33,90	0,10	60,20	—	37,30	22,90	71,20
21 — 69	männlich	12,7	99,30	2,60	99,30	—	124,60	17,80	57,40	67,20	156,70
31 — 91	männlich	12,7	101,60	3,50	101,60	—	123,20	38,30	32,30	90,90	133,90
21 — 73	weiblich	12,7	63,40	1,20	63,40	—	89,40	—	62,90	26,50	126,30
15 — 25	männlich	12,6	58,70	—	58,70	—	31,80	—	26,00	5,80	64,70
43 — 73	weiblich	12,4	55,50	—	55,40	0,10	80,20	—	61,60	18,60	117,00
10 — 70	männlich	11,9	37,20	0,80	37,20	—	16,20	—	16,20	—	53,40
166 Sonstige	männlich	221,5	96,50	8,20	95,70	0,80	105,60	21,00	64,70	40,90	160,40
246 Sonstige	weiblich	258,1	65,60	0,50	64,10	1,50	73,00	2,60	43,90	29,10	108,00
188 Insgesamt	männlich	1 288,2	68,20	4,40	67,50	0,70	75,40	10,60	44,60	30,80	112,10
274 Insgesamt	weiblich	1 793,0	55,20	0,30	54,40	0,80	63,30	1,00	39,10	24,20	93,50

Waisenrenten der Rentenversicherung oder der Kriegsoferversorgung trafen, so daß im ganzen etwa ein Drittel aller Doppelbezüge den Waisenrenten zugeschrieben werden kann. Durch die Kombination der genannten Waisenrenten wurden die laufenden Gesamtbruttobeträge auf 63 bis 71 DM je Monat erhöht, durch Kürzung der Halbwaisenrenten der Kriegsoferversorgung jedoch wieder auf 48 bis 51 DM verringert. Wie sich aus Tabelle 11 ergibt, erhielten etwa 584 000 Halb- und Vollwaisen nur eine Waisenrente, etwa 2,2 Mill. Waisenrenten gingen an Waisen mit Mehrfachbezügen. Bei letzteren handelt es sich nahezu ausschließlich um Zweifachbezüge von Waisenrenten, so daß als Ergebnis festgestellt werden kann, daß etwa zwei Drittel aller Halbwaisen und Waisen mit selbständigen Renten die hier nachgewiesenen, durch Doppelbezug erhöhten Nettobeträge bezogen.

Eine weitere große Gruppe unter den Zweifachbezügen stellten die Kombinationen der Witwenrenten der verschiedenen Sozialeinrichtungen untereinander oder mit anderen Leistungen dar. Von den rund 5,8 Mill. Renten und Unterstützungen an weibliche Personen im Alter von 24 und mehr Jahren gingen rund 2,9 Mill. an Frauen mit nur einer Leistung. Diese Frauen sind mit ihren Renten- und Unterstützungsbeträgen in der Tabelle 12 nachgewiesen. Der Rest von rund 2,9 Mill. Leistungsfällen ging an Frauen mit mehreren Bezügen. Davon entfielen rund 2,6 Mill. Leistungsfälle auf

rund 1,3 Mill. Frauen mit zwei Bezügen und 0,3 Mill. Fälle auf Frauen mit drei und mehr Bezügen. In Tabelle 16 sind auch die wichtigsten Zweifachkombinationen der Frauen nach den einzelnen sich verbindenden Leistungsarten aufgeführt; dabei sind rund 1,03 Mill. Frauen (ohne Waisenrenten an weibliche Personen) mit 2,06 Mill. Leistungen berücksichtigt, das sind rund 79 vH aller Frauen mit zwei Bezügen. Die Hauptmasse der Zweifachbezüge bei Frauen entfiel auf die Verbindung mehrerer Witwenrenten (rund 414 000 Frauen); darunter standen wieder die Kombinationen der Witwenrenten der Rentenversicherung mit den Witwenrenten der Kriegsoferversorgung im Vordergrund, aber auch die Verbindungen von Witwenrenten der Unfallversicherung mit Witwenrenten der Rentenversicherung spielten eine gewisse Rolle. Daneben waren die Kombinationen von Witwenrenten mit Invalidenrenten bedeutsam (rund 222 000), sowie die Verbindungen von Witwenrenten mit einer Unterhaltshilfe, einer Fürsorge- oder Arbeitslosenunterstützung bzw. Arbeitslosenfürsorgeunterstützung (rund 186 000). Anders als bei den Waisenrenten bezogen die Witwen und sonstigen erwachsenen Frauen zu knapp zwei Dritteln nur eine Leistung und zum restlichen Drittel zwei und mehr Leistungen. Soweit sie mehrere Leistungen bezogen, lagen ihre durchschnittlichen Nettobeträge in den einzelnen Kombinationsgruppen bei 90 bis 130 DM, zum Teil auch erheblich höher.

Die Bezüge der Empfänger von drei Leistungen

Insgesamt rund 78 400 männliche und 138 800 weibliche Personen bezogen im September 1953 drei verschiedene Sozialleistungen; das waren 1,5 vH aller männlichen und 2,7 vH aller weiblichen Leistungsempfänger. Diese Zahlen zeigen, daß der Dreifachbezug von Sozialleistungen bereits eine sehr untergeordnete Rolle spielte. Die Aufbereitung der Dreifachbezüge machte insofern gewisse Schwierigkeiten, als eine außerordentlich große Zahl von Kombinationen zwischen den 35 unterschiedenen Sozialleistungen möglich ist, auch wenn man berücksichtigt, daß einige Kombinationen durch die gesetzlichen Bestimmungen über die betreffenden Leistungen ausgeschlossen sind. Die aufgetretenen 552 Kombinationen sind in der Statistik jeweils hinsichtlich der Zahl der festgestellten Personen, welche drei Leistungen bezogen, und hinsichtlich des Bruttobetrag, der Familienzuschläge, des Nettobetrag und des Kürzungsbetrages jeder einzelnen der drei jeweils zusammengeflochtenen Leistungen ausgezählt worden (vgl. Tabelle 4c im Tabellenteil). Die Darstellung hier muß sich auf die am häufigsten festgestellten Kombinationen beschränken.

Am häufigsten trat die Verbindung von Invalidenrente, Invalidenwitwenrente und Witwengrund- und Ausgleichsrente der Kriegsopferversorgung auf. Diese Gruppe umfaßt etwa 40 vH aller weiblichen Dreifachbezieher und 1 vH aller weiblichen Sozialleistungsempfänger. Die durchschnittlichen Bruttoansprüche betrugen 199,30 DM, darunter waren nur geringfügige Familienzuschläge aus der Invalidenrente; nach einer Kürzung der Witwenrenten von zusammen 55,30 DM ergab sich ein Durchschnittsnettobetrag für diese Gruppe von rund 144 DM, Erweitert man die Betrachtung und bezieht auch die weiblichen Empfänger eines Ruhegeldes bzw. einer Knappschaftsrente, einer Witwenrente der Rentenversicherung und einer Witwenrente der Kriegsopferversorgung mit ein, so wächst diese Gruppe auf rund 72 000 Fälle (52 vH der weiblichen Dreifachbezieher) an, die genannten Beträge bleiben ungefähr die gleichen. Die nächsthäufigen Dreifachkombinationen fallen demgegenüber an Bedeutung bereits sehr stark zurück, es handelt sich aber auch bei den folgenden Gruppen stets um Fälle, in denen eine originäre Rente der Rentenversicherung beteiligt ist und sich mit verschiedenen anderen Leistungsarten trifft. Die häufigste Gruppe, bei der keine auf originären Ansprüchen beruhende Leistung

17. Die Leistungen aus den Dreifachkombinationen nach einzelnen Leistungsarten

Leistungskombination	Geschlecht	Empfänger	Durchschnittsbeträge aus der 1. Leistungsart				Durchschnittsbeträge aus der 2. Leistungsart				Durchschnittsbeträge aus der 3. Leistungsart				Durchschnittl. Nettobetrag zusammen
			Brutto	Familienzuschlag	Netto	Kürzung	Brutto	Familienzuschlag	Netto	Kürzung	Brutto	Familienzuschlag	Netto	Kürzung	
		1000													
DM															
Häufige Einzelkombinationen															
21 — 23 — 73	weibl.	53,9	64,60	3,80	64,50	0,10	45,90	—	36,90	9,00	88,80	—	42,60	46,20	144,00
13 — 21 — 23	weibl.	6,8	101,50	—	101,50	—	63,00	0,90	62,80	0,20	51,10	—	40,90	10,20	205,20
21 — 91 — 09	weibl.	5,7	64,80	—	64,80	—	84,20	0,10	25,50	58,70	115,90	—	34,60	81,30	124,90
21 — 70 — 91	männl.	5,0	81,70	5,80	81,70	—	16,90	—	16,90	—	124,20	39,50	52,00	72,20	150,60
21 — 23 — 76	weibl.	5,2	58,50	0,20	58,30	0,20	47,70	—	38,50	9,20	50,40	—	15,20	35,20	112,00
41 — 43 — 73	weibl.	4,9	71,60	0,40	69,80	1,80	53,70	—	44,10	9,60	89,20	—	42,30	46,90	156,20
21 — 91 — 09	männl.	4,4	72,80	0,20	72,80	—	88,50	4,10	23,10	65,40	117,40	—	34,60	82,80	130,50
21 — 71 — 91	männl.	3,8	91,10	20,00	91,10	—	111,40	25,40	77,30	34,10	145,20	60,60	45,50	99,70	213,90
21 — 77 — 91	männl.	3,4	81,70	1,30	81,70	—	70,90	—	40,50	30,40	124,90	40,40	16,10	108,80	188,30
10 — 21 — 91	männl.	3,4	31,80	0,30	31,80	—	79,70	4,30	69,50	10,20	121,40	37,10	37,60	83,80	138,90
21 — 33 — 73	weibl.	3,3	65,90	5,00	64,30	1,60	57,30	—	48,40	8,90	87,70	—	42,30	44,90	155,50
25 — 74 — 09	männl.	3,0	32,50	—	32,50	—	31,20	—	16,30	14,90	112,80	—	61,20	51,60	110,00
10 — 10 — 21	männl.	2,9	36,70	0,10	36,70	—	41,50	0,20	41,50	—	87,00	2,30	72,80	14,20	151,00
23 — 31 — 73	weibl.	2,7	45,20	—	36,70	8,50	93,80	4,70	93,80	—	88,80	—	40,90	47,90	171,40
10 — 10 — 51	männl.	2,6	103,00	3,20	103,00	—	87,50	2,20	87,50	—	211,40	5,30	179,60	31,80	370,10
21 — 23 — 09	weibl.	2,6	61,10	0,30	60,70	0,40	49,70	—	39,80	9,90	126,20	—	26,90	99,30	127,40
10 — 21 — 70	männl.	2,4	43,90	0,80	43,90	—	94,50	5,40	81,90	12,60	16,30	—	16,30	—	142,10
263 Sonstige Kombinationen	männl.	47,5	72,50	6,10	70,40	2,10	87,30	10,70	66,90	20,40	105,70	24,50	49,40	57,30	135,70
355 Sonstige Kombinationen	weibl.	53,7	57,00	0,40	56,10	0,90	63,60	1,50	45,60	18,00	86,70	3,30	37,40	49,30	139,10
272 Kombinationen insgesamt	männl.	78,4	69,90	5,20	68,60	1,30	79,40	8,40	59,00	20,40	111,30	23,90	50,60	60,70	178,20
363 Kombinationen insgesamt	weibl.	138,8	63,10	1,80	62,40	0,70	56,70	0,70	42,80	13,90	86,50	1,30	38,80	47,70	144,00
Ausgewählte Sammelposten															
1 originäre Rente u. 1 Witwenrente der Rentenversich. u. 1 KV-Witwenrente ..	weibl.	71,6	67,18	3,48	66,79	0,39	47,58	—	38,61	8,97	88,38	—	42,49	45,89	147,89
1 orig. Rente d. Rentenvers., 1 orig. KV-Rente und 1 Unterstützung	männl.	17,4	97,15	13,87	97,08	0,07	59,71	11,85	40,15	10,56	140,81	48,97	56,43	83,88	193,66
1 Witwenrente d. Unfallvers., der Rentenvers. u. 1 orig. Rente d. Rentenvers.	weibl.	9,1	107,62	—	107,62	—	56,61	—	45,35	11,26	64,44	0,91	63,79	0,65	216,76
2 originäre Unfallrenten, 1 originäre Rente der Rentenversicherung	männl.	9,2	64,84	1,76	64,84	—	81,20	2,25	81,20	—	143,84	5,26	120,80	23,04	266,84
1 orig. Unfallrente, 1 orig. Rente der Rentenversicherung u. 1 Unterstützung	männl.	8,7	52,49	1,58	52,49	—	108,08	6,32	94,51	13,57	132,20	32,73	67,83	64,37	214,83
1 originäre Rente der Rentenversicherung u. 2 Unterstützungen	männl.	8,4	80,30	1,88	80,30	—	102,18	18,26	33,33	68,85	115,85	15,17	31,28	84,57	144,91
1 orig. Unfallrente, 1 orig. Rente der Rentenvers. und 1 orig. KV-Rente	männl.	7,7	56,97	1,12	56,97	—	108,79	6,18	98,23	10,56	54,70	6,95	33,24	21,46	188,44
1 orig. und 1 Witwenrente der Rentenversicherung und 1 Unterstützung	weibl.	7,8	62,84	1,01	61,96	0,88	49,96	—	41,01	8,95	105,78	2,37	27,38	78,40	130,36
1 Witwenrente d. Rentenvers., 1 KV-Witwenrente und 1 Unterstützung	weibl.	7,2	51,39	—	51,29	0,10	75,61	—	64,21	11,40	121,80	22,48	44,39	77,41	159,89
1 orig. Rente d. Rentenvers., 1 KV-Elternrente und 1 Unterstützung	männl.	6,6	83,70	1,27	83,70	—	67,14	—	35,14	32,00	122,64	34,56	21,14	101,50	139,98
1 Witwenrente d. Rentenvers., 1 KV-Elternrente und 1 Unterstützung	weibl.	4,3	54,79	—	54,79	—	51,56	—	33,29	18,27	92,09	3,12	23,89	68,20	111,97
1 Waisenrente d. Rentenvers., 1 KV-Waisenrente und 1 Unterstützung	männl.	5,1	33,35	—	33,35	—	34,30	—	18,32	15,98	103,73	—	51,35	52,38	103,02
1 Witwenrente der Rentenversicherung und 2 Unterstützungen	weibl.	4,1	57,94	—	57,94	—	83,94	2,51	33,81	50,13	104,18	2,38	31,96	72,22	123,71
1 Waisenrente d. Rentenvers., 1 KV-Waisenrente und 1 Unterstützung	weibl.	3,8	33,39	—	33,39	—	34,46	—	18,99	15,47	95,32	—	47,67	48,15	100,05
2 Waisenrenten der Rentenversicherung und 1 KV-Waisenrente	männl.	2,5	32,38	—	29,88	2,50	33,90	—	30,87	3,03	59,10	—	22,54	36,56	88,29
2 Waisenrenten der Rentenversicherung und 1 KV-Waisenrente	weibl.	2,2	32,53	—	29,88	2,65	33,45	—	30,36	3,09	59,38	—	24,29	35,09	84,53

der Rentenversicherung vertreten ist, waren die männlichen Empfänger einer Invalidenweisenrente, einer Halbwaisenrente der Kriegsoferversorgung und einer Unterstützung in der geschlossenen Fürsorge; sie sind mit etwa 3 000 anzusetzen und kamen auf einen Gesamtnettobetrag von durchschnittlich rund 110 DM. Verhältnismäßig häufig traten auch — besonders bei männlichen Empfängern — Verbindungen der Unfallverletztenrenten mit weiteren Leistungen bei den Dreifachbezügen auf.

Einzelheiten über die Brutto- und Nettobezüge aus den einzelnen Leistungen sind für die wichtigsten Dreifachkombinationen in Tabelle 17 mitgeteilt. Die durchschnittlichen Gesamtnettobeträge lagen meist — in manchen Gruppen sogar erheblich — über 100 DM. Bei den Dreifachkombinationen der Waisen erreichten die durchschnittlichen Nettobeträge in der Summe der drei Leistungen Werte von 80 bis 110 DM. Auch hier ist wieder zu berücksichtigen, daß hinter diesen durchschnittlichen Beträgen eine gewisse Streuung der Einzelwerte steht.

Die Empfänger von vier und mehr Leistungen

Der festgestellte Anteil der Empfänger von vier und mehr Leistungen war so gering, daß auf eine Besprechung der

Auszahlung verzichtet werden kann. Die rund 5700 Empfänger von vier Sozialleistungen verteilten sich auf 122 Kombinationsarten, die rund 100 Empfänger von fünf Arten auf fünf Kombinationen, die in der Tabelle 4 d im Tabellenteil nachgewiesen sind. Kombinationen von sechs Sozialleistungen traten nicht auf, dagegen noch ein einziger Fall mit sieben Sozialleistungen, und zwar handelt es sich um einen 75jährigen, der drei Verletztenrenten aus der Unfallversicherung, eine Knappschaftsvollrente, eine Beschädigten- und eine Elternvollrente aus der Kriegsoferversorgung und schließlich Unterhaltshilfe aus dem Lastenausgleich bezog. Die Brutto- bzw. Nettobeträge setzten sich wie folgt zusammen:

Sozialleistungsart	Bruttobetrag DM	Familienzuschlag DM	Nettobetrag DM
10	9	—	9
10	11	—	11
10	20	—	20
51	95	—	82
70	15	—	15
77	78	—	39
91	123	38	5
Zusammen	349	38	181

Tabellenteil

1. Gesamtüberblick

a) Gesamtzahl der Leistungsfälle und durchschnittliche Nettobeträge

Nr.	Sozialleistungsart	Insgesamt				darunter Leistungsfälle, welche mit anderen Fällen zusammentreffen ¹⁾				
		Leistungsfälle		Nettobetrag		Leistungsfälle		Nettobetrag ²⁾		
				Summe	je Fall			Summe	je Fall	
		Anzahl	vH	DM	Anzahl	vH von Sp. 1	DM	vH von Sp. 3	DM	
		1	2	3	4	5	6	7	8	9
Sozialleistungsempfänger insgesamt										
10	Unfallversicherung									
11	Verletztenteilrente	24 762	4,0	1 248 224	50,41	11 040	44,6	660 181	52,9	59,80
13	Verletztenvollrente	765	0,1	172 250	225,18	644	84,2	152 459	88,5	236,74
15	Witwen-(r)rente	5 605	0,9	558 439	99,63	3 982	71,0	431 902	77,3	108,46
17	Waisenrente	2 524	0,4	159 083	63,03	2 005	79,4	129 495	81,4	64,59
1	Elternrente	107	0,0	6 318	59,05	78	72,9	4 627	73,2	59,32
	zusammen	33 763	5,4	2 144 323	63,51	17 749	52,6	1 378 664	64,3	77,68
21	Invalidenversicherung									
23	Invalidenrente	101 932	16,2	8 107 979	79,54	41 034	40,3	3 008 981	37,1	73,33
25	Witwen-(r)rente	45 866	7,3	2 286 010	49,84	28 932	63,1	1 339 459	58,6	46,30
2	Waisenrente	44 704	7,1	1 452 784	32,50	36 707	82,1	1 180 310	81,2	32,15
	zusammen	192 502	30,6	11 846 773	61,54	106 673	55,4	5 528 750	46,7	51,83
31	Angestelltenversicherung									
33	Ruhegeld	26 966	4,3	3 275 506	121,47	5 976	22,2	631 429	19,3	105,66
35	Witwen-(r)rente	20 635	3,2	1 304 125	63,20	11 516	55,8	662 121	50,8	57,50
3	Waisenrente	11 764	1,9	446 567	37,96	8 981	76,3	332 345	74,4	37,01
	zusammen	59 365	9,4	5 026 198	84,67	26 473	44,6	1 625 895	32,3	61,42
41	Berliner Renten									
43	Versichertenrente	10 539	1,7	989 165	93,86	3 514	33,3	265 843	26,9	75,65
45	Witwen-(r)rente	4 198	0,7	236 780	56,40	2 966	70,7	155 742	65,8	52,51
4	Waisenrente	2 287	0,4	83 702	36,60	1 829	80,0	65 466	78,2	35,79
	zusammen	17 024	2,7	1 309 647	76,93	8 309	48,8	487 051	37,2	58,62
50	Knappschaftsversicherung									
51	Knappschaftsrente	4 298	0,7	586 749	136,52	1 675	39,0	206 432	35,2	123,24
52	Knappschaftsvollrente	10 216	1,6	1 744 284	170,74	3 370	33,0	532 129	30,5	157,90
53	Witwen-(r)rente	2 004	0,3	116 008	57,89	1 517	75,7	83 844	72,3	55,27
55	Witwen-(r)vollrente	7 288	1,2	674 937	92,61	3 199	43,9	250 906	37,2	78,43
59	Waisenrente	3 738	0,6	143 830	38,48	2 686	71,9	101 852	70,8	37,92
5	Knappschaftssold	1 365	0,2	80 393	58,90	164	12,0	8 360	10,4	50,98
	zusammen	28 909	4,6	3 346 201	115,75	12 611	43,6	1 183 523	35,4	93,85
61	Arbeitslosenversicherung	8 487	1,3	1 140 184	134,34	1 391	16,4	206 005	18,1	148,10
69	Arbeitslosenfürsorge	23 237	3,7	2 486 293	107,00	5 131	22,1	437 414	17,6	85,25
70	Kriegsopferversorgung									
71	Beschädigtengrundrente	36 109	5,7	594 021	16,45	6 323	17,5	104 166	17,5	16,47
72	Besch.-grund- u. Ausgl.-Rente	31 635	5,0	1 953 096	61,74	9 325	29,5	788 996	40,4	84,61
73	Witwen-(r)grundrente	3 335	0,5	131 343	39,38	1 160	34,8	45 168	34,4	38,94
74	Witwen-(r)gr.- u. Ausgl.-Rente	48 524	7,7	3 138 226	64,67	23 427	48,3	1 487 432	47,4	63,49
75	Halbweisenrente	59 033	9,4	987 551	16,73	45 976	77,9	685 846	69,4	14,92
76	Vollweisenrente	2 636	0,4	106 227	40,30	1 916	72,7	70 053	65,9	36,56
77	Rente für Elternpaar	7 950	1,3	295 859	37,21	5 886	74,0	205 404	69,4	34,90
7	Rente für Elternpaar	2 652	0,4	115 046	43,38	2 227	84,0	93 015	80,9	41,77
	zusammen	191 874	30,4	7 321 369	38,16	96 240	50,2	3 480 080	47,5	36,16
91	Lastenausgleich									
98	Unterhaltshilfe	38 148	6,1	2 364 152	61,97	22 171	58,1	888 960	37,6	40,10
99	Entschädigungsrente	396	0,1	9 312	23,52	376	94,9	8 849	95,0	23,53
9	Unterhaltzuschuß	160	0,0	4 677	29,23	111	69,4	3 247	69,4	29,25
	zusammen	38 704	6,2	2 378 141	61,44	22 658	58,5	901 056	37,9	39,77
01	Offene Fürsorge	25 901	4,1	1 460 277	56,38	9 117	35,2	312 294	21,4	34,25
09	Geschlossene Fürsorge	10 606	1,6	877 846	82,77	4 970	46,9	261 881	29,8	52,69
	Alle Leistungsarten zusammen	630 372	100	39 337 252	62,40	311 322	49,4	15 802 613	40,2	50,76
Männliche Sozialleistungsempfänger										
10	Unfallversicherung									
11	Verletztenteilrente	20 665	6,9	1 147 545	55,53	9 748	47,2	626 507	54,6	64,27
13	Verletztenvollrente	711	0,3	166 200	233,76	621	87,3	149 454	89,9	240,67
15	Witwen-(r)rente	9	0,0	848	94,22	1	11,1	40	4,7	40,00
17	Waisenrente	1 260	0,4	78 825	62,56	1 011	80,2	65 338	82,9	64,63
1	Elternrente	25	0,0	1 590	63,60	22	88,0	1 417	89,1	64,41
	zusammen	22 670	7,6	1 395 008	61,54	11 403	50,3	842 756	60,4	73,91
21	Invalidenversicherung									
23	Invalidenrente	56 829	19,0	5 250 202	92,39	20 047	35,3	1 698 386	32,3	84,72
25	Witwen-(r)rente	42	0,0	2 485	59,17	19	45,2	932	37,5	49,05
2	Waisenrente	22 873	7,7	742 321	32,45	18 823	82,3	604 636	81,5	32,12
	zusammen	79 744	26,7	5 995 008	75,18	38 889	48,8	2 303 954	38,4	59,24
31	Angestelltenversicherung									
33	Ruhegeld	18 449	6,2	2 421 935	131,28	3 906	21,2	447 868	18,5	114,66
35	Witwen-(r)rente	27	0,0	2 184	80,89	4	14,8	272	12,5	68,00
3	Waisenrente	6 010	2,0	227 852	37,91	4 572	76,1	168 985	74,2	36,96
	zusammen	24 486	8,2	2 651 971	108,31	8 482	34,6	617 125	23,3	72,76
41	Berliner Renten									
43	Versichertenrente	4 613	1,5	529 348	114,75	950	20,6	93 303	17,6	98,21
45	Witwen-(r)rente	1	0,0	128	128,00	—	—	—	—	—
4	Waisenrente	1 151	0,4	41 941	36,44	912	79,2	32 408	77,3	35,54
	zusammen	5 765	1,9	571 417	99,12	1 862	32,3	125 711	22,0	67,51
50	Knappschaftsversicherung									
51	Knappschaftsrente	4 270	1,4	584 202	136,82	1 664	39,0	205 597	35,2	123,56
52	Knappschaftsvollrente	10 027	3,4	1 726 250	172,16	3 261	32,5	522 962	30,3	160,37
53	Witwen-(r)rente	2	0,0	248	124,00	1	50,0	68	27,4	68,00
55	Witwen-(r)vollrente	6	0,0	614	102,33	1	16,7	55	9,0	55,00
59	Waisenrente	1 841	0,6	70 760	38,44	1 333	72,4	50 472	71,3	37,86
5	Knappschaftssold	1 365	0,5	80 393	58,90	164	12,0	8 360	10,4	50,98
	zusammen	17 511	5,9	2 462 467	140,62	6 424	36,7	787 514	32,0	122,59

¹⁾ Diese Fälle sind bei jeder Leistungsart gezählt, bei der sie vorkommen. — ²⁾ Es ist jeweils nur der Betrag angegeben, den diese Mehrfachfälle von der in der Vor-
spalte genannten Leistungsart beziehen.

noch: 1. Gesamtüberblick
noch: a) Gesamtzahl der Leistungsfälle und durchschnittliche Nettobeträge

Nr.	Sozialleistungsart	Insgesamt				darunter Leistungsfälle, welche mit anderen Fällen zusammentreffen ¹⁾				
		Leistungsfälle		Nettobetrag		Leistungsfälle		Nettobetrag ²⁾		
				Summe	je Fall			Summe	je Fall	
		Anzahl	vH	DM		Anzahl	vH von Sp. 1	DM	vH von Sp. 3	DM
		1	2	3	4	5	6	7	8	9
Noch: Männliche Sozialleistungsempfänger										
61	Arbeitslosenversicherung	4 619	1,6	726 317	157,25	1 045	22,6	167 172	23,0	159,97
69	Arbeitslosenfürsorge	14 810	5,0	1 794 388	121,16	3 435	23,2	336 318	18,7	97,91
	Kriegsopferversorgung									
70	Beschädigtengrundrente	35 230	11,8	579 506	16,45	6 062	17,2	99 826	17,2	16,47
71	Besch.-grund- u. Ausgl.-Rente	30 969	10,4	1 906 479	61,56	9 055	29,2	769 530	40,4	84,98
72	Witwen-(r)grundrente	6	0,0	200	33,33	2	3,3	40	20,0	20,00
73	Witwen-(r)gr.- u. Ausgl.-Rente	46	0,0	2 631	57,20	5	10,9	186	7,1	37,20
74	Halbwaisenrente	30 302	10,2	504 076	16,64	23 500	77,6	348 595	69,2	14,83
75	Vollwaisenrente	1 341	0,4	53 329	39,77	964	71,9	34 524	64,7	35,81
76	Rente für Eltern teil	879	0,3	29 811	33,91	627	71,3	19 245	64,6	30,69
77	Rente für Eltern paar	2 621	0,9	113 865	43,44	2 212	84,4	92 393	81,1	41,77
7	zusammen	101 394	34,0	3 189 897	31,46	42 427	41,8	1 364 339	42,8	32,16
	Lastenausgleich									
91	Unterhaltshilfe	14 003	4,7	996 994	71,20	8 733	62,4	424 807	42,6	48,64
98	Entschädigungsrente	234	0,1	5 568	23,79	226	96,6	5 372	96,5	23,77
99	Unterhaltszuschuß	40	0,0	1 188	29,70	33	82,5	978	82,3	29,64
9	zusammen	14 277	4,8	1 003 750	70,31	8 992	63,0	431 157	43,0	47,95
01	Offene Fürsorge	8 410	2,8	497 693	59,18	3 648	43,4	158 542	31,9	43,46
09	Geschlossene Fürsorge	4 603	1,5	386 516	83,97	2 015	43,8	106 982	27,7	53,09
	Alle Leistungsarten zusammen ..	298 289	100	20 674 432	69,31	128 622	43,1	7 241 570	35,0	56,30
Weibliche Sozialleistungsempfänger										
10	Unfallversicherung									
11	Verletztenteilrente	4 097	1,2	100 679	24,57	1 292	31,5	33 674	33,4	26,06
13	Verletztenvollrente	54	0,0	6 059	112,20	23	42,6	3 005	49,6	130,65
15	Witwen-(r)rente	5 596	1,7	557 591	99,64	3 981	71,1	431 862	77,5	108,48
17	Waisenrente	1 264	0,4	80 258	63,50	994	78,6	64 157	79,9	64,54
1	Elternrente	82	0,0	4 728	57,66	56	68,3	3 210	67,9	57,32
	zusammen	11 093	3,3	749 315	67,55	6 346	57,2	535 908	71,5	84,45
21	Invalidenversicherung									
23	Invalidenrente	45 103	13,6	2 857 777	63,36	20 987	46,5	1 310 595	45,9	62,45
25	Witwen-(r)rente	45 824	13,8	2 283 525	49,83	28 913	63,1	1 338 527	58,6	46,29
2	Waisenrente	21 831	6,5	710 463	32,54	17 884	81,9	575 674	81,0	32,19
	zusammen	112 758	33,9	5 851 765	51,90	67 784	60,1	3 224 796	55,1	47,57
31	Angestelltenversicherung									
33	Ruhegeld	8 517	2,6	853 571	100,22	2 070	24,3	183 561	21,5	88,68
35	Witwen-(r)rente	20 608	6,2	1 301 941	63,18	11 512	55,9	661 849	50,8	57,49
3	Waisenrente	5 754	1,7	218 715	38,01	4 409	76,6	163 360	74,7	37,05
	zusammen	34 879	10,5	2 374 227	68,07	17 991	51,6	1 008 770	42,5	56,07
41	Berliner Renten									
43	Versichertenrente	5 926	1,8	459 817	77,59	2 564	43,3	172 540	37,5	67,29
45	Witwen-(r)rente	4 197	1,3	236 652	56,39	2 966	70,7	155 742	65,8	52,51
4	Waisenrente	1 136	0,3	41 761	36,76	917	80,7	33 058	79,2	36,05
	zusammen	11 259	3,4	738 230	65,57	6 447	57,3	361 340	48,9	56,05
50	Knappschaftsversicherung									
51	Knappschaftsrente	28	0,0	2 547	90,96	11	39,3	835	32,8	75,91
52	Knappschaftsvollrente	189	0,0	18 034	95,42	109	57,7	9 167	50,8	84,10
53	Witwen-(r)rente	2 002	0,6	115 760	57,82	1 516	75,7	83 776	72,4	55,26
55	Witwen-(r)vollrente	7 282	2,2	674 323	92,60	3 198	43,9	250 851	37,2	78,44
59	Waisenrente	1 897	0,6	73 070	38,52	1 353	71,3	51 380	70,3	37,97
5	Knappschaftssold									
	zusammen	11 398	3,4	883 734	77,53	6 187	54,3	396 009	44,8	64,01
61	Arbeitslosenversicherung	3 868	1,2	413 867	107,00	346	8,9	38 833	9,4	112,23
69	Arbeitslosenfürsorge	8 427	2,5	691 905	82,11	1 696	20,1	101 096	14,6	59,61
	Kriegsopferversorgung									
70	Beschädigtengrundrente	879	0,3	14 515	16,51	261	29,7	4 340	29,9	16,63
71	Besch.-grund- u. Ausgl.-Rente	666	0,2	46 617	70,00	270	40,5	19 466	41,8	72,10
72	Witwen-(r)grundrente	3 329	1,0	131 143	39,39	1 158	34,8	45 128	34,4	38,97
73	Witwen-(r)gr.- u. Ausgl.-Rente	48 478	14,6	3 135 595	64,68	23 422	48,3	1 487 246	47,4	63,50
74	Halbwaisenrente	28 731	8,7	483 475	16,83	22 476	78,2	337 251	69,8	15,00
75	Vollwaisenrente	1 295	0,4	52 898	40,85	952	73,5	35 529	67,2	37,32
76	Rente für Eltern teil	7 071	2,1	266 048	37,63	5 259	74,4	186 159	70,0	35,40
77	Rente für Eltern paar	31	0,0	1 181	38,10	15	48,4	622	62,7	41,47
7	zusammen	90 480	27,3	4 131 472	45,66	53 813	59,5	2 115 741	51,2	39,32
	Lastenausgleich									
91	Unterhaltshilfe	24 145	7,3	1 367 158	56,62	13 438	55,7	464 153	34,0	34,54
98	Entschädigungsrente	162	0,1	3 744	23,11	150	92,6	3 477	92,9	23,18
99	Unterhaltszuschuß	120	0,0	3 489	29,08	78	65,0	2 269	65,0	29,09
9	zusammen	24 427	7,4	1 374 391	56,27	13 666	55,9	469 899	34,2	34,38
01	Offene Fürsorge	17 491	5,3	962 584	55,03	5 469	31,3	153 752	16,0	28,11
09	Geschlossene Fürsorge	6 003	1,8	491 330	81,85	2 953	49,2	154 899	31,5	52,42
	Alle Leistungsarten zusammen ..	332 083	100	18 662 820	56,20	182 700	55,0	8 561 043	45,9	46,86

¹⁾ Diese Fälle sind bei jeder Leistungsart gezählt, bei der sie vorkommen. — ²⁾ Es ist jeweils nur der Betrag angegeben, den diese Mehrfachfälle von der in der Vor-
spalte genannten Leistungsart beziehen.

noch: 1. Gesamt
b) Leistungsfälle nach dem

		Von den Empfängern standen im Alter															
		Insgesamt				unter 16				16—18				18—24			
Nr.	Sozialleistungsart	Lei- stungs- fälle	Brut- to- be- trag	dar. Fa- mil- ien- zu- schl.	Net- to- be- trag	Lei- stungs- fälle	Brut- to- be- trag	dar. Fa- mil- ien- zu- schl.	Net- to- be- trag	Lei- stungs- fälle	Brut- to- be- trag	dar. Fa- mil- ien- zu- schl.	Net- to- be- trag	Lei- stungs- fälle	Brut- to- be- trag	dar. Fa- mil- ien- zu- schl.	Net- to- be- trag
		DM je Fall				DM je Fall				DM je Fall				DM je Fall			
		Anzahl				Anzahl				Anzahl				Anzahl			
		1	2	3	4	5	6	7	8	9	10	11	12	13	14	15	16
Sozialleistungsempfänger																	
10	Unfallversicherung	24 782	50,41	1,36	50,41	39	19,46	—	19,46	59	25,61	—	25,61	641	41,44	0,09	41,44
11	Verletztentellrente	765	225,18	10,27	225,18	1	60,00	—	60,00	1	92,00	—	92,00	7	173,14	1,86	173,14
13	Verletztenvollrente	5 605	99,64	—	99,63	—	—	—	—	—	—	—	—	11	77,36	—	77,36
15	Witwen-(r)rente	2 524	63,04	—	63,03	1 934	63,67	—	63,65	568	61,14	—	61,14	22	56,91	—	56,91
17	Waisenrente	107	59,05	—	59,05	—	—	—	—	—	—	—	—	—	—	—	—
1	Elternrente	107	59,05	—	59,05	—	—	—	—	—	—	—	—	—	—	—	—
	zusammen	33 763	63,51	1,23	63,51	1 974	62,80	—	62,78	628	57,85	—	57,85	681	43,87	0,10	43,87
21	Invalidenversicherung	101 932	80,17	2,22	79,54	—	—	—	—	1	55,00	—	55,00	74	59,53	2,16	58,03
23	Invalidenrente	45 866	52,71	—	49,84	—	—	—	—	1	33,00	—	33,00	21	42,71	—	39,33
25	Waisenrente	44 704	32,70	—	32,50	35 240	32,63	—	32,44	9 122	32,95	—	32,72	342	32,69	—	32,42
2	zusammen	192 502	62,60	1,18	61,54	35 240	32,63	—	32,44	9 124	32,95	—	32,73	437	37,72	0,37	37,08
31	Angestelltenversicherung	26 966	121,89	2,14	121,47	—	—	—	—	—	—	—	—	8	78,25	—	76,38
33	Ruhegeld	20 635	64,12	—	63,20	—	—	—	—	—	—	—	—	2	59,00	—	59,00
35	Witwen-(r)rente	11 764	38,12	—	37,96	9 577	37,73	—	37,57	2 125	39,78	—	39,64	62	41,13	—	41,13
3	Waisenrente	59 365	85,21	0,97	84,67	9 577	37,73	—	37,57	2 125	39,78	—	39,64	72	45,75	—	45,54
	zusammen	59 365	85,21	0,97	84,67	9 577	37,73	—	37,57	2 125	39,78	—	39,64	72	45,75	—	45,54
41	Berliner Renten	10 539	94,67	0,70	93,86	—	—	—	—	—	—	—	—	10	69,90	—	69,90
43	Versichertenrente	4 198	60,15	—	56,40	—	—	—	—	—	—	—	—	—	—	—	—
45	Witwen-(r)rente	2 287	36,78	—	36,60	1 828	36,58	—	36,38	440	37,57	—	37,45	19	38,32	—	38,32
4	Waisenrente	17 024	78,38	0,44	76,93	1 828	36,58	—	36,38	440	37,57	—	37,45	29	49,21	—	49,21
	zusammen	17 024	78,38	0,44	76,93	1 828	36,58	—	36,38	440	37,57	—	37,45	29	49,21	—	49,21
50	Knappschaftsversicherung	4 298	141,75	13,33	136,52	—	—	—	—	—	—	—	—	13	84,00	15,08	75,00
51	Knappschaftsrente	10 216	175,18	3,54	170,74	—	—	—	—	—	—	—	—	8	78,13	—	69,13
52	Knappschaftsvollrente	2 004	60,13	—	57,89	—	—	—	—	—	—	—	—	—	—	—	—
53	Witwen-(r)rente	7 288	95,69	—	92,61	—	—	—	—	—	—	—	—	5	58,80	—	54,20
55	Waisenrente	3 738	39,90	—	38,48	2 852	39,82	—	38,33	854	40,13	—	38,91	32	40,25	—	39,94
59	Knappschaftssold	1 365	60,01	—	58,90	—	—	—	—	—	—	—	—	—	—	—	—
5	zusammen	28 909	119,27	3,23	115,75	2 852	39,82	—	38,33	854	40,13	—	38,91	58	56,19	-3,38	53,05
61	Arbeitslosenversicherung	8 487	134,91	14,71	134,34	5	89,20	—	89,20	57	80,00	0,39	80,00	1 049	106,65	3,56	106,37
69	Arbeitslosenfürsorge	23 237	117,95	18,15	107,00	12	62,33	—	55,75	55	70,02	0,40	65,36	895	95,96	7,58	89,67
70	Kriegsopferversorgung	36 109	16,45	—	16,45	54	15,83	—	15,83	38	16,05	—	16,05	120	16,71	—	16,71
71	Beschädigtengrundrente	31 635	108,19	19,31	61,74	55	74,69	—	46,24	25	80,92	—	59,52	124	94,57	1,81	73,33
72	Besch.-grund- u. Ausgl.-Rente	3 335	39,38	—	39,38	—	—	—	—	—	—	—	—	—	—	—	—
73	Witwen-(r)grundle	48 524	81,05	—	64,67	—	—	—	—	—	—	—	—	4	70,00	—	47,75
74	Witwen-(r)gr.- u. Ausgl.-Rente	59 033	31,16	—	16,73	46 253	31,17	—	17,22	10 504	31,10	—	13,91	2 157	31,12	—	19,27
75	Halbwaisenrente	2 638	60,53	—	40,30	1 852	60,54	—	42,43	579	60,40	—	31,51	170	60,65	—	46,88
76	Vollwaisenrente	7 950	51,89	—	37,21	—	—	—	—	—	—	—	—	—	—	—	—
77	Rente für Eltern	2 652	71,91	—	43,38	—	—	—	—	—	—	—	—	—	—	—	—
7	Rente für Elternpaar	191 874	55,68	3,18	38,16	48 214	32,33	—	18,22	11 146	32,68	—	14,94	2 575	35,52	0,09	23,41
	zusammen	191 874	55,68	3,18	38,16	48 214	32,33	—	18,22	11 146	32,68	—	14,94	2 575	35,52	0,09	23,41
91	Lastenausgleich	38 148	98,60	14,27	61,97	218	45,73	—	38,28	25	48,20	—	35,96	159	85,43	2,06	79,48
98	Unterhaltshilfe	396	23,62	—	23,52	—	—	—	—	—	—	—	—	—	—	—	—
99	Entschädigungsrente	160	29,23	—	29,23	—	—	—	—	—	—	—	—	2	30,00	—	30,00
9	Unterhaltzuschuß	38 704	97,54	14,07	61,44	218	45,73	—	38,28	25	48,20	—	35,96	161	84,74	2,04	78,86
	zusammen	38 704	97,54	14,07	61,44	218	45,73	—	38,28	25	48,20	—	35,96	161	84,74	2,04	78,86
01	Offene Fürsorge	25 901	85,53	20,84	56,38	3 455	35,14	—	30,29	159	55,43	0,70	31,09	581	73,20	17,05	61,17
09	Geschlossene Fürsorge	10 666	121,02	—	82,77	2 588	103,60	—	86,84	408	120,20	—	87,67	480	123,83	—	102,66
	Alle Leistungsarten zusammen	630 372	72,78	4,23	62,40	105 963	35,63	—	28,50	25 021	36,13	0,01	27,38	7 018	65,43	3,05	57,50
Männliche Sozial																	
10	Unfallversicherung	20 665	55,53	1,62	55,53	33	20,79	—	20,79	48	26,23	—	26,23	560	44,21	0,10	44,21
11	Verletztentellrente	711	233,76	11,00	233,76	1	60,00	—	60,00	1	92,00	—	92,00	6	175,17	2,17	175,17
13	Verletztenvollrente	9	94,22	—	94,22	—	—	—	—	—	—	—	—	—	—	—	—
15	Witwen-(r)rente	1 260	62,58	—	62,56	981	63,15	—	63,13	269	60,60	—	60,60	10	59,50	—	59,50
17	Waisenrente	25	63,60	—	63,60	—	—	—	—	—	—	—	—	—	—	—	—
1	Elternrente	22 670	61,54	1,83	61,54	1 015	61,77	—	61,75	318	55,51	—	55,51	576	45,84	0,12	45,84
	zusammen	22 670	61,54	1,83	61,54	1 015	61,77	—	61,75	318	55,51	—	55,51	576	45,84	0,12	45,84
21	Invalidenversicherung	56 829	93,16	3,55	92,39	—	—	—	—	—	—	—	—	50	60,94	3,20	58,72
23	Invalidenrente	42	64,29	—	59,17	—	—	—	—	—	—	—	—	—	—	—	—
25	Witwen-(r)rente	22 873	32,65	—	32,45	18 018	32,58	—	32,39	4 680	32,92	—	32,71	175	32,81	—	32,59
2	Waisenrente	79 744	75,79	2,53	75,18	18 018	32,58	—	32,39	4 680	32,92	—	32,71	225	39,06	0,71	38,40
	zusammen	79 744	75,79	2,53	75,18	18 018	32,58	—	32,39	4 680	32,92	—	32,71	225	39,06	0,71	38,40
31	Angestelltenversicherung	18 449	131,79	2,94	131,28	—	—	—	—	—	—	—	—	2	71,00	—	63,50
33	Ruhegeld	27	81,41	—	80,89	—	—	—	—	—	—	—	—	—	—	—	—
35																	

überblick
Alter der Empfänger

von bis unter Jahren

24—40				40—50				50—60				60—65				65 und mehr				Nr.	
Leistungs-fälle	Brut-to-be-trag	dar. Fa-mi-lien-zu-schlg.	Net-to-be-trag	Leistungs-fälle	Brut-to-be-trag	dar. Fa-mi-lien-zu-schlg.	Net-to-be-trag	Leistungs-fälle	Brut-to-be-trag	dar. Fa-mi-lien-zu-schlg.	Net-to-be-trag	Leistungs-fälle	Brut-to-be-trag	dar. Fa-mi-lien-zu-schlg.	Net-to-be-trag	Leistungs-fälle	Brut-to-be-trag	dar. Fa-mi-lien-zu-schlg.	Net-to-be-trag		
Anzahl	DM je Fall			Anzahl	DM je Fall			Anzahl	DM je Fall			Anzahl	DM je Fall			Anzahl	DM je Fall				
17	18	19	20	21	22	23	24	25	26	27	28	29	30	31	32	33	34	35	36		
insgesamt																					
3 228	48,26	1,56	48,26	5 004	57,43	3,33	57,43	6 659	57,99	1,59	57,99	2 723	48,22	0,33	48,22	6 349	40,22	0,05	40,22	10	
46	182,22	16,52	182,22	147	252,01	26,35	252,01	279	241,19	11,03	241,19	94	215,74	0,93	215,74	190	199,45	0,26	199,45	11	
351	76,10	—	76,10	971	76,85	—	76,85	1 603	95,36	—	95,36	828	120,51	—	120,51	1 841	110,64	—	110,63	13	
—	—	—	—	—	—	—	—	—	—	—	—	—	—	—	—	—	—	—	—	15	
—	—	—	—	4	56,75	—	56,75	26	56,31	—	56,31	12	76,83	—	76,83	65	57,00	—	57,00	17	
3 625	52,66	1,60	52,66	6 186	65,10	3,35	65,09	8 567	70,94	1,60	70,94	3 657	68,99	0,27	68,99	8 445	59,22	0,05	59,21	1	
2 795	76,15	15,94	75,86	5 241	82,93	16,48	82,31	14 189	73,87	4,12	73,24	15 708	74,36	1,01	73,63	63 024	82,97	0,33	82,35	21	
1 349	43,57	—	42,03	4 381	48,19	—	46,64	7 529	53,72	—	50,93	6 894	53,72	—	50,28	25 711	53,40	—	50,37	23	
4 144	65,54	10,75	64,84	9 602	67,16	9,00	66,11	21 718	66,89	2,69	65,51	22 602	68,07	0,71	66,50	89 635	74,49	0,24	73,18	25	
912	89,88	10,22	89,50	1 280	107,21	15,27	106,68	3 601	109,31	3,95	108,81	4 106	116,59	1,47	116,11	17 059	128,66	0,50	128,27	31	
2 418	51,08	—	50,77	5 160	56,21	—	55,85	4 982	65,89	—	64,97	2 460	70,38	—	68,70	5 613	72,74	—	71,34	33	
3 330	61,67	2,80	61,38	6 440	66,34	3,03	65,95	8 583	84,10	1,66	83,36	6 566	99,28	0,92	98,35	22 672	114,82	0,38	114,17	35	
123	85,94	10,47	85,94	285	92,82	0,12	92,43	692	91,96	2,49	91,21	1 876	87,61	0,28	86,83	7 553	96,92	0,17	96,06	41	
128	47,55	—	47,04	314	53,41	—	52,44	238	62,14	—	57,41	691	63,88	—	58,08	2 827	60,39	—	56,77	43	
251	66,37	5,13	66,10	599	72,16	4,34	71,46	930	84,33	1,85	82,56	2 567	81,22	0,20	79,09	10 380	86,97	0,12	85,36	45	
231	102,68	30,45	97,70	1 042	140,91	27,51	133,79	2 246	146,36	8,74	141,37	697	144,50	2,41	140,93	69	118,55	1,45	116,54	50	
120	110,46	22,94	108,11	520	166,07	24,80	153,20	1 729	171,31	8,45	160,99	1 361	178,91	1,84	174,08	6 478	177,49	0,53	175,33	51	
314	54,22	—	52,87	791	58,54	—	56,62	594	63,53	—	60,64	113	62,28	—	60,29	192	64,52	—	61,39	52	
180	64,91	—	60,52	587	81,75	—	77,64	1 574	94,98	—	89,99	1 134	98,54	—	94,83	3 808	98,54	—	96,66	53	
—	—	—	—	—	—	—	—	—	—	—	—	—	—	—	—	—	—	—	—	55	
—	—	—	—	—	—	—	—	—	—	—	—	—	—	—	—	—	—	—	—	59	
845	77,73	11,58	74,60	2 940	111,39	14,14	105,25	7 432	119,65	4,61	114,26	3 379	138,41	1,24	134,39	10 549	146,62	0,34	144,54	5	
3 257	131,66	13,37	131,10	1 879	144,73	20,93	144,13	1 488	143,52	16,76	142,62	400	146,96	17,14	146,82	352	156,27	18,32	155,83	61	
5 845	119,71	21,09	110,06	6 674	120,66	21,11	111,12	7 018	115,95	15,27	107,25	1 908	120,27	15,90	110,12	830	123,07	15,87	65,13	69	
14 658	16,47	—	16,47	9 395	16,49	—	16,49	5 468	16,45	—	16,45	2 799	16,45	—	16,45	3 577	16,26	—	16,26	70	
13 511	108,05	19,66	63,37	7 529	114,59	26,78	62,53	4 812	106,85	16,51	59,55	2 602	103,33	12,85	58,20	2 977	100,52	10,27	58,79	71	
182	28,52	—	28,52	3 072	39,99	—	39,99	68	39,81	—	39,81	4	40,00	—	40,00	9	47,44	—	47,44	72	
10 036	73,53	—	63,59	18 550	75,64	—	64,03	9 216	89,64	—	67,33	3 337	90,00	—	62,97	7 381	90,13	—	65,24	73	
67	31,84	—	25,87	48	33,73	—	30,52	4	61,25	—	61,25	—	—	—	—	—	—	—	—	74	
14	61,50	—	55,07	17	61,41	—	58,76	4	60,75	—	49,50	—	—	—	—	—	—	—	—	75	
—	—	—	—	36	51,58	—	40,33	1 529	51,90	—	39,68	1 380	51,86	—	36,60	5 005	51,90	—	36,61	76	
38 468	63,62	6,91	45,32	38 647	65,93	5,22	50,20	21 296	71,69	3,73	50,19	10 464	68,01	3,19	45,18	21 064	68,12	1,45	47,04	77	
1 369	125,03	40,07	91,19	2 409	122,06	37,18	82,53	5 831	101,49	16,57	66,52	5 363	95,98	11,22	60,34	22 684	94,95	10,56	57,80	91	
2	20,00	—	20,00	11	17,73	—	17,73	43	18,56	—	18,09	54	20,30	—	20,30	286	25,27	—	25,19	98	
4	30,00	—	30,00	9	28,33	—	28,33	22	29,77	—	29,77	23	28,48	—	28,48	100	29,32	—	29,32	99	
1 375	124,60	39,90	90,91	2 519	121,27	36,89	82,05	5 896	100,62	16,39	66,03	5 440	94,95	11,06	59,80	23 070	93,80	10,38	56,78	9	
4 246	111,09	45,38	83,66	3 864	110,40	42,27	73,91	4 265	88,18	18,58	58,24	2 126	83,51	11,55	50,30	7 205	81,99	9,71	44,81	01	
828	138,35	—	118,06	947	138,32	—	108,38	1 059	133,94	—	96,41	473	129,14	—	80,14	3 823	119,91	—	59,56	09	
66 214	76,78	11,34	62,45	80 297	78,88	10,07	66,73	88 252	84,02	5,78	73,04	59 582	81,80	3,07	71,67	198 025	86,03	1,99	75,85		
leistungsempfänger																					
2 698	51,77	1,84	51,77	4 430	61,67	3,79	61,67	5 642	63,80	1,87	63,80	2 165	54,26	0,41	54,26	5 089	45,31	0,07	45,31	10	
38	193,42	19,00	193,42	138	260,01	28,07	260,01	269	244,47	11,43	244,47	89	222,89	0,98	222,89	169	214,00	0,29	214,00	11	
—	—	—	—	2	72,50	—	72,50	1	27,00	—	27,00	—	—	—	—	6	112,67	—	112,67	13	
—	—	—	—	—	—	—	—	—	—	—	—	—	—	—	—	—	—	—	—	15	
—	—	—	—	1	60,00	—	60,00	7	51,86	—	51,86	2	85,50	—	85,50	15	66,40	—	66,40	17	
2 736	53,74	2,07	53,74	4 571	67,66	4,52	67,66	5 919	71,99	2,31	71,99	2 256	60,94	0,43	60,94	5 279	50,85	0,07	50,85	1	
1 975	82,00	20,77	81,64	2 881	98,31	26,04	97,31	5 475	90,65	8,97	89,62	6 009	91,17	2,56	89,96	40 430	94,01	0,53	93,34	21	
—	—	—	—	2	46,50	—	41,00	5	59,00	—	59,00	3	71,33	—	52,33	32	65,56	—	60,97	23	
1 975	82,00	20,77	81,64	2 883	98,28	26,02	97,27	5 480	90,62	8,96	89,59	6 012	91,15	2,56	89,94	40 471	93,99	0,53	93,31	25	
438	98,63	17,81	98,46	690	124,70	26,58	123,92	1 739	123,25	7,78	122,50	2 220	129,31	2,71	128,59	13 360	134,77	0,64	134,33	31	
—	—	—	—	—	—	—	—	4	69,50	—	69,50	4	114,50	—	114,50	19	76,95	—	76,21	33	
438	98,63	17,81	98,46	690	124,70	26,58	123,92	1 743	123,13	7,76	122,38	2 224	129,29	2,70	128,57	13 37					

noch: 1. Gesamt
noch: b) Leistungsfälle nach dem

Nr.	Sozialleistungsart	Insgesamt				Von den Empfängern standen im Alter											
		Lei- stungs- fälle	Brut- to- be- trag	dar. Fa- mi- lien- zu- schlg.	Net- to- be- trag	unter 16				16—18				18—24			
						Lei- stungs- fälle	Brut- to- be- trag	dar. Fa- mi- lien- zu- schlg.	Net- to- be- trag	Lei- stungs- fälle	Brut- to- be- trag	dar. Fa- mi- lien- zu- schlg.	Net- to- be- trag	Lei- stungs- fälle	Brut- to- be- trag	dar. Fa- mi- lien- zu- schlg.	Net- to- be- trag
		Anzahl	DM je Fall			Anzahl	DM je Fall			Anzahl	DM je Fall			Anzahl	DM je Fall		
		1	2	3	4	5	6	7	8	9	10	11	12	13	14	15	16
noch: Männliche Sozial																	
61	Arbeitslosenversicherung	4 619	158,07	24,72	157,25	4	88,75	—	88,75	28	88,75	0,79	88,75	439	123,07	7,21	122,59
69	Arbeitslosenfürsorge	14 810	132,27	25,49	121,16	7	65,29	—	57,14	29	75,83	0,76	71,07	514	105,76	10,61	99,69
Kriegsopferversorgung																	
70	Beschädigtengrundrente	35 230	16,45	—	16,45	35	15,86	—	15,86	30	15,83	—	15,83	97	16,86	—	16,86
71	Besch.-grund- u. Ausgl.-Rente	30 989	108,43	19,61	61,56	37	72,84	—	44,54	21	86,05	—	63,57	100	92,35	1,45	69,33
72	Witwen-(r)grundrente	6	33,33	—	33,33	—	—	—	—	—	—	—	—	—	—	—	—
73	Witwen-(r)gr.- u. Ausgl.-Rente	46	74,50	—	57,20	—	—	—	—	—	—	—	—	—	—	—	—
74	Halbwaisenrente	30 302	31,16	—	16,64	23 640	31,17	—	17,20	5 338	31,11	—	13,55	1 283	31,11	—	18,73
75	Vollwaisenrente	1 341	60,54	—	39,77	940	60,58	—	42,24	296	60,42	—	30,47	95	60,41	—	42,46
76	Rente für Elternanteil	879	52,15	—	33,91	—	—	—	—	—	—	—	—	—	—	—	—
77	Rente für Elternpaar	2 621	71,93	—	43,44	—	—	—	—	—	—	—	—	—	—	—	—
7	zusammen	101 394	51,29	5,99	31,46	24 652	32,33	—	18,20	5 685	32,76	—	14,63	1 575	35,88	0,09	23,26
Lastenausgleich																	
91	Unterhaltshilfe	14 003	117,34	32,84	71,20	110	46,09	—	39,88	14	47,86	—	28,86	67	86,73	2,93	78,36
98	Entschädigungsrente	234	23,98	—	23,79	—	—	—	—	—	—	—	—	—	—	—	—
99	Unterhaltszuschuß	40	29,70	—	29,70	—	—	—	—	—	—	—	—	1	30,00	—	30,00
9	zusammen	14 277	115,56	32,21	70,31	110	46,09	—	39,88	14	47,86	—	28,86	68	85,90	2,98	77,65
01	Offene Fürsorge	8 410	100,80	35,49	59,18	1 699	34,93	—	30,23	79	57,29	0,30	28,99	182	74,85	12,59	51,71
09	Geschlossene Fürsorge	4 603	120,41	—	83,97	1 476	104,76	—	87,37	269	121,62	—	86,52	277	128,66	—	102,83
	Alle Leistungsarten zusammen	298 289	80,96	7,56	69,31	54 207	35,80	—	28,62	12 817	36,55	0,01	27,43	3 948	65,87	2,96	57,16
Weibliche Sozial																	
Unfallversicherung																	
10	Verletztenteilrente	4 097	24,57	0,05	24,57	6	12,17	—	12,17	11	22,91	—	22,91	81	22,30	—	22,30
11	Verletztenvollrente	54	112,20	0,70	112,20	—	—	—	—	—	—	—	—	1	161,00	—	161,00
13	Witwen-(r)rente	5 596	99,65	—	99,64	—	—	—	—	—	—	—	—	11	77,36	—	77,36
15	Waisenrente	1 264	63,51	—	63,50	953	64,21	—	64,19	299	61,63	—	61,63	12	54,75	—	54,75
17	Elternrente	82	57,66	—	57,66	—	—	—	—	—	—	—	—	—	—	—	—
1	zusammen	11 093	67,56	0,02	67,55	959	63,88	—	63,87	310	60,25	—	60,25	105	33,10	—	33,10
Invalidenversicherung																	
21	Invalidenrente	45 103	63,82	0,55	63,36	—	—	—	—	1	55,00	—	55,00	24	56,58	—	56,58
23	Witwen-(r)rente	45 824	52,70	—	49,83	—	—	—	—	1	33,00	—	33,00	21	42,71	—	39,33
25	Waisenrente	21 831	32,75	—	32,54	17 222	32,69	—	32,50	4 442	32,97	—	32,74	167	32,57	—	32,23
2	zusammen	112 758	53,28	0,22	51,90	17 222	32,69	—	32,50	4 444	32,97	—	32,74	212	36,29	—	35,69
Angestelltenversicherung																	
31	Ruhegeld	8 517	100,46	0,41	100,22	—	—	—	—	—	—	—	—	6	80,67	—	80,67
33	Witwen-(r)rente	20 608	64,10	—	63,18	—	—	—	—	—	—	—	—	2	59,00	—	59,00
35	Waisenrente	5 754	38,15	—	38,01	4 692	37,79	—	37,65	1 034	39,71	—	39,59	28	40,43	—	40,43
3	zusammen	34 879	68,70	0,10	68,07	4 692	37,79	—	37,65	1 034	39,71	—	39,59	36	48,17	—	48,17
Berliner Renten																	
41	Versichertenrente	5 926	78,68	0,11	77,59	—	—	—	—	—	—	—	—	2	70,50	—	70,50
43	Witwen-(r)rente	4 197	60,13	—	59,39	—	—	—	—	—	—	—	—	—	—	—	—
45	Waisenrente	1 136	36,99	—	36,76	895	36,69	—	36,46	231	38,02	—	37,81	10	39,80	—	39,80
4	zusammen	11 259	67,56	0,06	65,57	895	36,69	—	36,46	231	38,02	—	37,81	12	44,92	—	44,92
Knappschaftsversicherung																	
50	Knappschaftsrente	28	92,36	2,14	90,96	—	—	—	—	—	—	—	—	—	—	—	—
51	Knappschaftsvollrente	189	98,33	0,32	95,42	—	—	—	—	—	—	—	—	—	—	—	—
52	Witwen-(r)rente	2 002	60,06	—	57,82	—	—	—	—	—	—	—	—	—	—	—	—
53	Witwen-(r)vollrente	7 282	95,69	—	92,60	—	—	—	—	—	—	—	—	5	58,80	—	54,20
55	Waisenrente	1 897	39,92	—	38,52	1 444	39,86	—	38,34	439	40,08	—	39,07	14	40,50	—	39,79
59	Knappschaftslohn	—	—	—	—	—	—	—	—	—	—	—	—	—	—	—	—
5	zusammen	11 398	80,18	0,01	77,53	1 444	39,86	—	38,34	439	40,08	—	39,07	19	45,32	—	43,58
61	Arbeitslosenversicherung	3 868	107,25	2,77	107,00	1	91,00	—	91,00	29	71,55	—	71,55	610	94,83	0,93	94,70
69	Arbeitslosenfürsorge	8 427	92,80	5,23	82,11	5	58,20	—	53,80	26	63,54	—	59,00	381	82,75	3,50	76,16
Kriegsopferversorgung																	
70	Beschädigtengrundrente	870	16,51	—	16,51	19	15,79	—	15,79	8	16,88	—	16,88	23	16,09	—	16,09
71	Besch.-grund- u. Ausgl.-Rente	666	97,44	5,71	70,00	18	78,50	—	49,72	4	54,00	—	38,25	24	103,83	3,33	90,00
72	Witwen-(r)grundrente	3 329	39,39	—	39,39	—	—	—	—	—	—	—	—	—	—	—	—
73	Witwen-(r)gr.- u. Ausgl.-Rente	48 478	81,06	—	64,68	—	—	—	—	—	—	—	—	4	70,00	—	47,75
74	Halbwaisenrente	28 731	31,17	—	16,83	22 613	31,17	—	17,24	5 166	31,09	—	14,29	874	31,15	—	20,06
75	Vollwaisenrente	1 295	60,51	—	40,85	912	60,50	—	42,63	283	60,37	—	32,60	75	60,95	—	45,32
76	Rente für Elternanteil	7 071	51,86	—	37,63	—	—	—	—	—	—	—	—	—	—	—	—
77	Rente für Elternpaar	31	70,74	—	38,10	—	—	—	—	—	—	—	—	—	—	—	—
7	zusammen	90 480	60,60	0,04	45,66	23 562	32,33	—	18,24	5 461	32,61	—	15,26	1 000	34,94	0,08	23,65
Lastenausgleich																	
91	Unterhaltshilfe	24 145	87,73	3,50	56,62	108	45,37	—	36,65	11	48,64	—	45,00	92	84,48	1,43	80,29
98	Entschädigungsrente	162	23,11	—	23,11	—	—	—	—	—	—	—	—	—	—	—	—
99	Unterhaltszuschuß	120	29,08	—	29,08	—	—	—	—	—	—	—	—	1	30,00	—	30,00
9	zusammen	24 427	87,01	3,46	56,27	108	45,37	—	36,65	11	48,64	—	45,00	93	83,89	1,42	79,75
01	Offene Fürsorge	17 491	78,19	13,80	55,03	1 756	35,34	—	30,36	80	53,60	1,10	33,16	399	72,45	19,09	62,75
09	Geschlossene Fürsorge	6 003	121,48	—	81,85	1 112	102,06	—	86,13	139	117,44	—	89,88	203	117,23	—	102,43
	Alle Leistungsarten zusammen	332 083	65,44	1,25	56,20	51 738	35,4										

überblick
Alter der Empfänger

von bis unter Jahren

24—40				40—50				50—60				60—65				65 und mehr				Nr.	
Leistungs-fälle	Brut-to-be-trag	dar. Fa-mi-lien-zu-schlg.	Net-to-be-trag	Leistungs-fälle	Brut-to-be-trag	dar. Fa-mi-lien-zu-schlg.	Net-to-be-trag	Leistungs-fälle	Brut-to-be-trag	dar. Fa-mi-lien-zu-schlg.	Net-to-be-trag	Leistungs-fälle	Brut-to-be-trag	dar. Fa-mi-lien-zu-schlg.	Net-to-be-trag	Leistungs-fälle	Brut-to-be-trag	dar. Fa-mi-lien-zu-schlg.	Net-to-be-trag		
Anzahl	DM je Fall			Anzahl	DM je Fall			Anzahl	DM je Fall			Anzahl	DM je Fall			Anzahl	DM je Fall				
17	18	19	20	21	22	23	24	25	26	27	28	29	30	31	32	33	34	35	36		
leistungsempfänger																					
1 316	161,95	28,12	160,92	1 100	169,43	32,93	168,66	1 064	158,62	23,02	157,51	344	154,76	19,86	154,59	324	159,74	19,83	159,26	61	
3 278	136,97	30,31	127,30	3 894	140,40	32,14	132,59	4 645	129,38	22,44	121,50	1 677	124,31	18,02	114,49	766	126,24	17,15	66,19	69	
14 331	16,47	—	16,47	9 216	16,49	—	16,49	5 304	16,45	—	16,45	2 735	16,43	—	16,43	3 482	16,26	—	16,26	70	
13 285	108,15	19,88	63,23	7 387	114,85	27,15	62,31	4 704	107,04	16,75	59,33	2 554	103,47	13,02	57,93	2 881	101,06	10,53	58,74	71	
—	—	—	—	6	33,33	—	33,33	—	—	—	—	—	—	—	—	—	—	—	—	72	
—	—	—	—	31	68,94	—	59,84	5	90,00	—	70,00	—	—	—	—	10	84,00	—	42,60	73	
25	30,96	—	24,32	16	31,56	—	28,50	—	—	—	—	—	—	—	—	—	—	—	—	74	
7	61,29	—	54,86	3	62,00	—	62,00	—	—	—	—	—	—	—	—	—	—	—	—	75	
—	—	—	—	2	51,50	—	44,00	—	—	—	—	—	—	—	—	—	—	—	—	76	
—	—	—	—	—	—	—	—	32	52,34	—	40,03	63	51,95	—	36,73	782	52,16	—	33,41	77	
27 648	60,61	9,56	39,00	16 661	60,23	12,04	36,92	10 232	59,25	7,10	36,73	333	72,22	—	42,67	2 101	71,91	—	43,70	78	
—	—	—	—	—	—	—	—	187	71,64	—	41,91	5 685	59,20	5,85	36,84	9 256	58,39	3,28	37,19	79	
470	138,81	53,75	93,54	884	150,93	66,04	98,23	1 846	130,05	45,10	85,81	1 605	120,96	36,03	75,63	9 007	110,88	26,08	63,99	81	
1	20,00	—	20,00	5	18,60	—	18,60	19	19,16	—	18,11	24	19,54	—	19,54	185	25,22	—	25,09	88	
1	30,00	—	30,00	4	30,00	—	30,00	4	30,00	—	30,00	3	30,00	—	30,00	27	29,56	—	29,56	89	
472	138,33	53,52	93,25	893	149,65	65,37	97,48	1 869	128,71	44,54	85,00	1 632	119,30	35,44	74,72	9 219	108,92	25,48	63,11	90	
1 022	138,46	64,45	89,47	1 168	142,76	70,73	83,13	1 309	120,86	47,08	70,76	651	107,68	34,22	60,30	2 300	101,61	27,73	49,19	91	
367	143,32	—	125,06	386	138,73	—	109,63	380	135,08	—	98,67	139	128,21	—	74,01	1 309	119,14	—	53,33	92	
39 660	75,39	14,04	57,48	33 948	88,89	19,46	72,25	38 107	96,78	12,19	84,53	23 029	97,06	7,71	85,21	92 573	103,16	4,14	93,22	93	
leistungsempfänger																					
530	30,40	0,17	30,40	634	27,80	0,11	27,80	1 017	25,76	0,03	25,76	558	24,79	0,01	24,79	1 260	19,67	—	19,67	10	
8	129,00	4,75	129,00	9	129,33	—	129,33	10	152,90	—	152,90	5	88,60	—	88,60	21	82,38	—	82,38	11	
351	76,10	—	76,10	969	76,86	—	76,81	1 602	95,40	—	95,40	828	120,51	—	120,51	1 835	110,63	—	110,62	12	
—	—	—	—	3	55,67	—	55,67	19	57,95	—	57,95	10	75,10	—	75,10	50	54,18	—	54,18	15	
889	49,33	0,14	49,33	1 615	57,85	0,04	57,82	2 648	68,60	0,01	68,60	1 401	81,95	0,00	81,95	3 166	73,35	—	73,35	17	
—	—	—	—	—	—	—	—	—	—	—	—	—	—	—	—	—	—	—	—	1	
820	62,06	4,32	61,92	2 360	64,16	4,82	64,00	8 714	63,33	1,07	62,96	9 699	63,95	0,06	63,50	23 485	63,97	0,00	63,45	21	
1 349	43,57	—	42,03	4 359	48,19	—	46,65	7 524	53,72	—	50,93	6 891	53,71	—	50,28	26 679	53,38	—	50,35	23	
2 169	50,56	1,63	49,55	6 719	53,80	1,69	52,74	16 238	58,88	0,57	57,38	16 590	59,70	0,03	58,01	49 164	58,44	0,00	56,61	25	
—	—	—	—	—	—	—	—	—	—	—	—	—	—	—	—	—	—	—	—	2	
474	81,78	3,21	81,23	590	86,76	2,03	86,52	1 862	96,29	0,39	96,03	1 886	101,61	0,02	101,42	3 699	106,58	—	106,37	31	
2 418	51,03	—	50,77	5 160	56,20	—	55,85	4 978	65,88	—	64,96	2 456	70,31	—	68,63	5 594	72,73	—	71,32	33	
2 892	56,07	0,53	55,76	5 750	59,34	0,21	58,99	6 840	74,16	0,11	73,42	4 342	83,90	0,01	82,87	9 293	86,20	—	85,27	35	
—	—	—	—	—	—	—	—	—	—	—	—	—	—	—	—	—	—	—	—	3	
60	78,53	4,00	78,53	139	77,05	2,16	76,58	423	81,74	—	80,88	1 570	82,48	0,01	81,67	3 732	76,80	—	75,53	41	
128	47,55	—	47,04	314	53,41	—	52,44	238	62,14	—	57,41	691	63,88	—	58,08	2 826	60,37	—	56,75	43	
188	57,44	1,28	57,09	453	60,66	0,66	59,84	661	74,68	0,18	72,43	2 261	76,79	0,01	74,46	6 558	69,72	—	67,44	45	
—	—	—	—	—	—	—	—	—	—	—	—	—	—	—	—	—	—	—	—	4	
6	94,33	—	94,33	1	68,00	—	68,00	17	95,53	3,53	94,12	3	115,67	—	115,67	7	78,14	—	76,00	50	
314	54,22	0,67	52,87	6	81,83	—	81,83	52	96,69	0,38	94,90	27	83,44	—	81,00	98	104,55	—	100,56	51	
180	64,91	—	60,52	791	58,54	—	56,02	593	63,52	—	60,63	112	61,23	—	59,22	192	64,52	—	61,89	52	
—	—	—	—	586	81,80	—	77,68	1 573	94,97	—	89,98	1 134	98,54	—	94,83	3 804	99,78	—	96,89	53	
—	—	—	—	—	—	—	—	—	—	—	—	—	—	—	—	—	—	—	—	55	
500	58,55	0,08	56,12	1 384	68,49	—	65,65	2 235	86,67	0,04	82,33	1 276	94,99	—	91,46	4 101	97,28	—	95,28	56	
1 941	111,12	3,38	110,88	779	109,86	4,00	109,50	424	105,62	1,04	105,26	56	99,04	0,39	99,04	28	116,14	0,79	116,14	57	
2 567	97,68	9,31	88,04	2 780	93,01	5,65	81,05	2 373	89,65	1,25	79,35	231	90,96	0,57	78,40	64	85,08	0,55	52,44	58	
—	—	—	—	—	—	—	—	—	—	—	—	—	—	—	—	—	—	—	—	59	
327	16,56	—	16,56	179	16,48	—	16,48	164	16,55	—	16,55	64	17,03	—	17,03	95	16,21	—	16,21	70	
226	102,02	6,95	71,67	142	101,01	7,82	73,59	108	98,72	5,83	69,18	48	96,04	3,75	72,92	96	84,41	2,43	60,31	71	
182	28,52	—	28,52	3 066	40,01	—	40,01	68	39,81	—	39,81	4	40,00	—	40,00	9	47,44	—	47,44	72	
10 036	73,53	—	63,59	18 519	75,65	—	64,03	9 211	89,64	—	67,33	3 337	90,00	—	62,97	7 371	90,14	—	65,27	73	
42	32,36	—	26,79	32	34,81	—	31,53	4	61,25	—	61,25	—	—	—	—	—	—	—	—	74	
7	61,71	—	55,29	14	61,29	—	58,07	4	60,75	—	49,50	—	—	—	—	—	—	—	—	75	
—	—	—	—	34	51,59	—	40,12	1 497	51,89	—	39,67	1 317	51,85	—	36,59	4 223	51,85	—	37,20	76	
10 820	71,48	0,15	61,60	21 986	70,25	0,05	60,27	11 064	83,19	0,06	62,65	4 779	78,50	0,04	55,11	11 808	75,75	0,02	54,76	77	
—	—	—	—	—	—	—	—	—	—	—	—	—	—	—	—	—	—	—	—	78	
890	117,83	32,92	89,97	1 615	106,25	21,39	73,93	3 985	88,26	3,35	57,59	3 758	85,31	0,62	53,80	13 677	84,46	0,34	52,89	91	
1	20,00	—	20,00	6	17,00	—	17,00	24	18,08	—	18,08	30	20,90	—	20,90	101	25,36	—	25,36	98	
3	30,00	—	30,00	5	27,00	—	27,00	18	29,72	—	29,72	20	28,25	—	28,25	73	29,23	—	29,23	99	
903	117,43	32,77	89,69	1 626	105,68	21,24	73,57	4 027	87,58	3,32	57,23	3 808	84,51	0,61	53,41	13 851	83,73	0,33	52,56	9	
3 224	102,42	39,34	81,81	2 696	96,38	29,95	68,48	2 956	73,71	5,96	52,69	1 475	72,84	1,55	45,89	4 905	72,79	1,26	42,76	01	
461	134,40	—	112,49	561	138,04	—	107,52	679	133,30	—	95,14	334	129,53	—	82,69	2 514	120,32	—	62,80	09	
26 554																					

noch: 1. Gesamt
c) Streuung der Leistungsfälle

Sozialleistungsart			Einheit	Leistungs-fälle insgesamt	Leistungsfälle mit einem Nettobetrag													
					unter 10	10 bis 20	20 bis 30	30 bis 40	40 bis 50	50 bis 60	60 bis 70	70 bis 80	80 bis 90	90 bis 100	100 bis 110	110 bis 120	120 bis 130	
					1	2	3	4	5	6	7	8	9	10	11	12	13	14
Sozialleistungen																		
Unfallversicherung	Fälle	Anzahl	24 762	1 145	5 040	4 418	3 656	2 587	1 775	1 091	731	512	401	409	325	547		
	Verletztenteilrente	vH	100	4,6	20,3	17,8	14,8	10,4	7,2	4,4	3,0	2,1	1,6	1,7	1,3	2,2		
	Nettobetrag je Fall	DM	50,41	7,13	14,45	24,59	34,21	43,96	53,74	64,05	74,25	83,92	94,47	103,60	114,21	124,30		
	Fälle	Anzahl	765	—	3	16	2	11	11	12	8	18	13	4	3	7		
Verletztenvollrente	Nettobetrag je Fall	DM	225,18	—	13,67	23,75	34,50	41,36	52,18	63,00	73,75	81,94	93,00	100,00	115,00	124,86		
	Fälle	Anzahl	5 605	—	11	209	87	367	707	480	717	164	168	210	253	325		
	Verletztenvollrente	vH	100	—	0,2	3,7	1,5	6,6	12,6	8,6	12,8	2,9	3,0	3,8	4,5	5,8		
	Nettobetrag je Fall	DM	99,63	—	17,18	24,20	32,97	46,04	54,09	63,57	74,40	83,98	94,43	104,43	114,35	123,73		
Waisenrente	Fälle	Anzahl	2 524	—	61	225	106	256	318	451	833	100	47	21	19	66		
	Waisenrente	vH	100	—	2,4	8,9	4,2	10,1	12,6	17,9	33,0	4,0	1,9	0,8	0,7	2,6		
	Nettobetrag je Fall	DM	63,03	—	17,10	24,04	32,43	44,09	55,04	64,14	74,71	84,28	93,19	103,49	112,47	120,88		
	Fälle	Anzahl	407	—	4	4	1	21	29	17	22	3	—	3	—	2		
Elternrente	Elternrente	vH	100	—	3,7	3,7	0,9	19,6	27,1	15,9	20,7	2,8	—	2,8	—	1,9		
	Nettobetrag je Fall	DM	59,05	—	16,00	25,50	30,00	43,24	54,52	63,12	73,27	82,33	—	107,33	—	120,00		
	zusammen	Fälle	33 763	1 145	5 119	4 872	3 852	3 242	2 840	2 051	2 311	797	629	647	600	947		
	Nettobetrag je Fall	DM	63,51	7,13	14,49	24,54	34,13	44,19	53,97	63,94	74,47	83,93	94,33	103,85	114,22	123,86		
Invalidenversicherung	Invalidenrente	Fälle	101 932	—	—	6	58	1 499	22 607	23 916	12 825	10 490	8 888	7 924	5 311	4 019		
	Invalidenrente	vH	100	—	—	0,0	0,1	1,5	22,2	23,5	12,6	10,3	8,7	7,8	5,2	3,9		
	Nettobetrag je Fall	DM	79,54	—	—	23,83	34,55	45,12	56,63	63,86	74,55	83,72	93,56	104,52	115,24	124,25		
	Fälle	Anzahl	45 866	—	5	228	7 952	16 522	13 416	5 408	2 009	295	20	8	1	1		
Witwen-(r)rente	Witwen-(r)rente	vH	100	—	0,0	0,5	17,3	36,0	29,3	17,8	4,4	0,6	0,1	0,0	0,0	0,0		
	Nettobetrag je Fall	DM	49,84	—	13,40	26,69	35,85	45,17	53,77	65,05	73,67	82,25	92,25	105,25	119,00	128,00		
	Fälle	Anzahl	44 704	—	74	5 458	37 937	1 096	112	18	3	2	1	—	3	—		
	Nettobetrag je Fall	DM	32,50	—	17,39	25,39	33,19	42,18	51,70	62,56	75,00	83,00	90,00	—	113,33	—		
Waisenrente	zusammen	Fälle	192 502	—	79	5 692	45 947	19 117	36 135	29 342	14 837	10 787	8 909	7 932	5 315	4 020		
	Waisenrente	vH	100	—	0,0	3,0	23,9	9,9	18,8	15,2	7,7	5,6	4,6	4,1	2,8	2,1		
	Nettobetrag je Fall	DM	61,54	—	17,14	25,44	33,65	44,99	55,55	64,08	74,43	83,68	93,56	104,52	115,24	124,25		
	Fälle	Anzahl	26 966	—	—	1	11	55	155	287	1 978	3 245	3 293	3 294	2 485	2 292		
Angestelltenversicherung	Ruhegeld	vH	100	—	—	0,0	0,0	0,2	0,6	1,1	7,3	12,0	12,2	12,2	9,2	8,5		
	Nettobetrag je Fall	DM	141,47	—	—	23,00	35,55	45,33	55,63	65,58	76,13	83,85	93,53	104,50	115,35	124,55		
	Fälle	Anzahl	20 035	—	2	83	545	3 949	6 201	3 669	2 747	1 758	876	475	168	68		
	Nettobetrag je Fall	DM	63,20	—	15,50	27,40	36,66	46,32	53,96	65,38	74,75	83,66	92,89	103,48	114,93	124,69		
Waisenrente	Fälle	Anzahl	11 764	—	5	840	7 329	2 656	638	220	48	19	4	4	1	—		
	Waisenrente	vH	100	—	0,1	7,1	62,3	22,6	5,4	1,9	0,4	0,2	0,0	0,0	0,0	—		
	Nettobetrag je Fall	DM	37,96	—	18,40	26,54	35,03	42,90	52,60	63,26	75,13	83,79	91,50	102,25	110,00	—		
	zusammen	Fälle	59 365	—	7	924	7 885	6 660	6 994	4 176	4 773	5 022	4 173	3 773	2 654	2 360		
Berliner Renten	Versichertenrente	vH	100	—	0,0	1,6	13,3	11,2	11,8	7,0	8,0	8,4	7,0	6,3	4,5	4,0		
	Nettobetrag je Fall	DM	84,67	—	17,37	26,62	35,02	44,95	53,87	65,38	75,32	83,78	93,39	104,42	115,32	124,56		
	Fälle	Anzahl	10 539	—	2	3	36	419	965	1 755	1 256	1 103	991	944	692	621		
	Nettobetrag je Fall	DM	93,86	—	15,00	23,00	34,08	44,48	56,88	64,15	74,58	83,73	93,82	104,48	115,26	124,64		
Witwen-(r)rente	Fälle	Anzahl	4 198	—	3	24	461	990	1 229	713	487	177	73	27	10	4		
	Witwen-(r)rente	vH	100	—	0,1	0,6	11,0	23,6	29,3	17,0	11,6	4,2	1,7	0,6	0,2	0,1		
	Nettobetrag je Fall	DM	56,40	—	14,00	26,33	36,40	44,40	54,02	65,37	74,51	83,28	93,22	102,63	114,90	124,00		
	Fälle	Anzahl	2 287	—	2	192	1 571	416	75	26	2	3	—	—	—	—		
Waisenrente	Waisenrente	vH	100	—	0,1	8,4	68,7	18,2	3,3	1,1	0,1	0,1	—	—	—	—		
	Nettobetrag je Fall	DM	36,60	—	18,00	26,26	34,97	42,60	52,39	62,88	76,50	82,33	—	—	—	—		
	zusammen	Fälle	17 024	—	7	219	2 068	1 825	2 269	2 494	1 745	1 283	1 064	971	702	625		
	Nettobetrag je Fall	DM	76,93	—	15,43	26,22	35,29	44,06	55,19	64,49	74,56	83,66	93,59	104,43	115,25	124,63		
Knappschaftsversicherung	Knappschaftsrente	Fälle	4 298	—	—	—	1	3	65	357	120	387	197	332	253	340		
	Knappschaftsrente	vH	100	—	—	—	0,0	0,1	1,5	8,3	2,8	7,8	4,6	7,7	5,9	7,9		
	Nettobetrag je Fall	DM	136,52	—	—	—	35,00	45,33	54,02	67,79	74,08	85,60	94,12	105,23	115,09	124,88		
	Fälle	Anzahl	10 216	—	—	—	4	5	34	129	112	721	447	630	535	575		
Knappschaftsvollrente	Knappschaftsvollrente	vH	100	—	—	—	0,0	0,0	0,3	1,3	1,1	7,1	4,4	6,2	5,2	5,6		
	Nettobetrag je Fall	DM	170,74	—	—	—	32,50	45,40	55,15	66,98	74,79	85,24	93,86	105,02	115,43	124,62		
	Fälle	Anzahl	2 004	—	1	6	18	253	1 287	192	95	59	36	27	13	6		
	Nettobetrag je Fall	DM	57,89	—	15,00	29,00	36,61	42,77	54,18	65,31	74,34	84,00	93,61	103,89	114,38	124,17		
Witwen-(r)vollrente	Fälle	Anzahl	7 288	—	—	13	27	371	1 148	778	697	673	688	843	607	468		
	Witwen-(r)vollrente	vH	100	—	—	0,2	0,4	5,1	15,8	10,7	9,6	9,2	9,4	11,6	8,3	6,4		
	Nettobetrag je Fall	DM	92,61	—	—	25,85	34,48	43,70	55,50	65,49	74,82	83,97	93,29	104,37	115,57	124,94		
	Fälle	Anzahl	3 738	—	—	111	1 052	2 570	5	—	—	—	—	—	—	—		
Waisenrente	Waisenrente	vH	100	—	—	3,0	28,1	68,8	0,1	—	—	—	—	—	—	—		
	Nettobetrag je Fall	DM	38,48	—	—	26,97	33,59	40,95	51,80	—	—	—	—	—	—	—		
	Fälle	Anzahl	1 365	—	—	3	2	108	9	1 243	—	—	—	—	—	—		
	Nettobetrag je Fall	DM	58,90	—	—	27,67	31,50	48,00	53,67	60,00	—	—	—	—	—	—		
Knappschafts-sold	zusammen	Fälle	28 909	—	1	133	1 104	3 310	2 548	2 699	1 024	1 790	1 368	1 832	1 408	1 389		
	Knappschafts-sold	vH	100	—	0,0	0,5	3,8	11,5	8,8	9,5	3,5	6,2	4,7	6,3	4,5	4,8		
	Nettobetrag je Fall	DM	115,75	—	15,00	26,97	33,66	41,64	54,78	63,32	74,76	84,79	93,60	104,74	115,42	124,79		
	Fälle	Anzahl																

überblick
nach den Nettobeträgen

von bis unter DM

130 bis 140	140 bis 150	150 bis 175	175 bis 200	200 bis 225	225 bis 250	250 bis 275	275 bis 300	300 bis 325	325 bis 350	350 bis 375	375 bis 400	400 bis 425	425 bis 450	450 bis 475	475 bis 500	500 und mehr	Sozial- leistungsart
15	16	17	18	19	20	21	22	23	24	25	26	27	28	29	30	31	
empfänger insgesamt																	Unfallversicherung
301 1,2	169 0,7	682 2,8	515 2,1	291 1,2	83 0,3	33 0,1	12 0,1	15 0,1	9 0,0	3 0,0	4 0,0	2 0,0	3 0,0	1 0,0	1 0,0	1 0,0	
135,32	144,66	157,39	182,48	206,46	235,10	257,52	286,67	305,47	335,22	362,67	389,50	405,50	431,67	473,00	491,00	611,00	Verletztenteil- rente
3 0,4	10 1,3	31 4,1	42 5,5	39 5,1	40 5,2	330 43,1	87 11,4	38 5,0	16 2,1	9 1,2	4 0,5	3 0,4	—	1 0,1	1 0,1	3 0,4	Verletztenvoll- rente
137,67	145,50	163,26	186,43	211,49	238,98	250,76	277,30	304,34	331,19	355,33	377,25	404,00	—	460,00	477,00	643,00	Witwen-(r)rente
229 4,1	202 3,6	1 366 24,4	46 0,8	26 0,5	21 0,4	5 0,1	1 0,0	2 0,0	2 0,0	2 0,0	—	2 0,0	—	—	—	3 0,1	Waisenrente
134,30	143,86	150,51	186,13	211,85	235,71	254,00	282,00	309,00	332,50	363,00	—	400,00	—	—	—	597,33	Elternrente
2 0,1	2 0,1	7 0,3	2 0,1	3 0,1	—	2 0,1	—	—	3 0,1	—	—	—	—	—	—	—	zusammen
130,50	140,50	158,57	185,50	210,67	—	250,00	—	—	333,00	—	—	—	—	—	—	—	Invalidenversich.
1 0,9	—	—	—	—	—	—	—	—	—	—	—	—	—	—	—	—	
130,00	—	—	—	—	—	—	—	—	—	—	—	—	—	—	—	—	Invalidenrente
536 1,6	383 1,1	2 086 6,2	605 1,8	359 1,1	144 0,4	370 1,1	100 0,3	55 0,2	30 0,1	14 0,0	8 0,0	7 0,0	3 0,0	2 0,0	2 0,0	7 0,0	Witwen-(r)rente
134,87	144,24	152,98	183,04	207,43	236,26	251,40	278,47	304,82	332,67	358,00	383,38	403,29	431,67	466,50	484,00	618,86	Waisenrente
2 354 2,3	1 163 1,1	689 0,7	126 0,1	37 0,0	15 0,0	4 0,0	1 0,0	—	—	—	—	—	—	—	—	—	zusammen
133,54	143,22	157,45	184,03	209,49	234,47	257,25	296,00	—	—	—	—	—	—	—	—	—	Angestelltenvers.
—	—	—	—	—	—	—	—	—	—	—	—	—	—	—	—	—	
—	—	—	—	—	—	—	—	—	—	—	—	—	—	—	—	—	Ruhegeld
2 354 1,2	1 164 0,6	689 0,4	126 0,1	37 0,0	15 0,0	4 0,0	1 0,0	—	—	—	—	—	—	—	—	—	Witwen-(r)rente
133,54	143,22	157,45	184,03	209,49	234,47	257,25	296,00	—	—	—	—	—	—	—	—	—	Waisenrente
2 144 8,0	1 909 7,3	3 227 12,0	1 460 5,4	633 2,4	246 0,9	110 0,4	46 0,2	21 0,1	8 0,0	2 0,0	4 0,0	—	—	—	—	—	zusammen
133,91	143,58	159,74	184,51	209,25	234,86	259,99	284,20	309,33	334,88	353,00	381,75	—	—	—	—	—	Berliner Renten
—	—	—	—	—	—	—	—	—	—	—	—	—	—	—	—	—	
39 0,2	31 0,2	17 0,1	3 0,0	3 0,0	1 0,0	—	—	—	—	—	—	—	—	—	—	—	Versicherten- rente
133,92	142,90	158,71	184,67	213,00	231,00	—	—	—	—	—	—	—	—	—	—	—	Witwen-(r)rente
—	—	—	—	—	—	—	—	—	—	—	—	—	—	—	—	—	Waisenrente
2 183 3,7	2 000 3,4	3 244 5,5	1 463 2,5	636 1,1	247 0,4	110 0,2	46 0,1	21 0,0	8 0,0	2 0,0	4 0,0	—	—	—	—	—	zusammen
133,91	143,57	159,73	184,51	209,27	234,84	259,99	284,20	309,33	334,88	353,00	381,75	—	—	—	—	—	Knappschafts- versicherung
—	—	—	—	—	—	—	—	—	—	—	—	—	—	—	—	—	
549 5,2	474 4,6	472 4,5	167 1,6	56 0,5	23 0,2	9 0,1	1 0,0	—	1 0,0	—	—	—	—	—	—	—	Knappschafts- rente
133,58	143,09	159,07	184,79	209,71	233,13	257,33	282,00	—	345,00	—	—	—	—	—	—	—	Knappschafts- vollrente
—	—	—	—	—	—	—	—	—	—	—	—	—	—	—	—	—	Witwen-(r)rente
—	—	—	—	—	—	—	—	—	—	—	—	—	—	—	—	—	Witwen-(r)voll- rente
—	—	—	—	—	—	—	—	—	—	—	—	—	—	—	—	—	Waisenrente
549 3,2	474 2,8	472 2,8	167 1,0	56 0,3	23 0,1	9 0,0	1 0,0	—	1 0,0	—	—	—	—	—	—	—	zusammen
133,58	143,09	159,07	184,79	209,71	233,13	257,33	282,00	—	345,00	—	—	—	—	—	—	—	Knappschafts- versicherung
—	—	—	—	—	—	—	—	—	—	—	—	—	—	—	—	—	
303 7,1	303 7,0	714 16,6	529 12,3	285 6,6	106 2,5	39 0,9	11 0,3	2 0,1	1 0,0	—	—	—	—	—	—	—	Knappschafts- rente
134,27	144,41	160,70	185,58	209,42	233,79	258,69	285,18	304,00	344,00	—	—	—	—	—	—	—	Knappschafts- vollrente
492 4,8	588 5,8	1 436 14,1	1 433 14,0	1 118 10,9	736 7,2	547 5,3	302 3,0	135 1,3	82 0,8	53 0,5	17 0,2	23 0,2	17 0,2	8 0,1	10 0,1	27 0,3	Witwen-(r)rente
134,03	143,81	161,53	186,23	210,52	235,61	260,14	285,22	309,35	335,82	362,30	385,41	412,17	437,24	461,00	488,00	555,63	Witwen-(r)voll- rente
4 0,2	2 0,1	4 0,2	1 0,0	—	—	—	—	—	—	—	—	—	—	—	—	—	Waisenrente
138,25	143,00	157,00	180,00	—	—	—	—	—	—	—	—	—	—	—	—	—	Knappschafts- sold
288 4,0	223 3,1	277 3,8	89 1,2	55 0,7	24 0,3	8 0,1	7 0,1	2 0,0	1 0,0	1 0,0	—	—	—	—	—	—	zusammen
133,68	143,09	158,86	183,70	209,53	236,04	258,38	284,14	313,00	340,00	364,00	—	—	—	—	—	—	Arbeitslosen- versicherung
—	—	—	—	—	—	—	—	—	—	—	—	—	—	—	—	—	
—	—	—	—	—	—	—	—	—	—	—	—	—	—	—	—	—	Arbeitslosen- fürsorge
1 087 3,8	1 116 3,9	2 431 8,4	2 052 7,1	1 458 5,1	866 3,0	594 2,1	320 1,1	139 0,5	84 0,3	54 0,2	17 0,1	23 0,1	17 0,1	8 0,0	10 0,0	27 0,1	Arbeitslosen- fürsorge
134,02	143,83	160,97	185,95	210,27	235,40	260,02	285,19	309,32	335,96	362,33	385,41	412,17	437,24	461,00	488,00	555,63	
858 10,1	592 7,0	1 548 18,2	858 10,1	336 4,0	149 1,8	18 0,2	4 0,1	—	—	—	—	—	—	—	—	—	
134,87	145,05	161,52	186,37	210,92	231,66	258,50	280,75	—	—	—	—	—	—	—	—	—	
2 575 11,1	1 265 5,4	2 561 11,0	642 2,8	150 0,6	25 0,1	9 0,0	—	1 0,0	—	—	—	—	—	—	—	—	
134,85	145,06	160,63	186,30	210,63	232,84	255,00	—	321,00	—	—	—	—	—	—	—	—	

noch: 1. Gesamt
noch: c) Streuung der Leistungsfälle

Sozialleistungsart	Einheit	Leistungsfälle insgesamt	Leistungsfälle mit einem Nettobetrag												noch: Sozialleistungen
			unter 10	10 bis 20	20 bis 30	30 bis 40	40 bis 50	50 bis 60	60 bis 70	70 bis 80	80 bis 90	90 bis 100	100 bis 110	110 bis 120	
			1	2	3	4	5	6	7	8	9	10	11	12	
Kriegsopferversorgung															
Beschädigten- grundrente	Fälle	Anzahl	36 109	—	25 630	10 479	—	—	—	—	—	—	—	—	—
	vH	DM	100	—	71,0	29,0	—	—	—	—	—	—	—	—	—
	Nettobetrag je Fall	DM	16,45	—	15,00	20,00	—	—	—	—	—	—	—	—	—
Beschädigten- grund- und Ausgleichsr.	Fälle	Anzahl	31 635	47	187	10 246	3 054	4 977	1 990	1 420	1 508	1 088	1 346	695	810
	vH	DM	100	0,2	0,6	32,4	9,6	15,7	6,3	4,5	4,8	3,4	4,2	2,2	2,6
	Nettobetrag je Fall	DM	61,74	5,06	11,19	24,99	34,91	44,99	54,73	64,88	74,63	84,06	94,47	104,62	113,94
Witwen-(r)- grundrente	Fälle	Anzahl	3 335	—	—	117	—	3 218	—	—	—	—	—	—	—
	vH	DM	100	—	—	3,5	—	96,5	—	—	—	—	—	—	—
	Nettobetrag je Fall	DM	39,38	—	—	20,30	—	40,08	—	—	—	—	—	—	—
Witwen-(r)- grund- und Ausgleichsr.	Fälle	Anzahl	48 524	77	107	112	76	15 210	1 983	2 413	16 117	3 551	8 878	—	—
	vH	DM	100	0,2	0,2	0,2	0,2	31,3	4,1	5,0	33,2	7,3	18,3	—	—
	Nettobetrag je Fall	DM	64,67	4,91	14,59	25,36	33,89	40,57	54,43	64,52	71,04	83,57	91,07	—	—
Halbwaisen- rente	Fälle	Anzahl	59 033	60	46 214	4 467	8 292	—	—	—	—	—	—	—	—
	vH	DM	100	0,1	78,3	7,6	14,0	—	—	—	—	—	—	—	—
	Nettobetrag je Fall	DM	16,73	4,42	13,40	23,82	31,57	—	—	—	—	—	—	—	—
Vollwaisen- rente	Fälle	Anzahl	2 636	—	471	243	240	1 042	96	544	—	—	—	—	—
	vH	DM	100	—	17,9	9,2	9,1	39,5	3,6	20,7	—	—	—	—	—
	Nettobetrag je Fall	DM	40,30	—	15,24	24,33	33,93	44,45	53,43	61,67	—	—	—	—	—
Rente für Elternteil	Fälle	Anzahl	7 950	294	884	1 324	1 587	1 024	2 837	—	—	—	—	—	—
	vH	DM	100	3,7	11,1	16,6	20,0	12,9	35,7	—	—	—	—	—	—
	Nettobetrag je Fall	DM	37,21	5,92	14,65	24,97	34,50	43,76	52,36	—	—	—	—	—	—
Rente für Elternpaar	Fälle	Anzahl	2 652	151	356	343	398	358	256	140	650	—	—	—	—
	vH	DM	100	5,7	13,4	12,9	15,0	13,5	9,7	5,3	24,5	—	—	—	—
	Nettobetrag je Fall	DM	43,38	6,04	14,28	24,40	34,25	44,27	53,79	63,79	74,59	—	—	—	—
zusammen	Fälle	Anzahl	191 874	629	13 849	27 331	13 647	25 829	7 162	4 517	18 275	4 639	10 224	695	810
	vH	DM	100	0,3	38,5	14,3	7,1	13,5	3,7	2,3	9,5	2,4	5,3	0,4	0,4
	Nettobetrag je Fall	DM	38,16	5,62	13,98	22,85	32,79	41,69	53,66	64,27	71,46	83,69	91,52	104,62	113,94
Lastenausgleich															
Unterhaltshilfe	Fälle	Anzahl	38 148	1 549	2 675	4 217	6 808	2 683	1 122	1 190	671	12 259	261	212	365
	vH	DM	100	4,1	7,0	11,1	17,9	7,0	2,9	3,1	1,8	32,1	0,7	0,6	1,0
	Nettobetrag je Fall	DM	61,97	5,65	14,10	24,31	33,25	43,79	54,30	64,64	73,64	84,96	94,58	104,32	113,48
Entschädigungs- rente	Fälle	Anzahl	396	32	21	256	59	14	10	—	1	—	—	—	—
	vH	DM	100	8,1	5,3	64,7	14,9	3,5	2,5	—	0,3	0,2	—	0,5	—
	Nettobetrag je Fall	DM	23,52	5,28	12,86	21,27	32,85	43,07	52,40	—	75,00	83,00	—	102,50	—
Unterhalts- zuschuß	Fälle	Anzahl	160	2	2	7	149	—	—	—	—	—	—	—	—
	vH	DM	100	1,2	1,3	4,4	93,1	—	—	—	—	—	—	—	—
	Nettobetrag je Fall	DM	29,23	2,50	10,50	23,71	30,02	—	—	—	—	—	—	—	—
zusammen	Fälle	Anzahl	38 704	1 583	2 698	4 480	7 016	2 691	1 132	1 190	672	12 260	261	214	365
	vH	DM	100	4,1	7,0	11,6	18,1	7,0	2,9	3,1	1,7	31,7	0,8	0,5	0,9
	Nettobetrag je Fall	DM	61,44	5,64	14,09	24,13	33,18	43,79	54,28	64,64	73,64	84,96	94,58	104,30	113,48
Offene Fürsorge	Fälle	Anzahl	25 901	1 115	2 713	3 758	3 566	2 323	2 262	1 939	2 062	1 872	1 096	704	527
	vH	DM	100	4,3	10,5	14,5	13,8	9,0	8,7	7,5	8,0	7,2	4,2	2,7	1,7
	Nettobetrag je Fall	DM	56,38	5,92	14,54	24,63	34,12	44,14	53,82	64,50	74,53	84,46	93,42	104,19	114,23
Geschlossene Fürsorge	Fälle	Anzahl	10 606	218	512	738	859	782	700	629	649	605	1 022	1 067	621
	vH	DM	100	2,0	4,8	7,0	8,1	7,4	6,6	5,9	6,1	5,7	9,6	10,1	5,8
	Nettobetrag je Fall	DM	82,77	5,63	14,83	24,61	34,45	44,28	54,35	64,56	74,31	84,03	94,29	104,22	113,92
Alle Leistungs- arten zusammen	Fälle	Anzahl	630 372	4 783	85 166	48 459	86 571	66 440	62 607	50 928	48 276	41 214	30 867	22 315	15 689
	vH	DM	100	0,8	13,5	7,7	13,7	10,5	10,0	8,1	7,7	6,5	4,9	3,5	2,5
	Nettobetrag je Fall	DM	62,40	6,08	14,04	23,72	33,71	43,39	54,91	64,24	73,44	84,22	92,84	104,36	114,89
Unfallversicherung															
Verletztenteil- rente	Fälle	Anzahl	20 665	639	3 224	3 654	3 201	2 384	1 682	1 022	682	480	377	383	309
	vH	DM	100	3,1	15,6	17,7	15,5	11,5	8,1	5,0	3,3	2,3	1,8	1,8	1,5
	Nettobetrag je Fall	DM	55,53	6,90	14,70	24,66	34,27	44,00	53,74	64,10	74,26	83,90	94,43	103,62	114,16
Verletztenvoll- rente	Fälle	Anzahl	711	—	3	14	2	6	4	6	8	15	7	2	1
	vH	DM	100	—	0,4	2,0	0,3	0,9	0,6	0,9	1,1	2,1	1,0	0,3	0,1
	Nettobetrag je Fall	DM	233,76	—	13,67	23,71	34,50	40,00	51,00	63,33	73,75	82,20	95,29	100,00	115,00
Witwen-(r)rente	Fälle	Anzahl	9	—	—	1	—	1	—	—	2	—	1	—	—
	vH	DM	100	—	—	11,1	—	11,1	—	—	22,3	—	11,1	—	—
	Nettobetrag je Fall	DM	94,22	—	—	27,00	—	40,00	—	—	72,50	—	97,00	—	—
Waisenrente	Fälle	Anzahl	1 260	—	37	121	50	127	160	227	404	45	19	15	9
	vH	DM	100	—	2,9	9,6	4,0	10,1	12,7	18,0	32,1	3,6	1,5	1,2	0,7
	Nettobetrag je Fall	DM	62,56	—	17,08	24,22	32,24	43,75	55,14	64,22	74,74	85,04	93,53	103,07	112,11
Elternrente	Fälle	Anzahl	25	—	—	—	—	2	11	5	5	—	—	1	—
	vH	DM	100	—	—	—	—	8,0	44,0	20,0	20,0	—	—	4,0	—
	Nettobetrag je Fall	DM	63,60	—	—	—	—	42,00	53,73	63,20	74,00	—	—	109,00	—
zusammen	Fälle	Anzahl	22 670	639	3 264	3 790	3 253	2 520	1 857	1 260	1 101	540	404	401	320
	vH	DM	100	2,8	14,4	16,7	14,4	11,1	8,2	5,6	4,9	2,4	1,8	1,8	1,4
	Nettobetrag je Fall	DM	61,54	6,90	14,73	24,64	34,24	43,97	53,85	64,12	74,43	83,94	94,41	103,60	114,10
Invalidenversicherung															
Invalidenrente	Fälle	Anzahl	56 829	—	—	4	8	217	3 284	8 207	7 882	8 324	7 858	7 541	5 168
	vH	DM	100	—	—	0,0	0,0	0,4	5,8	14,4	13,9	14,7	13,8	13,3	9,1
	Nettobetrag je Fall	DM	92,39	—	—	24,00	34,13	45,57	56,82	64,70	74,81	83,83	93,66	104,55	115,24
Witwen-(r)rente	Fälle	Anzahl	42	—	—	—	12	8	9	1	2	4	1	3	—
	vH	DM	100	—	—	—	28,6	19,0	21,4	2,4	4,8	9,5	2,4	7,1	—
	Nettobetrag je Fall	DM	59,17	—	—	—	35,08	44,75	54,87	62,00	72,50	82,00	96,00	104,07	—
Waisenrente	Fälle	Anzahl	22 873	—	37	2 798	19 438	543	49	4	—	2	1	—	—
	vH	DM	100	—	0,2	12,2	85,0	2,4	0,2	0,0	—	0,0	0,0	—	—
	Nettobetrag je Fall	DM	32,45	—	17,16	25,37	33,16	42,17	51,63	62,00	—	83,00	96,00	—	—
zusammen	Fälle	Anzahl	79 744	—	37	2 802	19 456	768	3 342	8 212	7 884	8 330	7 860	7 544	5 171
	vH	DM	100	—	0,1	3,5	24,4	1,0	4,2	10,3	9,9	10,4	9,9	9,5	6,5
	Nettobetrag je Fall	DM	75,18	—	17,16	25,36	33,16	43,16	56,74	64,69	74,81	83,83	93,66	104,55	115,24

überblick
nach den Nettobeträgen

von bis unter DM																	Sozial- leistungsart	
130 bis 140	140 bis 150	150 bis 175	175 bis 200	200 bis 225	225 bis 250	250 bis 275	275 bis 300	300 bis 325	325 bis 350	350 bis 375	375 bis 400	400 bis 425	425 bis 450	450 bis 475	475 bis 500	500 und mehr		
15	16	17	18	19	20	21	22	23	24	25	26	27	28	29	30	31		
empfänger insgesamt																	Kriegsopflerversagg. Beschädigten- grundrente	
—	—	—	—	—	—	—	—	—	—	—	—	—	—	—	—	—	—	Beschädigten- grund- und Ausgleichsr.
622 2,0	528 1,7	1 448 4,6	720 2,3	167 0,5	74 0,2	9 0,0	—	—	—	—	—	—	—	—	—	—	Witwen-(r)- grundrente	
133,88	143,29	161,73	184,68	209,43	227,69	260,22	—	—	—	—	—	—	—	—	—	—	Witwen-(r)- grund- und Ausgleichsr. Halbwaisen- rente	
—	—	—	—	—	—	—	—	—	—	—	—	—	—	—	—	—	Vollwaisen- rente	
—	—	—	—	—	—	—	—	—	—	—	—	—	—	—	—	—	Rente für Elternteil	
—	—	—	—	—	—	—	—	—	—	—	—	—	—	—	—	—	Rente für Elternpaar	
622 0,3	528 0,3	1 448 0,8	720 0,4	167 0,1	74 0,0	9 0,0	—	—	—	—	—	—	—	—	—	—	zusammen	
133,88	143,29	161,73	184,68	209,43	227,69	260,22	—	—	—	—	—	—	—	—	—	—	Lastenausgleich Unterhaltshilfe	
79 0,2	149 0,4	418 1,1	202 0,5	92 0,2	38 0,1	17 0,0	8 0,0	1 0,0	—	—	—	—	—	—	—	—	Entschädigungs- rente	
134,19	142,13	156,45	182,05	207,34	233,58	258,35	286,75	315,00	—	—	—	—	—	—	—	—	Unterhalts- zuschuß	
—	—	—	—	—	—	—	—	—	—	—	—	—	—	—	—	—	zusammen	
79 0,2	149 0,4	418 1,1	202 0,5	92 0,2	38 0,1	17 0,0	8 0,0	1 0,0	—	—	—	—	—	—	—	—	Offene Fürsorge	
134,19	142,13	156,45	182,05	207,34	233,58	258,35	286,75	315,00	—	—	—	—	—	—	—	—	Geschlossene Fürsorge	
402 1,6	263 1,0	441 1,7	232 0,9	119 0,5	43 0,2	13 0,0	12 0,0	1 0,0	2 0,0	—	—	—	—	—	—	—	Alle Leistungs- arten zusammen	
134,10	144,76	160,44	185,42	209,87	235,60	258,69	288,33	322,00	334,00	—	—	—	—	—	—	—		
376 3,6	242 2,3	838 7,9	302 2,9	32 0,3	6 0,1	3 0,0	—	—	—	—	—	—	—	—	—	—		
133,12	143,96	154,14	191,16	204,81	227,50	260,33	—	—	—	—	—	—	—	—	—	—		
11 621 1,8	8 176 1,3	16 176 2,6	7 369 1,2	3 442 0,5	1 630 0,3	1 156 0,2	492 0,1	218 0,0	125 0,0	70 0,0	29 0,0	30 0,0	20 0,0	10 0,0	12 0,0	34 0,0		
134,14	143,90	159,07	185,41	209,67	234,55	257,13	283,81	308,33	335,14	361,20	384,34	410,10	436,40	462,10	487,33	568,65		
leistungsempfänger																	Unfallversicherung Verletztentell- rente	
291 1,4	165 0,8	672 3,3	511 2,5	290 1,4	83 0,4	33 0,2	12 0,1	15 0,1	9 0,0	3 0,0	4 0,0	2 0,0	3 0,0	1 0,0	1 0,0	1 0,0	Verletztentvoll- rente	
135,34	144,66	157,39	182,50	206,41	235,10	257,52	286,67	305,47	335,22	362,67	389,50	405,50	431,67	473,00	491,00	611,00	Witwen-(r)rente	
1 0,1	7 1,0	24 3,4	42 5,9	39 5,5	40 5,6	328 46,1	86 12,1	38 5,4	15 2,1	8 1,1	4 0,6	3 0,4	—	1 0,1	1 0,1	8 0,4	Waisenrente	
135,00	144,71	163,25	186,43	211,40	238,98	250,77	277,33	304,34	331,07	353,88	377,25	404,00	—	460,00	477,00	643,00	Elternrente	
1 11,1	1 11,1	1 11,1	—	—	—	—	—	—	—	—	—	—	—	—	—	—	zusammen	
135,00	140,00	150,00	—	—	—	—	—	—	—	—	—	—	—	—	—	—	Invalidenversich. Invalidenrente	
1 0,1	1 0,1	7 0,5	1 0,1	—	—	—	—	—	2 0,1	—	—	—	—	—	—	—	Witwen-(r)rente	
130,00	140,00	158,57	186,00	—	—	—	—	—	333,00	—	—	—	—	—	—	—	Waisenrente	
—	—	—	—	—	—	—	—	—	—	—	—	—	—	—	—	—	zusammen	
294 1,3	174 0,8	704 3,1	554 2,4	329 1,5	123 0,5	361 1,6	98 0,4	53 0,2	26 0,1	11 0,1	8 0,0	5 0,0	3 0,0	2 0,0	2 0,0	4 0,0		
135,32	144,61	157,60	182,81	207,01	236,36	251,38	278,47	304,66	332,65	356,27	383,38	404,60	431,67	466,50	484,00	635,00		
2 334 4,1	1 156 2,0	678 3,4	125 0,2	37 0,1	15 0,0	4 0,0	1 0,0	—	—	—	—	—	—	—	—	—	Witwen-(r)rente	
133,53	143,23	157,45	184,09	209,49	234,47	257,25	296,00	—	—	—	—	—	—	—	—	—	Waisenrente	
—	1 2,4	—	—	—	—	—	—	—	—	—	—	—	—	—	—	—	zusammen	
2 334 2,9	1 157 1,4	678 0,8	125 0,2	37 0,0	15 0,0	4 0,0	1 0,0	—	—	—	—	—	—	—	—	—		
133,53	143,22	157,45	184,09	209,49	234,47	257,25	296,00	—	—	—	—	—	—	—	—	—		

noch: 1. Gesamt
noch: c) Streuung der Leistungsfälle

Sozialleistungsart		Ein- heit	Lei- stungs- fälle insge- samt	Leistungsfälle mit einem Nettobetrag													
				unter 10	10 bis 20	20 bis 30	30 bis 40	40 bis 50	50 bis 60	60 bis 70	70 bis 80	80 bis 90	90 bis 100	100 bis 110	110 bis 120	120 bis 130	
				1	2	3	4	5	6	7	8	9	10	11	12	13	14
noch: Männliche Sozial																	
Angestelltenversicherung																	
Ruhegeld	Fälle	Anzahl	18 449	—	—	1	2	29	59	140	631	1 340	1 779	2 105	1 806	1 796	
	vH	100	—	—	0,0	0,0	0,2	0,3	0,8	3,4	7,3	9,6	11,4	9,8	9,7		
	DM	131,28	—	—	23,00	36,00	45,86	55,20	65,66	75,85	84,24	93,64	104,71	115,38	124,60		
Witwen-(r)rente	Fälle	Anzahl	27	—	—	—	—	1	6	2	7	5	2	1	2	—	
	vH	100	—	—	—	—	—	3,7	22,2	7,4	26,0	18,5	7,4	3,7	7,4	—	
	DM	80,89	—	—	—	—	—	40,00	52,50	68,00	75,86	81,80	93,50	102,00	116,50	—	
Waisenrente	Fälle	Anzahl	6 010	—	4	451	3 733	1 353	319	112	24	9	3	2	—	—	
	vH	100	—	0,1	7,5	62,1	22,5	5,3	1,9	0,4	0,2	0,0	0,0	—	—	—	
	DM	37,91	—	18,50	26,57	35,06	42,91	52,60	63,07	74,67	83,22	92,00	102,50	—	—	—	
zusammen	Fälle	Anzahl	24 486	—	4	452	3 735	1 383	384	254	662	1 354	1 784	2 108	1 808	1 796	
	vH	100	—	0,0	1,9	15,3	5,6	1,6	1,0	2,7	5,5	7,3	8,6	7,4	7,3	—	
	DM	108,31	—	18,50	26,56	35,06	42,97	53,00	64,54	75,81	84,23	93,64	104,70	115,38	124,60		
Berliner Renten																	
Versicherten- rente	Fälle	Anzahl	4 613	—	2	3	4	64	57	180	275	417	536	642	500	505	
	vH	100	—	0,0	0,1	0,1	1,4	1,2	3,9	6,0	9,0	11,6	13,9	10,8	11,0	—	
	DM	114,75	—	15,00	23,00	38,75	42,31	56,84	65,27	75,10	84,05	93,82	104,60	115,22	124,73	—	
Witwen-(r)rente	Fälle	Anzahl	1	—	—	—	—	—	—	—	—	—	—	—	—	1	
	vH	100	—	—	—	—	—	—	—	—	—	—	—	—	—	100	
	DM	128,00	—	—	—	—	—	—	—	—	—	—	—	—	—	128,00	
Waisenrente	Fälle	Anzahl	1 151	—	1	102	792	210	31	11	2	2	—	—	—	—	
	vH	100	—	0,1	8,9	68,8	18,2	2,7	0,9	0,2	0,2	—	—	—	—	—	
	DM	36,44	—	18,00	26,33	34,95	42,58	51,74	63,36	76,50	80,50	—	—	—	—	—	
zusammen	Fälle	Anzahl	5 765	—	3	105	796	274	88	191	277	419	536	642	500	506	
	vH	100	—	0,0	1,8	13,8	4,8	1,5	3,3	4,8	7,3	9,3	11,1	8,7	8,9	—	
	DM	99,12	—	16,00	26,24	34,97	42,52	53,05	65,16	75,11	84,03	93,82	104,60	115,22	124,74	—	
Knappschaftsversicherung																	
Knappschafts- rente	Fälle	Anzahl	4 270	—	—	—	1	3	64	343	119	334	194	330	253	339	
	vH	100	—	—	—	—	0,0	0,1	1,5	8,0	2,8	7,8	4,5	7,7	5,9	7,9	
	DM	136,82	—	—	—	—	35,00	45,33	54,03	67,80	74,66	85,60	94,12	105,24	115,09	124,90	
Knappschafts- vollrente	Fälle	Anzahl	10 027	—	—	—	4	4	27	106	107	624	438	619	525	569	
	vH	100	—	—	—	—	0,0	0,0	0,3	1,1	1,1	6,2	4,4	6,2	5,2	5,7	
	DM	172,16	—	—	—	—	32,50	45,25	55,22	67,11	74,78	85,30	93,84	105,04	115,42	124,61	
Witwen-(r)rente	Fälle	Anzahl	2	—	—	—	—	—	—	1	—	—	—	—	—	—	
	vH	100	—	—	—	—	—	—	—	50,0	—	—	—	—	—	—	
	DM	124,00	—	—	—	—	—	—	—	68,00	—	—	—	—	—	—	
Witwen-(r)voll- rente	Fälle	Anzahl	6	—	—	—	—	—	1	1	—	—	1	—	2	—	
	vH	100	—	—	—	—	—	—	16,7	16,7	—	—	16,7	—	33,3	—	
	DM	102,33	—	—	—	—	—	—	55,00	67,00	—	—	96,00	—	113,50	—	
Waisenrente	Fälle	Anzahl	1 841	—	—	52	516	1 269	4	—	—	—	—	—	—	—	
	vH	100	—	—	2,8	28,1	68,9	0,2	—	—	—	—	—	—	—	—	
	DM	38,44	—	—	26,71	33,37	40,93	52,25	—	—	—	—	—	—	—	—	
Knappschafts- sold	Fälle	Anzahl	1 365	—	—	3	2	108	9	1 243	—	—	—	—	—	—	
	vH	100	—	—	0,2	0,1	7,9	0,7	91,1	—	—	—	—	—	—	—	
	DM	58,90	—	—	27,67	31,50	48,00	53,67	60,00	—	—	—	—	—	—	—	
zusammen	Fälle	Anzahl	17 511	—	—	55	523	1 384	105	1 694	226	958	633	949	780	908	
	vH	100	—	—	0,3	3,0	7,9	0,6	9,7	1,3	5,5	3,6	5,4	4,4	5,2	—	
	DM	140,62	—	—	26,76	33,36	41,51	54,25	62,03	74,71	85,40	93,93	105,11	115,31	124,72	—	
Arbeitslosen- versicherung																	
Fälle	Anzahl	4 619	—	—	2	6	9	6	28	19	44	44	239	198	290	—	
	vH	100	—	—	0,0	0,1	0,2	0,1	0,6	0,4	1,0	1,0	5,2	4,3	6,3	—	
	DM	157,25	—	—	26,00	34,33	44,44	53,33	66,29	76,11	85,07	91,55	104,87	114,64	123,53	—	
Arbeitslosen- fürsorge																	
Fälle	Anzahl	14 810	33	61	137	303	244	270	491	486	656	797	1 745	1 480	1 260	—	
	vH	100	0,2	0,4	0,9	2,0	1,7	1,8	3,3	3,3	4,4	5,4	11,8	10,0	8,5	—	
	DM	121,16	5,94	15,43	24,37	35,22	45,23	53,90	64,77	75,53	84,80	92,77	104,13	114,44	124,29	—	
Kriegsopferversorgung																	
Beschädigten- grundrente	Fälle	Anzahl	35 230	—	25 017	10 213	—	—	—	—	—	—	—	—	—	—	
	vH	100	—	71,0	29,0	—	—	—	—	—	—	—	—	—	—	—	
	DM	16,45	—	15,00	20,00	—	—	—	—	—	—	—	—	—	—	—	
Beschädigten- grund- und Ausgleichsr.	Fälle	Anzahl	30 969	47	184	10 100	2 996	4 903	1 953	1 336	1 458	1 067	1 296	676	782	686	
	vH	100	0,2	0,6	32,6	9,7	15,8	6,3	4,3	4,7	3,5	4,2	2,2	2,5	2,2	—	
	DM	61,56	5,06	11,15	24,99	34,91	44,99	54,74	64,84	74,63	84,05	94,45	104,62	113,95	124,20	—	
Witwen-(r)- grundrente	Fälle	Anzahl	6	—	—	2	—	4	—	—	—	—	—	—	—	—	
	vH	100	—	—	33,3	—	—	66,7	—	—	—	—	—	—	—	—	
	DM	33,33	—	—	20,00	—	—	40,00	—	—	—	—	—	—	—	—	
Witwen-(r)- grund- und Ausgleichsr.	Fälle	Anzahl	46	—	2	1	2	15	3	2	14	—	7	—	—	—	
	vH	100	—	4,4	2,1	4,4	32,6	6,5	4,4	30,4	—	15,2	—	—	—	—	
	DM	57,20	—	16,50	22,00	30,50	40,27	54,00	61,00	70,86	—	90,71	—	—	—	—	
Halbwaisen- rente	Fälle	Anzahl	30 302	33	23 772	2 297	4 200	—	—	—	—	—	—	—	—	—	
	vH	100	0,1	78,4	7,6	13,9	—	—	—	—	—	—	—	—	—	—	
	DM	10,64	4,30	13,32	23,87	31,55	—	—	—	—	—	—	—	—	—	—	
Vollwaisen- rente	Fälle	Anzahl	1 341	—	269	113	125	507	57	270	—	—	—	—	—	—	
	vH	100	—	20,1	8,4	9,3	37,8	4,									

überblick
nach den Nettobeträgen

von bis unter DM

130 bis 140	140 bis 150	150 bis 175	175 bis 200	200 bis 225	225 bis 250	250 bis 275	275 bis 300	300 bis 325	325 bis 350	350 bis 375	375 bis 400	400 bis 425	425 bis 450	450 bis 475	475 bis 500	500 und mehr	Sozial- leistungsart
15	16	17	18	19	20	21	22	23	24	25	26	27	28	29	30	31	
leistungsempfänger																	Angestelltenvers. Ruhegeld
1 816 9,8	1 682 9,1	2 908 15,8	1 345 7,3	587 3,2	239 1,3	104 0,6	45 0,3	21 0,1	8 0,0	2 0,0	4 0,0	—	—	—	—	—	—
133,95	143,60	159,83	184,59	209,37	234,95	260,19	284,38	309,33	334,88	353,00	381,75	—	—	—	—	—	—
—	—	—	—	—	1 3,7	—	—	—	—	—	—	—	—	—	—	—	Witwen-(r)rente
—	—	—	—	—	231,00	—	—	—	—	—	—	—	—	—	—	—	—
—	—	—	—	—	—	—	—	—	—	—	—	—	—	—	—	—	Waisenrente
—	—	—	—	—	—	—	—	—	—	—	—	—	—	—	—	—	—
1 816 7,4	1 682 6,9	2 908 11,9	1 345 5,5	587 2,4	240 1,0	104 0,4	45 0,2	21 0,1	8 0,0	2 0,0	4 0,0	—	—	—	—	—	zusammen
133,95	143,60	159,83	184,59	209,37	234,94	260,19	284,38	309,33	334,88	353,00	381,75	—	—	—	—	—	—
455 9,9	395 8,6	369 8,0	132 2,8	46 1,0	21 0,5	8 0,2	1 0,0	—	1 0,0	—	—	—	—	—	—	—	Berliner Renten Versicherten- rente
133,63	143,06	159,07	184,94	210,02	233,43	256,63	282,00	—	345,00	—	—	—	—	—	—	—	—
—	—	—	—	—	—	—	—	—	—	—	—	—	—	—	—	—	Witwen-(r)rente
—	—	—	—	—	—	—	—	—	—	—	—	—	—	—	—	—	—
—	—	—	—	—	—	—	—	—	—	—	—	—	—	—	—	—	Waisenrente
—	—	—	—	—	—	—	—	—	—	—	—	—	—	—	—	—	—
455 7,9	395 6,8	369 6,4	132 2,3	46 0,8	21 0,4	8 0,1	1 0,0	—	1 0,0	—	—	—	—	—	—	—	zusammen
133,63	143,06	159,07	184,94	210,02	233,43	256,63	282,00	—	345,00	—	—	—	—	—	—	—	—
302 7,1	303 7,1	714 16,7	528 12,4	285 6,7	106 2,5	38 0,9	11 0,3	2 0,1	1 0,0	—	—	—	—	—	—	—	Knappschafts- versicherung Knappschafts- rente
134,26	144,41	160,70	185,57	209,42	233,79	258,39	285,18	304,00	344,00	—	—	—	—	—	—	—	—
488 4,9	587 5,9	1 431 14,3	1 427 14,2	1 117 11,1	735 7,3	546 5,4	301 3,0	135 1,3	82 0,8	53 0,5	17 0,2	23 0,2	17 0,2	8 0,1	10 0,1	27 0,3	Knappschafts- vollrente
134,02	143,81	161,54	186,23	210,53	235,62	260,14	285,22	309,35	335,82	362,30	385,41	412,17	437,24	461,00	488,00	555,62	—
—	—	—	1 50,0	—	—	—	—	—	—	—	—	—	—	—	—	—	Witwen-(r)rente
—	—	—	180,00	—	—	—	—	—	—	—	—	—	—	—	—	—	—
—	—	16,6	—	—	—	—	—	—	—	—	—	—	—	—	—	—	Witwen-(r)voll- rente
—	—	169,00	—	—	—	—	—	—	—	—	—	—	—	—	—	—	—
—	—	—	—	—	—	—	—	—	—	—	—	—	—	—	—	—	Waisenrente
—	—	—	—	—	—	—	—	—	—	—	—	—	—	—	—	—	—
—	—	—	—	—	—	—	—	—	—	—	—	—	—	—	—	—	Knappschafts- sold
790 4,5	890 5,1	2 146 12,3	1 956 11,2	1 402 8,0	841 4,8	584 3,3	312 1,8	137 0,8	83 0,5	53 0,3	17 0,1	23 0,1	17 0,1	8 0,0	10 0,0	27 0,2	zusammen
134,11	144,01	161,26	186,05	210,30	235,39	260,03	285,21	309,27	335,92	362,30	385,41	412,17	437,24	461,00	488,00	555,62	—
555 12,0	470 10,2	1 390 30,1	816 17,6	334 7,2	147 3,2	18 0,4	4 0,1	—	—	—	—	—	—	—	—	—	Arbeitslosen- versicherung
135,19	145,18	161,80	186,56	210,92	231,63	258,50	280,75	—	—	—	—	—	—	—	—	—	—
2 339 15,8	1 188 8,0	2 501 16,9	636 4,3	149 1,0	25 0,2	9 0,1	—	—	—	—	—	—	—	—	—	—	Arbeitslosen- fürsorge
134,93	145,09	160,70	186,35	210,64	232,84	255,00	—	—	—	—	—	—	—	—	—	—	—
—	—	—	—	—	—	—	—	—	—	—	—	—	—	—	—	—	Kriegsopferversgg. Beschädigten- grundrente
605 2,0	518 1,7	1 398 4,5	714 2,3	167 0,5	74 0,2	9 0,0	—	—	—	—	—	—	—	—	—	—	Beschädigten- grund- und Ausgleichsr.
133,87	143,27	161,63	184,70	209,43	227,69	260,22	—	—	—	—	—	—	—	—	—	—	—
—	—	—	—	—	—	—	—	—	—	—	—	—	—	—	—	—	Witwen-(r)- grundrente
—	—	—	—	—	—	—	—	—	—	—	—	—	—	—	—	—	—
—	—	—	—	—	—	—	—	—	—	—	—	—	—	—	—	—	Witwen-(r)- grund- und Ausgleichsr.
—	—	—	—	—	—	—	—	—	—	—	—	—	—	—	—	—	Halbwaisen- rente
—	—	—	—	—	—	—	—	—	—	—	—	—	—	—	—	—	Vollwaisen- rente
—	—	—	—	—	—	—	—	—	—	—	—	—	—	—	—	—	Rente für Elternteil
—	—	—	—	—	—	—	—	—	—	—	—	—	—	—	—	—	Rente für Elternpaar
605 0,6	518 0,5	1 398 1,4	714 0,7	167 0,1	74 0,1	9 0,0	—	—	—	—	—	—	—	—	—	—	zusammen
133,87	143,27	161,63	184,70	209,43	227,69	260,22	—	—	—	—	—	—	—	—	—	—	—

noch: 1. Gesamt
noch: c) Streuung der Leistungsfälle

Sozialleistungsart			Ein- heit	Lei- stungs- fälle insge- samt	Leistungsfälle mit einem Nettobetrag													
					unter 10	10 bis 20	20 bis 30	30 bis 40	40 bis 50	50 bis 60	60 bis 70	70 bis 80	80 bis 90	90 bis 100	100 bis 110	110 bis 120	120 bis 130	
					1	2	3	4	5	6	7	8	9	10	11	12	13	14
noch: Männliche Sozial																		
Lastenausgleich																		
Unterhaltshilfe	Fälle	Anzahl	14 003	731	1 084	1 202	1 310	1 383	792	836	352	2 158	168	137	144	3 009		
	Nettobetrag je Fall	vH DM	100 71,20	5,2 5,38	7,7 13,81	8,6 24,14	9,4 34,23	9,9 45,23	5,7 54,31	6,0 64,86	2,5 73,27	15,4 84,94	1,2 94,68	1,0 104,14	1,0 113,84	21,5 123,03		
Entschädigungs- rente	Fälle	Anzahl	234	17	9	158	37	6	4	—	—	1	—	2	—	—		
	Nettobetrag je Fall	vH DM	100 23,79	7,3 5,71	3,8 11,78	67,5 21,36	15,8 33,05	2,6 44,00	1,7 53,75	—	—	0,4 83,00	—	0,9 102,50	—	—		
Unterhalts- zuschuß	Fälle	Anzahl	40	—	1	—	39	—	—	—	—	—	—	—	—	—		
	Nettobetrag je Fall	vH DM	100 29,70	— 18,00	2,5 —	97,5 —	30,00	—	—	—	—	—	—	—	—	—		
zusammen			Fälle	Anzahl	14 277	748	1 094	1 360	1 386	1 389	796	836	352	2 159	168	139	144	3 009
			Nettobetrag je Fall	vH DM	100 70,31	5,2 5,39	7,7 13,79	9,5 23,82	9,7 34,08	9,7 45,23	5,6 54,30	5,9 64,86	2,5 73,27	15,1 84,94	1,2 94,68	1,0 104,12	1,0 113,84	21,1 123,03
Offene Fürsorge			Fälle	Anzahl	8 410	388	906	1 302	1 227	835	655	458	434	458	317	256	182	201
			Nettobetrag je Fall	vH DM	100 59,18	4,6 5,71	10,8 14,46	15,5 24,88	14,6 34,02	9,9 44,08	7,8 53,73	5,4 64,20	5,2 74,22	5,4 84,82	3,8 93,83	3,0 104,20	2,2 114,26	2,4 124,64
Geschlossene Fürsorge			Fälle	Anzahl	4 603	92	219	302	365	315	303	266	295	286	449	459	268	168
			Nettobetrag je Fall	vH DM	100 83,97	2,0 5,52	4,8 14,74	6,6 24,60	7,9 34,53	6,8 44,55	6,6 54,44	5,8 64,38	6,4 74,29	6,2 83,87	9,8 94,32	10,0 104,32	5,8 113,75	3,6 124,42
Alle Leistungs- arten zusammen			Fälle	Anzahl	298 289	2 187	55 362	33 522	38 879	14 982	10 371	15 436	13 854	16 271	14 295	15 158	11 633	13 381
			Nettobetrag je Fall	vH DM	100 69,31	0,7 5,95	18,6 14,21	11,2 23,34	13,0 33,54	5,0 44,10	3,5 54,94	5,2 64,31	4,7 74,76	5,5 84,20	4,8 93,75	5,1 104,53	3,9 114,97	4,5 124,07
Weibliche Sozial																		
Unfallversicherung																		
Verletztentell- rente	Fälle	Anzahl	4 097	506	1 816	764	455	203	93	69	49	32	24	26	18	15		
	Nettobetrag je Fall	vH DM	100 24,57	12,4 7,42	44,3 13,99	18,7 24,26	11,1 33,78	4,9 43,54	2,3 53,74	1,7 63,25	1,2 74,06	0,8 84,28	0,6 95,04	0,6 103,27	0,4 115,19	0,4 122,67		
Verletztenvoll- rente	Fälle	Anzahl	54	—	—	2	—	5	7	6	—	3	6	2	2	4		
	Nettobetrag je Fall	vH DM	100 112,20	— —	— —	3,7 24,00	— —	9,3 43,00	13,0 52,86	11,1 62,67	— —	5,6 80,67	11,1 90,33	3,7 100,00	3,7 115,00	7,4 124,50		
Witwen-(r)rente	Fälle	Anzahl	5 596	—	11	208	87	366	707	480	715	164	167	210	252	325		
	Nettobetrag je Fall	vH DM	100 99,84	— 17,18	0,2 24,19	3,7 32,97	1,6 46,06	6,5 54,09	12,6 63,57	8,6 74,46	12,8 83,98	2,9 94,41	3,0 104,43	3,8 114,35	4,5 123,73	5,8 —		
Waisenrente	Fälle	Anzahl	1 264	—	24	104	56	129	158	224	429	55	28	6	10	32		
	Nettobetrag je Fall	vH DM	100 63,50	— 17,13	1,9 23,84	8,2 32,61	4,4 44,42	10,2 54,94	12,5 64,05	17,7 74,68	33,9 83,65	4,3 92,96	2,2 103,50	0,5 112,80	0,8 121,00	2,5 —		
Elternrente	Fälle	Anzahl	82	—	4	4	1	19	18	12	17	3	—	2	—	1		
	Nettobetrag je Fall	vH DM	100 57,86	— 16,00	4,9 25,50	4,9 39,00	1,2 43,37	23,2 55,00	22,0 63,08	14,6 73,06	20,7 82,33	3,7 —	2,4 106,50	— —	1,2 120,00	—		
zusammen			Fälle	Anzahl	11 093	506	1 855	1 062	599	722	983	791	1 210	257	225	246	280	377
			Nettobetrag je Fall	vH DM	100 67,55	4,6 7,42	16,7 14,05	9,8 24,21	5,4 33,56	6,5 44,96	8,9 54,20	7,1 63,66	10,9 74,50	2,3 83,89	2,0 94,19	2,2 104,27	2,5 114,35	3,4 123,45
Invalidenversicherung																		
Invalidenrente	Fälle	Anzahl	45 103	—	—	2	50	1 282	19 323	15 709	4 943	2 166	1 030	383	143	33		
	Nettobetrag je Fall	vH DM	100 63,36	— —	0,0 23,50	0,1 34,62	0,1 45,05	2,8 56,50	42,8 63,43	34,8 74,13	11,0 83,30	4,8 92,82	2,3 103,78	0,9 115,01	0,3 122,21	0,1 —		
Witwen-(r)rente	Fälle	Anzahl	45 824	—	5	228	7 940	16 514	13 407	5 407	2 007	291	19	5	1	—		
	Nettobetrag je Fall	vH DM	100 49,83	— 13,40	0,0 26,09	0,5 35,85	0,5 45,17	17,3 53,77	29,3 65,05	11,8 73,67	4,4 82,25	0,6 92,58	0,1 105,60	0,0 119,00	0,0 —	—		
Waisenrente	Fälle	Anzahl	21 831	—	37	2 660	18 501	553	63	14	3	—	—	—	—	—		
	Nettobetrag je Fall	vH DM	100 32,54	— 17,82	0,2 25,41	12,2 33,22	84,7 42,18	2,5 51,75	0,3 62,71	0,1 75,00	0,0 —	— —	— —	— —	— —	—		
zusammen			Fälle	Anzahl	112 758	—	42	2 890	26 491	18 349	32 793	21 130	6 953	2 457	1 049	388	144	33
			Nettobetrag je Fall	vH DM	100 51,90	— 17,12	0,1 25,51	2,6 34,01	23,5 45,07	16,3 55,43	29,1 63,84	18,7 73,99	6,2 83,18	2,2 93,18	0,9 103,80	0,3 113,80	0,1 122,21	0,0 —
Angestelltenversicherung																		
Ruhegeld	Fälle	Anzahl	8 517	—	—	—	9	26	96	147	1 347	1 905	1 514	1 189	679	496		
	Nettobetrag je Fall	vH DM	100 100,22	— —	— —	0,1 35,44	0,3 44,73	0,3 55,89	1,1 65,50	1,7 76,27	15,8 83,57	22,4 93,39	17,8 104,30	14,0 115,28	8,0 124,30	5,8 —		
Witwen-(r)rente	Fälle	Anzahl	20 608	—	2	83	545	3 948	6 195	3 667	2 740	1 753	874	474	166	68		
	Nettobetrag je Fall	vH DM	100 63,18	— 15,50	0,0 27,40	0,4 36,66	2,7 46,32	19,2 53,96	30,1 65,37	17,8 74,74	13,3 83,66	8,5 92,89	4,2 103,49	2,3 114,92	0,8 124,69	0,3 —		
Waisenrente	Fälle	Anzahl	5 754	—	1	389	3 596	1 303	319	108	24	10	1	2	1	—		
	Nettobetrag je Fall	vH DM	100 38,01	— 18,00	0,0 26,52	6,8 34,98	62,5 42,80	22,6 56,60	5,6 63,45	1,9 75,58	0,4 84,30	0,2 90,00	0,0 102,00	0,0 110,00	0,0 —	—		
zusammen			Fälle	Anzahl	34 879	—	3	472	4 150	5 277	6 610	3 922	4 111	3 668	2 389	1 665	846	564
			Nettobetrag je Fall	vH DM	100 68,07	— 16,33	0,0 26,67	1,4 35,21	11,9 45,46	15,1 53,92	19,0 63,33	11,2 75,25	11,8 83,62	10,5 93,21	6,9 104,06	4,8 115,20	2,4 124,43	1,6 —
Berliner Renten																		
Versicherten- rente	Fälle	Anzahl	5 926	—	—	—	32	355	908	1 575	981	686	455	302	192	116		
	Nettobetrag je Fall	vH DM	100 77,59	— —	— —	0,5 33,50	0,5 44,87	6,0 56,88	15,3 64,02	26,6 74,43	16,6 83,53	11,6 93,38	7,7 104,23	5,1 115,35	3,2 124,23	2,0 —		
Witwen-(r)rente	Fälle	Anzahl	4 197	—	3	24	461	990	1 229	713	487	177	73	27	10	3		
	Nettobetrag je Fall	vH DM	100 56,39	— 14,00	0,1 20,33	0,6 36,46	11,0 44,49	23,6 54,02	29,3 65,37	17,0 74,51	11,6 83,28	4,2 93,22	1,7 102,63	0,6 114,90	0,2 122,67	0,1 —		
Waisenrente	Fälle	Anzahl	1 136	—	1	90	779	206	44	15	—	—	—	—	—	—		
	Nettobetrag je Fall	vH DM	100 36,76	— 18,00	0,1 26,17	7,9 34,99	68,6 42,62	18,1 52,84	3,9 62,53	1,3 —	0,1 —	— —	— —	— —	— —	—		
zusammen			Fälle	Anzahl	11 259	—	4	114	1 272	1 551	2 181	2 303	1 468	864	528	329	202	119
			Nettobetrag je Fall	vH DM	100 65,57	— 15,00	0,0 26,20	1,0 35,49	11,3 44,33	13,8 55,19	19,4 64,43	20,5 74,46	13,0 83,48	7,7 93,36	4,7 104,10	2,9 115,33	1,8 124,19	1,1 —

[illegible][illegible]

noch: 1. Gesamt
noch: c) Streuung der Leistungsfälle

Sozialleistungsart	Einheit	Leistungsfälle insgesamt	Leistungsfälle mit einem Nettobetrag													
			unter 10	10 bis 20	20 bis 30	30 bis 40	40 bis 50	50 bis 60	60 bis 70	70 bis 80	80 bis 90	90 bis 100	100 bis 110	110 bis 120	120 bis 130	
			1	2	3	4	5	6	7	8	9	10	11	12	13	14
noch: Weibliche Sozial																
Knappschaftsversicherung	Fälle	Anzahl	28	—	—	—	—	—	1	14	1	3	3	2	—	1
	vH	100	—	—	—	—	—	3,6	50,0	3,6	10,7	10,7	7,0	—	3,6	—
	Nettobetrag je Fall	DM	90,96	—	—	—	—	—	53,00	67,43	77,00	86,33	94,33	104,50	—	120,00
Knappschaftsvollrente	Fälle	Anzahl	189	—	—	—	—	1	7	23	5	97	9	11	10	6
	vH	100	—	—	—	—	—	0,5	3,7	12,2	2,7	51,3	4,8	5,8	5,3	3,2
	Nettobetrag je Fall	DM	95,42	—	—	—	—	—	46,00	54,86	66,39	75,20	84,81	94,67	103,64	116,10
Witwen-(r)rente	Fälle	Anzahl	2 002	—	1	6	18	253	1 287	191	95	59	36	27	13	6
	vH	100	—	0,1	0,3	0,9	12,6	64,3	9,5	4,7	3,0	1,8	1,4	0,6	0,3	—
	Nettobetrag je Fall	DM	57,82	—	15,00	29,00	36,61	42,77	54,18	65,29	74,34	84,00	93,61	103,89	114,38	124,17
Witwen-(r)vollrente	Fälle	Anzahl	7 282	—	—	13	27	371	1 147	777	697	673	687	843	605	468
	vH	100	—	—	—	0,2	0,4	5,1	15,8	10,7	9,6	9,2	9,4	11,6	8,3	6,4
	Nettobetrag je Fall	DM	92,60	—	—	25,85	34,48	43,70	55,50	65,49	74,82	83,97	93,29	104,37	115,57	124,94
Waisenrente	Fälle	Anzahl	1 897	—	—	59	536	1 301	1	—	—	—	—	—	—	—
	vH	100	—	—	—	3,1	28,3	68,6	0,0	—	—	—	—	—	—	—
	Nettobetrag je Fall	DM	38,52	—	—	27,20	33,81	40,96	50,00	—	—	—	—	—	—	—
Knappschaftsold	Fälle	Anzahl	—	—	—	—	—	—	—	—	—	—	—	—	—	—
	vH	—	—	—	—	—	—	—	—	—	—	—	—	—	—	—
	Nettobetrag je Fall	DM	—	—	—	—	—	—	—	—	—	—	—	—	—	—
zusammen	Fälle	Anzahl	11 398	—	1	78	581	1 926	2 443	1 005	798	832	735	883	628	481
	vH	100	—	0,0	0,7	5,1	16,9	21,4	8,8	7,0	7,3	6,5	7,8	5,5	4,2	—
	Nettobetrag je Fall	DM	77,53	—	15,00	27,12	33,93	41,73	54,80	65,50	74,77	84,08	93,32	104,35	115,56	124,93
Arbeitslosenversicherung	Fälle	Anzahl	3 868	1	1	1	5	28	45	238	151	287	299	1 354	449	380
	vH	100	—	0,0	0,0	0,0	0,1	0,7	1,2	6,2	3,9	7,4	7,7	35,0	11,6	9,8
	Nettobetrag je Fall	DM	107,00	4,00	13,00	26,00	34,00	46,75	54,58	65,57	75,96	85,29	91,58	103,98	114,33	123,21
Arbeitslosenfürsorge	Fälle	Anzahl	8 427	59	119	172	313	374	444	1 134	1 272	1 172	981	1 142	560	304
	vH	100	—	0,7	1,4	2,0	3,7	4,4	5,3	13,5	15,1	13,9	11,6	13,6	6,7	3,6
	Nettobetrag je Fall	DM	82,11	7,07	15,25	24,09	34,64	45,63	54,10	65,16	75,35	84,47	92,85	103,57	114,33	123,78
Kriegsopferversorgung	Beschädigtengrundrente	Fälle	Anzahl	879	—	613	266	—	—	—	—	—	—	—	—	—
	vH	100	—	69,7	30,3	—	—	—	—	—	—	—	—	—	—	—
	Nettobetrag je Fall	DM	16,51	15,00	20,00	—	—	—	—	—	—	—	—	—	—	—
Beschädigtengrund- und Ausgleichsr.	Fälle	Anzahl	666	—	3	146	58	74	37	84	50	21	50	19	28	13
	vH	100	—	0,4	21,9	8,7	11,1	5,6	12,6	7,5	3,2	7,5	2,9	4,2	2,0	—
	Nettobetrag je Fall	DM	70,00	13,67	25,05	34,95	45,14	54,08	65,56	74,54	84,43	95,04	104,74	113,71	120,77	—
Witwen-(r)-grundrente	Fälle	Anzahl	3 329	—	—	115	—	3 214	—	—	—	—	—	—	—	—
	vH	100	—	—	—	3,5	—	96,5	—	—	—	—	—	—	—	—
	Nettobetrag je Fall	DM	39,39	—	—	20,30	—	40,08	—	—	—	—	—	—	—	—
Witwen-(r)-grund- und Ausgleichsr.	Fälle	Anzahl	48 478	77	105	111	74	15 195	1 980	2 411	16 103	3 551	8 871	—	—	—
	vH	100	—	0,2	0,2	0,2	0,2	31,3	4,1	5,0	33,2	7,3	18,3	—	—	—
	Nettobetrag je Fall	DM	64,08	4,91	14,55	25,39	33,99	40,57	54,43	64,52	71,04	83,57	91,07	—	—	—
Halbwaisenrente	Fälle	Anzahl	28 731	27	22 442	2 170	4 092	—	—	—	—	—	—	—	—	—
	vH	100	—	0,1	78,1	7,6	14,2	—	—	—	—	—	—	—	—	—
	Nettobetrag je Fall	DM	16,83	4,56	13,48	23,78	31,58	—	—	—	—	—	—	—	—	—
Vollwaisenrente	Fälle	Anzahl	1 295	—	202	130	115	535	39	274	—	—	—	—	—	—
	vH	100	—	15,6	10,0	8,9	41,3	3,0	21,2	—	—	—	—	—	—	—
	Nettobetrag je Fall	DM	40,85	15,26	24,41	33,92	44,47	53,13	61,59	—	—	—	—	—	—	—
Rente für Elternteil	Fälle	Anzahl	7 071	238	702	1 174	1 472	947	2 538	—	—	—	—	—	—	—
	vH	100	—	3,4	9,9	16,6	20,8	13,4	35,9	—	—	—	—	—	—	—
	Nettobetrag je Fall	DM	37,63	5,82	14,75	25,03	34,55	43,58	52,32	—	—	—	—	—	—	—
Rente für Elternpaar	Fälle	Anzahl	31	—	8	4	7	3	3	2	4	—	—	—	—	—
	vH	100	—	25,8	12,9	22,6	9,7	9,7	6,4	12,9	—	—	—	—	—	—
	Nettobetrag je Fall	DM	38,10	15,88	25,25	34,00	43,67	54,33	60,00	75,25	—	—	—	—	—	—
zusammen	Fälle	Anzahl	90 480	342	24 075	4 116	5 818	19 968	4 597	2 771	16 157	3 572	8 921	19	28	13
	vH	100	—	0,4	26,6	4,5	6,4	22,1	5,1	3,1	17,8	4,0	9,9	0,0	0,0	0,0
	Nettobetrag je Fall	DM	45,66	5,51	13,58	23,90	32,44	40,75	53,25	64,26	71,05	83,58	91,09	104,74	113,71	120,77
Lastenausgleich	Unterhaltshilfe	Fälle	Anzahl	24 145	818	1 591	3 015	5 498	1 300	330	354	319	10 101	93	75	221
	vH	100	—	3,4	6,6	12,5	22,8	5,4	1,4	1,5	1,3	41,8	0,4	0,3	0,9	0,5
	Nettobetrag je Fall	DM	56,62	5,89	14,30	24,38	33,02	42,25	54,28	64,13	74,04	84,97	94,39	104,64	113,24	123,12
Entschädigungsrente	Fälle	Anzahl	162	15	12	98	22	8	6	—	1	—	—	—	—	—
	vH	100	—	9,3	7,4	60,5	13,6	4,9	3,7	—	0,6	—	—	—	—	—
	Nettobetrag je Fall	DM	23,11	4,80	13,67	21,12	32,50	42,38	51,50	—	75,00	—	—	—	—	—
Unterhaltszuschuß	Fälle	Anzahl	120	2	1	7	110	—	—	—	—	—	—	—	—	—
	vH	100	—	1,7	0,8	5,8	91,7	—	—	—	—	—	—	—	—	—
	Nettobetrag je Fall	DM	20,08	2,50	15,00	23,71	30,03	—	—	—	—	—	—	—	—	—
zusammen	Fälle	Anzahl	24 427	835	1 604	3 120	5 630	1 308	336	354	320	10 101	93	75	221	123
	vH	100	—	3,4	6,6	12,8	23,0	5,3	1,4	1,5	1,3	41,3	0,4	0,3	0,9	0,5
	Nettobetrag je Fall	DM	56,27	5,86	14,30	24,27	32,96	42,25	54,23	64,13	74,04	84,97	94,39	104,64	113,24	123,12
Offene Fürsorge	Fälle	Anzahl	17 491	727	1 807	2 456	2 339	1 488	1 607	1 481	1 628	1 414	779	448	345	235
	vH	100	—	4,2	10,3	14,0	13,4	8,5	9,2	8,5	9,3	8,1	4,4	2,6	2,0	1,3
	Nettobetrag je Fall	DM	55,03	6,03	14,58	24,49	34,17	44,17	53,86	64,59	74,61	84,34	93,26	104,19	114,21	124,35
Geschlossene Fürsorge	Fälle	Anzahl	6 003	126	293	436	494	467	397	363	354	319	573	608	353	237
	vH	100	—	2,1	4,9	7,3	8,2	7,8	6,6	6,0	5,9	5				

überblick
nach den Nettobeträgen

von bis unter DM																	Sozial- leistungsart
130 bis 140	140 bis 150	150 bis 175	175 bis 200	200 bis 225	225 bis 250	250 bis 275	275 bis 300	300 bis 325	325 bis 350	350 bis 375	375 bis 400	400 bis 425	425 bis 450	450 bis 475	475 bis 500	500 und mehr	
15	16	17	18	19	20	21	22	23	24	25	26	27	28	29	30	31	
leistungsempfänger																	
1 3,6 138,00	—	—	1 3,6 194,00	—	—	1 3,6 270,00	—	—	—	—	—	—	—	—	—	—	Knappschaftsvers. Knappschafts- rente
4 2,1 135,25	1 0,5 146,00	5 2,7 158,20	6 3,2 186,33	1 0,5 201,00	1 0,5 226,00	1 0,5 260,00	1 0,5 285,00	—	—	—	—	—	—	—	—	—	Knappschafts- vollrente
4 0,2 138,25	2 0,1 143,00	4 0,2 157,00	—	—	—	—	—	—	—	—	—	—	—	—	—	—	Witwen-(r)rente
288 4,0 133,68	223 3,0 143,09	276 3,8 158,83	89 1,2 183,70	55 0,8 209,53	24 0,3 236,04	8 0,1 258,38	7 0,1 284,14	2 0,0 313,00	1 0,0 340,00	1 0,0 364,00	—	—	—	—	—	—	Witwen-(r)voll- rente
—	—	—	—	—	—	—	—	—	—	—	—	—	—	—	—	—	Waisenrente
—	—	—	—	—	—	—	—	—	—	—	—	—	—	—	—	—	Knappschafts- sold
297 2,6 133,78	226 2,0 143,10	285 2,5 158,79	96 0,8 183,97	56 0,5 209,38	25 0,2 235,64	10 0,1 259,70	8 0,1 284,25	2 0,0 313,00	1 0,0 340,00	1 0,0 364,00	—	—	—	—	—	—	zusammen
303 7,8 134,30	122 3,2 144,57	158 4,1 159,04	42 1,1 182,57	2 0,1 210,50	2 0,1 234,00	—	—	—	—	—	—	—	—	—	—	—	Arbeitslosen- versicherung
236 2,8 134,13	77 0,9 144,61	60 0,7 157,75	6 0,1 180,67	1 0,0 208,00	—	—	—	1 0,0 321,00	—	—	—	—	—	—	—	—	Arbeitslosen- fürsorge
—	—	—	—	—	—	—	—	—	—	—	—	—	—	—	—	—	Kriegsopferversgg. Beschädigten- grundrente
17 2,5 134,18	10 1,5 144,60	50 7,5 164,52	6 0,9 182,33	—	—	—	—	—	—	—	—	—	—	—	—	—	Beschädigten- grund- und Ausgleichsr.
—	—	—	—	—	—	—	—	—	—	—	—	—	—	—	—	—	Witwen-(r)- grundrente
—	—	—	—	—	—	—	—	—	—	—	—	—	—	—	—	—	Witwen-(r)- grund- und Ausgleichsr.
—	—	—	—	—	—	—	—	—	—	—	—	—	—	—	—	—	Halbwaisen- rente
—	—	—	—	—	—	—	—	—	—	—	—	—	—	—	—	—	Vollwaisen- rente
—	—	—	—	—	—	—	—	—	—	—	—	—	—	—	—	—	Rente für Elternteil
—	—	—	—	—	—	—	—	—	—	—	—	—	—	—	—	—	Rente für Elternpaar
17 0,0 134,60	10 0,0 144,60	50 0,1 164,52	6 0,0 182,33	—	—	—	—	—	—	—	—	—	—	—	—	—	zusammen
27 0,1 134,81	87 0,3 140,72	125 0,5 166,06	48 0,2 191,27	16 0,1 217,13	1 0,0 246,00	2 0,0 250,00	1 0,0 278,00	—	—	—	—	—	—	—	—	—	Lastenausgleich Unterhaltshilfe
—	—	—	—	—	—	—	—	—	—	—	—	—	—	—	—	—	Entschädigungs- rente
—	—	—	—	—	—	—	—	—	—	—	—	—	—	—	—	—	Unterhalts- zuschuß
27 0,1 134,81	87 0,4 140,72	125 0,5 166,06	48 0,2 191,27	16 0,1 217,13	1 0,0 246,00	2 0,0 250,00	1 0,0 278,00	—	—	—	—	—	—	—	—	—	zusammen
204 1,2 134,61	167 1,0 144,74	225 1,3 159,65	95 0,5 184,41	34 0,2 209,94	8 0,0 238,00	3 0,0 251,00	1 0,0 290,00	—	—	—	—	—	—	—	—	—	Offene Fürsorge
227 3,8 133,03	112 1,9 144,20	455 7,6 153,90	169 2,8 191,33	15 0,2 204,87	5 0,1 228,00	—	—	—	—	—	—	—	—	—	—	—	Geschlossene Fürsorge
2 034 0,6 133,96	1 414 0,4 143,64	3 190 0,9 154,99	667 0,2 186,35	213 0,1 209,77	71 0,0 234,93	31 0,0 255,55	13 0,0 282,69	5 0,0 313,00	5 0,0 334,20	4 0,0 364,25	—	2 0,0 400,00	—	—	—	3 0,0 597,33	Alle Leistungs- arten zusammen

2. Kürzung

a) Häufigkeit und

Nr.	Sozialleistungsart	Leistungsfälle insgesamt					davon
		Zahl der Fälle	Bruttobetrag		Nettobetrag		ohne Kürzung der genannten
			Betragssumme	je Fall	je Fall	in vH von Spalte 3	Zahl der Fälle
		1	2	3	4	5	6
Sozialleistungs							
10	Unfallversicherung						
11	Verletztenteilrente	24 762	1 248 224	50,41	50,41	100	24 762
13	Verletztenvollrente	765	172 259	225,18	225,18	100	765
15	Witwen-(r)rente	5 605	558 510	99,64	99,63	100	5 602
17	Waisenrente	2 524	159 121	63,04	63,03	100	2 522
1	Elternrente	107	6 318	59,05	59,05	100	107
	zusammen	33 763	2 144 432	63,51	63,51	100	33 758
21	Invalidenversicherung						
23	Invalidenrente	101 932	8 172 223	80,17	79,54	99,2	98 393
25	Witwen-(r)rente	45 866	2 417 598	52,71	49,84	94,6	34 986
2	Waisenrente	44 704	1 461 666	32,70	32,50	99,4	43 571
	zusammen	192 502	12 051 487	62,60	61,54	98,3	176 950
31	Angestelltenversicherung						
33	Ruhegeld	26 966	3 286 954	121,89	121,47	99,7	26 542
35	Witwen-(r)rente	20 635	1 323 217	64,12	63,20	98,6	19 338
3	Waisenrente	11 764	448 432	38,12	37,96	99,6	11 565
	zusammen	59 365	5 058 603	85,21	84,67	99,4	57 445
41	Berliner Renten						
43	Versichertenrente	10 539	997 739	94,67	93,86	99,1	9 999
45	Witwen-(r)rente	4 198	252 506	60,15	56,40	93,8	3 002
4	Waisenrente	2 287	84 120	36,78	36,60	99,5	2 239
	zusammen	17 024	1 334 365	78,38	76,93	98,2	15 240
50	Knappschaftsversicherung						
51	Knappschaftsrente	4 298	609 249	141,75	136,52	96,3	3 574
52	Knappschaftsvollrente	10 216	1 789 656	175,18	170,74	97,5	8 668
53	Witwen-(r)rente	2 004	120 493	60,13	57,89	96,3	1 676
55	Witwen-(r)vollrente	7 288	697 412	95,69	92,61	96,8	5 970
56	Waisenrente	3 738	149 136	39,90	38,48	96,4	3 226
59	Knappschaftssold	1 365	81 908	60,01	58,90	98,2	1 265
5	zusammen	28 909	3 447 854	119,27	115,75	97,1	24 379
61	Arbeitslosenversicherung	8 487	1 144 985	134,91	134,34	99,6	8 280
69	Arbeitslosenfürsorge	23 237	2 740 852	117,95	107,00	90,7	17 217
70	Kriegsopferversorgung						
71	Beschädigtengrundrente	36 109	594 021	16,45	16,45	100	36 109
72	Besch.-grund- u. Ausgl.-Rente	31 635	3 422 721	108,19	61,74	57,1	5 304
73	Witwen-(r)grundrente	3 335	131 343	39,38	39,38	100	3 335
74	Witwen-(r)gr.- u. Ausgl.-Rente	48 524	3 933 049	81,05	64,67	79,8	22 186
75	Halbwaisenrente	59 033	1 839 611	31,16	16,73	53,7	8 234
76	Vollwaisenrente	2 636	159 548	60,53	40,30	66,6	542
77	Rente für Eltern teil	7 950	412 514	51,89	37,21	71,7	2 786
7	Rente für Eltern paar	2 652	190 716	71,91	43,38	60,3	636
	zusammen	191 874	10 683 523	55,68	38,16	68,5	79 132
91	Lastenausgleich						
98	Unterhaltshilfe	38 148	3 761 244	98,60	61,97	62,9	16 242
99	Entschädigungsrente	396	9 355	23,62	23,52	99,6	393
9	Unterhaltszuschuß	160	4 677	29,23	29,23	100	160
	zusammen	38 704	3 775 276	97,54	61,44	63,0	16 795
01	Offene Fürsorge	25 901	2 215 369	85,53	56,38	65,9	13 272
09	Geschlossene Fürsorge	10 606	1 283 491	121,02	82,77	68,4	4 251
	Alle Leistungsarten zusammen	630 372	45 880 237	72,78	62,40	85,7	446 719
Männliche Sozial							
10	Unfallversicherung						
11	Verletztenteilrente	20 665	1 147 545	55,53	55,53	100	20 665
13	Verletztenvollrente	711	166 200	233,76	233,76	100	711
15	Witwen-(r)rente	9	848	94,22	94,22	100	9
17	Waisenrente	1 260	78 850	62,58	62,56	100	1 259
1	Elternrente	25	1 590	63,60	63,60	100	25
	zusammen	22 670	1 395 033	61,54	61,54	100	22 669
21	Invalidenversicherung						
23	Invalidenrente	56 829	5 293 963	93,16	92,39	99,2	54 815
25	Witwen-(r)rente	42	2 700	64,29	59,17	92,0	28
2	Waisenrente	22 873	746 791	32,65	32,45	99,4	22 298
	zusammen	79 744	6 043 454	75,79	75,18	99,2	77 141
31	Angestelltenversicherung						
33	Ruhegeld	18 449	2 431 350	131,79	131,28	99,6	18 127
35	Witwen-(r)rente	27	2 198	81,41	80,89	99,4	26
3	Waisenrente	6 010	228 909	38,09	37,91	99,5	5 901
	zusammen	24 486	2 662 466	108,73	108,31	99,6	24 054
41	Berliner Renten						
43	Versichertenrente	4 613	531 484	115,21	114,75	99,6	4 535
45	Witwen-(r)rente	1	128	128,00	128,00	100	1
4	Waisenrente	1 151	42 102	36,58	36,44	99,6	1 131
	zusammen	5 765	573 714	99,52	99,12	99,6	5 667
50	Knappschaftsversicherung						
51	Knappschaftsrente	4 270	606 663	142,08	136,82	96,3	3 548
52	Knappschaftsvollrente	10 027	1 771 072	176,63	172,16	97,5	8 498
53	Witwen-(r)rente	2	248	124,00	124,00	100	2
55	Witwen-(r)vollrente	6	614	102,33	102,33	100	6
56	Waisenrente	1 841	73 410	39,88	38,44	96,4	1 588
59	Knappschaftssold	1 365	81 908	60,01	58,90	98,2	1 265
5	zusammen	17 511	2 533 915	144,70	140,62	97,2	14 907

der Leistungen

Umfang der Kürzungen

Leistungsfälle										Nr.
in der Vorspalte		mit Kürzung der in der Vorspalte genannten Leistungsart								
Leistungsart		Zahl der Fälle	in vH von Spalte 1	Bruttobetrag	Nettobetrag	Bruttobetrag	Nettobetrag			
Betragssumme	je Fall			Betragssumme		je Fall		in vH von Spalte 13		
				in DM						
in DM										
7	8	9	10	11	12	13	14	15		
empfänger insgesamt										
1 248 224	50,41	—	—	—	—	—	—	—	10	
172 259	225,18	—	—	—	—	—	—	—	11	
558 315	99,66	3	0,1	195	124	65,00	41,33	63,6	13	
158 964	63,03	2	0,1	157	119	78,50	59,50	75,8	15	
6 318	59,05	—	—	—	—	—	—	—	17	
2 144 080	63,51	5	0,0	352	243	70,40	48,60	69,0	1	
7 886 789	80,16	3 539	3,5	285 434	221 190	80,65	62,50	77,5	21	
1 854 561	53,01	10 880	23,7	563 037	431 449	51,75	39,66	76,6	23	
1 423 733	32,68	1 133	2,5	37 933	29 051	33,48	25,64	76,6	25	
11 165 083	63,10	15 552	8,1	886 404	681 690	57,00	43,83	76,9	2	
3 235 803	121,91	424	1,6	51 151	39 703	120,64	93,64	77,6	31	
1 244 248	64,34	1 297	6,3	78 969	59 877	60,89	46,17	75,8	33	
440 403	38,08	199	1,7	8 029	6 164	40,35	30,97	76,8	35	
4 920 454	85,66	1 920	3,2	138 149	105 744	71,95	55,08	76,6	3	
959 886	96,00	540	5,1	37 853	29 279	70,10	54,22	77,4	41	
185 368	61,75	1 196	28,5	67 138	51 412	56,14	42,99	76,6	43	
82 336	36,77	48	2,1	1 784	1 366	37,17	28,46	76,6	45	
1 227 590	80,55	1 784	10,5	106 775	82 057	59,85	46,00	76,9	4	
507 759	142,07	724	16,9	101 490	78 990	140,18	109,10	77,8	50	
1 474 035	170,12	1 548	15,2	315 021	269 649	203,50	174,19	85,6	51	
100 581	60,01	328	16,4	19 912	15 427	60,71	47,03	77,5	52	
572 223	95,85	1 318	18,1	125 189	102 714	94,98	77,93	82,1	53	
128 667	39,88	512	13,7	20 469	15 163	39,98	29,62	74,1	55	
75 883	59,99	100	7,3	6 025	4 510	60,25	45,10	74,9	59	
2 859 748	117,30	4 530	15,7	588 106	486 453	129,82	107,38	82,7	5	
1 114 608	134,61	207	2,4	30 377	25 576	146,75	123,56	84,2	61	
2 046 591	118,87	6 020	25,9	694 261	439 702	115,33	73,04	63,3	69	
594 021	16,45	—	—	—	—	—	—	—	70	
637 336	120,16	26 331	83,2	2 785 385	1 315 760	105,78	49,97	47,2	71	
131 343	30,38	—	—	—	—	—	—	—	72	
1 741 783	78,51	26 338	54,3	2 191 155	1 396 443	83,19	53,02	63,7	73	
259 985	31,57	50 799	86,1	1 579 626	727 566	31,10	14,32	46,1	74	
33 235	61,32	2 094	79,4	126 313	72 992	60,32	34,86	57,8	75	
145 212	52,12	5 164	65,0	267 302	150 647	51,76	29,17	56,4	76	
47 041	73,96	2 016	76,0	143 675	68 005	71,27	33,73	47,3	77	
3 589 956	45,37	112 742	58,8	7 093 456	3 731 413	62,92	33,10	52,6	7	
1 539 018	94,76	21 906	57,4	2 222 226	825 134	101,44	37,67	37,1	91	
9 238	23,51	3	0,8	117	74	39,00	24,67	63,3	98	
4 677	29,23	—	—	—	—	—	—	—	99	
1 552 933	92,46	21 909	56,6	2 222 343	825 208	101,44	37,67	37,1	9	
966 455	72,82	12 629	48,8	1 248 914	493 822	98,89	39,10	39,5	01	
512 685	120,60	6 355	59,9	770 806	365 161	121,29	57,46	47,4	09	
32 100 183	71,86	183 653	29,1	13 779 943	7 237 069	75,03	39,41	52,5		
leistungsempfänger										
1 147 545	55,53	—	—	—	—	—	—	—	10	
166 200	233,76	—	—	—	—	—	—	—	11	
848	94,22	—	—	—	—	—	—	—	13	
78 781	62,57	1	0,1	69	44	69,00	44,00	63,8	15	
1 590	63,60	—	—	—	—	—	—	—	17	
1 394 964	61,54	1	0,0	69	44	69,00	44,00	63,8	1	
5 101 517	93,07	2 014	3,5	192 446	148 685	95,55	73,83	77,3	21	
1 868	66,71	14	33,3	832	617	59,43	44,07	74,2	23	
727 558	32,63	575	2,5	19 233	14 763	33,45	25,67	76,7	25	
5 830 943	75,59	2 603	3,3	212 511	164 065	81,64	63,03	77,2	2	
2 388 857	131,78	322	1,8	42 502	33 078	131,99	102,73	77,8	31	
2 134	82,08	1	3,7	64	50	64,00	50,00	78,1	33	
224 553	38,05	109	1,8	4 356	3 299	39,96	30,27	75,8	35	
2 615 544	108,74	432	1,8	46 922	36 427	108,62	84,32	77,6	3	
522 472	115,21	78	1,7	9 012	6 876	115,54	88,15	76,3	41	
128	128,00	—	—	—	—	—	—	—	43	
41 405	36,61	20	1,7	697	536	34,85	26,80	76,9	45	
564 005	99,52	98	1,7	9 709	7 412	99,07	75,63	76,3	4	
505 342	142,43	722	16,9	101 321	78 860	140,33	109,22	77,8	50	
1 457 993	171,57	1 529	15,3	313 079	268 257	204,76	175,45	85,7	51	
248	124,00	—	—	—	—	—	—	—	52	
614	102,33	—	—	—	—	—	—	—	53	
63 273	39,84	253	13,7	10 137	7 487	40,07	29,59	73,9	55	
75 883	59,99	100	7,3	6 025	4 510	60,25	45,10	74,9	59	
2 103 353	141,10	2 604	14,9	430 562	359 114	165,35	137,91	83,4	5	

noch: 2. Kürzung
noch a) Häufigkeit und

Nr.	Sozialleistungsart	Leistungsfälle insgesamt					davon
		Zahl der Fälle	Bruttobetrag		Nettobetrag		ohne Kürzung der genannten
			Betragssumme	je Fall	je Fall	in vH von Spalte 3	Zahl der Fälle
		1	2	3	4	5	6
noch: Männliche Sozial							
61	Arbeitslosenversicherung	4 619	730 131	158,07	157,25	99,5	4 465
69	Arbeitslosenfürsorge	14 810	1 958 868	132,27	121,16	91,6	11 292
	Kriegsopferversorgung						
70	Beschädigtengrundrente	35 230	579 506	16,45	16,45	100	35 230
71	Besch.-grund- u. Ausgl.-Rente	30 969	3 357 825	108,43	61,56	56,8	5 082
72	Witwen-(r)grundrente	6	200	33,33	33,33	100	6
73	Witwen-(r)gr.- u. Ausgl.-Rente	46	3 427	74,50	57,20	76,8	22
74	Halbwaisenrente	30 302	944 104	31,16	16,64	53,4	4 157
75	Vollwaisenrente	1 341	81 182	60,54	39,77	65,7	265
76	Rente für Elternanteil	879	45 838	52,15	33,91	65,0	302
77	Rente für Elternpaar	2 621	188 523	71,93	43,44	60,4	631
7	zusammen	101 394	5 200 605	51,29	31,46	61,3	45 695
	Lastenausgleich						
91	Unterhaltshilfe	14 003	1 643 100	117,34	71,20	60,7	5 527
98	Entschädigungsrente	234	5 611	23,98	23,79	99,2	231
99	Unterhaltzuschuß	40	1 188	29,70	29,70	100	40
9	zusammen	14 277	1 649 899	115,56	70,31	60,8	5 798
01	Offene Fürsorge	8 410	847 737	100,80	59,18	58,7	3 927
09	Geschlossene Fürsorge	4 603	554 240	120,41	83,97	69,7	1 900
	Alle Leistungsarten zusammen ..	298 289	24 150 062	80,96	69,31	85,6	217 515
Weibliche Sozial							
	Unfallversicherung						
10	Verletztentellrente	4 097	100 879	24,57	24,57	100	4 097
11	Verletztenvollrente	54	6 059	112,20	112,20	100	54
13	Witwen-(r)rente	5 596	557 682	99,65	99,64	100	5 593
15	Waisenrente	1 284	80 271	63,51	63,50	100	1 283
17	Elternrente	82	4 728	57,66	57,66	100	82
1	zusammen	11 093	749 399	67,56	67,55	100	11 089
	Invalidenversicherung						
21	Invalidenrente	45 103	2 878 260	63,82	63,36	99,3	43 578
23	Witwen-(r)rente	45 824	2 414 898	52,70	49,83	94,6	34 958
25	Waisenrente	21 831	714 875	32,75	32,54	99,4	21 273
2	zusammen	112 758	6 008 033	53,28	51,90	97,4	99 809
	Angestelltenversicherung						
31	Ruhegeld	8 517	855 595	100,46	100,22	99,8	8 415
33	Witwen-(r)rente	20 608	1 321 019	64,10	63,18	98,6	19 312
35	Waisenrente	5 754	219 523	38,15	38,01	99,6	5 664
3	zusammen	34 879	2 396 137	68,70	68,07	99,1	33 391
	Berliner Renten						
41	Versichertenrente	5 926	466 255	78,68	77,59	98,6	5 464
43	Witwen-(r)rente	4 197	252 378	60,13	56,39	93,8	3 001
45	Waisenrente	1 136	42 018	36,99	36,76	99,4	1 108
4	zusammen	11 259	760 651	67,56	65,57	97,1	9 573
	Knappschaftsversicherung						
50	Knappschaftsrente	28	2 586	92,36	90,96	98,5	26
51	Knappschaftsvollrente	189	18 584	98,33	95,42	97,0	170
52	Witwen-(r)rente	2 002	120 245	60,06	57,82	96,3	1 674
53	Witwen-(r)vollrente	7 282	696 798	95,69	92,60	96,8	5 964
55	Waisenrente	1 897	75 726	39,92	38,52	96,5	1 638
59	Knappschaftssold	—	—	—	—	—	—
5	zusammen	11 398	913 939	80,18	77,53	96,7	9 472
61	Arbeitslosenversicherung	3 868	414 854	107,25	107,00	99,8	3 815
69	Arbeitslosenfürsorge	8 427	781 984	92,80	82,11	88,5	5 925
	Kriegsopferversorgung						
70	Beschädigtengrundrente	879	14 515	16,51	16,51	100	879
71	Besch.-grund- u. Ausgl.-Rente	666	64 896	97,44	70,00	71,8	222
72	Witwen-(r)grundrente	3 329	131 143	39,39	39,39	100	3 329
73	Witwen-(r)gr.- u. Ausgl.-Rente	48 478	3 929 622	81,06	64,68	79,8	22 164
74	Halbwaisenrente	28 731	895 507	31,17	16,83	54,0	4 077
75	Vollwaisenrente	1 295	78 366	60,51	40,85	67,5	277
76	Rente für Elternanteil	7 071	366 676	51,86	37,63	72,6	2 484
77	Rente für Elternpaar	31	2 193	70,74	38,10	53,9	5
7	zusammen	90 480	5 482 918	66,60	45,66	75,4	33 437
	Lastenausgleich						
91	Unterhaltshilfe	24 145	2 118 144	87,73	56,62	64,5	10 715
98	Entschädigungsrente	162	3 744	23,11	23,11	100	162
99	Unterhaltzuschuß	120	3 489	29,08	29,08	100	120
9	zusammen	24 427	2 125 377	87,01	56,27	64,7	10 997
01	Offene Fürsorge	17 491	1 367 632	78,19	55,03	70,4	9 345
09	Geschlossene Fürsorge	6 003	729 251	121,48	81,85	67,4	2 351
	Alle Leistungsarten zusammen ..	332 083	21 730 175	65,44	56,20	85,9	229 204

der Leistungen

Umfang der Kürzungen

Leistungsfälle										Nr.
in der Vorspalte		mit Kürzung der in der Vorspalte genannten Leistungsart								
Leistungsart		Zahl der Fälle	in vH von Spalte 1	Bruttobetrag	Nettobetrag	Bruttobetrag	Nettobetrag			
Bruttobetrag				Betragssumme	je Fall	in DM	in vH von Spalte 13			
Betragssumme	je Fall									
								in DM		
7	8	9	10	11	12	13	14	15		
leistungsempfänger										
705 314	157,97	154	3,3	24 817	21 003	161,15	136,38	84,6	61	
1 501 261	132,95	3 518	23,8	457 607	293 127	130,08	83,32	64,1	69	
579 506	16,45	—	—	—	—	—	—	—	70	
614 751	120,97	25 887	83,6	2 743 074	1 291 728	105,96	49,90	47,1	71	
200	33,33	—	—	—	—	—	—	—	72	
1 642	74,64	24	52,2	1 785	989	74,38	41,21	55,4	73	
131 182	31,56	26 145	86,3	812 922	372 894	31,09	14,26	45,9	74	
16 272	61,40	1 076	80,2	64 910	37 057	60,33	34,44	57,1	75	
15 845	52,47	577	65,6	29 993	13 966	51,98	24,20	46,6	76	
46 687	73,99	1 990	75,9	141 836	67 178	71,27	33,76	47,4	77	
1 406 085	30,77	55 699	54,9	3 794 520	1 783 812	68,13	32,03	47,0	7	
618 680	111,94	8 476	60,5	1 024 420	378 314	120,86	44,63	36,9	91	
5 494	23,78	3	1,3	117	74	39,00	24,07	63,3	98	
1 188	29,70	—	—	—	—	—	—	—	99	
625 362	107,86	8 479	59,4	1 024 537	378 388	120,83	44,63	36,9	9	
305 294	77,74	4 483	53,3	542 443	192 399	121,00	42,92	35,5	01	
228 924	120,49	2 703	58,7	325 316	157 592	120,35	58,30	48,4	09	
17 281 049	79,45	80 774	27,1	6 869 013	3 393 383	85,04	42,01	49,4		
leistungsempfänger										
100 679	24,57	—	—	—	—	—	—	—	10	
6 059	112,20	—	—	—	—	—	—	—	11	
557 467	99,67	3	0,1	195	124	65,00	41,33	63,6	13	
80 183	63,49	1	0,1	88	75	88,00	75,00	85,2	15	
4 728	57,66	—	—	—	—	—	—	—	17	
749 116	67,53	4	0,0	283	199	70,75	49,75	70,3	1	
2 785 272	63,91	1 525	3,4	92 988	72 505	60,98	47,54	78,0	21	
1 852 693	53,00	10 866	23,7	562 205	430 832	51,74	39,65	76,6	23	
696 175	32,73	558	2,6	18 700	14 288	33,51	25,61	76,4	25	
5 334 140	53,44	12 949	11,5	673 893	517 625	52,04	39,97	76,8	2	
846 946	100,65	102	1,2	8 649	6 625	84,79	64,95	76,6	31	
1 242 114	64,32	1 296	6,3	78 905	59 827	60,88	46,16	75,8	33	
215 850	38,11	90	1,6	3 673	2 865	40,81	31,83	78,0	35	
2 304 910	69,03	1 488	4,3	91 227	69 317	61,31	46,58	76,0	3	
437 414	80,05	462	7,8	28 841	22 403	62,43	48,49	77,7	41	
185 240	61,73	1 196	28,5	67 138	51 412	56,14	42,99	76,6	43	
40 931	36,94	28	2,5	1 087	830	38,82	29,64	76,4	45	
663 585	69,32	1 686	15,0	97 066	74 645	57,57	44,27	76,9	4	
2 417	92,96	2	7,1	169	130	84,50	65,00	76,9	50	
16 642	97,89	19	10,1	1 942	1 392	102,21	73,26	71,7	51	
100 333	59,94	328	16,4	19 912	15 427	60,71	47,03	77,5	52	
571 609	95,84	1 318	18,1	125 189	102 714	94,98	77,93	82,1	53	
65 394	39,92	259	13,7	10 332	7 676	39,89	29,64	74,3	55	
756 395	79,86	1 926	16,9	157 544	127 339	81,80	66,12	80,8	5	
409 294	107,29	53	1,4	5 560	4 573	104,91	86,28	82,2	61	
545 330	92,04	2 502	29,7	236 654	146 575	94,59	58,58	61,9	69	
14 515	16,51	—	—	—	—	—	—	—	70	
22 585	101,73	444	66,7	42 311	24 032	95,30	54,13	56,8	71	
131 143	39,39	—	—	—	—	—	—	—	72	
1 740 141	78,51	26 314	54,3	2 189 370	1 395 454	83,20	53,03	63,7	73	
128 803	31,59	24 654	85,8	766 704	354 672	31,10	14,39	46,3	74	
16 963	61,24	1 018	78,6	61 403	35 935	60,32	35,30	58,5	75	
129 367	52,08	4 587	64,9	237 309	136 681	51,74	29,80	57,6	76	
354	70,80	26	83,9	1 839	827	70,73	31,81	45,0	77	
2 183 871	65,31	57 043	63,0	3 298 936	1 947 601	57,83	34,14	59,0	7	
920 338	85,89	13 430	55,6	1 197 806	446 820	89,19	33,27	37,3	91	
3 744	23,11	—	—	—	—	—	—	—	98	
3 489	29,08	—	—	—	—	—	—	—	99	
927 571	84,35	13 430	55,0	1 197 806	446 820	89,19	33,27	37,3	9	
661 161	70,75	8 146	46,6	706 471	391 423	86,73	37,00	42,7	01	
283 761	120,70	3 652	60,8	445 490	297 569	121,99	56,84	46,6	09	
14 819 134	64,65	102 879	31,0	6 910 930	3 843 686	67,18	37,36	55,6		

noch: 2. Kürzung
b) Leistungsfälle mit Kürzung der Leistung

		Leistungsfälle insgesamt						davon erfolgte								
Nr.	Sozialleistungsart	Zahl der Fälle	Betragssumme		Betrag je Fall			Bezugs von nur anderen Sozialleistungen						Bezugs		
			brutto	netto	brutto	netto	in vH von Sp. 4	Zahl der Fälle	in vH von Sp. 1	Betragssumme		Betrag je Fall			in vH von Sp. 11	Zahl der Fälle
										brutto	netto	brutto	netto			
1	2	3	4	5	6	7	8	9	10	11	12	13	14			
Sozialleistungs																
10	Unfallversicherung															
11	Verletztenteilrente	—	—	—	—	—	—	—	—	—	—	—	—	—		
13	Verletztenvollrente	—	—	—	—	—	—	—	—	—	—	—	—	—		
15	Witwen-(r)rente	3	195	124	65,00	41,33	63,6	2	66,7	147	96	73,50	48,00	65,3		
17	Waisenrente	2	157	119	78,50	59,50	75,8	—	—	—	—	—	—	—		
1	Elternrente	—	—	—	—	—	—	—	—	—	—	—	—	—		
	zusammen	5	352	243	70,40	48,60	69,0	2	40,0	147	96	73,50	48,00	65,3		
21	Invalidenversicherung															
23	Invalidenrente	3 539	285 434	221 190	80,65	62,50	77,5	3 534	99,9	284 972	220 887	80,64	62,50	77,5		
25	Witwen-(r)rente	10 880	563 037	431 449	51,75	39,66	76,6	10 875	99,9	562 762	431 279	51,75	39,66	76,6		
2	Waisenrente	1 133	37 933	29 051	33,48	25,64	76,6	1 131	99,8	37 871	28 999	33,48	25,64	76,6		
	zusammen	15 552	886 404	681 690	57,00	43,83	76,9	15 540	99,9	885 605	681 165	56,99	43,83	76,9		
31	Angestelltenversicherung															
33	Ruhegeld	424	51 151	39 703	120,64	93,64	77,6	423	99,8	51 081	39 653	120,76	93,74	77,6		
35	Witwen-(r)rente	1 297	78 969	59 877	60,89	46,17	75,8	1 296	99,9	78 890	59 803	60,87	46,14	75,8		
3	Waisenrente	199	8 029	6 164	40,35	30,97	76,8	194	97,5	7 832	6 027	40,37	31,07	77,0		
	zusammen	1 920	138 149	105 744	71,95	55,08	76,6	1 913	99,6	137 803	105 483	72,04	55,14	76,5		
41	Berliner Renten															
43	Versichertenrente	540	37 853	29 279	70,10	54,22	77,4	539	99,8	37 732	29 168	70,00	54,12	77,3		
45	Witwen-(r)rente	1 196	67 138	51 412	56,14	42,99	76,6	1 196	100	67 138	51 412	56,14	42,99	76,6		
4	Waisenrente	48	1 784	1 366	37,17	28,46	76,6	48	100	1 784	1 366	37,17	28,46	76,6		
	zusammen	1 784	106 775	82 057	59,85	46,00	76,9	1 783	99,9	106 654	81 946	59,82	45,96	76,8		
50	Knappschaftsversicherung															
51	Knappschaftsrente	724	101 490	78 990	140,18	109,10	77,8	724	100	101 490	78 990	140,18	109,10	77,8		
52	Knappschaftsvollrente	1 548	315 021	269 649	203,50	174,19	85,6	1 546	99,9	314 729	269 385	203,58	174,25	85,6		
53	Witwen-(r)rente	328	19 912	15 427	60,71	47,03	77,5	328	100	19 912	15 427	60,71	47,03	77,5		
55	Witwen-(r)vollrente	1 318	125 189	102 714	94,98	77,93	82,1	1 318	100	125 189	102 714	94,98	77,93	82,1		
55	Waisenrente	512	20 469	15 163	39,98	29,62	74,1	512	100	20 469	15 163	39,98	29,62	74,1		
59	Knappschaftssold	100	6 025	4 510	60,25	45,10	74,9	100	100	6 025	4 510	60,25	45,10	74,9		
5	zusammen	4 530	588 106	486 453	129,82	107,38	82,7	4 528	99,9	587 814	486 189	129,82	107,37	82,7		
61	Arbeitslosenversicherung	207	30 377	25 576	146,75	123,56	84,2	—	—	—	—	—	—	207		
69	Arbeitslosenfürsorge	6 020	694 261	439 702	115,33	73,04	63,3	2 942	48,9	332 035	189 926	112,86	64,56	57,2		
70	Kriegsopferversorgung															
71	Beschädigtengrundrente	—	—	—	—	—	—	—	—	—	—	—	—	—		
72	Besch.-grund- u. Ausgl.-Rente	26 331	2 785 385	1 315 760	105,78	49,97	47,2	3 830	14,6	507 632	351 376	132,54	91,74	69,2		
73	Witwen-(r)gr.- u. Ausgl.-Rente	26 338	2 191 155	1 396 443	83,19	53,02	63,7	10 621	40,3	938 404	684 598	88,35	64,46	73,0		
74	Halbwaisenrente	50 799	1 579 620	727 566	31,10	14,32	46,1	34 562	68,0	1 074 334	545 040	31,08	15,77	50,7		
75	Vollwaisenrente	2 094	126 313	72 992	60,32	34,86	57,8	1 283	61,3	77 406	52 640	60,33	41,03	68,0		
76	Rente für Elternanteil	5 164	267 302	150 647	51,76	29,17	56,4	3 301	63,9	170 793	96 951	51,74	29,37	56,8		
77	Rente für Elternpaar	2 016	143 675	68 005	71,27	33,73	47,3	1 182	58,6	84 645	41 294	71,61	34,94	48,8		
7	zusammen	112 742	7 093 456	3 731 413	62,92	33,10	52,6	54 779	48,6	2 853 214	1 771 899	52,09	32,35	62,1		
91	Lastenausgleich															
98	Unterhaltshilfe	21 906	2 222 226	825 134	101,44	37,67	37,1	19 063	87,0	1 923 743	676 470	100,92	35,49	35,2		
99	Entschädigungsrente	3	117	74	39,00	24,67	63,3	3	100	117	74	39,00	24,67	63,3		
9	Unterhaltzuschuß	—	—	—	—	—	—	—	—	—	—	—	—	—		
	zusammen	21 909	2 222 343	825 208	101,44	37,67	37,1	19 066	87,0	1 923 860	676 544	100,91	35,48	35,2		
01	Offene Fürsorge	12 629	1 248 914	493 822	98,89	39,10	39,5	8 190	64,9	800 674	262 301	97,76	32,03	32,8		
09	Geschlossene Fürsorge	6 355	770 806	365 161	121,29	57,46	47,4	4 182	75,3	582 258	255 605	121,76	53,45	43,9		
	Alle Leistungsarten zusammen	183 653	13 779 943	7 237 069	75,03	39,41	52,5	113 525	61,8	8 210 064	4 511 154	72,32	39,74	55,0		
Männliche Sozial																
10	Unfallversicherung															
11	Verletztenteilrente	—	—	—	—	—	—	—	—	—	—	—	—	—		
13	Verletztenvollrente	—	—	—	—	—	—	—	—	—	—	—	—	—		
15	Witwen-(r)rente	—	—	—	—	—	—	—	—	—	—	—	—	—		
17	Waisenrente	1	69	44	69,00	44,00	63,8	—	—	—	—	—	—	—		
1	Elternrente	—	—	—	—	—	—	—	—	—	—	—	—	—		
	zusammen	1	69	44	69,00	44,00	63,8	—	—	—	—	—	—	—		
21	Invalidenversicherung															
23	Invalidenrente	2 014	192 446	148 685	95,55	73,83	77,3	2 011	99,9	192 131	148 465	95,54	73,83	77,3		
25	Witwen-(r)rente	14	832	617	59,43	44,07	74,2	14	100	832	617	59,43	44,07	74,2		
2	Waisenrente	575	19 233	14 763	33,45	25,67	76,7	573	99,7	19 171	14 711	33,46	25,67	76,7		
	zusammen	2 603	212 511	164 065	81,64	63,03	77,2	2 598	99,8	212 134	163 793	81,65	63,05	77,2		
31	Angestelltenversicherung															
33	Ruhegeld	322	42 502	33 078	131,99	102,73	77,8	322	100	42 502	33 078	131,99	102,73	77,8		
35	Witwen-(r)rente	1	64	50	64,00	50,00	78,1	1	100	64	50	64,00	50,00	78,1		
3	Waisenrente	109	4 356	3 299	39,96	30,27	75,8	106	97,3	4 251	3 221	40,10	30,39	75,8		
	zusammen	432	46 922	36 427	108,62	84,32	77,6	429	99,3	46 817	36 349	109,13	84,73	77,6		
41	Berliner Renten															
43	Versichertenrente	78	9 012	6 876	115,54	88,15	76,3	77	98,7	8 891	6 765	115,47	87,86	76,1		
45	Witwen-(r)rente	—	—	—	—	—	—	—	—	—	—	—	—	—		
4	Waisenrente	20	697	536	34,85	26,80	76,9	20	100	697	536	34,85	26,80	76,9		
	zusammen	98	9 709	7 412	99,07	75,63	76,3	97	99,0	9 588	7 301	98,85	75,27	76,2		
50	Knappschaftsversicherung															
51	Knappschaftsrente	722	101 321	78 860	140,33	109,22	77,8	722	100	101 321	78 860	140,33	109,22	77,8		
52	Knappschaftsvollrente	1 529	313 079	268 257	204,76	175,45	85,7	1 527	99,9	312 787	267 993	204,84	175,50	85,7		
53	Witwen-(r)rente	—	—	—	—	—	—	—	—	—	—	—	—	—		
55	Witwen-(r)vollrente	—	—	—	—	—	—	—	—	—	—	—	—	—		
55	Waisenrente	253	10 137	7 487	40,07	29,59	7									

der Leistungen
nach Kürzungsgründen und deren Auswirkung

die Kürzung wegen

von nur anderen Einkommen						Bezugs von anderen Sozialleistungen und anderen Einkommen										sonstiger Gründe										Nr.
in vH von Sp. 1	Betragssumme		Betrag je Fall				Zahl der Fälle	in vH von Sp. 1	Betragssumme		Betrag je Fall				Zahl der Fälle	in vH von Sp. 1	Betragssumme		Betrag je Fall				in vH von Sp. 32			
	brutto	netto	brutto	netto	brutto	netto			brutto	netto	brutto	netto	brutto	netto			brutto	netto	brutto	netto	brutto	netto				
																								in DM		
	15	16	17	18	19	20			21	22	23	24	25	26			27	28	29	30	31	32		33	34	

empfänger insgesamt

—	—	—	—	—	—	—	—	—	—	—	—	—	—	—	—	—	—	—	—	10	
—	—	—	—	—	—	—	—	—	—	—	—	—	—	—	—	—	—	—	—	11	
—	—	—	—	—	—	—	—	—	—	—	—	—	—	1	33,3	48	28	48,00	28,00	58,3	13
—	—	—	—	—	—	—	—	—	—	—	—	—	—	2	100	157	119	78,50	59,50	75,8	15
—	—	—	—	—	—	—	—	—	—	—	—	—	—	3	60,0	205	147	68,33	49,00	71,7	17
—	—	—	—	—	—	—	—	—	—	—	—	—	—	5	0,1	462	303	92,40	60,60	65,6	21
—	—	—	—	—	—	—	—	—	—	—	—	—	—	5	0,1	275	170	55,00	34,00	61,8	23
—	—	—	—	—	—	—	—	—	—	—	—	—	—	2	0,2	62	52	31,00	26,00	83,9	25
—	—	—	—	—	—	—	—	—	—	—	—	—	—	12	0,1	799	525	66,58	43,75	65,7	2
—	—	—	—	—	—	—	—	—	—	—	—	—	—	1	0,2	70	50	70,00	50,00	71,4	31
—	—	—	—	—	—	—	—	—	—	—	—	—	—	1	0,1	79	74	79,00	74,00	93,7	33
—	—	—	—	—	—	—	—	—	—	—	—	—	—	5	2,5	197	137	39,40	27,40	69,5	35
—	—	—	—	—	—	—	—	—	—	—	—	—	—	7	0,4	346	261	49,43	37,29	75,4	3
—	—	—	—	—	—	—	—	—	—	—	—	—	—	1	0,2	121	111	121,00	111,00	91,7	41
—	—	—	—	—	—	—	—	—	—	—	—	—	—	—	—	—	—	—	—	—	43
—	—	—	—	—	—	—	—	—	—	—	—	—	—	1	0,1	121	111	121,00	111,00	91,7	45
—	—	—	—	—	—	—	—	—	—	—	—	—	—	—	—	—	—	—	—	—	4
—	—	—	—	—	—	—	—	—	—	—	—	—	—	—	—	—	—	—	—	—	50
—	—	—	—	—	—	—	—	—	—	—	—	—	—	2	0,1	292	264	146,00	132,00	90,4	51
—	—	—	—	—	—	—	—	—	—	—	—	—	—	—	—	—	—	—	—	—	52
—	—	—	—	—	—	—	—	—	—	—	—	—	—	—	—	—	—	—	—	—	53
—	—	—	—	—	—	—	—	—	—	—	—	—	—	—	—	—	—	—	—	—	55
—	—	—	—	—	—	—	—	—	—	—	—	—	—	—	—	—	—	—	—	—	59
—	—	—	—	—	—	—	—	—	—	—	—	—	—	2	0,1	292	264	146,00	132,00	90,4	5
100	30 377	25 516	146,75	123,56	84,2	—	—	—	—	—	—	—	—	—	—	—	—	—	—	—	61
37,7	270 607	198 061	119,32	87,33	73,2	810	13,4	91 619	51 715	113,11	63,85	56,5	—	—	—	—	—	—	—	—	69
—	—	—	—	—	—	—	—	—	—	—	—	—	—	—	—	—	—	—	—	—	70
76,9	2 007 550	832 432	99,10	41,09	41,5	2 236	8,5	269 328	131 576	120,45	58,84	48,9	8	0,0	875	376	109,38	47,00	43,0	71	
40,0	827 763	468 572	78,67	44,53	56,6	5 190	19,7	424 538	243 027	81,80	46,83	57,3	5	0,0	450	246	90,00	49,20	54,7	72	
13,6	215 462	82 757	31,14	11,96	38,4	9 308	18,4	289 520	99 620	31,10	10,70	34,4	10	0,0	310	149	31,00	14,90	48,1	73	
14,9	18 960	9 219	60,58	29,45	48,6	498	23,8	29 947	11 133	60,13	22,36	37,2	—	—	—	—	—	—	—	74	
19,6	52 695	34 128	52,07	33,72	64,8	851	16,5	43 814	19 568	51,49	22,99	44,7	—	—	—	—	—	—	—	75	
17,5	25 055	13 851	70,98	39,24	55,3	481	23,9	33 975	12 860	70,63	26,74	37,9	—	—	—	—	—	—	—	76	
34,9	3 147 485	1 440 959	79,93	36,59	45,8	18 564	16,5	1 091 122	517 784	58,78	27,89	47,5	23	0,0	1 635	771	71,09	33,52	47,2	77	
—	—	—	—	—	—	—	—	—	—	—	—	—	—	—	—	—	—	—	—	—	7
6,9	152 629	104 182	101,41	69,22	68,3	1 336	6,1	145 619	44 341	109,00	33,19	30,5	2	0,0	235	141	117,50	70,50	60,0	91	
—	—	—	—	—	—	—	—	—	—	—	—	—	—	—	—	—	—	—	—	—	98
6,9	152 629	104 182	101,41	69,22	68,3	1 336	6,1	145 619	44 341	109,00	33,19	30,5	2	0,0	235	141	117,50	70,50	60,0	99	
25,7	304 516	189 283	93,78	58,29	62,2	1 192	9,4	143 724	42 238	120,57	35,43	29,4	—	—	—	—	—	—	—	—	9
18,6	139 180	93 301	117,75	78,93	67,0	391	6,1	49 368	16 255	126,26	41,57	32,9	—	—	—	—	—	—	—	—	01
26,0	4 044 794	2 051 362	84,65	42,93	50,7	22 293	12,1	1 521 452	672 333	68,25	30,16	44,2	50	0,1	3 633	2 220	72,66	44,40	61,1	09	

leistungsempfänger

—	—	—	—	—	—	—	—	—	—	—	—	—	—	—	—	—	—	—	—	10
—	—	—	—	—	—	—	—	—	—	—	—	—	—	—	—	—	—	—	—	11
—	—	—	—	—	—	—	—	—	—	—	—	—	—	—	—	—	—	—	—	13
—	—	—	—	—	—	—	—	—	—	—	—	—	—	—	—	—	—	—	—	15
—	—	—	—	—	—	—	—	—	—	—	—	—	—	—	—	—	—	—	—	17
—	—	—	—	—	—	—	—	—	—	—	—	—	—	—	—	—	—	—	—	1
—	—	—	—	—	—	—	—	—	—	—	—	—	—	—	—	—	—	—	—	21
—	—	—	—	—	—	—	—	—	—	—	—	—	—	—	—	—	—	—	—	23
—	—	—	—	—	—	—	—	—	—	—	—	—	—	—	—	—	—	—	—	25
—	—	—	—	—	—	—	—	—	—	—	—	—	—	—	—	—	—	—	—	2
—	—	—	—	—	—	—	—	—	—	—	—	—	—	—	—	—	—	—	—	31
—	—	—	—	—	—	—	—	—	—	—	—	—	—	—	—	—	—	—	—	33
—	—	—	—	—	—	—	—	—	—	—	—	—	—	—	—	—	—	—	—	35
—	—	—	—	—	—	—	—	—	—	—	—	—	—	—	—	—	—	—	—	3
—	—	—	—	—	—	—	—	—	—	—	—	—	—	—	—	—	—	—	—	41
—	—	—	—	—	—	—	—	—	—	—	—	—	—	—	—	—	—	—	—	43
—	—	—	—	—	—	—	—	—	—	—	—	—	—	—	—	—	—	—	—	45
—	—	—	—	—	—	—	—	—	—	—	—	—	—	—	—	—	—	—	—	4
—	—	—	—	—	—	—	—	—	—	—	—	—	—	—	—	—	—	—	—	50
—	—	—	—	—	—	—	—	—	—	—	—	—	—	—	—	—	—	—	—	51
—	—	—	—	—	—	—	—	—	—	—	—	—	—	—	—	—	—	—	—	52
—	—	—	—	—	—	—	—	—	—	—	—	—	—	—	—	—	—	—	—	53
—	—	—	—	—	—	—	—	—	—	—	—	—	—	—	—	—	—	—	—	55
—	—	—	—	—	—	—	—	—	—	—	—	—	—	—	—	—	—	—	—	59
—	—	—	—	—	—	—	—	—	—	—	—	—	—	—	—	—	—	—	—	5

noch: 2. Kürzung
noch: b) Leistungsfälle mit Kürzung der Leistung

Nr.	Sozialleistungsart	Leistungsfälle insgesamt						davon erfolgte									
		Zahl der Fälle	Betragssumme		Betrag je Fall			Bezugs von nur anderen Sozialleistungen								Bezugs	
			brutto	netto	brutto	netto	in vH von Sp. 4	Zahl der Fälle	in vH von Sp. 1	Betragssumme		Betrag je Fall			in vH von Sp. 11		Zahl der Fälle
										brutto	netto	brutto	netto				
														in DM			
1	2	3	4	5	6	7	8	9	10	11	12	13	14				
noch: Männliche Sozial																	
61	Arbeitslosenversicherung	154	24 817	21 003	161,15	136,38	84,6	—	—	—	—	—	—	154			
69	Arbeitslosenfürsorge	3 518	457 607	293 127	130,08	83,32	64,1	1 569	44,6	200 018	108 741	127,48	69,31	54,4	1 519		
70	Kriegsopferversorgung	—	—	—	—	—	—	—	—	—	—	—	—	—			
71	Beschädigtengrundrente	—	—	—	—	—	—	—	—	—	—	—	—	—			
72	Besch.-grund- u. Ausgl.-Rente	25 887	2 743 074	1 291 728	105,96	49,90	47,1	3 709	14,3	495 730	342 722	133,66	92,40	69,1	19 983		
73	Witwen-(r)grundrente	—	—	—	—	—	—	—	—	—	—	—	—	—			
74	Witwen-(r)gr.- u. Ausgl.-Rente	24	1 785	989	74,38	41,21	55,4	5	20,8	312	137	62,40	27,40	43,9	17		
75	Halbwaisenrente	26 145	812 922	372 894	31,09	14,26	45,9	17 352	66,4	539 395	273 754	31,09	15,78	50,8	3 752		
76	Vollwaisenrente	1 078	84 910	37 057	60,33	34,44	57,1	625	58,1	37 707	25 696	60,33	41,11	68,1	178		
77	Rente für Elternteil	577	29 993	13 966	51,98	24,20	46,6	336	58,2	17 449	6 775	51,93	20,16	38,8	166		
78	Rente für Elternpaar	1 990	141 836	67 178	71,27	33,76	47,4	1 166	58,6	83 472	40 732	71,59	34,93	48,8	345		
79	zusammen	55 699	3 794 520	1 783 812	68,13	32,03	47,0	23 193	41,6	1 774 065	689 816	50,62	29,74	58,8	24 441		
91	Lastenausgleich	—	—	—	—	—	—	—	—	—	—	—	—	—			
98	Unterhaltshilfe	8 476	1 024 420	378 314	120,86	44,63	36,9	7 415	87,5	891 619	314 329	120,25	42,39	35,3	492		
99	Entschädigungsrente	3	117	74	39,00	24,67	63,3	3	100	117	74	39,00	24,67	63,3	—		
9	Unterhaltszuschuß	—	—	—	—	—	—	—	—	—	—	—	—	—			
9	zusammen	8 479	1 024 537	378 388	120,83	44,63	36,9	7 418	87,5	891 736	314 403	120,21	42,38	35,3	492		
91	Offene Fürsorge	4 483	542 443	192 399	121,00	42,92	35,5	3 155	70,4	383 555	121 651	121,57	38,56	31,7	821		
99	Geschlossene Fürsorge	2 703	325 316	157 592	120,35	58,30	48,4	1 921	71,1	233 247	102 625	121,42	53,42	44,0	622		
	Alle Leistungsarten zusammen	80 774	6 869 013	3 393 383	85,04	42,01	49,4	42 982	53,2	3 581 430	1 903 529	83,32	44,29	53,2	28 049		
Weibliche Sozial																	
10	Unfallversicherung	—	—	—	—	—	—	—	—	—	—	—	—	—			
11	Verletztentellrente	—	—	—	—	—	—	—	—	—	—	—	—	—			
13	Verletztentvollrente	—	—	—	—	—	—	—	—	—	—	—	—	—			
13	Witwen-(r)rente	3	195	124	65,00	41,33	63,6	2	66,7	147	96	73,50	48,00	65,3	—		
15	Waisenrente	1	88	75	88,00	75,00	85,2	—	—	—	—	—	—	—			
17	Elternrente	—	—	—	—	—	—	—	—	—	—	—	—	—			
1	zusammen	4	283	199	70,75	49,75	70,3	2	50,0	147	96	73,50	48,00	65,3	—		
21	Invalidenversicherung	—	—	—	—	—	—	—	—	—	—	—	—	—			
21	Invalidenrente	1 525	92 988	72 505	60,98	47,54	78,0	1 523	99,9	92 841	72 422	60,96	47,55	78,0	—		
23	Witwen-(r)rente	10 866	562 205	430 832	51,74	39,65	76,6	10 861	99,9	561 930	430 662	51,74	39,65	76,6	—		
25	Waisenrente	558	18 700	14 288	33,51	25,61	76,4	558	100	18 700	14 288	33,51	25,61	76,4	—		
2	zusammen	12 949	673 893	517 625	52,04	39,97	76,8	12 942	99,9	673 471	517 372	52,04	39,98	76,8	—		
31	Angestelltenversicherung	—	—	—	—	—	—	—	—	—	—	—	—	—			
31	Ruhegeld	102	8 649	6 625	84,79	64,95	76,6	101	99,0	8 579	6 575	84,94	65,10	76,6	—		
33	Witwen-(r)rente	1 296	78 905	59 827	60,88	46,16	75,8	1 295	99,9	78 826	59 753	60,87	46,14	75,8	—		
35	Waisenrente	90	3 673	2 865	40,81	31,83	78,0	88	97,8	3 581	2 806	40,69	31,89	78,4	—		
3	zusammen	1 488	91 227	69 317	61,31	46,58	76,0	1 484	99,7	90 986	69 134	61,31	46,59	76,0	—		
41	Berliner Renten	—	—	—	—	—	—	—	—	—	—	—	—	—			
41	Versichertenrente	462	28 841	22 403	62,43	48,49	77,7	462	100	28 841	22 403	62,43	48,49	77,7	—		
43	Witwen-(r)rente	1 196	67 138	51 412	56,14	42,99	76,6	1 196	100	67 138	51 412	56,14	42,99	76,6	—		
45	Waisenrente	28	1 087	830	38,82	29,64	76,4	28	100	1 087	830	38,82	29,64	76,4	—		
4	zusammen	1 686	97 066	74 645	57,57	44,27	76,9	1 686	100	97 066	74 645	57,57	44,27	76,9	—		
50	Knappschaftsversicherung	—	—	—	—	—	—	—	—	—	—	—	—	—			
50	Knappschaftsrente	2	169	130	84,50	65,00	76,9	2	100	169	130	84,50	65,00	76,9	—		
51	Knappschaftsvollrente	19	1 942	1 392	102,21	73,26	71,7	19	100	1 942	1 392	102,21	73,26	71,7	—		
52	Witwen-(r)rente	328	19 912	15 427	60,71	47,03	77,5	328	100	19 912	15 427	60,71	47,03	77,5	—		
53	Witwen-(r)vollrente	1 318	125 189	102 714	94,98	77,93	82,1	1 318	100	125 189	102 714	94,98	77,93	82,1	—		
55	Waisenrente	259	10 332	7 676	39,89	29,64	74,3	259	100	10 332	7 676	39,89	29,64	74,3	—		
59	Knappschaftssold	—	—	—	—	—	—	—	—	—	—	—	—	—			
5	zusammen	1 926	157 544	127 339	81,80	66,12	80,8	1 926	100	157 544	127 339	81,80	66,12	80,8	—		
61	Arbeitslosenversicherung	53	5 560	4 573	104,91	86,28	82,2	—	—	—	—	—	—	—	53		
69	Arbeitslosenfürsorge	2 502	236 654	146 575	94,59	58,58	61,9	1 373	54,9	132 017	81 185	96,15	59,13	61,5	749		
70	Kriegsopferversorgung	—	—	—	—	—	—	—	—	—	—	—	—	—			
71	Beschädigtengrundrente	—	—	—	—	—	—	—	—	—	—	—	—	—			
71	Besch.-grund- u. Ausgl.-Rente	444	42 311	24 032	95,30	54,13	56,8	121	27,3	11 902	8 654	98,36	71,52	72,7	274		
72	Witwen-(r)grundrente	—	—	—	—	—	—	—	—	—	—	—	—	—			
73	Witwen-(r)gr.- u. Ausgl.-Rente	26 314	2 189 370	1 395 454	83,20	53,03	63,7	10 616	40,4	938 092	684 461	88,37	64,47	73,0	10 505		
74	Halbwaisenrente	24 654	766 704	354 672	31,10	14,39	46,3	17 210	69,8	584 939	271 286	31,08	15,76	50,7	3 167		
75	Vollwaisenrente	1 018	61 403	35 935	60,32	35,30	58,5	658	64,6	39 699	26 944	60,33	40,95	67,9	135		
76	Rente für Elternteil	4 587	237 309	136 681	51,74	29,80	57,6	2 965	64,7	153 344	90 176	51,72	30,41	58,8	846		
77	Rente für Elternpaar	26	1 839	827	70,73	31,81	45,0	16	61,5	1 173	562	73,31	35,13	47,9	8		
79	zusammen	57 043	3 298 936	1 947 601	57,83	34,14	59,0	31 586	55,4	1 679 149	1 082 083	53,16	34,26	64,5	14 935		
91	Lastenausgleich	—	—	—	—	—	—	—	—	—	—	—	—	—			
91	Unterhaltshilfe	13 430	1 197 806	446 820	89,19	33,27	37,3	11 648	86,7	1 032 124	362 141	88,61	31,09	35,1	1 013		
98	Entschädigungsrente	—	—	—	—	—	—	—	—	—	—	—	—	—			
99	Unterhaltszuschuß	—	—	—	—	—	—	—	—	—	—	—	—	—			
9	zusammen	13 430	1 197 806	446 820	89,19	33,27	37,3	11 648	86,7	1 032 124	362 141	88,61	31,09	35,1	1 013		
91	Offene Fürsorge	8 146	706 471	301 423	86,73	37,00	42,7	5 035	61,8	417 119	140 650	82,84	27,93	33,7	2 426		
99	Geschlossene Fürsorge	3 652	445 490	207 569	121,99	56,84	46,6	2 861	78,4	349 011	152 930	121,99	53,47	43,8	560		
	Alle Leistungsarten zusammen	102 879	6 910 930	3 843 686	67,18	37,36	55,6	70 543	68,6	4 628 634	2 607 625	65,61	36,97	56,3	19 736		

der Leistungen nach Kürzungsgründen und deren Auswirkung

die Kürzung wegen

von nur anderen Einkommen						Bezugs von anderen Sozialleistungen und anderen Einkommen										sonstiger Gründe								Nr.
in vH von Sp. 1	Betragssumme		Betrag je Fall		in vH von Sp. 18	Zahl der Fälle	in vH von Sp. 1	Betragssumme		Betrag je Fall		in vH von Sp. 25	Zahl der Fälle	in vH von Sp. 1	Betragssumme		Betrag je Fall		in vH von Sp. 32					
	brutto	netto	brutto	netto				brutto	netto	brutto	netto				brutto	netto	brutto	netto						
	in DM							in DM							in DM									
15	16	17	18	19	20	21	22	23	24	25	26	27	28	29	30	31	32	33	34					

leistungsempfänger

100	24 817	21 003	161,15	136,38	84,6	—	—	—	—	—	—	—	—	—	—	—	—	—	—	—	61
43,2	202 648	152 760	133,41	100,57	75,4	430	12,2	54 941	31 626	127,77	73,55	57,6	—	—	—	—	—	—	—	—	69
77,2	1 981 844	819 863	99,18	41,03	41,4	2 187	8,5	264 625	128 767	121,00	58,88	48,7	8	0,0	875	376	109,38	47,00	43,0	—	70
70,9	1 313	770	77,24	45,29	58,6	2	8,3	160	82	80,00	41,00	51,3	—	—	—	—	—	—	—	—	71
14,4	116 719	45 263	31,11	12,06	38,8	5 034	19,2	156 591	53 770	31,11	10,68	34,3	7	0,0	217	107	31,00	15,29	49,3	—	72
16,5	10 788	5 522	60,61	31,02	51,2	273	25,4	16 415	5 839	60,13	21,39	35,6	—	—	—	—	—	—	—	—	73
28,8	8 680	5 720	52,29	34,46	65,9	75	13,0	3 864	1 471	51,52	19,61	38,1	—	—	—	—	—	—	—	—	74
17,3	24 529	13 628	71,10	39,50	55,6	479	24,1	33 835	12 818	70,64	26,76	37,9	—	—	—	—	—	—	—	—	75
43,9	2 143 873	890 766	87,72	36,45	41,6	8 050	14,5	475 490	202 747	59,07	25,19	42,6	15	0,0	1 092	483	72,80	32,30	44,2	—	77
5,8	58 364	40 152	118,63	81,61	68,8	567	6,7	74 202	23 692	130,87	41,78	31,9	2	0,0	235	141	117,50	70,50	60,0	—	91
—	—	—	—	—	—	—	—	—	—	—	—	—	—	—	—	—	—	—	—	—	98
5,8	58 364	40 152	118,63	81,61	68,8	567	6,7	74 202	23 692	130,87	41,78	31,9	2	0,0	235	141	117,50	70,50	60,0	—	99
18,3	83 541	49 917	101,76	60,80	59,8	507	11,3	75 347	20 831	148,61	41,09	27,7	—	—	—	—	—	—	—	—	9
23,0	72 251	48 194	116,16	71,48	66,7	160	5,9	19 818	6 773	123,86	42,33	34,2	—	—	—	—	—	—	—	—	01
34,7	2 585 494	1 202 792	92,18	42,88	46,5	9 714	12,0	699 798	285 669	72,04	29,41	40,8	29	0,1	2 291	1 393	79,00	48,63	60,8	—	09

leistungsempfänger

—	—	—	—	—	—	—	—	—	—	—	—	—	—	—	—	—	—	—	—	—	10
—	—	—	—	—	—	—	—	—	—	—	—	—	—	—	—	—	—	—	—	—	11
—	—	—	—	—	—	—	—	—	—	—	—	—	1	33,3	48	28	48,00	28,00	58,3	—	13
—	—	—	—	—	—	—	—	—	—	—	—	—	1	100	88	75	88,00	75,00	85,2	—	15
—	—	—	—	—	—	—	—	—	—	—	—	—	2	50,0	136	103	68,00	51,50	75,7	—	17
—	—	—	—	—	—	—	—	—	—	—	—	—	—	—	—	—	—	—	—	—	1
—	—	—	—	—	—	—	—	—	—	—	—	—	2	0,1	147	83	73,50	41,50	56,5	—	21
—	—	—	—	—	—	—	—	—	—	—	—	—	5	0,1	275	170	55,00	34,00	61,8	—	23
—	—	—	—	—	—	—	—	—	—	—	—	—	7	0,1	422	253	60,29	36,14	59,9	—	25
—	—	—	—	—	—	—	—	—	—	—	—	—	—	—	—	—	—	—	—	—	2
—	—	—	—	—	—	—	—	—	—	—	—	—	1	1,0	70	50	70,00	50,00	71,4	—	31
—	—	—	—	—	—	—	—	—	—	—	—	—	1	0,1	79	74	79,00	74,00	93,7	—	33
—	—	—	—	—	—	—	—	—	—	—	—	—	2	2,2	92	59	46,00	29,50	64,1	—	35
—	—	—	—	—	—	—	—	—	—	—	—	—	4	0,3	241	183	60,25	45,75	75,9	—	3
—	—	—	—	—	—	—	—	—	—	—	—	—	—	—	—	—	—	—	—	—	41
—	—	—	—	—	—	—	—	—	—	—	—	—	—	—	—	—	—	—	—	—	43
—	—	—	—	—	—	—	—	—	—	—	—	—	—	—	—	—	—	—	—	—	45
—	—	—	—	—	—	—	—	—	—	—	—	—	—	—	—	—	—	—	—	—	4
—	—	—	—	—	—	—	—	—	—	—	—	—	—	—	—	—	—	—	—	—	50
—	—	—	—	—	—	—	—	—	—	—	—	—	—	—	—	—	—	—	—	—	51
—	—	—	—	—	—	—	—	—	—	—	—	—	—	—	—	—	—	—	—	—	52
—	—	—	—	—	—	—	—	—	—	—	—	—	—	—	—	—	—	—	—	—	53
—	—	—	—	—	—	—	—	—	—	—	—	—	—	—	—	—	—	—	—	—	55
—	—	—	—	—	—	—	—	—	—	—	—	—	—	—	—	—	—	—	—	—	59
—	—	—	—	—	—	—	—	—	—	—	—	—	—	—	—	—	—	—	—	—	5
100	5 560	4 573	104,91	86,28	82,2	—	—	—	—	—	—	—	—	—	—	—	—	—	—	—	61
29,9	67 959	45 301	90,73	60,48	66,7	380	15,2	36 678	20 089	96,52	52,87	54,8	—	—	—	—	—	—	—	—	69
61,7	25 706	12 569	93,82	45,87	48,9	—	49	11,0	4 703	2 809	95,98	57,33	59,7	—	—	—	—	—	—	—	70
39,9	826 450	467 802	78,67	44,53	56,6	5 188	19,7	424 378	242 945	81,80	48,83	57,3	5	0,0	450	246	90,00	49,20	54,7	—	71
18,9	98 743	37 494	31,18	11,84	38,0	4 274	17,3	132 929	45 850	31,10	10,73	34,6	3	0,0	93	42	31,00	14,00	45,2	—	72
13,3	8 172	3 697	60,53	27,39	45,3	225	22,1	13 532	5 294	60,14	23,53	39,1	—	—	—	—	—	—	—	—	73
18,4	44 015	28 408	52,03	33,58	64,5	776	16,9	39 950	18 097	51,48	23,32	45,3	—	—	—	—	—	—	—	—	74
30,8	526	223	65,75	27,88	42,4	2	7,7	140	42	70,00	21,00	30,0	—	—	—	—	—	—	—	—	75
26,2	1 003 612	550 193	67,20	36,84	54,8	10 514	18,4	615 632	315 037	58,55	29,96	51,2	8	0,0	543	288	67,88	36,00	53,0	—	77
7,6	94 265	64 030	93,06	63,21	67,9	769	5,7	71 417	20 649	92,87	26,85	28,9	—	—	—	—	—	—	—	—	91
—	—	—	—	—	—	—	—	—	—	—	—	—	—	—	—	—	—	—	—	—	98
7,6	94 265	64 030	93,06	63,21	67,9	769	5,7	71 417	20 649	92,87	26,85	28,9	—	—	—	—	—	—	—	—	99
29,8	220 975	139 366	91,09	57,45	63,1	685	8,4	68 377	21 407	99,82	31,25	31,3	—	—	—	—	—	—	—	—	9
15,3	66 929	45 107	119,52	80,55	67,4	231	6,3	29 550	9 482	127,92	41,05	32,1	—	—	—	—	—	—	—	—	01
19,2	1 459 300	848 570	73,94	43,00	58,2	12 579	12,2	821 654	386 664	65,32	30,74	47,1	21	0,0	1 342	827	63,99	39,38	61,6	—	09

3. Familien a) Häufigkeit und Umfang

		Leistungsfälle insgesamt					
Nr.	Sozialleistungsart	Zahl der Fälle	Bruttobetrag		davon Familienzuschläge		in vH von Spalte 3
			Summe	je Fall	Summe	je Fall	
in DM							
1	2	3	4	5	6		
Sozialleistungsempfänger							
10	Unfallversicherung						
11	Verletztenrente	24 762	1 248 224	50,41	33 766	1,36	2,7
13	Verletztenvollrente	765	172 259	225,18	7 859	10,27	4,6
15	Witwen-(r)rente	5 605	558 510	99,64	—	—	—
17	Waisenrente	2 524	159 121	63,04	—	—	—
1	Elternrente	107	6 318	59,05	—	—	—
	zusammen	33 763	2 144 432	63,51	41 625	1,23	1,9
21	Invalidenversicherung						
23	Invalidenrente	101 932	8 172 223	80,17	226 790	2,22	2,8
25	Witwen-(r)rente	45 866	2 417 598	52,71	—	—	—
2	Waisenrente	44 704	1 461 666	32,70	—	—	—
	zusammen	192 502	12 051 487	62,60	226 790	1,18	1,9
31	Angestelltenversicherung						
33	Ruhegeld	26 966	3 286 954	121,89	57 737	2,14	1,8
35	Witwen-(r)rente	20 635	1 323 217	64,12	—	—	—
3	Waisenrente	11 764	448 432	38,12	—	—	—
	zusammen	59 365	5 058 603	85,21	57 737	0,97	1,1
41	Berliner Renten						
43	Versichertenrente	10 539	997 739	94,67	7 418	0,70	0,7
45	Witwen-(r)rente	4 198	252 506	60,15	—	—	—
4	Waisenrente	2 287	84 120	36,78	—	—	—
	zusammen	17 024	1 334 365	78,38	7 418	0,44	0,6
50	Knappschaftsversicherung						
51	Knappschaftsrente	4 298	609 249	141,75	57 306	13,33	9,4
52	Knappschaftsvollrente	10 216	1 789 656	175,18	36 212	3,54	2,0
53	Witwen-(r)rente	2 004	120 493	60,13	—	—	—
55	Witwen-(r)vollrente	7 288	697 412	95,69	—	—	—
59	Waisenrente	3 738	149 136	39,90	—	—	—
5	Knappschaftssold	1 365	81 908	60,01	—	—	—
	zusammen	28 909	3 447 854	119,27	93 518	3,23	2,7
61	Arbeitslosenversicherung	8 487	1 144 985	134,91	124 885	14,71	10,9
69	Arbeitslosenfürsorge	23 237	2 740 852	117,95	421 646	18,15	15,4
70	Kriegsopferversorgung						
71	Beschädigtengrundrente	36 109	594 021	16,45	—	—	—
72	Besch.-grund- u. Ausgl.-Rente	31 635	3 422 721	108,19	610 965	19,31	17,8
73	Witwen-(r)grundrente	3 335	131 343	39,38	—	—	—
74	Witwen-(r)gr.- u. Ausgl.-Rente	48 524	3 933 049	81,05	—	—	—
75	Halbwaisenrente	59 033	1 839 611	31,16	—	—	—
76	Vollwaisenrente	2 636	159 548	60,53	—	—	—
77	Rente für Eltern teil	7 950	412 514	51,89	—	—	—
7	Rente für Eltern paar	2 652	190 716	71,91	—	—	—
	zusammen	191 874	10 683 523	55,68	610 965	3,18	5,7
91	Lastenausgleich						
98	Unterhaltshilfe	38 148	3 761 244	98,60	544 406	14,27	14,5
99	Entschädigungsrente	396	9 355	23,62	—	—	—
9	Unterhaltszuschuß	160	4 677	29,23	—	—	—
	zusammen	38 704	3 775 276	97,54	544 406	14,07	14,4
01	Offene Fürsorge	25 901	2 215 369	85,53	539 802	20,84	24,4
09	Geschlossene Fürsorge	10 606	1 283 491	121,02	—	—	—
	Alle Leistungsarten zusammen	630 372	45 880 237	72,78	2 668 792	4,23	5,8
Männliche Sozial							
10	Unfallversicherung						
11	Verletztenrente	20 665	1 147 545	55,53	33 577	1,62	2,9
13	Verletztenvollrente	711	166 200	233,76	7 821	11,00	4,7
15	Witwen-(r)rente	9	848	94,22	—	—	—
17	Waisenrente	1 260	78 850	62,58	—	—	—
1	Elternrente	25	1 590	63,60	—	—	—
	zusammen	22 670	1 395 033	61,54	41 398	1,83	3,0
21	Invalidenversicherung						
23	Invalidenrente	56 829	5 293 983	93,16	201 984	3,55	3,8
25	Witwen-(r)rente	42	2 700	64,29	—	—	—
2	Waisenrente	22 873	746 791	32,65	—	—	—
	zusammen	79 744	6 043 454	75,79	201 984	2,53	3,3
31	Angestelltenversicherung						
33	Ruhegeld	18 449	2 431 359	131,79	54 259	2,94	2,2
35	Witwen-(r)rente	27	2 198	81,41	—	—	—
3	Waisenrente	6 010	228 909	38,09	—	—	—
	zusammen	24 486	2 662 466	108,73	54 259	2,22	2,0
41	Berliner Renten						
43	Versichertenrente	4 613	531 484	115,21	6 738	1,46	1,3
45	Witwen-(r)rente	1	128	128,00	—	—	—
4	Waisenrente	1 151	42 102	36,58	—	—	—
	zusammen	5 765	573 714	99,52	6 738	1,17	1,2
50	Knappschaftsversicherung						
51	Knappschaftsrente	4 270	606 663	142,08	57 246	13,41	9,4
52	Knappschaftsvollrente	10 027	1 771 072	176,63	36 152	3,61	2,0
53	Witwen-(r)rente	2	248	124,00	—	—	—
55	Witwen-(r)vollrente	6	614	102,33	—	—	—
59	Waisenrente	1 841	73 410	39,88	—	—	—
5	Knappschaftssold	1 365	81 908	60,01	—	—	—
	zusammen	17 511	2 533 915	144,70	93 398	5,33	3,7

**zuschläge
der Familienzuschläge**

davon hatten												Nr.
keine Familienzuschläge			Familienzuschläge									
Zahl der Fälle	Bruttobetrag		Zahl der Fälle	in vH von Spalte 1	Zahl der Zuschläge für Personen	Bruttobetrag					Zuschlag je Person in DM	
	Summe	je Fall				Summe		je Fall		in vH von Spalte 15		
						insgesamt	davon FZ	insgesamt	davon FZ			
7	8	9	10	11	12	13	14	15	16	17	18	
insgesamt												
23 157	1 033 463	44,63	1 605	6,5	3 003	214 761	33 766	133,81	21,04	15,7	11,24	10
560	116 290	207,66	205	26,8	337	55 969	7 859	273,02	38,34	14,0	23,32	11
5 605	558 510	99,64	—	—	—	—	—	—	—	—	—	13
2 524	159 121	63,04	—	—	—	—	—	—	—	—	—	15
107	6 318	59,05	—	—	—	—	—	—	—	—	—	17
31 953	1 873 702	58,64	1 810	5,4	3 340	270 730	41 625	149,57	23,00	15,4	12,46	1
95 475	7 470 851	78,25	6 457	6,3	11 361	701 372	226 790	108,62	35,12	32,3	19,96	21
45 866	2 417 598	52,71	—	—	—	—	—	—	—	—	—	23
44 704	1 461 666	32,70	—	—	—	—	—	—	—	—	—	25
186 045	11 350 115	61,01	6 457	3,4	11 361	701 372	226 790	108,62	35,12	32,3	19,96	2
25 196	3 039 608	120,64	1 770	6,6	2 890	247 346	57 737	139,74	32,62	23,3	19,98	31
20 635	1 323 217	64,12	—	—	—	—	—	—	—	—	—	33
11 764	448 432	38,12	—	—	—	—	—	—	—	—	—	35
57 595	4 811 257	83,54	1 770	3,0	2 890	247 346	57 737	139,74	32,62	23,3	19,98	3
10 296	966 735	93,89	243	2,3	369	31 004	7 418	127,59	30,53	23,9	20,10	41
4 198	252 506	60,15	—	—	—	—	—	—	—	—	—	43
2 287	84 120	36,78	—	—	—	—	—	—	—	—	—	45
16 781	1 303 361	77,67	243	1,4	369	31 004	7 418	127,59	30,53	23,9	20,10	4
2 723	368 861	135,46	1 575	36,6	2 872	240 388	57 306	152,63	36,38	23,8	19,95	50
9 160	1 593 644	173,98	1 056	10,3	1 816	196 012	36 212	185,62	34,29	18,5	19,94	51
2 004	120 493	60,13	—	—	—	—	—	—	—	—	—	52
7 288	697 412	95,69	—	—	—	—	—	—	—	—	—	53
3 738	149 136	39,90	—	—	—	—	—	—	—	—	—	55
1 365	81 908	60,01	—	—	—	—	—	—	—	—	—	59
26 278	3 011 454	114,60	2 631	9,1	4 688	436 400	93 518	165,87	35,54	21,4	19,95	5
4 809	530 785	110,37	3 678	43,3	6 877	614 200	124 885	166,99	33,95	20,3	18,16	61
10 444	974 447	93,30	12 793	55,1	24 980	1 766 405	421 646	138,08	32,96	23,9	16,88	69
36 109	594 021	16,45	—	—	—	—	—	—	—	—	—	70
6 881	612 174	88,97	24 754	78,2	49 731	2 810 547	610 965	113,54	24,68	21,7	12,29	71
3 335	131 343	39,38	—	—	—	—	—	—	—	—	—	72
48 524	3 933 049	81,05	—	—	—	—	—	—	—	—	—	73
59 033	1 839 611	31,16	—	—	—	—	—	—	—	—	—	74
2 636	159 548	60,53	—	—	—	—	—	—	—	—	—	75
7 950	412 514	51,89	—	—	—	—	—	—	—	—	—	76
2 652	190 716	71,91	—	—	—	—	—	—	—	—	—	77
167 120	7 872 976	47,11	24 754	12,9	49 731	2 810 547	610 965	113,54	24,68	21,7	12,29	7
26 774	2 250 908	84,07	11 374	29,8	15 971	1 510 336	544 406	132,79	47,86	36,0	34,09	91
396	9 355	23,62	—	—	—	—	—	—	—	—	—	98
160	4 677	29,23	—	—	—	—	—	—	—	—	—	99
27 330	2 264 940	82,87	11 374	29,4	15 971	1 510 336	544 406	132,79	47,86	36,0	34,09	9
16 826	1 040 564	61,84	9 075	35,0	16 339	1 174 805	539 802	129,46	59,48	45,9	32,64	61
10 606	1 283 491	121,02	—	—	—	—	—	—	—	—	—	69
555 787	36 317 092	65,34	74 585	11,8	136 746	9 563 145	2 668 792	128,22	35,78	27,9	19,52	
leistungsempfänger												
19 081	934 244	48,96	1 584	7,7	2 974	213 301	33 577	134,66	21,20	15,7	11,29	10
508	110 653	217,82	203	28,6	335	55 547	7 821	273,63	38,53	14,1	23,35	11
9	848	94,22	—	—	—	—	—	—	—	—	—	13
1 260	78 850	62,58	—	—	—	—	—	—	—	—	—	15
25	1 500	63,60	—	—	—	—	—	—	—	—	—	17
20 883	1 126 185	53,93	1 787	7,9	3 309	268 848	41 398	150,45	23,17	15,4	12,51	1
51 268	4 669 472	91,08	5 561	9,8	10 119	624 491	201 984	112,30	36,32	32,3	19,96	21
42	2 700	64,29	—	—	—	—	—	—	—	—	—	23
22 873	746 791	32,65	—	—	—	—	—	—	—	—	—	25
74 183	5 418 963	73,05	5 561	7,0	10 119	624 491	201 984	112,30	36,32	32,3	19,96	2
16 828	2 199 650	130,71	1 621	8,8	2 716	231 709	54 259	142,94	33,47	23,4	19,98	31
27	2 198	81,41	—	—	—	—	—	—	—	—	—	33
6 010	228 909	38,00	—	—	—	—	—	—	—	—	—	35
22 865	2 430 757	106,31	1 621	6,6	2 716	231 709	54 259	142,94	33,47	23,4	19,98	3
4 396	503 073	114,44	217	4,7	335	28 411	6 738	130,93	31,05	23,7	20,11	41
1	128	128,00	—	—	—	—	—	—	—	—	—	43
1 151	42 102	36,58	—	—	—	—	—	—	—	—	—	45
5 548	545 303	98,29	217	3,8	335	28 411	6 738	130,93	31,05	23,7	20,11	4
2 696	366 545	135,96	1 574	36,9	2 869	240 118	57 246	152,55	36,37	23,8	19,95	50
8 973	1 575 290	175,56	1 054	10,5	1 813	195 782	36 152	185,75	34,30	18,5	19,94	51
2	248	124,00	—	—	—	—	—	—	—	—	—	52
6	614	102,33	—	—	—	—	—	—	—	—	—	53
1 841	73 410	39,88	—	—	—	—	—	—	—	—	—	55
1 365	81 908	60,01	—	—	—	—	—	—	—	—	—	59
14 883	2 098 015	140,97	2 628	15,0	4 682	435 900	93 398	165,87	35,54	21,4	19,95	5

noch 3. Familien
noch a) Häufigkeit und Umfang

Nr.	Sozialleistungsart	Leistungsfälle insgesamt					
		Zahl der Fälle	Bruttobetrag		davon Familienzuschläge		in vH von Spalte 3
			Summe	je Fall	Summe	je Fall	
1	2	3	4	5	6		
noch: Männliche Sozial							
61	Arbeitslosenversicherung	4 619	730 131	158,07	114 159	24,72	15,6
69	Arbeitslosenfürsorge	14 810	1 958 868	132,27	377 555	25,49	19,3
	Kriegsopferversorgung						
70	Beschädigtengrundrente	35 230	579 506	16,45	—	—	—
71	Besch.-grund- u. Ausgl.-Rente	30 969	3 357 825	108,43	607 161	19,61	18,1
72	Witwen-(r)grundrente	6	200	33,33	—	—	—
73	Witwen-(r)gr.- u. Ausgl.-Rente	46	3 427	74,50	—	—	—
74	Halbwaisenrente	30 302	944 104	31,16	—	—	—
75	Vollwaisenrente	1 341	81 182	60,54	—	—	—
76	Rente für Elternteil	879	45 838	52,15	—	—	—
77	Rente für Elternpaar	2 621	188 523	71,93	—	—	—
7	zusammen	101 394	5 200 605	51,29	607 161	5,99	11,7
	Lastenausgleich						
91	Unterhaltshilfe	14 003	1 643 100	117,34	459 803	32,84	28,0
98	Entschädigungsrente	234	5 611	23,98	—	—	—
99	Unterhaltszuschuß	40	1 188	29,70	—	—	—
9	zusammen	14 277	1 649 899	115,56	459 803	32,21	27,9
01	Offene Fürsorge	8 410	847 737	100,80	298 475	35,49	35,2
09	Geschlossene Fürsorge	4 603	554 240	120,41	—	—	—
	Alle Leistungsarten zusammen ..	298 289	24 150 062	80,96	2 254 930	7,56	9,3
Weibliche Sozial							
10	Unfallversicherung						
11	Verletztenteilrente	4 097	100 679	24,57	189	0,05	0,2
13	Verletztenvollrente	54	6 059	112,20	38	0,70	0,6
15	Witwen-(r)rente	5 596	557 662	99,65	—	—	—
17	Waisenrente	1 264	80 271	63,51	—	—	—
1	Elternrente	82	4 728	57,66	—	—	—
	zusammen	11 093	749 399	67,56	227	0,02	0,0
21	Invalidenversicherung						
23	Invalidenrente	45 103	2 878 260	63,82	24 806	0,55	0,9
25	Witwen-(r)rente	45 824	2 414 898	52,70	—	—	—
2	Waisenrente	21 831	714 875	32,75	—	—	—
	zusammen	112 758	6 008 033	53,28	24 806	0,22	0,4
31	Angestelltenversicherung						
33	Ruhegeld	8 517	855 595	100,46	3 478	0,41	0,4
35	Witwen-(r)rente	20 608	1 321 019	64,10	—	—	—
3	Waisenrente	5 754	219 523	38,15	—	—	—
	zusammen	34 879	2 396 137	68,70	3 478	0,10	0,2
41	Berliner Renten						
43	Versichertenrente	5 926	466 255	78,68	680	0,11	0,1
45	Witwen-(r)rente	4 197	252 378	60,13	—	—	—
4	Waisenrente	1 136	42 018	36,99	—	—	—
	zusammen	11 259	760 651	67,56	680	0,06	0,1
50	Knappschaftsversicherung						
51	Knappschaftsrente	28	2 586	92,36	60	2,14	2,3
52	Knappschaftsvollrente	189	18 584	98,33	60	0,32	0,3
53	Witwen-(r)rente	2 002	120 245	60,06	—	—	—
55	Witwen-(r)vollrente	7 282	696 798	95,69	—	—	—
59	Waisenrente	1 897	75 726	39,92	—	—	—
5	Knappschaftssold	—	—	—	—	—	—
	zusammen	11 398	913 939	80,18	120	0,01	0,0
61	Arbeitslosenversicherung	3 868	414 854	107,25	10 726	2,77	2,6
69	Arbeitslosenfürsorge	8 427	781 984	92,80	44 091	5,23	5,6
	Kriegsopferversorgung						
70	Beschädigtengrundrente	879	14 515	16,51	—	—	—
71	Besch.-grund- u. Ausgl.-Rente	666	64 896	97,44	3 804	5,71	5,9
72	Witwen-(r)grundrente	3 329	131 143	39,39	—	—	—
73	Witwen-(r)gr.- u. Ausgl.-Rente	48 478	3 929 622	81,06	—	—	—
74	Halbwaisenrente	28 731	895 507	31,17	—	—	—
75	Vollwaisenrente	1 295	78 866	60,51	—	—	—
76	Rente für Elternteil	7 071	366 676	51,86	—	—	—
77	Rente für Elternpaar	31	2 193	70,74	—	—	—
7	zusammen	90 480	5 482 918	60,60	3 804	0,04	0,1
	Lastenausgleich						
91	Unterhaltshilfe	24 145	2 118 144	87,73	84 603	3,50	4,0
98	Entschädigungsrente	162	3 744	23,11	—	—	—
99	Unterhaltszuschuß	120	3 489	29,08	—	—	—
9	zusammen	24 427	2 125 377	87,01	84 603	3,46	4,0
01	Offene Fürsorge	17 491	1 367 632	78,19	241 327	13,80	17,7
09	Geschlossene Fürsorge	6 003	729 251	121,48	—	—	—
	Alle Leistungsarten zusammen ..	332 083	21 730 175	65,44	413 862	1,25	1,9

**zuschläge
der Familienzuschläge**

davon hatten												Nr.	
keine Familienzuschläge			Familienzuschläge										
Zahl der Fälle	Bruttobetrag		Zahl der Fälle	in vH von Spalte 1	Zahl der Zuschläge für Personen	Bruttobetrag							Zuschlag je Person in DM
	Summe	je Fall				Summe		je Fall					
						insgesamt	davon FZ	insgesamt	davon FZ				
										in DM			
7	8	9	10	11	12	13	14	15	16	17	18		
leistungsempfänger													
1 380	173 370	125,63	3 239	70,1	6 317	556 761	114 159	171,89	35,25	20,5	18,07	61	
3 971	409 346	103,08	10 839	73,2	22 486	1 549 522	377 555	142,96	34,83	24,4	16,79	69	
35 230	579 506	16,45	—	—	—	—	—	—	—	—	—	70	
6 433	570 033	88,61	24 536	79,2	49 415	2 787 792	607 161	113,62	24,75	21,8	12,29	71	
6	200	33,38	—	—	—	—	—	—	—	—	—	72	
46	3 427	74,50	—	—	—	—	—	—	—	—	—	73	
30 302	944 104	31,16	—	—	—	—	—	—	—	—	—	74	
1 341	81 182	60,54	—	—	—	—	—	—	—	—	—	75	
879	45 838	52,15	—	—	—	—	—	—	—	—	—	76	
2 621	188 523	71,93	—	—	—	—	—	—	—	—	—	77	
76 858	2 412 813	31,39	24 536	24,2	49 415	2 787 792	607 161	113,62	24,75	21,8	12,29	7	
4 132	344 929	83,48	9 871	70,5	13 001	1 298 171	459 803	131,51	46,58	35,4	35,37	91	
234	5 611	23,98	—	—	—	—	—	—	—	—	—	98	
40	1 188	29,70	—	—	—	—	—	—	—	—	—	99	
4 406	351 728	79,83	9 871	69,1	13 001	1 298 171	459 803	131,51	46,58	35,4	35,37	9	
3 788	203 994	53,85	4 622	55,0	8 772	643 743	298 473	139,28	64,58	46,4	34,03	01	
4 603	554 240	120,41	—	—	—	—	—	—	—	—	—	09	
233 368	15 724 714	67,38	64 921	21,8	121 152	8 425 348	2 254 930	129,78	34,73	26,8	18,61		
leistungsempfänger													
4 076	99 219	24,34	21	0,5	29	1 460	189	69,52	9,00	13,0	6,52	10	
52	5 637	108,40	2	3,7	2	422	38	211,00	19,00	9,0	19,00	11	
5 596	557 662	99,65	—	—	—	—	—	—	—	—	—	13	
1 264	80 271	63,51	—	—	—	—	—	—	—	—	—	15	
82	4 728	57,66	—	—	—	—	—	—	—	—	—	17	
11 070	747 517	67,53	23	0,2	31	1 882	227	81,83	9,87	12,1	7,32	1	
44 207	2 801 379	63,37	896	2,0	1 242	76 881	24 806	85,80	27,69	32,3	19,97	21	
45 824	2 414 898	52,70	—	—	—	—	—	—	—	—	—	23	
21 831	714 875	32,75	—	—	—	—	—	—	—	—	—	25	
111 862	5 931 152	53,02	896	0,8	1 242	76 881	24 806	85,80	27,69	32,3	19,97	2	
8 368	839 958	100,38	149	1,8	174	15 637	3 478	104,95	23,34	22,2	19,99	31	
20 608	1 321 019	64,10	—	—	—	—	—	—	—	—	—	33	
5 754	219 523	38,15	—	—	—	—	—	—	—	—	—	35	
34 730	2 380 500	68,54	149	0,4	174	15 637	3 478	104,95	23,34	22,2	19,99	3	
5 900	463 682	78,59	26	0,4	34	2 593	680	99,73	26,15	26,2	20,00	41	
4 197	252 378	60,13	—	—	—	—	—	—	—	—	—	43	
1 136	42 018	36,99	—	—	—	—	—	—	—	—	—	45	
11 233	758 058	67,48	26	0,2	34	2 593	680	99,73	26,15	26,2	20,00	4	
27	2 316	85,78	1	3,6	3	270	60	270,00	60,00	22,2	20,00	50	
187	18 354	98,15	2	1,1	3	230	60	115,00	30,00	26,1	20,00	51	
2 002	120 245	60,06	—	—	—	—	—	—	—	—	—	52	
7 282	696 798	95,69	—	—	—	—	—	—	—	—	—	53	
1 897	75 726	39,92	—	—	—	—	—	—	—	—	—	55	
11 395	913 439	80,16	3	0,0	6	500	120	166,67	40,00	24,0	20,00	5	
3 429	357 415	104,23	439	11,4	560	57 439	10 726	130,84	24,43	18,7	19,15	61	
6 473	565 101	87,30	1 954	23,2	2 494	216 883	44 091	110,99	22,56	20,3	17,68	69	
879	14 515	16,51	—	—	—	—	—	—	—	—	—	70	
448	42 141	94,06	218	32,7	316	22 755	3 804	104,38	17,45	16,7	12,04	71	
3 329	131 143	39,89	—	—	—	—	—	—	—	—	—	72	
48 478	3 929 622	81,06	—	—	—	—	—	—	—	—	—	73	
28 731	895 507	31,17	—	—	—	—	—	—	—	—	—	74	
1 295	78 366	60,51	—	—	—	—	—	—	—	—	—	75	
7 071	366 676	51,86	—	—	—	—	—	—	—	—	—	76	
31	2 193	70,74	—	—	—	—	—	—	—	—	—	77	
90 262	5 460 163	60,49	218	0,2	316	22 755	3 804	104,38	17,45	16,7	12,04	7	
22 642	1 905 979	84,18	1 503	6,2	2 970	212 165	84 603	141,16	56,29	39,9	28,49	91	
162	3 744	23,11	—	—	—	—	—	—	—	—	—	98	
120	3 489	29,08	—	—	—	—	—	—	—	—	—	99	
22 924	1 913 212	83,46	1 503	6,2	2 970	212 165	84 603	141,16	56,29	39,9	28,49	9	
13 038	836 570	64,16	4 453	25,5	7 767	531 062	241 327	119,26	54,19	45,4	31,07	01	
6 003	729 251	121,48	—	—	—	—	—	—	—	—	—	09	
322 419	20 592 378	63,87	9 664	2,9	15 594	1 137 797	413 862	117,74	42,83	36,4	26,54		

b) Leistungsfälle mit Familienzuschlägen

Nr.	Sozialleistungsart	Fälle	Zuschläge	Betragssumme		Betrag je Fall		
				insgesamt	darunter Familien- zuschläge	insgesamt	darunter Familienzuschläge	vH von Sp. 5
		Anzahl		DM				
		1	2	3	4	5	6	7
Sozialleistungs								
Leistungsfälle insgesamt								
10	Verletztenteilrente	1 605	3 003	214 761	33 766	133,81	21,04	15,7
11	Verletztenvollrente	205	337	55 969	7 859	273,02	38,34	14,0
21	Invalidenrente	6 457	11 361	701 372	226 790	108,62	35,12	32,3
31	Ruhegeld	1 770	2 890	247 346	57 737	139,74	32,62	23,3
41	Versichertenrente	243	369	31 004	7 418	127,59	30,53	23,9
50	Knappschaftsrente	1 575	2 872	240 388	57 306	152,63	36,38	23,8
51	Knappschaftsvollrente	1 056	1 816	196 012	36 212	185,62	34,29	18,5
61	Arbeitslosenversicherung	3 678	6 877	614 200	124 885	166,99	33,95	20,3
69	Arbeitslosenfürsorge	12 793	24 980	1 766 405	421 646	138,08	32,96	23,9
71	Besch.-grund- u. Ausgl.-Rente	24 754	49 731	2 810 547	610 965	113,54	24,68	21,7
91	Unterhaltshilfe	11 374	15 971	1 510 336	544 406	132,79	47,86	36,0
01	Offene Fürsorge	9 075	16 539	1 174 805	539 802	129,46	59,48	45,9
	zusammen	14 585	136 746	9 563 145	2 668 792	128,22	35,78	27,9
Leistungsfälle mit 2 Zuschlägen								
10	Verletztenteilrente	439	878	59 642	10 010	135,86	22,80	16,8
11	Verletztenvollrente	58	116	17 185	2 888	296,29	49,79	16,8
21	Invalidenrente	1 639	3 278	182 722	65 428	111,48	39,92	35,8
31	Ruhegeld	413	826	59 525	16 491	144,13	39,93	27,7
41	Versichertenrente	53	106	7 126	2 120	135,13	40,00	29,6
50	Knappschaftsrente	413	826	62 411	16 471	151,12	39,88	26,4
51	Knappschaftsvollrente	225	450	41 366	8 931	183,85	39,69	21,6
61	Arbeitslosenversicherung	918	1 836	155 578	33 005	169,47	35,95	21,2
69	Arbeitslosenfürsorge	2 883	5 766	403 846	97 678	140,08	33,88	24,2
71	Besch.-grund- u. Ausgl.-Rente	6 314	12 628	716 866	154 841	113,54	24,52	21,6
91	Unterhaltshilfe	1 003	2 006	147 813	62 714	147,37	62,53	42,4
01	Offene Fürsorge	2 148	4 296	289 847	139 673	134,94	65,02	48,2
	zusammen	16 506	33 012	2 143 963	610 250	129,89	36,97	28,5
Leistungsfälle mit 4 Zuschlägen								
10	Verletztenteilrente	76	304	9 802	2 774	128,97	36,50	28,3
11	Verletztenvollrente	4	16	1 439	411	359,75	102,75	28,6
21	Invalidenrente	286	1 144	42 705	22 853	149,32	79,91	53,5
31	Ruhegeld	46	184	8 213	3 680	178,54	80,00	44,8
41	Versichertenrente	3	12	501	240	167,00	80,00	47,9
50	Knappschaftsrente	79	316	14 106	6 305	178,56	79,81	44,7
51	Knappschaftsvollrente	40	160	8 510	3 200	212,75	80,00	37,6
61	Arbeitslosenversicherung	243	972	47 802	14 818	196,72	60,98	31,0
69	Arbeitslosenfürsorge	912	3 648	153 716	54 027	168,55	59,24	35,2
71	Besch.-grund- u. Ausgl.-Rente	1 796	7 184	247 650	88 496	137,89	49,27	35,7
91	Unterhaltshilfe	331	1 324	66 839	38 704	201,93	116,93	57,9
01	Offene Fürsorge	514	2 056	100 007	64 072	194,57	124,65	64,1
	zusammen	4 330	17 320	701 290	299 580	161,96	69,19	42,7
Männliche Sozial								
Leistungsfälle insgesamt								
10	Verletztenteilrente	1 584	2 974	213 301	33 577	134,66	21,20	15,7
11	Verletztenvollrente	203	335	55 547	7 821	273,63	38,53	14,1
21	Invalidenrente	5 561	10 119	624 491	201 984	112,30	36,32	32,3
31	Ruhegeld	1 621	2 716	231 709	54 259	142,94	33,47	23,4
41	Versichertenrente	217	335	28 411	6 738	130,93	31,05	23,7
50	Knappschaftsrente	1 574	2 869	240 118	57 246	152,55	36,37	23,8
51	Knappschaftsvollrente	1 054	1 813	195 782	36 152	185,75	34,30	18,5
61	Arbeitslosenversicherung	3 239	6 317	556 761	114 159	171,89	35,25	20,5
69	Arbeitslosenfürsorge	10 839	22 486	1 549 522	377 555	142,96	34,83	24,4
71	Besch.-grund- u. Ausgl.-Rente	24 536	49 415	2 787 792	607 161	113,62	24,75	21,8
91	Unterhaltshilfe	9 871	13 001	1 298 171	459 803	131,51	46,58	35,4
01	Offene Fürsorge	4 622	8 772	643 743	298 475	139,28	64,58	46,4
	zusammen	64 921	121 152	8 425 348	2 254 930	129,78	34,73	26,8
Leistungsfälle mit 2 Zuschlägen								
10	Verletztenteilrente	435	870	59 411	9 972	136,58	22,92	16,8
11	Verletztenvollrente	58	116	17 185	2 888	296,29	49,79	16,8
21	Invalidenrente	1 447	2 894	164 026	57 768	113,36	39,92	35,2
31	Ruhegeld	397	794	57 606	15 851	145,10	39,93	27,5
41	Versichertenrente	49	98	6 715	1 960	137,04	40,00	29,2
50	Knappschaftsrente	413	826	62 411	16 471	151,12	39,88	26,4
51	Knappschaftsvollrente	224	448	41 241	8 891	184,11	39,69	21,6
61	Arbeitslosenversicherung	843	1 686	144 719	30 476	171,67	36,15	21,1
69	Arbeitslosenfürsorge	2 515	5 030	359 751	86 525	143,04	34,40	24,1
71	Besch.-grund- u. Ausgl.-Rente	6 287	12 574	714 051	154 231	113,58	24,53	21,6
91	Unterhaltshilfe	769	1 538	114 943	49 649	149,47	64,56	43,2
01	Offene Fürsorge	727	1 454	107 836	51 449	148,38	70,77	47,7
	zusammen	14 164	28 328	1 849 895	486 131	130,61	34,32	26,3
Leistungsfälle mit 4 Zuschlägen								
10	Verletztenteilrente	76	304	9 802	2 774	128,97	36,50	28,3
11	Verletztenvollrente	4	16	1 439	411	359,75	102,75	28,6
21	Invalidenrente	275	1 100	41 200	21 973	149,82	79,90	53,3
31	Ruhegeld	45	180	8 062	3 600	179,16	80,00	44,7
41	Versichertenrente	3	12	501	240	167,00	80,00	47,9
50	Knappschaftsrente	79	316	14 106	6 305	178,56	79,81	44,7
51	Knappschaftsvollrente	40	160	8 510	3 200	212,75	80,00	37,6
61	Arbeitslosenversicherung	239	956	47 160	14 601	197,32	61,09	31,0
69	Arbeitslosenfürsorge	905	3 620	152 711	53 662	168,74	59,30	35,1
71	Besch.-grund- u. Ausgl.-Rente	1 791	7 164	246 995	88 276	137,91	49,29	35,7
91	Unterhaltshilfe	228	912	46 738	27 358	204,99	119,99	58,5
01	Offene Fürsorge	324	1 296	64 772	41 235	199,91	127,27	63,7
	zusammen	4 009	16 036	641 996	263 635	160,14	65,76	41,1

zuschläge
nach der Zahl der Personen mit Zuschlägen

Zuschlag je Person	Fälle	Zuschläge	Betragssumme		Betrag je Fall		Zuschlag je Person	Nr.
			insgesamt	darunter Familien- zuschläge	insgesamt	darunter Familienzuschläge		
DM	Anzahl		DM		vH v. Sp. 13		DM	
8	9	10	11	12	13	14	15	16

empfänger insgesamt

Leistungsfälle mit 1 Zuschlag								
11,24	832	832	105 156	9 842	126,39	11,83	9,4	11,83
23,32	118	118	30 336	2 767	257,08	23,45	9,1	23,45
19,96	3 615	3 615	343 874	72 211	95,12	19,98	21,0	19,98
19,98	1 085	1 085	141 084	21 681	130,03	19,98	15,4	19,98
20,10	160	160	18 870	3 238	117,94	19,61	16,6	19,61
19,95	828	828	118 393	16 510	142,99	19,94	14,0	19,94
19,94	643	643	114 458	12 849	178,01	19,98	11,2	19,98
18,16	1 893	1 893	291 499	43 069	153,99	22,75	14,8	22,75
16,88	6 545	6 545	810 801	139 044	123,88	21,24	17,2	21,24
12,29	11 224	11 224	1 138 885	137 986	101,47	12,29	12,1	12,29
34,09	9 011	9 011	1 101 705	336 496	122,26	37,34	30,5	37,34
32,64	5 020	5 020	528 491	177 707	105,28	35,40	33,6	35,40
19,52	40 974	40 974	4 743 552	973 400	115,77	23,76	20,5	23,76

Leistungsfälle mit 3 Zuschlägen								
11,40	183	549	27 220	6 367	148,74	34,79	23,4	11,60
24,90	20	60	5 350	1 217	267,50	60,85	22,8	20,28
19,96	706	2 118	92 893	42 277	131,58	59,88	45,5	19,96
19,96	181	543	28 886	10 845	159,59	59,92	37,6	19,97
20,00	23	69	3 067	1 380	159,43	60,00	37,6	20,00
19,94	205	615	34 518	12 280	168,38	59,90	35,6	19,97
19,85	108	324	21 427	6 474	198,40	59,94	30,2	19,98
17,98	500	1 500	93 325	24 589	186,65	49,18	26,4	16,39
16,94	1 821	5 463	282 948	85 016	155,38	46,69	30,1	15,56
12,26	4 438	13 314	554 384	163 464	124,92	36,83	29,5	12,28
31,26	821	2 463	142 345	72 596	173,38	88,42	51,0	29,47
32,51	1 029	3 087	175 628	100 134	170,68	97,31	57,0	32,44
18,49	10 035	30 105	1 462 591	526 639	145,75	52,48	36,0	17,49

Leistungsfälle mit 5 und mehr Zuschlägen								
9,13	75	440	12 941	4 773	173,55	63,64	36,7	10,85
25,69	5	27	1 659	576	331,80	115,20	34,7	21,33
19,98	211	1 206	39 178	24 021	185,68	113,84	61,3	19,92
20,00	45	252	9 638	5 040	214,18	112,00	52,3	20,00
20,00	4	22	804	440	201,00	110,00	54,7	20,00
19,95	50	287	10 960	5 740	219,20	114,80	52,4	20,00
20,00	40	239	10 251	4 758	256,28	118,95	46,4	19,91
15,24	124	676	25 996	9 404	209,65	75,84	36,2	13,91
14,81	632	3 558	115 094	45 881	182,11	72,60	39,9	12,90
12,32	982	5 381	152 762	66 178	155,56	67,39	43,3	12,30
29,23	208	1 167	51 634	33 896	248,24	162,96	65,7	29,05
31,16	364	2 080	80 832	58 216	222,07	159,93	72,0	27,99
17,30	2 740	15 335	511 749	258 923	186,77	94,50	50,6	16,88

leistungsempfänger

Leistungsfälle mit 1 Zuschlag								
11,29	817	817	104 077	9 726	127,39	11,90	9,3	11,90
23,35	116	116	29 914	2 729	257,88	23,53	9,1	23,53
19,96	2 977	2 977	293 840	59 465	98,70	19,97	20,2	19,97
19,98	955	955	127 830	19 083	133,85	19,98	11,9	19,98
20,11	140	140	17 006	2 838	121,47	20,27	16,7	20,27
19,95	828	828	118 393	16 510	142,99	19,94	14,0	19,94
19,94	642	642	114 353	12 829	178,12	19,98	11,2	19,98
18,07	1 549	1 549	248 113	35 855	160,18	23,15	14,5	23,15
16,79	5 037	5 037	648 604	109 498	128,77	21,74	16,9	21,74
12,29	11 063	11 063	1 122 875	136 012	101,50	12,29	12,1	12,29
35,37	8 260	8 260	1 014 929	313 483	122,87	37,95	30,9	37,95
34,03	2 744	2 744	310 499	104 523	113,16	38,09	33,7	38,09
18,61	35 128	35 128	4 150 433	822 551	118,15	23,42	19,8	23,42

Leistungsfälle mit 3 Zuschlägen								
11,46	181	543	27 070	6 332	149,56	34,98	23,4	11,66
24,90	20	60	5 350	1 217	267,50	60,85	22,8	20,28
19,96	656	1 968	87 052	39 277	132,70	59,87	45,1	19,96
19,96	180	540	28 748	10 785	159,71	59,92	37,5	19,97
20,00	21	63	3 385	1 260	161,19	60,00	37,2	20,00
19,94	204	612	34 248	12 220	167,88	59,90	35,7	19,97
19,85	108	324	21 427	6 474	198,40	59,94	30,2	19,98
18,08	485	1 455	90 990	23 897	187,61	49,27	26,3	16,42
17,20	1 753	5 259	273 847	82 167	156,22	46,87	30,0	15,62
12,27	4 416	13 248	551 634	162 664	124,92	36,84	29,5	12,28
32,28	445	1 335	79 120	41 294	177,80	92,80	52,2	30,93
35,38	541	1 623	96 626	54 775	178,61	101,25	56,7	33,75
17,16	9 010	27 030	1 299 497	442 362	144,23	49,10	34,0	16,37

Leistungsfälle mit 5 und mehr Zuschlägen								
9,13	75	440	12 941	4 773	173,55	63,64	36,9	10,85
25,69	5	27	1 659	576	331,80	115,20	34,7	21,33
19,98	206	1 180	38 373	23 501	186,28	114,08	61,2	19,92
20,00	44	247	9 463	4 940	215,07	112,27	52,2	20,00
20,00	4	22	804	440	201,00	110,00	54,7	20,00
19,95	50	287	10 960	5 740	219,20	114,80	52,4	20,00
20,00	40	239	10 251	4 758	256,28	118,95	46,4	19,91
15,27	123	671	25 779	9 330	209,59	75,85	36,2	13,90
14,82	629	3 540	114 609	45 703	182,21	72,66	39,9	12,91
12,32	979	5 366	152 237	65 978	155,50	67,39	43,3	12,30
30,00	169	956	42 441	28 019	251,13	165,79	66,0	29,31
31,82	286	1 655	64 010	46 493	223,81	162,56	72,6	28,09
16,44	2 610	14 630	483 527	240 251	185,26	92,05	49,7	16,42

noch: 3. Familien
noch: b) Leistungsfälle mit Familienzuschlägen

Nr.	Sozialleistungsart	Fälle	Zuschläge	Betragssumme		Betrag je Fall		
				insgesamt	darunter Familien- Zuschläge	insgesamt	darunter Familienzuschläge	
							vH von Sp. 5	
		Anzahl	DM					
1	2	3	4	5	6	7		
Weibliche Sozial								
Leistungsfälle insgesamt								
10	Verletztenteilrente	21	29	1 460	189	69,52	9,00	13,0
11	Verletztenvollrente	2	2	422	38	211,00	19,00	9,0
21	Invalidenrente	896	1 242	76 881	24 806	85,80	27,69	32,3
31	Ruhegeld	149	174	15 637	3 478	104,95	23,34	22,2
41	Versichertenrente	26	34	2 593	680	99,73	26,15	26,2
50	Knappschaftsrente	1	3	270	60	270,00	60,00	22,2
51	Knappschaftsvollrente	2	3	230	60	115,00	30,00	26,1
61	Arbeitslosenversicherung	439	560	57 439	10 726	130,84	24,43	18,7
69	Arbeitslosenfürsorge	1 954	2 494	216 883	44 091	110,99	22,56	20,3
71	Besch.-grund- u. Ausgl.-Rente ..	218	316	22 755	3 804	104,38	17,45	16,7
91	Unterhaltshilfe	1 503	2 970	212 165	84 603	141,16	56,29	39,9
01	Offene Fürsorge	4 453	7 767	531 062	241 327	119,26	54,19	45,4
	zusammen	9 664	15 594	1 137 797	413 862	117,74	42,83	36,4
Leistungsfälle mit 2 Zuschlägen								
10	Verletztenteilrente	4	8	231	38	57,75	9,50	16,5
11	Verletztenvollrente	—	—	—	—	—	—	—
21	Invalidenrente	192	384	18 696	7 660	97,38	39,90	41,0
31	Ruhegeld	16	32	1 919	640	119,94	40,00	33,4
41	Versichertenrente	4	8	447	160	111,75	40,00	35,8
50	Knappschaftsrente	—	—	—	—	—	—	—
51	Knappschaftsvollrente	1	2	125	40	125,00	40,00	32,0
61	Arbeitslosenversicherung	75	150	10 859	2 529	144,79	33,72	23,3
69	Arbeitslosenfürsorge	368	736	44 095	11 153	119,82	30,31	25,3
71	Besch.-grund- u. Ausgl.-Rente ..	27	54	2 815	610	104,26	22,59	21,7
91	Unterhaltshilfe	234	468	32 870	13 065	140,47	55,83	39,8
01	Offene Fürsorge	1 421	2 842	182 011	88 224	128,09	62,09	48,5
	zusammen	2 342	4 684	294 068	124 119	123,56	53,00	42,2
Leistungsfälle mit 4 Zuschlägen								
10	Verletztenteilrente	—	—	—	—	—	—	—
11	Verletztenvollrente	—	—	—	—	—	—	—
21	Invalidenrente	11	44	1 505	880	136,82	80,00	58,6
31	Ruhegeld	1	4	151	80	151,00	80,00	53,0
41	Versichertenrente	—	—	—	—	—	—	—
50	Knappschaftsrente	—	—	—	—	—	—	—
51	Knappschaftsvollrente	—	—	—	—	—	—	—
61	Arbeitslosenversicherung	4	16	642	217	160,50	54,25	33,8
69	Arbeitslosenfürsorge	7	28	1 005	365	143,57	52,14	36,3
71	Besch.-grund- u. Ausgl.-Rente ..	5	20	655	220	131,00	44,00	33,6
91	Unterhaltshilfe	103	412	20 101	11 346	195,16	110,16	66,6
01	Offene Fürsorge	190	760	35 235	22 837	185,45	120,19	64,8
	zusammen	321	1 284	59 294	35 945	184,72	111,98	60,6

c) Die Zahl der in den Familienzuschlägen

Nr.	Sozialleistungsart	Leistungsfälle insgesamt				darunter Leistungsfälle mit Zuschlägen für Kinder					Leistungs	
		Zahl der				Zahl der Fälle		Zahl der Zuschläge f. Personen			Zahl	
		Fälle	Zuschläge für Personen			absolut	in vH von Spalte 1	ins-gesamt	darunter für Kinder		Fälle	Zuschläge
			ins-gesamt	darunter für Kinder					absolut	in vH v. Sp. 7		
				absolut	in vH v. Sp. 2							
1	2	3	4	5	6	7	8	9	10	11		

Sozialleistungsempfänger insgesamt												
10	Verletztenteilrente	1 605	3 003	3 003	100	1 605	100	3 003	3 003	100	1 584	2 974
11	Verletztenvollrente	205	337	337	100	205	100	337	337	100	203	335
21	Invalidenrente	6 457	11 361	11 361	100	6 457	100	11 361	11 361	100	5 561	10 119
31	Ruhegeld	1 770	2 890	2 890	100	1 770	100	2 890	2 890	100	1 621	2 716
41	Versichertenrente	243	369	369	100	243	100	369	369	100	217	335
50	Knappschaftsrente	1 576	2 872	2 872	100	1 575	100	2 872	2 872	100	1 574	2 869
51	Knappschaftsvollrente	1 050	1 816	1 816	100	1 056	100	1 816	1 816	100	1 054	1 813
61	Arbeitslosenversicherung	3 678	6 877	4 104	59,7	2 398	65,2	5 692	4 104	73,4	3 239	6 317
69	Arbeitslosenfürsorge	12 793	24 980	15 693	62,8	8 640	67,5	20 794	15 693	75,5	10 839	22 486
71	Besch.-grund- u. Ausgl.-Rente	24 754	49 731	25 390	51,1	13 802	55,8	38 777	25 390	65,5	24 536	49 415
91	Unterhaltshilfe	11 374	15 971	5 959	37,3	2 983	26,2	7 574	5 959	78,7	9 871	13 001
01	Offene Fürsorge	9 075	16 539	10 958	66,3	5 858	64,6	13 127	10 958	83,5	4 622	8 772
	zusammen	74 585	136 746	84 752	62,0	46 592	62,5	108 512	84 752	78,1	64 921	121 152

zuschläge
nach der Zahl der Personen mit Zuschlägen

Zuschlag je Person	Fälle	Zuschläge	Betragssumme		Betrag je Fall			Zuschlag je Person	Nr.
			insgesamt	darunter Familien- Zuschläge	insgesamt	darunter Familienzuschläge			
DM	Anzahl		DM				vH v. Sp. 13	DM	
8	9	10	11	12	13	14 -	15	16	

leistungsempfänger

Leistungsfälle mit 1 Zuschlag									
6,52	15	15	1 079	116	71,93	7,73	10,8	7,73	10
19,00	2	2	422	38	211,00	19,00	9,0	19,00	11
19,97	638	638	50 034	12 746	78,42	19,98	25,5	19,98	21
19,99	130	130	13 254	2 598	101,95	19,98	19,6	19,98	31
20,00	20	20	1 864	400	93,20	20,00	21,5	20,00	41
20,00	—	—	—	—	—	—	—	—	50
20,00	1	1	105	20	105,00	20,00	19,1	20,00	51
19,15	344	344	43 386	7 214	126,12	20,97	16,6	20,97	61
17,68	1 508	1 508	162 197	29 546	107,56	19,59	18,2	19,59	69
12,04	161	161	16 010	1 974	99,44	12,26	12,3	12,26	71
28,49	751	751	86 776	23 013	115,55	30,64	26,5	30,64	91
31,07	2 276	2 276	217 992	73 184	95,78	32,15	33,6	32,15	01
26,54	5 846	5 846	593 119	150 849	101,46	25,80	25,4	25,80	
Leistungsfälle mit 3 Zuschlägen									
4,75	2	6	150	35	75,00	17,50	23,3	5,83	10
—	—	—	—	—	—	—	—	—	11
19,95	50	150	5 841	3 000	116,82	60,00	51,4	20,00	21
20,00	1	3	138	60	138,00	60,00	43,5	20,00	31
20,00	2	6	282	120	141,00	60,00	42,6	20,00	41
—	1	3	270	60	270,00	60,00	22,2	20,00	50
20,00	—	—	—	—	—	—	—	—	51
16,86	15	45	2 335	692	155,67	46,13	29,6	15,38	61
15,15	68	204	9 101	2 849	133,84	41,90	31,3	13,97	69
11,30	22	66	2 750	800	125,00	36,36	29,1	12,12	71
27,92	376	1 128	63 225	31 302	168,15	83,25	49,5	27,75	91
31,04	488	1 464	79 002	45 350	161,89	92,95	57,4	30,98	01
26,50	1 025	3 075	163 694	84 217	159,12	82,22	51,7	27,41	
Leistungsfälle mit 5 und mehr Zuschlägen									
—	—	—	—	—	—	—	—	—	10
20,00	5	26	805	520	161,00	104,00	64,6	20,00	21
20,00	1	5	175	100	175,00	100,00	57,1	20,00	31
—	—	—	—	—	—	—	—	—	41
—	—	—	—	—	—	—	—	—	50
—	—	—	—	—	—	—	—	—	51
13,56	1	5	217	74	217,00	74,00	34,1	14,80	61
13,04	3	18	485	178	161,67	59,33	36,7	9,89	69
11,00	3	15	525	200	175,00	66,67	38,1	13,33	71
27,54	39	211	9 193	5 877	235,72	150,69	63,9	27,85	91
30,05	78	425	16 822	11 723	215,67	150,29	69,7	27,68	01
27,99	130	705	28 222	18 672	217,09	143,63	66,2	26,49	

enthaltenen Zuschläge für Kinder

fälle insgesamt		darunter Leistungsfälle mit Zuschlägen für Kinder					Leistungsfälle insgesamt				darunter Leistungsfälle mit Zuschlägen für Kinder					Nr.
der		Zahl der Fälle		Zahl der Zuschläge f. Personen			Zahl der				Zahl der Fälle		Zahl der Zuschläge f. Personen			
für Personen		absolut	in vH von Sp. 10	ins- gesamt	darunter für Kinder		Fälle	Zuschläge für Personen			absolut	in vH von Sp. 19	ins- gesamt	darunter für Kinder		
darunter für Kinder					absolut	in vH v. Sp. 16		ins- gesamt	absolut	in vH v. Sp. 20				absolut	in vH v. Sp. 25	
absolut	in vH v. Sp. 11															
12	13	14	15	16	17	18	19	20	21	22	23	24	25	26	27	

Männliche Sozialleistungsempfänger

2 974	100	1 584	100	2 974	2 974	100
335	100	203	100	335	335	100
10 119	100	5 561	100	10 119	10 119	100
2 716	100	1 621	100	2 716	2 716	100
335	100	217	100	335	335	100
2 869	100	1 574	100	2 869	2 869	100
1 813	100	1 054	100	1 813	1 813	100
3 571	56,5	1 981	61,2	5 055	3 571	70,6
13 290	59,1	6 754	62,3	18 368	13 290	72,4
25 272	51,1	13 726	55,9	38 603	25 272	65,5
3 229	24,8	1 678	17,0	4 805	3 229	67,2
3 957	45,1	1 819	39,4	5 816	3 957	68,0
70 480	58,2	37 772	58,2	93 808	70 480	75,1

Weibliche Sozialleistungsempfänger

21	29	29	100	21	100	29	100
2	2	2	100	2	100	2	100
896	1 242	1 242	100	896	100	1 242	100
149	174	174	100	149	100	174	100
26	34	34	100	26	100	34	100
1	3	3	100	1	100	3	100
2	3	3	100	2	100	3	100
439	560	533	95,2	417	95,0	533	99,3
1 954	2 494	2 403	96,4	1 886	96,5	2 403	99,1
218	316	118	37,3	76	34,9	174	67,8
1 503	2 970	2 730	91,9	1 305	86,8	2 730	98,6
4 453	7 767	7 001	90,1	4 039	90,7	7 311	95,3
9 664	15 594	14 272	91,5	8 829	91,3	14 704	97,1

4. Mehrfachbezug a) Gesamt

Lfd. Nr.	Empfänger bzw. Betrag	Einheit	Empfänger insgesamt	Von den Empfängern bezogen einen Gesamtnettobetrag														
				unter 10	10 bis 20	20 bis 30	30 bis 40	40 bis 50	50 bis 60	60 bis 70	70 bis 80	80 bis 90	90 bis 100	100 bis 110	110 bis 120	120 bis 130	130 bis 140	
				1	2	3	4	5	6	7	8	9	10	11	12	13	14	15
Sozialleistungen																		
Empfänger, die																		
1	Empfänger	Anzahl	319 050	883	30 751	24 478	23 251	26 431	30 193	27 905	27 569	27 487	21 654	16 732	12 016	12 551	9 189	
2	„	vH	100	0,3	9,6	7,7	7,3	8,3	9,5	8,8	8,6	8,6	6,8	5,2	3,8	3,9	2,9	
3	Durchschnittlicher Bruttobetrag ..	DM	79,84	36,60	19,37	45,32	41,50	65,60	60,14	66,83	75,81	85,69	93,81	105,61	116,11	125,25	135,29	
4	darunter Familien-Zuschlag ..	„	4,76	4,31	0,21	5,77	2,10	3,66	1,52	1,20	1,62	1,91	2,61	4,32	6,19	14,59	12,45	
5	Durchschnittlicher Nettobetrag ..	„	73,76	6,82	14,19	23,20	33,49	43,32	55,11	64,13	73,26	84,40	92,73	104,40	114,94	124,04	134,10	
6	Anteil vom Bruttobetrag	vH	92,4	18,6	73,3	51,2	80,7	66,0	91,6	96,0	96,6	98,5	98,8	98,9	99,0	99,0	99,1	
7	Durchschnittl. Kürzungsbetrag ..	DM	6,08	29,78	5,18	22,12	8,01	22,28	5,03	2,70	2,55	1,29	1,08	1,21	1,17	1,21	1,19	
Empfänger, die																		
1	Empfänger	Anzahl	140 294	—	31	233	1 244	31 467	12 953	2 746	3 961	9 981	16 750	9 035	8 253	15 781	6 872	
2	„	vH	100	—	0,0	0,2	0,9	22,4	9,2	2,0	2,8	7,1	11,9	6,4	5,9	11,2	4,9	
3	Durchschnittlicher Bruttobetrag ..	DM	128,99	—	28,48	39,38	55,93	63,65	68,84	88,71	110,77	126,22	129,17	127,22	140,25	161,40	159,89	
4	darunter Familien-Zuschlag ..	„	7,02	—	—	2,09	0,66	0,04	0,17	1,41	2,32	1,14	0,85	2,79	4,82	10,61	6,89	
5	Durchschnittlicher Nettobetrag ..	„	101,24	—	15,16	24,98	35,73	46,86	52,09	64,39	75,23	85,71	92,93	104,29	114,68	125,83	132,68	
6	Anteil vom Bruttobetrag	vH	78,5	—	53,2	63,4	63,9	73,6	75,7	72,6	67,9	67,9	71,9	82,0	81,8	78,0	83,0	
7	Durchschnittl. Kürzungsbetrag ..	DM	27,75	—	13,32	14,40	20,20	16,70	16,75	24,32	35,54	40,51	36,24	22,93	25,57	35,57	27,21	
Empfänger, die																		
1	Empfänger	Anzahl	9 890	—	1	4	8	17	42	74	130	224	422	649	618	755	1 881	
2	„	vH	100	—	0,0	0,0	0,1	0,2	0,4	0,7	1,3	2,3	4,3	6,6	6,2	7,6	19,0	
3	Durchschnittlicher Bruttobetrag ..	DM	225,95	—	18,00	26,00	48,13	98,41	105,48	118,49	125,83	139,33	173,93	182,73	201,50	217,90	203,12	
4	darunter Familien-Zuschlag ..	„	15,96	—	—	—	—	4,71	1,86	1,82	0,58	1,68	1,48	1,32	3,90	12,59	4,87	
5	Durchschnittlicher Nettobetrag ..	„	156,40	—	18,00	26,00	35,63	44,35	54,48	64,81	74,95	84,37	94,36	105,13	114,18	125,55	134,92	
6	Anteil vom Bruttobetrag	vH	69,2	—	100	100	74,0	45,1	51,6	54,7	59,6	60,6	54,3	57,5	56,7	57,6	66,4	
7	Durchschnittl. Kürzungsbetrag ..	DM	69,55	—	—	—	12,50	54,06	51,00	53,68	50,88	54,96	79,57	77,60	87,32	92,35	68,20	
Empfänger, die																		
1	Empfänger	Anzahl	258	—	—	1	1	—	1	—	2	2	7	6	13	12	20	
2	„	vH	100	—	—	0,4	0,4	—	0,4	—	0,8	0,8	2,7	2,3	5,0	4,6	7,8	
3	Durchschnittlicher Bruttobetrag ..	DM	288,01	—	—	29,00	36,00	—	89,00	—	81,00	142,00	177,29	192,17	210,77	232,42	230,70	
4	darunter Familien-Zuschlag ..	„	23,38	—	—	—	—	—	—	—	6,50	—	—	—	—	6,42	15,50	
5	Durchschnittlicher Nettobetrag ..	„	200,51	—	—	29,00	36,00	—	54,00	—	72,00	86,50	97,29	105,50	115,23	125,00	135,30	
6	Anteil vom Bruttobetrag	vH	69,6	—	—	100	100	—	60,7	—	88,9	60,9	54,9	54,9	54,7	53,8	58,6	
7	Durchschnittl. Kürzungsbetrag ..	DM	87,50	—	—	—	—	—	35,00	—	9,00	55,50	80,00	86,67	95,54	107,42	95,40	
Empfänger, die																		
1	Empfänger	Anzahl	6	—	—	—	—	—	—	—	—	—	—	—	—	—	1	
2	„	vH	100	—	—	—	—	—	—	—	—	—	—	—	—	—	16,7	
3	Durchschnittlicher Bruttobetrag ..	DM	289,50	—	—	—	—	—	—	—	—	—	—	—	—	—	139,00	
4	darunter Familien-Zuschlag ..	„	18,00	—	—	—	—	—	—	—	—	—	—	—	—	—	—	
5	Durchschnittlicher Nettobetrag ..	„	185,83	—	—	—	—	—	—	—	—	—	—	—	—	—	139,00	
6	Anteil vom Bruttobetrag	vH	64,2	—	—	—	—	—	—	—	—	—	—	—	—	—	100	
7	Durchschnittl. Kürzungsbetrag ..	DM	103,67	—	—	—	—	—	—	—	—	—	—	—	—	—	—	
Empfänger																		
1	Empfänger	Anzahl	469 498	883	30 783	24 716	24 504	57 915	43 189	30 815	31 662	37 694	38 833	26 422	20 900	29 099	17 963	
2	„	vH	100	0,2	6,5	5,3	5,2	12,3	9,2	6,6	6,7	8,0	8,3	5,6	4,5	6,2	3,8	
3	Durchschnittlicher Bruttobetrag ..	DM	91,72	36,60	19,37	45,26	42,24	64,53	62,79	68,91	80,39	96,74	103,94	114,91	128,22	147,31	151,91	
4	darunter Familien-Zuschlag ..	„	5,68	4,31	0,21	5,74	2,03	1,70	1,11	1,22	1,70	1,71	1,84	3,72	5,58	12,38	9,53	
5	Durchschnittlicher Nettobetrag ..	„	83,78	6,82	14,19	23,22	33,61	45,24	54,20	64,15	73,51	84,75	92,83	104,38	114,81	125,06	133,65	
6	Anteil vom Bruttobetrag	vH	85,7	18,6	73,3	51,3	79,6	70,1	86,3	93,1	91,4	87,6	84,4	90,8	89,5	84,9	88,0	
7	Durchschnittl. Kürzungsbetrag ..	DM	13,94	29,78	5,18	22,04	8,63	19,31	8,59	4,76	6,88	11,99	17,11	10,53	13,41	22,25	18,26	

von Sozialleistungen überblick

von bis unter DM

140 bis 150	150 bis 175	175 bis 200	200 bis 225	225 bis 250	250 bis 275	275 bis 300	300 bis 325	325 bis 350	350 bis 375	375 bis 400	400 bis 425	425 bis 450	450 bis 475	475 bis 500	500 bis 525	525 bis 550	550 bis 575	575 bis 600	600 und mehr	Lfd. Nr.
16	17	18	19	20	21	22	23	24	25	26	27	28	29	30	31	32	33	34	35	

empfänger insgesamt

1 Leistung bezogen

6 322	11 274	5 415	2 443	1 122	576	314	140	99	56	22	26	16	7	9	9	7	2	3	8	1
2,0	3,5	1,7	0,8	0,4	0,2	0,1	0,0	0,0	0,0	0,0	0,0	0,0	0,0	0,0	0,0	0,0	0,0	0,0	0,0	2
144,95	160,38	186,22	210,02	234,96	259,66	285,41	309,59	335,95	361,84	385,45	410,23	437,25	461,43	486,78	509,67	534,29	564,00	587,67	632,88	3
14,17	19,78	23,23	24,47	24,35	19,64	18,49	10,92	7,73	2,86	11,64	2,85	5,75	—	—	2,22	—	56,50	6,67	—	4
143,85	159,64	185,78	209,75	234,37	259,51	285,10	309,59	335,49	361,84	385,45	410,23	437,25	461,43	486,78	509,67	534,29	564,00	587,67	632,88	5
99,2	99,5	99,8	99,9	99,7	99,9	99,9	100	99,9	100	100	100	100	100	100	100	100	100	100	100	6
1,10	0,74	0,44	0,27	0,59	0,15	0,31	—	0,46	—	—	—	—	—	—	—	—	—	—	—	7

2 Leistungen bezogen

3 359	5 684	3 613	2 465	1 928	1 195	729	513	336	254	229	211	175	122	69	46	23	11	5	20	1
2,4	4,1	2,6	1,8	1,4	0,9	0,5	0,4	0,2	0,2	0,2	0,2	0,1	0,1	0,0	0,0	0,0	0,0	0,0	0,0	2
176,94	200,96	225,83	250,00	267,06	290,26	311,58	331,24	357,44	381,88	405,04	433,92	455,94	483,24	506,16	532,39	569,87	580,82	636,60	712,25	3
16,74	24,01	36,43	39,73	35,36	42,96	46,14	49,46	49,09	42,17	34,06	33,92	25,95	31,85	35,51	62,26	89,96	87,09	61,80	71,20	4
144,17	160,82	185,72	211,39	235,85	260,91	285,59	311,11	336,19	361,61	386,18	411,83	437,42	461,88	485,00	509,76	536,39	562,09	587,00	690,25	5
81,5	80,0	82,2	84,6	88,3	89,9	91,7	93,9	94,1	94,7	95,3	94,9	95,9	95,6	95,8	95,7	94,1	96,8	92,2	96,9	6
32,77	40,14	40,11	38,61	31,21	29,35	25,99	20,13	21,25	20,27	18,86	22,09	18,52	21,36	21,16	22,63	33,48	18,73	49,60	22,00	7

3 Leistungen bezogen

1 386	1 627	649	372	270	221	126	76	63	55	34	37	28	44	27	15	16	5	4	10	1
14,0	16,4	6,6	3,8	2,7	2,2	1,3	0,8	0,6	0,6	0,3	0,4	0,3	0,4	0,3	0,2	0,2	0,1	0,0	0,1	2
209,82	228,64	249,15	274,42	291,18	314,86	354,31	380,46	397,65	435,45	465,70	462,14	468,82	493,93	538,96	534,80	557,62	593,80	624,00	646,30	3
10,60	15,81	28,66	40,90	42,22	46,53	72,09	85,41	72,70	100,76	101,35	48,81	39,39	35,00	76,67	37,73	36,13	33,80	169,00	93,60	4
144,25	159,78	185,49	211,30	237,25	260,77	285,99	311,18	335,84	361,82	385,26	408,06	436,43	461,14	487,18	510,33	532,81	559,40	583,50	620,60	5
68,7	69,9	74,4	77,0	81,5	82,8	80,7	81,8	84,5	83,1	82,7	88,3	93,1	93,4	90,4	95,4	95,6	94,2	93,5	96,0	6
65,57	68,86	63,66	63,12	53,93	54,09	68,32	69,28	61,81	73,63	80,44	54,08	32,39	32,79	51,78	24,47	24,81	34,40	40,50	25,70	7

4 Leistungen bezogen

26	45	38	22	11	6	13	6	6	3	1	—	1	5	2	2	2	1	2	1	1
10,1	17,4	14,7	8,5	4,3	2,3	5,0	2,3	2,3	1,2	0,4	—	0,4	1,9	0,8	0,8	0,8	0,4	0,8	0,4	2
248,50	263,98	290,97	303,45	321,55	345,83	352,77	346,33	378,00	427,00	436,00	—	486,00	504,20	522,50	565,50	592,00	552,00	627,50	662,00	3
20,88	16,53	24,76	26,86	34,18	68,17	47,54	6,33	51,83	13,67	—	—	22,00	80,00	13,00	27,50	38,50	22,00	74,50	270,00	4
145,81	161,62	186,95	212,54	235,91	263,83	284,54	310,17	337,33	362,67	399,00	—	448,00	456,60	485,50	569,60	537,60	552,00	589,00	662,00	5
58,7	61,2	64,3	70,0	73,4	76,3	80,7	89,6	89,2	84,9	91,5	—	92,2	90,6	92,9	90,0	90,7	100	93,9	100	6
102,69	102,36	104,02	90,91	85,64	82,00	68,23	36,16	40,67	64,33	37,00	—	38,00	47,60	37,00	56,50	55,00	—	38,50	—	7

5 und mehr Leistungen bezogen

—	1	2	1	1	—	—	—	—	—	—	—	—	—	—	—	—	—	—	—	1
—	16,7	33,3	16,7	16,6	—	—	—	—	—	—	—	—	—	—	—	—	—	—	—	2
—	325,00	360,00	261,00	292,00	—	—	—	—	—	—	—	—	—	—	—	—	—	—	—	3
—	53,00	30,00	—	10,00	—	—	—	—	—	—	—	—	—	—	—	—	—	—	—	4
—	163,00	185,50	200,00	242,00	—	—	—	—	—	—	—	—	—	—	—	—	—	—	—	5
—	50,2	51,5	76,6	82,9	—	—	—	—	—	—	—	—	—	—	—	—	—	—	—	6
—	162,00	174,50	61,00	50,00	—	—	—	—	—	—	—	—	—	—	—	—	—	—	—	7

zusammen

11 093	18 631	9 717	5 303	3 332	1 998	1 182	735	504	368	286	274	220	178	107	72	48	19	14	39	1
2,4	4,0	2,1	1,1	0,7	0,4	0,3	0,2	0,1	0,1	0,1	0,1	0,0	0,0	0,0	0,0	0,0	0,0	0,0	0,0	2
162,99	178,98	205,60	233,52	258,39	284,33	309,63	332,33	358,49	387,21	410,86	435,48	456,36	485,61	513,11	539,97	561,52	580,95	621,21	677,17	3
14,51	20,72	28,51	32,72	32,20	36,71	41,58	45,48	43,95	44,71	40,22	32,98	26,17	32,73	42,49	48,68	56,75	66,42	82,43	67,44	4
144,01	160,02	185,75	210,63	235,47	260,50	285,49	310,82	336,02	361,69	386,06	411,17	437,33	461,53	485,71	509,85	534,92	561,05	586,43	659,90	5
88,4	89,4	90,3	90,2	91,1	91,6	92,2	93,5	93,7	93,4	94,0	94,4	95,8	95,0	94,7	96,0	95,3	96,6	94,4	97,4	6
18,98	18,96	19,85	22,89	22,92	23,83	24,14	21,51	22,47	25,52	24,80	24,31	19,03	24,08	27,40	21,12	26,60	19,90	34,78	17,87	7

Lfd. Nr.	Empfänger bzw. Betrag	Ein- heit	Emp- fänger insge- samt	Von den Empfängern bezogen einen Gesamtnettobetrag													
				unter 10	10 bis 20	20 bis 30	30 bis 40	40 bis 50	50 bis 60	60 bis 70	70 bis 80	80 bis 90	90 bis 100	100 bis 110	110 bis 120	120 bis 130	130 bis 140
				1	2	3	4	5	6	7	8	9	10	11	12	13	14

Männliche Sozial

Empfänger, die

1	Empfänger	Anzahl	169 667	322	25 889	21 167	13 044	7 427	4 727	8 468	7 308	10 278	9 382	10 852	8 716	10 349	7 591
2	„	vH	100	0,2	15,3	12,5	7,7	4,4	2,8	5,0	4,3	6,1	5,5	6,4	5,1	6,1	4,5
3	Durchschnittlicher Bruttobetrag ..	DM	86,95	40,28	17,57	46,60	45,20	82,05	78,36	69,46	81,40	86,27	95,33	105,89	116,18	125,10	135,17
4	darunter Familien-Zuschlag ..	„	7,28	8,62	0,16	6,41	3,29	12,10	7,71	2,49	3,65	2,88	3,65	4,24	5,32	15,29	12,19
5	Durchschnittlicher Nettobetrag ..	„	79,17	6,72	14,50	22,97	33,60	44,23	54,97	63,99	74,82	84,24	93,70	104,62	115,04	124,05	134,14
6	Anteil vom Bruttobetrag	vH	91,1	16,7	82,5	49,3	74,3	53,9	70,2	92,1	91,9	97,6	98,3	98,8	99,0	99,2	99,2
7	Durchschnittl. Kürzungsbetrag ..	DM	7,78	33,56	3,07	23,63	11,60	37,82	23,39	5,47	6,58	2,03	1,63	1,27	1,14	1,05	1,03

Empfänger, die

1	Empfänger	Anzahl	58 653	—	12	196	768	16 285	6 399	1 033	1 156	1 749	2 831	2 147	2 390	5 850	2 221
2	„	vH	100	—	0,0	0,3	1,3	27,8	10,9	1,8	2,0	3,0	4,8	3,7	4,1	10,0	3,8
3	Durchschnittlicher Bruttobetrag ..	DM	143,58	—	20,00	39,92	55,11	63,58	68,34	79,92	99,88	111,31	136,17	137,65	156,99	189,49	174,69
4	darunter Familien-Zuschlag ..	„	15,02	—	—	2,49	1,08	0,08	0,18	1,98	3,64	2,75	2,91	7,78	12,67	26,94	16,82
5	Durchschnittlicher Nettobetrag ..	„	112,07	—	15,50	25,13	35,57	46,81	52,03	64,04	75,15	83,97	92,91	104,43	114,62	126,29	133,93
6	Anteil vom Bruttobetrag	vH	78,1	—	77,5	63,0	64,5	73,6	76,1	80,1	75,2	75,4	68,2	75,9	73,0	66,6	76,7
7	Durchschnittl. Kürzungsbetrag ..	DM	31,51	—	4,50	14,79	19,54	16,77	16,31	15,88	24,73	27,34	43,26	33,22	42,37	63,20	40,76

Empfänger, die

1	Empfänger	Anzahl	3 571	—	1	4	8	11	27	47	81	107	139	213	221	376	263
2	„	vH	100	—	0,0	0,1	0,2	0,3	0,8	1,3	2,3	3,0	3,9	6,0	6,2	10,5	7,3
3	Durchschnittlicher Bruttobetrag ..	DM	260,62	—	18,00	26,00	48,13	96,27	100,41	121,28	122,15	133,36	159,53	177,38	203,22	230,09	235,59
4	darunter Familien-Zuschlag ..	„	37,51	—	—	—	—	7,27	2,89	2,87	0,94	3,36	2,69	3,20	5,82	24,23	27,28
5	Durchschnittlicher Nettobetrag ..	„	178,25	—	18,00	26,00	35,63	43,64	55,15	64,98	75,06	84,41	94,24	104,86	114,49	126,08	134,92
6	Anteil vom Bruttobetrag	vH	68,4	—	100	100	74,0	45,3	54,9	53,6	61,4	63,3	59,1	59,1	56,3	54,8	57,3
7	Durchschnittl. Kürzungsbetrag ..	DM	82,37	—	—	—	12,50	52,63	45,26	56,30	47,09	48,95	65,29	72,52	88,73	104,01	100,67

Empfänger, die

1	Empfänger	Anzahl	144	—	—	1	1	—	1	—	1	—	3	3	8	5	12
2	„	vH	100	—	—	0,7	0,7	—	0,7	—	0,7	—	2,1	2,1	5,5	3,5	8,3
3	Durchschnittlicher Bruttobetrag ..	DM	303,93	—	—	29,00	36,00	—	89,00	—	70,00	—	150,66	135,67	199,63	210,20	236,42
4	darunter Familien-Zuschlag ..	„	36,95	—	—	—	—	—	—	—	13,00	—	—	—	—	15,40	23,17
5	Durchschnittlicher Nettobetrag ..	„	214,69	—	—	29,00	36,00	—	54,00	—	70,00	—	96,33	106,00	116,00	124,00	134,92
6	Anteil vom Bruttobetrag	vH	70,6	—	—	100	100	—	60,7	—	100	—	60,3	78,1	58,1	59,0	57,1
7	Durchschnittl. Kürzungsbetrag ..	DM	89,24	—	—	—	—	—	35,00	—	—	—	63,33	29,67	83,63	86,20	101,50

Empfänger, die

1	Empfänger	Anzahl	5	—	—	—	—	—	—	—	—	—	—	—	—	—	1
2	„	vH	100	—	—	—	—	—	—	—	—	—	—	—	—	—	20,0
3	Durchschnittlicher Bruttobetrag ..	DM	295,20	—	—	—	—	—	—	—	—	—	—	—	—	—	139,00
4	darunter Familien-Zuschlag ..	„	21,60	—	—	—	—	—	—	—	—	—	—	—	—	—	—
5	Durchschnittlicher Nettobetrag ..	„	183,00	—	—	—	—	—	—	—	—	—	—	—	—	—	139,00
6	Anteil vom Bruttobetrag	vH	62,0	—	—	—	—	—	—	—	—	—	—	—	—	—	100
7	Durchschnittl. Kürzungsbetrag ..	DM	112,20	—	—	—	—	—	—	—	—	—	—	—	—	—	—

Empfänger

1	Empfänger	Anzahl	232 040	322	25 902	21 368	13 821	23 723	11 154	9 548	8 546	12 134	12 355	13 215	11 335	16 580	10 088
2	„	vH	100	0,1	11,2	9,2	6,0	10,2	4,8	4,1	3,7	5,2	5,3	5,7	4,9	7,2	4,4
3	Durchschnittlicher Bruttobetrag ..	DM	104,08	40,28	17,57	46,53	45,75	69,38	72,66	70,85	84,28	90,36	105,43	112,31	126,54	150,23	146,61
4	darunter Familien-Zuschlag ..	„	9,72	8,62	0,16	6,37	3,17	3,85	3,37	2,44	3,62	2,87	3,47	4,79	6,87	19,60	13,61
5	Durchschnittlicher Nettobetrag ..	„	89,10	6,72	14,50	22,99	33,71	46,00	53,28	64,00	74,86	84,21	93,53	104,59	114,94	124,89	134,12
6	Anteil vom Bruttobetrag	vH	85,6	16,7	82,5	49,4	73,7	66,3	73,3	90,3	88,8	93,3	88,7	93,2	90,8	83,1	91,5
7	Durchschnittl. Kürzungsbetrag ..	DM	14,98	33,56	3,07	23,34	12,04	23,38	19,38	6,85	9,42	6,09	11,90	7,62	11,60	25,34	12,49

von Sozialleistungen überblick

von bis unter DM

140 bis 150	150 bis 175	175 bis 200	200 bis 225	225 bis 250	250 bis 275	275 bis 300	300 bis 325	325 bis 350	350 bis 375	375 bis 400	400 bis 425	425 bis 450	450 bis 475	475 bis 500	500 bis 525	525 bis 550	550 bis 575	575 bis 600	600 und mehr	Lfd. Nr.
16	17	18	19	20	21	22	23	24	25	26	27	28	29	30	31	32	33	34	35	

leistungsempfänger

1 Leistung bezogen

5 220	9 493	4 841	2 266	1 073	552	302	138	95	53	22	24	16	7	9	8	7	2	3	7	1
3,1	5,6	2,8	1,3	0,6	0,3	0,2	0,1	0,1	0,0	0,0	0,0	0,0	0,0	0,0	0,0	0,0	0,0	0,0	0,0	2
144,82	160,87	186,00	210,01	234,88	250,83	285,49	309,54	336,00	361,74	385,45	411,08	437,25	461,43	486,78	510,88	534,29	564,00	587,67	628,00	3
13,26	20,08	22,70	23,57	24,26	18,98	17,98	11,08	8,05	3,02	11,64	3,08	5,75	—	—	2,50	—	56,50	6,67	—	4
143,92	160,02	185,68	209,77	234,36	259,67	285,17	309,54	335,53	361,74	385,45	411,08	437,25	461,43	486,78	510,88	534,29	564,00	587,67	628,00	5
99,4	99,6	99,8	99,9	99,8	99,9	99,9	100	99,9	100	100	100	100	100	100	100	100	100	100	100	6
0,90	0,65	0,32	0,24	0,52	0,16	0,32	—	0,47	—	—	—	—	—	—	—	—	—	—	—	7

2 Leistungen bezogen

2 102	4 005	2 633	1 886	1 554	917	580	467	324	245	227	210	173	122	68	45	23	11	5	19	1
3,6	6,8	4,5	3,2	2,6	1,6	1,0	0,8	0,5	0,4	0,4	0,4	0,3	0,2	0,1	0,1	0,0	0,0	0,0	0,0	2
181,35	205,71	231,76	255,91	270,46	295,54	316,07	332,55	357,66	381,93	405,10	433,90	456,05	483,24	505,87	532,37	569,87	580,82	636,60	707,89	3
22,61	29,40	45,66	50,21	42,63	54,71	57,86	53,47	50,91	43,53	34,25	34,08	26,25	31,85	36,03	63,64	89,96	87,09	61,80	74,95	4
144,26	161,17	185,59	211,66	235,96	261,35	285,82	311,39	336,32	361,75	386,17	411,79	437,45	461,88	485,06	509,53	536,39	562,09	587,00	686,37	5
79,5	78,3	80,1	82,7	87,2	88,4	90,4	93,6	94,0	94,7	95,3	94,9	95,9	95,6	95,9	95,7	94,1	96,8	92,2	97,0	6
37,00	44,54	46,17	44,25	34,50	34,19	30,25	21,16	21,34	20,18	18,03	22,11	18,60	21,36	20,81	22,84	33,48	18,73	49,60	21,52	7

3 Leistungen bezogen

406	490	272	176	117	122	95	64	56	55	34	37	28	44	27	15	16	5	4	10	1
11,4	13,7	7,6	4,9	3,3	3,4	2,7	1,8	1,6	1,5	1,0	1,0	0,8	1,2	0,8	0,4	0,5	0,1	0,1	0,3	2
229,43	251,20	272,17	307,03	334,54	346,01	369,03	389,80	399,69	435,45	465,70	462,14	468,82	493,93	538,96	534,80	557,62	593,80	624,00	646,30	3
31,52	32,88	51,43	74,74	89,78	81,38	94,26	100,50	76,73	100,76	101,35	48,81	39,39	35,00	76,67	37,73	36,13	33,80	169,00	93,60	4
144,74	160,36	186,46	212,26	237,10	262,36	286,10	311,38	335,96	361,82	385,26	408,06	436,43	461,14	487,18	510,33	532,81	559,40	583,50	620,60	5
63,1	63,8	68,5	69,1	70,9	75,8	77,5	79,9	84,1	83,1	82,7	88,3	93,1	93,4	90,4	95,4	95,6	94,2	93,5	95,4	6
84,69	90,84	85,71	94,77	97,44	83,65	82,93	78,42	63,73	73,63	80,44	54,08	32,39	32,79	51,78	24,47	24,81	34,40	40,50	25,70	7

4 Leistungen bezogen

17	24	20	10	4	2	7	2	3	3	1	—	1	5	2	2	2	1	2	1	1
11,8	16,6	13,9	6,9	2,8	1,4	4,8	1,4	2,1	2,1	0,7	—	0,7	3,5	1,4	1,4	1,4	0,7	1,4	0,7	2
258,71	270,83	301,05	309,50	338,75	451,50	352,14	350,00	394,00	427,00	436,00	—	486,00	504,20	522,50	565,50	592,00	552,00	627,50	662,00	3
31,94	30,17	40,60	57,10	74,00	146,50	54,71	19,00	77,00	13,67	—	—	22,00	80,00	13,00	27,50	38,50	22,00	74,50	270,00	4
145,65	162,17	184,95	209,30	236,00	260,50	286,86	314,00	339,67	362,67	399,00	—	448,00	456,60	485,50	509,00	537,00	552,00	589,00	662,00	5
56,3	59,9	61,4	67,6	69,7	57,7	81,5	89,7	86,2	84,9	91,5	—	92,2	90,6	92,9	90,0	90,7	100	93,9	100	6
113,06	108,66	116,10	100,20	102,75	191,00	65,28	36,00	54,33	64,33	37,00	—	38,00	47,60	37,00	56,50	55,00	—	38,50	—	7

5 und mehr Leistungen bezogen

—	1	2	—	1	—	—	—	—	—	—	—	—	—	—	—	—	—	—	—	1
—	20,0	40,0	—	20,0	—	—	—	—	—	—	—	—	—	—	—	—	—	—	—	2
—	325,00	360,00	—	292,00	—	—	—	—	—	—	—	—	—	—	—	—	—	—	—	3
—	38,00	30,00	—	10,00	—	—	—	—	—	—	—	—	—	—	—	—	—	—	—	4
—	163,00	185,50	—	242,00	—	—	—	—	—	—	—	—	—	—	—	—	—	—	—	5
—	50,2	51,5	—	82,9	—	—	—	—	—	—	—	—	—	—	—	—	—	—	—	6
—	162,00	174,50	—	50,00	—	—	—	—	—	—	—	—	—	—	—	—	—	—	—	7

zusammen

7 754	14 013	7 768	4 338	2 749	1 593	984	671	478	356	284	271	218	178	106	70	48	19	14	37	1
3,3	6,0	3,4	1,9	1,2	0,7	0,4	0,3	0,2	0,2	0,1	0,1	0,1	0,1	0,0	0,0	0,0	0,0	0,0	0,0	2
159,40	176,91	204,87	234,13	259,41	287,23	312,05	333,33	358,51	387,57	410,94	435,73	456,45	485,61	512,99	531,38	561,52	580,95	621,22	674,89	3
16,79	23,21	31,54	37,30	37,50	44,49	49,11	49,14	45,58	46,09	40,41	33,35	26,41	32,73	42,89	50,07	56,75	66,42	82,43	71,08	4
144,06	160,36	185,68	210,70	235,39	260,84	285,65	311,01	336,14	361,76	386,05	411,22	437,35	461,53	485,75	509,84	534,92	561,05	586,43	656,89	5
90,4	90,6	90,6	90,0	90,7	90,8	91,5	93,3	93,8	93,3	93,9	94,4	95,8	95,0	94,7	95,9	95,3	96,6	94,4	97,3	6
15,34	16,55	19,19	23,43	24,02	26,39	26,40	22,32	22,37	25,81	24,89	24,51	19,10	24,08	27,24	21,54	26,60	19,90	34,79	18,00	7

noch: 4. Mehrfachbezug
noch: a) Gesamt

Lfd. Nr.	Empfänger bzw. Betrag	Ein- heit	Empfänger insge- samt	Von den Empfängern bezogen einen Gesamtnettobetrag													
				unter 10	10 bis 20	20 bis 30	30 bis 40	40 bis 50	50 bis 60	60 bis 70	70 bis 80	80 bis 90	90 bis 100	100 bis 110	110 bis 120	120 bis 130	130 bis 140
				1	2	3	4	5	6	7	8	9	10	11	12	13	14

Weibliche Sozial

Empfänger, die

1	Empfänger	Anzahl	149 383	561	4 862	3 311	10 207	19 004	25 466	19 527	20 261	17 209	12 272	5 880	3 300	2 202	1 598
2	"	vH	100	0,4	3,3	2,2	6,8	12,7	17,1	13,1	13,6	11,5	8,2	3,9	2,2	1,5	1,1
3	Durchschnittlicher Bruttobetrag ..	DM	71,76	34,40	28,94	37,11	36,78	59,17	56,76	65,69	73,79	85,33	92,64	105,08	115,93	125,93	135,85
4	darunter Familien-Zuschlag ..	"	1,91	1,83	0,50	1,70	0,58	0,36	0,37	0,64	0,88	1,34	1,82	4,47	8,51	11,27	13,70
5	Durchschnittlicher Nettobetrag ..	"	67,62	6,88	12,52	24,66	33,35	42,97	55,14	64,18	72,70	84,49	91,99	104,01	114,66	124,00	133,89
6	Anteil vom Bruttobetrag	vH	94,2	19,9	43,3	66,5	90,7	72,6	97,1	97,7	98,5	99,0	99,3	99,0	98,9	98,5	98,6
7	Durchschnittl. Kürzungsbetrag ..	DM	4,14	27,61	16,42	12,45	3,43	16,20	1,62	1,51	1,09	0,84	0,65	1,07	1,27	1,93	1,96

Empfänger, die

1	Empfänger	Anzahl	81 641	—	19	37	476	15 182	6 554	1 713	2 805	8 232	13 919	6 888	5 863	9 931	4 651
2	"	vH	100	—	0,0	0,1	0,6	18,6	8,0	2,1	3,4	10,1	17,0	8,4	7,2	12,2	5,7
3	Durchschnittlicher Bruttobetrag ..	DM	118,51	—	33,84	36,54	57,26	63,72	69,34	94,02	115,26	129,39	127,74	123,97	133,42	144,86	152,83
4	darunter Familien-Zuschlag ..	"	1,28	—	—	—	—	0,01	0,16	1,07	1,77	0,80	0,43	1,23	1,62	1,00	2,15
5	Durchschnittlicher Nettobetrag ..	"	93,46	—	14,95	24,22	36,00	46,91	52,15	64,61	75,26	86,08	92,93	104,25	114,71	125,57	132,09
6	Anteil vom Bruttobetrag	vH	78,9	—	44,2	66,3	62,9	73,6	75,2	68,7	65,3	66,5	72,7	84,1	86,0	86,7	86,4
7	Durchschnittl. Kürzungsbetrag ..	DM	25,05	—	18,89	12,32	21,26	16,81	17,19	29,41	40,00	43,31	34,81	19,72	18,71	19,29	20,74

Empfänger, die

1	Empfänger	Anzahl	6319	—	—	—	—	6	15	27	49	117	283	436	397	379	1 618
2	"	vH	100	—	—	—	—	0,1	0,2	0,4	0,8	1,8	4,5	6,9	6,3	6,0	25,6
3	Durchschnittlicher Bruttobetrag ..	DM	206,35	—	—	—	—	102,33	114,60	113,63	131,94	144,78	181,00	185,34	200,55	205,81	197,84
4	darunter Familien-Zuschlag ..	"	3,77	—	—	—	—	—	—	—	—	0,15	0,89	0,40	2,83	1,04	1,22
5	Durchschnittlicher Nettobetrag ..	"	144,05	—	—	—	—	45,67	53,27	64,52	74,78	84,33	94,41	105,26	114,00	125,03	134,92
6	Anteil vom Bruttobetrag	vH	69,8	—	—	—	—	44,6	46,5	56,8	56,7	58,2	52,2	56,8	56,8	60,8	68,2
7	Durchschnittl. Kürzungsbetrag ..	DM	62,30	—	—	—	—	56,66	61,33	49,11	57,16	60,45	86,59	80,08	86,55	80,78	62,92

Empfänger, die

1	Empfänger	Anzahl	114	—	—	—	—	—	—	—	1	2	4	3	5	7	8
2	"	vH	100	—	—	—	—	—	—	—	0,9	1,8	3,5	2,6	4,4	6,1	7,0
3	Durchschnittlicher Bruttobetrag ..	DM	267,89	—	—	—	—	—	—	—	92,00	142,00	190,50	248,67	228,60	248,28	222,12
4	darunter Familien-Zuschlag ..	"	6,25	—	—	—	—	—	—	—	—	—	—	—	—	—	4,00
5	Durchschnittlicher Nettobetrag ..	"	182,60	—	—	—	—	—	—	—	74,00	86,50	98,00	105,00	114,00	125,71	135,87
6	Anteil vom Bruttobetrag	vH	68,2	—	—	—	—	—	—	—	80,4	60,9	51,4	42,2	49,9	50,6	61,2
7	Durchschnittl. Kürzungsbetrag ..	DM	85,29	—	—	—	—	—	—	—	18,00	55,50	92,50	143,67	114,60	122,57	86,25

Empfänger, die

1	Empfänger	Anzahl	1	—	—	—	—	—	—	—	—	—	—	—	—	—	—
2	"	vH	100	—	—	—	—	—	—	—	—	—	—	—	—	—	—
3	Durchschnittlicher Bruttobetrag ..	DM	261,00	—	—	—	—	—	—	—	—	—	—	—	—	—	—
4	darunter Familien-Zuschlag ..	"	—	—	—	—	—	—	—	—	—	—	—	—	—	—	—
5	Durchschnittlicher Nettobetrag ..	"	200,00	—	—	—	—	—	—	—	—	—	—	—	—	—	—
6	Anteil vom Bruttobetrag	vH	76,6	—	—	—	—	—	—	—	—	—	—	—	—	—	—
7	Durchschnittl. Kürzungsbetrag ..	DM	61,00	—	—	—	—	—	—	—	—	—	—	—	—	—	—

Empfänger

1	Empfänger	Anzahl	237 458	561	4 881	3 348	10 683	34 192	32 035	21 267	23 116	25 560	26 478	13 207	9 565	12 519	7 875
2	"	vH	100	0,2	2,1	1,4	4,5	14,4	13,5	9,0	9,7	10,8	11,1	5,6	4,0	5,3	3,3
3	Durchschnittlicher Bruttobetrag ..	DM	91,51	34,49	28,96	37,10	37,69	61,20	59,36	68,04	78,95	99,80	112,05	117,62	130,22	143,44	158,70
4	darunter Familien-Zuschlag ..	"	1,74	1,83	0,50	1,67	0,55	0,30	0,32	0,67	0,99	1,16	1,08	2,64	4,05	2,81	4,30
5	Durchschnittlicher Nettobetrag ..	"	78,59	6,88	12,53	24,66	33,47	44,72	54,53	64,22	73,02	85,00	92,51	104,18	114,66	125,28	133,04
6	Anteil vom Bruttobetrag	vH	85,9	19,9	43,3	66,5	88,8	73,1	91,9	94,4	92,5	85,2	82,6	88,6	88,1	87,3	83,8
7	Durchschnittl. Kürzungsbetrag ..	DM	12,92	27,61	16,43	12,44	4,22	16,48	4,83	3,82	5,93	14,80	19,54	13,44	15,56	18,16	25,66

von Sozialleistungen überblick

von bis unter DM

140 bis 150	150 bis 175	175 bis 200	200 bis 225	225 bis 250	250 bis 275	275 bis 300	300 bis 325	325 bis 350	350 bis 375	375 bis 400	400 bis 425	425 bis 450	450 bis 475	475 bis 500	500 bis 525	525 bis 550	550 bis 575	575 bis 600	600 und mehr	Lfd. Nr.
16	17	18	19	20	21	22	23	24	25	26	27	28	29	30	31	32	33	34	35	

leistungsempfänger

1 Leistung bezogen

1 093	1 781	574	177	49	24	12	2	4	3	—	2	—	—	—	1	—	—	—	1	1
0,7	1,2	0,4	0,1	0,0	0,0	0,0	0,0	0,0	0,0	—	0,0	—	—	—	0,0	—	—	—	0,0	2
145,62	158,83	188,08	210,16	236,75	255,79	283,33	313,00	334,75	363,67	—	400,00	—	—	—	500,00	—	—	—	667,00	3
18,51	18,17	27,67	36,06	26,35	34,75	31,33	—	—	—	—	—	—	—	—	—	—	—	—	—	4
143,57	157,65	186,64	209,39	234,59	255,79	283,33	313,00	334,75	363,67	—	400,00	—	—	—	500,00	—	—	—	667,00	5
98,6	99,3	99,2	99,6	99,1	100	100	100	100	100	—	100	—	—	—	100	—	—	—	100	6
2,05	1,18	1,44	0,77	2,16	—	—	—	—	—	—	—	—	—	—	—	—	—	—	—	7

2 Leistungen bezogen

1 257	1 679	980	579	374	278	149	46	12	9	2	1	2	—	1	1	—	—	—	1	1
1,5	2,1	1,2	0,7	0,5	0,3	0,2	0,1	0,0	0,0	0,0	0,0	0,0	—	0,0	0,0	—	—	—	0,0	2
169,56	189,62	209,87	230,76	252,91	272,84	294,09	317,93	351,25	380,56	398,50	439,00	446,50	—	526,00	533,00	—	—	—	795,00	3
6,93	11,16	11,62	5,59	5,18	4,18	0,52	8,72	—	5,00	13,00	—	—	—	—	—	—	—	—	—	4
144,02	159,99	186,07	210,49	235,39	259,48	284,71	308,28	332,42	357,89	387,50	421,00	435,00	—	481,00	520,00	—	—	—	764,00	5
84,9	84,4	88,7	91,2	93,1	95,1	96,8	97,0	94,6	94,0	97,2	95,9	97,4	—	91,4	97,6	—	—	—	96,1	6
25,54	29,63	23,80	20,27	17,52	13,36	9,38	9,65	18,83	22,67	11,00	18,00	11,50	—	45,00	13,00	—	—	—	31,00	7

3 Leistungen bezogen

980	1 137	377	196	153	99	31	12	7	—	—	—	—	—	—	—	—	—	—	—	1
15,5	18,0	6,0	3,1	2,4	1,6	0,5	0,2	0,1	—	—	—	—	—	—	—	—	—	—	—	2
201,69	218,91	232,55	245,13	258,03	276,47	309,19	330,67	381,29	—	—	—	—	—	—	—	—	—	—	—	3
1,93	8,46	12,23	10,51	5,85	3,60	4,13	4,92	40,43	—	—	—	—	—	—	—	—	—	—	—	4
144,04	159,53	184,80	210,43	237,37	258,81	285,64	310,17	334,86	—	—	—	—	—	—	—	—	—	—	—	5
71,4	72,9	79,5	85,8	92,0	93,6	92,4	93,8	87,8	—	—	—	—	—	—	—	—	—	—	—	6
37,65	59,38	47,75	34,70	20,66	17,66	23,55	20,50	46,43	—	—	—	—	—	—	—	—	—	—	—	7

4 Leistungen bezogen

9	21	18	12	7	4	6	4	3	—	—	—	—	—	—	—	—	—	—	—	1
7,9	18,4	15,8	10,6	6,1	3,5	5,3	3,5	2,6	—	—	—	—	—	—	—	—	—	—	—	2
229,22	256,14	279,78	298,42	311,71	293,00	353,50	344,50	362,00	—	—	—	—	—	—	—	—	—	—	—	3
—	0,95	7,17	1,67	11,43	29,00	39,17	—	26,67	—	—	—	—	—	—	—	—	—	—	—	4
146,11	161,00	189,17	215,25	235,86	265,50	281,83	308,25	335,00	—	—	—	—	—	—	—	—	—	—	—	5
63,7	62,9	67,6	72,1	75,7	90,6	79,7	89,5	92,5	—	—	—	—	—	—	—	—	—	—	—	6
83,11	95,14	90,61	83,17	75,85	27,50	71,67	36,25	27,00	—	—	—	—	—	—	—	—	—	—	—	7

5 und mehr Leistungen bezogen

—	—	—	1	—	—	—	—	—	—	—	—	—	—	—	—	—	—	—	—	1
—	—	—	100	—	—	—	—	—	—	—	—	—	—	—	—	—	—	—	—	2
—	—	—	261,00	—	—	—	—	—	—	—	—	—	—	—	—	—	—	—	—	3
—	—	—	—	—	—	—	—	—	—	—	—	—	—	—	—	—	—	—	—	4
—	—	—	200,00	—	—	—	—	—	—	—	—	—	—	—	—	—	—	—	—	5
—	—	—	76,6	—	—	—	—	—	—	—	—	—	—	—	—	—	—	—	—	6
—	—	—	61,00	—	—	—	—	—	—	—	—	—	—	—	—	—	—	—	—	7

zusammen

3 339	4 618	1 949	965	583	405	198	64	26	12	2	3	2	—	1	2	—	—	—	2	1
1,4	1,9	0,8	0,4	0,3	0,2	0,1	0,0	0,0	0,0	0,0	0,0	0,0	—	0,0	0,0	—	—	—	0,0	2
171,31	185,26	208,49	230,77	253,60	272,91	297,61	321,83	358,04	376,33	398,50	413,00	446,50	—	526,00	516,50	—	—	—	731,00	3
9,23	13,15	16,42	12,13	7,21	6,09	4,13	7,19	13,96	3,75	13,00	—	—	—	—	—	—	—	—	—	4
143,89	158,98	186,02	210,33	235,85	259,15	284,69	308,78	333,73	359,33	387,50	407,00	435,00	—	481,00	510,00	—	—	—	715,50	5
84,0	85,8	89,2	91,1	93,0	95,0	95,7	95,9	93,2	95,5	97,2	98,5	97,4	—	91,4	98,7	—	—	—	97,9	6
27,42	26,28	22,47	20,44	17,75	13,76	12,92	13,05	24,31	17,00	11,00	6,00	11,50	—	45,00	6,50	—	—	—	15,50	7

noch: 4. Mehrfachbezug von Sozialleistungen

b) Der Doppelbezug von Leistungsarten

Leistungs- kombination Art mit I II		Zahl der Emp- fänger	Brutto- betrag		Familien- zuschlag		Netto- betrag		Kürzungs- betrag		Von 100 DM															
			zu- sam- men¹)	darun- ter aus Art I	zu- sam- men¹)	darun- ter aus Art I	zu- sam- men¹)	darun- ter aus Art I	zu- sam- men¹)	darun- ter aus Art I	Brutto- betrag	Familien- zuschlag	Netto- betrag	Kürzungs- betrag	entfielen auf Leistungsart											
															in DM je Empfänger				I	II	I	II	I	II	I	II
															1	2	3	4	5	6	7	8	9	10	11	12
Sozialleistungsempfänger insgesamt																										
10	10	458	61,90	31,10	2,80	1,50	61,90	31,10	—	—	50,2	49,8	53,6	46,4	50,2	49,8	—	—								
10	11	3	286,30	39,30	36,70	6,30	286,30	39,30	—	—	13,7	86,3	17,2	82,8	13,7	86,3	—	—								
10	13	11	95,80	21,80	—	—	95,80	21,80	—	—	22,8	77,2	—	—	22,8	77,2	—	—								
10	17	1	82,00	20,00	—	—	82,00	20,00	—	—	24,4	75,6	—	—	24,4	75,6	—	—								
10	21	2 769	140,30	52,10	4,10	1,10	128,20	52,10	12,10	—	37,1	62,9	26,8	73,2	40,6	59,4	—	100								
10	23	151	73,80	21,30	—	—	73,40	21,30	0,40	—	28,9	71,1	—	—	29,0	71,0	—	100								
10	25	1	54,00	18,00	—	—	54,00	18,00	—	—	33,3	66,7	—	—	33,3	66,7	—	—								
10	31	512	187,00	68,80	3,70	1,00	170,70	68,80	16,30	—	34,1	65,9	27,0	73,0	37,4	62,6	—	100								
10	33	23	89,70	29,10	0,60	0,60	89,70	29,10	—	—	32,4	67,6	100	—	32,4	67,6	—	—								
10	41	117	171,10	63,40	2,10	0,50	152,70	63,40	18,40	—	37,1	62,9	23,8	76,2	41,5	58,5	—	100								
10	43	3	114,70	58,00	—	—	114,70	58,00	—	—	50,6	49,4	—	—	50,6	49,4	—	—								
10	50	1 009	244,70	97,00	18,60	4,70	226,30	97,00	18,40	—	39,6	60,4	25,3	74,7	42,9	57,1	—	100								
10	51	1 326	323,20	120,60	10,80	4,70	302,90	120,60	20,30	—	37,3	62,7	43,5	56,5	39,8	60,2	—	100								
10	52	3	80,30	19,70	—	—	80,30	19,70	—	—	24,5	75,5	—	—	24,5	75,5	—	—								
10	53	13	103,10	26,50	—	—	102,60	26,50	0,50	—	25,7	74,3	—	—	25,8	74,2	—	100								
10	59	129	129,10	69,00	0,20	0,20	118,50	69,00	10,60	—	53,4	46,6	100	—	58,2	41,8	—	100								
10	61	77	217,70	58,00	29,50	1,10	217,40	58,00	0,30	—	26,6	73,4	3,7	96,3	26,8	73,2	—	100								
10	69	292	171,50	41,40	27,80	1,10	150,90	41,40	20,60	—	24,1	75,9	4,0	96,0	27,4	72,6	—	100								
10	70	545	53,40	37,10	0,80	0,80	53,40	37,10	—	—	69,5	30,5	100	—	69,5	30,5	—	—								
10	71	282	124,60	29,80	18,70	0,30	73,80	29,80	50,80	—	23,9	76,1	1,6	98,4	40,4	59,6	—	100								
10	72	14	82,00	34,90	—	—	82,00	34,90	—	—	42,6	57,4	—	—	42,6	57,4	—	—								
10	73	88	106,90	24,50	0,50	0,50	87,20	24,50	19,70	—	22,9	77,1	100	—	28,1	71,9	—	100								
10	74	3	54,30	23,30	—	—	40,30	23,30	14,00	—	42,9	57,1	—	—	57,8	42,2	—	100								
10	75	2	100,50	39,00	—	—	68,00	39,00	32,50	—	38,8	61,2	—	—	57,4	42,6	—	100								
10	76	41	72,20	20,10	—	—	56,20	20,10	16,00	—	27,8	72,2	—	—	35,8	64,2	—	100								
10	77	20	102,50	31,30	—	—	75,90	31,30	26,60	—	30,5	69,5	—	—	41,2	58,8	—	100								
10	91	199	147,70	31,90	32,40	1,20	119,50	31,90	28,20	—	21,6	78,4	3,7	96,3	26,7	73,3	—	100								
10	98	1	35,00	15,00	—	—	35,00	15,00	—	—	42,9	57,1	—	—	42,9	57,1	—	—								
10	01	67	111,10	28,10	22,10	1,00	85,90	28,10	25,20	—	25,3	74,7	4,5	95,5	32,7	67,3	—	100								
10	09	15	180,10	47,00	0,30	0,30	141,50	47,00	38,60	—	26,1	73,9	100	—	33,2	66,8	—	100								
11	21	129	279,70	196,00	16,80	8,80	264,50	196,00	15,20	—	70,1	29,9	52,4	47,6	74,1	25,9	—	100								
11	23	1	228,00	173,00	—	—	228,00	173,00	—	—	75,9	24,1	—	—	75,9	24,1	—	—								
11	31	13	321,10	210,30	18,30	10,60	300,50	210,30	20,60	—	65,5	34,5	57,9	42,1	70,0	30,0	—	100								
11	33	1	143,00	113,00	—	—	143,00	113,00	—	—	79,0	21,0	—	—	79,0	21,0	—	—								
11	41	4	295,30	210,30	22,50	12,50	284,00	210,30	11,30	—	71,2	28,8	55,6	44,4	74,0	26,0	—	100								
11	50	7	423,00	264,10	34,40	17,30	395,90	264,10	27,10	—	62,4	37,6	50,3	49,7	66,7	33,3	—	100								
11	51	399	463,90	263,50	20,90	11,90	439,10	263,50	24,80	—	56,8	43,2	56,9	43,1	60,0	40,0	—	100								
11	70	1	70,00	50,00	—	—	70,00	50,00	—	—	71,4	28,6	—	—	71,4	28,6	—	—								
11	71	6	120,20	27,80	8,30	—	80,80	27,80	39,40	—	23,1	76,9	—	100	34,4	65,6	—	100								
11	91	2	268,00	164,00	19,00	—	219,50	164,00	48,50	—	61,2	38,8	—	100	74,7	25,3	—	100								
11	09	1	260,00	82,00	—	—	178,00	82,00	82,00	—	31,5	68,5	—	—	46,1	53,9	—	100								
13	17	2	105,50	54,50	—	—	105,50	54,50	—	—	51,7	48,3	—	—	51,7	48,3	—	—								
13	21	105	160,00	97,30	0,40	—	159,50	97,30	0,50	—	60,8	39,2	—	100	61,0	39,0	—	100								
13	23	1 214	147,80	95,20	—	—	138,20	95,20	9,60	—	64,4	35,6	—	—	68,9	31,1	—	100								
13	31	7	194,70	109,60	—	—	194,70	109,60	—	—	56,3	43,7	—	—	56,3	43,7	—	—								
13	33	317	166,80	104,90	—	—	155,20	104,90	11,60	—	62,9	37,1	—	—	67,6	32,4	—	100								
13	41	3	222,70	129,00	—	—	222,70	129,00	—	—	57,9	42,1	—	—	57,9	42,1	—	—								
13	43	39	182,20	125,70	—	—	172,90	125,70	9,30	—	69,0	31,0	—	—	72,7	27,3	—	100								
13	50	3	206,00	117,70	—	—	198,00	117,70	8,00	—	57,1	42,9	—	—	59,4	40,6	—	100								
13	51	5	217,20	123,80	—	—	209,00	123,80	8,20	—	57,0	43,0	—	—	59,2	40,8	—	100								
13	52	346	158,80	95,00	—	—	147,50	95,00	11,30	—	59,8	40,2	—	—	64,4	35,6	—	100								
13	53	1 252	238,00	134,40	—	—	223,30	134,40	14,70	—	56,5	43,5	—	—	60,2	39,8	—	100								
13	61	7	198,00	90,40	6,10	—	198,00	90,40	—	—	45,7	54,3	—	100	45,7	54,3	—	—								
13	69	15	161,00	64,50	3,80	—	123,70	64,50	37,30	—	40,1	59,9	—	100	52,1	47,9	—	100								
13	70	2	120,50	103,00	—	—	120,50	103,00	—	—	85,5	14,5	—	—	85,5	14,5	—	—								
13	73	13	142,50	55,10	—	—	89,70	55,10	52,80	—	38,7	61,3	—	—	61,4	38,6	—	100								
13	76	38	103,80	51,90	—	—	79,30	51,90	24,50	—	50,0	50,0	—	—	65,4	34,6	—	100								
13	91	59	144,40	57,50	1,90	—	104,70	57,50	39,70	—	39,8	60,2	—	100	54,9	45,1	—	100								
13	01	15	124,50	49,00	9,70	—	73,60	49,00	50,90	—	39,4	60,6	—	100	66,6	33,4	—	100								
13	09	2	206,50	54,50	—	—	206,50	54,50	—	—	26,4	73,6	—	—	26,4	73,6	—	—								
15	25	1 118	90,80	58,70	—	—	84,70	58,70	6,10	—	64,6	35,4	—	—	69,3	30,7										

noch: 4. Mehrfachbezug von Sozialleistungen
noch: b) Der Doppelbezug von Leistungsarten

Leistungskombination Art mit Art II		Zahl der Empfänger	Bruttobetrag		Familienzuschlag		Nettobetrag		Kürzungsbetrag		Von 100 DM											
			zusammen ¹⁾	darunter aus Art I	zusammen ¹⁾	darunter aus Art I	zusammen ¹⁾	darunter aus Art I	zusammen ¹⁾	darunter aus Art I	Bruttobetrag	Familienzuschlag	Nettobetrag	Kürzungsbetrag								
															entfielen auf Leistungsart							
															in DM je Empfänger							
															I	II	I	II	I	II	I	II
1	2	3	4	5	6	7	8	9	10	11	12	13	14	15	16	17						
noch: Sozialleistungsempfänger insgesamt																						
21	33	1 033	129,90	62,10	0,50	0,50	118,40	57,00	11,50	5,10	47,8	52,2	100	—	48,1	51,9	44,3	55,7				
21	41	2	198,00	104,00	—	—	191,50	104,00	6,50	—	52,5	47,5	—	—	54,3	45,7	—	100				
21	43	116	118,70	56,40	—	—	108,10	50,20	10,60	6,20	47,5	52,5	—	—	46,4	53,6	58,5	41,5				
21	50	1	189,00	92,00	—	—	189,00	92,00	—	—	48,7	51,3	—	—	48,7	51,3	—	—				
21	51	35	185,80	83,40	—	—	182,40	81,90	3,40	1,50	44,9	55,1	—	—	44,9	55,1	44,1	55,9				
21	52	14	125,20	62,50	1,40	1,40	115,40	61,60	9,80	0,90	49,9	50,1	100	—	53,4	46,6	9,2	90,8				
21	53	383	138,90	58,00	0,50	0,50	129,00	52,30	9,90	5,70	41,8	58,2	100	—	40,5	59,5	57,6	42,4				
21	61	276	269,10	119,50	18,10	1,30	268,40	119,50	0,70	—	44,4	55,6	7,2	92,8	44,5	55,5	—	100				
21	69	638	217,00	96,40	18,60	2,40	152,50	96,40	64,50	—	44,4	55,6	12,9	87,1	63,2	36,8	—	100				
21	70	1 770	110,20	93,80	3,60	3,60	110,20	93,80	—	—	85,1	14,9	100	—	85,1	14,9	—	—				
21	71	4 592	220,30	85,10	33,40	12,80	178,50	85,10	41,80	—	38,6	61,4	38,3	61,7	47,7	52,3	—	100				
21	72	3	98,30	58,30	—	—	98,30	58,30	—	—	59,3	40,7	—	—	59,3	40,7	—	—				
21	73	582	152,90	63,50	1,20	1,20	126,20	63,50	26,70	—	41,5	58,5	100	—	50,3	49,7	—	100				
21	76	755	119,20	67,60	0,30	0,30	93,40	67,60	25,80	—	56,7	43,3	100	—	72,4	27,6	—	100				
21	77	1 036	155,90	84,70	1,00	1,00	118,20	84,70	37,70	—	54,3	45,7	100	—	71,6	28,4	—	100				
21	91	7 560	178,60	75,70	19,90	1,90	109,10	75,70	69,50	—	42,4	57,6	9,5	90,5	69,4	30,6	—	100				
21	98	15	105,50	85,30	—	—	105,50	85,30	—	—	80,9	19,1	—	—	80,9	19,1	—	—				
21	99	36	94,50	64,70	—	—	94,50	64,70	—	—	68,5	31,5	—	—	68,5	31,5	—	—				
21	01	2 788	179,50	78,20	34,30	5,70	113,50	78,20	66,00	—	43,6	56,4	16,6	83,4	68,9	31,1	—	100				
21	09	1 473	198,70	69,80	0,90	0,90	131,00	69,80	67,70	—	35,1	64,9	100	—	53,3	46,7	—	100				
23	23	15	107,90	53,30	—	—	98,70	50,30	9,20	3,00	49,4	50,6	—	—	51,0	49,0	32,6	67,4				
23	31	349	141,30	51,50	0,90	—	131,10	41,40	10,20	10,10	36,4	63,6	—	100	31,6	68,4	99,0	1,0				
23	33	9	123,90	59,00	—	—	118,20	56,40	5,70	2,60	47,6	52,4	—	—	47,7	52,3	45,6	54,4				
23	41	120	120,60	50,50	0,20	—	111,10	42,50	9,50	8,00	41,9	58,1	—	100	38,3	61,7	84,2	15,8				
23	43	4	127,30	63,50	—	—	113,50	55,80	13,80	7,70	49,9	50,1	—	—	49,2	50,8	55,8	44,2				
23	51	8	136,10	51,10	—	—	124,50	39,50	11,60	11,60	37,5	62,5	—	—	31,7	68,3	100	—				
23	52	1	67,00	52,00	—	—	67,00	52,00	—	—	77,6	22,4	—	—	77,6	22,4	—	—				
23	53	15	120,10	54,40	—	—	116,60	50,90	3,50	3,50	45,3	54,7	—	—	43,7	56,3	100	—				
23	61	22	158,30	58,40	9,00	—	158,00	58,40	0,30	—	36,9	63,1	—	100	37,0	63,0	—	100				
23	69	135	141,40	53,40	6,30	—	116,40	53,20	25,00	0,20	37,8	62,2	—	100	45,7	54,3	0,8	99,2				
23	70	13	76,50	60,40	—	—	76,50	60,40	—	—	79,0	21,0	—	—	79,0	21,0	—	—				
23	71	22	145,50	59,50	0,50	—	123,20	59,50	22,30	—	40,9	59,1	—	100	48,3	51,7	—	100				
23	72	34	88,90	49,70	—	—	88,90	49,70	—	—	55,9	44,1	—	—	55,9	44,1	—	—				
23	73	6 959	132,80	47,10	—	—	118,80	47,10	14,00	—	35,5	64,5	—	—	39,6	60,4	—	100				
23	76	1 968	105,80	54,00	—	—	86,70	54,00	19,10	—	51,0	49,0	—	—	62,3	37,7	—	100				
23	77	2	116,50	45,00	—	—	103,50	45,00	13,00	—	38,6	61,4	—	—	43,5	56,5	—	100				
23	91	3 358	141,50	54,90	1,80	—	99,80	54,80	51,70	0,10	38,8	61,2	—	100	61,0	39,0	0,2	99,8				
23	99	20	87,30	57,40	—	—	87,30	57,40	—	—	65,8	34,2	—	—	65,8	34,2	—	—				
23	01	1 502	132,50	53,60	8,30	—	82,20	53,50	50,30	0,10	40,5	59,5	—	100	65,1	34,9	0,2	99,8				
23	09	228	180,20	54,80	—	—	118,20	54,80	62,00	—	30,4	69,6	—	—	46,4	53,6	—	100				
25	25	49	66,10	33,00	—	—	60,70	30,20	5,40	2,80	49,9	50,1	—	—	49,8	50,2	51,9	48,1				
25	35	10	68,30	32,30	—	—	61,80	28,00	6,50	4,30	47,3	52,7	—	—	45,3	54,7	66,2	33,8				
25	45	4	72,00	35,50	—	—	68,50	33,80	3,50	1,70	49,3	50,7	—	—	49,3	50,7	48,6	51,4				
25	61	1	67,00	32,00	—	—	67,00	32,00	—	—	47,8	52,2	—	—	47,8	52,2	—	—				
25	69	5	119,80	33,00	4,40	—	113,60	33,00	6,20	—	27,5	72,5	—	100	29,0	71,0	—	100				
25	71	3	144,00	32,30	—	—	84,00	32,30	60,00	—	22,4	77,6	—	—	38,5	61,5	—	100				
25	74	33 353	63,40	32,30	—	—	47,80	32,30	15,60	—	50,9	49,1	—	—	67,6	32,4	—	100				
25	75	1 185	94,20	34,00	—	—	71,90	33,90	22,30	0,10	36,1	63,9	—	—	47,1	52,9	0,4	99,6				
25	91	27	81,30	34,90	—	—	63,80	34,90	17,50	—	42,9	57,1	—	—	54,7	45,3	—	100				
25	01	52	78,60	33,40	—	—	50,80	33,40	27,70	—	42,5	57,5	—	—	65,7	34,3	—	100				
25	09	116	139,40	33,00	—	—	103,00	33,00	36,40	—	23,7	76,3	—	—	32,0	68,0	—	100				
31	31	1	255,00	150,00	—	—	255,00	150,00	—	—	58,8	41,2	—	—	58,8	41,2	—	—				
31	33	379	164,20	97,20	0,50	0,50	149,70	95,50	14,50	1,70	59,2	40,8	100	—	63,8	36,2	11,7	88,3				
31	41	3	189,30	94,70	6,70	6,70	189,30	94,70	—	—	50,0	50,0	100	—	50,0	50,0	—	—				
31	43	10	130,80	69,60	—	—	119,70	63,10	11,10	6,50	53,2	46,8	—	—	52,7	47,3	58,6	41,4				
31	51	1	181,00	131,00	—	—	181,00	131,00	—	—	72,4	27,6	—	—	72,4	27,6	—	—				
31	52	6	148,00	78,80	—	—	139,50	78,80	8,50	—	53,2	46,8	—	—	56,5	43,5	—	100				
31	53	26	173,40	85,40	0,80	0,80	158,50	78,10	14,90	7,30	49,3	50,7	100	—	49,3	50,7	49,0	51,0				
31	61	76	318,10	151,10	19,50	1,10	318,10	151,10	—	—	47,5	52,5	5,6	94,4	47,5	52,5	—	—				
31	69	165	237,70	114,50	17,40	2,50	163,90	114,30	73,80	0,20	48,2	51,8	14,4	85,6	69,7	30,3	0,3	99,7				
31	70	668	143,00																			

noch: 4. Mehrfachbezug von Sozialleistungen
noch: b) Der Doppelbezug von Leistungsarten

Leistungs- kombination Art I mit Art II		Zahl der Emp- fänger	Brutto- betrag		Familien- zuschlag		Netto- betrag		Kürzungs- betrag		Von 100 DM							
			zu- sam- men ¹⁾	darun- ter aus Art I	zu- sam- men ¹⁾	darun- ter aus Art I	zu- sam- men ¹⁾	darun- ter aus Art I	zu- sam- men ¹⁾	darun- ter aus Art I	Brutto- betrag	Familien- zuschlag	Netto- betrag	Kürzungs- betrag	entfallen auf Leistungsart			
															in DM je Empfänger			
															I	II	I	II
1	2	3	4	5	6	7	8	9	10	11	12	13	14	15	16	17		
noch: Sozialleistungsempfänger insgesamt																		
35	35	4	75,30	35,00	—	—	67,50	29,30	7,80	5,70	46,5	53,5	—	—	43,4	56,6	73,1	26,9
35	70	1	52,00	37,00	—	—	52,00	37,00	—	—	71,2	28,8	—	—	71,2	28,8	—	—
35	74	8 405	85,20	37,10	—	—	50,50	37,10	17,70	—	54,4	45,6	—	—	73,5	26,5	—	100
35	75	247	99,50	39,00	—	—	75,00	38,90	24,50	0,10	39,2	60,8	—	—	51,9	48,1	0,4	99,6
35	91	6	81,50	36,50	—	—	67,70	36,50	13,80	—	44,8	55,2	—	—	53,9	46,1	—	100
35	01	6	84,20	35,20	—	—	64,50	35,20	19,70	—	41,8	58,2	—	—	54,6	45,4	—	100
35	09	23	145,80	38,10	—	—	106,00	38,10	39,80	—	26,1	73,9	—	—	35,9	64,1	—	100
41	43	1 238	129,00	69,50	0,10	0,10	116,00	65,70	13,00	3,80	53,9	46,1	100	—	56,6	43,4	29,2	70,8
41	53	2	149,00	64,50	—	—	134,50	50,00	14,50	14,50	43,3	56,7	—	—	37,2	62,8	100	—
41	61	1	245,00	132,00	22,00	—	245,00	132,00	—	—	53,9	46,1	—	100	53,9	46,1	—	—
41	69	38	248,20	116,20	16,70	1,10	168,10	116,20	80,10	—	46,8	53,2	6,6	93,4	69,1	30,9	—	100
41	70	165	129,60	113,10	2,50	2,50	129,60	113,10	—	—	87,3	12,7	100	—	87,3	12,7	—	—
41	71	223	222,50	103,50	20,90	6,00	180,30	103,50	42,20	—	46,5	53,5	28,7	71,3	57,4	42,6	—	100
41	73	119	165,30	75,90	0,20	0,20	127,70	75,60	37,60	0,30	45,9	54,1	100	—	59,2	40,8	0,8	99,2
41	76	83	117,50	67,90	—	—	90,90	67,80	26,60	0,10	57,8	42,2	—	—	74,6	25,4	0,4	99,6
41	77	40	169,40	100,90	0,50	0,50	125,40	100,90	44,00	—	59,6	40,4	100	—	80,5	19,5	—	100
41	91	28	172,30	70,90	18,60	—	108,50	70,90	63,80	—	41,1	58,9	—	100	65,3	34,7	—	100
41	98	4	130,00	111,30	—	—	130,00	111,30	—	—	85,6	14,4	—	—	85,6	14,4	—	—
41	01	666	174,10	76,50	15,10	1,50	102,50	76,40	71,60	0,10	43,9	56,1	9,9	90,1	74,5	25,5	0,1	99,9
41	09	164	185,90	72,80	—	—	114,10	72,80	71,80	—	39,2	60,8	—	—	63,8	36,2	—	100
43	51	1	128,00	45,00	—	—	112,00	29,00	16,00	16,00	35,2	64,8	—	—	25,9	74,1	100	—
43	61	1	170,00	66,00	—	—	170,00	66,00	—	—	38,8	61,2	—	—	38,8	61,2	—	—
43	69	16	170,60	54,90	16,10	—	142,80	54,90	27,80	—	32,2	67,8	—	100	38,4	61,6	—	100
43	72	3	88,70	48,70	—	—	88,70	48,70	—	—	54,9	45,1	—	—	54,9	45,1	—	—
43	73	564	135,70	55,50	—	—	117,00	55,40	18,70	0,10	40,9	59,1	—	—	47,4	52,6	0,5	99,5
43	76	136	109,50	59,50	—	—	88,40	59,50	21,10	—	54,3	45,7	—	—	67,3	32,7	—	100
43	91	16	139,60	55,10	—	—	88,70	55,10	50,90	—	39,5	60,5	—	—	62,1	37,9	—	100
43	01	330	142,30	57,30	2,10	—	85,80	57,30	56,50	—	40,3	59,7	—	100	66,8	33,2	—	100
43	09	61	176,10	61,00	—	—	113,80	61,00	62,30	—	34,6	65,4	—	—	53,6	46,4	—	100
45	45	3	69,70	34,00	—	—	64,00	28,30	5,70	5,70	48,8	51,2	—	—	44,2	55,8	100	—
45	61	1	94,00	38,00	—	—	94,00	38,00	—	—	40,4	59,6	—	—	40,4	59,6	—	—
45	70	1	59,00	39,00	—	—	59,00	39,00	—	—	66,1	33,9	—	—	66,1	33,9	—	—
45	74	1 600	67,10	36,00	—	—	49,70	36,00	17,40	—	53,7	46,3	—	—	72,4	27,6	—	100
45	75	77	96,70	36,60	—	—	73,10	36,60	23,80	—	37,8	62,2	—	—	50,1	49,9	—	100
45	01	6	85,50	35,50	—	—	52,00	35,50	33,50	—	41,5	58,5	—	—	68,3	31,7	—	100
45	09	17	165,30	39,80	—	—	127,10	39,80	38,20	—	24,1	75,9	—	—	31,3	68,7	—	100
50	52	1	122,00	68,00	—	—	110,00	68,00	12,00	—	55,7	44,3	—	—	61,8	38,2	—	100
50	53	2	156,50	81,50	—	—	142,50	74,00	14,00	7,50	52,1	47,9	—	—	51,9	48,1	53,6	46,4
50	61	26	295,70	140,20	27,70	6,90	295,70	140,20	—	—	47,4	52,6	24,9	75,1	47,4	52,6	—	—
50	69	45	212,60	86,70	31,70	9,80	159,20	85,80	53,40	0,90	40,8	59,2	30,9	69,1	53,9	46,1	1,7	98,3
50	70	120	140,60	123,80	16,00	16,00	140,60	123,80	—	—	88,1	11,9	100	—	88,1	11,9	—	—
50	71	229	211,60	104,50	44,50	21,20	148,90	104,40	62,70	0,10	49,4	50,6	47,6	52,4	70,1	29,9	0,2	99,8
50	73	1	158,00	68,00	—	—	108,00	68,00	50,00	—	43,0	57,0	—	—	63,0	37,0	—	100
50	77	5	170,40	98,00	4,00	4,00	128,40	98,00	42,00	—	57,5	42,5	100	—	76,3	23,7	—	100
50	91	18	218,70	87,80	55,90	10,00	144,40	87,80	74,30	—	40,1	59,9	17,9	82,1	60,8	39,2	—	100
50	01	8	244,30	97,30	89,40	17,50	155,10	97,30	89,10	—	39,8	60,2	19,6	80,4	62,7	37,3	—	100
51	52	1	120,00	68,00	—	—	110,00	68,00	10,00	—	56,7	43,3	—	—	61,8	38,2	—	100
51	53	52	173,30	91,40	0,80	0,80	155,70	82,30	17,60	9,10	52,7	47,3	100	—	52,9	47,1	51,7	48,3
51	61	96	388,00	225,70	25,70	2,70	387,00	225,70	1,00	—	58,2	41,8	10,5	89,5	58,3	41,7	—	100
51	69	33	238,20	110,20	23,50	3,80	167,60	110,20	70,60	—	46,3	53,7	15,3	84,7	65,8	34,2	—	100
51	70	228	164,00	147,50	3,30	3,30	164,00	147,50	—	—	89,9	10,1	100	—	89,9	10,1	—	—
51	71	391	257,50	130,80	28,50	10,40	203,20	130,80	54,30	—	50,8	49,2	36,5	63,5	64,4	35,6	—	100
51	73	3	166,30	76,30	—	—	135,00	76,30	31,30	—	45,9	54,1	—	—	56,5	43,5	—	100
51	76	9	135,60	86,10	—	—	104,60	86,10	31,00	—	63,5	36,5	—	—	82,3	17,7	—	100
51	77	79	174,60	103,40	1,80	1,80	127,70	103,40	46,90	—	59,2	40,8	100	—	81,0	19,0	—	100
51	91	137	222,70	101,20	39,10	2,60	130,00	101,20	92,70	—	45,4	54,6	6,6	93,4	77,8	22,2	—	100
51	98	2	230,50	199,00	—	—	230,50	199,00	—	—	86,3	13,7	—	—	86,3	13,7	—	—
51	99	1	133,00	103,00	—	—	133,00	103,00	—	—	77,4	22,6	—	—	77,4	22,6	—	—
51	01	128	247,00	111,80	71,60	13,00	149,30	111,80	97,70	—	45,3	54,7	18,2	81,8	74,9	25,1	—	100
51	09	55	228,10	91,00	1,50	1,50	145,50	91,00										

noch: 4. Mehrfachbezug von Sozialleistungen

noch: b) Der Doppelbezug von Leistungsarten

Leistungskombination Art mit Art II		Zahl der Empfänger	Bruttobetrag		Familienzuschlag		Nettobetrag		Kürzungsbetrag		Von 100 DM											
			zusammen ¹⁾	darunter aus Art I	zusammen ¹⁾	darunter aus Art I	zusammen ¹⁾	darunter aus Art I	zusammen ¹⁾	darunter aus Art I	Bruttobetrag	Familienzuschlag	Nettobetrag	Kürzungsbetrag								
															entfallen auf Leistungsart							
															in DM je Empfänger							
															I	II	I	II	I	II	I	II
1	2	3	4	5	6	7	8	9	10	11	12	13	14	15	16	17						
noch: Sozialleistungsempfänger insgesamt																						
59	61	2	238,00	60,00	26,00	—	238,00	60,00	—	—	25,2	74,8	—	100	25,2	74,8	—	—				
59	69	1	199,00	60,00	22,00	—	168,00	60,00	31,00	—	30,2	69,8	—	100	35,7	64,3	—	100				
59	70	12	75,40	60,00	—	—	75,40	60,00	—	—	79,6	20,4	—	—	79,6	20,4	—	—				
59	71	6	149,20	64,20	10,00	—	100,80	64,20	48,40	—	43,0	57,0	—	100	63,7	36,3	—	100				
61	70	230	178,30	161,70	30,70	30,70	177,40	160,80	0,90	0,90	90,7	9,3	100	—	90,6	9,4	100	—				
61	71	132	260,40	160,90	53,20	30,40	210,90	159,60	49,50	1,30	61,8	38,2	57,1	42,9	75,7	24,3	2,6	97,4				
61	72	31	158,90	120,20	2,30	2,30	158,50	119,80	0,40	0,40	75,6	24,4	100	—	75,6	24,4	100	—				
61	73	107	190,40	114,10	12,60	12,60	167,10	113,70	23,30	0,40	59,9	40,1	100	—	68,0	32,0	1,7	98,3				
61	74	2	115,50	84,50	—	—	94,50	84,50	21,00	—	73,2	26,8	—	—	89,4	10,6	—	100				
61	77	1	152,00	82,00	13,00	13,00	141,00	82,00	11,00	—	53,9	46,1	100	—	58,2	41,8	—	100				
61	91	4	271,30	129,80	90,80	30,50	181,80	129,80	89,50	—	47,8	52,2	33,6	66,4	71,4	28,6	—	100				
61	01	22	311,00	151,10	128,50	42,50	193,50	151,10	117,50	—	48,6	51,4	33,1	66,9	78,1	21,9	—	100				
61	09	2	235,50	132,00	30,50	30,50	159,50	132,00	76,00	—	56,1	43,9	100	—	82,8	17,2	—	100				
69	70	969	149,90	133,30	28,70	28,70	145,30	128,70	4,60	4,60	88,9	11,1	100	—	88,6	11,4	100	—				
69	71	673	228,70	129,10	49,80	28,00	178,30	84,40	50,40	44,70	56,4	43,6	56,2	43,8	47,3	52,7	88,7	11,3				
69	72	211	126,70	87,20	1,30	1,30	110,80	71,30	15,90	15,90	68,8	31,2	100	—	64,4	35,6	100	—				
69	73	594	178,00	101,80	13,00	13,00	126,80	53,00	51,20	48,80	57,2	42,8	100	—	41,8	58,2	95,3	4,7				
69	74	4	100,50	69,50	2,30	2,30	86,00	67,50	14,50	2,00	69,2	30,8	100	—	78,5	21,5	13,8	86,2				
69	76	66	138,10	86,40	2,80	2,80	111,00	60,20	27,10	26,20	62,6	37,4	100	—	54,2	45,8	96,7	3,3				
69	77	11	193,50	120,20	20,70	20,70	161,20	102,90	32,30	17,30	62,1	37,9	100	—	63,8	36,2	53,6	46,4				
69	91	205	232,20	101,80	65,60	20,20	140,10	97,80	92,10	4,00	43,8	56,2	30,8	69,2	69,8	30,2	4,3	95,7				
69	98	2	156,00	130,00	22,00	22,00	156,00	130,00	—	—	83,3	16,7	100	—	83,3	16,7	—	—				
69	99	1	82,00	52,00	—	—	82,00	52,00	—	—	63,4	36,6	—	—	63,4	36,6	—	—				
69	01	419	269,60	122,00	107,30	32,80	153,00	119,20	116,00	2,80	45,3	54,7	30,6	69,4	77,9	22,1	2,4	97,6				
69	09	15	206,10	103,70	13,40	13,40	150,30	101,70	55,80	2,00	50,3	49,7	100	—	67,7	32,3	3,6	96,4				
70	72	6	55,80	15,80	—	—	55,80	15,80	—	—	28,3	71,7	—	—	28,3	71,7	—	—				
70	73	30	100,80	16,80	—	—	86,40	16,80	14,40	—	16,7	83,3	—	—	19,4	80,6	—	100				
70	74	2	46,00	15,00	—	—	35,50	15,00	10,50	—	32,6	67,4	—	—	42,3	57,7	—	100				
70	76	13	69,70	16,90	—	—	61,80	16,90	7,90	—	24,2	75,8	—	—	27,3	72,7	—	100				
70	77	26	86,80	15,40	—	—	63,60	15,40	23,20	—	17,7	82,3	—	—	24,2	75,8	—	100				
70	91	313	142,80	16,70	41,10	—	135,70	16,70	7,10	—	11,7	88,3	—	100	12,3	87,7	—	100				
70	01	173	142,30	16,40	55,90	—	111,20	16,40	31,10	—	11,5	88,5	—	100	14,7	85,3	—	100				
70	09	18	161,00	16,10	—	—	141,70	16,10	19,30	—	10,0	90,0	—	—	11,4	88,6	—	100				
71	72	1	115,00	75,00	—	—	115,00	75,00	—	—	65,2	34,8	—	—	65,2	34,8	—	—				
71	73	24	175,60	88,10	2,70	2,70	117,60	63,00	58,00	25,10	50,2	49,8	100	—	53,6	46,4	43,3	56,7				
71	74	1	96,00	65,00	—	—	75,00	65,00	21,00	—	67,7	32,3	—	—	86,7	13,3	—	100				
71	76	5	144,00	92,80	2,60	2,60	120,20	92,80	23,80	—	64,4	35,6	100	—	77,2	22,8	—	100				
71	77	13	184,80	113,20	14,70	14,70	143,50	108,10	41,30	5,10	61,3	38,7	100	—	75,3	24,7	12,3	87,7				
71	91	509	251,40	112,90	76,90	23,30	182,60	110,30	68,80	2,60	44,9	55,1	30,3	69,7	60,4	39,6	3,8	96,2				
71	01	97	267,50	113,40	88,80	25,70	170,40	108,40	97,10	5,00	42,4	57,6	28,9	71,1	63,6	36,4	5,1	94,9				
71	09	9	227,90	90,10	8,90	8,90	130,10	71,10	97,80	10,00	39,5	60,5	100	—	54,7	45,3	19,4	80,6				
72	91	15	128,60	40,00	3,70	—	120,50	40,00	8,10	—	31,1	68,9	—	100	33,2	66,8	—	100				
72	01	64	112,60	38,80	10,70	—	77,50	38,80	35,10	—	34,5	65,5	—	100	50,1	49,9	—	100				
73	76	12	137,50	87,30	—	—	101,80	87,30	35,70	—	63,5	36,5	—	—	85,8	14,2	—	100				
73	91	1 915	187,70	88,90	13,90	—	130,60	88,60	57,10	0,30	47,4	52,6	—	100	67,8	32,2	0,5	99,5				
73	98	1	123,00	90,00	—	—	81,00	48,00	42,00	—	73,2	26,8	—	—	59,3	40,7	100	—				
73	99	1	118,00	93,00	—	—	118,00	93,00	—	—	78,8	21,2	—	—	78,8	21,2	—	—				
73	01	269	187,80	74,60	40,40	—	103,80	73,20	84,00	1,40	39,7	60,3	—	100	70,5	29,5	1,7	98,3				
73	09	25	229,90	90,60	—	—	141,90	90,60	88,00	—	39,4	60,6	—	—	63,8	36,2	—	100				
74	91	38	102,00	31,70	—	—	80,00	31,20	22,00	0,50	31,1	68,9	—	—	39,0	61,0	2,3	97,7				
74	01	88	93,00	31,80	—	—	59,00	29,50	34,00	2,30	34,2	65,8	—	—	50,0	50,0	6,8	93,2				
74	09	118	144,20	31,70	—	—	100,20	28,00	44,00	3,70	22,0	78,0	—	—	27,9	72,1	8,4	91,6				
75	91	13	119,40	62,10	—	—	76,10	58,60	43,30	3,50	52,0	48,0	—	—	77,0	23,0	8,1	91,9				
75	01	11	141,30	61,10	—	—	87,60	55,20	53,70	5,90	43,2	56,8	—	—	63,0	37,0	11,0	89,0				
75	09	31	180,20	61,20	—	—	104,90	55,40	75,30	5,80	34,0	66,0	—	—	52,8	41,2	7,7	92,3				
76	91	1 030	138,30	52,60	1,80	—	86,40	52,00	51,90	0,60	38,0	62,0	—	100	60,2	39,8	1,2	98,8				
76	98	2	96,50	53,00	—	—	87,50	44,00	9,00	9,00	54,9	45,1	—	—	50,3	49,7	100	—				
76	99	3	82,00	52,00	—	—	78,70	48,70	3,30	3,30	63,4	36,6	—	—	61,9	38,1	100	—				
76	01	382	126,00	51,90	2,70	—	79,00	51,40	47,00	0,50	41,2	58,8	—	100	65,1	34,9	1,1	98,9				
76	09	42	162,00	52,50																		

noch: 4. Mehrfachbezug von Sozialleistungen
noch: b) Der Doppelbezug von Leistungsarten

Leistungs- kombination Art I mit Art II		Zahl der Emp- fänger	Brutto- betrag		Familien- zuschlag		Netto- betrag		Kürzungs- betrag		Von 100 DM							
			zu- sam- men ¹⁾	darun- ter aus Art I	zu- sam- men ¹⁾	darun- ter aus Art I	zu- sam- men ¹⁾	darun- ter aus Art I	zu- sam- men ¹⁾	darun- ter aus Art I	Brutto- betrag	Familien- zuschlag	Netto- betrag	Kürzungs- betrag	entfielen auf Leistungsart			
															in DM je Empfänger			
															I	II	I	II
1	2	3	4	5	6	7	8	9	10	11	12	13	14	15	16	17		
Männliche Sozialleistungsempfänger																		
10	10	396	67,30	33,90	3,30	1,70	67,30	33,90	—	—	50,4	49,6	51,5	48,5	50,4	49,6	—	—
10	11	3	286,30	39,30	36,70	6,30	286,30	39,30	—	—	13,7	86,3	17,2	82,8	13,7	86,3	—	—
10	17	1	82,00	20,00	—	—	82,00	20,00	—	—	24,4	75,6	—	—	24,4	75,6	—	—
10	21	2 469	146,40	55,00	4,80	1,20	133,50	55,00	12,90	—	37,6	62,4	26,1	73,9	41,2	58,8	—	100
10	23	2	144,50	27,50	—	—	118,00	27,50	26,50	—	19,0	81,0	—	—	23,3	76,7	—	100
10	25	1	54,00	18,00	—	—	54,00	18,00	—	—	33,3	66,7	—	—	33,3	66,7	—	—
10	31	459	192,10	65,60	4,10	1,10	175,60	65,60	16,50	—	34,2	65,8	26,8	73,2	37,4	62,6	—	100
10	41	97	178,00	66,00	2,50	0,60	159,10	66,00	18,90	—	37,1	62,9	24,0	76,0	41,5	58,5	—	100
10	50	1 009	244,70	97,00	18,60	4,70	226,30	97,00	18,40	—	39,6	60,4	25,3	74,7	42,9	57,1	—	100
10	51	1 326	323,20	120,60	10,80	4,70	302,90	120,60	20,30	—	37,3	62,7	43,5	56,5	39,8	60,2	—	100
10	59	129	129,10	69,00	0,20	0,20	118,50	69,00	10,60	—	53,4	46,6	100	—	58,2	41,8	—	100
10	61	71	224,90	60,40	32,00	1,20	224,60	60,40	0,30	—	26,9	73,1	3,8	96,2	26,9	73,1	—	100
10	69	270	174,80	42,20	29,40	1,20	153,50	42,20	21,30	—	24,1	75,9	4,1	95,9	27,5	72,5	—	100
10	70	544	53,40	37,20	0,80	0,80	53,40	37,20	—	—	69,7	30,3	100	—	69,7	30,3	—	—
10	71	281	124,70	29,90	18,80	0,30	73,70	29,90	51,00	—	24,0	76,0	1,6	98,4	40,6	59,4	—	100
10	74	3	54,30	23,30	—	—	40,30	23,30	14,00	—	42,9	57,1	—	—	57,8	42,2	—	100
10	75	1	90,00	30,00	—	—	45,00	30,00	45,00	—	33,3	66,7	—	—	66,7	33,3	—	100
10	76	18	69,70	17,80	—	—	49,70	17,80	20,00	—	25,5	74,5	—	—	35,8	64,2	—	100
10	77	18	104,20	32,90	—	—	79,20	32,90	25,00	—	31,6	68,4	—	—	41,5	58,5	—	100
10	91	142	162,50	36,30	42,90	1,70	130,60	36,30	31,90	—	22,3	77,7	4,0	96,0	27,8	72,2	—	100
10	98	1	35,00	15,00	—	—	35,00	15,00	—	—	42,9	57,1	—	—	42,9	57,1	—	—
10	01	36	136,50	34,70	38,20	1,90	105,90	34,70	30,60	—	25,4	74,6	5,0	95,0	32,8	67,2	—	100
10	09	12	187,20	49,40	—	—	147,80	49,40	39,40	—	26,4	73,6	—	—	33,4	66,6	—	100
11	21	122	286,10	201,30	17,80	9,30	270,70	201,30	15,40	—	70,4	29,6	52,2	47,8	74,4	25,6	—	100
11	31	8	347,10	225,50	24,10	14,10	324,40	225,50	22,70	—	65,0	35,0	58,5	41,5	69,5	30,5	—	100
11	41	2	371,50	270,50	45,00	25,00	349,00	270,50	22,50	—	72,8	27,2	55,6	44,4	77,5	22,5	—	100
11	50	7	423,00	264,10	34,40	17,30	395,90	264,10	27,10	—	62,4	37,6	50,3	49,7	66,7	33,3	—	100
11	51	399	463,90	263,50	20,90	11,90	439,10	263,50	24,80	—	56,8	43,2	56,9	43,1	60,0	40,0	—	100
11	70	1	70,00	50,00	—	—	70,00	50,00	—	—	71,4	28,6	—	—	71,4	28,6	—	—
11	71	6	120,10	27,80	8,30	—	80,80	27,80	39,30	—	23,1	76,9	—	100	34,4	65,6	—	100
11	91	2	268,00	164,00	19,00	—	219,50	164,00	48,50	—	61,2	38,8	—	100	74,7	25,3	—	100
13	21	1	135,00	40,00	—	—	135,00	40,00	—	—	29,6	70,4	—	—	29,6	70,4	—	—
15	25	572	90,50	58,70	—	—	84,70	58,70	5,80	—	64,9	35,1	—	—	69,3	30,7	—	100
15	35	97	118,10	76,70	—	—	109,50	76,70	8,60	—	64,9	35,1	—	—	70,0	30,0	—	100
15	45	16	94,50	63,80	—	—	90,30	63,80	4,20	—	67,5	32,5	—	—	70,7	29,3	—	100
15	55	309	113,10	73,10	—	—	104,80	73,10	8,30	—	64,6	35,4	—	—	69,8	30,2	—	100
15	74	1	55,00	24,00	—	—	32,00	24,00	23,00	—	43,6	56,4	—	—	75,0	25,0	—	100
15	75	2	83,00	20,00	—	—	80,00	20,00	3,00	—	24,1	75,9	—	—	25,0	75,0	—	100
17	21	9	141,80	59,30	—	—	141,80	59,30	—	—	41,8	58,2	—	—	41,8	58,2	—	—
17	31	2	146,50	62,50	—	—	146,50	62,50	—	—	42,7	57,3	—	—	42,7	57,3	—	—
17	41	1	153,00	70,00	—	—	153,00	70,00	—	—	45,8	54,2	—	—	45,8	54,2	—	—
17	51	6	186,80	67,30	3,30	—	186,80	67,30	—	—	36,0	64,0	—	100	36,0	64,0	—	—
17	71	1	126,00	51,00	10,00	—	76,00	51,00	50,00	—	40,5	59,5	—	100	67,1	32,9	—	100
21	21	3	134,00	67,00	—	—	134,00	67,00	—	—	50,0	50,0	—	—	50,0	50,0	—	—
21	23	9	125,40	79,30	2,00	2,00	117,30	79,30	8,10	—	63,2	36,8	100	—	67,6	32,4	—	100
21	31	7	228,10	88,70	—	—	223,80	88,40	4,30	4,30	38,9	61,1	—	—	37,7	62,3	100	—
21	33	2	140,00	73,50	—	—	126,00	66,50	14,00	7,00	52,5	47,5	—	—	52,8	47,2	50,0	50,0
21	41	1	259,00	132,00	—	—	259,00	132,00	—	—	51,0	49,0	—	—	51,0	49,0	—	—
21	50	1	189,00	92,00	—	—	189,00	92,00	—	—	48,7	51,3	—	—	48,7	51,3	—	—
21	51	34	184,50	84,20	—	—	181,40	83,10	3,10	1,10	45,6	54,4	—	—	45,8	54,2	35,5	64,5
21	61	239	280,80	125,00	20,60	1,40	280,10	125,00	0,70	—	44,5	55,5	6,8	93,2	44,6	55,4	—	100
21	69	577	223,90	99,30	20,40	2,60	156,70	99,30	67,20	—	44,4	55,6	12,7	87,3	63,4	36,6	—	100
21	70	1 749	110,60	94,20	3,70	3,70	110,60	94,20	—	—	85,2	14,8	100	—	85,2	14,8	—	—
21	71	4 539	220,90	85,40	33,70	13,00	178,90	85,40	42,00	—	38,7	61,3	38,6	61,4	47,7	52,3	—	100
21	73	3	163,30	80,00	—	—	114,70	80,00	48,60	—	49,0	51,0	—	—	69,7	30,3	—	100
21	76	287	127,40	75,60	0,50	0,50	96,10	75,60	31,30	—	59,3	40,7	100	—	78,7	21,3	—	100
21	77	1 030	156,00	84,90	1,00	1,00	118,40	84,90	37,60	—	54,4	45,6	100	—	71,7	28,3	—	100
21	91	4 334	199,60	83,40	34,40	3,20	122,80	83,40	76,80	—	41,8	58,2	9,3	90,7	67,9	32,1	—	100
21	98	11	109,30	89,60	—	—	109,30	89,60	—	—	82,0	18,0	—	—	82,0	18,0	—	—
21	99	13	100,40	70,40	—	—	100,40	70,40	—	—	70,1	29,9	—	—	70,1	29,9	—	—
21	01	1 747	2															

noch: 4. Mehrfachbezug von Sozialleistungen

noch: b) Der Doppelbezug von Leistungsarten

Leistungskombination Art mit Art II		Zahl der Empfänger	Bruttobetrag		Familienzuschlag		Nettobetrag		Kürzungsbetrag		Von 100 DM							
			zusammen ¹⁾	darunter aus Art I	zusammen ¹⁾	darunter aus Art I	zusammen ¹⁾	darunter aus Art I	zusammen ¹⁾	darunter aus Art I	Bruttobetrag	Familienzuschlag	Nettobetrag	Kürzungsbetrag	entfallen auf Leistungsart			
															in DM je Empfänger			
															I	II	I	II
1	2	3	4	5	6	7	8	9	10	11	12	13	14	15	16	17		
noch: Männliche Sozialleistungsempfänger																		
31	73	1	152,00	82,00	—	—	124,00	82,00	28,00	—	53,9	46,1	—	—	66,1	33,9	—	100
31	76	9	140,80	86,20	—	—	105,00	86,20	35,80	—	61,2	38,8	—	—	82,1	17,9	—	100
31	77	91	168,60	97,20	0,40	0,40	126,00	97,20	42,60	—	57,7	42,3	100	—	77,1	22,9	—	100
31	91	578	224,80	101,60	41,80	3,50	133,90	101,60	90,90	—	45,2	54,8	8,4	91,6	75,9	24,1	—	100
31	98	23	161,00	135,40	2,60	2,60	161,00	135,40	—	—	84,1	15,9	100	—	84,1	15,9	—	—
31	99	1	113,00	83,00	—	—	113,00	83,00	—	—	73,5	26,5	—	—	73,5	26,5	—	—
31	01	195	244,00	108,60	63,60	11,10	156,10	108,60	87,90	—	44,5	55,5	17,5	82,5	69,6	30,4	—	100
31	09	62	247,10	102,10	3,90	3,90	156,50	102,10	90,60	—	41,3	58,7	100	—	65,2	34,8	—	100
33	76	1	104,00	51,00	—	—	89,00	51,00	15,00	—	49,0	51,0	—	—	57,3	42,7	—	100
35	35	2	65,50	36,00	—	—	54,00	28,50	11,50	7,50	55,0	45,0	—	—	52,8	47,2	65,2	34,8
35	74	4 263	68,20	37,00	—	—	50,40	37,00	17,80	—	54,3	45,7	—	—	73,4	26,6	—	100
35	75	133	99,60	89,10	—	—	74,80	39,00	24,80	0,10	39,3	60,7	—	—	52,1	47,9	0,4	99,6
35	91	3	82,00	37,00	—	—	67,70	37,00	14,30	—	45,1	54,9	—	—	54,7	45,3	—	100
35	01	3	83,30	33,70	—	—	60,30	33,70	23,00	—	40,5	59,5	—	—	55,9	44,1	—	100
35	09	14	141,30	38,80	—	—	108,20	38,80	33,10	—	27,1	72,9	—	—	35,4	64,6	—	100
41	61	1	245,00	132,00	22,00	—	245,00	132,00	—	—	53,9	46,1	—	100	53,9	46,1	—	—
41	69	33	259,30	121,50	19,20	1,20	174,70	121,50	84,60	—	46,9	53,1	6,3	93,7	69,6	30,4	—	100
41	70	160	131,10	114,60	2,60	2,60	131,10	114,60	—	—	87,4	12,6	100	—	87,4	12,6	—	—
41	71	213	224,20	104,70	21,60	6,20	181,20	104,70	43,00	—	46,7	53,3	28,7	71,3	57,8	42,2	—	100
41	76	13	125,50	77,10	—	—	93,70	77,10	31,80	—	61,4	38,6	—	—	82,3	17,7	—	100
41	77	40	169,40	100,90	0,50	0,50	125,40	100,90	44,00	—	59,6	40,4	100	—	80,5	19,5	—	100
41	91	19	185,40	72,90	27,50	—	117,80	72,90	67,60	—	39,3	60,7	—	100	61,9	38,1	—	100
41	98	3	123,70	101,00	—	—	123,70	101,00	—	—	81,6	18,4	—	—	81,6	18,4	—	—
41	01	266	209,50	90,50	37,20	3,60	123,70	90,40	85,80	0,10	43,2	56,8	9,7	90,3	73,1	26,9	0,1	99,9
41	09	39	199,80	82,00	—	—	120,10	82,00	79,70	—	41,0	59,0	—	—	68,3	31,7	—	100
45	45	1	67,00	35,00	—	—	60,00	28,00	7,00	7,00	52,2	47,8	—	—	46,7	53,3	100	—
45	70	1	59,00	39,00	—	—	59,00	39,00	—	—	66,1	33,9	—	—	66,1	33,9	—	—
45	74	809	66,80	35,80	—	—	49,50	35,80	17,30	—	53,6	46,4	—	—	72,3	27,7	—	100
45	75	38	96,00	35,90	—	—	74,80	35,90	21,20	—	37,4	62,6	—	—	48,0	52,0	—	100
45	01	2	85,00	35,00	—	—	53,00	35,00	32,00	—	41,2	58,8	—	—	66,0	34,0	—	100
45	09	6	169,80	36,70	—	—	138,80	36,70	31,00	—	21,6	78,4	—	—	26,4	73,6	—	100
50	61	26	295,70	140,20	27,70	6,90	295,70	140,20	—	—	47,4	52,6	24,9	75,1	47,4	52,6	—	—
50	69	45	212,60	86,70	31,70	9,80	159,20	85,80	53,40	0,90	40,8	59,2	30,9	69,1	53,9	46,1	1,7	98,3
50	70	120	140,60	123,80	16,00	16,00	140,60	123,80	—	—	88,1	11,9	100	—	88,1	11,9	—	—
50	71	229	211,60	104,50	44,50	21,20	148,90	104,40	62,70	0,10	49,4	50,6	47,6	52,4	70,1	29,9	0,2	99,8
50	77	5	170,40	98,00	4,00	4,00	128,40	98,00	42,00	—	57,5	42,5	100	—	76,3	23,7	—	100
50	91	17	222,60	88,90	59,20	10,60	147,60	88,90	75,00	—	39,9	60,1	17,9	82,1	60,2	39,8	—	100
50	01	8	244,20	97,30	89,40	17,50	155,10	97,30	89,10	—	39,8	60,2	19,6	80,4	62,7	37,3	—	100
51	61	96	388,00	225,70	25,70	2,70	387,00	225,70	1,00	—	58,2	41,8	10,5	89,5	58,3	41,7	—	100
51	69	33	238,10	110,20	23,50	3,60	167,60	110,20	70,50	—	46,3	53,7	15,3	84,7	65,8	34,2	—	100
51	70	226	164,00	147,50	3,40	3,40	164,00	147,50	—	—	89,9	10,1	100	—	89,9	10,1	—	—
51	71	390	257,70	130,90	28,50	10,40	203,40	130,90	54,30	—	50,8	49,2	36,5	63,5	64,4	35,6	—	100
51	76	5	143,80	91,40	—	—	111,20	91,40	32,60	—	63,6	36,4	—	—	82,2	17,8	—	100
51	77	79	174,60	103,40	1,80	1,80	127,70	103,40	46,90	—	59,2	40,8	100	—	81,0	19,0	—	100
51	91	134	224,10	101,80	40,00	2,70	130,90	101,80	93,20	—	45,4	54,6	6,8	93,2	77,8	22,2	—	100
51	98	2	230,50	199,00	—	—	230,50	199,00	—	—	86,3	13,7	—	—	86,3	13,7	—	—
51	99	1	133,00	103,00	—	—	133,00	103,00	—	—	77,4	22,6	—	—	77,4	22,6	—	—
51	01	128	247,00	111,80	71,60	13,00	149,30	111,80	97,70	—	45,3	54,7	18,2	81,8	74,9	25,1	—	100
51	09	53	229,60	91,20	1,50	1,50	146,80	91,20	82,80	—	39,7	60,3	100	—	62,1	37,9	—	100
52	91	1	153,00	68,00	—	—	91,00	68,00	62,00	—	44,4	55,6	—	—	74,7	25,3	—	100
53	91	1	178,00	55,00	38,00	—	128,00	55,00	50,00	—	30,9	69,1	—	100	43,0	57,0	—	100
55	74	977	70,80	39,80	—	—	50,80	39,70	20,00	0,10	56,2	43,8	—	—	78,1	21,9	0,5	99,5
55	75	33	102,10	40,70	—	—	76,20	40,70	25,90	—	39,9	60,1	—	—	53,4	46,6	—	100
55	01	1	91,00	41,00	—	—	49,00	41,00	42,00	—	45,1	54,9	—	—	83,7	16,3	—	100
55	09	4	152,00	37,00	—	—	108,50	37,00	43,50	—	24,3	75,7	—	—	34,1	65,9	—	100
59	61	2	238,00	60,00	26,00	—	238,00	60,00	—	—	25,2	74,8	—	100	25,2	74,8	—	—
59	69	1	199,00	60,00	22,00	—	168,00	60,00	31,00	—	30,2	69,8	—	100	35,7	64,3	—	100
59	70	12	75,40	60,00	—	—	75,40	60,00	—	—	79,6	20,4	—	—	79,6	20,4	—	—
59	71	6	149,10	64,20	10,00	—	100,80	64,20	48,30	—	43,0	57,0	—	100	63,7	36,3	—	100
61	70	225	179,40	162,80	31,30	31,30	178,50	161,90	0,90	0,90	90,7	9,3	100	—	90,7	9,3	100	—
61	71	131	260,80	161,30	53,30	30,7,												

noch: 4. Mehrfachbezug von Sozialleistungen

noch: b) Der Doppelbezug von Leistungsarten

Leistungskombination Art mit Art II		Zahl der Empfänger	Bruttobetrag		Familienzuschlag		Nettobetrag		Kürzungsbetrag		Von 100 DM											
			zusammen ¹⁾	darunter aus Art I	zusammen ¹⁾	darunter aus Art I	zusammen ¹⁾	darunter aus Art I	zusammen ¹⁾	darunter aus Art I	Bruttobetrag	Familienzuschlag	Nettobetrag	Kürzungsbetrag								
															entfielen auf Leistungsart							
															I	II	I	II	I	II	I	II
in DM je Empfänger										I	II	I	II	I	II	I	II					
		1	2	3	4	5	6	7	8	9	10	11	12	13	14	15	16	17				
noch: Männliche Sozialleistungsempfänger																						
71	74	1	98,00	65,00	—	—	75,00	65,00	21,00	—	67,7	32,3	—	—	86,7	13,3	—	100				
71	76	4	143,80	92,30	3,30	3,30	124,00	92,30	19,80	—	64,2	35,8	100	—	74,4	25,6	—	100				
71	77	13	184,80	113,20	14,70	14,70	143,50	108,10	41,30	5,10	61,3	38,7	100	—	75,3	24,7	12,3	87,7				
71	91	486	255,00	114,30	80,20	24,30	185,30	111,60	69,70	2,70	44,8	55,2	30,3	69,7	60,2	39,8	3,9	96,1				
71	01	95	270,20	114,40	90,70	26,20	172,30	109,20	97,90	5,20	42,3	57,7	28,9	71,1	63,4	36,6	6,3	94,7				
71	09	8	235,90	93,50	10,00	10,00	133,80	72,10	102,10	21,40	39,6	60,4	100	—	53,9	46,1	21,0	79,0				
74	91	15	103,40	31,80	—	—	80,90	30,80	22,50	1,00	30,7	69,3	—	—	38,1	61,9	4,4	95,6				
74	01	38	95,50	31,60	—	—	56,40	28,50	39,10	3,10	33,1	66,9	—	—	50,5	49,5	7,9	92,1				
74	09	71	147,60	31,50	—	—	97,90	26,30	49,70	5,20	21,3	78,7	—	—	26,8	73,2	10,5	89,5				
75	91	3	108,00	63,00	—	—	67,00	63,00	41,00	—	58,3	41,7	—	—	94,0	6,0	—	100				
75	01	5	144,80	61,80	—	—	92,00	56,80	52,80	5,00	42,7	57,3	—	—	61,7	38,3	9,5	90,5				
75	09	17	175,50	60,70	—	—	95,10	51,70	80,40	9,00	34,6	65,4	—	—	54,4	45,6	11,2	88,8				
76	91	124	143,30	52,90	6,40	—	90,40	52,70	52,90	0,20	36,9	63,1	—	100	58,3	41,7	0,4	99,6				
76	98	1	99,00	53,00	—	—	99,00	53,00	—	—	53,5	46,5	—	—	53,5	46,5	—	—				
76	01	22	128,10	51,30	5,20	—	83,10	51,10	45,00	0,20	40,0	60,0	—	100	61,5	38,5	0,4	99,6				
76	09	6	162,80	53,00	—	—	104,80	47,00	58,00	6,00	32,6	67,4	—	—	44,8	55,2	10,3	89,7				
77	91	380	198,70	75,00	38,90	—	126,00	74,00	72,70	1,00	37,7	62,3	—	100	58,7	41,3	1,4	98,6				
77	99	1	100,00	70,00	—	—	98,00	68,00	2,00	2,00	70,0	30,0	—	—	69,4	30,6	100	—				
77	01	38	187,90	75,30	37,80	—	117,00	72,50	70,90	2,80	40,1	59,9	—	100	62,0	38,0	3,9	96,1				
77	09	3	214,30	76,00	—	—	135,00	60,70	79,30	15,30	35,5	64,5	—	—	45,0	55,0	19,3	80,7				
91	98	113	140,50	116,70	31,70	31,70	133,20	109,40	7,30	7,30	83,1	16,9	100	—	82,1	17,9	100	—				
91	01	102	235,80	116,10	74,50	34,70	161,70	108,30	74,10	7,80	49,2	50,8	46,6	53,4	67,0	33,0	10,5	89,5				
91	09	290	208,00	89,00	5,30	5,30	136,30	88,10	71,70	0,90	42,8	57,2	100	—	64,7	35,3	1,3	98,7				
99	01	4	123,00	30,00	27,80	—	123,00	30,00	—	—	24,4	75,6	—	100	24,4	75,6	—	—				
99	09	3	160,00	30,00	—	—	128,30	30,00	31,70	—	18,8	81,2	—	—	23,4	76,6	—	100				
Insgesamt		58 653	143,60	68,20	15,00	4,40	112,10	67,50	31,50	0,70	47,5	52,5	29,3	70,7	60,2	39,8	2,2	97,8				
Weibliche Sozialleistungsempfänger																						
10	10	62	27,80	13,20	—	—	27,80	13,20	—	—	47,5	52,5	—	—	47,5	52,5	—	—				
10	13	11	95,80	21,80	—	—	95,80	21,80	—	—	22,8	77,2	—	—	22,8	77,2	—	—				
10	21	300	90,50	27,90	0,50	0,10	84,60	27,90	5,90	—	30,8	69,2	20,0	80,0	33,0	67,0	—	100				
10	23	149	72,90	21,20	—	—	72,80	21,20	0,10	—	29,1	70,9	—	—	29,1	70,9	—	100				
10	31	53	143,30	48,20	—	—	128,70	48,20	14,60	—	33,6	66,4	—	—	33,6	66,4	—	100				
10	33	23	89,70	29,10	0,60	0,60	89,70	29,10	—	—	32,4	67,6	100	—	32,4	67,6	—	—				
10	41	20	137,50	50,80	—	—	122,10	50,80	15,40	—	36,9	63,1	—	—	41,0	59,0	—	100				
10	43	3	114,70	58,00	—	—	114,70	58,00	—	—	50,6	49,4	—	—	50,6	49,4	—	—				
10	52	3	80,30	19,70	—	—	80,30	19,70	—	—	24,5	75,5	—	—	24,5	75,5	—	—				
10	53	13	103,10	26,50	—	—	102,60	26,50	0,50	—	25,7	74,3	—	—	25,8	74,2	—	100				
10	61	6	132,80	29,50	—	—	132,80	29,50	—	—	22,2	77,8	—	—	22,2	77,8	—	—				
10	69	22	131,50	31,60	7,90	—	119,90	31,60	11,60	—	24,0	76,0	—	100	26,4	73,6	—	100				
10	70	1	30,00	15,00	—	—	30,00	15,00	—	—	50,0	50,0	—	—	50,0	50,0	—	—				
10	71	1	81,00	6,00	—	—	79,00	6,00	2,00	—	7,4	92,6	—	—	7,6	92,4	—	100				
10	72	14	82,00	34,90	—	—	82,00	34,90	—	—	42,6	57,4	—	—	42,6	57,4	—	—				
10	73	88	106,90	24,50	0,50	0,50	87,20	24,50	19,70	—	22,9	77,1	100	—	28,1	71,9	—	100				
10	75	1	111,00	48,00	—	—	91,00	48,00	20,00	—	43,2	56,8	—	—	52,7	47,3	—	100				
10	76	23	74,30	21,90	—	—	61,40	21,90	12,90	—	29,5	70,5	—	—	35,7	64,3	—	100				
10	77	2	86,50	16,50	—	—	46,00	16,50	40,50	—	19,1	80,9	—	—	35,9	64,1	—	100				
10	91	57	110,90	20,90	6,20	—	91,90	20,90	19,00	—	18,8	81,2	—	100	22,7	77,3	—	100				
10	01	31	81,50	20,40	3,40	—	62,50	20,40	19,00	—	25,0	75,0	—	100	32,6	67,4	—	100				
10	09	3	161,70	37,30	1,30	1,30	116,00	37,30	35,70	—	24,6	75,4	100	—	32,2	67,8	—	100				
11	21	7	167,40	105,00	—	—	156,40	105,00	11,00	—	62,7	37,3	—	—	67,1	32,9	—	100				
11	23	1	228,00	173,00	—	—	228,00	173,00	—	—	75,9	24,1	—	—	75,9	24,1	—	—				
11	31	5	279,40	186,00	—	—	262,40	186,00	17,00	—	66,6	33,4	55,6	44,4	70,9	29,1	—	100				
11	33	1	143,00	113,00	—	—	143,00	113,00	—	—	79,0	21,0	—	—	79,0	21,0	—	—				
11	41	2	219,00	150,00	—	—	219,00	150,00	—	—	68,5	31,5	—	—	68,5	31,5	—	—				
11	09	1	260,00	82,00	—	—	178,00</															

noch: 4. Mehrfachbezug von Sozialleistungen
noch: b) Der Doppelbezug von Leistungsarten

Leistungs- kombination Art I mit Art II		Zahl der Emp- fänger	Brutto- betrag		Familien- zuschlag		Netto- betrag		Kürzungs- betrag		Von 100 DM							
			zu- sam- men ¹⁾	darun- ter aus Art I	zu- sam- men ¹⁾	darun- ter aus Art I	zu- sam- men ¹⁾	darun- ter aus Art I	zu- sam- men ¹⁾	darun- ter aus Art I	Brutto- betrag	Familien- zuschlag	Netto- betrag	Kürzungs- betrag				
in DM je Empfänger										entfallen auf Leistungsart								
I	II	I	II	I	II	I	II	I	II	I	II	I	II					
1	2	3	4	5	6	7	8	9	10	11	12	13	14	15	16	17		
noch: Weibliche Sozialleistungsempfänger																		
15	25	546	91,10	58,70	—	—	84,80	58,70	6,30	—	64,4	35,6	—	—	69,2	30,8	100	
15	35	81	114,70	74,40	—	—	107,30	74,40	7,40	—	64,9	35,1	—	—	69,3	30,7	100	
15	45	24	108,90	72,20	—	—	101,70	72,20	7,20	—	66,3	33,7	—	—	71,0	29,0	100	
15	55	320	113,10	73,30	—	—	105,10	73,30	8,00	—	64,8	35,2	—	—	69,7	30,3	100	
15	74	3	82,30	51,30	—	—	65,70	51,30	16,60	—	62,3	37,7	—	—	78,1	21,9	100	
15	75	2	100,00	40,00	—	—	100,00	40,00	—	—	40,0	60,0	—	—	40,0	60,0	—	
15	91	1	75,00	30,00	—	—	45,00	30,00	30,00	—	40,0	60,0	—	—	66,7	33,3	100	
15	09	1	180,00	62,00	—	—	180,00	62,00	—	—	34,4	65,6	—	—	34,4	65,6	—	
17	17	1	83,00	40,00	—	—	83,00	40,00	—	—	48,2	51,8	—	—	48,2	51,8	—	
17	21	7	118,40	50,30	2,90	—	118,40	50,30	—	—	42,5	57,5	100	—	42,5	57,5	—	
17	23	13	112,70	60,20	—	—	111,80	60,20	0,90	—	53,4	46,6	—	—	53,8	46,2	100	
17	31	1	209,00	130,00	—	—	209,00	130,00	—	—	62,2	37,8	—	—	62,2	37,8	—	
17	33	3	129,30	65,30	—	—	129,30	65,30	—	—	50,5	49,5	—	—	50,5	49,5	—	
17	52	1	148,00	72,00	—	—	148,00	72,00	—	—	48,6	51,4	—	—	48,6	51,4	—	
17	53	2	159,50	82,50	—	—	159,50	82,50	—	—	51,7	48,3	—	—	51,7	48,3	—	
17	73	1	130,00	40,00	—	—	125,00	40,00	5,00	—	30,8	69,2	—	—	32,0	68,0	100	
17	76	3	118,00	67,00	—	—	110,70	67,00	7,30	—	56,8	43,2	—	—	60,5	39,5	100	
17	91	7	136,00	51,00	—	—	92,30	51,00	43,70	—	37,5	62,5	—	—	55,3	44,7	100	
17	09	1	147,00	57,00	—	—	102,00	57,00	45,00	—	38,8	61,2	—	—	55,9	44,1	100	
21	21	9	110,80	48,00	—	—	107,80	48,70	3,00	1,30	43,3	56,7	—	—	43,3	56,7	43,3 56,7	
21	23	8 498	115,40	63,20	0,70	0,70	105,10	62,30	10,30	0,90	54,8	45,2	100	—	59,3	40,7	8,7 92,3	
21	31	7	144,10	88,40	—	—	140,30	86,40	3,80	2,00	47,5	52,5	—	—	47,3	52,7	52,6 47,4	
21	33	1 031	129,90	62,10	0,50	0,50	118,40	57,00	11,50	5,10	47,8	52,2	100	—	48,1	51,9	44,3 55,7	
21	41	1	137,00	76,00	—	—	124,00	76,00	13,00	—	55,5	44,5	—	—	61,3	38,7	— 100	
21	43	116	118,70	56,40	—	—	108,10	50,20	10,60	6,20	47,5	52,5	—	—	46,4	53,6	58,5 41,5	
21	51	1	232,00	56,00	—	—	219,00	43,00	13,00	13,00	24,1	75,9	—	—	19,6	80,4	100	
21	52	14	125,20	62,50	1,40	1,40	115,40	61,60	9,80	0,90	49,9	50,1	100	—	53,4	46,6	9,2 90,8	
21	53	383	138,90	58,00	0,50	0,50	129,00	52,30	9,90	5,70	41,8	58,2	100	—	40,5	59,5	57,6 42,4	
21	61	37	193,30	83,80	2,30	0,50	192,40	83,80	0,90	—	43,4	56,6	21,7 78,3	—	43,6	56,4	— 100	
21	69	61	151,30	69,70	1,90	1,00	112,30	69,70	39,00	—	46,1	53,9	52,6 47,4	—	62,1	37,9	— 100	
21	70	21	77,00	60,30	—	—	77,00	60,30	—	—	78,3	21,7	—	—	78,3	21,7	— 100	
21	71	53	171,20	60,80	9,00	1,50	146,50	60,80	24,70	—	35,5	64,5	16,7 83,3	—	41,5	58,5	— 100	
21	72	3	98,30	58,30	—	—	98,30	58,30	—	—	59,3	40,7	—	—	59,3	40,7	— 100	
21	73	579	152,80	63,40	1,20	1,20	126,30	63,40	26,50	—	41,5	58,5	100	—	50,2	49,8	— 100	
21	76	468	114,20	62,80	0,10	0,10	91,80	62,80	22,40	—	55,0	45,0	100	—	68,4	31,6	— 100	
21	77	6	130,50	59,50	—	—	88,20	59,50	42,30	—	45,6	54,4	—	—	67,5	32,5	— 100	
21	91	3 226	150,30	65,40	0,40	0,10	90,60	65,30	59,70	—	43,5	56,5	25,0 75,0	—	72,1	27,9	— 100	
21	98	4	95,30	73,50	—	—	95,30	73,50	—	—	77,1	22,9	—	—	77,1	22,9	— 100	
21	99	23	91,10	61,40	—	—	91,10	61,40	—	—	67,4	32,6	—	—	67,4	32,6	— 100	
21	01	1 041	136,30	62,60	3,30	0,80	86,20	62,60	50,10	—	45,9	54,1	24,2 75,8	—	72,6	27,4	— 100	
21	09	679	194,40	63,30	0,50	0,50	131,30	63,30	63,10	—	32,6	67,4	100	—	48,2	51,8	— 100	
23	23	15	107,90	53,30	—	—	98,70	50,30	9,20	3,00	49,4	50,6	—	—	51,0	49,0	32,6 67,4	
23	31	349	141,30	51,50	0,90	—	131,10	41,40	10,20	10,10	36,4	63,6	—	100	31,6	68,4	99,0 1,0	
23	33	9	123,90	59,00	—	—	118,20	56,40	5,70	2,60	47,6	52,4	—	—	47,7	52,3	45,6 54,4	
23	41	118	120,60	50,50	0,20	—	111,20	42,50	9,40	8,00	41,9	58,1	—	100	38,2	61,8	85,1 14,9	
23	43	4	127,30	63,50	—	—	113,50	55,80	13,80	7,70	49,9	50,1	—	—	49,2	50,8	55,8 44,2	
23	51	8	136,10	51,10	—	—	124,50	39,50	11,60	11,60	37,5	62,5	—	—	31,7	68,3	100	
23	52	1	67,00	52,00	—	—	67,00	52,00	—	—	77,6	22,4	—	—	77,6	22,4	— 100	
23	53	15	120,10	54,40	—	—	116,60	50,90	3,50	3,50	45,3	54,7	—	—	43,7	56,3	— 100	
23	61	22	158,30	58,40	9,00	—	158,00	58,40	0,30	—	36,9	63,1	—	100	37,0	63,0	— 100	
23	69	135	141,40	53,40	6,30	—	116,40	53,20	25,00	0,20	37,8	62,2	—	100	45,7	54,3	0,8 99,2	
23	70	12	73,70	57,40	—	—	73,70	57,40	—	—	77,9	22,1	—	—	77,9	22,1	— 100	
23	71	22	145,50	59,50	0,50	—	123,20	59,50	22,30	—	40,9	59,1	—	100	48,3	51,7	— 100	
23	72	34	88,90	49,70	—	—	88,90	49,70	—	—	55,9	44,1	—	—	55,9	44,1	— 100	
23	73	6 958	132,80	47,10	—	—	118,80	47,10	14,00	—	35,5	64,5	—	—	39,6			

noch: 4. Mehrfachbezug von Sozialleistungen

noch: b) Der Doppelbezug von Leistungsarten

Leistungs- kombination Art mit I II		Zahl der Emp- fänger	Brutto- betrag		Familien- zuschlag		Netto- betrag		Kürzungs- betrag		Von 100 DM															
			zu- sam- men¹)	darun- ter aus Art I	zu- sam- men¹)	darun- ter aus Art I	zu- sam- men¹)	darun- ter aus Art I	zu- sam- men¹)	darun- ter aus Art I	Brutto- betrag	Familien- zuschlag	Netto- betrag	Kürzungs- betrag	entfallen auf Leistungsart											
															in DM je Empfänger				I	II	I	II	I	II	I	II
															I	II	I	II	I	II	I	II	I	II		
															1	2	3	4	5	6	7	8	9	10	11	12
noch: Weibliche Sozialleistungsempfänger																										
31	76	27	132,80	81,10	—	—	96,90	81,10	35,90	—	61,1	38,9	—	—	83,7	16,3	—	100								
31	91	397	165,20	80,80	0,50	0,20	93,00	80,80	72,20	—	48,9	51,1	40,0	60,0	86,9	13,1	—	100								
31	98	5	118,60	98,80	—	—	118,60	98,80	—	—	83,3	16,7	—	—	83,3	16,7	—	—								
31	99	1	107,00	77,00	—	—	107,00	77,00	—	—	72,0	28,0	—	—	72,0	28,0	—	—								
31	01	88	169,40	81,80	5,90	0,70	108,10	81,80	61,30	—	48,3	51,7	11,9	88,1	75,7	24,3	—	100								
31	09	104	228,60	90,30	0,40	0,40	140,60	90,30	88,00	—	39,5	60,5	100	—	64,2	35,8	—	100								
33	41	24	139,80	66,70	—	—	128,20	58,30	11,60	8,40	47,7	52,3	—	—	45,5	54,5	72,4	27,6								
33	52	2	140,00	92,00	—	—	140,00	92,00	—	—	65,7	34,3	—	—	65,7	34,3	—	—								
33	53	3	188,00	82,00	—	—	188,00	82,00	—	—	43,6	56,4	—	—	43,6	56,4	—	—								
33	61	29	178,90	59,60	7,70	—	178,90	59,60	—	—	33,3	66,7	—	100	33,3	66,7	—	—								
33	69	153	156,50	59,90	4,80	—	124,20	59,90	32,30	—	38,3	61,7	—	100	48,2	51,8	—	100								
33	70	6	83,80	66,30	—	—	83,80	66,30	—	—	79,1	20,9	—	—	79,1	20,9	—	—								
33	71	5	199,00	68,00	—	—	173,00	68,00	26,00	—	34,2	65,8	—	—	39,3	60,7	—	100								
33	72	651	94,60	55,90	—	—	94,60	55,90	—	—	59,1	40,9	—	—	59,1	40,9	—	—								
33	73	6 550	134,60	56,00	—	—	113,90	56,00	20,70	—	41,6	58,4	—	—	49,2	50,8	—	100								
33	76	281	115,60	63,70	—	—	89,80	63,70	25,80	—	55,1	44,9	—	—	70,9	29,1	—	100								
33	91	1 113	152,50	66,00	1,70	—	90,50	66,00	62,00	—	43,3	56,7	—	100	72,9	27,1	—	100								
33	98	6	106,70	84,20	—	—	106,70	84,20	—	—	78,9	21,1	—	—	78,9	21,1	—	—								
33	99	1	93,00	63,00	—	—	93,00	63,00	—	—	67,7	32,3	—	—	67,7	32,3	—	—								
33	01	283	150,30	59,50	12,70	—	92,10	59,20	58,20	0,30	39,6	60,4	—	100	64,3	35,7	0,5	99,5								
33	09	37	199,40	74,10	—	—	119,50	74,10	79,90	—	37,2	62,8	—	—	62,0	38,0	—	100								
35	35	2	85,00	34,00	—	—	81,00	30,00	4,00	4,00	40,0	60,0	—	—	37,0	63,0	100	—								
35	70	1	52,00	37,00	—	—	52,00	37,00	—	—	71,2	28,8	—	—	71,2	28,8	—	—								
35	74	4 142	68,20	37,10	—	—	50,60	37,10	17,60	—	54,4	45,6	—	—	73,3	26,7	—	100								
35	75	114	99,40	38,90	—	—	75,20	38,80	24,20	0,10	39,1	60,9	—	—	51,6	48,4	0,4	99,6								
35	91	3	81,00	36,00	—	—	67,70	36,00	13,30	—	44,4	55,6	—	—	53,2	46,8	—	100								
35	01	3	85,00	36,70	—	—	68,70	36,70	16,30	—	43,2	56,8	—	—	53,4	46,6	—	100								
35	09	9	152,80	37,90	—	—	102,70	37,90	50,10	—	24,8	75,2	—	—	36,9	43,1	—	100								
41	43	1 238	129,00	69,50	0,10	0,10	116,00	65,70	13,00	3,80	53,9	46,1	100	—	56,6	43,4	29,2	70,8								
41	53	2	149,00	64,50	—	—	134,50	50,00	14,50	14,50	43,3	56,7	—	—	37,2	62,8	100	—								
41	69	5	174,60	81,00	—	—	124,20	81,00	50,40	—	46,4	53,6	—	—	65,2	34,8	—	100								
41	70	5	82,80	65,80	—	—	82,80	65,80	—	—	79,5	20,5	—	—	79,5	20,5	—	—								
41	71	10	186,60	78,10	6,50	2,00	161,20	78,10	25,40	—	41,9	58,1	30,8	69,2	48,4	51,6	—	100								
41	73	119	165,30	75,90	0,20	0,20	127,70	75,60	37,60	0,30	45,9	54,1	100	—	59,2	40,8	0,8	99,2								
41	76	70	116,00	66,20	—	—	90,40	66,10	25,60	0,10	57,1	42,9	—	—	73,1	26,9	0,4	99,6								
41	91	9	144,80	66,60	—	—	89,00	66,60	55,80	—	46,0	54,0	—	—	74,8	25,2	—	100								
41	98	1	149,00	142,00	—	—	149,00	142,00	—	—	95,3	4,7	—	—	95,3	4,7	—	—								
41	01	400	150,50	67,10	0,50	0,10	88,40	67,10	62,10	—	44,6	55,4	20,0	80,0	75,9	24,1	—	100								
41	09	125	181,60	70,00	—	—	112,20	70,00	69,40	—	38,5	61,5	—	—	62,4	37,6	—	100								
43	51	1	128,00	45,00	—	—	112,00	29,00	16,00	16,00	35,2	64,8	—	—	25,9	74,1	100	—								
43	61	1	170,00	66,00	—	—	170,00	66,00	—	—	38,8	61,2	—	—	38,8	61,2	—	—								
43	69	16	170,60	54,90	16,10	—	142,80	54,90	27,80	—	32,2	67,8	—	100	38,4	61,6	—	100								
43	72	3	88,70	48,70	—	—	88,70	48,70	—	—	54,9	45,1	—	—	54,9	45,1	—	—								
43	73	564	135,70	55,50	—	—	117,00	55,40	18,70	0,10	40,9	59,1	—	—	47,4	52,6	0,5	99,5								
43	76	136	109,50	59,50	—	—	88,40	59,50	21,10	—	54,3	45,7	—	—	67,3	32,7	—	100								
43	91	16	139,60	55,10	—	—	88,80	55,10	50,80	—	39,5	60,5	—	—	62,0	38,0	—	100								
43	01	330	142,30	57,30	2,10	—	85,80	57,30	56,50	—	40,3	59,7	—	100	66,8	33,2	—	100								
43	09	61	176,10	61,00	—	—	113,80	61,00	62,30	—	34,6	65,4	—	—	53,6	46,4	—	100								
45	45	2	71,00	33,50	—	—	66,00	28,50	5,00	5,00	47,2	52,8	—	—	43,2	56,8	100	—								
45	61	1	94,00	38,00	—	—	94,00	38,00	—	—	40,4	59,6	—	—	40,4	59,6	—	—								
45	74	791	67,30	36,30	—	—	49,90	36,30	17,40	—	53,9	46,1	—	—	72,7	27,3	—	100								
45	75	39	97,40	37,40	—	—	71,60	37,40	25,80	—	38,4	61,6	—	—	52,2	47,8	—	100								
45	01	4	85,80	35,80	—	—	51,50	35,80	34,30	—	41,7	58,3	—	—	69,5	30,5	—	100								
45	09	11	162,80	41,50	—	—	120,60	41,50	42,20	—	25,5	74,5	—	—	34,4	65,6	—	100								
50	52	1	122,00																							

noch: 4. Mehrfachbezug von Sozialleistungen

noch: b) Der Doppelbezug von Leistungsarten

Leistungskombination Art I mit Art II		Zahl der Empfänger	Bruttobetrag		Familienzuschlag		Nettobetrag		Kürzungsbetrag		Von 100 DM											
			zusammen ¹⁾	darunter aus Art I	zusammen ¹⁾	darunter aus Art I	zusammen ¹⁾	darunter aus Art I	zusammen ¹⁾	darunter aus Art I	Bruttobetrag	Familienzuschlag	Nettobetrag	Kürzungsbetrag								
															entfielen auf Leistungsart							
															I	II	I	II	I	II	I	II
in DM je Empfänger										I	II	I	II	I	II	I	II					
		1	2	3	4	5	6	7	8	9	10	11	12	13	14	15	16	17				
noch: Weibliche Sozialleistungsempfänger																						
55	74	969	71,00	39,90	—	—	51,00	39,90	20,00	—	56,2	43,8	—	—	78,2	21,8	—	100				
55	75	41	102,30	40,70	—	—	76,70	40,70	25,60	—	39,8	60,2	—	—	53,1	46,9	—	100				
55	01	3	103,70	41,00	—	—	54,70	41,00	49,00	—	39,5	60,5	—	—	75,0	25,0	—	100				
55	09	7	144,00	39,60	—	—	111,10	39,60	32,90	—	27,5	72,5	—	—	35,6	64,4	—	100				
61	70	5	127,80	111,80	4,40	4,40	127,80	111,80	—	—	87,5	12,5	100	—	87,5	12,5	—	—				
61	71	1	209,00	104,00	40,00	—	129,00	104,00	80,00	—	49,8	50,2	—	100	80,6	19,4	—	100				
61	72	31	158,90	120,20	2,30	2,30	158,50	119,80	0,40	0,40	75,6	24,4	100	—	75,6	24,4	100	—				
61	73	107	190,40	114,10	12,60	12,60	167,10	113,70	23,30	0,40	59,9	40,1	100	—	68,0	32,0	1,7	98,3				
61	74	2	115,50	84,50	—	—	94,50	84,50	21,00	—	73,2	26,8	—	—	89,4	10,6	—	100				
61	91	2	151,00	73,50	—	—	132,50	73,50	18,50	—	48,7	51,3	—	—	55,5	44,5	—	100				
61	01	5	201,40	103,00	34,20	11,20	150,00	103,00	51,40	—	51,1	48,9	32,7	67,3	68,7	31,3	—	100				
61	09	1	180,00	82,00	—	—	102,00	82,00	78,00	—	45,6	54,4	—	—	80,4	19,6	—	100				
69	70	19	107,00	90,40	3,20	3,20	102,40	85,80	4,60	4,60	84,5	15,5	100	—	83,8	16,2	100	—				
69	71	2	160,50	89,00	—	—	143,00	71,50	17,50	17,50	55,5	44,5	—	—	50,0	50,0	100	—				
69	72	209	126,40	86,70	1,00	1,00	110,50	70,80	15,90	15,90	68,6	31,4	100	—	64,1	35,9	100	—				
69	73	594	178,00	101,90	13,00	13,00	126,80	53,10	51,20	48,80	57,2	42,8	100	—	41,9	58,1	95,3	4,7				
69	76	59	135,10	83,50	1,40	1,40	107,60	56,60	27,50	26,90	61,8	38,2	100	—	52,6	47,4	97,8	2,2				
69	77	1	152,00	82,00	—	—	112,00	78,00	40,00	4,00	53,9	46,1	—	—	69,6	30,4	10,0	90,0				
69	91	62	158,80	69,70	5,90	1,90	96,70	68,50	62,10	1,20	43,9	56,1	32,2	67,8	70,8	29,2	1,9	98,1				
69	99	1	82,00	52,00	—	—	82,00	52,00	—	—	63,4	36,6	—	—	63,4	36,6	—	—				
69	01	150	167,60	75,30	24,30	6,00	99,20	74,10	68,40	1,20	44,9	55,1	24,7	75,3	74,7	25,3	1,8	98,2				
69	09	6	206,50	90,20	3,70	3,70	147,70	85,20	58,80	5,00	43,7	56,3	100	—	57,7	42,3	8,5	91,5				
70	72	6	55,80	15,80	—	—	55,80	15,80	—	—	28,3	71,7	—	—	28,3	71,7	—	—				
70	73	30	100,80	16,80	—	—	86,40	16,80	14,40	—	16,7	83,3	—	—	19,4	80,6	—	100				
70	76	2	70,50	17,50	—	—	70,50	17,50	—	—	24,8	75,2	—	—	24,8	75,2	—	—				
70	91	24	107,20	17,10	5,10	—	102,70	17,10	4,50	—	16,0	84,0	—	100	16,7	83,3	—	100				
70	01	17	109,50	15,90	18,60	—	89,80	15,90	19,70	—	14,5	85,5	—	100	17,7	82,3	—	100				
70	09	5	156,20	16,00	—	—	144,20	16,00	12,00	—	10,2	89,8	—	—	11,1	88,9	—	100				
71	72	1	115,00	75,00	—	—	115,00	75,00	—	—	65,2	34,8	—	—	65,2	34,8	—	—				
71	73	24	175,60	88,10	2,70	2,70	117,60	63,00	58,00	25,10	50,2	49,8	100	—	53,6	46,4	43,3	56,7				
71	76	1	145,00	95,00	—	—	105,00	95,00	40,00	—	65,5	34,5	—	—	90,5	9,5	—	100				
71	91	23	174,20	83,20	7,70	1,70	125,10	82,80	49,10	0,40	47,8	52,2	22,1	77,9	66,2	33,8	0,8	99,2				
71	01	2	140,00	66,50	—	—	78,00	66,50	62,00	—	47,5	52,5	—	—	85,3	14,7	—	100				
71	09	1	164,00	63,00	—	—	101,00	63,00	63,00	—	38,4	61,6	—	—	62,4	37,6	—	100				
72	91	15	128,70	40,00	3,70	—	120,50	40,00	8,20	—	31,1	68,9	—	100	33,2	66,8	—	100				
72	01	64	112,60	38,80	10,70	—	77,50	38,80	35,10	—	34,5	65,5	—	100	50,1	49,9	—	100				
73	76	12	137,50	87,30	—	—	101,80	87,30	35,70	—	63,5	36,5	—	—	85,8	14,2	—	100				
73	91	1 915	187,70	88,90	13,90	—	130,60	88,60	57,10	0,30	47,4	52,6	—	100	67,8	32,2	0,5	99,5				
73	98	1	123,00	90,00	—	—	81,00	48,00	42,00	42,00	73,2	26,8	—	—	59,3	40,7	100	—				
73	99	1	118,00	93,00	—	—	118,00	93,00	—	—	78,8	21,2	—	—	78,8	21,2	—	—				
73	01	269	187,80	74,60	40,40	—	103,80	73,20	84,00	1,40	39,7	40,3	—	100	70,5	29,5	1,7	98,3				
73	09	25	229,90	90,60	—	—	141,90	90,60	88,00	—	39,4	40,6	—	—	63,8	36,2	—	100				
74	91	23	101,00	31,60	—	—	79,40	31,40	21,60	0,20	31,3	68,6	—	—	39,5	60,5	0,9	99,1				
74	01	50	91,00	32,00	—	—	61,00	30,30	30,00	1,70	35,2	64,8	—	—	49,7	50,3	5,7	94,3				
74	09	47	138,90	31,80	—	—	103,50	30,50	35,40	1,30	22,9	77,1	—	—	29,5	70,5	3,7	96,3				
75	91	10	122,80	61,80	—	—	78,80	57,30	44,00	4,50	50,3	49,7	—	—	72,7	27,3	10,2	89,8				
75	01	6	138,30	60,50	—	—	83,80	53,80	54,50	6,70	43,7	56,3	—	—	64,2	35,8	12,3	87,7				
75	09	14	185,80	61,70	—	—	116,70	59,90	69,10	1,80	33,2	66,8	—	—	51,3	48,7	2,6	97,4				
76	91	906	137,60	52,60	1,10	—	85,90	51,90	51,70	0,70	38,2	61,8	—	100	60,4	39,6	1,4	98,6				
76	98	1	94,00	53,00	—	—	76,00	35,00	18,00	18,00	56,4	43,6	—	—	46,1	53,9	100	—				
76	99	3	82,00	52,00	—	—	78,70	48,70	3,30	3,30	63,4	36,6	—	—	61,9	38,1	100	—				
76	01	360	125,90	51,90	2,50	—	78,80	51,40	47,10	0,50	41,2	58,8	—	100	65,2	34,8	1,1	98,9				
76	09	36	161,90	52,40	—	—	109,70	51,70	52,20	0,70	32,4	67,6	—	—	47,1	52,9	1,4	98,6				
77	91	1	199,00	76,00	38,00	—	123,00	76,00	76,00	—	38,2	61,8	—	100	61,8	38,2	—	100				
77	01	1	156,00	76,00	—	—	110,00	76,00	46,00	—	48,7	51,3	—	—	69,1	30,9	—	100				
77	09	1	192,00	84,00	—	—	112,00	37,00	80,00	47,00	43,8	56,2	—	—	33,0	67,0	58,8	41,2				
91	98	83	110,30	86,40	1,50	1,50	108,90	85,00	1,40	1,40	78,3	21,7	100	—	78,1	21,9	100	—				
91	01	226	151,80	71,30	10,50	4,50	112,70	63,80	39,10	7,70	47,0	53,0	42,9	57,1	56,4	43,6	19,7	80,3				
91	09	622	205,10	89,90	0,70	0,70	131,40	82,70	73,70	1,20	40,9	59,1	100	—	62,9	37,1	1,6	98,4				
99	01	14	102,20	27,70	6,90	—	93,40	27,70	8,80	—	27,1	72,9	—	100	29,7	70,3	—	100				
99	09	2	136,00	31,50	—	—	136,00	31,50														

¹⁾ Summe der Beträge aus allen Leistungsarten.

Leistungskombination Art mit Art mit Art I II III			Zahl der Empfänger	Bruttobetrag			Familienzuschlag			Nettobetrag			Kürzungsbetrag		
				zu- sammen 1)	darunter aus		zu- sammen 1)	darunter aus		zu- sammen 1)	darunter aus		zu- sammen 1)	darunter aus	
					Art I	Art II		Art I	Art II		Art I	Art II		Art I	Art II
in DM je Empfänger															
			1	2	3	4	5	6	7	8	9	10	11	12	13
Sozialleistungen															
10	10	10	22	63,90	21,80	20,10	2,00	0,70	0,90	63,90	21,80	20,10	—	—	—
10	10	11	1	165,00	125,00	16,00	—	—	—	165,00	125,00	16,00	—	—	—
10	10	21	139	160,80	35,30	40,10	2,40	0,10	0,20	147,20	35,30	40,10	13,60	—	—
10	10	23	3	87,00	10,00	9,30	—	—	—	87,00	10,00	9,30	—	—	—
10	10	31	24	196,00	40,50	42,00	4,30	0,30	0,60	182,50	40,50	42,00	13,50	—	—
10	10	41	3	232,70	50,70	49,00	—	—	—	199,30	50,70	49,00	33,40	—	—
10	10	50	91	282,90	64,60	73,20	16,40	2,50	3,30	257,00	64,60	73,20	25,90	—	—
10	10	51	119	401,90	103,00	87,50	10,70	3,20	2,20	370,10	103,00	87,50	31,80	—	—
10	10	59	9	203,80	51,80	92,00	13,00	5,40	7,60	192,10	51,80	92,00	11,70	—	—
10	10	61	2	283,00	45,00	71,00	44,50	1,00	2,00	283,00	45,00	71,00	—	—	—
10	10	69	8	196,60	21,90	50,60	23,80	—	1,40	141,90	21,90	50,60	54,70	—	—
10	10	70	19	62,20	18,50	27,60	0,50	0,50	—	62,20	18,50	27,60	—	—	—
10	10	71	4	113,30	9,80	12,30	18,80	—	—	52,00	9,80	12,30	61,30	—	—
10	10	73	1	128,00	27,00	11,00	—	—	—	128,00	27,00	11,00	2,00	—	—
10	10	77	1	120,00	2,00	48,00	—	—	—	87,00	2,00	48,00	33,00	—	—
10	10	91	7	184,30	45,10	17,70	38,30	1,40	0,60	136,40	45,10	17,70	47,90	—	—
10	10	01	1	173,00	21,00	32,00	87,00	4,00	5,00	97,00	21,00	32,00	76,00	—	—
10	11	21	11	258,00	57,60	118,70	8,20	0,50	2,30	244,80	57,60	118,70	13,20	—	—
10	11	31	1	303,00	20,00	192,00	—	—	—	303,00	20,00	192,00	—	—	—
10	11	50	1	492,00	100,00	275,00	45,00	—	25,00	467,00	100,00	275,00	25,00	—	—
10	11	51	31	514,70	64,90	255,40	14,60	1,70	7,10	482,30	64,90	255,40	32,40	—	—
10	11	91	1	231,00	8,00	100,00	38,00	—	—	164,00	8,00	100,00	67,00	—	—
10	13	21	1	138,00	30,00	48,00	—	—	—	138,00	30,00	48,00	—	—	—
10	13	23	10	168,60	20,40	97,40	—	—	—	161,10	20,40	97,40	7,50	—	—
10	13	53	2	242,50	21,00	112,50	—	—	—	228,50	21,00	112,50	14,00	—	—
10	17	21	1	159,00	36,00	51,00	—	—	—	159,00	36,00	51,00	—	—	—
10	17	23	2	130,50	28,00	46,00	—	—	—	130,50	28,00	46,00	—	—	—
10	21	21	1	308,00	116,00	96,00	—	—	—	270,00	116,00	77,00	38,00	—	19,00
10	21	23	76	145,20	31,10	61,90	1,40	0,30	1,10	132,90	31,10	56,10	12,30	—	5,80
10	21	31	1	317,00	32,00	94,00	—	—	—	294,00	32,00	71,00	23,00	—	23,00
10	21	33	4	165,00	33,00	63,00	—	—	—	154,80	33,00	56,00	10,20	—	7,00
10	21	51	1	226,00	13,00	92,00	—	—	—	226,00	13,00	92,00	—	—	—
10	21	53	4	162,30	35,30	62,00	—	—	—	146,80	35,30	49,30	15,50	—	12,70
10	21	61	20	327,00	66,30	112,10	17,90	0,80	2,00	304,80	66,30	89,90	22,20	—	22,20
10	21	69	29	246,90	36,30	86,80	26,20	0,20	6,50	162,80	36,30	76,00	84,10	—	10,80
10	21	70	110	154,00	43,70	94,10	6,20	0,80	5,40	141,40	43,70	81,50	12,60	—	12,60
10	21	71	102	227,80	39,00	82,50	27,00	1,50	9,20	174,70	39,00	75,70	53,10	—	6,80
10	21	73	4	190,80	39,00	66,80	10,00	—	10,00	142,80	39,00	63,80	48,00	—	3,00
10	21	76	19	142,40	25,40	66,00	—	—	—	109,90	25,40	58,90	32,50	—	7,10
10	21	77	50	187,70	33,40	83,40	1,30	0,10	1,20	131,60	33,40	70,00	56,10	—	13,40
10	21	91	191	221,20	29,50	78,60	34,50	0,30	3,70	131,90	29,50	66,90	89,30	—	9,70
10	21	98	1	115,00	18,00	90,00	—	—	—	97,00	18,00	72,00	18,00	—	18,00
10	21	99	1	93,00	3,00	60,00	—	—	—	93,00	3,00	60,00	—	—	—
10	21	01	46	233,80	35,00	82,90	52,50	0,70	8,30	146,40	35,00	71,00	87,40	—	11,90
10	21	09	33	220,10	24,40	70,20	1,10	—	1,10	131,50	24,40	62,00	88,60	—	8,20
10	23	70	1	158,00	49,00	89,00	—	—	—	114,00	49,00	45,00	44,00	—	44,00
10	23	73	34	160,30	24,00	47,40	0,10	0,10	—	127,70	24,00	47,40	32,60	—	—
10	23	76	12	115,70	12,20	52,00	—	—	—	84,30	12,20	52,00	31,40	—	—
10	23	91	9	158,60	16,80	53,70	3,10	—	—	104,00	16,80	53,70	54,60	—	—
10	23	01	2	169,50	34,00	57,50	12,00	—	—	148,50	34,00	57,50	21,00	—	—
10	25	74	15	90,90	26,50	33,20	—	—	—	71,30	26,50	33,20	19,60	—	—
10	25	91	1	109,00	29,00	35,00	—	—	—	92,00	29,00	35,00	17,00	—	—
10	31	31	1	520,00	30,00	245,00	—	—	—	474,00	30,00	222,00	46,00	—	23,00
10	31	33	4	226,30	55,00	107,00	—	—	—	207,50	55,00	100,50	18,80	—	6,50
10	31	53	1	222,00	50,00	64,00	—	—	—	222,00	50,00	64,00	—	—	—
10	31	61	4	321,30	53,30	133,80	24,80	—	5,00	268,80	53,30	111,30	22,50	—	22,50
10	31	69	2	283,50	53,50	83,00	22,00	—	—	228,00	53,50	72,50	57,50	—	10,50
10	31	70	22	175,30	45,30	114,10	4,70	1,10	3,60	162,90	45,30	101,70	12,40	—	12,40
10	31	71	18	248,80	36,10	110,50	29,50	0,10	12,20	179,60	36,10	99,30	69,20	—	11,20
10	31	73	1	311,00	119,00	102,00	—	—	—	237,00	119,00	78,00	74,00	—	24,00
10	31	77	4	184,50	24,00	89,00	—	—	—	130,30	24,00	74,50	54,20	—	14,50
10	31	91	13	266,20	36,80	101,30	58,50	3,20	7,70	156,70	36,80	92,60	109,50	—	8,70
10	31	01	1	256,00	57,00	110,00	32,00	—	—	117,00	57,00	41,00	139,00		

**von Sozialleistungen
von Leistungsarten**

Von 100 DM												Leistungskombination		
Bruttobetrag			Familienzuschlag			Nettobetrag			Kürzungsbetrag					
entfallen auf Leistungsart														
I	II	III	I	II	III	I	II	III	I	II	III			
14	15	16	17	18	19	20	21	22	23	24	25	Art I	Art mit II	Art mit III
empfänger insgesamt														
34,1	31,5	34,4	35,0	45,0	20,0	34,1	31,5	34,4	—	—	—	10	10	10
75,8	9,7	14,5	—	—	—	75,8	9,7	14,5	—	—	—	10	10	11
22,0	24,9	53,1	4,2	8,3	87,5	24,0	27,2	48,8	—	—	100	10	10	21
14,9	13,9	71,2	—	—	—	14,9	13,9	71,2	—	—	—	10	10	23
20,7	21,4	57,9	7,0	13,9	79,1	22,2	23,0	54,8	—	—	100	10	10	31
21,8	21,1	57,1	—	—	—	25,4	24,6	50,0	—	—	100	10	10	41
22,8	25,9	51,3	15,2	20,1	64,7	25,1	28,5	46,4	—	—	100	10	10	50
25,6	21,8	52,6	29,9	20,6	49,5	27,8	23,7	48,5	—	—	100	10	10	51
25,4	45,1	29,5	41,6	58,5	—	27,0	47,9	25,1	—	—	100	10	10	59
15,9	25,1	59,0	2,2	4,5	93,3	15,9	25,1	59,0	—	—	—	10	10	61
11,1	25,7	63,2	—	5,9	94,1	15,4	35,7	48,9	—	—	100	10	10	69
29,7	44,4	25,9	100	—	—	29,7	44,4	25,9	—	—	—	10	10	70
8,6	10,8	80,6	—	—	100	18,8	23,6	57,6	—	—	100	10	10	71
21,1	8,6	70,3	—	—	—	21,4	8,7	69,9	—	—	100	10	10	73
1,7	40,0	58,3	—	—	—	2,3	55,2	42,5	—	—	100	10	10	77
24,5	9,6	65,9	3,7	1,5	94,8	33,1	13,0	53,9	—	—	100	10	10	91
12,1	18,5	69,4	4,6	5,7	89,7	21,6	33,0	45,4	—	—	100	10	10	01
22,3	46,0	31,7	6,1	28,0	65,9	23,5	48,5	28,0	—	—	100	10	11	21
6,6	63,4	30,0	—	—	—	6,6	63,4	30,0	—	—	—	10	11	31
20,3	55,9	23,8	—	55,6	44,4	21,4	58,9	19,7	—	—	100	10	11	50
12,6	49,6	37,8	11,7	48,6	39,7	13,5	52,9	33,6	—	—	100	10	11	51
3,5	43,3	53,2	—	—	100	4,9	61,0	34,1	—	—	100	10	11	91
21,7	34,8	43,5	—	—	—	21,7	34,8	43,5	—	—	—	10	13	21
12,1	57,8	30,1	—	—	—	12,7	60,5	26,8	—	—	100	10	13	23
8,7	46,4	44,9	—	—	—	9,2	49,2	41,6	—	—	100	10	13	53
22,6	32,1	45,3	—	—	—	22,6	32,1	45,3	—	—	—	10	17	21
21,5	35,2	43,3	—	—	—	21,5	35,2	43,3	—	—	—	10	17	23
37,7	31,2	31,1	—	—	—	43,0	28,5	28,5	—	50,0	50,0	10	21	21
21,4	42,6	36,0	21,4	78,6	—	23,4	42,2	34,4	—	47,2	52,8	10	21	23
10,1	29,7	60,2	—	—	—	10,9	24,1	65,0	—	100	—	10	21	31
20,0	38,2	41,8	—	—	—	21,3	36,2	42,5	—	68,6	31,4	10	21	33
5,8	40,7	53,5	—	—	—	5,8	40,7	53,5	—	—	—	10	21	51
21,7	38,2	40,1	—	—	—	24,0	33,6	42,4	—	81,9	18,1	10	21	53
20,3	34,3	45,4	4,5	11,2	84,3	21,8	29,5	48,7	—	100	—	10	21	61
14,7	35,2	50,1	0,8	24,8	74,4	22,3	46,7	31,0	—	12,8	87,2	10	21	69
28,4	61,1	10,5	12,9	87,1	—	30,9	57,6	11,5	—	100	—	10	21	70
17,1	36,2	46,7	5,5	34,1	60,4	22,3	43,3	34,4	—	12,8	87,2	10	21	71
20,4	35,0	44,6	—	100	—	27,3	44,7	28,0	—	6,3	93,7	10	21	73
17,8	46,4	35,8	—	—	—	23,1	53,6	23,3	—	21,8	78,2	10	21	76
17,8	44,4	37,8	7,7	92,3	—	25,4	53,2	21,4	—	23,9	76,1	10	21	77
13,3	34,6	52,1	0,9	10,7	88,4	22,4	50,7	26,9	—	10,9	89,1	10	21	91
15,7	78,3	6,0	—	—	—	18,6	74,2	7,2	—	100	—	10	21	98
3,2	64,5	32,3	—	—	—	3,2	64,5	32,3	—	—	—	10	21	99
15,0	35,4	49,6	1,3	15,8	82,9	23,9	48,5	27,6	—	13,6	86,4	10	21	01
11,1	31,9	57,0	—	100	—	18,6	47,1	34,3	—	9,3	90,7	10	21	09
31,0	56,3	12,7	—	—	—	43,0	39,5	17,5	—	100	—	10	23	70
15,0	29,6	55,4	100	—	—	18,8	37,1	44,1	—	—	100	10	23	73
10,5	45,0	44,5	—	—	—	14,5	61,7	23,8	—	—	100	10	23	76
10,6	33,8	55,6	—	—	100	16,1	51,6	32,3	—	—	100	10	23	91
20,1	33,9	46,0	—	—	100	22,9	38,7	38,4	—	—	100	10	23	01
29,2	36,5	34,3	—	—	—	37,2	46,6	16,2	—	—	100	10	25	74
26,6	32,1	41,3	—	—	—	31,5	38,1	30,4	—	—	100	10	25	91
5,8	47,1	47,1	—	—	—	6,3	46,8	46,9	—	50,0	50,0	10	31	31
24,3	47,3	28,4	—	—	—	26,5	48,4	25,1	—	34,6	65,4	10	31	33
22,5	28,8	48,7	—	—	—	22,5	28,8	48,7	—	—	—	10	31	53
16,6	41,6	41,8	—	20,2	79,8	17,8	37,2	45,0	—	100	—	10	31	61
18,9	29,3	51,8	—	—	100	23,7	32,1	44,2	—	18,3	81,7	10	31	69
25,8	65,1	9,1	23,4	76,6	—	27,8	62,4	9,8	—	100	—	10	31	70
14,5	44,4	41,1	0,3	41,4	58,3	20,1	55,3	24,6	—	16,2	83,8	10	31	71
38,3	32,8	28,9	—	—	—	50,2	32,9	16,9	—	32,4	67,6	10	31	73
13,0	48,2	38,8	—	—	—	18,4	57,2	24,4	—	26,7	73,3	10	31	77
13,8	38,1	48,1	5,5	13,1	81,4	23,5	59,1	17,4	—	7,9	92,1	10	31	91
22,3	43,0	34,7	—	—	100	48,7	35,0	16,3	—	49,6	50,4	10	31	01
8,1	41,1	50,8	—	—	—	16,1	81,3	2,6	—	—	100	10	31	09
10,8	45,7	43,5	—	—	—	10,8	45,7	43,5	—	—	—	10	33	51
12,3	50,0	37,7	—	—	—	12,3	50,0	37,7	—	—	—	10	33	72
17,7	37,6	44,7	—	—	—	21,7	42,5	35,8	—	15,8	84,2	10	33	73
9,6	42,3	48,1	—	—	—	13,9	61,1	25,0	—	—	100	10	33	76
18,3	40,6	41,1	—	—	—	29,7	65,6	4,7	—	—	100	10	33	91
18,5	43,2	38,3	—	—	—	25,0	58,3	16,7	—	—	100	10	35	74
28,7	40,8	30,5	—	—	—	31,6	34,8	33,6	—	100	—	10	41	43
37,3	52,9	9,8	—	—	—	38,4	51,5	10,1	—	100	—	10	41	70
5,1	32,5	62,4	—	—	100	11,4	72,7	15,9	—	—	100	10	41	91
13,9	32,7	53,4	—	—	100	27,7	53,1	19,2	—	12,1	87,9	10	41	01
30,5	30,7	38,8	—	—	—	38,3	38,4	23,3	—	—	100	10	43	73
27,9	33,3	33,8	18,3	29,0	52,7	28,6	36,7	34,7	—	100	—	10	50	61
12,3	39,5	48,2	—	45,5	54,5	21,7	50,8	27,5	—	24,5	75,5	10	50	69
32,1	60,1	7,8	25,8	74,2	—	33,4	58,4	8,2	—	100	—	10	50	70
22,2	47,1	30,7	—	49,2	50,8	28,1	57,3	14,6	—	8,4	91,6	10	50	71
15,6	46,2	38,2	—	—	—	17,4	40,2	42,4	—	100	—	10	50	76
11,1	52,4	36,5	—	—	—	15,3	57,3	27,4	—	39,7	60,3	10	50	77
17,8	31,8	50,6	—	14,1	85,9	28,1	47,9	24,0	—	4,9				

noch: 4. Mehrfachbezug
noch: c) Der Dreifachbezug

Leistungskombination Art mit Art mit Art I II III			Zahl der Empfänger	Bruttobetrag			Familienzuschlag			Nettobetrag			Kürzungsbetrag		
				zu- sammen 1)	darunter aus		zu- sammen 1)	darunter aus		zu- sammen 1)	darunter aus		zu- sammen 1)	darunter aus	
					Art I	Art II		Art I	Art II		Art I	Art II		Art I	Art II
			1	2	3	4	5	6	7	8	9	10	11	12	13
noch: Sozialleistungen															
10	51	01	7	323,80	31,00	132,00	116,40	—	28,60	177,10	31,00	107,70	146,70	—	24,30
10	51	09	1	503,00	175,00	177,00	—	—	—	490,00	175,00	164,00	13,00	—	13,00
10	52	73	2	154,00	20,00	54,00	—	—	—	136,50	20,00	54,00	17,50	—	—
10	52	91	1	157,00	18,00	54,00	—	—	—	89,00	18,00	54,00	68,00	—	—
10	53	73	1	153,00	7,00	56,00	—	—	—	103,00	7,00	56,00	50,00	—	—
10	53	76	1	141,00	37,00	54,00	—	—	—	111,00	37,00	54,00	30,00	—	—
10	53	91	2	162,50	13,00	64,50	—	—	—	94,00	13,00	64,50	68,50	—	—
10	59	61	1	351,00	113,00	60,00	35,00	—	—	336,00	113,00	45,00	15,00	—	15,00
10	59	70	3	134,70	58,00	60,00	—	—	—	129,70	58,00	55,00	5,00	—	5,00
10	61	71	3	336,00	55,00	157,70	55,30	—	30,30	275,00	55,00	157,70	61,00	—	—
10	61	01	1	304,00	30,00	126,00	69,00	—	—	194,00	30,00	126,00	110,00	—	—
10	69	70	20	178,40	32,80	129,70	24,60	—	24,60	168,00	32,80	119,30	10,40	—	10,40
10	69	71	6	257,30	27,80	138,10	44,80	—	28,50	198,00	27,80	78,80	59,30	—	59,30
10	69	72	1	144,00	22,00	82,00	—	—	—	105,00	22,00	43,00	39,00	—	39,00
10	69	91	3	299,60	28,00	112,30	106,00	—	31,70	170,30	28,00	102,30	129,30	—	10,00
10	69	01	6	415,80	42,80	160,80	205,50	4,80	60,00	207,80	42,80	125,00	208,00	—	35,80
10	70	77	2	107,00	10,00	15,00	—	—	—	85,50	10,00	15,00	21,50	—	—
10	70	91	14	167,10	20,60	16,10	45,50	—	—	137,30	20,60	16,10	29,80	—	—
10	70	01	3	228,00	82,00	16,70	76,70	14,70	—	172,00	82,00	16,70	56,00	—	—
10	71	91	5	269,40	28,20	100,60	76,80	—	21,20	188,40	28,20	98,60	81,00	—	2,00
10	73	91	3	214,70	21,30	90,00	18,30	—	—	136,00	21,30	88,30	78,70	—	1,70
10	76	91	6	167,60	23,30	53,00	6,30	—	—	95,30	23,30	50,80	72,30	—	2,20
10	76	01	1	116,00	15,00	50,00	—	—	—	51,00	15,00	23,00	65,00	—	27,00
10	76	09	1	209,00	15,00	53,00	—	—	—	141,00	15,00	53,00	68,00	—	—
10	77	91	6	208,20	12,20	73,00	38,00	—	—	118,20	12,20	63,50	90,00	—	9,50
10	77	01	1	178,00	13,00	70,00	39,00	—	—	89,00	13,00	29,00	89,00	—	41,00
10	91	98	6	204,10	47,70	136,50	54,20	2,70	51,50	171,30	47,70	103,70	32,80	—	32,80
10	91	01	1	418,00	50,00	150,00	160,00	—	65,00	228,00	50,00	110,00	190,00	—	40,00
10	91	09	7	239,90	32,00	85,00	—	—	—	133,00	32,00	61,70	106,90	—	23,30
11	21	23	4	217,50	100,80	62,00	5,00	—	5,00	204,30	100,80	62,00	13,20	—	—
11	21	70	5	277,40	186,20	75,20	8,40	4,40	4,00	260,40	186,20	58,20	17,00	—	17,00
11	21	71	3	228,00	53,00	78,30	23,70	2,00	6,70	149,00	53,00	78,30	79,00	—	—
11	21	77	1	410,00	250,00	90,00	—	—	—	375,00	250,00	90,00	35,00	—	—
11	21	01	1	312,00	88,00	50,00	35,00	—	—	193,00	88,00	50,00	119,00	—	—
11	31	77	1	429,00	237,00	116,00	—	—	—	368,00	237,00	116,00	61,00	—	—
11	50	71	1	473,00	250,00	113,00	15,00	—	—	385,00	250,00	90,00	88,00	—	23,00
11	51	61	2	631,50	262,50	206,50	46,50	12,50	10,00	614,00	262,50	189,00	17,50	—	17,50
11	51	70	5	432,20	246,40	170,80	8,40	4,40	4,00	416,40	246,40	155,00	15,80	—	15,80
11	51	71	1	541,00	250,00	181,00	15,00	—	—	460,00	250,00	165,00	81,00	—	16,00
11	51	77	1	336,00	203,00	63,00	—	—	—	264,00	203,00	51,00	72,00	—	12,00
11	51	01	1	410,00	164,00	93,00	90,00	15,00	—	268,00	164,00	73,00	142,00	—	20,00
11	91	01	1	523,00	128,00	178,00	251,00	29,00	93,00	273,00	128,00	120,00	250,00	—	58,00
13	21	23	308	215,60	101,50	63,00	0,90	—	0,90	205,20	101,50	62,80	10,40	—	0,20
13	21	33	14	246,60	112,00	63,80	2,90	—	2,90	226,70	112,00	61,20	19,90	—	2,60
13	21	43	2	248,00	124,00	62,00	—	—	—	234,00	124,00	62,00	14,00	—	—
13	21	52	11	246,80	133,40	58,70	—	—	—	235,90	133,40	58,70	10,90	—	—
13	21	53	44	270,50	128,80	58,40	0,90	—	0,90	252,80	128,80	55,00	17,70	—	3,40
13	21	73	1	235,00	87,00	55,00	—	—	—	163,00	87,00	55,00	72,00	—	—
13	21	09	1	245,00	60,00	62,00	—	—	—	123,00	60,00	62,00	122,00	—	—
13	23	31	12	246,80	108,60	52,40	—	—	—	234,80	108,60	40,40	12,00	—	12,00
13	23	41	2	225,00	120,00	40,00	—	—	—	221,00	120,00	36,00	4,00	—	4,00
13	23	51	2	259,50	135,50	39,00	—	—	—	254,50	135,50	34,00	5,00	—	5,00
13	23	52	1	216,00	95,00	63,00	—	—	—	204,00	95,00	63,00	12,00	—	—
13	23	61	1	258,00	76,00	65,00	—	—	—	243,00	76,00	50,00	15,00	—	15,00
13	23	69	1	236,00	66,00	66,00	—	—	—	201,00	66,00	66,00	35,00	—	—
13	23	73	3	206,00	71,30	44,70	—	—	—	176,30	71,30	37,70	29,70	—	7,00
13	23	76	10	168,00	65,90	50,90	—	—	—	127,20	65,90	38,70	40,80	—	12,20
13	23	91	8	206,60	38,90	43,50	39,30	—	—	135,60	38,90	36,00	71,00	—	7,50
13	23	01	5	178,80	43,80	41,20	40,80	—	—	117,60	43,80	36,40	61,20	—	4,80
13	23	09	1	356,00	108,00	53,00	—	—	—	191,00	108,00	41,00	165,00	—	12,00
13	31	33	5	276,60	116,40	89,40	—	—	—	259,80	116,40	89,40	16,80	—	—
13	31	52	1	280,00	150,00	76,00	—	—	—	268,00	150,00	76,00	12,00	—	—
13	31	53	3	326,30	121,70	103,00	—								

von Sozialleistungen
von Leistungsarten

Von 100 DM												Leistungskombination		
Bruttobetrag			Familienzuschlag			Nettobetrag			Kürzungsbetrag					
entfielen auf Leistungsart														
I	II	III	I	II	III	I	II	III	I	II	III			
14	15	16	17	18	19	20	21	22	23	24	25	Art I	Art mit II	Art mit III
empfänger insgesamt														
9,6	40,8	49,6	—	24,6	75,4	17,5	60,8	21,7	—	16,6	83,4	10	51	01
34,8	35,2	30,0	—	—	—	35,7	33,5	30,8	—	100	—	10	51	09
13,0	35,1	51,9	—	—	—	14,7	39,6	45,7	—	—	100	10	52	73
11,5	34,4	54,1	—	—	—	20,2	60,7	19,1	—	—	100	10	52	91
4,6	36,6	58,8	—	—	—	6,8	54,4	38,8	—	—	100	10	53	73
26,2	38,3	35,5	—	—	—	33,3	48,6	18,1	—	—	100	10	53	76
8,0	39,7	52,3	—	—	—	13,8	68,6	17,6	—	—	100	10	53	91
32,2	17,1	50,7	—	—	100	33,6	13,4	53,0	—	100	—	10	59	61
43,1	44,5	12,4	—	—	—	44,7	42,4	12,9	—	100	—	10	59	70
16,4	46,9	36,7	—	54,8	45,2	20,0	57,3	22,7	—	—	100	10	61	71
9,9	41,4	48,7	—	—	100	15,5	64,9	19,6	—	—	100	10	61	01
18,4	72,7	8,9	—	100	—	19,5	71,0	9,5	—	100	—	10	69	70
10,8	53,7	35,5	—	63,6	36,4	14,0	39,8	46,2	—	100	—	10	69	71
15,3	56,9	27,8	—	—	—	21,0	41,0	38,0	—	100	—	10	69	72
9,3	37,5	53,2	—	29,9	70,1	16,4	60,1	23,5	—	7,7	92,3	10	69	91
10,3	38,7	51,0	2,3	29,2	68,5	20,6	60,2	19,2	—	17,2	82,8	10	69	01
17,8	14,0	68,2	—	—	—	22,2	17,5	60,3	—	—	100	10	70	77
12,3	9,6	78,1	—	—	100	15,0	11,7	73,3	—	—	100	10	70	91
36,0	7,3	56,7	19,2	—	80,8	47,7	9,7	42,6	—	—	100	10	70	01
10,5	37,3	52,2	—	27,6	72,4	15,0	52,3	32,7	—	2,5	97,5	10	71	91
9,9	41,9	48,2	—	—	100	15,7	64,9	19,4	—	2,2	97,8	10	73	91
13,9	31,6	54,5	—	—	100	24,4	53,3	22,3	—	3,0	97,0	10	76	91
12,9	43,1	44,0	—	—	—	29,4	45,1	25,5	—	41,5	58,5	10	76	01
7,2	25,4	67,4	—	—	—	10,6	37,6	51,8	—	—	100	10	76	09
5,8	35,1	59,1	—	—	100	10,3	53,7	36,0	—	10,6	89,4	10	77	91
7,3	39,3	53,4	—	—	100	14,6	32,6	52,8	—	46,1	53,9	10	77	01
23,4	66,9	9,7	5,0	95,0	—	27,8	60,5	11,7	—	100	—	10	91	98
12,0	35,9	52,1	—	40,6	59,4	21,9	48,3	29,8	—	21,1	78,9	10	91	01
13,3	35,5	51,2	—	—	—	24,1	46,4	29,5	—	21,8	78,2	10	91	09
46,3	28,5	25,2	—	100	—	49,3	30,4	20,3	—	—	100	11	21	23
67,1	27,1	5,8	52,4	47,6	—	71,5	22,4	6,1	—	100	—	11	21	70
23,2	34,4	42,4	8,4	28,3	63,3	35,6	52,6	11,8	—	—	100	11	21	71
61,0	22,0	17,0	—	—	—	66,7	24,0	9,3	—	—	100	11	21	77
28,2	16,0	55,8	—	—	100	45,6	25,9	28,5	—	—	100	11	21	01
55,2	27,0	17,8	—	—	—	64,4	31,5	4,1	—	—	100	11	31	77
52,9	23,9	23,2	—	—	100	64,9	23,4	11,7	—	26,1	73,9	11	50	71
41,6	32,7	25,7	26,9	21,5	51,6	42,8	30,8	26,4	—	100	—	11	51	61
57,0	39,5	3,5	52,4	47,6	—	59,2	37,2	3,6	—	100	—	11	51	70
46,2	33,5	20,3	—	—	100	54,3	35,9	9,8	—	19,8	80,2	11	51	71
60,4	18,8	20,8	—	—	—	76,9	19,3	3,8	—	16,7	83,3	11	51	77
40,0	22,7	37,3	16,7	—	83,3	61,2	27,2	11,6	—	14,1	85,9	11	51	01
24,5	34,0	41,5	11,6	37,1	51,3	46,9	44,0	9,1	—	23,2	76,8	11	91	01
47,1	29,2	23,7	—	100	—	49,5	30,6	19,9	—	1,9	98,1	13	21	23
45,4	25,9	28,7	—	100	—	49,4	27,0	23,6	—	13,1	86,9	13	21	33
50,0	25,0	25,0	—	—	—	53,0	26,5	20,5	—	—	100	13	21	43
54,0	23,8	22,2	—	—	—	56,5	24,9	18,6	—	—	100	13	21	52
47,6	21,6	30,8	—	100	—	50,9	21,8	27,3	—	19,2	80,8	13	21	53
37,0	23,4	39,6	—	—	—	53,4	33,7	12,9	—	—	100	13	21	73
24,5	25,3	50,2	—	—	—	48,8	50,4	0,8	—	—	100	13	21	09
44,0	21,2	34,8	—	—	—	46,3	17,2	36,5	—	100	—	13	23	31
53,3	17,8	28,9	—	—	—	54,3	16,3	29,4	—	100	—	13	23	41
52,2	15,0	32,8	—	—	—	53,2	13,4	33,4	—	100	—	13	23	51
44,0	29,2	26,8	—	—	—	46,6	30,9	22,5	—	—	100	13	23	52
29,5	25,2	45,3	—	—	—	31,3	20,6	48,1	—	100	—	13	23	61
28,0	28,0	44,0	—	—	—	32,8	32,8	34,4	—	—	100	13	23	69
34,6	21,7	43,7	—	—	—	40,4	21,4	38,2	—	23,6	76,4	13	23	73
39,2	30,3	35,5	—	—	—	51,8	30,4	17,8	—	29,9	70,1	13	23	76
18,8	21,1	60,1	—	—	100	23,7	26,5	44,8	—	10,6	89,4	13	23	91
24,5	23,0	52,5	—	—	100	37,2	31,0	31,8	—	7,8	92,2	13	23	01
30,3	14,9	54,8	—	—	—	56,5	21,5	22,0	—	7,3	92,7	13	23	09
42,1	32,3	25,6	—	—	—	44,8	34,4	20,8	—	—	100	13	31	33
53,6	27,1	19,3	—	—	—	56,0	28,4	15,6	—	—	100	13	31	52
37,3	31,6	31,1	—	—	—	40,3	34,1	25,6	—	—	100	13	31	53
24,2	29,2	46,6	—	—	—	26,0	23,9	50,1	—	100	—	13	33	61
42,6	41,9	15,5	—	—	—	47,0	35,9	17,1	—	100	—	13	33	70
46,4	19,5	34,1	—	—	—	61,8	26,0	12,2	—	—	100	13	33	73
52,3	25,4	22,3	—	100	—	55,1	25,9	19,0	—	14,3	85,7	13	41	43
59,5	23,4	17,1	—	—	—	59,5	23,4	17,1	—	—	—	13	41	53
47,8	18,7	33,5	—	—	—	50,0	14,8	35,2	—	100	—	13	43	73
35,9	26,1	38,0	—	—	—	39,7	28,8	31,5	—	—	100	13	50	53
51,9	24,4	18,7	—	—	—	54,2	30,7	15,1	—	—	100	13	51	52
45,4	28,0	26,6	—	100	—	48,4	29,2	22,4	—	10,0	90,0	13	51	53
34,4	25,7	39,9	—	—	—	48,1	32,4	19,5	—	8,8	91,2	13	52	73
58,4	21,0	20,6	—	—	—	76,1	21,3	2,6	—	20,0	80,0	13	52	76
28,0	28,0	44,0	—	—	—	42,5	33,1	24,4	—	18,2	81,8	13	52	91
16,4	22,1	61,5	—	—	—	29,2	30,7	40,1	—	11,2	88,8	13	52	09
33,3	32,1	34,6	—	—	—	38,8	30,2	31,0	—	43,5	56,5	13	53	69
58,4	34,6	7,0	—	—	—	63,7	28,6	7,7	—	100	—	13	53	70
36,1	33,7	30,2	—	—	—	49,2	35,2	15,6	—	29,5	70,5	13	53	76
34,8	33,3	31,9	—	—	—	57,4	27,8	14,8	—	41,9	58,1	13	53	91
46,3	23,9	29,8	—	—	—	60,8	31,4	7,8	—	—	100	13	73	01
28,9	27,0	44,1	—	—	—	48,7	27,1	24,2	—	26,8	73,2	13	76	91
15,4	37,3	47,3	—	—	—	24,1	48,3	27,6	—	18,1	81,9	13	91	09

noch: 4. Mehrfachbezug
noch: c) Der Dreifachbezug

Leistungskombination Art mit Art mit Art I II III			Zahl der Empfänger	Bruttobetrag			Familienzuschlag			Nettobetrag			Kürzungsbetrag		
				zu- sammen 1)	darunter aus		zu- sammen 1)	darunter aus		zu- sammen 1)	darunter aus		zu- sammen 1)	darunter aus	
					Art I	Art II		Art I	Art II		Art I	Art II		Art I	Art II
in DM je Empfänger															
1	2	3	4	5	6	7	8	9	10	11	12	13			
noch: Sozialleistungs															
15	25	25	3	129,00	68,00	30,70	—	—	—	124,30	68,00	30,70	4,70	—	—
15	25	35	1	118,00	56,00	32,00	—	—	—	118,00	56,00	32,00	—	—	—
15	25	71	1	286,00	71,00	50,00	—	—	—	177,00	71,00	31,00	109,00	—	19,00
15	25	74	3	104,60	40,30	33,30	—	—	—	83,30	40,30	31,00	21,30	—	2,30
15	25	75	6	122,60	28,80	33,80	—	—	—	91,30	28,80	32,50	31,30	—	1,30
15	25	91	3	93,00	18,00	30,00	—	—	—	68,00	18,00	24,00	25,00	—	6,00
15	25	01	1	87,00	22,00	25,00	—	—	—	87,00	22,00	25,00	—	—	—
15	25	09	4	159,50	46,50	35,00	—	—	—	118,80	46,50	29,80	40,70	—	5,20
15	35	75	2	140,00	46,50	33,50	—	—	—	98,50	46,50	27,00	41,50	—	6,50
15	45	75	1	154,00	62,00	32,00	—	—	—	105,00	62,00	28,00	49,00	—	4,00
15	55	09	1	252,00	60,00	41,00	—	—	—	150,00	60,00	26,00	102,00	—	15,00
17	21	23	1	166,00	66,00	56,00	—	—	—	156,00	66,00	56,00	10,00	—	—
17	21	33	1	245,00	120,00	57,00	—	—	—	245,00	120,00	57,00	—	—	—
17	21	71	1	332,00	120,00	82,00	15,00	—	—	282,00	120,00	82,00	50,00	—	—
17	21	76	1	152,00	46,00	56,00	—	—	—	131,00	46,00	56,00	21,00	—	—
17	23	73	3	173,70	36,70	47,00	—	—	—	137,00	36,70	47,00	36,70	—	—
17	23	91	1	190,00	56,00	49,00	—	—	—	145,00	56,00	49,00	45,00	—	—
17	23	01	2	146,50	31,50	48,50	—	—	—	109,50	31,50	48,50	37,00	—	—
17	23	09	1	196,00	46,00	50,00	—	—	—	150,00	46,00	50,00	46,00	—	—
17	33	73	1	226,00	73,00	63,00	—	—	—	203,00	73,00	63,00	23,00	—	—
21	21	70	1	184,00	103,00	66,00	—	—	—	184,00	103,00	66,00	—	—	—
21	21	73	2	189,00	47,00	52,00	—	—	—	134,50	47,00	46,50	54,50	—	5,50
21	21	09	1	272,00	56,00	71,00	—	—	—	146,00	44,00	71,00	126,00	12,00	—
21	23	23	1	138,00	55,00	36,00	—	—	—	138,00	55,00	36,00	—	—	—
21	23	52	1	186,00	60,00	51,00	—	—	—	174,00	60,00	39,00	12,00	—	12,00
21	23	53	3	204,70	57,00	53,00	—	—	—	191,70	48,30	48,70	13,00	8,70	4,30
21	23	61	10	234,90	80,50	52,90	4,00	4,00	—	224,00	80,50	42,00	10,90	—	10,90
21	23	69	10	221,70	73,20	49,70	11,20	6,00	—	145,30	73,20	44,40	76,40	—	5,30
21	23	70	5	126,20	59,80	50,40	—	—	—	116,60	59,80	40,80	9,60	—	9,60
21	23	71	8	211,40	60,60	48,90	1,30	—	—	161,60	60,60	37,00	49,80	—	11,90
21	23	72	18	153,40	65,90	47,50	6,70	8,70	—	143,80	65,90	37,90	9,60	—	9,60
21	23	73	2 456	199,30	64,60	45,90	3,80	3,80	—	144,00	64,50	36,90	55,30	0,10	9,00
21	23	76	237	156,60	58,50	47,70	0,20	0,20	—	112,00	58,30	38,50	44,60	0,20	9,20
21	23	91	81	192,50	59,70	45,70	3,80	1,20	—	113,10	59,40	38,50	79,40	0,30	7,20
21	23	01	54	201,80	63,40	49,60	12,40	2,20	—	132,80	63,00	38,60	69,00	0,40	11,00
21	23	09	118	237,00	61,40	49,70	0,50	0,50	—	127,40	61,00	39,80	109,60	0,40	9,90
21	31	91	1	233,00	65,00	83,00	—	—	—	156,00	65,00	83,00	77,00	—	—
21	33	61	2	274,00	96,00	69,50	—	—	—	260,00	88,00	61,50	16,00	8,00	8,00
21	33	69	1	188,00	59,00	55,00	—	—	—	149,00	59,00	42,00	39,00	—	13,00
21	33	71	1	207,00	67,00	75,00	—	—	—	151,00	51,00	75,00	56,00	16,00	—
21	33	72	2	163,00	69,50	53,50	—	—	—	150,50	69,50	41,00	12,50	—	12,50
21	33	73	152	210,90	65,90	57,30	5,00	5,00	—	155,50	64,30	48,40	55,40	1,60	8,90
21	33	76	7	159,40	58,10	50,90	—	—	—	129,40	58,10	44,30	30,00	—	6,60
21	33	91	8	207,60	60,10	62,50	—	—	—	124,20	60,10	47,00	83,40	—	15,50
21	33	01	8	186,70	57,00	54,00	—	—	—	113,00	57,00	41,30	78,70	—	12,70
21	33	09	8	250,10	57,80	62,40	—	—	—	131,60	58,00	58,90	118,50	4,80	8,50
21	41	70	1	329,00	177,00	137,00	100,00	100,00	—	329,00	177,00	137,00	—	—	—
21	41	73	1	295,00	91,00	114,00	—	—	—	275,00	91,00	114,00	20,00	—	—
21	43	73	29	200,30	55,10	56,50	0,70	0,70	—	147,20	51,30	50,80	53,10	3,80	5,70
21	43	76	3	154,30	51,30	53,00	—	—	—	107,70	47,30	48,70	46,70	4,00	4,30
21	43	01	5	192,40	55,00	51,00	—	—	—	106,80	50,20	44,20	55,80	4,80	6,80
21	43	09	1	266,00	56,00	78,00	—	—	—	146,00	44,00	78,00	120,00	12,00	—
21	51	70	1	252,00	69,00	163,00	—	—	—	185,00	69,00	96,00	67,00	—	67,00
21	51	71	3	237,70	68,70	65,70	18,30	—	—	188,00	68,70	65,70	49,70	—	—
21	52	73	13	200,80	62,70	49,60	1,50	1,50	—	148,30	61,80	42,60	52,50	0,90	7,00
21	52	01	1	188,00	58,00	54,00	—	—	—	188,00	58,00	54,00	—	—	—
21	53	72	1	141,00	58,00	56,00	—	—	—	128,00	58,00	43,00	13,00	—	13,00
21	53	73	57	206,10	59,80	57,70	1,80	1,80	—	152,10	58,50	49,90	54,00	1,30	7,90
21	53	76	4	169,80	61,80	55,80	—	—	—	130,30	58,00	49,30	39,00	3,80	6,50
21	53	91	3	186,00	56,30	44,60	—	—	—	110,70	56,30	36,30	75,30	—	8,30
21	53	01	1	229,00	55,00	56,00	36,00	—	—	173,00	55,00	43,00	56,00	—	13,00
21	53	09	3	249,70	56,30	56,00	—	—	—	143,70	56,30	43,00	106,00	—	13,00
21	61	70	20	291,10	120,10	155,00	20,80	—	20,80	291,10	120,10	155,00	—	—	—
21	61	71	9	382,50	116,70	159,80	51,30	8,90	25,80	323,20					

von Sozialleistungen
von Leistungsarten

Von 100 DM												Leistungskombination		
Bruttobetrag			Familienzuschlag			Nettobetrag			Kürzungsbetrag					
entfallen auf Leistungsart														
I	II	III	I	II	III	I	II	III	I	II	III	Art I	Art mit II	Art mit III
14	15	16	17	18	19	20	21	22	23	24	25			
empfänger insgesamt														
52,7	23,8	23,6	—	—	—	54,7	24,7	20,6	—	—	100	15	25	25
47,5	27,1	25,4	—	—	—	47,5	27,1	25,4	—	—	—	15	25	85
24,8	17,5	57,7	—	—	—	40,1	17,5	42,4	—	17,4	82,6	15	25	71
38,5	31,8	29,7	—	—	—	48,4	37,2	14,4	—	10,8	89,2	15	25	74
23,5	27,6	48,9	—	—	—	31,5	35,6	32,9	—	4,2	95,8	15	25	75
19,4	32,3	43,3	—	—	—	26,5	35,3	38,2	—	24,0	76,0	15	25	91
25,3	28,7	46,0	—	—	—	25,3	28,7	46,0	—	—	—	15	25	01
29,2	21,9	48,9	—	—	—	39,1	25,1	35,8	—	12,8	87,2	15	25	09
33,2	23,9	42,9	—	—	—	47,2	27,4	25,4	—	15,7	84,3	15	35	75
40,3	20,8	38,9	—	—	—	59,0	26,7	14,3	—	8,2	91,8	15	45	75
23,8	16,3	59,9	—	—	—	40,0	17,3	42,7	—	14,7	85,3	15	55	09
39,8	33,7	26,5	—	—	—	42,3	35,9	21,8	—	—	100	17	21	23
49,0	23,3	27,7	—	—	—	49,0	23,3	27,7	—	—	—	17	21	83
36,1	24,7	39,2	—	—	100	42,6	29,1	28,3	—	—	100	17	21	71
30,3	36,8	32,9	—	—	—	35,1	42,7	22,2	—	—	100	17	21	76
21,1	27,1	51,8	—	—	—	26,8	34,3	38,9	—	—	100	17	23	73
29,5	25,8	44,7	—	—	—	38,6	33,8	27,6	—	—	100	17	23	91
21,5	33,1	45,4	—	—	—	28,8	44,3	26,9	—	—	100	17	23	01
23,5	25,5	51,0	—	—	—	30,7	33,3	36,0	—	—	100	17	23	09
32,3	27,9	39,8	—	—	—	36,0	31,0	33,0	—	—	100	17	33	73
56,0	35,9	8,1	—	—	—	56,0	35,9	8,1	—	—	—	21	21	70
24,9	27,5	47,6	—	—	—	34,9	34,6	30,5	—	10,1	89,9	21	21	73
20,6	26,1	53,3	—	—	—	30,1	48,6	21,3	9,5	—	90,5	21	21	09
39,9	26,1	34,0	—	—	—	39,9	26,1	34,0	—	—	—	21	23	23
32,3	27,4	40,3	—	—	—	34,5	22,4	43,1	—	100	—	21	23	52
27,8	25,9	46,3	—	—	—	25,2	25,4	49,4	66,9	33,1	—	21	23	53
34,3	22,5	43,2	100	—	—	35,9	18,8	45,3	—	100	—	21	28	61
33,0	22,4	44,6	53,6	—	46,4	50,4	30,6	19,0	—	6,9	93,1	21	23	69
47,4	39,9	12,7	—	—	—	51,3	35,0	13,7	—	100	—	21	23	70
28,7	23,1	48,2	—	—	100	37,5	22,9	39,6	—	23,9	76,1	21	23	71
42,9	31,0	26,1	100	—	—	45,8	26,4	27,8	—	100	—	21	23	72
32,4	23,0	44,6	100	—	—	44,8	25,6	29,6	0,2	16,3	83,5	21	23	73
37,3	30,5	32,2	100	—	—	52,0	34,4	13,6	0,5	20,6	78,9	21	23	76
31,0	23,7	45,3	36,4	—	63,6	52,5	34,0	13,5	0,4	9,1	90,5	21	23	91
31,4	24,6	44,0	17,7	—	82,3	47,4	29,1	23,5	0,6	15,9	83,5	21	23	01
25,9	21,0	53,1	100	—	—	47,9	31,2	20,9	0,4	9,0	90,6	21	23	09
27,9	35,6	36,5	—	—	—	41,7	53,2	5,1	—	—	100	21	31	91
34,8	25,2	40,0	—	—	—	33,8	23,7	42,5	50,0	50,0	—	21	33	61
31,4	29,2	39,4	—	—	—	39,6	28,2	32,2	—	33,3	66,7	21	33	69
32,4	36,2	31,4	—	—	—	33,8	49,7	16,5	28,6	—	71,4	21	33	71
42,6	32,8	24,6	—	—	—	46,2	27,2	26,6	—	100	—	21	33	72
31,2	27,2	41,6	100	—	—	41,4	31,1	27,5	2,9	16,1	81,0	21	33	73
36,4	31,9	31,7	—	—	—	44,9	34,2	20,9	—	22,0	78,0	21	33	76
28,9	30,1	41,0	—	—	—	48,4	37,8	13,8	—	18,6	81,4	21	33	91
30,5	28,9	40,6	—	—	—	50,4	36,6	13,0	—	17,2	82,8	21	33	01
23,1	25,0	51,9	—	—	—	40,3	40,9	18,8	4,0	7,2	88,8	21	33	09
53,8	41,6	4,6	100	—	—	53,8	41,6	4,6	—	—	—	21	41	70
30,8	38,6	30,6	—	—	—	33,1	41,5	25,4	—	—	100	21	41	73
27,5	28,2	44,3	100	—	—	34,9	34,5	30,6	7,2	10,7	82,1	21	43	73
33,3	34,3	32,4	—	—	—	43,9	45,2	10,9	8,6	9,3	82,1	21	43	76
28,6	26,5	44,9	—	—	—	47,0	41,4	11,6	5,6	7,9	86,5	21	43	01
21,1	29,3	49,6	—	—	—	30,1	53,4	16,5	10,0	—	90,0	21	43	09
27,4	64,7	7,9	—	—	—	37,3	51,9	10,8	—	100	—	21	51	70
28,9	27,6	43,5	—	—	100	36,6	34,9	28,5	—	—	100	21	51	71
31,2	24,7	44,1	100	—	—	41,7	28,7	29,6	1,7	13,3	85,0	21	52	73
30,9	28,7	40,4	—	—	—	30,9	28,7	40,4	—	—	—	21	52	01
41,1	39,7	19,2	—	—	—	45,3	33,6	21,1	—	100	—	21	53	72
29,0	28,0	43,0	100	—	—	38,5	32,8	28,7	2,4	14,4	83,2	21	53	73
36,4	32,9	30,7	—	—	—	44,3	37,7	18,0	9,7	16,7	73,6	21	53	76
30,3	24,0	45,7	—	—	—	50,9	32,8	16,3	—	11,0	89,0	21	53	91
24,0	24,5	51,5	—	—	100	31,8	24,9	43,3	—	23,2	76,8	21	53	01
22,6	22,4	55,0	—	—	—	39,2	29,9	30,9	—	12,3	87,7	21	53	09
41,3	53,2	5,5	—	100	—	41,3	53,2	5,5	—	—	—	21	61	70
30,5	41,8	27,7	17,3	50,3	32,4	35,5	48,7	15,8	—	—	100	21	61	71
19,6	43,2	37,2	—	36,7	63,3	23,9	52,6	23,5	—	—	100	21	61	91
31,9	31,0	37,1	—	—	—	31,9	31,0	37,1	—	—	—	21	61	01
37,6	55,4	7,0	7,6	92,4	—	49,9	40,9	9,2	—	100	—	21	69	70
29,5	39,0	31,5	21,4	45,4	33,2	46,4	27,0	26,6	—	60,0	40,0	21	69	71
33,0	42,0	25,0	—	100	—	40,7	28,4	30,9	—	100	—	21	69	76
32,2	41,8	26,0	—	100	—	57,2	21,6	21,2	—	67,8	32,2	21	69	77
27,8	33,3	38,9	4,8	32,4	62,8	51,0	30,7	18,3	—	36,4	63,6	21	69	91
36,3	59,5	4,2	—	100	—	45,7	49,0	5,3	—	100	—	21	69	98
29,2	36,9	33,9	23,1	31,9	45,0	52,4	35,0	12,6	—	39,4	60,6	21	69	01
53,8	10,5	35,7	100	—	—	66,8	13,1	20,1	—	—	100	21	70	76
48,6	9,5	41,9	100	—	—	62,9	12,3	24,8	—	—	100	21	70	77
36,7	7,6	55,7	12,6	—	—	64,3	11,3	34,4	—	—	100	21	70	91
78,0	18,3	3,7	—	—	—	78,0	18,3	3,7	—	—	—	21	70	98
63,7	12,1	24,2	—	—	—	63,7	12,1	24,2	—	—	—	21	70	99
38,0	6,8	55,2	22,1	—	—	62,8	11,3	25,9	—	—	100	21	70	01
31,9	7,6	60,5	—	—	—	48,5	11,6	39,9	—					

noch: 4. Mehrfachbezug
noch: c) Der Dreifachbezug

Leistungskombination Art I mit Art II mit Art III			Zahl der Empfänger	Bruttobetrag			Familienzuschlag			Nettobetrag			Kürzungsbetrag		
				zu- sammen 1)	darunter aus		zu- sammen 1)	darunter aus		zu- sammen 1)	darunter aus		zu- sammen 1)	darunter aus	
					Art I	Art II		Art I	Art II		Art I	Art II		Art I	Art II
in DM je Empfänger															
			1	2	3	4	5	6	7	8	9	10	11	12	13
noch: Sozialleistung															
21	73	91	5	232,00	57,00	90,00	—	—	—	136,80	57,00	71,20	95,20	—	18,80
21	73	01	2	233,50	60,50	71,50	—	—	—	136,50	60,50	51,50	97,00	—	20,00
21	73	09	2	300,50	59,50	90,00	—	—	—	173,50	59,50	55,50	127,00	—	34,50
21	75	09	1	219,00	59,00	60,00	—	—	—	99,00	59,00	15,00	120,00	—	45,00
21	76	91	37	231,10	74,60	51,40	22,30	2,20	—	117,40	74,60	25,80	113,70	—	25,60
21	76	98	1	131,00	55,00	50,00	—	—	—	116,00	55,00	35,00	15,00	—	15,00
21	76	01	10	213,90	69,80	51,80	7,80	—	—	114,10	69,80	23,90	99,80	—	27,90
21	76	09	30	242,30	70,60	51,40	—	—	—	125,30	70,60	24,00	117,00	—	27,40
21	77	91	154	277,50	81,70	70,90	41,70	1,30	—	138,30	81,70	40,50	139,20	—	30,40
21	77	98	1	180,00	77,90	76,00	—	—	—	158,00	77,90	54,00	22,00	—	22,00
21	77	01	29	292,10	90,30	73,00	47,60	—	—	159,40	90,30	36,30	132,70	—	36,70
21	77	09	6	269,20	67,50	75,00	—	—	—	174,70	67,50	56,00	94,50	—	19,00
21	91	98	13	214,70	74,00	114,20	29,20	—	29,20	148,20	74,00	49,30	66,50	—	64,90
21	91	01	136	292,60	77,90	106,60	52,00	2,50	24,20	140,00	77,90	39,50	152,60	—	67,10
21	91	09	458	270,90	68,30	86,10	2,00	0,10	1,90	127,30	68,30	24,50	143,60	—	61,60
21	99	01	7	200,90	69,60	30,00	21,60	—	—	137,30	69,60	30,00	63,60	—	—
21	99	09	6	208,30	62,80	28,00	—	—	—	120,70	62,80	28,00	87,60	—	—
23	23	73	1	182,00	44,00	48,00	—	—	—	159,00	44,00	48,00	23,00	—	—
23	31	33	1	221,00	26,00	104,00	—	—	—	221,00	26,00	104,00	—	—	—
23	31	70	1	142,00	53,00	69,00	—	—	—	130,00	41,00	69,00	12,00	12,00	—
23	31	72	1	172,00	52,00	80,00	—	—	—	160,00	40,00	80,00	12,00	12,00	—
23	31	73	123	227,80	45,20	93,80	4,70	—	4,70	171,40	36,70	93,80	56,40	8,50	—
23	31	76	2	177,00	58,50	68,50	—	—	—	117,50	45,00	68,50	59,50	13,50	—
23	31	91	2	199,00	48,50	65,50	—	—	—	134,00	48,50	65,50	65,00	—	—
23	31	01	4	193,30	47,80	76,70	—	—	—	147,30	42,80	76,70	46,00	5,00	—
23	31	09	2	287,00	44,00	91,00	—	—	—	141,50	37,50	91,00	145,50	6,50	—
23	33	73	3	220,00	53,00	77,00	—	—	—	173,70	53,00	73,30	46,30	—	3,70
23	41	72	1	165,00	47,00	78,00	—	—	—	155,00	37,00	78,00	10,00	10,00	—
23	41	73	64	203,60	41,90	71,70	—	—	—	149,10	34,80	71,30	54,50	7,10	0,40
23	41	76	2	155,00	47,00	58,00	—	—	—	108,00	42,00	58,00	47,00	5,00	—
23	41	01	3	209,00	48,70	65,70	—	—	—	130,00	48,70	61,00	79,00	—	4,70
23	41	09	1	227,00	56,00	71,00	—	—	—	214,00	43,00	71,00	13,00	13,00	—
23	51	73	1	241,00	49,00	102,00	—	—	—	191,00	49,00	102,00	50,00	—	—
23	52	73	1	188,00	44,00	54,00	—	—	—	161,00	44,00	54,00	27,00	—	—
23	53	76	2	163,00	55,50	56,00	—	—	—	117,50	55,50	49,50	45,50	—	6,50
23	53	91	1	214,00	47,00	82,00	—	—	—	93,00	30,00	56,00	121,00	17,00	26,00
23	61	73	4	251,00	49,00	117,00	8,80	—	8,80	212,00	49,00	117,00	39,00	—	—
23	61	76	1	173,00	51,00	69,00	—	—	—	162,00	51,00	69,00	11,00	—	—
23	61	01	1	214,00	53,00	74,00	—	—	—	140,00	53,00	74,00	74,00	—	—
23	69	72	2	197,50	62,00	95,50	—	—	—	134,50	62,00	32,50	63,00	—	63,00
23	69	73	9	232,30	46,40	112,20	17,60	—	17,60	153,90	45,20	40,20	78,40	1,20	72,00
23	69	76	5	185,80	54,20	79,80	3,40	—	3,40	115,40	54,20	24,00	70,40	—	55,80
23	69	91	1	213,00	54,00	74,00	—	—	—	79,00	54,00	5,00	134,00	—	69,00
23	70	73	15	158,00	51,70	16,30	—	—	—	140,90	51,70	16,30	17,10	—	—
23	70	76	1	131,00	63,00	15,00	—	—	—	105,00	63,00	15,00	26,00	—	—
23	70	91	1	154,00	49,00	20,00	—	—	—	109,00	49,00	20,00	45,00	—	—
23	70	01	1	140,00	48,00	15,00	—	—	—	96,00	48,00	15,00	44,00	—	—
23	71	73	9	242,20	50,60	106,10	2,20	—	2,20	195,00	50,60	89,10	47,20	—	17,00
23	71	91	1	118,00	48,00	65,00	—	—	—	118,00	48,00	65,00	—	—	—
23	72	01	1	152,00	44,00	40,00	—	—	—	117,00	44,00	40,00	35,00	—	—
23	73	76	1	198,00	55,00	90,00	—	—	—	102,00	55,00	40,00	96,00	—	50,00
23	73	91	74	242,50	46,70	84,40	26,40	—	—	147,50	46,50	77,20	95,00	0,20	7,20
23	73	98	1	196,00	53,00	93,00	—	—	—	180,00	53,00	77,00	16,00	—	16,00
23	73	01	17	246,30	42,20	76,50	45,30	—	—	147,90	42,20	72,70	98,40	—	3,80
23	73	09	25	287,80	46,10	86,80	—	—	—	166,80	46,10	75,00	121,00	—	11,80
23	76	91	69	191,10	52,00	52,00	4,00	—	—	167,80	52,00	32,50	83,30	—	19,50
23	76	98	1	116,00	59,00	50,00	—	—	—	86,00	59,00	20,00	30,00	—	30,00
23	76	01	36	188,90	52,40	51,80	6,20	—	—	111,10	52,40	38,20	77,80	—	13,60
23	76	09	29	227,90	54,70	50,30	—	—	—	123,30	54,70	36,50	104,60	—	13,80
23	77	01	1	218,00	53,00	76,00	—	—	—	140,00	53,00	51,00	78,00	—	25,00
23	91	98	5	166,40	56,80	85,00	—	—	—	114,40	56,80	33,00	52,00	—	52,00
23	91	01	33	229,10	54,30	87,70	16,50	—	8,40	125,20	54,30	46,40	103,90	—	41,30
23	91	09	81	253,20	53,50	82,90	—	—	—	124,00	53,50	35,69	129,20	—	47,30
23	99	01	3	169											

von Sozialleistungen
von Leistungsarten

Von 100 DM												Leistungskombination		
Bruttobetrag			Familienzuschlag			Nettobetrag			Kürzungsbetrag					
entfallen auf Leistungsart														
I	II	III	I	II	III	I	II	III	I	II	III			
14	15	16	17	18	19	20	21	22	23	24	25	Art I	Art mit II	Art mit III
empfänger insgesamt														
24,6	38,8	36,6	—	—	—	41,7	52,0	6,3	—	19,7	80,3	21	73	91
25,9	30,6	43,5	—	—	—	44,3	37,7	18,0	—	20,6	79,4	21	73	01
19,8	30,0	50,2	—	—	—	34,3	32,0	33,7	—	27,2	72,8	21	73	09
26,9	27,4	45,7	—	—	—	59,6	15,2	25,2	—	37,5	62,5	21	75	09
32,3	22,2	45,5	9,9	—	90,1	63,5	22,0	14,5	—	22,5	77,5	21	76	91
42,0	38,2	19,8	—	—	—	47,4	30,2	22,4	—	100	—	21	76	98
32,6	24,2	43,2	—	—	100	61,2	20,9	17,9	—	28,0	72,0	21	76	01
29,1	21,2	49,7	—	—	—	56,3	19,2	24,5	—	23,4	76,6	21	76	09
29,4	25,6	45,0	3,1	—	96,9	59,1	29,3	11,6	—	21,8	78,2	21	77	91
42,8	42,2	15,0	—	—	—	48,7	34,2	17,1	—	100	—	21	77	98
30,9	25,0	44,1	—	—	100	56,6	22,8	20,6	—	27,7	72,3	21	77	01
25,1	27,9	47,0	—	—	—	38,6	32,1	29,3	—	20,1	79,9	21	77	09
34,5	53,2	12,3	—	100	—	49,9	33,3	16,8	—	97,6	2,4	21	91	98
26,6	36,4	37,0	4,8	46,5	48,7	55,6	28,2	16,2	—	44,0	56,0	21	91	01
25,2	31,8	43,0	5,0	95,0	—	53,7	19,2	27,1	—	42,9	57,1	21	91	09
34,6	14,9	50,5	—	—	100	50,7	21,8	27,5	—	—	100	21	99	01
30,2	13,4	56,4	—	—	—	52,0	23,2	24,8	—	—	100	21	99	09
24,2	26,4	49,4	—	—	—	27,7	30,2	42,1	—	—	100	23	28	73
11,8	47,0	41,2	—	—	—	11,8	47,0	41,2	—	—	—	23	31	33
37,3	48,6	14,1	—	—	—	31,5	53,1	15,4	100	—	—	23	31	70
30,2	46,5	23,3	—	—	—	25,0	50,0	25,0	100	—	—	23	31	72
19,8	41,2	39,0	—	100	—	21,4	54,7	23,9	15,1	—	84,9	23	31	73
33,1	38,7	28,2	—	—	—	38,3	58,3	3,4	22,7	—	77,3	23	31	76
24,4	32,9	42,7	—	—	—	36,2	48,9	14,9	—	—	100	23	31	91
24,7	39,7	35,6	—	—	—	29,0	52,1	18,9	10,9	—	89,1	23	31	01
15,3	31,7	53,0	—	—	—	26,5	64,3	9,2	4,5	—	95,5	23	31	09
24,1	35,0	40,9	—	—	—	30,5	42,2	27,3	—	8,0	92,0	23	33	73
28,5	47,3	24,2	—	—	—	23,9	50,3	25,8	100	—	—	23	41	72
20,6	35,2	44,2	—	—	—	23,3	47,8	28,9	13,0	0,7	86,3	23	41	73
30,3	37,4	32,3	—	—	—	38,9	53,7	7,4	10,6	—	89,4	23	41	76
23,3	31,4	45,3	—	—	—	37,5	46,9	15,6	—	5,9	94,1	23	41	01
24,7	31,3	44,0	—	—	—	20,1	33,2	46,7	100	—	—	23	41	09
20,3	42,3	37,4	—	—	—	25,7	53,4	20,9	—	—	100	23	51	73
23,4	28,7	47,9	—	—	—	27,3	33,5	39,2	—	—	100	23	52	73
34,0	34,4	31,6	—	—	—	47,2	42,1	10,7	—	14,3	85,7	23	53	76
22,0	38,3	39,7	—	—	—	32,3	60,2	7,5	14,0	21,5	64,5	23	53	91
19,5	46,6	33,9	—	100	—	23,1	55,2	21,7	—	—	100	23	61	78
29,5	39,9	30,6	—	—	—	31,5	42,6	25,9	—	—	100	23	61	76
24,8	34,6	40,6	—	—	—	37,9	52,8	9,3	—	—	100	23	61	01
31,4	48,4	20,2	—	—	—	46,1	24,2	29,7	—	100	—	23	69	72
20,0	48,3	31,7	—	100	—	29,4	26,1	44,5	1,5	91,9	6,6	23	69	73
29,2	42,9	27,9	—	100	—	47,0	20,8	32,2	—	79,3	20,7	23	69	76
25,4	34,7	39,9	—	—	—	68,4	6,3	25,3	—	51,5	48,5	23	69	91
32,7	10,3	57,0	—	—	—	36,7	11,6	51,7	—	—	100	23	70	73
48,1	11,5	40,4	—	—	—	60,0	14,3	25,7	—	—	100	23	70	76
31,8	13,0	55,2	—	—	—	45,0	18,3	36,7	—	—	100	23	70	91
34,3	10,7	55,0	—	—	—	50,0	15,6	34,4	—	—	100	23	70	01
20,9	43,8	35,3	—	100	—	25,9	45,7	28,4	—	36,0	64,0	23	71	73
40,7	55,1	4,2	—	—	—	40,7	55,1	4,2	—	—	—	23	71	91
28,9	26,3	44,8	—	—	—	37,6	34,2	28,2	—	—	100	23	72	01
27,8	45,5	26,7	—	—	—	53,9	39,2	6,9	—	52,1	47,9	23	73	76
19,3	34,8	45,9	—	—	100	31,5	52,3	16,2	0,2	7,6	92,2	23	73	91
27,0	47,4	25,6	—	—	—	29,4	42,8	27,8	—	100	—	25	73	98
17,1	31,1	51,8	—	—	100	28,5	49,2	22,3	—	3,9	96,1	23	73	01
16,0	30,2	53,3	—	—	—	27,6	45,0	27,4	—	9,8	90,2	23	73	09
27,2	27,2	45,6	—	—	100	48,2	30,1	21,7	—	23,4	76,6	23	76	91
50,9	43,1	6,0	—	—	—	68,6	23,3	8,1	—	100	—	28	76	98
27,7	27,4	44,9	—	—	100	47,2	34,4	18,4	—	17,5	82,5	23	76	01
24,0	22,1	53,9	—	—	—	44,4	29,6	26,0	—	13,2	86,8	23	76	09
24,3	34,9	40,8	—	—	—	37,9	36,4	25,7	—	32,1	67,9	23	77	01
34,1	51,1	14,8	—	—	—	49,7	28,8	21,5	—	100	—	23	91	98
23,7	38,3	38,0	—	50,9	49,1	43,4	37,1	19,5	—	39,7	60,3	23	91	01
21,1	32,7	46,2	—	—	—	43,1	28,7	28,2	—	36,6	63,4	23	91	09
31,1	17,7	51,2	—	—	—	43,9	25,0	31,1	—	—	100	23	99	01
43,2	0,8	56,0	—	—	—	67,5	1,3	31,2	—	—	100	23	99	09
34,0	33,8	32,2	—	—	—	42,9	35,3	21,8	—	28,0	72,0	25	25	74
25,9	26,0	48,1	—	—	—	36,7	34,8	28,5	4,7	8,7	86,6	25	25	75
29,9	29,9	40,2	—	—	—	37,5	37,5	25,0	10,9	10,9	78,2	25	25	91
25,7	26,7	47,6	—	—	—	33,6	36,5	29,9	8,5	5,5	86,0	25	35	75
24,2	28,6	47,2	—	—	—	32,8	44,9	22,3	9,1	—	90,9	25	45	75
33,0	37,7	29,3	—	—	—	41,2	47,1	11,7	—	—	100	25	55	74
24,5	30,6	44,9	—	—	—	30,1	46,6	23,3	13,8	—	86,2	25	55	75
23,0	53,9	23,1	—	—	—	25,9	60,7	13,4	—	—	100	25	61	74
25,7	48,5	25,8	—	—	—	38,3	45,7	18,0	—	55,4	44,6	25	69	74
17,2	27,4	55,4	—	—	—	23,0	36,8	40,2	—	—	100	25	69	09
40,3	20,0	39,7	—	—	—	49,1	24,4	26,5	—	—	100	25	70	74
31,8	13,6	54,6	—	—	—	35,7	15,3	49,0	—	—	100	25	70	75
22,9	54,6	22,5	—	—	—	30,3	59,4	10,3	—	39,7	60,3	25	71	74
29,6	28,7	41,7	—	—	—	48,9	24,4	26,7	—	35,3	64,7	25	74	91
25,6	24,6	49,9	—	—	—	49,6	23,7	26,8	—	25,3	74,7	25	74	01
18,6	17,9	63,6	—	—	—	29,6	15,3	55,1	—	22,4	77,6	25	74	09

noch: 4. Mehrfachbezug
noch: c) Der Dreifachbezug

Leistungskombination Art mit Art mit Art I II III			Zahl der Empfänger	Bruttobetrag			Familienzuschlag			Nettobetrag			Kürzungsbetrag		
				zu- sammen 1)	darunter aus		zu- sammen 1)	darunter aus		zu- sammen 1)	darunter aus		zu- sammen 1)	darunter aus	
					Art I	Art II		Art I	Art II		Art I	Art II		Art I	Art II
in DM je Empfänger															
			1	2	3	4	5	6	7	8	9	10	11	12	13
noch: Sozialleistungs															
25	75	91	2	140,00	35,00	60,00	—	—	—	86,50	35,00	42,50	53,50	—	17,50
25	75	01	2	197,00	36,00	60,00	—	—	—	94,00	36,00	42,50	103,00	—	17,50
25	75	09	27	199,00	33,80	60,10	—	—	—	111,50	33,80	43,00	87,50	—	17,10
25	91	01	1	124,00	34,00	45,00	—	—	—	54,00	34,00	10,00	70,00	—	35,00
25	91	09	1	185,00	35,00	45,00	—	—	—	125,00	35,00	32,00	60,00	—	13,00
31	33	69	1	218,00	85,00	42,00	—	—	—	192,00	85,00	42,00	26,00	—	—
31	33	71	1	265,00	104,00	46,00	—	—	—	206,00	104,00	46,00	59,00	—	—
31	33	72	3	182,60	83,70	59,00	—	—	—	168,30	83,70	44,70	14,30	—	14,30
31	33	73	98	237,80	90,90	57,90	3,10	3,10	—	177,90	90,20	46,50	59,90	0,70	11,40
31	33	76	2	172,50	64,00	58,50	—	—	—	138,00	64,00	52,50	34,50	—	6,00
31	33	01	1	247,00	89,00	57,00	—	—	—	137,00	89,00	43,00	110,00	—	14,00
31	33	09	3	312,70	97,70	51,30	—	—	—	165,00	97,70	42,70	147,70	—	8,60
31	43	73	2	238,50	95,50	53,00	—	—	—	180,00	95,50	44,50	58,50	—	8,50
31	52	73	1	232,00	90,00	52,00	—	—	—	182,00	90,00	52,00	50,00	—	—
31	53	73	2	225,50	81,50	54,00	—	—	—	164,50	81,50	43,00	61,00	—	11,00
31	61	70	1	368,00	140,00	208,00	26,00	—	26,00	368,00	140,00	208,00	—	—	—
31	61	71	6	399,70	124,30	166,20	57,30	10,00	29,80	350,50	124,30	166,20	49,20	—	—
31	69	70	9	251,40	117,90	116,90	17,10	—	17,10	184,10	117,90	49,60	67,30	—	67,30
31	69	71	7	354,20	124,10	137,10	55,40	11,40	27,60	210,60	124,10	43,80	143,60	—	93,30
31	69	76	1	319,00	130,00	139,00	22,00	—	22,00	174,00	130,00	39,00	145,00	—	100,00
31	69	77	3	293,00	90,30	128,60	22,00	—	22,00	179,00	90,30	49,30	114,00	—	79,30
31	70	77	2	205,00	117,00	15,00	—	—	—	144,00	117,00	15,00	61,00	—	—
31	70	91	37	259,10	109,80	16,40	60,20	10,80	—	164,20	109,80	16,40	94,90	—	—
31	70	98	1	151,00	106,00	15,00	—	—	—	151,00	106,00	15,00	—	—	—
31	70	01	6	235,50	100,50	15,80	47,20	6,70	—	163,00	100,50	15,80	72,50	—	—
31	70	09	2	240,00	97,00	17,50	—	—	—	148,50	97,00	17,50	91,50	—	—
31	71	73	2	282,50	105,00	87,50	7,50	—	7,50	183,50	105,00	35,00	99,00	—	52,50
31	71	91	48	405,30	125,90	121,30	133,60	29,20	31,60	234,80	125,00	56,00	170,50	0,90	65,30
31	71	01	9	487,90	128,20	151,50	204,90	44,40	42,90	268,90	128,20	89,40	219,00	—	62,10
31	71	09	2	386,50	112,50	108,50	47,00	20,00	27,00	185,50	112,50	54,00	201,00	—	54,50
31	73	91	2	257,00	82,00	90,00	—	—	—	166,00	82,00	67,00	91,00	—	23,00
31	76	91	1	220,00	82,00	53,00	—	—	—	100,00	82,00	9,00	120,00	—	44,00
31	76	09	1	262,00	84,00	53,00	—	—	—	125,00	84,00	10,00	137,00	—	43,00
31	77	91	15	285,10	92,10	70,00	38,00	—	—	133,70	92,10	31,10	151,40	—	38,90
31	77	01	9	311,30	108,80	73,00	45,40	4,40	—	159,90	108,80	24,30	151,40	—	48,70
31	91	98	9	246,30	101,70	121,80	39,00	2,20	36,80	150,10	101,70	27,80	96,20	—	94,00
31	91	01	33	345,50	98,50	119,60	74,50	4,20	34,60	151,80	98,50	28,80	193,70	—	90,80
31	91	09	40	289,80	80,60	84,10	2,90	—	2,90	139,40	80,60	15,40	150,40	—	68,70
31	99	01	1	178,00	72,00	30,00	—	—	—	118,00	72,00	30,00	60,00	—	—
33	41	43	1	193,00	68,00	72,00	—	—	—	178,00	53,00	72,00	15,00	15,00	—
33	41	73	2	213,50	52,00	81,50	—	—	—	167,00	45,50	81,50	46,50	6,50	—
33	41	76	1	146,00	30,00	66,00	—	—	—	111,00	23,00	66,00	35,00	7,00	—
33	41	09	1	210,00	29,00	68,00	—	—	—	136,00	23,00	68,00	74,00	6,00	—
33	61	72	6	207,30	55,70	111,70	—	—	—	207,30	55,70	111,70	—	—	—
33	61	73	26	248,10	54,70	119,50	16,00	—	16,00	216,20	54,70	119,20	31,90	—	0,30
33	69	72	17	188,90	53,10	99,40	2,60	—	2,60	131,70	52,90	42,40	57,20	0,20	57,00
33	69	73	42	252,60	53,10	125,10	18,50	—	18,50	157,90	53,00	40,70	94,70	0,10	84,40
33	69	76	1	193,00	53,00	87,00	—	—	—	115,00	53,00	22,00	78,00	—	65,00
33	70	72	2	106,50	51,50	15,00	—	—	—	106,50	51,50	15,00	—	—	—
33	70	73	14	158,90	56,70	16,40	—	—	—	129,60	56,70	16,40	29,30	—	—
33	70	91	1	182,00	82,00	15,00	—	—	—	104,00	82,00	15,00	78,00	—	—
33	71	72	1	183,00	48,00	95,00	—	—	—	183,00	48,00	95,00	—	—	—
33	71	73	11	221,20	59,80	75,00	0,90	—	0,90	156,20	59,80	47,00	65,00	—	28,00
33	72	91	2	193,00	54,00	40,00	14,00	—	—	144,00	54,00	40,00	49,00	—	—
33	73	76	1	219,00	79,00	90,00	—	—	—	144,00	79,00	50,00	75,00	—	40,00
33	73	91	34	252,60	59,60	83,60	24,40	—	—	143,70	59,60	66,30	108,90	—	17,30
33	73	98	2	176,00	60,50	91,50	—	—	—	155,00	60,50	70,50	21,00	—	21,00
33	73	01	6	308,30	55,00	80,00	83,50	—	—	144,00	55,00	55,50	164,30	—	24,50
33	73	09	5	307,60	55,40	90,00	—	—	—	166,60	55,40	75,40	141,00	—	14,60
33	76	91	13	197,50	61,10	51,40	—	—	—	107,60	61,10	24,90	89,90	—	26,50
33	76	01	9	203,40	63,90	51,30	3,60	—	—	123,80	63,90	28,80	79,60	—	22,50
33	76	09	5	236,00	64,80	51,80	—	—	—	124,20	64,80	27,00	111,80	—	2

**von Sozialleistungen
von Leistungsarten**

Von 100 DM												Leistungskombination		
Bruttobetrag			Familienzuschlag			Nettobetrag			Kürzungsbetrag					
entfielen auf Leistungsart														
I	II	III	I	II	III	I	II	III	I	II	III	Art I	Art mit II	Art mit III
14	15	16	17	18	19	20	21	22	23	24	25			
empfänger insgesamt														
25,0	42,9	32,1	—	—	—	40,5	49,1	10,4	—	32,7	67,3	25	75	91
18,3	30,5	51,2	—	—	—	38,3	45,2	16,5	—	17,0	83,0	25	75	01
17,0	30,2	52,8	—	—	—	30,3	38,6	31,1	—	19,5	80,5	25	75	09
27,4	36,3	36,3	—	—	—	63,0	18,5	18,5	—	50,0	50,0	25	91	01
18,9	24,3	56,8	—	—	—	28,0	25,6	46,4	—	21,7	78,3	25	91	09
39,0	19,3	41,7	—	—	—	44,3	21,9	33,8	—	—	100	31	33	69
39,2	17,4	43,4	—	—	—	50,5	22,3	27,2	—	—	100	31	33	71
45,8	32,3	21,9	—	—	—	49,7	26,6	23,7	—	100	—	31	33	72
38,2	24,3	37,5	100	—	—	50,7	26,1	23,2	1,2	19,0	79,8	31	33	73
37,1	33,9	29,0	—	—	—	46,4	38,0	15,6	—	17,4	82,6	31	33	76
36,0	23,1	40,9	—	—	—	65,0	31,4	3,6	—	12,7	87,3	31	33	01
31,2	16,4	52,4	—	—	—	59,2	25,9	14,9	—	5,8	94,2	31	33	09
40,0	22,2	37,8	—	—	—	53,1	24,7	22,2	—	14,5	85,5	31	43	73
38,8	22,4	38,8	—	—	—	49,5	28,6	21,9	—	—	100	31	52	73
36,1	23,9	40,0	—	—	—	49,5	26,1	24,4	—	18,0	82,0	31	53	73
38,0	56,5	5,5	—	100	—	38,0	56,5	5,5	—	—	—	31	61	70
31,1	41,6	27,3	17,4	52,0	30,6	35,5	47,4	17,1	—	—	100	31	61	71
46,9	46,5	6,6	—	100	—	64,0	26,9	9,1	—	100	—	31	69	70
35,0	38,7	26,3	20,6	49,7	29,7	58,9	20,8	20,3	—	65,0	35,0	31	69	71
40,8	43,6	15,6	—	100	—	74,7	22,4	2,9	—	69,0	31,0	31	69	76
30,8	43,9	25,3	—	100	—	50,4	27,5	22,1	—	69,6	30,4	31	69	77
57,1	7,3	35,6	—	—	—	81,3	10,4	8,3	—	—	100	31	70	77
42,4	6,3	51,3	18,0	—	—	66,9	10,0	23,1	—	—	100	31	70	91
70,2	9,9	19,9	—	—	—	70,2	9,9	19,9	—	—	—	31	70	98
42,7	6,7	50,6	14,1	—	—	61,7	9,7	28,6	—	—	100	31	70	01
40,4	7,3	52,3	—	—	—	65,3	11,8	22,9	—	—	100	31	70	09
37,2	31,0	31,8	—	100	—	57,2	19,1	23,7	—	53,0	47,0	31	71	73
31,1	29,9	39,0	21,9	23,7	54,4	53,2	23,9	22,9	0,5	38,3	61,2	31	71	91
26,3	31,1	42,6	21,7	20,9	57,4	47,7	33,2	19,1	—	28,4	71,6	31	71	01
29,1	28,1	42,8	42,6	57,4	—	60,6	29,1	10,3	—	27,1	72,9	31	71	09
31,9	35,0	33,1	—	—	—	49,4	40,4	10,2	—	25,3	74,7	31	73	91
37,3	24,1	38,6	—	—	—	82,0	9,0	9,0	—	36,7	63,3	31	76	91
32,1	20,2	47,7	—	—	—	67,2	8,0	24,8	—	31,4	68,6	31	76	09
32,3	24,6	43,1	—	—	100	68,9	23,3	7,8	—	25,7	74,3	31	77	91
35,0	23,5	41,5	9,7	—	90,3	68,0	15,2	16,8	—	32,2	67,8	31	77	01
41,3	49,5	9,2	5,6	94,4	—	67,8	18,5	13,7	—	97,7	2,3	31	91	98
28,5	34,6	36,9	5,6	46,4	48,0	64,9	19,0	16,1	—	46,9	53,1	31	91	01
27,8	29,0	43,2	—	100	—	57,8	11,0	31,2	—	45,7	54,3	31	91	09
40,4	16,9	42,7	—	—	—	61,0	25,4	13,6	—	—	100	31	99	01
35,2	37,3	27,5	—	—	—	29,8	40,4	29,8	100	—	—	33	41	43
24,4	38,2	37,4	—	—	—	27,2	48,8	24,0	14,0	—	86,0	33	41	73
20,5	45,2	34,3	—	—	—	20,7	59,5	19,8	20,0	—	80,0	33	41	76
13,8	32,4	53,8	—	—	—	16,9	50,0	33,1	8,1	—	91,9	33	41	09
26,9	53,9	19,2	—	—	—	26,9	53,9	19,2	—	—	—	33	61	72
22,0	48,2	29,8	—	100	—	25,3	55,1	19,6	—	1,0	99,0	33	61	73
28,1	52,6	19,3	—	100	—	40,2	32,2	27,6	0,3	99,7	—	33	69	72
21,0	49,5	29,5	—	100	—	33,6	25,8	40,6	0,1	89,1	10,8	33	69	73
27,5	45,1	27,4	—	—	—	46,1	19,1	34,8	—	83,3	16,7	33	69	76
48,4	14,1	37,5	—	—	—	48,4	14,1	37,5	—	—	—	33	70	72
35,7	10,3	54,0	—	—	—	43,8	12,7	43,5	—	—	100	33	70	73
45,1	8,2	46,7	—	—	—	78,8	14,4	6,8	—	—	100	33	70	91
26,2	51,9	21,9	—	—	—	26,2	51,9	21,9	—	—	—	33	71	72
27,0	33,9	39,1	—	100	—	38,3	30,1	31,6	—	43,1	56,9	33	71	73
28,0	20,7	51,3	—	—	100	37,5	27,8	34,7	—	—	100	33	72	91
36,1	41,1	22,8	—	—	—	54,9	34,7	10,4	—	53,3	46,7	33	73	76
23,6	33,1	43,3	—	—	100	41,5	46,1	12,4	—	15,9	84,1	33	73	91
34,4	52,0	13,6	—	—	—	39,0	45,5	15,5	—	100	—	33	73	98
17,8	25,9	56,3	—	—	100	38,2	38,5	23,3	—	14,9	85,1	33	73	01
18,0	29,3	52,7	—	—	—	33,3	45,3	21,4	—	10,4	89,6	33	73	09
30,9	26,0	43,1	—	—	—	56,8	23,1	20,1	—	29,5	70,5	33	76	91
31,4	25,2	43,4	—	—	100	51,6	23,3	25,1	—	28,3	71,7	33	76	01
27,5	21,9	50,6	—	—	—	52,2	21,7	26,1	—	22,2	77,8	33	76	09
40,6	48,1	11,3	—	—	—	65,6	16,2	18,2	—	100	—	33	91	98
25,7	35,8	38,5	—	31,8	68,2	60,6	25,7	13,7	—	43,3	56,7	33	91	01
24,5	31,4	44,1	—	100	—	50,8	18,7	30,5	—	43,3	56,7	33	91	09
29,0	37,6	33,4	—	—	—	34,6	44,9	20,5	—	—	100	35	35	74
24,2	31,4	44,4	—	—	—	29,9	45,6	24,5	11,8	—	88,2	35	35	75
24,1	30,8	45,1	—	—	—	30,5	50,0	19,5	13,7	—	86,3	35	55	75
52,6	15,5	31,9	—	—	—	65,0	19,1	15,9	—	—	100	35	70	74
29,5	46,2	24,3	—	—	—	46,4	40,5	13,1	1,5	55,6	42,9	35	71	74
25,1	22,9	52,0	—	—	—	47,2	21,3	31,5	—	24,6	75,4	35	74	01
21,1	18,3	60,6	—	—	—	34,8	11,5	53,7	—	28,7	71,3	35	74	09
17,2	31,1	51,7	—	—	—	43,6	30,1	26,3	—	31,8	68,2	35	75	01
18,1	29,4	52,5	—	—	—	35,6	40,7	23,7	—	17,7	82,3	35	75	09
21,7	24,5	53,8	—	—	—	40,4	27,3	32,3	—	21,2	78,8	35	91	09
29,3	25,7	45,0	—	—	—	43,9	29,7	26,4	—	17,6	82,4	41	43	69
33,4	25,0	41,6	100	—	—	44,7	28,2	27,1	3,1	16,5	80,4	41	43	73
38,0	31,5	30,5	—	—	—	55,0	36,5	8,5	1,2	20,6	78,2	41	43	76

noch: 4. Mehrfachbezug
noch: c) Der Dreifachbezug

Leistungskombination Art mit Art mit Art I II III			Zahl der Empfänger	Bruttobetrag			Familienzuschlag			Nettobetrag			Kürzungsbetrag		
				zu- sammen 1)	darunter aus		zu- sammen 1)	darunter aus		zu- sammen 1)	darunter aus		zu- sammen 1)	darunter aus	
					Art I	Art II		Art I	Art II		Art I	Art II		Art I	Art II
in DM je Empfänger															
1				2	3	4	5	6	7	8	9	10	11	12	13
noch: Sozialleistungen															
41	43	91	1	189,00	60,00	44,00	—	—	—	109,00	60,00	44,00	80,00	—	—
41	43	01	10	214,60	59,50	50,50	4,00	—	—	122,80	57,10	42,30	91,80	2,40	8,20
41	43	09	18	238,10	61,30	54,70	—	—	—	131,40	56,40	47,30	106,70	4,90	7,40
41	69	76	1	209,00	82,00	74,00	—	—	—	167,00	82,00	74,00	42,00	—	—
41	69	77	1	333,00	120,00	143,00	22,00	—	22,00	173,00	120,00	48,00	160,00	—	95,00
41	69	01	2	304,00	84,00	121,00	31,00	—	11,00	225,50	84,00	121,00	78,50	—	—
41	70	76	2	132,00	67,00	15,00	—	—	—	105,50	67,00	15,00	26,50	—	—
41	70	77	2	180,50	93,00	17,50	—	—	—	135,50	93,00	17,50	45,00	—	—
41	70	01	12	225,40	81,20	15,80	38,20	1,70	—	131,00	80,40	15,80	94,40	0,80	—
41	70	09	2	256,50	79,00	17,50	—	—	—	160,00	79,00	17,50	96,50	—	—
41	71	91	2	277,50	79,50	75,00	48,00	—	10,00	154,00	79,50	50,50	123,50	—	24,50
41	76	01	11	221,90	67,50	50,00	3,60	—	—	112,20	67,50	19,00	109,70	—	31,00
41	76	09	2	230,00	50,00	50,00	—	—	—	125,00	50,00	34,00	105,00	—	16,00
41	77	98	1	141,00	41,00	70,00	—	—	—	141,00	41,00	70,00	—	—	—
41	77	01	9	305,40	102,00	70,00	45,30	—	—	138,80	102,00	23,70	166,60	—	46,30
41	91	98	3	195,30	70,30	97,70	12,70	—	12,70	130,30	70,30	32,70	65,00	—	65,00
41	91	01	2	338,00	80,00	123,00	78,00	—	38,00	186,00	80,00	48,50	152,00	—	74,50
41	91	09	1	254,00	69,00	85,00	—	—	—	123,00	69,00	22,00	131,00	—	63,00
41	98	09	1	230,00	90,00	10,00	—	—	—	140,00	90,00	10,00	90,00	—	—
43	61	73	3	282,30	53,30	159,00	34,70	—	34,70	252,30	53,30	159,00	30,00	—	—
43	69	73	27	255,70	49,10	135,90	31,90	—	31,90	163,30	49,10	48,90	92,40	—	87,00
43	71	73	1	294,00	64,00	160,00	45,00	—	45,00	204,00	64,00	100,00	90,00	—	60,00
43	73	76	1	163,00	53,00	60,00	—	—	—	116,00	53,00	27,00	47,00	—	33,00
43	73	01	7	335,70	48,70	70,00	104,00	—	—	149,30	48,40	68,90	186,40	0,30	1,10
43	73	09	1	249,00	47,00	70,00	—	—	—	179,00	47,00	70,00	70,00	—	—
43	76	98	2	133,00	54,00	50,00	—	—	—	118,50	54,00	35,50	14,50	—	14,50
43	76	01	15	198,90	57,10	50,00	—	—	—	97,50	57,10	29,60	99,40	—	20,40
43	76	09	3	202,70	52,70	50,00	—	—	—	123,70	52,70	38,00	79,00	—	12,00
43	91	98	3	175,70	65,30	85,00	—	—	—	114,70	65,30	24,00	61,00	—	61,00
43	91	01	5	251,40	56,60	93,20	16,60	—	16,60	109,20	56,60	34,80	142,20	—	58,40
45	45	75	13	130,40	31,60	38,80	—	—	—	88,30	25,20	38,80	42,10	6,40	—
45	45	01	1	101,00	35,00	32,00	—	—	—	94,00	28,00	32,00	7,00	7,00	—
45	61	74	1	151,00	38,00	82,00	—	—	—	130,00	38,00	82,00	21,00	—	—
45	70	74	1	73,00	27,00	15,00	—	—	—	64,00	27,00	15,00	9,00	—	—
45	71	74	1	160,00	34,00	95,00	—	—	—	89,00	34,00	45,00	71,00	—	50,00
45	71	75	1	157,00	32,00	65,00	—	—	—	100,00	32,00	53,00	57,00	—	12,00
45	74	01	16	123,30	36,30	31,00	—	—	—	58,70	36,80	12,90	64,60	—	18,10
45	74	09	16	188,80	34,60	31,00	—	—	—	124,90	34,60	15,20	89,90	—	15,80
45	75	09	7	233,60	35,70	60,00	—	—	—	140,00	35,70	39,60	93,60	—	20,40
50	52	73	2	222,50	78,50	54,00	—	—	—	160,50	78,50	42,00	62,00	—	12,00
50	61	70	3	315,00	141,00	150,00	22,00	—	22,00	315,00	141,00	159,00	—	—	—
50	61	71	2	486,50	198,00	188,50	77,00	20,00	37,00	421,50	198,00	188,50	65,00	—	—
50	69	70	2	220,50	88,50	117,00	32,00	10,00	22,00	162,00	88,50	58,50	58,50	—	58,50
50	69	71	1	259,00	68,00	113,00	—	—	—	168,00	68,00	39,00	91,00	—	74,00
50	69	77	1	279,00	76,00	130,00	22,00	—	22,00	162,00	76,00	35,00	117,00	—	95,00
50	70	91	1	258,00	88,00	20,00	65,00	—	—	196,00	88,00	20,00	62,00	—	—
50	71	77	1	248,00	68,00	110,00	15,00	—	15,00	182,00	68,00	99,00	66,00	—	11,00
50	71	91	5	466,80	128,00	155,20	212,20	52,00	62,00	292,40	128,00	75,00	174,40	—	80,20
50	71	01	1	510,00	148,00	115,00	313,00	80,00	50,00	232,00	148,00	43,00	278,00	—	72,00
50	91	09	1	311,00	83,00	123,00	38,00	—	38,00	151,00	83,00	46,00	160,00	—	77,00
51	52	73	1	212,00	68,00	54,00	—	—	—	150,00	68,00	42,00	62,00	—	12,00
51	53	61	1	255,00	85,00	62,00	—	—	—	255,00	85,00	62,00	—	—	—
51	53	73	8	228,00	85,00	53,00	—	—	—	168,90	85,00	43,90	59,10	—	9,10
51	53	76	1	177,00	54,00	70,00	—	—	—	147,00	54,00	70,00	30,00	—	—
51	61	70	6	362,80	188,50	156,80	16,00	—	16,00	362,80	188,50	156,80	—	—	—
51	61	71	5	443,00	205,80	153,20	29,40	—	18,40	390,00	205,80	153,20	53,00	—	—
51	69	70	2	316,00	136,50	164,50	94,50	40,00	54,50	251,00	136,50	99,50	65,00	—	65,00
51	69	71	1	287,00	85,00	87,00	—	—	—	158,00	85,00	13,00	109,00	—	74,00
51	69	01	1	421,00	121,00	139,00	132,00	20,00	35,00	188,00	121,00	62,00	233,00	—	87,00
51	70	77	5	200,40	111,00	17,00	—	—	—	145,40	111,00	17,00	55,00	—	—
51	70	91	13	283,50	117,80	16,20	87,60	23,10	—	197,00	117,80	16,20	86,50	—	—
51	70	99	1	149,00	104,00	15,00	—	—	—	149,00	104,00	15,00	—	—	—
51	70	01	2	275,00	98,00	17,50	44,00	—	—	212,00	98,00	17,50	63,00	—	—

1) Summe der Beträge aus allen Leistungsarten.

von Sozialleistungen
von Leistungsarten

Von 100 DM												Leistungskombination		
Bruttobetrag			Familienzuschlag			Nettobetrag			Kürzungsbetrag					
entfallen auf Leistungsart														
I	II	III	I	II	III	I	II	III	I	II	III	Art I mit II	Art II mit III	Art III
14	15	16	17	18	19	20	21	22	23	24	25			
empfänger insgesamt														
31,7	23,3	45,0	—	—	—	55,0	40,4	4,6	—	—	100	41	43	91
27,7	23,5	48,8	—	—	100	46,5	34,4	19,1	2,6	8,9	88,5	41	43	01
26,7	23,0	51,3	—	—	—	42,9	36,0	21,1	4,6	6,9	88,5	41	43	09
39,2	35,4	25,4	—	—	—	49,1	44,3	6,6	—	—	100	41	69	76
36,0	42,9	21,1	—	100	—	69,4	27,7	2,9	—	59,4	40,6	41	69	77
27,6	39,8	32,6	—	35,5	64,5	37,3	53,7	9,0	—	—	100	41	69	01
50,8	11,4	37,8	—	—	—	63,5	14,2	22,3	—	—	100	41	70	76
51,5	9,7	38,8	—	—	—	68,6	12,9	18,5	—	—	100	41	70	77
36,0	7,0	57,0	4,5	—	95,5	61,4	12,1	26,5	0,8	—	99,2	41	70	01
30,8	6,8	62,4	—	—	—	49,4	10,9	39,7	—	—	100	41	70	09
28,6	27,0	44,4	—	20,8	79,2	51,6	32,8	15,6	—	19,8	80,2	41	71	91
30,4	22,5	47,1	—	—	100	60,2	16,9	22,9	—	28,3	71,7	41	76	01
21,7	21,7	56,6	—	—	—	40,0	27,2	32,8	—	15,2	84,8	41	76	09
29,1	49,6	21,3	—	—	—	29,1	49,6	21,3	—	—	—	41	77	98
33,4	22,9	43,7	—	—	100	73,5	17,1	9,4	—	27,8	72,2	41	77	01
36,0	50,0	14,0	—	100	—	54,0	25,1	20,9	—	100	—	41	91	98
23,7	36,4	39,9	—	48,7	51,3	43,0	26,1	30,9	—	49,0	51,0	41	91	01
27,2	33,5	39,3	—	—	—	56,1	17,9	26,0	—	48,1	51,9	41	91	09
39,1	4,3	56,6	—	—	—	64,3	7,1	28,6	—	—	100	41	98	09
18,9	56,3	24,8	—	100	—	21,1	63,0	15,9	—	—	100	43	61	73
19,2	53,1	27,7	—	100	—	30,1	29,9	40,0	—	94,1	5,9	43	69	73
21,8	54,4	23,8	—	100	—	31,4	49,0	19,6	—	66,7	33,3	43	71	73
32,5	36,8	30,7	—	—	—	45,7	23,3	31,0	—	70,2	29,8	43	73	76
14,5	20,9	64,6	—	—	100	32,4	46,1	21,5	0,2	0,6	99,2	43	73	01
18,9	28,1	53,0	—	—	—	26,3	39,1	34,6	—	—	100	43	73	09
40,6	37,6	21,8	—	—	—	45,6	30,0	24,4	—	100	—	43	76	98
29,0	25,4	45,6	—	—	—	58,6	30,3	11,1	—	20,5	79,5	43	76	01
26,0	24,7	49,3	—	—	—	42,6	30,7	26,7	—	15,2	84,8	43	76	09
37,2	48,4	14,4	—	—	—	57,0	20,9	22,1	—	100	—	43	91	98
22,5	37,1	40,4	—	100	—	51,8	31,9	16,3	—	41,1	58,9	43	91	01
24,2	29,8	46,0	—	—	—	28,5	43,9	27,6	15,2	—	84,8	45	45	75
34,7	31,7	33,6	—	—	—	29,8	34,0	36,2	100	—	—	45	45	01
25,2	54,3	20,5	—	—	—	29,2	63,1	7,7	—	—	100	45	61	74
37,0	20,5	42,5	—	—	—	42,2	23,4	34,4	—	—	100	45	70	74
21,3	59,4	19,3	—	—	—	38,2	60,6	11,2	—	70,4	29,6	45	71	74
20,4	41,4	38,2	—	—	—	32,0	53,0	15,0	—	21,1	78,9	45	71	75
29,9	25,1	45,0	—	—	—	62,7	22,0	15,3	—	28,0	72,0	45	74	01
18,3	16,4	65,3	—	—	—	27,7	12,2	60,1	—	24,7	75,3	45	74	09
15,3	25,7	59,0	—	—	—	25,5	28,3	46,2	—	21,8	78,2	45	75	09
35,3	24,3	40,4	—	—	—	48,9	26,2	24,9	—	19,4	80,6	50	52	73
44,8	50,5	4,7	—	100	—	44,8	50,5	4,7	—	—	—	50	61	70
40,7	38,7	20,6	26,0	48,0	26,0	47,0	44,7	8,3	—	—	100	50	61	71
40,1	53,1	6,8	31,3	68,7	—	54,6	36,1	9,3	—	100	—	50	69	70
26,3	43,6	30,1	—	—	—	40,5	23,2	36,3	—	81,3	18,7	50	69	71
27,2	46,6	26,2	—	100	—	46,9	21,6	31,5	—	81,2	18,8	50	69	77
34,1	7,8	58,1	—	—	100	44,9	10,2	44,9	—	—	100	50	70	91
27,4	44,4	28,2	—	100	—	37,4	54,4	8,2	—	16,7	83,3	50	71	77
27,4	33,2	39,4	24,5	29,2	46,3	43,8	25,6	30,6	—	46,0	54,0	50	71	91
29,0	22,6	48,5	25,6	16,0	58,4	63,8	18,5	17,7	—	25,9	74,1	50	71	01
26,7	39,5	33,8	—	100	—	55,0	30,5	14,5	—	48,1	51,9	50	91	09
32,1	25,5	42,4	—	—	—	45,3	28,0	26,7	—	19,4	80,6	51	52	73
33,3	24,3	42,4	—	—	—	33,3	24,3	42,4	—	—	—	51	53	61
37,3	23,2	39,5	—	—	—	50,3	26,0	23,7	—	15,4	84,6	51	53	73
30,5	39,5	30,0	—	—	—	36,7	47,6	15,7	—	—	100	51	53	76
52,0	43,2	4,8	—	100	—	52,0	43,2	4,8	—	—	—	51	61	70
46,5	34,6	18,9	—	62,6	37,4	52,8	39,3	7,9	—	—	100	51	61	71
43,2	52,1	4,7	42,3	57,7	—	54,4	39,6	6,0	—	100	—	51	69	70
31,8	32,6	35,6	—	—	—	53,8	8,2	38,0	—	67,9	32,1	51	69	71
28,7	33,0	38,3	15,2	26,5	58,3	64,4	27,7	7,9	—	37,3	62,7	51	69	01
55,4	8,5	36,1	—	—	—	76,3	11,7	12,0	—	—	100	51	70	77
41,6	5,7	52,7	26,4	—	73,6	59,8	8,2	32,0	—	—	100	51	70	91
69,8	10,1	20,1	—	—	—	69,8	10,1	20,1	—	—	—	51	70	99
35,6	6,4	58,0	—	—	100	46,2	8,3	45,5	—	—	100	51	70	01
40,1	7,1	52,8	—	—	—	75,9	13,4	10,7	—	—	100	51	70	09
29,3	39,7	31,0	—	—	—	41,5	39,0	19,5	—	41,2	58,8	51	71	73
35,4	35,4	29,2	—	100	—	63,1	34,4	12,5	—	37,5	62,5	51	71	77
29,5	32,6	37,9	16,6	29,0	54,4	52,8	23,7	23,5	—	43,9	56,1	51	71	91
27,6	29,8	42,6	19,5	26,3	54,2	63,5	27,5	9,0	—	31,6	68,4	51	71	01
17,5	44,9	37,6	—	100	—	17,5	44,9	37,6	—	—	—	51	71	09
32,9	19,4	47,7	—	—	100	57,4	13,5	29,1	—	27,3	72,7	51	76	09
29,2	18,7	52,1	—	—	100	55,0	11,9	33,1	—	26,3	73,7	51	76	01
34,0	21,9	44,1	19,1	—	80,9	55,2	18,1	26,7	—	27,9	72,1	51	77	91
32,1	22,4	45,5	21,1	—	78,9	64,9	20,1	15,0	—	24,7	75,3	51	77	01
24,7	39,0	36,3	—	50,3	49,7	42,0	27,2	30,8	—	55,8	44,2	51	91	01
29,1	34,1	36,8	—	100	—	64,7	14,7	20,6	—	49,8	50,2	51	91	09
22,8	60,3	16,9	—	—	—	22,8	60,3	16,9	—	—	—	52	61	72
25,4	32,4	42,2	—	—	—	31,4	40,1	28,5	—	—	100	52	61	73
39,1	11,1	49,8	—	—	—	47,6	13,5	38,9	—	—	100	52	70	73

noch: 4. Mehrfachbezug
noch: c) Der Dreifachbezug

Leistungskombination Art mit Art mit Art I II III			Zahl der Empfänger	Bruttobetrag			Familienzuschlag			Nettobetrag			Kürzungsbetrag		
				zu- sammen 1)	darunter aus		zu- sammen 1)	darunter aus		zu- sammen 1)	darunter aus		zu- sammen 1)	darunter aus	
				Art I	Art II	Art I	Art II	Art I	Art II	Art I	Art II	Art I	Art II		
in DM je Empfänger															
1	2	3	4	5	6	7	8	9	10	11	12	13			
noch: Sozialleistungs															
52	72	91	1	179,00	54,00	40,00	—	—	—	136,00	54,00	40,00	43,00	—	—
52	72	01	1	141,00	54,00	20,00	—	—	—	97,00	54,00	20,00	44,00	—	—
52	76	09	1	200,00	50,00	50,00	—	—	—	100,00	50,00	45,00	100,00	—	5,00
53	61	73	1	348,00	132,00	121,00	—	—	—	293,00	132,00	121,00	50,00	—	—
53	71	73	3	236,70	81,70	65,00	—	—	—	170,30	81,70	33,00	66,30	—	32,00
53	73	76	1	205,00	62,00	90,00	—	—	—	161,00	62,00	68,00	44,00	—	22,00
53	73	91	6	241,00	65,80	85,50	4,70	—	—	146,70	65,80	65,30	94,30	—	20,20
53	73	98	1	149,00	56,00	90,00	—	—	—	134,00	56,00	75,00	15,00	—	15,00
53	73	01	3	237,30	60,70	70,00	37,00	—	—	162,30	60,70	56,70	75,00	—	13,30
53	76	91	5	212,40	61,20	53,00	13,20	—	—	112,40	61,20	26,00	100,00	—	27,00
53	76	01	1	201,00	72,00	50,00	—	—	—	101,00	72,00	18,00	100,00	—	32,00
53	91	09	1	264,00	79,00	85,00	—	—	—	190,00	79,00	11,00	74,00	—	74,00
55	61	74	1	172,00	41,00	100,00	—	—	—	156,00	41,00	100,00	16,00	—	—
55	71	74	1	140,00	41,00	68,00	—	—	—	119,00	41,00	68,00	21,00	—	—
55	74	09	12	175,20	37,80	31,00	—	—	—	99,80	37,80	13,20	75,40	—	17,80
61	70	01	1	392,00	182,00	15,00	199,00	61,00	—	208,00	182,00	15,00	184,00	—	—
61	73	01	1	265,00	108,00	90,00	—	—	—	225,00	108,00	90,00	40,00	—	—
69	70	72	2	155,00	97,50	17,50	8,50	8,50	—	131,00	73,50	17,50	24,00	24,00	—
69	70	73	1	206,00	113,00	20,00	22,00	22,00	—	162,00	69,00	20,00	44,00	44,00	—
69	70	91	22	303,70	120,20	16,60	114,10	32,20	—	181,60	109,70	16,60	122,10	10,50	—
69	70	01	21	331,30	136,50	17,40	156,50	44,30	—	198,90	136,10	17,40	132,40	0,40	—
69	71	91	52	428,20	130,80	121,20	170,60	40,40	39,00	258,60	64,30	120,90	169,60	66,50	0,30
69	71	01	5	450,20	149,00	119,40	181,40	41,80	38,20	241,00	81,80	117,00	209,20	67,20	2,40
69	73	91	5	311,60	110,80	82,60	51,40	18,20	—	172,00	53,00	82,60	139,60	57,80	—
69	73	01	2	279,00	97,50	70,00	45,00	11,00	—	138,50	41,00	70,00	140,50	56,50	—
69	91	98	3	289,30	131,70	132,00	66,00	19,00	47,00	174,00	131,70	17,70	115,30	—	114,30
70	72	91	1	140,00	15,00	40,00	—	—	—	140,00	15,00	40,00	—	—	—
70	72	01	1	123,00	15,00	40,00	—	—	—	98,00	15,00	40,00	25,00	—	—
70	73	91	4	194,00	17,50	91,50	—	—	—	138,80	17,50	91,50	55,20	—	—
70	76	91	5	151,00	16,00	52,40	7,60	—	—	106,60	16,00	52,40	44,40	—	—
70	77	91	13	215,00	16,90	75,10	38,00	—	—	136,50	16,90	75,10	78,50	—	—
70	77	01	1	177,00	15,00	70,00	39,00	—	—	99,00	15,00	70,00	78,00	—	—
70	91	98	5	143,40	17,00	107,80	22,60	—	22,60	135,20	17,00	99,60	8,20	—	8,20
70	91	01	7	221,70	15,70	109,10	41,90	—	24,10	149,10	15,70	92,00	72,60	—	17,10
70	91	09	4	231,50	18,80	94,50	9,50	—	9,50	141,50	18,80	94,50	90,00	—	—
71	73	91	2	260,00	85,00	90,00	—	—	—	183,50	85,00	65,00	76,50	—	25,00
71	74	09	1	251,00	95,00	31,00	—	—	—	160,00	95,00	10,00	91,00	—	21,00
71	77	91	7	285,00	89,40	72,60	47,70	9,70	—	173,90	82,30	53,90	111,10	7,10	18,70
71	91	98	2	224,00	81,00	123,00	49,50	11,50	38,00	168,00	81,00	67,00	56,00	—	56,00
71	91	01	2	670,50	159,00	219,00	416,00	77,50	134,00	342,00	159,00	133,50	328,50	—	85,50
71	91	09	4	287,30	69,80	94,50	12,00	2,50	9,50	167,50	69,80	45,80	119,80	—	48,70
73	76	91	4	232,80	90,00	50,80	7,00	—	—	151,00	83,30	25,50	81,80	6,70	25,30
73	76	01	1	196,00	63,00	50,00	—	—	—	113,00	63,00	25,00	83,00	—	25,00
73	91	98	7	211,20	88,00	100,90	15,90	—	15,90	151,30	88,00	41,00	59,90	—	59,90
73	91	01	3	262,30	92,00	97,60	12,70	—	12,70	181,30	82,00	50,30	81,00	10,00	47,30
73	91	09	10	316,00	88,90	90,50	5,50	—	5,50	162,30	88,90	38,30	153,70	—	52,20
74	91	09	3	258,00	31,00	85,00	—	—	—	148,00	17,00	37,70	110,00	14,00	47,30
76	91	98	14	161,50	52,40	87,70	2,70	—	2,70	115,80	52,00	42,40	45,70	0,40	45,30
76	91	01	13	204,40	51,40	70,90	2,50	—	—	107,40	51,40	35,10	97,00	—	35,80
76	91	09	32	246,40	52,90	80,90	—	—	—	133,10	52,50	36,40	113,30	0,40	44,50
77	91	98	9	225,20	74,70	123,00	38,00	—	38,00	157,00	74,70	54,80	68,20	—	68,20
77	91	01	5	300,20	73,60	123,00	75,00	—	38,00	161,20	68,60	54,60	139,00	5,00	68,40
77	91	09	1	352,00	76,00	123,00	38,00	—	38,00	155,00	76,00	47,00	197,00	—	76,00
91	98	01	4	250,00	113,50	16,50	46,80	28,50	—	172,30	113,50	16,50	77,80	—	—
91	98	09	3	234,00	85,00	42,00	—	—	—	146,30	85,00	42,00	87,70	—	—
insgesamt			9 890	225,90	65,50	64,90	16,00	3,00	3,50	156,40	64,60	48,60	69,50	0,90	16,30

Männliche Sozial

10	10	10	20	65,80	23,20	20,00	2,20	0,80	1,00	65,80	23,20	20,00	—	—	—
10	10	11	1	165,00	125,00	16,00	—	—	—	165,00	125,00	16,00	—	—	—
10	10	21	181	165,20	36,70	41,50	2,60	0,10	0,20	151,00	36,70	41,50	14,20	—	—
10	10	31	24	196,00	40,50	42,00	4,30	0,30	0,60	182,50	40,50	42,00	13,50	—	—
10	10	41	3	232,70	50,70	49,00	—	—	—	199,30	50,70	49,00	33,40	—	—
10	10	50	91	282,90	64,60	73,20	16,40	2,50	3,30	257,00	64,60	73,20	25,90	—	—
10	10	51	119	401,90	103,00	87,50	10,70	3,20	2,20	370,10	103,00	87,50	31,80	—	—
10	10	59	9	203,80	51,80	92,00	13,00	5,40	7,60	192,10	51,80	92,00	11,70	—	—
10	10	61	2	283,00	45,00	71,00	44,50	1,00	2,00	283,00	45,00	71,00	—	—	—
10	10	69	8	196,60	21,90	50,60	23,80	—	1,40	141,90	21,90	50,60	54,70	—	—
10	10	70	19	62,20	18,50	27,80	0,50	—	—	62,20	18,50	27,80	—	—	—
10	10	71	4	113,30	9,80	12,30	18,80	—	—	52,00	9,80	12,30	61,30	—	—
10	10	77	1	120,00	2,00	48,00	—	—	—	87,00	2,00	48,00	33,00	—	—
10	10	91	7	184,30	45,10	17,70	38,30	1,40	0,60	136,40	45,10	17,70	47,90	—	—
10	10	01	1	173,00	21,00	32,00	87,00	4,00	5,00	97,00	21,00	32,00	76,00	—	—

1) Summe der Beträge aus allen Leistungsarten.

**von Sozialleistungen
von Leistungsarten**

Von 100 DM												Leistungskombination		
Bruttobetrag			Familienzuschlag			Nettobetrag			Kürzungsbetrag					
entfielen auf Leistungsart														
I	II	III	I	II	III	I	II	III	I	II	III			
14	15	16	17	18	19	20	21	22	23	24	25	Art I	Art mit II	Art mit III
empfänger insgesamt														
30,2	22,3	47,5	—	—	—	39,7	29,4	30,9	—	—	100	52	72	91
38,3	14,2	47,5	—	—	—	55,7	20,6	23,7	—	—	100	52	72	01
25,0	25,0	50,0	—	—	—	50,0	45,0	5,0	—	5,0	95,0	52	76	09
38,5	35,3	26,2	—	—	—	45,1	41,3	13,6	—	—	100	53	61	73
34,5	27,5	38,0	—	—	—	48,0	19,4	32,6	—	48,3	51,7	53	71	73
30,2	43,9	25,9	—	—	—	38,5	42,2	19,3	—	50,0	50,0	53	73	76
27,3	35,5	37,2	—	—	100	44,9	44,5	10,6	—	21,4	78,6	53	73	91
37,6	60,4	2,0	—	—	—	41,8	56,0	2,2	—	100	—	53	73	98
25,6	29,5	44,9	—	—	100	37,4	34,9	27,7	—	17,7	82,3	53	73	01
28,8	25,0	46,2	—	—	100	54,4	23,1	22,5	—	27,0	73,0	53	76	91
35,8	24,9	39,3	—	—	—	71,3	17,8	10,9	—	32,0	68,0	53	76	01
29,9	32,2	37,9	—	—	—	41,6	5,8	52,6	—	100	—	53	91	09
23,8	58,1	18,1	—	—	—	26,3	64,1	9,6	—	—	100	55	61	74
29,3	48,6	22,1	—	—	—	34,5	57,1	8,4	—	—	100	55	71	74
21,6	17,7	60,7	—	—	—	37,9	13,2	48,9	—	23,6	76,4	55	74	09
46,4	3,8	49,8	30,7	—	69,3	87,5	7,2	5,3	—	—	100	61	70	01
40,8	34,0	25,2	—	—	—	48,0	40,0	12,0	—	—	100	61	73	01
62,9	11,3	25,8	100	—	—	56,1	13,4	30,5	100	—	—	69	70	72
54,9	9,7	35,4	100	—	—	42,6	12,3	45,1	100	—	—	69	70	73
39,6	5,5	54,9	28,2	—	71,8	60,4	9,1	30,5	—	8,6	91,4	69	70	91
41,2	5,2	53,6	28,3	—	71,7	68,4	8,7	22,9	—	0,3	99,7	69	70	01
30,5	28,3	41,2	23,7	22,9	53,4	24,9	46,7	28,4	39,2	0,2	60,6	69	71	91
33,1	26,5	40,4	23,0	21,1	55,9	33,9	48,5	17,6	32,1	1,1	66,8	69	71	01
35,6	26,5	37,9	35,4	—	64,6	30,8	48,0	21,2	41,4	—	58,6	69	73	91
34,9	25,1	40,0	24,4	—	75,6	29,6	50,5	19,9	40,2	—	59,8	69	73	01
45,5	45,6	8,9	28,8	71,2	—	75,7	10,2	14,1	—	99,1	0,9	69	91	98
10,7	28,6	60,7	—	—	—	10,7	28,6	60,7	—	—	—	70	72	91
12,2	32,5	55,3	—	—	—	15,3	40,8	43,9	—	—	100	70	72	01
9,0	47,2	43,8	—	—	—	12,6	65,9	21,5	—	—	100	70	73	91
10,6	34,7	54,7	—	—	100	15,0	49,2	35,8	—	—	100	70	76	91
7,9	34,9	57,2	—	—	100	12,4	55,0	32,6	—	—	100	70	77	91
8,5	39,5	52,0	—	—	100	15,2	70,7	14,1	—	—	100	70	77	01
11,9	75,2	12,9	—	100	—	12,6	73,7	13,7	—	100	—	70	91	98
7,1	49,2	43,7	—	57,5	42,5	10,5	61,7	27,8	—	23,6	76,4	70	91	01
8,1	40,8	51,1	—	100	—	13,3	66,8	19,9	—	—	100	70	91	09
32,7	34,6	32,7	—	—	—	46,3	36,4	18,3	—	32,7	67,3	71	78	91
37,8	12,4	49,8	—	—	—	59,4	6,3	34,3	—	23,1	76,9	71	74	09
31,4	25,5	43,1	20,3	—	79,7	47,3	31,0	21,7	6,4	16,8	76,8	71	77	91
36,2	54,9	8,9	23,2	76,8	—	48,2	39,9	11,9	—	100	—	71	91	98
23,7	32,7	43,6	18,6	32,2	49,2	46,5	39,0	14,5	—	26,0	74,0	71	91	01
24,3	32,9	42,8	20,8	79,2	—	41,7	27,3	31,0	—	40,7	59,3	71	91	09
38,7	21,8	39,5	—	—	100	55,2	16,9	27,9	8,2	30,9	60,9	73	76	91
32,1	25,5	42,4	—	—	—	55,8	22,1	22,1	—	30,1	69,9	73	76	01
41,7	47,8	10,5	—	100	—	58,2	27,1	14,7	—	100	—	73	91	98
35,1	37,2	27,7	—	100	—	45,2	27,8	27,0	12,3	58,4	29,3	73	91	01
28,1	28,6	43,3	—	100	—	54,8	23,6	21,6	—	34,0	66,0	73	91	09
12,0	32,9	55,1	—	—	—	11,5	25,5	63,0	12,7	43,0	44,3	74	91	09
32,4	54,3	13,3	—	100	—	44,9	36,6	18,5	0,9	99,1	—	76	91	98
25,1	34,7	40,2	—	—	100	47,9	32,7	19,4	—	36,9	63,1	76	91	01
21,5	32,8	45,7	—	—	—	39,4	27,3	33,3	0,4	39,3	60,3	76	91	09
33,2	54,6	12,2	—	100	—	47,6	34,9	17,5	—	100	—	77	91	98
24,5	41,0	34,5	—	50,7	49,3	42,6	33,9	23,5	3,6	49,2	47,2	77	91	01
21,6	34,9	43,5	—	100	—	49,0	30,3	20,7	—	38,6	61,4	77	91	09
45,4	6,6	48,0	61,0	—	39,0	65,9	9,6	24,5	—	—	100	91	98	01
36,3	17,9	45,8	—	—	—	58,1	28,7	13,2	—	—	100	91	98	09
29,0	28,7	42,3	18,8	21,9	59,3	41,3	31,1	27,6	1,3	23,5	75,2	Insgesamt		
leistungsempfänger														
35,3	30,4	34,3	36,4	45,4	18,2	35,3	30,4	34,3	—	—	—	10	10	10
75,8	9,7	14,5	—	—	—	75,8	9,7	14,5	—	—	—	10	10	11
22,2	25,1	52,7	3,8	7,7	88,5	24,3	27,5	48,2	—	—	100	10	10	21
20,7	21,4	57,9	7,0	14,0	79,0	22,2	23,0	54,8	—	—	100	10	10	31
21,8	21,1	57,1	—	—	—	25,4	24,6	50,0	—	—	100	10	10	41
22,8	25,9	51,3	15,3	20,1	64,6	25,1	28,5	46,4	—	—	100	10	10	50
25,6	21,8	52,6	29,9	20,6	49,5	27,8	23,7	48,5	—	—	100	10	10	51
25,4	45,1	29,5	41,5	58,5	—	27,0	47,9	25,1	—	—	100	10	10	59
15,9	25,1	59,0	2,2	4,5	93,3	15,9	25,1	59,0	—	—	—	10	10	61
11,1	25,7	63,2	—	5,9	94,1	15,4	35,7	48,9	—	—	100	10	10	69
29,7	44,4	25,9	100	—	—	29,7	44,4	25,9	—	—	—	10	10	70
8,6	10,8	80,6	—	—	100	18,8	23,6	57,6	—	—	100	10	10	71
1,7	40,0	58,3	—	—	—	2,3	55,2	42,5	—	—	100	10	10	77
24,5	9,6	65,9	3,6	1,6	94,8	33,1	13,0	53,9	—	—	100	10	10	91
12,1	18,5	69,4	4,6	5,7	89,7	21,6	33,0	45,4	—	—	100	10	10	01

noch: 4. Mehrfachbezug
noch: c) Der Dreifachbezug

Leistungskombination Art mit Art mit Art I II III			Zahl der Empfänger	Bruttobetrag			Familienzuschlag			Nettobetrag			Kürzungsbetrag		
				zu- sammen 1)	darunter aus		zu- sammen 1)	darunter aus		zu- sammen 1)	darunter aus		zu- sammen 1)	darunter aus	
					Art I	Art II		Art I	Art II		Art I	Art II		Art I	Art II
				in DM je Empfänger											
			1	2	3	4	5	6	7	8	9	10	11	12	13
noch: Männliche Sozial															
10	11	21	11	258,00	57,60	118,70	8,20	0,50	2,30	244,80	57,60	118,70	13,20	—	—
10	11	31	1	303,00	20,00	192,00	—	—	—	303,00	20,00	192,00	—	—	—
10	11	50	1	492,00	100,00	275,00	45,90	—	25,00	487,00	100,00	275,00	25,00	—	—
10	11	51	31	514,70	64,90	255,40	14,60	1,70	7,10	482,30	64,90	255,40	32,40	—	—
10	11	91	1	231,00	8,00	100,00	38,00	—	—	164,00	8,00	100,00	67,00	—	—
10	17	21	1	159,00	36,00	51,00	—	—	—	159,00	36,00	51,00	—	—	—
10	21	21	1	308,00	116,00	96,00	—	—	—	270,00	116,00	77,00	38,00	—	19,00
10	21	31	1	317,00	32,00	94,00	—	—	—	294,00	32,00	71,00	23,00	—	23,00
10	21	51	1	226,00	13,00	92,00	—	—	—	226,00	13,00	92,00	—	—	—
10	21	61	18	335,10	65,40	115,40	19,80	0,80	2,20	312,40	65,40	92,70	22,70	—	22,70
10	21	69	27	251,60	37,30	88,00	28,10	0,20	7,00	165,80	37,30	77,40	85,80	—	10,60
10	21	70	108	154,70	43,90	94,50	6,20	0,80	5,40	142,10	43,90	81,90	12,60	—	12,60
10	21	71	99	229,40	39,60	83,60	27,70	1,60	9,50	175,30	39,60	76,60	54,10	—	7,00
10	21	76	14	150,10	29,60	69,20	—	—	—	113,80	29,60	61,70	36,30	—	7,50
10	21	77	50	187,70	33,40	83,40	1,30	0,10	1,20	131,60	33,40	70,00	56,10	—	13,40
10	21	91	157	232,90	31,80	79,70	41,70	0,30	4,30	138,90	31,80	69,50	94,00	—	10,20
10	21	98	1	115,00	18,00	90,00	—	—	—	97,00	18,00	72,00	18,00	—	18,00
10	21	01	45	235,90	35,20	83,60	53,70	0,80	8,40	148,00	35,20	71,60	87,90	—	12,00
10	21	09	27	224,70	26,60	71,00	0,70	—	0,70	133,10	26,60	63,40	91,60	—	7,60
10	23	70	1	158,00	49,00	89,00	—	—	—	114,00	49,00	45,00	44,00	—	44,00
10	25	74	14	89,00	25,00	32,80	—	—	—	69,60	25,00	32,80	19,40	—	—
10	25	91	1	109,00	29,00	35,00	—	—	—	92,00	29,00	35,00	17,00	—	—
10	31	31	1	520,00	30,00	245,00	—	—	—	474,00	30,00	222,00	46,00	—	23,00
10	31	61	3	362,30	65,00	148,70	33,00	—	6,70	338,30	65,00	124,70	24,00	—	24,00
10	31	69	2	283,50	53,50	83,00	22,00	—	—	226,00	53,50	72,50	57,50	—	10,50
10	31	70	22	175,30	45,30	114,10	4,70	1,10	3,60	162,90	45,30	101,70	12,40	—	12,40
10	31	71	18	248,80	36,10	110,50	29,50	0,10	12,20	179,60	36,10	99,30	69,20	—	11,20
10	31	77	4	184,50	24,00	89,00	—	—	—	130,20	24,00	74,50	54,30	—	14,50
10	31	91	12	279,30	39,40	103,20	63,40	3,40	8,30	161,00	39,40	94,20	118,30	—	9,00
10	31	01	1	256,00	57,00	110,00	32,00	—	—	117,00	57,00	41,00	139,00	—	69,00
10	33	51	1	223,00	24,00	102,00	—	—	—	223,00	24,00	102,00	—	—	—
10	41	70	5	183,60	68,40	97,20	—	—	—	178,00	68,40	91,60	5,60	—	5,60
10	41	91	1	197,00	10,00	64,00	38,00	—	—	88,00	10,00	64,00	109,00	—	—
10	41	01	4	238,30	33,30	76,00	30,00	—	—	119,30	33,30	62,80	119,00	—	13,20
10	50	61	37	479,50	133,60	183,60	54,10	9,90	15,70	487,80	133,60	171,90	11,70	—	11,70
10	50	69	1	332,00	41,00	131,00	88,00	—	40,00	189,00	41,00	96,00	143,00	—	35,00
10	50	70	13	205,90	66,10	123,70	6,20	1,60	4,60	197,70	66,10	115,50	8,20	—	8,20
10	50	71	13	268,80	59,80	126,70	25,00	—	12,30	212,90	59,80	122,00	55,90	—	4,70
10	50	76	1	147,00	23,00	68,00	—	—	—	132,00	23,00	53,00	15,00	—	15,00
10	50	77	1	208,00	23,00	109,00	—	—	—	150,00	23,00	86,00	58,00	—	23,00
10	50	91	5	264,60	46,60	84,20	56,80	—	8,00	165,80	46,60	79,40	98,80	—	4,80
10	50	01	1	222,00	40,00	68,00	39,00	—	—	122,00	40,00	58,00	100,00	—	15,00
10	51	61	30	518,80	107,10	249,20	34,70	2,30	6,00	484,70	107,10	215,10	34,10	—	34,10
10	51	69	2	289,00	69,50	102,50	22,00	—	—	182,00	69,50	80,00	107,00	—	22,50
10	51	70	38	300,60	96,20	188,00	2,10	1,10	1,10	285,30	96,20	172,70	15,30	—	15,30
10	51	71	16	343,60	74,40	142,60	17,30	0,70	1,30	280,20	74,40	130,60	63,40	—	12,00
10	51	77	4	199,30	34,50	93,30	5,00	—	5,00	149,30	34,50	83,00	50,00	—	10,30
10	51	91	7	269,60	46,10	102,00	36,40	—	—	169,20	46,10	81,60	100,40	—	20,40
10	51	01	7	323,90	31,00	132,00	116,40	—	28,60	177,20	31,00	107,70	146,70	—	24,30
10	51	09	1	503,00	175,00	177,00	—	—	—	490,00	175,00	164,00	13,00	—	13,00
10	59	61	1	351,00	113,00	60,00	35,00	—	—	336,00	113,00	45,00	15,00	—	15,00
10	59	70	3	134,70	58,00	60,00	—	—	—	129,70	58,00	55,00	5,00	—	5,00
10	61	71	3	336,00	55,00	157,70	55,30	—	30,30	275,00	55,00	157,70	61,00	—	—
10	61	01	1	304,00	30,00	126,00	69,00	—	—	194,00	30,00	126,00	110,00	—	—
10	69	70	20	178,40	32,80	129,70	24,60	—	24,60	168,00	32,80	119,30	10,40	—	10,40
10	69	71	6	257,30	27,80	138,10	44,80	—	28,50	198,00	27,80	78,80	59,30	—	59,30
10	69	91	3	299,70	28,00	112,30	106,00	—	31,70	170,30	28,00	102,30	129,40	—	10,00
10	69	01	6	415,80	42,80	160,80	205,50	4,80	60,00	207,80	42,80	125,00	208,00	—	35,80
10	70	77	2	107,00	19,00	15,00	—	—	—	85,50	19,00	15,00	21,50	—	—
10	70	91	14	187,10	20,60	16,10	45,50	—							

von Sozialleistungen
von Leistungsarten

Von 100 DM												Leistungskombination		
Bruttobetrag			Familienzuschlag			Nettobetrag			Kürzungsbetrag					
entfielen auf Leistungsart														
I	II	III	I	II	III	I	II	III	I	II	III			
14	15	16	17	18	19	20	21	22	23	24	25	Art I mit II	Art II mit III	Art III mit III
leistungsempfänger														
22,3	46,0	31,7	6,1	28,0	65,9	23,5	48,5	28,0	—	—	100	10	11	21
6,6	63,4	30,0	—	—	—	6,6	63,4	30,0	—	—	—	10	11	31
20,3	55,9	23,8	—	55,6	44,4	21,4	58,9	19,7	—	—	100	10	11	50
12,6	49,6	37,8	11,7	48,6	39,7	13,5	52,9	33,6	—	—	100	10	11	51
3,5	43,3	53,2	—	—	100	4,9	61,0	34,1	—	—	100	10	11	91
22,6	32,1	45,3	—	—	—	22,6	32,1	45,3	—	—	—	10	17	21
37,7	31,2	31,1	—	—	—	43,0	28,5	28,5	—	50,0	50,0	10	21	21
10,1	29,7	60,2	—	—	—	10,9	24,1	65,0	—	100	—	10	21	31
5,8	40,7	53,5	—	—	—	5,8	40,7	53,5	—	—	—	10	21	51
19,5	34,4	46,1	4,0	11,1	84,9	20,9	29,7	49,4	—	100	—	10	21	61
14,8	35,0	50,2	0,7	24,9	74,4	22,5	46,7	30,8	—	12,4	87,6	10	21	69
28,4	61,1	10,5	12,9	87,1	—	30,9	57,6	11,5	—	100	—	10	21	70
17,3	36,4	46,3	5,8	34,3	59,9	22,6	43,7	33,7	—	12,9	87,1	10	21	71
19,7	46,1	34,2	—	—	—	26,0	54,2	19,8	—	20,7	79,3	10	21	76
17,8	44,4	37,8	7,7	92,3	—	25,4	53,2	21,4	—	23,9	76,1	10	21	77
13,7	34,2	52,1	0,7	10,3	89,0	22,9	50,0	27,1	—	10,9	89,1	10	21	91
15,6	78,3	6,1	—	—	—	18,6	74,2	7,2	—	100	—	10	21	98
14,9	35,4	49,7	1,5	15,6	82,9	23,8	48,4	27,8	—	13,7	86,3	10	21	01
11,8	31,6	56,6	—	100	—	20,0	47,6	32,4	—	8,3	91,7	10	21	09
31,0	56,3	12,7	—	—	—	43,0	39,5	17,5	—	100	—	10	23	70
28,1	36,9	35,0	—	—	—	35,9	47,1	17,0	—	—	100	10	25	74
26,6	32,1	41,3	—	—	—	31,5	38,1	30,4	—	—	100	10	25	91
5,8	47,1	47,1	—	—	—	6,3	46,8	46,9	—	50,0	50,0	10	31	31
17,9	41,0	41,1	—	20,3	79,7	19,2	36,9	43,9	—	100	—	10	31	61
18,9	29,3	51,8	—	—	10,1	23,7	32,1	44,2	—	18,3	81,7	10	31	69
25,8	65,1	9,1	23,4	76,6	—	27,8	62,4	9,8	—	100	—	10	31	70
14,5	44,4	41,1	0,3	41,4	58,3	20,1	55,3	24,6	—	16,2	83,8	10	31	71
13,0	48,2	38,8	—	—	—	18,4	57,2	24,4	—	26,7	73,3	10	31	77
14,1	36,9	49,0	5,4	13,1	81,5	24,5	58,5	17,0	—	7,6	92,4	10	31	91
22,3	43,0	34,7	—	—	100	48,7	35,0	16,3	—	49,6	50,4	10	31	01
10,8	45,7	43,5	—	—	—	10,8	45,7	43,5	—	—	—	10	33	51
37,3	52,9	9,8	—	—	—	38,4	51,5	10,1	—	100	—	10	41	70
5,1	32,5	62,4	—	—	100	11,4	72,7	15,9	—	—	100	10	41	91
14,0	31,9	54,1	—	—	100	27,9	52,6	19,5	—	11,1	88,9	10	41	01
27,9	38,3	33,8	18,3	29,0	52,7	28,6	36,7	34,7	—	100	—	10	50	61
12,3	39,5	48,2	—	45,5	54,5	21,7	50,8	27,5	—	24,5	75,5	10	50	69
32,1	60,1	7,8	25,8	74,2	—	33,4	58,4	8,2	—	100	—	10	50	70
22,2	47,1	30,7	—	49,2	50,8	28,1	57,3	14,6	—	8,4	91,6	10	50	71
15,6	46,3	38,1	—	—	—	17,4	40,2	42,4	—	100	—	10	50	76
11,1	52,4	36,5	—	—	—	15,3	57,3	27,4	—	39,7	60,3	10	50	77
17,6	31,8	50,6	—	14,1	85,9	28,1	47,9	24,0	—	4,9	95,1	10	50	91
18,0	30,6	51,4	—	—	100	32,8	43,4	23,8	—	15,0	85,0	10	50	01
20,6	48,0	31,4	6,6	17,3	76,1	22,1	44,4	33,5	—	100	—	10	51	61
24,0	35,5	40,5	—	—	100	38,2	44,0	17,8	—	21,0	79,0	10	51	69
32,0	62,5	5,5	52,4	47,6	—	33,7	60,5	5,8	—	100	—	10	51	70
21,7	41,5	36,8	4,0	7,5	88,5	26,6	46,6	26,8	—	18,9	81,1	10	51	71
17,3	46,8	35,9	—	100	—	23,1	55,6	21,3	—	20,6	79,4	10	51	77
17,1	37,8	45,1	—	—	100	27,2	48,2	24,6	—	20,3	79,7	10	51	91
9,6	40,8	49,6	—	24,6	75,4	17,5	60,8	21,7	—	16,6	83,4	10	51	01
34,8	35,2	30,0	—	—	—	35,7	33,5	30,8	—	100	—	10	51	09
32,2	17,1	50,7	—	—	100	33,6	13,4	53,0	—	100	—	10	59	61
43,1	44,5	12,4	—	—	—	44,7	42,4	12,9	—	100	—	10	59	70
16,4	46,9	36,7	—	54,8	45,2	20,0	57,3	22,7	—	—	100	10	61	71
9,9	41,4	48,7	—	—	100	15,5	64,9	19,6	—	—	100	10	61	01
18,4	72,7	8,9	—	100	—	19,5	71,0	9,5	—	100	—	10	69	70
10,8	53,7	35,5	—	63,6	36,4	14,0	39,8	46,2	—	100	—	10	69	71
9,3	37,5	53,2	—	29,9	70,1	16,4	60,1	23,5	—	7,7	92,3	10	69	91
10,3	38,7	51,0	2,3	29,2	68,5	20,6	60,2	19,2	—	17,2	82,8	10	69	01
17,8	14,0	68,2	—	—	—	22,2	17,5	60,3	—	—	100	10	70	77
12,3	9,6	78,1	—	—	100	15,0	11,7	73,3	—	—	100	10	70	91
36,0	7,3	56,7	19,2	—	80,8	47,7	9,7	42,6	—	—	100	10	70	01
10,5	37,3	52,2	—	27,6	72,4	15,0	52,3	32,7	—	2,5	97,5	10	71	91
15,4	25,5	59,1	—	—	100	23,4	38,7	37,9	—	—	100	10	76	91
12,9	43,1	44,0	—	—	—	29,4	45,1	25,5	—	41,5	58,5	10	76	01
5,9	35,1	59,0	—	—	100	10,3	53,7	36,0	—	10,6	89,4	10	77	91
7,3	39,3	53,4	—	—	100	14,6	32,6	52,8	—	46,1	53,9	10	77	01
23,4	66,9	9,7	5,0	95,0	—	27,9	60,5	11,6	—	100	—	10	91	98
12,0	35,9	52,1	—	40,6	59,4	21,9	48,3	29,8	—	21,1	78,9	10	91	01
16,0	33,6	50,4	—	—	—	29,5	41,1	29,4	—	24,5	75,5	10	91	09
67,1	27,1	5,8	52,4	47,6	—	71,5	22,4	6,1	—	100	—	11	21	70
23,2	34,4	42,4	8,4	28,3	63,3	35,6	52,6	11,8	—	—	100	11	21	71
61,0	22,0	17,0	—	—	—	66,7	24,0	9,3	—	—	100	11	21	77
28,2	16,0	55,8	—	—	100	45,6	25,9	28,5	—	—	100	11	21	01
55,2	27,0	17,8	—	—	—	64,4	31,5	4,1	—	—	100	11	31	77
52,9	23,9	23,2	—	—	100	64,9	23,4	11,7	—	26,1	73,9	11	50	71
41,6	32,7	25,7	26,9	21,5	51,6	42,8	30,8	26,4	—	100	—	11	51	61
57,0	39,5	3,5	52,4	47,6	—	59,2	37,2	3,6	—	100	—	11	51	70
46,2	33,5	20,3	—	—	100	54,3	35,9	9,8	—	19,8	80,2	11	51	71
60,4	18,8	20,8	—	—										

noch: 4. Mehrfachbezug
noch: c) Der Dreifachbezug

Leistungskombination			Zahl der Empfänger	Bruttobetrag			Familienzuschlag			Nettobetrag			Kürzungsbetrag		
				zu- sammen 1)	darunter aus		zu- sammen 1)	darunter aus		zu- sammen 1)	darunter aus		zu- sammen 1)	darunter aus	
					Art I	Art II		Art I	Art II		Art I	Art II		Art I	Art II
Art I	mit II	Art mit III		in DM je Empfänger											
1			1	2	3	4	5	6	7	8	9	10	11	12	13
noch: Männliche Sozial															
15	35	75	1	167,00	75,00	32,00	—	—	—	118,00	75,00	28,00	49,00	—	4,00
15	45	75	1	154,00	62,00	32,00	—	—	—	105,00	62,00	28,00	49,00	—	4,00
17	21	71	1	332,00	120,00	82,00	15,00	—	—	282,00	120,00	82,00	50,00	—	—
21	21	70	1	184,00	103,00	66,00	—	—	—	184,00	103,00	66,00	—	—	—
21	23	70	1	129,00	70,00	44,00	—	—	—	117,00	70,00	32,00	12,00	—	12,00
21	23	09	1	236,00	87,00	44,00	18,00	18,00	—	123,00	87,00	34,00	113,00	—	10,00
21	41	70	1	329,00	177,00	137,00	100,00	100,00	—	329,00	177,00	137,00	—	—	—
21	51	70	1	252,00	69,00	163,00	—	—	—	185,00	69,00	96,00	67,00	—	67,00
21	51	71	3	237,70	68,70	65,70	18,30	—	—	188,00	68,70	65,70	49,70	—	—
21	61	70	20	291,10	120,10	155,00	20,80	—	20,80	291,10	120,10	155,00	—	—	—
21	61	71	9	382,50	116,70	159,80	51,30	8,90	25,80	328,20	116,70	159,80	54,30	—	—
21	61	91	1	331,00	65,00	143,00	60,00	—	22,00	272,00	65,00	143,00	59,00	—	—
21	69	70	21	232,20	87,80	128,70	24,90	1,90	23,00	173,00	87,80	69,50	59,20	—	59,20
21	69	71	15	329,10	97,00	128,40	62,30	13,30	28,30	208,90	97,00	56,30	120,20	—	72,10
21	69	76	1	243,00	72,00	121,00	22,00	—	22,00	200,00	72,00	78,00	43,00	—	43,00
21	69	77	4	275,00	88,50	115,00	22,00	—	22,00	154,80	88,50	33,50	120,20	—	81,50
21	69	91	10	353,70	96,00	121,00	82,30	4,00	26,60	192,00	96,00	60,80	161,70	—	60,20
21	69	98	1	190,00	69,00	113,00	22,00	—	22,00	151,00	69,00	74,00	39,00	—	39,00
21	69	01	4	405,50	118,50	149,80	130,00	30,00	41,50	226,00	118,50	79,00	179,50	—	70,80
21	70	76	14	146,00	78,50	15,40	2,90	2,90	—	117,50	78,50	15,40	28,50	—	—
21	70	77	53	169,00	82,10	16,10	0,80	0,80	—	130,50	82,10	16,10	38,50	—	—
21	70	91	229	222,80	81,70	16,90	45,30	5,80	—	150,60	81,70	16,90	72,20	—	—
21	70	98	1	109,00	85,00	20,00	—	—	—	109,00	85,00	20,00	—	—	—
21	70	99	1	124,00	79,00	15,00	—	—	—	124,00	79,00	15,00	—	—	—
21	70	01	58	247,10	93,90	16,70	78,00	17,20	—	149,70	93,90	16,70	97,40	—	—
21	70	09	19	217,00	69,70	16,60	—	—	—	142,50	69,70	16,60	74,50	—	—
21	71	76	2	201,50	62,50	87,50	7,50	—	7,50	146,00	62,50	72,50	55,50	—	15,00
21	71	77	27	239,70	75,60	93,70	11,40	—	11,40	157,70	75,60	67,30	82,00	—	26,40
21	71	91	173	347,70	91,10	111,40	106,00	20,00	25,40	213,90	91,10	77,30	133,80	—	34,10
21	71	98	1	206,00	119,00	65,00	—	—	—	166,00	119,00	25,00	40,00	—	40,00
21	71	99	1	190,00	85,00	75,00	10,00	—	10,00	145,00	85,00	30,00	45,00	—	45,00
21	71	01	39	431,90	109,70	136,70	172,70	36,90	38,90	240,00	109,70	84,80	191,90	—	51,90
21	71	09	11	298,80	74,30	75,90	8,20	5,50	2,70	172,60	74,30	56,90	126,20	—	19,00
21	76	91	28	241,50	78,40	51,50	29,50	2,90	—	121,40	78,40	25,50	120,10	—	26,00
21	76	98	1	131,00	55,00	50,00	—	—	—	116,00	55,00	35,00	15,00	—	15,00
21	76	01	7	221,60	74,70	52,10	5,60	—	—	116,40	74,70	20,10	105,20	—	32,00
21	76	09	18	245,30	77,00	51,80	—	—	—	120,10	77,00	18,80	125,30	—	33,00
21	77	91	154	277,50	81,70	70,90	41,70	1,30	—	138,30	81,70	40,50	139,20	—	30,40
21	77	98	1	180,00	77,00	76,00	—	—	—	158,00	77,00	54,00	22,00	—	22,00
21	77	01	29	292,10	90,30	73,00	47,60	—	—	159,40	90,30	36,30	132,70	—	36,70
21	77	09	6	269,20	67,50	75,00	—	—	—	174,70	67,50	56,00	94,50	—	19,00
21	91	98	10	224,40	76,60	123,00	38,00	—	38,00	156,40	76,60	57,00	68,00	—	68,00
21	91	01	89	329,30	84,80	120,70	78,80	3,80	37,00	157,10	84,80	46,70	172,20	—	74,00
21	91	09	199	278,70	72,80	88,50	4,30	0,20	4,10	130,50	72,80	23,10	148,20	—	65,40
21	99	01	4	224,50	73,50	30,00	37,80	—	—	157,80	73,50	30,00	66,70	—	—
21	99	09	3	209,30	66,70	26,00	—	—	—	117,30	66,70	26,00	92,00	—	—
25	25	74	3	96,00	32,00	33,00	—	—	—	76,30	32,00	28,30	19,70	—	4,76
25	25	75	88	125,30	32,30	32,90	—	—	—	82,80	30,50	29,30	42,50	1,80	3,60
25	25	91	1	112,00	35,00	32,00	—	—	—	80,00	35,00	25,00	32,00	—	7,00
25	35	75	10	127,10	32,90	33,90	—	—	—	86,40	30,10	31,70	40,70	2,80	2,20
25	45	75	2	125,00	32,00	33,00	—	—	—	73,00	25,00	33,00	52,00	7,00	—
25	55	75	2	133,00	32,00	41,00	—	—	—	81,00	25,00	41,00	52,00	7,00	—
25	61	74	2	122,50	31,00	60,50	—	—	—	109,50	31,00	60,50	13,00	—	—
25	69	74	1	117,00	30,00	56,00	—	—	—	84,00	30,00	35,00	33,00	—	21,00
25	70	74	8	78,00	31,40	15,60	—	—	—	64,00	31,40	15,60	14,00	—	—
25	71	74	6	141,50	32,20	78,30	—	—	—	109,30	32,20	66,20	32,20	—	12,10
25	74	91	1	108,00	32,00	31,00	—	—	—	87,00	32,00	16,00	41,00	—	15,00
25	74	01	22	126,00	32,20	31,00	—	—	—	63,50	32,20	14,90	62,50	—	16,10
25	74	09	138	176,50	32,50	31,20	—	—	—	110,00	32,50	16,30	66,50	—	14,90
25	75	09	17	198,80	33,80	60,20	—	—	—	110,60	33,80	41,50	88,20	—	18,70
25	91</														

von Sozialleistungen
von Leistungsarten

Von 100 DM												Leistungskombination		
Bruttobetrag			Familienzuschlag			Nettobetrag			Kürzungsbetrag					
entfielen auf Leistungsart														
I	II	III	I	II	III	I	II	III	I	II	III	Art I	Art mit II	Art mit III
14	15	16	17	18	19	20	21	22	23	24	25			
leistungsempfänger														
44,9	19,2	35,9	—	—	—	63,6	23,7	12,7	—	8,2	91,8	15	35	75
40,3	20,8	38,9	—	—	—	59,0	26,7	14,3	—	8,2	91,8	15	45	75
36,1	24,7	39,2	—	—	100	42,6	29,1	28,3	—	—	100	17	21	71
56,0	35,9	8,1	—	—	—	56,0	35,9	8,1	—	—	—	21	21	70
54,3	34,1	11,6	—	—	—	59,8	27,4	12,8	—	100	—	21	23	70
36,9	18,6	44,5	100	—	—	70,7	27,7	1,6	—	8,8	91,2	21	23	09
53,8	41,6	4,6	100	—	—	53,8	41,6	4,6	—	—	—	21	41	70
27,4	64,7	7,9	—	—	—	37,3	51,9	10,8	—	100	—	21	51	70
28,9	27,6	43,5	—	—	100	36,5	34,9	28,6	—	—	100	21	51	71
41,3	53,2	5,5	—	100	—	41,3	53,2	5,5	—	—	—	21	61	70
30,5	41,8	27,7	17,3	50,3	32,4	35,5	48,7	15,8	—	—	100	21	61	71
19,6	43,2	37,2	—	36,7	63,3	23,9	52,6	23,5	—	—	100	21	61	91
37,8	55,4	6,8	7,6	92,4	—	50,8	40,2	9,0	—	100	—	21	69	70
29,5	39,0	31,5	21,4	45,4	33,2	46,4	27,0	26,6	—	60,0	40,0	21	69	71
29,6	49,8	20,6	—	100	—	36,0	39,0	25,0	—	100	—	21	69	76
32,2	41,8	26,0	—	100	—	57,2	21,6	21,2	—	67,8	32,2	21	69	77
27,1	34,2	38,7	4,9	32,3	62,8	50,0	31,7	18,3	—	37,2	62,8	21	69	91
36,3	59,5	4,2	—	100	—	45,7	49,0	5,3	—	100	—	21	69	98
29,2	36,9	33,9	23,1	31,9	45,0	52,4	35,0	12,6	—	39,4	60,6	21	69	01
53,8	10,5	35,7	100	—	—	66,8	13,1	20,1	—	—	100	21	70	76
48,6	9,5	41,9	100	—	—	62,9	12,3	24,8	—	—	100	21	70	77
36,7	7,6	55,7	12,8	—	87,2	54,2	11,2	34,6	—	—	100	21	70	91
78,0	18,3	3,7	—	—	—	78,0	18,3	3,7	—	—	—	21	70	98
63,7	12,1	24,2	—	—	—	63,7	12,1	24,2	—	—	—	21	70	99
38,0	6,8	55,2	22,1	—	77,9	62,7	11,2	26,1	—	—	100	21	70	01
32,1	7,7	60,2	—	—	—	48,9	11,6	39,5	—	—	100	21	70	09
31,0	43,4	25,6	—	100	—	42,8	49,7	7,5	—	27,0	73,0	21	71	76
31,5	39,1	29,4	—	100	—	47,9	42,7	9,4	—	32,2	67,8	21	71	77
26,2	32,0	41,8	18,9	24,0	57,1	42,6	36,1	21,3	—	25,5	74,5	21	71	91
57,8	31,6	10,6	—	—	—	71,7	15,1	13,2	—	100	—	21	71	98
44,7	39,5	15,8	—	100	—	58,6	20,7	20,7	—	100	—	21	71	99
25,4	31,7	42,9	21,4	22,5	56,1	45,7	35,3	19,0	—	27,0	73,0	21	71	01
24,9	25,4	49,7	67,1	32,9	—	43,0	33,0	24,0	—	15,1	84,9	21	71	09
32,5	21,3	46,2	9,8	—	90,2	64,6	21,0	14,4	—	21,6	78,4	21	76	91
42,0	38,2	19,8	—	—	—	47,4	30,2	22,4	—	100	—	21	76	98
33,7	23,5	42,8	—	—	100	64,2	17,3	18,5	—	30,4	69,6	21	76	01
31,4	21,1	47,5	—	—	—	64,1	15,7	20,2	—	26,3	73,7	21	76	09
29,4	25,6	45,0	3,1	—	96,9	59,1	29,3	11,6	—	21,8	78,2	21	77	91
42,8	42,2	15,0	—	—	—	48,7	34,2	17,1	—	100	—	21	77	98
30,9	25,0	44,1	—	—	100	56,7	22,8	20,5	—	27,7	72,3	21	77	01
25,1	27,9	47,0	—	—	—	38,6	32,1	29,3	—	20,1	79,9	21	77	09
34,1	54,8	11,1	—	100	—	49,0	36,4	14,6	—	97,1	2,9	21	91	98
25,8	36,6	37,6	4,8	47,0	48,2	54,0	29,7	16,3	—	43,0	57,0	21	91	01
26,1	31,8	42,1	4,7	95,3	—	55,8	17,7	26,5	—	44,1	55,9	21	91	09
32,7	13,4	53,9	—	—	100	46,6	19,0	34,4	—	—	100	21	99	01
31,8	12,4	55,8	—	—	—	56,8	22,2	21,0	—	—	100	21	99	09
33,3	34,4	32,3	—	—	—	41,9	37,1	21,0	—	23,9	76,1	25	25	74
25,8	26,2	48,0	—	—	—	36,8	35,4	27,8	4,2	8,5	87,3	25	25	75
31,3	28,6	40,1	—	—	—	43,8	31,3	24,9	—	21,9	78,1	25	25	91
25,9	26,7	47,4	—	—	—	34,8	36,7	28,5	6,9	5,4	87,7	25	35	75
25,6	26,4	48,0	—	—	—	34,2	45,2	20,6	13,5	—	86,5	25	45	75
24,1	30,8	45,1	—	—	—	30,9	50,6	18,5	13,5	—	86,5	25	55	75
25,3	49,4	25,3	—	—	—	28,3	55,3	16,4	—	—	100	25	61	74
25,6	47,9	26,5	—	—	—	35,7	41,7	22,6	—	63,6	36,4	25	69	74
40,2	20,0	39,8	—	—	—	49,0	24,4	26,6	—	—	100	25	70	74
22,8	55,3	21,9	—	—	—	29,4	60,6	10,0	—	37,6	62,4	25	71	74
29,6	28,7	41,7	—	—	—	47,8	23,9	28,3	—	36,6	63,4	25	74	91
25,6	24,6	49,8	—	—	—	50,7	23,5	25,8	—	25,8	74,2	25	74	01
18,4	17,7	63,9	—	—	—	29,5	14,8	55,7	—	22,4	77,6	25	74	09
17,0	30,3	52,7	—	—	—	30,6	37,5	31,9	—	21,2	78,8	25	75	09
27,4	36,3	36,3	—	—	—	63,0	18,5	18,5	—	50,0	50,0	25	91	01
18,9	24,3	56,8	—	—	—	28,0	25,6	46,4	—	21,7	78,3	25	91	09
38,0	56,5	5,5	—	100	—	38,0	56,5	5,5	—	—	—	31	61	70
31,1	41,6	27,3	17,4	52,0	30,6	35,5	47,4	17,1	—	—	100	31	61	71
46,9	46,5	6,6	—	100	—	64,0	26,9	9,1	—	100	—	31	69	70
35,0	38,7	26,3	20,6	49,8	29,6	58,9	20,8	20,3	—	65,0	35,0	31	69	71
40,8	43,6	15,6	—	100	—	74,7	22,4	2,9	—	69,0	31,0	31	69	76
30,8	43,9	25,3	—	100	—	50,4	27,6	22,0	—	69,6	30,4	31	69	77
57,1	7,3	35,6	—	—	—	81,3	10,4	8,3	—	—	100	31	70	77
42,3	6,2	51,5	17,9	—	82,1	66,6	9,7	23,7	—	—	100	31	70	91
70,2	9,9	19,9	—	—	—	70,2	9,9	19,9	—	—	—	31	70	98
42,7	6,7	50,6	14,2	—	85,8	61,7	9,7	28,6	—	—	100	31	70	01
31,6	8,0	60,4	—	—	—	52,3	13,2	34,5	—	—	100	31	70	09
31,0	30,0	39,0	21,7	23,7	54,6	53,1	24,0	22,9	0,5	38,3	61,2	31	71	91
26,3	31,1	42,6	21,7	20,9	57,4	47,7	33,3	19,0	—	28,4	71,6	31	71	01
29,1	28,1	42,8	42,6	57,4	—	60,6	29,1	10,3	—	27,1	72,9	31	71	09
37,3	24,1	38,6	—	—	—	82,0	9,0	9,0	—	36,7	63,3	31	76	91
32,1	20,2	47,7	—	—	—	67,2	8,0	24,8	—	31,4	68,6	31	76	09
32,3	24,5	43,2	—	—	100	68,9	23,2	7,9	—	25,7	74,3	31	77	91
34,9	23,5	41,6	9,7	—	90,3	68,0	15,2	16,8	—	32,2	67,8	31	77	01

noch: 4. Mehrfachbezug
noch: c) Der Dreifachbezug

Leistungskombination Art mit Art mit Art I II III			Zahl der Empfänger	Bruttobetrag			Familienzuschlag			Nettobetrag			Kürzungsbetrag		
				zu- sammen 1)	darunter aus		zu- sammen 1)	darunter aus		zu- sammen 1)	darunter aus		zu- sammen 1)	darunter aus	
					Art I	Art II		Art I	Art II		Art I	Art II		Art I	Art II
in DM je Empfänger															
1	2	3	4	5	6	7	8	9	10	11	12	13			
noch: Männliche Sozial															
31	91	98	8	252,70	104,60	126,40	43,90	2,50	41,40	153,60	104,60	29,80	99,10	—	96,60
31	91	01	26	371,40	103,60	128,90	94,60	5,40	43,90	163,40	103,60	33,40	208,00	—	95,50
31	91	09	8	297,20	83,90	99,30	14,30	—	14,30	136,60	83,90	20,50	160,60	—	78,80
35	35	74	1	93,00	27,00	35,00	—	—	—	78,00	27,00	35,00	15,00	—	—
35	35	75	3	142,70	33,30	49,30	—	—	—	90,00	25,70	49,30	52,70	7,60	—
35	70	74	2	97,00	51,00	15,00	—	—	—	78,50	51,00	15,00	18,50	—	—
35	71	74	2	123,50	36,50	56,00	—	—	—	82,50	36,50	36,00	41,00	—	20,00
35	74	01	5	139,00	35,40	31,60	—	—	—	71,40	35,40	12,20	67,60	—	19,40
35	74	09	15	169,70	35,30	31,00	—	—	—	102,70	35,30	11,60	67,00	—	19,40
35	75	01	1	212,00	35,00	63,00	—	—	—	68,00	35,00	32,00	144,00	—	31,00
35	75	09	3	207,70	38,70	60,00	—	—	—	100,00	38,70	40,30	107,70	—	19,70
41	69	77	1	333,00	120,00	143,00	22,00	—	22,00	173,00	120,00	48,00	160,00	—	95,00
41	69	01	2	304,00	84,00	121,00	31,00	—	11,00	225,50	84,00	121,00	78,50	—	—
41	70	76	1	130,00	65,00	15,00	—	—	—	106,00	65,00	15,00	24,00	—	—
41	70	77	2	180,50	93,00	17,50	—	—	—	135,50	93,00	17,50	45,00	—	—
41	70	01	11	232,50	85,00	15,90	41,60	1,80	—	134,50	84,10	15,90	98,00	0,90	—
41	70	09	2	256,50	79,00	17,50	—	—	—	160,00	79,00	17,50	96,50	—	—
41	71	91	2	277,50	79,50	75,00	48,00	—	10,00	154,00	79,50	50,50	123,50	—	24,50
41	76	01	2	272,50	62,00	50,00	20,00	—	—	142,50	62,00	30,00	130,00	—	20,00
41	76	09	1	220,60	40,00	50,00	—	—	—	120,00	40,00	50,00	100,00	—	—
41	77	98	1	141,00	41,00	70,00	—	—	—	141,00	41,00	70,00	—	—	—
41	77	01	9	365,40	102,00	70,00	45,30	—	—	138,80	102,00	23,70	166,60	—	46,30
41	91	98	2	209,50	74,50	104,00	19,00	—	19,00	140,50	74,50	35,00	69,00	—	69,00
41	91	01	2	338,00	80,00	123,00	78,00	—	38,00	186,00	80,00	48,50	152,00	—	74,50
41	91	09	1	254,00	69,00	85,00	—	—	—	123,00	69,00	22,00	131,00	—	63,00
41	98	09	1	230,00	90,00	10,00	—	—	—	140,00	90,00	10,00	90,00	—	—
45	45	75	6	132,80	33,20	39,70	—	—	—	90,70	25,70	39,70	42,10	7,50	—
45	71	75	1	157,00	32,00	65,00	—	—	—	100,90	32,00	53,00	57,00	—	12,00
45	74	01	6	127,50	36,80	31,00	—	—	—	67,20	36,80	13,50	60,30	—	17,50
45	74	09	9	181,70	34,10	31,00	—	—	—	118,90	34,10	15,80	62,80	—	15,20
45	75	09	4	227,30	36,30	60,00	—	—	—	134,80	36,30	43,00	92,50	—	17,00
50	61	70	3	315,00	141,00	159,00	22,00	—	22,00	315,00	141,00	159,00	—	—	—
50	61	71	2	486,50	198,00	188,50	77,00	20,00	37,00	421,50	198,00	188,50	65,00	—	—
50	69	70	2	220,50	88,50	117,00	32,00	10,00	22,00	162,00	88,50	58,50	58,50	—	58,50
50	69	71	1	259,00	68,00	113,00	—	—	—	168,00	68,00	39,00	91,00	—	74,00
50	69	77	1	279,00	76,00	130,00	22,00	—	22,00	162,00	76,00	35,00	117,00	—	95,00
50	70	91	1	258,00	88,00	20,00	65,00	—	—	196,00	88,00	20,00	62,00	—	—
50	71	77	1	248,00	68,00	110,00	15,00	—	15,00	182,00	68,00	99,00	66,00	—	11,00
50	71	91	5	466,80	128,00	155,20	212,20	52,00	62,00	292,40	128,00	75,00	174,40	—	80,20
50	71	01	1	510,00	148,00	115,00	313,00	80,00	50,00	232,00	148,00	43,00	278,00	—	72,00
50	91	09	1	311,00	83,00	123,00	38,00	—	38,00	151,00	83,00	46,00	160,00	—	77,00
51	61	70	6	362,80	188,50	156,80	16,00	—	16,00	362,80	188,50	156,80	—	—	—
51	61	71	5	443,00	205,80	153,20	29,40	—	18,40	390,00	205,80	153,20	53,00	—	—
51	69	70	2	316,00	136,50	164,50	94,50	40,00	54,50	251,00	136,50	99,50	65,00	—	65,00
51	69	71	1	267,00	85,00	87,00	—	—	—	158,00	85,00	13,00	109,00	—	74,00
51	69	01	1	421,00	121,00	139,00	132,00	20,00	35,00	188,00	121,00	52,00	233,00	—	87,00
51	70	77	5	200,40	111,00	17,00	—	—	—	145,40	111,00	17,00	55,00	—	—
51	70	91	13	283,50	117,80	16,20	87,60	23,10	—	197,00	117,80	16,20	86,50	—	—
51	70	99	1	149,00	104,00	15,00	—	—	—	149,00	104,00	15,00	—	—	—
51	70	01	2	275,00	98,00	17,50	44,00	—	—	212,00	98,00	17,50	63,00	—	—
51	70	09	1	212,00	85,00	15,00	—	—	—	112,00	85,00	15,00	160,00	—	—
51	71	77	1	240,00	85,00	85,00	10,00	—	10,00	160,00	85,00	55,00	80,00	—	30,00
51	71	91	8	396,90	117,00	129,40	120,50	20,00	35,00	221,80	117,00	52,60	175,10	—	76,80
51	71	01	1	510,00	141,00	152,00	205,00	40,00	54,00	222,00	141,00	61,00	288,00	—	91,00
51	71	09	1	401,00	70,00	180,00	15,00	—	15,00	401,00	70,00	180,00	—	—	—
51	76	91	1	258,00	85,00	50,00	38,00	—	—	148,00	85,00	20,00	110,00	—	30,00
51	76	01	1	284,00	83,00	53,00	75,00	—	—	151,00	83,00	18,00	133,00	—	35,00
51	77	91	3	320,30	109,00	70,00	69,70	13,30	—	197,30	109,00	35,70	123,00	—	34,30
51	77	01	1	312,00	100,00	70,00	95,00	20,00	—	154,00	100,00	31,00	158,00	—	39,00
51	91	01	2	315,50	78,00	123,00	75,50	—	38,00	185,50	78,00	50,50	130,00	—	72,50
51	91	09	6	305,30	88,80	104,00	19,00	—	19,00	137,20	88,80	20,20	168,10	—	83,80
55	61	74	1	172,00	41,00	100,00	—	—	—	156,00	41,00	100,00	16,00	—	—
55	71	74	1	140,00	41										

1) Summe der Beträge aus allen Leistungsarten

von Sozialleistungen
von Leistungsarten

Von 100 DM												Leistungskombination		
Bruttobetrag			Familienzuschlag			Nettobetrag			Kürzungsbetrag					
entfielen auf Leistungsart														
I	II	III	I	II	III	I	II	III	I	II	III			
14	15	16	17	18	19	20	21	22	23	24	25	Art I	Art mit II	Art mit III
leistungsempfänger														
41,4	50,0	8,6	5,7	94,3	—	68,1	19,4	12,5	—	97,5	2,5	31	91	98
27,9	34,7	37,4	5,7	46,4	47,9	63,4	20,4	16,2	—	45,9	54,1	31	91	01
28,2	33,4	38,4	—	100	—	61,4	15,0	23,6	—	49,1	50,9	31	91	09
29,0	37,6	33,4	—	—	—	34,6	44,9	20,5	—	—	100	35	35	74
23,3	34,6	42,1	—	—	—	28,5	54,8	16,7	14,4	—	85,6	35	35	75
52,6	15,5	31,9	—	—	—	65,0	19,1	15,9	—	—	100	35	70	74
29,6	45,3	25,1	—	—	—	44,2	43,6	12,2	—	48,8	51,2	35	71	74
25,5	22,7	51,8	—	—	—	49,6	17,1	33,3	—	28,7	71,3	35	74	01
20,8	18,3	60,9	—	—	—	34,4	11,3	54,3	—	29,0	71,0	35	74	09
16,5	29,7	53,8	—	—	—	51,5	47,1	1,4	—	21,5	78,5	35	75	01
18,6	28,9	52,5	—	—	—	38,7	40,3	21,0	—	18,3	81,7	35	75	09
36,0	42,9	21,1	—	100	—	69,4	27,7	2,9	—	59,4	40,6	41	69	77
27,6	39,8	32,6	—	35,5	64,5	37,3	53,7	9,0	—	—	100	41	69	01
50,0	11,5	38,5	—	—	—	61,3	14,2	24,5	—	—	100	41	70	76
51,5	9,7	38,8	—	—	—	68,6	12,9	18,5	—	—	100	41	70	77
36,6	6,8	56,6	4,3	—	95,7	62,5	11,8	25,7	0,9	—	99,1	41	70	01
30,8	6,8	62,4	—	—	—	49,4	10,9	39,7	—	—	100	41	70	09
28,6	27,0	44,4	—	20,8	79,2	51,6	32,8	15,6	—	19,8	80,2	41	71	91
22,8	18,3	58,9	—	—	100	43,5	21,1	35,4	—	15,4	84,6	41	76	01
18,2	22,7	59,1	—	—	—	33,3	41,7	25,0	—	—	100	41	76	09
29,1	49,6	21,3	—	—	—	29,1	49,6	21,3	—	—	—	41	77	98
33,4	22,9	43,7	—	—	100	73,5	17,1	9,4	—	27,8	72,2	41	77	01
35,6	49,6	14,8	—	100	—	53,0	24,9	22,1	—	100	—	41	91	98
23,7	36,4	39,9	—	48,7	51,3	43,0	26,1	30,9	—	49,0	51,0	41	91	01
27,2	33,5	39,3	—	—	—	56,1	17,9	26,0	—	48,1	51,9	41	91	09
39,1	4,3	56,6	—	—	—	64,3	7,1	28,6	—	—	100	41	98	09
25,0	29,9	45,1	—	—	—	28,3	43,8	27,9	17,8	—	82,2	45	45	75
20,4	41,4	38,2	—	—	—	32,0	53,0	15,0	—	21,1	78,9	45	71	75
28,9	24,3	46,8	—	—	—	54,8	20,1	25,1	—	29,0	71,0	45	74	01
18,8	17,1	64,1	—	—	—	28,7	13,3	58,0	—	24,2	75,8	45	74	09
16,0	26,4	57,6	—	—	—	26,9	31,9	41,2	—	18,4	81,6	45	75	09
44,8	50,5	4,7	—	100	—	44,8	50,5	4,7	—	—	—	50	61	70
40,7	38,7	20,6	26,0	48,0	26,0	47,0	44,7	8,3	—	—	100	50	61	71
40,1	53,1	6,8	31,3	68,7	—	54,6	36,1	9,3	—	100	—	50	69	70
26,3	43,6	30,1	—	—	—	40,5	23,2	36,3	—	81,3	18,7	50	69	71
27,2	46,6	26,2	—	100	—	46,9	21,6	31,5	—	81,2	18,8	50	69	77
34,1	7,8	58,1	—	—	100	44,9	10,2	44,9	—	—	100	50	70	91
27,4	44,4	28,2	—	100	—	37,4	54,4	8,2	—	16,7	83,3	50	71	77
27,4	33,2	39,4	24,5	29,2	46,3	43,8	25,6	30,6	—	46,0	54,0	50	71	91
29,0	22,5	48,5	25,6	16,0	58,4	63,8	18,5	17,7	—	25,9	74,1	50	71	01
26,7	39,5	33,8	—	100	—	55,0	30,5	14,5	—	48,1	51,9	50	91	09
52,0	43,2	4,8	—	100	—	52,0	43,2	4,8	—	—	—	51	61	70
46,5	34,6	18,9	—	62,6	37,4	52,8	39,3	7,9	—	—	100	51	61	71
43,2	52,1	4,7	42,3	57,7	—	54,4	39,6	6,0	—	100	—	51	69	70
31,8	32,6	35,6	—	—	—	53,8	8,2	38,0	—	67,9	32,1	51	69	71
28,7	33,0	38,3	15,2	26,5	58,3	64,4	27,7	7,9	—	37,3	62,7	51	69	01
55,4	8,5	36,1	—	—	—	76,3	11,7	12,0	—	—	100	51	70	77
41,5	5,7	52,8	26,4	—	73,6	59,8	8,2	32,0	—	—	100	51	70	91
69,8	10,1	20,1	—	—	—	69,8	10,1	20,1	—	—	—	51	70	99
35,6	6,4	58,0	—	—	100	46,2	8,3	45,5	—	—	100	51	70	01
40,1	7,1	52,8	—	—	—	75,9	13,4	10,7	—	—	100	51	70	09
35,4	35,4	29,2	—	100	—	53,1	34,4	12,5	—	37,5	62,5	51	71	77
29,5	32,6	37,9	16,6	29,0	54,4	52,8	23,7	23,5	—	43,9	56,1	51	71	91
27,6	29,8	42,6	19,5	26,3	54,2	63,5	27,5	9,0	—	31,6	68,4	51	71	01
17,5	44,9	37,6	—	100	—	17,5	44,9	37,6	—	—	—	51	71	09
32,9	19,4	47,7	—	—	100	57,4	13,5	29,1	—	27,3	72,7	51	76	91
29,2	18,7	52,1	—	—	100	55,0	11,9	33,1	—	26,3	73,7	51	76	01
34,0	21,9	44,1	19,1	—	80,9	55,2	18,1	26,7	—	27,9	72,1	51	77	91
32,1	22,4	45,5	21,1	—	78,9	64,9	20,1	15,0	—	24,7	75,3	51	77	01
24,7	39,0	36,3	—	50,3	49,7	42,0	27,2	30,8	—	55,8	44,2	51	91	01
29,1	34,1	36,8	—	100	—	64,7	14,7	20,6	—	49,9	50,1	51	91	09
23,8	58,1	18,1	—	—	—	26,3	64,1	9,6	—	—	100	55	61	74
29,3	48,6	22,1	—	—	—	34,5	57,1	8,4	—	—	100	55	71	74
23,5	17,7	58,8	—	—	—	47,7	13,2	39,1	—	22,1	77,9	55	74	09
46,4	3,8	49,8	30,7	—	69,3	87,5	7,2	5,3	—	—	100	61	70	01
39,6	5,5	54,9	28,2	—	71,8	60,4	9,1	30,5	8,6	—	91,4	69	70	91
41,2	5,2	53,6	28,3	—	71,7	68,4	8,7	22,9	0,3	—	99,7	69	70	01
30,6	28,3	41,1	23,7	22,9	53,4	24,9	46,7	28,4	39,2	0,2	60,6	69	71	91
33,1	26,5	40,4	23,0	21,1	55,9	33,9	48,5	17,6	32,1	1,1	66,8	69	71	01
45,5	45,6	8,9	28,8	71,2	—	75,7	10,2	14,1	—	99,1	0,9	69	91	98
10,1	35,1	54,8	—	—	100	13,7	47,6	38,7	—	—	100	70	76	91
7,9	34,9	57,2	—	—	100	12,4	55,0	32,6	—	—	100	70	77	91
8,5	39,5	52,0	—	—	100	15,2	70,7	14,1	—	—	100	70	77	01
11,0	76,7	12,3	—	100	—	11,4	75,9	12,7	—	100	—	70	91	98
7,1	49,2	43,7	—	57,5	42,5	10,5	61,7	27,8	—	23,6	76,4	70	91	01
8,1	40,8	51,1	—	100	—	13,3	66,8	19,9	—	—	100	70	91	09

noch: 4. Mehrfachbezug
noch: c) Der Dreifachbezug

Leistungskombination Art mit Art mit Art I II III			Zahl der Empfänger	Bruttobetrag			Familienzuschlag			Nettobetrag			Kürzungsbetrag		
				zu-	darunter aus		zu-	darunter aus		zu-	darunter aus		zu-	darunter aus	
				sammen 1)	Art I	Art II	sammen 1)	Art I	Art II	sammen 1)	Art I	Art II	sammen 1)	Art I	Art II
				in DM je Empfänger											
			1	2	3	4	5	6	7	8	9	10	11	12	13
71	74	09	1	251,00	95,00	31,00	—	—	—	160,00	95,00	10,00	91,00	—	21,00
71	77	91	7	285,00	89,40	72,60	47,70	9,70	—	173,90	82,30	53,90	111,10	7,10	18,70
71	91	98	2	224,00	81,00	123,00	49,50	11,50	38,00	168,00	81,00	67,00	56,00	—	56,00
71	91	01	2	670,50	159,00	219,00	416,00	77,50	134,00	342,00	159,00	133,50	328,50	—	85,50
71	91	09	3	289,70	70,30	97,70	16,00	3,30	12,70	174,00	70,30	47,00	115,70	—	50,70
74	91	09	1	245,00	31,00	85,00	—	—	—	89,00	10,00	18,00	156,00	21,00	67,00
76	91	98	3	171,00	52,00	97,60	12,70	—	12,70	135,70	52,00	62,30	35,30	—	35,30
76	91	01	2	183,00	51,50	54,50	—	—	—	106,50	51,50	29,50	76,50	—	25,00
76	91	09	9	237,40	53,80	78,20	—	—	—	130,80	52,10	42,10	106,60	1,70	36,10
77	91	98	9	225,20	74,70	123,00	38,00	—	38,00	157,00	74,70	54,80	68,20	—	68,20
77	91	01	5	300,20	73,60	123,00	75,00	—	38,00	161,20	68,60	54,60	139,00	5,00	68,40
77	91	09	1	352,00	76,00	123,00	38,00	—	38,00	155,00	76,00	47,00	197,00	—	76,00
91	98	01	4	250,00	113,50	16,50	46,80	28,50	—	172,30	113,50	16,50	77,70	—	—
91	98	09	2	240,50	85,00	40,00	—	—	—	151,00	85,00	40,00	89,50	—	—
Insgesamt			3 571	266,66	69,96	79,46	37,56	5,26	8,46	178,26	68,66	59,06	82,46	1,36	20,46

noch: Männliche Sozial

Weibliche Sozial

10	10	10	2	45,00	8,50	22,00	—	—	—	45,00	8,50	22,00	—	—	—
10	10	21	8	89,10	12,90	16,10	—	—	—	84,90	12,90	16,10	4,20	—	—
10	10	23	3	67,00	10,00	9,30	—	—	—	67,00	10,00	9,30	—	—	—
10	10	73	1	128,00	27,00	11,00	—	—	—	126,00	27,00	11,00	2,00	—	—
10	13	21	1	138,00	30,00	48,00	—	—	—	138,00	30,00	48,00	—	—	—
10	13	23	10	168,60	20,40	97,40	—	—	—	161,10	20,40	97,40	7,50	—	—
10	13	53	2	242,50	21,00	112,50	—	—	—	228,50	21,00	112,50	14,00	—	—
10	17	23	2	130,50	28,00	46,00	—	—	—	130,50	28,00	46,00	—	—	—
10	21	23	76	145,20	31,10	61,90	1,40	0,30	1,10	132,90	31,10	56,10	12,30	—	5,80
10	21	33	4	165,00	33,00	63,00	—	—	—	154,70	33,00	56,00	10,30	—	7,00
10	21	53	4	162,30	35,30	62,00	—	—	—	146,80	35,30	49,20	15,50	—	12,80
10	21	61	2	254,00	74,50	82,00	—	—	—	236,00	74,50	64,00	18,00	—	18,00
10	21	69	2	184,00	22,50	70,50	—	—	—	122,00	22,50	56,00	62,00	—	14,50
10	21	70	2	118,50	31,00	72,50	10,00	—	10,00	102,50	31,00	56,50	16,00	—	16,00
10	21	71	3	174,30	20,30	49,00	3,30	—	—	152,30	20,30	47,70	22,00	—	1,30
10	21	73	4	190,80	39,00	66,80	10,00	—	10,00	142,80	39,00	63,80	48,00	—	3,00
10	21	76	5	120,80	13,60	57,20	—	—	—	98,80	13,60	51,20	22,00	—	6,00
10	21	91	34	167,00	18,80	62,40	1,40	—	0,60	99,10	18,80	54,70	67,90	—	7,70
10	21	99	1	93,00	3,00	60,00	—	—	—	93,00	3,00	60,00	—	—	—
10	21	01	1	141,00	23,00	55,00	—	—	—	73,00	23,00	43,00	68,00	—	12,00
10	21	09	6	190,30	14,70	66,50	2,80	—	2,80	124,00	14,70	55,50	75,30	—	11,00
10	23	73	34	160,30	24,00	47,40	0,10	0,10	—	127,70	24,00	47,40	32,60	—	—
10	23	76	12	115,70	12,20	52,00	—	—	—	84,30	12,20	52,00	31,30	—	—
10	23	91	9	158,60	16,80	53,70	3,10	—	—	104,00	16,80	53,70	54,60	—	—
10	23	01	2	169,50	34,00	57,50	12,00	—	—	148,50	34,00	57,50	21,00	—	—
10	25	74	1	117,00	47,00	39,00	—	—	—	96,00	47,00	39,00	21,00	—	—
10	31	33	4	226,30	55,00	107,00	—	—	—	207,50	55,00	100,50	18,80	—	6,50
10	31	53	1	222,00	50,00	64,00	—	—	—	222,00	50,00	64,00	—	—	—
10	31	61	1	198,00	18,00	89,00	—	—	—	180,00	18,00	71,00	18,00	—	18,00
10	31	73	1	311,00	119,00	102,00	—	—	—	237,00	119,00	78,00	74,00	—	24,00
10	31	91	1	110,00	5,00	79,00	—	—	—	105,00	5,00	74,00	5,00	—	5,00
10	31	09	1	307,00	25,00	126,00	—	—	—	155,00	25,00	126,00	152,00	—	—
10	33	72	1	106,00	13,00	53,00	—	—	—	106,00	13,00	53,00	—	—	—
10	33	73	8	190,00	33,60	71,40	—	—	—	155,10	33,60	65,90	34,90	—	5,50
10	33	76	1	104,00	10,00	44,00	—	—	—	72,00	10,00	44,00	32,00	—	—
10	33	91	1	207,00	38,00	84,00	—	—	—	128,00	38,00	84,00	79,00	—	—
10	35	74	1	81,00	15,00	35,00	—	—	—	60,00	15,00	35,00	21,00	—	—
10	41	43	4	197,50	56,80	80,50	—	—	—	179,50	56,80	62,50	18,00	—	18,00
10	41	01	1	181,00	25,00	67,00	—	—	—	94,00	25,00	52,00	87,00	—	15,00
10	43	73	3	215,00	65,70	66,00	—	—	—	171,70	65,70	66,00	43,30	—	—
10	51	53	1	157,00	37,00	77,00	—	—	—	138,00	37,00	58,00	19,00	—	19,00
10	52	73	2	154,00	20,00	54,00	—	—	—	138,50	20,00	54,00	17,50	—	—
10	52	91	1	157,00	18,00	54,00	—	—	—	89,00	18,00	54,00	68,00	—	—
10	53	73	1	153,00	7,00	56,00	—	—	—	103,00	7,00	56,00	50,00	—	—
10	53	76	1	141,00	37,00	54,00	—	—	—	111,00	37,00	54,00	30,00	—	—
10	53	91	2	162,50	13,00	64,50	—	—	—	94,00	13,00	64,00	68,50	—	—
10	69	72	1	144,00	22,00	82,00	—	—	—	105,00	22,00	43,00	39,00	—	39,00
10	73	91	3	214,70	21,30	90,00	18,30	—	—	136,00	21,30	88,30	78,70	—	1,70
10	76	91	5	159,60	21,60	53,00	—	—	—	87,00	21,60	50,40	72,60	—	2,60
10	76	09	1	209,00	15,00	53,00	—	—	—	141,00	15,00	53,00	68,00	—	—
10	91	09	2	206,00	10,50	85,00	—	—	—	121,50	10,50	74,50	84,50	—	10,50
11	21	23	4	217,50	100,80	62,00	5,00	—	5,00	204,20	100,80	62,00	13,30	—	—
13	21	23	308	215,60	101,50	63,00	0,90	—	0,90	205,20	101,50	62,80	10,40	—	0,20
13	21	33	14	246,60	112,00	63,80	2,90	—	2,90	226,70	112,00	61,20	19,90	—	2,60
13	21	43	2	248,00	124,00	62,00	—	—	—	234,00	124,00	62,00	14,00	—	—
13	21	52	11	246,80	133,40	58,70	—	—	—	235,90	133,40	58,70	10,90	—	—
13	21	53	44	270,50	128,80	58,40	0,90	—	0,90	252,80	128,80	55,00	17,70	—	3,40
13	21	73	1	235,00	87,00	55,00	—	—	—	163,00	87,00	55,00	72,00	—	—
13	21	09	1	245,00	60,00	62,00	—	—	—	123,00	60,00	62,00	122,00	—	—

1) Summe der Beträge aus allen Leistungsarten

**von Sozialleistungen
von Leistungsarten**

Von 100 DM												Leistungskombination Art mit Art mit Art I II III		
Bruttobetrag			Familienzuschlag			Nettobetrag			Kürzungsbetrag					
entfallen auf Leistungsart														
I	II	III	I	II	III	I	II	III	I	II	III			
14	15	16	17	18	19	20	21	22	23	24	25			

leistungsempfänger

37,8	12,4	49,8	—	—	—	59,4	6,3	34,3	—	23,1	76,9	71	74	09
31,4	25,5	43,1	20,3	—	79,7	47,3	31,0	21,7	6,4	16,8	76,8	71	77	91
36,2	54,9	8,9	23,2	76,8	—	48,2	39,9	11,9	—	100	—	71	91	98
23,7	32,7	43,6	18,6	32,2	49,2	46,5	39,0	14,5	—	26,0	74,0	71	91	01
24,3	33,7	42,0	20,6	79,4	—	40,4	27,0	32,6	—	43,8	56,2	71	91	09
12,7	34,7	52,6	—	—	—	11,2	20,2	68,6	13,5	42,9	43,6	74	91	09
30,4	57,1	12,5	—	100	—	38,3	45,9	15,8	—	100	—	76	91	98
28,1	29,8	42,1	—	—	—	48,4	27,7	23,9	—	32,7	67,3	76	91	01
22,7	32,9	44,4	—	—	—	39,8	32,2	28,0	1,6	33,9	64,5	76	91	09
33,2	54,6	12,2	—	100	—	47,6	34,9	17,5	—	100	—	77	91	98
24,5	41,0	34,5	—	50,7	49,3	42,5	33,9	23,6	3,6	49,2	47,2	77	91	01
21,6	34,9	43,5	—	100	—	49,0	30,3	20,7	—	38,6	61,4	77	91	09
45,4	6,6	48,0	60,9	—	39,1	65,9	9,6	24,5	—	—	100	91	98	01
35,3	16,6	48,1	—	—	—	56,3	26,5	17,2	—	—	100	91	98	09
26,8	30,5	42,7	13,9	22,4	63,7	38,5	33,1	28,4	1,6	24,7	73,7	Insgesamt		

leistungsempfänger

18,9	48,9	32,2	—	—	—	18,9	48,9	32,2	—	—	—	10	10	10
14,5	18,1	67,4	—	—	—	15,2	19,0	65,8	—	—	100	10	10	21
14,9	13,9	71,2	—	—	—	14,9	13,9	71,2	—	—	—	10	10	23
21,1	8,6	70,3	—	—	—	21,4	8,7	69,9	—	—	100	10	10	73
21,7	34,8	43,5	—	—	—	21,7	34,8	43,5	—	—	—	10	13	21
12,1	57,8	30,1	—	—	—	12,7	60,5	26,8	—	—	100	10	13	23
8,7	46,4	44,9	—	—	—	9,2	49,2	41,6	—	—	100	10	13	53
21,5	35,2	43,3	—	—	—	21,5	35,2	43,3	—	—	—	10	17	23
21,4	42,6	36,0	21,4	78,6	—	23,4	42,2	34,4	—	47,2	52,8	10	21	23
20,0	38,2	41,8	—	—	—	21,3	36,2	42,5	—	68,0	32,0	10	21	33
21,7	38,2	40,1	—	—	—	24,0	33,5	42,5	—	82,6	17,4	10	21	53
29,3	32,3	38,4	—	—	—	31,6	27,1	41,3	—	100	—	10	21	61
12,2	38,3	49,5	—	—	—	18,4	45,9	35,7	—	23,4	76,6	10	21	69
26,2	61,2	12,6	—	100	—	30,2	55,1	14,7	—	100	—	10	21	70
11,6	28,1	60,3	—	—	100	13,3	31,3	55,4	—	5,9	94,1	10	21	71
20,4	35,0	44,6	—	100	—	27,3	44,7	28,0	—	6,3	93,7	10	21	73
11,3	47,4	41,3	—	—	—	13,8	51,8	34,4	—	27,3	72,7	10	21	76
11,3	37,4	51,3	—	42,9	57,1	19,0	55,2	25,8	—	11,3	88,7	10	21	91
3,2	64,5	32,3	—	—	—	3,2	64,5	32,3	—	—	—	10	21	99
16,3	39,0	44,7	—	—	—	31,5	58,9	9,6	—	17,6	82,4	10	21	01
7,4	33,4	59,2	—	100	—	11,9	44,8	43,3	—	14,6	85,4	10	21	09
15,0	29,6	55,4	100	—	—	18,8	37,1	44,1	—	—	100	10	23	73
10,5	44,9	44,6	—	—	—	14,5	61,7	23,8	—	—	100	10	23	76
10,6	33,9	55,5	—	—	100	16,2	51,6	32,2	—	—	100	10	23	91
20,1	33,9	46,0	—	—	100	22,9	38,7	38,4	—	—	100	10	23	01
40,2	33,3	26,5	—	—	—	49,0	40,6	10,4	—	—	100	10	25	74
24,3	47,3	28,4	—	—	—	26,5	48,4	25,1	—	34,6	65,4	10	31	33
22,5	28,8	48,7	—	—	—	22,5	28,8	48,7	—	—	—	10	31	53
9,1	44,9	46,0	—	—	—	10,0	39,4	50,6	—	100	—	10	31	61
38,3	32,8	28,9	—	—	—	50,2	32,9	16,9	—	32,4	67,6	10	31	73
4,5	71,8	23,7	—	—	—	4,8	70,5	24,7	—	100	—	10	31	91
8,1	41,0	50,9	—	—	—	16,1	81,3	2,6	—	—	100	10	31	09
12,3	50,0	37,7	—	—	—	12,3	50,0	37,7	—	—	—	10	33	72
17,7	37,6	44,7	—	—	—	21,7	42,5	35,8	—	15,8	84,2	10	33	73
9,6	42,3	48,1	—	—	—	13,9	61,1	25,0	—	—	—	10	33	76
18,4	40,6	41,0	—	—	—	29,7	65,6	4,7	—	—	100	10	33	91
18,5	43,2	38,3	—	—	—	25,0	58,3	16,7	—	—	100	10	35	74
28,8	40,8	30,4	—	—	—	31,6	34,8	33,6	—	100	—	10	41	43
13,8	37,0	49,2	—	—	—	12,9	26,8	60,3	—	17,2	82,8	10	41	01
30,5	30,7	38,8	—	—	—	38,3	38,4	23,3	—	—	100	10	43	73
23,6	49,0	27,4	—	—	—	26,8	42,0	31,2	—	100	—	10	51	53
13,0	35,1	51,9	—	—	—	14,7	39,6	45,7	—	—	100	10	52	73
11,5	34,4	54,1	—	—	—	20,2	60,7	19,1	—	—	100	10	52	91
4,6	36,6	58,8	—	—	—	6,8	54,4	38,8	—	—	100	10	53	73
26,2	38,3	35,5	—	—	—	33,3	48,6	18,1	—	—	100	10	53	76
8,0	39,7	52,3	—	—	—	13,8	68,1	18,1	—	—	100	10	53	91
15,3	56,9	27,8	—	—	—	21,0	41,0	38,0	—	100	—	10	69	72
9,9	41,9	48,2	—	—	100	15,7	64,9	19,4	—	2,2	97,8	10	73	91
13,5	33,2	53,3	—	—	—	24,8	57,9	17,3	—	3,6	96,4	10	76	91
7,2	25,4	67,4	—	—	—	10,6	37,6	51,8	—	—	100	10	76	09
5,1	41,3	53,6	—	—	—	8,6	61,3	30,1	—	12,4	87,6	10	91	09
46,3	28,5	25,2	—	100	—	49,4	30,4	20,2	—	—	100	11	21	23
47,1	29,2	23,7	—	100	—	49,5	30,6	19,9	—	—	98,1	13	21	23
45,4	25,9	28,7	—	100	—	49,4	27,0	23,6	—	13,1	86,9	13	21	33
50,0	25,0	25,0	—	—	—	53,0	26,5	20,5	—	—	100	13	21	43
54,1	23,8	22,1	—	—	—	56,5	24,9	18,6	—	—	100	13	21	52
47,6	21,6	30,8	—	100	—	50,9	21,8	27,3	—	19,2	80,8	13	21	53
37,0	23,4	39,6	—	—	—	53,4	33,7	12,9	—	—	100	13	21	73
24,5	25,3	50,2	—	—	—	48,8	50,4	0,8	—	—	100	13	21	09

noch: c) Der Dreifachbezug

noch: Weibliche Sozial

— 120 —

von Sozialleistungen
von Leistungsarten

Von 100 DM												Leistungskombination		
Bruttobetrag			Familienzuschlag			Nettobetrag			Kürzungsbetrag					
entfallen auf Leistungsart														
I	II	III	I	II	III	I	II	III	I	II	III			
14	15	16	17	18	19	20	21	22	23	24	25	Art I	Art mit II	Art mit III
leistungsempfänger														
44,0	21,2	34,8	—	—	—	46,3	17,2	36,5	—	100	—	13	23	31
53,3	17,8	28,9	—	—	—	54,3	16,3	29,4	—	100	—	13	23	41
52,2	15,0	32,8	—	—	—	53,2	13,4	33,4	—	100	—	13	23	51
44,0	29,2	26,8	—	—	—	46,6	30,9	22,5	—	—	100	13	23	52
29,5	25,2	45,3	—	—	—	31,3	20,6	48,1	—	100	—	13	23	61
28,0	28,0	44,0	—	—	—	32,8	32,8	34,4	—	—	100	13	23	69
34,6	21,7	43,7	—	—	—	40,4	21,4	38,2	—	23,6	76,4	13	23	73
39,2	30,3	30,5	—	—	—	51,8	30,4	17,8	—	29,9	70,1	13	23	76
18,8	21,1	60,1	—	—	100	28,7	26,5	44,8	—	10,6	89,4	13	23	91
24,5	23,0	52,5	—	—	100	37,2	31,0	31,8	—	7,8	92,2	13	23	01
30,3	14,9	54,8	—	—	—	56,5	21,5	22,0	—	7,3	92,7	13	23	09
42,1	32,3	25,6	—	—	—	44,8	34,4	20,8	—	—	100	13	31	33
53,6	27,1	19,3	—	—	—	56,0	28,4	15,6	—	—	100	13	31	52
37,3	31,6	31,1	—	—	—	40,3	34,1	25,6	—	—	100	13	31	53
24,2	29,2	46,6	—	—	—	26,0	23,9	50,1	—	100	—	13	33	61
42,6	41,9	15,5	—	—	—	47,0	35,9	17,1	—	100	—	13	33	70
46,4	19,5	34,1	—	—	—	61,8	26,0	12,2	—	—	100	13	33	73
52,3	25,3	22,4	—	100	—	55,1	25,9	19,0	—	14,3	85,7	13	41	43
59,5	23,4	17,1	—	—	—	59,5	23,4	17,1	—	—	—	13	41	53
47,8	18,7	33,5	—	—	—	50,0	14,8	35,2	—	100	—	13	43	73
35,9	26,1	38,0	—	—	—	39,7	28,8	31,5	—	—	100	13	50	53
51,9	29,4	18,7	—	—	—	54,2	30,7	15,1	—	—	100	13	51	52
45,4	28,0	26,6	—	100	—	48,4	29,2	22,4	—	10,0	90,0	13	51	53
34,4	25,7	39,9	—	—	—	48,1	32,4	19,5	—	8,8	91,2	13	52	73
58,4	21,0	20,6	—	—	—	76,1	21,3	2,6	—	20,0	80,0	13	52	76
28,0	28,0	44,0	—	—	—	42,5	33,1	24,4	—	18,2	81,8	13	52	91
16,4	22,1	61,5	—	—	—	29,2	30,7	40,1	—	11,2	88,8	13	52	09
33,3	32,1	34,6	—	—	—	38,8	30,2	31,0	—	43,5	56,5	13	53	69
58,4	34,6	7,0	—	—	—	63,7	28,6	7,7	—	100	—	13	53	70
36,1	33,7	30,2	—	—	—	49,2	35,2	15,6	—	29,5	70,5	13	53	76
34,8	33,3	31,9	—	—	—	57,4	27,8	14,8	—	41,9	58,1	13	53	91
46,3	23,9	29,8	—	—	—	60,8	31,4	7,8	—	—	100	13	73	01
28,9	27,0	44,1	—	—	—	48,7	27,1	24,2	—	26,8	73,2	13	76	91
15,4	37,3	47,3	—	—	—	24,1	48,3	27,6	—	18,1	81,9	13	91	09
51,4	25,9	22,7	—	—	—	52,9	26,6	20,5	—	—	100	15	25	25
47,5	27,1	25,4	—	—	—	47,5	27,1	25,4	—	—	—	15	25	35
49,2	25,8	25,0	—	—	—	63,5	26,0	10,5	—	25,0	75,0	15	25	74
17,5	27,9	54,6	—	—	—	22,7	36,1	41,2	—	—	100	15	25	75
19,4	32,3	48,3	—	—	—	26,5	35,3	38,2	—	24,0	76,0	15	25	91
29,7	19,9	50,4	—	—	—	39,5	22,1	38,4	—	13,1	86,9	15	25	09
15,9	31,0	53,1	—	—	—	22,8	32,9	44,3	—	26,5	73,5	15	35	75
23,8	16,3	59,9	—	—	—	40,0	17,3	42,7	—	14,7	85,3	15	55	09
39,8	33,7	26,5	—	—	—	42,3	35,9	21,8	—	—	100	17	21	23
49,0	23,3	27,7	—	—	—	49,0	23,3	27,7	—	—	—	17	21	33
30,3	36,8	32,9	—	—	—	35,1	42,7	22,2	—	—	100	17	21	76
21,1	27,1	51,8	—	—	—	26,8	34,3	38,9	—	—	100	17	23	73
29,5	25,8	44,7	—	—	—	38,6	33,8	27,6	—	—	100	17	23	91
21,5	33,1	45,4	—	—	—	28,8	44,3	26,9	—	—	100	17	23	01
23,5	25,5	51,0	—	—	—	30,7	33,3	36,0	—	—	100	17	23	09
32,3	27,9	39,8	—	—	—	36,0	31,0	33,0	—	—	100	17	33	73
24,9	27,5	47,6	—	—	—	34,9	34,6	30,5	—	10,1	89,9	21	21	73
20,6	26,1	53,3	—	—	—	30,1	48,6	21,3	9,5	—	90,5	21	21	09
39,9	26,1	34,0	—	—	—	39,9	26,1	34,0	—	—	—	21	23	23
32,3	27,4	40,3	—	—	—	34,5	22,4	43,1	—	100	—	21	23	52
27,8	25,9	46,3	—	—	—	25,2	25,4	49,4	66,9	33,1	—	21	23	53
34,3	22,5	43,2	100	—	—	35,9	18,8	45,3	—	100	—	21	23	61
33,0	22,4	44,6	53,6	—	46,4	50,4	30,5	19,1	—	6,9	93,1	21	23	69
45,7	41,4	12,9	—	—	—	49,2	36,9	13,9	—	100	—	21	23	70
28,7	23,1	48,2	—	—	100	37,5	22,9	39,6	—	23,9	76,1	21	23	71
42,9	31,0	26,1	100	—	—	45,8	26,4	27,8	—	100	—	21	23	72
32,4	23,0	44,6	100	—	—	44,8	25,6	29,6	0,2	16,3	83,5	21	23	73
37,4	30,4	32,2	100	—	—	52,0	34,4	13,6	0,5	20,6	78,9	21	23	76
31,0	23,7	45,3	36,4	—	63,6	52,5	34,0	13,5	0,4	9,1	90,5	21	23	91
31,4	24,6	44,0	17,7	—	82,3	47,4	29,1	23,5	0,6	15,9	83,5	21	23	01
25,8	21,0	53,2	100	—	—	47,7	31,2	21,1	0,4	9,0	90,6	21	23	09
27,9	35,6	36,5	—	—	—	41,7	53,2	5,1	—	—	100	21	31	91
34,8	25,2	40,0	—	—	—	33,8	23,7	42,5	50,0	50,0	—	21	33	61
31,4	29,2	39,4	—	—	—	39,6	28,2	32,2	—	33,3	66,7	21	33	69
32,4	36,2	31,4	—	—	—	33,8	49,7	16,5	28,6	—	71,4	21	33	71
42,6	32,8	24,6	—	—	—	46,2	27,2	26,6	—	100	—	21	33	72
31,2	27,2	41,6	100	—	—	41,4	31,1	27,5	2,9	16,1	81,0	21	33	73
36,5	31,9	31,6	—	—	—	44,9	34,2	20,9	—	22,0	78,0	21	33	76
29,0	30,1	40,9	—	—	—	48,4	37,8	13,8	—	18,6	81,4	21	33	91
30,5	28,9	40,6	—	—	—	50,4	36,6	13,0	—	17,2	82,8	21	33	01
23,1	24,9	52,0	—	—	—	40,3	40,9	18,8	4,0	7,2	88,8	21	33	09
30,8	38,6	30,6	—	—	—	33,1	41,5	25,4	—	—	100	21	41	73
27,5	28,2	44,3	100	—	—	34,9	34,5	30,6	7,2	10,7	82,1	21	43	73
33,3	34,3	32,4	—	—	—	43,9	45,3	10,8	8,6	9,2	82,2	21	43	76
28,6	26,5	44,9	—	—	—	47,0	41,4	11,6	5,6	7,9	86,5	21	43	01
21,1	29,3	49,6	—	—	—	30,1	53,4	16,5	10,0	—	90,0	21	43	09
31,2	24,7	44,1	100	—	—	41,7	28,7	29,6	1,7	13,3	85,0	21	52	73
30,9	28,7	40,4	—	—	—	30,9	28,7	40,4	—	—	—	21	52	01

leistungsempfänger

noch: 4. Mehrfachbezug
noch: c) Der Dreifachbezug

Leistungskombination Art mit Art mit Art I II III			Zahl der Empfänger	Bruttobetrag			Familienzuschlag			Nettobetrag			Kürzungsbetrag		
				zu- sammen 1)	darunter aus		zu- sammen 1)	darunter aus		zu- sammen 1)	darunter aus		zu- sammen 1)	darunter aus	
					Art I	Art II		Art I	Art II		Art I	Art II		Art I	Art II
in DM je Empfänger															
			1	2	3	4	5	6	7	8	9	10	11	12	13
noch: Weibliche Sozial															
21	53	72	1	141,00	58,00	56,00	—	—	—	128,00	58,00	43,00	13,00	—	13,00
21	53	73	57	206,10	59,80	57,70	1,80	1,80	—	152,10	58,50	49,90	54,00	1,80	7,80
21	53	76	4	169,80	61,80	55,80	—	—	—	130,80	58,00	49,30	39,00	3,80	6,50
21	53	91	3	186,00	56,30	44,60	—	—	—	110,70	56,30	36,30	75,30	—	8,30
21	53	01	1	229,00	55,00	56,00	36,00	—	—	173,00	55,00	43,00	56,00	—	13,00
21	53	09	3	249,70	56,30	56,00	—	—	—	143,70	56,30	43,00	106,00	—	13,00
21	61	01	1	210,00	67,00	65,00	—	—	—	210,00	67,00	65,00	—	—	—
21	69	70	1	186,00	62,00	104,00	—	—	—	186,00	62,00	104,00	—	—	—
21	69	76	1	169,00	64,00	52,00	—	—	—	134,00	64,00	17,00	35,00	—	35,00
21	69	91	2	206,00	69,00	52,00	—	—	—	116,50	69,00	26,00	89,50	—	26,00
21	70	91	5	164,80	63,80	16,00	—	—	—	105,80	63,80	16,00	59,00	—	—
21	70	01	1	147,00	55,00	15,00	—	—	—	76,00	55,00	15,00	71,00	—	—
21	70	09	1	218,00	58,00	15,00	—	—	—	143,00	58,00	15,00	75,00	—	—
21	71	91	1	242,00	89,00	68,00	—	—	—	118,00	89,00	27,00	124,00	—	41,00
21	71	01	1	374,00	55,00	105,00	142,00	—	40,00	216,00	55,00	25,00	158,00	—	80,00
21	73	91	5	232,00	57,00	90,00	—	—	—	136,80	57,00	71,20	95,20	—	18,80
21	73	01	2	233,50	60,50	71,50	—	—	—	136,50	60,50	51,50	97,00	—	20,00
21	73	09	2	300,50	59,50	90,00	—	—	—	173,50	59,50	55,50	127,00	—	34,50
21	75	09	1	219,00	59,00	60,00	—	—	—	99,00	59,00	15,00	120,00	—	45,00
21	76	91	9	198,80	62,80	51,00	—	—	—	105,00	62,80	26,80	93,80	—	24,20
21	76	01	3	196,00	58,30	51,00	13,00	—	—	108,70	58,30	32,70	87,30	—	18,30
21	76	09	12	237,80	61,10	50,80	—	—	—	133,10	61,10	31,70	104,70	—	19,10
21	91	98	3	182,30	65,30	85,00	—	—	—	121,00	65,30	23,70	61,30	—	61,30
21	91	01	47	223,10	64,90	79,80	1,10	—	—	107,60	64,90	25,90	115,50	—	53,90
21	91	09	259	264,90	64,80	84,20	0,10	—	0,10	124,90	64,80	25,50	140,00	—	58,70
21	99	01	3	169,30	64,30	30,00	—	—	—	110,00	64,30	30,00	59,30	—	—
21	99	09	3	207,30	59,00	30,00	—	—	—	124,00	59,00	30,00	83,30	—	—
23	23	73	1	182,00	44,00	48,00	—	—	—	159,00	44,00	48,00	23,00	—	—
23	31	33	1	221,00	26,00	104,00	—	—	—	221,00	26,00	104,00	—	—	—
23	31	70	1	142,00	53,00	69,00	—	—	—	130,00	41,00	69,00	12,00	12,00	—
23	31	72	1	172,00	52,00	80,00	—	—	—	160,00	40,00	80,00	12,00	12,00	—
23	31	73	123	227,80	45,20	93,80	4,70	—	4,70	171,40	36,70	93,80	56,40	8,50	—
23	31	76	2	177,00	58,50	68,50	—	—	—	117,50	45,00	68,50	59,50	13,50	—
23	31	91	2	199,00	48,50	65,50	—	—	—	134,00	48,50	65,50	65,00	—	—
23	31	01	4	193,30	47,80	76,80	—	—	—	147,30	42,80	76,80	46,00	5,00	—
23	31	09	2	287,00	44,00	91,00	—	—	—	141,50	37,50	91,00	145,50	6,50	—
23	33	73	3	220,00	53,00	77,00	—	—	—	173,70	53,00	73,30	46,30	—	3,70
23	41	72	1	165,00	47,00	78,00	—	—	—	155,00	37,00	78,00	10,00	10,00	—
23	41	73	64	203,60	41,90	71,70	—	—	—	149,10	34,80	71,30	54,50	7,10	0,40
23	41	76	2	155,00	47,00	58,00	—	—	—	108,00	42,00	58,00	47,00	5,00	—
23	41	01	3	209,00	48,70	65,70	—	—	—	130,00	48,70	61,00	79,00	—	4,70
23	41	09	1	227,00	56,00	71,00	—	—	—	214,00	43,00	71,00	13,00	13,00	—
23	51	73	1	241,00	49,00	102,00	—	—	—	191,00	49,00	102,00	50,00	—	—
23	52	73	1	188,00	44,00	54,00	—	—	—	161,00	44,00	54,00	27,00	—	—
23	53	76	2	163,00	55,50	56,00	—	—	—	117,50	55,50	49,50	45,50	—	6,50
23	53	91	1	214,00	47,00	82,00	—	—	—	93,00	30,00	56,00	121,00	17,00	26,00
23	61	73	4	251,00	49,00	117,00	8,80	—	8,80	212,00	49,00	117,00	39,00	—	—
23	61	76	1	173,00	51,00	69,00	—	—	—	162,00	51,00	69,00	11,00	—	—
23	61	01	1	214,06	53,00	74,00	—	—	—	140,00	53,00	74,00	74,00	—	—
23	69	72	2	197,50	62,00	95,50	—	—	—	134,50	62,00	32,50	63,00	—	63,00
23	69	73	9	232,30	46,40	112,20	17,60	—	17,60	153,90	45,20	40,20	78,40	1,20	72,00
23	69	76	5	185,80	54,20	79,80	3,40	—	3,40	115,40	54,20	24,00	70,40	—	55,80
23	69	91	1	213,00	54,00	74,00	—	—	—	79,00	54,00	5,00	134,00	—	69,00
23	70	73	15	158,00	51,70	16,30	—	—	—	140,90	51,70	16,30	17,10	—	—
23	70	76	1	131,00	63,00	15,00	—	—	—	105,00	63,00	15,00	26,00	—	—
23	70	91	1	154,00	49,00	20,00	—	—	—	109,00	49,00	20,00	45,00	—	—
23	70	01	1	140,00	48,00	15,00	—	—	—	96,00	48,00	15,00	44,00	—	—
23	71	73	9	242,20	50,60	106,10	2,20	—	2,20	195,00	50,60	89,10	47,20	—	17,00
23	71	91	1	118,00	48,00	65,00	—	—	—	118,00	48,00	65,00	—	—	—
23	72	01	1	152,00	44,00	40,00	—	—	—	117,00	44,00	40,00	35,00	—	—
23	73														

**von Sozialleistungen
von Leistungsarten**

Von 100 DM												Leistungskombination		
Bruttobetrag			Familienzuschlag			Nettobetrag			Kürzungsbetrag					
entfallen auf Leistungsart														
I	II	III	I	II	III	I	II	III	I	II	III			
14	15	16	17	18	19	20	21	22	23	24	25	Art I	Art mit II	Art mit III
leistungsempfänger														
41,1	39,7	19,2	—	—	—	45,3	33,6	21,1	—	100	—	21	53	72
29,0	28,0	43,0	100	—	—	38,5	32,8	28,7	2,4	14,4	83,2	21	53	73
36,4	32,8	30,8	—	—	—	44,3	37,7	18,0	9,7	16,7	73,6	21	53	76
30,3	24,0	45,7	—	—	—	50,9	32,8	16,3	—	11,0	89,0	21	53	91
24,0	24,5	51,5	—	—	100	31,8	24,9	43,3	—	23,2	76,8	21	53	01
22,6	22,4	55,0	—	—	—	39,2	29,9	30,9	—	12,3	87,7	21	53	09
31,9	31,0	37,1	—	—	—	31,9	31,0	37,1	—	—	—	21	61	01
33,3	55,9	10,8	—	—	—	33,3	55,9	10,8	—	—	—	21	69	70
37,9	30,8	31,3	—	—	—	47,8	12,7	39,5	—	100	—	21	69	76
33,5	25,2	41,3	—	—	—	59,2	22,3	18,5	—	29,1	70,9	21	69	91
38,7	9,7	51,6	—	—	—	60,3	15,1	24,6	—	—	100	21	70	91
37,4	10,2	52,4	—	—	—	72,4	19,7	7,9	—	—	100	21	70	01
26,6	6,9	66,5	—	—	—	40,6	10,5	48,9	—	—	100	21	70	09
36,8	28,1	35,1	—	—	—	75,4	22,9	1,7	—	33,1	66,9	21	71	91
14,7	28,1	57,2	—	28,2	71,8	25,5	11,6	62,9	—	50,6	49,4	21	71	01
24,6	38,8	36,6	—	—	—	41,7	52,0	6,3	—	19,7	80,3	21	73	91
25,9	30,6	43,5	—	—	—	44,3	37,7	18,0	—	20,6	79,4	21	73	01
19,8	30,0	50,2	—	—	—	34,3	32,0	33,7	—	27,2	72,8	21	73	09
26,9	27,4	45,7	—	—	—	59,6	15,2	25,2	—	37,5	62,5	21	75	09
31,6	25,7	42,7	—	—	—	59,8	25,5	14,7	—	25,8	74,2	21	76	91
29,8	26,0	44,2	—	—	100	53,6	30,1	16,3	—	21,0	79,0	21	76	01
25,7	21,3	53,0	—	—	—	45,9	23,8	30,3	—	18,2	81,8	21	76	09
35,8	46,6	17,6	—	—	—	54,0	19,6	26,4	—	100	—	21	91	98
29,1	35,8	35,1	—	—	100	60,3	24,1	15,6	—	46,7	53,3	21	91	01
24,5	31,8	43,7	—	100	—	51,9	20,4	27,7	—	41,9	58,1	21	91	09
38,0	17,7	44,3	—	—	—	58,5	27,3	14,2	—	—	100	21	99	01
28,5	14,5	57,0	—	—	—	47,6	24,2	28,2	—	—	100	21	99	09
24,2	26,4	49,4	—	—	—	27,7	30,2	42,1	—	—	100	23	23	73
11,8	47,1	41,1	—	—	—	11,8	47,1	41,1	—	—	—	23	31	33
37,3	48,6	14,1	—	—	—	31,5	53,1	15,4	100	—	—	23	31	70
30,2	46,5	23,3	—	—	—	25,0	50,0	25,0	100	—	—	23	31	72
19,8	41,2	39,0	—	100	—	21,4	54,7	23,9	15,1	—	84,9	23	31	73
33,1	38,7	28,2	—	—	—	38,3	58,3	3,4	22,7	—	77,3	23	31	76
24,4	32,9	42,7	—	—	—	36,2	48,9	14,9	—	100	—	23	31	91
24,7	39,7	35,6	—	—	—	29,1	52,1	18,8	10,9	—	89,1	23	31	01
15,3	31,7	53,0	—	—	—	26,5	64,3	9,2	4,5	—	95,5	23	31	09
24,1	35,0	40,9	—	—	—	30,5	42,2	27,3	—	8,0	92,0	23	33	73
28,5	47,3	24,2	—	—	—	23,9	50,3	25,8	100	—	—	23	41	72
20,6	35,2	44,2	—	—	—	23,4	47,8	28,8	13,0	0,7	86,3	23	41	73
30,3	37,4	32,3	—	—	—	38,9	53,7	7,4	10,6	—	89,4	23	41	76
23,3	31,4	45,3	—	—	—	37,5	46,9	15,6	—	5,9	94,1	23	41	01
24,7	31,3	44,0	—	—	—	20,1	33,2	46,7	100	—	—	23	41	09
20,3	42,3	37,4	—	—	—	25,7	53,4	20,9	—	—	100	23	51	73
23,4	28,7	47,9	—	—	—	27,3	33,5	39,2	—	—	100	23	52	73
34,0	34,4	31,6	—	—	—	47,2	42,1	10,7	—	14,3	85,7	23	53	76
22,0	38,3	39,7	—	—	—	32,3	60,2	7,5	14,0	21,5	64,5	23	53	91
19,5	46,6	33,9	—	100	—	23,1	55,2	21,7	—	—	100	23	61	73
29,5	39,9	30,6	—	—	—	31,5	42,6	25,9	—	—	100	23	61	76
24,8	34,6	40,6	—	—	—	37,9	52,8	9,3	—	—	100	23	61	01
31,4	48,4	20,2	—	—	—	46,1	24,2	29,7	—	100	—	23	69	72
20,0	48,3	31,7	—	100	—	29,4	26,1	44,5	1,5	91,8	6,7	23	69	73
29,2	42,9	27,9	—	100	—	47,0	20,8	32,2	—	79,3	20,7	23	69	76
25,4	34,7	39,9	—	—	—	68,4	6,3	25,3	—	51,5	48,5	23	69	91
32,7	10,3	57,0	—	—	—	36,7	11,6	51,7	—	—	100	23	70	73
48,1	11,5	40,4	—	—	—	60,0	14,3	25,7	—	—	100	23	70	76
31,8	13,0	55,2	—	—	—	45,0	18,3	36,7	—	—	100	23	70	91
34,3	10,7	55,0	—	—	—	50,0	15,6	34,4	—	—	100	23	70	01
20,9	43,8	35,3	—	100	—	25,9	45,7	28,4	—	36,0	64,0	23	71	73
40,7	55,1	4,2	—	—	—	40,7	55,1	4,2	—	—	—	23	71	91
28,9	26,3	44,8	—	—	—	37,6	34,2	28,2	—	—	100	23	72	01
27,8	45,5	26,7	—	—	—	53,9	39,2	6,9	—	52,1	47,9	23	73	76
19,3	34,8	45,9	—	—	100	31,5	52,3	16,2	0,2	7,6	92,2	23	73	91
27,0	47,4	25,6	—	—	—	29,4	42,8	27,8	—	100	—	23	73	98
17,1	31,1	51,8	—	—	100	28,5	49,2	22,3	—	3,9	96,1	23	73	01
16,0	30,2	53,8	—	—	—	27,6	45,0	27,4	—	9,8	90,2	23	73	09
27,2	27,2	45,6	—	—	100	48,2	30,2	21,6	—	23,4	76,6	23	76	91
50,9	43,1	6,0	—	—	—	68,6	23,3	8,1	—	100	—	23	76	98
27,7	27,4	44,9	—	—	100	47,2	34,4	18,4	—	17,5	82,5	23	76	01
24,0	22,1	53,9	—	—	—	44,4	29,6	26,0	—	13,2	86,8	23	76	09
24,3	34,9	40,8	—	—	—	37,9	36,4	25,7	—	32,1	67,9	23	77	01
34,1	51,1	14,8	—	—	—	49,7	28,8	21,5	—	100	—	23	91	98
23,7	38,3	38,0	—	50,9	49,1	43,4	37,1	19,5	—	39,7	60,3	23	91	01
21,1	32,8	46,1	—	—	—	43,1	28,7	28,2	—	36,6	63,4	23	91	09
31,1	17,7	51,2	—	—	—	43,9	25,0	31,1	—	—	100	23	99	01
43,2	0,8	56,0	—	—	—	67,5	1,3	31,2	—	—	100	23	99	09
35,1	33,0	31,9	—	—	—	44,4	32,7	22,9	—	34,1	65,9	25	25	74
26,2	25,7	48,1	—	—	—	36,7	34,1	29,2	5,2	9,1	85,7	25	25	75
28,6	31,3	40,1	—	—	—	31,3	43,7	25,0	21,9	—	78,1	25	25	91
25,5	26,8	47,7	—	—	—	32,2	36,2	31,6	10,5	5,6	83,9	25	35	75
23,3	30,1	46,6	—	—	—	32,1	44,8	23,1	5,4	—	94,6	25	45	75
33,0	37,7	29,3	—	—	—	41,2	47,1	11,7	—	—	100	25	55	74
24,9	30,5	44,6	—	—	—	29,5	43,2	27,3	13,9	—	86,1	25	55	75

noch: 4. Mehrfachbezug

noch: c) Der Dreifachbezug

Leistungskombination Art mit Art mit Art I II III			Zahl der Empfänger	Bruttobetrag			Familienzuschlag			Nettobetrag			Kürzungsbetrag		
				zu- sammen 1)	darunter aus		zu- sammen 1)	darunter aus		zu- sammen 1)	darunter aus		zu- sammen 1)	darunter aus	
					Art I	Art II		Art I	Art II		Art I	Art II		Art I	Art II
in DM je Empfänger															
			1	2	3	4	5	6	7	8	9	10	11	12	13
noch: Weibliche Sozial															
25	61	74	4	139,80	30,80	78,00	—	—	—	123,80	30,80	78,00	16,00	—	—
25	69	74	3	121,70	31,30	59,30	—	—	—	85,70	31,30	40,30	36,00	—	19,00
25	69	09	1	204,00	35,00	56,00	—	—	—	152,00	35,00	56,00	52,00	—	—
25	70	74	1	78,00	32,00	15,00	—	—	—	63,00	32,00	15,00	15,00	—	—
25	70	75	1	110,00	35,00	15,00	—	—	—	98,00	35,00	15,00	12,00	—	—
25	71	74	2	124,00	29,00	64,00	—	—	—	86,50	29,00	47,50	37,50	—	16,50
25	74	91	1	108,00	32,00	31,00	—	—	—	64,00	32,00	16,00	44,00	—	15,00
25	74	01	18	127,50	32,60	31,00	—	—	—	67,70	32,60	16,20	59,80	—	14,80
25	74	09	78	169,70	32,20	31,10	—	—	—	108,00	32,20	17,40	61,70	—	13,70
25	75	91	2	140,00	35,00	60,00	—	—	—	86,50	35,00	42,50	53,50	—	17,50
25	75	01	2	197,00	36,00	60,00	—	—	—	94,00	36,00	42,50	103,00	—	17,50
25	75	09	10	199,30	33,70	60,00	—	—	—	113,00	33,70	45,50	86,30	—	14,50
31	33	69	1	218,00	85,00	42,00	—	—	—	192,00	85,00	42,00	26,00	—	—
31	33	71	1	265,00	104,00	46,00	—	—	—	206,00	104,00	46,00	59,00	—	—
31	33	72	3	182,60	83,70	59,00	—	—	—	168,30	83,70	44,70	14,30	—	14,30
31	33	73	98	237,80	90,90	57,90	3,10	3,10	—	177,90	90,20	46,50	59,90	0,70	11,40
31	33	76	2	172,50	64,00	58,50	—	—	—	138,00	64,00	52,50	34,50	—	6,00
31	33	01	1	247,00	89,00	57,00	—	—	—	137,00	89,00	43,00	110,00	—	14,00
31	33	09	3	312,70	97,70	51,30	—	—	—	165,00	97,70	42,60	147,70	—	8,70
31	43	73	2	238,50	95,50	53,00	—	—	—	180,00	95,50	44,50	58,50	—	8,50
31	52	73	1	232,00	90,00	52,00	—	—	—	182,00	90,00	52,00	50,00	—	—
31	53	73	2	225,50	81,50	54,00	—	—	—	164,50	81,50	43,00	61,00	—	11,00
31	70	91	2	184,50	82,00	17,50	—	—	—	109,00	82,00	17,50	75,50	—	—
31	70	09	1	230,00	115,00	15,00	—	—	—	146,00	115,00	15,00	84,00	—	—
31	71	73	2	282,50	105,00	87,50	7,50	—	7,50	183,50	105,00	35,00	99,00	—	52,50
31	71	91	1	293,00	105,00	75,00	58,00	20,00	10,00	164,00	105,00	26,00	129,00	—	49,00
31	73	91	2	257,00	82,00	90,00	—	—	—	166,00	82,00	67,00	91,00	—	23,00
31	91	98	1	195,00	78,00	85,00	—	—	—	122,00	78,00	12,00	73,00	—	73,00
31	91	01	7	249,30	79,60	85,00	—	—	—	108,90	79,60	11,70	140,40	—	73,30
31	91	09	32	287,90	79,80	80,30	—	—	—	140,10	79,80	14,10	147,80	—	66,20
31	99	01	1	178,00	72,00	30,00	—	—	—	118,00	72,00	30,00	60,00	—	—
33	41	43	1	193,00	68,00	72,00	—	—	—	178,00	53,00	72,00	15,00	15,00	—
33	41	73	2	213,50	52,00	81,50	—	—	—	167,00	45,50	81,50	46,50	6,50	—
33	41	76	1	146,00	30,00	66,00	—	—	—	111,00	23,00	66,00	35,00	7,00	—
33	41	09	1	210,00	29,00	68,00	—	—	—	136,00	23,00	68,00	74,00	6,00	—
33	61	72	6	207,30	55,70	111,70	—	—	—	207,30	55,70	111,70	—	—	—
33	61	73	26	248,10	54,70	119,50	16,00	—	16,00	216,20	54,70	119,20	31,90	—	0,30
33	69	72	17	188,90	53,10	99,40	2,60	—	2,60	131,70	52,90	42,40	57,20	0,20	57,00
33	69	73	42	252,60	53,10	125,10	18,50	—	18,50	157,90	53,00	40,70	94,70	0,10	84,40
33	69	76	1	193,00	53,00	87,00	—	—	—	115,00	53,00	22,00	78,00	—	65,00
33	70	72	2	106,50	51,50	15,00	—	—	—	106,50	51,50	15,00	—	—	—
33	70	73	14	158,90	56,70	16,40	—	—	—	129,60	56,70	16,40	29,30	—	—
33	70	91	1	182,00	82,00	15,00	—	—	—	104,00	82,00	15,00	78,00	—	—
33	71	72	1	183,00	48,00	95,00	—	—	—	183,00	48,00	95,00	—	—	—
33	71	73	11	221,20	59,80	75,00	0,90	—	0,90	156,20	59,80	47,00	65,00	—	28,00
33	72	91	2	193,00	54,00	40,00	14,00	—	—	144,00	54,00	40,00	49,00	—	—
33	73	76	1	219,00	79,00	90,00	—	—	—	144,00	79,00	50,00	75,00	—	40,00
33	73	91	34	252,60	59,60	83,60	24,40	—	—	143,70	59,60	66,30	108,90	—	17,30
33	73	98	2	176,00	60,50	91,50	—	—	—	155,00	60,50	70,50	21,00	—	21,00
33	73	01	6	308,30	55,00	80,00	83,50	—	—	144,00	55,00	55,50	164,30	—	24,50
33	73	09	5	307,60	55,40	90,00	—	—	—	166,60	55,40	75,40	141,60	—	14,60
33	76	91	13	197,50	61,10	51,40	—	—	—	107,60	61,10	24,90	89,90	—	26,50
33	76	01	9	203,40	63,90	51,30	3,60	—	—	123,80	63,90	28,80	79,60	—	22,50
33	76	09	5	236,00	64,80	51,80	—	—	—	124,20	64,80	27,00	111,80	—	24,80
33	91	98	3	176,60	71,70	85,00	—	—	—	109,30	71,70	17,70	67,30	—	67,30
33	91	01	11	258,40	66,40	92,50	23,60	—	7,50	109,50	66,40	28,10	148,90	—	64,40
33	91	09	39	272,70	66,70	85,70	0,70	—	0,70	131,20	66,70	24,50	141,50	—	61,20
35	35	75	3	129,60	32,70	36,00	—	—	—	97,30	30,30	36,00	32,30	2,40	—
35	55	75	1	133,00	32,00	41,00	—	—	—	82,00	25,00	41,00	51,00	7,00	—
35	71	74	1	136,00	40,00	65,00	—	—	—	74,00	38,00	25,00	62,00	2,00	40,00
35	74	01	7	135,30	33,60	31,00	—	—	—	73,60	33,60	17,90	61,70	—	13,10
35	74	09	15	168,80	36,10	31,00	—	—	—	102,30	36,10	12,1			

1) Summe der Beträge aus allen Leistungsarten

von Sozialleistungen
von Leistungsarten

Von 100 DM												Leistungskombination		
Bruttobetrag			Familienzuschlag			Nettobetrag			Kürzungsbetrag					
entfallen auf Leistungsart														
I	II	III	I	II	III	I	II	III	I	II	III			
14	15	16	17	18	19	20	21	22	23	24	25	Art I	Art mit II	Art mit III
leistungsempfänger														
22,0	55,8	22,2	—	—	—	24,9	63,0	12,1	—	—	100	25	61	74
25,7	48,7	25,6	—	—	—	36,5	47,0	16,5	—	52,8	47,2	25	69	74
17,2	27,5	55,3	—	—	—	23,0	36,8	40,2	—	—	100	25	69	09
41,0	19,2	39,8	—	—	—	50,8	23,8	25,4	—	—	100	25	70	74
31,8	13,6	54,6	—	—	—	35,7	15,3	49,0	—	—	100	25	70	75
23,4	51,6	25,0	—	—	—	33,5	54,9	11,6	—	44,0	56,0	25	71	74
29,6	28,7	41,7	—	—	—	50,0	25,0	25,0	—	34,1	65,9	25	74	91
25,6	24,3	50,1	—	—	—	48,2	23,9	27,9	—	24,7	75,3	25	74	01
19,0	18,3	62,7	—	—	—	29,8	16,1	54,1	—	22,2	77,8	25	74	09
25,0	42,9	32,1	—	—	—	40,5	49,1	10,4	—	32,7	67,3	25	75	91
18,3	30,5	51,2	—	—	—	38,3	45,2	16,5	—	17,0	83,0	25	75	01
16,9	30,1	53,0	—	—	—	29,8	40,3	20,9	—	16,8	83,2	25	75	09
39,0	19,3	41,7	—	—	—	44,3	21,9	33,8	—	—	100	31	33	69
39,2	17,4	43,4	—	—	—	50,5	22,3	27,2	—	—	100	31	33	71
45,8	32,3	21,9	—	—	—	49,7	26,6	23,7	—	100	—	31	33	72
38,2	24,4	37,4	100	—	—	50,7	26,1	23,2	1,2	19,0	79,8	31	33	73
37,1	33,9	29,0	—	—	—	46,4	38,0	15,6	—	17,4	82,6	31	33	76
36,0	23,1	40,9	—	—	—	65,0	31,4	3,6	—	12,7	87,3	31	33	01
31,2	16,4	52,4	—	—	—	59,2	25,8	15,0	—	5,9	94,1	31	33	09
40,0	22,2	37,8	—	—	—	53,1	24,7	22,2	—	14,5	85,5	31	43	73
38,8	22,4	38,8	—	—	—	49,5	28,6	21,9	—	—	100	31	52	73
36,2	23,9	39,9	—	—	—	49,6	26,1	24,3	—	18,0	82,0	31	53	73
44,4	9,5	46,1	—	—	—	75,2	16,1	8,7	—	—	100	31	70	91
50,0	6,5	43,5	—	—	—	78,8	10,3	10,9	—	—	100	31	70	09
37,2	31,0	31,8	—	100	—	57,2	19,1	23,7	—	53,0	47,0	31	71	73
35,8	25,6	38,6	34,5	17,2	48,3	64,0	15,9	20,1	—	38,0	62,0	31	71	91
31,9	35,0	33,1	—	—	—	49,4	40,4	10,2	—	25,3	74,7	31	73	91
40,0	43,6	16,4	—	—	—	63,9	9,8	26,3	—	100	—	31	91	98
31,9	34,1	34,0	—	—	—	73,1	10,8	16,1	—	52,2	47,8	31	91	01
27,7	27,9	44,4	—	—	—	56,9	10,1	33,0	—	44,8	55,2	31	91	09
40,4	16,9	42,7	—	—	—	61,0	25,4	13,6	—	—	100	31	99	01
35,2	37,3	27,5	—	—	—	29,8	40,4	29,8	100	—	—	33	41	43
24,3	38,2	37,5	—	—	—	27,2	48,8	24,0	14,0	—	86,0	33	41	73
20,5	45,2	34,3	—	—	—	20,7	59,5	19,8	20,0	—	80,0	33	41	76
13,8	32,4	53,8	—	—	—	16,9	50,0	33,1	8,1	—	91,9	33	41	09
26,8	53,9	19,3	—	—	—	26,8	53,9	19,3	—	—	—	33	61	72
22,0	48,2	29,8	—	100	—	25,3	55,1	19,6	—	0,9	99,1	33	61	73
28,1	52,6	19,3	—	100	—	40,2	32,2	27,6	0,3	99,7	—	33	69	72
21,0	49,5	29,5	—	100	—	33,5	25,8	40,7	0,1	89,1	10,8	33	69	73
27,5	45,1	27,4	—	—	—	46,1	19,1	34,8	—	83,3	16,7	33	69	76
48,4	14,1	37,5	—	—	—	48,4	14,1	37,5	—	—	—	33	70	72
35,7	10,3	54,0	—	—	—	43,8	12,6	43,6	—	—	100	33	70	73
45,1	8,2	46,7	—	—	—	78,8	14,4	6,8	—	—	100	33	70	91
26,2	51,9	21,9	—	—	—	26,2	51,9	21,9	—	—	—	33	71	72
27,0	33,9	39,1	—	100	—	38,3	30,1	31,6	—	43,1	56,9	33	71	73
28,0	20,7	51,3	—	—	100	37,5	27,8	34,7	—	—	100	33	72	91
36,1	41,1	22,8	—	—	—	54,9	34,7	10,4	—	53,3	46,7	33	73	76
23,6	33,1	43,3	—	—	100	41,5	46,1	12,4	—	15,9	84,1	33	73	91
34,4	52,0	13,6	—	—	—	39,0	45,5	15,5	—	100	—	33	73	98
17,8	26,0	56,2	—	—	100	38,2	38,5	23,3	—	14,9	85,1	33	73	01
18,0	29,3	52,7	—	—	—	33,3	45,3	21,4	—	10,4	89,6	33	73	09
30,9	26,0	43,1	—	—	—	56,8	23,1	20,1	—	29,5	70,5	33	76	91
31,4	25,2	43,4	—	—	100	51,6	23,3	25,1	—	28,3	71,7	33	76	01
27,5	21,9	50,6	—	—	—	52,2	21,7	26,1	—	22,2	77,8	33	76	09
40,6	48,1	11,3	—	—	—	65,6	16,2	18,2	—	100	—	33	91	98
25,7	35,8	38,5	—	31,8	68,2	60,6	25,7	13,7	—	43,3	56,7	33	91	01
24,5	31,4	44,1	—	100	—	50,8	18,7	30,5	—	43,3	56,7	33	91	09
25,2	27,8	47,0	—	—	—	31,1	37,0	31,9	—	7,4	92,6	35	35	75
24,1	30,8	45,1	—	—	—	30,5	50,0	19,5	13,7	—	86,3	35	55	75
29,4	47,8	22,8	—	—	—	51,4	33,8	14,8	3,2	64,5	32,3	35	71	74
24,8	22,9	52,3	—	—	—	45,7	24,3	30,0	—	21,2	78,8	35	74	01
21,4	18,4	60,2	—	—	—	35,3	11,8	52,9	—	28,4	71,6	35	74	09
18,0	32,8	49,2	—	—	—	37,5	17,0	45,5	—	47,4	52,6	35	75	01
17,3	30,1	52,6	—	—	—	31,5	41,1	27,4	—	16,7	83,3	35	75	09
21,7	24,5	53,8	—	—	—	40,4	27,3	32,3	—	21,2	78,8	35	91	09
29,3	25,7	45,0	—	—	—	43,9	29,7	26,4	—	17,6	82,4	41	43	69
33,4	25,0	41,6	100	—	—	44,7	28,2	27,1	3,1	16,5	80,4	41	43	73
38,0	31,5	30,5	—	—	—	55,1	36,5	8,4	1,2	20,6	78,2	41	43	76
31,7	23,3	45,0	—	—	—	55,0	40,4	4,6	—	—	100	41	43	91
27,7	23,5	48,8	—	—	100	46,5	34,4	19,1	2,6	8,9	88,5	41	43	01
25,7	23,0	51,3	—	—	—	42,9	36,0	21,1	4,6	6,9	88,5	41	43	09
39,2	35,4	25,4	—	—	—	49,1	44,3	6,6	—	—	100	41	69	76
51,5	11,2	37,3	—	—	—	65,7	14,3	20,0	—	—	100	41	70	76
27,2	10,2	62,6	—	—	—	43,5	16,3	40,2	—	—	100	41	70	01
32,7	23,7	43,6	—	—	—	65,2	15,7	19,1	—	31,7	68,3	41	76	01
25,0	20,8	54,2	—	—	—	46,2	13,8	40,0	—	29,1	70,9	41	76	09
37,1	50,9	12,0	—	—	—	56,4	25,4	18,2	—	100	—	41	91	98

noch: 4. Mehrfachbezug

noch: c) Der Dreifachbezug

Leistungskombination Art mit Art mit Art I II III			Zahl der Empfänger	Bruttobetrag			Familienzuschlag			Nettobetrag			Kürzungsbetrag		
				zu- sammen 1)	darunter aus		zu- sammen 1)	darunter aus		zu- sammen 1)	darunter aus		zu- sammen 1)	darunter aus	
					Art I	Art II		Art I	Art II		Art I	Art II		Art I	Art II
in DM je Empfänger															
			1	2	3	4	5	6	7	8	9	10	11	12	13
noch: Weibliche Sozial															
43	61	73	3	282,30	53,30	159,00	34,70	—	34,70	252,30	53,30	159,00	30,00	—	—
43	69	73	27	255,70	49,10	135,90	31,90	—	31,90	163,30	49,10	48,90	92,40	—	87,00
43	71	73	1	294,00	64,00	160,00	45,00	—	45,00	204,00	64,00	100,00	90,00	—	60,00
43	73	76	1	163,00	53,00	60,00	—	—	—	116,00	53,00	27,00	47,00	—	33,00
43	73	01	7	335,70	48,70	70,00	104,00	—	—	149,30	48,40	68,90	186,40	0,30	1,10
43	73	09	1	249,00	47,00	70,00	—	—	—	179,00	47,00	70,00	70,00	—	—
43	76	98	2	133,00	54,00	50,00	—	—	—	118,50	54,00	35,50	14,50	—	14,50
43	76	01	15	196,80	57,10	50,00	—	—	—	97,50	57,10	29,60	99,30	—	20,40
43	76	09	3	202,70	52,70	50,00	—	—	—	123,70	52,70	38,00	79,00	—	12,00
43	91	98	3	175,70	65,30	85,00	—	—	—	114,70	65,30	24,00	61,00	—	61,00
43	91	01	5	251,40	56,60	93,20	16,60	—	16,60	109,20	56,60	34,80	142,20	—	58,40
45	45	75	7	128,30	30,30	38,00	—	—	—	86,30	24,90	38,00	42,00	5,40	—
45	45	01	1	101,00	35,00	32,00	—	—	—	94,00	28,00	32,00	7,00	7,00	—
45	61	74	1	151,00	38,00	82,00	—	—	—	130,00	38,00	82,00	21,00	—	—
45	70	74	1	73,00	27,00	15,00	—	—	—	64,00	27,00	15,00	9,00	—	—
45	71	74	1	160,00	34,00	95,00	—	—	—	89,00	34,00	45,00	71,00	—	50,00
45	74	01	10	120,80	36,80	31,00	—	—	—	53,70	36,80	12,60	67,10	—	18,40
45	74	09	7	197,90	35,10	31,00	—	—	—	132,60	35,10	14,40	65,30	—	16,60
45	75	09	3	242,00	35,00	60,00	—	—	—	147,00	35,00	35,00	95,00	—	25,00
50	52	73	2	222,50	78,50	54,00	—	—	—	160,50	78,50	42,00	62,00	—	12,00
51	52	73	1	212,00	68,00	54,00	—	—	—	150,00	68,00	42,00	62,00	—	12,00
51	53	61	1	255,00	85,00	62,00	—	—	—	255,00	85,00	62,00	—	—	—
51	53	73	8	228,00	85,00	53,00	—	—	—	168,90	85,00	43,90	59,10	—	9,10
51	53	76	1	177,00	54,00	70,00	—	—	—	147,00	54,00	70,00	30,00	—	—
51	71	73	1	290,00	85,00	115,00	—	—	—	205,00	85,00	80,00	85,00	—	35,00
52	61	72	1	237,00	54,00	143,00	—	—	—	237,00	54,00	143,00	—	—	—
52	61	73	1	213,00	54,00	69,00	—	—	—	172,00	54,00	69,00	41,00	—	—
52	70	73	2	180,50	70,50	20,00	—	—	—	148					

1) Summe der Beträge aus allen Leistungsarten

**von Sozialleistungen
von Leistungsarten**

Von 100 DM												Leistungskombination Art mit Art mit Art I II III		
Bruttobetrag			Familienzuschlag			Nettobetrag			Kürzungsbetrag					
entfallen auf Leistungsart														
I	II	III	I	II	III	I	II	III	I	II	III			
14	15	16	17	18	19	20	21	22	23	24	25			
18,9	56,3	24,8	—	100	—	21,1	63,0	15,9	—	—	100	43	61	73
19,2	53,1	27,7	—	100	—	30,1	29,9	40,0	—	94,1	5,9	43	69	73
21,8	54,4	23,8	—	100	—	31,4	49,0	19,6	—	66,7	33,3	43	71	73
32,5	36,8	30,7	—	—	—	45,7	23,3	31,0	—	70,2	29,8	43	73	76
14,5	20,9	64,6	—	—	100	32,4	46,1	21,5	0,2	0,6	99,2	43	73	01
18,9	28,1	53,0	—	—	—	26,3	39,1	34,6	—	—	100	43	73	09
40,6	37,6	21,8	—	—	—	45,6	30,0	24,4	—	100	—	43	76	98
29,0	25,4	45,6	—	—	—	58,6	30,3	11,1	—	20,5	79,5	43	76	01
26,0	24,7	49,3	—	—	—	42,6	30,7	26,7	—	15,2	84,8	43	76	09
37,2	48,4	14,4	—	—	—	57,0	20,9	22,1	—	100	—	43	91	98
22,5	37,1	40,4	—	100	—	51,8	31,9	16,3	—	41,1	58,9	43	91	01
23,6	29,6	46,8	—	—	—	28,9	44,0	27,1	12,9	—	87,1	45	45	75
34,7	31,7	33,6	—	—	—	29,8	34,0	36,2	100	—	—	45	45	01
25,2	54,3	20,5	—	—	—	29,2	63,1	7,7	—	—	100	45	61	74
37,0	20,5	42,5	—	—	—	42,2	23,4	34,4	—	—	100	45	70	74
21,2	59,4	19,4	—	—	—	38,2	50,6	11,2	—	70,4	29,6	45	71	74
30,5	25,7	43,8	—	—	—	68,5	23,5	8,0	—	27,4	72,6	45	74	01
17,7	15,7	66,6	—	—	—	26,5	10,9	62,6	—	25,4	74,6	45	74	09
14,5	24,8	60,7	—	—	—	23,8	23,8	52,4	—	26,3	73,7	45	75	09
35,3	24,3	40,4	—	—	—	48,9	26,2	24,9	—	19,4	80,6	50	52	73
32,1	25,5	42,4	—	—	—	45,3	28,0	26,7	—	19,4	80,6	51	52	73
33,3	24,3	42,4	—	—	—	33,3	24,3	42,4	—	—	—	51	53	61
37,3	23,2	39,5	—	—	—	50,3	26,0	23,7	—	15,4	84,6	51	53	73
30,5	39,5	30,0	—	—	—	36,7	47,6	15,7	—	—	100	51	53	76
29,3	39,7	31,0	—	—	—	41,5	39,0	19,5	—	41,2	58,8	51	71	73
22,8	60,3	16,9	—	—	—	22,8	60,3	16,9	—	—	—	52	61	72
25,4	32,4	42,2	—	—	—	31,4	40,1	28,5	—	—	100	52	61	73
39,0	11,1	49,9	—	—	—	47,6	13,5	38,9	—	—	100	52	70	73
30,2	22,3	47,5	—	—	—	39,7	29,4	30,9	—	—	100	52	72	91
38,3	14,2	47,5	—	—	—	55,7	20,6	23,7	—	—	100	52	72	01
25,0	25,0	50,0	—	—	—	50,0	45,0	5,0	—	5,0	95,0	52	76	09
38,5	35,3	26,2	—	—	—	45,1	41,3	13,6	—	—	100	53	61	73
34,5	27,5	38,0	—	—	—	48,0	19,4	32,6	—	48,2	61,8	53	71	73
30,2	43,9	25,9	—	—	—	38,5	42,2	19,3	—	50,0	50,0	53	73	76
27,3	35,5	37,2	—	—	100	44,9	44,5	10,6	—	21,4	78,6	53	73	91
37,6	60,4	2,0	—	—	—	41,8	56,0	2,2	—	100	—	53	73	98
25,6	29,5	44,9	—	—	100	37,4	34,9	27,7	—	17,7	82,3	53	73	01
28,8	25,0	46,2	—	—	100	54,5	23,1	22,4	—	27,0	73,0	53	76	91
35,8	24,9	39,3	—	—	—	71,3	17,8	10,9	—	32,0	68,0	53	76	01
29,9	32,2	37,9	—	—	—	41,6	5,8	52,6	—	100	—	53	91	09
20,3	17,6	62,1	—	—	—	32,5	13,1	54,4	—	25,2	74,8	55	74	09
40,7	34,0	25,3	—	—	—	48,0	40,0	12,0	—	—	100	61	73	01
62,9	11,3	25,8	100	—	—	56,1	13,4	30,5	100	—	—	69	70	72
54,9	9,7	35,4	100	—	—	42,6	12,3	45,1	100	—	—	69	70	73
35,6	26,5	37,9	35,4	—	64,6	30,8	48,0	21,2	41,4	—	58,6	69	73	91
34,9	25,1	40,0	24,4	—	75,6	29,6	50,5	19,9	40,2	—	59,8	69	73	01
10,7	28,6	60,7	—	—	—	10,7	28,6	60,7	—	—	—	70	72	91
12,2	32,5	55,3	—	—	—	15,3	40,8	43,9	—	—	100	70	72	01
9,0	47,2	43,8	—	—	—	12,6	65,9	21,5	—	—	100	70	73	91
11,3	34,1	54,6	—	—	—	17,1	51,7	31,2	—	—	100	70	76	91
16,0	68,0	16,0	—	—	—	19,2	61,5	19,3	—	100	—	70	91	98
32,7	34,6	32,7	—	—	—	46,3	35,4	18,3	—	32,7	67,3	71	73	91
24,3	30,4	45,3	—	—	—	45,9	28,4	25,7	—	32,6	67,4	71	91	09
38,7	21,8	39,5	—	—	100	55,2	16,9	27,9	8,2	30,9	60,9	73	76	91
32,1	25,5	42,4	—	—	—	55,8	22,1	22,1	—	30,1	69,9	73	76	01
41,7	47,8	10,5	—	100	—	58,2	27,1	14,7	—	100	—	73	91	98
35,1	37,2	27,7	—	100	—	45,2	27,7	27,1	12,3	58,4	29,3	73	91	01
28,1	28,6	43,3	—	100	—	54,8	23,6	21,6	—	34,0	66,0	73	91	09
11,7	32,1	56,2	—	—	—	11,5	26,8	61,7	12,1	43,1	44,8	74	91	09
33,0	53,5	13,5	—	—	—	47,1	33,4	19,5	0,8	99,2	—	76	91	98
24,7	35,5	39,8	—	—	100	47,8	33,7	18,5	—	37,4	62,6	76	91	01
21,0	32,8	46,2	—	—	—	39,3	25,4	35,3	—	41,2	58,8	76	91	09
38,5	20,8	40,7	—	—	—	62,0	33,6	4,4	—	—	100	91	98	09
30,6	27,5	41,9	47,4	18,4	34,2	43,3	29,7	27,0	1,1	22,3	76,6	Insgesamt		

noch: 4. Mehrfachbezug von Sozialleistungen
d) Der Vier- und Fünffachbezug von Leistungsarten

Leistungskombination Art Art Art Art Art mit mit mit mit mit I II III IV V					Zahl der Emp- fänger	Bruttobetrag					Fami- li- en- zu- schlag	Nettobetrag					Von 100 DM Nettobetrag entfielen auf Art					
						zu- sam- men ¹⁾	darunter aus Art					zu- sam- men ¹⁾	darunter aus Art				I	II	III	IV	V	
in DM je Empfänger																						
1	2	3	4	5	6	7	8	9	10	11	12	13	14	15	16	17						
Sozialleistungsempfänger insgesamt																						
10	10	10	10	—	3	45,00	7,30	9,30	18,40	10,00	4,30	45,00	7,30	9,30	18,40	10,00	16,2	20,7	40,9	22,2	—	
10	10	10	10	21	—	12	174,50	40,10	22,10	28,80	83,50	—	157,80	40,10	22,10	28,80	66,80	25,4	14,0	18,3	42,3	—
10	10	10	10	50	—	5	358,20	51,20	93,00	69,20	144,80	16,00	329,60	51,20	93,00	69,20	116,20	15,5	28,2	21,0	35,3	—
10	10	10	10	51	—	8	531,10	94,90	84,10	122,70	229,40	40,60	480,80	94,90	84,10	122,70	179,10	19,7	17,5	25,5	37,3	—
10	10	10	10	59	—	1	193,00	41,00	49,00	43,00	60,00	12,00	178,00	41,00	49,00	43,00	45,00	23,0	27,5	24,2	25,3	—
10	10	10	10	71	—	1	191,00	50,00	5,00	61,00	75,00	10,00	141,00	50,00	5,00	61,00	25,00	35,5	3,5	43,3	17,7	—
10	10	10	10	76	—	1	89,00	4,00	14,00	21,00	50,00	—	54,00	4,00	14,00	21,00	15,00	7,4	25,9	38,9	27,8	—
10	10	10	10	91	—	1	142,00	8,00	5,00	44,00	85,00	—	106,00	8,00	5,00	44,00	49,00	7,6	4,7	41,5	46,2	—
10	10	21	23	—	1	165,00	27,00	27,00	49,00	62,00	—	165,00	27,00	27,00	49,00	62,00	16,4	16,3	29,7	37,6	—	
10	10	21	61	—	1	319,00	28,00	18,00	121,00	152,00	22,00	291,00	28,00	18,00	93,00	152,00	9,6	6,2	32,0	52,2	—	
10	10	21	69	—	1	264,00	41,00	14,00	70,00	139,00	22,00	172,00	41,00	14,00	56,00	61,00	23,8	8,1	32,6	35,5	—	
10	10	21	70	—	7	188,30	33,30	37,10	102,20	15,70	57,30	177,30	33,30	37,10	91,20	15,70	18,8	20,9	51,4	8,9	—	
10	10	21	71	—	5	224,20	25,60	23,00	71,60	104,00	17,00	157,20	25,60	23,00	69,60	39,00	16,3	14,6	44,3	24,8	—	
10	10	21	77	—	1	250,00	27,00	18,00	135,00	70,00	20,00	178,00	27,00	18,00	104,00	29,00	15,2	10,1	58,4	16,3	—	
10	10	21	91	—	5	257,20	27,60	25,40	77,80	126,40	46,40	148,60	27,60	25,40	61,20	34,40	18,6	17,1	41,2	23,1	—	
10	10	21	09	—	1	247,00	41,00	6,00	62,00	138,00	—	134,00	41,00	6,00	45,00	42,00	30,6	4,5	33,6	31,3	—	
10	10	23	31	—	1	218,00	50,00	30,00	46,00	92,00	—	208,00	50,00	30,00	36,00	92,00	24,1	14,4	17,3	44,2	—	
10	10	23	73	—	2	223,00	45,00	44,00	44,00	90,00	—	173,00	45,00	44,00	44,00	40,00	26,0	25,5	25,4</			

noch: 4. Mehrfachbezug von Sozialleistungen
noch: d) Der Vier- und Fünffachbezug von Leistungsarten

Leistungskombination Art Art Art Art Art mit mit mit mit mit I II III IV V					Zahl der Empfänger	Bruttobetrag					Familienzuschlag	Nettobetrag					Von 100 DM Nettobetrag entfallen auf Art				
						zusammen ¹⁾	darunter aus Art					zusammen ¹⁾	darunter aus Art				I	II	III	IV	V
							I	II	III	IV			I	II	III	IV					
in DM je Empfänger																					
noch: Sozialleistungsempfänger insgesamt																					
21	71	77	91	—	4	347,00	74,50	79,50	70,00	123,00	49,50	167,80	74,50	58,00	22,50	12,80	44,4	34,6	13,4	7,6	—
21	71	77	01	—	1	373,00	72,00	85,00	70,00	146,00	56,00	185,00	72,00	64,00	25,00	24,00	38,9	34,6	13,5	13,0	—
21	71	91	09	—	1	353,00	58,00	65,00	85,00	145,00	—	211,00	58,00	65,00	32,00	56,00	27,5	30,8	15,2	26,5	—
21	76	91	09	—	1	342,00	80,00	53,00	85,00	124,00	—	149,00	80,00	14,00	11,00	44,00	53,7	9,4	7,4	29,5	—
21	77	91	98	—	1	372,00	76,00	70,00	123,00	103,00	38,00	306,00	76,00	49,00	78,00	103,00	24,8	16,0	25,5	33,7	—
21	77	91	01	—	4	421,50	89,80	73,00	123,00	135,70	67,00	177,30	89,80	39,50	27,70	20,30	50,6	22,3	15,6	11,5	—
23	31	70	73	—	1	246,00	44,00	97,00	15,00	90,00	—	186,00	34,00	97,00	15,00	40,00	18,3	52,1	8,1	21,5	—
23	41	73	01	—	1	407,00	34,00	67,00	90,00	216,00	—	235,00	34,00	67,00	44,00	90,00	14,5	28,5	18,7	38,3	—
23	73	91	01	—	1	342,00	59,00	90,00	85,00	108,00	39,00	188,00	59,00	71,00	31,00	27,00	31,4	37,8	16,5	14,3	—
23	76	91	01	—	2	269,50	52,50	50,00	85,00	82,00	—	133,50	52,50	31,00	25,00	25,00	39,3	23,2	18,7	18,8	—
23	76	91	09	—	2	288,00	50,50	51,50	85,00	101,00	—	107,00	50,50	33,00	9,00	14,50	47,2	30,8	8,4	13,6	—
25	25	75	01	—	2	172,50	33,50	33,50	60,00	45,50	—	122,50	33,50	25,50	43,50	20,00	27,4	20,8	35,5	16,3	—
31	33	70	73	—	1	290,00	104,00	76,00	20,00	90,00	—	221,00	104,00	57,00	20,00	40,00	47,1	25,8	9,0	18,1	—
31	53	71	73	—	1	335,00	94,00	56,00	95,00	90,00	—	222,00	94,00	43,00	45,00	40,00	42,3	19,4	20,3	18,0	—
31	69	70	91	—	1	369,00	97,00	134,00	15,00	123,00	60,00	262,00	97,00	134,00	15,00	16,00	37,0	51,2	5,7	6,1	—
31	70	77	91	—	1	280,00	72,00	15,00	70,00	123,00	38,00	204,00	72,00	15,00	60,00	57,00	35,3	7,4	29,4	27,9	—
31	70	91	01	—	1	381,00	101,00	15,00	123,00	142,00	76,00	178,00	101,00	15,00	23,00	39,00	56,8	8,4	12,9	21,9	—
31	71	77	91	—	1	383,00	80,00	110,00	70,00	123,00	53,00	179,00	80,00	86,00	10,00	3,00	44,7	48,0	5,6	1,7	—
31	91	98	09	—	1	371,00	89,00	123,00	20,00	139,00											

noch: 4. Mehrfachbezug von Sozialleistungen
noch: d) Der Vier- und Fünffachbezug von Leistungsarten

Leistungskombination Art I Art II Art III Art IV Art V I II III IV V					Zahl der Empfänger	Bruttobetrag					Familien-zuschlag	Nettobetrag					Von 100 DM Nettobetrag entfallen auf Art				
						zusammen ¹⁾	darunter aus Art					zusammen ¹⁾	darunter aus Art				I	II	III	IV	V
							I	II	III	IV			I	II	III	IV					
in DM je Empfänger																					
1	2	3	4	5	6	7	8	9	10	11	12	13	14	15	16	17					
noch: Männliche Sozialleistungsempfänger																					
10	41	77	01	—	1	304,00	20,00	82,00	70,00	132,00	40,00	137,00	20,00	64,00	48,00	5,00	14,6	46,7	35,0	3,7	—
10	51	70	01	—	1	212,00	29,00	59,00	15,00	109,00	39,00	121,00	29,00	59,00	15,00	18,00	24,0	48,7	12,4	14,9	—
10	69	76	91	—	1	255,00	43,00	74,00	53,00	85,00	—	139,00	43,00	9,00	53,00	34,00	30,9	6,5	38,1	24,5	—
10	70	77	91	—	1	238,00	25,00	15,00	76,00	122,00	38,00	138,00	25,00	15,00	76,00	22,00	18,1	10,9	55,1	15,9	—
10	71	91	98	—	2	334,50	25,00	125,50	164,00	20,00	120,00	256,00	25,00	125,50	85,50	20,00	9,8	49,0	33,4	7,8	—
15	25	25	75	—	2	167,00	40,00	34,50	32,50	60,00	—	115,00	40,00	31,00	29,00	15,00	34,8	27,0	25,2	13,0	—
21	41	91	09	—	1	292,00	109,00	68,00	15,00	100,00	—	219,00	103,00	68,00	15,00	27,00	49,8	31,1	6,8	12,3	—
21	69	77	01	—	1	423,00	102,00	139,00	70,00	112,00	57,00	203,00	102,00	61,00	13,00	27,00	50,3	30,0	6,4	13,3	—
21	70	76	91	—	1	211,00	61,00	15,00	50,00	85,00	—	136,00	61,00	15,00	30,00	30,00	44,8	11,0	22,1	22,1	—
21	70	77	91	—	9	290,90	80,50	16,10	71,30	123,00	40,10	162,20	80,50	16,10	47,30	18,30	49,6	9,9	29,2	11,3	—
21	70	77	01	—	1	349,00	61,00	15,00	70,00	203,00	114,00	219,00	61,00	15,00	69,00	74,00	27,9	6,8	31,5	33,8	—
21	70	91	01	—	1	534,00	136,00	20,00	178,00	200,00	233,00	259,00	136,00	20,00	83,00	20,00	52,5	7,7	32,1	7,7	—
21	70	91	09	—	1	300,00	78,00	20,00	85,00	117,00	—	117,00	78,00	20,00	12,00	7,00	66,7	17,1	10,2	6,0	—
21	71	77	91	—	4	347,00	74,50	79,50	70,00	123,00	49,50	167,80	74,50	58,00	22,50	12,80	44,4	34,6	13,4	7,6	—
21	71	77	01	—	1	373,00	72,00	85,00	70,00	146,00	56,00	185,00	72,00	64,00	25,00	24,00	38,9	34,6	13,5	13,0	—
21	76	91	09	—	1	342,00	80,00	53,00	85,00	124,00	—	149,00	80,00	14,00	11,00	44,00	53,7	9,4	7,4	29,5	—
21	77	91	98	—	1	372,00	76,00	70,00	123,00	103,00	38,00	306,00	76,00	49,00	78,00	103,00	24,8	16,0	25,5	33,7	—
21	77	91	01	—	4	421,50	89,80	73,00	123,00	135,70	67,00	177,30	89,80	39,50	27,70	20,30	50,6	22,3	15,		

noch: 4. Mehrfachbezug von Sozialleistungen
noch: d) Der Vier- und Fünffachbezug von Leistungsarten

Leistungskombination Art Art Art Art Art mit mit mit mit mit I II III IV V					Zahl der Emp- fänger	Bruttobetrag					Fami- lien- zu- schlag	Nettobetrag					Von 100 DM Nettobetrag entfielen auf Art				
						zu- sam- men ¹⁾	darunter aus Art					zu- sam- men ¹⁾	darunter aus Art				I	II	III	IV	V
							I	II	III	IV			I	II	III	IV					
in DM je Empfänger																					
1	2	3	4	5	6	7	8	9	10	11	12	13	14	15	16	17					
noch: Weibliche Sozialleistungsempfänger																					
21	23	73	76	—	1	252,00	61,00	48,00	90,00	53,00	—	151,00	61,00	37,00	40,00	13,00	40,4	24,5	26,5	8,6	—
21	23	73	91	—	3	268,70	55,70	43,70	84,30	85,00	—	200,00	55,70	37,00	57,70	49,60	27,9	18,5	28,8	24,8	—
21	23	73	98	—	3	207,00	62,00	49,00	90,00	6,00	—	145,70	62,00	37,70	40,00	6,00	42,6	25,9	27,4	4,1	—
21	23	73	01	—	2	283,00	65,00	41,50	70,00	106,50	25,00	161,50	65,00	36,50	48,00	12,00	40,3	22,6	29,7	7,4	—
21	23	73	09	—	6	389,00	69,50	40,50	86,70	172,30	6,70	176,20	69,50	33,80	51,70	21,20	39,5	19,2	29,3	12,0	—
21	23	76	91	—	4	238,80	55,50	46,80	51,50	85,00	—	126,50	52,80	40,50	18,00	15,20	41,8	32,0	14,2	12,0	—
21	23	76	98	—	1	176,00	58,00	57,00	53,00	8,00	—	135,00	58,00	44,00	25,00	8,00	43,0	32,6	18,5	5,9	—
21	23	76	01	—	1	257,00	57,00	53,00	60,00	87,00	—	117,00	57,00	41,00	8,00	11,00	48,7	35,0	6,9	9,4	—
21	23	76	09	—	4	284,50	56,50	44,50	50,00	133,50	—	136,80	56,50	36,80	13,20	30,30	41,3	26,9	9,6	22,2	—
21	23	91	01	—	1	261,00	60,00	38,00	85,00	78,00	—	153,00	60,00	38,00	42,00	13,00	39,2	24,8	27,5	8,5	—
21	23	91	09	—	3	323,30	59,30	53,30	85,00	125,70	—	143,60	59,30	41,30	10,00	33,00	41,3	28,8	6,9	23,0	—
21	33	53	76	—	1	201,00	58,00	51,00	39,00	53,00	—	166,00	58,00	39,00	39,00	30,00	34,9	23,5	23,5	18,1	—
21	33	71	76	—	2	319,00	75,00	59,00	105,00	80,00	20,00	211,00	75,00	46,00	50,00	40,00	35,5	21,8	23,7	19,0	—
21	53	61	73	—	1	313,00	43,00	89,00	91,00	90,00	—	263,00	43,00	89,00	91,00	40,00	16,4	33,8	34,6	15,2	—
21	71	91	09	—	1	353,00	58,00	65,00	85,00	145,00	—	211,00	58,00	65,00	32,00	56,00	27,5	30,8	15,2	26,5	—
23	31	70	73	—	1	246,00	44,00	97,00	15,00	90,00	—	186,00	34,00	97,00	15,00	40,00	18,3	52,1	8,1	21,5	—
23	41	73	01	—	1	407,00	34,00	67,00	90,00	216,00	—	235,00	34,00	67,00	44,00	90,00	14,5	28,5	18,7	38,3	—
23	73	91	01	—	1	442,00	59,00	90,00	85,00	108,00	39,00	188,00	59,00	71,00	31,00	27,00	31,4	37,8	16,5	14,3	—
23	76	91	01	—	2	269,50	52,50	50,00	85,00	82,00	—	133,50	52,50	31,00	25,00	25,00	39,4	23,2	18,7	18,7	—
23	76	91	09	—	2	288,00	50,50	51,50	85,00	101,00	—	107,00	50,50	33,00	9,00	14,50	47,2	30,8	8,4	13,6	—
25	25	75	01	—	1	179,00	32,00	32,00	60,00	55,00	—	106,00	32,00	25,00	45,00	4,00	30,2	23,6	42,4	3,8	—
31	33	70	73	—	1	290,00	104,00	76,00	20,00	90,00	—	221,00	104,00	57,00	20,00	40,00	47,1	25,8	9,0	18,1	—
31	53	71	73	—	1	335,00	94,00	56,00	95,00	90,00	—	222,00	94,00	43,00	45,00	40,00	42,3	19,4	20,3	18,0	—
33	91	98	09	—	1	297,00	62,00	85,00	20,00	130,00	—	151,00	62,00	24,00	20,00	45,00	41,1	15,9	13,2	29,8	—
35	35	75	01	—	1	140,00	32,00	33,00	60,00	15,00	—	96,00	25,00	33,00	23,00	15,00	26,0	34,4	24,0	15,6	—
41	43	70	76	—	1	183,00	63,00	50,00	20,00	50,00	—	126,00	63,00	38,00	20,00	5,00	50,0	30,1	15,9	4,0	—
41	43	73	01	—	1	405,00	65,00	54,00	90,00	196,00	—	206,00	65,00	42,00	40,00	59,00	31,6	20,4	19,4	28,6	—
41	43	76	09	—	1	296,00	63,00	53,00	50,00	130,00	—	135,00	63,00	41,00	4,00	27,00	46,7	30,4	2,9	20,0	—
55	74	91	09	—	1	210,00	38,00	31,00	45,00	96,00	—	123,00	30,00	18,00	34,00	41,00	24,4	14,6	27,7	33,3	—
69	73	91	01	—	1	521,00	82,00	70,00	195,00	174,00	235,00	281,00	35,00	70,00	134,00	42,00	12,5	24,9	47,7	14,9	—
Insges. mit 4 Leistungsarten					114	267,90	57,50	55,90	62,80	91,70	6,20	182,60	56,70	48,80	40,70	36,40	31,1	26,7	22,3	19,9	—
10	10	21	23	73	1	261,00	18,00	16,00	89,00	48,00	—	200,00	18,00	16,00	89,00	37,00	9,0	8,0	44,5	18,5	20,0

¹⁾ Summe der Beträge aus allen Leistungsarten.

5. Spezial

a) Die Verletztenrenten der Unfallversicherung und die Beschädigtenrenten

Lfd. Nr.	M. d. E. in vH	Insgesamt					Von den Empfängern standen																	
		Leistungs-fälle		Bruttobetrag		Netto-betrag	unter 16				16—18				18—24				24 bis					
				insge-samt	darunter Fam.-zuschl.		Leistungs-fälle	Bruttobetrag	darunter Fam.-zuschl.	Netto-betrag	Leistungs-fälle	Bruttobetrag	darunter Fam.-zuschl.	Netto-betrag	Leistungs-fälle	Bruttobetrag	darunter Fam.-zuschl.	Netto-betrag	Leistungs-fälle					
																				An-zahl	vH	DM je Fall	An-zahl	vH
		1	2	3	4	5	6	7	8	9	10	11	12	13	14	15	16	17	18	19	20	21	22	
1	10	756	3,0	17,93	0,16	17,93	—	—	—	—	—	—	—	—	6	0,9	14,67	—	14,67	102	3,2			
2	20	10 733	43,3	28,24	0,05	28,24	20	51,3	12,30	—	12,30	37	62,7	20,43	—	20,43	364	56,8	30,52	—	30,52	1 633	50,6	
3	30	5 722	23,1	38,91	0,15	38,91	9	23,1	20,67	—	20,67	12	20,3	25,75	—	25,75	149	23,2	44,13	—	44,13	729	22,6	
4	40	2 614	10,6	51,35	0,22	51,35	5	12,8	23,40	—	23,40	4	6,8	49,75	—	49,75	61	9,5	51,16	—	51,16	309	9,6	
5	50	2 082	8,4	92,03	5,14	92,93	1	2,6	88,00	—	88,00	3	5,1	38,00	—	38,00	24	3,8	79,67	0,92	79,67	201	6,2	
6	60	1 182	4,8	114,74	6,37	114,74	3	7,7	28,33	—	28,33	2	3,4	50,50	—	50,50	19	3,0	77,63	0,63	77,63	115	3,6	
7	70	1 208	4,9	138,40	7,78	138,40	1	2,5	37,00	—	37,00	1	1,7	32,00	—	32,00	14	2,2	138,36	1,50	138,36	105	3,3	
8	80	422	1,7	171,14	8,54	171,14	—	—	—	—	—	—	—	—	—	—	4	0,6	85,50	—	85,50	29	0,9	
9	90	43	0,2	144,07	10,26	144,07	—	—	—	—	—	—	—	—	—	—	—	—	—	—	—	5	0,0	
10	zus.	24 762	100	50,41	1,36	50,41	39	100	19,46	—	19,46	59	100	25,61	—	25,61	641	100	41,44	0,09	41,44	3 228	100	
Sozialleistungen																								
10 Unfallverletzten																								
11	100	765	—	225,18	10,27	225,18	1	—	60,00	—	60,00	1	—	92,00	—	92,00	7	—	173,14	1,86	173,14	46	—	
70 Beschädigten																								
12	30	25 630	71,0	15,00	—	15,00	45	83,3	15,00	—	15,00	30	78,9	15,00	—	15,00	79	65,8	15,00	—	15,00	10 336	70,5	
13	40	10 479	29,0	20,00	—	20,00	9	16,7	20,00	—	20,00	8	21,1	20,00	—	20,00	41	34,2	20,00	—	20,00	4 322	29,5	
14	zus.	36 109	100	16,45	—	16,45	54	100	15,83	—	15,83	38	100	16,05	—	16,05	120	100	16,71	—	16,71	14 658	100	
71 Beschädigtengrund-																								
15	30	79	0,2	28,00	—	10,90	1	1,8	27,00	—	10,00	—	—	—	—	—	—	—	—	—	—	39	0,3	
16	40	46	0,1	36,11	—	13,22	—	—	—	—	—	—	—	—	—	—	—	—	—	—	—	25	0,2	
17	50	13 746	43,4	81,15	15,88	36,50	29	52,7	57,69	—	30,10	11	44,0	55,45	—	40,64	47	37,9	66,17	1,28	42,04	5 908	43,7	
18	60	3 814	12,1	91,22	16,16	48,65	5	9,1	65,40	—	43,80	3	12,0	75,00	—	56,00	16	12,9	77,88	3,75	51,06	1 546	11,4	
19	70	7 396	23,4	118,55	23,90	64,83	11	20,0	81,00	—	55,55	5	20,0	80,00	—	65,00	33	26,6	97,12	2,73	69,21	3 270	24,2	
20	80	2 707	8,6	138,79	24,63	82,02	2	3,7	115,00	—	85,00	1	4,0	115,00	—	55,00	9	7,3	115,67	—	105,22	1 102	8,2	
21	90	414	1,3	163,28	25,44	108,76	—	—	—	—	—	1	4,0	103,00	—	103,00	1	0,8	140,00	—	140,00	200	1,5	
22	100	3 433	10,9	185,10	22,27	149,75	7	12,7	137,14	—	137,14	4	16,0	142,50	—	97,50	18	14,5	165,83	0,83	162,72	1 421	10,5	
23	zus.	31 635	100	108,19	19,31	61,74	55	100	74,69	—	46,24	25	100	80,92	—	59,32	124	100	94,57	1,81	73,33	13 511	100	
Männliche Sozial																								
10 Unfallverletzten																								
1	10	697	3,4	17,54	0,14	17,54	—	—	—	—	—	—	—	—	5	0,9	15,60	—	15,60	—	15,60	99	3,7	
2	20	8 834	42,7	30,87	0,06	30,87	16	48,5	13,69	—	13,69	30	62,5	20,37	—	20,37	314	56,1	32,56	—	32,56	1 357	50,3	
3	30	4 663	22,6	42,87	0,18	42,87	8	24,3	19,38	—	19,38	10	20,9	28,10	—	28,10	132	23,6	46,55	—	46,55	613	22,7	
4	40	2 182	10,5	56,19	0,26	56,19	4	12,1	25,50	—	25,50	3	6,2	50,67	—	50,67	53	9,5	53,45	—	53,45	254	9,4	
5	50	1 794	8,7	100,80	5,93	100,80	1	3,0	88,00	—	88,00	3	6,2	38,00	—	38,00	22	3,9	83,45	1,00	83,45	171	6,3	
6	60	1 021	4,9	124,29	7,32	124,29	3	9,1	28,33	—	28,33	2	4,2	50,50	—	50,50	17	3,0	82,94	0,71	82,94	94	3,5	
7	70	1 055	5,1	148,82	8,87	148,82	1	3,0	37,00	—	37,00	—	—	—	—	—	14	2,5	138,36	1,50	138,36	83	3,1	
8	80	383	1,9	181,74	9,41	181,74	—	—	—	—	—	—	—	—	—	—	3	0,5	98,00	—	98,00	25	0,9	
9	90	36	0,2	159,31	11,83	159,31	—	—	—	—	—	—	—	—	—	—	—	—	—	—	—	2	0,1	
10	zus.	20 665	100	55,53	1,62	55,53	33	100	20,79	—	20,79	48	100	26,23	—	26,23	560	100	44,21	0,10	44,21	2 698	100	
11 Unfallverletzten																								
11	100	711	—	233,76	11,00	233,76	1	—	60,00	—	60,00	1	—	92,00	—	92,00	6	—	175,17	2,17	175,17	38	—	
70 Beschädigten																								
12	30	25 017	71,0	15,00	—	15,00	29	82,9	15,00	—	15,00	25	83,3	15,00	—	15,00	61	62,9	15,00	—	15,00	10 111	70,6	
13	40	10 213	29,0	20,00	—	20,00	6	17,1	20,00	—	20,00	5	16,7	20,00	—	20,00	36	37,1	20,00	—	20,00	4 220	29,4	
14	zus.	35 230	100	16,45	—	16,45	35	100	15,86	—	15,86	30	100	15,83	—	15,83	97	100	16,86	—	16,86	14 331	100	

probleme der Kriegsopferversorgung nach dem Grad der Erwerbsminderung

im Alter von bis unter Jahren

40			40—50						50—60						60—65						65 und mehr						Lfd. Nr.
Bruttobetrag			Leistungs- fälle			Bruttobetrag			Leistungs- fälle			Bruttobetrag			Leistungs- fälle			Bruttobetrag			Leistungs- fälle						
insge- samt	darunter Fam.- zuschl.	Netto- betrag	insge- samt	darunter Fam.- zuschl.	Netto- betrag	insge- samt	darunter Fam.- zuschl.	Netto- betrag	insge- samt	darunter Fam.- zuschl.	Netto- betrag	insge- samt	darunter Fam.- zuschl.	Netto- betrag	insge- samt	darunter Fam.- zuschl.	Netto- betrag	insge- samt	darunter Fam.- zuschl.	Netto- betrag							
DM je Fall			An- zahl	vH	DM je Fall			An- zahl	vH	DM je Fall			An- zahl	vH	DM je Fall			An- zahl	vH	DM je Fall							
23	24	25	26	27	28	29	30	31	32	33	34	35	36	37	38	39	40	41	42	43	44	45					

empfänger insgesamt

19,32	0,01	19,32	139	2,7	22,05	0,52	22,05	188	2,8	18,00	0,27	18,00	88	3,2	17,95	—	17,95	233	3,7	14,87	—	14,87	1
31,49	0,03	31,49	2 334	46,1	31,79	0,10	31,79	2 781	41,8	20,64	0,10	20,64	1 104	40,5	26,33	0,02	26,33	2 460	38,7	21,91	0,0	21,91	2
46,75	0,06	46,75	1 118	22,1	44,24	0,36	44,24	1 441	21,6	41,28	0,25	41,28	650	23,9	37,38	0,02	37,38	1 614	25,4	29,88	0,01	29,88	3
56,50	0,13	56,50	506	10,0	60,02	0,53	60,02	716	10,8	57,90	0,30	57,90	301	11,0	46,90	0,03	46,90	712	11,2	38,46	0,04	38,46	4
93,98	0,02	93,98	414	8,2	110,28	12,80	110,28	623	9,4	106,80	5,25	106,80	242	8,9	81,45	0,78	81,45	574	9,0	70,69	0,17	70,69	5
112,30	11,72	112,30	225	4,4	138,20	15,79	138,20	383	5,8	125,63	6,13	125,63	146	5,4	107,76	1,51	107,76	289	4,6	90,33	0,17	90,33	6
125,14	11,26	125,14	243	4,8	166,38	19,70	166,38	361	5,4	149,90	8,37	149,90	144	5,3	130,00	1,89	130,00	339	5,3	114,37	0,33	114,37	7
173,62	16,07	173,62	75	1,5	198,23	26,75	198,23	156	2,3	186,34	6,14	186,34	46	1,7	169,22	3,54	169,22	112	1,8	135,03	0,11	135,03	8
176,80	20,20	176,80	10	0,2	169,80	22,00	169,80	10	0,1	153,50	10,50	153,50	2	0,1	142,50	—	142,50	16	0,3	112,06	0,94	112,06	9
48,26	1,56	48,26	5 064	100	57,43	3,33	57,43	6 659	100	57,99	1,59	57,99	2 723	100	48,22	0,33	48,22	6 349	100	40,22	0,65	40,22	10

vollrente

182,22	16,52	182,22	147	—	252,01	26,35	252,01	279	—	241,19	11,03	241,19	94	—	215,74	0,93	215,74	190	—	199,45	0,26	199,45	11
--------	-------	--------	-----	---	--------	-------	--------	-----	---	--------	-------	--------	----	---	--------	------	--------	-----	---	--------	------	--------	----

grundrente

15,00	—	15,00	6 590	70,1	15,00	—	15,00	3 880	71,0	15,00	—	15,00	1 990	71,1	15,00	—	15,00	2 680	74,9	15,00	—	15,00	12
20,00	—	20,00	2 805	29,9	20,00	—	20,00	1 588	29,0	20,00	—	20,00	809	28,9	20,00	—	20,00	897	25,1	20,00	—	20,00	13
16,47	—	16,47	9 395	100	16,49	—	16,49	5 468	100	16,45	—	16,45	2 799	100	16,45	—	16,45	3 577	100	16,26	—	16,26	14

und Ausgleichsrente

28,21	—	11,44	25	0,3	27,48	—	10,00	10	0,2	28,20	—	11,00	3	0,1	28,67	—	11,67	1	0,0	30,00	—	10,00	15
36,02	—	13,84	13	0,2	36,15	—	12,00	7	0,1	33,14	—	13,71	1	0,0	36,00	—	10,00	—	—	—	—	—	16
81,23	16,00	37,10	3 358	44,6	87,12	21,87	38,91	2 034	42,3	79,25	13,79	34,78	1 064	40,9	76,01	10,60	33,04	1 295	43,5	73,77	8,38	33,93	17
91,16	16,33	50,16	926	12,3	97,43	22,31	50,33	612	12,7	89,60	14,38	45,32	347	13,3	86,69	11,22	46,00	359	12,1	83,65	8,31	45,97	18
118,93	24,45	68,01	1 692	22,5	128,24	34,04	66,26	1 073	22,3	114,49	19,69	59,99	619	23,9	110,99	15,88	58,39	693	23,3	107,99	12,79	59,59	19
139,19	25,96	85,80	668	8,9	147,06	33,79	84,63	436	9,1	135,52	20,37	78,00	244	9,4	129,66	14,38	76,37	245	8,2	128,07	12,68	79,79	20
162,33	24,93	116,40	93	1,2	176,54	38,90	108,85	62	1,3	156,45	17,95	98,68	32	1,2	153,06	13,50	86,69	25	0,8	154,88	15,20	99,52	21
184,52	22,78	153,74	754	10,0	194,45	31,48	151,60	578	12,0	183,35	19,82	144,21	292	11,2	179,97	15,37	146,38	350	12,1	177,08	12,20	142,73	22
198,05	19,66	63,37	7 529	100	114,59	26,78	62,53	4 812	100	106,85	16,51	59,55	2 602	100	103,33	12,85	58,20	2 977	100	100,52	10,27	58,79	23

leistungsempfänger

18,75	0,01	18,75	134	3,0	20,25	0,54	20,25	169	3,0	17,72	0,17	17,72	79	3,6	16,63	—	16,63	211	4,1	15,50	—	15,50	1
34,00	0,03	34,00	1 991	44,9	34,10	0,11	34,10	2 305	40,9	32,25	0,12	32,25	863	39,9	29,47	0,02	29,47	1 958	38,5	24,44	0,00	24,44	2
50,49	0,07	50,49	963	21,7	46,98	0,42	46,98	1 172	20,8	45,55	0,31	45,55	501	23,1	42,79	0,03	42,79	1 264	24,8	33,49	0,02	33,49	3
61,49	0,16	61,49	454	10,3	63,52	0,59	63,52	610	10,8	62,98	0,35	62,98	233	10,8	52,66	0,04	52,66	571	11,2	42,69	0,06	42,69	4
100,73	10,46	100,73	379	8,6	115,32	13,94	115,32	563	10,0	112,82	5,81	112,82	203	9,4	89,30	0,92	89,30	452	8,9	80,13	0,21	80,13	5
119,52	13,99	119,52	203	4,6	146,15	17,36	146,15	339	6,0	134,58	6,93	134,58	126	5,8	116,19	1,75	116,19	237	4,7	101,84	0,21	101,84	6
135,92	14,01	135,92	226	5,1	172,93	21,09	172,93	329	5,8	157,97	9,18	157,97	118	5,5	140,14	2,31	140,14	284	5,6	127,34	0,40	127,34	7
190,04	18,64	190,04	71	1,6	202,89	28,25	202,89	147	2,6	192,29	6,52	192,29	40	1,8	185,68	4,08	185,68	97	1,9	149,09	0,12	149,09	8
313,00	45,00	313,00	9	0,2	183,33	24,00	183,33	8	0,1	178,88	13,13	178,88	2	0,1	142,50	—	142,50	15	0,3	116,20	1,00	116,20	9
51,77	1,84	51,77	4 430	100	61,67	3,79	61,67	5 642	100	63,80	1,87	63,80	2 165	100	54,26	0,41	54,26	5 089	100	45,31	0,07	45,31	10

vollrente

193,42	19,00	193,42	138	—	260,01	28,07	260,01	269	—	244,47	11,43	244,47	89	—	222,89	0,98	222,89	169	—	214,00	0,29	214,00	11
--------	-------	--------	-----	---	--------	-------	--------	-----	---	--------	-------	--------	----	---	--------	------	--------	-----	---	--------	------	--------	----

grundrente

15,00	—	15,00	6 464	70,1	15,00	—	15,00	3 767	71,0	15,00	—	15,00	1 952	71,4	15,00	—	15,00	2 608	74,9	15,00	—	15,00	12
20,00	—	20,00	2 752	29,9	20,00	—	20,00	1 537	29,0	20,00	—	20,00	783	28,6	20,00	—	20,00	874	25,1	20,00	—	20,00	13
16,47	—	16,47	9 216	100	16,49	—	16,49	5 304	100	16,45	—	16,45	2 735	100	16,43	—	16,43	3 482	100	16,26	—	16,26	14

noch: 5. Spezial

noch: a) Die Verletztenrenten der Unfallversicherung und die Beschädigtenrenten

Lfd. Nr.	M. d. E. in vH	Insgesamt					Von den Empfängern standen														
		Leistungs- fälle	Bruttobetrag		Netto- betrag	unter 16				16—18				18—24				24 bis			
			insge- samt	darunter Fam.- zuschl.		Leistungs- fälle	insge- samt	darunter Fam.- zuschl.	Netto- betrag	Leistungs- fälle	insge- samt	darunter Fam.- zuschl.	Netto- betrag	Leistungs- fälle	insge- samt	darunter Fam.- zuschl.	Netto- betrag	Leistungs- fälle			
An- zahl	vH	DM je Fall		An- zahl	vH	DM je Fall		An- zahl	vH	DM je Fall		An- zahl	vH	DM je Fall		An- zahl	vH				
1	2	3	4	5	6	7	8	9	10	11	12	13	14	15	16	17	18	19	20	21	22

15	30	78	0,3	28,01	—	10,69	1	2,7	27,00	—	10,00	—	—	—	—	—	—	—	—	—	—	38	0,3
16	40	45	0,2	36,02	—	13,29	—	—	—	—	—	—	—	—	—	—	—	—	—	—	—	24	0,2
17	50	13 474	43,5	81,37	16,09	36,49	21	56,8	57,76	—	29,57	8	38,1	53,63	—	44,03	40	40,0	65,30	0,50	40,38	5 822	43,8
18	60	3 726	12,0	91,48	16,42	48,52	4	10,8	63,00	—	46,00	2	9,5	75,00	—	55,00	12	12,0	78,00	4,17	50,83	1 514	11,4
19	70	7 257	23,4	118,90	24,33	64,73	5	13,5	82,60	—	59,60	5	23,8	80,00	—	65,00	28	28,0	96,32	2,14	65,93	3 231	24,3
20	80	2 646	8,5	139,21	25,07	82,70	1	2,7	115,00	—	115,00	1	4,8	115,00	—	55,00	6	6,0	115,00	—	103,00	1 079	8,1
21	90	405	1,3	163,68	25,89	108,62	—	—	—	—	—	1	4,8	103,00	—	103,00	1	1,0	140,00	—	140,00	197	1,5
22	100	3 338	10,8	185,54	22,71	149,82	5	13,5	135,00	—	84,00	4	19,0	142,50	—	97,50	13	13,0	166,15	1,15	161,85	1 380	10,4
23	zus.	30 969	100	108,43	19,61	61,56	37	100	72,84	—	44,54	21	100	86,05	—	63,57	109	100	92,35	1,45	69,33	13 285	100

noch: Männliche Sozial

71 Beschädigtengrund-

Weibliche Sozial

10 Unfallverletzten

1	10	59	1,4	22,49	0,36	22,49	—	—	—	—	—	—	—	—	—	1	1,2	10,00	—	10,00	—	3	0,6
2	20	1 899	46,4	16,02	0,00	16,02	4	66,7	6,75	—	6,75	7	63,6	20,71	—	20,71	50	61,7	17,74	—	17,74	276	52,1
3	30	1 059	25,9	21,44	—	21,44	1	16,7	31,00	—	31,00	2	18,2	14,00	—	14,00	17	21,0	25,41	—	25,41	116	21,9
4	40	432	10,5	26,88	—	26,88	1	16,6	15,00	—	15,00	1	9,1	47,00	—	47,00	8	9,9	36,00	—	36,00	55	10,4
5	50	288	7,0	43,91	0,17	43,91	—	—	—	—	—	—	—	—	—	—	2	2,5	38,00	—	38,00	30	5,6
6	60	161	3,9	54,19	0,37	54,19	—	—	—	—	—	—	—	—	—	—	2	2,5	32,50	—	32,50	21	4,0
7	70	153	3,7	66,50	0,27	66,50	—	—	—	—	—	1	9,1	32,00	—	32,00	—	—	—	—	—	22	4,1
8	80	39	1,0	67,03	—	67,03	—	—	—	—	—	—	—	—	—	—	1	1,2	48,00	—	48,00	4	0,7
9	90	7	0,2	65,71	2,14	65,71	—	—	—	—	—	—	—	—	—	—	—	—	—	—	—	3	0,6
10	zus.	4 097	100	24,57	0,05	24,57	6	100	12,17	—	12,17	11	100	22,91	—	22,91	81	100	22,30	—	22,30	530	100

11 Unfallverletzten

11	100	54	—	112,20	0,70	112,20	—	—	—	—	—	—	—	—	—	1	—	161,00	—	161,00	—	8	—
----	-----	----	---	--------	------	--------	---	---	---	---	---	---	---	---	---	---	---	--------	---	--------	---	---	---

70 Beschädigten

12	30	613	69,7	15,00	—	15,00	16	84,2	15,00	—	15,00	5	62,5	15,00	—	15,00	18	78,3	15,00	—	15,00	225	68,8
13	40	266	30,3	20,00	—	20,00	3	15,8	20,00	—	20,00	3	37,5	20,00	—	20,00	5	21,7	20,00	—	20,00	102	31,2
14	zus.	879	100	16,51	—	16,51	19	100	15,79	—	15,79	8	100	16,88	—	16,88	23	100	16,09	—	16,09	327	100

71 Beschädigtengrund-

15	30	1	0,2	27,00	—	27,00	—	—	—	—	—	—	—	—	—	—	—	—	—	—	—	1	0,4
16	40	1	0,2	40,00	—	10,00	—	—	—	—	—	—	—	—	—	—	—	—	—	—	—	1	0,4
17	50	272	40,8	70,28	5,43	41,69	8	44,4	57,50	—	31,50	3	75,0	47,00	—	31,67	7	29,2	71,14	5,71	51,57	86	38,1
18	60	88	13,2	80,19	5,06	54,36	1	5,6	75,00	—	35,00	1	25,0	75,00	—	58,00	4	16,7	77,50	2,50	51,75	32	14,2
19	70	139	20,9	99,88	6,28	70,42	6	33,3	79,67	—	52,17	—	—	—	—	—	5	20,8	101,60	6,00	87,60	39	17,3
20	80	61	9,1	120,75	5,46	92,28	1	5,6	115,00	—	55,00	—	—	—	—	—	3	12,5	117,00	—	109,87	23	10,2
21	90	9	1,3	145,00	5,00	114,78	—	—	—	—	—	—	—	—	—	—	—	—	—	—	—	3	1,3
22	100	95	14,3	169,63	6,63	147,43	2	11,1	142,50	—	120,00	—	—	—	—	—	5	20,8	165,00	—	165,00	41	18,1
23	zus.	666	100	97,44	5,71	70,00	18	100	78,50	—	49,72	4	100	54,00	—	38,25	24	100	103,83	3,33	90,00	226	100

probleme
der Kriegsopferversorgung nach dem Grad der Erwerbsminderung

im Alter von bis unter Jahren																									Lfd. Nr.		
40			40—50						50—60						60—65						65 und mehr						
Bruttobetrag			Leistungs- fälle			Bruttobetrag			Leistungs- fälle			Bruttobetrag			Leistungs- fälle			Bruttobetrag			Leistungs- fälle			Bruttobetrag			
insge- samt	darunter Fam.- zuschl.	Netto- betrag				insge- samt	darunter Fam.- zuschl.	Netto- betrag				insge- samt	darunter Fam.- zuschl.	Netto- betrag				insge- samt	darunter Fam.- zuschl.	Netto- betrag				insge- samt		darunter Fam.- zuschl.	Netto- betrag
DM je Fall			An- zahl	vH	DM je Fall			An- zahl	vH	DM je Fall			An- zahl	vH	DM je Fall			An- zahl	vH	DM je Fall			An- zahl	vH		DM je Fall	
23	24	25	26	27	28	29	30	31	32	33	34	35	36	37	38	39	40	41	42	43	44	45					

leistungsempfänger
und Ausgleichsrente

28,24	—	11,03	25	0,3	27,48	—	10,00	10	0,2	28,20	—	11,00	3	0,1	28,67	—	11,67	1	0,0	30,00	—	10,00	15
30,79	—	14,00	13	0,2	36,15	—	12,00	7	0,1	33,14	—	13,71	1	0,0	36,00	—	10,00	—	—	—	—	—	16
81,35	16,12	37,03	3 299	44,7	87,40	22,16	38,87	1 994	42,4	79,42	13,96	34,65	1 044	40,9	76,16	10,75	32,76	1 246	43,2	73,98	8,60	33,65	17
91,39	16,56	50,05	911	12,3	97,65	22,54	50,25	596	12,7	89,79	14,57	45,03	339	13,3	86,87	11,40	45,63	348	12,1	83,92	8,57	45,99	18
119,16	24,67	68,01	1 663	22,5	128,67	34,46	66,05	1 047	22,3	114,82	19,93	59,96	610	23,9	111,14	16,04	58,30	608	23,2	108,34	13,16	58,90	19
139,57	26,39	85,90	654	8,9	148,45	34,31	84,33	425	9,0	135,94	20,30	77,43	242	9,5	129,76	14,48	76,16	238	8,3	128,36	12,97	79,10	20
162,59	25,23	116,59	90	1,2	177,59	40,03	103,77	60	1,3	156,75	18,30	97,22	32	1,2	153,06	13,59	86,69	24	0,8	155,50	15,83	99,88	21
184,89	23,20	153,97	732	9,9	195,22	32,18	151,73	565	12,0	183,56	20,19	144,09	283	11,1	180,48	15,70	146,53	356	12,4	177,18	12,80	142,54	22
108,15	19,88	63,23	7 387	100	114,85	27,15	62,31	4 704	100	107,04	16,75	59,33	2 554	100	103,47	13,02	57,93	2 881	100	101,06	10,53	58,74	23

leistungsempfänger
tellrente

38,33	—	33,33	5	0,8	70,20	—	70,20	19	1,9	20,53	1,21	20,53	9	1,6	29,56	—	29,56	22	1,7	8,86	—	8,86	1
19,14	—	19,14	343	54,1	18,34	0,00	18,34	476	46,8	17,01	—	17,01	241	43,2	15,12	—	15,12	502	39,8	12,04	—	12,04	2
26,97	—	26,97	155	24,4	27,21	—	27,21	269	26,5	22,71	—	22,71	149	26,7	19,19	—	19,19	350	27,8	16,85	—	16,85	3
33,44	—	33,44	52	8,2	29,42	—	29,42	106	10,4	28,64	—	28,64	68	12,2	27,16	—	27,16	141	11,2	21,35	—	21,35	4
55,50	0,87	55,50	35	5,5	55,71	0,49	55,71	60	5,9	50,32	0,05	50,32	39	7,0	40,59	0,08	40,59	122	9,7	35,68	—	35,68	5
80,00	1,57	80,00	22	3,5	64,77	1,23	64,77	44	4,3	56,68	—	56,68	20	3,6	54,65	—	54,65	52	4,1	37,85	—	37,85	6
84,50	0,86	84,50	17	2,7	79,35	1,29	79,35	32	3,1	66,97	—	66,97	26	4,6	84,00	—	84,00	55	4,4	47,40	—	47,40	7
71,00	—	71,00	4	0,6	115,50	—	115,50	9	0,9	89,11	—	89,11	6	1,1	59,50	—	59,50	15	1,2	44,07	—	44,07	8
86,00	3,67	86,00	1	0,2	48,00	4,00	48,00	2	0,2	52,00	—	52,00	—	—	—	—	—	1	0,1	50,00	—	50,00	9
30,40	0,17	30,40	634	100	27,80	0,11	27,80	1 017	100	25,76	0,03	25,76	558	100	24,79	0,01	24,79	1 260	100	19,67	—	19,67	10

vollrente

129,00	4,75	129,00	9	—	129,33	—	129,33	10	—	152,90	—	152,90	5	—	88,60	—	88,60	21	—	82,38	—	82,38	11
--------	------	--------	---	---	--------	---	--------	----	---	--------	---	--------	---	---	-------	---	-------	----	---	-------	---	-------	----

grundrente

15,00	—	15,00	126	70,4	15,00	—	15,00	113	68,9	15,00	—	15,00	33	59,4	15,00	—	15,00	72	75,8	15,00	—	15,00	12
20,00	—	20,00	53	29,6	20,00	—	20,00	51	31,1	20,00	—	20,00	26	40,6	20,00	—	20,00	23	24,2	20,00	—	20,00	13
16,56	—	16,56	179	100	16,48	—	16,48	164	100	16,55	—	16,55	64	100	17,03	—	17,03	95	100	16,21	—	16,21	14

und Ausgleichsrente

27,00	—	27,00	—	—	—	—	—	—	—	—	—	—	—	—	—	—	—	—	—	—	—	—	15
40,00	—	10,00	—	—	—	—	—	—	—	—	—	—	—	—	—	—	—	—	—	—	—	—	16
72,84	7,85	41,73	59	41,5	71,12	6,15	41,15	40	37,0	70,83	5,00	41,15	20	41,7	68,30	3,00	47,50	49	51,1	63,41	2,86	41,18	17
80,09	5,00	55,16	15	10,6	83,67	8,67	55,00	16	14,8	82,56	7,19	56,31	8	16,7	79,13	3,75	61,75	11	11,5	75,00	—	45,36	18
99,85	5,77	67,74	29	20,4	103,21	9,93	78,28	26	24,1	101,35	8,08	61,31	9	18,7	100,33	5,00	64,44	25	26,0	98,60	3,00	78,08	19
121,00	5,87	81,22	14	9,9	124,64	9,64	98,36	11	10,2	119,36	4,09	100,18	2	4,2	116,50	—	101,50	7	7,3	118,00	2,57	103,29	20
145,00	5,00	103,67	3	2,1	145,00	5,00	111,33	2	1,9	147,50	7,50	142,50	—	—	—	—	—	1	1,0	140,00	—	103,00	21
171,95	8,78	146,00	22	15,5	169,09	8,18	147,45	13	12,0	174,23	3,46	149,46	9	18,7	163,89	5,00	141,44	3	3,1	165,00	—	165,00	22
102,02	6,95	71,67	142	100	101,01	7,82	73,59	108	100	98,72	5,83	69,18	48	100	96,04	3,75	72,92	96	100	84,41	2,43	60,31	23

noch: 5. Spezial
b) Die Sozialleistungsfälle in den einzelnen

		Schleswig-Holstein						Ham
Nr.	Sozialleistungsart	Zahl der Fälle	Zahl der Zuschläge für Personen		Bruttobetrag	darunter Familien-zuschläge	Nettobetrag	Zahl der Fälle
			insgesamt	darunter für Kinder				
					1	2	3	
Sozialleistungs								
	Unfallversicherung							
10	Verletztenteilrente	762	98	98	46,49	1,23	46,49	539
11	Verletztentvollrente	20	8	8	184,80	8,30	184,80	11
13	Witwen-(r)rente	207	—	—	91,35	—	91,35	145
15	Waisenrente	80	—	—	65,11	—	65,11	54
17	Elternrente	2	—	—	66,00	—	66,00	4
1	zusammen	1 071	106	106	59,17	1,03	59,17	753
	Invalidenversicherung							
21	Invalidenrente	6 542	622	622	78,73	1,90	78,10	4 258
23	Witwen-(r)rente	2 797	—	—	52,77	—	48,72	1 987
25	Waisenrente	2 002	—	—	32,62	—	32,44	1 214
2	zusammen	12 241	622	622	61,86	1,02	60,56	7 459
	Angestelltenversicherung							
31	Ruhegeld	1 843	200	200	122,92	2,17	122,53	1 628
33	Witwen-(r)rente	1 379	—	—	63,50	—	62,20	1 247
35	Waisenrente	889	—	—	38,58	—	38,40	640
3	zusammen	4 111	200	200	84,73	0,97	84,10	3 515
	Berliner Renten							
41	Versichertenrente	1	—	—	63,00	—	63,00	1
43	Witwen-(r)rente	1	—	—	52,00	—	52,00	—
45	Waisenrente	1	—	—	36,00	—	36,00	—
4	zusammen	3	—	—	50,33	—	50,33	1
	Knappschaftsversicherung							
50	Knappschaftsrente	9	11	11	113,67	24,44	111,33	—
51	Knappschaftsvollrente	47	15	15	135,21	6 38	134,28	39
52	Witwen-(r)rente	12	—	—	59,25	—	58,25	5
53	Witwen-(r)vollrente	33	—	—	80,45	—	79,45	22
55	Waisenrente	27	—	—	39,93	—	39,22	7
59	Knappschaftslohn	—	—	—	—	—	—	—
5	zusammen	128	26	26	92,36	4,06	91,35	73
61	Arbeitslosenversicherung	491	502	310	139,12	18,22	138,51	458
69	Arbeitslosenfürsorge	2 410	2 786	1 688	115,08	19,28	104,15	2 011
	Kriegsopferversorgung							
70	Beschädigtengrundrente	1 477	—	—	16,44	—	16,44	1 025
71	Besch.-grund- u. Ausgl.-Rente	1 294	2 202	1 200	110,73	21,47	71,56	981
72	Witwen-(r)grundrente	193	—	—	39,52	—	39,52	169
73	Witwen-(r)gr.- u. Ausgl.-Rente	3 050	—	—	80,33	—	65,68	1 422
74	Halbwaisenrente	3 943	—	—	31,16	—	17,26	1 611
75	Vollwaisenrente	202	—	—	60,85	—	42,21	72
76	Rente für Elternteil	412	—	—	51,97	—	39,00	252
77	Rente für Elternpaar	120	—	—	72,02	—	44,88	51
7	zusammen	10 691	2 202	1 200	54,76	2,60	39,56	5 583
	Lastenausgleich							
91	Unterhaltshilfe	3 437	1 660	696	100,62	16,27	60,93	919
98	Entschädigungsrente	37	—	—	22,49	—	22,41	17
99	Unterhaltszuschuß	12	—	—	26,75	—	26,75	8
9	zusammen	3 486	1 660	696	99,53	16,04	60,46	944
91	Offene Fürsorge	1 523	997	776	73,08	19,69	52,77	820
99	Geschlossene Fürsorge	573	—	—	113,51	—	77,06	299
	Alle Leistungsarten zusammen ..	36 728	9 101	5 624	71,76	5,10	60,98	21 916

probleme
Ländern der Bundesrepublik und West-Berlin

burg					Niedersachsen						Nr.
Zahl der Zuschläge für Personen		Brutto-betrag	darunter Familien-zuschläge	Netto-betrag	Zahl der Fälle	Zahl der Zuschläge für Personen		Brutto-betrag	darunter Familien-zuschläge	Netto-betrag	
insgesamt	darunter für Kinder	in DM je Fall				insgesamt	darunter für Kinder	in DM je Fall			
8	9	10	11	12	13	14	15	16	17	18	
empfänger insgesamt											
28	28	57,13	0,62	57,13	2 552	276	276	42,79	1,02	42,79	10
6	6	225,27	13,45	225,27	46	16	16	159,78	6,33	159,78	11
—	—	108,61	—	108,61	622	—	—	87,59	—	87,51	13
—	—	74,83	—	74,83	299	—	—	56,06	—	55,98	15
—	—	84,25	—	84,25	14	—	—	59,00	—	59,00	17
34	34	70,91	0,64	70,91	3 533	292	292	53,39	0,82	53,37	1
238	238	88,84	1,12	88,05	15 226	1 889	1 889	75,89	2,47	75,63	21
—	—	56,40	—	53,19	6 477	—	—	48,89	—	47,68	23
—	—	34,04	—	33,78	7 010	—	—	32,04	—	31,98	25
238	238	71,28	0,64	69,93	28 713	1 889	1 889	59,10	1,31	58,67	2
103	103	130,23	1,26	129,76	3 595	455	455	117,75	2,53	117,38	31
—	—	66,05	—	65,03	2 663	—	—	62,23	—	61,06	33
—	—	38,77	—	38,55	1 841	—	—	37,48	—	37,33	35
103	103	90,81	0,59	90,19	8 099	455	455	81,25	1,12	80,67	3
—	—	79,00	—	79,00	3	—	—	76,33	—	76,33	41
—	—	—	—	—	5	—	—	40,20	—	38,80	43
—	—	79,00	—	79,00	8	—	—	53,75	—	52,88	45
—	—	—	—	—	187	137	137	121,69	14,63	119,12	50
9	9	133,74	4,62	130,56	1 033	166	166	155,73	3,21	154,07	51
—	—	55,00	—	53,00	282	—	—	58,83	—	57,03	52
—	—	72,73	—	70,36	654	—	—	88,28	—	85,63	53
—	—	40,14	—	40,14	370	—	—	39,80	—	39,13	55
—	—	—	—	—	59	—	—	59,01	—	58,59	59
9	9	100,99	2,47	98,44	2 585	303	303	106,85	2,34	105,01	5
242	140	132,75	10,35	130,19	939	835	498	132,97	15,94	132,47	61
1 366	837	113,64	12,38	98,11	4 730	6 057	3 742	115,45	20,97	106,10	69
—	—	16,07	—	16,07	4 886	—	—	16,57	—	16,57	70
1 310	609	105,55	16,48	52,81	4 268	7 230	3 925	110,80	21,23	70,31	71
—	—	39,92	—	39,92	364	—	—	39,69	—	39,69	72
—	—	81,19	—	58,92	7 421	—	—	82,31	—	67,27	73
—	—	31,13	—	15,15	9 298	—	—	31,13	—	17,66	74
—	—	59,63	—	37,04	447	—	—	60,65	—	42,27	75
—	—	52,58	—	37,02	847	—	—	52,08	—	39,57	76
—	—	75,76	—	40,55	342	—	—	71,62	—	44,81	77
1 310	609	56,20	2,90	35,33	27 873	7 230	3 925	56,12	3,25	40,42	7
185	5	91,61	7,63	51,08	7 303	3 577	1 558	100,81	16,37	62,19	91
—	—	22,24	—	22,24	132	—	—	24,50	—	24,50	98
—	—	30,00	—	30,00	18	—	—	29,17	—	29,17	99
185	5	89,84	7,43	50,38	7 453	3 577	1 558	99,28	16,04	61,44	9
444	242	92,28	18,56	49,26	3 013	2 247	1 653	80,05	23,20	54,34	01
—	—	108,70	—	62,64	1 183	—	—	116,51	—	76,46	09
3 931	2 217	77,92	3,45	66,62	88 129	22 885	14 315	70,06	5,11	59,72	

noch: 5. Spezial
noch: b) Die Sozialleistungsfälle in den einzelnen

Nr.	Sozialleistungsart	Bremen						Nordrhein-			
		Zahl der Fälle	Zahl der Zuschläge für Personen		Brutto- betrag	darunter Familien- zuschläge	Netto- betrag	Zahl der Fälle	Zahl der Zuschläge für Personen		Brutto- betrag
			Insgesamt	darunter für Kinder					Insgesamt	darunter für Kinder	
					in DM je Fall						in DM
		19	20	21	22	23	24	25	26	27	28
noch: Sozialleistungs											
10	Unfallversicherung										
11	Verletztenteilrente	184	11	11	59,08	0,72	59,08	8 561	1 441	1 441	71,72
13	Verletztentvollrente	2	2	2	122,00	12,00	122,00	502	231	231	255,62
15	Witwen-(r)rente	61	—	—	109,90	—	109,90	2 431	—	—	118,51
17	Waisenrente	22	—	—	65,05	—	65,05	1 084	—	—	70,30
1	Elternrente	1	—	—	75,00	—	75,00	42	—	—	62,83
	zusammen	270	13	13	71,57	0,58	71,57	12 620	1 672	1 672	87,89
21	Invalidenversicherung										
23	Invalidentrente	1 316	101	101	86,84	1,53	85,96	25 480	2 741	2 741	83,40
25	Witwen-(r)rente	671	—	—	55,92	—	52,36	12 647	—	—	54,31
2	Waisenrente	455	—	—	33,54	—	33,23	11 799	—	—	33,11
	zusammen	2 442	101	101	68,41	0,82	66,90	49 926	2 741	2 741	64,14
31	Angestelltenversicherung										
33	Ruhegeld	551	55	55	129,06	2,00	128,36	6 717	651	651	122,18
35	Witwen-(r)rente	417	—	—	66,92	—	65,71	5 138	—	—	63,53
3	Waisenrente	218	—	—	39,01	—	38,82	3 071	—	—	37,99
	zusammen	1 186	55	55	90,66	0,93	89,87	14 926	651	651	84,67
41	Berliner Renten										
43	Versichertenrente	—	—	—	—	—	—	4	—	—	75,75
45	Witwen-(r)rente	—	—	—	—	—	—	5	—	—	60,80
4	Waisenrente	—	—	—	—	—	—	5	—	—	34,20
	zusammen	—	—	—	—	—	—	14	—	—	55,57
50	Knappschaftsversicherung										
51	Knappschaftsrente	4	2	2	94,50	10,00	89,75	3 632	2 360	2 360	146,96
52	Knappschaftsvollrente	10	2	2	136,00	4,00	136,00	7 310	1 199	1 199	186,57
53	Witwen-(r)rente	3	—	—	57,00	—	57,00	1 241	—	—	61,42
55	Witwen-(r)vollrente	15	—	—	86,93	—	86,20	5 470	—	—	99,84
59	Waisenrente	2	—	—	41,00	—	41,00	2 558	—	—	39,99
5	Knappschaftssold	—	—	—	—	—	—	1 215	—	—	60,03
	zusammen	34	4	4	96,91	2,35	96,03	21 426	3 559	3 559	125,79
61	Arbeitslosenversicherung	148	96	56	132,34	12,28	132,14	1 770	1 321	682	137,46
69	Arbeitslosenfürsorge	450	435	303	111,82	15,95	100,44	2 076	2 609	1 590	125,31
70	Kriegsopferversorgung										
71	Beschädigtengrundrente	350	—	—	16,14	—	16,14	8 791	—	—	16,29
72	Besch.-grund- u. Ausgl.-Rente	338	489	243	111,52	18,01	58,99	8 094	11 981	5 856	107,94
73	Witwen-(r)grundrente	54	—	—	39,63	—	39,63	752	—	—	38,35
74	Witwen-(r)gr- u. Ausgl.-Rente	518	—	—	81,64	—	60,88	11 929	—	—	82,56
75	Halbwaisenrente	616	—	—	31,19	—	15,41	14 752	—	—	31,13
76	Vollwaisenrente	17	—	—	60,88	—	42,35	757	—	—	60,76
77	Rente für Elternanteil	89	—	—	50,87	—	37,51	1 925	—	—	52,14
7	Rente für Elternpaar	18	—	—	71,22	—	35,28	574	—	—	72,43
	zusammen	2 000	489	243	56,91	3,04	36,72	47 574	11 981	5 856	56,29
91	Lastenausgleich										
98	Unterhaltshilfe	483	124	9	93,82	9,56	49,20	6 312	2 015	561	95,55
99	Entschädigungsrente	3	—	—	9,67	—	9,67	40	—	—	26,23
9	Unterhaltszuschuß	—	—	—	—	—	—	27	—	—	30,00
	zusammen	486	124	9	93,30	9,50	48,96	6 379	2 015	561	94,84
01	Offene Fürsorge	520	375	261	97,30	23,25	43,55	7 079	4 828	3 167	93,95
09	Geschlossene Fürsorge	88	—	—	129,59	—	76,52	3 179	—	—	122,92
	Alle Leistungsarten zusammen ..	7 624	1 692	1 045	77,16	4,61	63,48	166 969	31 377	20 479	78,54

probleme
Ländern der Bundesrepublik und West-Berlin

Westfalen		Hessen						Rheinland-Pfalz					Nr.			
darunter Familien-zuschläge	Netto-betrag	Zahl der Fälle	Zahl der Zuschläge für Personen		Brutto-betrag	darunter Familien-zuschläge	Netto-betrag	Zahl der Fälle	Zahl der Zuschläge für Personen		Brutto-betrag	darunter Familien-zuschläge		Netto-betrag		
je Fall			insge-samt	darunter für Kinder	in DM je Fall				insge-samt	darunter für Kinder	in DM je Fall					
29	30		31	32	33	34	35		36	37	38	39		40	41	42
empfänger insgesamt																
2,28 11,67 — — 2,01	71,72 255,62 118,51 70,28 62,83 87,89	2 046 29 392 162 6 2 635	154 10 — — — 164	154 10 — — — 164	38,15 161,79 82,45 63,46 57,17 47,70	0,76 4,69 — — — 0,64	38,15 161,79 82,45 63,46 57,17 47,70	1 700 36 394 165 8 2 303	171 15 — — — 186	171 15 — — — 186	37,35 204,56 87,71 57,81 51,38 50,10	0,99 9,25 — — — 0,88	37,35 204,56 87,71 57,81 51,38 50,10	10 11 13 15 17 1		
2,15 — — 1,10	82,68 51,68 32,89 63,06	9 115 4 197 3 587 16 899	856 — — 856	856 — — 856	81,59 52,98 32,56 64,08	1,86 — — 1,01	81,01 50,32 32,37 63,06	6 047 3 014 3 052 12 113	1 075 — — 1 075	1 075 — — 1 075	80,14 51,99 32,67 61,18	3,55 — — 1,77	79,46 49,83 32,48 60,25	21 23 25 2		
1,93 — — 0,87	121,75 62,76 37,84 84,18	2 628 1 976 1 057 5 661	292 — — 292	292 — — 292	124,06 65,02 38,35 87,45	2,22 — — 1,03	123,67 64,26 38,11 86,96	1 531 1 127 689 3 347	198 — — 198	198 — — 198	118,15 62,81 37,55 82,92	2,57 — — 1,18	117,85 62,10 37,41 82,52	31 33 35 3		
— — — —	72,25 57,40 34,20 53,36	1 3 5 9	— — — —	— — — —	126,00 60,00 33,40 52,56	— — — —	126,00 60,00 33,40 52,56	1 — — 1	— — — —	— — — —	71,00 — — 71,00	— — — —	71,00 — — 71,00	41 43 45 4		
12,97 3,27 — — — — — 3,31	141,06 180,99 58,83 96,47 38,26 58,88 121,61	116 508 132 287 180 27 1 250	86 87 — — — — 173	86 87 — — — — 173	108,03 138,53 56,14 74,51 39,53 60,00 96,35	14,83 3,42 — — — — 2,77	107,20 137,12 54,48 72,76 38,67 60,00 94,99	152 575 119 398 202 21 1 467	138 139 — — — — 277	138 139 — — — — 277	111,45 139,51 57,14 85,04 40,00 60,00 100,30	18,16 4,82 — — — — 3,77	110,28 137,81 56,40 83,07 39,18 60,00 98,73	50 51 52 53 55 59 5		
14,20	136,97	750	648	383	135,45	15,61	134,79	460	571	347	146,72	21,65	146,09	61		
21,42	114,66	1 659	1 974	1 190	117,54	20,00	106,23	573	904	553	128,58	25,82	119,85	69		
— 18,30 — — — — — — 3,11	16,29 58,62 38,35 66,32 15,90 41,20 182 36,44 39,30 37,75	3 289 2 868 236 4 275 4 881 — — 735 265 16 731	— 4 724 — — — — — — — 4 724	— 2 377 — — — — — — — 2 377	16,53 109,03 39,73 80,47 31,07 60,54 51,59 71,04 56,17	— 20,08 — — — — — — — 3,44	16,53 61,58 39,73 65,45 18,94 38,19 37,36 45,01 38,80	2 539 2 090 110 3 001 3 636 162 472 224 12 234	— 3 763 — — — — — — — 3 763	— 2 061 — — — — — — — 2 061	16,62 113,00 39,55 78,62 31,13 60,31 52,25 71,00 55,76	— 22,21 — — — — — — — 3,79	16,62 65,39 39,55 64,92 17,38 42,17 35,86 38,21 38,71	70 71 72 73 74 75 76 77 7		
11,20 — — 11,08	56,98 25,73 30,00 56,67	3 008 23 11 3 642	1 440 — — 1 440	480 — — 480	98,07 24,83 29,91 97,41	13,77 — — 13,64	63,38 24,83 29,91 63,03	1 132 20 14 1 166	411 — — 411	145 — — 145	96,61 16,30 30,00 94,43	12,44 — — 12,08	59,57 16,30 30,00 58,47	91 98 99 9		
25,87	59,48	1 584	977	659	81,93	18,96	51,38	1 029	706	417	81,50	20,68	54,43	01		
—	87,34	745	—	—	139,60	—	100,91	477	—	—	122,04	—	93,41	09		
3,81	68,62	51 565	11 24	6 574	70,77	4,08	60,42	35 170	8 091	5 259	67,01	3,97	38,13			

noch: 5. Spezial
noch b) Die Sozialleistungsfälle in den einzelnen

Nr.	Sozialleistungsart	Baden-Württemberg						Bay			
		Zahl der Fälle	Zahl der Zuschläge für Personen		Bruttobetrag	darunter Familienzuschläge	Nettobetrag	Zahl der Fälle	Zahl der Zuschläge für Personen		Bruttobetrag
			insgesamt	darunter für Kinder					insgesamt	darunter für Kinder	
					in DM je Fall						in DM
		43	44	45	46	47	48	49	50	51	52
noch: Sozialleistungs											
10	Unfallversicherung										
11	Verletztenrente	2 957	271	271	37,22	0,91	37,22	4 905	501	501	33,51
13	Verletztenvollrente	35	16	16	166,83	8,66	166,83	70	25	25	135,89
15	Witwen-(r)rente	512	—	—	73,76	—	73,76	687	—	—	77,18
17	Waisenrente	270	—	—	55,24	—	55,24	335	—	—	50,72
1	Elternrente	12	—	—	55,33	—	55,33	17	—	—	48,29
	zusammen	3 786	287	287	44,71	0,79	44,71	6 014	526	526	40,69
21	Invalidenversicherung										
23	Invalidenrente	12 548	1 217	1 217	80,76	1,95	80,08	20 141	2 529	2 529	76,42
25	Witwen-(r)rente	5 179	—	—	53,26	—	49,81	8 069	—	—	51,69
2	Waisenrente	5 602	—	—	32,94	—	32,68	8 541	—	—	32,41
	zusammen	23 329	1 217	1 217	63,17	1,05	61,98	36 751	2 529	2 529	60,76
31	Angestelltenversicherung										
33	Ruhegeld	3 101	304	304	123,58	1,96	123,13	4 634	584	584	120,16
35	Witwen-(r)rente	2 322	—	—	64,43	—	63,64	3 247	—	—	65,29
3	Waisenrente	1 453	—	—	38,46	—	38,40	1 808	—	—	37,96
	zusammen	6 876	304	304	85,62	0,88	85,14	9 689	584	584	86,43
41	Berliner Renten										
43	Versichertenrente	2	—	—	73,00	—	73,00	5	—	—	90,80
45	Witwen-(r)rente	3	—	—	71,33	—	71,33	5	—	—	56,40
4	Waisenrente	1	—	—	35,00	—	35,00	—	—	—	—
	zusammen	6	—	—	65,83	—	65,83	10	—	—	73,60
50	Knappschaftsversicherung										
51	Knappschaftsrente	45	36	36	101,73	16,00	101,73	152	102	102	113,39
52	Knappschaftsvollrente	114	58	58	147,73	10,25	146,23	576	141	141	146,09
53	Witwen-(r)rente	49	—	—	59,02	—	56,96	160	—	—	58,53
55	Witwen-(r)vollrente	79	—	—	83,46	—	80,13	321	—	—	79,73
59	Waisenrente	109	—	—	39,39	—	37,62	274	—	—	39,47
5	Knappschaftssold	8	—	—	60,00	—	60,00	35	—	—	60,00
	zusammen	404	94	94	88,31	4,68	86,51	1 518	243	243	98,32
61	Arbeitslosenversicherung	592	511	368	138,97	16,94	138,65	1 748	1 423	888	128,24
69	Arbeitslosenfürsorge	716	862	546	121,27	19,80	110,77	4 017	4 902	3 194	118,71
70	Kriegsopferversorgung										
71	Beschädigtengrundrente	4 623	—	—	16,48	—	16,48	7 918	—	—	16,49
72	Besch.-grund- u. Ausgl.-Rente	4 270	6 874	3 582	107,65	19,60	58,31	6 372	9 736	4 926	105,17
73	Witwen-(r)grundrente	412	—	—	39,68	—	39,68	578	—	—	39,46
74	Witwen-(r)gr.- u. Ausgl.-Rente	5 282	—	—	79,07	—	63,25	8 387	—	—	80,05
75	Halbwaisenrente	6 915	—	—	31,07	—	16,76	10 576	—	—	31,40
76	Vollwaisenrente	254	—	—	59,97	—	37,61	373	—	—	60,60
77	Rente für Elternpaar	833	—	—	51,73	—	36,62	1 821	—	—	52,18
7	Rente für Elternpaar	302	—	—	71,26	—	44,22	682	—	—	72,56
	zusammen	22 891	6 874	3 582	55,24	3,66	36,91	36 707	9 736	4 926	54,33
91	Lastenausgleich										
98	Unterhaltshilfe	4 508	1 672	561	97,01	12,79	65,22	10 253	4 834	1 935	100,32
99	Entschädigungsrente	36	—	—	21,50	—	21,50	67	—	—	25,15
9	Unterhaltszuschuß	22	—	—	28,14	—	28,14	48	—	—	29,44
	zusammen	4 566	1 672	561	96,08	12,63	64,70	10 368	4 834	1 935	99,50
01	Offene Fürsorge	1 844	1 345	857	84,63	21,74	54,35	3 993	2 813	1 995	74,11
09	Geschlossene Fürsorge	1 262	—	—	116,92	—	76,46	2 076	—	—	121,06
	Alle Leistungsarten zusammen	66 272	13 226	7 816	67,05	3,64	56,35	112 891	27 590	16 820	68,55

probleme
Ländern der Bundesrepublik und West-Berlin

ern		West-Berlin						Bundesgebiet und West-Berlin						Nr.
darunter Familien-zuschläge	Netto-betrag	Zahl der Fälle	Zahl der Zuschläge für Personen		Brutto-betrag	darunter Familien-zuschläge	Netto-betrag	Zahl der Fälle	Zahl der Zuschläge für Personen		Brutto-betrag	darunter Familien-zuschläge	Netto-betrag	
je Fall			insge-samt	darunter für Kinder	in DM je Fall				insge-samt	darunter für Kinder	in DM je Fall			
53	54		55	56	57	58	59		60	61	62	63	64	
empfänger insgesamt														
0,74	33,51	556	52	52	57,55	1,22	57,55	24 762	3003	3 003	50,41	1,36	50,41	10
5 69	135,89	14	8	8	197,29	14,43	197,29	765	337	337	225,18	10,27	225,18	11
—	77,18	154	—	—	109,65	—	109,65	5 605	—	—	99,64	—	99,63	13
—	50,72	53	—	—	70,72	—	70,72	2 524	—	—	63,04	—	63,03	15
—	48,29	1	—	—	70,00	—	70,00	107	—	—	59,05	—	59,05	17
0,67	40,69	778	60	60	71,29	1,13	71,29	33 763	3 340	3 340	63,51	1,23	63,51	1
2,51	75,71	1 259	93	93	82,41	1,48	80,96	101 932	11 361	11 361	80,17	2,22	79,54	21
—	47,77	828	—	—	54,34	—	50,26	45 866	—	—	52,71	—	49,84	23
—	32,17	542	—	—	31,85	—	31,66	44 704	—	—	32,70	—	32,50	25
1,37	59,46	2 629	93	93	63,14	0,71	61,13	192 502	11 361	11 361	62,60	1,18	61,54	2
2,52	119,76	738	48	48	116,93	1,30	116,14	26 966	2 890	2 890	121,89	2,14	121,47	31
—	64,18	1 119	—	—	64,66	—	64,03	20 635	—	—	64,12	—	63,20	33
—	37,81	98	—	—	42,89	—	42,55	11 764	—	—	38,12	—	37,96	35
1,21	85,84	1 955	48	48	83,30	0,49	82,62	59 365	2 890	2 890	85,21	0,97	84,67	3
—	90,80	10 521	369	369	94,69	0,71	93,88	10 539	369	369	94,67	0,70	93,86	41
—	51,60	4 181	—	—	60,15	—	56,40	4 198	—	—	60,15	—	56,40	43
—	—	2 270	—	—	36,79	—	36,61	2 287	—	—	36,78	—	36,60	45
—	71,20	16 972	369	369	78,44	0,44	76,99	17 024	369	369	78,38	0,44	76,93	4
13,28	111,43	1	—	—	63,00	—	63,00	4 298	2 872	2 872	141,75	13,33	136,52	50
4,90	144,59	4	—	—	86,75	—	86,75	10 216	1 816	1 816	175,18	3,54	170,74	51
—	57,48	1	—	—	54,00	—	54,00	2 004	—	—	60,13	—	57,89	52
—	77,75	9	—	—	62,89	—	62,89	7 288	—	—	95,69	—	92,61	53
—	39,11	9	—	—	39,89	—	39,89	3 738	—	—	39,90	—	38,48	55
—	58,29	—	—	—	—	—	—	1 365	—	—	60,01	—	58,90	59
3,19	96,93	24	—	—	57,88	—	57,88	28 909	4 688	4 688	119,27	3,23	115,75	5
14,21	127,95	1 131	668	432	134,94	11,27	134,52	8 487	6 877	4 104	134,91	14,71	134,34	61
20,23	107,57	4 395	3 085	2 050	118,84	12,20	108,07	23 237	24 980	15 693	117,95	18,15	107,00	69
—	16,49	1 211	—	—	16,63	—	16,63	36 109	—	—	16,45	—	16,45	70
18,34	60,48	1 060	1 422	611	106,59	16,58	62,85	31 635	49 731	25 390	108,19	19,31	61,74	71
—	39,46	467	—	—	39,96	—	39,96	3 335	—	—	39,38	—	39,38	72
—	63,78	3 239	—	—	81,70	—	58,24	48 524	—	—	81,05	—	64,67	73
—	17,15	2 805	—	—	31,04	—	15,55	59 033	—	—	31,16	—	16,73	74
—	39,12	170	—	—	60,00	—	37,06	2 636	—	—	60,53	—	40,30	75
—	38,30	564	—	—	49,91	—	33,40	7 950	—	—	51,89	—	37,21	76
—	48,25	74	—	—	69,18	—	31,49	2 652	—	—	71,91	—	43,38	77
3,18	37,38	9 590	1 422	611	57,03	1,83	38,07	191 874	49 731	25 390	55,68	3,18	38,16	7
15,92	65,26	193	53	9	90,80	9,95	56,03	38 148	15 971	5 959	98,60	14,27	61,97	91
—	24,85	21	—	—	22,71	—	22,71	396	—	—	23,62	—	23,52	98
—	29,44	—	—	—	—	—	—	160	—	—	29,23	—	29,23	99
15,75	64,83	214	53	9	84,12	8,98	52,76	38 704	15 971	5 959	97,54	14,07	61,44	9
19,15	55,35	4 496	1 807	931	90,28	13,71	60,81	25 901	16 539	10 958	85,53	20,84	56,38	01
—	79,72	724	—	—	117,22	—	80,66	10 606	—	—	121,02	—	82,77	09
4,73	57,54	43 108	7 605	4 603	80,53	3,74	70,58	630 372	136 746	84 752	72,78	4,23	62,40	

noch: 5. Spezial
noch: b) Die Sozialleistungsfälle in den einzelnen

		Schleswig-Holstein						Ham
Nr.	Sozialleistungsart	Zahl der Fälle	Zahl der Zuschläge für Personen		Bruttobetrag	darunter Familienzuschläge	Nettobetrag	Zahl der Fälle
			insgesamt	darunter für Kinder				
		1	2	3	4	5	6	
Männliche Sozial								
10	Unfallversicherung							
11	Verletztenteilrente	642	98	98	49,88	1,46	49,88	460
13	Verletztenvollrente	17	8	8	193,59	9,76	193,59	9
15	Witwen-(r)rente	—	—	—	—	—	—	—
17	Waisenrente	25	—	—	71,80	—	71,80	29
1	Elternrente	1	—	—	59,00	—	59,00	1
	zusammen	685	106	106	54,26	1,61	54,26	499
21	Invalidenversicherung							
23	Invalidenrente	3 682	554	554	91,62	3,01	90,85	2 552
25	Witwen-(r)rente	5	—	—	81,60	—	79,60	1
2	Waisenrente	1 462	—	—	32,52	—	32,42	619
	zusammen	5 149	554	554	74,83	2,15	74,25	3 172
31	Angestelltenversicherung							
33	Ruhegeld	1 331	189	189	132,07	2,84	131,60	1 172
35	Witwen-(r)rente	1	—	—	94,00	—	94,00	—
3	Waisenrente	452	—	—	38,88	—	38,68	347
	zusammen	1 784	189	189	108,44	2,12	108,04	1 519
41	Berliner Renten							
43	Versichertenrente	—	—	—	—	—	—	—
45	Witwen-(r)rente	—	—	—	—	—	—	—
4	Waisenrente	1	—	—	36,00	—	36,00	—
	zusammen	1	—	—	36,00	—	36,00	—
50	Knappschaftsversicherung							
51	Knappschaftsrente	9	11	11	113,67	24,44	111,33	—
52	Knappschaftsvollrente	46	15	15	136,30	6,52	135,35	38
53	Witwen-(r)rente	—	—	—	—	—	—	—
55	Witwen-(r)vollrente	—	—	—	—	—	—	—
59	Waisenrente	15	—	—	39,93	—	39,20	1
5	Knappschaftssold	—	—	—	—	—	—	—
	zusammen	70	26	26	112,74	7,43	111,66	39
61	Arbeitslosenversicherung	305	470	279	162,10	27,38	161,25	187
69	Arbeitslosenfürsorge	1 635	2 552	1 459	129,98	26,17	118,53	1 040
70	Kriegsopferversorgung							
71	Beschädigtengrundrente	1 434	—	—	16,45	—	16,45	987
72	Besch.-grund- u. Ausgl.-Rente	1 267	2 183	1 188	111,09	21,77	71,59	951
73	Witwen-(r)grundrente	—	—	—	—	—	—	1
74	Witwen-(r)gr.- u. Ausgl.-Rente	1	—	—	70,00	—	70,00	—
75	Halbwaisenrente	2 007	—	—	31,18	—	17,19	840
76	Vollwaisenrente	102	—	—	60,79	—	42,35	35
77	Rente für Elternteil	41	—	—	52,34	—	31,54	20
7	Rente für Elternpaar	120	—	—	72,02	—	44,88	51
	zusammen	4 972	2 183	1 188	49,07	5,55	32,15	2 885
91	Lastenausgleich							
98	Unterhaltshilfe	1 354	1 260	317	117,29	32,94	66,75	231
99	Entschädigungsrente	25	—	—	23,04	—	22,92	7
9	Unterhaltzuschuß	3	—	—	30,00	—	30,00	2
	zusammen	1 382	1 260	317	115,39	32,28	65,88	240
91	Offene Fürsorge	425	368	171	78,80	27,56	45,26	301
99	Geschlossene Fürsorge	258	—	—	114,22	—	78,74	128
	Alle Leistungsarten zusammen	16 666	7 708	4 289	81,13	9,09	69,21	10 010

probleme
Ländern der Bundesrepublik und West-Berlin

burg					Niedersachsen						Nr.
Zahl der Zuschläge für Personen		Brutto- betrag	darunter Familien- zuschläge	Netto- betrag	Zahl der Fälle	Zahl der Zuschläge für Personen		Brutto- betrag	darunter Familien- zuschläge	Netto- betrag	
insgesamt	darunter für Kinder	in DM je Fall				insgesamt	darunter für Kinder	in DM je Fall			
8	9	10	11	12	13	14	15	16	17	18	
leistungsempfänger											
28	28	59,76	0,73	59,76	2 070	273	273	46,75	1,26	46,75	10
6	6	243,22	16,44	243,22	35	16	16	185,57	8,31	185,57	11
—	—	—	—	—	5	—	—	113,20	—	113,20	13
—	—	73,17	—	73,17	153	—	—	55,01	—	54,85	15
—	—	62,00	—	62,00	1	—	—	51,00	—	51,00	17
34	34	63,85	0,97	63,85	2 264	289	289	49,60	1,28	49,59	1
198	198	104,27	1,55	103,36	7 518	1 615	1 615	90,78	4,28	90,41	21
—	—	44,00	—	34,00	6	—	—	60,33	—	58,50	23
—	—	33,88	—	33,58	3 577	—	—	31,97	—	31,91	25
198	198	90,52	1,25	89,72	11 101	1 615	1 615	71,82	2,90	71,54	2
95	95	139,27	1,62	138,74	2 329	425	425	128,87	3,65	128,40	31
—	—	38,82	—	38,56	947	—	—	37,27	—	37,12	33
95	95	116,32	1,25	115,85	3 276	425	425	102,39	2,59	102,02	3
—	—	—	—	—	2	—	—	83,50	—	83,50	41
—	—	—	—	—	—	—	—	—	—	—	43
—	—	—	—	—	2	—	—	48,00	—	48,00	45
—	—	—	—	—	4	—	—	65,75	—	65,75	4
—	—	—	—	—	186	137	137	121,89	14,71	119,31	50
9	9	135,03	4,74	131,76	995	166	166	158,30	3,34	156,80	51
—	—	—	—	—	1	—	—	180,00	—	180,00	52
—	—	—	—	—	3	—	—	106,67	—	106,67	53
—	—	41,00	—	41,00	183	—	—	39,74	—	39,05	55
—	—	—	—	—	59	—	—	59,61	—	58,59	59
9	9	132,62	4,62	129,44	1 427	303	303	134,18	4,24	132,67	5
201	101	163,49	21,29	157,69	517	779	444	157,29	26,81	156,73	61
1 031	517	131,54	18,15	111,41	3 302	5 681	3 375	129,78	28,12	120,60	69
—	—	16,07	—	16,07	4 762	—	—	16,57	—	16,57	70
1 296	605	105,81	16,82	52,33	4 168	7 183	3 911	111,18	21,61	70,32	71
—	—	40,00	—	40,00	—	—	—	—	—	—	72
—	—	—	—	—	3	—	—	63,67	—	36,67	73
—	—	31,13	—	15,05	4 720	—	—	31,10	—	17,48	74
—	—	59,57	—	36,60	227	—	—	60,70	—	41,37	75
—	—	52,85	—	33,45	92	—	—	52,42	—	34,83	76
—	—	75,76	—	40,55	339	—	—	71,63	—	44,79	77
1 296	605	51,88	5,54	28,54	14 320	7 183	3 911	51,15	6,29	33,70	7
171	4	112,94	28,11	55,60	2 777	2 829	860	120,09	35,45	70,34	91
—	—	22,71	—	22,71	79	—	—	23,94	—	23,94	98
—	—	30,00	—	30,00	5	—	—	30,00	—	30,00	99
171	4	109,62	27,06	54,43	2 861	2 829	860	117,28	34,41	68,99	9
291	98	112,59	34,28	48,48	1 040	1 021	500	99,19	32,38	50,50	01
—	—	112,21	—	56,94	534	—	—	113,58	—	78,72	09
3 326	1 661	89,16	6,21	75,94	40 646	20 125	11 722	77,97	9,31	66,03	

noch: 5. Spezial
noch: b) Die Sozialleistungsfälle in den einzelnen

Nr.	Sozialleistungsart	Bremen						Nordrhein-			
		Zahl der Fälle	Zahl der Zuschläge für Personen		Bruttobetrag	darunter Familienzuschläge	Nettobetrag	Zahl der Fälle	Zahl der Zuschläge für Personen		Bruttobetrag
			insgesamt	darunter für Kinder					insgesamt	darunter für Kinder	
					in DM je Fall						in DM
		19	20	21	22	23	24	25	26	27	28
noch: Männliche Sozial											
10	Unfallversicherung										
11	Verletztenrente	156	11	11	62,77	0,85	62,77	7 933	1 434	1 434	74,89
13	Verletztenvollrente	2	2	2	122,00	12,00	122,00	491	230	230	258,62
15	Witwen-(r)rente	—	—	—	—	—	—	2	—	—	86,00
17	Waisenrente	14	—	—	68,43	—	68,43	542	—	—	69,57
1	Elternrente	—	—	—	—	—	—	11	—	—	64,73
	zusammen	172	13	13	63,92	0,91	63,92	8 979	1 664	1 664	84,61
21	Invalidenversicherung										
23	Invalidenrente	765	92	92	104,03	2,40	103,09	15 136	2 435	2 435	97,06
25	Witwen-(r)rente	—	—	—	—	—	—	13	—	—	72,31
2	Waisenrente	237	—	—	33,75	—	33,35	6 055	—	—	33,09
	zusammen	1 002	92	92	87,41	1,83	86,59	21 204	2 435	2 435	78,78
31	Angestelltenversicherung										
33	Ruhegeld	400	49	49	139,87	2,45	139,11	4 657	599	599	132,70
35	Witwen-(r)rente	1	—	—	80,00	—	80,00	15	—	—	77,80
3	Waisenrente	112	—	—	38,89	—	38,62	1 570	—	—	38,27
	zusammen	513	49	49	117,71	1,91	117,05	6 242	599	599	108,82
41	Berliner Renten										
43	Versichertenrente	—	—	—	—	—	—	1	—	—	84,00
45	Witwen-(r)rente	—	—	—	—	—	—	—	—	—	—
4	Waisenrente	—	—	—	—	—	—	2	—	—	34,00
	zusammen	—	—	—	—	—	—	3	—	—	50,67
50	Knappschaftsversicherung										
51	Knappschaftsrente	4	2	2	94,50	10,00	89,75	3 618	2 357	2 357	147,11
52	Knappschaftsvollrente	10	2	2	136,00	4,00	136,00	7 192	1 196	1 196	187,99
53	Witwen-(r)rente	—	—	—	—	—	—	—	—	—	—
55	Witwen-(r)vollrente	—	—	—	—	—	—	1	—	—	114,00
59	Waisenrente	—	—	—	—	—	—	1 262	—	—	39,95
5	Knappschaftssold	—	—	—	—	—	—	1 215	—	—	60,03
	zusammen	14	4	4	124,14	5,71	122,79	13 288	3 553	3 553	151,10
61	Arbeitslosenversicherung	74	86	47	159,45	21,96	159,04	922	1 228	596	163,25
69	Arbeitslosenfürsorge	243	360	230	134,51	24,28	122,28	1 574	2 476	1 462	135,90
70	Kriegsopferversorgung										
71	Beschädigtengrundrente	336	—	—	16,10	—	16,10	8 538	—	—	16,29
72	Besch.-grund- u. Ausgl.-Rente	326	479	238	110,84	18,27	57,67	7 866	11 889	5 824	108,23
73	Witwen-(r)grundrente	—	—	—	—	—	—	1	—	—	40,00
74	Witwen-(r)gr.- u. Ausgl.-Rente	—	—	—	—	—	—	8	—	—	67,75
75	Halbwaisenrente	322	—	—	31,25	—	15,12	7 586	—	—	31,13
76	Vollwaisenrente	9	—	—	60,67	—	43,22	398	—	—	60,73
77	Rente für Elternteil	3	—	—	51,00	—	38,33	182	—	—	52,13
7	Rente für Elternpaar	17	—	—	72,47	—	35,65	568	—	—	72,40
	zusammen	1 013	479	238	52,85	5,88	29,80	25 147	11 889	5 824	51,77
91	Lastenausgleich										
98	Unterhaltshilfe	148	119	5	114,91	30,19	56,97	2 109	1 708	279	113,72
99	Entschädigungsrente	3	—	—	9,67	—	9,67	20	—	—	33,00
9	Unterhaltszuschuß	—	—	—	—	—	—	6	—	—	30,00
	zusammen	151	119	5	112,82	29,59	56,03	2 135	1 708	279	112,73
01	Offene Fürsorge	195	259	148	120,93	44,74	42,67	2 175	2 339	960	112,96
09	Geschlossene Fürsorge	34	—	—	130,09	—	85,29	1 515	—	—	122,81
	Alle Leistungsarten zusammen	3 411	1 461	826	89,05	8,72	73,55	83 184	27 891	17 372	89,63

Westfalen		Hessen						Rheinland-Pfalz						Nr.
darunter Familien-zuschläge	Netto-betrag	Zahl der Fälle	Zahl der Zuschläge für Personen		Brutto-betrag	darunter Familien-zuschläge	Netto-betrag	Zahl der Fälle	Zahl der Zuschläge für Personen		Brutto-betrag	darunter Familien-zuschläge	Netto-betrag	
je Fall			insgesamt	darunter für Kinder	in DM je Fall				insgesamt	darunter für Kinder	in DM je Fall			
29	30		31	32	33	34	35		36	37	38	39	40	
leistungsempfänger														
2,45 11,88 — — — 2,81	74,89 258,62 86,00 69,57 64,73 84,61	1 579 26 2 80 1 1 688	153 10 — — — 163	153 10 — — — 163	43,45 163,38 55,00 69,36 75,00 46,56	0,98 5,23 — — — 1,00	43,45 163,38 55,00 69,36 75,00 46,56	1 357 32 — 90 5 1 484	167 15 — — — 182	167 15 — — — 182	41,75 213,16 — 58,08 67,00 46,52	1,23 10,41 — — — 1,33	41,75 213,16 — 58,08 67,00 46,52	10 11 13 15 17 1
3,21 — — 2,29	96,29 68,23 32,87 78,17	5 676 4 1 850 7 536	780 — — 780	780 — — 780	92,18 70,25 32,56 77,52	2,73 — — 2,05	91,48 67,25 32,37 76,94	3 997 — 1 565 5 562	1 021 — — 1 021	1 021 — — 1 021	89,18 — 32,64 73,27	5,10 — — 3,67	88,36 — 32,44 72,62	21 23 25 2
2,57 — — 1,91	132,17 77,80 38,06 108,37	1 893 — 534 2 427	282 — — 282	282 — — 282	132,01 — 38,03 111,33	2,98 — — 2,32	131,54 — 37,78 110,91	1 122 — 354 1 476	189 — — 189	189 — — 189	125,88 — 37,20 104,61	3,35 — — 2,54	125,52 — 37,14 104,32	31 33 35 3
— — — —	84,00 — 34,00 50,67	1 — 4 5	— — — —	— — — —	126,00 — 32,25 51,00	— — — —	126,00 — 32,25 51,00	— — — —	— — — —	— — — —	— — — —	— — — —	— — — —	41 43 45 4
13,00 3,31 — — — — 5,33	141,20 182,36 — 114,00 38,20 58,88 146,17	112 504 — — 86 27 729	86 87 — — — — 173	86 87 — — — — 173	109,46 138,82 — — 39,56 60,00 119,68	15,36 3,45 — — — — 4,74	108,73 137,40 — — 38,37 60,00 118,44	151 572 — 2 98 21 844	138 139 — — — — 277	138 139 — — — — 277	111,74 139,55 — 90,00 39,95 60,00 120,91	18,28 4,85 — — — — 6,56	110,56 137,84 — 90,00 38,98 60,00 119,43	50 51 52 53 55 59 5
25,27	162,50	432	600	336	156,01	24,96	155,02	340	555	333	162,09	28,44	161,23	61
26,64	123,98	1 175	1 831	1 055	130,40	26,14	118,46	493	866	515	135,37	28,80	126,97	69
— 18,69 — — — — — 5,85	16,29 58,32 40,00 41,50 15,78 40,62 31,37 39,24 30,30	3 219 2 819 1 7 2 531 86 88 260 9 009	— 4 716 — — — — — 4 716	— 2 372 20,00 79,00 31,05 60,69 51,71 71,02 2 372	16,53 109,35 20,00 79,00 31,05 60,69 51,71 71,02 52,03	— 20,40 — — — — — — 6,38	16,53 61,44 20,00 71,57 16,85 37,84 32,15 45,20 31,89	2 471 2 049 — — 1 883 89 63 222 6 777	— 3 737 — — — — — — 3 737	— 2 047 — — — — — — 2 047	16,61 113,26 — — 31,11 60,27 52,59 70,97 52,55	— 22,52 — — — — — — 6,81	16,61 65,25 — — 17,32 41,02 31,94 38,00 32,68	70 71 72 73 74 75 76 77 7
29,34 — — 28,98	62,90 32,00 30,00 62,51	1 314 12 1 1 327	1 183 — — 1 183	239 — — 239	116,91 24,08 30,00 116,01	32,28 — — 31,97	74,18 24,08 30,00 73,70	371 11 4 386	349 — — 349	89 — — 89	117,49 17,27 30,00 115,72	33,18 — — 34,89	69,63 17,27 30,00 67,72	91 98 99 9
42,52	62,29	506	487	263	96,01	31,75	47,78	317	367	133	99,88	37,15	62,70	91
—	86,71	306	—	—	138,98	—	105,21	182	—	—	121,07	—	92,83	99
6,29	78,66	25 134	10 215	5 603	77,76	7,31	66,10	17 861	7 543	4 786	73,27	7,04	63,24	

noch: 5. Spezial
noch: b) Die Sozialleistungsfälle in den einzelnen

Nr.	Sozialleistungsart	Baden-Württemberg						Bay			
		Zahl der Fälle	Zahl der Zuschläge für Personen		Bruttobetrag	darunter Familienzuschläge	Nettobetrag	Zahl der Fälle	Zahl der Zuschläge für Personen		Bruttobetrag
			insgesamt	darunter für Kinder					insgesamt	darunter für Kinder	
		43	44	45	46	47	48	49	50	51	52
noch: Männliche Sozial											
10	Unfallversicherung										
11	Verletztenrente	2 339	268	268	41,10	1,14	41,10	3 691	491	491	37,61
13	Verletztenvollrente	32	16	16	172,75	9,47	172,75	60	24	24	144,38
15	Witwen-(r)rente	—	—	—	—	—	—	—	—	—	—
17	Waisenrente	137	—	—	53,45	—	53,45	165	—	—	49,10
1	Elternrente	3	—	—	53,00	—	53,00	1	—	—	67,00
	zusammen	2 511	284	284	43,46	1,18	43,46	3 917	515	515	39,74
21	Invalidenversicherung										
23	Invalidenrente	6 739	1 095	1 095	93,28	3,26	92,43	10 336	2 252	2 252	87,36
25	Witwen-(r)rente	6	—	—	57,83	—	48,67	5	—	—	43,80
2	Waisenrente	2 876	—	—	32,86	—	32,61	4 311	—	—	32,38
	zusammen	9 621	1 095	1 095	75,20	2,28	74,52	14 652	2 252	2 252	71,17
31	Angestelltenversicherung										
33	Ruhegeld	2 143	289	289	132,91	2,70	132,36	2 983	554	554	130,42
35	Witwen-(r)rente	2	—	—	69,50	—	69,50	6	—	—	99,83
3	Waisenrente	757	—	—	38,45	—	38,40	895	—	—	37,61
	zusammen	2 902	289	289	108,23	1,99	107,81	3 884	554	554	108,99
41	Berliner Renten										
43	Versichertenrente	—	—	—	—	—	—	1	—	—	102,00
45	Witwen-(r)rente	—	—	—	—	—	—	—	—	—	—
4	Waisenrente	—	—	—	—	—	—	1	—	—	102,00
50	Knappschaftsversicherung										
51	Knappschaftsrente	44	36	36	102,64	16,36	102,64	145	102	102	114,74
52	Knappschaftsvollrente	111	58	58	148,70	10,53	147,16	556	141	141	147,85
53	Witwen-(r)rente	—	—	—	—	—	—	1	—	—	68,00
55	Witwen-(r)vollrente	—	—	—	—	—	—	—	—	—	—
59	Waisenrente	50	—	—	39,40	—	37,64	142	—	—	39,65
5	Knappschaftssold	8	—	—	60,00	—	60,00	35	—	—	60,00
	zusammen	213	94	94	110,20	8,87	108,98	879	243	243	121,32
61	Arbeitslosenversicherung	356	528	325	158,89	25,92	158,40	958	1 319	791	149,62
69	Arbeitslosenfürsorge	497	784	471	133,58	26,11	121,37	2 774	4 532	2 837	131,41
70	Kriegsopferversorgung										
71	Beschädigtengrundrente	4 537	—	—	16,47	—	16,47	7 792	—	—	16,49
72	Besch.-grund- u. Ausgl.-Rente	4 200	6 828	3 566	107,69	19,79	58,03	6 292	9 697	4 917	105,38
73	Witwen-(r)grundrente	1	—	—	40,00	—	40,00	1	—	—	40,00
74	Witwen-(r)gr. u. Ausgl.-Rente	20	—	—	75,50	—	56,30	5	—	—	75,20
75	Halbwaisenrente	3 595	—	—	31,07	—	16,75	5 338	—	—	31,38
76	Vollwaisenrente	131	—	—	59,95	—	36,73	180	—	—	60,68
77	Rente für Elternpaar	97	—	—	51,84	—	35,37	266	—	—	52,45
7	Rente für Elternpaar	299	—	—	71,27	—	44,35	671	—	—	72,62
	zusammen	12 880	6 828	3 566	52,36	6,45	31,16	20 545	9 697	4 917	50,28
91	Lastenausgleich										
98	Unterhaltshilfe	1 623	1 365	273	114,65	30,16	77,26	4 008	3 975	1 162	119,14
99	Entschädigungsrente	21	—	—	22,29	—	22,29	46	—	—	24,07
9	Unterhaltszuschuß	5	—	—	30,00	—	30,00	14	—	—	29,14
	zusammen	1 649	1 365	273	113,21	29,69	76,42	4 068	3 975	1 162	117,76
01	Offene Fürsorge	705	789	382	99,00	34,28	57,82	1 382	1 662	926	89,02
09	Geschlossene Fürsorge	571	—	—	114,81	—	75,84	855	—	—	118,15
	Alle Leistungsarten zusammen	31 905	12 056	6 779	71,76	6,62	59,25	53 915	24 749	14 197	73,68

probleme
Ländern der Bundesrepublik und West-Berlin

ern		West-Berlin						Bundesgebiet und West-Berlin						Nr.		
darunter Familien-zuschläge	Netto-betrag	Zahl der Fälle	Zahl der Zuschläge für Personen		Brutto-betrag	darunter Familien-zuschläge	Netto-betrag	Zahl der Fälle	Zahl der Zuschläge für Personen		Brutto-betrag	darunter Familien-zuschläge	Netto-betrag			
je Fall			insge-samt	darunter für Kinder	in DM je Fall				insge-samt	darunter für Kinder	in DM je Fall					
53	54		55	56	57	58	59		60	61	62	63	64		65	66
leistungsempfänger																
0,97 6,42 — — 1,01	37,61 144,38 — 49,10 67,00 39,74	438 7 25 1 471	51 8 — — 59	51 8 — — 59	61,90 248,29 — 65,96 70,00 64,90	1,53 28,86 — — 1,85	61,90 248,29 — 65,96 70,00 64,90	20 665 711 9 1 260 25 22 670	2 974 335 — — 3 309	2 974 335 — — 3 309	55,53 233,76 94,22 62,58 63,60 61,54	1,62 11,00 — — — 1,83	55,53 233,76 94,22 62,56 63,60 61,54	10 11 13 15 17 1		
4,35 — — 3,07	86,41 35,60 32,13 70,42	428 2 321 751	77 — — 77	77 — — 77	112,20 49,50 31,71 77,63	3,60 — — 2,05	110,87 38,00 31,48 76,74	56 829 42 22 873 79 744	10 119 — — 10 119	10 119 — — 10 119	93,16 64,29 32,65 75,79	3 55 — — 2,53	92,39 59,17 32,45 75,18	21 23 25 2		
3,72 — — 2,85	129,94 97,50 37,40 108,57	419 2 42 463	45 — — 45	45 — — 45	127,17 59,50 44,95 119,42	2,15 — — 1,94	126,15 59,50 44,95 118,49	18 449 27 6 010 24 486	2 716 — — 2 716	2 716 — — 2 716	131,79 81,41 38,09 108,73	2,94 — — 2,22	131,28 80,89 37,91 108,31	31 33 35 3		
— — — —	102,00 — — 102,00	4 608 1 1 142 5 751	335 — — 335	335 — — 335	115,24 128,00 36,58 99,62	1,46 — — 1,17	114,77 128,00 36,44 99,22	4 613 1 1 151 5 765	335 — — 335	335 — — 335	115,21 128,00 36,58 99,52	1,46 — — 1,17	114,75 128,00 36,44 99,12	41 43 45 4		
13,92 5,07 — — — — 5,50	112,68 146,38 68,00 — 39,54 58,29 119,96	1 3 — — 4 — 8	— — — — — — —	— — — — — — —	63,00 88,00 — — 39,25 — 60,50	— — — — — — —	63,00 88,00 — — 39,25 — 60,50	4 270 10 027 2 6 1 841 1 365 17 511	2 869 1 813 — — — — 4 682	2 869 1 813 — — — — 4 682	142,08 176,63 124,00 102,33 39,88 60,01 144,70	13,41 3,61 — — — — 5,33	130,82 172,16 124,00 102,33 38,44 58,90 140,62	50 51 52 53 55 59 5		
23,86	149,29	528	551	319	159,23	19,89	158,77	4 619	6 317	3 571	158,07	24,72	157,25	61		
26,97	120,34	2 077	2 373	1 369	136,52	20,47	127,92	14 810	22 486	13 290	132,27	25,49	121,16	69		
— 18,50 — — — — — — 5,67	16,49 60,45 40,00 71,40 17,09 38,46 36,52 48,52 31,62	1 154 1 031 1 2 1 471 84 29 74 3 846	— 1 407 — — — — — — 1 407	— 604 — — — — — — 604	16,64 106,64 20,00 92,50 31,06 60,00 49,31 69,18 48,53	— 16,85 — — — — — — 4,52	16,64 62,47 20,00 67,50 15,68 37,40 30,93 31,49 29,43	35 230 30 969 6 46 30 302 1 341 879 2 621 101 394	— 49 415 — — — — — — 49 415	— 25 272 — — — — — — 25 272	16,45 108,43 33,33 74,50 31,16 60,54 52,15 71,93 51,29	— 19,61 — — — — — — 5,99	16,45 61,56 33,33 57,20 16,64 39,77 33,91 43,44 31,46	70 71 72 73 74 75 76 77 7		
34,59 — — 34,08	76,03 23,63 29,14 75,28	68 10 — 78	42 — — 42	1 — — 1	104,06 24,20 — 93,82	23,32 — — 20,33	57,54 24,20 — 53,27	14 003 234 40 14 277	13 001 — — 13 001	3 229 — — 3 229	117,34 23,98 29,70 115,56	32,84 — — 32,21	71,20 23,79 29,70 70,31	91 98 99 9		
33,79	62,85	1 364	1 189	436	105,72	31,42	70,28	8 410	8 772	3 957	100,80	35,49	59,18	01		
—	80,44	220	—	—	127,94	—	97,46	4 603	—	—	120,41	—	83,97	09		
8,61	61,26	15 557	6 078	3 245	93,30	8,03	83,46	298 289	121 152	70 480	80,96	7,56	69,31			

noch: 5. Spezial
noch: b) Die Sozialleistungsfälle in den einzelnen

Nr.	Sozialleistungsart	Schleswig-Holstein						Ham	
		Zahl der Fälle	Zahl der Zuschläge für Personen		Bruttobetrag	darunter Familien-zuschläge	Nettobetrag	Zahl der Fälle	
			Insgesamt	darunter für Kinder					in DM je Fall
Weibliche Sozial									
10	Unfallversicherung								
11	Verletztenrente	120	—	—	28,38	—	28,38	79	
13	Verletztenvollrente	3	—	—	135,00	—	135,00	2	
15	Witwen-(r)rente	207	—	—	91,35	—	91,35	145	
17	Waisenrente	55	—	—	62,07	—	62,07	25	
1	Elternrente	1	—	—	73,00	—	73,00	3	
	zusammen	386	—	—	67,89	—	67,89	254	
21	Invalidenversicherung								
23	Invalidenrente	2 860	68	68	62,12	0,48	61,69	1 706	
25	Witwen-(r)rente	2 792	—	—	52,72	—	48,67	1 986	
2	Waisenrente	1 440	—	—	32,73	—	32,45	595	
	zusammen	7 092	68	68	52,45	0,19	50,63	4 287	
31	Angestelltenversicherung								
33	Ruhegeld	512	11	11	99,15	0,43	98,95	456	
35	Witwen-(r)rente	1 378	—	—	63,48	—	62,17	1 247	
3	Waisenrente	437	—	—	38,27	—	38,11	293	
	zusammen	2 327	11	11	66,59	0,09	65,75	1 996	
41	Berliner Renten								
43	Versichertenrente	1	—	—	63,00	—	63,00	1	
45	Witwen-(r)rente	1	—	—	52,00	—	52,00	—	
4	Waisenrente	—	—	—	—	—	—	—	
	zusammen	2	—	—	57,50	—	57,50	1	
50	Knappschaftsversicherung								
51	Knappschaftsrente	—	—	—	—	—	—	—	
52	Knappschaftsvollrente	1	—	—	85,00	—	85,00	1	
53	Witwen-(r)rente	12	—	—	59,25	—	58,25	5	
55	Witwen-(r)vollrente	33	—	—	80,45	—	79,45	22	
59	Waisenrente	12	—	—	39,92	—	39,25	6	
5	Knappschaftslohn	—	—	—	—	—	—	—	
	zusammen	58	—	—	67,76	—	66,64	34	
61	Arbeitslosenversicherung	186	32	31	101,44	3,20	101,22	271	
69	Arbeitslosenfürsorge	775	234	229	83,66	4,74	73,83	971	
70	Kriegsopferversorgung								
71	Beschädigtenrundrente	43	—	—	16,40	—	16,40	38	
72	Besch.-grund- u. Ausgl.-Rente	27	19	12	93,96	7,41	70,19	30	
73	Witwen-(r)grundrente	193	—	—	39,52	—	39,52	168	
74	Witwen-(r)gr- u. Ausgl.-Rente	3 049	—	—	80,34	—	65,68	1 422	
75	Halbwaisenrente	1 936	—	—	31,13	—	17,34	771	
76	Vollwaisenrente	100	—	—	60,90	—	42,07	37	
77	Rente für Elternpaar	371	—	—	51,93	—	39,82	232	
7	zusammen	5 719	19	12	59,70	0,03	45,99	2 698	
91	Lastenausgleich								
98	Unterhaltshilfe	2 083	400	379	89,78	5,44	57,25	688	
99	Entschädigungsrente	12	—	—	21,33	—	21,33	10	
9	Unterhaltszuschuß	9	—	—	25,67	—	25,67	6	
	zusammen	2 104	400	379	89,12	5,38	56,91	704	
01	Offene Fürsorge	1 098	629	605	70,87	16,64	55,68	519	
09	Geschlossene Fürsorge	315	—	—	112,94	—	75,69	171	
	Alle Leistungsarten zusammen	20 062	1 393	1 335	63,96	1,78	54,13	11 906	

probleme
Ländern der Bundesrepublik und West-Berlin

burg					Niedersachsen						Nr.
Zahl der Zuschläge für Personen		Brutto- betrag	darunter Familien- zuschläge	Netto- betrag	Zahl der Fälle	Zahl der Zuschläge für Personen		Brutto- betrag	darunter Familien- zuschläge	Netto- betrag	
insgesamt	darunter für Kinder	in DM je Fall				insgesamt	darunter für Kinder	in DM je Fall			
8	9	10	11	12	13	14	15	16	17	18	
leistungsempfänger											
—	—	41,80	—	41,80	482	3	3	25,78	0,03	25,78	10
—	—	144,50	—	144,50	11	—	—	77,73	—	77,73	11
—	—	108,61	—	108,61	617	—	—	87,39	—	87,30	13
—	—	76,76	—	76,76	146	—	—	57,18	—	57,16	15
—	—	91,67	—	91,67	13	—	—	59,62	—	59,62	17
—	—	84,78	—	84,78	1 269	3	3	60,14	0,01	60,10	1
40	40	65,76	0,47	65,14	7 708	274	274	61,37	0,71	61,22	21
—	—	56,41	—	53,20	6 471	—	—	48,88	—	47,67	23
—	—	34,21	—	33,98	3 433	—	—	32,11	—	32,05	25
40	40	57,05	0,19	55,28	17 612	274	274	51,08	0,31	50,55	2
8	8	107,00	0,35	106,69	1 266	30	30	97,30	0,47	97,10	31
—	—	66,05	—	65,03	2 663	—	—	62,23	—	61,06	33
—	—	38,72	—	38,53	894	—	—	37,69	—	37,54	35
8	8	71,40	0,08	70,66	4 823	30	30	66,89	0,12	66,16	3
—	—	79,00	—	79,00	1	—	—	62,00	—	62,00	41
—	—	—	—	—	3	—	—	35,00	—	32,67	43
—	—	79,00	—	79,00	4	—	—	41,75	—	40,00	45
—	—	—	—	—	1	—	—	85,00	—	85,00	50
—	—	85,00	—	85,00	38	—	—	88,58	—	82,61	51
—	—	55,00	—	53,00	281	—	—	58,40	—	56,59	52
—	—	72,73	—	70,36	651	—	—	88,19	—	85,54	53
—	—	40,00	—	40,00	187	—	—	39,86	—	39,20	55
—	—	64,71	—	62,88	1 158	—	—	73,17	—	70,94	59
41	39	111,54	2,80	111,22	422	56	54	103,16	2,62	102,75	61
335	320	94,46	6,20	83,86	1 428	376	367	82,30	4,44	72,56	69
—	—	15,92	—	15,92	124	—	—	16,81	—	16,81	70
14	4	97,27	5,83	68,03	100	47	14	94,85	5,59	69,79	71
—	—	39,92	—	39,92	364	—	—	39,69	—	39,69	72
—	—	81,19	—	58,92	7 418	—	—	82,32	—	67,20	73
—	—	31,14	—	15,26	4 569	—	—	31,15	—	17,85	74
—	—	59,68	—	37,46	220	—	—	60,60	—	43,20	75
—	—	52,55	—	37,33	755	—	—	52,04	—	40,15	76
14	4	60,82	0,06	42,60	13 553	47	14	61,37	0,04	47,53	77
14	1	84,45	0,76	49,56	4 526	748	698	88,98	4,66	57,19	91
—	—	21,90	—	21,90	53	—	—	25,34	—	25,34	98
14	1	83,10	0,74	49,00	4 592	748	698	88,07	4,60	56,74	99
153	144	80,50	9,45	49,71	1 973	1 226	1 153	74,71	18,35	56,36	01
—	—	106,07	—	66,90	649	—	—	118,92	—	74,61	09
605	556	68,48	1,12	58,80	47 483	2 760	2 593	63,29	1,50	54,32	

noch: 5. Spezial
noch: b) Die Sozialleistungsfälle in den einzelnen

Nr.	Sozialleistungsart	Bremen						Nordrhein-			
		Zahl der Fälle	Zahl der Zuschläge für Personen		Brutto- betrag	darunter Familien- zuschläge	Netto- betrag	Zahl der Fälle	Zahl der Zuschläge für Personen		Brutto- betrag
			insgesamt	darunter für Kinder					insgesamt	darunter für Kinder	
					in DM je Fall						in DM
		19	20	21	22	23	24	25	26	27	28
noch: Weibliche Sozial											
10	Unfallversicherung										
11	Verletztenteilrente	28	—	—	38,50	—	38,50	628	7	7	31,58
13	Verletztenvollrente	—	—	—	—	—	—	11	1	1	121,73
15	Witwen-(r)rente	61	—	—	109,90	—	109,90	2 429	—	—	118,54
17	Waisenrente	8	—	—	59,13	—	59,13	542	—	—	71,02
1	Elternrente	1	—	—	75,00	—	75,00	31	—	—	62,16
	zusammen	98	—	—	85,00	—	85,00	3 641	8	8	96,00
21	Invalidenversicherung										
23	Invalidenrente	551	9	9	62,98	0,31	62,19	10 344	306	306	63,36
25	Witwen-(r)rente	671	—	—	55,92	—	52,36	12 634	—	—	54,29
2	Waisenrente	218	—	—	33,31	—	33,10	5 744	—	—	33,14
	zusammen	1 440	9	9	55,20	0,12	53,20	28 722	306	306	53,33
31	Angestelltenversicherung										
33	Ruhegeld	151	6	6	100,42	0,79	99,88	2 060	52	52	98,40
35	Witwen-(r)rente	416	—	—	66,89	—	65,68	5 123	—	—	63,48
3	Waisenrente	106	—	—	39,13	—	39,04	1 501	—	—	37,71
	zusammen	673	6	6	70,04	0,18	69,16	8 684	52	52	67,31
41	Berliner Renten										
43	Versichertenrente	—	—	—	—	—	—	3	—	—	73,00
45	Witwen-(r)rente	—	—	—	—	—	—	5	—	—	60,80
4	Waisenrente	—	—	—	—	—	—	3	—	—	34,33
	zusammen	—	—	—	—	—	—	11	—	—	56,91
50	Knappschaftsversicherung										
51	Knappschaftsrente	—	—	—	—	—	—	14	3	3	107,21
52	Knappschaftsvollrente	—	—	—	—	—	—	118	3	3	100,69
53	Witwen-(r)rente	3	—	—	57,00	—	57,00	1 241	—	—	61,42
55	Witwen-(r)vollrente	15	—	—	86,93	—	86,20	5 469	—	—	99,84
59	Waisenrente	2	—	—	41,00	—	41,00	1 296	—	—	40,03
5	Knappschaftssold	—	—	—	—	—	—	—	—	—	—
	zusammen	20	—	—	77,85	—	77,30	8 138	6	6	84,48
61	Arbeitslosenversicherung	74	10	9	105,23	2,59	105,23	848	93	86	109,42
69	Arbeitslosenfürsorge	207	75	73	85,19	6,17	74,81	502	133	128	92,14
70	Kriegsopferversorgung										
71	Beschädigtengrundrente	14	—	—	17,14	—	17,14	253	—	—	16,15
72	Besch.-grund- u. Ausgl.-Rente	12	10	5	130,00	10,83	94,58	228	92	32	97,82
73	Witwen-(r)grundrente	54	—	—	39,63	—	39,63	751	—	—	38,35
74	Witwen-(r)gr- u. Ausgl.-Rente	518	—	—	81,64	—	60,88	11 921	—	—	82,50
75	Halbwaisenrente	294	—	—	31,11	—	15,73	7 166	—	—	31,12
76	Vollwaisenrente	8	—	—	61,13	—	41,38	359	—	—	60,79
77	Rente für Eltern teil	86	—	—	50,86	—	37,48	1 743	—	—	52,14
7	Rente für Eltern paar	1	—	—	50,00	—	29,00	6	—	—	75,00
	zusammen	987	10	5	61,08	0,13	43,83	22 427	92	32	61,30
91	Lastenausgleich										
98	Unterhaltshilfe	335	5	4	84,50	0,44	45,78	4 203	307	282	86,43
99	Entschädigungsrente	—	—	—	—	—	—	20	—	—	19,45
9	Unterhaltszuschuß	—	—	—	—	—	—	21	—	—	30,00
	zusammen	335	5	4	84,50	0,44	45,78	4 244	307	282	85,84
01	Offene Fürsorge	325	116	113	83,11	10,35	44,08	4 904	2 489	2 207	85,52
09	Geschlossene Fürsorge	54	—	—	129,28	—	71,00	1 664	—	—	123,02
	Alle Leistungsarten zusammen ..	4 213	231	219	67,53	1,28	55,32	83 785	3 486	3 107	67,51

probleme

Ländern der Bundesrepublik und West-Berlin

Westfalen		Hessen						Rheinland-Pfalz						Nr.		
darunter Familien-zuschläge	Netto-betrag	Zahl der Fälle	Zahl der Zuschläge für Personen		Brutto-betrag	darunter Familien-zuschläge	Netto-betrag	Zahl der Fälle	Zahl der Zuschläge für Personen		Brutto-betrag	darunter Familien-zuschläge	Netto-betrag			
je Fall			insgesamt	darunter für Kinder	in DM je Fall				insgesamt	darunter für Kinder	in DM je Fall					
			29	30	31	32	33		34	35	36	37	38		39	40
leistungsempfänger																
0,07	31,58	467	1	1	20,23	0,01	20,23	343	4	4	19,94	0,06	19,94	10		
2,27	121,73	3	—	—	148,00	—	148,00	4	—	—	135,75	—	135,75	11		
—	118,53	390	—	—	82,59	—	82,59	394	—	—	87,71	—	87,71	13		
—	70,99	82	—	—	57,71	—	57,71	75	—	—	57,49	—	57,49	15		
—	62,16	5	—	—	53,60	—	53,60	3	—	—	25,33	—	25,33	17		
0,02	95,99	947	1	1	49,74	0,00	49,74	819	4	4	56,57	0,02	56,57	1		
0,59	62,83	3 439	76	76	64,12	0,44	63,73	2 050	54	54	62,51	0,53	62,11	21		
—	51,67	4 193	—	—	52,96	—	50,31	3 014	—	—	51,99	—	49,83	23		
—	32,92	1 737	—	—	32,56	—	32,37	1 487	—	—	32,71	—	32,52	25		
0,21	51,93	9 369	76	76	53,27	0,16	51,91	6 551	54	54	50,90	0,16	49,74	2		
0,50	98,18	735	10	10	103,60	0,27	103,39	409	9	9	96,93	0,44	96,80	31		
—	62,72	1 976	—	—	65,02	—	64,26	1 127	—	—	62,81	—	62,10	33		
—	37,60	523	—	—	38,68	—	38,46	335	—	—	37,92	—	37,69	35		
0,12	66,79	3 234	10	10	69,53	0,06	68,98	1 871	9	9	65,81	0,10	65,31	3		
—	68,33	—	—	—	—	—	—	1	—	—	71,00	—	71,00	41		
—	57,40	3	—	—	60,00	—	60,00	—	—	—	—	—	—	43		
—	34,33	1	—	—	38,00	—	38,00	—	—	—	—	—	—	45		
—	54,69	4	—	—	54,50	—	54,50	1	—	—	71,00	—	71,00	4		
4,29	105,50	4	—	—	68,00	—	64,25	1	—	—	68,00	—	68,00	50		
0,50	98,36	4	—	—	101,75	—	101,75	3	—	—	131,67	—	131,67	51		
—	58,79	132	—	—	56,14	—	54,48	119	—	—	57,14	—	55,40	52		
—	98,46	287	—	—	74,51	—	72,76	396	—	—	85,02	—	83,04	53		
—	38,32	94	—	—	39,50	—	38,94	104	—	—	40,05	—	39,38	55		
—	—	—	—	—	—	—	—	—	—	—	—	—	—	59		
0,01	81,50	521	—	—	63,70	—	62,18	623	—	—	72,38	—	70,68	5		
2,16	109,21	318	48	47	107,51	2,92	107,30	120	16	14	103,18	2,43	103,18	61		
5,07	85,45	484	143	135	86,31	5,08	76,52	80	38	38	86,74	7,43	75,94	69		
—	16,15	70	—	—	16,79	—	16,79	68	—	—	16,91	—	16,91	70		
4,91	68,79	49	8	5	90,49	1,94	69,69	41	26	14	99,71	7,07	72,71	71		
—	38,35	235	—	—	39,82	—	39,82	110	—	—	39,55	—	39,55	72		
—	66,34	4 268	—	—	80,47	—	65,44	3 001	—	—	78,62	—	64,92	73		
—	16,04	2 350	—	—	31,08	—	17,03	1 753	—	—	31,14	—	17,44	74		
—	41,85	96	—	—	60,41	—	38,51	73	—	—	60,37	—	43,58	75		
—	36,97	649	—	—	51,58	—	38,05	409	—	—	52,20	—	36,46	76		
—	44,83	5	—	—	72,40	—	35,40	2	—	—	74,50	—	62,00	77		
0,05	46,11	7 722	8	5	61,01	0,01	46,86	5 457	26	14	59,75	0,05	46,20	7		
2,10	54,00	2 294	257	241	87,28	3,16	57,18	761	62	56	86,44	2,33	54,66	91		
—	19,45	11	—	—	25,64	—	25,64	9	—	—	15,11	—	15,11	98		
—	30,00	10	—	—	29,90	—	29,90	10	—	—	30,00	—	30,00	99		
2,08	53,72	2 315	257	241	86,74	3,13	56,92	780	62	56	84,89	2,28	53,89	9		
18,48	58,24	1 078	490	456	75,32	12,95	53,07	712	339	284	73,32	13,34	50,75	01		
—	87,92	439	—	—	140,04	—	97,91	295	—	—	122,63	—	93,77	09		
1,34	58,65	26 431	1 033	971	64,13	1,00	55,01	17 309	548	473	60,55	0,79	52,86			

noch: 5. Spezial
noch: b) Die Sozialleistungsfälle in den einzelnen

Nr.	Sozialleistungsart	Baden-Württemberg						Bay			
		Zahl der Fälle	Zahl der Zuschläge für Personen		Bruttobetrag	darunter Familienzuschläge	Nettobetrag	Zahl der Fälle	Zahl der Zuschläge für Personen		Bruttobetrag
			insgesamt	darunter für Kinder					insgesamt	darunter für Kinder	
					in DM je Fall						in DM
		43	44	45	46	47	48	49	50	51	52
noch: Weibliche Sozial											
10	Unfallversicherung										
11	Verletztenteilrente	618	3	3	22,56	0,05	22,56	1 214	10	10	21,03
13	Verletztenvollrente	3	—	—	103,67	—	103,67	10	1	1	84,90
15	Witwen-(r)rente	512	—	—	73,76	—	73,76	687	—	—	77,18
17	Waisenrente	133	—	—	57,10	—	57,10	170	—	—	52,29
1	Elternrente	9	—	—	56,11	—	56,11	16	—	—	47,13
	zusammen	1 275	3	3	47,15	0,02	47,15	2 097	11	11	42,46
21	Invalidenversicherung										
23	Invalidenrente	5 809	122	122	66,24	0,42	65,75	9 805	277	277	64,88
25	Witwen-(r)rente	5 173	—	—	53,25	—	49,81	8 064	—	—	51,69
2	Waisenrente	2 726	—	—	33,03	—	32,77	4 230	—	—	32,44
	zusammen	13 708	122	122	54,74	0,18	53,17	22 099	277	277	53,86
31	Angestelltenversicherung										
33	Ruhegeld	958	15	15	102,71	0,31	102,49	1 651	30	30	101,62
35	Witwen-(r)rente	2 320	—	—	64,43	—	63,63	3 241	—	—	65,23
3	Waisenrente	696	—	—	38,48	—	38,41	913	—	—	38,31
	zusammen	3 974	15	15	69,11	0,08	68,58	5 605	30	30	71,35
41	Berliner Renten										
43	Versichertenrente	2	—	—	73,00	—	73,00	4	—	—	88,00
45	Witwen-(r)rente	3	—	—	71,33	—	71,33	5	—	—	56,40
4	Waisenrente	1	—	—	35,00	—	35,00	—	—	—	—
	zusammen	6	—	—	65,83	—	65,83	9	—	—	70,44
50	Knappschaftsversicherung										
51	Knappschaftsrente	1	—	—	62,00	—	62,00	7	—	—	85,43
52	Knappschaftsvollrente	3	—	—	111,67	—	111,67	20	—	—	97,30
53	Witwen-(r)rente	49	—	—	59,02	—	58,96	159	—	—	58,47
55	Witwen-(r)vollrente	79	—	—	83,46	—	80,13	321	—	—	79,73
59	Waisenrente	59	—	—	39,39	—	37,61	132	—	—	39,28
5	Knappschaftslohn	—	—	—	—	—	—	—	—	—	—
	zusammen	191	—	—	63,91	—	61,45	639	—	—	66,69
61	Arbeitslosenversicherung	236	43	43	108,92	3,39	108,66	790	104	97	102,32
69	Arbeitslosenfürsorge	219	78	75	93,32	5,47	86,73	1 243	370	357	90,37
70	Kriegsopferversorgung										
71	Beschädigtengrundrente	86	—	—	16,63	—	16,63	126	—	—	16,71
72	Besch.-grund- u. Ausgl.-Rente	70	46	16	105,56	8,14	75,31	80	39	9	89,26
73	Witwen-(r)grundrente	411	—	—	39,68	—	39,68	577	—	—	39,46
74	Witwen-(r)gr.- u. Ausgl.-Rente	5 262	—	—	79,09	—	63,27	8 382	—	—	80,05
75	Halbwaisenrente	3 320	—	—	31,08	—	16,77	5 238	—	—	31,41
76	Vollwaisenrente	123	—	—	59,98	—	38,54	193	—	—	60,52
77	Rente für Elternteil	736	—	—	51,72	—	36,78	1 555	—	—	52,13
7	Rente für Elternpaar	3	—	—	70,00	—	31,33	11	—	—	69,27
	zusammen	10 011	46	16	58,95	0,06	44,31	16 162	39	9	59,47
91	Lastenausgleich										
98	Unterhaltshilfe	2 885	307	288	87,09	3,01	58,45	6 245	859	773	88,23
99	Entschädigungsrente	15	—	—	20,40	—	20,40	21	—	—	27,52
9	Unterhaltszuschuß	17	—	—	27,59	—	27,59	34	—	—	29,56
	zusammen	2 917	307	288	86,40	2,98	58,07	6 300	859	773	87,72
01	Offene Fürsorge	1 139	556	475	75,73	13,97	52,20	2 611	1 151	1 069	66,22
09	Geschlossene Fürsorge	691	—	—	118,65	—	76,98	1 221	—	—	123,10
	Alle Leistungsarten zusammen	34 367	1 170	1 037	62,68	0,87	53,66	58 976	2 841	2 623	63,87

probleme
Ländern der Bundesrepublik und West-Berlin

ern		West-Berlin							Bundesgebiet und West-Berlin							Nr.
darunter Familien-zuschläge	Netto-betrag	Zahl der Fälle	Zahl der Zuschläge für Personen		Brutto-betrag	darunter Familien-zuschläge	Netto-betrag	Zahl der Fälle	Zahl der Zuschläge für Personen		Brutto-betrag	darunter Familien-zuschläge	Netto-betrag			
je Fall			insgesamt	darunter für Kinder	in DM je Fall				insgesamt	darunter für Kinder	in DM je Fall					
53	54		55	56	57	58	59		60	61	62	63	64	65	66	
leistungsempfänger																
0,06	21,03	118	1	1	41,42	0,07	41,42	4 097	29	29	24,57	0,05	24,57	10		
1,30	84,90	7	—	—	146,29	—	146,29	54	2	2	112,20	0,70	112,20	11		
—	77,18	154	—	—	109,65	—	109,65	5 596	—	—	99,65	—	99,64	13		
—	52,29	28	—	—	74,96	—	74,96	1 264	—	—	63,51	—	63,50	15		
—	47,13	—	—	—	—	—	—	82	—	—	57,66	—	57,66	17		
0,04	42,46	307	1	1	81,09	0,03	81,09	11 093	31	31	67,56	0,02	67,55	1		
0,57	64,43	831	16	16	67,06	0,39	65,56	45 103	1 242	1 242	63,82	0,55	63,36	21		
—	47,78	826	—	—	54,35	—	50,29	45 824	—	—	52,70	—	49,83	23		
—	32,21	221	—	—	32,04	—	31,93	21 831	—	—	32,75	—	32,54	25		
0,25	52,19	1 878	16	16	57,35	0,17	54,89	112 758	1 242	1 242	53,28	0,22	51,90	2		
0,36	101,37	319	3	3	103,48	0,19	102,99	8 517	174	174	100,46	0,41	100,22	31		
—	64,12	1 117	—	—	64,67	—	64,04	20 608	—	—	64,10	—	63,18	33		
—	38,20	56	—	—	41,34	—	40,75	5 754	—	—	38,15	—	38,01	35		
0,10	70,64	1 492	3	3	72,10	0,04	71,49	34 879	174	174	68,70	0,10	68,07	3		
—	88,00	5 913	34	34	78,68	0,12	77,60	5 926	34	34	78,68	0,11	77,59	41		
—	51,60	4 180	—	—	60,13	—	56,38	4 197	—	—	60,13	—	56,39	43		
—	—	1 128	—	—	37,00	—	36,78	1 136	—	—	36,99	—	36,76	45		
—	67,78	11 221	34	34	67,58	0,06	65,59	11 259	34	34	67,56	0,06	65,57	4		
—	85,43	—	—	—	—	—	—	28	3	3	92,36	2,14	90,96	50		
—	94,95	1	—	—	83,00	—	83,00	189	3	3	98,33	0,32	95,42	51		
—	57,42	1	—	—	54,00	—	54,00	2 002	—	—	60,06	—	57,82	52		
—	77,75	9	—	—	62,89	—	62,89	7 282	—	—	95,69	—	92,60	53		
—	38,65	5	—	—	40,40	—	40,40	1 897	—	—	39,92	—	38,52	55		
—	65,24	16	—	—	56,56	—	56,56	11 398	6	6	86,18	0,01	77,53	5		
2,50	102,08	603	117	113	113,67	3,72	113,29	3 868	360	333	107,25	2,77	107,00	61		
5,18	79,06	2 518	712	681	104,26	5,38	91,69	8 427	2 494	2 403	92,80	5,23	82,11	69		
—	16,71	57	—	—	16,40	—	16,40	879	—	—	16,51	—	16,51	70		
5,81	62,61	29	15	7	104,83	6,90	76,10	666	316	118	97,44	5,71	70,00	71		
—	39,46	466	—	—	40,00	—	40,00	3 329	—	—	39,39	—	39,39	72		
—	63,77	3 237	—	—	81,69	—	58,23	48 478	—	—	81,06	—	64,68	73		
—	17,22	1 334	—	—	31,01	—	15,40	28 731	—	—	31,17	—	16,83	74		
—	39,73	86	—	—	60,00	—	36,73	1 295	—	—	60,51	—	40,85	75		
—	38,60	535	—	—	49,94	—	33,54	7 071	—	—	51,86	—	37,63	76		
—	31,64	—	—	—	—	—	—	31	—	—	70,74	—	38,10	77		
0,03	44,71	5 744	15	7	62,72	0,03	43,86	90 480	316	118	60,60	0,04	45,66	7		
3,94	58,34	125	11	8	83,58	2,68	55,20	24 145	2 970	2 730	87,73	3,50	56,62	91		
—	27,52	11	—	—	21,36	—	21,36	162	—	—	23,11	—	23,11	98		
—	29,56	—	—	—	—	—	—	120	—	—	29,08	—	29,08	99		
3,91	58,08	136	11	8	78,55	2,46	52,46	24 427	2 970	2 730	87,01	3,46	56,27	9		
11,40	51,38	3 132	618	495	83,33	6,00	56,69	17 491	7 767	7 001	78,19	13,80	55,03	01		
—	79,21	504	—	—	112,54	—	73,33	6 003	—	—	121,48	—	81,85	09		
1,18	54,14	27 551	1 527	1 358	73,31	1,31	63,31	332 083	15 394	14 272	65,44	1,25	56,20			

noch: 5. Spezialprobleme

c) Die Sozialleistungsempfänger und die Personen, welche Zuschläge erhielten¹⁾ in den einzelnen Ländern der Bundesrepublik und West-Berlin

Sozialleistungsempfänger bzw. Personen, welche Zuschläge erhielten	Schleswig- Holstein	Hann- burg	Nieder- sachsen	Bremen	Nord- rhein- West- falen	Hessen	Rhein- land- Pfalz	Baden- Würt- temberg	Bayern	West- Berlin	Bundes- gebiet und West- Berlin
Sozialleistungsempfänger insgesamt											
Zahl der Empfänger:											
mit 1 Sozialleistung	17 599	11 512	41 720	3 568	82 206	27 356	18 822	35 299	58 042	22 926	319 050
mit 2 Sozialleistungen	8 648	4 691	20 624	1 793	38 699	11 015	7 607	13 908	24 455	8 854	140 294
mit 3 Sozialleistungen	600	331	1 656	150	2 368	713	362	1 004	1 904	802	9 890
mit 4 Sozialleistungen	7	6	47	5	64	10	12	35	55	17	258
mit 5 und mehr Sozialleistungen	1	1	1	—	1	—	—	1	1	—	6
Insgesamt	26 855	16 541	64 048	5 516	123 338	39 094	26 803	50 247	84 457	32 599	469 498
Männliche Sozialleistungsempfänger											
Zahl der Empfänger:											
mit 1 Sozialleistung	8 956	6 005	21 830	1 910	46 225	14 919	10 494	19 008	30 409	9 911	169 667
mit 2 Sozialleistungen	3 564	1 866	8 434	684	16 891	4 704	3 481	5 880	10 500	2 649	58 653
mit 3 Sozialleistungen	190	88	617	39	1 004	261	123	348	793	108	3 571
mit 4 Sozialleistungen	3	1	23	4	40	6	9	22	30	6	144
mit 5 und mehr Sozialleistungen	—	1	1	—	1	—	—	1	1	—	5
Insgesamt	12 713	7 961	30 905	2 637	64 161	19 890	14 107	25 259	41 733	12 674	232 040
Weibliche Sozialleistungsempfänger											
Zahl der Empfänger:											
mit 1 Sozialleistung	8 643	5 507	19 890	1 658	35 981	12 437	8 328	16 291	27 633	13 015	149 383
mit 2 Sozialleistungen	5 084	2 825	12 190	1 109	21 808	6 311	4 126	8 028	13 955	6 205	81 641
mit 3 Sozialleistungen	410	243	1 039	111	1 364	452	239	656	1 111	694	6 319
mit 4 Sozialleistungen	4	5	24	1	24	4	3	13	25	11	114
mit 5 und mehr Sozialleistungen	1	—	—	—	—	—	—	—	—	—	1
Insgesamt	14 142	8 580	33 143	2 879	59 177	19 204	12 696	24 988	42 724	19 925	237 458
Personen, die Zuschläge erhielten											
Personen insgesamt	8 127	3 714	20 211	1 448	27 826	10 258	7 285	12 064	24 944	7 140	123 017
darunter Kinder	4 899	2 063	12 297	864	17 409	5 781	4 541	6 874	14 741	4 267	73 736
Männliche Personen	6 754	3 114	17 498	1 223	24 381	9 237	6 740	10 917	22 140	5 631	107 635
darunter Kinder	3 582	1 512	9 751	651	14 339	4 822	4 071	5 860	12 155	2 927	59 670
Weibliche Personen	1 373	600	2 713	225	3 445	1 021	545	1 147	2 804	1 509	15 382
darunter Kinder	1 317	551	2 546	213	3 070	959	470	1 014	2 586	1 340	14 066

¹⁾ Das sind die Personen, für welche der Sozialleistungsberechtigte Zuschläge erhielt, gleichgültig ob für eine Sozialleistung allein oder für mehrere gleichzeitig.

noch: 5. Spezialprobleme

d) Die Gliederung der Sozialleistungsfälle nach dem Geburtsjahr der Empfänger, sowie der Sozialleistungsempfänger und der Bevölkerung nach den Geburtsjahren

(Auf das Bundesgebiet einschl. West-Berlin hochgerechnete Zahlen)

Geburtsjahr	Männer				Frauen				Insgesamt			
	Bevölkerung am 31.12.1953	Sozialleistungsfälle im September 1953	Sozialleistungsempfänger im September 1953		Bevölkerung am 31.12.1953	Sozialleistungsfälle im September 1953	Sozialleistungsempfänger im September 1953		Bevölkerung am 31.12.1953	Sozialleistungsfälle im September 1953	Sozialleistungsempfänger im September 1953	
	1 000		vH v. Sp. 1		1 000		vH v. Sp. 5		1 000		vH v. Sp. 9	
	1	2	3	4	5	6	7	8	9	10	11	12
1953	383,8	2,4	2,2	0,6	364,4	2,5	2,4	0,7	748,1	4,9	4,6	0,6
1952	384,1	5,0	4,7	1,2	363,2	4,9	4,8	1,3	747,3	9,9	9,5	1,3
1951	380,0	5,6	5,3	1,4	361,0	5,1	4,7	1,3	740,9	10,7	10,0	1,3
1950	384,1	6,4	5,9	1,5	364,2	5,7	5,1	1,4	748,3	12,1	11,0	1,5
1949	388,0	8,0	6,9	1,8	368,6	7,9	7,0	1,9	756,8	15,9	13,9	1,8
1948	370,9	9,8	8,3	2,2	351,6	8,7	7,3	2,1	722,6	18,5	15,6	2,2
1947	347,9	9,6	8,2	2,4	332,4	10,4	8,9	2,7	680,4	20,0	17,1	2,5
1946	324,7	15,5	13,1	4,0	310,8	13,7	11,7	3,8	635,5	29,2	24,8	3,9
1945	271,9	45,5	30,0	11,0	263,9	45,9	30,0	11,4	535,8	91,4	60,0	11,2
1944	369,8	100,3	61,1	16,5	355,8	93,0	56,2	15,8	725,6	193,3	117,3	16,2
1943	381,8	120,1	72,1	18,9	365,6	109,8	65,8	18,0	747,3	229,9	137,9	18,5
1942	373,2	119,5	73,0	19,6	358,0	112,4	68,3	19,1	731,2	231,9	141,3	19,3
1941	458,8	171,0	101,5	22,1	439,5	164,6	97,1	22,1	898,2	335,6	198,6	22,1
1940	498,7	188,6	111,7	22,4	479,5	181,5	108,1	22,5	978,2	370,1	219,8	22,5
1939	493,1	184,5	108,9	22,1	475,2	174,6	103,7	21,8	968,1	359,1	212,6	22,0
1938	463,1	163,3	98,1	21,2	446,7	160,3	96,1	21,5	909,8	323,6	194,2	21,3
1937	436,3	145,2	88,1	20,2	420,2	140,3	85,4	20,3	856,5	285,5	173,5	20,3
1936	436,1	141,2	86,8	19,9	420,6	134,8	83,1	19,8	856,7	276,0	169,0	19,8
1935	434,4	54,5	38,7	8,9	414,8	46,7	32,1	7,7	849,2	101,2	70,8	8,3
1934	415,9	16,8	16,1	3,9	395,9	11,4	10,9	2,8	811,8	28,2	27,0	3,3
1933	338,0	9,7	9,5	2,8	322,6	6,9	6,8	2,1	660,7	16,6	16,3	2,5
1932	346,1	9,2	8,9	2,6	331,8	7,2	6,9	2,1	677,9	16,4	15,8	2,3
1931	358,5	10,6	10,2	2,8	342,6	9,5	9,0	2,6	701,2	20,1	19,2	2,7
1930	391,1	12,4	11,9	3,0	373,8	11,2	10,6	2,8	764,9	23,6	22,5	2,9
1929	385,4	14,7	13,7	3,6	369,7	11,3	10,7	2,9	755,1	26,0	24,4	3,2
1928	396,8	18,5	17,4	4,4	378,5	13,0	12,2	3,2	775,5	31,5	29,6	3,8
1927	359,4	30,3	28,0	7,8	370,4	14,6	13,7	3,7	729,7	44,9	41,7	5,7
1926	340,5	48,2	44,5	13,1	388,3	15,2	14,4	3,7	728,7	63,4	58,9	8,1
1925	338,0	57,5	52,0	15,4	413,4	18,6	17,2	4,2	751,4	76,1	69,2	9,2
1924	298,6	63,6	58,0	19,4	403,5	19,5	17,9	4,4	702,0	83,1	75,0	10,8
1923	296,8	65,5	58,8	19,8	406,1	24,8	22,0	5,4	702,9	90,3	80,8	11,5
1922	319,6	67,4	60,9	19,1	428,7	30,2	26,1	6,1	748,3	97,6	87,0	11,6
1921	332,8	76,6	68,9	20,7	453,6	40,6	34,5	7,6	786,5	117,2	103,4	13,1
1920	334,1	80,2	71,7	21,5	464,7	49,5	41,0	8,8	798,8	129,7	112,7	14,1
1919	259,3	61,4	54,7	21,1	355,3	44,3	36,2	10,2	614,6	105,7	90,9	14,8
1918	176,8	42,0	37,5	21,2	241,3	35,7	28,9	12,0	418,1	77,7	66,4	15,9
1917	171,7	41,1	36,2	21,1	230,7	39,6	31,5	13,7	402,5	80,7	67,7	16,8
1916	189,8	46,3	41,2	21,7	256,9	46,6	37,1	14,4	446,8	92,9	78,3	17,5
1915	250,8	63,0	56,5	22,5	342,6	69,1	53,7	15,7	593,3	132,1	110,2	18,6
1914	318,8	78,7	69,8	21,9	437,5	90,9	71,1	16,3	756,4	169,6	140,9	18,6
1913	335,5	81,0	69,9	20,8	443,1	100,6	77,5	17,5	778,6	181,6	147,4	18,9
1912	350,6	77,0	67,2	19,2	454,2	107,7	82,3	18,1	804,8	184,7	149,5	18,6
1911	337,3	73,1	63,5	18,8	433,0	104,0	79,8	18,4	770,4	177,1	143,3	18,6
1910	350,9	79,4	68,6	19,5	452,8	107,4	81,6	18,0	803,8	186,8	150,2	18,7
1909	365,3	77,5	66,0	18,1	460,0	107,0	81,7	17,8	825,4	184,5	147,7	17,9
1908	366,7	81,1	69,2	18,9	457,8	105,6	79,8	17,4	824,4	186,7	149,0	18,1
1907	369,6	74,1	62,6	16,9	443,5	99,9	75,5	17,0	813,1	174,0	138,1	17,0
1906	365,4	72,5	61,0	16,7	439,4	100,2	75,4	17,2	804,8	172,7	136,4	16,9
1905	379,5	65,4	54,8	14,4	423,6	92,2	70,2	16,6	803,2	157,6	125,0	15,6
1904	378,5	67,5	56,3	14,9	421,2	92,4	70,2	16,7	799,8	159,9	126,5	15,8
1903	362,3	69,4	57,3	15,8	402,9	92,3	70,2	17,4	765,2	161,7	127,5	16,7
1902	367,5	75,8	62,7	17,1	409,6	100,7	76,4	18,7	777,1	176,5	139,1	17,9
1901	356,9	78,6	63,9	17,9	396,4	97,1	74,4	18,8	753,3	175,7	138,3	18,4
1900	343,4	75,4	61,8	18,0	383,0	99,9	76,0	19,8	726,4	175,3	137,8	19,0
1899	318,3	81,2	65,0	20,4	371,6	100,6	76,6	20,6	689,9	181,8	141,6	20,5
1898	296,6	84,1	67,9	22,9	368,1	110,7	83,0	22,5	664,7	194,8	150,9	22,7
1897	272,1	90,0	72,4	26,6	350,4	110,2	83,0	23,7	622,4	200,2	155,4	25,0
1896	260,9	92,0	74,0	28,4	350,4	119,7	88,3	25,2	611,4	211,7	162,3	26,5
1895	241,1	92,0	73,3	30,4	332,1	127,0	93,7	28,2	573,1	219,0	167,0	29,1
1894	227,0	91,8	72,1	31,8	319,2	131,7	96,1	30,1	546,2	223,5	168,2	30,8
1893	220,4	95,0	74,4	33,8	310,4	145,0	106,4	34,3	530,8	240,0	180,8	34,1
1892	210,5	95,1	74,6	35,4	293,0	150,3	110,9	37,8	503,4	245,4	185,5	36,8
1891	207,5	101,9	79,6	38,4	285,4	166,4	120,0	42,0	492,9	268,3	199,6	40,5
1890	196,6	103,0	81,0	41,2	270,0	163,5	118,1	43,7	466,7	266,5	199,1	42,7
1889	194,0	107,1	82,7	42,6	265,3	170,8	123,0	46,4	459,3	277,9	205,7	44,8
1888	187,2	150,0	117,6	62,8	251,5	178,5	126,6	50,3	438,6	328,5	244,2	55,7
1887	181,8	176,2	139,7	76,8	241,1	180,1	126,8	52,6	422,9	356,3	266,5	63,0
1886	170,9	163,4	131,4	76,9	226,7	169,6	119,2	52,6	397,6	333,0	250,6	63,0
1885	166,9	163,2	131,5	78,8	218,6	170,0	117,5	53,8	385,5	333,2	249,0	64,6
1884	158,6	148,9	120,7	76,1	205,3	163,1	113,3	55,2	363,8	312,0	234,0	64,3
1883	147,4	142,1	114,4	77,6	190,1	149,8	105,1	55,3	337,5	291,9	219,5	65,0
1882	142,3	132,7	108,7	76,4	181,9	145,4	100,4	55,2	324,2	278,1	209,1	64,5
1881	132,8	126,9	101,5	76,4	167,7	135,8	94,6	56,4	300,4	262,7	196,1	63,3
1880	124,3	116,6	93,1	74,9	159,4	133,1	92,3	57,9	283,7	249,7	185,4	65,4
1879	117,5	110,0	87,6	74,6	147,7	124,1	87,3	59,1	265,3	234,1	174,9	65,9
1878	108,9	98,5	78,7	72,3	137,9	116,5	81,7	59,2	246,9	215,0	160,4	65,0
1877	99,3	93,6	73,6	74,1	122,8	109,3	76,9	62,6	222,0	202,9	150,5	67,8
1876	89,8	84,2	65,5	72,9	111,8	98,5	68,5	61,3	201,5	182,7	134,0	66,5
1875	78,8	70,3	55,6	70,6	98,7	86,4	60,9	61,7	177,5	156,7	116,5	65,6
1874	66,6	59,8	45,6	68,5	82,9	76,3	54,1	65,3	149,5	136,1	99,7	66,7
1873	54,5	51,3	41,4	76,0	68,9	64,7	45,8	66,5	123,4	116,0	87,2	70,7
1872	46,2	42,6	33,4	72,3	59,6	56,5	40,4	67,8	105,8	99,1	73,8	69,8
1871	33,2	29,6	23,7	71,4	42,2	39,3	28,0	66,4	75,4	68,9	51,7	68,6
1870	30,3	26,7	20,7	68,3	40,3	36,6	25,9	64,3	70,5	63,3	46,6	66,1
1869	23,6	21,5	17,0	72,0	31,5	31,7	22,7	72,1	55,1	53,2	39,7	72,1
1868	17,6	15,2	12,0	68,2	24,7	23,7	16,9	68,4	42,3	38,9	28,9	68,3
1867	12,8	11,1	9,0	70,3	18,2	17,4	12,5	68,7	31,1	28,5	21,5	69,1
1866	10,1	8,1	6,5	64,4	15,1	13,9	9,9	65,6	25,2	22,0	16,4	65,1
1865	6,9	5,5	4,2	60,9	10,5	10,7	7,8	74,3	17,4	16,2	12,0	69,0
1864	5,0	4,1	3,5	70,0	8,2	9,6	6,8	82,9	13,2	13,7	10,3	78,0
1863 und früher	9,1	8,4	6,8	74,7	16,0	17,4	13,0	81,3	25,1	25,8	19,8	78,9
Insgesamt	24 096,0	6 551,2	5 096,2	21,1	21 380,1	7 293,4	5 215,2	19,0	51 476,0	13 844,6	10 311,4	20,0