

STATISTIK DER BUNDESREPUBLIK DEUTSCHLAND


Band 118

**DIE KOMMUNALEN FINANZEN
IM RECHNUNGSJAHR 1952**

und

die Entwicklung der kommunalen Steuereinnahmen

bis 1954



Herausgeber: Statistisches Bundesamt . Wiesbaden

W. Koh

Statist. Bundesamt - Bibliothek



13-01741

Stat.-Köln

C 13-01133)

Inhaltsverzeichnis

	Seite
Vorwort	5
A. Gesamtübersicht über die kommunalen Finanzen 1952	
1. Allgemeiner Überblick	7
2. Gesamtabschluß für das Rechnungsjahr 1952	7
B. Ausgaben und Einnahmen der Kämmereiverwaltungen	
1. Ausgaben und Zuschußbedarf	
Bruttoausgaben	10
Bereinigte Ausgaben	10
Eigenausgaben	11
Zuschußbedarf	12
2. Die einzelnen Ausgabearten	
Rechnungsquerschnitt	13
Persönliche Ausgaben	13
Ausgaben für laufende Unterhaltung und Instandsetzung	14
Vermögenswirksame Ausgaben	14
Investitionen, Grundstücksankäufe und Darlehen	15
Sonstige vermögenswirksame Ausgaben	16
Übrige Ausgaben	16
3. Einnahmen der Kämmereiverwaltungen	
Nach Verwaltungszweigen gebundene Zuweisungen	16
Spezielle Deckungsmittel	18
4. Beseitigung von Kriegsschäden	19
C. Allgemeine Deckungsmittel	
Gesamtüberblick	20
Steuereinnahmen	20
Steueranspannung	21
Die Erträge des allgemeinen Kapital- und Grundvermögens	21
Überschüsse der wirtschaftlichen Unternehmen	22
Allgemeine Finanzzuweisungen	22
Allgemeine Umlagen	22
D. Methodische Bemerkungen	
1. Erfassung (Erhebung)	23
2. Aufbereitung	24
3. Veröffentlichung	24
4. Erläuterungen zu den in der Finanzstatistik verwendeten Begriffen	24
5. Änderungen gegenüber dem Vorjahre	26
6. Zuordnung der Gemeinden zu den Größenklassen	26
7. Beziehungszahlen	26
E. Quellenangabe über die Veröffentlichung von Ergebnissen der Gemeindefinanzstatistik 1952 durch die Länder	
F. Entwicklung der Steuereinnahmen der Gemeinden in den Rechnungsjahren 1950 bis 1954	
Tabellenteil (besonderes Inhaltsverzeichnis)	31

Nachdruck — auch auszugsweise — nur mit Quellenangabe gestattet
Erschienen im März 1955

Tabellarische Übersichten zum Text

	Seite
1. Überblick über die kommunalen Ausgaben und Einnahmen für die Rechnungsjahre 1952 und 1951	8
2. Abschlußübersicht für die Rechnungsjahre 1950 bis 1952	9
3. Zusammenfassung von Rücklagenbildung und Rechnungsüberschüssen nach Ländern und Art der Gebietskörperschaften/Größenklassen	9
4. Bereinigte Ausgaben nach Ländern und Einzelplänen	10
5. Bereinigte Ausgaben nach Art der Gebietskörperschaften/Größenklassen und Einzelplänen	11
6. Bereinigte Ausgaben, Eigenausgaben und Zuschußbedarf der ordentlichen Rechnung nach Verwaltungszweigen	12
7. Bereinigte Ausgaben, Eigenausgaben und Zuschußbedarf der ordentlichen Rechnung nach Verwaltungszweigen und Art der Gebietskörperschaften	12
8. Persönliche Ausgaben nach Ländern, Gebietskörperschaften/Größenklassen und Arten	13
9. Vermögenswirksame Ausgaben nach Verwaltungszweigen	14
10. Vermögenswirksame Ausgaben nach Art der Gebietskörperschaften und Finanzierung	15
11. Investitionsausgaben nach Ländern und Art der Gebietskörperschaften/Größenklassen	16
12. Übrige Ausgaben der ordentlichen Rechnung nach Verwaltungszweigen und Art der Gebietskörperschaften	17
13. Verwaltungszweiggebundene Zuweisungen und Darlehen vom Land nach Ländern .	18
14. Allgemeine und verwaltungszweiggebundene Zuweisungen vom Land (ohne Zuweisungen für Kriegsfolgenhilfe) nach Ländern und Art der Gebietskörperschaften	18
15. Spezielle Deckungsmittel nach Ländern und Gebietskörperschaften/Größenklassen .	19
16. Ausgaben und Einnahmen für Kriegsschädenbeseitigung nach Ländern, Gebietskörperschaften und Arten	19
17. Steuereinnahmen nach Arten und Ländern	20
18. Steuereinnahmen nach Arten und Gebietskörperschaften/Größenklassen	21
19. Grundbeträge und Durchschnittshebesätze der Realsteuern nach Ländern	21
20. Einnahmen und Ausgaben des allgemeinen Grundvermögens, soweit den allgemeinen Deckungsmitteln zugerechnet	22
21. Haushaltseinnahmen aus wirtschaftlichen Unternehmen	22
22. Allgemeine Finanzausweisungen der Länder an ihre Gemeinden	22
23. Kreis- und Bezirks-/Landesumlage-Ausgaben nach Ländern	22
24. Allgemeine Umlagen nach Art der Gebietskörperschaften	23
25. Steuereinnahmen in den Rechnungsjahren 1950 bis 1954 — Anteil der einzelnen Steuerarten in vH —	28
26. Steuereinnahmen in den Rechnungsjahren 1950 bis 1953 nach Arten	28
27. Steuereinnahmen in den Rechnungsjahren 1950 bis 1953 nach Ländern	29

Schaubilder

Bereinigte Ausgaben in den Rechnungsjahren 1950 bis 1952	7
Die Entwicklung der kommunalen Ausgaben in den Rechnungsjahren 1950 bis 1952 . .	7
Kassenmäßige Steuereinnahmen der Gemeinden und Gemeindeverbände	28

Abweichungen in den Summen durch Runden der Zahlen

Vorwort

Die Arbeiten an der jährlichen Gemeinde-Rechnungsstatistik konnten auf Grund der Erfahrungen in den Vorjahren so beschleunigt werden, daß für das Rechnungsjahr 1952 die Ergebnisse nunmehr annähernd ein halbes Jahr früher veröffentlicht werden als diejenigen für 1951. Damit ist die Finanzstatistik dem Ziel, die Ergebnisse der Jahresrechnungen (die bei den Gebietskörperschaften bis zum 30. Juni des jeweils folgenden Jahres abgeschlossen und dann bis zum 30. September zusammengestellt werden) innerhalb eines Jahres nach Rechnungslegung zu veröffentlichen, ein weiteres Stück nähergekommen.

Mit den Rechnungsergebnissen für 1952 werden auch summarische Übersichten über die Entwicklung der kommunalen Steuereinnahmen im Zeitraum April 1950 bis September 1954 bekanntgegeben, die an Hand der vierteljährlichen Meldungen über die gemeindliche Finanzwirtschaft zusammengestellt sind.

Wie im Vorjahr enthält dieser Band auch ein Verzeichnis der von den Statistischen Landesämtern herausgegebenen Einzelveröffentlichungen, die im Aufbau mit den Veröffentlichungen des Statistischen Bundesamtes übereinstimmen und jeweils zu den Bundesergebnissen regional tiefer gegliederte Einzelergebnisse bringen.

Die vorliegende Arbeit ist im Statistischen Bundesamt in der von Ltd. Regierungsdirektor Dr. Herrmann geleiteten Abteilung „Finanz- und Steuerstatistik“ zusammengestellt worden. Bearbeiter war im Hauptreferat von Oberregierungsrat Mengert der Regierungsrat Weyershäuser.

Dr. Gerhard Fürst

Wiesbaden, im März 1955

Präsident des Statistischen Bundesamtes

A. Gesamtübersicht über die kommunalen Finanzen 1952

1. Allgemeiner Überblick

Nach den Ergebnissen der Gemeindefinanzstatistik für das Rechnungsjahr 1952 sind die Haushaltsausgaben der kommunalen Gebietskörperschaften — in der Form der bereinigten Ausgaben zusammengefaßt — gegenüber dem Vorjahre um 1,2 Mrd. DM gestiegen und haben einen Gesamtbetrag von 9,1 Mrd. DM erreicht. Bereits bei Veröffentlichung der Vorjahresergebnisse wurde darauf hingewiesen, daß für die kommunale Finanzwirtschaft nach der Währungsreform die starke Abhängigkeit von der Einnahmeseite kennzeichnend ist. Das gilt auch für die Entwicklung 1952 gegenüber 1951. Die bereinigten Ausgaben sind in demselben Umfang angewachsen wie die Summe der kommunalen Steuereinnahmen; sie liegen um rund 16 vH höher als die vergleichbaren Ausgaben des Jahres 1951. Der Anteil der kommunalen Finanzmasse an dem Gesamtvolumen der Haushaltsausgaben aller Gebietskörperschaften (Bund, Länder, Hansestädte, Gemeinden und Gemeindeverbände) ist gegenüber 1951 leicht gestiegen. Bei den unmittelbaren Ausgaben, d. h. solchen ohne Zuweisungen an andere Gebietskörperschaften, beträgt er 23,2 vH (im Vorjahre 22,3 vH¹⁾; für die Summe der Eigenausgaben liegt der Anteilsatz bei 20,9 vH (im Vorjahre 19,6 vH¹⁾).

In gleicher Form wie für die beiden Vorjahre sind in einem finanzwirtschaftlichen Gesamtüberblick die wesentlichsten Merkmale über die Zusammensetzung der kommunalen Ausgaben und Einnahmen 1952 und 1951 herausgestellt. Dabei ist wieder nach zwei großen Hauptgruppen, nämlich

- vermögensunwirksamen Rechnungsposten und
 - vermögenswirksamen Rechnungsposten
- unterschieden.

Die vermögensunwirksame Rechnung schließt mit einem Mehreinnahmesaldo von 1,9 Mrd. DM ab, der sich im wesentlichen dadurch ergibt, daß sämtliche Zuweisungen von anderen Gebietskörperschaften (2,6 Mrd. DM) auf der Einnahmeseite der vermögensunwirksamen Rechnung nachgewiesen werden, obwohl ein wesentlicher — allerdings rechnungsmäßig nicht gesondert ausgewiesener — Teilbetrag dieser Einnahmen der Finanzierung vermögenswirksamer Ausgaben dient (z. B. Zuweisungen der Länder an die Gemeinden für Wohnungs- und Straßenbau). Innerhalb der vermögensunwirksamen Rechnung sind sowohl die persönlichen Ausgaben im Zuge von Lohn- und Gehaltsaufbesserungen und durch Personalvermehrung (z. B. kommu-

nale Lastenausgleichsverwaltungen) als auch die sächlichen vermögensunwirksamen Ausgaben um je rund 0,3 Mrd. DM gestiegen. Auf der Einnahmeseite ist das weitere Ansteigen der kommunalen Steuereinnahmen um über 0,5 Mrd. DM besonders bemerkenswert; der wesentlichste Anteil entfällt dabei wiederum auf die Gewerbesteuer. Aber auch die Überschüsse aus wirtschaftlichen Unternehmen sind um 0,1 Mrd. DM und die Einnahmen aus Gebühren, Entgelten, Strafen und übrigen laufenden Einnahmen um 0,2 Mrd. DM angewachsen.

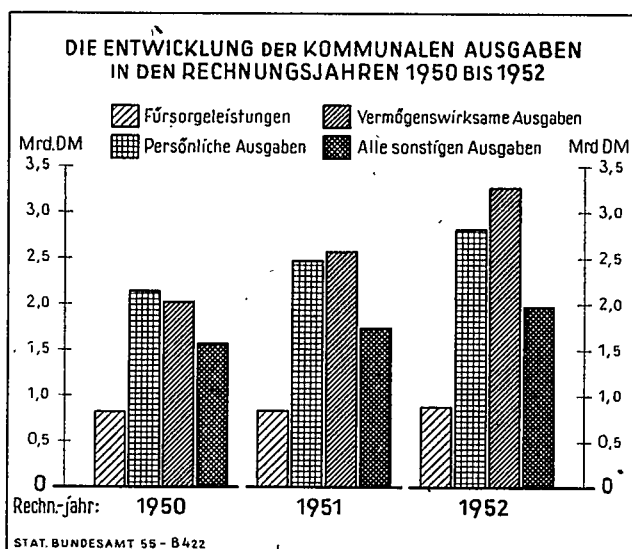
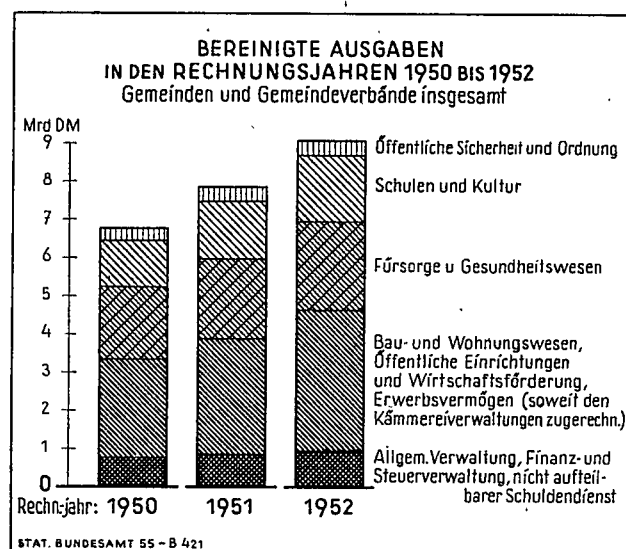
In der vermögenswirksamen Rechnung ist das weitere Ansteigen der Bauinvestitionen um über 0,3 Mrd. DM auf weit über 1,9 Mrd. DM beachtlich. Bedeutsam bei der Verwertung dieser Zahlen ist die Tatsache, daß annähernd zwei Drittel der gemeindlichen Ausgaben für Neu- und Wiederaufbau, Erweiterungs- und größere Umbauten auf Schulen, Straßen und öffentliche Einrichtungen entfallen, d. h. gemeindliche Aufgabengebiete, bei denen neben einem durch die Kriegs- und Nachkriegsverhältnisse aufgestauten Nachholbedarf ein erheblicher Bedarf für Erweiterungen im Zusammenhang mit der Bevölkerungszunahme vorhanden ist. Das gleiche gilt für die Investitionen in kommunalen Wirtschaftsunternehmen, von denen rund 150 Mill. DM über die Haushaltsrechnungen der Gemeinden als unmittelbare Bauinvestitionen gebucht sind. Bei der Betrachtung dieser Investitionsausgaben muß außerdem berücksichtigt werden, daß sie in erheblichem, statistisch zur Zeit nicht feststellbarem Umfang Ersatzinvestitionen enthalten.

In gleichem Umfang wie die Ausgaben für Bauinvestitionen sind auch die Schuld aufnehmen der kommunalen Gebietskörperschaften um etwas über 0,3 Mrd. DM angewachsen.

Insgesamt schließt die vermögenswirksame Rechnung mit einem Mehrausgabesaldo von 1,6 Mrd. DM ab, in dem aber auch die Rücklagenverstärkung (Rücklagezuführungen abzüglich -entnahmen) in Höhe von rund 0,2 Mrd. DM enthalten ist. Die Frage, inwieweit diese Rücklagezuführungen im Sinne der Rücklagenverordnung tatsächlich den künftigen „Erneuerungsbedarf“ decken, kann an Hand der Rechnungstatistik nicht beantwortet werden, solange keine Unterlagen über den Umfang des jährlichen Vermögensverschleißes an Hand einer entsprechenden Vermögensstatistik zusammengestellt werden können.

2. Gesamtabschluß für das Rechnungsjahr 1952

Die Jahresabschlüsse der von der Gemeindefinanzstatistik erfaßten kommunalen Gebietskörperschaften des Bundesgebietes weisen — bei Zusammenfassung der ordentlichen und



— Mill. DM —

¹⁾ Gemeinden mit weniger als 3 000 Einwohnern geschätzt. — ²⁾ Ohne Darlehen von (an) Gebietskörperschaften. — ³⁾ Außerdem in die Berechnung der allgemeinen Deckungsmittel einbezogene Ausgaben für Erwerb von Beteiligungen an wirtschaftlichen Unternehmen 4,4 Mill. DM (jeweils ohne die Gemeinden mit weniger als 3 000 Einwohnern). — ⁴⁾ Ohne Zuweisungen und Umlagen von Gebietskörperschaften. — ⁵⁾ Ersatzleistungen von Versicherungsträgern, Unterhaltungspflichtigen usw. — ⁶⁾ Ohne die beiden Gemeinden Nordrhein-Westfalens durchgelaufenen Landesmittel für den Wohnungsbau (1951 rd. 235 Mill. DM, davon rd. 180 Mill. DM in der o. R. und rd. 55 Mill. DM in der ao. R.).

außerordentlichen Ausgaben — für das Rechnungsjahr 1952 als Bruttoausgaben den Betrag von insgesamt 9 472,2 Mill. DM¹⁾ aus.

Die rechnungsmäßig erfaßten Einnahmen betragen demgegenüber insgesamt 9 809,3 Mill. DM¹⁾.

Demzufolge schließen die Jahresrechnungen der Gemeinden und Gemeindeverbände des Bundesgebietes für das Rechnungsjahr 1952 — ohne Einbeziehung der Vorjahresabschlüsse — mit einem Überschuß der Einnahmen über die Ausgaben in Höhe von 337,1 Mill. DM ab. Hiervon sind 81,3 Mill. DM den Rücklagen für den Gesamthaushalt „netto“²⁾ zugeführt worden.

2. Abschlußübersicht für die Rechnungsjahre 1950 bis 1952

— Mill. DM —

Ausgaben/Einnahmen	Rechnungsjahr		
	1950 ¹⁾	1951 ²⁾	1952
	1	2	3
1. Bruttoausgaben			
Ordentliche Rechnung	6 276,4	7 135,2	8 025,5
darunter:			
Anteilbeträge an die ao. Rechnung	166,0	327,3	436,9
Außerordentliche Rechnung	903,3	1 378,0	1 883,7
Zusammen ³⁾	7 073,8	8 185,9	9 472,2
2. Erstattungen von anderen Verwaltungszweigen	123,6	144,5	172,2
3. Reinausgaben	6 950,2	8 041,4	9 300,0
4. Verwaltungszweiggebundene Zuweisungen und Darlehen von Gemeinden (Gv.)	179,3	196,3	213,9
5. Bereinigte Ausgaben	6 770,9	7 845,0	9 086,1
6. Verwaltungszweiggebundene Zuweisungen und Darlehen vom Land (Bund)	1 246,4	1 222,7	1 325,0
7. Eigenausgaben (Reiner Finanzbedarf)	5 524,4	6 622,4	7 761,1
8. Spezielle Deckungsmittel ⁴⁾	2 153,8	2 471,1	3 077,8
9. Differenz aus lfd. Nr. 7 und 8	3 370,6	4 151,2	4 683,3
davon:			
Mehreinnahmen der ao. Rechnung	68,6	58,3	152,2
Zuschußbedarf der o. Rechnung	3 439,2	4 209,5	4 835,5
10. Allgemeine Deckungsmittel	3 532,7	4 373,5	5 020,4
11. Rücklagen für den Gesamthaushalt — Zuführungen —	41,7	64,2	81,3
12. Mehreinnahmen der o. Rechnung	51,8	99,7	103,5
13. Mehreinnahmen der ao. Rechnung	68,6	58,3	152,2
14. Mehreinnahmen zusammen	120,4	158,0	255,7

¹⁾ Die ao. Rechnung der Gemeinden mit weniger als 3000 Einwohnern ist jeweils in den o. Rechnungsposten enthalten. — ²⁾ Abweichungen gegenüber Band 57 und 88: Aus Vergleichsgründen mit 1952 ohne die über die Gemeinden an Dritte geleiteten Landesmittel für den Wohnungsbau in Nordrhein-Westfalen. — ³⁾ Ohne Anteilbeträge an die ao. Rechnung. — ⁴⁾ Ohne Zahlungsverkehr zwischen den Gebietskörperschaften.

Die ordentliche Rechnung für sich betrachtet schließt bei 8 210,3 Mill. DM Einnahmen und 8 025,5 Mill. DM³⁾ Bruttoausgaben, unter Einbeziehung der erwähnten 81,3 Mill. DM Zuführungen an Rücklagen für den Gesamthaushalt mit einem Überschuß von 103,5 Mill. DM ab.

Den in der außerordentlichen Rechnung nachgewiesenen Ausgaben von 1 883,7 Mill. DM steht an außerordentlichen Einnahmen ein Betrag von 2 035,9 Mill. DM³⁾ gegenüber, so daß eine Mehreinnahme von 152,2 Mill. DM (vornehmlich unverbrauchte Anleihemittel) verbleibt.

Aus dem Einnahmeüberschuß der ordentlichen Rechnung (103,5 Mill. DM) in Verbindung mit den Mehreinnahmen der außerordentlichen Rechnung (152,2 Mill. DM), den Nettozuführungen (Saldo aus Zuführungen und Entnahmen = 81,3 Mill. DM) an die Rücklagen für den Gesamthaushalt und für die einzelnen Kammereiverwaltungszweige (60,8 Mill. DM) sowie an das allgemeine Kapitalvermögen (35,1 Mill. DM) errechnet sich für den Jahresabschluß 1952 eine „Reserve“ von 433,0 Mill. DM zur Verwendung in späteren Rechnungsjahren (272,6 Mill. DM für das Rechnungsjahr 1951 und 190,4 Mill. DM für das Rechnungsjahr 1950).

In der Summe für die kommunalen Gebietskörperschaften insgesamt ist in den Ländern für 1952 ein Überschuß festgestellt worden. Die „Reservebildung“ ist jedoch sehr unterschiedlich hoch. Trotz geringer Zunahme gegenüber 1951 liegt Schleswig-Holstein am niedrigsten mit Hessen und Rheinland-Pfalz, bei denen im Vergleich zum Vorjahre der „Gesamtüberschuß“ (Reserve) zurückgegangen ist. Diese Zahlen bestätigen zwar die Liquidität der gemeindlichen Kassen insgesamt, ein Maßstab für die Finanzkraft im kommunalen Sektor sind sie jedoch nicht.

Der gleiche Vorbehalt gilt bei einer Betrachtung der einzelnen Arten kommunaler Gebietskörperschaften, aus der sich ergibt, daß die Reservebildung bei den Städten insgesamt ungleich größer ist als bei den Kreisen und ihren Gemeinden — wobei allerdings den Ausschlag die „Bestände“ der außerordentlichen Rechnung, d. h. die noch nicht verausgabten, aber bereits vordisponierten außerordentlichen Mittel geben.

¹⁾ Ohne Anteilbeträge der ordentlichen an die außerordentliche Rechnung. — ²⁾ Rücklagenzuführungen abzüglich Rücklagenentnahmen. — ³⁾ Einschl. Anteilbeträge.

3. Zusammenfassung von Rücklagenbildung¹⁾ und Rechnungsüberschüssen nach Ländern und Art der Gebietskörperschaften/Größenklassen

— Mill. DM —

Land Art der Gebietskörperschaften/Größenklasse	Zuführungen (netto) an			Bestände der außer- ordent- lichen Rechnung	Abschluß der ordent- lichen Rechnung	„Reserven“ zusammen	Dagegen	
	Rücklagen		allge- meines Kapital- vermögen				1951	1950
	für den Gesamt- haushalt	für Käm- mereiver- waltungen ²⁾						
Schleswig-Holstein	3,6	2,2	0,6	9,8	1,8	18,1	13,8	0,8
Niedersachsen	17,0	— 10,8	1,7	9,8	12,1	20,4	28,1	8,3
Nordrhein-Westfalen	21,2	38,6	2,6	92,4	39,3	194,1	87,3	102,8
Hessen	6,6	4,5	1,5	8,6	— 3,0	18,2	20,1	13,5
Rheinland-Pfalz	7,2	0,5	0,0	6,0	10,8	24,6	32,4	1,5
Baden-Württemberg	5,9	7,6	20,5	7,9	36,2	78,2	29,2	19,3
Bayern (einschl. Lindau)	19,9	18,0	11,5	17,7	6,3	73,4	61,6	44,2
Bundesgebiet	81,3	60,8	35,1	152,2	103,5	433,0	—	—
dagegen: 1951	64,2	30,8	19,6	58,3	99,7	—	272,6	—
1950	41,7	19,7	8,7	68,6	51,8	—	—	190,4
1952 entfallen auf:								
Kreisfreie Städte	43,6	27,0	23,5	113,2	68,2	275,4	155,1	107,8
Kreisangehörige Gemeinden und Ämter	30,8	20,4	9,2	26,1	28,6	115,1	96,6	46,1
davon: Gemeinden mit								
10000 und mehr Einw.	9,3	10,2	2,2	25,5	4,6	51,8	39,2	23,4
3000 bis unter 10000 Einw.	9,9	10,8	2,2	1,7	4,2	28,7	32,6	7,2
weniger als 3000 Einw.	11,5	— 0,8	4,8	— 0,9	19,3	33,8	23,8	15,1
Ämter	0,2	0,2	0,0	— 0,2	0,4	0,7	1,0	0,5
Kreise	5,6	8,2	1,6	8,9	6,1	30,4	8,6	34,9
Bezirksverbände	1,4	5,2	0,8	4,1	0,7	12,1	12,3	1,6

¹⁾ Einschl. Beteiligungen. — ²⁾ Einschl. allgemeines Grundvermögen und Sondervermögen sowie ao. Rechnung der wirtschaftlichen Unternehmen.

B. Ausgaben und Einnahmen der Kämmereiverwaltungen

1. Ausgaben und Zuschußbedarf

Bruttoausgaben

Die Ausgaben der Kämmereiverwaltungen der Gemeinden und Gemeindeverbände des Bundesgebietes, die auch im Rechnungsjahr 1952 weiter gestiegen sind, beliefen sich im ordentlichen Haushalt (nach Absetzung der Anteilbeträge der ordentlichen an die außerordentliche Rechnung in Höhe von 436,9 Mill. DM) auf 7 588,5 Mill. DM und im außerordentlichen Haushalt auf 1 883,7 Mill. DM zusammen 9 472,2 Mill. DM. Sie erhöhten sich somit gegenüber dem Vorjahr um 1 286,4 Mill. DM oder 15,7 vH.

Neben dem weiterhin großen Ausgabebedarf für Kriegsschädenbeseitigung und den durch die Bevölkerungsbewegung der Nachkriegszeit angefallenen Aufgaben, wirkte sich auch das Anwachsen der Personalausgaben durch Gehalts- und Lohnerhöhungen aus.

Mit Ausnahme der Kriegsfolgenhilfe, die durch die Lastenausgleichsleistungen entlastet wird (Weniger-Ausgaben 1952 gegenüber 1951 = 35,2 Mill. DM), und einiger anderer Verwaltungszweige („Dienststellen für allgemeine Kriegsfolgen“, „Wohnraumbewirtschaftung und Wohnungsaufsicht“, „Ernährungs- und Wirtschaftsämter“) sind gegenüber dem Vorjahr bei allen Aufgabengebieten und im kommunalen Gesamthaushalt die Ausgaben gestiegen.

Von der Steigerung entfallen 735,8 Mill. DM (= 19,2 vH) auf die kreisfreien Städte, 423,1 Mill. DM (= 15,2 vH) auf die kreisangehörigen Gemeinden und Ämter, 105,0 Mill. DM (= 7,8 vH) auf die Kreise und 22,5 Mill. DM (= 9,6 vH) auf die Bezirksverbände.

Im Gegensatz zum Vorjahr, in dem die relativ größte Steigerung der Bruttoausgaben (gegenüber 1950) von den kreisangehörigen Gemeinden und Ämtern nachgewiesen wurde,

stehen somit im Berichtsjahre die kreisfreien Städte sowohl absolut als auch prozentual an erster Stelle des Ausgabezuwachses.

Bereinigte Ausgaben

Die für das Berichtsjahr festgestellten bereinigten Ausgaben belaufen sich in der Gesamtsumme für den ordentlichen und außerordentlichen Haushalt auf 9 086,1 Mill. DM; das bedeutet gegenüber dem Vorjahre eine Steigerung um 1 241,0 Mill. DM (15,8 vH). Von dem Gesamtbetrag der bereinigten Ausgaben entfallen 7 671,5 Mill. DM auf den ordentlichen Haushalt (gegenüber 6 821,2 Mill. DM im Vorjahre).

Die Anteile, mit denen die einzelnen Kämmereiverwaltungszweige an der Gesamtsumme der bereinigten Ausgaben beteiligt waren, haben sich in dem Berichtszeitraum geringfügig verschoben.

An erster Stelle steht wie im Vorjahr der Einzelplan „Bau- und Wohnungswesen“ mit einem Anteil von 19,4 vH. Bei dem Vergleich mit dem Vorjahre ist zu berücksichtigen, daß Landeswohnbaumittel in Höhe von rund 235 Mill. DM, die im Lande Nordrhein-Westfalen über die Gemeinden an Dritte weitergeleitet werden, dabei in den Bruttoausgaben und den bereinigten Ausgaben nicht mehr enthalten sind.

Der Anteil des Einzelplanes „Schulen“ an der Gesamtsumme der bereinigten Ausgaben ist von 16,2 vH im Vorjahre auf 16,7 vH gestiegen; ebenso derjenige des Einzelplanes „Öffentliche Einrichtungen und Wirtschaftsförderung“ von 13,8 vH auf 14,0 vH.

Die schon in den Vorjahren beobachtete rückläufige Bewegung der bereinigten Ausgaben einzelner Verwaltungszweige, die unmittelbar erkennbare Kriegsfolgeaufgaben erfüllen, hat sich auch im Berichtsjahr fortgesetzt. So ist der

4. Bereinigte Ausgaben nach Ländern und Einzelplänen

Gemeinden und Gemeindeverbände im Land:	0	1	2	3	4		5	6	7	Aus 9	Aus 8 und 9	Dagegen		
	Allgemeine Verwaltung	Öffentliche Sicherheit und Ordnung	Schulen	Kultur	Fürsorge und Jugendhilfe (ohne Kriegsfolgenhilfe)	Kriegsfolgenhilfe	Gesundheits- und Jugendpflege	Bau- und Wohnungswesen	Öffentliche Einrichtungen, Wirtschaftsförderung	Finanz- und Steuer- verwaltung, nicht aufteilbarer Schulden- dienst	Erwerbs- vermögen (soweit den Kämmerei- verwaltungen zuge- rechnet)	Gesamt- summe	1951 ¹⁾	1950 ¹⁾
													1	2
Mill. DM														
Schleswig-Holstein	34,9	20,7	84,5	11,2	56,6	35,8	55,8	73,3	47,9	10,9	24,0	455,6	405,9	370,7
Niedersachsen	83,8	16,5	231,3	18,8	126,4	66,9	129,3	191,4	122,8	29,7	47,6	1 084,5	934,0	848,7
Nordrhein-Westfalen	204,0	133,8	557,8	98,8	337,6	114,3	244,5	628,8	444,6	88,5	231,9	3 084,6	2 685,4	2 246,4
Hessen	72,4	53,5	122,6	33,6	87,5	43,0	110,2	186,1	138,2	30,5	60,9	938,6	814,3	679,4
Rheinland-Pfalz	52,0	14,6	63,5	18,1	47,9	14,8	32,5	116,1	74,0	20,8	28,4	477,7	414,4	378,1
Baden-Württemberg	130,1	59,4	245,8	31,7	136,5	67,9	172,0	301,4	243,1	40,8	140,8	1 569,4	1 304,3	1 099,7
Bayern (einschl. Lindau)	122,1	80,9	208,6	35,3	165,3	97,6	166,7	266,7	204,0	44,1	104,2	1 495,6	1 305,8	1 147,8
Bundesgebiet	699,2	379,3	1 514,1	242,5	957,7	440,2	911,0	1 703,9	1 274,7	265,4	637,9	9 086,1	—	—
dagegen: 1951 ¹⁾	637,2	354,6	1 272,5	221,0	834,7	471,1	792,1	1 518,7	1 084,2	235,8	423,3	—	7 845,0	—
1950 ¹⁾	567,6	317,4	1 032,4	191,1	728,1	409,1	659,1	1 345,0	872,6	202,9	355,5	—	—	6 770,9
DM je Einwohner														
Schleswig-Holstein	14,19	8,42	34,35	4,57	23,01	14,58	22,68	29,82	19,47	4,44	9,78	185,30	163,24	142,86
Niedersachsen	12,55	2,47	34,64	2,81	18,93	10,02	19,37	28,67	18,40	4,44	7,14	159,44	139,31	124,86
Nordrhein-Westfalen	14,87	9,75	40,68	7,20	24,60	8,33	17,82	45,83	32,40	6,45	16,90	224,80	197,11	170,23
Hessen	16,42	12,13	27,80	7,63	19,84	9,74	24,98	42,19	31,34	6,92	13,80	212,78	185,38	157,14
Rheinland-Pfalz	16,55	4,64	20,20	4,18	15,24	4,70	10,34	36,95	23,57	6,62	9,05	152,04	133,21	125,82
Baden-Württemberg	19,59	8,95	37,03	4,77	20,55	10,22	25,91	45,40	36,62	6,15	21,21	236,39	197,99	171,03
Bayern (einschl. Lindau)	13,31	8,82	22,74	3,85	18,02	10,64	18,17	29,08	22,24	4,81	11,36	163,05	142,26	124,97
Bundesgebiet	15,13	8,21	32,76	5,25	20,72	9,52	19,71	38,16	27,58	5,74	13,80	196,58	—	—
dagegen: 1951 ¹⁾	13,85	7,71	27,67	4,80	18,15	10,24	17,22	33,02	23,58	5,13	9,20	—	170,58	—
1950 ¹⁾	12,47	6,97	22,67	4,20	15,90	10,96	14,48	29,54	19,17	4,46	7,81	—	—	148,71

¹⁾ Abweichungen gegenüber Band 57 und 88: Aus Vergleichsgründen mit 1952 ohne die über die Gemeinden an Dritte geleiteten Landesmittel für den Wohnungsbau in Nordrhein-Westfalen.

5. Bereinigte Ausgaben nach Art der Gebietskörperschaften/Größenklassen und Einzelplänen

Art der Gebietskörperschaften/ Größenklasse	0	1	2	3	4		5	6	7	Aus 9	Aus 8 und 9	Dagegen			
	Allgemeine Verwaltung	Öffentliche Sicherheit und Ordnung	Schulen	Kultur	Fürsorge und Jugend- hilfe (ohne Kriegs- folgen- hilfe)	Kriegs- folgen- hilfe	Ge- sund- heits- und Jugend- pflege	Bau- und Wohnungs- wesen	Öffentliche Einrichtungen, Wirt- schafts- förder- ung	Finanz- und Steuer- verwaltung, nicht aufteil- barer Schul- dienst	Er- werbs- ver- mögen (soweit den Käm- mererei- verwal- tungen zuge- rechnet)	Ge- samt- summe	1951 ¹⁾	1950 ¹⁾	
													1	2	3
Mill. DM															
Kreisfreie Städte	244,1	250,6	645,9	196,7	477,4	119,2	468,0	790,7	741,3	113,8	381,9	4 420,6	3 716,1	3 206,3	
Kreisangehörige Gemeinden und Ämter	343,9	68,1	687,2	38,8	157,9	70,2	189,2	684,9	470,2	123,9	232,5	3 075,6	2 667,0	2 223,0	
davon: Gemeinden mit															
10000 und mehr Einw.	72,9	31,6	253,4	14,7	78,1	32,6	103,1	246,1	171,6	39,3	73,6	1 117,2	966,0	797,6	
3000 bis unter 10000 Einw.	87,1	20,8	190,3	7,4	38,0	12,1	55,4	194,7	127,3	31,8	60,4	825,2	703,1	602,5	
weniger als 3000 Einw.	147,2	8,1	240,2	16,5	27,2	6,7	26,8	232,1	175,5	32,3	97,1	1 000,9	881,8	722,2	
Ämter	36,7	7,6	3,2	0,2	14,6	18,8	3,8	11,9	4,8	20,5	1,4	123,3	116,1	100,7	
Kreise	109,0	60,6	150,0	4,9	260,5	218,8	214,0	260,5	47,5	26,0	20,7	1 372,6	1 269,6	1 157,4	
Bezirksverbände	2,1	0,0	31,0	2,2	61,9	32,1	39,9	27,8	6,7	1,7	2,8	208,3	192,4	134,1	
Gemeinden und Gemeinde- verbände insgesamt	699,2	379,3	1 514,1	242,5	957,7	440,2	911,0	1 763,9	1 274,7	265,4	637,9	9 086,1	—	—	
dagegen: 1951 ¹⁾	637,2	354,6	1 272,5	221,0	834,7	471,1	792,1	1 518,7	1 084,2	235,8	423,3	—	7 845,1	—	
1950 ¹⁾	567,6	317,4	1 032,4	191,1	728,1	490,1	659,1	1 345,0	872,6	202,9	355,5	—	—	6 770,9	
DM je Einwohner															
Kreisfreie Städte	15,68	16,10	41,49	12,63	30,67	7,66	30,07	50,79	47,62	7,31	24,53	284,54	242,10	217,06	
Kreisangehörige Gemeinden und Ämter	11,22	2,22	22,42	1,27	5,15	2,29	6,17	22,34	15,63	4,04	7,59	100,33	87,04	72,27	
davon: Gemeinden mit															
10000 und mehr Einw.	11,33	4,91	39,35	2,28	12,12	5,07	16,01	38,22	26,64	6,10	11,43	173,46	151,55	127,63	
3000 bis unter 10000 Einw.	11,13	2,65	24,32	0,94	4,86	1,54	7,09	24,88	16,26	4,06	7,71	105,45	90,11	78,07	
weniger als 3000 Einw.	8,98	0,49	14,66	1,01	1,66	0,41	1,64	14,16	10,71	1,97	5,93	61,62	53,56	43,00	
Ämter	7,02	1,45	0,61	0,03	2,79	3,59	0,72	2,27	0,92	3,93	0,27	23,60	22,22	19,00	
Kreise	3,56	1,98	4,89	0,16	8,50	7,14	6,98	8,50	1,55	0,85	0,68	44,78	41,44	37,63	
Bezirksverbände	0,13	0,00	1,83	0,13	3,64	1,89	2,34	1,64	0,40	0,10	0,17	12,26	11,35	10,97	
Gemeinden und Gemeinde- verbände insgesamt	15,13	8,21	32,76	5,25	20,72	9,52	19,71	38,16	27,58	5,74	13,80	196,58	—	—	
dagegen: 1951 ¹⁾	13,85	7,71	27,67	4,80	18,15	10,24	17,22	33,02	23,58	5,13	9,20	—	170,58	—	
1950 ¹⁾	12,47	6,97	22,67	4,20	15,99	10,96	14,48	29,54	19,17	4,46	7,81	—	—	148,71	

¹⁾ Abweichungen gegenüber Band 57 und 88: Aus Vergleichsgründen mit 1952 ohne die über die Gemeinden an Dritte geleiteten Landesmittel für den Wohnungsbau in Nordrhein-Westfalen.

Anteil der Kriegsfolgenhilfe (und deren Einrichtungen) von 6,4 vH auf 5,3 vH gesunken. Die bereinigten Ausgaben der im Einzelplan „Allgemeine Verwaltung“ erfaßten Dienststellen für allgemeine Kriegsfolgen sind im Berichtsjahr um 4,1 Mill. DM auf 23,1 Mill. DM zurückgegangen. Demgegenüber ist aber eine beträchtliche Steigerung bei den Soforthilfe- bzw. Ausgleichsämtern (80,4 vH) und bei der Trümmerbeseitigung und -verwertung (11,4 vH) zu verzeichnen.

Regional ist die Entwicklung der bereinigten Ausgaben — wie in den Vorjahren — verschiedenartig verlaufen. Über dem Bundesdurchschnitt (15,8 vH) liegt die Steigerung der bereinigten Ausgaben insgesamt nur bei den kommunalen Gebietskörperschaften in Baden-Württemberg (20,3 vH); in allen anderen Ländern ist sie geringer (Nordrhein-Westfalen 15,7 vH, Hessen, Rheinland-Pfalz je 15,3 vH, Bayern 14,5 vH, Niedersachsen 13,9 vH und Schleswig-Holstein 12,2 vH).

Eigenausgaben

Die Eigenausgaben (Reiner Finanzbedarf) der kommunalen Gebietskörperschaften des Bundesgebietes betrugen im Berichtsjahr für die ordentliche und außerordentliche Rechnung zusammen 7 761,1 Mill. DM. Gegenüber dem Vorjahre sind sie damit um 1 138,7 Mill. DM (17,2 vH) angestiegen. Die relative Steigerung der Eigenausgaben ist also (wie im Vorjahre) größer als die der Bruttoausgaben (15,7 vH) und der bereinigten Ausgaben (15,8 vH).

Auf die ordentliche Rechnung entfallen von den Eigenausgaben 6 786,8 Mill. DM (gegenüber 5 982,0 Mill. DM im Vorjahre).

Im Verhältnis der bei den einzelnen Aufgabengebieten nachgewiesenen Eigenausgaben zu denen des Gesamthaushaltes ist gegenüber dem Vorjahre eine wesentliche Änderung nicht eingetreten.

Auch im Rechnungsjahr 1952 ist das „Bau- und Wohnungswesen“ (mit einem Anteil von 18,7 vH an der Gesamtsumme) das finanziell bedeutendste Aufgabengebiet vor den Einzelplänen „Schulen“ (15,9 vH) und „Öffentliche Einrichtungen, Wirtschaftsförderung“ (15,3 vH).

In der Gesamtsumme des Bundesgebietes sind die Eigenausgaben — in DM je Einwohner gerechnet — von 144,00 DM im Vorjahre auf 167,91 DM im Berichtsjahr gestiegen. Innerhalb der Größenklassen (Arten der Gebietskörperschaften) wuchsen sie bei den kreisfreien Städten von 209,50 DM auf 248,13 DM je Einwohner, bei den kreisangehörigen Gemeinden und Ämtern von 75,71 DM auf 87,61 DM, bei den Kreisen von 30,70 DM auf 34,17 DM und bei den Bezirksverbänden von 8,63 DM auf 9,73 DM je Einwohner.

Bei einer länderweisen Betrachtung der Eigenausgaben ergibt sich, daß — in DM je Einwohner berechnet — die kommunalen Gebietskörperschaften in Baden-Württemberg 207,97 DM, Nordrhein-Westfalen 187,31 DM und Hessen 186,70 DM über und die der Länder Schleswig-Holstein 142,07 DM, Bayern 140,62 DM, Niedersachsen 138,84 DM und Rheinland-Pfalz 133,83 DM unter dem Bundesdurchschnitt (167,91) DM liegen.

Regionale Unterschiede in der Höhe der Eigenausgaben ergeben sich in der Hauptsache aus der verschiedenartigen Aufgaben- und Lastenverteilung zwischen staatlicher Verwaltung und kommunaler Selbstverwaltung, vor allem auf den in dieser Hinsicht in erster Linie maßgeblichen Gebieten

6. Bereinigte Ausgaben, Eigenausgaben und Zuschußbedarf der ordentlichen Rechnung nach Verwaltungszweigen

Verwaltungszweig	Bereinigte Ausgaben				Eigenausgaben				Zuschußbedarf der ordentlichen Rechnung			
	1950	1951	1952		1950	1951	1952		1950	1951	1952	
	Mill. DM			vH der Gesamtsumme	Mill. DM			vH der Gesamtsumme	Mill. DM			vH der Gesamtsumme
	1	2	3	4	5	6	7	8	9	10	11	12
0 Allgemeine Verwaltung	567,6	637,2	699,2	7,7	522,4	595,8	660,0	8,5	458,7	520,9	586,2	12,1
1 Öffentliche Sicherheit und Ordnung	317,4	317,4	379,3	4,2	253,8	289,8	314,0	4,0	213,0	240,5	265,6	5,5
2 Schulen	1 032,4	1 272,5	1 514,1	10,7	827,6	1 054,1	1 235,9	15,9	657,3	853,2	995,7	20,6
darunter: Volksschulen	560,9	674,2	784,4	8,6	446,6	560,3	644,9	8,3	368,9	468,2	527,7	10,9
3 Kultur	191,1	221,0	242,5	2,7	171,8	204,5	226,5	2,9	123,6	143,1	170,7	3,5
4 Fürsorge und Jugendhilfe	1 227,2	1 305,8	1 397,9	15,4	831,0	904,2	1 005,4	13,0	542,4	597,5	671,8	13,9
darunter: Kriegsfolgenhilfe ¹⁾	525,1	503,4	477,8	5,3	168,6	156,7	167,7	2,2	47,2	40,2	42,5	0,9
5 Gesundheits- und Jugendpflege	659,1	792,1	911,0	10,0	623,7	749,9	853,6	11,0	185,9	237,6	290,8	6,0
6 Bau- und Wohnungswesen ²⁾	1 345,0	1 518,7	1 763,9	19,4	1 012,8	1 233,0	1 452,7	18,7	678,6	868,3	993,5	20,5
darunter: Wohnungsbau	369,7	390,3	423,1	4,7	258,7	322,8	365,2	4,7	101,2	166,2	175,6	3,6
Straßen, Wege, Brücken und sonstiger Tiefbau	648,0	778,7	951,1	10,5	403,8	610,5	770,8	9,9	371,9	472,0	572,1	11,8
7 Öffentliche Einrichtungen, Wirtschaftsförderung	872,6	1 084,2	1 274,7	14,0	804,8	1 014,1	1 187,5	15,3	341,4	445,5	525,3	10,9
darunter: Öffentliche Einrichtungen	754,6	942,4	1 110,9	12,2	694,6	880,2	1 035,2	13,3	276,4	369,5	437,9	9,1
Aus 8 und 9												
Den Kammereiverwaltungen zugerechnete Finanzvorfälle für das Erwerbsvermögen	355,5	423,3	637,9	7,0	276,5	344,2	564,2	7,3	70,9	108,1	131,6	2,7
Aus 9												
Finanz- und Steuerverwaltung, nicht aufteilbarer Schuldendienst	202,9	235,8	265,4	2,9	200,1	232,8	261,5	3,4	166,6	188,7	204,7	4,2
Kammereiverwaltungen zusammen	6 770,9	7 845,0	9 086,1	100	5 524,4	6 622,4	7 761,1	100	3 439,2	4 209,5	4 835,5	100

¹⁾ Einschl. Einrichtungen. — ²⁾ Abweichungen gegenüber Band 57 und 88: Aus Vergleichsgründen mit 1952 ohne die über die Gemeinden an Dritte geleiteten Landesmittel für den Wohnungsbau in Nordrhein-Westfalen.

der Polizei, der Fürsorge, des Schul-, Gesundheits- und Straßenwesens. Aber auch die durch die Finanzlage insgesamt beeinflusste „Intensität“ der Aufgabendurchführung drückt sich in solchen Relativzahlen aus.

Zuschußbedarf

Bei den Gemeinden und Gemeindeverbänden des Bundesgebietes stieg der Zuschußbedarf der ordentlichen Rechnung gegenüber 4 209,5 Mill. DM im Vorjahre um 626,0 Mill. DM (14,9 vH) auf 4 835,5 Mill. DM im Rechnungsjahr 1952.

Das gegenüber den Brutto- und bereinigten Ausgaben stärkere Anwachsen des Zuschußbedarfs erklärt sich daraus, daß die von den Gemeinden und Gemeindeverbänden des Bundesgebietes im ordentlichen Haushalt vereinnahmten speziellen Deckungsmittel im Verhältnis zu den Eigenausgaben um 0,9 vH zurückgegangen sind.

In der Reihenfolge des Anteils der Einzelpläne am Zuschußbedarf des Gesamthaushaltes ist gegenüber dem Vorjahre eine wesentliche Änderung nicht eingetreten.

Die größte Steigerung gegenüber dem Vorjahre liegt bei den Einzelplänen „Schulen“ 142,5 Mill. DM (= 16,7 vH), „Bau- und Wohnungswesen“ 125,2 Mill. DM (= 14,4 vH), „Öffentliche Einrichtungen, Wirtschaftsförderung“ 79,7 Mill. DM (= 17,9 vH), „Fürsorge und Jugendhilfe“ 73,9 Mill. DM (= 12,4 vH) und „Allgemeine Verwaltung“ 65,3 Mill. DM (= 12,5 vH).

Während im Vorjahre auf die kreisfreien Städte 46,6 vH und auf die Kreise, Ämter und kreisangehörigen Gemeinden 51,4 vH des Gesamtzuschußbedarfs entfielen, waren es im Rechnungsjahr 1952 47,2 vH bzw. 50,8 vH.

Bei einer regionalen Betrachtung liegen — in DM je Einwohner berechnet — die Gemeinden und Gemeindeverbände

7. Bereinigte Ausgaben, Eigenausgaben und Zuschußbedarf der ordentlichen Rechnung nach Verwaltungszweigen und Art der Gebietskörperschaften

Verwaltungszweig	Bereinigte Ausgaben				Eigenausgaben				Zuschußbedarf der ordentlichen Rechnung			
	Kreisfreie Städte		Kreise, Ämter, kreisangehörige Gemeinden		Kreisfreie Städte		Kreise, Ämter, kreisangehörige Gemeinden		Kreisfreie Städte		Kreise, Ämter, kreisangehörige Gemeinden	
	Mill. DM	vH des Gesamtbetrages	Mill. DM	vH des Gesamtbetrages	Mill. DM	vH des Gesamtbetrages	Mill. DM	vH des Gesamtbetrages	Mill. DM	vH des Gesamtbetrages	Mill. DM	vH des Gesamtbetrages
	1	2	3	4	5	6	7	8	9	10	11	12
0 Allgemeine Verwaltung	244,1	5,5	453,0	10,2	224,4	5,8	433,5	11,6	195,3	8,6	389,2	15,9
1 Öffentliche Sicherheit und Ordnung	250,6	5,7	128,7	2,9	200,3	5,2	113,7	3,0	174,6	7,7	91,0	3,7
2 Schulen	645,9	14,6	837,1	18,8	519,3	13,4	686,4	18,4	439,3	19,3	528,0	21,5
darunter: Volksschulen	242,5	5,5	516,9	11,6	193,0	5,0	427,4	11,5	168,7	7,4	334,6	13,6
3 Kultur	166,7	4,4	43,7	1,0	181,9	4,7	42,4	1,1	135,1	5,9	33,5	1,4
4 Fürsorge und Jugendhilfe	596,6	13,5	707,4	15,9	475,3	12,3	460,0	12,3	345,4	15,1	283,3	11,5
darunter: Kriegsfolgenhilfe ¹⁾	132,3	3,0	313,1	7,0	47,2	1,2	105,4	2,8	13,2	0,6	26,6	1,1
5 Gesundheits- und Jugendpflege	468,0	10,6	403,1	9,1	434,0	11,2	381,9	10,2	167,7	7,4	118,2	4,7
6 Bau- und Wohnungswesen	790,7	17,9	945,4	21,3	667,6	17,3	773,1	20,7	424,1	18,6	559,2	22,8
darunter: Wohnungsbau	197,4	4,5	224,8	5,1	175,9	4,6	188,5	5,0	85,7	3,8	89,4	3,6
Straßen, Wege, Brücken und sonstiger Tiefbau	356,2	8,0	571,1	12,8	305,5	7,9	456,8	12,2	196,5	8,6	368,4	15,0
7 Öffentliche Einrichtungen, Wirtschaftsförderung	741,3	16,7	526,7	11,8	698,9	18,1	482,0	12,9	263,3	11,5	256,7	10,5
darunter: Öffentliche Einrichtungen	696,4	15,7	414,4	9,3	659,0	17,1	376,1	10,1	240,5	10,5	197,4	8,0
Aus 8 und 9												
Den Kammereiverwaltungen zugerechnete Finanzvorfälle für das Erwerbsvermögen	381,9	8,6	253,2	5,7	350,1	9,1	211,4	5,7	57,2	2,5	73,0	3,0
Aus 9												
Finanz- und Steuerverwaltung, nicht aufteilbarer Schuldendienst	118,8	2,6	149,9	3,4	111,1	2,9	148,6	4,0	79,1	3,5	125,0	5,1
Gesamtsumme	4 429,6	100	4 448,1	100	3 862,8	100	3 732,9	100	2 281,2	100	2 455,2	100

¹⁾ Einschl. Einrichtungen.

der Länder Baden-Württemberg (126,13 DM), Nordrhein-Westfalen (124,37 DM) und Hessen (108,23 DM) über und die der Länder Niedersachsen (82,61 DM), Schleswig-Holstein (82,76 DM), Bayern (84,65 DM) und Rheinland-Pfalz (89,95 DM) unter dem Bundesdurchschnitt (104,61 DM).

2. Die einzelnen Ausgabearten

Rechnungsquerschnitt

Der auf Seite 154 dieses Bandes dem Tabellenteil beige-fügte Rechnungsquerschnitt (Tabellengruppe N) über die Einnahmen und Ausgaben der kommunalen Gebietskörperschaften in den Jahren 1951 und 1952 gibt eine zusammengefaßte Übersicht der einzelnen Einnahme- und Ausgabearten im Rahmen des Gesamthaushaltes und läßt das unterschiedliche Gewicht der einzelnen — nachstehend erläuterten — Einnahmen und Ausgaben in den einzelnen kommunalen Verwaltungsformen erkennen.

Persönliche Ausgaben

Die in Höhe von 2 811,9 Mill. DM für das Rechnungsjahr 1952 bei den Kämmereiverwaltungen nachgewiesenen persönlichen Ausgaben der kommunalen Gebietskörperschaften haben sich gegenüber 1951 um 330,4 Mill. DM oder 13,3 vH erhöht.

In diesem Betrag sind die persönlichen Ausgaben, die beim allgemeinen Grundvermögen in Höhe von 23,0 Mill. DM und bei den kommunalen Bruttounternehmen mit 99,0 Mill. DM nachgewiesen sind, nicht enthalten, weil sie in die Berechnung der allgemeinen Deckungsmittel einbezogen wurden.

Ferner sind darin nicht enthalten 501,1 Mill. DM, die von den nach der Eigenbetriebsverordnung geführten kommunalen wirtschaftlichen Unternehmen als Personalkosten verausgabt wurden.

Weiterhin sind in den Bruttoausgaben noch 28,3 Mill. DM und in den den allgemeinen Deckungsmitteln zugerechneten Ausgaben des Erwerbsvermögens 4,2 Mill. DM, zusammen 32,4 Mill. DM nachgewiesen, die zwar persönliche Ausgaben darstellen, aber als Sachkosten verbucht wurden. Es handelt sich dabei um Löhne an Saisonarbeiter u. dgl.

Der Gesamtbetrag, der von den Gemeinden und Gemeindeverbänden des Bundesgebietes — einschließlich der nicht in Gesellschaftsform betriebenen wirtschaftlichen Unternehmen — für das Rechnungsjahr 1952 nachgewiesenen persönlichen Ausgaben beläuft sich somit auf 3 467,5 Mill. DM und hat sich gegenüber dem Vorjahr um 402,6 Mill. DM = 13,1 vH erhöht.

Der Anteil der persönlichen Ausgaben an den Bruttoausgaben hat sich gegenüber dem Vorjahr unwesentlich verändert.

In der Steigerung der persönlichen Ausgaben wirken sich nicht nur die zur Angleichung an die gestiegenen Lebenshaltungskosten vorgenommenen Gehalts- und Lohnerhöhungen, sondern auch Personalvermehrungen aus, die durch die Ausweitung bestehender oder die Übernahme neuer Aufgabengebiete (z. B. Lastenausgleichsverwaltung) erforderlich waren.

Für die Bediensteten der Gemeinden unter 3 000 Einwohnern, deren Personalausgaben in einer Summe ermittelt sind, wurden 15,1 Mill. DM (= 10,1 vH) mehr ausgegeben als im Rechnungsjahr 1951. In diesen Ausgaben sind jedoch Nebenkosten wie Beihilfen, Unterstützungen, Gratifikationen usw. enthalten.

Am stärksten haben sich die Personalausgaben für die Gesamtheit aller Gemeinden und Gemeindeverbände bei den Aufgabenbereichen „Gesundheits- und Jugendpflege“ (14,1 vH), „Kultur“ (14,5 vH), „Öffentliche Sicherheit und Ordnung“ (15,0 vH), „Schulen“ (15,9 vH) und „Fürsorgewesen“ (18,4 vH) erhöht.

Bei den kreisfreien Städten sind die Personalaufwendungen um 13,2 vH, bei den kreisangehörigen Gemeinden und Ämtern um 13,0 vH, bei den Kreisen um 14,4 vH und bei den Bezirksverbänden um 14,0 vH gestiegen.

Bei einer regionalen Betrachtung der persönlichen Ausgaben der Kämmereiverwaltungen ergibt sich, daß in DM je Einwohner berechnet, die persönlichen Ausgaben der kommunalen Gebietskörperschaften in den Ländern Nordrhein-Westfalen und Hessen über und in den übrigen Ländern unter dem Bundesdurchschnitt (60,84 DM) liegen.

8. Persönliche Ausgaben nach Ländern, Gebietskörperschaften/Größenklassen und Arten

Land Art der Gebietskörperschaften/ Größenklasse	Be- amten- bezüge	Ange- stellten- vergütun- gen	Ar- bei- ter- löhne	Sonstige persön- liche Aus- gaben	Persön- liche Aus- gaben der Gemein- den mit weniger als 3 000 Einw. (einschl. Versor- gung)	Sp. 1 bis 5 zusam- men	Ver- sorgung (ohne Ge- meinden mit weniger als 3 000 Einw.)	Persönliche Ausgaben insgesamt								
								1952	1951	1950	1952	1951 ¹⁾	1950 ¹⁾	1952	1951	1950
								Mill. DM			vH der Bruttoausgaben			DM je Einwohner		
								1	2	3	4	5	6	7	8	9
Schleswig-Holstein	31,8	87,0	24,2	4,4	4,2	131,7	15,4	147,2	135,2	114,8	31,1	32,1	29,6	59,84	54,35	44,25
Niedersachsen	74,9	136,1	61,5	7,8	19,8	300,0	31,5	331,5	289,7	252,0	29,7	29,6	28,4	49,65	43,17	37,07
Nordrhein-Westfalen	306,2	321,0	186,6	18,5	10,5	842,9	150,3	993,1	876,7	734,1	31,0	31,6	31,3	72,38	64,84	55,63
Hessen	87,1	98,3	56,0	4,8	24,1	270,4	49,2	319,6	276,7	238,4	32,3	32,3	33,3	72,45	62,99	55,14
Rheinland-Pfalz	36,4	51,6	26,7	3,0	18,1	135,8	23,3	159,2	141,4	124,3	32,0	32,9	31,5	50,66	45,45	41,38
Baden-Württemberg	84,9	121,5	84,8	7,1	50,9	349,3	38,5	387,8	341,8	300,7	23,8	25,2	26,4	58,41	51,89	46,77
Bayern (einschl. Lindau) ..	136,6	146,1	82,2	14,8	36,4	416,1	57,5	473,6	420,0	366,5	30,2	30,6	30,4	51,63	45,76	39,91
Bundesgebiet	758,0	941,6	522,2	60,3	164,1 ²⁾	2 446,2	365,8	2 811,9	—	—	29,7	—	—	60,84	—	—
dagegen: 1951	647,6	838,3	471,7	53,6	149,0	2 160,1	321,4	—	2 481,5	—	30,3	—	—	53,96	—	—
1950	542,1	729,9	395,7	52,0	134,8	1 854,4	276,4	—	—	2 130,8	—	—	30,1	—	—	46,80
1952 entfallen auf:																
Kreisfreie Städte	493,8	503,4	328,7	27,4	—	1 358,3	251,0	1 605,2	1 418,2	1 212,8	35,1	37,0	36,6	103,11	92,39	82,11
Kreisangehörige Gemein- den und Ämter	168,8	220,0	130,2	21,1	164,1 ²⁾	704,2	76,2	780,3	690,5	596,7	24,4	24,9	25,7	25,46	22,54	19,40
davon: Gemeinden mit 10 000 u. mehr Einw. 3 000 bis unter 10 000 Einw.	98,4	113,8	77,5	8,3	—	208,0	42,4	340,4	299,1	253,4	29,2	29,6	30,3	52,85	46,93	40,56
weniger als 3 000 Einw. Ämter	47,4	70,2	51,0	11,2	—	179,8	22,0	201,8	177,1	151,7	23,7	24,4	24,3	25,79	22,69	19,66
	—	—	—	—	164,1 ²⁾	164,1	—	164,1	149,0	134,8	15,8	16,5	18,2	10,01	9,05	8,02
	23,0	36,0	1,7	1,6	—	62,3	11,8	74,1	65,4	56,8	51,1	48,5	48,4	14,18	12,51	10,71
Kreise	84,1	198,8	53,6	11,4	—	347,9	28,2	376,2	328,8	283,2	26,0	24,5	23,2	12,27	10,73	9,21
Bezirksverbände	11,3	19,4	9,7	0,4	—	40,7	9,5	50,2	44,1	38,1	19,6	18,9	17,5	2,96	2,60	2,27

¹⁾ Abweichungen gegenüber Band 57 und 88: Aus Vergleichsgründen mit 1952 ohne die über die Gemeinden an Dritte geleiteten Landesmittel für den Wohnungsbau in Nordrhein-Westfalen. — ²⁾ Darunter schätzungsweise 9,3 Mill. DM Versorgung.

Ausgaben für laufende Unterhaltung und Instandsetzung

Für die laufende Unterhaltung und Instandsetzung des unbeweglichen Vermögens sind von den Gemeinden mit 3 000 und mehr Einwohnern (von den Gemeinden mit weniger als 3 000 Einwohnern werden diese Ausgaben nicht besonders ausgewiesen, sondern mit den allgemeinen sächlichen Verwaltungs- und Zweckausgaben zusammengefaßt) und den Gemeindeverbänden des Bundesgebietes im Rechnungsjahr 1952 bei den Kämmereiverwaltungen 300,9 Mill. DM verausgabt worden. Das bedeutet gegenüber dem Vorjahr eine Steigerung um 42,1 Mill. DM = 16,3 vH.

Mit 148,9 Mill. DM entfällt fast die Hälfte der Gesamtsumme und ein um 19,0 Mill. DM höherer Betrag als im Vorjahre auf die Unterhaltung und Instandsetzung von Straßen, Wegen, Brücken usw.

Auch die Unterhaltung und Instandsetzung des unbeweglichen Vermögens der öffentlichen Anstalten und Einrichtungen — einschl. Wirtschaftsförderung — (48,7 Mill. DM), sowie der Schulen (38,4 Mill. DM) und Krankenhäuser mit den sonstigen Einrichtungen des Gesundheitswesens sowie der Jugendpflege (23,4 Mill. DM) erforderte einen beachtlichen Aufwand.

Das Schwergewicht der nominellen Steigerung gegenüber dem Vorjahr liegt bei den kreisfreien Städten (+ 30,3 Mill. DM = 26,7 vH), während die Ausgaben der kreisangehörigen Gemeinden mit 3 000 und mehr Einwohnern und Ämter nur um 6,4 Mill. DM = 7,5 vH anstiegen.

Ein zeitlicher Vergleich ist bei diesen Ausgaben besonders erschwert, weil eine genaue Abgrenzung gegenüber den Investitionen nicht möglich ist und sich hier Veränderungen der Preise besonders — im einzelnen aber nicht feststellbar — auswirken.

Vermögenswirksame Ausgaben

Die von den Gemeinden und Gemeindeverbänden des Bundesgebietes für das Rechnungsjahr 1952 nachgewiesenen „vermögenswirksamen Ausgaben“ belaufen sich auf 3 189,5 Mill. DM = 33,7 vH der Bruttoausgaben. Gegenüber dem Vorjahre beträgt die Steigerung 682,7 Mill. DM (27,2 vH).

In dieser Summe sind die Investitionen, die von den wirtschaftlichen Bruttounternehmen in der ordentlichen Rechnung in Höhe von 51,7 Mill. DM nachgewiesen sind — sowie 24,5 Mill. DM sonstige vermögenswirksame Ausgaben — nicht enthalten.

Auch die von den Eigenbetrieben — d. s. die nach der Eigenbetriebsverordnung geführten wirtschaftlichen Unternehmen — getätigten Investitionen in Höhe von 468,2 Mill. DM (die bei einer Gesamtbetrachtung der vermögenswirksamen Ausgaben im kommunalen Bereich bis zur Höhe der ihnen von den Gemeinden und Gemeindeverbänden gewährten Darlehen Doppelzählungen sein können), sind darin nicht enthalten. Die Finanzstatistik erfaßt außerdem die Vermögensvorgänge nicht, die sich außerhalb der Haushaltsrechnung abwickeln (z. B. Grundstücksankäufe und -verkäufe) und bei denen eine Änderung des Vermögensbestandes nicht eintritt.

Die Investitionen der vergesellschafteten Unternehmen sind — wie in den Vorjahren — ebenfalls nicht erfaßt.

Der Anteil der einzelnen Verwaltungszweige an den vermögenswirksamen Ausgaben hat sich gegenüber den Vorjahren nicht wesentlich geändert.

Auch im Rechnungsjahr 1952 lag das Schwergewicht der vermögenswirksamen Ausgaben bei den Verwaltungszweigen „Schulen“ (18,0 vH des Gesamtbetrages der vermögenswirksamen Ausgaben), „Straßen, Wege, Brücken, sonstiger Tiefbau“ (17,6 vH), „Öffentliche Einrichtungen“ (13,5 vH), „Wohnungsbau und Wohnsiedlung“ (12,1 vH) und „Wirtschaftliche Unternehmen“ (11,3 vH).

9. Vermögenswirksame Ausgaben nach Verwaltungszweigen

— Mill. DM —

Verwaltungszweig	Neu- und Wiederaufbau, Erweiterungs- und Umbauten, große Instandsetzungen	Neuan-schaffung von be-weglichem Ver-mögen	Erwerb von Grund-vermögen	Gewäh-rung von Darlehen	Erwerb von Betei-ligungen ¹⁾	Zufüh-rungen an Rück-lagen und an Kapital-vermögen	Tilgung	Übrige Ausgaben der ao. Rechnung	Zuwei-sungen der ao. Rechnung	Insge-samt	Dagegen	
											1951	1950
	1	2	3	4	5	6	7	8	9	10	11	12
Allgemeine Verwaltung .	58,5	19,1	2,7	0,4	—	9,3	1,9	0,0	—	91,8	83,8	62,1
Öffentliche Sicherheit und Ordnung	2,5	4,2	0,1	0,0	—	0,4	0,0	0,0	—	7,3	5,8	4,8
Schulen	445,0	58,6	9,6	2,8	—	41,9	10,9	0,9	5,4	575,0	460,7	336,6
Kultur	28,3	12,5	0,6	1,1	0,1	3,2	4,1	0,1	1,3	51,5	55,6	42,0
Fürsorge und Jugend-hilfe	47,8	11,6	2,2	5,7	0,0	6,5	1,6	0,2	0,3	75,9	56,9	36,5
Gesundheits- und Jugendpflege	138,4	38,5	7,3	4,0	—	21,6	8,4	0,5	1,2	219,9	179,9	120,4
Wohnungsbau und Wohnsiedlung	188,6	0,4	13,6	131,0	11,6	30,6	7,7	1,5	1,4	386,4	328,2 ⁴⁾	313,3 ⁴⁾
Straßen, Wege, Brücken und sonstiger Tiefbau	454,0	7,2	38,4	2,0	0,0	42,2	12,9	3,4	1,4	561,5	439,5	351,2
Übriges Bauwesen	92,3	5,3	3,8	0,2	0,0	1,7	2,5	1,0	2,8	109,7	93,7	83,3
Öffentl. Einrichtungen ..	315,5	55,1	3,1	1,9	0,0	42,7	12,5	0,6	0,2	431,6	346,8	249,7
Wirtschaftsförderung ..	26,8	5,4	1,1	6,7	0,3	2,7	1,9	0,8	1,8	47,7	45,4	31,8
Finanz- und Steuerver-waltung, nicht aufteil-barer Schuldendienst .	0,4	5,7	0,0	0,0	—	2,4	7,6	0,0	0,1	16,3	13,6	13,1
Wirtschaftliche Unter-nehmen ²⁾	149,0	2,3	2,1	178,9	3,6	16,1	2,1	4,7	1,7	360,4	192,7	150,7
Allgemeines Grundver-mögen ³⁾	41,0	0,8	110,9	0,9	—	31,8	0,9	1,7	0,1	188,1	161,8	174,5
Allgemeines Kapitalver-mögen ³⁾ , Sonderver-mögen	0,6	0,0	0,1	12,2	1,3	50,9	1,4	0,2	0,1	66,7	42,4	—
Gesamtsumme	1 988,7	226,8	195,6	347,9	16,8	304,1	76,4	15,5	17,8	3 189,5	—	—
dagegen: 1951	1 045,3	196,0	144,5	204,7 ⁴⁾	—	246,3	48,2	12,1	9,5	—	2 506,8	—
1950 ⁵⁾	1 318,1	166,1	113,0	196,6 ⁴⁾	—	152,1	29,6	—	12,5	—	—	1 988,0

¹⁾ Ohne Gemeinden mit weniger als 3000 Einwohnern. — ²⁾ Soweit den Kämmereiverwaltungen zugerechnet. — ³⁾ Außerdem in die Berechnung der allgemeinen Deckungsmittel einbezogene Ausgaben für Erwerb von Beteiligungen an wirtschaftlichen Unternehmen 4,4 Mill. DM. — ⁴⁾ Abweichungen gegenüber Band 57 und 88: Aus Vergleichsgründen mit 1952 ohne die bei den Gemeinden Nordrhein-Westfalens durchgelaufenen Landesmittel für den Wohnungsbau (1951 rd. 235 Mill. DM, 1950 rd. 217 Mill. DM). — ⁵⁾ Gemeinden mit weniger als 3000 Einwohnern schätzungsweise aufgeteilt.

10. Vermögenswirksame Ausgaben nach Art der Gebietskörperschaften und Finanzierung

— Mill. DM —

Art der Ausgaben/Einnahmen	Kreisfreie Städte	Kreis-angehörige Gemeinden und Ämter	Kreise	Bezirksverbände	Zusammen	Dagegen	
						1951	1950 ¹⁾
	1	2	3	4	5	6	7
Vermögenswirksame Ausgaben							
1. Bau-Investitionen	821,7	956,0	191,6	19,3	1 988,7	1 645,3	1 318,1
2. Neuanschaffung von beweglichem Vermögen	109,8	86,9	26,2	3,8	226,8	196,0	166,1
Summe 1 und 2	931,5	1 042,9	217,9	23,1	2 215,4	1 841,3	1 484,2
3. Grundstücksankäufe	117,1	70,5	7,8	0,2	195,6	144,5	113,0
4. Gewährung von Darlehen ²⁾	240,0	81,3	24,9	1,7	347,9	204,7	196,6
5. Erwerb von Beteiligungen ³⁾	12,0	2,8	1,3	0,8	16,8	—	—
6. Tilgung	39,5	27,1	9,0	0,8	76,4	48,2	29,6
7. Zuführungen an Rücklagen und an Kapitalvermögen	151,3	118,6	27,3	6,9	304,1	246,3	152,1
8. Übrige Ausgaben der ao. Rechnung	8,0	6,7	0,7	—	15,5	12,1	—
9. Zuweisungen der ao. Rechnung	6,8	3,3	7,2	0,5	17,8	9,5	12,5
Summe 3 bis 9	574,6	310,3	78,3	10,9	974,0	665,4	503,8
Vermögenswirksame Ausgaben insgesamt	1 506,0	1 353,2	296,1	34,1	3 189,5	—	—
dagegen: 1951	1 116,5	1 116,5	244,9	28,8	—	2 506,8	—
1950	954,8	826,3	177,6	29,2	—	—	1 988,0
Finanzierung der vermögenswirksamen Ausgaben							
In der außerordentlichen Rechnung durch:							
Schuldenaufnahmen aus Kreditmarktmitteln und innere							
Darlehen	466,7	214,6	59,6	5,7	746,6	394,4	381,4
Zuweisungen von Bund und Land	58,1	140,6	38,1	4,4	241,2	192,0	163,2
Zuweisungen von Gemeinden und Gemeindeverbänden	0,7	18,7	1,9	0,4	21,8	14,1	10,6
Darlehen vom Land	95,3	88,6	14,9	0,4	199,2	191,9	196,3
Darlehen von Gemeinden und Gemeindeverbänden	0,4	8,3	1,6	—	10,4	12,8	12,0
Zuweisungen von sonstigen Körperschaften usw.	18,5	29,4	9,1	0,0	57,1	32,5	23,8
Rückflüsse von Darlehen	4,6	3,3	0,0	0,0	8,5	6,0	7,9
Entnahmen aus Rücklagen und aus Kapitalvermögen	104,4	78,1	13,9	1,2	197,6	168,1	108,9
Erlöse aus Veräußerungen von Grund- und sonstigem Sachvermögen	33,3	52,4	2,1	0,2	88,0	72,7	57,3
Übrige Einnahmen	12,8	13,9	2,0	—	28,7	25,0	—
Zusammen	794,8	647,8	144,0	12,4	1 509,0	1 109,4	981,5
darunter: Nicht verbrauchte Anleihemittel ⁴⁾	113,2	26,1	8,9	4,1	152,2	58,3	68,6
In der ordentlichen Rechnung durch:							
Zuweisungen vom Land für die Beseitigung von Kriegsschäden	168,9	34,8	11,1	0,1	214,9	178,3	230,6
Anteilbeträge an die ao. Rechnung	199,8	199,1	33,9	4,1	436,9	327,3	166,0
Sonstige Mittel (Saldo)	455,7	497,6	116,0	21,6	1 090,9	950,0	698,5
Zusammen	824,4	731,5	161,0	25,7	1 742,7	1 455,6	1 095,1
Insgesamt	1 506,0	1 353,2	296,1	34,1	3 189,5	—	—
dagegen: 1951	1 116,5	1 116,5	244,9	28,8	—	2 506,8	—
1950	954,8	826,3	177,6	29,2	—	—	1 988,0

¹⁾ Gemeinden mit weniger als 3000 Einwohnern schätzungsweise aufgeteilt. — ²⁾ Abweichungen gegenüber Band 57 und 88: Aus Vergleichsgründen mit 1952 ohne die bei den Gemeinden Nordrhein-Westfalens durchgelaufenen Landesmittel für den Wohnungsbau. — ³⁾ Ohne Gemeinden mit weniger als 3000 Einwohnern; außerdem in die Berechnung der allgemeinen Deckungsmittel einbezogene Ausgaben für Erwerb von Beteiligungen an wirtschaftlichen Unternehmen 4,4 Mill. DM. — ⁴⁾ Mehreinnahmen der ao. Rechnung.

Innerhalb der Größenklassen (Arten der Gebietskörperschaften) liegt der Schwerpunkt der festgestellten Steigerung bei den kreisfreien Städten mit 389,5 Mill. DM (34,9 vH) vor den kreisangehörigen Gemeinden und Ämtern (236,7 Mill. DM = 21,2 vH), den Kreisen (51,2 Mill. DM = 20,9 vH) und den Bezirksverbänden (5,3 Mill. DM = 18,3 vH).

Von den mit 40,9 vH im ordentlichen und 59,1 vH im außerordentlichen Haushalt gebuchten vermögenswirksamen Ausgaben entfallen auf Neu- und Wiederaufbau, Erweiterungs- und Umbauten, große Instandsetzungen 62,4 vH, Neuanschaffung von beweglichem Vermögen 7,1 vH, Erwerb von Grundvermögen 6,1 vH, Gewährung von Darlehen 10,9 vH, Zuführungen an Rücklagen und an Kapitalvermögen (einschl. Beteiligungen) 10,1 vH und Tilgung 2,4 vH.

In der Art der Finanzierung der vermögenswirksamen Ausgaben hat sich die in den vergangenen Rechnungsjahren angebahnte Entwicklung weiter fortgesetzt. Hervorzuheben ist hierbei die in der außerordentlichen Rechnung nachgewiesene Erhöhung der Schuldenaufnahmen aus Kreditmarktmitteln (und innere Darlehen) um 352,2 Mill. DM (89,3 vH mehr als im Vorjahr), der Zuweisungen vom Land um 49,1 Mill. DM (25,6 vH) und der Entnahmen aus Rücklagen um 29,6 Mill. DM (17,6 vH). Aber auch die Deckung außerordentlicher Ausgaben aus ordentlichen Haushaltsmitteln — in der Form der Anteilbeträge an die außerordentliche Rechnung — ist beträchtlich, nämlich um 109,6 Mill. DM (33,5 vH), gestiegen.

Investitionen, Grundstücksankäufe und Darlehen

An erster Stelle der vermögenswirksamen Ausgaben stehen weiterhin die Ausgaben für Neu- und Wiederaufbau, die mit 1 988,7 Mill. DM um 343,4 Mill. DM oder 20,9 vH höher liegen als im Rechnungsjahr 1951 und 62,4 vH der vermögenswirksamen Ausgaben überhaupt umfassen.

Zur Neuanschaffung von beweglichem Vermögen wurden im Rechnungsjahr 1952 insgesamt 226,8 Mill. DM (30,7 Mill. DM = 15,7 vH mehr als im Vorjahr) ausgegeben. Diese Steigerung ergab sich vornehmlich durch höhere Ausgaben für das Schulwesen (Volksschulen), die öffentlichen Einrichtungen (Müllbeseitigung, Feuerlöschwesen) und das Fürsorgewesen (Ausgleichsamter).

Aus der in der Übersicht 11 dargestellten Relation der Bauaufwendungen und der Ausgaben für die Neuanschaffung von beweglichem Vermögen zum Bruttoaufwand ergibt sich, daß der unmittelbare Investitionsaufwand mit zunehmender Gemeindegröße abnimmt. Während bei den Gemeinden mit 10 000 und mehr Einwohnern 20,4 bzw. 26,8 vH der Bruttoausgaben Investitionsausgaben sind, waren es bei den Gemeinden von 3 000 bis unter 10 000 Einwohnern 34,7 vH und bei den Gemeinden unter 3 000 Einwohnern 41,2 vH.

Eine regionale Betrachtung ergibt, daß — in DM je Einwohner berechnet — die Investitionsausgaben der kommunalen Gebietskörperschaften in den Ländern Baden-Württemberg, Nordrhein-Westfalen und Hessen über und die der

11. Investitionsausgaben nach Ländern und Art der Gebietskörperschaften/Größenklassen

Land Art der Gebietskörperschaften/Größenklasse	Neu- und Wiederauf- bau, Erwei- terungs- und Umbauten, große Instand- setzungen	Neuan- schaffung von be- weglichem Vermögen	Zusammen	Darunter: Aufwen- dungen für Beseitigung von Kriegs- schäden	Grund- stücks- ankäufe	Gewährung von Darlehen	Beträge der Spalte 3	
							DM je Einwohner	vH der Brutto- ausgaben
	Mill. DM							
	1	2	3	4	5	6	7	8
Schleswig-Holstein	76,9	9,0	85,9	8,1	5,9	10,5	34,94	18,1
Niedersachsen	216,2	28,0	244,2	31,2	19,5	38,3	36,58	21,9
Nordrhein-Westfalen	649,4	69,4	718,9	284,6	90,4	119,2	52,39	22,4
Hessen	204,4	20,4	224,8	37,1	12,6	44,0	50,96	22,7
Rheinland-Pfalz	113,6	11,5	125,1	27,7	8,3	17,2	39,82	25,1
Baden-Württemberg	409,8	44,3	454,1	76,5	40,7	66,3	68,40	27,9
Bayern (einschl. Lindau)	318,4	44,1	362,4	43,7	18,2	52,2	39,51	23,1
Bundesgebiet	1 988,7	226,8	2 215,4	509,0	195,6	347,9	47,93	23,4
dagegen: 1951	1 645,3	196,0	1 841,3	482,1	144,5	204,7 ¹⁾	40,04	22,5
1950	1 318,1 ²⁾	166,1 ²⁾	1 484,2	554,6	113,0 ²⁾	196,6 ²⁾	32,60	21,0
1952 entfallen auf:								
Kreisfreie Städte	821,7	109,8	931,5	393,6	117,1	240,0	59,83	20,4
Kreisangehörige Gemeinden und Ämter	956,0	86,9	1 042,9	88,9	70,5	81,3	34,02	32,6
davon: Gemeinden mit								
10000 und mehr Einw.	283,8	20,1	312,9	43,5	27,9	48,2	48,58	26,8
3000 bis unter 10000 Einw.	271,7	23,2	294,9	21,9	22,9	21,6	37,69	34,7
weniger als 3000 Einw.	396,2	31,6	427,8	22,3	19,4	10,8	26,11	41,2
Ämter ¹⁾	4,3	3,0	7,3	1,3	0,3	0,6	1,40	5,0
Kreise	191,6	26,2	217,9	23,4	7,8	24,9	7,11	15,1
Bezirksverbände	19,3	3,8	23,1	3,1	0,2	1,7	1,36	9,0

¹⁾ Abweichungen gegenüber Band 57 und 88: Aus Vergleichsgründen mit 1952 ohne die bei den Gemeinden Nordrhein-Westfalens durchgelaufenen Landesmittel für den Wohnungsbau (1951 rd. 235 Mill. DM, 1950 rd. 217 Mill. DM). — ²⁾ Gemeinden mit weniger als 3 000 Einwohnern schätzungsweise aufgestellt.

Länder Rheinland-Pfalz, Bayern, Niedersachsen und Schleswig-Holstein unter dem Bundesdurchschnitt von 47,93 DM liegen.

Die Ausgaben der kommunalen Gebietskörperschaften für Grundstücksankäufe — soweit sie haushaltsrechnungsmäßig in Erscheinung treten — haben sich gegenüber dem Vorjahr um 51,1 Mill. DM auf 195,6 Mill. DM erhöht. Hiervon entfallen 110,9 Mill. DM auf das allgemeine Grundvermögen, im wesentlichen Vorratskäufe im Zuge von Ortsbauplanungen.

Durch Gewährung von Darlehen in Höhe von 347,9 Mill. DM (143,1 Mill. DM = 69,9 vH mehr als im Vorjahr) beteiligten sich die kommunalen Gebietskörperschaften an der Finanzierung privater Investitionen. Die Darlehen wurden hauptsächlich wirtschaftlichen Unternehmen und dem privaten Wohnungsbau zur Verfügung gestellt.

Sonstige vermögenswirksame Ausgaben

Als „sonstige“ vermögenswirksame Ausgaben sind im Rechnungsjahr 1952 weitere 430,5 Mill. DM (114,4 Mill. DM = 36,2 vH mehr als im Vorjahre) nachgewiesen, die sich aus Zuführungen an Rücklagen und an das Kapitalvermögen, Erwerb von Beteiligungen und Tilgungsleistungen zusammensetzen.

Den Rücklagen und dem Kapitalvermögen wurden im Berichtsjahr 320,9 Mill. DM, d. s. 74,6 Mill. DM mehr als im Vorjahre, zugeführt. Hierin sind 16,8 Mill. DM enthalten, die die Gemeinden und Gemeindeverbände für den Erwerb von Beteiligungen, vornehmlich an Wohnungsbaugesellschaften und Verkehrsunternehmen, verausgabten.

Als Folge der verstärkten Schuldenaufnahme der Gebietskörperschaften haben sich die Tilgungsleistungen entsprechend erhöht. Im Rechnungsjahr 1952 mußten dafür 76,4 Mill. DM gegenüber 48,2 Mill. DM im Vorjahre aufgewendet werden.

Übrige Ausgaben

Die „übrigen Ausgaben“ der ordentlichen Rechnung, in denen der Fürsorgeaufwand (878,5 Mill. DM), die Betriebsausgaben der gemeindlichen Anstalten und Einrichtungen und

die sächlichen Verwaltungsausgaben (zusammen 1 363,7 Mill. DM), die Zuweisungen an Nichtgebietskörperschaften (172,8 Mill. DM) und die Ausgaben der Gemeinden mit weniger als 3 000 Einwohnern für Unterhaltung und Instandsetzung des unbeweglichen Vermögens (schätzungsweise 63,7 Mill. DM) zusammengefaßt sind, belaufen sich im Rechnungsjahr 1952 auf insgesamt 2 478,8 Mill. DM.

Gegenüber dem Vorjahre sind die „übrigen Ausgaben“, auf die 26,2 vH der Bruttoausgaben der Kämmereiverwaltungen entfallen, um 205,8 Mill. DM = 9,1 vH gestiegen.

Außer den in der ordentlichen Rechnung verausgabten Zuweisungen an Nichtgebietskörperschaften, d. h. den Zahlungen, mit denen sich die kommunalen Gebietskörperschaften an der Aufgabenerfüllung anderer Verbände, Vereine usw. mittelbar beteiligen, sind in der außerordentlichen Rechnung weitere 9,2 Mill. DM — die den vermögenswirksamen Ausgaben zugerechnet werden — insgesamt 182,0 Mill. DM (gegenüber 153,7 Mill. DM im Vorjahre) nachgewiesen.

3. Einnahmen der Kämmereiverwaltungen

Nach Verwaltungszweigen gebundene Zuweisungen

Die in den verwaltungszweiggebundenen Zuweisungen zum Ausdruck kommende spezielle Lastenbeteiligung der Länder an den Ausgaben der kommunalen Gebietskörperschaften hat sich im Rechnungsjahr 1952 um 95,0 Mill. DM (= 9,2 vH) auf 1 125,8 Mill. DM erhöht. Darüber hinaus wurden bei den einzelnen Verwaltungszweigen noch 199,2 Mill. DM als Darlehen vom Land vereinnahmt, so daß als staatliche Mittel den Gemeinden und Gemeindeverbänden des Bundesgebietes im Berichtsjahr 1 325,0 Mill. DM, von denen die Darlehen und 241,2 Mill. DM Zuweisungen in der außerordentlichen Rechnung vereinnahmt wurden, für Zwecke der einzelnen Kämmereiverwaltungen zur Verfügung standen. Der Anteil dieser Zuweisungen und Darlehen an den Gesamteinnahmen beträgt 27,7 vH, gegenüber 30,3 vH im Rechnungsjahr 1951.

In den verwaltungszweiggebundenen Zuweisungen sind auch die Mittel enthalten, die vom Bund entweder direkt oder über die Länder den Gemeinden als Lastenanteil an der Kriegsfolgenhilfe (278,4 Mill. DM), an den Verwaltungs-

12. Übrige Ausgaben der ordentlichen Rechnung nach Verwaltungszweigen und Art der Gebietskörperschaften¹⁾

— Mill. DM. —

Verwaltungszweig	Rechnungs- jahr	Kreisfreie Städte	Kreis- angehörige Gemeinden und Ämter ²⁾	Kreise	Bezirks- verbände	Gemeinden und Gemeinde- verbände insgesamt	Darunter: Zuweisungen an Nicht- gebietskörper- schaften ³⁾
	1	2	3	4	5	6	7
0 Allgemeine Verwaltung	1950	38,3	72,6	26,5	0,3	137,7	0,9
	1951	41,5	78,6	26,3	0,4	146,8	1,4
	1952	44,6	86,3	26,5	0,6	158,0	1,4
1 Öffentliche Sicherheit und Ordnung	1950	10,4	5,5	2,7	0,0	24,6	0,0
	1951	18,9	7,1	3,7	0,0	29,8	0,2
	1952	22,0	7,5	4,7	0,0	35,1	0,4
2 Schulen	1950	48,6	95,1	12,8	1,8	158,2	22,6
	1951	59,7	119,0	14,6	2,1	195,4	48,2
	1952	72,7	138,3	18,0	2,3	231,4	56,6
3 Kultur	1950	43,6	18,0	2,5	0,6	64,8	19,8
	1951	51,3	17,7	2,7	0,8	72,4	29,1
	1952	53,0	20,5	3,2	0,8	77,6	28,9
4 Fürsorge und Jugendhilfe	1950	360,8	155,9	390,1	74,8	981,6	12,9
	1951	394,5	168,4	389,7	81,5	1 014,1	16,6
	1952	435,5	175,6	374,2	86,0	1 071,4	20,7
darunter: Kriegsfolgenhilfe ⁴⁾	1950	105,8	70,6	254,6	23,8	454,7	1,3
	1951	109,5	73,7	221,1	25,7	430,0	0,1
	1952	118,5	71,2	212,6	26,3	428,5	0,1
5 Gesundheits- und Jugendpflege	1950	143,4	58,2	73,3	21,0	295,9	14,6
	1951	158,3	67,7	80,6	23,4	330,0	21,6
	1952	175,7	75,1	87,8	26,4	365,1	29,0
6 Bau- und Wohnungswesen	1950	69,9	77,0	25,5	2,4	174,9	11,3
	1951	58,1	69,9	23,5	2,9	154,3	13,0
	1952	61,9	76,2	14,9	3,1	156,1	13,1
darunter: Wohnungsbau und Wohnsiedlung	1950	12,4	16,9	14,3	0,1	43,7	4,7
	1951	13,1	10,1	11,7	0,1	35,0	6,0
	1952	9,9	6,3	2,5	0,1	18,7	6,5
Straßen, Wege, Brücken und sonstiger Tiefbau	1950	10,3	45,2	5,2	0,6	61,2	0,9
	1951	14,7	42,8	5,2	1,1	63,8	1,2
	1952	20,0	50,6	5,3	1,2	77,1	1,3
7 Öffentliche Einrichtungen, Wirtschaftsförderung	1950	127,7	109,0	9,0	2,6	248,4	12,0
	1951	155,6	122,6	10,2	2,3	290,7	17,3
	1952	184,2	144,8	10,6	2,5	342,1	20,0
darunter: Öffentliche Einrichtungen	1950	117,6	69,9	3,4	0,4	191,3	6,3
	1951	144,2	74,9	3,4	0,0	222,5	9,4
	1952	168,0	85,1	3,9	0,0	257,1	11,3
Aus 9 Finanz- und Steuerverwaltung, nicht aufteil- barer Schuldendienst	1950	9,8	13,5	3,4	0,2	27,0	0,5
	1951	10,0	17,1	3,4	0,2	30,8	2,1
	1952	11,5	19,2	3,6	0,2	34,4	2,7
Aus 8 und 9 Erwerbsvermögen (soweit den Kammerei- verwaltungen zugerechnet)	1950	4,8	1,1	0,5	0,0	6,4	0,1
	1951	6,0	2,1	0,4	0,0	8,5	0,0
	1952	4,7	2,7	0,2	0,0	7,5	0,1
Gesamtsumme	1950	863,4	606,0	546,3	103,8	2 119,5	94,8
	1951	953,9	670,3	535,2	113,5	2 272,9	149,6
	1952	1 066,7	746,2	543,8	122,1	2 478,8	172,8

¹⁾ 1950 = Gemeinden mit weniger als 3000 Einwohnern einschl. ao. Rechnung. — ²⁾ Einschl. Unterhaltung und Instandsetzung unbeweglichen Vermögens der Gemeinden mit weniger als 3000 Einwohnern. — ³⁾ 1950 ohne Gemeinden mit weniger als 3000 Einwohnern. — ⁴⁾ Ohne Einrichtungen der Kriegsfolgenhilfe.

kosten der Soforthilfe- bzw. Lastenausgleichsämter (14,2 Mill. DM) und an sonstigen Aufgabenbereichen (17,1 Mill. DM) zugeflossen sind.

Ein regionaler Vergleich ist wegen der von Land zu Land verschiedenen Regelung der Aufgaben- und Lastenverteilung nicht möglich. Gewisse Anhalte über die Bedeutung der Zuweisungen der Länder an ihre Gemeinden ergeben sich aber bei einer zusammenfassenden Betrachtung aller Zuweisungen, d. h. sowohl der verwaltungszweiggebundenen, die zu den speziellen Deckungsmitteln gehören, als auch der allgemeinen Finanzaufweisungen, die allgemeine Deckungsmittel sind.

Mit Ausnahme von Nordrhein-Westfalen und Hessen ist der Gesamtbetrag der Zuweisungen der Länder an ihre Gemeinden von 1950 bis 1952 angewachsen. Von dem Gesamtbetrag für alle Länder von 1 653,7 Mill. DM entfallen im Jahre 1952 auf die allgemeinen Finanzaufweisungen 837,9 Mill. DM und auf die verwaltungszweiggebundenen Zuweisungen 815,8 Mill. DM.

Die Verschiedenartigkeit der Finanzverflechtung zwischen Ländern und kommunalen Gebietskörperschaften drückt sich in der unterschiedlichen Bedeutung der einzelnen Zuweisungsarten aus. Während in Schleswig-Holstein und Nordrhein-Westfalen die verwaltungszweiggebundenen Zuweisungen weitaus bedeutsamer sind, überwiegen in den anderen Ländern die allgemeinen Finanzaufweisungen. Eine Sonderstellung nimmt Hessen ein; hier sind im Jahre 1952 die verwaltungszweiggebundenen Zuweisungen höher als die allgemeinen Finanzaufweisungen, während 1950 das Verhältnis noch umgekehrt war.

Innerhalb der verwaltungszweiggebundenen Zuweisungen spielen fünf Aufgabenbereiche eine besondere Rolle. Von dem genannten Betrag von 815,8 Mill. DM entfallen auf das „Schulwesen“ 256,3 Mill. DM, auf „Straßen“ 147,3 Mill. DM, auf „Fürsorge und Gesundheitswesen“ (ohne Kriegsfolgenhilfe) 128,5 Mill. DM, auf „Polizei“ 63,8 Mill. DM und auf „Öffentliche Einrichtungen und wirtschaftliche Unternehmen“ 79,6 Mill. DM.

13. Verwaltungszweiggebundene Zuweisungen und Darlehen vom Land nach Ländern

— Mill. DM —

Gemeinden und Gemeindeverbände im Land:	Rech- nungs- jahr	Zuweisungen			Dar- lehen	Insges- amt
		zu- sam- men	davon			
			für Kriegs- folgen- hilfe	sonstige		
	1	2	3	4	5	6
Schleswig-Holstein ...	1950	79,8	29,2	50,5	17,8	97,6
	1951	86,1	29,3	56,8	16,1	102,2
	1952	88,5	27,9	60,6	17,8	106,3
Niedersachsen	1950	109,8	56,8	53,0	13,7	123,5
	1951	114,1	54,8	59,2	9,8	123,9
	1952	130,5	58,8	71,8	7,0	137,5
Nordrhein-Westfalen .	1950	430,8 ¹⁾	83,6	347,2 ¹⁾	78,9	509,7 ¹⁾
	1951	379,9 ¹⁾	90,1	289,8 ¹⁾	66,2	446,1 ¹⁾
	1952	438,0	73,1	364,9	76,5	514,5
Hessen	1950	94,9	28,4	66,5	6,8	101,7
	1951	102,6	25,4	77,2	6,6	109,2
	1952	108,9	25,7	83,2	6,1	115,0
Rheinland-Pfalz	1950	40,3	21,5	18,8	22,0	62,3
	1951	38,9	11,9	22,0	17,5	51,4
	1952	41,6	10,4	31,2	15,6	57,2
Baden-Württemberg .	1950	131,5	47,4	84,1	21,6	153,1
	1951	139,7	46,3	93,4	36,4	176,1
	1952	152,7	52,0	100,7	36,0	188,7
Bayern (einschl. Lindau)	1950	163,1	89,5	73,5	35,4	198,5
	1951	174,5	82,4	92,1	39,2	213,7
	1952	165,6	62,1	103,4	40,2	205,8
Bundesgebiet	1950	1 050,1 ¹⁾	356,5	693,6 ¹⁾	196,3	1 246,4 ¹⁾
	1951	1 030,8 ¹⁾	346,2	684,6 ¹⁾	191,9	1 222,7 ¹⁾
	1952	1 125,8	310,0	815,8	199,2	1 325,0

¹⁾ Abweichungen gegenüber Band 57 und 88: Aus Vergleichsgründen mit 1952 ohne die bei den Gemeinden Nordrhein-Westfalens durchgelaufenen Landesmittel für den Wohnungsbau (1950 rd. 217 Mill. DM, 1951 rd. 235 Mill. DM).

Die Darlehen vom Land wurden vornehmlich für den Wohnungsbau, das Straßenwesen, die wirtschaftlichen Unternehmen, Schulen und öffentlichen Einrichtungen verwendet.

Die Einnahmen der Gemeinden und Gemeindeverbände aus Zuweisungen und Darlehen von anderen kommunalen Gebietskörperschaften sind 1952 um 17,6 Mill. DM auf 213,9 Mill. DM gestiegen. Davon entfällt ein Betrag von rund 100 Mill. DM auf den Verrechnungsverkehr der allgemeinen Fürsorge.

In ihrer Bedeutung für den Gesamthaushalt sind die interkommunalen Zahlungen gegenüber den Vorjahren nahezu unverändert geblieben.

Spezielle Deckungsmittel

Als spezielle Deckungsmittel sind den kommunalen Gebietskörperschaften im Rechnungsjahr 1952 unmittelbar für das Tätigwerden der gemeindlichen Verwaltung auf den verschiedenen Gebieten 3 077,8 Mill. DM zugeflossen. Diese Summe, in der die Erstattungen und Anteilbeträge an die außerordentliche Rechnung, die in der Finanzstatistik als innere Verrechnungen behandelt werden, nicht enthalten sind, liegt um 606,7 Mill. DM (24,6 vH) höher als im vergangenen Rechnungsjahr und deckt damit 39,7 vH der Eigenausgaben (im Vorjahr 37,3 vH).

Diejenigen speziellen Deckungsmittel, die in der Regel im ordentlichen Haushalt laufend anfallen, wie Gebühren, Entgelte, Strafen, Zinsen, Mieten und Pachten usw. haben für 1952 insgesamt eine Einnahme von 1 951,3 Mill. DM erbracht; gegenüber dem Vorjahr sind sie um 178,9 Mill. DM angestiegen. Fast die Hälfte des Steigerungsbetrages entfällt auf Gebühreneinnahmen bei den öffentlichen Einrichtungen und den Krankenhäusern.

Wesentlich stärker (+ 427,8 Mill. DM) haben sich die übrigen, vornehmlich in der außerordentlichen Rechnung verbuchten (außergewöhnlichen) speziellen Deckungsmittel erhöht. Entscheidend waren hieran die Schuldenaufnahmen aus Kreditmarktmitteln beteiligt, die mit einem Betrag von 746,6 Mill. DM um 352,2 Mill. DM (= 89,3 vH) höher liegen als der vergleichbare Einnahmebetrag des Vorjahres. Hierin

14. Allgemeine und verwaltungszweiggebundene Zuweisungen vom Land (ohne Zuweisungen für Kriegsfolgenhilfe) nach Ländern und Art der Gebietskörperschaften

Gemeinden und Gemeindeverbände im Land:	Rechnungs-jahr	Allgemeine Finanzzuweisungen	Verwaltungszweiggebundene Zuweisungen	Zuweisungen zusammen		Davon			
						Kreisfreie Städte	Kreisangehörige Gemeinden und Ämter	Kreise	Bezirksverbände
				Mill. DM		Mill. DM			
					DM je Einwohner				
	1	2	3	4	5	6	7	8	9
Schleswig-Holstein	1950	29,5	50,5	80,0	30,84	33,5	26,7	19,8	—
	1951	32,4	56,8	89,2	35,88	31,3	31,6	26,3	—
	1952	34,4	60,6	95,0	35,64	31,1	36,0	27,0	—
Niedersachsen	1950	94,3	53,0	147,3	21,67	54,9	53,4	39,0	—
	1951	95,7	59,2	154,9	23,08	57,3	59,9	37,7	—
	1952	104,0	71,8	175,8	26,33	56,0	66,6	53,2	—
Nordrhein-Westfalen	1950	304,4	347,2 ¹⁾	651,6	49,38	380,8	186,1	84,7	—
	1951	295,1	283,8 ¹⁾	579,0	42,82	306,9	173,4	98,6	—
	1952	283,9	364,9	648,8	47,28	357,1	193,6	98,0	—
Hessen	1950	97,4	66,5	163,8	37,89	82,2	32,1	24,9	24,7
	1951	75,7	77,2	152,9	34,81	66,6	34,1	26,0	26,2
	1952	73,3	83,2	156,5	35,47	66,3	36,2	29,2	24,8
Rheinland-Pfalz	1950	21,1	18,8	39,9	13,28	15,6	8,3	14,4	1,5
	1951	26,3	22,0	48,3	15,53	15,4	14,3	16,4	2,2
	1952	35,0	31,2	66,2	21,09	23,8	20,2	19,7	2,5
Baden-Württemberg	1950	140,1	84,1	224,3	34,87	94,6	89,7	37,0	3,0
	1951	139,6	93,4	233,0	35,37	86,5	102,2	39,7	4,6
	1952	170,6	100,7	280,3	42,22	106,5	126,1	43,1	4,7
Bayern (einschl. Lindau)	1950	142,5	73,5	216,0	23,52	102,6	52,7	59,8	0,9
	1951	133,2	92,1	225,3	24,55	97,9	64,8	60,8	1,7
	1952	127,6	103,4	231,0	25,19	94,9	66,5	66,4	3,2
Bundesgebiet	1950	829,3	693,6 ¹⁾	1 522,9	33,45	764,2	448,9	279,7	30,1
	1951	798,1	684,6 ¹⁾	1 482,6	32,24	661,9	480,4	305,5	34,8
	1952	837,9	815,8	1 653,7	35,78	735,8	545,1	337,5	35,2

¹⁾ Abweichungen gegenüber Band 57 und 88: Aus Vergleichsgründen mit 1952 ohne die bei den Gemeinden Nordrhein-Westfalens durchgelaufenen Landesmittel für den Wohnungsbau (1950 rd. 217 Mill. DM, 1951 rd. 235 Mill. DM).

15. Spezielle Deckungsmittel nach Ländern und Gebietskörperschaften/Größenklassen

Land Gebietskörperschaften/ Größenklasse	Ge- bühren, Entgelte, Strafen	Zinsen	Rück- flüsse von Dar- lehen	Schul- denauf- nahmen aus Kredit- markt- mitteln u. innere Darlehen	Ent- nahmen aus Rück- lagen u. aus Kapital- ver- mögen	Erlöse aus Ver- äußerun- gen von Grund- u. sonst. Sachver- mögen	Übrige Ein- nahmen	Darunter		Zu- sammen	Dagegen	
								Zuwei- sungen von Nicht- gebiets- körpers- chaften	Mieten, Pachten		1951	1950
	1	2	3	4	5	6	7	8	9	10	11	12
Mill. DM												
Schleswig-Holstein	60,9	0,9	1,6	26,4	9,1	3,6	53,0	16,0	6,2	155,6	124,9	115,4
Niedersachsen	160,5	4,2	6,3	68,7	42,0	10,8	92,7	20,1	9,0	385,2	318,3	299,2
Nordrhein-Westfalen	353,8	18,6	10,3	232,3	56,8	26,9	257,4	30,7	21,3	956,0	734,6	620,8
Hessen	129,1	6,9	6,5	105,1	30,2	7,4	69,5	9,8	9,1	354,8	281,7	220,7
Rheinland-Pfalz	57,1	2,6	3,4	28,2	14,0	9,1	29,5	2,1	3,9	143,9	130,0	116,2
Baden-Württemberg	196,8	7,9	4,4	163,0	42,7	24,2	112,3	13,5	11,6	551,3	456,5	399,4
Bayern (einschl. Lindau)	238,0	9,3	5,0	122,9	30,2	6,1	119,6	12,7	9,9	531,1	425,1	382,2
Bundesgebiet	1 196,3	50,4	37,6	740,6	225,0	88,0	734,0	113,9	71,1	3 077,8	—	—
dagegen: 1951	1 055,4	36,4	31,1	394,4	196,0	72,7	685,2	89,4	65,8	—	2 471,1	—
1950 ¹⁾	960,8	24,5	21,5	381,4	123,8	57,3	584,6	79,3	59,2	—	—	2 153,8
1952 entfallen auf:												
Kreisfreie Städte	714,2	32,6	15,6	466,7	112,8	33,3	319,6	41,2	32,9	1 694,9	1 298,5	1 090,7
Kreisangehörige Gemeinden und Ämter	285,9	12,5	14,1	214,6	91,7	52,4	218,2	44,9	31,1	889,3	739,5	669,3
davon: Gemeinden mit												
10 000 und mehr Einw.	146,7	5,9	5,5	91,5	36,3	12,8	78,5	13,2	7,9	377,2	312,2	277,2
3 000 bis unter 10 000 Einw.	79,3	3,1	4,7	61,8	24,6	11,7	47,4	11,6	7,4	232,5	190,5	182,7
weniger als 3 000 Einw.	51,0	2,4	3,6	60,5	30,4	27,7	78,2	18,2	15,1	254,8	214,9	189,0
Ämter	8,0	1,1	0,2	0,8	0,4	0,2	14,1	1,9	0,0	24,7	21,9	19,5
Kreise	166,5	4,6	6,8	59,6	18,8	2,1	164,8	27,5	5,6	423,4	368,3	332,2
Bezirksverbände	29,6	0,7	1,1	5,7	1,7	0,2	31,4	0,2	1,4	70,4	64,9	61,7
vH der Gesamtsumme												
Bundesgebiet 1952	38,9	1,6	1,2	24,3	7,3	2,9	23,8	3,7	2,3	100	—	—
dagegen: 1951	42,7	1,5	1,3	16,0	7,9	2,9	27,7	3,6	2,7	—	100	—
1950 ¹⁾	44,6	1,1	1,0	17,7	5,7	2,7	27,1	3,7	2,7	—	—	100

¹⁾ Gemeinden mit weniger als 3000 Einwohnern z. T. schätzungsweise aufgeteilt.

ist die innere Verschuldung, d. h. die vorübergehende Inanspruchnahme von Rücklagemitteln für einen anderen Zweck als den, für den die Rücklagen angesammelt wurden, mit 27,4 Mill. DM enthalten.

Ein großer Teil der Schulden wurde für wirtschaftliche Unternehmen aufgenommen (224,6 Mill. DM); die anderen Schuldenaufnahmen dienten vor allem der Finanzierung des Wohnungs- und Straßenbaues (189,3 Mill. DM), des Schulbaues (95,5 Mill. DM) und den Investitionen in öffentlichen Einrichtungen (90,1 Mill. DM).

4. Beseitigung von Kriegsschäden

Für die Beseitigung von Kriegsschäden wurden im Rechnungsjahr 1952 von den kommunalen Gebietskörperschaften 581,2 Mill. DM ausgegeben. Dieser Betrag entspricht annähernd dem des Vorjahres (577,4 Mill. DM), jedoch ist der Anteil an den Bruttoausgaben von 7,1 vH auf 6,1 vH zurückgegangen. Der überwiegende Teil des Gesamtaufwandes fällt weiterhin bei den kreisfreien Städten — insbesondere denen Nordrhein-Westfalens — an.

16. Ausgaben und Einnahmen für Kriegsschädenbeseitigung nach Ländern, Gebietskörperschaften und Arten

— Mill. DM —

Land Art der Gebietskörperschaften	Ausgaben							Einnahmen				
	Neu- u. Wieder- aufbau, Erweiter- ungs- und Um- bauten, große Instand- setzun- gen	Erwerb von Grund- vermö- gen, Neu- anschaf- fung von beweg- lichem Ver- mögen	Gewäh- rung von Darlehen	Unter- haltung und Instand- setzung von un- beweg- lichem Ver- mögen	Persö- nliche Aus- gaben	Übrige Aus- gaben	Insge- samt	Zuwei- sungen	Schul- denauf- nahmen	Entnah- men aus Rück- lagen und aus Kapital- ver- mögen usw. ¹⁾	Übrige Ein- nahmen	Insge- samt
	1	2	3	4	5	6	7	8	9	10	11	12
Schleswig-Holstein	7,7	0,5	0,3	0,0	0,0	0,9	9,3	3,9	3,5	0,1	—	7,5
Niedersachsen	28,6	3,1	7,4	0,7	0,0	1,9	41,6	7,4	7,5	3,9	0,2	19,0
Nordrhein-Westfalen	264,0	22,7	0,3	4,4	11,1	16,8	319,2	218,8	48,5	4,6	8,8	280,6
Hessen	35,4	1,7	0,9	0,6	0,1	6,3	45,1	5,9	15,8	5,3	0,1	27,1
Rheinland-Pfalz	28,8	1,0	0,5	0,5	0,2	0,9	29,9	5,0	10,7	4,1	0,3	20,1
Baden-Württemberg	70,9	8,8	2,3	0,5	0,4	7,1	89,9	17,7	24,7	3,2	4,4	49,9
Bayern (einschl. Lindau)	40,8	3,6	0,1	0,2	0,5	0,9	46,2	11,5	12,6	3,0	0,1	27,2
Bundesgebiet	474,2	41,3	11,7	6,9	12,3	34,8	581,2	270,2	123,4	24,1	13,8	431,5
davon entfallen auf:												
Kreisfreie Städte	364,0	35,8	10,6	3,1	11,0	29,6	454,1	201,9	107,8	10,8	12,4	341,9
Kreisangehörige Gemeinden und Ämter	85,0	4,3	0,9	2,1	1,3	4,3	97,8	52,4	11,6	2,8	1,3	68,1
Kreise	22,2	1,2	0,2	1,7	0,0	0,6	25,9	14,5	3,6	1,0	0,1	19,2
Bezirksverbände	3,0	0,0	—	0,0	—	0,2	3,3	1,3	0,5	0,5	0,0	2,2

¹⁾ Erlöse aus Veräußerungen von Grund- und sonstigem Sachvermögen, Rückflüsse von Darlehen.

An Einnahmen im Zusammenhang mit der Kriegsschädenbeseitigung weisen die Gemeinden und Gemeindeverbände des Bundesgebietes 431,5 Mill. DM nach. Hiervon sind fast zwei Drittel Zuschüsse der Länder (20,3 Mill. DM mehr als

im Vorjahr). Die Schuldenaufnahmen für Zwecke der Kriegsschädenbeseitigung sind von 97,1 Mill. DM im Rechnungsjahr 1951 auf 123,4 Mill. DM im Rechnungsjahr 1952 gestiegen.

C. Allgemeine Deckungsmittel

Gesamtüberblick

Der Gesamtbetrag der von den kommunalen Gebietskörperschaften im Rechnungsjahr 1952 vereinnahmten allgemeinen Deckungsmittel beläuft sich auf 5 020,4 Mill. DM¹⁾. Die Summe der allgemeinen Deckungsmittel stieg somit um 646,9 Mill. DM (14,8 vH) gegenüber dem Vorjahre und um 1 724,6 Mill. DM (52,3 vH) gegenüber dem Rechnungsjahr 1949. Diese Entwicklung wurde maßgeblich beeinflusst durch das weitere Ansteigen der kommunalen Steuereinnahmen, die im Berichtsjahr 3 865,1 Mill. DM (540,1 Mill. DM mehr als im Vorjahre) betrugen.

In dieser Summe sind auch 23,5 Mill. DM steuerähnliche Einnahmen — Verwaltungskostenzuschüsse von Bundesbahn und Bundespost, Kurtaxe, Spielbankenabgabe usw. — (im Vorjahr 22,9 Mill. DM) enthalten.

Stark erhöht haben sich auch die Überschüsse bzw. Erträge des Erwerbsvermögens. Die Überschüsse (Ablieferungen) der wirtschaftlichen Unternehmen stiegen um 100,1 Mill. DM (= 31,6 vH) auf 417,2 Mill. DM. Auch die Erträge des allgemeinen Kapital- und Grundvermögens waren im Berichtsjahr um 4,8 Mill. DM (= 14,5 vH) höher als im Vorjahr.

Den im Rechnungsjahr 1952 von den Gemeinden und Gemeindeverbänden vereinnahmten allgemeinen Finanzzuweisungen, die mit 829,6 Mill. DM um 38,7 Mill. DM über dem Vorjahresergebnis liegen, stehen die gegenüber dem Vorjahre um 126,0 Mill. DM erhöhten Umlagezahlungen (Gemeinden an Ämter und Kreise; Gemeindeverbände an Bezirks-, Provinzial- und Landesfürsorge-Verbände) im Betrage von 805,8 Mill. DM gegenüber.

Steuereinnahmen²⁾

Unter den allgemeinen Deckungsmitteln kommt den gemeindlichen Steuereinnahmen mit 76,5 vH Anteil (1951 = 75,5 vH) die größte Bedeutung zu. Sie betrugen im Berichtsjahr 3 841,5 Mill. DM. Im Vergleich zum Vorjahre ist somit eine Erhöhung um 539,5 Mill. DM (16,3 vH) und im Vergleich zum Rechnungsjahre 1949 eine solche um 1 601,5 Mill. DM (71,5 vH) eingetreten.

Von den gesamten kommunalen Steuereinnahmen entfallen im Berichtsjahr 63,5 vH auf die Gewerbesteuer, 20,1 vH auf die Grundsteuer B, 8,2 vH auf die Grundsteuer A und 8,2 vH auf die übrigen Gemeindesteuern.

Am stärksten sind wiederum die Einnahmen aus der Gewerbesteuer gewachsen, die (einschließlich der Lohnsummensteuer) mit 2 441,0 Mill. DM einen neuen Höchststand erreicht haben.

Von Gemeinde zu Gemeinde und bei einer Zusammenfassung nach Gemeindegruppen bzw. -größtenklassen bestehen dabei hinsichtlich des Anteils der Gewerbesteuer an den Steuereinnahmen insgesamt beträchtliche Unterschiede. Während in den kreisfreien Städten der Anteil der Gewerbesteuer am Gesamtsteuereinkommen 68,5 vH beträgt, sinkt er bei den kreisangehörigen Gemeinden zusammen auf 60,2 vH und bei den Gemeinden mit weniger als 3 000 Einwohnern auf 40,4 vH.

Die Bedeutung der übrigen Steuern ist — für die Gesamtheit der Gemeinden gesehen — weiter zurückgetreten.

Die Grundsteuer A, die für die ländlichen Gemeinden zwar die Haupteinnahmequelle, aber unter den gemeind-

¹⁾ Ohne Rücklagen für den Gesamthaushalt. — ²⁾ Vgl. auch Abschnitt F: Entwicklung der Steuereinnahmen der Gemeinden in den Rechnungsjahren 1950 bis 1954.

17. Steuereinnahmen nach Arten und Ländern

Steuerart	Schleswig-Holstein	Niedersachsen	Nordrhein-Westfalen	Hessen	Rheinland-Pfalz	Baden-Württemberg	Bayern (einschl. Lindau)	Bundesgebiet
	1	2	3	4	5	6	7	8
Mill. DM								
Gemeindesteuern insgesamt	157,7	481,5	1 452,4	332,3	214,0	614,1	588,0	3 841,5
darunter:								
Grundsteuer A (land- und forstwirtschaftliche Betriebe)	25,6	66,8	35,4	28,7	31,0	58,8	69,0	315,3
Grundsteuer B (sonstige Grundstücke)	39,4	98,9	273,2	71,8	45,8	106,4	125,1	760,6
Gewerbesteuer nach Ertrag und Kapital	65,3	256,5	826,6	182,1	106,9	402,0	338,2	2 177,6
Lohnsummensteuer	9,3	14,6	209,5	16,1	11,7	0,0	0,2	261,3
Zuschlag zur Grunderwerbsteuer einschl. Mehrzuschlag (Wertzuwachssteuer)	2,9	7,8	17,3	6,3	4,3	11,9	13,1	63,6
Gemeindegetränksteuer	3,4	5,4	22,7	8,0	4,4	10,5	12,6	68,0
Kinosteuer	5,8	15,4	39,5	8,4	4,6	12,1	10,3	102,1
Übrige Vergnügungsteuer	1,3	4,9	10,5	3,4	1,9	3,4	5,2	30,5
Hundesteuer	2,2	5,8	11,7	4,8	2,9	6,8	5,8	40,0
DM je Einwohner								
Gemeindesteuern insgesamt	64,14	72,11	105,85	75,34	68,42	92,49	64,17	83,11
darunter:								
Grundsteuer A (land- und forstwirtschaftliche Betriebe)	10,40	10,00	2,58	6,51	9,86	8,86	7,52	6,82
Grundsteuer B (sonstige Grundstücke)	16,01	14,81	19,91	16,29	14,59	16,02	13,63	16,46
Gewerbesteuer nach Ertrag und Kapital	26,56	38,41	60,24	41,28	34,02	60,56	36,87	47,11
Lohnsummensteuer	3,79	2,18	15,27	3,64	3,71	0,00	0,02	5,65
Zuschlag zur Grunderwerbsteuer einschl. Mehrzuschlag (Wertzuwachssteuer)	1,17	1,17	1,26	1,42	1,38	1,80	1,43	1,38
Gemeindegetränksteuer	1,37	0,81	1,66	2,01	1,41	1,59	1,38	1,47
Kinosteuer	2,35	2,30	2,88	1,91	1,47	1,83	1,77	2,21
Übrige Vergnügungsteuer	0,52	0,74	0,76	0,77	0,59	0,51	0,57	0,66
Hundesteuer	0,90	0,87	0,85	1,08	0,93	1,02	0,63	0,86

18. Steuereinnahmen nach Arten und Gebietskörperschaften/Größenklassen

Steuerart	Kreisfreie Städte	Kreisangehörige Gemeinden				Kreise	Zusammen
		zusammen	mit 10 000 und mehr Einwohnern	mit 3 000 bis unter 10 000 Einwohnern	mit weniger als 3 000 Einwohnern		
Mill. DM							
Gemeindesteuern insgesamt	1 948,3	1 842,4	674,0	541,1	627,3	50,8	3 841,5
darunter:							
Grundsteuer A (land- und forstwirtschaftliche Betriebe)	11,5	303,8	14,4	45,1	244,2	—	315,3
Grundsteuer B (sonstige Grundstücke)	425,6	335,0	133,3	110,9	90,8	—	760,6
Gewerbesteuer nach Ertrag und Kapital	1 158,1	1 019,3	447,8	336,5	235,0	0,2	2 177,6
Lohnsummensteuer	103,2	68,1	49,4	14,2	4,5	—	261,3
Zuschlag zur Grunderwerbsteuer							
einschl. Mehrzuschlag (Wertzuwachssteuer)	26,3	0,0	—	0,0	—	37,4	63,6
Gemeindegetränksteuer	53,5	14,4	7,2	5,0	2,2	0,0	68,0
Kinosteuer	64,1	35,2	18,9	12,2	4,1	2,7	102,1
Übrige Vergnügungsteuer	18,0	9,7	3,3	2,9	3,4	2,0	30,5
Hundesteuer	17,6	18,3	4,9	4,8	8,7	4,1	40,0
DM je Einwohner							
Gemeindesteuern insgesamt	125,15	60,10	104,65	69,15	38,28	1,66	33,11
darunter:							
Grundsteuer A (land- und forstwirtschaftliche Betriebe)	0,74	9,91	2,24	5,76	14,90	—	6,82
Grundsteuer B (sonstige Grundstücke)	27,34	10,93	20,70	14,17	5,54	—	16,46
Gewerbesteuer nach Ertrag und Kapital	74,39	33,25	69,53	42,99	14,34	0,01	47,11
Lohnsummensteuer	12,41	2,22	7,68	1,82	0,27	—	5,65
Zuschlag zur Grunderwerbsteuer							
einschl. Mehrzuschlag (Wertzuwachssteuer)	1,69	0,00	—	0,00	—	1,22	1,38
Gemeindegetränksteuer	3,44	0,47	1,12	0,64	0,13	0,00	1,47
Kinosteuer	4,12	1,15	2,94	1,56	0,25	0,09	2,21
Übrige Vergnügungsteuer	1,16	0,32	0,52	0,37	0,21	0,09	0,66
Hundesteuer	1,13	0,60	0,75	0,61	0,53	0,13	0,36

lichen Realsteuern die am wenigsten ertragreiche ist, hat bei 315,3 Mill. DM Aufkommen gegenüber dem Vorjahr nur um rund 5 Mill. DM zugenommen, die Grundsteuer B bei 771,3 Mill. DM um rund 15 Mill. DM.

Die sonstigen Gemeindesteuern — Vergnügungsteuer, Getränkesteuer usw. — brachten den Gemeinden mit 313,9 Mill. DM rund 28 Mill. DM mehr als im Vorjahr.

Eine Befragung des Steueraufkommens in DM je Einwohner bestätigt ebenfalls, daß durch den Einfluß der Gewerbesteuer das Gewicht der Gesamtsteuereinnahmen sich weiter zu den größeren Gemeinden hin verlagert hat. Bei den kreisfreien Städten stiegen die Steuereinnahmen gegenüber dem Vorjahr pro Kopf der Bevölkerung um 18,00 DM, bei den kreisangehörigen Gemeinden mit 10 000 und mehr Einwohnern um 13,49 DM, bei den kreisangehörigen Gemeinden mit 3 000 bis unter 10 000 Einwohnern um 9,00 DM und bei den kleineren Gemeinden mit weniger als 3 000 Einwohnern um 4,21 DM.

Zwischen den einzelnen Ländern bestehen dabei gleichfalls beträchtliche Unterschiede. Bei einer durchschnittlichen Zunahme der gesamten Steuereinnahmen im Bundesgebiet um 11,31 DM je Einwohner beträgt sie in Baden-Württemberg 16,12 DM und in Nordrhein-Westfalen 14,99 DM. In allen anderen Ländern bewegt sich die Steigerung zwischen 7,57 DM (Rheinland-Pfalz) und 8,14 DM (Niedersachsen) je Einwohner.

Steueranspannung

Das Ergebnis der über die Realsteuerkraft und -steueranspannung der Gemeinden von dem Statistischen Bundesamt durchgeführten Untersuchungen ist für das Rechnungsjahr 1952 in den Statistischen Berichten — Arb. Nr. VII/43/2 und VII/43/3 — und für das Rechnungsjahr 1953 in den Berichten — Arb. Nr. VII/43/4 und VII/43/5 — veröffentlicht.

Die Erträge des allgemeinen Kapital- und Grundvermögens

Die den kommunalen Haushalten des Bundesgebietes im Rechnungsjahr 1952 zugeflossenen Erträge aus dem allgemei-

19. Grundbeträge und Durchschnittshebesätze der Realsteuern nach Ländern¹⁾

Land	Grundbeträge (Mill. DM)			Durchschnittshebesätze (vH)		
	Grund- steuer A	Grund- steuer B	Ge- werbe- steuer nach Ertrag und Kapital	Grund- steuer A	Grund- steuer B	Ge- werbe- steuer nach Ertrag und Kapital
1	2	3	4	5	6	
Schleswig-Holstein ..	13,8	16,5	22,8	182	240	284
Niedersachsen	30,4	41,5	87,9	180	237	288
Nordrhein-Westfalen	30,4	119,2	316,5	116	230	259
Hessen	16,9	33,3	70,8	165	214	263
Rheinland-Pfalz	16,7	21,0	39,1	184	219	277
Baden-Württemberg	34,9	65,9	138,0	164	161	292
Bayern (einschl. Lindau)	44,7	60,8	120,7	146	203	261
Bundesgebiet	193,9	358,2	801,8	158	212	270

¹⁾ Vgl. auch Statistischer Bericht VII/43/2 v. 24. 10. 1953.

nen Kapital- und Grundvermögen haben sich im Rechnungsjahr 1952 um insgesamt rund 5 Mill. DM auf 37,8 Mill. DM erhöht. Diese Summe ist der Saldo zwischen denjenigen Einnahmen und Ausgaben, die in der Finanzstatistik den allgemeinen Deckungsmitteln zugerechnet werden. Beachtlich ist hierbei, daß nur die Erträge des allgemeinen Kapitalvermögens um rund 10 Mill. DM auf 31,8 Mill. DM angestiegen, dagegen die des allgemeinen Grundvermögens (5,9 Mill. DM) etwa halb so hoch wie im Vorjahr sind. Hier sind die Ausgaben stärker gestiegen als die Einnahmen. Zurückzuführen ist dieses in erster Linie auf die gegenüber dem Vorjahre gestiegenen Bewirtschaftungskosten und den erhöhten Schuldendienst. Der Rückgang der Erträge beim allgemeinen Grundvermögen zeichnet sich vor allem in Bayern, in geringerem Umfang auch in Hessen, Rheinland-Pfalz und Schleswig-Holstein ab.

Wie in den beiden Vorjahren sind die Erträge des gemeindlichen Sondervermögens nicht in die Berechnung der allgemeinen Deckungsmittel einbezogen, sondern ganz den Kämmereiverwaltungen zugerechnet worden.

20. Einnahmen und Ausgaben des allgemeinen Grundvermögens, soweit den allgemeinen Deckungsmitteln zugerechnet

— Mill. DM —

Art der Einnahmen/Ausgaben	Kreisfreie Städte	Übrige Gebietskörperschaften	Zusammen
	1	2	3
Einnahmen			
Mieten und Pachten	81,8	95,1	176,8
Übrige Einnahmen	12,9	21,9	34,8
Zusammen	94,7	117,0	211,7
Ausgaben			
Persönliche Ausgaben	16,1	7,0	23,0
Unterhaltung und Instandsetzung von unbeweglichem Vermögen	18,6	18,8 ¹⁾	37,5
Zinsen	8,8	6,4	15,2
Tilgung	10,9	6,7	17,6
Übrige Ausgaben	55,2	57,2 ²⁾	112,4
Zusammen	109,6	96,1	205,7

¹⁾ Ohne, ²⁾ einschl. Aufwand für Unterhaltung und Instandsetzung von unbeweglichem Vermögen der Gemeinden mit weniger als 3000 Einwohnern.

Überschüsse der wirtschaftlichen Unternehmen

Den größten Anteil an den Erwerbseinkünften hatten im Berichtsjahr die Überschüsse der wirtschaftlichen Unternehmen, d. h. die Ablieferungen derselben an die Haushalte der kommunalen Gebietskörperschaften; sie beliefen sich im Rechnungsjahr 1952 auf 417,2 Mill. DM und waren damit um rund 100 Mill. DM (31,6 vH) höher als im Vorjahr. Sie verteilen sich mit 166,5 Mill. DM auf Bruttounternehmen und 250,7 Mill. DM auf netto, d. h. nur mit dem Endergebnis in der Rechnung nachgewiesene Unternehmen.

Mit diesem Betrag deckten die Überschüsse der wirtschaftlichen Unternehmen 8,6 vH des Zuschußbedarfs der Kämmererverwaltungen (gegenüber 7,5 vH im Vorjahre).

Ein beachtlicher Teil dieser Einkünfte wurde von den land- und forstwirtschaftlichen Betrieben der kleinen Gemeinden (mit weniger als 3000 Einwohnern), bei denen die Überschüsse von 117,4 Mill. DM im Vorjahr auf 143,6 Mill. DM im Rechnungsjahr 1952 stiegen, erwirtschaftet.

Auch die Versorgungs- und Verkehrsunternehmen, insbesondere die Unternehmen der Elektrizitätsversorgung (+ 19,1 Mill. DM), die kombinierten Versorgungsunternehmen (+ 19,8 Mill. DM) und die kombinierten Versorgungs- und Verkehrsunternehmen (+ 31,8 Mill. DM) erbrachten gegenüber dem Vorjahre höhere Überschüsse für die kommunalen Haushalte.

21. Haushaltseinnahmen¹⁾ aus wirtschaftlichen Unternehmen

— Mill. DM —

Art der Unternehmen Art der Gebietskörperschaften	Rechnungsjahr		
	1950	1951	1952
Versorgungsunternehmen	103,4	118,8	161,8
Verkehrsunternehmen	3,4	2,2	3,2
Kombinierte Versorgungs- und Verkehrsunternehmen	52,9	47,4	79,2
Land- und forstwirtschaftliche Unternehmen	113,8	154,6	192,8
Sonstige wirtschaftliche Unternehmen	— 8,3	— 5,9	— 13,4
Insgesamt	265,2	317,1	417,2
davon:			
Kreisfreie Städte	122,0	134,5	194,2
Kreisangehörige Gemeinden und Ämter	132,5	167,4	206,5
Kreise	10,0	14,2	14,0
Bezirksverbände	0,7	1,0	1,5

¹⁾ Ausgaben der Haushalte an die wirtschaftlichen Unternehmen (Zuschüsse) sind als Minusposten eingesetzt.

Allgemeine Finanzzuweisungen

Als allgemeine Finanzzuweisungen vereinnahmten die Gemeinden und Gemeindeverbände des Bundesgebietes im Berichtsjahr 839,3 Mill. DM. Hiervon entfallen auf die von den Ländern gezahlten allgemeinen Finanzzuweisungen 837,9

Mill. DM, das sind 16,7 vH der allgemeinen Deckungsmittel aller kommunalen Gebietskörperschaften (18,2 vH im Vorjahre).

Gegenüber dem vorhergegangenen Rechnungsjahr bedeutet dies eine Erhöhung um 39,8 Mill. DM = 5,0 vH. Erwähnenswert ist hierbei, daß einer verstärkten Ausschüttung von Schlüsselzuweisungen (+ 55,7 Mill. DM) ein leichter Rückgang der sonstigen allgemeinen Finanzzuweisungen, die mit nennenswerten Beträgen besonders in Niedersachsen, Bayern und Hessen (Pauschalabgeltungen für Auftragsangelegenheiten, globale Zuweisungen für Wiederaufbau und Kriegsschädenbeseitigung, Rückerstattung von Körperschaftsteuern usw.) vorkommen, gegenübersteht.

Bei regionaler Betrachtung ist festzustellen, daß sich in Baden-Württemberg die allgemeinen Finanzzuweisungen verhältnismäßig stark erhöhten (+ 40,0 Mill. DM), während sie in anderen Ländern annähernd gleichgeblieben oder sogar zurückgegangen sind (z. B. Nordrhein-Westfalen 11,2 Mill. DM weniger als 1951).

Eine Würdigung dieser, sowohl in der absoluten Höhe als auch in der Aufteilung nach Schlüssel- und Bedarfszuweisungen bestehenden regionalen Unterschiede muß Spezialuntersuchungen über die öffentliche Aufgabenerfüllung und Lastenverteilung vorbehalten bleiben.

22. Allgemeine Finanzzuweisungen der Länder an ihre Gemeinden

Gemeinden und Gemeindeverbände im Land:	Schlüsselzuweisungen		Sonstige allgemeine Finanzzuweisungen		Zusammen		
	Mill. DM	DM je Einwohner	Mill. DM	DM je Einwohner	Mill. DM	DM je Einwohner	vH der bereinigten Ausgaben
	1	2	3	4	5	6	7
Schleswig-Holstein ..	31,6	12,83	2,9	1,16	34,4	13,99	7,6
Niedersachsen	43,9	6,57	60,2	9,01	104,0	15,58	9,8
Nordrhein-Westfalen ..	243,3	17,73	40,6	2,96	283,9	20,69	9,2
Hessen	61,3	13,89	12,0	2,72	73,3	16,61	7,8
Rheinland-Pfalz	21,4	6,82	13,6	4,34	35,0	11,15	7,3
Baden-Württemberg ..	116,8	17,60	62,8	9,45	179,6	27,05	11,4
Bayern (einschl. Lindau)	80,2	8,74	47,4	5,17	127,6	13,91	8,5
Bundesgebiet	598,4	12,95	239,4	5,18	837,9	18,13	9,2
dagegen: 1951	542,7	11,80	255,3	5,55	798,1	17,35	10,2 ¹⁾

¹⁾ Ohne Landesmittel für den Wohnungsbau (Nordrhein-Westfalen).

Allgemeine Umlagen

Einer Zunahme der gemeindlichen Steuereinnahmen in Höhe von 16,3 vH steht eine Erhöhung der Umlageausgaben

23. Kreis- und Bezirks-/Landesumlage-Ausgaben nach Ländern

Land	Kreisumlage der kreisangehörigen Gemeinden			Bezirks- und Landesumlage der kreisfreien Städte und Kreise		
	Mill. DM	vH der Realsteuereinnahmen	DM je Einwohner	Mill. DM	vH der Realsteuereinnahmen bzw. der Kreisumlageeinnahmen	DM je Einwohner
	1	2	3	4	5	6
Schleswig-Holstein ..	22,3	25,8	12,49	—	—	—
Niedersachsen	103,7 ¹⁾	39,7	20,75	30,0 ²⁾	13,7 ¹⁾	5,85
Nordrhein-Westfalen ..	127,0	23,3	18,17	50,9	5,5	3,71
Hessen	37,1	25,7	12,10	14,0	7,3	3,18
Rheinland-Pfalz	30,4	25,4	12,44	1,5	1,4	0,48
Baden-Württemberg ..	74,8	20,6	14,61	28,0	10,0	4,22
Bayern (einschl. Lindau)	100,9	41,4	16,15	66,0	16,7	7,19
Bundesgebiet	498,2	28,2	16,19	199,5	8,8	4,32
dagegen: 1951	427,2	27,8	13,94	170,4	8,9	3,70

¹⁾ Einschl. Zuschlag zur Kreisumlage. — ²⁾ Einschl. Zuschlag zur Landesumlage.

24. Allgemeine Umlagen nach Art der Gebietskörperschaften

— Mill. DM —

Art der Einnahmen/Ausgaben	Kreisfreie Städte	Kreis-angehörige Gemeinden	Ämter	Kreise	Bezirksverbände	Gemeinden und Gemeindeverbände insgesamt	Dagegen	
							1951	1950
	1	2	3	4	5	6	7	8
Einnahmen								
Bezirksumlage	—	—	—	—	90,1	90,1	81,4	74,7
Kreisumlage	—	—	—	502,2	—	502,2 ¹⁾	434,3	398,2
Amtsumlage	—	—	81,6	—	—	81,6	73,4	63,9
Insgesamt	—	—	81,6	502,2	90,1	673,9	—	—
dagegen: 1951	—	—	73,4	434,3	81,4	—	589,1	—
1950	—	—	63,9	398,2	74,7	—	—	536,9
Ausgaben								
Bezirksumlage	41,1	—	—	48,0	—	89,0	80,9	75,4
Kreisumlage	1,8	496,2	—	—	—	498,0 ²⁾	431,4	394,5
Amtsumlage	—	81,6	—	—	—	81,6	72,8	64,0
Sonstige Umlagen	2,9	—	—	0,7	—	3,6	3,1	2,8
Zusammen	45,7	577,8	—	48,7	—	672,2	588,2	536,7
Landesumlage	62,1	4,7	1,3	63,2	1,0	132,3 ³⁾	91,6	39,5
Insgesamt	107,8	582,5	1,3	111,9	1,0	804,5	—	—
dagegen: 1951	85,1	500,4	0,1	94,1	—	—	679,8	—
1950	77,4	450,6	—	92,1	0,0	—	—	626,2

¹⁾ Einschl. Umlagen von gemeindefreien Grundstücken. — ²⁾ Einschl. 4,2 Mill. DM Zuschlag zur Kreisumlage in Niedersachsen. — ³⁾ Einschl. 4,7 Mill. DM Zuschlag zur Landesumlage der kreisfreien Städte und Kreise in Niedersachsen und 21,8 Mill. DM (Saldo) an den Bund weitergeleitete Ausgleichbeträge gem. Gesetz zu Art. 131 GG.

um 18,3 vH gegenüber. Absolut sind die Kreisumlagen um 66,6 Mill. DM und die Bezirks- und Landesumlagen um 48,9 Mill. DM gestiegen.

Die unterschiedliche Umlagebelastung der Gemeinden und Gemeindeverbände in den einzelnen Ländern des Bundesgebietes ergibt sich aus der unterschiedlichen Aufgabenverteilung zwischen Staat, Gemeinden und Gemeindeverbänden.

Ohne die mit einem Saldo von 21,8 Mill. DM (im Vorjahr 1,9 Mill. DM) in die Umlageausgaben einbezogenen Ausgleichsbeträge (nach dem Gesetz zu Artikel 131 GG) haben sich die von den Gemeinden und Gemeindeverbänden nachgewiesenen allgemeinen Umlagezahlungen im Rechnungsjahr 1952 (um 104,8 Mill. DM) auf 782,7 Mill. DM, das sind 20,4 vH der gesamten Steuereinnahmen der kommunalen Gebietskörperschaften, erhöht.

D. Methodische Bemerkungen

1. Erfassung (Erhebung)

Als kommunale Finanzen werden die Einnahmen und Ausgaben der kommunalen Gebietskörperschaften des Bundesgebietes — kreisfreie Städte, kreisangehörige Gemeinden, Ämter (in Schleswig-Holstein, Nordrhein-Westfalen und Rheinland-Pfalz), Kreise, Bezirks-(Provinzial-)verbände — erfaßt; letztere nur insoweit, als sie nicht mit ihren Einnahmen und Ausgaben im Landeshaushalt enthalten sind.

Grundlage für die Gemeindefinanzstatistik ist die Jahresrechnung einschließlich Neben- und Sonderrechnungen. Dabei werden die Isteinnahmen und Istausgaben für das betreffende Rechnungsjahr nachgewiesen, ferner die im gleichen Zeitraum angefallenen Einnahmen und Ausgaben auf Reste aus Vorjahren.

Im einzelnen werden folgende Bezirks-(Provinzial-)verbände in die Gemeindefinanzstatistik einbezogen:

Hessen:

Bezirksverbände Kassel und Wiesbaden.

Rheinland-Pfalz:

Bezirksverband Pfalz.

Baden-Württemberg:

Württembergischer Landesfürsorgeverband,
Landeskommunalverband der Hohenzollernschen Lande.

Bayern:

Bezirksverbände.

Die kommunalen Zweckverbände erscheinen nur insoweit in der Gemeindefinanzstatistik, als ihre Rechnungen in der Haushaltsrechnung einer Gemeinde oder eines Gemeindeverbandes enthalten sind. Nicht erfaßt werden die Zweckverbände, die eine eigene Rechnung führen.

Die Gemeindefinanzstatistik 1952 wurde an Hand von drei verschiedenen Erhebungsmustern durchgeführt:

- Gemeinden mit 10 000 und mehr Einwohnern und die Gemeindeverbände (ohne Ämter) — Muster GF I,
- Gemeinden mit 3 000 bis unter 10 000 Einwohnern und Ämter — Muster GF II,
- Gemeinden mit weniger als 3 000 Einwohnern — Muster GF III.

Die Erhebungsbogen sind gegenüber dem Vorjahr nahezu unverändert geblieben. Lediglich in den Mustern GF I und GF II sind die Ausgaben für den „Erwerb von Grundvermögen“ in einer Spalte gesondert erfragt. Die Einnahmen und Ausgaben der Gemeinden mit weniger als 1000 Einwohnern, für die im Vorjahr eine stark vereinfachte Teilerhebung stattgefunden hat, wurden für das Rechnungsjahr 1952 total (Muster GF III) erfragt.

Erste Voraussetzung für eine Vergleichbarkeit der Rechnungsergebnisse der Gebietskörperschaften ist die einheitliche Zuordnung aller Rechnungsposten. Für die Finanzstatistik gilt hierfür das Prinzip der sachlichen Zugehörigkeit, d. h. die Rechnungsposten sind ohne Rücksicht auf eine etwaige andere Einordnung in der Haushaltsrechnung der Gebietskörperschaft an der Stelle nachzuweisen, wohin sie nach ihrem inneren sachlichen Zusammenhang gehören. Der ab Rechnungsjahr 1951 in allen Ländern verbindlich eingeführte Kennziffernplan als Haushaltsgliederungsplan brachte eine weitgehende Parallelität zwischen Haushaltsrechnung und Finanzstatistik.

Durchlaufende Gelder im Sinne des § 48 (27) GemHVO werden nicht in der Statistik nachgewiesen, dgl. Vermögensverkehr nach § 1 (4) GemHVO. Vermögensvorgänge, bei denen eine Vermögensverwendung oder eine Änderung des Anlagezwecks eintritt, werden dagegen brutto nachgewiesen.

Als durchlaufende Gelder sind für das Rechnungsjahr 1952 auch die Soforthilfe- bzw. Lastenausgleichsleistungen behandelt.

Zu den Rechnungsposten, die nicht in der Finanzstatistik nachgewiesen werden, gehören ferner Verwahrgelder und Vorschüsse, allgemeine Verwaltungskostenbeiträge innerhalb der eigenen Verwaltung und andere, im einzelnen in Teil II des Schlagwortverzeichnis zur Gemeindefinanzstatistik erläuterte Rechnungsposten.

2. Aufbereitung

Die Aufbereitung der einzelnen Erhebungsbogen wird von den Statistischen Landesämtern vorgenommen, d. h. die Rechnungsergebnisse der einzelnen Berichtskörperschaften werden größenklassenweise oder nach Art der Gebietskörperschaften zusammengefaßt, nachdem sie auf rechnerische und sachliche Richtigkeit geprüft worden sind. Diese Konzentrationstabellen der Länder werden im Statistischen Bundesamt zum Bundesergebnis zusammengefaßt.

Während im Erhebungsbogen Verwaltungszweige und Einnahme- und Ausgabearten in der Reihenfolge des Kennziffern- und Haushaltsgliederungsplanes aufgeführt sind, werden bei der Aufbereitung die Einnahmen (und Ausgaben), aus denen die allgemeinen Deckungsmittel berechnet werden, von denen der Kämmereiverwaltungszweige getrennt zusammengefaßt (siehe 4. Erläuterungen zu den in der Finanzstatistik verwendeten Begriffen).

3. Veröffentlichung

Die Form der Darstellung finanzstatistischer Ergebnisse für das Bundesgebiet ist unverändert geblieben. Die Bundesveröffentlichung wird wie bisher durch die Veröffentlichungen der Länder ergänzt, die eine weitgehende Aufgliederung nach Größenklassen und Einzelangaben für kreisfreie Städte und Kreise bringen. Durch Koordination der Haupttabellen in Bundes- und Länderveröffentlichungen ist es möglich, den Konsumenten bis ins einzelne gehendes Zahlenmaterial über die Finanzwirtschaft der kommunalen Gebietskörperschaften zur Verfügung zu stellen. Im einzelnen ist die Eingliederung der Verwaltungszweige und der Ausgabe- und Einnahmearten in die Tabellen in einer schematischen Übersicht auf Seite 36 ff. dargestellt. Soweit die Textübersichten hiervon Abweichungen aufweisen, sind diese durch Fußnoten besonders kenntlich gemacht.

4. Erläuterungen zu den in der Finanzstatistik verwendeten Begriffen

Hoheitsverwaltungen/Kämmereiverwaltungen

Staatliche/kommunale Aufgabenbereiche außerhalb des Erwerbsvermögens.

Die Tabellen über die Hoheitsverwaltungen/Kämmereiverwaltungen enthalten deren Einnahmen und Ausgaben mit Ausnahme der Steuern, der allgemeinen Finanzzuweisungen und der sonstigen allgemeinen Deckungsmittel/steuerähnlichen Einnahmen; diese werden, ebenso wie die Rücklagen für den Gesamthaushalt gesondert ausgewiesen.

Dagegen werden gemäß nachstehender Übersicht einzelne Posten der Einnahmen und Ausgaben des Erwerbsvermögens den Hoheitsverwaltungen/Kämmereiverwaltungen zugerechnet.

Erwerbsvermögen

Wirtschaftliche Unternehmen, allgemeines Kapitalvermögen, allgemeines Grundvermögen.

In der Statistik der staatlichen Finanzen wird auch das Sondervermögen — das allerdings betragsmäßig keine Rolle spielt — abweichend von der Gemeindefinanzstatistik dem Erwerbsvermögen zugerechnet.

Die Einnahmen und Ausgaben des Erwerbsvermögens werden laut folgender Übersicht nachgewiesen:

Einnahmen/Ausgaben	Hoheitsverwaltungen/ Kämmerei- verwaltungen	Allgemeine Deckungsmittel
I. Staatsfinanzstatistik		
1. Vermögenswirksame Einnahmen und Ausgaben	x	
2. Vermögensunwirksame Einnahmen und Ausgaben		x
II. Gemeindefinanzstatistik		
1. Außerordentlicher Haushalt	x	
2. Ordentlicher Haushalt		
a) Allgemeines Kapital- und Grundvermögen		
Anteilbeträge an den ao. H. ...	x	
Tilgungsausgaben		x
Übrige vermögenswirksame Einnahmen und Ausgaben ...	x	
Zuweisungen (an/von Gebietskörperschaften) beim allgemeinen Grundvermögen	x	
Übrige vermögensunwirksame Einnahmen und Ausgaben ...		x
b) Wirtschaftliche Unternehmen		
Anteilbeträge an den ao. H. ...	x	
Übrige Einnahmen und Ausgaben		x

Verwaltungszweig

Ein nach den Richtlinien der Finanzstatistik einheitlich abgegrenzter Aufgabenbereich.

Bruttoausgaben

Von Doppelzählungen nicht bereinigte Ausgaben der Hoheitsverwaltungen/Kämmereiverwaltungen (bei Zusammenfassung der ordentlichen und außerordentlichen Rechnung ohne Anteilbeträge).

Doppelzählungen enthalten die Bruttoausgaben in Form der Erstattungen zwischen einzelnen Verwaltungszweigen des Haushaltes einer Gebietskörperschaft (innerer Verrechnungsverkehr) und in Form des verwaltungszweiggebundenen Zuweisungs- und Darlehensverkehrs zwischen den Gebietskörperschaften (äußerer Verrechnungsverkehr).

Erstattungen

Verrechnungen zwischen Verwaltungszweigen innerhalb des Haushaltes einer Gebietskörperschaft (innerer Verrechnungsverkehr).

Unter Erstattungen sind nur „notwendige“ im Sinne der haushaltsrechtlichen Vorschriften zu verstehen, d. h. solche, bei denen ein Verwaltungszweig zur Erfüllung seiner Aufgaben einen anderen Verwaltungszweig in Anspruch nimmt (z. B. Zahlungen des Fürsorgeamtes an ein Krankenhaus derselben Gebietskörperschaft für die Behandlung eines Fürsorgeempfängers). Für einen Verwaltungszweig sind die Erstattungen echte Einnahmen bzw. Ausgaben, in der Summe der Hoheitsverwaltungen/Kämmereiverwaltungen einer Gebietskörperschaft sind sie jedoch Doppelzählungen.

Reinausgaben

Bruttoausgaben abzüglich Einnahmen aus Erstattungen.

Äußerer Verrechnungsverkehr

Zahlungsverkehr mit anderen Gebietskörperschaften in Form von Zuweisungen, Darlehen und Darlehensrückflüssen ¹⁾.

¹⁾ Darlehensrückflüsse von Gebietskörperschaften werden z. Z. in der Gemeindefinanzstatistik wegen ihrer betragsmäßig geringen Bedeutung nicht besonders ausgewiesen.

Zuweisungen

Zahlungen an/von Gebietskörperschaften, anderen Körperschaften, Verbänden und Vereinen in Form von Lastenanteilen, Beiträgen und Zuschüssen.

Zu den Zuweisungen rechnen auch die Umlagen.

Zahlungen für Miete, Pacht, Kaufpreise, Gebühren und andere für bestimmte Einzelleistungen gezahlte Entgelte werden nicht in den Zuweisungsverkehr einbezogen.

Verwaltungszweiggebundene (spezielle) Zuweisungen

Zuweisungen für einen bestimmten Aufgabenbereich der Hoheitsverwaltungen/Kämmereiverwaltungen (Speziallastenausgleiche).

Bereinigte Ausgaben

Bruttoausgaben abzüglich Erstattungen, verwaltungszweiggebundene Zuweisungen, Darlehensaufnahmen und Darlehensrückflüsse¹⁾ von Gebietskörperschaften gleicher Art.

Bei zusammenfassender Darstellung der Finanzen von Bund, Lastenausgleichsfonds, Länder (einschl. Stadtstaaten) — als staatliche Ebene — gelten diese als Gebietskörperschaften gleicher Art, nicht jedoch bei der Darstellung der Finanzen dieser Gebietskörperschaften im einzelnen. Im kommunalen Bereich gelten alle Gemeinden und Gemeindeverbände als Gebietskörperschaften gleicher Art.

Eigenausgaben (Reiner Finanzbedarf)

Bereinigte Ausgaben abzüglich verwaltungszweiggebundener Zuweisungen, Darlehensaufnahmen und Darlehensrückflüsse¹⁾ von Gebietskörperschaften anderer Art.

Da die Ausgaben in der Darstellungsform der Eigenausgaben von der Einnahmeseite her bereinigt sind, geben sie die Lastenverteilung für den Bereich der Hoheitsverwaltungen/Kämmereiverwaltungen zwischen den Gebietskörperschaften wieder (Belastungsprinzip).²⁾

Spezielle Deckungsmittel

Einnahmen bei den einzelnen Verwaltungszweigen.

Zu den speziellen Deckungsmitteln zählen Gebühren, Strafen, Zinsen, Darlehensrückflüsse, Verkaufserlöse, Mieten, Pachten, Zuweisungen von Nichtgebietskörperschaften, Verbänden und Vereinen und die Schuld aufnehmen. Einnahmen aus dem Verrechnungsverkehr mit Gebietskörperschaften werden gesondert dargestellt.

Zuschußbedarf

Eigenausgaben abzüglich spezielle Deckungsmittel.

Der Zuschußbedarf der Hoheitsverwaltungen/Kämmereiverwaltungen stellt die Ausgaben dar, die aus allgemeinen Deckungsmitteln zu bestreiten sind.

In der Gemeindefinanzstatistik wird der Zuschußbedarf nur für die ordentliche Rechnung dargestellt. Der Abschluß der außerordentlichen Rechnung ist innerhalb des Gesamtabschlusses getrennt ausgewiesen.

Allgemeine Deckungsmittel

Einnahmen für den Gesamthaushalt: Steuern, allgemeine Finanzzuweisungen, Erträge des allgemeinen Kapital- und Grundvermögens (im staatlichen Bereich auch des Sondervermögens), Überschüsse der wirtschaftlichen Unternehmen und sonstige allgemeine Deckungsmittel/steuerähnliche Einnahmen.

Allgemeine Finanzzuweisungen

Zuweisungen im Rahmen des allgemeinen Finanzausgleichs an/von Gebietskörperschaften für den Gesamthaushalt in Form von Ausgleichszuweisungen, Schlüsselzuweisungen, Bedarfszuweisungen, Grundsteuerausfallentschädigungen, Bürgersteuerausgleichsbeträgen, allgemeinen Umlagen und zweckbestimmten, nicht einem bestimmten Verwaltungszweig zugeordneten Zuweisungen.

Deckungsbedarf

Summe aus dem Zuschußbedarf der gesamten Hoheitsverwaltungen/Kämmereiverwaltungen und den Salden aus Einnahmen und Ausgaben der allgemeinen Finanzzuweisungen.

Der Deckungsbedarf stellt den Betrag der Ausgaben dar, der aus eigenen allgemeinen Deckungsmitteln zu bestreiten ist.

Erträge des allgemeinen Kapital- und Grundvermögens

Saldo der Einnahmen und Ausgaben aus dem allgemeinen Kapital- und Grundvermögen (im staatlichen Bereich auch aus dem Sondervermögen), soweit sie nicht den Hoheitsverwaltungen/Kämmereiverwaltungen laut vorseitiger Übersicht zugerechnet sind.

Überschüsse der wirtschaftlichen Unternehmen

Saldo der Einnahmen und Ausgaben aus wirtschaftlichen Unternehmen, soweit sie nicht den Hoheitsverwaltungen/Kämmereiverwaltungen laut vorseitiger Übersicht zugerechnet sind.

Wirtschaftliche Unternehmen

Aufgabenbereiche mit erwerbswirtschaftlichem Charakter, bei denen in der Regel die Erwirtschaftung eines Überschusses beabsichtigt ist.

Die Finanzstatistik (Rechnungsstatistik) erfaßt die wirtschaftlichen Unternehmen mit den in den Rechnungen der Gebietskörperschaften enthaltenen Einnahmen und Ausgaben. Entsprechend der Organisations- bzw. Rechtsform werden dabei unterschieden:

- Brutto-Betriebe, die mit allen Einnahmen und Ausgaben in der Rechnung einer Gebietskörperschaft enthalten sind;
- Eigenbetriebe im kommunalen Bereich und gemäß § 15 Reichshaushaltsordnung geführte staatliche Unternehmen, die zwar rechtlich unselbständig sind, aber eine eigene Rechnungsführung haben und in der Rechnung der Gebietskörperschaft nur mit Endbeträgen (z. B. Ablieferungen in Gestalt von Konzessionsabgaben, Verwaltungskostenbeiträgen, Betriebszuschüssen) erscheinen;
- Eigengesellschaften, die privatrechtlich organisiert sind und deren Kapital sich im Eigentum einer Gebietskörperschaft befindet; der rechnungsmäßige Nachweis entspricht dem der Eigenbetriebe;
- Wirtschaftliche Unternehmen, an denen eine Gebietskörperschaft beteiligt ist; der rechnungsmäßige Nachweis entspricht gleichfalls dem der Eigenbetriebe. Unternehmen, an denen eine Gebietskörperschaft nur aus Gründen der Kapitalanlage beteiligt ist, werden beim allgemeinen Kapitalvermögen nachgewiesen.

Steueraufkommen

Gesamtbetrag der (eigenen) Steuern im Bereich einer Gebietskörperschaft.

²⁾ Bei zusammenfassender Darstellung der Staats- und Gemeindefinanzen wird auch der Begriff der unmittelbaren Ausgaben verwandt; diese sind von der Ausgabenseite her bereinigt und geben die Aufgabenverteilung für den Bereich der Hoheitsverwaltungen/Kämmereiverwaltungen zwischen den Gebietskörperschaften wieder (Erfüllungsprinzip).

Steuereinnahmen

Steueraufkommen vermehrt/vermindert um die Steueranteile von/an andere Gebietskörperschaften.

Sonstige allgemeine Deckungsmittel / Steuerähnliche Einnahmen

Verwaltungskostenbeiträge von Bundesbahn und Bundespost, Münzgewinne, Ablieferungen der Bundespost, Einnahmen aus Spielbanken, Lotterie und Toto, Ablösungsbeträge für Hand- und Spanndienste, nicht verteilte Jagdpachteinnahmen, Kurförderungsabgaben, Ablieferungen der Spielbanken, Ablösung der Steuerfreiheit gemeindefreier Grundstücke, Geldwerte der von Steuerpflichtigen geleisteten Naturaldienste, Ansiedlungsgebühren.

Rücklagen für den Gesamthaushalt

Allgemeine Ausgleichsrücklage, Betriebsmittelrücklage und andere, nicht für einen bestimmten Verwaltungszweig gebildete Rücklagen.

Gebührenhaushalte

Teile der Kämmereiverwaltungen, vor allem öffentliche Anstalten und Einrichtungen, bei denen die Ausgaben überwiegend durch Sonderdeckungsmittel in Form von Gebühren, Entgelten und Beiträgen gedeckt werden.

Vermögenswirksame Einnahmen und Ausgaben

Auf der Einnahmenseite der Statistik: Schuld aufnehmen, Rückflüsse von Darlehen, Entnahmen aus Rücklagen und aus Kapitalvermögen, Erlöse aus Veräußerungen von Grund- und sonstigem Sachvermögen. Auf der Ausgaben-seite der Statistik: Gewährung von Darlehen, Tilgungen, Inanspruchnahme aus Bürgschaften, Zuführung an Rücklagen und an Kapitalvermögen, Beteiligungen, Erwerb von Grund- und beweglichem Vermögen, Neu- und Wiederaufbau, Erweiterungs- und Umbauten, große Instandsetzungen.

5. Änderungen gegenüber dem Vorjahre

Auf Grund einer Anordnung des Bundesministeriums des Innern sind die bisherigen Bezeichnungen „Stadtkreise“ und „Landkreise“ in „Kreisfreie Städte“ bzw. „Kreise“ geändert worden.

Im Interesse der regionalen Vergleichbarkeit sind die bisher lediglich in Nordrhein-Westfalen nachgewiesenen „Landesmittel für den Wohnungsbau“, die rechnungsmäßig über die Gemeinden (Gv.) laufen, nicht in die Ausgaben des Einzelplanes 6 einbezogen.

6. Zuordnung der Gemeinden zu den Größenklassen

Für die Zuordnung der Gemeinden zu den einzelnen Größenklassen ist die Wohnbevölkerung am 13. 9. 1950 maßgebend. Grundsätzlich wird diese Zuordnung für die Jahre von einer Volkszählung zur anderen beibehalten. Es werden dadurch beim Vergleich der Rechnungsergebnisse mehrerer Jahre die Veränderungen ausgeschaltet, die sich aus dem Übergang einzelner Gemeinden in andere Größenklassen ergeben. Lediglich bei Gebietsveränderungen (Ein- und Ausgemeindungen) werden die Gemeinden mit ihrer Finanzmasse den neuen Größenklassen zugeordnet (für 1952 Gebietsstand 31. 3. 1953).

7. Beziehungszahlen

Um den Vergleich finanzstatistischer Ergebnisse sowohl von Land zu Land, wie auch zwischen den einzelnen Arten von Gebietskörperschaften und Größenklassen zu vertiefen, sind in der textlichen Auswertung wie auch teilweise in den Tabellen Beträge je Einwohner berechnet. Durch diese Umrechnung ist eine gewisse Vergleichbarkeit gegeben; selbstverständlich kommen in solchen, rein auf Bevölkerungszahlen basierenden Vergleichszahlen Tatbestände, die sich aus strukturellen und verwaltungstechnischen Besonderheiten u. a. ergeben und auf die Finanzwirtschaft der Gemeinden von Einfluß sind, nicht zum Ausdruck.

Für das Rechnungsjahr 1952 wurden der Umrechnung Zahlen der fortgeschriebenen Wohnbevölkerung am 30. 6. 1952 zugrunde gelegt (vgl. Übersicht I auf Seite 34).

**E. Quellenangabe über die Veröffentlichung von Ergebnissen
der Gemeindefinanzstatistik 1952 durch die Länder**

Herausgeber	Datum	Bezeichnung der Veröffentlichung
Statistisches Landesamt Schleswig-Holstein, Kiel-Wik, Fördehaus, Mecklenburger Straße 54	Februar 1955	Statistik von Schleswig-Holstein, Heft 15
Niedersächsisches Amt für Landesplanung und Statistik, Hannover, Bertastraße 1—2	Juni 1954	Veröffentlichungen des Niedersächsischen Amtes für Landesplanung und Statistik, Reihe F, Band 12 — Ergebnisse der Finanz- und Verwaltungsstatistik — Heft 20 — „Die staatlichen und kommunalen Finanzen in Niedersachsen — Rechnungsjahr 1952 —“
Statistisches Landesamt Nordrhein-Westfalen, Düsseldorf, Heinrichstraße 57	Juli 1954	Taschenbuch der Finanzstatistik Nordrhein-Westfalen für das Rechnungsjahr 1952, 4. Jahrgang, Band 1 und 2
Hessisches Statistisches Landesamt, Wiesbaden, Rheinstraße 35/37	April 1955	Beiträge zur Statistik Hessens, Nr. 67, „Die Finanzen der Hessischen Gemeinden und Gemeindeverbände — Rechnungsjahr 1952 —, (Ergebnisse der Gemeindefinanzstatistik)“
Statistisches Landesamt Rheinland-Pfalz, Bad Ems, Römerbad	August 1954	Taschenbuch der Finanz- und Steuerstatistik in Rheinland-Pfalz, 2. Jahrgang, 1954
Statistisches Landesamt Baden-Württemberg, Stuttgart 1, Neckarstraße 18 B	März 1955	Statistik von Baden-Württemberg, Band 14
Bayerisches Statistisches Landesamt, München 8, Rosenheimer Straße 130	November 1954	Informationsdienst des Bayerischen Statistischen Landesamtes, Reihe VI/A/2/2 „Staatliche und kommunale Finanzen Bayerns im Rechnungsjahr 1952 (Ergebnisse der Finanzstatistik)“

F. Entwicklung der Steuereinnahmen der Gemeinden in den Rechnungsjahren 1950 bis 1954

Die Entwicklung der kommunalen Steuereinnahmen in den Rechnungsjahren 1950 bis 1954 ist von dem steilen Ansteigen der Einnahmen aus der Gewerbesteuer gekennzeichnet. Das Gesamtvolumen der kommunalen Steuern hat sich von 2,5 Mrd. DM im Rechnungsjahr 1950 auf 4,2 Mrd. DM im Rechnungsjahr 1953 erhöht. Die Gewerbesteuer einschließlich Lohnsummensteuer, die 1950 einen Anteil von 47% hatte, umfaßt 1953 nahezu zwei Drittel der gesamten kommunalen Steuereinnahmen. An Hand der vierteljährlichen Gemeindefinanzstatistik läßt sich diese Entwicklung der kommunalen Steuereinnahmen auch innerhalb der einzelnen Rechnungsvierteljahre verfolgen.

Das Schaubild zeigt die starke Parallelität in der Entwicklung der Gesamtsteuereinnahmen und derjenigen aus der Gewerbesteuer (einschl. Lohnsummensteuer). Die beiden Grundsteuern haben sich zwar auch seit 1950 etwas erhöht, die vierteljährlichen Einnahmen halten sich aber durchweg in der Größenordnung zwischen 250 Mill. DM und 300 Mill. DM.

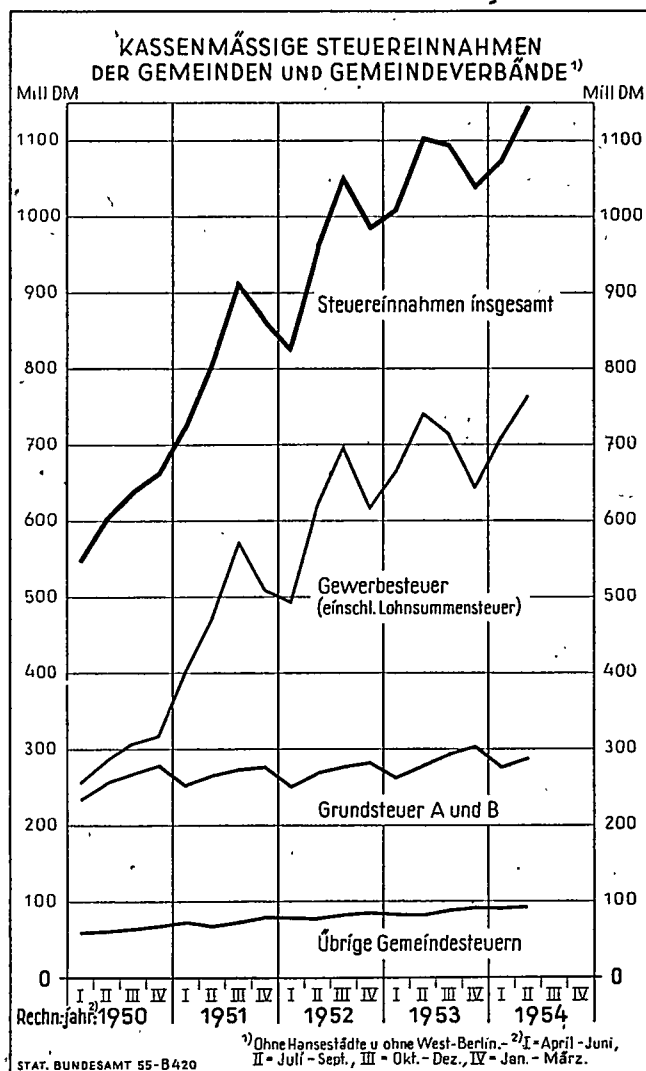
25. Steuereinnahmen in den Rechnungsjahren 1950 bis 1954
Anteil der einzelnen Steuerarten in vH

Steuerart	Rechnungsjahr				1954 ¹⁾ 1. bis 3. Rechnungs- vierteljahr
	1950	1951	1952	1953 ¹⁾	
	1	2	3	4	
Grundsteuer A	12,2	9,4	8,2	7,6	6,8
Grundsteuer B ²⁾	30,1	22,9	20,1	19,3	18,4
Gewerbesteuer nach Ertrag und Kapital	40,0	51,9	56,7	58,2	59,9
Lohnsummensteuer	7,4	7,2	6,8	6,3	6,7
Zuschlag zur Grunderwerb- steuer einschl. Mehrzuschlag (Wertzuwachssteuer)	2,0	1,7	1,7	1,7	1,9
Gemeindegetränksteuer	2,0	1,8	1,8	1,8	1,7
Kinosteuer	3,3	2,8	2,7	2,6	2,6
Übrige Vergnügungsteuer	1,1	0,9	0,8	0,7	0,7
Hundesteuer	1,5	1,2	1,0	1,0	1,0
Sonstige Gemeindesteuern ..	0,5	0,2	0,3	0,3	0,2

¹⁾ Kassenmäßige Einnahmen nach der Vierteljahresstatistik der Gemeindefinanzen. — ²⁾ Einschl. Grundsteuerbeihilfen für Arbeiterwohnstätten.

Alle übrigen Steuern, von denen mit 143,4 Mill. DM im Rechnungsjahr 1953 noch die Vergnügungsteuer einschl. Kinosteuer Bedeutung hat, bleiben mit ihren vierteljährlichen Einnahmen zwischen 60 Mill. DM und 90 Mill. DM.

Das Gewicht der gemeindlichen Steuereinnahmen hat sich auch während des Rechnungsjahres 1953 zugunsten der kreis-



freien Städte verschoben. Bei diesen hat sich in erster Linie der Zuwachs an Gewerbesteuereinnahmen (einschl. Lohnsummensteuer) ausgewirkt, die hier rund 70% der Steuereinnahmen überhaupt ausmachen.

In den einzelnen Ländern ist die Entwicklung unterschiedlich verlaufen. Die stärkste Steigerung der Steuereinnahmen

26. Steuereinnahmen in den Rechnungsjahren 1950 bis 1953 nach Arten

Steuerart	Rechnungsjahr							
	1950	1951	1952	1953 ¹⁾	1950	1951	1952	1953 ¹⁾
	Mill. DM				DM je Einwohner			
	1	2	3	4	5	6	7	8
Grundsteuer A ²⁾	303,1	310,3	315,3	321,9	6,66	6,75	6,82	6,90
Grundsteuer B ³⁾	749,2	756,7	771,3	816,4	16,45	16,45	16,69	17,49
Gewerbesteuer (Ertrag und Kapital) ⁴⁾	994,1	1 712,6	2 179,7	2 471,7	21,83	37,24	47,16	52,94
Lohnsummensteuer	184,6	236,8	261,3	280,5	4,05	5,15	5,65	6,20
Realsteuern zusammen	2 230,0	3 016,5	3 527,6	3 890,6	49,00	65,59	76,32	83,53
Zuschlag zur Grunderwerbsteuer einschl. Mehrzuschlag (Wertzuwachssteuer)	49,7	57,6	63,6	73,6	1,09	1,25	1,38	1,58
Gemeindegetränksteuer	49,0	59,2	68,0	74,3	1,08	1,29	1,47	1,59
Kinosteuer	80,9	92,9	102,1	112,2	1,78	2,02	2,21	2,40
Übrige Vergnügungsteuer	26,1	28,8	30,5	31,2	0,57	0,63	0,66	0,67
Hundesteuer	37,5	39,2	40,0	40,7	0,82	0,85	0,86	0,87
Sonstige	11,9	7,9	9,7	11,0	0,26	0,17	0,21	0,24
Insgesamt	2 486,1	3 302,0	3 841,5	4 242,6	54,60	71,80	83,11	90,87

¹⁾ Kassenmäßige Einnahmen nach der Vierteljahresstatistik der Gemeindefinanzen. — ²⁾ Grundsteuerbeteiligungsbeträge abgeglichen. — ³⁾ Einschl. Grundsteuerbeihilfen für Arbeiterwohnstätten. — ⁴⁾ Gewerbesteuerausgleichszuschüsse abgeglichen.

27. Steuereinnahmen in den Rechnungsjahren 1950 bis 1953 nach Ländern

Land	Rechnungsjahr							
	1950	1951	1952	1953 ¹⁾	1950	1951	1952	1953 ¹⁾
	Mill. DM				DM je Einwohner			
	1	2	3	4	5	6	7	8
Schleswig-Holstein	118,9	139,7	157,7	168,4	45,83	56,17	64,14	70,62
darunter: Realsteuern	105,7	124,9	141,7	152,0	40,72	50,22	57,64	63,73
Niedersachsen	341,1	429,3	481,5	514,4	50,18	63,97	72,11	77,62
darunter: Realsteuern	306,0	391,4	441,1	471,9	45,02	58,33	66,06	71,21
Nordrhein-Westfalen	889,8	1 228,7	1 452,4	1 609,5	67,43	90,86	105,85	114,35
darunter: Realsteuern	807,7	1 133,5	1 348,1	1 495,5	61,20	83,33	98,25	106,25
Hessen	230,1	206,9	332,3	388,0	53,23	67,59	75,34	87,10
darunter: Realsteuern	205,0	267,6	299,7	353,3	47,41	60,92	67,95	79,31
Rheinland-Pfalz	144,5	189,3	214,9	243,7	48,09	60,85	68,42	76,13
darunter: Realsteuern	130,9	172,9	196,2	222,8	43,57	55,59	62,45	69,61
Baden-Württemberg	369,3	503,1	614,1	676,3	57,43	76,37	92,49	99,87
darunter: Realsteuern	331,3	461,2	560,3	623,4	51,52	70,01	85,36	92,05
Bayern (einschl. Lindau)	392,3	515,1	588,6	642,4	42,71	56,11	64,17	70,03
darunter: Realsteuern	344,4	464,9	534,0	580,7	37,50	50,65	58,22	63,31
Zusammen	2 486,1	3 302,0	3 841,5	4 242,6	54,60	71,80	83,11	90,87
darunter: Realsteuern	2 230,9	3 016,5	3 527,6	3 899,6	49,00	65,59	76,32	83,53
Kommunale Steuereinnahmen der Hansestädte								
Außerdem nachrichtlich:								
Hamburg	123,7	183,0	237,3	259,3	77,05	110,35	142,11	152,01
darunter: Realsteuern	106,1	162,2	216,3	235,3	66,09	97,81	129,55	137,95
Bremen	55,3	64,9	76,6	80,8	98,95	111,64	130,59	134,38
darunter: Realsteuern	48,8	57,5	69,3	72,6	87,37	98,94	118,17	120,80

¹⁾ Kassenmäßige Einnahmen nach der Vierteljahresstatistik der Gemeindefinanzen.

für 1953 melden die Gemeinden des Landes Hessen (mit 16,1 vH gegenüber dem Vorjahr). Die niedrigste Steigerung haben Schleswig-Holstein (7,1 vH) und Niedersachsen (7,7 vH). Bei den übrigen Ländern ist die Entwicklung verhältnismäßig einheitlich. Der Zugang an Steuereinnahmen schwankt dort zwischen 10,2 vH und 12,8 vH.

Bei einer Umrechnung der Steuereinnahmen in DM je Einwohner zeigt sich besonders deutlich das Gewicht der Realsteuereinnahmen des Landes Nordrhein-Westfalen. Hier ist in den Jahren 1950 bis 1953 (zwischen 61,20 und 106,25 DM je Einwohner) die gemeindliche Realsteuerkraft höher als die gesamte kommunale Steuerkraft in jedem anderen Land des Bundesgebietes mit Ausnahme der Hansestädte.

Die Einnahmen aus der Lohnsummensteuer, die in der Gesamtsumme des Bundesgebietes in den beiden ersten Rechnungsvierteljahren 1954 etwas höher liegen als das Grundsteueraufkommen für land- und forstwirtschaftliche Betriebe, sind von wesentlichem Gewicht lediglich in Nordrhein-Westfalen.

Im einzelnen ergibt sich für die verschiedenen Rechnungsjahre folgendes Bild:

1950

Das Rechnungsjahr 1950 bringt für die Gemeinden und Gemeindeverbände eine beachtliche Erhöhung ihrer Steuereinnahmen um annähernd 250 Mill. DM. Der Hauptteil dieses Zuwachses entfällt mit rund 175 Mill. DM auf die Gewerbesteuer einschl. Lohnsummensteuer. Damit übersteigt die Gewerbesteuer die Gesamteinnahmen aus den Grundsteuern um etwa 125 Mill. DM, während für das Rechnungsjahr 1949 die Grundsteuern noch mit 1 017 Mill. DM, d. h. rund 13 Mill. DM mehr als die Gesamteinnahmen aus der Gewerbesteuer, die Spitze der kommunalen Steuereinnahmen hielten.

Auch die anderen kommunalen Steuern haben im Rechnungsjahr 1950 gegenüber dem Vorjahr angezogen, ohne daß die rechtlichen Besteuerungsgrundlagen geändert wurden. Die Mehreinnahmen sind also durchweg effektiver „Mehrertrag“ infolge der Wirtschaftsbelebung.

Länderweise war die Entwicklung unterschiedlich; am stärksten war der Einnahmezugang bei den Gemeinden Nordrhein-Westfalens (15,0 vH mehr gegenüber dem Vorjahr), am niedrigsten in Schleswig-Holstein (3,3 vH mehr als im Vorjahr).

1951

Das Rechnungsjahr 1951 bringt durch den viel erörterten Anstieg der Einnahmen aus der Gewerbesteuer weit über 800 Mill. DM Mehreinnahmen. Gegenüber dem Rechnungsjahr 1950 erreichten die kommunalen Steuereinnahmen im Rechnungsjahr 1951 die Höhe von 3 302 Mill. DM. Davon entfallen allein auf die Gewerbesteuer (einschl. Lohnsummensteuer) 1 949 Mill. DM, d. h. die Gewerbesteuer ist gegenüber dem Rechnungsjahr 1950 um 770 Mill. DM angewachsen. Entscheidend bei dieser Entwicklung waren die Nachveranlagungen für die Geschäftsabschlüsse seit der Währungsreform. Damit ist die Gewerbesteuer zur dominierenden Größe innerhalb der kommunalen Gesamtsteuermasse geworden.

Besonders sprunghaft sind die Gewerbesteuereinnahmen in Baden-Württemberg, Rheinland-Pfalz, Bayern und Nordrhein-Westfalen gestiegen. Am geringsten ist wieder der Anteil der Gemeinden in Schleswig-Holstein an der Vergrößerung der Steuereinnahmen.

1952

Das Rechnungsjahr 1952 zeigt ein weiteres Ansteigen der kommunalen Steuereinnahmen und zwar bei allen Steuerarten, besonders aber wiederum bei der Gewerbesteuer (einschl. Lohnsummensteuer), die gegenüber 1951 im Bundesgebiet für die kommunalen Haushalte einen Mehrbetrag von annähernd 500 Mill. DM bringt. Damit hat die Gewerbesteuer den 2/4fachen Umfang der Gesamteinnahmen aus der Grundsteuer A und B erreicht.

Die länderweisen Unterschiede in der Zunahme der kommunalen Steuereinnahmen sind nicht mehr so groß wie im Vorjahre, nur Baden-Württemberg liegt mit einem Einnahmewachstum von 22 vH weit an der Spitze.

Das stärkere Gewicht der Gewerbesteuereinnahmen bedeutet eine Verlagerung im Gesamtvolumen zugunsten der kreisfreien Städte. Während 1950 die Summe der kommunalen Steuereinnahmen bei den kreisangehörigen Gemeinden mit 1 243 Mill. DM noch über denen der kreisfreien Städte lag (1 202 Mill. DM), treten 1951 die kreisfreien Städte mit 1 645 Mill. DM an die Spitze. 1952 verschiebt sich dieses Verhältnis weiter zugunsten der kreisfreien Städte, die mit einem Gesamtbetrag an kommunalen Steuereinnahmen von 1 948 Mill. DM über 100 Mill. DM mehr nachweisen als die kreisangehörigen Gemeinden (1 842 Mill. DM).

1953

Der Anstieg der einzelnen Steuereinnahmen setzt sich im Rechnungsjahr 1953 ¹⁾ fort. Der Einnahmezuwachs liegt aber immerhin um rund 135 Mill. DM niedriger als der des Rechnungsjahres 1952 gegenüber 1951.

Wiederum ist es die Gewerbesteuer, die den Ausschlag mit einer Mehreinnahme von rund 320 Mill. DM gibt. Insgesamt haben damit die Gemeinden und Gemeindeverbände bei ihren Steuereinnahmen erstmals die Vier-Milliarden-Grenze beachtlich überschritten.

¹⁾ Siehe Anhang Tabellengruppe „O“ 77 bis 81.

Die für 1952 geschilderte Verlagerung des Schwergewichts der kommunalen Steuereinnahmen zu den kreisfreien Städten wird 1953 in noch stärkerem Maße sichtbar. Nach den Ergebnissen der Vierteljahresstatistik liegen die kassenmäßigen Steuereinnahmen der kreisfreien Städte um über 225 Mill. DM höher als diejenigen der kreisangehörigen Gemeinden und Ämter.

Die länderweisen Unterschiede sind etwas geringer geworden. Die Steigerung gegenüber 1952 liegt zwischen 7,1 vH (Schleswig-Holstein) und 16,1 vH (Hessen).

1954

Auch für das Rechnungsjahr 1954 ¹⁾ zeigt die Vierteljahresstatistik der Gemeindefinanzen eine weiterhin günstige Entwicklung der gemeindlichen Steuereinnahmen; das gilt insbesondere nach bis jetzt vorliegenden Teilergebnissen für das Ansteigen im 3. Rechnungsvierteljahr, das weitere Mehreinnahmen verzeichnet, während im vergleichbaren Zeitraum des Vorjahres, d. h. vom 2. zum 3. Rechnungsvierteljahr erstmalig ein kleiner Rückgang nachgewiesen wurde.

Einzelheiten über die Entwicklung der kommunalen Steuereinnahmen sind in der Reihe VII/41 der Statistischen Berichte des Statistischen Bundesamtes veröffentlicht und zwar für 1952: Berichte 6 bis 9; 1953: Berichte 10 bis 13; 1954: Berichte 14 bis 16.

Inhalt des Tabellenteils

	Seite
Aufbau und Inhalt des Tabellenteils	33
Allgemeine Übersichten:	
I. Übersicht über die in der Gemeindefinanzstatistik erfaßten Gemeinden und Gemeindeverbände mit Einwohnerzahlen	34
II. Übersicht zur Übertragung der Vor- und Kopfspalten der Erhebungsbogen in das Veröffentlichungsschema	36
Tabellen:	
A. Ausgaben und spezielle Deckungsmittel der ordentlichen und außerordentlichen Rechnung nach Verwaltungszweigen und Ausgabe-/Einnahmearten; Zuschußbedarf der ordentlichen Rechnung	
Bundesgebiet	
1. Gemeinden und Gemeindeverbände insgesamt	40
Ergänzungstabelle:	
Aufgliederung der Ausgabe- und Einnahmearten, die im Erhebungsbogen getrennt erfragt, aber in der Tabellengruppe A zusammengefaßt sind	44
2. Kreisfreie Städte	46
3. Kreisangehörige Gemeinden und Ämter	48
4. Kreisangehörige Gemeinden mit 10 000 und mehr Einwohnern	50
5. Kreisangehörige Gemeinden mit 3 000 bis unter 10 000 Einwohnern	52
6. Kreisangehörige Gemeinden mit weniger als 3 000 Einwohnern	54
7. Ämter	56
8. Kreise	58
9. Bezirksverbände	60
Länder — Gemeinden und Gemeindeverbände —	
10. Schleswig-Holstein	62
11. Niedersachsen	64
12. Nordrhein-Westfalen	66
13. Hessen	68
14. Rheinland-Pfalz	70
15. Baden-Württemberg	72
16. Bayern (einschl. Lindau)	74
16a. Darunter: Lindau	76
B. Ausgaben und spezielle Deckungsmittel der ordentlichen und außerordentlichen Rechnung nach Ausgabe-/Einnahmearten und Ländern; Zuschußbedarf der ordentlichen Rechnung	
Bundesgebiet/Länder	
17. Gemeinden und Gemeindeverbände insgesamt	78
18. Kreisfreie Städte	78
19. Kreisangehörige Gemeinden und Ämter	79
20. Kreisangehörige Gemeinden mit 10 000 und mehr Einwohnern	79
21. Kreisangehörige Gemeinden mit 3 000 bis unter 10 000 Einwohnern	80
22. Kreisangehörige Gemeinden mit weniger als 3 000 Einwohnern	80
23. Kreise	81
24. Bezirksverbände	81
C. Ausgaben und spezielle Deckungsmittel der ordentlichen und außerordentlichen Rechnung nach Ausgabe-/Einnahmearten, Ländern und Einzelplänen; Zuschußbedarf der ordentlichen Rechnung	
Bundesgebiet/Länder	
25. Gemeinden und Gemeindeverbände insgesamt	82
D. Reinausgaben, verwaltungszweiggebundene Zuweisungen und Darlehen vom Land, spezielle Deckungsmittel der ordentlichen und außerordentlichen Rechnung nach Einzelplänen und Art der Gebietskörperschaften/Größenklassen; Zuschußbedarf der ordentlichen Rechnung	
Bundesgebiet	86
Bundesgebiet — Verhältniszahlen —	87
Schleswig-Holstein	88
Niedersachsen	89
Nordrhein-Westfalen	90
Hessen	91
Rheinland-Pfalz	92
Baden-Württemberg	93
Bayern (einschl. Lindau)	94
E. Eigenausgaben (Reiner Finanzbedarf) der ordentlichen und außerordentlichen Rechnung nach Verwaltungszweigen und Ländern	
Bundesgebiet/Länder	
35. Gemeinden und Gemeindeverbände insgesamt	95
36. Kreisfreie Städte	96
37. Kreisangehörige Gemeinden und Ämter	97
38. Kreise	98
39. Bezirksverbände	99

	Seite
F. Zuschußbedarf der ordentlichen Rechnung nach Verwaltungszweigen und Ländern	
Bundesgebiet/Länder	
40. Gemeinden und Gemeindeverbände insgesamt	100
41. Kreisfreie Städte	101
42. Kreisangehörige Gemeinden und Ämter	102
43. Kreise	103
44. Bezirksverbände	104
G. Allgemeine Deckungsmittel (Einzelarten) und Gesamtab schluß	
Bundesgebiet	
45. Gebietskörperschaften/Größenklassen	105
Bundesgebiet/Länder	
46. Gemeinden und Gemeindeverbände insgesamt	107
H. Allgemeine Deckungsmittel nach Gruppen und Art der Gebietskörperschaften/Größenklassen	
47. Bundesgebiet	109
48. Schleswig-Holstein	109
49. Niedersachsen	110
50. Nordrhein-Westfalen	110
51. Hessen	111
52. Rheinland-Pfalz	111
53. Baden-Württemberg	112
54. Bayern (einschl. Lindau)	112
J. Bruttoausgaben, Bereinigte Ausgaben, Eigenausgaben und Zuschußbedarf der ordentlichen Rechnung; Gesamtab schluß der ordentlichen und außerordentlichen Rechnung nach Abschlußpositionen und Ländern	
Bundesgebiet/Länder	
55. Gemeinden und Gemeindeverbände insgesamt	113
56. Kreisfreie Städte	114
57. Kreisangehörige Gemeinden und Ämter	115
58. Kreise	116
59. Bezirksverbände	117
K. Streuung der Realsteuerhebesätze	
60. Grundsteuer A nach Ländern	118
61. Grundsteuer A nach Größenklassen	118
62. Grundsteuer B nach Ländern	119
63. Grundsteuer B nach Größenklassen	119
64. Gewerbesteuer (Ertrag und Kapital) nach Ländern	120
65. Gewerbesteuer (Ertrag und Kapital) nach Größenklassen	120
66. Lohnsummensteuer nach Ländern	121
67. Lohnsummensteuer nach Größenklassen	121
L. Ordentliche Rechnung	
Bundesgebiet	
Ausgabe-/Einnahmearten nach Verwaltungszweigen	
68. Gemeinden und Gemeindeverbände insgesamt	122
69. Gemeinden mit 3 000 und mehr Einwohnern und Gemeindeverbände	124
Bundesgebiet/Länder	
Ausgabe-/Einnahmearten nach Ländern und Einzelplänen	
70. Gemeinden und Gemeindeverbände insgesamt	126
71. Gemeinden mit 3 000 und mehr Einwohnern und Gemeindeverbände	132
M. Außerordentliche Rechnung	
Bundesgebiet	
Ausgabe-/Einnahmearten nach Verwaltungszweigen	
72. Gemeinden und Gemeindeverbände insgesamt	138
73. Gemeinden mit 3 000 und mehr Einwohnern und Gemeindeverbände	140
Bundesgebiet/Länder	
Ausgabe-/Einnahmearten nach Ländern und Einzelplänen	
74. Gemeinden und Gemeindeverbände insgesamt	142
75. Gemeinden mit 3 000 und mehr Einwohnern und Gemeindeverbände	148
N. Rechnungsquerschnitt für die Jahre 1951 und 1952	
Bundesgebiet	
76. Gemeinden und Gemeindeverbände	154
O. Kassenmäßige Steuereinnahmen in den Rechnungsjahren 1952 bis 1954	
Bundesgebiet/Steuerarten	
77. Gemeinden und Gemeindeverbände insgesamt	158
Bundesgebiet/Länder	
78. Gemeinden und Gemeindeverbände insgesamt	159
79. Kreisfreie Städte	159
80. Kreisangehörige Gemeinden	159
81. Kreise	159

Abweichungen in den Summen durch Runden der Zahlen
--

Aufbau und Inhalt des Tabellenteils

Lfd. Nr.
der Tabellen

1 bis 16 **Tabellengruppe A** enthält die einzelnen Ausgabearten der Kämmereiverwaltungen für die Summe aller Gemeinden und Gemeindeverbände des Bundesgebietes, die einzelnen Arten von Gebietskörperschaften und die wichtigsten Gemeindegrößenklassen. Für die einzelnen Länder sind diese jedoch nur für die Summe der Gemeinden und Gemeindeverbände aufgestellt.

Im Anschluß an die Ausgaben — in denen die Anteilbeträge der ordentlichen an die außerordentliche Rechnung nicht enthalten sind — wird die Bereinigung der errechneten Bruttoausgaben von allen Doppelzählungen dargestellt. In die Bereinigung der Bruttoausgaben von innerem und äußerem Verrechnungsverkehr wurden auch die Schuldenaufnahmen bei Gebietskörperschaften einbezogen. Weiterhin werden den Eigenausgaben (Reiner Finanzbedarf) die speziellen Deckungsmittel gegenübergestellt. Nachrichtlich wird der Zuschußbedarf der ordentlichen Rechnung angegeben, d. h. der Saldo, der sich aus Eigenausgaben und speziellen Deckungsmitteln der ordentlichen Rechnung ergibt.

In einer Ergänzungstabelle zur Tabelle A 1 werden die Ausgabe- und Einnahmearten, die im Erhebungsbogen getrennt erfragt, aber in den Haupttabellen aus drucktechnischen Gründen zusammengefaßt sind, aufgegliedert, und zwar für die Summe aller Gemeinden und Gemeindeverbände des Bundesgebietes.

17 bis 24 **Tabellengruppe B.** Die gleichen Ausgabe- und Einnahmearten der Tabellengruppe A sind hier nach Ländern zusammengestellt, die wiederum nach Art der Gebietskörperschaften und den wichtigsten Gemeindegrößenklassen untergliedert sind.

25 **Tabelle C** gibt einen länderweisen Überblick über die einzelnen Ausgabe- und Einnahmearten innerhalb der Einzelpläne.

26 bis 34 **Tabellengruppe D** zeigt die Reinausgaben, verwaltungszweiggebundenen Zuweisungen und Darlehen vom Land, die speziellen Deckungsmittel (ohne Darlehen bei Gebietskörperschaften) und den Zuschußbedarf der ordentlichen Rechnung nach Einzelplänen. Neben zwei Bundesübersichten (die eine mit absoluten Beträgen und die andere mit Verhältniszahlen), gegliedert nach Art der Gebietskörperschaften und Größenklassen, sind Tabellen auch für jedes Land (nur absolute Beträge) aufgestellt.

35 bis 44 Die **Tabellengruppen E und F** bringen Eigenausgaben (Reiner Finanzbedarf) bzw. den Zuschußbedarf der ordentlichen Rechnung aller Verwaltungszweige (wie Tabellengruppe A) nach Ländern und Art der Gebietskörperschaften.

45 und 46 **Tabellengruppe G** gibt einen Überblick über die allgemeinen Deckungsmittel und den Gesamtabschluß der ordentlichen Rechnung. In den Entnahmen aus Rücklagen für den Gesamthaushalt sind die Zinseinnahmen enthalten. Die Mehreinnahmen oder Mehrausgaben der außerordentlichen Rechnung werden erst nach Abschluß der ordentlichen Rechnung einbezogen.

Diese Tabellengruppe ist erstmalig in zwei Tabellen zusammengefaßt, und zwar die erste für die Summe aller Gemeinden und Gemeindeverbände, die Arten der Gebietskörperschaften bzw. Größenklassen des Bundesgebietes und die zweite für die Summe der Gemeinden und Gemeindeverbände der einzelnen Länder.

Lfd. Nr.
der Tabellen

47 bis 54 **Tabellengruppe H** zeigt nochmals die allgemeinen Deckungsmittel, und zwar nach Arten. Bundes- sowie Länderübersichten sind nach Art der Gebietskörperschaften und Größenklassen gegliedert.

55 bis 59 **Tabellengruppe J** bringt in einer länderweisen Gegenüberstellung die Einzelpositionen des Abschlusses, aufgeteilt nach Art der Gebietskörperschaften.

Die Bruttoausgaben, bereinigten Ausgaben und Eigenausgaben enthalten in dieser Tabellengruppe nur Beträge der ordentlichen Rechnung, während die Tabellengruppe A hierunter die Zusammenfassung beider Rechnungen zeigt.

60 bis 67 **Tabellengruppe K** enthält die Streuungsübersichten über die Hebesätze der Realsteuern (Grundsteuern, Gewerbesteuer nach Ertrag und Kapital und Lohnsummensteuer) jeweils nach Ländern und nach Größenklassen.

68 bis 75 **Tabellengruppen L und M** ergänzen die Tabellengruppen A und C insofern, als hier die ordentliche (L) und die außerordentliche Rechnung (M) getrennt dargestellt werden. Ausgabe- und Einnahmearten für die Summe der Gemeinden und Gemeindeverbände des Bundesgebietes sind einmal nach Verwaltungszweigen, zum anderen nach Ländern (die Summe Bundesgebiet auch nach Art der Gebietskörperschaften) und Einzelplänen gegliedert.

Erstmalig können in diesen Tabellen alle Gemeinden und Gemeindeverbände zusammengefaßt werden, da 1952 die Ausgabe-/Einnahmearten auch der Gemeinden mit weniger als 3000 Einwohnern getrennt nach ordentlicher und außerordentlicher Rechnung erfragt wurden (in den Vorjahren sind ordentliche und außerordentliche Rechnungen dieser Gemeinden — 1951 der Gemeinden mit weniger als 1000 Einwohnern — nicht getrennt erhoben worden).

Um Vergleiche mit den Vorjahren zu ermöglichen, wird in jeder der beiden Gruppen eine Tabelle für die Gemeinden mit 3000 und mehr Einwohnern und die Gemeindeverbände gebracht.

76 **Tabelle N** bringt, wie im Vorjahre, einen Rechnungsquerschnitt. In ihm sind die Ausgaben und Einnahmen, nach dem Schema des Kennziffernplanes gruppiert, in Anlehnung an den von einigen Ländern inzwischen verbindlich eingeführten Haushaltsquerschnitt zusammengestellt. Die Rechnungsergebnisse 1952 und 1951 (absolut und in DM je Einwohner) sind nach Hauptverwaltungsformen untergegliedert und nach ordentlicher und außerordentlicher Rechnung getrennt.

77 bis 81 **Tabellengruppe O**, die als neue Gruppe hinzugekommen ist, gibt einen Überblick über die kassenmäßigen Steuereinnahmen der Gemeinden und Gemeindeverbände seit dem 1. Rechnungsvierteljahr 1952 bis zu dem vor der Veröffentlichung dieses Bandes zuletzt erhobenen 2. Rechnungsvierteljahr 1954.

Das zugrunde liegende Zahlenmaterial ist den Vierteljahresmeldungen zur Gemeindefinanzstatistik der Gemeinden und Kreise entnommen.

Aus Gründen der Kostenersparnis wurden die meisten Tabellen räumlich enger zusammengefaßt, so daß sich der äußere Umfang — nicht aber der Inhalt — wesentlich verringert hat. Die lfd. Nr. in den Tabellen der Gruppe A, L 68 und 69 und M 72 und 73 entspricht jeweils den Verwaltungszweigen der Tabelle A 1.

I. Übersicht über die in der Gemeindefinanzstatistik erfaßten

(a = Zahl der Gebietskörperschaften; b = Zahl der Einwohner;

— Fortgeschriebene Einwohner

Land	Gemeinden und Gemeindeverbände insgesamt	Kreisfreie Städte	Kreisangehörige		
			Kreisangehörige		
			zusammen	mit 10000 und mehr Einwohnern	mit 3000 bis unter 10000 Einwohnern
	1	2	3	4	5
Schleswig-Holstein..... a	1 633	4	1 389	25	85
b	2 458 895	669 549	1 789 346	473 320	452 935
c	100	27,2	72,8	19,2	18,4
Niedersachsen a	4 321	16	4 245	55	248
b	6 676 732	1 677 863	4 998 869	907 393	1 208 788
c	100	25,1	74,9	13,6	18,1
Nordrhein-Westfalen a	2 733	37	2 342	149	392
b	13 721 200	6 728 349	6 992 851	3 108 715	2 082 765
c	100	49,0	51,0	22,7	15,2
Hessen a	2 748	9	2 698	24	166
b	4 411 144	1 346 981	3 064 163	393 325	840 714
c	100	30,5	69,5	8,9	19,1
Rheinland-Pfalz a	3 088	12	2 904	13	104
b	3 141 751	700 482	2 441 269	220 976	520 839
c	100	22,3	77,7	7,0	16,6
Baden-Württemberg a	3 448	10	3 373	53	255
b	6 639 198	1 521 636	5 117 562	1 124 667	1 283 261
c	100	22,9	77,1	16,9	19,3
Bayern (einschl. Lindau)..... a	7 272	48	7 074	16	279
b	9 172 788	2 922 675	6 250 113	212 143	1 436 104
c	100	31,9	68,1	2,3	15,7
darunter:					
Lindau a	30	1	28	—	1
b	60 579	21 354	39 225	—	7 051
c	100	35,2	64,8	—	11,6
Bundesgebiet (ohne Hansestädte) a	25 243	136	24 025	335	1 529
b	46 221 708	15 567 535	30 654 173	6 440 539	7 825 406
c	100	33,7	66,3	13,9	16,9

¹⁾ Zuordnung zu den Größenklassen nach dem Gebietsstand am 31. 3. 1953 und der Einwohnerzahl am 13. 9. 1950.

Gemeinden und Gemeindeverbände mit Einwohnerzahlen ¹⁾

c = Anteil an der Einwohnerzahl des Landes in vH)

zahl am 30. 6. 1952 —

Gemeinden und Ämter			Ämter	Kreise	Bezirksverbände
Gemeinden					
mit weniger als 3000 Einwohnern	davon				
	mit 1000 bis unter 3000 Einwohnern	mit weniger als 1000 Einwohnern			
6	7	8	9	10	11
1 279 863 091 35,1	315 446 780 18,2	964 416 311 16,9	223 911 581 37,1	17 1 789 346 72,8	— — —
3 942 2 882 688 43,2	995 1 528 975 22,9	2 947 1 353 713 20,3	— — —	60 4 998 869 74,9	— — —
1 801 1 801 371 13,1	734 1 267 213 9,2	1 067 534 158 3,9	297 3 320 587 24,2	57 6 992 851 51,0	— — —
2 508 1 830 124 41,5	610 977 965 22,2	1 898 852 159 19,3	— — —	39 3 064 163 69,5	2 3 043 096 69,0
2 787 1 699 454 54,1	459 756 846 24,1	2 328 942 608 30,0	132 993 121 31,6	39 2 441 269 77,7	1 1 110 854 35,4
3 065 2 709 634 40,8	976 1 623 849 24,5	2 089 1 085 785 16,4	— — —	63 5 117 562 77,1	2 3 733 743 56,2
6 779 4 601 866 50,2	1 448 2 225 580 24,3	5 331 2 376 286 25,9	— — —	143 6 250 113 68,1	7 9 112 209 99,3
27 32 174 53,1	13 22 112 36,5	14 10 162 16,6	— — —	1 39 225 64,8	— — —
22 161 16 388 228 35,5	5 537 8 827 208 19,1	16 624 7 561 020 16,4	652 5 225 289 11,3	418 30 654 173 66,3	12 16 999 902 36,8

II. Übersicht zur Übertragung der Vor- und Kopfspalten der Erhebungsbogen in das Veröffentlichungsschema

a) Verwaltungszweige

Lfd. Nr.	Vorspalte (Tabellengruppe A)	GF I	GF II	GF III
		Gemeinden mit 10 000 und mehr Einwohnern und Gemeindeverbände (ohne Ämter)	Gemeinden mit 3 000 bis unter 10 000 Einwohnern und Ämter	Gemeinden mit weniger als 3 000 Einwohnern
		Vorspalte der Erhebungsbogen (Holl.-Nr.)		
1	Dienststellen für allgemeine Kriegsfolgen	0060 5060	—	—
2	Sonstige Angelegenheiten der allgemeinen Verwaltung	0090 5090	—	—
3	Nicht aufgeteilt	—	0098 5098	0098 5098
4	* Allgemeine Verwaltung	0099 5099	0099 5099	0099 5099
5	Polizei	0110 5110	0110 5110	—
6	Öffentliche Ordnung	0120 5120	0120 5120	—
7	Nicht aufgeteilt	—	—	0198 5198
8	Öffentliche Sicherheit und Ordnung	0199 5199	0199 5199	0199 5199
9	Schulverwaltung	0200	0200	—
10	Volks- und Hilfsschulen	0210 5210	0210 5210	0210 5210
11	Mittelschulen	0220 5220	0220 5220	—
12	Höhere Schulen	0230 5230	0230 5230	—
13	Berufsschulen	0241, 0246 5241, 5246	0241, 0246 5241, 5246	0241, 0246 5241, 5246
14	Fachschulen und Berufsfachschulen	0251 bis 0266 5251 bis 5266	0251 bis 0266 5251 bis 5266	—
15	Sonstiges Schulwesen	0270 5270	0270 5270	—
16	Nicht aufgeteilt	—	—	0291 5291
17	Schulen	0299 5299	0299 5299	0299 5299
18	Wissenschaftspflege	0310 5310	—	—
19	Theater und Konzerte	0330 5330	0330 5330	—
20	Sonstige Kulturpflege	0380 5380	—	—
21	Nicht aufgeteilt	—	0390 5390	0398 5398
22	Kultur	0399 5399	0399 5399	0399 5399
23	Fürsorgeverwaltung	0400 5400	—	—
24	Allgemeine Fürsorge (ohne Kriegsfolgenhilfe)	0410	0410	0410
25	Kriegsfolgenhilfe	0420	0420	0420
26	Einrichtungen der allgemeinen Fürsorge	0430 5430	—	—
27	Einrichtungen der Kriegsfolgenhilfe	0440 5440	—	—
28	Förderung der freien Wohlfahrtspflege	0450 5450	—	—
29	Jugendhilfe, Einrichtungen der Jugendhilfe	0460 5460	—	—
30	Soforthilfe-/Ausgleichsamt (nur Verwaltung)	0481 5481	—	—
31	Nicht aufgeteilt	—	0490 5490	0490 5490
32	Fürsorge und Jugendhilfe	0499 5499	0499 5499	0499 5499

noch: II. Übersicht zur Übertragung der Vor- und Kopfspalten der Erhebungsbogen
in das Veröffentlichungsschema

noch: a) Verwaltungszweige

Lfd. Nr.	Vorspalte (Tabellengruppe A)	GF I	GF II	GF III
		Gemeinden mit 10 000 und mehr Einwohnern und Gemeindeverbände (ohne Ämter)	Gemeinden mit 3 000 bis unter 10 000 Einwohnern und Ämter	Gemeinden mit weniger als 3 000 Einwohnern
		Vorspalte der Erhebungsbogen (Holl.-Nr.)		
33	Gesundheitsdienst	0500 5500	—	—
34	Krankenhäuser, Entbindungs- und Wöchnerinnenheime	0510 5510	0510 5510	—
35	Anstalten für Nerven- und Geistesranke	0520 5520	—	—
36	Sonstige Einrichtungen des Gesundheitswesens . .	0530 5530	—	—
37	Leibesübungen, Jugendpflege (einschl. Einrichtungen)	0540 5540	—	—
38	Nicht aufgeteilt	—	0590 5590	0598 5598
39	Gesundheits- und Jugendpflege	0599 5599	0599 5599	0599 5599
40	Bauverwaltung, Städtebau und -planung (Ortsbau), Vermessungswesen, Katasteramt, Hochbau- und Maschinenamt	0600 5600	—	—
41	Wohnraumbewirtschaftung und Wohnungsaufsicht .	0630 5630	—	—
42	Wohnungsbau und Wohnsiedlung	0640 5640	0640 5640	0640 5640
43	Straßen, Wege, Brücken und sonstiger Tiefbau . . .	0650 5650	0650 5650	0650 5650
44	Wasserläufe und Wasserbau	0660 5660	0660 5660	—
45	Trümmerbeseitigung und -verwertung	0670 5670	—	—
46	Bauhöfe	0680 5680	—	—
47	Nicht aufgeteilt	—	0690 5690	0690 5690
48	Bau- und Wohnungswesen	0699 5699	0699 5699	0699 5699
49	Beleuchtung und Reinigung des Gemeindegebiets Straßenbeleuchtung	0701 5701	—	—
50	Stadtentwässerung, Bedürfnisanstalten	0702 5702	—	—
51	Müllbeseitigung und -verwertung	0704 5704	—	—
52	Straßenreinigung, Fuhrpark, Tierkörperbeseitigung	0708 5708	—	—
53	Nicht aufgeteilt	—	0700 5700	—
54	Feuerlöschwesen	0710 5710	0710 5710	—
55	Einrichtungen der Lebensmittelversorgung und Markt- wesen	0720 5720	0720 5720	—
56	Bestattungswesen	0730 5730	0730 5730	—
57	Park- und Gartenanlagen	0741 5741	(in 0758 bzw. 5758 enthalten)	—
58	Sonstige öffentliche Einrichtungen	0758 5758	0758 5758	—
59	Nicht aufgeteilte öffentliche Einrichtungen	—	—	0740 5740
60	Förderung der Land- und Forstwirtschaft	0760 5760	0760 5760	—
61	Sonstige Förderung von Wirtschaft und Verkehr . .	0770 5770	0770 5770	—
62	Ernährungs- und Wirtschaftsamt (Abwicklungsstelle)	0780	0780	—
63	Nicht aufgeteilte Wirtschaftsförderung	—	—	0781 5781
64	Öffentliche Einrichtungen, Wirtschaftsförderung . .	0799 5799	0799 5799	0799 5799

noch: II. Übersicht zur Übertragung der Vor- und Kopfspalten der Erhebungsbogen
in das Veröffentlichungsschema

noch: a) Verwaltungszweige

Lfd. Nr.	Vorspalte (Tabellengruppe A)	GF I	GF II	GF III
		Gemeinden mit 10 000 und mehr Einwohnern und Gemeindeverbände (ohne Ämter)	Gemeinden mit 3 000 bis unter 10 000 Einwohnern und Ämter	Gemeinden mit weniger als 3 000 Einwohnern
		Vorspalte der Erhebungsbogen (Holl.-Nr.)		
	Wirtschaftliche Unternehmen			
65	Den Kämmererverwaltungen zugerechnet	aus 0899 ¹⁾ 5899	aus 0899 ¹⁾ 5899	aus 0899 ²⁾ 5899
66	Allgemeine Deckungsmittel usw.	Rest aus 0899	Rest aus 0899	Rest aus 0899
67	Finanz- und Steuerverwaltung	0900 5900	0900 5900	0900 5900
68	Nicht aufteilbarer Schuldendienst	0910 5910	0910 5910	0910 5910
69	Rücklagen für den Gesamthaushalt Allgemeine Deckungsmittel usw.	0920	0920	0920
70	Allgemeines Kapitalvermögen Den Kämmererverwaltungen zugerechnet	aus 0930 ³⁾ 5930	aus 0930 ³⁾ 5930	aus 0930 ⁴⁾ 5930
71	Allgemeine Deckungsmittel usw.	Rest aus 0930	Rest aus 0930	Rest aus 0930
72	Allgemeines Grundvermögen Den Kämmererverwaltungen zugerechnet	aus 0940 ⁵⁾ 5940	aus 0940 ⁵⁾ 5940	aus 0940 ⁶⁾ 5940
73	Allgemeine Deckungsmittel usw.	Rest aus 0940	Rest aus 0940	Rest aus 0940
74	Sondervermögen Den Kämmererverwaltungen zugerechnet	0950 5950	0950 5950	0950 5950
75	Steuern und steuerähnliche Einnahmen, allgemeine Finanzzuweisungen, allgemeine Umlagen Allgemeine Deckungsmittel usw.	0960	0960	0960
76	Finanzen und Steuern Den Kämmererverwaltungen zugerechnet	aus 0999 ⁷⁾ 5999	aus 0999 ⁷⁾ 5999	aus 0999 ⁷⁾ 5999
77	Allgemeine Deckungsmittel usw.	Rest aus 0999	Rest aus 0999	Rest aus 0999
78	Ausgaben und Einnahmen der Kämmererverwaltungen zusammen	(lfd. Nr. 1 bis 64, 67 und 68)	(lfd. Nr. 3 bis 64, 67 und 68)	(lfd. Nr. 3 bis 64, 67 und 68)
79	Den Kämmererverwaltungen zugerechnete Ausgaben und Einnahmen für das Erwerbsvermögen	(lfd. Nr. 65, 70, 72 und 74)	(lfd. Nr. 65, 70, 72 und 74)	(lfd. Nr. 65, 70, 72 und 74)
80	Gesamtsumme der Ausgaben und Einnahmen Kämmererverwaltungen (78 und 79)	1100 6000	1100 6000	1100 6000
81	Allgemeine Deckungsmittel usw. (66 und 77) . . .	1200	1200	1200

¹⁾ Nur Ksp. 17 (= Holl.-Nr. 7899/8899 Ksp. 87 und 100). — ²⁾ Nur Ksp. 16. — ³⁾ Nur Ksp. 8, 9, 17, 25 und 26. — ⁴⁾ Nur Ksp. 7, 8, 16, 20 und 21. —
⁵⁾ Ksp. 1, 2, 8, 9, 14, 15, 17, 25 bis 29. — ⁶⁾ Ksp. 1, 2, 7, 8, 13, 14, 16, 20 bis 24. — ⁷⁾ Soweit lfd. Nr. 67, 68, 70, 72 und 74.

noch: II. Übersicht zur Übertragung der Vor- und Kopfspalten der Erhebungsbogen
in das Veröffentlichungsschema

b) Ausgabe- und Einnahmearten

Nr. der Ksp.	Kopfspalte (Tabellengruppe A)	GF I und GF II	GF III
		Kopfspalten-Nr. der Erhebungsbogen	
Ausgaben			
1	Persönliche Ausgaben	18 bis 21	17
2	Unterhaltung und Instandsetzung von unbeweglichem Vermögen . .	22	. 1)
3	Zinsen, Tilgung	23, 24, 65	18, 19, 46
4	Gewährung von Darlehen	25, 66	20, 47
5	Zuführungen an Rücklagen und an Kapitalvermögen, Erwerb von Grundvermögen	26, 27, 67, 68	21, 22, 48, 49
6	Neu- und Wiederaufbau, Erweiterungs- und Umbauten, große Instandsetzungen	28, 69	23, 50
7	Neuanschaffung von beweglichem Vermögen	29, 70	24, 51
8	Übrige Ausgaben	16, 30, 64, 71	15, 25, 45, 52
Zuweisungen			
9	an Land (Bund)	14, 62	13, 43
10	an Gemeinden und Gemeindeverbände	15, 63	14, 44
Einnahmen			
12	Erstattungen	4	—
13	Zuweisungen von Gemeinden und Gemeindeverbänden	2, 50	2, 32
14	Darlehen von Gemeinden und Gemeindeverbänden	55	37
16	Zuweisungen vom Land (Bund)	1, 49	1, 31
17	Darlehen vom Land (Bund)	54	36
19	Gebühren, Entgelte, Strafen	5	4
20	Zinsen, Rückflüsse von Darlehen	7, 8, 53	6, 7, 35
21	Schuldenaufnahmen aus Kreditmarktmitteln und innere Darlehen . .	56	38
22	Entnahmen aus Rücklagen und aus Kapitalvermögen, Erlöse aus Veräußerungen von Grund- und sonstigem Sachvermögen	9, 57, 58	8, 39, 40
23	Übrige Einnahmen	3, 6, 10, 51, 59	3, 5, 9, 33, 41

¹⁾ In „Übrige Ausgaben“ enthalten.

Bundesgebiet

1. Gemeinden und Gemeindeverbände insgesamt

46 221 708 Einwohner

— 1000

Lfd. Nr.	Verwaltungszweig	Ausgaben								Zuweisungen an		Brutto- ausgaben
		Persön- liche Aus- gaben	Unter- haltung und Instand- setzung von unbeweg- lichem Ver- mögen	Zinsen, Tilgung	Gewäh- rung von Darlehen	Zufüh- rungen an Rücklagen und an Kapital- vermögen, Erwerb von Grund- vermögen	Neu- u. Wieder- aufbau, Erweiter- ungs- u. Um- bauten, große Instand- setzungen	Neuan- schaf- fung von beweg- lichem Ver- mögen	Übrige Aus- gaben ¹⁾	Land (Bund)	Gemeinden und Ge- meinde- verbände	
		1	2	3	4	5	6	7	8	9	10	11
1	Dienststellen für allgemeine Kriegsfolgen	20 154	72	5	49	16	16	133	2 702	1	170	23 319
2	Sonstige Angelegenheiten der allgemeinen Verwaltung	247 579	7 546	3 264	189	9 894	45 231	13 641	83 490	332	182	411 347
3	Nicht aufgeteilt	174 199	2 789	680	146	2 091	13 205	5 318	71 797	51	4 849	275 127
4	Allgemeine Verwaltung	441 932	10 407	3 949	385	12 002	58 452	19 092	157 989	384	5 201	709 791
5	Polizei	123 411	484	90	15	343	1 090	3 099	15 381	101 181	10	245 703
6	Öffentliche Ordnung	104 230	426	22	1	163	820	1 031	18 622	290	359	125 965
7	Nicht aufgeteilt	6 903	—	—	—	6	26	30	1 139	0	13	8 117
8	Öffentl. Sicherheit u. Ordnung .	234 543	910	112	16	512	2 536	4 160	35 142	101 471	382	379 785
9	Schulverwaltung	14 268	98	3	3	131	16	119	2 179	26	11	16 854
10	Volks- und Hilfsschulen	52 677	26 755	14 843	2 290	35 020	305 992	33 595	145 303	168 864	16 058	801 397
11	Mittelschulen	9 510	1 519	839	20	2 008	14 545	3 198	8 227	40 825	2 204	82 896
12	Höhere Schulen	176 856	4 962	1 323	141	4 087	40 151	6 781	21 995	31 105	9 804	297 205
13	Berufsschulen	104 505	2 841	2 752	228	8 559	59 495	9 066	38 203	16 759	10 328	253 636
14	Fachschulen und Berufsfach- schulen	43 263	2 163	1 654	62	1 552	23 406	4 053	13 270	4 924	1 226	95 573
15	Sonstiges Schulwesen	1 821	86	71	7	82	172	780	2 537	193	73	5 820
16	Nicht aufgeteilt	1 084	—	51	9	104	1 182	144	968	888	483	4 912
17	Schulen	403 984	38 424	21 536	2 760	51 542	444 960	58 636	232 692	263 583	40 186	1 558 292
18	Wissenschaftspflege	6 492	182	1 736	76	723	3 702	1 646	3 087	8 132	28	30 805
19	Theater und Konzerte	66 289	1 148	3 070	433	1 934	13 776	2 815	34 252	7 127	226	131 071
20	Sonstige Kulturpflege	23 224	2 222	607	363	533	5 536	6 364	22 124	150	531	61 656
21	Nicht aufgeteilt	1 014	418	57	270	744	5 304	1 646	13 607	8	97	23 165
22	Kultur	97 019	3 970	5 470	1 141	3 935	28 319	12 472	78 070	15 417	884	246 697
23	Fürsorgeverwaltung	99 777	571	13	26	127	591	885	10 131	23	155	112 299
24	Allgemeine Fürsorge (ohne Kriegsfolgenhilfe)	—	2	246	172	19	—	12	450 210	30 725	93 867	575 253
25	Kriegsfolgenhilfe	14	—	55	3 962	3 410	—	113	428 537	6 527	16 582	450 201
26	Einrichtungen der allgemeinen Fürsorge	21 506	4 929	1 319	680	2 772	15 981	3 988	54 422	23	112	105 732
27	Einrichtungen der Kriegsfolgen- hilfe	4 757	8 598	133	0	302	8 727	409	18 790	346	132	42 194
28	Förderung der freien Wohlfahrts- pflege	38	4	40	106	9	21	—	6 360	2	21	6 601
29	Jugendhilfe, Einrichtungen der Jugendhilfe	52 282	2 906	624	476	1 169	12 085	2 525	79 933	1 112	3 064	156 776
30	Soforthilfe-/Ausgleichsamt (nur Verwaltung)	47 017	193	3	33	98	310	3 142	9 982	—	483	61 861
31	Nicht aufgeteilt	17 427	1 093	192	246	871	10 040	555	13 557	39	959	44 981
32	Fürsorge u. Jugendhilfe	243 419	18 296	2 625	5 700	8 777	47 756	11 629	1 071 922	39 797	115 974	1 564 897
33	Gesundheitsdienst	36 776	361	128	67	267	1 581	1 279	16 373	1 602	625	59 064
34	Krankenhäuser, Entbindungs- und Wöchnerinnenheime	242 339	16 429	14 059	3 052	22 167	101 525	30 575	279 339	318	3 496	713 299
35	Anstalten für Nerven- und Geistesranke	22 833	1 818	90	—	1 034	4 229	1 812	19 061	—	8	50 935
36	Sonstige Einrichtungen des Gesundheitswesens	19 343	440	366	63	935	1 007	2 229	11 072	10	392	35 266
37	Leibesübungen, Jugendpflege (einschl. Einrichtungen)	8 647	3 367	654	497	2 586	19 562	1 749	22 895	10	468	60 434
38	Nicht aufgeteilt	11 207	1 017	288	302	2 440	10 451	903	17 485	147	750	44 988
39	Gesundheits- u. Jugendpflege .	341 196	23 441	15 585	3 982	28 829	138 357	38 545	366 225	2 087	5 738	963 986

ordentlichen Rechnung nach Verwaltungszweigen und Ausgabe-/Einnahmearten;
ordentlichen Rechnung

A 1

Bundesgebiet
1. Gemeinden und Gemeindeverbände insgesamt

25 243 Gebietskörperschaften

DM —

Erstat- tungen	Zuwei- sungen	Darlehen	Be- reini- gte Aus- gaben (Be- reinigter Finanz- bedarf)	Zuwei- sungen	Darlehen	Eigen- ausgaben (Reiner Finanz- bedarf)	Spezielle Deckungsmittel						Zu- schuß- bedarf der ordent- lichen Rech- nung	Lfd. Nr.
							Ge- bühren, Entgelte, Strafen	Zinsen, Rück- flüsse von Darlehen	Schulden- auf- nahmen aus Kredit- markt- mitteln u. innere Darlehen	Entn. aus Rücklag. und aus Kapital- vermögen, Erlöse aus Veräuß. v. Grund- u. sonst. Sach- vermögen	Übrige Ein- nahmen	Zu- sammen		
12	13	14	15	16	17	18	19	20	21	22	23	24	25	
17	192	—	23 109	16 338	—	6 772	95	20	53	—	423	590	6 181	1
3 569	2 581	50	405 147	18 974	660	385 513	11 518	443	15 111	7 452	21 347	55 871	330 264	2
97	3 883	181	270 906	3 058	239	267 609	10 232	74	1 705	2 160	13 050	27 220	240 794	3
3 683	6 637	231	699 222	38 369	899	659 954	21 844	536	16 868	9 612	34 820	83 681	586 239	4
85	92	—	245 527	61 250	1 463	182 813	1 450	1	185	158	1 840	3 673	179 798	5
151	131	3	125 680	2 569	36	123 074	41 409	7	241	56	1 718	43 431	79 743	6
—	8	—	8 109	12	—	8 097	1 823	0	—	—	212	2 036	6 060	7
236	230	3	379 315	63 831	1 499	313 984	44 713	8	426	214	3 779	49 140	265 602	8
33	11	—	16 809	375	—	16 435	46	15	—	—	123	184	16 250	9
849	13 637	2 555	784 356	126 652	12 772	644 931	2 430	1 764	59 187	37 228	26 568	127 177	527 684	10
77	2 294	197	80 320	15 586	1 362	63 380	17 752	51	4 068	2 685	974	25 530	40 931	11
168	10 041	23	286 974	51 250	2 898	232 826	41 989	66	6 500	3 478	2 329	54 452	183 589	12
500	10 403	369	242 274	42 624	3 943	195 707	2 950	330	20 265	4 727	4 546	32 828	172 074	13
508	1 497	181	93 387	18 107	855	74 425	14 103	38	5 321	1 867	4 796	26 124	49 956	14
104	255	—	5 461	410	26	5 025	927	3	—	4	831	1 766	3 441	15
—	438	—	4 474	1 280	10	3 184	814	4	22	300	194	1 340	1 786	16
2 329	38 577	3 323	1 514 063	256 283	21 866	1 235 914	81 019	2 272	95 453	50 296	40 360	269 401	995 712	17
79	7	—	30 719	3 115	161	27 443	655	53	2 421	6	333	3 518	24 117	18
3 228	234	—	127 608	8 376	544	118 688	27 556	146	6 783	1 364	5 607	41 486	79 433	19
78	235	—	61 342	3 469	12	57 862	6 175	116	951	202	2 123	9 566	49 098	20
0	279	14	22 872	302	21	22 453	923	120	288	1 216	1 582	4 128	18 099	21
3 386	755	14	242 541	15 353	738	226 451	35 338	435	10 443	2 788	9 695	58 699	170 748	22
454	180	—	111 665	2 400	90	109 175	67	24	157	8	676	932	108 464	23
292	101 505	—	473 456	37 030	—	436 426	1 264	159	—	13	109 535	110 971	325 455	24
127	18 832	—	440 242	286 373	—	153 869	5 262	1 919	—	286	107 399	114 865	39 004	25
21 635	465	85	88 547	2 446	3 025	78 076	27 715	278	5 535	1 906	18 924	54 358	25 061	26
4 278	333	—	37 583	23 614	149	13 821	3 033	3	723	36	6 332	10 126	3 509	27
1	—	—	6 600	9	—	6 591	52	22	—	72	179	325	6 266	28
11 310	6 308	—	189 158	10 517	1 072	127 568	10 801	118	3 304	1 233	20 026	36 081	92 480	29
0	283	—	61 578	19 198	—	42 380	20	1	178	4	500	703	41 717	30
61	763	55	44 102	5 932	613	37 527	3 798	67	900	674	3 302	8 742	28 761	31
38 157	128 669	140	1 397 931	387 519	4 978	1 005 433	52 610	2 592	10 796	4 232	267 473	337 103	671 317	32
410	446	—	58 207	8 525	—	49 682	4 384	37	533	324	1 928	7 200	42 566	33
17 335	2 950	805	692 199	29 080	5 905	657 214	400 295	875	47 036	11 158	47 083	506 447	162 840	34
26 966	—	—	23 969	1 328	203	22 438	11 349	106	996	402	5 859	13 712	5 390	35
1 735	313	—	33 217	1 287	15	31 915	11 572	36	184	217	1 292	13 301	18 715	36
328	325	9	59 771	8 765	121	50 385	2 480	86	2 734	1 235	4 211	10 745	40 777	37
5	1 300	15	43 668	2 016	204	41 448	13 642	128	1 328	2 003	3 822	20 923	20 509	38
46 780	5 344	830	911 632	51 003	6 448	853 581	443 722	1 268	52 811	15 339	64 195	577 335	290 797	39

Bundesgebiet

noch: I. Gemeinden und Gemeindeverbände insgesamt

— 1000

Lfd. Nr.	Verwaltungszweig	Ausgaben								Zuweisungen an		Brutto- ausgaben
		Persön- liche Aus- gaben	Unter- haltung und Instand- setzung von unbeweg- lichem Ver- mögen	Zinsen, Tilgung	Gewäh- rung von Darlehen	Zufüh- rungen an Rücklagen und an Kapital- vermögen, Erwerb von Grund- vermögen	Neu- u. Wieder- aufbau, Erweite- rungs- u. Um- bauten, große Instand- setzungen	Neuan- schaf- fung von beweg- lichem Ver- mögen	Übrige Aus- gaben ¹⁾	Land (Bund)	Ge- meinden und Ge- meinde- ver- bände	
40	Bauverwaltung, Städtebau und -planung (Ortsbau), Vermes- sungswesen, Katasteramt, Hochbau- und Maschinenamt	151 855	977	1 086	61	3 611	1 308	2 383	26 604	213	91	188 190
41	Wohnraumbewirtschaftung und Wohnungsaufsicht	30 133	128	1	10	114	526	133	4 550	—	15	44 611
42	Wohnungsbau und Wohnsiedlung	12 159	667	15 167	130 994	55 796	188 531	364	21 555	75	723	426 079
43	Straßen, Wege, Brücken und sonstiger Tiefbau	157 119	148 888	24 362	1 985	80 599	454 001	7 209	80 812	2 593	10 355	967 922
44	Wasserläufe und Wasserbau	5 264	3 890	923	12	784	13 500	221	5 339	523	498	30 955
45	Trümmerbeseitigung und-verwer- tung	3 915	94	1 673	2	119	66 977	27	4 976	—	1	77 784
46	Bauhöfe	10 267	609	33	—	257	1 472	1 845	12 539	—	—	27 073
47	Nicht aufgeteilt	21 664	377	287	126	632	8 557	675	9 577	134	162	42 190
48	Bau- und Wohnungswesen....	401 375	155 630	43 532	133 189	141 912	734 923	12 857	166 003	3 538	11 845	1 804 804
	Beleuchtung und Reinigung des Gemeindegebiets											
49	Straßenbeleuchtung	3 069	5 488	187	22	12	8 123	1 735	40 812	—	2	59 450
50	Stadtentwässerung, Bedürfnis- anstalten	38 290	9 275	9 200	640	14 796	118 654	2 346	24 809	64	475	218 549
51	Müllbeseitigung u. -verwertung	32 351	492	422	64	2 565	578	10 305	22 627	—	4	69 498
52	Straßenreinigung, Fuhrpark, Tierkörperbeseitigung	63 985	1 179	306	130	2 782	3 635	6 587	34 294	1	69	112 967
53	Nicht aufgeteilt	7 862	2 629	1 731	136	3 511	35 154	1 891	11 210	4	59	64 188
54	Feuerlöschwesen	43 139	2 209	568	30	2 712	11 728	12 477	17 834	28	2 606	93 422
55	Einrichtungen der Lebensmittel- versorgung und Marktwesen	40 572	7 540	5 680	151	8 101	36 190	2 561	32 317	22	96	133 229
56	Bestattungswesen	37 681	5 593	748	20	2 025	11 002	1 062	13 546	1	42	72 620
57	Park- und Gartenanlagen	50 233	5 756	538	27	898	9 116	1 745	8 069	59	—	77 042
58	Sonstige öffentl. Einrichtungen	93 136	6 336	2 281	587	3 942	26 106	1 865	19 856	0	435	154 603
59	Nicht aufgeteilte öffentliche Ein- richtungen	4 284	—	1 360	115	3 600	55 114	12 405	31 765	306	947	109 896
60	Förderung der Land- und Forst- wirtschaft	13 367	1 216	234	376	505	2 081	710	18 285	160	1 339	38 272
61	Sonstige Förderung von Wirt- schaft und Verkehr	6 007	1 024	2 450	5 710	2 499	16 670	382	22 022	70	828	57 670
62	Ernährungs- und Wirtschaftsamt (Abwicklungsstelle)	1 094	2	—	—	0	—	1	220	—	41	1 358
63	Nicht aufgeteilte Wirtschaftsför- derung	6 662	—	372	663	1 130	8 085	4 323	46 873	14	293	68 416
64	Öffentliche Einrichtungen, Wirtschaftsförderung	441 730	48 738	26 079	8 670	49 978	342 297	60 486	345 140	737	7 325	1 331 181
	Wirtschaftliche Unternehmen											
65	Den Kämmerverw. zugerechnet	—	—	2 084	178 883	21 708	149 029	2 311	6 288	17	72	360 392
66	Allgemeine Deckungsmittel usw. *)	—	—	—	—	—	—	—	502 219	—	—	—
67	Finanz- und Steuerverwaltung	205 475	723	5 003	13	1 021	370	5 744	34 376	674	406	253 804
68	Nicht aufteilbarer Schuldendienst	—	—	13 165	12	1 425	—	—	90	—	—	14 692
69	Rücklagen f. den Gesamthaushalt Allgemeine Deckungsmittel usw. *)	—	—	93	241	103 288	—	—	—	—	—	—
70	Allgemeines Kapitalvermögen	—	—	987	11 720	44 640	—	—	55	—	50	57 450
71	Den Kämmerverw. zugerechnet Allgemeine Deckungsmittel usw. *)	—	—	1 901	—	—	—	—	2 388	1	2 575	—
72	Allgemeines Grundvermögen	—	—	855	895	142 689	41 049	815	1 737	116	153	188 309
73	Den Kämmerverw. zugerechnet Allgemeine Deckungsmittel usw. *)	23 045	37 456	32 803	—	—	—	—	112 419	—	—	—
74	Sondervermögen	—	—	—	—	—	—	—	—	—	—	—
	Den Kämmerverw. zugerechnet	1 244	368	717	505	7 577	608	15	7 660	19 427	23	38 143
	Steuern und steuerähnliche Ein- nahmen, allgemeine Finanzzu- weisungen, allgem. Umlagen	—	—	—	—	—	—	—	85 853	141 035	671 699	—
75	Allgemeine Deckungsmittel usw. *)	—	—	—	—	—	—	—	—	—	—	—
76	Finanzen und Steuern	206 719	1 091	20 727	13 144	197 351	42 028	6 573	43 917	20 216	631	552 397
77	Den Kämmerverw. zugerechnet Allgemeine Deckungsmittel usw. *)	23 045	37 456	34 797	241	103 288	—	—	200 660	141 036	674 274	—
78	Ausgaben und Einnahmen der Kämmerverwaltungen zu- sammen	2 810 674	300 540	137 057	155 868	299 933	1 797 970	223 622	2 487 638	426 689	187 941	8 827 931
79	Den Kämmerverwaltungen zuge- rechnete Ausgaben und Einnah- men für das Erwerbsvermögen	1 244	368	4 642	192 002	216 614	190 686	3 140	15 740	19 559	298	644 294
	Gesamtsumme der Ausgaben und Einnahmen											
80	Kämmerverwaltg. (78 u. 79)	2 811 918	300 907	141 699	347 870	516 547	1 988 656	226 762	2 503 378	446 248	188 240	9 472 225
81	Allgemeine Deckungsmittel usw. *) (66 u. 77)	23 045	37 456	34 797	241	103 288	—	—	702 879	141 036	674 274	—

*) Nachrichtlich: In die Berechnung der allgemeinen Deckungsmittel einbezogene Finanzvorfälle und sonstige Rechnungsposten des Gesamtabchlusses. — ¹⁾ Einschl.

ordentlichen Rechnung nach Verwaltungszweigen und Ausgabe-/Einnahmearten;
ordentlichen Rechnung

A 1

Bundesgebiet
noch: 1. Gemeinden und Gemeindeverbände insgesamt

DM —

Erstat- tungen	Zuwei- sungen	Darlehen	Be- reinigte Aus- gaben (Be- reinigter Finanz- bedarf)	Zuwei- sungen	Darlehen	Eigen- ausgaben (Reiner Finanz- bedarf)	Spezielle Deckungsmittel						Zu- schuß- bedarf der ordent- lichen Rech- nung	Lfd. Nr.
	von Gemeinden und Gemeinde- verbänden			vom Land (Bund)			Ge- bühren, Entgelte, Strafen	Zinsen, Rück- flüsse von Darlehen	Schulden- auf- nahmen aus Kredit- markt- mitteln u. innere Darlehen	Entn. aus Rücklag. und aus Kapital- vermögen, Erlöse aus Veräuß. v. Grund- u. sonst. Sach- vermögen	Übrige Ein- nahmen	Zu- sammen		
	12	13		14	15									
9 625	53	—	178 512	12 262	3 752	162 498	29 397	121	1 589	93	7 175	38 374	125 920	40
40	34	—	44 528	11	—	44 516	1 713	6	401	969	305	3 394	42 117	41
423	757	1 843	423 056	10 272	47 557	365 227	12 666	21 084	120 439	39 722	18 559	212 470	175 562	42
4 287	11 445	1 099	951 091	147 278	33 058	770 754	66 007	2 632	68 848	29 586	50 714	217 786	572 089	43
425	602	5	29 923	4 664	1 672	23 587	1 025	30	3 379	375	2 862	7 671	17 504	44
47	—	—	77 737	43 435	1 914	32 387	350	20	4 526	166	5 367	10 428	21 935	45
9 397	—	—	17 676	57	8	17 611	1 377	7	135	278	7 838	9 635	7 983	46
450	321	33	41 387	4 434	879	36 074	1 546	37	835	404	2 924	5 806	30 384	47
24 704	13 212	2 980	1 763 909	222 415	88 839	1 452 655	114 081	23 938	200 152	71 651	95 744	505 565	993 494	48
16	29	—	59 405	1 182	50	58 173	509	2	424	321	492	1 748	56 918	49
3 648	671	75	214 155	11 139	16 687	186 329	93 363	278	39 047	8 953	17 794	159 434	43 452	50
527	31	10	68 930	511	6	68 413	55 195	97	1 072	1 480	2 574	60 418	7 806	51
35 645	272	—	77 049	1 538	37	75 474	38 553	108	905	1 708	3 821	45 095	30 785	52
778	409	104	62 898	5 316	4 429	53 154	10 622	148	5 770	2 307	2 582	21 429	31 260	53
1 247	2 216	56	89 904	7 520	123	82 261	4 137	70	2 628	1 278	3 805	11 917	71 402	54
586	48	227	132 367	5 775	606	125 986	84 749	212	18 000	5 694	18 442	127 096	4 755	55
573	56	81	71 910	2 683	179	69 047	34 435	78	1 431	1 352	5 857	43 153	26 517	56
3 515	5	—	73 522	3 915	219	69 388	1 396	36	1 201	406	4 225	7 265	62 743	57
1 182	175	84	153 102	3 025	651	149 486	24 946	1 074	3 107	3 299	81 645	114 072	37 612	58
—	1 885	407	107 604	7 533	2 599	97 472	11 666	173	6 589	5 625	8 259	32 310	64 668	59
189	546	0	37 537	2 599	277	34 660	5 321	169	844	254	4 010	10 599	24 307	60
246	33	409	56 983	2 423	3 354	51 205	5 140	986	8 009	2 647	7 406	24 188	29 985	61
0	15	—	1 342	108	—	1 234	89	0	—	—	103	193	1 041	62
—	467	9	67 940	1 750	955	65 235	14 073	165	1 059	2 063	15 852	33 211	32 008	63
48 151	6 861	1 461	1 274 708	57 018	30 171	1 187 519	384 194	3 594	90 086	37 385	176 867	692 126	525 267	64
—	1 476	1 164	357 752	22 628	30 015	305 109	—	1 833	224 590	40 546	10 487	277 456	29 942	65
—	—	—	—	—	—	—	—	—	—	—	919 437	—	—	66
1 488	1 605	—	250 710	3 900	—	246 810	14 248	29 619	26	419	6 929	51 241	195 630	67
—	—	—	14 692	0	50	14 042	—	3 942	1 059	325	533	5 860	9 119	68
—	—	—	—	—	—	—	—	10 118	—	12 152	4	—	—	69
—	—	14	57 436	—	64	57 372	—	9 265	17 339	10 860	64	37 528	23 344	70
64	2 486	—	—	7	—	—	176	35 068	—	873	—	—	71	
—	168	218	187 923	7 127	13 536	167 260	—	2 468	26 436	68 104	1 174	98 181	78 346	72
2 387	—	—	—	—	—	—	2 394	3 422	—	—	203 467	—	73	
3 297	13	—	34 832	352	51	34 430	5 103	6 153	91	1 257	21 927	34 531	— 75	74
—	675 324	—	—	840 017	—	—	3 947 314	—	—	—	1 315	—	—	75
4 785	1 786	232	545 594	11 379	13 701	520 514	19 352	51 448	44 951	80 964	30 626	227 341	306 364	76
2 451	677 810	—	—	840 024	—	—	3 949 884	48 608	—	12 152	205 659	—	77	
168 915	201 910	8 983	8 448 123	1 095 691	155 488	7 196 944	1 191 169	68 203	478 120	192 263	700 394	2 630 149	4 703 923	78
3 297	1 657	1 397	637 943	30 106	43 665	564 171	5 103	19 719	268 456	120 766	33 652	447 697	131 557	79
172 212	203 567	10 379	9 086 066	1 125 798	199 153	7 761 115	1 196 273	87 923	746 575	313 029	734 046	3 077 846	4 835 480	80
2 451	677 810	—	—	840 024	—	—	3 949 884	48 608	—	12 152	1 125 096	—	81	

Ausgaben für Unterhaltung und Instandsetzung von unbeweglichem Vermögen der Gemeinden mit weniger als 3 000 Einwohnern.

Aufgliederung der Ausgabe- und Einnahmearten, die im Erhebungsbogen

zu 1: Ergänzungstabelle

— 1000

Lfd. Nr.	Spalte der Tabellengruppe A → Verwaltungszweig Land/Art der Gebietskörperschaften	1					3		5
		Persönliche Ausgaben					Zinsen	Tilgung	Zuführungen an Rücklagen und an Kapitalvermögen
		Beamten- bezüge und Angestellten- vergütungen	Arbeiter- löhne	Versorgung	Sonstige persönliche Ausgaben	Gemeinden mit weniger als 3000 Einw. (Nicht aufgeteilt)			
		1	2	3	4	5	6	7	8
		Ausgaben							
1	Dienstst. f. allgem. Kriegsfolgen	17 998	540	1 571	45	—	5	—	16
2	Sonst. Angelegenh. d. allg. Verw.	174 380	10 063	42 007	11 138	—	1 796	1 468	7 772
3	Nicht aufgeteilt	57 957	4 728	14 386	6 483	—	295	385	1 492
4	Allgemeine Verwaltung	250 335	25 231	58 054	17 666	90 646	2 096	1 853	9 280
5	Polizei	97 198	2 636	23 365	212	—	75	15	275
6	Öffentliche Ordnung	85 627	3 565	14 056	383	—	11	10	163
7	Nicht aufgeteilt	—	—	—	—	6 903	—	—	6
8	Öffentl. Sicherheit u. Ordnung	182 825	6 201	38 021	594	6 903	86	25	444
9	Schulverwaltung	10 899	369	2 957	43	—	1	2	125
10	Volks- u. Hilfsschulen	15 784	21 396	2 858	2 940	9 698	7 435	7 408	30 160
11	Mittelschulen	6 140	1 477	1 029	865	—	401	438	1 277
12	Höhere Schulen	129 066	3 891	42 149	1 750	—	705	618	2 639
13	Berufsschulen	77 251	3 101	17 089	6 902	162	1 306	1 447	6 834
14	Fach- u. Berufsfachschulen	31 747	1 791	7 377	2 348	—	763	891	684
15	Sonstiges Schulwesen	1 036	253	120	412	—	35	36	81
16	Nicht aufgeteilt	—	—	—	—	1 084	7	44	96
17	Schulen	271 924	32 278	73 578	15 259	10 944	10 653	10 883	41 898
18	Wissenschaftspflege	4 551	581	1 174	187	—	382	1 354	395
19	Theater u. Konzerte	43 979	12 798	5 267	4 245	—	719	2 351	1 816
20	Sonstige Kulturpflege	14 745	4 189	2 732	1 558	—	216	391	443
21	Nicht aufgeteilt	192	132	10	204	476	20	37	606
22	Kultur	63 467	17 700	9 183	6 194	476	1 337	4 133	3 320
23	Fürsorgeverwaltung	81 524	1 019	15 207	1 127	—	6	7	17
24	Allgemeine Fürsorge	—	—	—	—	—	74	172	19
25	Kriegsfolgenhilfe	—	—	—	—	14	13	37	3 410
26	Einricht. d. allgem. Fürsorge	9 496	10 013	1 392	605	—	538	781	1 868
27	Einricht. d. Kriegsfolgenhilfe	2 847	1 592	69	248	—	57	76	96
28	Förd. d. freien Wohlfahrtspflege	32	5	—	0	—	0	40	7
29	Jugendhilfe einschl. Einrichtg.	40 272	5 044	6 351	615	—	329	295	578
30	Soforthilfe-/Ausgleichsamt	42 182	367	4 820	248	—	1	2	2
31	Nicht aufgeteilt	13 208	610	1 261	441	1 906	50	143	550
32	Fürsorge u. Jugendhilfe	189 563	19 550	29 101	3 286	1 920	1 072	1 554	6 547
33	Gesundheitsdienst	20 627	979	5 136	1 034	—	90	39	180
34	Krankenhäuser usw.	164 844	58 223	12 434	6 838	—	6 596	7 464	16 097
35	Anst. f. Nerven- u. Geistesranke	14 987	2 602	5 144	150	—	57	33	959
36	Sonst. Einricht. d. Gesundheitsw.	14 066	2 034	2 803	439	—	44	322	326
37	Leibesub., Jugendpfl. u. Einricht.	4 022	3 759	643	223	—	287	367	1 687
38	Nicht aufgeteilt	2 095	437	200	1 268	7 207	83	204	1 702
39	Gesundheits- u. Jugendpflege	229 641	68 035	26 361	9 953	7 207	7 156	8 428	21 551
40	Bauverwaltung usw.	114 087	13 067	24 342	359	—	578	509	385
41	Wohnraumbewirtschaftung u.	—	—	—	—	—	—	—	—
42	Wohnungsaufsicht	34 801	593	3 469	270	—	1	0	109
43	Wohnungsbau u. Wohnsiedlung	9 671	317	1 928	27	216	7 455	7 712	42 165
44	Straßen, Brücken u. sonst. Tiefbau	27 519	101 813	13 545	249	13 992	11 422	12 940	42 207
45	Wasserläufe u. Wasserbau	1 459	3 259	529	18	—	391	532	507
46	Trümmerbeseitigung u. -verwertg.	1 988	1 473	454	0	—	367	1 306	117
47	Bauhöfe	1 792	7 822	641	12	—	24	10	236
48	Nicht aufgeteilt	16 188	1 938	272	633	—	139	148	390
49	Bau- u. Wohnungswesen	207 505	130 916	46 905	1 207	14 841	20 375	23 157	86 117
50	Beleuchtung u. Reinigung des Gemeindegebiets	—	—	—	—	—	—	—	—
51	Straßenbeleuchtung	450	2 284	325	10	—	40	146	12
52	Stadtentwässerung, Bedürfnis- anstalten	8 952	25 249	4 040	40	—	4 498	4 702	14 608
53	Müllbeseitigung u. -verwertung	1 984	27 973	2 362	31	—	210	212	2 550
54	Straßenreinigung usw.	5 457	53 157	5 812	60	—	190	116	2 738
55	Nicht aufgeteilt	392	7 235	135	100	—	716	1 015	3 409
56	Feuerlöschwesen	28 047	2 625	11 198	1 268	—	221	347	2 458
57	Lebensmittelversorg. u. Marktw.	14 815	18 568	5 841	1 348	—	2 812	2 868	7 866
58	Bestattungswesen	7 166	26 608	3 142	765	—	324	424	1 985
59	Park- u. Gartenanlagen	6 751	39 212	4 201	69	—	191	347	542
60	Sonst. öffentl. Einrichtungen	67 738	14 006	10 562	830	—	878	1 403	3 477
61	Nicht aufgeteilte öff. Einricht.	—	—	—	—	4 284	488	872	3 104
62	Förd. d. Land- u. Forstwirtschaft	8 178	2 969	1 474	746	—	94	140	430
63	Sonst. Förd. v. Wirtsch. u. Verk.	4 303	962	692	48	—	950	1 501	1 835
64	Ernährungs- u. Wirtschaftsamt	995	11	87	1	—	—	—	0
65	Nicht aufgeteilte Wirtschaftsförd.	—	—	—	—	6 662	101	271	745
66	Öffentliche Einrichtungen, Wirtschaftsförderung	155 230	220 859	49 380	5 316	10 946	11 714	14 365	45 765
67	Finanz- u. Steuerverwaltung	148 923	1 289	34 478	686	20 099	4 733	270	1 010
68	Nicht aufteilbarer Schuldendienst	—	—	—	—	—	5 822	7 343	1 493
69	Kämmereiverw. zusammen	1 699 413	522 058	365 061	60 161	163 981	65 045	72 012	217 355
70	Den Kämmereiverw. zuger. Ausg. u. Einn. f. d. Erwerbsvermögen	—	—	—	—	—	—	—	—
71	Wirtschaftliche Unternehmen	—	—	—	—	—	—	2 034	19 614
72	Allgemeines Kapitalvermögen	—	—	—	—	—	—	937	44 640
73	Allgemeines Grundvermögen	—	—	—	—	—	—	855	31 704
74	Sondervermögen	179	107	697	163	97	296	421	7 504
75	Zusammen	179	107	697	163	97	296	4 346	103 551
76	Gesamtsumme der Ausgaben und Einnahmen	1 699 592	522 165	365 758	60 324	164 078	65 341	76 358	320 906
77	davon:	—	—	—	—	—	—	—	—
78	Schleswig-Holstein	98 833	24 237	15 450	4 399	4 232	3 345	4 108	12 024
79	Niedersachsen	210 924	61 493	31 509	7 774	19 783	7 964	7 496	20 510
80	Nordrhein-Westfalen	627 232	186 642	150 272	18 478	10 527	16 559	19 330	98 003
81	Hessen	185 419	56 010	49 190	4 802	24 147	9 279	12 932	36 212
82	Rheinland-Pfalz	88 060	26 220	23 334	2 972	18 090	2 687	6 186	14 525
83	Baden-Württemberg	206 898	84 814	38 500	7 120	50 931	13 432	17 221	70 827
84	Bayern (einschl. Lindau)	282 727	82 240	57 503	14 780	36 309	12 075	9 085	59 745
85	Kreisfreie Städte	997 186	328 687	251 859	27 440	—	37 143	39 474	163 232
86	Kreisangeh. Gemeind. u. Ämter	388 801	130 173	76 169	21 126	164 078	20 382	27 092	121 363
87	Kreise	282 942	53 614	28 210	11 385	—	7 047	8 957	28 619
88	Bezirksverbände	30 663	9 691	9 519	373	—	768	835	7 692

2) Einschl. Ausgaben für Unterhaltung und Instandsetzung von unbeweglichem Vermögen der Gemeinden mit weniger als 3000 Einwohnern.

DM —

5			8		20		22		23			Lfd. Nr.
Erwerb von Grund- vermögen	Zuweisungen an Zweck- verbände, sonstige Körper- schaften usw.	Übrige Ausgaben ¹⁾	Zinsen und sonstige Erträge aus Kapital- anlagen	Rückflüsse von Darlehen	Entnahmen aus Rücklagen und aus Kapital- vermögen	Erlöse aus Ver- äußerungen von Grund- und sonstigem Sach- vermögen	Zuweisungen von Zweck- verbänden, sonstigen Körper- schaften usw.	Mieten, Pachten	Übrige Einnahmen			
9	10	11	12	13	14	15	16	17	18			
Einnahmen												
—	—	2 702	1	19	—	—	5	47	371	1		
2 122	982	82 508	283	160	6 389	1 063	654	4 564	16 129	2		
600	402	71 395	29	45	1 373	787	378	3 141	9 531	3		
2 722	1 385	156 605	312	224	7 762	1 850	1 036	7 752	26 031	4		
68	8	15 372	1	—	157	1	4	177	1 668	5		
—	382	18 240	0	7	50	—	28	296	1 393	6		
0	0	1 139	0	—	—	—	3	14	195	7		
68	391	34 751	1	7	214	1	35	488	3 256	8		
6	24 ²	2 154	14	2	—	—	34	19	70	9		
4 860	30 275	115 028	958	806	30 626	6 603	3 717	17 798	5 053	10		
731	937	7 290	43	8	2 665	20	339	385	250	11		
1 448	6 056	15 939	51	15	3 270	208	333	1 183	812	12		
1 725	16 643	21 561	218	112	4 104	623	1 757	1 152	1 637	13		
868	2 397	10 873	33	5	1 621	246	1 041	891	2 864	14		
0	307	2 230	1	3	4	—	169	51	611	15		
5	462	506	1	3	55	252	60	34	100	16		
9 644	57 101	175 581	1 318	953	42 344	7 952	7 450	21 514	11 396	17		
328	5 211	2 876	26	27	0	6	36	105	242	18		
118	10 866	23 336	128	18	1 106	258	1 592	887	3 128	19		
91	7 262	14 862	29	87	196	5	197	664	1 261	20		
78	5 877	7 730	33	87	859	358	247	75	1 260	21		
615	29 216	48 854	216	218	2 162	627	2 072	1 732	5 891	22		
110	129	10 002	6	18	8	—	121	82	473	23		
—	136	450 074	24	135	13	—	30 004	306	79 225	24		
—	69	428 468	146	1 773	286	—	5 464	3	101 931	25		
903	1 755	52 067	264	14	1 721	185	563	2 259	16 101	26		
207	54	18 736	3	0	36	—	12	4 044	2 276	27		
3	5 607	753	9	13	72	—	3	20	156	28		
590	10 485	69 449	95	23	1 086	147	1 256	498	18 872	29		
96	1	9 981	0	1	4	—	—	9	491	30		
321	2 765	10 792	19	48	435	239	265	1 117	1 921	31		
2 230	21 002	1 050 921	567	2 024	3 661	572	37 689	8 338	221 446	32		
87	2 592	13 781	16	21	324	—	652	136	1 140	33		
5 470	8 106	271 233	701	175	9 824	1 334	2 167	4 812	40 104	34		
75	114	18 948	105	1	387	15	—	783	5 075	35		
9	1 486	9 585	18	18	205	13	621	122	550	36		
899	11 919	10 976	63	23	1 104	131	576	1 124	2 511	37		
738	5 333	12 152	30	98	1 061	941	905	399	2 518	38		
7 278	29 550	336 675	932	336	12 906	2 434	4 920	7 376	51 898	39		
3 226	82	26 522	79	42	62	31	167	72	6 936	40		
—	—	—	—	—	—	—	—	—	—	—		
5	6	4 544	1	5	969	—	—	22	283	41		
13 631	7 846	13 708	7 075	14 008	31 281	8 442	5 040	2 000	11 513	42		
38 391	1 686	79 126	883	1 749	25 547	4 039	25 535	2 821	22 357	43		
277	3 521	1 819	14	16	369	6	1 878	120	864	44		
2	3 547	1 429	11	9	154	11	1 753	41	3 573	45		
21	—	12 589	7	—	156	121	20	221	7 596	46		
242	475	9 101	13	24	310	153	722	89	2 113	47		
55 795	17 164	148 839	8 083	15 854	58 848	12 803	35 120	5 387	55 236	48		
—	—	—	—	—	—	—	—	—	—	—		
—	1	40 811	2	—	321	—	25	4	464	49		
189	5 020	19 789	246	32	8 018	35	7 735	408	9 651	50		
15	46	22 581	49	48	1 444	36	0	229	2 344	51		
44	682	33 612	78	29	1 576	133	120	405	3 296	52		
102	403	10 807	55	92	1 963	344	1 719	15	848	53		
254	1 475	16 359	56	13	1 147	131	1 325	747	1 732	54		
235	136	32 181	210	1	5 291	403	99	6 622	11 721	55		
939	353	13 193	69	10	1 264	87	152	517	5 189	56		
356	179	8 491	35	1	385	21	351	606	3 269	57		
464	1 002	18 854	573	501	3 119	180	346	3 831	77 469	58		
497	2 022	29 743	61	112	4 048	1 577	3 494	412	4 353	59		
69	3 773	14 512	51	118	222	32	349	214	3 447	60		
665	5 330	16 692	632	354	1 795	852	1 994	1 837	3 575	61		
—	1	219	0	—	—	—	—	0	103	62		
386	1 148	45 725	47	118	898	1 165	642	360	14 849	63		
—	—	—	—	—	—	—	—	—	—	—		
4 213	21 570	323 570	2 165	1 429	32 390	4 996	18 350	16 208	142 309	64		
11	2 728	31 648	29 489	130	404	15	334	207	6 388	67		
—	—	90	3 662	281	324	1	—	—	533	68		
82 578	180 105	2 307 533	46 747	21 457	161 013	31 250	107 008	69 001	524 385	78		
—	—	—	—	—	—	—	—	—	—	—		
2 094	1 635	4 653	—	1 833	25 917	14 629	0 550	—	3 937	65		
0	10	38	—	9 265	9 526	1 334	—	—	64	70		
110 895	83	1 654	—	2 468	27 877	40 227	167	—	1 006	72		
73	147	7 513	3 617	2 536	697	560	179	2 070	19 678	74		
113 063	1 882	13 858	3 617	16 102	64 016	56 750	6 896	2 070	24 685	79		
195 641	181 987	2 321 391	50 364	37 559	225 029	88 000	113 904	71 071	549 071	80		
—	—	—	—	—	—	—	—	—	—	—		
5 857	8 245	129 494	938	1 636	9 144	3 569	16 032	6 206	30 805	82		
19 477	26 748	280 753	4 201	6 297	42 028	10 803	20 063	9 022	63 622	83		
90 447	63 059	694 499	18 565	10 338	56 800	26 855	39 710	21 310	196 340	84		
12 623	12 421	243 494	6 908	6 491	30 169	7 414	9 811	9 142	50 577	85		
8 290	11 110	118 290	2 644	3 410	13 958	9 070	2 071	3 873	23 527	86		
40 716	24 035	403 475	7 850	4 381	42 724	24 222	13 519	11 629	87 192	87		
18 231	30 370	451 385	9 258	5 006	30 206	6 069	12 696	9 890	97 007	88		
117 066	68 904	1 011 372	32 608	15 595	112 751	33 345	41 219	32 919	245 482	89		
70 530	84 625	670 297	12 458	14 072	91 720	52 363	44 906	31 121	142 133	90		
7 813	23 240	522 596	4 602	6 841	18 828	2 141	27 533	5 588	131 719	91		
231	5 218	117 126	696	1 051	1 730	150	246	1 444	29 737	92		

Lfd. Nr.	Verwaltungszweig	Ausgaben								Zuweisungen an		Brutto- ausgaben
		Persön- liche Aus- gaben	Unterh. v. unbew. Ver- mögen	Zinsen, Tilgung	Gewäh- rung von Darlehen	Zuführ- an Rückl., Grund- erwerb	Neu- auf- Um- bauten	Neuan- schaffg. v. bewegl. Vermögen	Übrige Aus- gaben	Land (Bund)	Gemein- den (Gv.)	
		1	2	3	4	5	6	7	8	9	10	11
1	Dienstst. f. allgem. Kriegsfolgen .	12 586	47	—	2	0	—	104	1 029	—	21	14 389
2	Sonst. Angelegen. d. allg. Verw. .	146 643	4 070	2 451	89	5 570	24 334	6 659	42 956	259	5	233 017
4	Allgemeine Verwaltung	159 229	4 117	2 451	71	5 571	24 334	6 763	44 585	259	26	247 406
5	Polizei	101 922	421	89	15	336	1 662	2 789	13 099	62 006	—	182 339
6	Öffentliche Ordnung	57 345	223	2	—	8	525	598	9 841	27	9	68 579
8	Öffentl. Sicherheit u. Ordnung . .	159 267	644	92	15	344	2 188	3 387	22 941	62 033	9	250 918
9	Schulverwaltung	9 930	74	1	—	6	11	70	1 375	18	7	11 498
10	Volks- u. Hilfsschulen	24 034	14 040	4 340	612	6 424	92 601	13 430	36 258	51 757	142	243 639
11	Mittelschulen	5 271	816	152	—	644	5 692	1 586	3 814	22 130	15	40 119
12	Höhere Schulen	118 682	2 868	783	40	2 030	26 823	4 527	10 996	12 938	104	179 793
13	Berufsschulen	65 613	1 693	1 054	4	2 558	24 927	5 040	13 220	6 089	349	120 547
14	Fach- u. Berufsfachschulen	33 474	1 066	632	34	454	7 700	2 443	6 294	2 972	101	55 210
15	Sonstiges Schulwesen	1 105	50	55	3	62	117	360	1 166	177	9	3 107
17	Schulen	258 115	20 608	7 020	692	12 168	157 930	27 457	73 123	96 079	726	653 917
18	Wissenschaftspflege	5 822	145	1 736	58	723	3 687	1 442	7 697	8 116	—	20 426
19	Theater u. Konzerte	65 528	1 049	2 968	345	1 729	11 953	2 564	30 245	7 026	120	123 526
20	Sonstige Kulturpflege	19 078	1 677	585	82	411	4 706	5 038	15 084	72	13	47 347
22	Kultur	91 028	2 871	5 289	485	2 863	20 346	9 044	53 026	15 214	133	200 300
23	Fürsorgeverwaltung	57 541	419	7	16	116	582	447	4 746	7	24	63 904
24	Allgemeine Fürsorge	—	2	245	21	14	—	1	221 300	17 350	6 188	245 121
25	Kriegsfolgenhilfe	—	—	—	1 927	27	—	112	118 515	476	647	121 704
26	Einricht. d. allgem. Fürsorge . . .	13 995	3 483	740	500	1 411	9 177	2 260	29 379	5	—	60 050
27	Einricht. d. Kriegsfolgenhilfe . . .	1 717	3 059	39	—	6	1 795	147	6 607	213	—	13 581
28	Förd. d. freien Wohlfahrtspflege . .	33	4	40	100	9	21	—	3 084	—	—	4 191
29	Jugendhilfe einschl. Einrichtg. . .	35 175	2 096	500	236	720	8 878	1 721	47 220	677	1 600	98 832
30	Soforthilfe-/Ausgleichsamt	24 033	128	2	—	11	206	1 554	4 108	—	0	30 044
32	Fürsorge u. Jugendhilfe	132 495	9 191	1 573	2 800	2 323	20 659	6 241	435 858	18 728	8 459	638 327
33	Gesundheitsdienst	21 734	215	104	29	150	1 359	737	8 545	314	75	33 262
34	Krankenhäuser usw.	149 072	9 654	5 520	390	6 855	50 303	17 103	146 110	270	3	385 279
35	Anst. f. Nerven- u. Geisteskranke .	610	57	2	—	60	88	156	686	—	8	1 077
36	Sonst. Einricht. d. Gesundheitsw. .	14 591	371	335	—	58	700	1 388	6 879	5	—	24 332
37	Leibesüb., Jugendpf. u. Einricht. .	6 458	2 182	432	327	1 323	13 686	1 142	14 202	2	7	39 759
39	Gesundheits- u. Jugendpflege . . .	192 465	12 479	6 393	745	8 454	66 142	20 524	176 423	591	92	484 309
40	Bauverwaltung usw.	101 227	706	879	39	3 001	953	1 468	16 318	28	17	124 636
41	Wohnraumbewirtschaftung u. . . .	—	—	—	—	—	—	—	—	—	—	—
42	Wohnungsaufsicht	24 300	73	—	—	51	516	61	2 233	—	2	27 236
43	Wohnungsbau u. Wohnsiedlung . .	8 508	297	6 529	71 678	26 404	72 825	206	11 181	—	0	197 628
44	Straßen, Brücken u. sonst. Tiefbau .	55 112	57 022	14 165	1 051	59 742	146 946	2 456	23 161	82	129	359 867
45	Wasserläufe u. Wasserbau	3 177	1 870	425	—	365	3 700	114	1 454	131	6	11 241
46	Trümmerbeseitigung u. -verwertg. .	3 726	89	1 611	2	117	62 762	21	4 866	—	—	73 195
48	Bauhöfe	6 519	314	23	—	149	885	1 261	9 554	—	—	18 705
48	Bau- u. Wohnungswesen	202 569	60 371	23 632	72 770	89 830	288 587	5 588	68 765	241	154	812 507
49	Beleuchtung u. Reinigung des Gemeindegebiets	—	—	—	—	—	—	—	—	—	—	—
50	Straßenbeleuchtung	2 774	4 479	163	13	6	6 356	1 545	33 072	—	—	48 407
51	Stadtentwässerung, Bedürfnis- anstalten	31 981	7 463	7 017	224	11 309	81 010	1 873	21 234	1	19	162 130
52	Müllbeseitigung u. -verwertung . .	26 281	369	204	10	1 770	544	8 680	18 518	—	—	56 466
54	Straßenreinigung usw.	55 315	968	244	58	2 259	3 185	5 142	28 229	0	1	95 401
55	Feuerlöschwesen	39 028	1 027	174	—	1 231	4 710	4 216	8 243	2	1	50 592
56	Lebensmittelversorg. u. Marktw. . .	34 505	6 202	5 336	120	9 676	31 476	2 042	27 111	21	87	113 876
57	Bestattungswesen	28 437	3 430	500	—	1 128	6 415	781	10 510	—	—	51 260
58	Park- u. Gartenanlagen	42 898	4 646	474	5	719	8 059	1 534	7 546	58	—	65 939
60	Sonst. öffentl. Einrichtungen . . .	52 849	3 164	1 634	329	2 171	11 789	1 058	13 996	—	1	86 991
61	Förd. d. Land- u. Forstwirtschaft .	1 456	292	76	18	24	384	68	2 205	—	58	4 582
62	Sonst. Förd. v. Wirtschaft u. Verk. .	4 368	758	1 174	3 497	1 624	12 959	207	15 909	47	—	40 544
64	Ernährungs- u. Wirtschaftsamt . .	517	0	—	—	0	—	—	39	—	—	556
64	Öffentliche Einrichtungen, Wirtschaftsförderung	321 309	32 798	17 146	4 274	29 215	166 887	27 147	186 612	130	166	785 685
65	Wirtschaftliche Unternehmen Den Kämmererverw. zugerechnet .	—	—	562	151 470	10 187	54 210	721	1 937	—	—	219 086
66	Allgem. Deckungsmittel usw. *) . .	—	—	—	—	—	—	—	130 054	—	—	—
67	Finanz- u. Steuerverwaltung	87 660	387	2 845	—	670	262	2 588	11 437	0	1	105 850
68	Nicht aufteilbarer Schuldendienst Rücklagen f. d. Ge amthaushalt .	—	—	8 008	—	1 217	—	—	43	—	—	9 269
69	Allgem. Deckungsmittel usw. *) . .	—	—	77	—	53 528	—	—	—	—	—	—
70	Allgemeines Kapitalvermögen Den Kämmererverw. zugerechnet .	—	—	817	6 483	31 401	—	—	20	—	—	38 721
71	Allgem. Deckungsmittel usw. *) . .	—	—	1 092	—	—	—	—	1 880	—	1 893	—
72	Allgemeines Grundvermögen Den Kämmererverw. zugerechnet .	—	—	395	77	79 020	19 709	289	724	4	—	100 218
73	Allgem. Deckungsmittel usw. *) . .	16 066	18 648	19 638	—	—	—	—	55 248	—	—	—
74	Sondervermögen Den Kämmererverw. zugerechnet .	1 035	238	397	96	7 037	471	7	4 780	13 156	1	27 218
75	Steuern, allg. Finanzzw. /Umlag. Allgem. Deckungsmittel usw. *) . .	—	—	—	—	—	—	—	39 372	64 606	42 850	—
76	Finanzen und Steuern Den Kämmererverw. zugerechnet .	88 694	626	12 461	6 656	119 344	20 443	2 884	17 005	13 160	2	281 275
77	Allgem. Deckungsmittel usw. *) . .	16 066	18 648	20 807	—	53 528	—	—	96 500	64 606	44 743	—
78	Kämmererverw. zusammen	1 604 138	143 465	74 447	81 853	152 654	747 335	108 738	1 072 814	193 274	9 768	4 188 487
79	Den Kämmererverw. zuger. Ausg. u. Einn. f. d. Erwerbsvermögen . .	1 635	238	2 170	158 126	127 644	74 391	1 017	7 461	13 160	1	385 242
80	Gesamtsumme der Ausgaben und Einnahmen	1 605 172	143 703	76 617	239 979	280 299	821 726	109 755	1 080 275	206 434	9 768	4 573 730
81	Kämmererverw. (78 u. 79)	1 605 172	143 703	76 617	239 979	280 299	821 726	109 755	1 080 275	206 434	9 768	4 573 730
81	Allgem. Deckungsmittel usw. *) . .	16 066	18 648	20 807	—	53 528	—	—	226 554	64 606	44 743	—

*) Nachrichtlich: In die Berechnung der allgemeinen Deckungsmittel einbezogene Finanzvorfälle und sonstige Rechnungsposten des Gesamtabchlusses.

ordentlichen Rechnung nach Verwaltungszweigen und Ausgabe-/Einnahmearten;
ordentlichen Rechnung

DM —

Bundesgebiet
2. Kreisfreie Städte
136 Gebietskörperschaften

Erstat- tungen	Zuwei- sungen	Darlehen	Be- reinig- te Aus- gaben	Zuwei- sungen	Darlehen	Eigen- ausgaben	Spezielle Deckungsmittel						Zuschuß- bedarf der ordentl. Rechnung	Lfd. Nr.
							Ge- bühren, Entgelte, Strafen	Zinsen, Rückfl. v. Dar- lehen	Schulden- aufn. aus Kredit- markt.	Entn. aus Rückl., Vermög- erlöse	Übrige Ein- nahmen	Zu- sammen		
12	13	14	15	16	17	18	19	20	21	22	23	24	25	
17	95	—	14 277	9 710	—	4 566	84	8	—	—	237	329	4 237	1
3 126	33	—	229 858	9 829	189	219 840	7 422	246	9 493	3 645	13 774	34 580	191 065	2
3 143	128	—	244 135	19 540	189	224 406	7 506	254	9 493	3 645	14 012	34 909	195 303	4
83	81	—	182 175	47 814	1 463	132 897	1 252	1	185	150	1 095	3 283	130 273	5
150	1	—	68 427	1 022	—	67 405	22 141	—	209	36	788	23 175	44 317	6
233	83	—	250 602	48 837	1 463	200 302	23 393	1	394	187	2 483	26 458	174 590	8
33	5	—	11 460	50	—	11 401	24	1	—	52	77	11 324	9	
604	482	20	242 532	44 710	4 791	193 032	1 354	376	18 511	7 105	5 031	32 376	168 662	10
74	269	—	39 776	7 849	455	31 473	7 063	14	766	1 631	515	10 888	22 285	11
147	1 603	—	178 048	31 615	2 007	144 426	24 790	41	2 949	2 852	1 056	31 688	118 132	12
437	3 500	—	116 611	22 024	1 647	92 940	2 106	81	10 767	1 112	1 162	15 228	85 853	13
465	316	—	54 420	10 955	333	43 141	9 279	17	2 053	927	1 516	13 792	30 954	14
22	25	—	3 060	167	26	2 866	363	2	—	3	447	815	2 116	15
1 782	6 199	20	645 916	117 379	9 259	519 278	45 878	532	35 046	13 630	9 778	104 864	439 326	17
79	6	—	29 341	3 114	161	26 066	641	45	2 421	6	379	3 493	22 766	18
3 227	190	—	120 109	8 204	544	111 362	26 200	140	6 263	1 308	5 321	39 320	75 016	19
78	56	—	47 213	2 772	12	44 428	5 266	78	904	97	1 410	7 704	37 290	20
3 385	252	—	196 662	14 090	716	181 856	32 197	263	9 588	1 412	7 119	50 579	135 072	22
426	35	—	63 442	1 105	90	62 248	47	13	157	3	259	479	61 990	23
173	12 181	—	232 768	17 955	—	214 812	304	40	—	0	52 525	52 029	161 883	24
16	2 490	—	119 189	77 277	—	41 912	365	293	—	2	30 193	30 854	11 050	25
15 364	86	—	45 500	1 750	1 490	42 250	11 053	241	2 887	1 077	7 841	23 690	20 124	26
439	4	—	13 138	7 840	—	5 292	768	—	81	3	2 144	2 996	2 147	27
1	—	—	4 190	5	—	4 185	8	7	—	71	128	214	3 071	28
9 363	1 137	—	88 332	5 868	770	81 688	5 715	93	2 513	844	11 404	20 560	61 577	29
0	—	—	30 044	7 126	—	22 917	15	1	85	—	166	268	22 640	30
25 781	15 943	—	596 603	118 942	2 356	475 305	18 936	688	5 723	2 001	104 659	132 008	345 399	32
408	120	—	32 724	4 524	—	28 200	2 188	18	450	218	974	3 848	24 372	33
12 836	452	45	371 046	18 022	4 007	349 017	206 953	307	21 210	3 108	22 816	254 394	102 255	34
331	—	—	1 347	—	—	1 347	923	2	—	—	88	1 012	334	35
1 680	58	—	22 504	1 060	—	21 535	6 268	13	50	80	857	7 260	14 300	36
299	28	—	39 432	6 419	54	32 959	1 882	40	1 768	681	2 909	7 281	26 415	37
15 554	667	45	468 043	30 024	4 061	433 958	218 214	379	23 478	4 087	27 645	273 804	167 676	39
9 222	1	—	115 413	4 501	2 957	107 956	19 109	95	1 552	24	4 955	25 735	84 205	40
49	12	—	27 175	0	—	27 174	1 109	1	401	954	149	2 614	25 554	41
261	5	—	197 362	3 127	18 344	175 890	4 529	7 101	71 769	19 303	6 241	108 943	85 679	42
3 503	163	—	356 200	36 515	14 151	305 534	40 336	990	36 616	12 864	18 120	117 927	196 477	43
401	24	—	10 815	1 024	595	9 196	613	9	1 734	121	812	3 289	6 914	44
44	—	—	73 151	39 959	1 891	31 301	322	9	4 167	53	5 053	9 605	21 443	45
8 133	—	—	10 572	22	—	10 550	842	7	105	127	5 529	6 611	3 852	46
21 614	203	—	790 688	85 148	37 937	667 602	75 860	8 213	116 345	33 447	40 860	274 724	424 125	48
16	27	—	48 365	1 065	50	47 250	505	2	326	312	377	1 523	46 130	49
3 511	156	—	158 463	7 330	11 027	140 106	78 981	218	28 391	6 926	13 852	128 369	23 808	50
505	—	—	55 961	486	0	55 469	45 564	35	971	1 246	2 008	49 824	5 431	51
32 379	11	—	63 011	1 297	32	61 682	35 498	51	843	1 418	2 584	40 394	21 606	52
1 203	44	—	58 285	2 832	45	55 408	1 236	23	972	313	1 614	4 158	51 099	54
569	46	—	113 261	4 694	326	108 241	72 140	186	16 856	5 234	16 120	110 536	3 646	55
562	9	—	50 689	2 142	66	48 481	26 869	30	1 169	392	5 037	33 496	15 389	56
3 418	3	—	62 518	3 759	218	58 541	1 246	20	1 079	348	3 749	6 443	52 603	57
1 136	—	—	85 855	1 568	513	83 774	10 093	907	1 620	1 676	43 943	65 139	19 876	58
138	54	—	4 389	319	27	4 044	398	29	345	15	372	1 158	3 085	60
246	2	377	39 919	1 806	2 740	35 372	3 353	413	6 178	685	6 056	16 086	19 210	61
0	—	—	556	5	—	551	4	0	—	—	5	10	541	62
43 684	352	377	741 272	27 302	15 051	698 919	282 786	1 914	58 750	18 564	95 719	457 734	263 322	64
—	30	—	219 056	2 562	13 062	203 432	—	1 502	173 176	19 129	1 579	195 386	9 823	65
—	—	—	—	—	—	—	—	—	—	—	324 292	—	—	66
1 349	0	—	104 501	2 673	—	101 828	5 385	20 671	25	179	1 905	28 165	73 707	67
—	—	—	9 269	—	—	9 269	—	2 932	1 040	196	0	4 168	5 432	68
—	—	—	—	—	—	—	—	6 704	—	3 329	4	—	—	69
—	—	—	38 721	—	63	38 658	—	4 976	15 904	8 684	1	29 566	12 607	70
47	—	—	—	—	—	—	139	23 836	—	—	403	—	—	71
—	33	—	100 185	4 651	11 056	84 477	—	1 340	17 673	39 885	340	59 239	34 538	72
2 158	—	—	—	—	—	—	1 159	2 168	—	—	89 201	—	—	73
3 284	4	—	23 020	333	51	23 546	4 095	4 536	57	1 051	13 520	23 259	272	74
—	—	—	350 379	—	—	—	1 988 829	—	—	—	1 151	—	—	75
4 633	37	—	276 684	7 657	11 170	257 777	9 480	34 456	34 699	49 994	15 767	144 397	126 557	76
2 205	—	—	350 379	—	—	—	1 990 127	32 708	—	3 329	90 759	—	—	77
116 526	23 829	442	4 047 690	463 935	71 033	3 512 723	710 155	35 848	259 882	77 348	304 180	1 387 413	2 223 952	78
3 284	67	—	381 891	7 546	24 232	350 112	4 095	12 355	206 810	68 749	15 441	307 449	57 241	79
119 810	23 896	442	4 429 581	471 482	95 264	3 862 835	714 250	48 203	466 692	146 096	319 620	1 694 862	2 281 193	80
2 205	—	—	—	350 379	—	—	1 990 127	32 708	—	3 329	415 051	—	—	81

Lfd. Nr.	Verwaltungszweig	Ausgaben								Zuweisungen an		Brutto- ausgaben
		Persön- liche Aus- gaben	Unterh. v. unbew. Ver- mögen	Zinsen, Tilgung	Gewäh- rung von Darlehen	Zuführ- an Rückl., Grund- erwerb	Neu- Auf- Um- bauten	Neuan- schaffg. v. bewegl. Vermögen	Übrige Aus- gaben ¹⁾	Land (Bund)	Gemein- den (Gv.)	
		1	2	3	4	5	6	7	8	9	10	11
1	Dienstst. f. allgem. Kriegsfolgen .	886	16	5	48	15	7	3	138	—	—	1 110
2	Sonst. Angelegenh. d. allg. Verw.	44 167	1 841	278	62	1 083	7 456	2 549	14 350	—	56	72 450
3	Nicht aufgeteilt .	174 199	2 789	680	146	2 091	13 205	5 318	71 797	51	4 849	275 127
4	Allgemeine Verwaltung .	219 253	4 647	963	256	3 790	20 668	7 870	86 286	58	4 905	348 696
5	Polizei .	21 473	63	1	—	7	28	310	2 273	1 411	6	25 575
6	Öffentliche Ordnung .	29 567	156	20	1	117	268	269	4 081	—	39	34 518
7	Nicht aufgeteilt .	6 903	—	—	—	6	26	30	1 139	0	13	8 117
8	Öffentl. Sicherheit u. Ordnung .	57 943	219	20	1	130	321	609	7 498	1 411	57	68 210
9	Schulverwaltung .	2 574	21	2	—	82	6	30	458	8	1	3 182
10	Volks- u. Hilfsschulen .	27 546	12 690	10 302	244	23 526	212 982	20 142	108 314	96 033	2 807	514 584
11	Mittelschulen .	4 078	687	580	20	1 318	7 411	1 428	3 905	18 094	139	37 640
12	Höhere Schulen .	55 170	2 022	458	73	1 850	11 341	2 043	9 291	16 382	1 095	99 727
13	Berufsschulen .	11 489	667	446	44	2 005	10 823	1 668	14 340	3 178	4 895	49 556
14	Fach- u. Berufsfachschulen .	4 060	296	62	—	107	752	325	1 173	1 090	192	8 057
15	Sonstiges Schulwesen .	177	21	10	—	13	52	36	469	4	27	810
16	Nicht aufgeteilt .	1 084	—	51	9	104	1 182	144	968	888	483	4 912
17	Schulen .	106 177	16 384	11 912	390	29 065	244 548	25 816	138 918	135 678	9 640	718 468
18	Wissenschaftspflege .	6	0	0	7	0	—	10	108	—	—	132
19	Theater u. Konzerte .	604	99	102	88	193	1 823	246	3 273	1	8	6 437
20	Sonstige Kulturpflege .	2 762	477	16	258	90	792	1 113	3 967	—	6	9 487
21	Nicht aufgeteilt .	1 014	418	57	270	744	5 304	1 646	13 607	8	97	23 165
22	Kultur .	4 385	994	175	624	1 034	7 920	3 016	20 954	9	111	39 222
23	Fürsorgeverwaltung .	12 399	89	4	7	0	5	101	1 342	—	2	13 940
24	Allgemeine Fürsorge .	—	—	0	13	5	—	11	76 397	40	36 277	112 743
25	Kriegsfolgenhilfe .	14	—	2	30	4	—	1	71 176	131	6 956	77 314
26	Einricht. d. allgem. Fürsorge .	2 120	587	103	110	377	2 066	302	5 582	0	30	11 275
27	Einricht. d. Kriegsfolgenhilfe .	173	773	10	—	13	2 155	14	665	43	35	3 880
28	Förd. d. freien Wohlfahrtspflege .	5	—	0	—	1	—	—	1 107	—	2	1 114
29	Jugendhilfe einschl. Einrichtg. .	4 081	415	42	185	169	1 969	213	5 590	7	212	12 882
30	Sozialhilfe-/Ausgleichsamt .	2 078	10	0	—	—	—	51	283	—	—	2 422
31	Nicht aufgeteilt .	17 427	1 093	192	246	871	10 040	555	13 557	39	959	44 931
32	Fürsorge u. Jugendhilfe .	38 296	2 966	354	591	1 440	16 235	1 249	175 698	260	43 472	280 561
33	Gesundheitsdienst .	1 389	34	1	—	3	19	28	1 036	12	23	2 545
34	Krankenhäuser usw. .	38 017	2 766	2 922	1 202	7 053	21 872	5 407	52 878	—	267	132 563
35	Anst. f. Nerven- u. Geistesranke	—	—	—	—	—	—	—	—	—	—	—
36	Sonst. Einricht. d. Gesundheitsw.	1 471	28	7	30	41	220	288	1 092	1	31	3 210
37	Leibesüb., Jugendpf. u. Einricht.	579	1 018	150	139	1 034	4 170	382	2 726	—	1	10 490
38	Nicht aufgeteilt .	11 207	1 017	288	302	2 440	10 451	903	17 485	147	750	44 988
39	Gesundheits- u. Jugendpflege .	52 963	4 862	3 368	1 763	10 570	36 732	7 097	75 217	160	1 072	193 865
40	Bauverwaltung usw. .	22 675	170	206	—	582	306	482	5 271	17	4	20 714
41	Wohnraumbewirtschaftung u. Wohnungsaufsicht .	6 868	45	1	10	58	5	35	785	—	—	7 807
42	Wohnungsbau u. Wohnsiedlung .	1 936	312	6 948	43 873	25 524	110 401	146	7 264	14	233	196 652
43	Straßen, Brücken u. sonst. Tiefbau	57 690	42 735	6 706	556	17 739	216 518	2 941	51 061	658	1 653	398 344
44	Wasserläufe u. Wasserbau .	1 268	1 550	366	0	314	5 740	101	1 443	381	12	11 181
45	Trümmerbeseitigung u. -verwertg.	189	5	55	—	—	4 014	1	108	—	—	4 372
46	Bauhöfe .	3 651	293	4	—	104	539	515	2 915	—	—	8 021
47	Nicht aufgeteilt .	21 604	377	287	126	632	8 557	675	9 577	134	162	42 190
48	Bau- u. Wohnungswesen .	115 939	45 488	14 663	44 571	44 954	346 078	4 896	78 425	1 204	2 063	698 281
49	Beleuchtung u. Reinigung des Gemeindegebiets	—	—	—	—	—	—	—	—	—	—	—
50	Straßenbeleuchtung .	295	1 000	24	9	7	1 767	190	7 740	—	0	11 041
51	Stadtentwässerung, Bedürfnis- anstalten .	6 308	1 812	2 182	396	3 467	37 644	473	3 573	63	150	56 069
52	Müllbeseitigung u. -verwertung .	6 060	123	129	54	795	34	1 715	4 109	—	4	13 032
53	Straßenreinigung usw. .	8 284	172	25	22	347	303	1 113	4 490	0	9	14 765
54	Nicht aufgeteilt .	7 862	2 029	1 731	136	3 511	35 154	1 891	11 210	4	59	64 188
55	Feuerlöschwesen .	1 018	1 172	358	4	1 311	6 821	7 607	7 972	26	432	27 623
56	Lebensmittelversorg. u. Marktw.	6 020	1 327	333	31	1 102	4 713	518	5 168	1	8	19 221
57	Bestattungswesen .	9 239	2 160	188	20	1 797	4 586	281	2 967	1	11	21 249
58	Park- u. Gartenanlagen .	7 322	1 109	64	—	179	1 047	209	1 117	1	—	11 048
59	Sonst. öffentl. Einrichtungen .	20 069	3 144	587	144	1 760	14 214	804	5 180	0	33	45 936
60	Nicht aufgeteilte öff. Einricht.	4 284	—	1 360	115	3 600	55 114	12 405	31 765	306	947	109 896
61	Förd. d. Land- u. Forstwirtschaft	3 231	770	36	58	143	1 274	384	8 186	32	261	14 375
62	Sonst. Förd. v. Wirtsch. u. Verk.	1 083	221	987	1 565	579	3 356	117	4 855	31	59	12 853
63	Ernährungs- u. Wirtschaftsamt .	49	—	—	—	—	—	—	78	—	—	127
64	Nicht aufgeteilte Wirtschaftsförd. Öffentliche Einrichtungen, Wirtschaftsförderung .	6 662	—	372	663	1 130	8 085	4 323	46 873	14	293	68 416
65	Wirtschaftliche Unternehmen Den Kämmererw. zugerechnet Allgem. Deckungsmittel usw. *) .	88 695	15 650	8 375	3 217	19 728	174 113	32 032	145 284	479	2 266	489 840
66	Finanz- u. Steuerverwaltung .	—	—	1 482	24 532	9 575	91 338	1 322	3 705	17	72	132 043
67	Nicht aufteilbarer Schuldendienst Rücklagen f. d. Gesamthaushalt Allgem. Deckungsmittel usw. *) .	96 489	278	1 827	7	290	93	2 540	19 181	613	394	121 712
68	Allgemeines Kapitalvermögen Den Kämmererw. zugerechnet Allgem. Deckungsmittel usw. *) .	—	—	8	239	40 237	—	—	—	—	—	3 811
69	Allgemeines Grundvermögen Den Kämmererw. zugerechnet Allgem. Deckungsmittel usw. *) .	—	—	162	4 364	10 734	—	—	34	—	50	15 344
70	Sondervermögen Den Kämmererw. zugerechnet Steuern, allg. Finanzzuw./Umlag. Allgem. Deckungsmittel usw. *) .	—	—	441	—	—	—	—	288	1	616	—
71	Finanzen und Steuern Den Kämmererw. zugerechnet Allgem. Deckungsmittel usw. *) .	—	—	772	60 114	17 839	—	469	1 000	112	150	80 894
72	Den Kämmererw. zugerechnet Allgem. Deckungsmittel usw. *) .	6 752	17 118	12 214	—	—	—	—	55 368	—	—	—
73	Den Kämmererw. zugerechnet Allgem. Deckungsmittel usw. *) .	210	119	160	191	338	137	7	2 682	3 098	3	6 945
74	Steuern, allg. Finanzzuw./Umlag. Allgem. Deckungsmittel usw. *) .	—	—	—	—	—	—	—	45 739	11 840	577 785	—
75	Finanzen und Steuern Den Kämmererw. zugerechnet Allgem. Deckungsmittel usw. *) .	96 698	398	6 162	5 339	71 667	18 069	3 016	29 936	3 823	596	228 705
76	Den Kämmererw. zugerechnet Allgem. Deckungsmittel usw. *) .	6 752	17 118	12 663	239	40 237	—	—	101 395	11 840	578 401	—
77	Kämmererw. zusammen Den Kämmererw. zuger. Ausg. u. Einn. f. d. Erwerbsvermögen .	780 139	91 489	45 232	51 425	111 131	846 709	85 126	747 501	139 874	63 980	2 962 606
78	Gesamtsumme der Ausgaben und Einnahmen Kämmererw. (78 u. 79) .	210	119	2 242	29 859	80 761	109 314	1 798	7 421	3 227	275	235 226
79	Allgem. Deckungsmittel usw. *) .	780 348	91 608	47 474	81 284	191 892	956 023	86 924	754 922	143 101	64 255	3 197 831
80	(66 u. 77) .	6 752	17 118	12 663	239	40 237	—	—	455 532	11 840	578 401	—

*) Nachrichtlich: In die Berechnung der allgemeinen Deckungsmittel einbezogene Finanzvorfälle und sonstige Rechnungsposten des Gesamtabchlusses. — 1) Einschl.

ordentlichen Rechnung nach Verwaltungszweigen und Ausgabe-/Einnahmearten;
ordentlichen Rechnung

Bundesgebiet

3. Kreisangehörige Gemeinden und Ämter

24 025 Gebietskörperschaften

DM —

Erstat- tungen	Zuwei- sungen		Darlehen	Be- reinig- te Aus- gaben	Zuwei- sungen		Darlehen	Eigen- ausgaben	Spezielle Deckungsmittel						Zuschuß- bedarf der ordentl. Rechnung	Lfd. Nr.
	von Gemeinden (Gv.)				vom Land (Bund)				Ge- bühren, Entgelte, Strafen	Zinsen, Rückfl. v. Dar- lehen	Schulden- aufn. aus Kredit- markt.	Entn. aus Rückl., Vermög.- Erlöse	Übrige Ein- nahmen	Zu- sammen		
12	13	14	15	16	17	18	19	20	21	22	23	24	25	26	27	28
—	77	—	1 042	226	—	816	6	11	53	—	118	137	628	1		
125	419	—	71 907	2 436	57	69 414	2 008	70	1 219	899	3 247	7 443	03 717	2		
97	3 883	181	270 066	3 058	239	267 669	10 232	74	1 705	2 160	13 050	27 220	240 794	3		
221	4 379	181	343 915	5 720	296	337 899	12 245	155	2 976	3 059	16 415	34 850	305 139	4		
2	11	—	25 562	8 279	—	17 283	228	0	—	8	144	380	16 903	5		
1	81	3	34 434	114	36	34 284	4 064	7	32	20	526	4 649	29 648	6		
—	8	—	8 109	12	—	8 097	1 823	0	—	—	212	2 036	6 060	7		
3	99	3	68 105	8 405	36	59 664	6 116	7	32	28	883	7 065	52 611	8		
—	—	—	3 182	12	—	3 170	14	2	—	—	58	74	3 096	9		
109	13 144	2 535	498 797	81 452	7 982	409 803	1 071	1 013	39 137	25 440	21 444	88 105	323 508	10		
3	1 883	197	35 557	7 434	868	27 255	9 339	31	2 515	1 016	402	13 302	15 216	11		
21	7 304	23	92 380	17 723	570	74 087	10 701	21	2 717	626	1 134	21 261	52 560	12		
28	5 175	60	44 293	5 133	335	38 825	402	60	2 645	1 283	1 824	6 275	31 651	13		
26	359	—	7 672	937	35	6 700	2 359	0	403	30	371	3 102	3 809	14		
—	2	—	807	182	—	625	359	0	—	—	102	461	280	15		
—	438	—	4 474	1 280	10	3 184	814	4	22	306	194	1 340	1 786	16		
187	28 305	2 814	687 162	114 153	9 799	563 210	31 179	1 131	47 439	28 701	25 529	133 979	431 907	17		
—	—	—	132	—	—	132	—	3	—	—	—	3	129	18		
1	36	—	6 401	149	—	6 252	1 223	6	520	56	277	2 082	3 425	19		
—	113	—	9 373	515	—	8 858	796	34	47	90	481	1 448	7 565	20		
0	279	14	22 872	392	21	22 458	923	120	288	1 216	1 582	4 128	18 099	21		
1	428	14	38 778	1 056	21	37 701	2 942	163	854	1 362	2 340	7 661	29 218	22		
24	79	—	13 846	24	—	13 821	6	9	—	—	167	183	13 639	23		
25	42 229	—	70 490	2 140	—	68 350	12	12	—	10	18 216	18 249	50 101	24		
42	7 115	—	70 158	44 818	—	25 339	3	30	—	0	17 190	17 223	8 116	25		
1 062	165	25	10 023	313	405	9 306	4 773	14	570	241	1 469	7 007	2 327	26		
91	38	—	3 752	2 881	—	871	81	—	—	7	397	434	417	27		
—	—	—	1 114	3	—	1 110	2	2	—	0	45	50	1 061	28		
201	256	—	12 425	1 359	182	10 885	1 046	14	230	294	1 450	3 033	8 171	29		
—	280	—	2 142	169	—	1 973	0	—	—	6	6	1 967	30			
61	703	55	44 102	5 932	643	37 527	3 798	67	900	674	3 302	8 742	28 701	31		
1 505	50 925	80	228 051	57 639	1 229	169 183	9 721	149	1 701	1 235	42 242	55 037	114 559	32		
0	99	—	2 445	25	—	2 420	787	2	—	—	241	1 029	1 382	33		
385	2 131	496	129 551	4 061	1 044	124 446	77 260	229	6 360	4 623	7 760	96 231	32 299	34		
—	—	—	—	—	—	—	—	—	—	—	—	—	—	35		
10	39	—	3 161	28	15	3 118	1 348	2	131	38	94	1 612	1 541	36		
30	135	—	10 335	1 049	14	9 271	212	41	521	449	504	1 723	7 306	37		
5	1 300	15	43 668	2 016	204	41 448	13 642	128	1 328	2 003	3 822	20 923	20 509	38		
430	3 703	512	189 161	7 180	1 277	180 703	93 248	402	8 340	7 112	12 421	121 523	63 127	39		
354	27	—	29 392	545	795	27 992	2 460	5	—	51	735	3 251	24 550	40		
—	14	—	7 793	1	—	7 792	155	3	—	15	112	286	7 507	41		
95	695	1 761	194 100	6 215	26 789	161 097	3 283	9 817	44 334	18 824	10 624	36 882	77 789	42		
350	7 121	707	390 167	43 825	13 294	393 047	15 453	802	23 304	14 033	23 466	77 119	261 982	43		
23	237	—	10 920	1 432	602	8 887	121	10	1 123	250	709	2 213	6 734	44		
3	—	—	4 369	3 262	23	1 084	29	2	353	112	313	814	498	45		
1 229	—	—	6 792	33	8	6 751	501	0	—	150	2 286	2 938	3 929	46		
450	321	33	41 387	4 434	879	36 074	1 546	37	835	464	2 924	5 806	30 354	47		
2 505	8 415	2 501	684 860	59 747	42 390	582 724	23 548	10 736	69 955	33 898	41 170	179 308	413 424	48		
—	—	—	—	—	—	—	—	—	—	—	—	—	—	—		
—	3	—	11 038	117	—	10 921	4	0	97	9	115	225	10 786	49		
136	515	75	55 342	3 808	5 660	45 874	14 379	59	10 655	2 027	3 941	31 063	19 297	50		
22	31	10	12 969	25	—	12 944	9 632	62	101	234	566	10 594	2 376	51		
2 872	12	—	11 882	109	—	11 773	2 894	10	22	121	357	3 905	7 958	52		
778	409	104	62 898	5 816	4 429	53 154	10 622	148	5 770	2 307	2 532	21 429	31 266	53		
11	1 867	51	25 693	2 653	78	22 902	2 841	34	1 483	880	1 881	7 118	15 974	54		
17	2	227	18 975	1 082	279	17 614	12 501	25	1 143	459	2 307	16 436	1 102	55		
11	47	81	21 110	498	113	20 499	7 566	48	263	960	820	9 656	11 063	56		
96	2	—	10 949	156	1	10 793	150	15	101	58	470	794	10 113	57		
47	155	84	45 651	1 448	138	44 065	7 791	158	1 300	1 623	16 903	27 775	17 330	58		
—	1 885	407	107 004	7 533	2 599	97 472	11 666	173	6 589	5 625	32 310	64 608	59			
50	134	—	14 191	199	179	13 813	2 756	16	293	132	2 562	5 759	7 978	60		
—	27	31	12 795	409	513	11 873	1 317	240	1 763	1 736	1 210	6 287	7 988	61		
—	15	—	112	3	—	109	0	—	—	—	19	10	90	62		
—	467	9	67 940	1 750	955	65 235	14 073	165	1 059	2 063	15 852	33 211	32 008	63		
4 038	5 573	1 079	479 150	25 106	14 943	439 102	98 190	1 154	36 638	18 235	58 343	206 560	239 998	64		
—	1 441	925	129 677	19 458	16 230	93 988	—	230	44 827	20 898	8 855	74 810	19 550	65		
—	—	—	—	—	—	—	—	—	—	—	560 638	—	—	66		
75	1 570	—	120 067	743	—	119 325	7 751	6 700	1	216	3 844	18 511	100 830	67		
—	—	—	3 811	0	50	3 761	—	813	19	91	152	1 074	2 692	68		
—	—	—	—	—	—	—	—	2 493	—	7 197	—	—	—	69		
—	—	14	15 330	—	1	15 329	—	3 340	1 372	2 078	63	6 853	8 490	70		
17	618	—	—	7	—	—	4	7 765	—	—	405	—	—	71		
—	130	178	80 585	2 217	2 299	76 069	—	1 072	6 366	27 036	300	34 775	41 132	72		
195	—	—	—	—	—	—	1 232	1 210	—	—	109 299	—	—	73		
10	9	—	6 926	16	—	6 910	1 004	479	34	147	5 602	7 266	—	74		
—	83 065	—	—	291 842	—	—	1 907 618	—	—	—	110	—	—	75		
85	1 709	192	226 720	2 977	2 350	221 393	8 756	12 404	7 793	29 567	9 962	68 480	152 827	76		
212	83 683	—	291 849	—	—	—	1 908 854	11 468	—	7 197	109 814	—	—	77		
8 966	103 396	7 184	2 843 060	279 748	70 040	2 493 272	284 941	21 409	161 954	93 926	203 338	765 567	1 753 505	78		
10	1 580	1 118	232 518	21 692	18 531	192 295	1 004	5 121	52 600	50 158	14 821	123 704	68 856	79		
8 975	104 976	8 301	3 075 578	301 440	88 571	2 685 567	285 945	26 531	214 554	144 0						

Bundesgebiet

noch: A. Ausgaben und spezielle Deckungsmittel der ordentlichen und außer

4. Kreisangehörige Gemeinden mit 10000 und mehr Einwohnern

Zuschußbedarf der

6 440 530 Einwohner

— 1000

Lfd. Nr.	Verwaltungszweig	Ausgaben								Zuweisungen an		Bruttoausgaben
		Persönliche Ausgaben	Unterh. v. unbew. Vermögen	Zinsen. Tilgung	Gewährung von Darlehen	Zuführung an Rückl. Grund-erwerb	Neu- auf- Um- bauten	Neuan- schaffg. v. bewegl. Vermögen	Übrige Aus- gaben	Land (Bund)	Gemein- den (Gv.)	
		1	2	3	4	5	6	7	8	9	10	11
1	Dienstst. f. allgem. Kriegsfolgen .	886	16	5	48	15	7	3	138	—	—	1 119
2	Sonst. Angelegen. d. allg. Verw.	44 167	1 841	278	62	1 633	7 456	2 549	14 350	7	56	72 450
4	Allgemeine Verwaltung	45 053	1 857	283	110	1 698	7 463	2 552	14 489	7	56	73 569
5	Polizei	12 422	49	0	—	4	18	208	1 364	1 303	6	15 374
6	Öffentliche Ordnung	13 788	93	19	1	114	179	164	1 022	—	2	16 282
8	Öffentl. Sicherheit u. Ordnung .	26 209	143	19	1	118	197	372	3 286	1 303	8	31 656
9	Schulverwaltung	1 756	16	2	—	82	0	14	292	—	1	2 164
10	Volks- u. Hilfsschulen	9 693	6 489	2 415	3	6 344	55 383	6 290	17 208	29 681	135	133 623
11	Mittelschulen	1 761	303	317	12	551	2 828	648	1 758	9 806	28	18 014
12	Höhere Schulen	43 250	1 514	302	69	356	7 951	1 595	6 501	11 235	576	73 360
13	Berufsschulen	9 198	523	236	—	1 723	7 811	1 156	7 106	1 826	880	30 465
14	Fach- u. Berufsfachschulen . . .	3 718	210	51	—	104	504	284	831	911	38	6 751
15	Sonstiges Schulwesen	59	9	0	—	10	51	18	187	4	7	345
17	Schulen	69 443	9 055	3 323	84	9 170	74 527	10 005	33 933	53 463	1 718	264 723
18	Wissenschaftspflege	6	0	0	7	0	—	10	108	—	—	132
19	Theater u. Konzerte	438	80	101	81	186	1 735	182	2 413	—	6	5 221
20	Sonstige Kulturpflege	2 762	477	16	258	96	702	1 113	3 967	—	6	9 487
22	Kultur	3 205	557	118	346	282	2 527	1 305	6 488	—	12	14 840
23	Fürsorgeverwaltung	12 399	89	4	7	0	5	101	1 342	—	2	13 949
24	Allgemeine Fürsorge	—	—	—	1	0	—	11	44 759	0	10 440	55 212
25	Kriegsfolgenhilfe	—	—	2	18	4	—	1	34 939	117	771	35 851
26	Einricht. d. allgem. Fürsorge . .	2 120	587	103	110	377	2 066	302	5 532	0	30	11 275
27	Einricht. d. Kriegsfolgenhilfe . .	173	773	10	—	13	2 155	14	665	43	35	3 880
28	Förd. d. freien Wohlfahrtspflege .	5	—	0	—	1	—	—	1 107	—	2	1 114
29	Jugendhilfe einschl. Einrichtg. .	4 081	415	42	185	169	1 969	213	5 690	7	212	12 882
30	Soforthilfe-/Ausgleichsamt . . .	2 078	10	0	—	—	—	51	283	—	—	2 422
32	Fürsorge u. Jugendhilfe	20 855	1 873	161	321	564	6 195	693	94 265	166	11 490	136 586
33	Gesundheitsdienst	1 389	34	1	—	3	19	28	1 036	12	23	2 545
34	Krankenhäuser usw.	28 437	1 822	1 453	880	6 109	11 902	2 822	35 793	—	98	89 817
35	Anst. f. Nerven- u. Geistesranke .	—	—	—	—	—	—	—	—	—	—	—
36	Sonst. Einricht. d. Gesundheitsw.	1 471	28	7	30	41	220	238	1 092	1	31	3 210
37	Leibesüb., Jugendpfli. u. Einricht.	879	1 018	150	139	1 034	4 170	382	2 720	—	1	10 499
39	Gesundheits- u. Jugendpflege . .	32 176	2 902	1 611	1 049	7 187	16 312	3 520	40 647	13	154	105 571
40	Bauverwaltung usw.	22 675	170	206	—	582	306	482	5 271	17	4	29 714
41	Wohnraumbewirtschaftung u. . .	—	—	—	—	—	—	—	—	—	—	—
42	Wohnungsaufsicht	6 868	45	1	10	58	5	35	785	—	—	7 807
43	Wohnungsbau u. Wohnsiedlung .	1 016	125	2 817	23 054	10 117	42 335	9	1 842	—	39	81 353
44	Straßen, Brücken u. sonst. Tiefbau	21 987	21 124	2 179	125	5 958	54 907	1 237	5 388	70	10	112 985
45	Wasserläufe u. Wasserbau . . .	706	824	155	2	86	2 650	94	727	93	3	5 340
46	Trümmerbeseitigung u. -verwertg.	189	5	55	—	0	4 014	1	108	—	—	4 372
48	Bauhöfe	3 651	203	4	—	104	539	515	2 915	—	—	8 021
48	Bau- u. Wohnungswesen	57 491	22 587	5 417	23 191	16 905	104 756	2 372	17 036	181	56	249 591
49	Beleuchtung u. Reinigung des . .	—	—	—	—	—	—	—	—	—	—	—
50	Gemeindegebiets	295	1 009	24	9	7	1 767	190	7 740	—	0	11 041
51	Straßenbeleuchtung	—	—	—	—	—	—	—	—	—	—	—
52	Stadtentwässerung, Bedürfnis- . .	6 308	1 812	2 182	396	3 467	37 044	473	3 573	63	150	56 069
53	anstalten	0 069	123	129	54	795	34	1 715	4 109	—	4	13 032
54	Müllbeseitigung u. -verwertung .	8 284	172	25	22	347	303	1 113	4 490	0	9	14 765
55	Straßenreinigung usw.	1 353	435	159	—	534	2 415	2 247	3 178	2	71	10 392
56	Feuerlöschwesen	4 395	966	268	31	483	3 204	385	3 360	—	6	13 190
57	Lebensmittelversorg. u. Markt- . .	5 996	1 111	113	18	742	2 074	117	1 458	1	4	11 634
58	Bestattungswesen	7 322	1 109	64	—	179	1 047	209	1 117	—	—	11 048
59	Sonst. öffentl. Einrichtungen . .	12 587	1 136	215	141	734	7 026	225	2 768	0	20	25 451
60	Förd. d. Land- u. Forstwirtschaft	939	235	10	22	62	228	103	1 952	10	57	3 619
61	Sonst. Förd. v. Wirtsch. u. Verk.	535	85	147	1 026	283	1 812	46	1 853	30	8	5 626
62	Ernährungs- u. Wirtschaftsamt . .	31	—	—	—	—	—	—	71	—	—	102
64	Öffentliche Einrichtungen, . . .	—	—	—	—	—	—	—	—	—	—	—
64	Wirtschaftsförderung	54 115	8 193	3 335	1 719	7 633	58 045	6 824	35 668	107	330	175 968
65	Wirtschaftliche Unternehmen . .	—	—	—	—	—	—	—	—	—	—	—
66	Den Kämmererverw. zugerechnet .	—	—	—	18 330	2 642	8 688	103	1 113	—	—	30 876
66	Allgem. Deckungsmittel usw.*) . .	—	—	—	—	—	—	—	44 829	—	—	—
67	Finanz- u. Steuerverwaltung . . .	32 157	171	356	0	162	20	1 249	3 958	0	0	38 075
68	Nicht auffittbarer Schuldendienst	—	—	1 226	—	54	—	—	7	—	—	1 287
69	Rücklagen f. d. Gesamthaushalt .	—	—	—	—	—	—	—	—	—	—	—
69	Allgem. Deckungsmittel usw.*) . .	—	—	—	144	12 032	—	—	—	—	—	—
70	Allgemeines Kapitalvermögen . .	—	—	—	—	—	—	—	—	—	—	—
71	Den Kämmererverw. zugerechnet .	—	—	70	2 389	2 366	—	—	5	—	20	4 851
71	Allgem. Deckungsmittel usw.*) . .	—	—	122	—	—	—	—	140	1	504	—
72	Allgemeines Grundvermögen . . .	—	—	—	—	—	—	—	—	—	—	—
73	Den Kämmererverw. zugerechnet .	—	—	195	541	27 710	5 041	117	697	1	—	34 301
73	Allgem. Deckungsmittel usw.*) . .	4 522	8 360	4 317	—	—	—	—	14 082	—	—	—
74	Sondervermögen	—	—	—	—	—	—	—	—	—	—	—
74	Den Kämmererverw. zugerechnet .	100	76	131	164	164	23	1	617	2 553	2	3 830
75	Steuern, allg. Finanzzuw./Umlag.	—	—	—	—	—	—	—	18 868	4 364	153 279	—
75	Allgem. Deckungsmittel usw.*) . .	—	—	—	—	—	—	—	—	—	—	—
76	Finanzen und Steuern	—	—	—	—	—	—	—	—	—	—	—
76	Den Kämmererverw. zugerechnet .	32 258	247	1 978	3 094	30 456	5 083	1 367	5 284	2 555	22	82 345
77	Allgem. Deckungsmittel usw.*) . .	4 522	8 360	4 439	144	12 032	—	—	33 090	4 365	153 783	—
78	Den Kämmererverw. zugerechnet .	—	—	—	—	—	—	—	—	—	—	—
78	Kämmererverw. zusammen	340 306	47 339	15 850	26 822	43 774	270 042	28 892	249 777	55 242	13 824	1 091 866
79	Den Kämmererverw. zuger. Ausg.	—	—	—	—	—	—	—	—	—	—	—
79	u. Einn. f. d. Erwerbsvermögen . .	100	76	396	21 424	32 883	13 751	221	2 431	2 555	22	73 858
80	Gesamtsumme der Ausgaben und . .	—	—	—	—	—	—	—	—	—	—	—
80	Einnahmen	—	—	—	—	—	—	—	—	—	—	—
81	Kämmererverw. (78 u. 79)	340 406	47 414	16 245	48 245	76 657	283 793	29 113	252 209	57 797	13 846	1 165 725
81	Allgem. Deckungsmittel usw.*) . .	—	—	—	—	—	—	—	—	—	—	—
81	(66 u. 77)	4 522	8 360	4 439	144	12 032	—	—	77 919	4 365	153 783	—

*) Nachrichtlich: In die Berechnung der allgemeinen Deckungsmittel einbezogene Finanzvorfälle und sonstige Rechnungsposten des Gesamtabschlusses.

ordentlichen Rechnung nach Verwaltungszweigen und Ausgabe-/Einnahmearten;
ordentlichen Rechnung

Bundesgebiet

4. Kreisangehörige Gemeinden mit 10000 und mehr Einwohnern

335 Gebietskörperschaften

DM —

Erstat- tungen	Zuwei- sungen	Darlehen	Be- reinig- te Aus- gaben	Zuwei- sungen	Darlehen	Eigen- ausgaben	Spezielle Deckungsmittel						Zuschuß- bedarf der ordentl. Rechnung	Lfd. Nr.
							Ge- bühren, Entgelte, Strafen	Zinsen, Rückfl. v. Dar- lehen	Schulden- aufn. aus Kredit- markt.	Entn. aus Rückl., Vermög- erlöse	Übrige Ein- nahmen	Zu- sammen		
12	13	14	15	16	17	18	19	20	21	22	23	24	25	
—	77	—	1 042	226	—	816	6	11	53	—	118	187	628	1
125	419	—	71 907	2 436	—	69 414	2 008	70	1 219	899	3 247	7 443	63 717	2
125	496	—	72 949	2 662	57	70 230	2 013	82	1 271	899	3 365	7 630	64 345	4
0	6	—	15 367	4 704	—	10 663	85	0	—	3	87	175	10 488	5
1	18	—	18 264	105	36	16 123	2 173	6	32	20	206	2 498	13 638	6
1	24	—	31 631	4 809	36	26 786	2 259	7	32	23	352	2 673	24 126	8
—	—	—	2 164	0	—	2 164	12	—	—	—	57	68	2 096	9
68	2 496	490	130 570	23 272	2 116	105 182	366	194	9 896	6 604	2 730	19 700	86 537	10
3	505	—	17 417	3 719	177	13 521	4 191	6	1 463	610	152	6 422	8 602	11
11	4 702	—	08 647	11 885	338	56 424	12 310	6	1 782	291	737	15 126	40 573	12
28	2 575	60	27 802	3 712	17	24 072	322	52	2 266	1 104	868	4 611	18 540	13
19	245	—	6 487	732	5	5 751	2 113	0	287	30	242	2 671	3 264	14
—	—	—	345	155	—	190	32	0	—	—	85	116	191	15
129	10 612	550	253 432	43 476	2 652	207 305	19 345	259	15 694	8 638	4 870	48 806	159 863	17
—	—	—	132	—	—	132	—	3	—	—	—	3	129	18
1	16	—	5 204	125	—	5 079	842	3	520	56	170	1 590	2 743	19
—	113	—	9 373	515	—	8 858	706	34	47	90	481	1 448	7 565	20
1	130	—	14 709	640	—	14 070	1 638	40	567	145	652	3 042	10 437	22
24	70	—	13 846	24	—	13 821	6	9	—	—	167	183	13 639	23
19	20 418	—	34 775	1 486	—	33 289	7	1	—	—	10 284	10 291	22 998	24
29	3 182	—	32 640	21 053	—	11 587	1	19	—	0	9 218	9 230	2 348	25
1 062	165	25	10 023	313	405	9 306	4 773	14	570	241	1 469	7 067	2 327	26
91	38	—	3 752	2 881	—	871	81	—	—	7	397	484	417	27
—	—	—	1 114	3	—	1 110	2	2	—	0	45	50	1 061	28
201	256	—	12 425	1 359	182	10 885	1 046	14	230	294	1 450	3 033	8 171	29
—	280	—	2 142	160	—	1 973	0	—	—	—	6	6	1 067	30
1 425	24 418	25	110 717	27 288	586	82 843	5 916	59	800	542	23 035	30 352	52 928	32
0	90	—	2 445	25	—	2 420	787	2	—	—	241	1 029	1 382	33
357	1 328	464	87 168	1 701	999	84 468	53 320	164	3 397	3 361	4 971	65 212	25 064	34
—	—	—	—	—	—	—	—	—	—	—	—	—	—	35
10	30	—	3 161	28	15	3 118	1 348	2	131	38	94	1 612	1 541	36
30	135	—	10 335	1 049	14	9 271	212	41	521	449	504	1 728	7 396	37
398	1 601	464	103 109	2 803	1 028	99 278	55 666	209	4 050	3 847	5 809	69 581	35 383	39
—	—	—	—	—	—	—	—	—	—	—	—	—	—	—
354	27	—	29 332	545	795	27 992	2 460	5	—	51	735	3 251	24 550	40
—	14	—	7 793	1	—	7 792	155	3	—	15	112	286	7 507	41
37	90	467	80 750	2 107	12 456	66 187	1 045	4 094	21 717	7 403	5 005	39 263	30 242	42
232	771	—	111 983	12 038	3 685	98 259	8 243	282	10 227	3 933	4 925	27 609	73 219	43
1	225	—	5 114	645	239	4 230	43	2	596	60	285	988	3 421	44
3	—	—	4 369	3 262	23	1 084	20	2	358	112	313	814	498	45
1 229	—	—	6 792	33	8	6 751	501	0	—	150	2 286	2 938	3 929	46
1 853	1 136	467	246 133	18 632	17 207	210 294	12 476	4 388	32 899	11 724	13 662	75 149	143 367	48
—	—	—	—	—	—	—	—	—	—	—	—	—	—	—
—	3	—	11 038	117	—	10 921	4	0	97	9	115	225	10 786	49
136	515	75	55 342	3 808	5 600	45 874	14 379	59	10 655	2 027	3 941	31 063	19 297	50
22	31	10	12 969	25	—	12 944	9 632	62	101	234	566	10 594	2 376	51
2 872	12	—	11 882	109	—	11 773	2 894	10	22	121	857	3 905	7 958	52
9	302	44	10 036	822	4	9 211	1 249	18	722	316	723	3 028	6 482	54
17	—	—	13 174	789	79	12 305	8 571	22	1 073	320	1 752	11 738	661	55
6	2	81	11 545	263	102	11 179	4 189	13	110	396	515	5 223	6 183	56
96	2	—	10 949	156	1	10 793	150	15	101	58	470	794	10 113	57
14	71	—	25 366	989	—	24 377	3 636	15	932	753	11 564	16 002	8 376	58
43	24	—	3 552	62	28	3 462	529	2	55	63	489	1 138	2 312	60
—	12	—	5 613	341	382	4 891	294	83	1 198	500	642	2 778	4 590	61
—	9	—	93	2	—	91	—	—	—	—	118	18	74	62
3 214	984	210	171 560	7 483	6 256	157 821	45 527	300	15 067	4 857	21 652	87 404	79 209	64
—	125	30	30 721	2 112	4 675	23 935	—	48	17 489	3 154	1 048	21 739	2 419	65
—	—	—	—	—	—	—	—	—	—	—	78 454	—	—	66
52	1	—	38 022	514	—	37 509	1 771	2 941	1	79	617	5 410	32 115	67
—	—	—	1 287	—	—	1 287	—	371	—	33	41	445	843	68
—	—	—	—	—	—	—	—	1 120	—	1 805	—	—	—	69
—	—	10	4 841	—	—	4 841	—	1 817	1 248	175	59	3 298	1 613	70
17	—	—	—	3	—	—	2	4 910	—	—	56	—	—	71
—	23	37	34 241	756	1 071	32 414	—	559	2 313	14 914	126	17 912	13 998	72
174	—	—	—	—	—	—	307	382	—	—	30 774	—	—	73
4	—	—	3 826	—	—	3 826	107	357	34	64	3 203	3 765	98	74
—	428	—	77 955	—	—	694 439	—	—	—	—	92	—	—	75
56	24	47	82 217	1 270	1 071	79 877	1 879	6 044	3 596	15 266	4 045	30 830	48 667	76
191	428	—	77 959	—	—	694 749	6 411	—	—	1 805	30 922	—	—	77
7 200	39 401	1 715	1 043 550	108 306	27 822	907 422	146 612	8 655	70 380	30 789	74 055	330 491	602 616	78
4	148	77	73 629	2 868	5 745	65 016	107	2 780	21 084	18 307	4 436	46 714	18 128	79
7 204	39 549	1 793	1 117 179	111 174	33 567	972 438	146 719	11 435	91 464	49 096	78 491	377 205	620 745	80
191	428	—	—	77 959	—	—	694 749	6 411	—	1 805	109 376	—	—	81

Lfd. Nr.	Verwaltungszweig	Ausgaben								Zuweisungen an		Brutto- ausgaben
		Persön- liche Aus- gaben	Unterh. v. unbew. Ver- mögen	Zinsen, Tilgung	Gewäh- rung von Darlehen	Zuführ- g. an Rückl., Grund- erwerb	Neu- auf- bau- en	Neuan- schaffg. v. bewegl. Vermögen	Übrige Aus- gaben	Land (Bund)	Gemein- den (Gv.)	
		1	2	3	4	5	6	7	8	9	10	11
4	Allgemeine Verwaltung	57 038	2 111	218	29	1 029	4 837	2 029	20 192	15	486	87 985
5	Polizei	9 048	13	0	—	3	9	101	914	108	—	10 198
6	Öffentliche Ordnung	9 457	30	—	—	1	78	49	1 005	—	9	10 629
8	Öffentl. Sicherheit u. Ordnung ..	18 505	43	0	—	4	88	150	1 919	108	9	20 827
9	Schulverwaltung	297	2	—	—	—	5	12	74	8	0	308
10	Volks- u. Hilfsschulen	8 139	6 207	3 409	42	8 259	62 464	5 629	22 845	25 767	498	143 260
11	Mittelschulen	2 255	350	283	8	743	4 580	755	2 041	7 767	93	18 853
12	Höhere Schulen	10 685	488	156	3	1 469	3 384	397	2 625	5 148	425	24 780
13	Berufsschulen	1 808	137	201	—	187	2 466	382	3 743	726	1 129	10 777
14	Fach- u. Berufsfachschulen	340	80	11	—	3	248	42	271	179	102	1 275
15	Sonstiges Schulwesen	118	11	10	—	3	1	18	233	—	20	464
17	Schulen	23 643	7 275	4 050	53	10 663	73 147	7 234	31 881	39 595	2 267	199 808
19	Theater u. Konzerte	166	19	1	8	8	88	65	824	1	1	1 180
21	Nicht aufgeteilt	504	416	12	95	307	728	567	3 672	1	20	6 322
22	Kultur	670	435	13	103	315	817	632	4 496	2	21	7 502
24	Allgemeine Fürsorge	—	—	0	11	5	—	—	11 948	—	9 850	21 814
25	Kriegsfolgenhilfe	—	—	—	10	0	—	—	11 494	11	1 600	13 114
31	Nicht aufgeteilt	7 523	991	113	234	497	4 844	343	7 271	13	467	22 293
32	Fürsorge u. Jugendhilfe	7 523	991	113	235	501	4 844	343	30 713	24	11 916	57 222
34	Krankenhäuser usw.	8 777	875	1 440	387	939	9 186	2 588	15 970	—	166	40 327
38	Nicht aufgeteilt	3 551	1 007	92	130	1 594	5 058	275	4 390	49	89	16 234
39	Gesundheits- u. Jugendpflege ..	12 328	1 882	1 532	517	2 532	14 244	2 863	20 360	49	255	56 561
42	Wohnungsbau u. Wohnsiedlung ..	312	178	2 355	12 968	8 410	34 247	53	2 145	1	110	60 790
43	Straßen, Brücken u. sonst. Tiefbau	21 015	21 432	1 800	76	5 404	54 501	890	3 700	356	156	109 330
44	Wasserläufe u. Wasserbau	562	726	212	4	227	3 090	7	709	288	9	5 832
47	Nicht aufgeteilt	13 350	334	79	85	378	1 833	562	4 959	10	44	21 043
48	Bau- u. Wohnungswesen	35 248	22 670	4 446	13 133	14 428	93 671	1 512	11 513	655	319	197 595
53	Beleuchtung u. Reinigung des Gemeindegebiets	7 760	2 620	1 728	136	3 505	35 154	1 891	11 162	4	59	64 029
54	Nicht aufgeteilt	392	663	187	4	713	4 124	4 030	3 824	24	326	14 287
55	Feuerlöschwesen	1 618	350	65	—	610	1 407	123	1 791	1	2	5 976
56	Lebensmittelversorg. u. Marktw. .	3 163	1 029	67	2	1 055	2 510	164	1 455	0	7	9 451
58	Bestattungswesen	5 761	2 005	372	3	1 025	6 585	579	2 392	0	12	18 736
60	Sonst. öffentl. Einrichtungen ..	2 219	535	26	36	69	1 016	267	5 591	22	203	9 933
61	Förd. d. Land- u. Forstwirtschaft	543	137	838	539	295	1 744	70	2 966	1	51	7 183
62	Sonst. Förd. v. Wirtsch. u. Verk.	12	—	—	—	—	—	—	5	—	—	17
64	Ernährungs- u. Wirtschaftsamt ..	—	—	—	—	—	—	—	—	—	—	—
64	Öffentliche Einrichtungen, Wirtschaftsförderung	21 468	7 357	3 283	721	7 271	52 540	7 124	29 186	52	659	129 662
65	Wirtschaftliche Unternehmen	—	—	331	5 481	1 491	22 360	382	599	15	5	30 671
66	Den Kämmererverw. zugerechnet Allgem. Deckungsmittel usw.*) ..	—	—	—	—	—	—	—	104 901	—	—	—
67	Finanz- u. Steuerverwaltung	25 346	55	559	—	57	27	737	3 812	1	44	30 637
68	Nicht aufteilbarer Schuldendienst Rücklagen f. d. Gesamthaushalt	—	—	1 289	—	61	—	—	9	—	—	1 359
69	Allgem. Deckungsmittel usw.*) ..	—	—	1	47	12 120	—	—	—	—	—	—
70	Allgemeines Kapitalvermögen	—	—	72	1 166	2 615	—	—	2	—	30	3 884
71	Den Kämmererverw. zugerechnet Allgem. Deckungsmittel usw.*) ..	—	—	217	—	—	—	—	37	—	60	—
72	Allgemeines Grundvermögen	—	—	164	138	10 418	5 110	191	107	5	13	25 147
73	Den Kämmererverw. zugerechnet Allgem. Deckungsmittel usw.*) ..	1 866	8 458	4 318	—	—	—	—	12 217	—	—	—
74	Sondervermögen	—	—	—	—	—	—	—	—	—	—	—
74	Den Kämmererverw. zugerechnet Steuern, allg. Finanzzuw./Umlag.	12	43	21	3	75	37	1	691	79	—	961
75	Allgem. Deckungsmittel usw.*) ..	—	—	—	—	—	—	—	14 558	4 396	165 197	—
76	Finanzen und Steuern	—	—	—	—	—	—	—	—	—	—	—
76	Den Kämmererverw. zugerechnet	25 358	98	2 106	1 306	22 225	5 174	928	4 621	85	87	61 988
77	Allgem. Deckungsmittel usw.*) ..	1 866	8 458	4 537	47	12 120	—	—	26 312	4 396	165 257	—
78	Kämmererverw. zusammen	201 768	42 819	15 503	14 811	36 861	244 213	22 624	154 079	40 501	15 978	789 156
79	Den Kämmererverw. zuger. Ausg. u. Einn. f. d. Erwerbsvermögen ..	12	43	594	6 787	23 599	27 507	574	1 399	99	48	60 663
80	Gesamtsumme der Ausgaben und Einnahmen	201 780	42 862	16 097	21 598	60 460	271 720	23 197	155 479	40 600	16 026	849 819
81	Kämmererverw. (78 u. 79)	201 780	42 862	16 097	21 598	60 460	271 720	23 197	155 479	40 600	16 026	849 819
81	Allgem. Deckungsmittel usw.*) .. (66 u. 77)	1 866	8 458	4 537	47	12 120	—	—	131 712	4 396	165 257	—

*) Nachrichtlich: In die Berechnung der allgemeinen Deckungsmittel einbezogene Finanzvorfälle und sonstige Rechnungsposten des Gesamtabchlusses.

ordentlichen Rechnung nach Verwaltungszweigen und Ausgabe-/Einnahmearten;
ordentlichen Rechnung

5. Kreisangehörige Gemeinden mit 3000 bis unter 10000 Einwohnern

Bundesgebiet

1 529 Gebietskörperschaften

DM —

Erstat- tungen	Zuwei- sungen	Darlehen	Be- reini- gte Aus- gaben	Zuwei- sungen	Darlehen	Eigen- ausgaben	Spezielle Deckungsmittel						Zuschuß- bedarf der ordentl. Rechnung	Lfd. Nr.
	von Gemeinden (Gv.)			vom Land (Bund)			Ge- bühren, Entgelte, Strafen	Zinsen, Rückfl. v. Dar- lehen	Schulden- aufn. aus Kredit- markt.	Entn. aus Rückl., Vermög.- Erlöse	Übrige Ein- nahmen	Zu- sammen		
12	13	14	15	16	17	18	19	20	21	22	23	24	25	
64	798	60	87 062	1 732	103	85 228	3 492	14	602	689	4 801	9 598	76 034	4
2	4	—	10 192	3 574	—	6 617	143	—	—	4	57	205	6 413	5
0	49	3	10 577	8	—	10 569	1 086	0	—	—	130	1 216	9 353	6
2	53	3	20 769	3 582	—	17 187	1 229	0	—	4	187	1 421	15 766	8
—	—	—	308	11	—	387	2	2	—	—	1	5	381	9
41	3 458	569	139 192	23 826	2 920	112 446	492	498	14 379	7 208	4 595	27 171	87 504	10
0	1 218	197	17 439	3 573	691	13 175	4 829	24	1 052	403	242	6 540	6 326	11
10	2 375	23	22 373	5 729	233	16 411	4 020	15	935	335	372	5 677	11 193	12
—	1 481	—	9 297	1 226	302	7 769	131	7	345	68	733	1 333	6 440	13
7	108	—	1 161	205	30	925	246	0	116	0	125	486	526	14
—	2	—	462	27	—	435	328	0	—	—	17	345	90	15
58	8 642	788	190 321	34 598	4 176	151 547	10 046	545	16 826	8 015	6 135	41 567	112 460	17
—	11	—	1 168	24	—	1 145	360	3	—	1	107	470	675	19
0	97	6	6 218	210	—	6 008	578	43	80	126	497	1 324	4 670	21
0	109	6	7 387	234	—	7 153	937	46	80	127	603	1 793	5 345	22
6	5 636	—	16 172	276	—	15 896	1	10	—	10	2 863	2 884	13 012	24
13	1 050	—	12 051	7 331	—	4 721	—	10	—	—	2 513	2 524	2 197	25
34	412	—	21 847	3 364	462	18 022	2 902	27	402	175	1 755	5 261	12 611	31
53	7 098	—	50 071	10 971	462	38 638	2 902	47	402	185	7 132	10 669	27 820	32
12	617	33	39 666	2 148	45	37 472	22 223	61	2 772	1 246	2 556	28 858	7 036	34
5	442	5	15 782	1 053	76	14 653	3 279	31	506	706	886	5 408	9 082	38
16	1 059	38	55 448	3 201	121	52 125	25 502	92	3 278	1 953	3 442	34 266	16 118	39
57	202	401	60 130	2 209	8 681	49 239	1 785	3 160	13 011	5 455	3 158	26 569	23 327	42
118	1 318	211	107 683	10 495	3 375	93 813	4 414	250	5 105	3 278	5 499	18 547	70 108	43
23	11	—	5 798	786	363	4 649	77	8	527	189	423	1 224	3 356	44
447	77	—	21 119	1 780	231	19 108	748	28	90	53	1 617	2 537	16 767	47
646	1 607	612	194 730	15 271	12 650	166 809	7 024	3 446	18 733	8 976	10 697	48 876	119 558	48
778	383	104	62 764	5 316	4 429	53 020	10 577	148	5 770	2 307	2 581	21 383	31 178	53
2	548	7	13 731	1 424	72	12 235	1 579	15	741	512	1 088	3 014	8 174	54
0	1	227	5 747	293	200	5 254	3 921	3	70	140	555	4 689	396	55
5	37	—	9 410	214	11	9 185	3 316	34	152	563	299	4 365	4 812	56
33	75	84	18 544	459	138	17 947	4 125	143	367	870	3 652	9 157	8 928	58
6	65	—	9 911	122	139	9 651	1 870	14	237	49	1 848	4 019	5 578	60
—	14	31	7 137	68	131	6 939	1 020	157	565	1 176	558	3 476	3 367	61
—	6	—	11	1	—	10	0	—	—	—	1	1	9	62
824	1 130	453	127 255	7 895	5 118	114 242	26 408	514	7 903	5 616	10 563	51 004	62 443	64
—	144	93	30 434	5 209	3 654	21 570	—	96	11 495	3 368	2 195	17 154	4 213	65
—	—	—	—	—	—	—	—	—	—	—	146 314	—	—	66
23	172	—	30 442	55	—	30 387	1 568	1 428	—	23	991	4 010	26 377	67
—	—	—	1 359	0	50	1 309	—	232	19	3	21	276	1 033	68
—	—	—	—	—	—	—	—	602	—	1 697	—	—	—	69
—	—	—	—	—	—	—	—	—	—	—	—	—	—	70
—	418	4	3 880	—	1	3 879	—	874	103	495	5	1 477	2 344	71
—	—	—	—	—	—	—	0	1 740	—	—	163	—	—	72
20	30	21	25 096	739	931	23 425	—	377	2 366	6 760	70	9 573	13 952	73
5	—	—	955	—	—	955	163	88	—	36	522	809	146	74
—	371	—	—	73 644	—	—	559 382	—	—	—	13	—	—	75
28	202	25	61 732	795	983	59 955	1 731	3 000	2 488	7 317	1 609	16 144	43 857	76
20	789	—	—	73 644	—	—	559 684	2 768	—	1 697	31 302	—	—	77
1 686	20 668	1 960	764 843	77 540	22 679	664 624	79 109	6 365	47 843	25 599	44 573	203 480	462 958	78
5	174	118	60 365	5 948	4 587	49 830	163	1 435	13 964	10 660	2 791	29 013	20 655	79
1 691	20 842	2 077	825 209	83 489	27 266	714 454	79 272	7 800	61 807	36 250	47 364	232 492	483 613	80
20	789	—	—	73 644	—	—	559 684	2 768	—	1 697	177 616	—	—	81

Lfd. Nr.	Verwaltungszweig	Ausgaben							Zuweisungen an		Brutto- ausgaben
		Persön- liche Aus- gaben	Zinsen, Tilgung	Gewäh- rung von Darlehen	Zuführg. an Rückl., Grund- erwerb	Neu- auf-, Um- bauten	Neuan- schaffg. v. bewegl. Vermögen	Übrige Aus- gaben ¹⁾	Land (Bund)	Gemein- den (Gv.)	
		1	2	3	4	5	6	7	8	9	
4	Allgemeine Verwaltung	90 646	339	64	780	7 036	2 406	43 854	36	3 669	148 830
8	Öffentl. Sicherheit u. Ordnung ..	6 903	—	—	6	26	30	1 139	0	13	8 117
10	Volks- u. Hilfsschulen	9 698	4 468	198	8 923	95 133	8 216	68 225	40 544	2 150	237 555
13	Berufsschulen	162	9	44	82	512	123	3 067	626	2 865	7 491
16	Nicht aufgeteilt	1 084	51	9	104	1 182	144	968	888	483	4 012
17	Schulen	10 944	4 527	251	9 109	96 827	8 483	72 260	42 038	5 498	249 958
22	Kultur	476	45	172	437	4 575	1 063	9 844	7	74	16 693
24	Allgemeine Fürsorge	—	—	—	—	—	—	4 377	9	13 130	17 516
25	Kriegsfolgenhilfe	14	0	2	—	—	—	3 568	0	3 518	7 103
31	Nicht aufgeteilt	1 906	79	13	374	5 177	164	4 413	25	448	12 599
32	Fürsorge u. Jugendhilfe	1 920	79	15	374	5 177	164	12 358	34	17 096	37 218
39	Gesundheits- u. Jugendpflege...	7 207	192	172	824	5 376	562	12 540	98	642	27 612
42	Wohnungsbau u. Wohnsiedlung ..	216	1 686	7 387	6 880	32 978	83	3 155	13	70	52 467
43	Straßen, Brücken u. sonst. Tiefbau	13 992	2 804	342	6 373	106 745	810	41 910	232	1 457	174 666
47	Nicht aufgeteilt	633	202	38	250	6 719	50	3 611	124	72	11 699
48	Bau- u. Wohnungswesen	14 841	4 693	7 767	13 503	146 442	944	48 676	369	1 598	238 833
59	Nicht aufgeteilte öff. Einrichtg. ..	4 284	1 360	115	3 600	55 114	12 405	31 785	306	947	109 896
63	Nicht aufgeteilte Wirtschaftsförd.	6 062	372	663	1 130	8 085	4 323	46 873	14	293	68 416
64	Öffentliche Einrichtungen, Wirtschaftsförderung	10 946	1 732	778	4 731	63 199	16 729	78 638	319	1 240	178 312
65	Wirtschaftliche Unternehmen	—	—	—	—	—	—	—	—	—	—
66	Den Kämmererverw. zugerechnet Allgemeine Deckungsmittel usw. *)	—	1 145	722	5 441	60 138	836	1 977 202 945	2	67	70 329
67	Finanz- und Steuerverwaltung ..	20 090	791	5	51	35	236	9 248	610	188	31 262
68	Nicht aufteilbarer Schuldendienst	—	1 024	5	77	—	—	22	—	—	1 128
69	Rücklagen f. den Gesamthaushalt Allgemeine Deckungsmittel usw. *)	—	7	49	15 724	—	—	—	—	—	—
70	Allgemeines Kapitalvermögen	—	—	—	—	—	—	—	—	—	—
71	Den Kämmererverw. zugerechnet Allgemeine Deckungsmittel usw. *)	—	19 96	743	5 709	—	—	27 112	—	43	6 499
72	Allgemeines Grundvermögen	—	80	79	12 685	7 314	160	196	105	127	20 744
73	Den Kämmererverw. zugerechnet Allgemeine Deckungsmittel usw. *)	286	3 518	—	—	—	—	28 803	—	—	—
74	Sondervermögen	—	—	—	—	—	—	—	—	—	—
74	Den Kämmererverw. zugerechnet	97	8	25	98	71	6	1 373	4	1	1 683
75	Steuern und steuerähnliche Ein- nahmen, allgemeine Finanzzu- weisungen, allgem. Umlagen Allgemeine Deckungsmittel usw. *)	—	—	—	—	—	—	12 313	1 748	259 299	—
76	Finanzen und Steuern	20 196	1 921	858	18 619	7 420	401	10 866	718	316	61 316
77	Den Kämmererverw. zugerechnet Allgemeine Deckungsmittel usw. *)	286	3 621	49	15 724	—	—	41 227	1 748	259 342	—
78	Ausgaben und Einnahmen der Kämmererverwaltungen zu- sammen	163 981	13 423	9 229	29 892	328 692	30 617	288 579	43 530	30 019	937 962
79	Den Kämmererverwaltungen zuge- rechnete Ausgaben und Einnah- men für das Erwerbsvermögen ..	97	1 251	1 569	23 933	67 523	1 002	3 573	111	195	99 254
80	Gesamtsumme der Ausgaben und Einnahmen	—	—	—	—	—	—	—	—	—	—
81	Kämmererverw. (78 u. 79)	164 078	14 674	10 798	53 825	396 215	31 619	292 152	43 641	30 214	1 037 216
81	Allgemeine Deckungsmittel usw. *) (66 u. 77)	286	3 621	49	15 724	—	—	244 172	1 748	259 342	—

*) Nachrichtlich: In die Berechnung der allgemeinen Deckungsmittel einbezogene Finanzvorfälle und sonstige Rechnungsposten des Gesamtabchlusses. — ¹⁾ Einschl.

ordentlichen Rechnung nach Verwaltungszweigen und Ausgabe-/Einnahmearten;
ordentlichen Rechnung

Bundesgebiet
6. Kreisangehörige Gemeinden mit weniger als 3000 Einwohnern
22 161 Gebietskörperschaften

DM —

Zuweisungen	Darlehen	Be-reinigte Aus-gaben	Zuweisungen	Darlehen	Eigen-ausgaben	Spezielle Deckungsmittel						Zuschuß-bedarf der ordentl. Rechnung	Lfd. Nr.
						Ge-bühren, Entgelte, Strafen	Zinsen, Rückfl. v. Dar-lehen	Schulden-aufn. aus Kredit-marktn.	Entn. aus Rückl., Vermög.-Erlöse	Übrige Ein-nahmen	Zu-sammen		
von Gemeinden (Gv.)			vom Land (Bund)										
11	12	13	14	15	16	17	18	19	20	21	22	23	
1 554	57	147 220	725	136	146 359	5 367	46	946	1 335	6 865	14 559	131 741	4
8	—	8 109	12	—	8 097	1 823	0	—	—	212	2 036	6 060	8
7 101	1 476	228 978	34 323	2 046	191 710	214	321	14 862	11 623	14 110	41 135	149 450	10
742	—	6 749	152	16	6 580	10	2	35	111	154	311	6 321	13
438	—	4 474	1 280	10	3 184	814	4	22	306	194	1 340	1 786	16
8 280	1 476	240 201	35 755	2 972	201 475	1 038	326	14 919	12 045	14 457	42 785	157 557	17
162	8	16 522	176	21	16 325	337	77	208	1 090	1 074	2 785	13 324	22
2 609	—	14 906	31	—	14 875	4	1	—	—	1 060	1 066	13 809	24
387	—	6 716	2 522	—	4 194	2	1	—	—	724	727	3 468	25
224	55	12 321	2 207	181	9 932	607	40	493	499	1 281	2 925	7 146	31
3 220	55	33 943	4 760	181	29 002	613	42	498	499	3 066	4 717	24 422	32
766	10	26 835	934	128	25 774	10 002	96	822	1 280	2 887	15 086	10 833	39
272	807	51 329	1 871	5 326	44 132	443	2 405	9 448	5 770	2 319	20 385	23 436	42
4 833	496	169 338	21 174	6 149	142 014	2 792	330	7 940	6 822	12 872	30 755	111 868	43
196	33	11 470	2 527	648	8 296	528	9	745	410	1 246	2 938	5 277	47
5 300	1 395	232 137	25 572	12 123	194 442	3 763	2 744	18 133	13 002	16 437	54 078	140 580	48
1 885	407	107 604	7 533	2 599	97 472	11 666	173	6 589	5 625	8 259	32 310	64 668	59
467	9	67 940	1 750	955	65 235	14 073	165	1 059	2 063	15 852	33 211	32 008	63
2 352	416	175 544	9 283	3 554	162 708	25 739	338	7 648	7 687	24 110	65 522	96 676	64
1 172	803	68 354	12 135	7 801	48 417	—	86	15 739	14 361	5 533	35 738	12 911	65
—	—	—	—	—	—	—	—	—	—	334 456	—	—	66
137	—	31 126	64	—	31 062	2 531	1 271	—	70	1 959	5 831	25 231	67
—	—	1 128	—	—	1 128	—	207	—	55	90	352	776	68
—	—	—	—	—	—	—	736	—	3 579	—	—	—	69
—	—	6 499	—	—	6 499	—	634	22	1 407	—	2 063	4 438	70
179	—	—	3	—	—	1	1 034	—	—	170	—	—	71
75	76	20 593	600	276	19 057	—	135	1 565	5 262	104	7 066	12 842	72
—	—	—	—	—	—	622	397	—	—	46 727	—	—	73
9	—	1 674	16	—	1 657	734	35	—	46	1 404	2 219	— 552	74
664	—	—	138 754	—	—	653 794	—	—	—	—	—	—	75
221	76	61 020	740	276	60 004	3 265	2 282	1 587	6 840	3 558	17 532	42 735	76
842	—	—	138 758	—	—	654 416	2 167	—	3 579	46 897	—	—	77
21 779	3 417	912 765	77 280	19 114	816 371	51 213	5 148	43 173	37 062	71 157	207 753	607 201	78
1 256	879	97 119	12 811	8 078	76 231	734	890	17 326	21 076	7 061	47 087	29 639	79
23 036	4 296	1 009 885	90 091	27 192	892 602	51 947	6 038	60 499	58 138	78 218	254 840	636 840	80
842	—	—	138 758	—	—	654 416	2 167	—	3 579	381 354	—	—	81

Ausgaben für Unterhaltung und Instandsetzung von unbeweglichem Vermögen.

Bundesgebiet

7. Ämter

5 225 289 Einwohner

noch: A. Ausgaben und spezielle Deckungsmittel der ordentlichen und außer
Zuschußbedarf der

— 1000

Lfd. Nr.	Verwaltungszweig	Ausgaben								Zuweisungen an		Brutto- ausgaben
		Persön- liche Aus- gaben	Unterh. v. unbew. Ver- mögen	Zinsen, Tilgung	Gewäh- rung von Darlehen	Zuführ- an Rückl., Grund- erwerb	Neu- Auf-, Um- bauten	Neuan- schaffg. v. bewegl. Vermögen	Übrige Aus- gaben	Land (Bund)	Gemein- den (Gv.)	
		1	2	3	4	5	6	7	8	9	10	11
4	Allgemeine Verwaltung	26 516	679	122	53	282	1 333	883	7 751	—	693	38 312
5	Polizei	3	—	—	—	—	—	—	—	—	—	3
6	Öffentliche Ordnung	6 322	33	1	—	2	11	57	1 154	—	28	7 607
8	Öffentl. Sicherheit u. Ordnung ..	6 325	33	1	—	2	11	57	1 154	—	28	7 610
9	Schulverwaltung	521	3	—	—	—	1	4	92	—	—	620
10	Volks- u. Hilfsschulen	16	13	10	1	—	2	6	36	42	20	146
11	Mittelschulen	62	8	0	1	25	5	25	106	521	19	772
12	Höhere Schulen	1 226	20	1	—	25	6	51	165	—	94	1 587
13	Berufsschulen	321	3	0	—	13	34	7	423	—	21	824
14	Fach- u. Berufsfachschulen	1	6	—	—	—	—	—	21	—	2	31
15	Sonstiges Schulwesen	—	—	—	—	—	—	—	—	—	—	—
17	Schulen	2 147	53	11	1	62	47	94	844	563	157	3 979
19	Theater u. Konzerte	—	—	—	—	—	—	—	36	—	—	36
21	Nicht aufgeteilt	34	2	—	3	0	2	17	90	—	3	151
22	Kultur	34	2	—	3	0	2	17	126	—	3	187
24	Allgemeine Fürsorge	—	—	—	—	—	—	—	15 313	31	2 858	18 202
25	Kriegsfolgenhilfe	—	—	—	—	—	—	—	21 176	3	66	21 246
31	Nicht aufgeteilt	7 998	102	0	—	—	19	49	1 874	1	44	10 088
32	Fürsorge u. Jugendhilfe	7 998	102	0	—	—	19	49	38 363	36	2 969	49 536
34	Krankenhäuser usw.	803	69	29	25	5	784	87	1 115	—	3	2 919
38	Nicht aufgeteilt	449	9	5	—	22	18	66	555	—	19	1 142
39	Gesundheits- u. Jugendpflege ..	1 252	78	34	25	27	801	153	1 670	—	22	4 061
42	Wohnungsbau u. Wohnsiedlung .	392	9	90	464	109	841	1	122	—	15	2 042
43	Straßen, Brücken u. sonst. Tiefbau	694	179	12	13	5	304	4	68	—	30	1 363
44	Wasserläufe u. Wasserbau	1	0	—	—	—	—	—	8	—	—	9
47	Nicht aufgeteilt	7 671	43	5	3	4	6	63	1 007	—	46	8 848
48	Bau- u. Wohnungswesen	8 758	232	107	479	118	1 210	68	1 200	—	90	12 262
53	Beleuchtung u. Reinigung des Gemeindegebiets	102	0	3	—	6	0	0	48	—	—	159
54	Nicht aufgeteilt	173	75	13	—	64	282	1 330	973	—	34	2 044
55	Feuerlöschwesen	6	2	—	—	8	12	10	17	—	—	55
56	Lebensmittelversorg. u. Marktw..	81	19	8	—	—	2	0	53	—	—	165
58	Bestattungswesen	1 721	3	—	—	1	3	—	20	—	1	1 750
60	Sonst. öffentl. Einrichtungen	72	1	—	—	13	29	14	642	—	—	773
61	Förd. d. Land- u. Forstwirtschaft	5	—	2	—	1	—	0	37	—	—	44
62	Sonst. Förd. v. Wirtsch. u. Verk.	6	—	—	—	—	—	—	2	—	—	7
64	Ernährungs- u. Wirtschaftsamt..	—	—	—	—	—	—	—	—	—	—	—
64	Öffentliche Einrichtungen, Wirtschaftsförderung	2 167	100	26	—	93	329	1 355	1 793	—	37	5 898
65	Wirtschaftliche Unternehmen	—	—	—	—	—	152	—	16	—	—	168
66	Den Kämmererverw. zugerechnet Allgem. Deckungsmittel usw. *) ..	—	—	—	—	—	—	—	1 462	—	—	—
67	Finanz- u. Steuerverwaltung	18 887	52	120	2	21	11	319	2 163	3	160	21 738
68	Nicht aufteilbarer Schuldendienst	—	—	36	—	—	—	—	0	—	—	37
69	Rücklagen f. d. Gesamthaushalt Allgem. Deckungsmittel usw. *) ..	—	—	0	—	361	—	—	—	—	—	—
70	Allgemeines Kapitalvermögen	—	—	—	66	44	—	—	—	—	—	110
71	Den Kämmererverw. zugerechnet Allgem. Deckungsmittel usw. *) ..	—	—	5	—	—	—	—	0	—	9	—
72	Allgemeines Grundvermögen	—	—	—	—	—	—	—	—	—	—	—
72	Den Kämmererverw. zugerechnet	—	—	14	—	301	375	1	—	—	10	701
73	Allgem. Deckungsmittel usw. *) ..	78	301	61	—	—	—	—	266	—	—	—
74	Sondervermögen	—	—	—	—	—	—	—	—	—	—	—
74	Den Kämmererverw. zugerechnet	—	0	1	—	1	6	—	1	462	—	471
75	Steuern, allg. Finanzzuw./Umlag. Allgem. Deckungsmittel usw. *) ..	—	—	—	—	—	—	—	—	1 332	10	—
76	Finanzen und Steuern	—	—	—	—	—	—	—	—	—	—	—
76	Den Kämmererverw. zugerechnet	18 887	53	156	82	367	392	320	2 165	465	171	23 056
77	Allgem. Deckungsmittel usw. *) ..	78	301	66	—	361	—	—	266	1 332	19	—
78	Kämmererverw. zusammen	74 084	1 331	457	564	605	3 763	2 993	55 065	601	4 159	143 621
79	Den Kämmererverw. zuger. Ausg. u. Einn. f. d. Erwerbsvermögen .	—	0	1	80	346	533	1	17	462	10	1 450
80	Gesamtsumme der Ausgaben und Einnahmen	—	—	—	—	—	—	—	—	—	—	—
81	Kämmererverw. (78 u. 79)	74 084	1 331	458	643	951	4 295	2 995	55 082	1 063	4 169	145 071
81	Allgem. Deckungsmittel usw. *) .. (66 u. 77)	78	301	66	—	361	—	—	1 728	1 332	19	—

*) Nachrichtlich: In die Berechnung der allgemeinen Deckungsmittel einbezogene Finanzvorfälle und sonstige Rechnungsposten des Gesamtabchlusses.

ordentlichen Rechnung nach Verwaltungszweigen und Ausgabe-/Einnahmearten;
ordentlichen Rechnung

Bundesgebiet

7. Ämter

652 Gebietskörperschaften

DM —

Erstat- tungen	Zuwei- sungen	Darlehen	Be- reini- gte Aus- gaben	Zuwei- sungen	Darlehen	Eigen- ausgaben	Spezielle Deckungsmittel						Zuschuß- bedarf der ordentl. Rechnung	Lfd. Nr.
	von Gemeinden (Gv.)			vom Land (Bund)			Ge- bühren, Entgelte, Strafen	Zinsen, Rückfl. v. Dar- lehen	Schulden- aufn. aus Kredit- markt.	Entn. aus Rückl., Vermög.- Erlöse	Übrige Ein- nahmen	Zu- sammen		
	13	14		16	17									
12	13	14	15	16	17	18	19	20	21	22	23	24	25	
32	1 532	65	36 684	601	1	36 082	1 373	13	157	136	1 384	3 062	33 018	4
—	—	—	3	—	—	3	—	—	—	—	—	—	3	5
0	14	—	7 593	1	—	7 592	804	0	—	—	131	935	6 656	6
0	14	—	7 596	1	—	7 595	804	0	—	—	131	935	6 660	8
—	—	—	620	—	—	620	—	—	—	—	0	0	619	9
—	89	—	57	31	—	25	—	—	—	—	9	9	16	10
—	71	—	701	142	—	559	319	0	—	3	9	331	228	11
—	227	—	1 360	109	—	1 251	431	0	—	—	26	457	794	12
—	378	—	446	43	—	403	0	0	—	—	19	19	350	13
—	7	—	24	—	—	24	—	—	—	—	4	4	19	14
—	772	—	3 207	325	—	2 883	750	1	—	3	67	821	2 027	15
—	—	—	—	—	—	—	—	—	—	—	—	—	—	16
—	8	—	28	—	—	28	21	—	—	—	—	21	7	19
—	20	—	131	6	—	125	8	0	—	—	11	20	105	21
—	28	—	160	6	—	153	30	0	—	—	11	41	112	22
—	—	—	—	—	—	—	—	—	—	—	—	—	—	—
—	13 565	—	4 636	347	—	4 289	—	—	—	—	4 008	4 008	281	24
—	2 496	—	18 750	13 913	—	4 837	—	—	—	—	4 734	4 734	103	25
27	128	—	9 934	360	—	9 573	289	0	—	—	267	556	9 005	31
27	16 189	—	33 320	14 620	—	18 700	289	0	—	—	9 009	9 298	9 389	32
—	—	—	—	—	—	—	—	—	—	—	—	—	—	—
16	185	—	2 718	212	—	2 506	1 717	4	191	16	233	2 161	199	34
—	91	—	1 051	30	—	1 021	361	1	—	17	50	428	594	38
16	277	—	3 769	242	—	3 527	2 078	5	191	32	283	2 589	792	39
—	—	—	—	—	—	—	—	—	—	—	—	—	—	—
1	122	27	1 892	27	326	1 539	10	158	158	107	142	605	784	42
—	200	—	1 163	118	84	962	4	0	32	—	171	207	738	43
—	1	—	8	—	—	8	0	—	—	—	0	1	7	44
3	48	—	8 798	127	—	8 670	270	0	—	—	61	331	8 340	47
4	371	27	11 860	272	410	11 179	284	158	190	197	374	1 204	9 918	48
—	—	—	—	—	—	—	—	—	—	—	—	—	—	—
—	26	—	133	—	—	133	45	0	—	—	1	46	88	53
—	1 017	—	1 926	407	3	1 516	13	2	20	52	90	177	1 318	54
—	1	—	54	—	—	54	9	—	—	—	0	9	45	55
—	9	—	156	20	—	135	61	—	—	2	5	68	68	56
—	9	—	1 741	—	—	1 741	30	—	—	—	1 686	1 716	25	58
0	45	—	728	16	11	701	357	1	—	20	225	602	88	60
—	—	—	44	1	—	43	3	0	—	—	10	13	31	61
—	—	—	7	—	—	7	—	—	—	—	—	—	7	62
0	1 107	—	4 791	445	15	4 332	517	3	20	73	2 017	2 630	1 670	64
—	—	—	—	—	—	—	—	—	—	—	—	—	—	—
—	—	—	168	3	100	66	—	—	104	15	60	179	7	65
—	—	—	—	—	—	—	—	—	—	—	1 414	—	—	66
0	1 260	—	20 478	110	—	20 367	1 881	1 060	—	43	276	3 260	17 107	67
—	—	—	37	—	—	37	—	2	—	—	—	2	35	68
—	—	—	—	—	—	—	—	35	—	116	—	—	—	69
—	—	—	110	—	—	110	—	15	—	0	—	15	95	70
—	22	—	—	—	—	—	0	31	—	—	15	—	—	71
—	2	44	655	62	21	572	—	2	122	100	1	224	340	72
—	—	—	—	—	—	—	1	5	—	—	672	—	—	73
—	—	—	471	—	—	471	0	0	—	—	473	473	8	74
—	81 602	—	—	1 489	—	—	3	—	—	—	5	—	—	75
0	1 262	44	21 750	172	21	21 557	1 881	1 078	122	144	750	3 975	17 568	76
—	81 624	—	—	1 489	—	—	5	121	—	116	692	—	—	77
80	21 547	91	121 902	16 622	425	104 855	8 007	1 242	558	485	13 552	23 844	80 729	78
—	2	44	1 404	65	121	1 218	0	16	226	115	534	891	434	79
80	21 549	135	123 306	16 687	546	106 073	8 007	1 258	784	600	14 086	24 735	81 163	80
—	81 624	—	—	1 489	—	—	5	121	—	116	2 107	—	—	81

Lfd. Nr.	Verwaltungszweig	Ausgaben								Zuweisungen an		Brutto- ausgaben
		Persön- liche Aus- gaben	Unterh. v. unbew. Ver- mögen	Zinsen, Tilgung	Gewäh- rung von Darlehen	Zuführ- g. an Rückl., Grund- erwerb	Neu- auf-, Um- bauten	Neuan- schaffg. v. bewegl. Vermögen	Übrige Aus- gaben	Land (Bund)	Gemein- den (Gv.)	
		1	2	3	4	5	6	7	8	9	10	11
1	Dienstst. f. allgem. Kriegsfolgen .	6 682	9	—	—	1	9	26	934	1	149	7 811
2	Sonst. Angelegenh. d. allg. Verw.	55 446	1 577	535	55	2 625	13 383	4 373	25 504	66	121	103 745
4	Allgemeine Verwaltung	62 128	1 586	535	55	2 626	13 392	4 399	26 498	66	270	111 556
5	Polizei	16	—	—	—	—	—	—	4	37 765	4	37 789
6	Öffentliche Ordnung	17 318	47	—	—	38	27	164	4 093	202	312	22 868
8	Öffentl. Sicherheit u. Ordnung . .	17 334	47	—	—	38	27	164	4 702	38 027	316	60 656
9	Schulverwaltung	1 758	3	—	3	43	0	19	346	0	2	2 174
10	Volks- u. Hilfsschulen	6	—	192	1 404	4 741	—	2	226	72	11 442	18 086
11	Mittelschulen	162	37	107	—	45	1 442	184	508	601	2 050	5 137
12	Höhere Schulen	2 994	63	74	28	197	1 606	211	1 691	1 786	8 597	17 247
13	Berufsschulen	27 377	471	1 252	180	3 995	23 746	3 256	10 557	7 492	4 723	83 048
14	Fach- u. Berufsfachschulen	3 890	675	933	3	1 011	13 683	1 107	4 225	803	662	26 993
15	Sonstiges Schulwesen	510	15	3	4	7	3	380	744	6	36	1 708
17	Schulen	36 697	1 264	2 561	1 622	10 040	40 479	5 160	18 297	10 761	27 512	154 393
18	Wissenschaftspflege	12	—	—	10	—	—	—	97	8	22	149
19	Theater u. Konzerte	157	—	—	0	12	—	4	475	—	68	717
20	Sonstige Kulturpflege	560	68	6	23	21	38	200	2 672	58	427	4 073
22	Kultur	730	68	6	33	33	38	204	3 244	65	518	4 939
23	Fürsorgeverwaltung	27 645	62	2	3	10	3	286	3 702	17	128	31 857
24	Allgemeine Fürsorge	—	—	1	138	1	—	—	114 105	13 314	39 419	166 978
25	Kriegsfolgenhilfe	—	—	53	601	200	—	—	212 565	5 920	7 698	227 097
26	Einricht. d. allgem. Fürsorge	4 842	769	444	70	916	4 696	1 343	13 080	18	76	26 256
27	Einricht. d. Kriegsfolgenhilfe	2 457	4 766	84	0	284	4 777	248	9 135	91	97	21 939
28	Förd. d. freien Wohlfahrtspflege . . .	—	—	—	6	0	—	—	1 175	2	19	1 201
29	Jugendhilfe einschl. Einrichtg. . . .	11 847	296	69	55	245	1 095	457	14 971	428	1 481	30 944
30	Soforthilfe-/Ausgleichsamt	21 505	55	1	33	87	104	1 536	5 591	—	482	29 395
32	Fürsorge u. Jugendhilfe	68 297	5 949	655	965	1 743	10 676	3 871	374 324	19 789	49 400	535 668
33	Gesundheitsdienst	13 502	112	24	39	115	206	513	6 652	1 262	527	22 951
34	Krankenhäuser usw.	49 675	3 466	5 350	1 370	7 684	26 910	7 240	72 842	36	2 998	177 572
35	Anst. f. Nerven- u. Geisteskranke . .	—	—	—	—	—	—	—	1	—	—	1
36	Sonst. Einricht. d. Gesundheitssw. . .	3 050	45	24	33	236	80	544	3 001	4	305	7 321
37	Leibesüb., Jugendpfli. u. Einricht. .	1 295	159	65	32	225	1 700	220	5 671	—	452	9 819
39	Gesundheits- u. Jugendpflege	67 522	3 780	5 463	1 474	8 260	28 896	8 517	88 167	1 302	4 282	217 663
40	Bauverwaltung usw.	27 680	101	1	22	27	49	406	4 938	102	71	33 456
41	Wohnraumbewirtschaftung u.	—	—	—	—	—	—	—	—	—	—	—
42	Wohnungsaufsicht	7 965	10	—	—	5	5	37	1 533	—	13	9 568
43	Wohnungsbau u. Wohnsiedlung . . .	1 714	57	1 624	15 235	3 554	5 115	11	3 057	60	490	30 919
44	Straßen, Brücken u. sonst. Tiefbau . .	30 159	42 823	2 837	377	2 930	81 595	1 329	5 382	1 854	8 396	183 088
45	Wasserläufe u. Wasserbau	781	265	52	6	88	3 485	6	574	11	443	5 711
46	Trümmerbeseitigung u. -verwertg. . .	—	—	7	—	2	201	4	1	—	1	217
48	Bauhöfe	97	1	6	—	4	47	69	120	—	—	346
48	Bau- u. Wohnungswesen	74 396	43 258	4 528	15 640	6 617	90 498	1 863	15 665	2 087	9 414	263 965
49	Beleuchtung u. Reinigung des Gemeindegebiets	—	—	—	—	—	—	—	—	—	—	—
50	Straßenbeleuchtung	—	—	—	—	—	—	—	—	—	2	2
51	Stadtentwässerung, Bedürfnis- anstalten	—	—	1	20	20	—	—	2	—	307	350
52	Müllbeseitigung u. -verwertung . . .	—	—	—	—	—	—	—	—	—	—	—
54	Straßenreinigung usw.	386	39	37	50	176	147	332	1 575	—	59	2 800
55	Feuerlöschwesen	1 293	10	36	25	168	198	654	1 618	—	2 263	6 265
56	Lebensmittelversorg. u. Marktw. . . .	40	11	11	—	23	—	1	37	—	1	131
57	Bestattungswesen	5	3	—	—	—	—	—	62	—	28	99
58	Park- u. Gartenanlagen	14	1	1	22	—	10	1	6	—	—	55
60	Sonst. öffentl. Einrichtungen	20 162	28	51	114	4	162	2	655	—	391	21 569
61	Förd. d. Land- u. Forstwirtschaft . .	6 225	87	62	300	240	342	181	5 470	98	527	13 538
62	Sonst. Förd. v. Wirtsch. u. Verk. . . .	259	36	212	647	297	311	10	1 049	1	595	3 417
64	Ernährungs- u. Wirtschaftsamt	528	1	—	—	—	—	1	103	—	41	675
64	Öffentliche Einrichtungen, Wirtschaftsförderung	28 918	216	411	1 178	928	1 171	1 182	10 584	99	4 213	48 901
65	Wirtschaftliche Unternehmen Den Kämmererverw. zugerechnet Allgem. Deckungsmittel usw.*) . . .	—	—	41	2 881	938	3 263	268	646	—	—	8 037
66	—	—	—	—	—	—	—	—	14 453	—	—	—
67	Finanz- u. Steuerverwaltung	20 120	57	319	5	61	15	504	3 570	60	11	24 792
68	Nicht aufteilbarer Schuldendienst Rücklagen f. d. Gesamthaushalt Allgem. Deckungsmittel usw.*) . . .	—	—	1 296	7	16	—	—	7	—	—	1 326
69	—	—	—	9	2	7 405	—	—	—	—	—	—
70	Allgemeines Kapitalvermögen Den Kämmererverw. zugerechnet Allgem. Deckungsmittel usw.*) . . .	—	—	8	808	1 737	—	—	—	—	—	2 553
71	—	—	—	368	—	—	—	—	189	—	66	—
72	Allgemeines Grundvermögen Den Kämmererverw. zugerechnet Allgem. Deckungsmittel usw.*) . . .	—	—	22	46	3 200	3 162	58	14	—	3	6 503
73	—	224	1 636	946	—	—	—	—	1 684	—	—	—
74	Sondervermögen Den Kämmererverw. zugerechnet Steuern, allg. Finanzzw./Umlag. Allgem. Deckungsmittel usw.*) . . .	—	1	159	191	197	—	—	179	3 173	20	3 920
75	—	—	—	—	—	—	—	—	742	63 505	60 912	—
76	Finanzen und Steuern Den Kämmererverw. zugerechnet Allgem. Deckungsmittel usw.*) . . .	20 129	58	1 805	1 057	5 211	3 177	622	3 769	3 233	34	39 094
77	—	224	1 636	1 323	2	7 405	—	—	2 616	63 505	50 978	—
78	Kämmererverw. zusammen	376 151	56 227	15 774	20 980	30 361	185 192	25 924	544 997	72 257	95 935	1 423 798
79	Den Kämmererverw. zuger. Ausg. u. Einn. f. d. Erwerbsvermögen . . .	—	1	230	3 926	6 071	6 425	325	838	3 173	23	21 012
80	Gesamtsumme der Ausgaben und Einnahmen	376 151	56 228	16 005	24 905	36 433	191 617	26 249	545 836	75 429	95 958	1 444 811
81	Kämmererverw. (78 u. 79)	376 151	56 228	16 005	24 905	36 433	191 617	26 249	545 836	75 429	95 958	1 444 811
81	Allgem. Deckungsmittel usw.*) 66 u. 77)	224	1 636	1 323	2	7 405	—	—	17 068	63 505	50 978	—

*) Nachrichtlich: In die Berechnung der allgemeinen Deckungsmittel einbezogene Finanzvorfälle und sonstige Rechnungsposten des Gesamtabchlusses.

ordentlichen Rechnung nach Verwaltungszweigen und Ausgabe-/Einnahmearten;
ordentlichen Rechnung

Bundesgebiet
8. Kreise

DM —

418 Gebietskörperschaften

Erstat- tungen	Zuwei- sungen	Darlehen	Be- reini- gte Aus- gaben	Zuwei- sungen	Darlehen	Eigen- ausgaben	Spezielle Deckungsmittel						Zuschuß- bedarf der ordentl. Rechnung	Lfd. Nr.
	von Gemeinden (Gv.)			vom Land (Bund)			Ge- bühren, Entgelte, Strafen	Zinsen, Rückfl. v. Dar- lehen	Schulden- aufn. aus Kredit- markt.	Entn. aus Rückl., Vermög.- Erlöse	Übrige Ein- nahmen	Zu- sammen		
12	13	14	15	16	17	18	19	20	21	22	23	24	25	
—	21	—	7 790	0 401	—	1 389	5	1	—	—	68	74	1 316	1
319	2 129	50	101 247	6 669	414	94 163	2 087	126	4 400	2 909	3 955	13 476	82 757	2
319	2 150	50	109 037	13 070	414	95 553	2 092	127	4 400	2 909	4 023	13 550	84 072	4
—	—	—	37 789	5 157	—	32 633	0	—	—	—	10	10	32 622	5
—	49	—	22 818	1 433	—	21 385	15 204	0	—	—	403	15 607	5 777	6
—	49	—	60 607	6 590	—	54 017	15 204	0	—	—	413	15 618	38 399	8
—	7	—	2 167	304	—	1 863	8	12	—	—	13	34	1 830	9
—	10	—	18 076	23	—	18 054	2	315	1 215	4 679	28	6 240	11 086	10
—	142	—	4 995	303	40	4 652	450	6	788	39	57	1 341	3 429	11
—	1 135	—	16 112	1 892	320	13 900	437	4	724	0	126	1 291	12 717	12
111	1 729	309	80 899	15 466	1 962	63 472	380	189	6 853	2 332	1 489	11 243	54 182	13
17	573	181	26 221	5 951	487	19 784	2 000	20	2 702	909	1 865	7 496	11 832	14
0	228	—	1 470	60	—	1 419	205	1	—	2	155	363	1 056	15
129	3 824	490	149 951	23 999	2 808	123 143	3 483	548	12 282	7 961	3 733	28 007	96 133	17
—	—	—	140	1	—	147	—	—	—	—	—	—	147	18
—	9	—	708	24	—	684	73	—	—	—	10	82	602	19
—	56	—	4 017	171	—	3 846	113	4	—	6	219	342	3 526	20
—	65	—	4 874	196	—	4 678	185	4	—	6	228	424	4 276	22
4	63	—	31 791	1 238	—	30 553	12	2	—	5	91	110	30 443	23
19	38 814	—	128 144	11 457	—	116 687	888	107	—	3	32 828	33 826	82 861	24
64	8 188	—	218 845	146 980	—	71 865	452	607	—	51	53 654	54 764	17 101	25
4 652	213	60	21 331	339	1 130	19 862	10 448	21	2 077	588	4 732	17 866	2 277	26
1 270	201	—	20 379	12 887	149	7 343	2 184	3	642	27	3 470	6 326	951	27
—	—	—	1 201	0	—	1 201	42	4	—	—	7	53	1 148	28
970	1 737	—	28 236	2 314	115	25 808	3 583	8	427	57	5 000	9 075	16 887	29
—	4	—	29 392	11 903	—	17 489	4	0	93	4	328	429	17 100	30
6 978	49 310	60	479 320	187 118	1 393	290 808	17 612	751	3 239	735	100 111	122 448	168 768	32
2	218	—	22 732	3 976	—	18 755	1 410	17	83	106	713	2 320	16 506	33
2 401	377	264	174 520	6 390	854	167 286	104 475	336	17 960	3 161	14 046	140 578	27 215	34
—	—	—	1	—	—	1	—	—	—	—	—	—	1	35
45	217	—	7 059	200	—	6 859	3 790	21	3	99	336	4 250	2 642	36
—	162	9	9 048	1 294	53	8 301	346	5	444	106	759	1 600	6 692	37
2 448	973	273	213 969	11 860	907	201 202	110 021	379	18 490	3 472	16 454	148 816	53 656	39
50	25	—	33 382	7 217	—	26 165	7 792	21	19	18	1 473	9 323	16 846	40
—	8	—	9 560	10	—	9 550	448	3	—	—	43	494	9 056	41
66	57	82	30 713	930	2 401	27 382	4 854	4 047	3 919	1 395	1 695	15 910	11 631	42
123	2 250	392	180 923	51 640	5 496	123 787	1 040	773	8 373	2 282	8 810	21 277	106 452	43
—	286	5	5 420	1 839	401	3 180	242	11	473	4	1 224	1 954	1 589	44
—	—	—	217	214	—	3	—	9	—	—	—	9	6	45
35	—	—	311	3	—	309	34	—	30	—	22	86	201	46
274	2 626	479	260 526	61 852	8 298	190 376	14 411	4 863	12 813	3 698	13 268	49 052	145 769	48
—	—	—	2	—	—	2	—	—	—	—	—	—	2	49
—	—	—	350	—	—	350	—	3	—	—	—	3	347	50
—	—	—	—	—	—	—	—	—	—	—	—	—	—	51
395	249	—	2 156	133	5	2 018	161	47	41	169	379	796	1 221	52
33	305	5	5 923	2 035	—	3 887	60	13	173	84	310	641	3 426	54
—	—	—	131	—	—	131	109	0	—	—	15	124	7	55
—	—	—	99	43	—	56	0	1	—	—	0	1	55	56
—	—	—	55	—	—	55	—	1	21	—	6	28	27	57
—	20	—	21 540	9	—	21 540	73	8	188	—	20 791	21 060	397	58
2	351	0	13 184	1 892	72	11 220	1 651	115	20	107	705	2 598	8 743	60
—	4	—	3 413	208	101	3 105	240	204	68	126	138	866	2 095	61
0	—	—	675	100	—	574	85	—	—	—	79	164	410	62
429	930	5	47 537	4 421	177	42 938	2 382	480	511	485	22 424	26 282	16 731	64
—	5	239	7 793	493	723	6 577	—	101	5 611	519	53	6 284	494	65
—	—	—	—	—	—	—	—	—	—	—	29 398	—	—	66
64	36	—	24 693	485	—	24 207	1 112	1 918	—	24	430	3 485	20 723	67
—	—	—	1 326	—	—	1 326	—	197	—	39	381	617	709	68
—	—	—	—	—	—	—	—	779	—	1 015	—	—	—	69
—	—	—	2 553	—	—	2 553	—	889	62	98	—	1 049	1 475	70
—	1 868	—	—	—	—	—	34	2 711	—	—	65	—	—	71
—	5	40	6 458	258	180	6 020	—	55	2 197	990	533	3 775	2 256	72
34	—	—	—	—	—	—	3	43	—	—	4 723	—	—	73
3	—	—	3 917	3	—	3 914	4	1 131	—	33	2 780	3 956	—	74
—	502 197	—	—	187 275	—	—	—	50 867	—	—	—	35	—	75
67	40	40	38 947	745	180	38 022	1 116	4 190	2 259	1 183	4 133	12 981	25 122	76
34	504 065	—	187 275	—	—	—	50 904	3 533	—	1 015	4 824	—	—	77
10 641	59 962	1 357	1 351 839	309 591	13 998	1 028 249	166 503	9 267	51 735	19 330	161 465	408 299	628 638	78
3	10	279	20 721	753	903	19 065	4	2 176	7 869	1 639	3 374	15 063	4 183	79
10 644	59 971	1 636	1 372 560	310 344	14 900	1 047 315	166 507	11 443	59 604	20 969	164 839	423 362	632 821	80
34	504 065	—	—	187 275	—	—	50 904	3 533	—	1 015	34 222	—	—	81

Lfd. Nr.	Verwaltungszweig	Ausgaben								Zuweisungen an		Brutto- ausgaben
		Persön- liche Aus- gaben	Unterh. v. unbew. Ver- mögen	Zinsen, Tilgung	Gewäh- rung von Darlehen	Zuführg. an Rückl., Grund- erwerb	Neu-, Auf-, Um- bauten	Neuan- schaffg. v. bewegl. Vermögen	Übrige Aus- gaben	Land (Bund)	Gemein- den (Gv.)	
		1	2	3	4	5	6	7	8	9	10	
1	Dienstst. f. allgem. Kriegsfolgen .	—	—	—	—	—	—	—	—	—	—	—
2	Sonst. Angelegenh. d. allg. Verw.	1 322	57	—	3	16	58	60	620	—	—	2 136
4	Allgemeine Verwaltung	1 322	57	—	3	16	58	60	620	—	—	2 136
5	Polizei	—	—	—	—	—	—	—	—	—	—	—
6	Öffentliche Ordnung	—	—	—	—	—	—	—	1	—	—	1
8	Öffentl. Sicherheit u. Ordnung ..	—	—	—	—	—	—	—	1	—	—	1
9	Schulverwaltung	—	—	—	—	—	—	—	—	—	—	—
10	Volks- u. Hilfsschulen	1 092	25	8	30	329	409	21	505	21 001	1 607	25 087
11	Mittelschulen	—	—	—	—	—	—	—	—	—	—	—
12	Höhere Schulen	9	9	8	—	—	381	—	17	0	8	434
13	Berufsschulen	26	9	—	—	—	—	2	87	—	360	485
14	Fach- u. Berufsfachschulen	1 838	125	27	25	—	1 211	177	1 578	58	271	5 313
15	Sonstiges Schulwesen	29	—	—	—	—	—	3	157	6	1	196
17	Schulen	2 995	169	43	55	329	2 002	203	2 344	21 065	2 307	31 514
18	Wissenschaftspflege	652	37	—	—	—	15	195	185	9	6	1 098
19	Theater u. Konzerte	—	—	—	—	—	—	—	250	100	31	390
20	Sonstige Kulturpflege	224	0	—	—	6	—	14	401	20	85	740
22	Kultur	876	37	—	—	6	15	208	845	129	122	2 237
23	Fürsorgeverwaltung	2 192	1	—	—	—	1	51	342	—	1	2 589
24	Allgemeine Fürsorge	—	—	—	—	—	—	—	38 400	20	11 982	50 411
25	Kriegsfolgenhilfe	—	—	—	1 344	3 170	—	—	26 280	—	2 282	33 085
26	Einricht. d. allgem. Fürsorge ..	548	90	32	—	67	42	83	6 381	—	7	7 250
27	Einricht. d. Kriegsfolgenhilfe ..	410	—	—	—	—	—	—	2 383	—	—	2 703
28	Förd. d. freien Wohlfahrtspflege ..	0	—	—	—	—	—	—	95	—	—	95
29	Jugendhilfe einschl. Einrichtg. ..	1 179	99	12	—	26	143	135	12 153	—	371	14 118
30	Soforthilfe-/Ausgleichsamt	—	—	—	—	—	—	—	—	—	—	—
32	Fürsorge u. Jugendhilfe	4 330	199	44	1 344	3 271	186	269	86 042	20	14 643	110 341
33	Gesundheitsdienst	151	—	—	—	—	—	2	140	13	—	306
34	Krankenhäuser usw.	5 575	544	266	—	577	2 440	735	7 509	12	228	17 886
35	Anst. f. Nerven- u. Geistesranke ..	22 273	1 761	87	—	965	4 140	1 656	18 375	—	—	40 257
36	Sonst. Einricht. d. Gesundheitsw. ..	232	6	—	—	—	—	8	99	0	57	403
37	Leibesüb., Jugendpfl. u. Einrichtg. ..	15	8	7	—	4	6	5	296	8	7	357
39	Gesundheits- u. Jugendpflege ..	28 246	2 319	361	—	1 545	6 587	2 406	26 418	34	292	68 209
40	Bauverwaltung usw.	274	—	—	—	0	—	27	77	6	—	385
41	Wohnraumbewirtschaftung u. Wohnungsaufsicht	—	—	—	—	—	—	—	—	—	—	—
42	Wohnungsbau u. Wohnsiedlung ..	1	—	66	209	313	240	53	—	—	—	881
43	Straßen, Brücken u. sonst. Tiefbau ..	8 158	6 308	564	—	182	8 944	483	1 209	—	177	26 023
44	Wasserläufe u. Wasserbau	39	205	79	—	18	576	0	1 868	—	37	2 823
45	Trümmerbeseitigung u. -verwertg. ..	—	—	—	—	—	—	—	—	—	—	—
46	Bauhöfe	—	—	—	—	—	—	—	—	—	—	—
48	Bau- u. Wohnungswesen	8 472	6 513	709	209	512	9 760	510	3 207	6	214	30 112
49	Beleuchtung u. Reinigung des Gemeindegebiets	—	—	—	—	—	—	—	—	—	—	—
50	Straßenbeleuchtung	—	—	—	—	—	—	—	—	—	—	—
51	Stadtentwässerung, Bedürfnis- anstalten	—	—	—	—	—	—	—	—	—	—	—
52	Müllbeseitigung u. -verwertung ..	—	—	—	—	—	—	—	—	—	—	—
54	Straßenreinigung usw.	—	—	—	—	—	—	—	—	—	—	—
55	Feuerlöschwesen	—	—	—	—	1	—	—	1	—	1	3
56	Lebensmittelversorg. u. Marktw. ..	—	—	—	—	—	—	—	—	—	—	—
57	Bestattungswesen	—	—	—	—	—	—	—	8	—	4	11
58	Park- u. Gartenanlagen	—	—	—	—	—	—	—	—	—	—	—
60	Sonst. öffentl. Einrichtungen	56	—	9	—	7	—	0	25	—	10	107
61	Förd. d. Land- u. Forstwirtschaft ..	2 455	66	60	—	99	81	77	2 418	20	492	5 778
62	Sonst. Förd. v. Wirtsch. u. Verk. ..	297	8	77	—	—	44	48	208	—	174	856
64	Ernährungs- u. Wirtschaftsamt ..	—	—	—	—	—	—	—	—	—	—	—
64	Öffentliche Einrichtungen, Wirtschaftsförderung	2 807	74	147	—	107	126	126	2 659	29	680	6 755
65	Wirtschaftliche Unternehmen Den Kämmereiverw. zugerechnet ..	—	—	—	—	1 009	217	—	—	—	—	1 226
66	Allgem. Deckungsmittel usw. *) ..	—	—	—	—	—	—	—	3 567	—	—	—
67	Finanz- u. Steuerverwaltung	1 197	0	13	—	—	—	51	188	—	—	1 450
68	Nicht aufteilbarer Schuldendienst ..	—	—	286	—	—	—	—	—	—	—	286
69	Rücklagen f. d. Gesamthaushalt Allgem. Deckungsmittel usw. *) ..	—	—	—	—	2 117	—	—	—	—	—	—
70	Allgemeines Kapitalvermögen Den Kämmereiverw. zugerechnet ..	—	—	—	65	768	—	—	—	—	—	832
71	Allgem. Deckungsmittel usw. *) ..	—	—	—	—	—	—	—	31	—	—	—
72	Allgemeines Grundvermögen Den Kämmereiverw. zugerechnet ..	—	—	—	—	355	339	0	—	—	—	694
73	Allgem. Deckungsmittel usw. *) ..	2	54	5	—	—	—	—	119	—	—	—
74	Sondervermögen Den Kämmereiverw. zugerechnet ..	—	9	—	27	5	—	—	19	—	—	61
75	Steuern, allg. Finanzzuw./Umlag. Allgem. Deckungsmittel usw. *) ..	—	—	—	—	—	—	—	—	1 085	152	—
76	Finanzen und Steuern Den Kämmereiverw. zugerechnet ..	1 197	9	299	92	1 128	339	51	207	—	—	3 323
77	Allgem. Deckungsmittel usw. *) ..	2	54	5	—	2 117	—	—	149	1 085	152	—
78	Kämmereiverw. zusammen	50 246	9 359	1 603	1 610	5 786	18 733	3 834	122 326	21 284	18 259	253 040
79	Den Kämmereiverw. zuger. Ausg. u. Einn. f. d. Erwerbsvermögen ..	—	9	—	92	2 137	556	0	19	—	—	2 813
80	Gesamtsumme der Ausgaben und Einnahmen	50 246	9 369	1 603	1 702	7 923	19 289	3 834	122 345	21 284	18 259	255 853
81	Kämmereiverw. (78 u. 79)	50 246	9 369	1 603	1 702	7 923	19 289	3 834	122 345	21 284	18 259	255 853
	Allgem. Deckungsmittel usw. *) ..	2	54	5	—	2 117	—	—	3 725	1 085	152	—

*) Nachrichtlich: In die Berechnung der allgemeinen Deckungsmittel einbezogene Finanzvorfälle und sonstige Rechnungsposten des Gesamtabchlusses.

ordentlichen Rechnung nach Verwaltungszweigen und Ausgabe-/Einnahmearten;
ordentlichen Rechnung

Bundesgebiet
9. Bezirksverbände
12 Gebietskörperschaften

DM —

Erstat- tungen	Zuwei- sungen	Darlehen	Be- reini- gte Aus- gaben	Zuwei- sungen	Darlehen	Eigen- ausgaben	Spezielle Deckungsmittel						Zuschuß- bedarf der ordentl. Rechnung	Lfd. Nr.
							Ge- bühren, Entgelte, Strafen	Zinsen, Rückfl. v. Dar- lehen	Schulden- aufn. aus Kredit- marktm.	Entn. aus Rückl., Vermög- -Erlöse	Übrige Ein- nahmen	Zu- sammen		
12	13	14	15	16	17	18	19	20	21	22	23	24	25	
—	—	—	—	—	—	—	—	—	—	—	—	—	—	1
—	—	—	2 136	40	—	2 096	1	—	—	—	371	372	1 724	2
—	—	—	2 136	40	—	2 096	1	—	—	—	371	372	1 724	4
—	—	—	—	—	—	—	—	—	—	—	—	—	—	5
—	—	—	1	—	—	1	—	—	—	—	—	—	1	6
—	—	—	1	—	—	1	—	—	—	—	—	—	1	8
—	—	—	—	—	—	—	—	—	—	—	—	—	—	9
136	1	—	24 951	468	—	24 483	3	60	324	5	65	456	24 428	10
—	—	—	434	20	—	414	—	—	200	—	12	212	180	11
—	—	—	471	1	—	471	11	0	—	—	72	83	388	12
13	—	—	5 064	263	—	4 801	466	0	163	—	1 044	1 673	3 361	13
—	249	—	115	—	—	115	—	—	—	—	127	127	12	14
81	—	—	31 034	752	—	30 283	480	60	687	5	1 320	2 551	28 345	15
230	250	—	—	—	—	—	—	—	—	—	—	—	—	17
—	1	—	1 098	—	—	1 098	13	5	—	—	5	23	1 075	18
—	—	—	390	—	—	390	—	—	—	—	—	—	390	19
—	10	—	739	10	—	720	—	0	—	—	8	12	717	20
—	11	—	2 226	10	—	2 216	13	5	—	—	8	35	2 182	22
—	3	—	2 586	33	—	2 553	1	—	—	—	160	161	2 393	23
76	8 282	—	42 054	5 477	—	36 577	—	0	—	—	5 966	5 960	30 010	24
5	1 029	—	32 050	17 298	—	14 753	4 442	989	—	232	6 361	12 025	2 728	25
557	—	—	6 693	35	—	6 658	841	3	—	0	4 882	5 726	932	26
2 478	—	—	315	—	—	315	—	—	—	—	321	321	6	27
—	—	—	95	—	—	95	—	8	—	—	—	8	87	28
777	3 177	—	10 164	977	—	9 187	457	3	133	38	2 772	3 404	5 846	29
—	—	—	—	—	—	—	—	—	—	—	—	—	—	30
3 892	12 491	—	93 957	23 820	—	70 137	5 741	1 003	133	271	20 462	27 610	42 590	32
—	—	—	306	—	—	306	—	—	—	—	—	—	306	33
1 713	0	—	16 172	607	—	15 565	11 607	4	1 507	266	1 861	15 245	1 072	34
26 636	—	—	22 022	1 328	203	21 091	10 427	104	906	402	5 771	17 699	5 055	35
—	—	—	403	—	—	403	165	0	—	—	5	171	232	36
—	—	—	357	3	—	353	39	0	—	—	38	77	273	37
28 348	0	—	39 860	1 939	203	37 718	22 238	108	2 503	668	7 675	33 192	6 939	39
—	—	—	385	—	—	385	35	—	18	—	12	65	319	40
—	—	—	—	—	—	—	—	—	—	—	—	—	—	41
—	—	—	881	—	23	858	—	119	418	200	—	736	462	42
311	1 911	—	23 801	15 298	118	8 385	177	7	555	408	317	1 403	7 178	43
—	55	—	2 768	370	74	2 324	50	1	49	—	117	216	2 217	44
—	—	—	—	—	—	—	—	—	—	—	—	—	—	45
—	—	—	—	—	—	—	—	—	—	—	—	—	—	46
311	1 966	—	27 835	15 668	214	11 952	262	126	1 039	607	446	2 481	10 176	48
—	—	—	—	—	—	—	—	—	—	—	—	—	—	49
—	—	—	—	—	—	—	—	—	—	—	—	—	—	50
—	—	—	—	—	—	—	—	—	—	—	—	—	—	51
—	—	—	—	—	—	—	—	—	—	—	—	—	—	52
—	—	—	3	—	—	3	—	—	—	—	—	—	3	54
—	—	—	—	—	—	—	—	—	—	—	—	—	—	55
—	—	—	11	—	—	11	—	—	—	—	—	—	11	56
—	—	—	107	—	—	107	90	0	—	—	8	97	9	57
—	6	—	5 772	189	—	5 583	516	8	187	1	371	1 083	4 500	58
—	—	—	856	—	—	856	230	38	—	100	2	369	693	60
—	—	—	—	—	—	—	—	—	—	—	—	—	—	61
—	6	—	6 749	189	—	6 560	835	46	187	101	380	1 549	5 216	64
—	—	—	—	—	—	—	—	—	—	—	—	—	—	65
—	—	—	1 226	115	—	1 111	—	—	976	—	5 108	976	75	66
—	—	—	—	—	—	—	—	—	—	—	—	—	—	67
—	—	—	1 450	—	—	1 450	—	331	—	—	749	1 080	370	68
—	—	—	286	—	—	286	—	—	—	—	—	—	286	69
—	—	—	—	—	—	—	—	142	—	611	—	—	—	70
—	—	—	832	—	—	832	—	60	—	0	—	60	772	71
—	—	—	—	—	—	—	—	757	—	—	—	—	—	72
—	—	—	694	—	—	694	—	—	200	193	—	393	420	73
—	—	—	—	—	—	—	—	0	—	—	244	—	—	74
—	—	—	61	—	—	61	0	7	—	27	16	51	10	75
—	90 062	—	—	10 022	—	—	—	—	—	—	19	—	—	76
—	—	—	3 323	—	—	3 323	0	398	200	220	765	1 584	1 858	77
—	90 062	—	—	10 022	—	—	—	899	—	611	263	—	—	78
32 782	14 724	—	205 534	42 417	417	162 700	29 571	1 679	4 549	1 660	31 411	68 870	97 829	79
—	—	—	2 813	115	—	2 698	0	67	1 176	220	16	1 480	1 277	80
—	—	—	—	—	—	—	—	—	—	—	—	—	—	81
32 782	14 724	—	208 347	42 532	417	165 398	29 571	1 746	5 725	1 880	31 427	70 350	99 106	82
—	90 062	—	—	10 022	—	—	—	899	—	611	5 370	—	—	83

10. Schleswig-Holstein Gemeinden und Gemeindeverbände

2 458 895 Einwohner

noch: A. Ausgaben und spezielle Deckungsmittel der ordentlichen und außer Zuschußbedarf der

— 1000

Lfd. Nr.	Verwaltungszweig	Ausgaben								Zuweisungen an		Brutto- ausgaben
		Persön- liche Aus- gaben	Unterh. v. unbew. Ver- mögen	Zinsen, Tilgung	Gewäh- rung von Darlehen	Zuführ- g. an Rückl., Grund- erwerb	Neu- auf- Um- bauten	Neuan- schaff- g. v. bewegl. Vermögen	Übrige Aus- gaben ¹⁾	Land (Bund)	Gemein- den (Gv.)	
		1	2	3	4	5	6	7	8	9	10	11
1	Dienstst. f. allgem. Kriegsfolgen .	24	—	—	—	—	—	—	15	—	—	39
2	Sonst. Angelegenh. d. allg. Verw.	14 209	400	71	6	127	1 809	651	5 207	1	1	22 080
3	Nicht aufgeteilt	8 402	144	52	3	174	226	246	4 234	5	240	13 726
4	Allgemeine Verwaltung	22 635	643	122	9	301	1 535	897	9 455	6	241	35 845
5	Polizei	206	—	—	—	—	—	—	0	13 333	—	13 539
6	Öffentliche Ordnung	5 053	30	7	—	18	87	16	971	41	5	7 129
7	Nicht aufgeteilt	38	—	—	—	1	—	—	9	—	0	47
8	Öffentl. Sicherheit u. Ordnung .	6 197	30	7	—	19	87	16	980	13 374	5	20 715
9	Schulverwaltung	745	2	—	—	—	—	—	4	—	1	913
10	Volks- u. Hilfsschulen	3 554	1 278	1 167	117	1 187	8 600	1 631	11 714	12 332	428	41 987
11	Mittelschulen	692	246	65	1	188	1 583	439	1 779	7 842	48	13 182
12	Höhere Schulen	13 063	260	36	55	74	497	265	1 596	292	332	16 470
13	Berufsschulen	1 158	155	110	66	271	2 402	483	1 496	1 713	238	8 092
14	Fach- u. Berufsfachschulen . . .	2 107	116	160	—	1	1 540	161	747	136	32	5 009
15	Sonstiges Schulwesen	126	9	5	—	2	34	32	236	—	—	445
16	Nicht aufgeteilt	—	—	—	—	—	—	—	78	—	70	148
17	Schulen	21 424	2 067	1 544	239	1 723	14 965	3 015	17 806	22 314	1 149	86 246
18	Wissenschaftspflege	170	5	—	8	—	—	42	60	56	20	360
19	Theater u. Konzerte	4 541	139	16	—	14	1 710	256	1 835	1	4	8 517
20	Sonstige Kulturpflege	1 012	90	13	—	11	33	235	844	16	74	2 327
21	Nicht aufgeteilt	23	2	0	—	16	47	63	322	1	9	483
22	Kultur	5 746	235	29	8	41	1 789	596	3 061	73	108	11 686
23	Fürsorgeverwaltung	5 273	22	—	—	1	70	9	416	23	—	5 815
24	Allgemeine Fürsorge	—	—	—	5	—	—	—	20 100	556	6 056	26 717
25	Kriegsfolgenhilfe	—	—	—	28	—	—	—	30 888	4 649	2 123	37 689
26	Einricht. d. allgem. Fürsorge . .	1 903	231	33	5	63	146	112	4 088	—	12	6 592
27	Einricht. d. Kriegsfolgenhilfe . .	1 262	3 417	7	—	5	843	47	2 312	153	46	8 098
28	Förd. d. freien Wohlfahrtspflege .	—	—	0	—	—	—	—	427	2	9	438
29	Jugendhilfe einschl. Einrichtg. . .	3 722	136	3	—	98	805	122	4 316	—	31	9 233
30	Soforthilfe-/Ausgleichsamt . . .	3 391	3	—	—	—	7	150	563	—	298	4 412
31	Nicht aufgeteilt	1 880	79	4	—	1	67	17	1 121	27	42	3 238
32	Fürsorge u. Jugendhilfe	17 432	3 887	47	38	168	1 939	457	64 232	5 414	8 617	102 232
33	Gesundheitsdienst	3 539	54	5	—	85	6	80	1 223	5	145	5 142
34	Krankenhäuser usw.	19 179	1 137	939	20	320	2 530	1 184	20 217	—	235	45 760
35	Anst. f. Nerven- u. Geisteskranken	—	—	—	—	—	—	—	—	—	—	—
36	Sonst. Einricht. d. Gesundheitsw.	1 606	18	4	—	70	49	149	912	—	20	2 837
37	Leibesüb., Jugendpfli. u. Einricht.	408	258	9	37	19	887	80	826	—	17	2 541
38	Nicht aufgeteilt	379	43	15	—	76	342	36	407	1	69	1 426
39	Gesundheits- u. Jugendpflege . .	25 111	1 510	971	57	570	3 814	1 529	23 644	6	494	57 707
40	Bauverwaltung usw.	6 130	14	0	—	7	51	35	709	15	36	7 057
41	Wohnraumbewirtschaftung u. Wohnungsaufsicht	2 305	18	—	5	79	1	3	244	—	—	2 656
42	Wohnungsbau u. Wohnsiedlung . .	158	35	545	1 069	1 556	3 698	2	418	1	19	7 502
43	Straßen, Brücken u. sonst. Tiefbau	5 488	4 093	1 847	359	3 537	33 587	287	3 233	1	287	52 710
44	Wasserläufe u. Wasserbau	588	151	4	2	7	507	17	71	5	—	1 353
45	Trümmerbeseitigung u. -verwertg.	17	—	7	—	3	180	4	3	—	—	215
46	Bauhöfe	487	15	—	—	1	97	182	970	—	—	1 750
47	Nicht aufgeteilt	1 000	12	4	35	53	22	14	245	—	7	1 391
48	Bau- u. Wohnungswesen	16 174	4 338	2 408	1 469	5 241	38 144	545	5 953	22	349	74 643
49	Beleuchtung u. Reinigung des Gemeindegebiets	—	—	—	—	—	—	—	—	—	—	—
50	Straßenbeleuchtung	2	14	4	—	0	252	—	1 548	—	—	1 822
51	Stadtentwässerung, Bedürfnis- anstalten	1 837	434	434	—	654	2 825	60	985	—	21	7 250
52	Müllbeseitigung u. -verwertung . .	1 331	36	50	—	196	27	328	930	—	—	2 895
53	Straßenreinigung usw.	1 632	41	16	12	82	64	140	508	—	2	2 588
54	Nicht aufgeteilt	162	115	23	0	101	339	12	449	—	1	1 202
55	Feuerlöschwesen	2 846	103	48	—	218	514	238	1 075	—	7	5 049
56	Lebensmittelversorg. u. Marktw. .	2 035	370	315	1	373	1 166	121	1 801	—	3	6 186
57	Bestattungswesen	1 116	37	13	—	20	99	44	261	—	—	1 589
58	Park- u. Gartenanlagen	2 289	173	12	22	7	224	73	332	—	—	3 132
59	Sonst. öffentl. Einrichtungen . . .	9 360	157	36	393	26	1 150	47	319	—	—	11 489
60	Nicht aufgeteilte öff. Einricht. . .	60	—	25	—	76	417	330	1 165	—	33	2 108
61	Förd. d. Land- u. Forstwirtschaft	783	16	1	15	0	1	3	518	7	20	1 363
62	Sonst. Förd. v. Wirtschaft u. Verk.	508	45	61	197	27	652	13	728	33	6	2 270
63	Ernährungs- u. Wirtschaftsamt . .	37	—	—	—	—	—	—	17	—	—	55
64	Nicht aufgeteilte Wirtschaftsförd. Öffentliche Einrichtungen, Wirtschaftsförderung	2	—	2	—	1	—	2	67	—	5	79
65	Wirtschaftliche Unternehmen Den Kämmererverw. zugerechnet	24 000	1 542	1 041	640	1 781	7 729	1 411	10 792	40	98	49 073
66	Allgem. Deckungsmittel usw.*) . .	—	—	33	7 782	207	5 604	244	674	—	—	14 546
67	Finanz- u. Steuerverwaltung	8 430	10	181	—	15	4	257	996	3	13	9 910
68	Nicht aufteilbarer Schuldendienst Rücklagen f. d. Gesamthaushalt	—	—	1 043	—	22	—	—	11	—	—	1 076
69	Allgem. Deckungsmittel usw.*) . .	—	—	8	2	3 854	—	—	—	—	—	—
70	Allgemeines Kapitalvermögen Den Kämmererverw. zugerechnet	—	—	—	195	669	—	—	—	—	—	865
71	Allgem. Deckungsmittel usw.*) . .	—	—	213	—	—	—	—	145	—	82	—
72	Allgemeines Grundvermögen Den Kämmererverw. zugerechnet	—	—	6	90	7 111	1 296	29	40	—	15	8 595
73	Allgem. Deckungsmittel usw.*) . .	948	1 758	1 847	—	—	—	—	4 739	—	—	—
74	Sondervermögen Den Kämmererverw. zugerechnet	1	20	23	1	11	10	0	93	141	2	304
75	Steuern, allg. Finanzzuw./Umlag. Allgem. Deckungsmittel usw.*) . .	—	—	—	—	—	—	—	1 400	448	27 798	—
76	Finanzen und Steuern Den Kämmererverw. zugerechnet	8 432	30	1 253	295	7 830	1 310	286	1 140	145	30	20 750
77	Allgem. Deckungsmittel usw.*) . .	948	1 758	2 068	2	3 854	—	—	6 233	448	27 880	—
78	Kämmererverw. zusammen	147 149	14 263	7 391	2 460	9 882	70 007	8 722	136 931	41 254	11 074	449 132
79	Den Kämmererverw. zuger. Ausg. u. Einn. f. d. Erwerbsvermögen . .	1	20	62	8 077	7 999	6 910	274	808	141	17	24 310
80	Gesamtsumme der Ausgaben und Einnahmen	147 150	14 283	7 453	10 537	17 881	76 917	8 996	137 739	41 395	11 091	473 442
81	Kämmererverw. (78 u. 79)	—	—	—	—	—	—	—	—	—	—	—
	Allgem. Deckungsmittel usw.*) . .	948	1 758	2 068	2	3 854	—	—	19 616	448	27 880	—

*) Nachrichtlich: In die Berechnung der allgemeinen Deckungsmittel einbezogene Finanzvorfälle und sonstige Rechnungsposten des Gesamtabchlusses. — ¹⁾ Einschl.

ordentlichen Rechnung nach Verwaltungszweigen und Ausgabe-/Einnahmearten;
ordentlichen Rechnung

10. Schleswig-Holstein
Gemeinden und Gemeindeverbände

1633 Gebietskörperschaften

DM —

Erstat- tungen	Zuwei- sungen	Darlehen	Be- reinigte Aus- gaben	Zuwei- sungen	Darlehen	Eigen- ausgaben	Spezielle Deckungsmittel						Zuschuß- bedarf der ordentl. Rechnung	Lfd. Nr.
	von Gemeinden (Gv.)			vom Land (Bund)			Ge- bühen, Entgelte, Strafen	Zinsen, Rückfl. v. Dar- lehen	Schulden- aufn. aus Kredit- markt.	Entn. aus Rückl., Vermög- erlöse	Übrige Ein- nahmen	Zu- sammen		
12	13	14	15	16	17	18	19	20	21	22	23	24	25	
—	0	—	39	0	—	38	—	—	—	—	0	0	38	1
636	9	—	21 436	441	156	20 839	355	26	13	215	1 025	1 633	19 194	2
37	270	10	13 409	25	25	13 360	439	1	47	35	655	1 177	12 168	3
674	279	10	34 883	465	181	34 237	794	27	60	249	1 680	2 811	31 399	4
—	2	—	13 537	9 333	—	4 204	—	—	—	—	—	—	4 204	5
4	4	—	7 120	156	—	6 964	2 404	—	60	—	86	2 610	4 344	6
—	—	—	47	—	—	47	2	—	—	—	0	3	44	7
4	6	—	20 705	9 489	—	11 215	2 466	—	60	—	87	2 613	8 593	8
32	—	—	881	2	—	879	1	—	—	—	5	5	874	9
39	377	137	41 435	7 486	3 772	30 178	137	76	879	849	1 741	3 082	27 426	10
1	190	2	12 990	7 876	936	4 177	75	0	150	230	85	541	4 282	11
0	597	—	15 872	7 638	254	7 981	20	0	—	18	75	114	8 073	12
6	196	93	7 797	1 166	1 357	5 274	85	14	618	172	128	1 015	5 145	13
29	80	—	4 900	946	390	3 564	153	6	130	114	327	729	2 331	14
—	11	—	434	11	26	397	137	0	—	—	215	352	110	15
—	—	—	148	—	—	148	—	—	—	—	1	1	147	16
108	1 450	231	84 456	25 125	6 735	52 597	607	97	1 777	1 383	2 576	6 439	48 387	17
—	—	—	300	—	—	300	4	0	—	—	1	5	355	18
369	17	—	8 131	1 573	510	6 048	1 943	11	1 130	—	174	3 258	3 377	19
10	49	—	2 268	127	—	2 141	129	1	—	6	96	232	1 917	20
—	16	—	466	11	—	455	20	0	—	—	28	48	401	21
379	83	—	11 225	1 711	510	9 004	2 093	12	1 130	6	360	3 543	6 050	22
14	6	—	5 795	84	—	5 712	6	1	—	—	23	31	5 631	23
155	5 393	—	21 168	455	—	20 714	—	8	—	—	5 898	5 906	14 807	24
1	1 848	—	35 839	23 891	—	11 948	—	20	—	—	8 133	8 154	3 795	25
1 308	74	—	5 210	5	2	5 203	2 908	14	190	16	1 199	4 327	936	26
16	34	—	8 048	4 049	—	3 999	459	—	240	—	2 767	3 406	524	27
—	—	—	438	—	—	438	42	0	—	—	14	56	382	28
740	38	—	8 455	2 420	5	6 031	969	1	110	138	1 187	2 405	3 850	29
—	39	—	4 372	1 634	—	2 738	14	—	—	—	47	61	2 678	30
6	129	—	3 103	647	29	2 427	216	0	—	8	317	541	1 889	31
2 240	7 561	—	92 430	33 184	36	59 210	4 614	45	539	162	19 586	24 947	34 542	32
25	120	—	4 997	22	—	4 975	1 132	0	36	2	85	1 256	3 719	33
1 286	281	—	44 194	440	191	43 562	30 137	88	1 248	522	3 296	35 291	7 944	34
—	—	—	—	—	—	—	—	—	—	—	—	—	—	35
90	7	—	2 740	3	—	2 738	1 440	5	25	49	80	1 600	1 147	36
6	9	9	2 517	672	18	1 827	86	1	71	55	129	343	1 584	37
0	110	—	1 316	81	63	1 173	15	0	126	138	107	386	842	38
1 407	527	9	55 764	1 218	272	54 274	32 810	95	1 506	766	3 698	38 874	15 235	39
165	3	—	6 890	17	13	6 860	974	0	19	—	164	1 158	5 714	40
2	—	—	2 654	—	—	2 654	133	1	—	—	24	158	2 496	41
29	13	—	7 400	118	796	6 545	114	380	2 434	1 088	1 026	5 042	1 620	42
99	377	222	52 022	12 823	4 973	34 226	1 707	203	5 553	2 263	9 147	18 873	18 912	43
1	0	—	1 352	246	71	1 035	8	2	203	5	245	463	687	44
—	—	—	215	218	—	3	—	9	—	—	13	21	24	45
390	—	—	1 360	—	—	1 360	52	—	—	3	1 036	1 091	209	46
—	13	—	1 379	80	18	1 281	39	4	—	18	131	191	1 114	47
685	405	222	73 331	13 501	5 869	53 960	3 028	599	8 208	3 377	11 786	26 998	30 788	48
—	—	—	1 822	116	—	1 706	—	0	—	6	0	6	1 664	49
69	—	—	7 181	436	832	5 913	3 667	9	398	1 079	418	5 570	812	50
74	—	—	2 821	—	—	2 821	2 623	1	31	40	52	2 756	67	51
272	4	—	2 312	46	32	2 234	883	6	9	69	90	1 061	1 195	52
—	1	—	1 201	16	—	1 186	306	1	91	48	33	480	692	53
134	111	—	4 804	261	23	4 519	29	3	282	38	282	634	4 052	54
91	—	—	6 095	103	275	5 717	4 073	7	483	240	1 024	5 828	34	55
13	4	—	1 572	80	26	1 466	1 001	2	30	3	37	1 074	474	56
295	—	—	2 837	7	41	2 790	38	1	81	16	199	334	2 454	57
29	5	—	11 455	365	510	10 580	372	411	213	15	9 049	10 050	794	58
—	22	—	2 084	210	13	1 861	74	0	27	41	121	264	1 594	59
9	61	—	1 293	153	—	1 139	531	2	20	—	63	615	629	60
—	0	—	2 269	523	237	1 510	310	33	792	14	109	1 258	1 280	61
—	—	—	55	—	—	55	—	—	—	—	0	0	54	62
—	0	—	79	2	—	77	3	1	—	—	15	20	57	63
986	208	—	47 879	2 316	1 989	43 574	13 915	476	2 457	1 619	11 492	29 959	15 686	64
—	10	222	14 314	1 330	2 026	10 957	—	—	9 208	600	679	10 487	332	65
—	—	—	—	—	—	—	—	—	—	—	26 961	—	—	66
47	10	—	9 853	7	—	9 846	546	222	—	48	603	1 418	8 428	67
—	—	—	1 076	—	50	1 026	—	207	19	34	461	721	311	68
—	—	—	—	—	—	—	—	251	—	24	—	—	—	69
—	—	—	865	—	—	865	—	475	136	85	—	696	169	70
—	79	—	—	3	—	—	0	2 458	—	—	137	—	—	71
—	20	5	8 570	186	102	8 282	—	129	1 312	4 386	22	5 848	3 547	72
161	—	—	—	—	—	—	78	161	—	—	8 242	—	—	73
5	4	—	295	—	—	295	9	191	—	1	74	275	20	74
—	27 728	—	—	34 411	—	—	161 204	—	—	—	9	—	—	75
53	34	5	20 658	193	152	20 313	554	1 223	1 467	4 553	1 160	8 957	12 475	76
161	27 807	—	34 414	—	—	—	161 282	2 869	—	24	8 387	—	—	77
6 530	10 529	472	431 602	87 017	15 642	328 943	60 875	1 779	15 758	7 641	52 268	138 321	199 420	78
5	35	227	24 043	1 517	2 128	20 398	9	795	10 656	5 071	775	17 306	4 068	79
6 535	10 564	698	455 645	88 534	17 770	349 341	60 884	2 574	26 414	12 713	53 043	155 627	203 487	80
161	27 807	—	—	34 414	—	—	161 282	2 869	—	24	35 348	—	—	81

Ausgaben für Unterhaltung und Instandsetzung von unbeweglichem Vermögen der Gemeinden mit weniger als 3000 Einwohnern.

11. Niedersachsen

Gemeinden und Gemeindeverbände.

6 676 732 Einwohner

noch: A. Ausgaben und spezielle Deckungsmittel der ordentlichen und außer
Zuschußbedarf der

— 1000

Lfd. Nr.	Verwaltungszweig	Ausgaben								Zuweisungen an		Brutto- ausgaben ()
		Persön- liche Aus- gaben	Unterh. v. unbew. Ver- mögen	Zinsen, Tilgung	Gewähr- ung von Darlehen	Zuführ- g. an Rückl., Grund- erwerb	Neu- auf- bau- en	Neuan- schaff- g. v. bewegl. Vermögen	Übrige Aus- gaben ¹⁾	Land (Bund)	Gemein- den (Gv.)	
		1	2	3	4	5	6	7	8	9	10	11
1	Dienstst. f. allgem. Kriegsfolgen .	3 289	14	—	—	1	0	6	397	1	—	3 707
2	Sonst. Angelegen. d. allg. Verw.	30 856	1 208	160	58	392	4 663	1 745	10 783	306	32	50 203
3	Nicht aufgeteilt	19 951	300	53	—	294	740	315	9 186	9	284	31 142
4	Allgemeine Verwaltung	54 096	1 531	213	58	687	5 403	2 067	20 366	316	316	85 053
5	Polizei	35	—	—	—	—	—	—	0	46	—	81
6	Öffentliche Ordnung	13 065	60	5	—	—	27	104	2 446	197	65	15 969
7	Nicht aufgeteilt	388	—	—	—	—	1	0	54	—	2	445
8	Öffentl. Sicherheit u. Ordnung .	13 488	60	5	—	—	28	104	2 500	243	67	16 494
9	Schulverwaltung	1 527	19	—	—	111	0	9	270	8	4	1 948
10	Volks- u. Hilfsschulen	7 172	3 052	2 783	1 045	5 449	45 817	5 140	24 787	30 557	5 856	131 056
11	Mittelschulen	4 380	469	382	17	222	3 446	662	2 091	11 025	1 618	24 312
12	Höhere Schulen	25 349	585	96	4	156	4 550	663	1 981	2 522	2 973	38 879
13	Berufsschulen	17 470	439	296	8	967	4 490	1 064	4 175	1 944	2 129	32 982
14	Fach- u. Berufsfachschulen . . .	6 100	488	245	2	330	2 736	480	1 666	806	189	13 050
15	Sonstiges Schulwesen	191	11	—	4	—	24	125	364	18	16	751
16	Nicht aufgeteilt	42	—	9	—	—	5	22	211	117	26	432
17	Schulen	62 230	5 063	3 811	1 080	7 244	61 067	8 164	35 544	46 998	12 811	244 011
18	Wissenschaftspflege	527	30	2	25	0	5	49	297	—	0	936
19	Theater u. Konzerte	4 199	234	38	—	51	2 411	422	2 872	753	8	10 988
20	Sonstige Kulturpflege	2 063	281	25	6	5	688	497	2 289	65	98	6 017
21	Nicht aufgeteilt	34	9	—	21	8	114	154	555	0	1	896
22	Kultur	6 823	534	65	51	65	3 218	1 122	6 013	818	108	18 838
23	Fürsorgeverwaltung	14 437	63	5	23	—	53	99	1 717	0	2	16 400
24	Allgemeine Fürsorge	—	—	1	9	2	—	—	47 549	2 465	0 107	59 134
25	Kriegsfolgenhilfe	14	—	40	74	4	—	112	65 942	1 416	3 340	70 941
26	Einricht. d. allgem. Fürsorge . .	3 214	660	165	—	300	1 785	653	6 976	8	11	13 771
27	Einricht. d. Kriegsfolgenhilfe . .	1 558	4 065	10	0	29	6 428	27	7 379	52	60	20 208
28	Förd. d. freien Wohlfahrtspflege .	—	1	—	3	—	—	—	737	—	1	742
29	Jugendhilfe einschl. Einrichtg. .	6 057	360	37	—	231	1 533	369	6 328	129	55	15 099
30	Soforthilfe-/Ausgleichsamt . . .	8 649	37	—	—	49	495	1 851	—	—	52	11 133
31	Nicht aufgeteilt	1 302	418	18	40	109	4 716	141	1 247	9	41	8 042
32	Fürsorge u. Jugendhilfe	35 232	6 205	275	149	674	14 564	1 896	139 728	4 081	12 668	215 472
33	Gesundheitsdienst	2 466	20	13	—	41	103	79	1 977	1 449	193	6 340
34	Krankenhäuser usw.	41 045	2 051	2 575	668	940	12 526	4 470	44 051	7	—	109 567
35	Anst. f. Nerven- u. Geistesranke .	226	27	—	—	—	14	136	—	—	—	403
36	Sonst. Einricht. d. Gesundheitssw.	2 225	166	10	3	87	9	341	1 498	2	57	4 400
37	Leibesüb., Jugendpfli. u. Einricht.	970	412	62	38	288	2 203	298	3 317	—	216	7 803
38	Nicht aufgeteilt	855	106	19	34	330	1 117	62	1 496	0	233	4 252
39	Gesundheits- u. Jugendpflege . .	47 787	3 381	2 680	743	1 685	15 939	5 263	52 474	1 459	1 333	132 764
40	Bauverwaltung usw.	14 832	230	50	—	422	410	252	2 701	171	25	19 092
41	Wohnraumbewirtschaftung u. . .	—	—	—	—	—	—	—	—	—	—	—
42	Wohnungsaufsicht	7 163	20	—	1	2	3	21	923	—	5	8 138
43	Wohnungsbau u. Wohnsiedlung .	873	99	1 279	22 036	6 312	11 794	100	2 491	62	415	45 461
44	Straßen, Brücken u. sonst. Tiefbau	16 354	15 899	2 267	139	4 468	56 710	382	6 928	37	3 574	106 739
45	Wasserläufe u. Wasserbau . . .	1 143	594	92	1	121	1 433	24	573	50	142	4 172
46	Trümmerbeseitigung u. -verwertg.	268	—	1	—	—	6 090	—	684	—	—	7 043
47	Bauhöfe	1 056	86	11	—	73	270	677	1 474	—	—	3 500
48	Nicht aufgeteilt	1 310	9	17	—	94	97	9	492	0	36	2 065
49	Bau- u. Wohnungswesen	42 979	16 937	3 718	22 177	11 346	76 807	1 464	16 266	320	4 196	196 211
50	Beleuchtung u. Reinigung des Gemeindegebiets	—	—	—	—	—	—	—	—	—	—	—
51	Straßenbeleuchtung	33	750	5	9	7	489	858	3 102	—	2	5 255
52	Stadtentwässerung, Bedürfnis- anstalten	4 479	1 075	637	137	1 243	15 296	418	2 664	1	253	26 203
53	Müllbeseitigung u. -verwertung .	4 143	70	44	41	433	37	1 095	1 871	—	—	7 739
54	Straßenreinigung usw.	5 486	132	35	20	106	135	455	3 357	0	1	9 786
55	Nicht aufgeteilt	501	209	69	53	385	2 292	204	1 030	—	2	4 750
56	Feuerlöschwesen	5 655	318	159	16	225	1 819	1 341	2 816	—	1 308	13 657
57	Lebensmittelversorg. u. Marktw. .	3 620	827	204	—	366	1 187	451	2 640	3	0	9 298
58	Bestattungswesen	4 053	522	68	—	193	577	132	894	—	8	6 448
59	Park- u. Gartenanlagen	5 224	570	2	—	13	450	511	997	49	—	7 817
60	Sonst. öffentl. Einrichtungen . .	10 687	613	138	110	331	3 370	163	1 398	0	154	16 903
61	Nicht aufgeteilte öff. Einricht. .	217	—	187	7	301	4 599	1 448	4 077	—	112	10 948
62	Förd. d. Land- u. Forstwirtschaft	536	7	34	107	125	19	23	1 287	17	267	2 422
63	Sonst. Förd. v. Wirtsch. u. Verk.	570	76	254	269	264	472	14	2 730	2	163	4 813
64	Ernährungs- u. Wirtschaftsamt . .	296	0	—	—	—	—	1	52	—	25	373
65	Nicht aufgeteilte Wirtschaftsförd.	13	—	16	1	39	106	168	1 314	0	72	1 729
66	Öffentliche Einrichtungen, Wirtschaftsförderung	45 513	5 169	1 853	774	4 096	30 848	7 283	30 226	73	2 366	128 202
67	Wirtschaftliche Unternehmen Den Kämmererverw. zugerechnet Allgem. Deckungsmittel usw. *) . .	—	—	50	10 228	729	6 206	105	202	—	—	17 519
68	Finanz- u. Steuerverwaltung . . .	23 288	103	343	3	58	16	456	3 494	3	120	27 882
69	Nicht aufteilbarer Schuldendienst Rücklagen f. d. Gesamthaushalt Allgem. Deckungsmittel usw. *) . .	—	—	6	25	19 985	—	—	31	—	—	2 056
70	Allgemeines Kapitalvermögen Den Kämmererverw. zugerechnet Allgem. Deckungsmittel usw. *) . .	—	—	18	2 739	5 338	—	—	4	—	20	8 120
71	Allgemeines Grundvermögen Den Kämmererverw. zugerechnet Allgem. Deckungsmittel usw. *) . .	—	—	636	—	—	—	—	240	1	1 870	—
72	Sondervermögen Den Kämmererverw. zugerechnet Allgem. Deckungsmittel usw. *) . .	2 226	4 414	2 668	—	16 525	2 070	98	34	6	1	18 923
73	Den Kämmererverw. zugerechnet Steuern, allg. Finanzaufw./Umlag. Allgem. Deckungsmittel usw. *) . .	47	39	318	281	496	2	0	619	1 636	20	3 457
74	Finanzen und Steuern Den Kämmererverw. zugerechnet Allgem. Deckungsmittel usw. *) . .	23 335	142	2 789	3 083	22 462	2 087	554	4 182	1 644	160	60 438
75	Den Kämmererverw. zugerechnet Allgem. Deckungsmittel usw. *) . .	2 226	4 414	3 309	25	19 985	—	—	17 644	41 006	107 053	—
76	Kämmererverw. zusammen	331 436	39 003	14 940	25 040	25 898	207 909	27 820	306 642	54 309	33 985	1 066 982
77	Den Kämmererverw. zuger. Ausg. u. Einn. f. d. Erwerbsvermögen .	47	39	520	13 303	23 089	8 277	203	859	1 642	41	48 019
78	Gesamtsumme der Ausgaben und Einnahmen	331 482	39 041	15 460	38 343	48 987	216 187	28 023	307 501	55 951	34 026	1 115 002
79	Kämmererverw. (78 u. 79)	331 482	39 041	15 460	38 343	48 987	216 187	28 023	307 501	55 951	34 026	1 115 002
80	Allgem. Deckungsmittel usw. *) . .	2 226	4 414	3 309	25	19 985	—	—	42 691	41 006	107 053	—
81	(66 u. 77)	—	—	—	—	—	—	—	—	—	—	—

*) Nachrichtlich: In die Berechnung der allgemeinen Deckungsmittel einbezogene Finanzvorfälle und sonstige Rechnungsposten des Gesamtabchlusses. — ¹⁾ Einschl.

ordentlichen Rechnung nach Verwaltungszweigen und Ausgabe-/Einnahmearten;
ordentlichen Rechnung

II. Niedersachsen
Gemeinden und Gemeindeverbände
4 321 Gebietskörperschaften

DM —

Erstat- tungen	Zuwei- sungen	Darlehen	Be- reinigte Aus- gaben	Zuwei- sungen	Darlehen	Eigen- ausgaben	Spezielle Deckungsmittel						Zuschuß- bedarf der ordentl. Rechnung	Lfd. Nr.
	von Gemeinden (Gv.)			vom Land (Bund)			Ge- bühren, Entgelte, Strafen	Zinsen, Rückfl. v. Dar- lehen	Schulden- aufn. aus Kredit- markt.	Entn. aus Rückl., Vermög- erlöse.	Übrige Ein- nahmen	Zu- sammen		
12	13	14	15	16	17	18	19	20	21	22	23	24	25	
17	—	—	3 091	3 463	—	228	18	1	—	—	112	130	97	1
074.	144	—	49 385	488	54	48 843	1 122	22	2 609	363	2 233	6 349	43 581	2
6	373	59	30 704	49	—	30 655	926	0	313	201	963	2 403	28 461	3
697	517	59	83 780	4 001	54	79 726	2 966	23	2 922	564	3 308	8 882	72 139	4
—	—	—	81	—	—	81	—	—	—	—	18	18	63	5
4	16	3	15 045	618	—	15 327	8 893	7	25	—	254	9 179	6 170	6
—	2	—	443	1	—	441	324	—	—	—	8	332	110	7
4	18	3	16 469	620	—	15 849	9 217	7	25	—	280	9 528	6 343	8
1	—	—	1 948	90	—	1 858	15	11	—	—	28	54	1 803	9
56	4 422	1 005	126 113	13 327	751	112 035	108	375	12 343	8 578	4 913	26 317	86 199	10
6	1 533	20	22 752	881	—	21 871	7 501	19	1 726	893	405	10 545	11 769	11
7	3 082	—	35 791	1 339	—	34 452	6 283	24	559	2 208	186	9 259	26 022	12
230	1 737	161	30 854	4 008	22	26 824	396	5	1 996	443	325	3 165	24 684	13
22	332	8	12 638	1 374	—	11 314	2 470	14	749	396	939	4 568	6 575	14
3	47	—	701	16	—	685	41	0	—	2	136	179	506	15
—	25	—	407	49	—	358	100	0	—	—	24	125	233	16
325	11 179	1 254	231 253	21 084	773	209 396	16 914	448	17 373	12 521	6 955	54 211	157 793	17
—	—	—	936	50	—	886	57	4	104	—	9	174	816	18
9	1	—	10 979	337	—	10 641	2 212	1	230	535	527	3 505	6 115	19
1	28	—	5 088	144	12	5 882	280	15	—	10	151	457	5 359	20
—	31	—	865	27	—	888	65	0	20	6	74	164	676	21
10	60	—	18 767	557	12	18 198	2 614	20	354	551	761	4 300	12 967	22
17	13	—	16 370	16	—	16 354	13	18	—	0	70	1 102	16 472	23
47	12 096	—	46 991	6 679	—	40 312	11	12	—	—	9 135	9 158	31 154	24
110	3 930	—	66 901	42 324	—	24 577	27	155	—	—	17 322	17 504	7 073	25
3 233	121	85	10 333	115	529	9 689	4 051	8	792	100	3 425	8 376	2 074	26
95	260	—	19 853	16 430	—	3 423	306	0	91	9	2 301	2 708	736	27
1	—	—	741	6	—	736	—	—	—	0	24	24	712	28
1 599	269	—	13 231	677	132	12 422	953	0	475	175	1 682	3 285	8 905	29
—	64	—	11 069	3 025	—	8 044	1	—	—	—	7	8	8 036	30
3	218	—	7 820	4 058	116	3 646	231	26	163	69	685	1 173	2 381	31
5 106	16 972	85	193 309	73 330	776	119 202	5 592	219	1 521	354	34 651	42 338	77 543	32
4	28	—	6 308	1 190	—	5 118	253	4	50	—	271	579	4 515	33
1 743	701	114	107 010	2 738	223	104 048	67 199	71	5 073	2 194	6 180	80 717	23 146	34
27	—	—	375	—	—	375	262	—	—	—	15	277	98	35
141	94	—	4 165	59	—	4 106	2 303	6	6	86	123	2 525	1 601	36
40	106	—	7 057	1 229	44	6 384	154	4	136	327	504	1 123	4 836	37
3	421	—	3 829	326	4	3 499	84	10	120	122	248	584	2 053	38
1 958	1 349	114	123 344	5 542	271	123 531	70 255	95	5 384	2 729	7 341	85 805	37 154	39
494	14	—	18 583	265	—	18 318	2 788	18	781	8	433	4 029	14 751	40
3	19	—	8 117	—	—	8 117	192	1	—	—	88	282	7 835	41
20	340	278	44 824	1 921	322	42 580	6 861	3 545	7 922	6 983	2 834	28 145	15 727	42
182	2 309	208	104 039	14 499	1 956	87 584	5 709	273	9 342	4 906	8 439	23 670	60 796	43
57	189	—	3 926	348	273	3 305	162	0	144	55	325	686	2 639	44
—	—	—	7 043	200	—	6 843	2	—	1 764	—	839	2 604	4 014	45
612	—	—	2 888	—	—	2 888	100	—	—	6	2 052	2 159	647	46
8	37	—	2 020	88	—	1 932	16	15	—	6	132	170	1 762	47
1 376	2 909	486	191 440	17 322	2 552	171 567	15 839	3 853	19 953	11 965	15 143	66 744	108 170	48
1	3	—	5 252	—	—	5 252	140	—	100	40	18	304	4 796	49
235	261	—	25 707	2 076	1 135	22 497	10 793	18	3 394	1 727	4 275	20 207	1 748	50
175	—	—	7 564	—	—	7 564	6 366	8	8	101	368	6 850	669	51
2 357	128	—	7 301	45	—	7 256	3 475	19	21	99	442	4 056	3 176	52
5	64	15	4 666	364	313	3 989	1 025	10	625	348	239	2 248	1 962	53
279	362	7	13 009	2 537	7	10 466	164	13	693	332	520	1 721	9 171	54
125	0	—	9 272	6	—	9 266	7 415	13	400	392	1 001	9 220	103	55
25	8	—	6 429	69	—	6 359	2 505	4	120	103	1 108	3 841	2 628	56
200	1	—	7 616	99	—	7 517	37	14	—	40	415	506	6 993	57
58	85	44	16 776	217	97	16 482	1 562	78	365	1 116	9 788	12 900	3 999	58
—	800	32	10 116	561	42	9 513	613	18	703	397	831	2 559	6 900	59
0	174	—	2 247	65	—	2 183	641	27	25	84	168	945	1 258	60
2	4	—	4 807	221	45	4 541	388	44	283	114	1 338	2 166	2 320	61
0	2	—	371	105	—	266	79	—	—	—	84	103	103	62
—	19	—	1 710	14	—	1 696	473	15	27	33	578	1 126	541	63
3 350	1 909	97	122 845	6 379	1 639	114 827	35 680	279	6 763	4 925	21 175	68 822	46 379	64
—	249	23	17 247	1 597	874	14 776	—	22	12 486	1 544	444	14 496	379	65
—	—	—	—	—	—	—	—	—	—	—	52 649	—	—	66
161	118	—	27 603	19	—	27 584	2 127	1 036	—	4	892	4 060	23 524	67
—	—	—	2 056	—	—	2 056	—	840	—	40	3	884	1 172	68
—	—	—	—	—	—	—	—	460	—	2 575	—	—	—	69
—	—	14	8 106	—	—	8 106	—	2 141	368	7 685	1	10 195	1 778	70
47	1 853	—	—	—	—	—	36	3 003	—	—	164	—	—	71
—	50	21	18 852	66	39	18 747	—	106	1 532	9 818	31	11 488	6 240	72
455	—	—	—	—	—	—	312	422	—	—	20 696	—	—	73
14	0	—	3 443	3	—	3 441	188	1 408	—	131	1 722	3 449	8	74
—	105 189	—	—	104 035	—	—	492 385	—	—	—	151	—	—	75
175	168	35	60 060	88	39	59 933	2 316	5 532	1 901	17 678	2 649	30 076	32 708	76
502	107 042	—	—	104 035	—	—	492 733	3 885	—	2 575	21 011	—	—	77
12 987	35 030	2 099	1 016 866	128 853	6 078	881 936	160 296	6 820	54 295	33 653	90 509	345 573	543 185	78
14	299	58	47 648	1 666	914	45 068	188	3 677	14 387	19 178	2 198	39 629	8 390	79
13 001	35 329	2 157	1 064 515	130 519	6 991	927 004	160 484	10 498	68 682	52 831	92 707	385 202	551 575	80
502	107 042	—	—	104 035	—	—	492 733	3 885	—	2 575	73 661	—	—	81

Ausgaben für Unterhaltung und Instandsetzung von unbeweglichem Vermögen der Gemeinden mit weniger als 3000 Einwohnern.

12. Nordrhein-Westfalen

Gemeinden und Gemeindeverbände

13 721 200 Einwohner

noch: A. Ausgaben und spezielle Deckungsmittel der ordentlichen und außer
Zuschußbedarf der

— 1000

Lfd. Nr.	Verwaltungszweig	Ausgaben								Zuweisungen an		Brutto- ausgaben
		Persön- liche Aus- gaben	Unterh. v. unbew. Ver- mögen	Zinsen, Tilgung	Gewähr- ung von Darlehen	Zuführg. an Rückl., Grund- erwerb	Neu- auf-, Um- bauten	Neuan- schaffg. v. bewegl. Vermögen	Übrige Aus- gaben ¹⁾	Land (Bund)	Gemein- den (Gv.)	
		1	2	3	4	5	6	7	8	9	10	11
1	Dienstst. f. allgem. Kriegsfolgen	9 432	35	—	—	—	7	24	1 418	—	20	10 935
2	Sonst. Angelegenh. d. allg. Verw.	88 174	2 528	705	58	3 166	20 150	5 477	28 814	—	49	149 211
3	Nicht aufgeteilt	29 599	084	37	64	406	2 865	1 003	10 232	—	1 188	40 076
4	Allgemeine Verwaltung	127 205	3 246	832	122	3 571	23 022	6 504	40 464	—	1 257	206 222
5	Polizei	—	—	—	—	0	—	—	44	83 022	—	83 066
6	Öffentliche Ordnung	41 732	228	6	—	136	596	363	7 578	—	17	50 656
7	Nicht aufgeteilt	215	—	—	—	—	10	59	—	—	—	285
8	Öffentl. Sicherheit u. Ordnung	41 947	228	6	—	136	607	363	7 682	83 022	17	134 008
9	Schulverwaltung	8 033	54	2	1	20	6	48	1 094	—	—	9 257
10	Volks- u. Hilfsschulen	21 302	13 196	1 336	891	9 539	94 673	11 985	38 068	75 123	2 403	268 606
11	Mittelschulen	2 270	541	49	—	1 372	3 604	1 210	2 742	20 174	243	32 206
12	Höhere Schulen	97 377	1 775	195	46	642	18 864	3 082	9 853	1 206	1 801	134 937
13	Berufsschulen	42 813	970	408	12	2 048	21 516	2 938	15 076	—	1 694	88 375
14	Fach- u. Berufsfachschulen	15 487	638	104	34	535	6 817	1 043	4 107	402	86	29 313
15	Sonstiges Schulwesen	686	25	0	3	18	16	337	567	7	6	1 665
16	Nicht aufgeteilt	649	—	14	—	—	605	21	236	161	127	1 813
17	Schulen	188 617	17 200	2 107	987	15 074	146 101	20 664	71 747	97 224	6 450	566 172
18	Wissenschaftspflege	1 975	17	1 508	36	89	3 425	778	3 378	2 746	—	13 940
19	Theater u. Konzerte	31 666	301	507	117	429	6 074	1 203	16 822	—	22	58 041
20	Sonstige Kulturpflege	11 716	582	108	326	61	2 065	3 062	8 805	6	121	27 450
21	Nicht aufgeteilt	149	68	2	42	163	302	270	1 444	—	18	2 458
22	Kultur	45 505	969	2 120	521	741	13 366	5 313	30 450	2 751	161	101 898
23	Fürsorgeverwaltung	35 125	215	7	—	100	140	223	3 519	—	47	39 377
24	Allgemeine Fürsorge	—	—	245	23	5	—	12	176 503	24 472	42 430	243 691
25	Kriegsfolgenrechts	—	—	14	1 905	35	—	1	112 558	24	5 223	119 765
26	Einricht. d. allgem. Fürsorge	6 371	1 547	285	232	926	6 236	973	14 234	14	18	30 885
27	Einricht. d. Kriegsfolgenrechts	269	237	6	—	16	431	42	1 828	95	25	2 040
28	Förd. d. freien Wohlfahrtspflege	—	—	40	50	—	—	—	2 917	—	11	3 018
29	Jugendhilfe einschl. Einrichtg.	14 284	899	42	353	153	3 644	578	25 593	278	90	45 018
30	Soforthilfe-/Ausgleichsamt	13 284	75	1	—	—	33	712	2 853	—	86	17 044
31	Nicht aufgeteilt	8 401	182	11	33	40	326	103	3 378	—	106	12 580
32	Fürsorge u. Jugendhilfe	77 735	3 155	651	2 596	1 281	10 810	2 644	343 433	24 882	48 040	515 227
33	Gesundheitsdienst	20 737	203	47	59	98	1 191	824	7 901	14	183	31 256
34	Krankenhäuser usw.	57 013	4 782	2 185	513	4 482	28 001	7 166	60 872	—	304	165 318
35	Anst. f. Nerven- u. Geisteskranken	—	—	—	—	—	—	—	—	—	—	—
36	Sonst. Einricht. d. Gesundheitsw.	10 446	157	21	0	101	611	1 336	5 356	5	108	18 191
37	Leibesüb., Jugendpf. u. Einricht.	4 819	1 532	217	238	1 070	9 486	779	11 303	—	152	29 597
38	Nicht aufgeteilt	860	327	48	4	295	1 661	186	2 330	0	103	5 821
39	Gesundheits- u. Jugendpflege	93 875	7 001	2 519	814	6 046	40 950	10 341	87 763	19	835	250 182
40	Bauverwaltung usw.	73 480	476	936	39	2 523	366	1 020	13 513	—	22	92 374
41	Wohnraumbewirtschaftung u.	—	—	—	—	—	—	—	—	—	—	—
42	Wohnungsaufsicht	11 832	60	0	4	0	4	37	1 374	—	—	13 312
43	Wohnungsbau u. Wohnsiedlung	8 118	320	2 651	43 711	18 783	66 234	75	9 834	—	170	140 898
44	Straßen, Brücken u. sonst. Tiefbau	47 910	55 249	9 573	1 021	42 940	133 874	1 620	19 018	207	1 063	313 443
45	Wasserläufe u. Wasserbau	883	958	170	3	105	4 091	108	1 645	7	244	8 214
46	Trümmerbeseitigung u. -verwertg.	2 353	5	70	—	—	39 705	13	344	—	—	42 401
47	Bauhöfe	1 902	118	0	—	85	297	110	2 577	—	—	5 089
48	Nicht aufgeteilt	9 062	124	74	50	132	1 827	112	2 003	—	43	13 527
49	Bau- u. Wohnungswesen	155 541	57 310	13 475	44 838	64 578	246 397	3 095	51 299	273	1 542	638 348
50	Beleuchtung u. Reinigung des Gemeindegebiets	—	—	—	—	—	—	—	—	—	—	—
51	Straßenbeleuchtung	896	3 621	7	—	—	3 407	715	19 562	—	—	28 207
52	Stadtentwässerung, Bedürfnis- anstalten	15 758	4 980	3 670	294	3 254	44 056	945	14 909	—	30	87 896
53	Müllbeseitigung u. -verwertung	12 713	234	251	20	877	125	4 381	10 025	—	3	28 620
54	Straßenreinigung usw.	24 410	351	105	99	1 649	1 881	2 911	13 988	—	21	45 414
55	Nicht aufgeteilt	1 264	771	189	61	985	7 217	513	2 982	—	20	14 010
56	Feuerlöschwesen	18 202	756	105	4	1 106	4 862	5 362	6 612	—	044	37 652
57	Lebensmittelversorg. u. Marktw.	15 089	2 547	2 191	43	2 146	15 440	768	12 524	—	59	50 807
58	Bestattungswesen	15 844	1 053	403	20	1 209	4 545	286	3 822	—	6	28 088
59	Park- u. Gartenanlagen	22 763	2 310	316	5	506	5 617	598	3 741	9	—	35 865
60	Sonst. öffentl. Einrichtungen	50 995	1 878	1 117	27	1 693	10 811	500	7 544	—	38	80 609
61	Nicht aufgeteilte öff. Einricht.	398	—	56	3	268	4 845	734	2 898	—	559	9 762
62	Förd. d. Land- u. Forstwirtschaft	2 903	50	53	65	40	448	90	4 122	—	79	7 855
63	Sonst. Förd. v. Wirtsch. u. Verk.	1 659	178	220	425	552	1 701	158	6 157	—	61	11 111
64	Ernährungs- u. Wirtschaftsamt.	441	1	—	—	—	—	0	112	—	—	554
65	Nicht aufgeteilte Wirtschaftsförd.	145	—	61	17	21	255	79	1 445	—	2	2 025
66	Öffentliche Einrichtungen, Wirtschaftsförderung	189 481	19 631	8 751	1 082	14 310	165 209	18 039	110 442	9	1 532	468 486
67	Wirtschaftliche Unternehmen	—	—	—	—	—	—	—	—	—	—	—
68	Den Kämmererverw. zugerechnet	—	—	210	61 759	4 059	48 240	796	2 171	—	16	117 250
69	Allgem. Deckungsmittel usw. *)	—	—	—	—	—	—	—	97 252	—	—	—
70	Finanz- u. Steuerverwaltung	72 324	415	801	1	408	173	1 495	9 252	—	131	85 001
71	Nicht aufteilbarer Schuldendienst	—	—	4 092	—	134	—	—	23	—	—	4 240
72	Rücklagen f. d. Gesamthaushalt	—	—	—	—	—	—	—	—	—	—	—
73	Allgem. Deckungsmittel usw. *)	—	—	77	2	25 549	—	—	—	—	—	—
74	Allgemeines Kapitalvermögen	—	—	—	—	—	—	—	—	—	—	—
75	Den Kämmererverw. zugerechnet	—	—	—	5 818	3 569	—	—	16	—	—	9 403
76	Allgem. Deckungsmittel usw. *)	—	—	725	—	—	—	—	1 649	—	426	—
77	Allgemeines Grundvermögen	—	—	—	—	—	—	—	—	—	—	—
78	Den Kämmererverw. zugerechnet	—	—	170	586	68 581	14 175	166	1 310	—	2	84 941
79	Allgem. Deckungsmittel usw. *)	8 980	12 921	8 636	—	—	—	—	33 243	—	—	—
80	Sondervermögen	—	—	—	—	—	—	—	—	—	—	—
81	Den Kämmererverw. zugerechnet	921	190	156	58	6 072	380	5	1 507	14 889	—	24 177
82	Steuern, allg. Finanzzw./Umlag.	—	—	—	—	—	—	—	29 600	60 248	187 535	—
83	Allgem. Deckungsmittel usw. *)	—	—	—	—	—	—	—	—	—	—	—
84	Finanzen und Steuern	—	—	—	—	—	—	—	—	—	—	—
85	Den Kämmererverw. zugerechnet	73 244	605	5 218	6 463	78 715	14 728	1 667	12 107	14 889	133	207 770
86	Allgem. Deckungsmittel usw. *)	8 980	12 921	9 488	2	25 549	—	—	64 492	60 248	187 961	—
87	Kämmererverw. zusammen	992 229	109 157	35 353	50 960	106 279	586 635	68 458	752 555	208 181	59 985	2 969 792
88	Den Kämmererverw. zuger. Ausg.	—	—	—	—	—	—	—	—	—	—	—
89	u. Einn. f. d. Erwerbsvermögen	921	190	536	68 221	82 231	62 794	967	5 003	14 889	19	235 770
90	Gesamtsumme der Ausgaben und Einnahmen	—	—	—	—	—	—	—	—	—	—	—
91	Kämmererverw. (78 u. 79)	993 150	109 347	35 889	119 181	188 510	649 429	69 426	757 558	223 070	60 003	3 205 562
92	Allgem. Deckungsmittel usw. *)	8 980	12 921	9 488	2	25 549	—	—	161 744	60 248	187 961	—

*) Nachrichtlich: In die Berechnung der allgemeinen Deckungsmittel einbezogene Finanzvorfälle und sonstige Rechnungsposten des Gesamtabchlusses. — ¹⁾ Einschl.

ordentlichen Rechnung nach Verwaltungszweigen u. Ausgabe-/Einnahmearten; 12. Nordrhein-Westfalen
ordentlichen Rechnung Gemeinden und Gemeindeverbände
2 733 Gebietskörperschaften

DM —

Erstat- tungen	Zuwei- sungen	Darlehen	Be- reini- gte Aus- gaben	Zuwei- sungen	Darlehen	Eigen- ausgaben	Spezielle Deckungsmittel						Zuschuß- bedarf der ordentl. Rechnung	Lfd. Nr.
	von Gemeinden (Gv.)			vom Land (Bund)			Ge- bühren, Entgelte, Strafen	Zinsen, Rückfl. v. Dar- lehen	Schulden- aufn. aus Kredit- markt.	Entn. aus Rückl., Vermög- Erlöse	Übrige Ein- nahmen	Zu- sammen		
12	13	14	15	16	17	18	19	20	21	22	23	24	25	
1	26	—	10 909	7 509	—	3 400	5	—	—	—	61	66	3 328	1
939	376	—	147 890	13 277	85	134 534	3 231	235	6 736	1 602	7 707	19 511	122 251	2
28	886	1	45 161	1 953	—	43 208	1 167	12	150	208	2 082	3 619	39 742	3
967	1 287	1	203 966	22 739	85	181 142	4 403	247	6 887	1 810	9 849	23 196	165 321	4
—	76	—	82 090	96	—	82 894	—	0	—	—	10	10	82 884	5
124	15	—	50 517	451	36	50 030	13 861	0	156	—	758	14 776	35 346	6
—	0	—	285	3	—	282	7	0	—	—	10	17	265	7
124	91	—	133 793	551	36	133 207	13 868	0	156	—	779	14 803	118 496	8
—	—	—	9 257	6	—	9 251	23	2	—	—	70	95	9 156	9
424	2 661	448	265 072	72 237	629	192 206	1 015	444	7 247	7 315	6 059	22 979	176 447	10
61	241	—	31 903	4 850	50	27 004	9 324	18	428	428	176	10 373	18 049	11
128	1 631	—	133 177	20 780	—	112 397	25 876	18	819	548	881	28 142	85 665	12
302	1 657	—	86 416	21 008	215	63 194	501	171	2 955	1 425	1 596	6 737	61 029	13
440	92	30	28 751	8 258	43	20 450	5 181	2	1 117	147	1 030	7 477	14 405	14
9	14	—	1 642	196	—	1 446	152	2	—	—	127	282	1 164	15
—	214	—	1 600	702	—	808	274	0	—	—	26	300	454	16
1 365	6 510	478	557 819	128 127	936	428 755	42 436	657	12 566	9 863	10 864	76 386	366 369	17
68	—	—	13 881	2 901	161	10 819	190	30	1 023	—	134	1 377	9 261	18
2 847	20	—	55 165	3 762	34	51 369	11 625	56	3 605	367	2 029	17 682	36 168	19
48	73	—	27 329	2 735	—	24 595	2 223	14	700	12	805	3 753	21 586	20
—	62	—	2 396	161	—	2 235	127	10	—	42	68	247	1 987	21
2 964	164	—	98 771	9 559	195	89 017	14 165	109	5 328	421	3 036	23 059	69 001	22
399	45	—	38 933	448	—	38 484	0	1	157	3	84	254	38 231	23
12	43 841	—	199 838	13 065	—	186 773	0	30	—	7	56 120	56 156	130 617	24
10	5 433	—	114 322	71 980	—	42 343	165	352	—	9	28 384	28 910	13 433	25
7 630	32	—	23 223	1 969	1 057	22 223	5 473	219	1 135	1 416	2 854	11 097	9 486	26
170	29	—	2 751	1 135	—	1 615	444	0	—	0	279	723	884	27
—	—	—	3 018	3	—	3 015	—	—	—	40	22	62	2 053	28
5 230	273	—	40 415	3 026	601	36 788	4 046	91	57	369	5 516	10 079	27 511	29
—	82	—	16 961	2 690	—	14 271	1	—	53	—	6	60	14 251	30
32	111	5	12 432	402	17	12 013	565	14	35	10	426	1 050	11 004	31
13 482	49 846	5	451 894	94 720	1 674	355 500	10 702	706	1 438	1 854	93 691	108 391	248 371	32
271	173	—	30 812	4 097	—	25 815	1 119	26	447	279	1 106	2 978	22 880	33
3 023	325	250	161 720	15 367	435	145 918	80 835	141	12 681	2 674	8 593	104 024	52 233	34
—	—	—	—	—	—	—	—	—	—	—	—	—	—	35
977	124	—	17 089	1 168	—	15 921	5 734	5	53	80	624	6 496	9 486	36
246	105	—	29 246	4 957	24	24 266	1 447	30	1 257	537	1 575	4 848	20 146	37
—	173	15	5 632	527	4	5 101	745	7	97	354	310	1 512	8 548	38
4 517	899	265	244 500	27 016	463	217 021	89 880	209	14 534	3 925	12 208	120 757	108 294	39
4 042	7	—	88 325	11 665	3 706	72 955	15 239	15	—	28	1 907	17 190	56 574	40
—	4	—	13 307	7	—	13 300	113	0	—	93	206	13 091	41	
233	177	652	148 837	5 553	—	121 477	398	4 269	41 253	12 018	7 762	66 600	71 637	42
1 829	1 220	65	310 329	56 684	11 584	242 061	20 072	1 042	24 631	7 374	12 352	74 472	175 352	43
260	236	—	7 718	2 392	187	5 139	82	1	1 060	44	345	1 531	3 815	44
2	—	—	42 488	32 523	—	9 965	188	7	—	—	2 397	2 909	7 117	45
761	—	—	4 328	43	—	4 286	188	1	—	152	2 370	2 710	1 618	46
3	61	—	13 463	2 096	328	11 039	284	3	34	47	257	624	10 549	47
7 130	1 705	716	628 797	110 968	37 606	480 223	45 563	5 339	67 295	20 562	27 481	166 241	339 754	48
—	—	—	—	—	—	—	—	—	—	—	—	—	—	
15	27	—	28 165	995	—	27 171	128	—	139	175	203	646	27 085	49
2 443	198	—	85 255	4 905	8 725	71 625	37 364	84	15 317	2 874	7 430	63 077	21 235	50
164	7	—	28 458	511	—	27 947	21 193	15	328	592	1 484	23 613	4 473	51
16 311	69	—	20 034	1 409	—	27 026	13 635	41	522	451	1 298	15 947	12 047	52
85	46	20	13 859	1 077	718	12 064	2 462	15	1 218	312	623	4 630	7 468	53
705	1 125	44	35 779	3 211	57	32 511	342	24	784	332	771	2 254	30 699	54
201	22	—	50 495	4 786	99	45 610	29 950	105	8 061	1 280	6 977	46 373	2 490	55
104	15	—	27 910	1 018	104	25 888	10 682	25	649	300	1 342	12 997	13 229	56
1 046	4	—	34 815	3 733	3	31 078	561	21	573	152	1 556	2 863	28 635	57
286	46	—	80 278	1 993	2	78 283	7 184	141	1 046	643	53 511	62 526	16 336	58
—	86	3	9 673	972	1 072	7 629	827	44	215	260	507	1 853	5 078	59
127	61	—	7 666	1 744	32	5 890	1 146	67	340	23	595	2 170	3 899	60
92	5	377	10 637	1 194	10	9 433	542	142	93	117	1 203	2 098	7 375	61
—	—	—	554	—	—	554	0	—	—	—	6	6	549	62
—	7	8	2 010	151	0	1 853	554	3	1	134	438	1 130	708	63
21 729	1 717	452	444 589	28 599	10 828	405 162	126 571	727	29 286	7 646	77 953	242 183	182 294	64
—	86	408	116 756	5 921	12 716	98 119	—	194	83 640	2 805	2 313	88 953	9 160	65
—	—	—	—	—	—	—	—	—	—	—	185 161	—	—	66
619	130	—	84 252	3 524	—	80 728	4 382	14 127	—	44	1 498	20 051	60 676	67
—	—	—	4 249	—	—	4 249	—	3	—	196	0	199	4 011	68
—	—	—	—	—	—	—	—	2 723	—	1 720	—	—	—	69
—	—	—	9 403	—	—	9 403	—	4 287	60	939	—	5 286	4 054	70
17	427	—	—	3	—	—	1	7 977	—	—	298	—	—	71
—	—	—	—	—	—	—	—	1 255	11 052	32 552	846	45 705	30 966	72
1 387	6	73	84 802	5 938	11 867	67 057	409	1 570	—	—	57 682	—	—	73
3 274	—	—	20 903	334	51	20 513	1 828	1 041	43	1 037	10 842	20 791	—	74
—	187 596	—	—	283 909	—	—	1 480 922	—	—	—	844	—	—	75
3 893	136	73	203 668	9 796	11 917	181 955	6 211	20 713	11 155	34 768	19 185	92 032	99 429	76
1 404	188 022	—	283 912	—	—	—	1 481 331	12 270	—	1 720	58 823	—	—	77
52 896	62 349	1 918	2 852 629	425 801	51 824	2 375 003	351 970	22 126	137 490	46 321	237 360	795 268	1 662 587	78
3 274	92	481	231 924	12 193	24 634	195 097	1 828	6 776	94 795	37 333	20 001	160 734	43 902	79
—	—	—	—	—	—	—	—	—	—	—	—	—	—	
56 170	62 441	2 399	3 084 553	437 994	76 458	2 570 100	353 799	28 903	232 285	83 654	257 361	956 002	1 706 489	80
1 404	188 022	—	—	283 912	—	—	1 481 331	12 270	—	1 720	243 984	—	—	81

Ausgaben für Unterhaltung und Instandsetzung von unbeweglichem Vermögen der Gemeinden mit weniger als 3000 Einwohnern.

Lfd. Nr.	Verwaltungszweig	Ausgaben								Zuweisungen an		Bruttoausgaben
		Persönliche Ausgaben	Unterh. v. unbew. Vermögen	Zinsen, Tilgung	Gewährung von Darlehen	Zuführ. an Rückl., Grund-erwerb	Neu-, Auf-, Um-bauten	Neuan-schaffg. v. bewegl. Vermögen	Übrige Aus-gaben ¹⁾	Land (Bund)	Gemein-den (Gv.)	
		1	2	3	4	5	6	7	8	9	10	11
1	Dienstst. f. allgem. Kriegsfolgen	270	2	—	—	—	—	—	53	—	—	324
2	Sonst. Angelegenh. d. allg. Verw.	24 304	058	886	—	897	7 450	948	7 812	—	5	43 261
3	Nicht aufgeteilt	19 948	292	18	1	207	717	419	7 880	0	218	29 700
4	Allgemeine Verwaltung	44 522	1 252	904	1	1 104	8 166	1 368	15 745	0	223	73 285
5	Polizei	35 987	186	11	—	4	78	1 003	3 762	3	6	41 040
6	Öffentliche Ordnung	9 627	12	4	1	1	38	77	1 173	45	—	10 977
7	Nicht aufgeteilt	1 414	—	—	—	—	—	1	91	—	3	1 509
8	Öffentl. Sicherheit u. Ordnung	47 028	198	16	1	5	115	1 081	5 026	48	9	53 526
9	Schulverwaltung	1 471	8	1	—	—	—	14	281	13	—	1 787
10	Volks- u. Hilfsschulen	5 119	2 189	2 370	25	3 706	35 662	2 715	11 374	20	2 403	65 583
11	Mittelschulen	279	165	13	—	101	797	132	490	—	37	2 014
12	Höhere Schulen	17 565	530	172	—	87	1 248	464	1 710	3 347	453	25 575
13	Berufsschulen	10 496	271	190	74	285	5 076	664	1 846	3 757	772	23 431
14	Fach- u. Berufsfachschulen	5 489	226	18	—	21	591	229	1 002	281	15	7 872
15	Sonstiges Schulwesen	150	2	—	—	3	1	20	334	134	20	664
16	Nicht aufgeteilt	89	—	—	—	6	—	3	42	—	20	160
17	Schulen	40 659	3 390	2 763	99	4 208	43 374	4 242	17 079	7 552	3 719	127 086
18	Wissenschaftspflege	1 402	52	32	—	—	146	300	2 744	4 060	6	8 742
19	Theater u. Konzerte	5 692	98	2 256	—	—	306	112	2 725	2 854	4	14 138
20	Sonstige Kulturpflege	2 693	448	320	—	138	740	553	2 873	1	68	7 833
21	Nicht aufgeteilt	171	70	31	3	98	643	171	1 819	0	29	3 035
22	Kultur	9 957	669	2 639	3	236	1 925	1 136	10 160	6 916	107	33 747
23	Fürsorgeverwaltung	10 717	25	1	—	19	10	43	850	—	9	11 674
24	Allgemeine Fürsorge	—	—	—	—	0	—	—	43 846	23	8 761	52 630
25	Kriegsfolgenhilfe	—	—	—	1 583	1 928	—	0	40 226	255	2 659	46 651
26	Einricht. d. allgem. Fürsorge	1 836	519	173	50	256	1 386	183	3 638	—	16	8 056
27	Einricht. d. Kriegsfolgenhilfe	0	12	—	—	—	—	5	19	—	—	36
28	Förd. d. freien Wohlfahrtspflege	—	3	—	—	0	21	—	520	—	—	544
29	Jugendhilfe einschl. Einrichtg.	7 874	661	357	—	34	2 138	344	13 197	5	389	24 999
30	Soforthilfe-/Ausgleichsamt	4 566	13	—	—	1	—	268	939	—	10	5 806
31	Nicht aufgeteilt	843	40	2	8	46	265	24	821	—	169	2 216
32	Fürsorge u. Jugendhilfe	25 837	1 272	532	1 641	2 284	3 820	867	104 656	283	12 020	152 612
33	Gesundheitsdienst	4 802	47	63	5	26	129	105	2 343	29	81	7 630
34	Krankenhäuser usw.	32 795	1 884	1 706	205	864	10 984	2 472	32 535	2	1 063	84 510
35	Anst. f. Nerven- u. Geistesranke	5 856	571	48	—	58	978	542	5 212	—	—	13 264
36	Sonst. Einricht. d. Gesundheitsw.	2 005	38	303	—	4	113	127	1 094	1	161	3 843
37	Leibesüb., Jugendpfli. u. Einricht.	915	390	80	1	183	2 911	177	2 321	2	23	7 002
38	Nicht aufgeteilt	920	104	26	7	243	1 383	28	1 739	0	118	4 568
39	Gesundheits- u. Jugendpflege	47 292	3 032	2 226	218	1 378	16 498	3 451	45 243	34	1 445	120 817
40	Bauverwaltung usw.	12 640	65	46	—	235	34	160	1 870	4	0	15 053
41	Wohnraumbewirtschaftung u. Wohnungsaufsicht	3 909	7	—	0	26	—	5	376	—	—	4 323
42	Wohnungsbau u. Wohnsiedlung	672	73	2 732	30 609	5 568	10 187	6	1 688	5	20	51 559
43	Straßen, Brücken u. sonst. Tiefbau	19 014	18 737	3 057	70	6 701	42 910	731	9 365	1 118	1 957	103 662
44	Wasserläufe u. Wasserbau	491	466	74	—	3	1 876	3	146	20	28	3 108
45	Trümmerbeseitigung u. -verwertg.	216	20	215	2	0	7 538	1	106	—	—	8 098
46	Bauhöfe	730	33	0	—	12	70	26	336	—	—	1 208
47	Nicht aufgeteilt	1 587	23	27	10	18	1 445	17	839	0	1	3 968
48	Bau- u. Wohnungswesen	39 257	19 425	6 150	30 692	12 564	64 660	950	14 727	1 147	2 066	196 978
49	Beleuchtung u. Reinigung des Gemeindegebiets	—	—	—	—	—	—	—	—	—	—	—
50	Straßenbeleuchtung	61	178	—	—	—	336	23	3 927	—	—	4 525
51	Stadtentwässerung, Bedürfnis-anstalten	4 234	1 014	543	—	5 324	9 050	244	1 562	—	8	21 979
52	Müllbeseitigung u. -verwertung	3 281	49	12	3	766	3	1 708	3 392	—	—	9 213
53	Straßenreinigung usw.	7 684	178	17	—	359	387	694	3 708	—	11	13 038
54	Nicht aufgeteilt	1 019	350	252	6	366	4 463	104	1 120	—	—	7 680
55	Feuerlöschwesen	5 172	268	80	1	67	857	756	1 329	—	18	8 547
56	Lebensmittelversorg. u. Marktw.	3 537	840	427	—	2 319	4 430	163	3 485	17	2	15 221
57	Bestattungswesen	3 942	688	46	—	177	1 436	113	1 133	—	—	7 536
58	Park- u. Gartenanlagen	4 918	1 016	92	—	5	295	92	500	—	—	7 008
59	Sonst. öffentl. Einrichtungen	4 169	853	119	—	177	1 613	114	2 680	—	—	9 724
60	Nicht aufgeteilt öff. Einricht.	686	—	226	—	664	8 370	1 336	3 953	2	17	15 254
61	Förd. d. Land- u. Forstwirtschaft	873	179	38	8	52	70	87	1 763	0	60	3 129
62	Sonst. Förd. v. Wirtsch. u. Verk.	603	59	474	1 717	413	3 609	14	3 732	—	109	10 730
63	Ernährungs- u. Wirtschaftsamt	54	—	—	—	—	—	—	4	—	—	58
64	Nicht aufgeteilt Wirtschaftsförd.	1 507	—	10	56	172	681	1 003	6 766	3	22	10 220
65	Öffentliche Einrichtungen, Wirtschaftsförderung	41 740	5 672	2 335	1 792	10 861	35 600	6 452	39 144	22	246	143 863
66	Wirtschaftliche Unternehmen	—	—	—	—	—	—	—	—	—	—	—
67	Den Kämmererverw. zugerechnet	—	—	240	7 502	2 559	23 431	214	138	—	—	34 082
68	Allgem. Deckungsmittel usw.*)	—	—	—	—	—	—	—	81 041	—	—	—
69	Finanz- u. Steuerverwaltung	23 138	30	281	5	29	6	596	3 810	3	14	27 912
70	Nicht aufteilbarer Schuldendienst	—	—	3 226	—	34	—	—	1	—	—	3 261
71	Rücklagen f. d. Gesamthaushalt	—	—	1	33	9 914	—	—	—	—	—	—
72	Allgemeines Kapitalvermögen	—	—	—	—	—	—	—	—	—	—	—
73	Den Kämmererverw. zugerechnet	—	—	836	1 948	1 960	—	—	5	—	—	4 749
74	Allgem. Deckungsmittel usw.*)	—	—	171	—	—	—	—	79	—	12	—
75	Allgemeines Grundvermögen	—	—	—	—	—	—	—	—	—	—	—
76	Den Kämmererverw. zugerechnet	—	—	16	60	11 302	7 305	52	21	1	14	18 870
77	Allgem. Deckungsmittel usw.*)	2 003	2 993	4 100	—	—	—	—	12 231	—	—	—
78	Sondervermögen	—	—	—	—	—	—	—	—	—	—	—
79	Den Kämmererverw. zugerechnet	138	10	1 139	9 576	16 133	30 830	271	925	2 398	15	61 435
80	Steuern, allg. Finanzzuw./Umlag.	—	—	—	—	—	—	—	—	—	—	—
81	Allgem. Deckungsmittel usw.*)	—	—	—	—	—	—	—	9 925	4 403	48 898	—
82	Finanzen und Steuern	—	—	—	—	—	—	—	—	—	—	—
83	Den Kämmererverw. zugerechnet	23 276	40	4 407	2 079	13 636	7 406	652	4 598	2 401	29	58 525
84	Allgem. Deckungsmittel usw.*)	2 003	2 993	4 271	33	9 914	—	—	22 235	4 403	48 910	—
85	Kämmererverw. zusammen	319 430	34 939	21 072	34 452	32 702	173 565	20 142	234 990	16 005	19 790	927 087
86	Den Kämmererverw. zuger. Ausg. u. Einn. f. d. Erwerbsvermögen	138	10	1 139	9 576	16 133	30 830	271	925	2 398	15	61 435
87	Gesamtsumme der Ausgaben und Einnahmen	—	—	—	—	—	—	—	—	—	—	—
88	Kämmererverw. (78 u. 79)	319 568	34 950	22 211	44 028	48 835	204 395	20 412	255 915	18 403	19 804	988 522
89	Allgem. Deckungsmittel usw.*)	—	—	—	—	—	—	—	—	—	—	—
90	(66 u. 77)	2 003	2 993	4 271	33	9 914	—	—	103 276	4 403	48 910	—

*) Nachrichtlich: In die Berechnung der allgemeinen Deckungsmittel einbezogene Finanzvorfälle und sonstige Rechnungsposten des Gesamtabchlusses. — ¹⁾ Einschl.

ordentlichen Rechnung nach Verwaltungszweigen und Ausgabe-/Einnahmearten;
ordentlichen Rechnung

13. Hessen
Gemeinden und Gemeindeverbände
2 748 Gebietskörperschaften

DM —

Erstat- tungen	Zuwei- sungen	Darlehen	Be- reini- gte Aus- gaben	Zuwei- sungen	Darlehen	Eigen- ausgaben	Spezielle Deckungsmittel						Zuschuß- bedarf der ordentl. Rechnung	Lfd. Nr.
							Ge- bühren, Entgelte, Strafen	Zinsen, Rückf. v. Dar- lehen	Schulden- aufn. aus Kredit- markt.	Entn. aus Rückl., Vermög.- Erlöse	Übrige Ein- nahmen	Zu- sammen		
12	13	14	15	16	17	18	19	20	21	22	23	24	25	
—	—	—	324	256	—	68	1	—	—	—	7	8	60	1
575	31	50	42 605	1 318	—	41 287	945	21	2 646	2 443	2 384	8 440	33 262	2
1	212	—	29 487	147	—	29 259	808	4	23	152	1 552	2 539	26 732	3
576	243	50	72 416	1 721	81	70 614	1 754	25	2 669	2 596	3 944	10 987	60 054	4
7	9	—	41 024	13 841	—	27 183	341	0	138	17	497	992	26 216	5
5	3	—	10 968	71	—	10 898	3 475	0	—	20	199	3 694	7 200	6
—	2	—	1 507	5	—	1 502	22	—	—	—	15	36	1 466	7
13	14	—	53 499	13 916	—	39 583	3 837	0	138	37	710	4 722	34 882	8
—	—	—	1 787	12	—	1 775	0	—	—	—	7	8	1 768	9
222	2 361	325	62 675	11 599	393	50 683	42	125	7 669	5 794	2 786	16 416	35 248	10
8	29	—	1 976	274	—	1 702	8	1	197	328	119	653	1 012	11
22	302	—	25 191	7 641	2	17 549	57	1	1 404	46	300	1 807	16 753	12
28	875	45	22 483	4 203	17	18 263	138	6	2 124	561	552	3 381	15 069	13
9	30	—	7 833	2 046	—	5 788	439	0	293	37	249	1 018	4 884	14
83	69	—	511	0	—	511	12	0	—	—	21	34	477	15
—	2	—	158	72	—	86	—	0	—	13	16	29	57	16
372	3 728	370	122 615	25 846	411	96 358	696	133	11 687	6 779	4 051	23 346	75 269	17
11	1	—	8 731	114	—	8 617	30	0	1 000	6	55	1 091	7 523	18
—	9	—	14 129	131	—	13 999	2 551	—	397	4	392	3 344	10 655	19
1	19	—	7 813	83	—	7 730	1 076	2	188	88	440	1 793	6 040	20
—	62	9	2 963	27	—	2 936	59	6	37	41	265	409	2 527	21
12	90	9	33 636	355	—	33 282	3 717	8	1 622	138	1 153	6 637	26 747	22
0	11	—	11 662	33	—	11 629	6	0	—	—	34	40	11 589	23
76	12 412	—	40 143	4 176	—	35 967	—	2	—	5	6 487	6 494	29 473	24
5	3 671	—	42 975	25 712	—	17 263	3 100	1 086	—	262	8 815	13 293	4 000	25
1 770	63	—	6 222	17	86	6 119	2 024	5	833	70	1 079	4 011	2 488	26
—	—	—	36	—	—	36	—	—	—	—	4	4	32	27
2 256	1 802	—	544	—	—	544	8	2	—	—	26	36	508	28
0	3	—	20 941	290	40	20 611	1 386	3	1 613	153	3 912	7 067	13 620	29
—	66	—	5 803	1 205	—	4 598	0	1	—	—	118	119	4 479	30
4 108	18 029	—	2 150	41	37	2 072	137	0	—	18	179	335	1 726	31
44	74	—	130 475	31 473	163	98 840	6 662	1 101	2 445	507	20 654	31 369	67 915	32
2 876	373	135	7 513	1 589	—	5 923	369	3	—	26	199	597	5 326	33
6 624	—	—	81 126	4 892	10	76 224	47 230	117	3 853	1 638	6 068	58 006	17 630	34
190	61	—	6 840	47	—	6 592	3 974	9	630	27	2 152	6 791	150	35
15	30	—	3 592	35	—	3 557	1 055	5	—	0	84	1 144	2 411	36
—	199	—	6 957	1 516	29	5 412	268	18	737	68	815	1 906	3 734	37
9 750	736	135	4 369	463	4	3 902	450	11	90	156	390	1 098	2 832	38
605	1	—	110 196	8 543	43	101 610	53 344	163	5 311	1 916	9 709	70 443	31 783	39
—	6	—	14 447	1	—	14 446	2 788	9	674	11	245	3 726	11 268	40
1	42	325	4 318	—	—	4 318	16	1	—	15	14	45	4 273	41
449	2 636	158	51 192	312	1 360	49 521	16	3 599	23 651	2 389	1 928	31 583	18 792	42
92	5	5	100 418	21 356	1 297	77 765	7 033	122	10 024	4 816	4 242	26 236	53 012	43
41	—	—	3 005	308	134	2 563	54	2	243	20	1 010	1 329	1 381	44
380	—	—	8 056	92	—	7 964	39	2	1 884	42	503	2 470	5 538	45
79	32	8	827	5	—	822	28	—	—	1	323	352	471	46
1 648	2 721	496	3 849	752	38	3 059	22	5	72	49	345	493	2 567	47
—	—	—	186 113	22 826	2 829	160 458	9 995	3 740	36 548	7 344	8 609	66 235	97 391	48
0	—	—	4 525	2	—	4 523	195	—	—	—	2	197	4 326	49
119	—	—	21 860	190	70	21 591	12 254	21	6 019	1 648	605	20 547	2 055	50
29	—	—	9 185	—	—	9 185	7 743	50	647	479	109	9 028	156	51
4 235	8	—	8 796	—	—	8 796	4 818	14	179	513	338	5 862	2 836	52
49	5	—	7 625	335	402	6 888	1 609	41	1 053	414	370	3 487	3 393	53
57	37	5	8 448	79	15	8 353	147	2	248	193	574	1 165	7 278	54
151	3	—	15 067	182	—	14 885	8 095	16	1 750	2 409	2 877	15 146	143	55
51	4	81	7 400	99	—	7 301	3 917	5	174	227	636	4 960	2 311	56
269	—	—	6 739	4	—	6 736	253	—	175	59	290	777	5 995	57
132	17	—	9 575	88	28	9 459	3 243	28	224	291	3 605	7 392	2 076	58
—	158	132	14 964	592	185	14 186	1 284	11	939	757	1 595	4 586	9 475	59
1	2	0	3 126	40	35	3 051	491	8	—	8	503	1 014	2 076	60
1	1	31	10 698	26	229	10 443	403	267	2 396	756	2 867	6 688	3 791	61
—	—	—	58	—	—	58	0	—	—	—	7	8	51	62
—	48	—	10 172	108	0	10 063	3 170	13	82	150	2 870	6 284	3 776	63
5 094	283	249	138 237	1 753	964	135 519	47 622	475	13 887	7 904	17 254	87 141	49 453	64
—	310	137	33 635	2 152	1 594	29 888	—	238	21 452	3 453	1 255	26 398	3 534	65
—	—	—	—	—	—	—	—	—	—	—	155 384	—	—	66
604	25	—	27 282	226	—	27 056	1 427	927	25	123	1 416	3 917	23 155	67
—	—	—	3 261	0	—	3 260	—	2 202	1 040	—	48	3 290	341	68
—	—	—	—	—	—	—	—	862	—	2 528	—	—	—	69
—	—	—	4 740	—	4	4 745	—	873	2 477	414	—	3 764	638	70
—	14	—	—	0	—	—	0	2 394	—	—	200	—	—	71
—	—	—	—	—	—	—	—	412	5 824	6 323	110	12 670	6 474	72
155	38	71	18 761	115	8	18 638	177	403	—	—	21 084	—	—	73
2	7	—	3 725	—	—	3 725	70	3 103	—	50	619	3 841	117	74
—	48 845	—	—	—	—	—	—	—	—	—	19	—	—	75
606	70	71	57 778	341	12	57 425	1 497	7 516	9 366	6 910	2 193	27 481	30 491	76
155	48 859	—	74 174	—	—	74 174	344 199	3 663	—	2 528	21 302	—	—	77
22 177	25 870	1 309	877 732	106 661	4 491	766 580	129 053	8 773	75 371	27 343	67 547	308 087	466 901	78
2	355	208	60 870	2 267	1 606	56 997	70	4 626	29 753	10 240	1 984	46 672	10 528	79
22 178	26 224	1 517	938 602	108 927	6 098	823 577	129 123	13 399	105 124	37 582	69 531	354 759	477 429	80
155	48 859	—	—	—	—	—	344 199	3 663	—	2 528	176 687	—	—	81

Ausgaben für Unterhaltung und Instandsetzung von unbeweglichem Vermögen der Gemeinden mit weniger als 3000 Einwohnern.

14. Rheinland-Pfalz

Gemeinden und Gemeindeverbände

3141 751 Einwohner

noch: A. Ausgaben und spezielle Deckungsmittel der ordentlichen und außer

Zuschußbedarf der

— 1000

Jfd. Nr.	Verwaltungszweig	Ausgaben								Zuweisungen an		Brutto- ausgaben
		Persön- liche Aus- gaben	Unterh. v. unbew. Ver- mögen	Zinsen, Tilgung	Gewähr- ung von Darlehen	Zuführg. an Rückl. Grund- erwerb	Neu- Auf- Um- bauten	Neuan- schaffg. v. bewegl. Vermögen	Übrige Aus- gaben ¹⁾	Land (Bund)	Gemein- den (Gv.)	
		1	2	3	4	5	6	7	8	9	10	11
1	Dienstst. f. allgem. Kriegsfolgen	2 899	6	—	2	—	—	19	273	—	56	3 254
2	Sonst. Angelegenh. d. allg. Verw.	14 418	486	249	9	610.	1 420	574	4 053	—	4	21 822
3	Nicht aufgeteilt	19 450	382	128	64	143	1 405	350	5 093	—	337	28 752
4	Allgemeine Verwaltung	36 767	874	377	74	754	2 825	942	10 318	—	896	53 828
5	Polizei	2 163	5	—	—	0	—	20	197	3 044	—	5 430
6	Öffentliche Ordnung	5 503	17	0	—	0	4	28	677	—	19	6 248
7	Nicht aufgeteilt	2 682	—	—	—	5	4	229	—	—	5	2 929
8	Öffentl. Sicherheit u. Ordnung	10 348	22	0	—	6	7	51	1 163	3 044	24	14 606
9	Schulverwaltung	617	2	—	—	—	—	5	57	—	0	682
10	Volks- u. Hilfsschulen	3 282	1 169	455	—	1 425	13 336	1 753	9 057	—	269	30 747
11	Mittelschulen	142	17	1	—	1	403	38	62	273	8	950
12	Höhere Schulen	6 266	247	114	—	66	2 345	194	789	203	330	10 554
13	Berufsschulen	8 035	181	180	—	928	2 798	735	1 488	441	558	15 345
14	Fach- u. Berufsfachschulen	3 097	136	113	—	29	1 038	201	612	111	32	5 369
15	Sonstiges Schulwesen	90	14	3	—	3	—	44	156	—	4	314
16	Nicht aufgeteilt	119	—	5	—	97	218	21	86	114	1	661
17	Schulen	21 649	1 764	870	—	2 549	20 144	2 991	12 309	1 142	1 203	64 621
18	Wissenschaftspflege	559	19	18	2	1	5	102	187	18	—	908
19	Theater u. Konzerte	2 975	28	114	283	83	607	107	2 463	—	3	6 663
20	Sonstige Kulturpflege	1 141	97	8	1	3	68	258	890	4	12	2 482
21	Nicht aufgeteilt	66	19	8	44	108	903	130	1 845	0	7	3 132
22	Kultur	4 740	163	148	330	194	1 584	597	5 385	22	22	13 185
23	Fürsorgeverwaltung	4 892	22	—	—	1	110	47	456	—	—	5 528
24	Allgemeine Fürsorge	—	2	—	40	10	—	—	26 629	3 201	7 368	37 251
25	Kriegsfolgenhilfe	—	—	1	1	—	—	—	14 704	55	286	15 048
26	Einricht. d. allgem. Fürsorge	253	31	59	200	12	242	61	472	0	12	1 342
27	Einricht. d. Kriegsfolgenhilfe	26	27	—	—	—	7	11	359	41	—	471
28	Förd. d. freien Wohlfahrtspflege	33	—	—	—	3	—	—	210	—	—	246
29	Jugendhilfe einschl. Einrichtg.	2 139	46	0	—	6	39	49	2 290	698	73	5 340
30	Soforthilfe-/Ausgleichsamt	2 504	7	—	—	—	7	155	458	—	10	3 141
31	Nicht aufgeteilt	1 787	31	6	3	87	117	19	762	0	67	2 880
32	Fürsorge u. Jugendhilfe	11 634	167	66	243	120	523	343	46 341	3 996	7 816	71 247
33	Gesundheitsdienst	265	2	1	—	5	93	20	328	—	3	717
34	Krankenhäuser usw.	8 942	517	429	13	373	2 609	1 216	10 505	200	29	24 833
35	Anst. f. Nerven- u. Geisteskranke	1 749	112	—	—	27	119	101	1 076	—	—	3 184
36	Sonst. Einricht. d. Gesundheitsw.	653	8	0	—	1	—	19	302	0	13	997
37	Leibesüb., Jugendpf. u. Einricht.	299	154	15	12	188	284	21	552	—	13	1 538
38	Nicht aufgeteilt	719	59	13	76	352	684	43	1 646	0	101	3 694
39	Gesundheits- u. Jugendpflege	12 629	851	457	101	947	3 790	1 419	14 409	201	160	34 963
40	Bauverwaltung usw.	7 738	43	5	—	—	17	104	993	—	—	8 900
41	Wohnraumbewirtschaftung u. Wohnungsaufsicht	1 627	4	—	—	—	—	5	166	—	—	1 802
42	Wohnungsbau u. Wohnsiedlung	106	1	2 878	8 299	4 831	12 996	1	1 394	6	26	30 537
43	Straßen, Brücken u. sonst. Tiefbau	10 079	7 803	1 449	176	3 021	39 652	164	6 333	346	852	69 875
44	Wasserläufe u. Wasserbau	324	233	52	3	18	644	5	189	—	11	1 480
45	Trümmerbeseitigung u. -verwertg.	188	—	1	—	0	799	—	5	—	—	993
46	Bauhöfe	605	25	—	—	—	36	51	366	—	—	1 083
47	Nicht aufgeteilt	2 029	19	7	22	32	673	54	993	0	49	3 879
48	Bau- u. Wohnungswesen	22 696	8 128	4 391	8 499	7 902	54 818	384	10 440	352	939	118 549
49	Beleuchtung u. Reinigung des Gemeindegebiets	—	—	—	—	—	—	—	—	—	—	—
50	Straßenbeleuchtung	27	94	137	—	—	546	2	2 208	—	—	3 015
51	Stadtentwässerung, Bedürfnis- anstalten	1 915	197	298	200	21	2 091	87	382	—	—	5 191
52	Müllbeseitigung u. -verwertung	1 573	5	4	—	84	15	554	928	—	—	3 163
53	Straßenreinigung usw.	2 849	23	16	—	24	224	207	1 300	—	16	4 660
54	Nicht aufgeteilt	583	267	81	—	114	2 294	168	913	—	3	4 422
55	Feuerlöschwesen	1 083	101	18	4	121	529	862	829	—	81	3 629
56	Lebensmittelversorg. u. Marktw.	2 472	392	232	26	181	1 143	76	1 539	—	0	6 061
57	Bestattungswesen	2 480	372	16	—	155	558	69	630	0	7	4 287
58	Park- u. Gartenanlagen	2 732	396	24	—	—	333	96	386	1	—	3 967
59	Sonst. öffentl. Einrichtungen	3 150	337	173	—	111	399	102	601	—	14	4 887
60	Nicht aufgeteilte öff. Einricht.	513	—	76	17	428	6 716	1 535	4 428	1	136	13 850
61	Förd. d. Land- u. Forstwirtschaft	1 507	100	2	74	21	171	77	2 107	1	106	4 168
62	Sonst. Förd. v. Wirtschaft u. Verk.	634	24	179	1 189	10	1 703	80	1 777	—	75	5 671
63	Ernährungs- u. Wirtschaftsamt	19	—	—	—	—	—	—	1	—	—	20
64	Nicht aufgeteilte Wirtschaftsförd. Öffentliche Einrichtungen, Wirtschaftsförderung	913	—	86	111	201	1 640	284	5 816	2	102	9 155
65	Wirtschaftliche Unternehmen Den Kämmererverw. zugerechnet Allgem. Deckungsmittel usw.*)	—	—	454	6 317	1 896	9 479	190	334	—	19	18 689
66	Finanz- u. Steuerverwaltung	16 147	25	252	3	56	44	358	4 735	3	115	21 737
67	Nicht aufteilbarer Schuldendienst	—	—	372	—	—	—	—	—	—	—	372
68	Rücklagen f. d. Gesamthaushalt Allgem. Deckungsmittel usw.*)	—	—	—	—	8 748	—	—	—	—	—	—
69	Allgemeines Kapitalvermögen Den Kämmererverw. zugerechnet Allgem. Deckungsmittel usw.*)	—	—	—	37	75	—	—	—	—	—	112
70	Allgemeines Grundvermögen Den Kämmererverw. zugerechnet Allgem. Deckungsmittel usw.*)	—	—	112	8	6 699	2 023	38	0	1	114	8 995
71	Sondervermögen Den Kämmererverw. zugerechnet Allgem. Deckungsmittel usw.*)	1 568	2 220	4 645	—	—	—	—	9 481	—	—	—
72	Steuern, allg. Finanzaufw./Umlag. Allgem. Deckungsmittel usw.*)	118	13	29	1	146	6	—	179	346	1	838
73	Finanzen und Steuern Den Kämmererverw. zugerechnet Allgem. Deckungsmittel usw.*)	16 265	38	766	47	6 976	2 072	396	4 915	349	230	32 054
74	Kämmererverw. zusammen	1 568	2 220	4 645	—	8 748	—	—	15 032	1 926	47 885	—
75	Den Kämmererverw. zuger. Ausg. u. Einn. f. d. Erwerbsvermögen	159 058	14 303	8 277	10 871	13 999	102 094	11 286	128 886	8 764	11 716	469 254
76	Gesamtsumme der Ausgaben und Einnahmen	118	13	596	6 362	8 817	11 508	228	513	346	135	28 634
77	Kämmererverw. (78 u. 79)	159 176	14 316	8 872	17 233	22 816	113 602	11 514	129 400	9 110	11 850	497 888
78	Allgem. Deckungsmittel usw.*) (66 u. 77)	1 568	2 220	4 645	—	8 748	—	—	88 153	1 926	47 885	—

*) Nachrichtlich: In die Berechnung der allgemeinen Deckungsmittel einbezogene Finanzvorfälle und sonstige Rechnungsposten des Gesamtabchlusses. — 1) Einschul.

ordentlichen Rechnung nach Verwaltungszweigen und Ausgabe-/Einnahmearten;
ordentlichen Rechnung

14. Rheinland-Pfalz
Gemeinden und Gemeindeverbände
3 088 Gebietskörperschaften

DM —

Erstatungen	Zuweisungen	Darlehen	Be- reini- gte Aus- gaben	Zuweisungen	Darlehen	Eigen- ausgaben	Spezielle Deckungsmittel						Zuschnuß- bedarf der ordentl. Rechnung	Lfd. Nr.
	von Gemeinden (Gv.)			vom Land (Bund)			Ge- bühren, Entgelte, Strafen	Zinsen, Rückfl. v. Dar- lehen	Schulden- aufn. aus Kredit- markt.	Entn. aus Rückl., Vermög- erlöse	Übrige Ein- nahmen	Zu- sammen		
12	13	14	15	16	17	18	19	20	21	22	23	24	25	
—	48	—	3 206	2 842	—	364	2	8	—	—	21	30	334	1
—	2	—	21 820	2 066	—	19 753	657	31	1 005	435	850	2 977	16 991	2
—	1 729	55	26 068	32	1	26 936	908	36	127	351	2 212	3 634	23 376	3
—	1 779	55	51 994	4 939	3	47 053	1 566	75	1 132	786	3 082	6 641	40 701	4
—	—	—	5 430	697	—	4 733	30	—	—	—	28	58	4 676	5
—	26	—	6 222	1	—	6 221	1 437	—	—	—	88	1 525	4 095	6
—	2	—	2 926	3	—	2 924	1 363	0	—	—	112	1 475	1 449	7
—	28	—	14 578	701	—	13 878	2 830	0	—	—	227	3 058	10 820	8
—	4	—	677	1	—	676	2	—	—	—	4	6	670	9
—	223	5	30 506	3 551	1 846	25 110	42	74	902	1 824	1 029	4 771	20 693	10
—	8	—	942	42	70	830	374	—	—	27	3	405	271	11
—	282	—	10 272	927	1 112	8 233	2 045	4	632	395	115	3 191	5 479	12
—	556	—	14 788	3 437	662	10 690	142	27	861	140	146	1 317	10 081	13
—	31	—	5 337	413	51	4 873	1 448	2	395	49	222	2 115	2 702	14
—	11	—	302	3	—	299	59	0	—	—	153	212	88	15
—	0	—	634	21	10	603	185	—	—	127	10	321	194	16
—	14	5	63 460	8 396	3 750	51 314	4 297	108	2 790	2 561	2 581	12 337	40 267	17
—	0	—	908	8	—	900	19	6	—	—	25	55	1 151	18
—	1	—	6 662	614	—	6 048	1 903	1	397	240	201	2 743	3 291	19
—	4	—	2 472	96	—	2 376	171	1	—	24	138	333	2 061	20
—	20	5	3 107	18	5	3 084	65	48	35	273	238	658	2 425	21
—	4	5	13 148	735	5	12 408	2 159	56	438	537	600	3 789	8 928	22
—	—	—	5 528	—	90	5 438	2	0	—	—	20	22	5 416	23
—	7 714	—	29 537	3 594	—	25 944	107	42	—	1	4 416	4 567	21 377	24
—	292	—	14 756	10 050	—	4 697	—	0	—	—	2 605	2 006	2 091	25
—	182	19	1 141	10	126	1 005	200	1	62	0	178	442	365	26
—	—	—	471	308	—	163	—	—	—	—	62	62	101	27
—	—	—	246	—	—	246	0	1	—	—	50	51	195	28
—	04	275	5 001	479	—	4 521	48	0	—	23	643	715	3 807	29
—	—	—	3 141	492	—	2 649	0	—	—	—	5	5	2 644	30
—	75	3	2 803	25	—	2 778	164	0	29	46	112	350	2 445	31
—	246	3	62 624	14 967	216	47 442	522	45	91	70	8 092	8 820	38 441	32
—	17	—	700	92	—	608	60	0	—	—	39	100	581	33
—	337	23	24 473	239	1 483	22 751	15 641	45	1 032	217	1 448	18 384	5 791	34
—	1 974	—	1 210	—	—	1 210	868	—	—	—	99	967	168	35
—	10	23	958	16	—	942	425	5	—	1	11	442	500	36
—	1	2	1 535	34	—	1 501	118	4	30	12	107	271	1 250	37
—	82	—	3 012	150	98	3 365	1 016	68	277	100	233	1 094	1 747	38
—	2 328	147	32 488	532	1 581	30 376	18 129	122	1 339	330	1 938	21 857	10 037	39
—	115	10	8 775	47	—	8 728	1 513	9	—	—	163	1 685	7 052	40
—	—	—	1 802	3	—	1 799	95	—	—	—	8	103	1 696	41
—	66	40	30 301	174	6 019	24 108	13	2 837	5 117	4 252	705	12 925	12 364	42
—	101	1 295	68 308	7 251	1 497	50 556	3 049	150	3 605	3 455	1 773	12 033	47 415	43
—	0	—	1 480	56	133	1 291	112	3	210	47	163	536	920	44
—	433	—	993	1	272	720	14	0	79	11	201	306	407	45
—	21	52	650	—	—	650	15	—	—	—	95	110	540	46
—	737	1 397	3 793	105	45	3 644	192	2	87	82	223	585	3 070	47
—	—	—	116 097	7 636	7 966	100 493	5 004	3 002	9 099	7 848	3 332	28 284	73 472	48
—	—	—	3 015	—	50	2 965	8	—	150	100	25	283	2 794	49
—	62	—	5 129	221	156	4 752	3 025	28	699	219	223	4 194	1 353	50
—	—	—	3 163	—	6	3 157	2 685	2	—	59	27	2 773	258	51
—	1 174	57	3 429	0	5	3 424	1 898	9	11	268	123	2 310	1 188	52
—	53	—	4 369	53	210	4 107	1 003	32	223	276	178	1 712	2 469	53
—	6	182	3 441	368	12	3 061	20	2	103	75	140	340	2 572	54
—	0	—	6 061	90	18	5 953	4 362	5	281	615	886	6 149	2	55
—	32	5	4 250	164	—	4 086	1 901	4	15	189	170	2 339	1 082	56
—	127	—	3 840	15	6	3 819	74	0	3	113	183	372	3 535	57
—	14	11	4 862	—	—	4 862	911	35	33	94	2 557	3 630	1 232	58
—	76	54	13 719	988	63	12 669	1 348	23	586	1 172	873	4 002	8 516	59
—	36	125	4 006	257	22	3 728	1 234	17	30	7	537	1 826	1 905	60
—	—	0	5 071	12	565	5 094	270	177	2 653	133	155	3 388	2 768	61
—	—	—	20	—	—	20	7	—	—	—	—	7	13	62
—	84	1	9 070	200	125	8 746	2 790	50	191	290	2 087	5 408	3 313	63
—	1 504	540	74 047	2 368	1 236	70 443	21 597	385	4 978	3 608	8 165	38 733	33 600	64
—	—	94	18 514	1 237	633	16 644	—	387	8 140	4 223	366	13 117	3 288	65
—	—	—	—	—	—	—	—	—	—	—	121 175	—	66	
—	—	1 297	20 440	8	—	20 432	937	1 473	—	44	489	2 943	17 518	67
—	—	—	372	—	—	372	—	8	—	—	—	8	364	68
—	—	—	—	—	—	—	—	415	—	1 094	—	—	—	69
—	—	—	112	—	—	112	—	96	—	86	—	181	50	70
—	54	—	—	—	—	—	—	318	—	—	—	—	—	71
—	—	4	8 972	50	254	8 659	—	140	169	2 917	15	3 240	5 254	72
—	23	—	—	—	—	—	346	286	—	—	18 393	—	73	
—	—	—	838	—	—	838	101	159	—	18	584	862	24	74
—	—	—	—	—	—	—	—	—	—	—	1	—	—	75
—	47 650	—	35 959	—	—	222 810	—	—	—	—	—	—	—	76
—	—	19	30 734	67	254	30 414	1 038	1 875	169	3 065	1 087	7 234	23 062	77
—	23	—	47 705	35 959	—	223 156	1 019	—	—	1 094	18 395	—	—	78
—	4 832	14 733	440	449 249	40 281	394 212	57 042	5 273	19 867	15 784	28 565	126 470	274 149	79
—	—	98	100	28 436	1 296	887	26 253	101	781	8 308	7 245	965	17 400	80
—	4 832	14 831	540	477 685	41 577	15 643	420 465	57 142	6 055	28 175	23 028	29 470	143 871	81
—	1 23	47 705	—	35 959	—	223 156	1 019	—	1 094	139 570	—	—	—	81

Ausgaben für Unterhaltung und Instandsetzung von unbeweglichem Vermögen der Gemeinden mit weniger als 3000 Einwohnern.

15. Baden-Württemberg

Gemeinden und Gemeindeverbände

6 639 198 Einwohner

noch: A. Ausgaben und spezielle Deckungsmittel der ordentlichen und außer
Zuschußbedarf der

— 1000

Lfd. Nr.	Verwaltungszweig	Ausgaben								Zuweisungen an		Brutto- ausgaben
		Persön- liche Aus- gaben	Unterh. v. unbew. Ver- mögen	Zinsen, Tilgung	Gewähr- ung von Darlehen	Zuführ- g. an Rückl., Grund- erwerb	Neu- auf- Um- bauten	Neuan- schaffg. v. bewegl. Vermögen	Übrige Aus- gaben ¹⁾	Land (Bund)	Gemein- den (Gv.)	
		1	2	3	4	5	6	7	8	9	10	11
1	Dienstst. f. allgem. Kriegsfolgen . .	4 099	16	5	48	15	9	82	521	—	94	4 889
2	Sonst. Angelegenh. d. allg. Verw.	33 948	987	766	19	1 890	7 010	1 985	11 711	9	75	53 400
3	Nicht aufgeteilt	41 766	574	212	14	480	5 329	1 687	17 742	37	1 995	69 837
4	Allgemeine Verwaltung	79 813	1 577	983	81	2 385	12 348	3 754	29 975	45	2 164	133 126
5	Polizei	33 665	151	74	—	221	1 206	865	4 941	1 734	—	42 856
6	Öffentliche Ordnung	12 598	45	—	—	2	51	161	1 844	1	1	14 702
7	Nicht aufgeteilt	1 534	—	—	—	—	10	18	408	0	2	1 972
8	Öffentl. Sicherheit u. Ordnung . .	47 797	196	74	—	223	1 267	1 044	7 193	1 735	3	59 530
9	Schulverwaltung	407	12	1	—	0	9	14	83	5	—	531
10	Volks- u. Hilfsschulen	6 841	3 080	4 360	25	6 485	64 185	4 943	21 112	29 696	894	141 621
11	Mittelschulen	163	59	196	—	42	1 507	203	489	1 480	75	4 213
12	Höhere Schulen	2 307	1 013	485	—	2 292	8 549	1 580	4 309	23 429	3 074	47 637
13	Berufsschulen	2 235	511	1 154	54	1 698	17 128	2 300	7 018	8 903	2 100	43 100
14	Fach- u. Berufsfachschulen	1 968	272	652	1	214	4 709	1 066	2 253	2 992	398	14 615
15	Sonstiges Schulwesen	153	16	55	—	54	96	105	527	4	5	1 015
16	Nicht aufgeteilt	70	—	19	9	2	215	44	210	495	150	1 218
17	Schulen	14 150	4 963	6 921	89	10 787	96 488	10 254	36 000	67 002	7 302	253 937
18	Wissenschaftspflege	812	21	179	2	625	103	127	399	1 233	2	3 502
19	Theater u. Konzerte	6 689	103	70	6	1 205	249	316	3 110	2 916	31	14 690
20	Sonstige Kulturpflege	2 065	296	70	30	146	442	896	2 826	3	73	6 847
21	Nicht aufgeteilt	326	117	8	101	231	1 455	532	3 908	5	19	6 702
22	Kultur	9 891	537	327	139	2 207	2 249	1 871	10 243	4 158	125	31 747
23	Fürsorgeverwaltung	12 063	108	—	3	3	61	176	1 409	—	88	13 910
24	Allgemeine Fürsorge	—	—	0	6	0	—	—	55 778	7	12 863	68 655
25	Kriegsfolgenhilfe	—	—	0	81	1 443	—	0	66 228	128	723	68 604
26	Einricht. d. allgem. Fürsorge . . .	3 133	664	318	1	750	2 256	547	12 032	0	38	19 739
27	Einricht. d. Kriegsfolgenhilfe . . .	449	159	62	—	2	316	68	2 157	—	0	3 212
28	Förd. d. freien Wohlfahrtspflege . .	5	—	—	33	6	—	—	694	—	—	737
29	Jugendhilfe einschl. Einrichtg. . .	8 069	483	101	17	484	2 391	601	16 637	3	464	30 149
30	Soforthilfe-/Ausgleichsamt	5 756	25	2	13	10	28	544	1 229	—	19	7 622
31	Nicht aufgeteilt	1 840	150	75	96	446	3 396	157	3 242	3	27	9 431
32	Fürsorge u. Jugendhilfe	32 215	1 589	559	250	3 143	8 442	2 092	159 406	142	14 223	232 060
33	Gesundheitsdienst	2 083	25	—	3	3	51	107	1 455	10	20	3 758
34	Krankenhäuser usw.	44 112	2 489	3 514	1 357	11 362	23 588	7 410	53 964	65	545	148 412
35	Anst. f. Nerven- u. Geistesranke . .	355	20	—	—	88	132	323	—	—	—	919
36	Sonst. Einricht. d. Gesundheitsw.	1 067	27	15	60	1	165	99	980	0	25	2 440
37	Leibesüb., Jugendpf. u. Einricht.	6 444	385	137	45	708	2 638	215	2 220	—	22	7 014
38	Nicht aufgeteilt	3 706	280	99	150	812	3 700	321	4 704	7	103	13 882
39	Gesundheits- u. Jugendpflege . .	51 968	3 227	3 764	1 615	12 887	30 231	8 291	63 646	83	715	176 425
40	Bauverwaltung usw.	19 086	85	43	5	405	88	481	3 614	17	8	23 833
41	Wohnraumbewirtschaftung u. Wohnungsaufsicht	4 353	15	1	—	5	3	18	487	—	—	4 882
42	Wohnungsbau u. Wohnsiedlung . .	659	102	3 346	12 494	9 058	45 249	54	1 993	0	10	72 965
43	Straßen, Brücken u. sonst. Tiefbau	29 962	28 387	3 469	90	13 633	72 892	1 854	20 596	656	1 024	170 562
44	Wasserläufe u. Wasserbau	954	737	266	3	177	3 225	28	437	249	28	6 104
45	Trümmerbeseitigung u. -verwertg.	267	58	1 376	—	114	7 950	5	3 731	—	—	13 502
46	Bauhöfe	3 164	167	4	—	214	390	623	5 561	—	—	10 123
47	Nicht aufgeteilt	3 849	95	138	—	232	3 542	248	3 452	82	18	11 658
48	Bau- u. Wohnungswesen	62 295	27 646	8 643	12 591	23 838	133 339	3 310	39 873	1 064	1 089	313 628
49	Beleuchtung u. Reinigung des Gemeindegebiets	400	295	18	—	—	1 650	7	4 711	—	0	7 081
50	Straßenbeleuchtung	—	—	—	—	—	—	—	—	—	—	—
51	Stadtentwässerung, Bedürfnis- anstalten	5 321	852	2 125	4	1 575	21 843	277	2 364	63	144	34 560
52	Müllbeseitigung u. -verwertung . .	4 439	53	17	—	85	138	1 209	3 012	—	—	8 052
53	Straßenreinigung usw.	10 772	183	75	—	177	558	1 139	6 404	0	8	19 316
54	Nicht aufgeteilt	2 751	600	721	10	1 081	10 116	642	2 535	4	17	18 477
55	Feuerlöschwesen	4 071	287	84	—	457	1 485	2 217	3 049	1	244	11 875
56	Lebensmittelversorg. u. Marktsw.	5 350	779	549	81	2 008	5 873	367	3 670	2	32	18 716
57	Bestattungswesen	5 102	895	129	—	538	2 236	138	2 726	—	3	11 766
58	Park- u. Gartenanlagen	5 710	529	91	—	172	1 307	164	1 194	0	—	9 167
59	Sonst. öffentl. Einrichtungen . . .	4 791	1 228	291	57	956	6 604	574	4 068	0	212	18 781
60	Nicht aufgeteilte öff. Einricht. . .	1 793	—	564	81	1 053	20 963	3 426	9 000	5	61	36 947
61	Förd. d. Land- u. Forstwirtschaft	3 343	756	33	67	167	1 179	273	4 734	34	263	10 848
62	Sonst. Förd. v. Wirtsch. u. Verk.	1 281	525	569	1 402	735	7 824	66	3 561	44	59	16 005
63	Ernährungs- u. Wirtschaftsamt . .	213	0	—	—	0	—	0	34	—	16	263
64	Nicht aufgeteilte Wirtschaftsförd. Öffentliche Einrichtungen, Wirtschaftsförderung	3 739	—	164	398	521	4 889	1 036	19 740	9	77	30 574
65	Wirtschaftliche Unternehmen Den Kämmererverw. zugerechnet Allgem. Deckungsmittel usw. *) . .	—	—	965	48 427	4 342	28 914	615	2 752	17	26	86 058
66	Finanz- u. Steuerverwaltung . . .	30 540	112	609	0	239	17	1 305	5 117	2	10	37 953
67	Nicht aufteilbarer Schuldendienst Rücklagen f. d. Gesamthaushalt Allgem. Deckungsmittel usw. *) . .	—	—	2	178	9 358	—	—	24	—	—	2 949
68	Allgemeines Kapitalvermögen Den Kämmererverw. zugerechnet Allgem. Deckungsmittel usw. *) . .	—	—	132	873	21 479	—	—	29	—	30	22 543
69	Allgemeines Grundvermögen Den Kämmererverw. zugerechnet Allgem. Deckungsmittel usw. *) . .	—	—	157	—	—	—	—	186	—	137	—
70	Sondervermögen Den Kämmererverw. zugerechnet Steuern, allg. Finanzzuw./Umlag. Allgem. Deckungsmittel usw. *) . .	—	—	—	—	—	—	—	—	—	—	—
71	Finanzen und Steuern Den Kämmererverw. zugerechnet Allgem. Deckungsmittel usw. *) . .	30 552	159	2 990	1 057	42 205	9 830	1 569	7 623	127	46	96 158
72	Kämmererverw. zusammen	4 527	7 010	6 139	178	9 358	—	—	42 472	28 036	87 651	—
73	Den Kämmererverw. zuger. Ausg. u. Einn. f. d. Erwerbsvermögen . .	387 751	46 810	29 033	16 873	66 426	371 046	43 458	422 276	74 332	26 767	1 484 772
74	Gesamtsumme der Ausgaben und Einnahmen Kämmererverw. (78 u. 79)	12	47	1 620	49 475	45 117	38 727	879	5 234	142	62	141 315
75	Den Kämmererverw. zugerechnet Allgem. Deckungsmittel usw. *) . .	—	—	—	—	—	—	—	—	—	—	—
76	Finanz- u. Steuerverwaltung . . .	30 540	112	609	0	239	17					

ordentlichen Rechnung nach Verwaltungszweigen u. Ausgabe-/Einnahmearten;
ordentlichen Rechnung

15. Baden-Württemberg
Gemeinden und Gemeindeverbände

3 443 Gebietskörperschaften

DM —

Erstat- tungen	Zuwei- sungen	Darlehen	Be- reinigte Aus- gaben	Zuwei- sungen	Darlehen	Eigen- ausgaben	Spezielle Deckungsmittel						Zuschuß- bedarf der ordentl. Rechnung	Lfd. Nr.
	von Gemeinden (Gv.)			vom Land (Bund)			Ge- bühren, Entgelte, Strafen	Zinsen, Rückfl. v. Dar- lehen	Schulden- aufn. aus Kredit- markt.	Entn. aus Rückl., Vermög- erlöse	Übrige Ein- nahmen	Zu- sammen		
12 .	13	14	15	16	17	18	19	20	21	22	23	24	25	
—	118	—	4 771	2 257	—	2 514	53	11	53	—	218	334	2 185	1
085	1 996	—	55 719	1 134	113	54 472	3 472	15	1 817	1 835	2 921	10 060	45 379	2
23	185	57	69 572	595	27	68 950	2 877	8	756	1 041	2 360	7 041	61 832	3
708	2 299	57	130 063	3 987	140	125 936	6 402	34	2 625	2 875	5 499	17 435	109 395	4
76	—	—	42 780	14 773	1 420	26 581	112	0	47	2	368	529	26 570	5
10	50	—	14 642	102	—	14 541	3 837	—	0	—	182	4 019	10 522	6
—	1	—	1 971	—	—	1 971	73	—	—	—	37	110	1 861	7
86	50	—	59 393	14 875	1 426	43 093	4 022	0	47	2	586	4 658	38 954	8
—	—	—	531	11	—	520	1	—	—	—	4	5	515	9
17	914	275	140 415	11 160	2 356	126 900	87	333	18 847	7 973	3 943	31 183	95 452	10
0	85	175	3 953	496	—	3 457	314	0	517	574	44	1 450	2 843	11
9	3 286	—	44 342	6 337	1 300	36 705	7 193	11	2 176	140	346	9 865	27 319	12
9	2 560	70	40 467	3 961	1 079	35 427	673	81	7 080	1 365	867	10 066	26 574	13
1	430	129	14 055	2 099	229	11 727	2 480	7	1 679	206	507	4 999	6 970	14
7	7	—	1 001	158	—	843	197	0	—	1	96	294	665	15
—	152	—	1 066	122	—	944	250	1	—	167	80	498	512	16
43	7 435	649	245 830	24 344	4 964	216 523	11 193	433	30 299	10 486	5 948	58 359	160 851	17
0	2	—	3 501	40	—	3 461	344	3	288	—	25	661	2 763	18
3	32	—	14 660	711	—	13 950	2 501	64	300	14	442	3 320	10 651	19
—	10	—	6 829	147	—	6 682	272	12	55	1	212	553	6 156	20
0	36	—	6 666	76	1	6 589	173	40	102	773	349	1 437	4 984	21
4	88	—	31 656	973	1	30 681	3 290	119	746	788	1 028	5 971	24 554	22
24	88	—	13 798	1 127	—	12 671	11	2	—	3	346	362	12 309	23
1	12 303	—	56 351	8 300	—	47 991	12	2	—	0	14 135	14 149	33 842	24
—	752	—	67 853	50 660	—	17 192	1 970	59	—	16	15 472	17 517	325	25
2 521	44	—	17 174	165	311	16 608	5 757	3	458	189	7 296	13 703	2 869	26
231	2	—	2 979	1 324	25	1 630	147	2	42	—	659	850	788	27
—	—	—	737	—	—	737	2	6	—	30	37	75	662	28
904	574	—	28 071	3 008	125	25 538	1 786	7	860	151	5 018	7 822	17 940	29
—	94	—	7 528	2 735	—	4 793	0	—	—	18	19	4 774	30	30
20	144	47	9 221	534	371	8 316	1 149	7	547	459	655	2 817	5 363	31
3 700	14 001	47	204 312	67 913	831	135 567	10 835	89	1 906	848	43 637	57 314	78 222	32
50	32	—	3 677	11	—	3 666	935	2	—	16	94	1 048	2 617	33
2 910	670	167	144 666	779	2 740	141 147	75 776	276	11 957	1 856	13 608	103 473	34 383	34
288	—	—	631	—	—	631	451	—	—	54	505	125	125	35
177	1	—	2 261	6	15	2 240	457	3	100	—	187	747	1 506	36
18	2	—	6 995	142	—	6 853	149	22	378	60	620	1 229	5 526	37
2	76	—	13 804	347	13	13 444	3 943	23	336	872	1 775	6 950	6 302	38
3 446	780	167	172 633	1 285	2 768	167 980	81 712	326	12 771	2 805	16 338	113 952	50 460	39
3 308	17	—	20 508	172	34	20 302	3 977	53	115	30	892	5 066	15 193	40
0	—	—	4 882	1	—	4 881	226	—	—	—	38	264	4 618	41
39	36	184	72 705	929	5 643	66 133	278	2 572	23 352	8 502	2 418	37 123	30 288	42
975	1 531	181	167 875	13 696	5 687	148 493	8 265	192	9 267	3 142	6 278	27 143	123 407	43
0	80	—	6 017	892	666	4 459	59	12	111	130	306	617	3 914	44
4	—	—	13 498	8 436	198	4 864	6	2	462	112	987	1 569	3 390	45
5 733	—	—	4 390	7	8	4 375	577	2	105	110	1 417	2 212	2 236	46
60	57	12	11 528	1 127	322	10 080	651	5	431	229	1 052	2 368	7 714	47
10 119	1 727	378	301 404	25 259	12 556	263 588	14 039	2 837	33 842	12 255	13 389	76 361	190 759	48
—	—	—	7 081	70	—	7 012	22	—	34	—	74	130	6 885	49
626	191	75	33 677	1 748	3 136	28 793	12 212	26	4 377	466	1 580	18 661	10 736	50
76	24	10	8 841	—	—	8 841	6 025	15	43	25	235	7 242	1 805	51
6 580	5	—	12 731	38	—	12 693	6 295	10	59	224	805	7 393	5 291	52
320	41	20	18 096	1 665	784	15 646	2 183	14	1 653	504	647	5 000	10 170	53
25	241	—	11 608	523	9	11 076	2 866	17	274	181	978	4 316	6 804	54
9	1	—	18 706	54	164	18 488	10 582	30	3 893	403	2 233	17 146	2 635	55
24	10	—	11 726	71	39	11 616	6 079	19	235	405	680	7 419	4 362	56
377	—	—	8 791	54	169	8 567	305	0	370	24	598	1 297	7 383	57
522	0	40	18 210	310	14	17 886	6 312	44	1 198	812	1 745	10 111	8 824	58
—	407	144	36 396	2 640	740	33 016	4 993	58	3 234	2 289	2 772	13 347	19 100	59
16	93	—	10 739	99	152	10 488	460	13	242	89	1 453	2 257	8 209	60
151	18	—	15 896	42	2 258	13 595	1 658	243	1 549	910	1 103	5 463	9 078	61
—	13	—	250	3	—	247	3	—	—	2	6	241	62	62
—	217	—	30 357	383	784	29 190	1 585	45	608	1 404	5 532	9 174	10 950	63
8 726	1 278	289	243 105	7 700	8 250	227 155	62 482	533	17 774	7 736	20 435	108 961	121 562	64
—	288	166	85 604	5 570	4 260	75 774	—	986	44 603	18 688	2 542	66 820	9 700	65
—	—	—	—	—	—	—	—	—	—	233 626	—	—	—	66
56	25	—	37 872	113	—	37 759	2 059	4 882	—	109	1 352	8 403	20 373	67
—	—	—	2 949	—	—	2 949	682	—	53	2	738	—	2 211	68
—	—	—	—	—	—	—	—	2 645	—	993	—	—	—	69
—	—	—	22 543	—	60	22 483	—	1 068	14 298	1 606	63	17 036	5 468	70
—	37	—	—	—	—	—	140	15 200	—	—	53	—	—	71
—	9	20	30 031	654	721	28 655	—	144	4 027	8 689	144	13 005	15 519	72
199	—	—	—	—	—	—	365	287	—	—	43 367	—	—	73
2	—	—	2 650	8	—	2 642	758	96	48	6	1 377	2 285	379	74
—	88 423	—	—	179 820	—	—	637 745	—	—	—	195	—	—	75
59	34	20	96 045	776	782	94 488	2 817	6 873	18 373	10 463	2 939	41 465	52 950	76
199	88 460	—	—	179 820	—	—	638 249	18 133	—	993	44 120	—	—	77
26 888	27 682	1 586	1 428 615	146 449	30 936	1 251 230	196 033	9 937	100 012	37 957	108 214	452 153	806 340	78
2	298	186	140 828	6 233	5 041	129 554	758	2 295	62 976	28 989	4 126	99 145	31 066	79
26 891	27 980	1 773	1 569 443	152 682	33 977	1 380 785	196 791	12 231	162 988	66 946	112 341	551 298	837 406	80
199	88 460	—	—	179 820	—	—	638 2							

Ausgaben für Unterhaltung und Instandsetzung von unbeweglichem Vermögen der Gemeinden mit weniger als 3000 Einwohnern.

16. Bayern (einschl. Lindau) noch: A. Ausgaben und spezielle Deckungsmittel der ordentlichen und außer Gemeinden und Gemeindeverbände Zuschußbedarf der

9 172 788 Einwohner

— 1000

Lfd. Nr.	Verwaltungszweig	Ausgaben								Zuweisungen an		Brutto- ausgaben
		Persön- liche Aus- gaben	Unterh. v. unbew. Ver- mögen	Zinsen, Tilgung	Gewäh- rung von Darlehen	Zufühh. an Rückl., Grund- erwerb	Neu- auf-, Um- bauten	Neuan- schaffg. v. bewegl. Vermögen	Übrige Aus- gaben ¹⁾	Land (Bund)	Gemein- den (Gv.)	
		1	2	3	4	5	6	7	8	9	10	11
1	Dienstst. f. allgem. Kriegsfolgen .	142	0	—	—	—	—	2	26	—	—	170
2	Sonst. Angelegenh. d. allg. Verw.	41 009	881	338	40	2 812	3 223	2 261	15 110	16	16	66 370
3	Nicht aufgeteilt	35 034	403	180	1	388	1 024	1 293	16 531	—	87	55 894
4	Allgemeine Verwaltung	76 894	1 284	518	41	3 199	5 152	3 561	31 667	16	103	122 434
5	Polizei	51 355	142	5	15	117	406	1 211	6 436	—	4	59 092
6	Öffentliche Ordnung	15 751	33	—	—	7	19	283	3 932	6	252	20 284
7	Nicht aufgeteilt	633	—	—	—	—	1	6	289	—	0	930
8	Öffentl. Sicherheit u. Ordnung .	67 739	175	5	15	124	426	1 501	10 658	6	257	80 905
9	Schulverwaltung	1 468	1	—	2	0	1	25	232	—	6	1 735
10	Volks- u. Hilfsschulen	5 428	2 791	2 373	187	7 230	43 719	5 427	29 191	21 137	3 715	121 193
11	Mittelschulen	1 585	23	133	3	82	2 899	515	573	31	174	6 019
12	Höhere Schulen	14 928	552	225	35	769	4 097	533	1 753	17	242	23 152
13	Berufsschulen	22 299	314	415	14	1 460	6 086	1 783	7 105	—	2 820	42 306
14	Fach- u. Berufsfachschulen . . .	9 014	287	362	25	413	5 877	873	2 883	136	473	20 344
15	Sonstiges Schulwesen	426	9	6	—	2	2	118	353	29	22	967
16	Nicht aufgeteilt	108	—	5	—	—	138	33	106	0	90	480
17	Schulen	55 256	3 977	3 520	266	9 937	62 820	9 306	49 196	21 350	7 552	216 201
18	Wissenschaftspflege	1 048	38	1	3	0	18	248	1 023	20	—	2 407
19	Theater u. Konzerte	10 529	244	69	27	153	1 427	399	4 424	603	154	18 025
20	Sonstige Kulturpflege	2 535	428	63	—	109	902	864	3 598	54	87	8 699
21	Nicht aufgeteilt	246	133	8	59	119	1 841	326	3 713	1	14	6 461
22	Kultur	14 357	843	141	90	450	4 188	1 836	12 758	679	254	35 595
23	Fürsorgeverwaltung	17 269	115	1	—	3	147	288	1 763	—	8	19 505
24	Allgemeine Fürsorge	—	—	—	89	1	—	—	79 804	—	7 281	87 178
25	Kriegsfolgenhilfe	—	—	—	280	0	—	—	97 901	—	2 223	100 502
26	Einricht. d. allgem. Fürsorge . .	4 795	1 278	287	192	465	3 931	1 459	12 982	0	7	25 346
27	Einricht. d. Kriegsfolgenhilfe . .	1 193	81	48	—	251	701	209	4 737	—	—	7 219
28	Förd. d. freien Wohlfahrtspflege .	0	—	—	20	1	—	—	854	—	—	875
29	Jugendhilfe einschl. Einrichtg. .	9 237	322	83	106	158	1 534	462	11 573	—	2 562	26 037
30	Soforthilfe-/Ausgleichsamt . . .	9 465	33	—	20	87	191	318	2 089	—	—	12 704
31	Nicht aufgeteilt	1 374	102	77	67	142	1 154	95	2 986	—	508	6 594
32	Fürsorge u. Jugendhilfe	43 334	2 021	496	782	1 109	7 658	3 331	214 728	0	12 589	286 048
33	Gesundheitsdienst	2 885	11	0	1	0	10	63	1 146	94	0	4 220
34	Krankenhäuser usw.	30 253	2 060	2 712	276	3 827	21 286	6 652	57 195	44	685	134 899
35	Anst. f. Nerven- u. Geisteskranke	14 097	1 088	42	—	949	3 043	1 024	12 315	—	8	33 166
36	Sonst. Einricht. d. Gesundheitsw.	1 340	37	13	—	70	60	107	931	2	0	2 559
37	Leibesüb., Jugendpfl. u. Einricht.	591	236	134	127	130	1 152	179	2 356	8	25	4 938
38	Nicht aufgeteilt	3 769	93	68	31	331	1 563	226	5 103	138	19	11 345
39	Gesundheits- u. Jugendpflege . .	62 535	4 439	2 968	435	5 316	27 114	8 251	79 046	286	737	191 127
40	Bauverwaltung usw.	17 950	64	0	17	10	343	331	3 145	6	—	21 881
41	Wohnraumbewirtschaftung u. Wohnungsaufsicht	7 944	5	—	—	1	514	44	979	—	10	9 497
42	Wohnungsbau u. Wohnsiedlung .	1 573	37	1 736	12 777	9 688	38 423	126	3 735	—	63	68 157
43	Straßen, Brücken u. sonst. Tiefbau	28 331	20 720	2 700	130	6 291	74 375	2 171	14 439	168	1 597	150 922
44	Wasserläufe u. Wasserbau	880	750	264	—	353	1 724	36	2 278	194	46	6 525
45	Trümmerbeseitigung u. -verwertg.	605	11	3	—	2	4 716	3	101	—	1	5 442
46	Bauhöfe	2 322	166	18	—	19	313	177	1 305	—	—	4 320
47	Nicht aufgeteilt	2 827	94	19	—	70	951	221	1 463	51	6	5 703
48	Bau- u. Wohnungswesen	62 434	21 846	4 747	12 923	16 443	121 359	3 109	27 444	419	1 724	272 447
49	Beleuchtung u. Reinigung des Gemeindegebiets	1 640	537	15	13	5	1 443	130	5 755	—	—	9 545
50	Straßenbeleuchtung	—	—	—	—	—	—	—	—	—	—	—
51	Stadtentwässerung, Bedürfnis- anstalten	4 744	722	1 494	5	2 725	23 494	315	1 942	—	19	35 461
52	Müllbeseitigung u. -verwertung .	4 871	46	43	—	119	235	1 122	2 469	—	1	8 907
53	Straßenreinigung usw.	11 152	270	42	—	325	387	1 041	4 938	—	11	18 165
54	Nicht aufgeteilt	1 583	317	396	1	479	8 434	248	2 182	—	6	13 047
55	Feuerlöschwesen	6 110	390	74	5	518	1 664	1 700	2 124	27	394	13 012
56	Lebensmittelversorg. u. Marktw. .	8 462	1 785	1 762	—	708	6 951	615	6 058	—	—	26 941
57	Bestattungswesen	5 144	1 125	73	—	633	1 551	281	4 080	1	18	12 906
58	Park- u. Gartenanlagen	6 597	761	2	—	194	890	210	1 430	—	—	10 085
59	Sonst. öffentl. Einrichtungen . .	3 985	1 270	407	—	644	2 219	363	3 247	—	17	12 150
60	Nicht aufgeteilte öff. Einricht. .	617	—	225	7	811	9 204	3 595	6 244	208	28	21 029
61	Förd. d. Land- u. Forstwirtschaft	3 423	108	69	40	100	193	157	3 755	100	545	8 488
62	Sonst. Förd. v. Wirtsch. u. Verk.	752	116	604	511	498	709	37	3 337	—	355	7 009
63	Ernährungs- u. Wirtschaftsamt .	34	—	—	—	—	—	—	1	—	—	35
64	Nicht aufgeteilte Wirtschaftsförd. Öffentliche Einrichtungen, Wirtschaftsförderung	344	—	34	80	175	514	1 750	11 726	0	12	14 635
65	Wirtschaftliche Unternehmen Den Kämmererverw. zugerechnet Allgem. Deckungsmittel usw.*) . .	59 465	7 452	5 329	661	7 935	57 886	11 563	59 888	427	1 407	212 014
66	Finanz- u. Steuerverwaltung . . .	—	—	133	36 869	7 916	27 155	147	17	0	11	72 248
67	Nicht aufteilbarer Schuldendienst	—	—	—	—	—	—	—	67 836	—	—	—
68	Rücklagen f. d. Gesamthaushalt Allgem. Deckungsmittel usw.*) . .	31 007	27	2 537	—	215	110	1 277	6 972	660	3	43 410
69	Allgemeines Kapitalvermögen Den Kämmererverw. zugerechnet Allgem. Deckungsmittel usw.*) . .	—	—	—	0	25 880	—	—	0	—	—	729
70	Allgemeines Grundvermögen Den Kämmererverw. zugerechnet Allgem. Deckungsmittel usw.*) . .	—	—	—	110	11 549	—	—	77	—	18	11 659
71	Sondervermögen Den Kämmererverw. zugerechnet Steuern, allg. Finanzzuw./Umlag. Allgem. Deckungsmittel usw.*) . .	—	—	—	—	—	—	—	11 657	4 967	166 915	—
72	Finanzen und Steuern Den Kämmererverw. zugerechnet Allgem. Deckungsmittel usw.*) . .	31 615	77	3 304	119	23 527	4 595	1 449	9 352	661	3	76 702
73	Den Kämmererverw. zugerechnet Allgem. Deckungsmittel usw.*) . .	2 791	6 141	4 877	0	25 880	—	—	32 501	4 967	166 934	—
74	Kämmererverw. zusammen Den Kämmererverw. zuger. Ausg. u. Einn. f. d. Erwerbsvermögen .	473 621	42 064	20 991	15 212	44 748	286 714	43 735	483 357	23 844	24 626	1 460 911
75	Gesamtsumme der Ausgaben und Einnahmen Kämmererverw. (78 u. 79)	8	50	170	36 988	33 228	31 639	319	2 398	1	11	104 811
76	Den Kämmererverw. zuger. Ausg. u. Einn. f. d. Erwerbsvermögen .	—	—	—	—	—	—	—	—	—	—	—
77	Allgemeines Grundvermögen Den Kämmererverw. zugerechnet Allgem. Deckungsmittel usw.*) . .	473 628	42 114	21 160	52 201	77 976	318 353	44 055	487 755	23 845	24 636	1 565 723
78	Den Kämmererverw. zugerechnet Allgem. Deckungsmittel usw.*) . .	2 791	6 141	4 877	0	25 880	—	—	100 337	4 967	166 934	—
79	(66 u. 77)	—	—	—	—	—	—	—	—	—	—	—

*) Nachrichtlich: In die Berechnung der allgemeinen Deckungsmittel einbezogene Finanzvorfälle und sonstige Rechnungsposten des Gesamtabchlusses. — ¹⁾ Einschl.

ordentlichen Rechnung nach Verwaltungszweigen u. Ausgabe-/Einnahmearten;
ordentlichen Rechnung

16. Bayern A 16
(einschl. Lindau)
Gemeinden und Gemeindeverbände
7 272 Gebietskörperschaften

DM —

Erstat- tungen	Zuwei- sungen	Darlehen	Be- reinigte Aus- gaben	Zuwei- sungen	Darlehen	Eigen- ausgaben	Spezielle Deckungsmittel						Zuschuß- bedarf der ordentl. Rechnung	Lfd. Nr.
	von Gemeinden (Gv.)			vom Land (Bund)			Ge- bühen, Entgelte, Strafen	Zinsen, Rückfl. v. Dar- lehen	Schulden- aufn. aus Kredit- marktm.	Entn. aus Rückl., Vermög- -Erlöse	Übrige Ein- nahmen	Zu- sammen		
12	13	14	15	16	17	18	19	20	21	22	23	24	25	
—	—	—	170	11	—	160	16	—	—	—	4	21	139	1
60	25	—	66 286	251	250	65 785	1 736	94	284	559	4 227	6 000	58 606	2
1	229	—	55 664	257	105	55 302	3 107	12	289	173	3 227	6 808	48 485	3
61	253	—	122 120	518	355	121 247	4 858	106	573	732	7 459	13 728	107 230	4
—	6	—	59 685	22 510	38	37 137	997	1	—	139	930	2 087	35 184	5
4	16	—	20 263	1 170	—	19 094	7 443	0	—	36	150	7 629	11 465	6
—	1	—	929	0	—	929	32	—	—	—	31	63	866	7
5	23	—	80 877	23 680	38	57 159	8 473	1	—	175	1 110	9 759	47 514	8
—	7	—	1 728	253	—	1 475	3	2	—	—	6	11	1 464	9
79	2 681	290	118 138	7 291	3 026	107 821	999	338	11 300	4 895	4 297	21 829	86 218	10
—	207	—	5 812	1 167	306	4 339	156	13	1 049	206	140	1 563	2 706	11
1	800	23	22 329	6 588	230	15 510	516	9	1 002	123	425	2 075	14 277	12
14	2 822	—	39 470	4 841	593	34 036	935	27	4 631	621	933	7 147	29 492	13
7	501	14	19 822	2 971	142	16 708	1 034	0	957	858	1 462	5 217	11 909	14
1	96	—	869	26	—	843	329	0	—	0	83	413	431	15
—	18	—	462	224	—	238	5	2	22	—	38	67	188	16
103	7 132	336	208 639	23 361	4 297	180 972	4 876	396	18 962	6 703	7 384	38 321	146 775	17
—	5	—	2 403	2	—	2 401	11	9	—	0	134	155	2 246	18
0	145	—	17 883	1 250	—	16 633	4 851	14	724	204	1 842	7 635	9 176	19
15	41	—	8 644	138	—	8 505	2 023	72	7	62	282	2 445	5 980	20
—	52	—	6 408	72	15	6 321	413	16	94	81	560	1 164	5 090	21
15	243	—	35 337	1 462	15	33 860	7 298	110	825	348	2 818	11 400	22 500	22
—	16	—	19 570	691	—	18 888	19	1	—	3	99	122	18 760	23
1	7 747	—	79 427	702	—	78 725	1 134	63	—	—	13 343	14 540	64 185	24
—	2 906	—	97 597	61 748	—	35 849	—	246	—	—	26 667	26 912	8 937	25
4 991	111	—	20 244	165	915	19 164	7 302	29	2 064	115	2 891	12 402	7 442	26
3 766	8	—	3 445	368	124	2 954	1 676	1	350	27	259	2 312	444	27
—	—	—	875	—	—	875	0	12	—	1	7	21	854	28
517	3 077	—	22 444	617	170	21 657	1 612	14	189	224	2 667	4 707	16 847	29
—	0	—	12 704	7 418	—	5 286	3	0	125	4	299	431	4 855	30
—	22	—	6 573	225	73	6 275	1 336	20	127	64	930	2 476	3 953	31
9 274	13 887	—	262 887	71 933	1 281	189 673	13 083	386	2 855	437	47 162	63 923	126 283	32
16	3	—	4 201	624	—	3 576	516	0	—	—	133	649	2 927	33
5 160	587	140	129 012	4 625	822	128 564	83 477	138	11 192	2 057	7 889	104 754	21 714	34
18 052	—	—	15 114	1 281	203	13 630	5 794	96	306	375	3 538	10 170	5 148	35
145	3	—	2 411	—	—	2 411	158	7	—	0	182	347	2 064	36
2	72	—	4 864	215	6	4 643	257	6	125	176	461	1 026	3 701	37
—	240	—	11 106	122	18	10 965	7 389	9	282	261	760	8 700	2 279	38
23 375	905	140	166 706	6 867	1 050	158 790	97 592	257	11 965	2 870	12 962	125 646	37 833	39
897	1	—	20 983	96	—	20 888	2 117	16	—	16	3 371	5 520	15 368	40
—	—	—	—	—	—	—	—	—	—	—	—	—	—	—
45	5	—	9 447	0	—	9 447	937	3	401	954	41	2 336	8 109	41
34	111	275	67 738	1 260	11 615	54 863	4 986	3 882	16 709	3 590	1 886	31 053	25 134	42
652	2 076	90	148 104	20 969	6 066	121 070	11 171	649	6 427	3 631	8 482	30 360	93 194	43
14	86	—	6 425	422	207	5 795	549	9	1 410	73	468	2 508	4 139	44
—	—	—	5 442	1 065	1 444	2 033	101	—	20	0	427	549	1 494	45
1 087	—	—	3 232	3	—	3 230	417	5	30	5	545	1 001	2 203	46
279	60	—	5 355	187	129	5 039	344	4	211	32	784	1 375	3 608	47
3 010	2 347	364	266 727	24 902	19 461	222 364	20 622	4 567	25 207	8 301	16 004	74 761	153 249	48
—	—	—	—	—	—	—	—	—	—	—	—	—	—	—
—	—	—	9 545	—	—	9 545	10	2	—	—	169	181	9 368	49
04	22	—	35 345	1 554	2 633	31 158	14 049	93	8 842	940	3 254	27 177	5 514	50
9	—	—	8 808	—	—	8 808	7 660	6	16	175	290	8 155	378	51
4 716	2	—	13 446	0	—	13 446	7 544	9	105	84	724	8 466	5 051	52
266	251	49	13 081	1 806	2 001	9 273	2 033	35	907	405	492	3 872	5 113	53
39	159	—	12 815	540	—	12 275	569	9	244	126	539	1 487	10 826	54
19	23	227	26 672	555	50	26 066	20 271	35	3 127	355	3 446	27 234	298	55
277	7	—	12 622	233	10	12 329	8 289	19	208	124	1 883	10 528	1 831	56
1 201	—	—	8 884	3	—	8 881	129	0	—	3	984	1 116	7 745	57
141	3	—	12 006	53	—	11 953	5 362	337	28	328	1 389	7 444	4 351	58
—	335	42	20 652	1 571	484	18 598	2 527	20	884	708	1 560	5 699	13 007	59
—	29	—	8 459	241	37	8 181	818	36	187	44	686	1 771	6 430	60
—	5	—	7 005	405	10	6 590	1 569	80	243	604	631	3 126	3 375	61
—	—	—	35	—	—	35	0	0	—	—	4	4	30	62
—	92	1	14 542	892	40	13 610	5 498	38	150	52	4 331	10 070	3 572	63
6 762	926	319	204 007	7 903	5 265	190 839	76 328	719	14 940	3 947	20 392	116 326	76 292	64
—	—	—	—	—	—	—	—	—	—	—	—	—	—	—
—	439	127	71 683	4 821	7 911	58 951	—	6	45 060	9 233	2 887	57 186	3 550	65
—	—	—	—	—	—	—	—	—	—	—	144 481	—	—	66
—	1	—	43 409	4	—	43 405	2 770	6 953	—	48	679	10 450	32 955	67
—	—	—	729	—	—	729	—	0	—	3	19	21	708	68
—	—	—	—	—	—	—	—	—	—	—	—	—	—	—
—	—	—	—	—	—	—	—	2 763	—	3 219	4	—	—	69
—	—	—	11 659	—	—	11 659	—	326	—	45	—	371	11 288	70
—	21	—	—	—	—	—	—	3 718	—	—	18	—	—	71
—	41	0	17 874	108	544	17 221	—	282	2 520					

Lfd. Nr.	Verwaltungszweig	Ausgaben								Zuweisungen an		Brutto- ausgaben
		Persön- liche Aus- gaben	Unterh. v. unbew. Ver- mögen	Zinsen, Tilgung	Gewäh- rung von Darlehen	Zuführ- g. an Rückl., Grund- erwerb	Neu- auf-, Um- bauten	Neuan- schaffg. v. bewegl. Vermögen	Übrige Aus- gaben ¹⁾	Land (Bund)	Gemein- den (Gv.)	
		1	2	3	4	5	6	7	8	9	10	11
1	Dienstst. f. allgem. Kriegsfolgen .	—	—	—	—	—	—	—	0	—	—	0
2	Sonst. Angelegenh. d. allg. Verw.	273	1	—	—	—	—	12	126	—	—	412
3	Nicht aufgeteilt .	352	4	2	—	3	7	4	141	—	—	513
4	Allgemeine Verwaltung .	625	6	2	—	3	7	16	267	—	—	926
5	Polizei .	291	6	—	—	—	—	3	52	—	—	352
6	Öffentliche Ordnung .	139	0	—	—	—	—	47	50	—	2	238
7	Nicht aufgeteilt .	0	—	—	—	—	—	—	1	—	—	1
8	Öffentl. Sicherheit u. Ordnung .	430	6	—	—	—	—	50	103	—	2	591
9	Schulverwaltung .	6	0	—	—	—	—	—	1	—	—	6
10	Volks- u. Hilfsschulen .	58	17	38	—	94	898	34	203	129	862	2 333
11	Mittelschulen .	—	—	—	—	—	—	—	—	—	—	—
12	Höhere Schulen .	197	15	—	—	0	451	12	23	2	—	700
13	Berufsschulen .	130	7	—	4	5	470	14	95	—	7	738
14	Fach- u. Berufsfachschulen .	7	0	—	—	—	—	0	3	—	—	10
15	Sonstiges Schulwesen .	29	—	—	—	—	—	4	1	—	—	34
16	Nicht aufgeteilt .	—	—	—	—	—	—	—	1	—	—	1
17	Schulen .	426	39	38	4	99	1 825	65	327	131	869	3 823
18	Wissenschaftspflege .	3	3	0	3	1	—	—	17	—	—	27
19	Theater u. Konzerte .	14	1	19	—	—	280	5	29	—	—	349
20	Sonstige Kulturpflege .	50	5	—	—	4	1	5	30	—	1	97
21	Nicht aufgeteilt .	1	—	—	—	—	6	6	19	—	—	32
22	Kultur .	69	8	20	3	5	287	16	95	—	1	504
23	Fürsorgeverwaltung .	52	0	—	—	—	—	1	4	—	—	58
24	Allgemeine Fürsorge .	—	—	—	—	—	—	—	775	—	55	830
25	Kriegsfolgenhilfe .	—	—	—	—	0	—	—	498	—	22	520
26	Einricht. d. allgem. Fürsorge .	33	6	1	—	3	2	2	112	—	—	160
27	Einricht. d. Kriegsfolgenhilfe .	—	—	—	—	—	—	—	—	—	—	—
28	Förd. d. freien Wohlfahrtspflege .	—	—	—	—	—	—	—	14	—	—	14
29	Jugendhilfe einschl. Einrichtg. .	35	3	6	—	5	102	1	87	—	5	244
30	Soforthilfe-/Ausgleichsamt .	48	0	—	—	—	—	1	11	—	—	58
31	Nicht aufgeteilt .	13	—	—	—	0	—	0	43	—	4	60
32	Fürsorge u. Jugendhilfe .	179	9	7	—	8	104	5	1 546	—	86	1 944
33	Gesundheitsdienst .	15	—	—	—	1	—	1	8	2	—	27
34	Krankenhäuser usw. .	26	7	20	—	—	—	17	151	—	—	221
35	Anst. f. Nerven- u. Geistesranke	—	—	—	—	—	—	—	—	—	—	—
36	Sonst. Einricht. d. Gesundheitsw.	26	0	13	—	1	—	0	19	—	—	59
37	Leibesüb., Jugendpfl. u. Einricht.	9	2	—	—	3	15	0	10	—	18	58
38	Nicht aufgeteilt .	107	2	32	—	3	51	45	293	2	0	536
39	Gesundheits- u. Jugendpflege .	184	11	65	—	8	66	64	481	4	18	901
40	Bauverwaltung usw. .	114	0	—	—	—	—	—	31	—	—	149
41	Wohnraumbewirtschaftung u. Wohnungsaufsicht .	60	0	—	—	—	—	2	13	—	—	76
42	Wohnungsbau u. Wohnsiedlung .	—	—	10	145	90	16	—	164	—	—	425
43	Straßen, Brücken u. sonst. Tiefbau	256	185	7	—	161	362	1	113	70	29	1 185
44	Wasserläufe u. Wasserbau .	1	2	—	—	—	52	—	9	—	—	64
45	Trümmerbeseitigung u. -verwertg.	—	—	—	—	—	—	—	—	—	—	—
46	Bauhöfe .	61	9	—	—	2	—	7	29	—	—	108
47	Nicht aufgeteilt .	10	0	0	—	—	0	1	16	—	—	36
48	Bau- u. Wohnungswesen .	502	197	17	145	254	440	15	375	70	29	2 043
49	Beleuchtung u. Reinigung des Gemeindegebiets .	—	—	—	—	—	8	—	54	—	—	62
50	Straßenbeleuchtung .	—	—	—	—	—	—	—	—	—	—	—
51	Stadtentwässerung, Bedürfnis- anstalten .	10	0	3	—	—	128	—	9	—	—	150
52	Müllbeseitigung u. -verwertung .	20	—	—	—	3	—	6	13	—	—	42
53	Straßenreinigung usw. .	52	—	—	—	—	—	—	25	—	—	77
54	Nicht aufgeteilt .	—	13	—	—	—	—	—	13	—	—	26
55	Feuerlöschwesen .	21	4	15	—	0	24	13	50	—	0	137
56	Lebensmittelversorg. u. Marktw.	7	0	—	—	10	1	1	10	—	—	29
57	Bestattungswesen .	33	4	—	—	2	18	—	14	—	—	70
58	Park- u. Gartenanlagen .	54	—	—	—	28	3	0	25	—	—	110
59	Sonst. öffentl. Einrichtungen .	27	12	0	—	—	86	6	59	—	—	191
60	Nicht aufgeteilte öff. Einricht.	8	—	2	—	—	71	21	73	—	0	175
61	Förd. d. Land- u. Forstwirtschaft	8	—	—	—	1	—	—	32	—	—	41
62	Sonst. Förd. v. Wirtsch. u. Verk.	63	1	0	—	—	—	1	70	—	134	268
63	Ernährungs- u. Wirtschaftsamt .	—	—	—	—	—	—	—	—	—	—	—
64	Nicht aufgeteilte Wirtschaftsförd. Öffentliche Einrichtungen, Wirtschaftsförderung .	303	35	27	4	51	338	48	489	—	134	1 430
65	Wirtschaftliche Unternehmen	—	—	—	661	—	402	35	5	—	—	1 163
66	Den Kämmerelverw. zugerechnet Allgem. Deckungsmittel usw. *)	—	—	—	—	—	—	—	531	—	—	—
67	Finanz- u. Steuerverwaltung .	256	1	5	—	10	—	4	31	—	3	310
68	Nicht aufteilbarer Schuldendienst Rücklagen f. d. Gesamthaushalt	—	—	2	—	—	—	—	—	—	—	2
69	Allgem. Deckungsmittel usw. *)	—	—	—	—	53	—	—	—	—	—	—
70	Allgemeines Kapitalvermögen Den Kämmerelverw. zugerechnet	—	—	—	—	51	—	—	—	—	—	51
71	Allgem. Deckungsmittel usw. *)	—	—	—	—	—	—	—	0	—	—	—
72	Allgemeines Grundvermögen Den Kämmerelverw. zugerechnet	—	—	4	—	99	11	0	—	—	—	114
73	Allgem. Deckungsmittel usw. *)	39	72	47	—	—	—	—	201	—	—	—
74	Sondervermögen Den Kämmerelverw. zugerechnet	—	—	—	—	—	—	—	—	—	—	—
75	Steuern, allg. Finanzzuw./Umlag. Allgem. Deckungsmittel usw. *)	—	—	—	—	—	—	—	48	29	724	—
76	Finanzen und Steuern Den Kämmerelverw. zugerechnet	256	1	11	—	160	11	4	31	—	3	478
77	Allgem. Deckungsmittel usw. *)	39	72	47	—	53	—	—	249	29	724	—
78	Kämmerelverw. zusammen	2 974	311	183	156	438	3 068	282	3 716	205	1 142	12 474
79	Den Kämmerelverw. zuger. Ausg. u. Einn. f. d. Erwerbsvermögen .	—	—	4	661	150	414	35	5	—	—	1 268
80	Gesamtsumme der Ausgaben und Einnahmen	2 974	311	186	817	588	3 482	317	3 721	205	1 142	13 742
81	Kämmerelverw. (78 u. 79) Allgem. Deckungsmittel usw. *) (66 u. 77)	39	72	47	—	53	—	—	779	29	724	—

*) Nachrichtlich: In die Berechnung der allgemeinen Deckungsmittel einbezogene Finanzvorfälle und sonstige Rechnungsposten des Gesamtabchlusses. — ¹⁾ Einschul.

ordentlichen Rechnung nach Verwaltungszweigen u. Ausgabe-/Einnahmearten;
ordentlichen Rechnung

16a. Lindau

30 Gebietskörperschaften

DM —

Erstat- tungen	Zuwei- sungen	Darlehen	Be- reini- gte Aus- gaben	Zuwei- sungen	Darlehen	Eigen- ausgaben	Spezielle Deckungsmittel						Zuschuß- bedarf der ordentl. Rechnung	Lfd. Nr.
	von Gemeinden (Gv.)			vom Land (Bund)			Ge- bü- hren, Entgelte, Strafen	Zinsen, Rückfl. v. Dar- lehen	Schulden- aufn. aus Kredit- markt.	Entn. aus Rückl., Vermög- Erlöse	Übrige Ein- nahmen	Zu- sammen		
12	13	14	15	16	17	18	19	20	21	22	23	24	25	
—	—	—	0	—	—	0	—	—	—	—	—	—	0	1
—	—	—	412	7	—	405	17	—	—	—	20	37	368	2
—	—	—	513	0	—	513	28	—	—	—	26	55	458	3
—	0	—	925	7	—	918	46	0	—	—	46	92	826	4
—	—	—	352	115	—	236	2	—	—	—	8	10	226	5
0	—	—	238	7	—	231	138	—	—	36	1	175	55	6
—	—	—	1	0	—	1	—	—	—	—	0	0	1	7
—	—	—	591	123	—	468	140	—	—	36	9	186	282	8
—	—	—	6	—	—	6	—	—	—	—	—	—	6	9
—	321	—	2 012	43	—	1 069	1	0	223	102	49	374	693	10
—	—	—	—	—	—	—	—	—	—	—	—	—	—	11
—	516	—	184	61	—	124	38	0	—	—	14	52	137	12
—	11	—	727	81	—	646	9	5	220	103	8	345	200	13
—	—	—	10	5	—	6	2	—	—	—	1	2	4	14
—	1	—	33	0	—	33	25	—	—	—	3	28	5	15
—	0	—	1	—	—	1	—	—	—	—	1	1	0	16
—	849	—	2 974	190	—	2 784	74	6	443	206	75	803	1 044	17
—	—	—	27	—	—	27	—	4	—	0	14	18	9	18
—	—	—	349	374	—	28	27	—	—	—	3	29	89	19
—	1	—	96	14	—	83	18	0	—	—	7	26	57	20
—	0	—	31	2	—	30	0	—	—	—	0	0	29	21
—	1	—	503	390	—	113	45	4	—	0	23	73	184	22
—	—	—	58	2	—	56	—	—	—	—	4	4	52	23
—	121	—	709	92	—	616	10	—	—	—	171	181	435	24
—	25	—	495	333	—	162	—	0	—	—	121	121	42	25
8	—	—	152	—	—	152	100	0	—	0	12	112	39	26
—	—	—	—	—	—	—	—	—	—	—	—	—	—	27
—	—	—	14	—	—	14	—	—	—	—	—	—	14	28
1	0	—	243	3	—	240	67	5	9	35	18	134	112	29
—	—	—	58	48	—	10	—	—	—	—	0	0	0	30
—	2	—	58	3	—	55	33	0	—	—	6	39	16	31
9	148	—	1 787	482	—	1 305	210	6	9	35	331	591	721	32
—	—	—	27	—	—	27	31	—	—	—	1	31	4	33
5	—	—	216	—	—	216	107	10	—	—	0	117	99	34
—	—	—	—	—	—	—	—	—	—	—	—	—	—	35
1	—	—	58	—	—	58	13	—	—	—	6	19	39	36
—	—	—	58	15	—	43	1	—	—	—	4	5	93	37
—	18	—	517	—	—	517	392	2	20	43	38	495	33	38
6	18	—	876	15	—	861	544	12	20	43	49	667	260	39
—	—	—	149	—	—	149	13	—	—	1	23	37	112	40
—	—	—	—	—	—	—	—	—	—	—	—	—	—	—
—	—	—	76	—	—	76	4	—	—	1	1	6	70	41
—	—	—	425	7	225	194	—	12	1	29	7	48	147	42
—	28	—	1 157	24	—	1 133	20	0	36	138	35	229	877	43
—	—	—	64	—	—	64	—	—	—	—	—	—	64	44
—	—	—	—	—	—	—	—	—	—	—	—	—	—	45
2	—	—	106	—	—	106	38	—	—	—	17	55	51	46
—	—	—	36	—	—	36	3	—	—	—	5	9	27	47
2	28	—	2 013	30	225	1 758	78	12	37	169	88	384	1 349	48
—	—	—	—	—	—	—	—	—	—	—	—	—	—	—
—	—	—	62	—	—	62	—	—	—	—	—	—	62	49
—	—	—	150	38	—	112	25	—	80	—	0	106	24	50
—	—	—	42	—	—	42	36	—	—	—	0	36	6	51
—	—	—	77	—	—	77	0	—	—	—	—	0	77	52
—	—	—	26	—	—	26	6	—	—	—	—	6	20	53
—	—	—	137	36	—	101	1	—	—	20	4	25	76	54
—	—	—	29	—	—	29	19	—	—	—	10	29	0	55
1	—	—	69	0	—	69	23	—	—	—	5	29	40	56
—	—	—	110	—	—	110	3	—	—	—	33	36	74	57
1	—	—	191	—	—	191	82	0	—	—	62	144	47	58
—	0	—	174	10	—	164	50	—	33	—	5	88	72	59
—	—	—	41	—	—	41	5	—	—	—	1	6	33	60
—	—	—	268	1	—	267	44	1	—	—	99	143	10	61
—	—	—	—	—	—	—	—	—	—	—	—	—	—	62
—	2	—	51	0	—	51	9	3	—	—	7	20	32	63
—	—	—	—	—	—	—	—	—	—	—	—	—	—	—
1	2	—	1 426	85	—	1 342	304	4	113	20	225	666	555	64
—	—	—	—	—	—	—	—	—	—	—	—	—	—	—
—	200	—	903	2	—	901	—	—	768	14	47	829	117	65
—	—	—	310	—	—	310	19	42	—	—	4	65	245	66
—	—	—	2	—	—	2	—	—	—	—	—	—	2	67
—	—	—	—	—	—	—	—	—	—	—	—	—	—	68
—	—	—	—	—	—	—	—	—	—	—	—	—	—	—
—	—	—	—	—	—	—	—	22	—	33	—	—	—	69
—	—	—	51	—	—	51	—	0	—	—	—	0	51	70
—	—	—	—	—	—	—	—	124	—	—	—	—	—	71
—	—	—	114	—	—	114	—	9	—	8	—	16	97	72
—	—	—	—	—	—	—	13	1	—	—	346	—	—	73
—	—	—	—	—	—	—	—	—	—	—	—	—	—	74
—	—	—	—	—	—	—	—	—	—	—	—	—	—	—
—	720	—	—	802	—	—	4 801	—	—	—	—	—	—	75
—	—	—	478	—	—	478	19	51	—	8	4	81	395	76
—	720	—	—	802	—	—	4 814	147	—	33	346	—	—	77
19	1 047	—	11 408	1 321	225	9 862	1 459	85	622	509	850	3 526	5 470	78
—	200	—	1 068	2	—	1 066	—	9	768	22	47	845	265	79
—	—	—	—	—	—	—	—	—	—	—	—	—	—	—
19	1 247	—	12 476	1 322	225	10 928	1 459	94	1 390	531	897	4 371	5 734	80
—	720	—	—	802	—	—	4 814	147	—	33	667	—	—	81

Ausgaben für Unterhaltung und Instandsetzung von unbeweglichem Vermögen der Gemeinden mit weniger als 3000 Einwohnern.

B. Ausgaben und spezielle Deckungsmittel der ordentlichen und außerordentlichen Rechnung nach Ausgabe-/Einnahmearten und Ländern; Zuschußbedarf der ordentlichen Rechnung

Bundesgebiet/Länder

17. Gemeinden und Gemeindeverbände insgesamt

— 1000 DM —

Ausgaben/Einnahmen	Bundes- gebiet	Schleswig- Holstein	Nieder- sachsen	Nord- rhein- Westfalen	Hessen	Rhein- land- Pfalz	Baden- Württem- berg	Bayern (einschl. Lindau)
	1	2	3	4	5	6	7	8
Persönliche Ausgaben	2 811 918	147 150	331 482	993 150	319 563	150 176	387 763	473 628
Unterhaltung und Instandsetzung von unbeweglichem Vermögen	300 907	14 283	39 041	109 347	34 950	14 316	46 857	42 114
Zinsen, Tilgung	141 699	7 453	15 460	35 889	22 211	8 872	30 653	21 160
Gewährung von Darlehen	347 870	10 537	38 343	119 181	44 028	17 233	66 349	52 201
Zuführungen an Rücklagen u. Kapitalvermögen	320 906	12 024	29 510	98 063	36 212	14 525	70 827	59 745
Erwerb von Grundvermögen	195 641	5 857	19 477	90 447	12 623	8 290	40 716	18 231
Neu- und Wiederaufbau, Erweiterungs- und Umbauten, große Instandsetzungen	1 988 656	76 917	216 187	649 429	204 395	113 602	409 773	318 353
Neuanschaffung von beweglichem Vermögen	226 762	8 996	28 023	69 426	20 412	11 514	44 337	44 055
Übrige Ausgaben	2 503 378	137 739	307 501	757 558	255 915	129 400	427 510	487 755
Zuweisungen an Land (Bund)	446 248	41 395	55 951	223 070	18 403	9 110	74 474	23 845
Gemeinden und Gemeindeverbände	188 240	11 091	34 026	60 003	19 804	11 850	26 829	24 636
Bruttoausgaben	9 472 225	473 442	1 115 002	3 205 562	988 522	497 888	1 626 087	1 565 723
Erstattungen	172 212	6 535	13 001	56 170	22 178	4 832	26 891	42 605
Zuweisungen von Gemeinden (Gv.)	203 567	10 584	35 329	62 441	26 224	14 831	27 980	26 199
Darlehen von Gemeinden (Gv.)	10 370	698	2 157	2 399	1 517	540	1 773	1 295
Bereinigte Ausgaben (Bereinigter Finanzbedarf)	9 686 666	453 645	1 064 515	3 084 553	938 602	477 685	1 569 443	1 495 624
Zuweisungen vom Land (Bund)	1 125 798	88 534	130 519	437 994	108 927	41 577	152 682	165 565
Darlehen vom Land (Bund)	199 153	17 770	6 991	76 458	6 098	15 643	35 977	40 217
Eigenausgaben (Reiner Finanzbedarf)	7 761 115	349 341	927 004	2 570 100	823 577	420 465	1 380 785	1 289 843
Spezielle Deckungsmittel								
Gebühren, Entgelte, Strafen	1 196 273	60 884	160 484	353 799	129 123	57 142	196 791	238 049
Zinsen, Rückflüsse von Darlehen	87 923	2 574	10 498	28 903	13 390	6 055	12 231	14 264
Schuldenaufnahmen aus Kreditmarktmitteln und innere Darlehen	740 575	26 414	68 682	232 285	105 124	28 175	162 938	122 906
Entnahmen aus Rücklagen u. Kapitalvermögen	225 029	9 144	42 028	56 800	30 169	13 958	42 724	30 206
Erlöse aus Veräußerungen von Grund- und sonstigem Sachvermögen	88 000	3 569	10 803	26 855	7 414	9 070	24 222	6 069
Übrige Einnahmen	734 046	53 043	92 707	257 361	69 531	29 470	112 341	119 593
Zusammen	3 677 846	155 627	385 292	956 002	354 759	143 871	551 298	531 087
Zuschußbedarf der ordentlichen Rechnung	4 835 480	203 487	551 575	1 706 489	477 429	282 616	837 406	776 477

18. Kreisfreie Städte

— 1000 DM —

Ausgaben/Einnahmen	Bundes- gebiet	Schleswig- Holstein	Nieder- sachsen	Nord- rhein- Westfalen	Hessen	Rhein- land- Pfalz	Baden- Württem- berg	Bayern (einschl. Lindau)
	1	2	3	4	5	6	7	8
Persönliche Ausgaben	1 605 172	68 271	165 423	642 792	185 338	69 271	172 606	301 471
Unterhaltung und Instandsetzung von unbeweglichem Vermögen	143 703	5 780	17 251	60 106	16 172	5 499	14 235	24 659
Zinsen, Tilgung	76 617	1 862	4 995	27 158	15 508	4 200	10 744	12 150
Gewährung von Darlehen	239 979	6 233	20 280	81 992	31 740	9 055	40 599	44 081
Zuführungen an Rücklagen u. Kapitalvermögen	163 232	5 728	10 268	53 992	20 022	4 839	31 293	37 091
Erwerb von Grundvermögen	117 066	2 356	10 175	66 170	5 521	3 801	20 848	8 134
Neu- und Wiederaufbau, Erweiterungs- und Umbauten, große Instandsetzungen	821 728	21 455	77 012	353 502	86 756	32 153	118 685	132 161
Neuanschaffung von beweglichem Vermögen	109 755	3 748	14 647	41 891	9 355	4 427	15 353	20 334
Übrige Ausgaben	1 080 275	45 112	113 314	439 628	109 222	41 329	138 261	193 409
Zuweisungen an Land (Bund)	206 434	14 616	17 353	130 146	11 040	4 559	27 771	949
Gemeinden und Gemeindeverbände	9 768	592	786	1 403	2 403	821	370	3 394
Bruttoausgaben	4 573 730	175 755	451 504	1 898 779	493 077	180 016	596 765	777 834
Erstattungen	119 810	5 655	10 020	53 032	11 503	2 611	21 507	15 482
Zuweisungen von Gemeinden (Gv.)	23 896	534	3 275	3 494	4 385	849	5 634	5 724
Darlehen von Gemeinden (Gv.)	442	—	—	377	—	—	—	65
Bereinigte Ausgaben (Bereinigter Finanzbedarf)	4 429 581	169 566	438 209	1 841 876	477 188	176 556	569 624	756 562
Zuweisungen vom Land (Bund)	471 482	27 580	34 866	242 866	39 234	11 519	50 185	65 232
Darlehen vom Land (Bund)	95 264	6 652	2 094	41 122	1 602	7 407	20 129	16 259
Eigenausgaben (Reiner Finanzbedarf)	3 862 835	135 333	401 250	1 557 888	436 353	157 630	499 310	675 071
Spezielle Deckungsmittel								
Gebühren, Entgelte, Strafen	714 250	25 921	82 579	255 485	79 019	31 198	87 092	152 056
Zinsen, Rückflüsse von Darlehen	48 203	963	4 836	19 027	7 500	2 369	4 410	9 099
Schuldenaufnahmen aus Kreditmarktmitteln und innere Darlehen	466 692	11 531	25 983	176 299	78 070	14 501	77 825	81 883
Entnahmen aus Rücklagen u. Kapitalvermögen	112 751	5 087	26 632	26 347	16 478	6 711	13 358	18 108
Erlöse aus Veräußerungen von Grund- und sonstigem Sachvermögen	33 345	1 751	6 366	17 762	1 548	1 437	3 217	1 265
Übrige Einnahmen	319 620	15 611	37 478	149 278	28 649	9 599	31 738	47 267
Zusammen	1 694 862	60 863	183 875	644 198	211 863	65 816	217 668	310 577
Zuschußbedarf der ordentlichen Rechnung	2 281 193	80 979	220 928	985 556	230 204	96 274	290 525	376 725

noch: B. Ausgaben und spezielle Deckungsmittel der ordentlichen und außerordentlichen Rechnung
nach Ausgabe-/Einnahmearten und Ländern; Zuschußbedarf der ordentlichen Rechnung

Bundesgebiet/Länder

19. Kreisangehörige Gemeinden und Ämter

— 1000 DM —

Ausgaben/Einnahmen	Bundes- gebiet	Schleswig- Holstein	Nieder- sachsen	Nord- rhein- Westfalen	Hessen	Rhein- land- Pfalz	Baden- Württem- berg	Bayern (einschl. Lindau)
	1	2	3	4	5	6	7	8
Persönliche Ausgaben	780 348	45 820	87 046	253 929	77 467	61 765	164 925	88 796
Unterhaltung und Instandsetzung von unbeweglichem Vermögen	91 608	4 549	10 284	36 027	7 290	4 795	21 514	7 149
Zinsen, Tilgung	47 474	4 176	6 807	7 450	4 527	3 115	15 841	5 557
Gewährung von Darlehen	81 284	3 598	9 146	31 956	8 512	5 191	18 322	4 559
Zuführungen an Rücklagen u. Kapitalvermögen	121 363	5 188	11 957	37 137	11 176	8 356	33 449	14 100
Erwerb von Grundvermögen	70 530	3 037	8 402	22 283	6 504	4 067	18 476	7 760
Neu- und Wiederaufbau, Erweiterungs- und Umbauten, große Instandsetzungen	956 023	37 470	107 343	258 779	92 974	60 016	253 952	136 489
Neuanschaffung von beweglichem Vermögen	86 024	3 752	9 210	22 689	7 438	5 631	23 361	14 843
Übrige Ausgaben	754 922	36 681	85 701	247 661	62 762	52 382	166 081	103 653
Zuweisungen an								
Land (Bund)	143 101	13 579	31 841	49 808	1 520	1 301	43 607	1 444
Gemeinden und Gemeindeverbände	64 255	7 319	10 013	22 951	6 312	7 244	7 354	3 062
Bruttoausgaben	3 197 831	165 171	378 350	990 672	286 481	222 864	766 882	387 411
Erstattungen	8 975	252	946	2 164	697	181	3 880	855
Zuweisungen von Gemeinden (Gv.)	104 976	2 484	18 722	48 841	6 342	6 789	12 678	9 120
Darlehen von Gemeinden (Gv.)	8 301	537	1 876	1 753	1 109	401	1 402	1 134
Bereinigte Ausgaben (Bereinigter Finanzbedarf)	3 075 578	161 898	356 803	937 914	278 242	215 494	748 922	376 303
Zuweisungen vom Land (Bund)	301 440	22 670	34 626	139 550	21 865	10 552	42 072	29 204
Darlehen vom Land (Bund)	88 571	8 410	3 420	34 354	3 914	6 130	13 592	18 751
Eigenausgaben (Reiner Finanzbedarf)	2 685 567	130 818	318 759	764 010	252 463	198 812	692 358	328 347
Spezielle Deckungsmittel								
Gebühren, Entgelte, Strafen	285 945	10 556	38 113	71 961	22 891	19 178	71 982	45 265
Zinsen, Rückflüsse von Darlehen	26 531	925	3 041	7 790	3 289	2 527	6 514	2 444
Schuldenaufnahmen aus Kreditmarktmitteln und innere Darlehen	214 554	10 120	28 942	45 312	19 520	10 556	73 253	26 849
Entnahmen aus Rücklagen u. Kapitalvermögen	91 720	2 967	11 355	25 857	10 250	6 392	26 834	8 065
Erlöse aus Veräußerungen von Grund- und sonstigem Sachvermögen	52 363	1 708	4 122	8 579	5 333	7 442	20 040	4 238
Übrige Einnahmen	218 159	14 489	23 840	74 285	20 917	12 745	44 886	26 997
Zusammen	889 272	46 766	109 413	233 784	82 200	58 841	244 409	113 858
Zuschußbedarf der ordentlichen Rechnung	1 822 361	85 886	212 370	548 414	172 048	141 212	446 989	215 243

20. Kreisangehörige Gemeinden mit 10 000 und mehr Einwohnern

— 1000 DM —

Ausgaben/Einnahmen	Bundes- gebiet	Schleswig- Holstein	Nieder- sachsen	Nord- rhein- Westfalen	Hessen	Rhein- land- Pfalz	Baden- Württem- berg	Bayern (einschl. Lindau)
	1	2	3	4	5	6	7	8
Persönliche Ausgaben	340 406	25 900	45 155	150 915	26 078	13 499	68 069	10 790
Unterhaltung und Instandsetzung von unbeweglichem Vermögen	47 414	2 559	5 536	21 932	3 514	1 500	11 032	1 341
Zinsen, Tilgung	16 245	1 772	2 170	4 796	1 334	394	5 397	383
Gewährung von Darlehen	48 245	2 015	5 680	22 859	4 530	1 448	10 503	1 210
Zuführungen an Rücklagen u. Kapitalvermögen	48 742	2 727	4 803	23 002	3 228	379	12 735	1 868
Erwerb von Grundvermögen	27 914	1 529	2 905	13 100	1 764	588	7 010	1 018
Neu- und Wiederaufbau, Erweiterungs- und Umbauten, große Instandsetzungen	283 793	12 249	30 829	135 650	14 646	6 061	75 069	9 289
Neuanschaffung von beweglichem Vermögen	29 113	1 703	3 083	12 842	1 726	738	8 124	898
Übrige Ausgaben	252 209	14 776	31 411	124 104	16 532	6 241	52 455	6 690
Zuweisungen an								
Land (Bund)	57 797	4 986	7 878	25 006	641	747	18 490	49
Gemeinden und Gemeindeverbände	13 846	2 350	1 527	7 230	533	974	888	243
Bruttoausgaben	1 165 725	72 564	140 977	541 437	74 526	32 569	269 871	33 780
Erstattungen	7 204	163	861	1 898	549	101	3 351	281
Zuweisungen von Gemeinden (Gv.)	39 549	856	7 907	20 037	1 901	852	6 765	1 231
Darlehen von Gemeinden (Gv.)	1 793	27	382	598	377	—	403	6
Bereinigte Ausgaben (Bereinigter Finanzbedarf)	1 117 179	71 518	131 826	518 905	71 700	31 615	259 352	32 263
Zuweisungen vom Land (Bund)	111 174	9 937	11 725	62 633	5 702	1 129	17 235	2 813
Darlehen vom Land (Bund)	33 567	2 470	1 332	21 931	939	1 320	4 100	1 425
Eigenausgaben (Reiner Finanzbedarf)	972 438	59 110	118 719	434 340	65 059	29 167	238 017	28 025
Spezielle Deckungsmittel								
Gebühren, Entgelte, Strafen	146 719	13 580	24 482	51 084	10 430	4 594	36 769	5 780
Zinsen, Rückflüsse von Darlehen	11 435	418	1 525	4 470	1 327	327	3 124	245
Schuldenaufnahmen aus Kreditmarktmitteln und innere Darlehen	91 464	4 762	12 900	32 518	5 865	2 532	29 375	3 512
Entnahmen aus Rücklagen u. Kapitalvermögen	38 293	1 603	4 095	17 795	3 173	316	8 805	507
Erlöse aus Veräußerungen von Grund- und sonstigem Sachvermögen	12 802	937	1 662	5 083	1 441	308	3 255	116
Übrige Einnahmen	78 491	5 467	9 010	41 227	4 126	1 242	15 714	1 706
Zusammen	377 263	26 767	53 674	152 176	26 362	9 320	97 041	11 865
Zuschußbedarf der ordentlichen Rechnung	620 745	32 878	66 757	298 976	40 141	20 861	144 075	17 058

noch: B. Ausgaben und spezielle Deckungsmittel der ordentlichen und außerordentlichen Rechnung nach Ausgabe-/Einnahmearten und Ländern; Zuschußbedarf der ordentlichen Rechnung

Bundesgebiet/Länder

21. Kreisangehörige Gemeinden mit 3000 bis unter 10000 Einwohnern

— 1000 DM —

Ausgaben/Einnahmen	Bundes- gebiet	Schleswig- Holstein	Nieder- sachsen	Nord- rhein- Westfalen	Hessen	Rhein- land- Pfalz	Baden- Württem- berg	Bayern (einschl. Lindau)
	1	2	3	4	5	6	7	8
Persönliche Ausgaben	201 780	10 233	22 708	38 630	27 241	15 406	45 925	41 637
Unterhaltung und Instandsetzung von unbeweglichem Vermögen	42 862	1 888	4 748	13 255	3 770	2 905	10 482	5 808
Zinsen, Tilgung	16 097	1 457	1 978	1 655	1 554	1 048	5 785	2 020
Gewährung von Darlehen	21 593	1 294	2 526	6 744	2 303	1 715	4 767	2 249
Zuführungen an Rücklagen u. Kapitalvermögen	37 569	1 418	4 023	9 818	2 945	2 163	10 276	6 924
Erwerb von Grundvermögen	22 891	982	2 412	6 252	2 353	1 404	5 728	3 761
Neu- und Wiederaufbau, Erweiterungs- und Umbauten, große Instandsetzungen	271 720	10 784	31 208	70 837	27 120	13 765	67 631	50 376
Neuanschaffung von beweglichem Vermögen	23 197	1 009	2 396	4 950	1 946	1 349	6 542	5 006
Übrige Ausgaben	155 479	7 454	19 808	43 859	14 111	8 656	33 013	28 578
Zuweisungen an								
Land (Bund)	40 600	4 248	10 229	13 366	857	367	11 239	295
Gemeinden und Gemeindeverbände	16 026	1 939	2 364	6 410	2 118	1 322	1 249	624
Bruttoausgaben	849 819	42 707	104 398	215 776	86 324	50 100	202 638	147 877
Erstattungen	1 691	82	85	192	149	80	529	574
Zuweisungen von Gemeinden (Gv.)	20 842	568	5 107	6 997	1 485	940	2 559	3 186
Darlehen von Gemeinden (Gv.)	2 077	99	623	397	189	20	300	449
Bereinigte Ausgaben (Bereinigter Finanzbedarf)	825 209	41 958	98 582	208 189	84 500	49 062	199 250	143 668
Zuweisungen vom Land (Bund)	83 489	6 287	10 732	35 648	6 016	2 390	9 653	12 163
Darlehen vom Land (Bund)	27 266	3 315	1 081	8 018	1 471	1 976	4 146	7 259
Eigenausgaben (Reiner Finanzbedarf)	714 454	32 356	86 769	164 524	76 413	44 695	185 450	124 246
Spezielle Deckungsmittel								
Gebühren, Entgelte, Strafen	79 272	2 027	10 506	12 287	6 562	5 309	21 263	21 319
Zinsen, Rückflüsse von Darlehen	7 800	292	815	1 713	981	666	2 053	1 281
Schuldenaufnahmen aus Kreditmarktmitteln und innere Darlehen	61 807	3 066	9 086	8 832	7 645	2 747	20 215	10 214
Entnahmen aus Rücklagen u. Kapitalvermögen	24 552	978	3 794	4 919	2 822	1 630	5 930	4 471
Erlöse aus Veräußerungen von Grund- und sonstigem Sachvermögen	11 698	571	1 143	1 389	1 296	727	4 889	1 682
Übrige Einnahmen	47 364	3 452	6 085	12 593	5 692	2 569	8 863	8 110
Zusammen	232 492	10 386	31 429	41 732	24 999	13 657	63 214	47 077
Zuschußbedarf der ordentlichen Rechnung	483 613	22 473	56 813	124 143	52 691	32 121	119 401	75 972

22. Kreisangehörige Gemeinden mit weniger als 3000 Einwohnern

— 1000 DM —

Ausgaben/Einnahmen	Bundes- gebiet	Schleswig- Holstein	Nieder- sachsen	Nord- rhein- Westfalen	Hessen	Rhein- land- Pfalz	Baden- Württem- berg	Bayern (einschl. Lindau)
	1	2	3	4	5	6	7	8
Persönliche Ausgaben	164 078	4 232	19 783	10 527	24 147	18 090	50 931	36 389
Zinsen, Tilgung	14 674	860	2 659	787	1 639	1 516	4 659	2 555
Gewährung von Darlehen	10 798	254	940	1 820	1 679	1 952	3 052	1 100
Zuführungen an Rücklagen u. Kapitalvermögen	34 405	993	3 131	3 778	5 003	5 755	10 437	5 308
Erwerb von Grundvermögen	19 419	491	3 085	2 690	2 387	2 048	5 738	2 981
Neu- und Wiederaufbau, Erweiterungs- und Umbauten, große Instandsetzungen	396 215	14 244	45 307	48 652	51 208	48 728	111 253	76 824
Neuanschaffung von beweglichem Vermögen	31 619	850	3 732	2 446	3 766	3 191	8 695	8 939
Übrige Ausgaben	292 152	12 539	34 482	30 749	32 120	33 265	80 613	68 384
Zuweisungen an								
Land (Bund)	43 641	4 250	13 734	10 505	23	150	13 879	1 100
Gemeinden und Gemeindeverbände	30 214	2 906	6 122	5 831	3 661	4 384	5 116	2 195
Bruttoausgaben	1 037 216	41 618	132 976	117 785	125 632	119 078	294 373	205 754
Zuweisungen von Gemeinden (Gv.)	23 036	687	5 708	3 598	2 956	2 029	3 354	4 704
Darlehen von Gemeinden (Gv.)	4 296	401	871	716	633	297	699	679
Bereinigte Ausgaben (Bereinigter Finanzbedarf)	1 009 885	40 530	126 397	113 470	122 043	116 752	290 321	200 372
Zuweisungen vom Land (Bund)	90 091	6 313	12 169	25 214	9 548	6 535	16 084	14 228
Darlehen vom Land (Bund)	27 192	2 568	956	3 950	1 504	2 800	5 346	10 067
Eigenausgaben (Reiner Finanzbedarf)	892 602	31 650	113 271	84 306	110 991	107 418	268 890	176 076
Spezielle Deckungsmittel								
Gebühren, Entgelte, Strafen	51 947	335	3 125	2 460	5 898	8 013	13 950	18 166
Zinsen, Rückflüsse von Darlehen	6 038	187	702	768	982	1 147	1 338	919
Schuldenaufnahmen aus Kreditmarktmitteln und innere Darlehen	60 499	2 183	6 955	3 322	6 010	5 242	23 663	13 123
Entnahmen aus Rücklagen u. Kapitalvermögen	30 442	366	3 466	2 774	4 254	4 395	12 099	3 088
Erlöse aus Veräußerungen von Grund- und sonstigem Sachvermögen	27 696	198	1 317	1 043	2 505	6 407	12 796	2 440
Übrige Einnahmen	78 218	5 302	8 745	7 309	11 100	8 272	20 399	17 181
Zusammen	254 840	8 572	24 311	18 570	30 839	33 477	84 154	54 917
Zuschußbedarf der ordentlichen Rechnung	636 840	23 831	89 000	65 924	79 216	73 142	183 514	122 214

noch: B. Ausgaben und spezielle Deckungsmittel der ordentlichen und außerordentlichen Rechnung
nach Ausgabe-/Einnahmearten und Ländern; Zuschußbedarf der ordentlichen Rechnung

Bundesgebiet/Länder
23. Kreise

— 1000 DM —

Ausgaben/Einnahmen	Bundes- gebiet	Schleswig- Holstein	Nieder- sachsen	Nord- rhein- Westfalen	Hessen	Rhein- land- Pfalz	Baden- Württem- berg	Bayern (einschl. Lindau)
	1	2	3	4	5	6	7	8
Persönliche Ausgaben	376 151	33 058	78 413	96 429	33 697	243 15	48 624	61 615
Unterhaltung und Instandsetzung von unbeweg- lichem Vermögen	50 228	3 954	11 507	13 214	4 240	3 833	10 810	8 671
Zinsen, Tilgung	16 005	1 415	3 658	1 281	1 001	1 557	4 062	3 030
Gewährung von Darlehen	24 905	706	8 917	5 233	2 224	2 986	1 345	3 494
Zuführungen an Rücklagen u. Kapitalvermögen	28 619	1 109	7 285	6 933	1 667	1 818	4 040	5 668
Erwerb von Grundvermögen	7 813	463	901	1 993	487	335	1 386	2 248
Neu- und Wiederaufbau, Erweiterungs- und Um- bauten, große Instandsetzungen	191 617	17 992	31 831	37 149	13 331	11 865	30 693	42 756
Neuanschaffung von beweglichem Vermögen	20 249	1 495	4 165	4 846	1 596	1 162	5 575	7 411
Übrige Ausgaben	545 836	55 945	108 487	70 269	50 983	31 072	106 942	122 138
Zuweisungen an								
Land (Bund)	75 429	13 200	6 757	43 115	5 702	3 246	3 096	312
Gemeinden und Gemeindeverbände	95 958	3 179	23 227	35 650	7 582	3 680	12 370	10 270
Bruttoausgaben	1 444 811	132 517	285 148	316 111	123 510	85 371	235 542	267 613
Erstattungen	10 644	628	2 035	973	569	66	1 503	4 869
Zuweisungen von Gemeinden (Gv.)	59 971	7 545	13 332	10 107	8 859	5 935	9 278	4 915
Darlehen von Gemeinden (Gv.)	1 630	162	281	269	318	139	371	97
Bereinigte Ausgaben (Bereinigter Finanzbedarf)	1 372 560	124 182	269 500	304 762	112 764	79 230	224 390	257 732
Zuweisungen vom Land (Bund)	310 344	38 284	61 026	55 578	20 384	18 916	51 441	58 715
Darlehen vom Land (Bund)	14 900	2 708	1 478	983	463	2 105	2 256	4 907
Eigenausgaben (Reiner Finanzbedarf)	1 047 315	83 190	206 995	248 202	85 916	58 209	170 693	194 110
Spezielle Deckungsmittel								
Gebühren, Entgelte, Strafen	166 507	18 407	39 792	26 353	11 355	5 175	35 746	29 678
Zinsen, Rückflüsse von Darlehen	11 443	680	2 620	2 085	1 459	1 136	1 119	2 337
Schuldenaufnahmen aus Kreditmarktmitteln und innere Darlehen	59 604	4 763	13 757	10 675	3 521	3 118	11 910	11 862
Entnahmen aus Rücklagen u. Kapitalvermögen	18 828	1 089	4 041	4 505	2 162	855	2 487	3 599
Erlöse aus Veräußerungen von Grund- und sonstigem Sachvermögen	2 141	110	314	513	507	82	65	551
Übrige Einnahmen	164 839	22 943	31 390	33 798	11 741	6 325	28 776	29 866
Zusammen	423 362	47 999	91 914	78 019	30 744	16 691	80 103	77 893
Zuschußbedarf der ordentlichen Rechnung	632 821	36 623	118 076	172 519	55 423	41 737	90 585	117 859

24. Bezirksverbände

— 1000 DM —

Ausgaben/Einnahmen	Bundes- gebiet	Schleswig- Holstein	Nieder- sachsen	Nord- rhein- Westfalen	Hessen	Rhein- land- Pfalz	Baden- Württem- berg	Bayern (einschl. Lindau)
	1	2	3	4	5	6	7	8
Persönliche Ausgaben	50 246	—	—	—	23 067	3 825	1 608	21 747
Unterhaltung und Instandsetzung von unbeweg- lichem Vermögen	9 369	—	—	—	7 248	188	298	1 635
Zinsen, Tilgung	1 003	—	—	—	1 175	—	6	423
Gewährung von Darlehen	1 702	—	—	—	1 552	—	83	67
Zuführungen an Rücklagen u. Kapitalvermögen	7 692	—	—	—	3 348	13	1 445	2 837
Erwerb von Grundvermögen	231	—	—	—	110	27	5	89
Neu- und Wiederaufbau, Erweiterungs- und Um- bauten, große Instandsetzungen	19 289	—	—	—	11 334	565	443	6 946
Neuanschaffung von beweglichem Vermögen	3 834	—	—	—	2 024	294	48	1 468
Übrige Ausgaben	122 345	—	—	—	32 948	4 017	10 226	68 555
Zuweisungen an								
Land (Bund)	21 284	—	—	—	142	3	—	21 139
Gemeinden und Gemeindeverbände	18 259	—	—	—	3 508	105	6 735	7 911
Bruttoausgaben	255 853	—	—	—	86 454	9 637	26 897	132 865
Erstattungen	32 782	—	—	—	9 409	1 974	—	21 399
Zuweisungen von Gemeinden (Gv.)	14 724	—	—	—	6 638	1 258	390	6 438
Darlehen von Gemeinden (Gv.)	—	—	—	—	—	—	—	—
Bereinigte Ausgaben (Bereinigter Finanzbedarf)	208 347	—	—	—	70 407	6 405	26 508	105 028
Zuweisungen vom Land (Bund)	42 532	—	—	—	21 444	591	8 083	12 413
Darlehen vom Land (Bund)	417	—	—	—	118	—	—	300
Eigenausgaben (Reiner Finanzbedarf)	165 398	—	—	—	48 845	5 814	18 424	92 315
Spezielle Deckungsmittel								
Gebühren, Entgelte, Strafen	29 571	—	—	—	15 859	1 591	1 972	10 150
Zinsen, Rückflüsse von Darlehen	1 746	—	—	—	1 150	23	189	385
Schuldenaufnahmen aus Kreditmarktmitteln und innere Darlehen	5 725	—	—	—	3 413	—	—	2 313
Entnahmen aus Rücklagen u. Kapitalvermögen	1 730	—	—	—	1 280	—	16	434
Erlöse aus Veräußerungen von Grund- und sonstigem Sachvermögen	150	—	—	—	26	109	—	15
Übrige Einnahmen	31 427	—	—	—	8 223	801	6 941	15 463
Zusammen	70 350	—	—	—	29 951	2 523	9 117	28 759
Zuschußbedarf der ordentlichen Rechnung	99 106	—	—	—	19 735	3 394	9 307	66 650

C. Ausgaben und spezielle Deckungsmittel der ordentlichen und außerordent Zuschußbedarf der

Bundesgebiet/Länder

25. Gemeinden und Gemeindeverbände insgesamt

— 1000

Land	Ausgaben								Zuweisungen an		Brutto- ausgaben
	Persön- liche Aus- gaben	Unterh. v. unbew. Ver- mögen	Zinsen, Tilgung	Gewäh- rung von Darlehen	Zufüßg. an Rückl., Grund- erwerb	Neu-, Auf-, Um- bauten	Neuan- schaffg. v. bewegl. Vermögen	Übrige Aus- gaben	Land (Bund)	Gemein- den (Gv.)	
	1	2	3	4	5	6	7	8	9	10	11
0 Allgemeine											
Schleswig-Holstein	22 635	643	122	0	301	1 535	897	9 455	6	241	35 845
Niedersachsen	54 096	1 531	213	58	687	5 403	2 067	20 366	310	316	85 053
Nordrhein-Westfalen	127 205	3 246	832	122	3 571	23 022	6 504	40 464	—	1 257	206 222
Hessen	44 522	1 252	904	1	1 104	8 166	1 368	15 745	0	223	73 285
Rheinland-Pfalz	36 767	874	377	74	754	2 825	942	10 318	—	896	53 828
Baden-Württemberg	79 813	1 577	983	81	2 385	12 348	3 754	29 975	45	2 164	133 126
Bayern (einschl. Lindau)	76 894	1 284	518	41	3 199	5 152	3 561	31 667	16	103	122 434
Bundesgebiet	441 932	10 407	3 949	385	12 002	58 452	19 092	157 989	384	5 201	709 794
1 Öffentliche Sicherheit											
Schleswig-Holstein	6 197	30	7	—	19	87	16	980	13 374	5	20 715
Niedersachsen	13 488	60	5	—	—	28	104	2 500	243	67	16 494
Nordrhein-Westfalen	41 947	228	6	—	130	607	363	7 682	83 022	17	134 008
Hessen	47 028	198	16	1	5	115	1 081	5 026	48	9	53 526
Rheinland-Pfalz	10 348	22	0	—	6	7	51	1 103	3 044	24	14 606
Baden-Württemberg	47 797	196	74	—	223	1 267	1 044	7 193	1 735	3	59 530
Bayern (einschl. Lindau)	67 789	175	5	15	124	426	1 501	10 658	6	257	80 905
Bundesgebiet	234 543	910	112	16	512	2 536	4 160	35 142	101 471	382	379 785
2 Schu											
Schleswig-Holstein	21 424	2 067	1 544	239	1 723	14 965	3 015	17 806	22 314	1 149	86 246
Niedersachsen	62 230	5 063	3 811	1 080	7 244	61 067	8 164	35 544	46 998	12 811	244 011
Nordrhein-Westfalen	188 617	17 200	2 107	987	15 074	146 101	20 664	71 747	97 224	6 450	506 172
Hessen	40 659	3 390	2 763	99	4 208	43 374	4 242	17 079	7 552	3 719	127 086
Rheinland-Pfalz	21 649	1 764	870	—	2 549	20 144	2 991	12 309	1 142	1 203	64 621
Baden-Württemberg	14 150	4 063	6 921	89	10 787	96 488	10 254	36 000	67 002	7 302	253 957
Bayern (einschl. Lindau)	55 256	3 977	3 520	266	9 957	62 820	9 306	42 196	21 350	7 552	216 201
Bundesgebiet	403 984	38 424	21 536	2 760	51 542	444 960	58 636	232 682	263 583	40 186	1 558 292
3 Kul											
Schleswig-Holstein	5 746	235	29	8	41	1 789	596	3 061	73	108	11 686
Niedersachsen	6 823	554	65	51	65	3 218	1 122	6 013	818	108	18 838
Nordrhein-Westfalen	45 505	969	2 120	521	741	13 366	5 313	30 450	2 751	161	101 898
Hessen	9 957	669	2 639	3	236	1 925	1 136	10 160	6 916	107	33 747
Rheinland-Pfalz	4 740	163	148	330	194	1 584	597	5 385	22	22	13 185
Baden-Württemberg	9 891	537	327	139	2 207	2 249	1 871	10 243	4 158	125	31 747
Bayern (einschl. Lindau)	14 357	843	141	90	450	4 188	1 836	12 758	679	254	35 595
Bundesgebiet	97 019	3 970	5 470	1 141	3 935	28 319	12 472	78 970	15 417	884	246 697
4 Fürsorge und											
Schleswig-Holstein	17 432	3 887	47	38	108	1 939	457	64 232	5 414	8 617	102 232
Niedersachsen	35 232	6 205	275	149	674	14 564	1 896	130 728	4 081	12 668	215 472
Nordrhein-Westfalen	77 735	3 155	651	2 596	1 281	10 810	2 644	343 433	24 882	48 040	515 227
Hessen	25 837	1 272	532	1 641	2 284	3 820	867	104 056	283	12 020	152 612
Rheinland-Pfalz	11 634	167	66	243	120	523	343	46 341	3 996	7 816	71 247
Baden-Württemberg	32 215	1 589	559	250	3 143	8 442	2 092	159 406	142	14 223	222 060
Bayern (einschl. Lindau)	43 334	2 021	496	782	1 109	7 658	3 331	214 723	0	12 589	286 048
Bundesgebiet	243 419	18 296	2 625	5 700	8 777	47 756	11 629	1 071 922	38 797	115 974	1 564 897
5 Gesundheits-											
Schleswig-Holstein	25 111	1 510	971	57	570	3 814	1 529	23 644	6	404	57 707
Niedersachsen	47 787	3 381	2 680	743	1 085	15 950	5 283	52 474	1 459	1 333	132 704
Nordrhein-Westfalen	93 875	7 001	2 519	814	6 046	40 950	10 341	87 763	19	855	250 182
Hessen	47 292	3 032	2 226	218	1 378	16 498	3 451	45 243	34	1 445	120 817
Rheinland-Pfalz	12 620	851	457	101	947	3 790	1 419	14 409	201	160	34 963
Baden-Württemberg	51 968	3 227	3 784	1 615	12 887	30 231	8 291	63 646	83	715	176 425
Bayern (einschl. Lindau)	62 535	4 439	2 968	435	5 316	27 114	8 251	79 040	286	737	191 127
Bundesgebiet	341 196	23 441	15 585	3 982	28 829	138 357	38 545	366 225	2 087	5 738	963 986

lichen Rechnung nach Ausgabe-/Einnahmearten, Ländern und Einzelplänen;
ordentlichen Rechnung

Bundesgebiet/Länder

25. Gemeinden und Gemeindeverbände insgesamt

DM —

Erstat- tungen	Zuwei- sungen	Darlehen	Be- reini- gte Aus- gaben	Zuwei- sungen	Darlehen	Eigen- ausgaben	Spezielle Deckungsmittel						Zuschuß- bedarf der ordentl. Rechnung
	von Gemeinden (Gv.)			vom Land (Bund)			Ge- bühren, Entgelte, Strafen	Zinsen, Rückfl. v. Dar- lehen	Schulden- aufn. aus Kredit- markt.	Entn. aus Rückl., Vermög.- Erlöse	Übrige Ein- nahmen	Zu- sammen	
12	13	14	15	16	17	18	19	20	21	22	23	24	25
Verwaltung													
674	279	10	34 883	465	181	34 237	794	27	60	249	1 080	2 811	31 399
697	517	59	83 780	4 001	54	79 726	2 066	23	2 922	564	3 308	8 882	72 139
967	1 287	1	203 966	22 739	85	181 142	4 403	247	6 887	1 810	9 849	23 196	165 321
576	243	50	72 416	1 721	81	70 614	1 754	25	2 069	2 596	3 944	10 987	60 054
—	1 779	55	51 994	4 939	3	47 053	1 566	75	1 132	786	3 082	6 641	40 701
708	2 200	57	130 063	3 987	140	125 936	6 402	34	2 625	2 875	5 499	17 435	109 395
61	253	—	122 120	518	355	121 247	4 858	106	573	732	7 459	13 728	107 230
3 683	6 657	231	699 222	38 369	899	659 954	21 844	536	16 868	9 612	34 820	83 681	586 239
und Ordnung													
4	6	—	20 705	9 489	—	11 215	2 466	—	60	—	87	2 613	8 593
4	18	3	16 469	620	—	15 849	9 217	7	25	—	280	9 528	6 343
124	91	—	133 793	551	36	133 207	13 868	0	150	—	779	14 803	118 496
13	14	—	53 499	13 016	—	39 583	3 837	0	138	37	710	4 722	34 882
—	28	—	14 578	701	—	13 873	2 830	0	—	—	227	3 058	10 820
86	50	—	59 393	14 875	1 426	43 093	4 022	0	47	2	586	4 658	38 954
5	23	—	80 877	23 680	38	57 159	8 473	1	—	175	1 110	9 759	47 514
236	230	3	379 315	63 831	1 499	313 984	44 713	8	426	214	3 779	49 140	265 602
len													
108	1 450	231	84 456	23 125	6 735	52 507	607	97	1 777	1 383	2 576	6 439	48 387
325	11 179	1 254	231 253	21 084	773	209 396	18 914	448	17 373	12 521	6 955	54 211	157 793
1 365	6 510	478	557 819	128 127	936	428 755	42 436	657	12 566	9 863	10 864	76 386	366 369
372	3 728	370	122 615	25 846	411	96 358	696	133	11 687	6 779	4 051	23 346	75 269
14	1 142	5	63 460	8 396	3 750	51 314	4 297	108	2 790	2 561	2 581	12 337	40 267
43	7 435	649	245 830	24 344	4 904	216 523	11 193	433	30 299	10 486	5 948	58 359	160 851
103	7 132	336	208 630	23 361	4 297	180 972	4 876	396	18 962	6 703	7 384	38 321	146 775
2 329	38 577	3 323	1 514 063	256 283	21 866	1 235 914	81 019	2 272	95 453	50 296	40 360	269 401	995 712
tur													
379	83	—	11 225	1 711	510	9 004	2 095	12	1 130	6	300	3 543	6 050
10	60	—	18 767	557	12	18 198	2 614	20	354	551	761	4 300	12 967
2 964	164	—	98 771	9 559	195	89 017	14 165	109	5 328	421	3 036	23 059	69 001
12	90	9	33 636	355	—	33 282	3 717	8	1 622	138	1 153	6 637	26 747
4	28	5	13 148	735	5	12 408	2 159	56	438	537	600	3 789	8 928
4	88	—	31 656	973	1	30 681	3 290	119	746	788	1 028	5 971	24 554
15	243	—	35 337	1 462	15	33 860	7 298	110	825	348	2 818	11 400	22 500
3 386	755	14	242 541	15 353	738	226 451	35 338	435	10 443	2 788	9 695	58 699	170 748
Jugendhilfe													
2 240	7 561	—	92 430	33 184	36	59 210	4 614	45	539	162	19 586	24 947	34 542
5 106	10 972	85	193 309	73 330	776	119 202	5 592	219	1 521	354	34 651	42 338	77 543
13 482	49 846	5	451 894	94 720	1 674	355 500	10 702	706	1 438	1 854	93 691	108 391	248 371
4 108	18 020	—	130 475	31 473	163	98 840	6 662	1 101	2 445	507	20 654	31 369	67 915
246	8 374	3	62 624	14 967	216	47 442	522	45	91	70	8 092	8 820	38 441
3 700	14 001	47	204 312	67 913	831	135 567	10 835	89	1 906	848	43 637	57 314	78 222
9 274	13 887	—	262 887	71 933	1 281	189 673	13 083	386	2 855	437	47 162	63 923	126 283
38 157	128 669	140	1 397 931	387 519	4 978	1 005 433	52 010	2 592	10 796	4 232	267 473	337 103	671 317
und Jugendpflege													
1 407	527	9	55 764	1 218	272	54 274	32 810	95	1 506	766	3 698	38 874	15 235
1 958	1 349	114	129 344	5 542	271	123 531	70 255	95	5 384	2 729	7 341	85 805	37 154
4 517	899	265	244 500	27 016	463	217 021	89 880	209	14 534	3 925	12 208	120 757	108 294
9 750	736	135	110 196	8 543	43	101 610	53 344	163	5 311	1 916	9 700	70 443	31 783
2 328	147	—	32 488	532	1 581	30 376	18 129	122	1 339	330	1 938	21 857	10 037
3 446	780	167	172 033	1 285	2 768	167 980	81 712	326	12 771	2 805	16 338	113 952	50 460
23 375	905	140	166 706	6 867	1 050	158 790	97 592	257	11 965	2 870	12 962	125 646	37 833
46 789	5 344	830	911 032	51 003	6 448	853 581	443 722	1 268	52 811	15 339	64 195	577 335	290 797

noch: C. Ausgaben und spezielle Deckungsmittel der ordentlichen und außerordent
Zuschußbedarf der

Bundesgebiet/Länder
noch: 25. Gemeinden und Gemeindeverbände insgesamt

— 1000

Land	Ausgaben								Zuweisungen an		Brutto- ausgaben
	Persön- liche Aus- gaben	Unterh. v. unbew. Ver- mögen	Zinsen, Tilgung	Gewäh- rung von Darlehen	Zufüßr. an Rückl., Grund- erwerb	Neu- Auf-, Um- bauten	Neuan- schaffg. v. bewegl. Vermögen	Übrige Aus- gaben	Land (Bund)	Gemein- den (Gv.)	
	1	2	3	4	5	6	7	8	9	10	11
6 Bau- und											
Schleswig-Holstein	16 174	4 338	2 408	1 469	5 241	38 144	545	5 953	22	349	74 643
Niedersachsen	42 979	16 937	3 718	22 177	11 346	76 807	1 464	16 266	320	4 106	196 211
Nordrhein-Westfalen	155 541	57 310	13 475	44 838	64 578	246 397	3 095	51 299	273	1 542	638 348
Hessen	39 257	19 425	6 150	30 092	12 564	64 060	950	14 727	1 147	2 006	190 978
Rheinland-Pfalz	22 606	8 128	4 391	8 499	7 902	54 818	384	10 440	352	939	118 549
Baden-Württemberg	62 295	27 646	8 643	12 591	23 838	133 339	3 310	39 873	1 004	1 089	313 628
Bayern (einschl. Lindau)	62 434	21 846	4 747	12 923	16 443	121 359	3 109	27 444	419	1 724	272 447
Bundesgebiet	401 375	155 630	43 532	133 189	141 912	734 923	12 857	166 003	3 538	11 845	1 804 804
7 Öffentliche Einrich											
Schleswig-Holstein	24 000	1 542	1 041	640	1 781	7 729	1 411	10 792	40	98	49 073
Niedersachsen	45 513	5 109	1 853	774	4 096	30 848	7 283	30 226	73	2 366	128 202
Nordrhein-Westfalen	189 481	19 631	8 751	1 082	14 310	105 209	18 039	110 442	9	1 532	468 486
Hessen	41 740	5 672	2 335	1 792	10 861	35 600	6 452	39 144	22	246	143 863
Rheinland-Pfalz	22 448	2 309	1 342	1 621	1 471	18 360	4 201	23 846	5	541	76 145
Baden-Württemberg	59 082	6 963	5 428	2 099	9 526	86 664	11 536	70 801	161	1 136	253 398
Bayern (einschl. Lindau)	59 465	7 452	5 329	661	7 935	57 886	11 563	59 888	427	1 407	212 014
Bundesgebiet	441 730	48 738	26 079	8 670	49 978	342 297	60 486	345 140	737	7 325	1 331 181
Finanz- und Steuerverwaltung,											
Schleswig-Holstein	8 430	10	1 224	—	38	4	257	1 007	3	13	10 986
Niedersachsen	23 288	103	2 319	7	102	16	456	3 525	3	120	29 938
Nordrhein-Westfalen	72 324	415	4 893	1	542	173	1 495	9 275	—	131	89 250
Hessen	23 138	30	3 507	5	63	6	596	3 811	3	14	31 173
Rheinland-Pfalz	16 147	25	624	3	56	44	358	4 735	3	115	22 109
Baden-Württemberg	30 540	112	2 335	9	1 430	17	1 305	5 141	2	10	40 901
Bayern (einschl. Lindau)	31 607	27	3 266	—	215	110	1 277	6 972	660	3	44 139
Bundesgebiet	205 475	723	18 169	25	2 445	370	5 744	34 466	674	406	268 496
Ausgaben und Einnahmen der											
Schleswig-Holstein	147 149	14 263	7 391	2 460	9 882	70 007	8 722	136 031	41 254	11 074	449 132
Niedersachsen	331 436	39 003	14 940	25 040	25 898	207 909	27 820	306 642	54 309	33 985	1 066 982
Nordrhein-Westfalen	992 229	109 157	35 353	50 960	106 279	586 635	68 458	752 555	208 181	59 985	2 969 792
Hessen	319 430	34 939	21 072	34 452	32 702	173 565	20 142	254 990	16 005	19 790	927 087
Rheinland-Pfalz	159 058	14 308	8 277	10 871	13 999	102 094	11 286	128 886	8 764	11 716	469 254
Baden-Württemberg	387 751	46 810	29 033	16 873	66 426	371 046	43 458	422 276	74 332	26 767	1 434 772
Bayern (einschl. Lindau)	473 621	42 064	20 991	15 212	44 748	286 714	43 735	485 357	23 844	24 626	1 460 911
Bundesgebiet	2 810 674	300 540	137 057	155 868	299 933	1 797 970	223 622	2 487 638	426 689	187 941	8 827 931
Den Kämmererverwaltungen zugerechnet											
Schleswig-Holstein	1	20	62	8 077	7 999	6 910	274	808	141	17	24 310
Niedersachsen	47	39	520	13 303	23 089	8 277	203	859	1 642	41	43 019
Nordrhein-Westfalen	921	190	536	68 221	82 231	62 794	967	5 003	14 889	19	235 770
Hessen	138	10	1 139	9 576	16 133	30 830	271	925	2 398	15	61 435
Rheinland-Pfalz	118	13	596	6 362	8 817	11 608	228	513	346	135	28 634
Baden-Württemberg	12	47	1 620	49 475	45 117	38 727	379	5 234	142	62	141 315
Bayern (einschl. Lindau)	8	50	170	36 988	33 228	31 639	319	2 398	1	11	104 811
Bundesgebiet	1 244	368	4 642	192 002	216 614	190 686	3 140	15 740	19 559	298	644 294
Gesamtsumme der											
Schleswig-Holstein	147 150	14 283	7 453	10 537	17 881	76 917	8 996	137 739	41 395	11 091	473 442
Niedersachsen	331 432	39 041	15 460	38 343	48 987	216 187	28 023	307 501	55 951	34 026	1 115 002
Nordrhein-Westfalen	993 150	109 347	35 889	119 181	188 510	649 420	69 426	757 558	223 070	60 003	3 205 562
Hessen	319 568	34 950	22 211	44 028	48 835	204 395	20 412	255 915	18 403	19 804	983 522
Rheinland-Pfalz	159 176	14 316	8 872	17 233	22 816	113 602	11 514	129 400	9 110	11 850	497 838
Baden-Württemberg	387 763	46 857	30 653	66 349	111 543	409 773	44 337	427 510	74 474	26 829	1 626 087
Bayern (einschl. Lindau)	473 628	42 114	21 160	52 201	77 976	318 353	44 055	487 755	23 845	24 636	1 565 723
Bundesgebiet	2 811 918	300 907	141 699	347 870	516 547	1 988 656	226 762	2 503 378	446 248	188 240	9 472 225

lichen Rechnung nach Ausgabe-/Einnahmearten, Ländern und Einzelplänen;
ordentlichen Rechnung

Bundesgebiet/Länder

DM —

noch: 25. Gemeinden und Gemeindeverbände insgesamt

Erstat- tungen	Zuwei- sungen	Darlehen	Be- reini- gte Aus- gaben	Zuwei- sungen	Darlehen	Eigen- ausgaben	Spezielle Deckungsmittel						Zuschuß- bedarf der ordentl. Rechnung
	von Gemeinden (Gv.)			vom Land (Bund)			Geb- ühren, Entgelte, Strafen	Zinsen, Rückfl. v. Dar- lehen	Schulden- aufn. aus Kredit- marktn.	Entn. aus Rückl., Vermög.- Erlöse	Übrige Ein- nahmen	Zu- sammen	
	12	13		14	15								

Wohnungswesen

685	405	222	73 331	13 501	5 869	53 960	3 028	599	8 208	3 377	11 786	26 998	30 788
1 378	2 909	486	191 440	17 322	2 552	171 567	15 830	3 853	19 953	11 965	15 143	66 744	108 170
7 130	1 705	716	628 797	110 968	37 606	450 223	45 563	5 339	67 295	20 562	27 481	166 241	339 754
1 648	2 721	496	186 113	22 828	2 829	160 458	0 995	3 740	36 548	7 344	8 609	66 235	97 301
737	1 397	317	116 097	7 636	7 966	100 495	5 004	3 002	0 090	7 848	3 332	28 284	73 472
10 119	1 727	378	301 404	25 259	12 556	263 538	14 039	2 837	33 842	12 255	13 389	76 361	190 750
3 010	2 347	364	266 727	24 902	19 461	222 364	20 622	4 567	25 207	8 301	16 004	74 701	153 249
24 704	13 212	2 980	1 763 909	222 415	88 839	1 452 655	114 081	23 938	200 152	71 651	95 744	505 565	993 494

tungen, Wirtschaftsförderung

988	208	—	47 879	2 316	1 989	43 574	13 915	476	2 457	1 619	11 492	29 959	15 686
3 350	1 909	97	122 845	6 379	1 039	114 827	35 680	279	6 783	4 925	21 175	68 822	46 379
21 729	1 717	452	444 589	28 599	10 828	405 162	120 571	727	29 286	7 646	77 953	242 183	182 294
5 094	283	249	138 237	1 753	904	135 519	47 622	475	13 887	7 904	17 254	87 141	49 453
1 504	540	55	74 047	2 368	1 236	70 443	21 597	385	4 978	3 608	8 165	38 733	33 600
8 726	1 278	289	243 105	7 700	8 250	227 155	62 482	533	17 774	7 736	20 435	108 961	121 562
6 762	926	319	204 007	7 903	5 265	190 839	76 328	719	14 940	3 047	20 392	110 326	76 292
48 151	6 861	1 461	1 274 708	57 018	30 171	1 187 519	384 194	3 594	90 086	37 385	176 867	692 126	525 267

nicht aufteilbarer Schuldendienst

47	10	—	10 929	7	50	10 872	546	428	19	81	1 064	2 138	8 739
161	118	—	29 659	19	—	29 640	2 127	1 877	—	44	895	4 943	24 697
619	130	—	88 501	3 524	—	84 977	4 382	14 131	—	240	1 498	20 251	64 687
604	25	—	30 543	226	—	30 317	1 427	3 129	1 065	123	1 463	7 207	23 496
—	1 297	—	20 812	8	—	20 804	937	1 480	—	44	489	2 950	17 383
56	25	—	40 820	113	—	40 707	2 059	5 564	1	162	1 354	9 140	31 584
—	1	—	44 138	4	—	44 134	2 770	6 953	—	50	698	10 472	33 663
1 488	1 605	—	265 402	3 900	50	261 452	14 248	33 562	1 085	744	7 461	57 101	204 748

Kämmereiverwaltungen zusammen

6 530	10 529	472	431 602	87 017	15 642	328 943	60 875	1 779	15 758	7 641	52 268	138 321	199 420
12 987	35 030	2 099	1 016 866	128 853	6 078	881 936	160 296	6 820	54 295	33 653	90 509	345 573	543 185
52 896	62 349	1 918	2 852 629	425 801	51 824	2 375 003	351 970	22 126	137 490	46 321	237 360	795 268	1 662 587
22 177	25 870	1 309	877 732	106 661	4 491	766 580	129 053	8 773	75 371	27 343	67 547	308 087	466 901
4 832	14 733	440	449 249	40 281	14 756	394 212	57 042	5 273	19 867	15 784	28 505	126 470	274 149
26 888	27 682	1 586	1 428 615	146 440	30 936	1 251 230	196 033	9 937	100 012	37 957	108 214	452 153	806 340
42 605	25 717	1 160	1 301 430	160 629	31 762	1 199 039	235 900	13 495	75 327	23 564	115 991	464 276	751 340
168 915	201 910	8 983	8 448 123	1 095 691	155 488	7 196 944	1 191 169	68 203	478 120	192 263	700 394	2 630 149	4 703 923

Ausgaben und Einnahmen für das Erwerbsvermögen

5	35	227	24 043	1 517	2 128	20 398	9	795	10 656	5 071	775	17 306	4 068
14	290	58	47 645	1 666	914	45 068	188	3 677	14 387	19 178	2 198	39 629	8 390
3 274	92	481	231 924	12 193	24 634	195 097	1 828	6 776	94 795	37 333	20 001	160 734	43 902
2	355	208	60 870	2 267	1 606	56 097	70	4 628	29 753	10 240	1 984	46 672	10 528
—	98	100	28 436	1 206	887	26 253	101	781	8 308	7 245	965	17 400	8 467
2	298	186	140 823	0 233	5 041	129 554	758	2 295	62 076	28 989	4 126	99 145	31 066
—	481	136	104 194	4 936	8 455	90 803	2 149	769	47 580	12 711	3 603	66 811	25 137
3 297	1 657	1 397	637 943	30 106	43 665	564 171	5 103	19 719	268 456	120 766	33 652	447 697	131 557

Ausgaben und Einnahmen

6 535	10 564	698	455 645	88 534	17 770	349 341	60 884	2 574	26 414	12 713	53 043	155 627	203 487
13 001	35 329	2 157	1 064 515	130 519	6 991	927 004	160 484	10 498	68 682	52 831	92 707	385 202	551 575
56 170	62 441	2 399	3 084 553	437 994	76 458	2 570 100	353 790	28 903	232 285	83 654	257 361	956 002	1 706 489
22 178	26 224	1 517	938 602	108 927	6 098	823 577	129 123	13 309	105 124	37 582	69 531	354 759	477 429
4 332	14 831	540	477 685	41 577	15 643	420 465	57 142	6 055	28 175	23 028	29 470	143 871	282 616
26 891	27 980	1 773	1 569 443	152 682	35 977	1 380 785	196 791	12 231	162 988	60 946	112 341	551 298	837 406
42 605	26 199	1 295	1 495 624	165 565	40 217	1 289 843	238 049	14 204	122 906	36 275	119 593	531 087	776 477
172 212	203 567	10 379	9 086 066	1 125 798	199 153	7 761 115	1 196 273	87 923	746 575	313 029	734 046	3 077 846	4 835 480

D. Reinausgaben, verwaltungszweiggebundene Zuweisungen und Darlehen vom Land, spezielle Deckungsmittel der ordentlichen und außerordentlichen Rechnung nach Einzelplänen und Art der Gebietskörperschaften/Größenklassen; Zuschußbedarf der ordentlichen Rechnung

26. Bundesgebiet

— 1000 DM —

Verwaltungszweig	Gemeinden und Gemeinde- verbände insgesamt	Kreisfreie Städte	Kreisangehörige Gemeinden und Ämter				Ämter	Kreise	Bezirks- verbände
			zusammen	Gemeinden mit					
				10000 und mehr Einwohnern	3000 bis unter 10000 Einwohnern	weniger als 3000 Einwohnern			
1	2	3	4	5	6	7	8	9	
a) Reinausgaben									
0 Allgemeine Verwaltung.....	706 110	244 263	348 475	73 444	87 921	148 830	38 280	111 237	2 136
1 Öffentliche Sicherheit und Ordnung	379 548	250 685	68 207	31 655	20 825	8 117	7 610	60 656	1
2 Schulen	1 555 964	652 135	718 281	264 594	199 750	249 958	3 979	154 264	31 284
3 Kultur	243 311	196 915	39 220	14 839	7 502	16 693	187	4 939	2 237
4 Fürsorge und Jugendhilfe	1 526 740	612 546	279 056	135 160	57 169	37 218	40 509	528 690	106 448
5 Gesundheits- u. Jugendpflege	917 205	468 755	193 375	105 174	56 544	27 612	4 045	215 215	39 860
6 Bau- und Wohnungswesen	1 780 100	790 893	695 776	247 736	196 949	238 833	12 258	263 631	29 801
7 Öffentliche Einrichtungen, Wirtschaftsförderung	1 283 030	742 002	485 802	172 754	128 838	178 312	5 898	48 472	6 755
Finanz- und Steuerverwaltung	252 316	104 501	121 637	38 023	30 614	31 262	21 737	24 728	1 450
Nicht aufteilbarer Schuldendienst	14 692	9 269	3 811	1 287	1 359	1 128	37	1 326	286
Kämmereiverwaltungen zus.	8 659 016	4 071 961	2 953 640	1 084 667	787 471	937 962	143 540	1 413 157	220 258
Den Kämmereiverwaltungen zu- gerechnete Finanzvorfälle für das Erwerbsvermögen.....	640 997	381 958	235 216	73 854	60 657	99 254	1 450	21 009	2 813
Gesamtsumme	9 300 013	4 453 919	3 188 856	1 158 521	848 128	1 037 216	144 991	1 434 166	223 071
b) Verwaltungszweiggebundene Zuweisungen und Darlehen vom Land (Bund)									
0 Allgemeine Verwaltung.....	89 268	19 728	6 016	2 719	1 834	801	602	13 484	40
1 Öffentliche Sicherheit und Ordnung	65 331	50 300	8 441	4 845	3 582	12	1	6 500	—
2 Schulen	278 149	126 638	123 052	46 127	38 774	38 727	325	26 808	752
3 Kultur	16 000	14 807	1 077	640	234	197	6	196	10
4 Fürsorge und Jugendhilfe	392 498	121 298	58 868	27 874	11 433	4 941	14 620	188 512	23 820
5 Gesundheits- u. Jugendpflege	57 450	34 085	8 457	3 832	3 322	1 061	242	12 767	2 142
6 Bau- und Wohnungswesen.....	311 254	123 086	102 136	35 839	27 921	37 695	681	70 149	15 882
7 Öffentliche Einrichtungen, Wirtschaftsförderung	87 189	42 354	40 048	13 739	13 014	12 836	459	4 598	189
Finanz- und Steuerverwaltung	3 900	2 673	743	514	55	64	110	485	—
Nicht aufteilbarer Schuldendienst	50	—	50	—	50	—	—	—	—
Kämmereiverwaltungen zus.	1 251 180	534 968	349 789	136 128	100 219	96 394	17 047	323 589	42 834
Den Kämmereiverwaltungen zu- gerechnete Finanzvorfälle für das Erwerbsvermögen.....	73 772	31 778	40 223	8 613	10 535	20 888	186	1 656	115
Gesamtsumme	1 324 951	566 746	390 012	144 741	110 755	117 283	17 233	325 245	42 949
c) Spezielle Deckungsmittel									
0 Allgemeine Verwaltung.....	83 681	34 909	34 850	7 630	9 598	14 559	3 062	13 550	372
1 Öffentliche Sicherheit und Ordnung	49 140	26 458	7 065	2 673	1 421	2 036	935	15 618	—
2 Schulen	269 401	104 864	133 979	48 806	41 567	42 785	821	28 007	2 551
3 Kultur	58 699	50 579	7 661	3 042	1 793	2 785	41	424	35
4 Fürsorge und Jugendhilfe	337 103	132 008	55 037	30 352	10 669	4 717	9 298	122 448	27 610
5 Gesundheits- u. Jugendpflege	577 335	273 804	121 523	69 581	34 266	15 086	2 589	148 816	33 192
6 Bau- und Wohnungswesen.....	505 565	274 724	179 308	75 149	48 876	54 078	1 204	49 052	2 481
7 Öffentliche Einrichtungen, Wirtschaftsförderung	692 126	457 734	206 560	87 404	51 004	65 522	2 630	26 282	1 549
Finanz- und Steuerverwaltung	51 241	28 165	18 511	5 410	4 010	5 831	3 260	3 485	1 080
Nicht aufteilbarer Schuldendienst	5 860	4 168	1 074	445	276	352	2	617	—
Kämmereiverwaltungen zus.	2 630 149	1 387 413	765 567	330 491	203 480	207 753	23 844	408 299	68 870
Den Kämmereiverwaltungen zu- gerechnete Finanzvorfälle für das Erwerbsvermögen.....	447 697	307 449	123 704	46 714	29 013	47 087	891	15 063	1 480
Gesamtsumme	3 077 846	1 694 862	889 272	377 205	232 492	254 840	24 735	423 362	70 350
d) Zuschußbedarf der ordentlichen Rechnung									
0 Allgemeine Verwaltung.....	586 239	195 303	305 139	64 345	76 034	131 741	33 018	84 072	1 724
1 Öffentliche Sicherheit und Ordnung	265 602	174 590	52 611	24 126	15 766	6 060	6 660	38 399	1
2 Schulen	995 712	439 326	431 907	159 863	112 460	157 557	2 027	96 133	28 345
3 Kultur	170 748	135 072	29 218	10 437	5 345	13 324	112	4 276	2 182
4 Fürsorge und Jugendhilfe	671 317	345 399	114 559	52 928	27 820	24 422	9 389	168 768	42 590
5 Gesundheits- u. Jugendpflege	290 797	167 676	63 127	35 383	16 118	10 833	792	53 056	6 939
6 Bau- und Wohnungswesen.....	993 494	424 125	413 424	143 367	119 558	140 580	9 918	145 769	10 176
7 Öffentliche Einrichtungen, Wirtschaftsförderung	525 267	263 322	239 998	79 209	62 443	96 676	1 670	16 731	5 216
Finanz- und Steuerverwaltung	195 630	73 707	100 830	32 115	26 377	25 231	17 107	20 723	370
Nicht aufteilbarer Schuldendienst	9 119	5 432	2 692	843	1 038	776	35	709	286
Kämmereiverwaltungen zus.	4 703 923	2 223 952	1 753 505	602 616	462 958	607 201	80 729	628 638	97 829
Den Kämmereiverwaltungen zu- gerechnete Finanzvorfälle für das Erwerbsvermögen.....	131 557	57 241	68 856	18 128	20 655	29 639	434	4 183	1 277
Gesamtsumme	4 835 480	2 281 193	1 822 361	620 745	483 613	636 840	81 163	632 821	99 106

noch: D. Reinausgaben, verwaltungszweiggebundene Zuweisungen und Darlehen vom Land, spezielle Deckungsmittel der ordentlichen und außerordentlichen Rechnung nach Einzelplänen und Art der Gebietskörperschaften/Größenklassen; Zuschußbedarf der ordentlichen Rechnung

— Verhältniszahlen —

27. Bundesgebiet

Verwaltungszweig	Gemeinden und Gemeinde- verbände insgesamt	Kreisfreie Städte	Kreisangehörige Gemeinden und Ämter				Ämter	Kreise	Bezirks- verbände
			zusammen	Gemeinden mit					
				10000 und mehr Einwohnern	3000 bis unter 10000 Einwohnern	weniger als 3000 Einwohnern			
1	2	3	4	5	6	7	8	9	
a) Reinausgaben DM je Einwohner									
0 Allgemeine Verwaltung	15,28	15,69	11,37	11,40	11,24	9,08	7,33	3,63	0,13
1 Öffentliche Sicherheit und Ordnung	8,21	16,10	2,23	4,91	2,66	0,50	1,46	1,98	0,00
2 Schulen	33,66	41,89	23,43	41,08	25,53	15,25	0,76	5,03	1,84
3 Kultur	5,26	12,65	1,28	2,30	0,96	1,02	0,04	0,16	0,13
4 Fürsorge und Jugendhilfe.	33,03	39,35	9,10	20,99	7,31	2,27	9,47	17,25	6,26
5 Gesundheits- u. Jugendpflege ..	19,84	30,11	6,31	16,33	7,23	1,68	0,77	7,02	2,34
6 Bau- und Wohnungswesen	38,51	50,80	22,70	38,47	25,17	14,57	2,35	8,60	1,75
7 Öffentliche Einrichtungen, Wirtschaftsförderung	27,76	47,66	15,85	26,82	16,46	10,88	1,13	1,58	0,40
Finanz- und Steuerverwaltung ..	5,46	6,71	3,97	5,90	3,91	1,91	4,16	0,81	0,09
Nicht aufteilbarer Schuldendienst	0,32	0,60	0,12	0,20	0,17	0,07	0,01	0,04	0,02
Kämmereiverwaltungen zus.	187,34	261,57	96,35	168,41	100,63	57,23	27,47	46,10	12,96
Den Kämmereiverwaltungen zu- gerechnete Finanzvorfälle für das Erwerbsvermögen	13,87	24,54	7,67	11,47	7,75	6,06	0,28	0,69	0,17
Gesamtsumme	201,20	286,10	104,03	179,88	108,38	63,29	27,75	46,79	13,12
b) Verwaltungszweiggebundene Zuweisungen und Darlehen vom Land (Bund) vH der Reinausgaben									
0 Allgemeine Verwaltung	5,6	8,1	1,7	3,7	2,1	0,6	1,6	12,1	1,9
1 Öffentliche Sicherheit und Ordnung	17,2	20,1	12,4	15,3	17,2	0,1	0,0	10,9	—
2 Schulen	17,9	19,4	17,3	17,4	19,4	15,5	8,2	17,4	2,4
3 Kultur	6,6	7,5	2,7	4,3	3,1	1,2	3,2	4,0	0,4
4 Fürsorge und Jugendhilfe	25,7	19,8	21,1	20,6	20,0	13,3	29,5	35,7	22,4
5 Gesundheits- u. Jugendpflege ..	6,3	7,3	4,4	3,6	5,9	3,8	6,0	5,9	5,4
6 Bau- und Wohnungswesen	17,5	15,6	14,7	14,5	14,2	15,8	5,6	26,6	53,3
7 Öffentliche Einrichtungen, Wirtschaftsförderung	6,8	5,7	8,2	8,0	10,1	7,2	7,8	9,5	2,8
Finanz- und Steuerverwaltung ..	1,5	2,6	0,6	1,4	0,2	0,2	0,5	2,0	—
Nicht aufteilbarer Schuldendienst	0,3	—	1,3	—	3,7	—	—	—	—
Kämmereiverwaltungen zus.	14,4	13,1	11,8	12,6	12,7	10,3	11,9	22,9	19,4
Den Kämmereiverwaltungen zu- gerechnete Finanzvorfälle für das Erwerbsvermögen	11,5	8,3	17,1	11,7	17,4	21,0	12,8	7,9	4,1
Gesamtsumme	14,2	12,7	12,2	12,5	13,1	11,3	11,9	22,7	19,3
c) Spezielle Deckungsmittel vH der Eigenausgaben									
0 Allgemeine Verwaltung	12,7	15,6	10,3	10,9	11,3	9,9	8,5	14,2	17,7
1 Öffentliche Sicherheit und Ordnung	15,7	13,2	11,8	10,0	8,3	25,1	12,3	28,9	—
2 Schulen	21,8	20,2	23,8	23,5	27,4	21,2	28,5	22,7	8,4
3 Kultur	25,9	27,8	20,3	21,6	25,1	17,1	26,8	9,1	1,6
4 Fürsorge und Jugendhilfe	33,5	27,8	32,5	36,6	27,6	16,3	49,7	42,1	39,4
5 Gesundheits- u. Jugendpflege ..	67,6	63,1	67,3	70,1	65,7	58,5	73,4	74,0	88,0
6 Bau- und Wohnungswesen	34,8	41,2	30,8	35,7	29,3	27,8	10,8	25,8	20,8
7 Öffentliche Einrichtungen, Wirtschaftsförderung	58,3	65,5	47,0	55,4	44,6	40,3	60,7	61,2	23,6
Finanz- und Steuerverwaltung ..	20,8	27,7	15,5	14,4	13,2	18,8	16,0	14,4	74,5
Nicht aufteilbarer Schuldendienst	40,0	45,0	28,6	34,6	21,1	31,2	5,4	46,5	—
Kämmereiverwaltungen zus.	36,5	39,5	30,7	36,4	30,6	25,4	22,7	39,7	42,3
Den Kämmereiverwaltungen zu- gerechnete Finanzvorfälle für das Erwerbsvermögen	79,4	87,8	64,3	71,9	58,2	61,8	73,2	79,0	54,9
Gesamtsumme	39,7	43,9	33,1	38,8	32,5	28,6	23,3	40,4	42,5
d) Zuschußbedarf der ordentlichen Rechnung DM je Einwohner									
0 Allgemeine Verwaltung	12,68	12,55	9,95	9,99	9,72	8,04	6,32	2,74	0,10
1 Öffentliche Sicherheit und Ordnung	5,75	11,22	1,72	3,75	2,01	0,37	1,27	1,25	0,00
2 Schulen	21,54	28,22	14,09	24,82	14,37	9,61	0,39	3,14	1,67
3 Kultur	3,69	8,68	0,95	1,62	0,68	0,81	0,02	0,14	0,13
4 Fürsorge und Jugendhilfe	14,52	22,19	3,74	8,22	3,56	1,49	1,80	5,51	2,51
5 Gesundheits- u. Jugendpflege ..	6,29	10,77	2,06	5,49	2,06	0,66	0,15	1,73	0,41
6 Bau- und Wohnungswesen	21,49	27,24	13,49	22,26	15,28	8,58	1,90	4,76	0,60
7 Öffentliche Einrichtungen, Wirtschaftsförderung	11,36	16,91	7,83	12,30	7,98	5,90	0,32	0,55	0,31
Finanz- und Steuerverwaltung ..	4,23	4,73	3,29	4,99	3,37	1,54	3,27	0,68	0,02
Nicht aufteilbarer Schuldendienst	0,20	0,35	0,09	0,13	0,13	0,05	0,01	0,02	0,02
Kämmereiverwaltungen zus.	101,77	142,86	57,20	93,57	59,16	37,05	15,45	20,51	5,75
Den Kämmereiverwaltungen zu- gerechnete Finanzvorfälle für das Erwerbsvermögen	2,85	3,68	2,25	2,81	2,64	1,81	0,08	0,14	0,08
Gesamtsumme	104,61	146,54	59,45	96,38	61,80	38,86	15,53	20,64	5,83

noch: D. Reinausgaben, verwaltungszweiggebundene Zuweisungen und Darlehen vom Land, spezielle Deckungsmittel der ordentlichen und außerordentlichen Rechnung nach Einzelplänen und Art der Gebietskörperschaften/Größenklassen; Zuschußbedarf der ordentlichen Rechnung

28. Schleswig-Holstein

— 1000 DM —

Verwaltungszweig	Gemeinden und Gemeindeverbände insgesamt	Kreisfreie Städte	Kreisangehörige Gemeinden und Ämter				Ämter	Kreise	Bezirksverbände
			zusammen	Gemeinden mit					
				10000 und mehr Einwohnern	3000 bis unter 10000 Einwohnern	weniger als 3000 Einwohnern			
1	2	3	4	5	6	7	8	9	
a) Reinausgaben									
0 Allgemeine Verwaltung	35 172	9 103	18 746	5 057	5 073	3 832	4 783	7 323	—
1 Öffentliche Sicherheit und Ordnung	20 711	9 426	2 301	1 163	656	47	435	8 984	—
2 Schulen	86 138	31 307	45 435	16 864	13 615	14 774	182	9 396	—
3 Kultur	11 308	9 109	1 593	1 099	261	228	6	606	—
4 Fürsorge und Jugendhilfe	99 991	29 960	13 902	6 571	3 686	3 065	580	56 129	—
5 Gesundheits- u. Jugendpflege	56 300	18 890	16 027	13 397	1 910	515	204	21 383	—
6 Bau- und Wohnungswesen	73 958	19 888	37 021	12 220	9 444	14 877	480	17 049	—
7 Öffentliche Einrichtungen, Wirtschaftsförderung	48 087	27 094	13 696	8 586	2 803	2 185	123	7 298	—
Finanz- und Steuerverwaltung	9 862	3 082	5 398	2 234	1 499	229	1 435	1 383	—
Nicht aufteilbarer Schuldendienst	1 076	190	627	272	240	105	10	260	—
Kämmereiverwaltungen zus.	442 603	158 047	154 746	67 464	39 187	39 858	8 237	129 810	—
Den Kämmereiverwaltungen zugerechnete Finanzvorfälle für das Erwerbsvermögen	24 304	12 053	10 173	4 938	3 438	1 701	36	2 078	—
Gesamtsumme	466 907	170 100	164 919	72 402	42 625	41 618	8 274	131 888	—
b) Verwaltungszweiggebundene Zuweisungen und Darlehen vom Land (Bund)									
0 Allgemeine Verwaltung	646	498	53	4	19	19	12	95	—
1 Öffentliche Sicherheit und Ordnung	9 489	4 256	0	—	0	—	—	5 234	—
2 Schulen	31 859	11 763	16 929	8 012	5 697	3 128	92	3 168	—
3 Kultur	2 221	2 038	157	146	10	1	0	26	—
4 Fürsorge und Jugendhilfe	33 220	8 728	1 404	727	442	223	12	23 088	—
5 Gesundheits- u. Jugendpflege	1 490	540	548	405	135	6	2	402	—
6 Bau- und Wohnungswesen	19 371	2 382	8 866	1 736	2 270	4 797	63	8 122	—
7 Öffentliche Einrichtungen, Wirtschaftsförderung	4 305	2 442	1 595	1 179	183	225	8	268	—
Finanz- und Steuerverwaltung	7	—	1	1	0	—	—	6	—
Nicht aufteilbarer Schuldendienst	50	—	50	—	50	—	—	—	—
Kämmereiverwaltungen zus.	102 659	32 647	29 604	12 210	8 805	8 399	190	40 408	—
Den Kämmereiverwaltungen zugerechnete Finanzvorfälle für das Erwerbsvermögen	3 645	1 585	1 476	198	797	482	—	583	—
Gesamtsumme	106 304	34 232	31 080	12 408	9 602	8 881	190	40 992	—
c) Spezielle Deckungsmittel									
0 Allgemeine Verwaltung	2 811	714	1 521	344	498	233	446	576	—
1 Öffentliche Sicherheit und Ordnung	2 613	832	468	268	121	3	76	1 313	—
2 Schulen	6 439	1 804	3 078	1 094	1 109	1 407	8	957	—
3 Kultur	3 543	3 094	408	354	30	23	0	41	—
4 Fürsorge und Jugendhilfe	24 947	7 475	2 457	1 753	582	101	21	15 015	—
5 Gesundheits- u. Jugendpflege	38 874	11 800	11 626	10 430	1 034	58	104	15 448	—
6 Bau- und Wohnungswesen	26 998	7 852	13 005	4 430	3 381	5 067	127	6 141	—
7 Öffentliche Einrichtungen, Wirtschaftsförderung	29 959	17 697	6 153	4 617	1 241	284	10	6 110	—
Finanz- und Steuerverwaltung	1 418	395	960	109	155	427	209	62	—
Nicht aufteilbarer Schuldendienst	721	0	247	132	60	53	2	473	—
Kämmereiverwaltungen zus.	138 321	51 664	40 522	23 592	8 211	7 715	1 004	46 135	—
Den Kämmereiverwaltungen zugerechnete Finanzvorfälle für das Erwerbsvermögen	17 306	9 199	6 244	3 175	2 175	856	38	1 863	—
Gesamtsumme	155 627	60 863	46 766	26 767	10 386	8 572	1 042	47 999	—
d) Zuschußbedarf der ordentlichen Rechnung									
0 Allgemeine Verwaltung	31 399	8 079	16 858	4 691	4 444	3 509	4 215	6 462	—
1 Öffentliche Sicherheit und Ordnung	8 593	4 331	1 824	891	531	44	358	2 437	—
2 Schulen	48 887	19 640	24 193	7 820	6 391	9 977	5	4 554	—
3 Kultur	6 050	4 563	984	577	200	203	4	503	—
4 Fürsorge und Jugendhilfe	34 542	13 741	9 689	3 987	2 555	2 643	504	11 112	—
5 Gesundheits- u. Jugendpflege	15 235	6 450	3 529	2 316	770	410	33	5 257	—
6 Bau- und Wohnungswesen	30 788	10 773	15 751	6 125	4 207	5 154	265	4 263	—
7 Öffentliche Einrichtungen, Wirtschaftsförderung	15 686	8 705	6 141	3 014	1 411	1 651	66	841	—
Finanz- und Steuerverwaltung	8 428	2 687	4 431	2 064	1 342	198	1 224	1 311	—
Nicht aufteilbarer Schuldendienst	311	189	335	140	136	52	8	213	—
Kämmereiverwaltungen zus.	199 420	79 159	83 734	31 623	21 986	23 443	6 681	36 526	—
Den Kämmereiverwaltungen zugerechnete Finanzvorfälle für das Erwerbsvermögen	4 068	1 820	2 152	1 254	487	387	23	96	—
Gesamtsumme	203 487	80 979	85 886	32 878	22 473	23 831	6 704	36 623	—

noch: D. Reinausgaben, verwaltungszweiggebundene Zuweisungen und Darlehen vom Land, spezielle Deckungsmittel der ordentlichen und außerordentlichen Rechnung nach Einzelplänen und Art der Gebietskörperschaften/Größenklassen; Zuschußbedarf der ordentlichen Rechnung

— 1000 DM —

29. Niedersachsen

Verwaltungszweig	Gemeinden und Gemeindeverbände insgesamt	Kreisfreie Städte	Kreisangehörige Gemeinden und Ämter				Ämter	Kreise	Bezirksverbände
			zusammen	Gemeinden mit					
				10000 und mehr Einwohnern	3000 bis unter 10000 Einwohnern	weniger als 3000 Einwohnern			
1	2	3	4	5	6	7	8	9	
a) Reinausgaben									
0 Allgemeine Verwaltung	84 356	21 891	40 320	9 184	12 228	18 908	—	22 144	—
1 Öffentliche Sicherheit und Ordnung	16 490	7 425	3 161	1 830	880	445	—	5 904	—
2 Schulen	243 686	83 713	123 798	36 347	33 533	53 918	—	36 175	—
3 Kultur	18 827	16 145	1 913	982	478	453	—	770	—
4 Fürsorge und Jugendhilfe	210 365	68 057	36 049	17 747	11 734	7 168	—	105 660	—
5 Gesundheits- u. Jugendpflege	130 806	61 876	26 634	18 555	5 826	2 253	—	42 297	—
6 Bau- und Wohnungswesen	194 835	75 114	69 360	21 047	20 363	27 950	—	50 361	—
7 Öffentliche Einrichtungen, Wirtschaftsförderung	124 851	71 602	42 896	19 670	10 548	12 677	—	10 354	—
Finanz- und Steuerverwaltung	27 721	9 704	13 229	4 872	3 813	4 544	—	4 788	—
Nicht aufteilbarer Schuldendienst	2 056	752	1 111	280	334	496	—	193	—
Kämmereiverwaltungen zus.	1 053 995	416 279	359 071	130 514	99 744	128 813	—	278 645	—
Den Kämmereiverwaltungen zugerechnete Finanzvorfälle für das Erwerbsvermögen	48 005	25 205	18 333	9 601	4 569	4 163	—	4 468	—
Gesamtsumme	1 102 000	441 484	377 404	140 115	104 313	132 976	—	283 113	—
b) Verwaltungszweiggebundene Zuweisungen und Darlehen vom Land (Bund)									
0 Allgemeine Verwaltung	4 055	2 174	79	30	22	27	—	1 801	—
1 Öffentliche Sicherheit und Ordnung	620	152	23	19	3	1	—	444	—
2 Schulen	21 858	5 062	13 655	2 611	3 880	7 164	—	3 140	—
3 Kultur	569	464	62	35	23	3	—	44	—
4 Fürsorge und Jugendhilfe	74 106	18 045	12 229	5 899	4 491	1 839	—	43 233	—
5 Gesundheits- u. Jugendpflege	5 813	2 956	1 263	773	338	151	—	1 594	—
6 Bau- und Wohnungswesen	19 873	4 280	5 485	1 241	1 651	2 593	—	10 103	—
7 Öffentliche Einrichtungen, Wirtschaftsförderung	8 017	2 483	3 502	1 743	1 141	617	—	2 033	—
Finanz- und Steuerverwaltung	19	3	5	3	1	2	—	11	—
Nicht aufteilbarer Schuldendienst	—	—	—	—	—	—	—	—	—
Kämmereiverwaltungen zus.	134 930	36 224	36 303	12 355	11 550	12 398	—	62 403	—
Den Kämmereiverwaltungen zugerechnete Finanzvorfälle für das Erwerbsvermögen	2 580	735	1 742	753	263	727	—	102	—
Gesamtsumme	137 510	36 960	38 046	13 107	11 813	13 125	—	62 505	—
c) Spezielle Deckungsmittel									
0 Allgemeine Verwaltung	8 882	1 711	3 211	808	1 358	1 045	—	3 960	—
1 Öffentliche Sicherheit und Ordnung	9 528	2 741	879	323	224	332	—	5 908	—
2 Schulen	54 211	20 489	26 770	9 022	9 552	8 196	—	6 953	—
3 Kultur	4 300	3 877	382	199	135	48	—	41	—
4 Fürsorge und Jugendhilfe	42 338	13 557	5 321	3 275	1 605	442	—	23 460	—
5 Gesundheits- u. Jugendpflege	85 805	40 220	16 443	13 117	3 124	202	—	29 141	—
6 Bau- und Wohnungswesen	66 744	30 701	22 644	8 318	7 229	7 008	—	13 399	—
7 Öffentliche Einrichtungen, Wirtschaftsförderung	68 822	44 635	18 916	10 576	4 654	3 685	—	5 271	—
Finanz- und Steuerverwaltung	4 060	1 523	1 990	516	406	1 069	—	547	—
Nicht aufteilbarer Schuldendienst	884	447	328	184	89	55	—	109	—
Kämmereiverwaltungen zus.	345 573	159 902	96 884	46 338	28 374	22 172	—	88 788	—
Den Kämmereiverwaltungen zugerechnete Finanzvorfälle für das Erwerbsvermögen	39 629	23 973	12 529	7 335	3 054	2 140	—	3 126	—
Gesamtsumme	385 202	183 875	109 413	53 674	31 429	24 311	—	91 914	—
d) Zuschußbedarf der ordentlichen Rechnung									
0 Allgemeine Verwaltung	72 139	18 120	36 860	8 400	10 862	17 598	—	17 158	—
1 Öffentliche Sicherheit und Ordnung	6 343	4 532	2 261	1 502	650	110	—	450	—
2 Schulen	157 793	57 377	75 224	21 683	17 773	35 768	—	25 192	—
3 Kultur	12 967	10 869	1 417	724	307	386	—	681	—
4 Fürsorge und Jugendhilfe	77 543	34 506	14 483	5 882	4 198	4 403	—	28 554	—
5 Gesundheits- u. Jugendpflege	37 154	17 811	7 635	3 832	2 201	1 603	—	11 708	—
6 Bau- und Wohnungswesen	108 170	41 921	39 390	11 530	11 141	16 719	—	26 859	—
7 Öffentliche Einrichtungen, Wirtschaftsförderung	46 379	24 506	19 059	6 948	4 661	7 450	—	2 814	—
Finanz- und Steuerverwaltung	23 524	8 179	11 125	4 353	3 377	3 895	—	4 221	—
Nicht aufteilbarer Schuldendienst	1 172	305	783	96	245	442	—	85	—
Kämmereiverwaltungen zus.	543 185	218 125	208 238	64 949	55 415	87 873	—	116 823	—
Den Kämmereiverwaltungen zugerechnete Finanzvorfälle für das Erwerbsvermögen	8 390	2 803	4 333	1 807	1 398	1 127	—	1 253	—
Gesamtsumme	551 575	220 928	212 570	66 757	56 813	89 000	—	118 076	—

noch: D. Reinausgaben, verwaltungszweiggebundene Zuweisungen und Darlehen vom Land, spezielle Deckungsmittel der ordentlichen und außerordentlichen Rechnung nach Einzelplänen und Art der Gebietskörperschaften/Größenklassen; Zuschußbedarf der ordentlichen Rechnung

30. Nordrhein-Westfalen

— 1000 DM —

Verwaltungszweig	Gemeinden und Gemeinde- verbände insgesamt	Kreisfreie Städte	Kreisangehörige Gemeinden und Ämter				Ämter	Kreise	Bezirks- verbände
			zusammen	Gemeinden mit					
				10000 und mehr Einwohnern	3000 bis unter 10000 Einwohnern	weniger als 3000 Einwohnern			
1	2	3	4	5	6	7	8	9	
a) Reinausgaben									
0 Allgemeine Verwaltung	205 255	99 803	77 604	31 616	14 075	6 044	25 929	27 727	—
1 Öffentliche Sicherheit und Ordnung	133 885	81 612	15 606	7 938	1 985	285	5 398	36 607	—
2 Schulen	564 807	300 974	227 211	128 528	55 408	39 649	3 626	36 622	—
3 Kultur	98 935	86 906	10 207	7 596	1 386	1 059	165	1 822	—
4 Fürsorge und Jugendhilfe	501 744	256 724	157 245	76 545	24 615	10 058	46 027	87 776	—
5 Gesundheits- u. Jugendpflege	245 605	163 550	47 903	32 204	10 187	1 746	3 767	34 212	—
6 Bau- und Wohnungswesen	631 218	339 856	232 297	124 501	60 256	37 688	9 852	50 065	—
7 Öffentliche Einrichtungen, Wirtschaftsförderung	446 757	307 995	122 794	79 736	26 352	11 787	4 919	15 968	—
Finanz- und Steuerverwaltung	84 382	41 421	37 549	17 379	5 087	545	14 538	5 412	—
Nicht aufteilbarer Schuldendienst	4 249	3 342	717	439	134	119	25	189	—
Kämmereiverwaltungen zus.	2 916 896	1 682 242	929 193	506 482	199 485	108 981	114 245	305 460	—
Den Kämmereiverwaltungen zu- gerechnete Finanzvorfälle für das Erwerbsvermögen	232 496	163 504	59 315	33 057	16 099	8 804	1 350	9 677	—
Gesamtsumme	3 149 392	1 845 747	988 508	539 539	215 583	117 785	115 601	315 138	—
b) Verwaltungszweiggebundene Zuweisungen und Darlehen vom Land (Bund)									
0 Allgemeine Verwaltung	22 824	13 149	3 609	1 656	1 166	216	571	6 066	—
1 Öffentliche Sicherheit und Ordnung	587	385	121	117	0	3	1	81	—
2 Schulen	129 003	70 987	49 850	25 701	13 288	10 636	225	8 227	—
3 Kultur	9 754	9 151	513	351	98	57	6	89	—
4 Fürsorge und Jugendhilfe	96 394	45 331	37 764	15 659	5 744	2 089	14 272	13 299	—
5 Gesundheits- u. Jugendpflege	27 479	18 542	3 504	1 341	1 733	195	234	5 433	—
6 Bau- und Wohnungswesen	148 574	76 886	51 077	24 571	14 432	11 535	540	20 611	—
7 Öffentliche Einrichtungen, Wirtschaftsförderung	39 427	24 233	13 477	8 124	2 787	2 201	365	1 717	—
Finanz- und Steuerverwaltung	3 524	2 437	633	481	41	0	110	455	—
Nicht aufteilbarer Schuldendienst	—	—	—	—	—	—	—	—	—
Kämmereiverwaltungen zus.	477 625	261 100	160 548	78 002	39 289	26 933	16 324	55 978	—
Den Kämmereiverwaltungen zu- gerechnete Finanzvorfälle für das Erwerbsvermögen	36 827	22 888	13 357	6 563	4 376	2 232	186	582	—
Gesamtsumme	514 452	283 988	173 904	84 565	43 665	29 164	16 510	56 560	—
c) Spezielle Deckungsmittel									
0 Allgemeine Verwaltung	23 196	13 852	6 504	2 945	1 144	492	1 982	2 780	—
1 Öffentliche Sicherheit und Ordnung	14 803	7 482	1 048	834	166	17	581	5 673	—
2 Schulen	76 886	38 990	30 488	18 313	7 138	4 227	809	6 908	—
3 Kultur	23 059	21 185	1 661	1 362	193	66	39	213	—
4 Fürsorge und Jugendhilfe	108 391	57 967	30 281	15 481	4 504	1 230	9 065	20 144	—
5 Gesundheits- u. Jugendpflege	120 757	81 512	25 683	19 037	3 800	363	2 482	13 563	—
6 Bau- und Wohnungswesen	166 241	106 654	49 847	33 959	9 488	5 462	938	9 740	—
7 Öffentliche Einrichtungen, Wirtschaftsförderung	242 183	178 211	53 186	38 863	9 142	2 934	2 197	10 785	—
Finanz- und Steuerverwaltung	20 051	13 781	5 395	2 023	731	282	2 359	875	—
Nicht aufteilbarer Schuldendienst	199	199	—	—	—	—	—	—	—
Kämmereiverwaltungen zus.	795 268	519 833	204 753	132 868	36 307	15 124	20 454	70 682	—
Den Kämmereiverwaltungen zu- gerechnete Finanzvorfälle für das Erwerbsvermögen	160 734	124 365	29 032	19 308	5 426	3 446	852	7 337	—
Gesamtsumme	956 002	644 198	233 784	152 176	41 732	18 570	21 306	78 019	—
d) Zuschußbedarf der ordentlichen Rechnung									
0 Allgemeine Verwaltung	165 321	78 399	66 901	27 219	11 583	5 312	22 847	19 961	—
1 Öffentliche Sicherheit und Ordnung	118 496	73 769	13 813	6 928	1 813	265	4 807	30 914	—
2 Schulen	366 369	200 854	142 954	82 102	35 218	23 756	1 878	22 561	—
3 Kultur	69 001	60 213	7 271	5 200	1 058	919	93	1 518	—
4 Fürsorge und Jugendhilfe	248 371	152 368	51 132	29 360	9 743	4 826	7 203	44 870	—
5 Gesundheits- u. Jugendpflege	108 294	71 246	22 453	16 959	3 718	1 074	702	14 596	—
6 Bau- und Wohnungswesen	339 754	175 313	135 209	71 422	35 870	19 902	8 016	29 232	—
7 Öffentliche Einrichtungen, Wirtschaftsförderung	182 294	119 901	59 106	36 717	14 186	6 776	1 423	3 287	—
Finanz- und Steuerverwaltung	60 676	25 204	31 391	14 874	4 274	244	11 999	4 082	—
Nicht aufteilbarer Schuldendienst	4 011	3 104	717	439	134	119	25	189	—
Kämmereiverwaltungen zus.	1 662 587	960 369	531 007	291 219	117 597	63 194	58 998	171 211	—
Den Kämmereiverwaltungen zu- gerechnete Finanzvorfälle für das Erwerbsvermögen	43 902	25 187	17 406	7 757	6 540	2 730	373	1 308	—
Gesamtsumme	1 706 489	985 556	548 414	298 976	124 143	65 924	59 371	172 519	—

noch: D. Reinausgaben, verwaltungszweiggebundene Zuweisungen und Darlehen vom Land, spezielle Deckungsmittel der ordentlichen und außerordentlichen Rechnung nach Einzelplänen und Art der Gebietskörperschaften/Größenklassen; Zuschußbedarf der ordentlichen Rechnung

— 1000 DM —

31. Hessen

Verwaltungszweig	Gemeinden und Gemeindeverbände insgesamt	Kreisfreie Städte	Kreisangehörige Gemeinden und Ämter				Ämter	Kreise	Bezirksverbände
			zusammen	Gemeinden mit					
				10000 und mehr Einwohnern	3000 bis unter 10000 Einwohnern	weniger als 3000 Einwohnern			
1	2	3	4	5	6	7	8	9	
a) Reinausgaben									
0 Allgemeine Verwaltung	72 709	24 154	35 150	5 451	11 480	18 219	—	11 827	1 578
1 Öffentliche Sicherheit und Ordnung	53 514	39 194	11 702	5 422	4 770	1 509	—	2 617	1
2 Schulen	126 714	53 690	55 382	13 172	17 751	24 459	—	16 920	721
3 Kultur	33 736	28 215	3 973	915	688	2 375	—	438	1 104
4 Fürsorge und Jugendhilfe	148 504	58 615	15 373	7 203	4 358	3 813	—	46 649	27 866
5 Gesundheits- u. Jugendpflege	111 067	59 777	16 102	8 347	4 652	3 103	—	18 046	17 142
6 Bau- und Wohnungswesen	189 330	84 016	60 552	15 234	17 987	27 381	—	19 604	25 157
7 Öffentliche Einrichtungen, Wirtschaftsförderung	138 769	84 633	51 683	11 274	14 934	25 474	—	2 050	403
Finanz- und Steuerverwaltung ..	27 308	11 543	11 962	2 410	3 585	5 967	—	2 504	1 299
Nicht aufteilbarer Schuldendienst	3 261	2 607	348	93	126	129	—	27	279
Kämmereiverwaltungen zus.	904 910	446 443	262 234	69 522	80 333	112 380	—	120 683	75 550
Den Kämmereiverwaltungen zugerechnete Finanzvorfälle für das Erwerbsvermögen	61 433	35 130	23 549	4 456	5 842	13 252	—	1 258	1 496
Gesamtsumme	966 344	481 574	285 784	73 977	86 175	125 632	—	121 941	77 045
b) Verwaltungszweiggebundene Zuweisungen und Darlehen vom Land (Bund)									
0 Allgemeine Verwaltung	1 802	686	233	4	129	99	—	846	38
1 Öffentliche Sicherheit und Ordnung	13 916	11 740	2 106	1 209	892	5	—	70	—
2 Schulen	26 257	11 245	11 953	2 693	4 068	5 192	—	2 787	273
3 Kultur	855	299	34	6	4	23	—	12	10
4 Fürsorge und Jugendhilfe	31 635	7 168	1 481	1 215	239	28	—	16 414	6 571
5 Gesundheits- u. Jugendpflege	8 586	6 030	669	167	232	271	—	1 732	155
6 Bau- und Wohnungswesen	25 655	2 021	4 414	814	1 164	2 436	—	4 704	14 516
7 Öffentliche Einrichtungen, Wirtschaftsförderung	2 717	469	2 026	264	876	886	—	222	—
Finanz- und Steuerverwaltung ..	226	212	1	1	0	0	—	13	—
Nicht aufteilbarer Schuldendienst	0	—	0	—	0	—	—	—	—
Kämmereiverwaltungen zus.	111 152	39 871	22 918	6 374	7 604	8 939	—	26 801	21 562
Den Kämmereiverwaltungen zugerechnete Finanzvorfälle für das Erwerbsvermögen	3 873	964	2 862	266	483	2 113	—	47	—
Gesamtsumme	115 025	40 836	25 779	6 640	8 087	11 052	—	26 848	21 562
c) Spezielle Deckungsmittel									
0 Allgemeine Verwaltung	10 987	5 999	2 780	241	1 106	1 433	—	1 860	340
1 Öffentliche Sicherheit und Ordnung	4 722	2 939	389	238	115	36	—	1 394	—
2 Schulen	23 346	9 727	11 290	2 432	4 262	4 597	—	1 991	338
3 Kultur	6 637	5 972	608	181	125	302	—	42	15
4 Fürsorge und Jugendhilfe	31 369	12 694	1 929	1 372	371	186	—	8 523	8 222
5 Gesundheits- u. Jugendpflege	70 443	33 031	10 547	6 666	3 065	817	—	10 388	16 477
6 Bau- und Wohnungswesen	66 235	43 155	16 811	5 255	5 347	6 208	—	4 085	2 184
7 Öffentliche Einrichtungen, Wirtschaftsförderung	87 141	62 037	24 014	6 305	6 839	10 870	—	989	101
Finanz- und Steuerverwaltung ..	3 917	1 498	1 305	347	432	526	—	312	802
Nicht aufteilbarer Schuldendienst	3 290	3 210	79	21	7	50	—	1	—
Kämmereiverwaltungen zus.	308 087	180 262	69 752	23 059	21 670	25 023	—	29 586	28 487
Den Kämmereiverwaltungen zugerechnete Finanzvorfälle für das Erwerbsvermögen	46 672	31 601	12 449	3 304	3 320	5 816	—	1 158	1 464
Gesamtsumme	354 759	211 863	82 200	26 362	24 999	30 839	—	30 744	29 951
d) Zuschußbedarf der ordentlichen Rechnung									
0 Allgemeine Verwaltung	60 054	17 933	31 925	5 193	10 204	16 527	—	9 004	1 192
1 Öffentliche Sicherheit und Ordnung	34 882	24 530	9 201	3 972	3 763	1 466	—	1 150	1
2 Schulen	75 269	34 084	28 987	7 613	9 018	12 336	—	11 656	562
3 Kultur	26 747	22 045	3 261	724	539	1 998	—	373	1 069
4 Fürsorge und Jugendhilfe	67 915	35 453	10 471	3 433	3 520	3 519	—	13 583	8 408
5 Gesundheits- u. Jugendpflege	31 783	20 570	4 870	1 621	1 396	1 853	—	6 106	238
6 Bau- und Wohnungswesen	97 301	40 589	39 145	9 549	11 561	18 035	—	10 510	7 057
7 Öffentliche Einrichtungen, Wirtschaftsförderung	49 453	22 678	25 632	5 089	7 292	13 251	—	842	301
Finanz- und Steuerverwaltung ..	23 155	9 849	10 845	2 062	3 149	5 435	—	2 165	497
Nicht aufteilbarer Schuldendienst	341	234	269	72	119	79	—	26	279
Kämmereiverwaltungen zus.	466 901	227 496	164 386	39 327	50 560	74 499	—	55 415	19 604
Den Kämmereiverwaltungen zugerechnete Finanzvorfälle für das Erwerbsvermögen	10 528	2 708	7 602	815	2 130	4 717	—	8	150
Gesamtsumme	477 429	230 204	172 048	40 141	52 691	79 216	—	55 423	19 755

noch: D. Reinausgaben, verwaltungszweiggebundene Zuweisungen und Darlehen vom Land, spezielle Deckungsmittel der ordentlichen und außerordentlichen Rechnung nach Einzelplänen und Art der Gebietskörperschaften/Größenklassen; Zuschußbedarf der ordentlichen Rechnung

32. Rheinland-Pfalz

— 1000 DM —

Verwaltungszweig	Gemeinden und Gemeinde- verbände insgesamt	Kreisfreie Städte	Kreisangehörige Gemeinden und Ämter				Ämter	Kreise	Bezirks- verbände
			zusammen	Gemeinden mit					
				10000 und mehr Einwohnern	3000 bis unter 10000 Einwohnern	weniger als 3000 Einwohnern			
1	2	3	4	5	6	7	8	9	
a) Reinausgaben									
0 Allgemeine Verwaltung	53 828	13 177	31 026	2 874	5 930	15 255	7 567	8 946	79
1 Öffentliche Sicherheit und Ordnung	14 606	5 136	9 452	1 515	3 230	2 029	1 778	18	—
2 Schulen	64 607	21 210	31 847	6 112	7 562	18 002	171	10 263	1 286
3 Kultur	13 182	8 784	3 553	387	515	2 634	17	225	619
4 Fürsorge und Jugendhilfe	71 001	23 687	12 582	3 396	2 625	3 658	2 903	31 733	3 000
5 Gesundheits- u. Jugendpflege	32 635	18 610	7 504	2 289	2 314	2 826	75	5 020	1 501
6 Bau- und Wohnungswesen	117 812	36 910	58 131	7 230	13 337	35 638	1 926	22 695	76
7 Öffentliche Einrichtungen, Wirtschaftsförderung	74 642	31 249	38 677	5 449	9 368	23 004	856	3 842	874
Finanz- und Steuerverwaltung	21 737	6 349	13 570	1 709	2 340	3 756	5 764	1 816	1
Nicht aufteilbarer Schuldendienst	372	290	80	28	38	12	2	2	—
Kämmereiverwaltungen zus.	464 422	165 403	207 022	30 988	47 260	107 715	21 058	84 560	7 437
Den Kämmereiverwaltungen zu- gerechnete Finanzvorfälle für das Erwerbsvermögen	23 634	12 002	15 662	1 479	2 761	11 363	58	744	226
Gesamtsumme	493 056	177 405	222 683	32 468	50 021	119 078	21 116	85 304	7 663
b) Verwaltungszweiggebundene Zuweisungen und Darlehen vom Land (Bund)									
0 Allgemeine Verwaltung	4 941	1 726	77	44	2	12	19	3 138	—
1 Öffentliche Sicherheit und Ordnung	701	9	692	30	659	3	0	—	—
2 Schulen	12 146	3 897	5 785	872	1 867	3 039	7	2 438	25
3 Kultur	740	701	38	16	7	16	—	1	—
4 Fürsorge und Jugendhilfe	15 183	3 821	497	118	24	19	336	10 447	418
5 Gesundheits- u. Jugendpflege	2 112	884	852	591	79	176	5	377	—
6 Bau- und Wohnungswesen	15 602	5 973	5 214	608	1 088	3 441	78	4 414	—
7 Öffentliche Einrichtungen, Wirtschaftsförderung	3 605	1 309	2 087	170	455	1 375	87	175	33
Finanz- und Steuerverwaltung	8	0	7	—	2	5	—	—	—
Nicht aufteilbarer Schuldendienst	—	—	—	—	—	—	—	—	—
Kämmereiverwaltungen zus.	55 037	18 321	15 249	2 448	4 183	8 086	533	20 991	476
Den Kämmereiverwaltungen zu- gerechnete Finanzvorfälle für das Erwerbsvermögen	2 183	605	1 432	—	184	1 249	—	30	115
Gesamtsumme	57 220	18 926	16 682	2 448	4 367	9 335	533	21 021	591
c) Spezielle Deckungsmittel									
0 Allgemeine Verwaltung	6 641	1 492	3 778	144	772	2 228	634	1 372	—
1 Öffentliche Sicherheit und Ordnung	3 058	844	2 198	56	389	1 475	278	16	—
2 Schulen	12 337	3 869	6 688	1 676	1 810	3 198	4	1 459	322
3 Kultur	3 789	2 991	754	94	73	586	2	38	6
4 Fürsorge und Jugendhilfe	8 820	3 420	1 279	461	299	308	212	3 677	444
5 Gesundheits- u. Jugendpflege	21 857	12 680	4 525	1 420	1 642	1 460	3	3 517	1 135
6 Bau- und Wohnungswesen	28 284	11 967	12 464	1 517	2 844	7 964	138	3 786	67
7 Öffentliche Einrichtungen, Wirtschaftsförderung	38 733	20 005	16 303	2 578	3 893	9 410	423	1 906	519
Finanz- und Steuerverwaltung	2 943	1 067	1 621	195	288	446	693	236	18
Nicht aufteilbarer Schuldendienst	8	—	8	—	8	—	—	—	—
Kämmereiverwaltungen zus.	126 470	58 334	49 618	8 141	12 017	27 075	2 386	16 007	2 511
Den Kämmereiverwaltungen zu- gerechnete Finanzvorfälle für das Erwerbsvermögen	17 400	7 482	9 222	1 179	1 640	6 402	1	684	12
Gesamtsumme	143 871	65 816	58 841	9 320	13 657	33 477	2 387	16 691	2 523
d) Zuschußbedarf der ordentlichen Rechnung									
0 Allgemeine Verwaltung	40 701	10 001	26 060	2 684	5 121	12 298	5 957	4 561	79
1 Öffentliche Sicherheit und Ordnung	10 820	4 282	6 536	1 429	2 163	1 440	1 494	2	—
2 Schulen	40 267	13 942	18 966	3 557	4 128	11 136	145	6 473	887
3 Kultur	8 928	5 399	2 730	273	433	2 010	15	186	613
4 Fürsorge und Jugendhilfe	38 441	15 702	9 062	2 331	2 020	3 029	1 682	12 796	881
5 Gesundheits- u. Jugendpflege	10 037	5 690	2 781	907	621	1 196	58	1 275	292
6 Bau- und Wohnungswesen	73 472	20 639	39 637	5 031	9 590	23 378	1 637	13 105	92
7 Öffentliche Einrichtungen, Wirtschaftsförderung	33 600	11 655	19 790	2 772	5 012	11 829	177	1 627	527
Finanz- und Steuerverwaltung	17 518	5 310	10 648	1 515	1 957	3 293	3 884	1 576	17
Nicht aufteilbarer Schuldendienst	364	290	72	28	31	12	2	2	—
Kämmereiverwaltungen zus.	274 149	92 909	136 282	20 527	31 075	69 639	15 051	41 603	3 354
Den Kämmereiverwaltungen zu- gerechnete Finanzvorfälle für das Erwerbsvermögen	8 467	3 365	4 920	334	1 046	3 512	38	133	39
Gesamtsumme	282 616	96 274	141 212	20 861	32 121	73 142	15 089	41 737	3 394

noch: D. Reinausgaben, verwaltungszweiggebundene Zuweisungen und Darlehen vom Land, spezielle Deckungsmittel der ordentlichen und außerordentlichen Rechnung nach Einzelplänen und Art der Gebietskörperschaften/Größenklassen; Zuschußbedarf der ordentlichen Rechnung

— 1000 DM —

33. Baden-Württemberg

Verwaltungszweig	Gemeinden und Gemeinde- verbände insgesamt	Kreisfreie Städte	Kreisangehörige Gemeinden und Ämter				Ämter	Kreise	Bezirks- verbände
			zusammen	Gemeinden mit					
				10000 und mehr Einwohnern	3000 bis unter 10000 Einwohnern	weniger als 3000 Einwohnern			
1	2	3	4	5	6	7	8	9	
a) Reinausgaben									
0 Allgemeine Verwaltung.....	132 418	32 552	86 707	16 893	21 362	48 452	—	13 062	98
1 Öffentliche Sicherheit und Ordnung	59 444	40 891	17 260	11 693	3 595	1 972	—	1 293	—
2 Schulen	253 914	70 092	157 330	57 311	41 805	58 215	—	26 491	—
3 Kultur	31 744	20 472	10 711	3 549	2 158	5 005	—	551	9
4 Fürsorge und Jugendhilfe	218 360	64 888	34 479	21 832	6 132	6 514	—	93 659	25 335
5 Gesundheits- u. Jugendpflege	172 980	66 011	53 657	25 268	19 208	9 181	—	53 310	1
6 Bau- und Wohnungswesen	303 509	109 346	157 186	61 101	43 807	52 278	—	35 712	1 265
7 Öffentliche Einrichtungen, Wirtschaftsförderung	244 671	92 067	148 251	41 941	38 789	67 521	—	4 332	21
Finanz- und Steuerverwaltung	37 896	10 823	23 390	8 216	7 496	7 678	—	3 535	148
Nicht aufteilbarer Schuldendienst	2 949	1 045	679	162	407	110	—	626	—
Kämmereiverwaltungen zus.	1 457 884	508 786	689 650	247 966	184 739	256 925	—	232 571	26 877
Den Kämmereiverwaltungen zu- gerechnete Finanzvorfälle für das Erwerbsvermögen	141 312	66 471	73 352	18 554	17 350	37 449	—	1 468	21
Gesamtsumme	1 599 196	575 258	763 002	266 520	202 109	294 373	—	234 039	26 897
b) Verwaltungszweiggebundene Zuweisungen und Darlehen vom Land (Bund)									
0 Allgemeine Verwaltung.....	4 126	1 352	1 601	979	237	385	—	1 174	—
1 Öffentliche Sicherheit und Ordnung	16 300	13 151	3 150	2 793	357	—	—	—	—
2 Schulen	29 307	12 463	13 877	4 687	3 909	5 100	—	3 168	—
3 Kultur	974	803	162	85	49	28	—	9	—
4 Fürsorge und Jugendhilfe	68 745	14 464	5 191	4 254	414	523	—	41 910	7 180
5 Gesundheits- u. Jugendpflege	4 053	2 807	623	66	363	193	—	623	—
6 Bau- und Wohnungswesen	37 816	15 392	14 926	6 126	3 556	5 244	—	6 598	900
7 Öffentliche Einrichtungen, Wirtschaftsförderung	15 950	6 500	9 368	1 504	3 319	4 546	—	78	3
Finanz- und Steuerverwaltung	113	18	94	28	11	56	—	1	—
Nicht aufteilbarer Schuldendienst	—	—	—	—	—	—	—	—	—
Kämmereiverwaltungen zus.	177 385	66 949	48 791	20 501	12 214	16 076	—	53 561	8 083
Den Kämmereiverwaltungen zu- gerechnete Finanzvorfälle für das Erwerbsvermögen	11 274	3 365	7 773	834	1 585	5 354	—	136	—
Gesamtsumme	188 659	70 314	56 565	21 335	13 799	21 430	—	53 697	8 083
c) Spezielle Deckungsmittel									
0 Allgemeine Verwaltung.....	17 435	5 740	9 951	2 910	2 186	4 855	—	1 720	23
1 Öffentliche Sicherheit und Ordnung	4 658	3 116	1 047	784	153	110	—	494	—
2 Schulen	58 359	12 177	40 145	15 169	11 118	13 860	—	6 037	—
3 Kultur	5 971	3 745	2 197	744	340	1 113	—	28	1
4 Fürsorge und Jugendhilfe	57 314	14 523	10 360	7 113	1 706	1 541	—	23 519	8 912
5 Gesundheits- u. Jugendpflege	113 952	36 835	32 988	15 577	11 786	5 025	—	44 130	—
6 Bau- und Wohnungswesen	76 361	28 842	44 854	20 075	11 311	13 468	—	2 616	49
7 Öffentliche Einrichtungen, Wirtschaftsförderung	108 061	50 677	57 721	21 446	13 754	22 521	—	563	—
Finanz- und Steuerverwaltung	8 403	2 922	4 805	1 998	1 161	1 646	—	548	129
Nicht aufteilbarer Schuldendienst	738	311	392	107	110	176	—	34	—
Kämmereiverwaltungen zus.	452 153	158 890	204 459	85 922	53 623	64 914	—	79 690	9 114
Den Kämmereiverwaltungen zu- gerechnete Finanzvorfälle für das Erwerbsvermögen	99 145	58 770	39 949	11 119	9 591	19 240	—	413	8
Gesamtsumme	551 298	217 668	244 409	97 041	63 214	84 154	—	80 103	9 117
d) Zuschußbedarf der ordentlichen Rechnung									
0 Allgemeine Verwaltung.....	109 395	25 070	75 860	14 029	18 901	42 930	—	8 389	75
1 Öffentliche Sicherheit und Ordnung	38 954	25 142	13 056	8 109	3 085	1 861	—	756	—
2 Schulen	160 851	48 340	98 175	33 514	24 879	37 783	—	16 335	—
3 Kultur	24 554	15 875	8 165	2 738	1 731	3 697	—	506	9
4 Fürsorge und Jugendhilfe	78 222	31 715	15 126	7 431	3 549	4 147	—	22 512	8 869
5 Gesundheits- u. Jugendpflege	50 460	24 570	18 445	9 266	5 819	3 360	—	7 444	1
6 Bau- und Wohnungswesen	100 759	67 334	96 398	35 213	28 666	32 520	—	26 724	304
7 Öffentliche Einrichtungen, Wirtschaftsförderung	121 562	36 410	81 535	21 862	20 533	39 140	—	3 604	13
Finanz- und Steuerverwaltung	29 373	7 883	18 489	6 208	6 325	5 955	—	2 982	19
Nicht aufteilbarer Schuldendienst	2 211	1 333	287	55	207	66	—	591	—
Kämmereiverwaltungen zus.	806 340	283 671	423 537	138 425	113 784	171 327	—	89 843	9 289
Den Kämmereiverwaltungen zu- gerechnete Finanzvorfälle für das Erwerbsvermögen	31 066	6 854	23 452	5 650	5 616	12 186	—	743	17
Gesamtsumme	837 406	290 525	446 989	144 075	119 401	183 514	—	90 585	9 307

noch: D. Reinausgaben, verwaltungszweiggebundene Zuweisungen und Darlehen vom Land, spezielle Deckungsmittel der ordentlichen und außerordentlichen Rechnung nach Einzelplänen und Art der Gebietskörperschaften/Größenklassen; Zuschußbedarf der ordentlichen Rechnung

34. Bayern (einschl. Lindau)

— 1000 DM —

Verwaltungszweig	Gemeinden und Gemeindeverbände insgesamt	Kreisfreie Städte	Kreisangehörige Gemeinden und Ämter				Ämter	Kreise	Bezirksverbände
			zusammen	Gemeinden mit					
				10000 und mehr Einwohnern	3000 bis unter 10000 Einwohnern	weniger als 3000 Einwohnern			
1	2	3	4	5	6	7	8	9	
a) Reinausgaben									
0 Allgemeine Verwaltung	122 374	43 523	58 202	2 369	17 773	38 120	—	20 209	380
1 Öffentliche Sicherheit und Ordnung	80 900	67 001	8 726	2 094	5 702	930	—	5 173	—
2 Schulen	210 098	91 148	77 277	6 261	30 077	40 939	—	18 396	29 277
3 Kultur	35 580	27 284	7 265	311	2 016	4 938	—	526	505
4 Fürsorge und Jugendhilfe	276 774	110 616	8 826	1 866	4 018	2 942	—	107 084	50 248
5 Gesundheits- u. Jugendpflege	167 752	80 040	25 548	5 113	12 448	7 987	—	40 947	21 217
6 Bau- und Wohnungswesen	269 438	125 763	81 227	6 402	31 755	43 071	—	59 145	3 303
7 Öffentliche Einrichtungen, Wirtschaftsförderung	205 252	127 362	67 806	6 098	26 043	35 664	—	4 628	5 457
Finanz- und Steuerverwaltung	43 410	21 579	16 538	1 203	6 792	8 543	—	5 291	2
Nicht aufteilbarer Schuldendienst	729	444	250	14	79	156	—	29	7
Kämmereiverwaltungen zus.	1 418 307	694 760	351 724	31 731	136 703	183 290	—	261 427	110 395
Den Kämmereiverwaltungen zugerechnete Finanzvorfälle für das Erwerbsvermögen	104 811	67 591	34 832	1 769	10 599	22 464	—	1 316	1 071
Gesamtsumme	1 523 118	762 352	386 557	33 500	147 303	205 754	—	262 744	111 466
b) Verwaltungszweiggebundene Zuweisungen und Darlehen vom Land (Bund)									
0 Allgemeine Verwaltung	873	144	364	2	260	102	—	363	2
1 Öffentliche Sicherheit und Ordnung	23 718	20 607	2 349	677	1 672	0	—	762	—
2 Schulen	27 658	11 220	12 103	1 570	6 065	4 468	—	3 881	454
3 Kultur	1 477	1 351	111	1	43	68	—	15	—
4 Fürsorge und Jugendhilfe	73 214	23 141	301	3	79	220	—	40 120	9 651
5 Gesundheits- u. Jugendpflege	7 916	2 326	999	480	441	69	—	2 605	1 987
6 Bau- und Wohnungswesen	44 363	16 146	12 154	742	3 761	7 651	—	15 596	466
7 Öffentliche Einrichtungen, Wirtschaftsförderung	13 168	4 918	7 093	754	4 252	2 936	—	105	152
Finanz- und Steuerverwaltung	4	3	1	—	1	0	—	0	—
Nicht aufteilbarer Schuldendienst	—	—	—	—	—	—	—	—	—
Kämmereiverwaltungen zus.	192 391	79 855	36 375	4 238	16 574	15 563	—	63 448	12 713
Den Kämmereiverwaltungen zugerechnete Finanzvorfälle für das Erwerbsvermögen	13 391	1 636	11 580	—	2 848	8 732	—	174	—
Gesamtsumme	205 781	81 491	47 956	4 238	19 422	24 296	—	63 622	12 713
c) Spezielle Deckungsmittel									
0 Allgemeine Verwaltung	13 728	5 401	7 045	237	2 534	4 273	—	1 282	0
1 Öffentliche Sicherheit und Ordnung	9 759	8 503	436	120	254	63	—	820	—
2 Schulen	38 321	17 808	14 920	1 100	6 580	7 240	—	3 702	1 892
3 Kultur	11 400	9 714	1 651	107	896	648	—	21	13
4 Fürsorge und Jugendhilfe	63 923	22 373	3 409	897	1 602	909	—	28 111	10 031
5 Gesundheits- u. Jugendpflege	125 646	57 725	19 711	3 335	9 815	6 562	—	32 629	15 581
6 Bau- und Wohnungswesen	74 701	45 553	19 682	1 595	9 276	8 812	—	9 285	181
7 Öffentliche Einrichtungen, Wirtschaftsförderung	116 326	84 472	30 267	3 018	11 481	15 769	—	658	929
Finanz- und Steuerverwaltung	10 450	6 980	2 435	162	837	1 436	—	904	131
Nicht aufteilbarer Schuldendienst	21	0	21	—	3	19	—	—	—
Kämmereiverwaltungen zus.	464 276	258 529	99 579	10 570	43 278	45 730	—	77 411	28 758
Den Kämmereiverwaltungen zugerechnete Finanzvorfälle für das Erwerbsvermögen	66 811	52 049	14 280	1 294	3 798	9 187	—	481	2
Gesamtsumme	531 087	310 577	113 858	11 865	47 077	54 917	—	77 893	28 759
d) Zuschußbedarf der ordentlichen Rechnung									
0 Allgemeine Verwaltung	107 230	37 701	50 614	2 129	14 018	33 567	—	18 537	378
1 Öffentliche Sicherheit und Ordnung	47 514	38 004	5 920	1 294	3 760	866	—	3 591	—
2 Schulen	146 775	65 090	45 428	3 574	15 032	26 801	—	9 361	26 897
3 Kultur	22 500	16 103	5 391	202	1 077	4 111	—	510	492
4 Fürsorge und Jugendhilfe	126 283	61 915	4 596	504	2 236	1 855	—	35 341	24 431
5 Gesundheits- u. Jugendpflege	37 833	21 341	3 414	483	1 594	1 337	—	6 670	6 408
6 Bau- und Wohnungswesen	153 249	67 557	47 893	4 497	18 523	24 873	—	35 076	2 723
7 Öffentliche Einrichtungen, Wirtschaftsförderung	76 292	39 468	28 735	2 807	9 349	16 579	—	3 715	4 374
Finanz- und Steuerverwaltung	32 955	14 596	14 102	1 040	5 954	7 107	—	4 386	129
Nicht aufteilbarer Schuldendienst	708	444	228	14	77	137	—	29	7
Kämmereiverwaltungen zus.	751 340	362 222	206 321	16 546	72 540	117 234	—	117 217	65 581
Den Kämmereiverwaltungen zugerechnete Finanzvorfälle für das Erwerbsvermögen	25 137	14 504	8 022	511	3 431	4 979	—	642	1 070
Gesamtsumme	776 477	376 725	215 243	17 058	75 972	122 214	—	117 859	66 650

E. Eigenausgaben (Reiner Finanzbedarf) der ordentlichen und außerordentlichen Rechnung nach Verwaltungszweigen und Ländern

Bundesgebiet/Länder

— 1000 DM — 35. Gemeinden und Gemeindeverbände insgesamt

Verwaltungszweig	Bundes- gebiet	Schleswig- Holstein	Nieder- sachsen	Nord- rhein- Westfalen	Hessen	Rhein- land- Pfalz	Baden- Württem- berg	Bayern (einschl. Lindau)
	1	2	3	4	5	6	7	8
Dienststellen für allgemeine Kriegsfolgen	6 772	38	228	3 400	68	364	2 514	160
Sonstige Angelegenheiten der allgemeinen Verwaltung	385 513	20 839	48 843	134 534	41 287	19 753	54 472	65 785
Nicht aufgeteilt	207 669	13 360	30 655	43 208	29 259	26 036	68 950	55 302
Allgemeine Verwaltung	659 954	34 237	79 726	181 142	70 614	47 053	125 936	121 247
Polizei	182 813	4 204	81	82 894	27 183	4 733	26 581	37 137
Öffentliche Ordnung	123 074	6 064	15 327	50 030	10 898	6 221	14 541	19 094
Nicht aufgeteilt	8 097	47	441	282	1 502	2 924	1 071	920
Öffentliche Sicherheit und Ordnung	313 984	11 215	15 849	133 207	39 583	13 878	43 093	57 159
Schulverwaltung	16 435	879	1 858	9 251	1 775	676	520	1 475
Volks- und Hilfsschulen	644 931	30 176	112 035	192 206	50 683	25 110	126 900	107 821
Mittelschulen	63 380	4 177	21 871	27 004	1 702	830	3 457	4 339
Höhere Schulen	232 826	7 981	34 452	112 397	17 549	8 233	36 705	15 510
Berufsschulen	195 707	5 274	26 824	65 194	18 263	10 690	35 427	34 036
Fachschulen und Berufsfachschulen	74 425	3 564	11 314	20 450	5 788	4 873	11 727	10 708
Sonstiges Schulwesen	5 025	397	635	1 446	511	290	843	843
Nicht aufgeteilt	3 184	148	358	803	86	603	944	238
Schulen	1 235 914	52 597	209 396	428 735	96 358	51 314	216 523	180 972
Wissenschaftspflege	27 443	360	886	10 819	8 617	900	3 461	2 401
Theater und Konzerte	118 688	6 048	10 641	51 369	13 999	6 048	13 950	16 633
Sonstige Kulturpflege	57 862	2 141	5 832	24 595	7 730	2 376	6 682	8 505
Nicht aufgeteilt	22 458	455	838	2 235	2 936	3 084	6 589	6 321
Kultur	226 451	9 004	18 198	89 017	33 282	12 408	30 681	33 860
Fürsorgeverwaltung	109 175	5 712	16 354	38 484	11 629	5 438	12 671	18 888
Allgemeine Fürsorge	436 426	20 714	40 312	186 773	35 967	25 944	47 991	78 725
Kriegsfolgenhilfe	153 869	11 948	24 577	42 343	17 263	4 697	17 192	35 849
Einrichtungen der allgemeinen Fürsorge	78 076	5 203	9 689	20 198	6 119	1 005	16 098	19 164
Einrichtungen der Kriegsfolgenhilfe	13 821	3 099	3 423	1 615	36	163	1 030	2 954
Förderung der freien Wohlfahrtspflege	6 591	438	736	3 015	544	246	737	875
Jugendhilfe, Einrichtungen der Jugendhilfe	127 568	6 081	12 422	36 738	20 611	4 521	25 538	21 657
Soforthilfe-/Ausgleichsamt (nur Verwaltung)	42 380	2 738	8 044	14 271	4 598	2 649	4 793	5 286
Nicht aufgeteilt	37 527	2 427	3 046	12 013	2 072	2 778	8 316	6 275
Fürsorge und Jugendhilfe	1 005 433	59 210	119 202	355 500	98 840	47 442	135 567	189 673
Gesundheitsdienst	49 682	4 975	5 118	25 815	5 923	603	3 666	3 576
Krankenhäuser, Entbindungs- und Wöchnerinnenheime	657 214	43 562	104 048	145 918	76 224	22 751	141 147	123 564
Anstalten für Nerven- und Geisteskranke	22 438	—	375	—	6 592	1 210	631	13 630
Sonstige Einrichtungen des Gesundheitswesens	31 915	2 738	4 106	15 921	3 557	942	2 240	2 411
Leibesübungen, Jugendpflege (einschl. Einrichtungen)	50 885	1 827	6 334	24 266	5 412	1 501	6 853	4 643
Nicht aufgeteilt	41 448	1 173	3 409	5 101	3 002	3 365	13 444	10 965
Gesundheits- und Jugendpflege	853 581	54 274	123 531	217 021	101 610	36 376	167 980	158 790
Bauverwaltung, Städtebau und -planung (Ortsbau), Vermessungswesen, Katasteramt, Hochbau- und Maschinenamt	162 498	6 860	18 318	72 955	14 446	8 728	20 302	20 888
Wohnraumbewirtschaftung und Wohnungsaufsicht	44 516	2 654	8 117	13 300	4 318	1 799	4 881	9 447
Wohnungsbau und Wohnsiedlung	305 227	6 545	42 580	121 477	49 521	24 103	66 133	54 863
Straßen, Wege, Brücken und sonstiger Tiefbau	770 754	34 226	87 584	242 061	77 765	59 556	148 493	121 070
Wasserläufe und Wasserbau	23 587	1 035	3 305	5 139	2 563	1 291	4 459	5 795
Trümmerbeseitigung und -verwertung	32 387	3	6 843	9 965	7 964	720	4 864	2 033
Bauhöfe	17 611	1 360	2 888	4 236	822	650	4 375	3 230
Nicht aufgeteilt	36 074	1 281	1 932	11 039	3 050	3 644	10 080	5 039
Bau- und Wohnungswesen	1 452 655	53 960	171 567	480 223	160 458	100 495	263 588	222 364
Beleuchtung und Reinigung des Gemeindegebiets	53 173	1 706	5 252	27 171	4 523	2 965	7 012	9 545
Straßenbeleuchtung	186 329	5 913	22 497	71 625	21 591	4 752	28 793	31 158
Müllbeseitigung und -verwertung	63 413	2 821	7 564	27 947	9 185	3 157	8 841	8 898
Straßenreinigung, Fuhrpark, Tierkörperbeseitigung	75 474	2 234	7 256	27 626	8 796	3 424	12 693	13 446
Nicht aufgeteilt	53 154	1 186	3 989	12 064	6 888	4 107	15 646	9 273
Feuerlöschwesen	82 261	4 519	10 466	32 511	8 353	3 061	11 076	12 275
Einrichtungen der Lebensmittelversorgung und Markt- wesen	125 986	5 717	9 266	45 610	14 885	5 953	18 488	26 066
Bestattungswesen	69 047	1 466	6 359	25 888	7 301	4 036	11 616	12 329
Park- und Gartenanlagen	69 388	2 790	7 517	31 078	6 736	3 819	8 567	8 881
Sonstige öffentliche Einrichtungen	149 486	10 580	16 462	78 283	9 450	4 862	17 886	11 953
Nicht aufgeteilte öffentliche Einrichtungen	97 472	1 861	9 513	7 629	14 186	12 669	33 016	18 598
Förderung der Land- und Forstwirtschaft	34 660	1 139	2 183	5 890	3 051	3 728	10 488	8 181
Sonstige Förderung von Wirtschaft und Verkehr	51 205	1 510	4 541	9 438	10 443	5 094	13 595	6 590
Ernährungs- und Wirtschaftsamt (Abwicklungsstelle)	1 234	55	266	554	53	20	247	35
Nicht aufgeteilte Wirtschaftsförderung	65 235	77	1 696	1 853	10 063	8 746	29 190	13 610
Öffentliche Einrichtungen, Wirtschaftsförderung	1 187 519	43 574	114 827	405 162	135 519	70 443	227 155	190 839
Finanz- und Steuerverwaltung	246 810	9 846	27 584	80 728	27 056	20 432	37 759	43 405
Nicht aufteilbarer Schuldendienst	14 642	1 026	2 056	4 249	3 260	372	2 949	729
Eigenausgaben der Kämmererverwaltungen zusammen	7 196 944	328 943	881 936	2 375 003	766 580	394 212	1 251 230	1 199 039
Eigenausgaben für das Erwerbsvermögen (soweit den Kämmererverwaltungen zugerechnet)	305 109	10 957	14 776	98 119	29 888	16 644	75 774	58 951
Wirtschaftliche Unternehmen	57 372	865	8 106	9 403	4 745	112	22 483	11 659
Allgemeines Kapitalvermögen	167 260	8 282	18 747	67 057	18 638	8 659	28 655	17 221
Allgemeines Grundvermögen	34 430	295	3 441	20 518	3 725	838	2 642	2 972
Sondervermögen	564 171	20 398	45 068	195 097	56 997	26 253	129 554	90 803
Gesamtsumme der Eigenausgaben	7 761 115	349 341	927 004	2 570 100	823 577	420 465	1 380 785	1 289 843

noch: E. Eigenausgaben (Reiner Finanzbedarf) der ordentlichen und außerordentlichen
Rechnung nach Verwaltungszweigen und Ländern

Bundesgebiet/Länder

36. Kreisfreie Städte

— 1000 DM —

Verwaltungszweig	Bundes- gebiet	Schleswig- Holstein	Nieder- sachsen	Nord- rhein- Westfalen	Hessen	Rhein- land- Pfalz	Baden- Württem- berg	Bayern (einschl. Lindau)
	1	2	3	4	5	6	7	8
Dienststellen für allgemeine Kriegsfolgen	4 506	— 0	175	2 103	58	95	1 989	147
Sonstige Angelegenheiten der allgemeinen Verwaltung	219 840	8 601	19 534	84 596	23 398	11 318	29 163	43 230
Allgemeine Verwaltung	224 406	8 601	19 709	86 699	23 456	11 413	31 152	43 377
Polizei	132 897	1 823	80	52 516	22 254	2 811	20 096	33 316
Öffentliche Ordnung	87 405	3 346	7 193	23 635	5 195	2 315	7 644	13 076
Öffentliche Sicherheit und Ordnung	200 302	5 170	7 273	81 151	27 449	5 126	27 740	46 393
Schulverwaltung	11 401	506	1 114	6 078	1 548	433	387	1 335
Volks- und Hilfsschulen	193 032	7 048	27 419	80 906	14 971	5 120	25 155	32 413
Mittelschulen	31 473	1 916	7 862	17 585	1 249	138	1 283	1 441
Höhere Schulen	144 426	4 911	22 973	74 002	11 353	4 483	15 121	11 584
Berufsschulen	92 940	2 127	10 789	35 542	8 103	4 900	9 682	21 706
Fachschulen und Berufsfachschulen	43 141	2 736	6 263	14 445	4 546	1 925	4 258	8 968
Sonstiges Schulwesen	2 866	181	349	901	414	63	500	459
Schulen	519 278	19 425	76 769	229 458	42 184	17 062	56 385	77 995
Wissenschaftspflege	26 066	318	856	10 704	7 835	608	3 404	2 340
Theater und Konzerte	111 362	5 522	10 476	47 662	13 630	5 743	12 345	15 933
Sonstige Kulturpflege	44 428	1 230	4 349	19 364	6 448	1 730	3 887	7 421
Kultur	181 856	7 071	15 680	77 730	27 913	8 081	19 637	25 744
Fürsorgeverwaltung	62 248	2 751	7 105	25 261	6 423	2 556	5 836	12 315
Allgemeine Fürsorge	214 812	8 295	17 776	112 322	18 628	10 701	15 771	31 320
Kriegsfolgenhilfe	41 012	2 551	5 671	18 697	3 548	1 235	3 064	7 147
Einrichtungen der allgemeinen Fürsorge	42 250	1 423	4 124	14 851	4 070	708	3 105	13 970
Einrichtungen der Kriegsfolgenhilfe	5 292	1 716	1 164	782	—	102	775	752
Förderung der freien Wohlfahrtspflege	4 185	268	436	2 000	395	131	400	554
Jugendhilfe, Einrichtungen der Jugendhilfe	81 688	2 863	8 273	25 594	12 115	2 654	15 029	15 160
Soforthilfe-/Ausgleichsamt (nur Verwaltung)	22 917	1 146	3 500	9 409	2 504	1 232	2 354	2 773
Fürsorge und Jugendhilfe	475 305	21 014	48 049	208 915	47 684	19 319	46 333	83 990
Gesundheitsdienst	28 200	1 432	2 229	15 618	2 956	323	2 575	3 067
Krankenhäuser, Entbindungs- und Wöchnerinnenheime	349 917	14 568	50 901	100 053	44 805	15 931	54 370	68 389
Anstalten für Nerven- und Geisteskranke	1 347	—	375	—	—	—	630	341
Sonstige Einrichtungen des Gesundheitswesens	21 535	1 352	2 336	10 864	2 710	487	1 516	2 270
Leibesübungen, Jugendpflege (einschl. Einrichtungen)	32 959	850	3 069	17 507	2 904	978	4 011	3 580
Gesundheits- und Jugendpflege	433 958	18 202	58 910	144 942	53 436	17 718	63 102	77 647
Bauverwaltung, Städtebau und -planung (Ortsbau), Vermessungswesen, Katasteramt, Hochbau- und Maschinenamt	107 956	3 799	11 683	48 555	11 255	5 603	11 591	15 470
Wohnraumbewirtschaftung und Wohnungsaufsicht	27 174	1 315	3 666	8 937	2 682	1 147	3 301	6 126
Wohnungsbau und Wohnsiedlung	175 890	2 180	17 451	61 083	30 538	9 464	25 130	30 044
Straßen, Wege, Brücken und sonstiger Tiefbau	305 534	8 213	27 591	131 075	28 673	13 009	46 546	50 428
Wasserläufe und Wasserbau	9 196	860	1 405	1 446	634	562	1 508	2 781
Trümmerbeseitigung und -verwertung	31 301	15	6 843	9 093	7 951	692	4 673	2 032
Bauhöfe	10 550	1 123	2 182	2 678	238	459	1 176	2 095
Bau- und Wohnungswesen	667 602	17 506	70 821	262 867	81 970	30 936	93 926	109 577
Beleuchtung und Reinigung des Gemeindegebiets	47 250	1 151	4 271	21 475	3 628	2 433	5 059	9 234
Straßenbeleuchtung	140 106	4 214	16 687	50 829	18 827	4 020	16 249	29 280
Stadtentwässerung, Bedürfnisanstalten	55 469	1 554	5 975	22 402	8 322	2 685	6 034	8 497
Müllbeseitigung und -verwertung	61 682	1 825	5 880	23 660	7 677	2 930	8 133	11 577
Straßenreinigung, Fuhrpark, Tierkörperbeseitigung	55 403	3 095	6 721	23 382	6 263	1 705	5 412	8 830
Feuerlöschwesen	108 241	5 225	7 631	40 479	13 279	4 475	12 975	24 176
Einrichtungen der Lebensmittelversorgung und Markt- wesen	48 481	1 335	5 038	18 232	5 266	2 677	6 171	9 760
Bestattungswesen	58 541	1 910	6 339	26 154	6 054	3 246	6 164	8 674
Park- und Gartenanlagen	83 774	3 453	7 654	47 954	5 715	1 977	8 299	8 722
Sonstige öffentliche Einrichtungen	4 044	72	289	1 218	362	358	1 388	356
Förderung der Land- und Forstwirtschaft	35 372	762	2 593	7 082	8 732	3 413	9 525	3 264
Sonstige Förderung von Wirtschaft und Verkehr	551	13	36	316	30	20	101	35
Ernährungs- und Wirtschaftsamt (Abwicklungsstelle)	698 919	24 610	69 115	283 183	84 158	29 938	85 516	122 496
Öffentliche Einrichtungen, Wirtschaftsförderung	698 919	24 610	69 115	283 183	84 158	29 938	85 516	122 496
Finanz- und Steuerverwaltung	101 828	3 082	9 702	38 984	11 331	6 349	10 805	21 576
Nicht aufteilbarer Schuldendienst	9 269	190	752	3 342	2 607	290	1 645	444
Eigenausgaben der Kämmererverwaltungen zusammen	3 512 723	124 870	376 780	1 417 272	402 187	146 232	436 233	609 149
Eigenausgaben für das Erwerbsvermögen (soweit den Kämmererverwaltungen zugerechnet)	203 432	5 774	7 324	80 963	18 534	6 421	40 485	43 930
Wirtschaftliche Unternehmen	38 658	198	6 317	5 259	2 035	35	15 015	9 800
Allgemeines Kapitalvermögen	84 477	4 453	9 980	39 663	10 723	4 518	6 751	9 383
Allgemeines Grundvermögen	23 546	39	1 843	14 731	2 874	424	826	2 809
Sondervermögen	350 112	10 464	24 470	140 617	34 166	11 398	63 077	65 922
Gesamtsumme der Eigenausgaben	3 862 835	135 333	401 250	1 557 888	436 353	157 630	499 310	675 071

noch: E. Eigenausgaben (Reiner Finanzbedarf) der ordentlichen und außerordentlichen
Rechnung nach Verwaltungszweigen und Ländern

Bundesgebiet/Länder

— 1000 DM —

37. Kreisangehörige Gemeinden und Ämter

Verwaltungszweig	Bundes- gebiet	Schleswig- Holstein	Nieder- sachsen	Nord- rhein- Westfalen	Hessen	Rhein- land- Pfalz	Baden- Württem- berg	Bayern (einschl. Lindau)
	1	2	3	4	5	6	7	8
Dienststellen für allgemeine Kriegsfolgen	816	1	8	644	8	56	98	—
Sonstige Angelegenheiten der allgemeinen Verwaltung	69 414	5 052	9 111	28 947	5 427	2 772	15 738	2 366
Nicht aufgeteilt	267 609	13 360	30 055	43 208	29 250	26 036	68 950	55 302
Allgemeine Verwaltung	337 899	18 413	39 774	72 799	34 694	29 764	84 787	37 668
Pollizei	17 283	151	—	—	4 908	1 022	6 435	3 816
Öffentliche Ordnung	34 284	2 007	2 677	15 187	3 177	3 887	5 047	1 012
Nicht aufgeteilt	8 097	47	441	282	1 502	2 024	1 971	929
Öffentliche Sicherheit und Ordnung	59 664	2 295	3 118	15 469	9 588	8 734	14 103	6 357
Schulverwaltung	3 170	98	273	2 482	77	115	125	1
Volks- und Hilfsschulen	400 363	22 309	76 312	107 170	32 566	19 403	101 425	50 179
Mittelschulen	27 255	2 237	11 368	9 058	351	580	1 834	1 828
Höhere Schulen	74 087	2 348	8 217	35 684	4 361	2 589	18 301	2 588
Berufsschulen	38 825	132	3 159	14 175	1 903	1 040	12 857	5 558
Fachschulen und Berufsfachschulen	6 700	140	1 024	1 851	514	876	2 145	149
Sonstiges Schulwesen	625	6	112	122	13	50	84	229
Nicht aufgeteilt	3 184	148	353	808	86	603	944	238
Schulen	563 210	27 417	100 822	171 349	39 873	25 265	137 715	60 769
Wissenschaftspflege	132	0	14	71	1	3	43	1
Theater und Konzerte	6 252	454	138	3 202	242	70	1 534	551
Sonstige Kulturpflege	8 858	482	800	3 989	691	327	2 336	226
Nicht aufgeteilt	22 458	455	838	2 235	2 936	3 084	6 589	6 321
Kultur	37 701	1 392	1 796	9 556	3 870	3 484	10 502	7 100
Fürsorgeverwaltung	13 821	1 126	1 771	7 474	769	497	2 025	159
Allgemeine Fürsorge	68 350	4 728	8 662	35 890	6 380	6 084	6 373	232
Kriegsfolgenhilfe	25 330	1 502	3 082	16 858	1 791	267	1 722	118
Einrichtungen der allgemeinen Fürsorge	9 306	1 262	874	2 581	426	246	3 270	647
Einrichtungen der Kriegsfolgenhilfe	871	13	404	270	26	1	149	—
Förderung der freien Wohlfahrtspflege	1 110	80	125	624	60	20	175	17
Jugendhilfe, Einrichtungen der Jugendhilfe	10 885	818	1 120	4 350	811	364	3 031	302
Soforthilfe-/Ausgleichsamt (nur Verwaltung)	1 973	147	165	1 277	103	67	204	10
Nicht aufgeteilt	37 527	2 427	3 646	12 013	2 072	2 778	8 316	6 275
Fürsorge und Jugendhilfe	169 183	12 111	19 849	81 345	12 439	10 324	25 266	7 850
Gesundheitsdienst	2 420	118	227	984	156	73	680	182
Krankenhäuser, Entbindungs- und Wöchnerinnenheime	124 446	13 295	19 165	30 913	10 451	2 862	35 360	12 400
Anstalten für Nerven- und Geistesranke	—	—	—	—	—	—	—	—
Sonstige Einrichtungen des Gesundheitswesens	3 118	22	53	2 378	86	11	545	23
Leibesübungen, Jugendpflege (einschl. Einrichtungen)	9 271	509	1 193	4 113	529	239	2 527	161
Nicht aufgeteilt	41 448	1 173	3 490	5 101	3 902	3 365	13 444	10 965
Gesundheits- und Jugendpflege	180 703	15 116	24 136	43 490	15 124	6 551	52 556	23 731
Bauverwaltung, Städtebau und -planung (Ortsbau), Vermessungswesen, Katasteramt, Hochbau- und Maschinenamt	27 992	1 648	2 978	13 227	1 679	1 099	6 748	613
Wohnraumbewirtschaftung und Wohnungsaufsicht	7 792	729	1 195	3 275	563	278	1 553	199
Wohnungsbau und Wohnsiedlung	161 097	4 103	15 299	55 004	16 761	11 690	40 068	18 172
Straßen, Wege, Brücken und sonstiger Tiefbau	333 047	19 665	38 081	91 167	31 512	34 743	76 159	41 821
Wasserläufe und Wasserbau	8 887	82	816	2 809	1 084	510	2 895	691
Trümmerbeseitigung und -verwertung	1 084	—	0	852	13	28	191	—
Bauhöfe	6 751	237	691	1 608	585	190	3 190	250
Nicht aufgeteilt	36 074	1 281	1 932	11 030	3 059	3 644	10 080	5 039
Bau- und Wohnungswesen	582 724	27 646	60 991	178 980	55 256	52 183	140 884	66 784
Beleuchtung und Reinigung des Gemeindegebiets	10 921	555	978	5 696	895	532	1 953	312
Straßenbeleuchtung	45 874	1 699	5 557	20 776	2 756	713	12 509	1 864
Stadtentwässerung, Bedürfnisanstalten	12 944	1 267	1 590	5 545	862	473	2 807	401
Müllbeseitigung und -verwertung	11 773	305	1 260	3 788	941	319	4 387	772
Straßenreinigung, Fuhrpark, Tierkörperbeseitigung	53 154	1 186	3 989	12 064	6 888	4 107	15 646	9 273
Nicht aufgeteilt	22 062	1 182	2 797	8 421	1 979	1 194	4 950	2 439
Einrichtungen der Lebensmittelversorgung und Markt- wesen	17 614	492	1 633	5 127	1 605	1 478	5 513	1 766
Bestattungswesen	20 490	129	1 305	7 652	2 033	1 399	5 442	2 539
Park- und Gartenanlagen	10 793	858	1 157	4 921	673	573	2 403	207
Sonstige öffentliche Einrichtungen	44 065	2 063	4 439	20 331	2 955	1 732	9 359	3 186
Nicht aufgeteilte öffentliche Einrichtungen	97 472	1 861	9 513	7 629	14 186	12 669	33 016	18 598
Förderung der Land- und Forstwirtschaft	13 813	41	718	1 972	1 085	1 224	6 780	1 093
Sonstige Förderung von Wirtschaft und Verkehr	11 873	298	1 184	2 005	1 334	999	3 509	2 573
Ernährungs- und Wirtschaftsamt (Abwicklungsstelle)	109	3	—	109	0	—	0	0
Nicht aufgeteilte Wirtschaftsförderung	65 235	77	1 696	1 853	10 063	8 746	29 190	13 610
Öffentliche Einrichtungen, Wirtschaftsförderung	439 102	12 016	37 814	107 889	49 156	36 127	137 465	58 633
Finanz- und Steuerverwaltung	119 325	5 391	13 115	36 787	11 951	12 269	23 276	16 537
Nicht aufteilbarer Schuldendienst	3 761	577	1 111	717	348	80	679	250
Eigenausgaben der Kämmererverwaltungen zusammen	2 493 272	122 374	302 526	718 381	232 298	184 781	627 232	305 679
Eigenausgaben für das Erwerbsvermögen (soweit den Kämmererverwaltungen zugerechnet)								
Wirtschaftliche Unternehmen	93 988	4 186	6 197	14 122	9 858	9 804	34 906	14 855
Allgemeines Kapitalvermögen	15 329	616	840	3 409	2 432	58	7 156	818
Allgemeines Grundvermögen	76 069	3 524	8 632	24 532	7 305	3 932	21 263	8 331
Sondervermögen	6 910	117	515	3 566	570	178	1 800	163
Zusammen	192 295	8 444	16 233	45 629	20 165	14 031	65 125	22 668
Gesamtsumme der Eigenausgaben	2 685 567	130 818	318 759	764 010	252 463	198 812	692 358	328 347

noch: E. Eigenausgaben (Reiner Finanzbedarf) der ordentlichen und außerordentlichen
Rechnung nach Verwaltungszweigen und Ländern

Bundesgebiet/Länder

38. Kreise

— 1000 DM —

Verwaltungszweig	Bundes- gebiet	Schleswig- Holstein	Nieder- sachsen	Nord- rhein- Westfalen	Hessen	Rhein- land- Pfalz	Baden- Württem- berg	Bayern (einschl. Lindau)
	1	2	3	4	5	6	7	8
Dienststellen für allgemeine Kriegsfolgen	1 389	38	44	653	2	213	427	13
Sonstige Angelegenheiten der allgemeinen Verwaltung	94 163	7 185	20 198	20 901	10 921	5 583	9 473	19 811
Allgemeine Verwaltung	95 553	7 223	20 242	21 644	10 924	5 796	9 900	19 824
Polizei	32 033	2 230	0	30 373	20	—	—	4
Öffentliche Ordnung	21 385	1 521	5 458	6 203	2 524	18	1 250	4 406
Öffentliche Sicherheit und Ordnung	54 017	3 750	5 458	36 587	2 545	18	1 250	4 410
Schulverwaltung	1 863	276	472	691	150	123	8	139
Volks- und Hilfsschulen	18 054	819	8 304	4 130	2 794	107	320	1 489
Mittelschulen	4 652	24	2 641	361	103	112	341	1 071
Höhere Schulen	13 900	723	3 262	2 712	1 835	1 154	3 283	931
Berufsschulen	63 472	3 015	12 876	15 477	8 255	4 749	12 888	6 212
Fachschulen und Berufsfachschulen	19 754	688	4 020	4 154	632	1 304	5 324	3 655
Sonstiges Schulwesen	1 419	211	224	423	84	83	259	135
Schulen	123 143	5 754	31 805	27 948	13 854	7 728	22 422	13 632
Wissenschaftspflege	147	41	16	44	7	7	14	19
Theater und Konzerte	684	72	28	446	25	31	70	12
Sonstige Kulturpflege	3 840	428	678	1 242	383	186	449	480
Kultur	4 678	541	722	1 731	415	224	534	511
Fürsorgeverwaltung	30 553	1 835	7 477	5 749	3 512	2 270	3 866	5 844
Allgemeine Fürsorge	110 687	7 090	13 874	38 501	6 559	8 038	18 073	23 841
Kriegsfolgenhilfe	71 865	7 895	15 823	6 788	5 917	3 081	10 286	22 073
Einrichtungen der allgemeinen Fürsorge	19 862	2 518	4 692	2 766	974	51	5 551	3 311
Einrichtungen der Kriegsfolgenhilfe	7 343	2 270	1 855	554	10	60	392	2 202
Förderung der freien Wohlfahrtspflege	1 201	80	175	301	69	70	160	256
Jugendhilfe, Einrichtungen der Jugendhilfe	25 808	2 350	3 029	6 844	3 116	1 503	5 624	3 341
Soforthilfe-/Ausgleichsamt (nur Verwaltung)	17 489	1 446	4 379	3 585	1 991	1 350	2 235	2 503
Fürsorge und Jugendhilfe	290 898	26 085	51 304	65 239	22 149	16 473	46 186	63 371
Gesundheitsdienst	18 755	3 425	2 662	9 213	2 023	212	411	209
Krankenhäuser, Entbindungs- und Wöchnerinnenheime	167 286	15 099	33 982	14 052	11 016	3 953	51 417	37 163
Anstalten für Nerven- und Geisteskranke	1	—	—	—	—	—	0	0
Sonstige Einrichtungen des Gesundheitswesens	6 859	1 364	1 718	2 679	651	156	179	113
Leibesübungen, Jugendpflege (einschl. Einrichtungen)	8 301	468	2 122	2 645	1 774	280	314	697
Gesundheits- und Jugendpflege	201 202	20 936	40 485	28 589	16 063	4 606	52 321	38 182
Bauverwaltung, Städtebau und -planung (Ortsbau), Vermessungswesen, Katasteramt, Hochbau- und Maschinenamt	26 165	1 413	3 658	11 174	1 283	2 026	1 961	4 650
Wohnraumbewirtschaftung und Wohnungsaufsicht	9 550	610	3 256	1 088	1 073	374	28	3 122
Wohnungsbau und Wohnsiedlung	27 382	263	9 830	5 390	1 705	2 934	933	6 327
Straßen, Wege, Brücken und sonstiger Tiefbau	123 787	6 449	21 912	10 819	9 611	11 803	25 439	28 754
Wasserläufe und Wasserbau	3 180	93	1 084	884	818	162	56	83
Trümmerbeseitigung und -verwertung	3	18	—	20	—	0	—	1
Bauhöfe	309	—	15	—	—	—	10	285
Bau- und Wohnungswesen	190 376	8 808	39 755	38 376	14 491	17 300	28 426	43 231
Beleuchtung und Reinigung des Gemeindegebiets	2	—	2	—	—	—	—	—
Straßenbeleuchtung	350	—	253	20	8	20	34	14
Stadtentwässerung, Bedürfnisanstalten	—	—	—	—	—	—	—	—
Müllbeseitigung und -verwertung	2 018	103	116	177	178	174	173	1 097
Straßenreinigung, Fuhrpark, Tierkörperbeseitigung	3 887	243	948	707	111	162	714	1 003
Feuerlöschwesen	131	—	3	4	1	—	—	124
Einrichtungen der Lebensmittelversorgung und Markt- wesen	56	2	16	4	2	6	3	24
Bestattungswesen	55	22	21	4	8	—	—	—
Park- und Gartenanlagen	21 540	5 064	4 369	9 898	693	1 153	228	35
Sonstige öffentliche Einrichtungen	11 220	1 026	1 175	2 700	431	1 768	2 312	1 806
Förderung der Land- und Forstwirtschaft	3 105	450	763	345	344	254	556	393
Sonstige Förderung von Wirtschaft und Verkehr	574	39	232	129	28	—	146	—
Ernährungs- und Wirtschaftsamt (Abwicklungsstelle) Öffentliche Einrichtungen, Wirtschaftsförderung	42 938	6 948	7 898	14 089	1 803	3 537	4 167	4 497
Finanz- und Steuerverwaltung	24 207	1 373	4 768	4 957	2 476	1 813	3 530	5 291
Nicht aufteilbarer Schuldendienst	1 326	260	193	189	27	2	636	29
Eigenausgaben der Kämmererverwaltungen zusammen	1 028 249	81 700	202 630	239 350	84 746	57 496	169 361	192 968
Eigenausgaben für das Erwerbsvermögen (soweit den Kämmererverwaltungen zugerechnet)	6 577	996	1 255	3 034	487	256	383	165
Wirtschaftliche Unternehmen	2 553	51	949	735	185	19	312	302
Allgemeines Kapitalvermögen	6 020	305	1 079	2 862	254	210	636	674
Allgemeines Grundvermögen	3 914	139	1 083	2 220	244	228	1	—
Sondervermögen	19 065	1 490	4 366	8 851	1 170	714	1 332	1 142
Zusammen	1 047 315	83 190	206 995	248 202	85 916	58 209	170 693	194 110
Gesamtsumme der Eigenausgaben	1 047 315	83 190	206 995	248 202	85 916	58 209	170 693	194 110

noch: E. Eigenausgaben (Reiner Finanzbedarf) der ordentlichen und außerordentlichen
Rechnung nach Verwaltungszweigen und Ländern

Bundesgebiet/Länder
39. Bezirksverbände

— 1000 DM —

Verwaltungszweig	Bundes- gebiet	Schleswig- Holstein	Nieder- sachsen	Nord- rhein- Westfalen	Hessen	Rhein- land- Pfalz	Baden- Württem- berg	Bayern (einschl. Lindau)
	1	2	3	4	5	6	7	8
Dienststellen für allgemeine Kriegsfolgen	—	—	—	—	—	—	—	—
Sonstige Angelegenheiten der allgemeinen Verwaltung	2 006	—	—	—	1 541	79	98	378
Algemeine Verwaltung	2 096	—	—	—	1 541	79	98	378
Polizei	—	—	—	—	—	—	—	—
Öffentliche Ordnung	1	—	—	—	1	—	—	—
Öffentliche Sicherheit und Ordnung	1	—	—	—	1	—	—	—
Schulverwaltung	—	—	—	—	—	—	—	—
Volks- und Hilfsschulen	24 483	—	—	—	352	390	—	23 741
Mittelschulen	—	—	—	—	—	7	—	407
Höhere Schulen	414	—	—	—	10	—	—	471
Berufsschulen	471	—	—	—	95	769	—	3 937
Fachschulen und Berufsfachschulen	4 801	—	—	—	—	94	—	21
Sonstiges Schulwesen	115	—	—	—	447	1 260	—	28 576
Schulen	30 283	—	—	—	—	—	—	—
Wissenschaftspflege	1 098	—	—	—	774	282	—	41
Theater und Konzerte	390	—	—	—	101	203	—	86
Sonstige Kulturpflege	729	—	—	—	208	134	9	378
Kultur	2 216	—	—	—	1 083	619	9	505
Fürsorgeverwaltung	2 553	—	—	—	924	116	944	569
Allgemeine Fürsorge	36 577	—	—	—	4 399	1 071	7 774	23 333
Kriegsfolgenhilfe	14 753	—	—	—	6 007	114	2 120	6 511
Einrichtungen der allgemeinen Fürsorge	6 658	—	—	—	649	—	4 773	1 237
Einrichtungen der Kriegsfolgenhilfe	315	—	—	—	—	—	315	0
Förderung der freien Wohlfahrtspflege	95	—	—	—	20	25	2	48
Jugendhilfe, Einrichtungen der Jugendhilfe	9 187	—	—	—	4 569	—	1 854	2 763
Soforthilfe-/Ausgleichsamt (nur Verwaltung)	—	—	—	—	—	—	—	—
Fürsorge und Jugendhilfe	70 137	—	—	—	16 568	1 326	17 782	34 462
Gesundheitsdienst	306	—	—	—	188	—	—	118
Krankenhäuser, Entbindungs- und Wöchnerinnenheime	15 565	—	—	—	9 952	—	—	5 613
Anstalten für Nerven- und Geisteskranke	21 091	—	—	—	6 592	1 210	—	13 289
Sonstige Einrichtungen des Gesundheitswesens	403	—	—	—	110	287	—	6
Leibesübungen, Jugendpflege (einschl. Einrichtungen)	353	—	—	—	145	4	1	205
Gesundheits- und Jugendpflege	37 718	—	—	—	16 987	1 501	1	19 229
Bauverwaltung, Städtebau und -planung (Ortsbau), Vermessungswesen, Katasteramt, Hochbau- und Maschinenamt	385	—	—	—	229	—	2	154
Wohnraumbewirtschaftung und Wohnungsaufsicht	—	—	—	—	—	—	—	—
Wohnungsbau und Wohnsiedlung	858	—	—	—	516	20	2	320
Straßen, Wege, Brücken und sonstiger Tiefbau	8 385	—	—	—	7 970	—	349	67
Wasserläufe und Wasserbau	2 324	—	—	—	27	56	—	2 241
Trümmerbeseitigung und -verwertung	—	—	—	—	—	—	—	—
Bauhöfe	—	—	—	—	—	—	—	—
Bau- und Wohnungswesen	11 952	—	—	—	8 742	76	353	2 782
Beleuchtung und Reinigung des Gemeindegebiets	—	—	—	—	—	—	—	—
Straßenbeleuchtung	—	—	—	—	—	—	—	—
Stadtentwässerung, Bedürfnisanstalten	—	—	—	—	—	—	—	—
Müllbeseitigung und -verwertung	—	—	—	—	—	—	—	—
Straßenreinigung, Fuhrpark, Tierkörperbeseitigung	—	—	—	—	—	—	—	—
Feuerlöschwesen	3	—	—	—	—	—	0	3
Einrichtungen der Lebensmittelversorgung und Markt- wesen	—	—	—	—	—	—	—	—
Bestattungswesen	11	—	—	—	0	5	—	0
Park- und Gartenanlagen	—	—	—	—	—	—	—	—
Sonstige öffentliche Einrichtungen	107	—	—	—	97	—	—	10
Förderung der Land- und Forstwirtschaft	5 583	—	—	—	272	377	8	4 926
Sonstige Förderung von Wirtschaft und Verkehr	856	—	—	—	33	459	5	359
Ernährungs- und Wirtschaftsamt (Abwicklungsstelle)	—	—	—	—	—	—	—	—
Öffentliche Einrichtungen, Wirtschaftsförderung	6 560	—	—	—	403	841	13	5 303
Finanz- und Steuerverwaltung	1 450	—	—	—	1 299	1	148	2
Nicht aufteilbarer Schuldendienst	286	—	—	—	279	—	—	7
Eigenausgaben der Kämmererverwaltungen zusammen	162 700	—	—	—	47 350	5 703	18 404	91 244
Eigenausgaben für das Erwerbsvermögen (soweit den Kämmererverwaltungen zugerechnet)	—	—	—	—	—	—	—	—
Wirtschaftliche Unternehmen	1 111	—	—	—	1 009	102	—	739
Allgemeines Kapitalvermögen	832	—	—	—	93	—	—	332
Allgemeines Grundvermögen	694	—	—	—	356	—	6	—
Sondervermögen	61	—	—	—	37	8	15	—
Zusammen	2 698	—	—	—	1 496	111	21	1 071
Gesamtsumme der Eigenausgaben	165 398	—	—	—	48 845	5 814	18 424	92 315

Bundesgebiet/Länder

40. Gemeinden und Gemeindeverbände insgesamt — 1000 DM —

Verwaltungszweig	Bundes- gebiet	Schleswig- Holstein	Nieder- sachsen	Nord- rhein- Westfalen	Hessen	Rhein- land- Pfalz	Baden- Württem- berg	Bayern (einschl. Lindau)
	1	2	3	4	5	6	7	8
Dienststellen für allgemeine Kriegsfolgen	6 181	33	97	3 328	60	334	2 185	139
Sonstige Angelegenheiten der allgemeinen Verwaltung	339 204	10 194	43 581	122 251	33 262	16 991	45 379	58 606
Nicht aufgeteilt	240 794	12 163	28 461	39 742	26 732	23 376	61 832	48 485
Allgemeine Verwaltung	586 239	31 399	72 139	165 321	60 054	40 701	109 395	107 230
Polizei	179 793	4 204	63	82 884	26 216	4 676	26 570	35 184
Öffentliche Ordnung	79 743	4 344	6 170	35 346	7 200	4 695	10 522	11 465
Nicht aufgeteilt	6 060	44	110	265	1 466	1 449	1 861	868
Öffentliche Sicherheit und Ordnung	265 602	8 593	6 343	118 496	34 882	10 820	38 934	47 514
Schulverwaltung	16 250	874	1 805	9 156	1 768	670	515	1 464
Volks- und Hilfsschulen	527 684	27 426	86 199	170 447	35 248	20 693	95 452	86 218
Mittelschulen	40 931	4 282	11 769	18 049	1 012	271	2 843	2 706
Höhere Schulen	183 589	8 073	26 022	83 665	10 753	5 479	27 319	14 277
Berufsschulen	172 074	5 145	24 684	61 029	15 069	10 031	26 574	29 492
Fachschulen und Berufsfachschulen	49 956	2 331	6 575	14 405	4 884	2 792	6 970	11 999
Sonstiges Schulwesen	3 441	110	506	1 164	477	88	665	431
Nicht aufgeteilt	1 786	147	233	454	57	194	512	188
Schulen	995 712	48 387	157 793	366 369	75 269	40 267	160 851	146 775
Wissenschaftspflege	24 117	355	816	9 261	7 525	1 151	2 763	2 246
Theater und Konzerte	79 433	3 377	6 115	36 168	10 655	3 291	10 651	9 176
Sonstige Kulturpflege	40 098	1 917	5 359	21 586	6 040	2 061	6 156	5 980
Nicht aufgeteilt	18 099	401	676	1 987	2 527	2 425	4 984	5 099
Kultur	170 748	6 050	12 967	69 001	26 747	8 928	24 554	22 500
Fürsorgeverwaltung	108 464	5 681	16 472	38 231	11 539	5 416	12 309	18 766
Allgemeine Fürsorge	325 455	14 807	31 154	130 617	29 473	21 877	33 842	64 185
Kriegsfolgenhilfe	39 004	3 795	7 073	13 433	4 000	2 091	325	8 937
Einrichtungen der allgemeinen Fürsorge	25 661	936	2 074	9 486	2 488	365	2 869	7 442
Einrichtungen der Kriegsfolgenhilfe	3 509	524	736	884	32	101	788	444
Förderung der freien Wohlfahrtspflege	6 266	382	712	2 953	508	195	662	854
Jugendhilfe, Einrichtungen der Jugendhilfe	92 480	3 850	8 905	27 511	13 620	3 807	17 940	16 847
Soforthilfe-/Ausgleichsamt (nur Verwaltung)	41 717	2 678	8 036	14 251	4 479	2 644	4 774	4 855
Nicht aufgeteilt	28 761	1 889	2 381	11 004	1 726	2 445	5 362	3 953
Fürsorge und Jugendhilfe	671 317	34 542	77 543	248 371	67 915	38 441	78 222	126 283
Gesundheitsdienst	42 500	3 719	4 515	22 880	5 326	581	2 617	2 927
Krankenhäuser, Entbindungs- und Wöchnerinnenheime	162 840	7 044	23 146	52 233	17 630	5 791	34 383	21 714
Anstalten für Nerven- und Geisteskranke	5 390	—	98	—	150	168	125	5 148
Sonstige Einrichtungen des Gesundheitswesens	18 715	1 147	1 601	9 486	2 411	500	1 506	2 064
Leibhebungen, Jugendpflege (einschl. Einrichtungen)	40 777	1 584	4 836	20 146	3 734	1 250	5 526	3 701
Nicht aufgeteilt	20 509	842	2 958	3 548	2 832	1 747	6 302	2 279
Gesundheits- und Jugendpflege	290 797	15 235	37 154	108 294	31 783	10 037	50 460	37 833
Bauverwaltung, Städtebau und -planung (Ortsbau), Vermessungswesen, Katasteramt, Hochbau- und Maschinenamt	125 020	5 714	14 751	50 574	11 268	7 052	15 193	15 368
Wohnraumbewirtschaftung und Wohnungsaufsicht	42 117	2 496	7 835	13 091	4 273	1 696	4 618	8 109
Wohnungsbau und Wohnsiedlung	175 562	1 620	15 727	71 637	18 792	12 364	30 288	25 134
Straßen, Wege, Brücken und sonstiger Tiefbau	572 089	18 912	60 796	175 352	53 012	47 415	123 407	93 194
Wasserläufe und Wasserbau	17 504	687	2 639	3 815	1 381	929	3 914	4 139
Trümmerbeseitigung und -verwertung	21 935	24	4 014	7 117	5 538	407	3 390	1 494
Bauhöfe	7 983	269	1 618	471	540	2236	6203	2 247
Nicht aufgeteilt	30 384	1 114	1 762	10 549	2 567	3 070	7 714	3 608
Bau- und Wohnungswesen	993 494	30 788	108 170	339 754	97 391	73 472	190 759	153 249
Beleuchtung und Reinigung des Gemeindegebiets *								
Straßenbeleuchtung	56 918	1 064	4 706	27 085	4 326	2 794	6 885	9 368
Stadtentwässerung, Bedürfnisanstalten	43 452	812	1 748	21 235	2 055	1 353	10 736	5 514
Müllbeseitigung und -verwertung	7 806	67	669	4 473	156	258	1 805	378
Straßenreinigung, Fuhrpark, Tierkörperbeseitigung	30 785	1 105	3 176	12 047	2 836	1 188	5 291	5 051
Nicht aufgeteilt	31 268	692	1 962	7 468	3 393	2 469	10 170	5 113
Feuerlöschwesen	71 402	4 052	9 171	30 699	7 278	2 572	6 804	10 826
Einrichtungen der Lebensmittelversorgung und Markt- wesen	4 755	34	103	2 490	143	2	2 635	298
Bestattungswesen	26 517	474	2 628	13 229	2 311	1 682	4 362	1 831
Park- und Gartenanlagen	62 743	2 454	6 995	28 635	5 995	3 535	7 383	7 745
Sonstige öffentliche Einrichtungen	37 612	794	3 999	16 336	2 076	1 232	8 824	4 351
Nicht aufgeteilte öffentliche Einrichtungen	64 668	1 594	6 909	5 978	9 475	8 516	19 190	13 007
Förderung der Land- und Forstwirtschaft	24 307	529	1 258	3 899	2 076	1 905	8 209	6 430
Sonstige Förderung von Wirtschaft und Verkehr	29 985	1 280	2 320	7 375	3 791	2 768	9 078	3 375
Ernährungs- und Wirtschaftsamt (Abwicklungsstelle)	1 041	54	103	549	51	13	241	30
Nicht aufgeteilte Wirtschaftsförderung	32 008	57	541	798	3 776	3 313	10 950	3 572
Öffentliche Einrichtungen, Wirtschaftsförderung	525 267	15 686	46 379	182 294	49 453	33 600	121 562	76 292
Finanz- und Steuerverwaltung	195 630	8 428	23 524	60 676	23 155	17 518	29 373	32 955
Nicht aufteilbarer Schuldendienst	9 119	311	1 172	4 011	341	364	2 211	708
Zuschußbedarf der Kämmererverwaltungen zusammen	4 703 923	199 420	543 185	1 662 587	466 901	274 149	806 340	751 340
Zuschußbedarf für das Erwerbsvermögen (soweit den Kämmererverwaltungen zugerechnet)								
Wirtschaftliche Unternehmen	20 942	332	379	9 160	3 534	3 288	9 700	3 550
Allgemeines Kapitalvermögen	23 344	169	1 778	4 054	638	50	5 468	11 288
Allgemeines Grundvermögen	78 346	3 547	6 240	30 966	6 474	5 254	15 519	10 346
Sondervermögen	75	20	8	278	117	24	379	47
Zusammen	131 557	4 068	8 390	43 902	10 528	8 467	31 066	25 137
Gesamtsumme des Zuschußbedarfs der ordentlichen Rechnung	4 835 480	203 487	551 575	1 706 489	477 429	282 616	837 406	776 477

noch: F. Zuschußbedarf der ordentlichen Rechnung nach Verwaltungszweigen und Ländern

Bundesgebiet/Länder

41. Kreisfreie Städte

— 1000 DM —

Verwaltungszweig	Bundes- gebiet	Schleswig- Holstein	Nieder- sachsen	Nord- rhein- Westfalen	Hessen	Rhein- land- Pfalz	Baden- Württem- berg	Bayern (einschl. Lindau)
	1	2	3	4	5	6	7	8
Dienststellen für allgemeine Kriegsfolgen	4 237	— 0	49	2 056	55	70	1 878	130
Sonstige Angelegenheiten der allgemeinen Verwaltung	191 065	8 080	18 071	76 343	17 877	9 931	23 193	37 571
Allgemeine Verwaltung	195 303	8 079	18 120	78 399	17 933	10 001	25 070	37 701
Polizei	130 273	1 823	63	52 516	21 370	2 794	20 174	31 533
Öffentliche Ordnung	44 317	2 508	4 469	21 253	3 160	1 488	4 968	6 471
Öffentliche Sicherheit und Ordnung	174 590	4 331	4 532	73 769	24 530	4 282	25 142	38 004
Schulverwaltung	11 324	503	1 085	6 055	1 542	420	383	1 327
Volks- und Hilfsschulen	168 682	7 109	20 685	78 087	10 074	4 665	23 875	24 166
Mittelschulen	22 285	2 389	4 423	12 368	683	55	1 142	1 225
Höhere Schulen	118 132	5 102	17 123	57 955	10 724	3 009	12 403	11 726
Berufsschulen	85 853	2 501	9 737	35 123	6 729	4 504	7 881	19 378
Fachschulen und Berufsfachschulen	30 054	1 887	4 054	10 523	3 935	1 220	2 296	7 029
Sonstiges Schulwesen	2 116	59	269	742	397	50	361	239
Schulen	439 326	19 640	57 377	200 854	34 084	13 942	48 340	65 090
Wissenschaftspflege	22 766	314	786	9 150	6 755	865	2 706	2 189
Theater und Konzerte	75 016	3 104	5 983	34 166	10 360	2 997	9 493	8 913
Sonstige Kulturpflege	37 290	1 145	4 100	16 898	4 930	1 537	3 675	5 008
Kultur	135 072	4 563	10 869	60 213	22 045	5 399	15 875	16 108
Fürsorgeverwaltung	61 990	2 736	7 261	25 043	6 408	2 549	5 762	12 232
Allgemeine Fürsorge	161 883	5 882	14 140	80 628	14 824	8 971	10 879	26 559
Kriegsfolgenhilfe	11 059	765	1 817	5 309	1 035	377	20	1 645
Einrichtungen der allgemeinen Fürsorge	20 124	565	1 250	8 299	2 189	260	1 268	6 293
Einrichtungen der Kriegsfolgenhilfe	2 147	226	409	694	—	51	584	183
Förderung der freien Wohlfahrtspflege	3 971	265	418	1 946	362	81	351	548
Jugendhilfe, Einrichtungen der Jugendhilfe	61 577	2 188	5 712	20 953	8 190	2 184	10 507	11 843
Soforthilfe-/Ausgleichsamt (nur Verwaltung)	22 649	1 115	3 499	9 405	2 447	1 229	2 343	2 612
Fürsorge und Jugendhilfe	345 399	13 741	34 506	152 368	35 453	15 762	31 715	61 915
Gesundheitsdienst	24 372	1 074	1 884	13 737	2 607	338	2 142	2 590
Krankenhäuser, Entbindungs- und Wöchnerinnenheime	102 255	3 620	12 577	35 644	13 963	4 349	18 116	13 985
Anstalten für Nerven- und Geisteskranke	334	—	08	—	—	—	125	112
Sonstige Einrichtungen des Gesundheitswesens	14 800	920	1 066	7 098	1 982	219	1 084	1 982
Leibestübungen, Jugendpflege (einschl. Einrichtungen)	26 415	886	2 186	14 766	2 018	784	3 103	2 722
Gesundheits- und Jugendpflege	167 676	6 450	17 811	71 246	20 570	5 690	24 570	21 341
Bauverwaltung, Städtebau und -planung (Ortsbau), Vermessungswesen, Katasteramt, Hochbau- und Maschinenamt	84 205	3 299	9 392	38 468	8 540	4 727	8 638	11 141
Wohnraumbewirtschaftung und Wohnungsaufsicht	25 554	1 227	3 554	8 844	2 662	1 068	3 157	5 043
Wohnungsbau und Wohnsiedlung	85 679	593	6 952	37 468	8 980	4 072	15 609	12 105
Straßen, Wege, Brücken und sonstiger Tiefbau	106 477	4 022	16 515	81 759	14 127	9 547	35 053	34 554
Wasserläufe und Wasserbau	6 914	500	1 195	1 293	577	479	1 423	1 356
Trümmerbeseitigung und -verwertung	21 443	2	4 014	6 794	5 523	380	3 231	1 493
Bauhöfe	3 852	140	299	686	175	364	322	1 865
Bau- und Wohnungswesen	424 125	10 773	41 921	175 313	40 589	20 639	67 334	67 557
Beleuchtung und Reinigung des Gemeindegebiets	46 130	1 115	3 844	21 450	3 432	2 266	4 987	9 056
Straßenbeleuchtung	23 808	215	456	10 947	1 025	905	5 621	4 638
Stadtentwässerung, Bedürfnisanstalten	5 431	33	573	3 072	121	142	1 222	267
Müllbeseitigung und -verwertung	21 606	900	2 202	9 665	2 115	907	2 185	3 633
Straßenreinigung, Fuhrpark, Tierkörperbeseitigung	51 099	2 953	6 289	22 654	5 755	1 524	4 693	8 180
Feuerlöschwesen	3 646	32	153	2 116	242	47	1 931	298
Einrichtungen der Lebensmittelversorgung und Markt- wesen	15 389	403	2 146	8 255	1 163	899	1 541	980
Bestattungswesen	52 603	1 699	5 916	23 959	5 345	2 961	5 175	7 648
Park- und Gartenanlagen	19 876	521	1 790	10 846	622	316	2 613	3 167
Sonstige öffentliche Einrichtungen	3 085	56	150	914	308	238	1 187	232
Förderung der Land- und Forstwirtschaft	19 210	763	952	5 708	3 004	1 525	5 175	2 084
Sonstige Förderung von Wirtschaft und Verkehr	541	13	35	316	30	18	100	30
Erährungs- und Wirtschaftsamt (Abwicklungsstelle)	263 322	8 705	24 506	119 901	22 678	11 653	36 410	39 468
Öffentliche Einrichtungen, Wirtschaftsförderung								
Finanz- und Steuerverwaltung	73 707	2 687	8 179	25 204	9 849	5 310	7 883	14 596
Nicht aufteilbarer Schuldendienst	5 432	189	305	3 104	234	290	1 333	444
Zuschußbedarf der Kämmererverwaltungen zusammen	2 223 952	79 159	218 125	960 369	227 496	92 909	283 671	362 222
Zuschußbedarf für das Erwerbsvermögen (soweit den Kämmererverwaltungen zugerechnet)	9 823	52	28	6 902	389	442	1 885	124
Wirtschaftliche Unternehmen	12 607	8	916	1 761	66	20	174	9 703
Allgemeines Kapitalvermögen	34 538	1 759	1 850	16 861	2 194	2 870	4 330	4 667
Allgemeines Grundvermögen	272	0	4	388	59	73	464	10
Sondervermögen	57 241	1 820	2 803	25 187	2 708	3 365	6 854	14 504
Zusammen								
Gesamtsumme des Zuschußbedarfs der ordentlichen Rechnung	2 281 193	80 979	220 928	985 556	230 204	96 274	290 525	376 725

Bundesgebiet/Länder

42. Kreisangehörige Gemeinden und Ämter

— 1000 DM —

Verwaltungszweig	Bundes- gebiet	Schleswig- Holstein	Nieder- sachsen	Nord- rhein- Westfalen	Hessen	Rhein- land- Pfalz	Baden- Württem- berg	Bayern (einschl. Lindau)
	1	2	3	4	5	6	7	8
Dienststellen für allgemeine Kriegsfolgen	628	1	8	625	7	56	60	—
Sonstige Angelegenheiten der allgemeinen Verwaltung	63 717	4 690	8 392	26 595	5 186	2 628	14 098	2 129
Nicht aufgeteilt	240 794	12 168	28 461	39 742	26 732	23 376	61 832	48 485
Allgemeine Verwaltung	305 139	16 858	36 860	66 961	31 925	26 060	75 860	50 614
Polizei	16 903	151	—	—	4 826	1 882	6 397	3 647
Öffentliche Ordnung	29 648	1 629	2 152	13 548	2 908	3 205	4 798	1 407
Nicht aufgeteilt	6 060	44	110	265	1 466	1 449	1 861	866
Öffentliche Sicherheit und Ordnung	52 611	1 824	2 261	13 813	9 201	6 536	13 056	5 920
Schulverwaltung	3 096	98	265	2 418	77	114	124	1
Volks- und Hilfsschulen	323 508	19 806	60 422	95 957	22 702	15 528	71 257	37 836
Mittelschulen	15 216	1 869	5 116	5 407	220	204	1 615	779
Höhere Schulen	52 560	2 146	5 642	25 414	4 153	1 712	11 633	1 859
Berufsschulen	31 651	48	3 006	12 203	1 379	1 019	9 365	4 627
Fachschulen und Berufsfachschulen	3 809	75	481	1 025	359	198	1 597	75
Sonstiges Schulwesen	280	6	59	73	13	4	72	62
Nicht aufgeteilt	1 786	147	233	454	57	194	512	188
Schulen	431 907	24 193	75 224	142 954	28 967	18 966	96 175	45 428
Wissenschaftspflege	129	0	14	68	1	3	43	1
Theater und Konzerte	3 425	201	104	1 638	168	61	1 088	165
Sonstige Kulturpflege	7 565	382	622	3 578	565	241	2 051	125
Nicht aufgeteilt	18 099	401	676	1 987	2 527	2 425	4 984	5 099
Kultur	29 218	984	1 417	7 271	3 261	2 730	8 165	5 391
Fürsorgeverwaltung	13 639	1 119	1 749	7 458	705	494	1 896	158
Allgemeine Fürsorge	50 101	4 292	7 607	22 561	5 815	5 485	4 197	143
Kriegsfolgenhilfe	8 116	1 469	1 363	3 679	1 359	143	89	14
Einrichtungen der allgemeinen Fürsorge	2 327	200	142	934	53	82	817	99
Einrichtungen der Kriegsfolgenhilfe	417	12	121	138	26	0	119	—
Förderung der freien Wohlfahrtspflege	1 061	79	120	615	58	20	155	14
Jugendhilfe, Einrichtungen der Jugendhilfe	8 171	484	838	3 460	567	324	2 287	204
Soforthilfe-/Ausgleichsamt (nur Verwaltung)	1 967	144	162	1 277	102	67	204	10
Nicht aufgeteilt	28 761	1 889	2 381	11 004	1 726	2 445	5 362	3 953
Fürsorge und Jugendhilfe	114 559	9 689	14 483	51 132	10 471	9 062	15 126	4 596
Gesundheitsdienst	1 382	107	173	784	128	47	125	19
Krankenhäuser, Entbindungs- und Wöchnerinnenheime	32 290	2 229	3 654	13 754	1 360	778	9 556	968
Anstalten für Nerven- und Geisteskranke	—	—	—	—	—	—	—	—
Sonstige Einrichtungen des Gesundheitswesens	1 541	19	46	1 090	62	11	293	20
Leibesübungen, Jugendpflege (einschl. Einrichtungen)	7 396	333	804	3 277	488	198	2 169	128
Nicht aufgeteilt	20 509	842	2 958	3 548	2 832	1 747	6 302	2 279
Gesundheits- und Jugendpflege	63 127	3 529	7 635	22 453	4 870	2 781	18 445	3 414
Bauverwaltung, Städtebau und -planung (Ortsbau), Vermessungswesen, Katasteramt, Hochbau- und Maschinenamt	24 550	1 493	2 700	11 832	1 522	1 017	5 336	560
Wohnraumbewirtschaftung und Wohnungsaufsicht...	7 507	687	1 174	3 219	545	266	1 434	182
Wohnungsbau und Wohnsiedlung	77 789	854	6 998	30 456	9 064	7 066	14 193	9 158
Straßen, Wege, Brücken und sonstiger Tiefbau	261 982	11 415	25 679	75 971	24 342	22 655	63 207	33 714
Wasserläufe und Wasserbau	6 784	59	656	1 947	800	361	2 451	511
Trümmerbeseitigung und -verwertung	498	—	0	303	10	27	159	—
Bauhöfe	3 929	129	333	932	295	175	1 905	160
Nicht aufgeteilt	30 384	1 114	1 762	10 549	2 567	3 070	7 714	3 608
Bau- und Wohnungswesen	413 424	15 751	39 390	135 269	39 145	39 637	96 398	47 893
Beleuchtung und Reinigung des Gemeindegebiets	10 786	549	950	5 635	894	528	1 018	312
Straßenbeleuchtung	19 297	597	1 038	10 268	1 022	427	5 083	862
Stadtentwässerung, Bedürfnisanstalten	2 376	34	96	1 402	35	116	583	111
Müllbeseitigung und -verwertung	7 058	268	642	2 325	595	185	2 934	710
Straßenreinigung, Fuhrpark, Tierkörperbeseitigung	31 266	692	1 962	7 468	3 393	2 469	10 170	5 113
Nicht aufgeteilt	15 974	906	2 109	7 387	1 437	893	1 498	1 744
Feuerlöschwesen	1 102	66	52	370	98	49	703	9
Einrichtungen der Lebensmittelversorgung und Markt- wesen	11 063	69	467	4 969	1 146	772	2 818	821
Bestattungswesen	10 113	754	1 064	4 673	642	574	2 208	198
Park- und Gartenanlagen	17 330	276	2 099	5 488	1 439	895	5 090	1 142
Sonstige öffentliche Einrichtungen	64 668	1 594	6 009	5 978	9 475	8 516	19 190	13 007
Nicht aufgeteilte öffentliche Einrichtungen	7 978	25	214	873	1 093	338	4 958	428
Förderung der Land- und Forstwirtschaft	7 988	384	735	1 360	587	665	3 534	724
Sonstige Förderung von Wirtschaft und Verkehr	90	3	15	104	0	—	1	0
Ernährungs- und Wirtschaftsamt (Abwicklungsstelle)	32 008	57	541	798	3 778	3 313	19 950	3 572
Nicht aufgeteilte Wirtschaftsförderung	239 998	6 141	19 659	59 106	25 632	19 790	81 535	28 735
Öffentliche Einrichtungen, Wirtschaftsförderung ...								
Finanz- und Steuerverwaltung	100 830	4 431	11 125	31 391	10 645	10 648	18 489	14 102
Nicht aufteilbarer Schuldendienst	2 692	335	783	717	269	72	287	228
Zuschußbedarf der Kämmererverwaltungen zusammen	1 753 505	83 734	208 238	531 007	164 386	136 282	423 537	206 321
Zuschußbedarf für das Erwerbsvermögen (soweit den Kämmererverwaltungen zugerechnet)								
Wirtschaftliche Unternehmen	19 550	250	351	1 090	3 112	2 754	7 695	3 308
Allgemeines Kapitalvermögen	8 490	231	145	1 871	618	31	5 082	575
Allgemeines Grundvermögen	41 132	1 648	3 831	13 473	4 102	2 298	10 773	5 006
Sondervermögen	316	23	6	72	169	92	97	57
Zusammen	68 856	2 152	4 333	17 406	7 662	4 929	23 452	8 922
Gesamtsumme des Zuschußbedarfs der ordentlichen Rechnung	1 822 361	85 886	212 570	548 414	172 048	141 212	446 989	215 243

noch: F. Zuschußbedarf der ordentlichen Rechnung nach Verwaltungszweigen und Ländern

Bundesgebiet/Länder

43. Kreise

— 1000 DM —

Verwaltungszweig	Bundes- gebiet	Schleswig- Holstein	Nieder- sachsen	Nord- rhein- Westfalen	Hessen	Rhein- land- Pfalz	Baden- Württem- berg	Bayern (einschl. Lindau)
	1	2	3	4	5	6	7	8
Dienststellen für allgemeine Kriegsfolgen	1 316	37	41	648	3	208	376	9
Sonstige Angelegenheiten der allgemeinen Verwaltung	82 757	6 424	17 118	19 314	9 007	4 353	8 013	18 528
Allgemeine Verwaltung	84 072	6 462	17 158	19 961	9 004	4 561	8 389	18 537
Polizei	32 622	2 230	0	30 368	20	—	—	4
Öffentliche Ordnung	5 777	208	450	545	1 131	2	756	3 586
Öffentliche Sicherheit und Ordnung	38 399	2 437	450	30 914	1 150	2	756	3 591
Schulverwaltung	1 830	274	454	683	149	126	8	136
Volks- und Hilfsschulen	11 086	511	5 092	2 403	2 005	170	320	555
Mittelschulen	3 429	24	2 229	274	103	11	86	702
Höhere Schulen	12 717	735	3 257	2 296	1 876	762	3 283	509
Berufsschulen	54 182	2 596	11 941	13 609	6 961	4 558	9 328	5 098
Fachschulen und Berufsfachschulen	11 832	369	2 040	2 857	495	772	3 078	2 222
Sonstiges Schulwesen	1 056	46	178	349	67	74	233	110
Schulen	96 133	4 554	25 192	22 561	11 656	6 473	16 335	9 361
Wissenschaftspflege	147	41	18	44	7	7	14	19
Theater und Konzerte	602	72	28	304	25	31	70	12
Sonstige Kulturpflege	3 526	390	637	1 110	341	149	421	479
Kultur	4 276	503	681	1 518	373	186	506	510
Fürsorgeverwaltung	30 443	1 827	7 463	5 731	3 508	2 268	3 839	5 808
Allgemeine Fürsorge	82 861	4 633	9 407	27 427	4 998	6 243	11 496	18 657
Kriegsfolgenhilfe	17 101	1 561	3 893	4 354	957	1 497	14	4 825
Einrichtungen der allgemeinen Fürsorge	2 277	171	682	254	244	23	416	489
Einrichtungen der Kriegsfolgenhilfe	951	286	207	52	6	49	90	260
Förderung der freien Wohlfahrtspflege	1 148	38	173	391	69	70	155	252
Jugendhilfe, Einrichtungen der Jugendhilfe	16 887	1 179	2 355	3 092	1 871	1 299	4 275	2 817
Soforthilfe-/Ausgleichsamt (nur Verwaltung)	17 100	1 419	4 375	3 569	1 950	1 348	2 227	2 233
Fürsorge und Jugendhilfe	168 768	11 112	28 554	44 870	13 583	12 796	22 512	35 341
Gesundheitsdienst	16 506	2 538	2 458	8 359	2 403	196	350	200
Krankenhäuser, Entbindungs- und Wöchnerinnenheime	27 215	2 095	6 915	2 835	2 279	664	6 711	5 716
Anstalten für Nerven- und Geisteskranken	1	—	—	—	—	—	0	0
Sonstige Einrichtungen des Gesundheitswesens	2 642	208	489	1 299	260	150	129	107
Leibesübungen, Jugendpflege (einschl. Einrichtungen)	6 602	416	1 846	2 103	1 164	264	254	646
Gesundheits- und Jugendpflege	53 056	5 257	11 708	14 596	6 166	1 275	7 444	6 670
Bauverwaltung, Städtebau und -planung (Ortsbau), Vermessungswesen, Katasteramt, Hochbau- und Maschinenamt	16 846	922	2 569	6 274	1 041	1 307	1 220	3 513
Wohnraumbewirtschaftung und Wohnungsaufsicht	9 056	582	3 107	1 028	1 060	362	23	2 884
Wohnungsbau und Wohnsiedlung	11 631	173	1 778	3 713	644	1 135	583	3 006
Straßen, Wege, Brücken und sonstiger Tiefbau	106 452	2 575	18 603	17 622	7 733	10 214	24 845	24 860
Wasserläufe und Wasserbau	1 589	38	788	575	26	88	39	35
Trümmerbeseitigung und -verwertung	6	27	—	20	—	0	—	1
Bauhöfe	201	—	15	—	—	—	0	177
Bau- und Wohnungswesen	145 769	4 263	26 859	29 232	10 510	13 105	26 724	35 076
Beleuchtung und Reinigung des Gemeindegebiets	2	—	2	—	—	—	—	—
Straßenbeleuchtung	347	—	253	20	8	20	32	14
Stadtentwässerung, Bedürfnisanstalten	—	—	—	—	—	—	—	—
Müllbeseitigung und -verwertung	1 221	28	33	58	127	90	172	708
Straßenreinigung, Fuhrpark, Tierkörperbeseitigung	3 426	193	773	658	86	155	612	949
Feuerlöschwesen	7	—	3	5	1	—	—	9
Einrichtungen der Lebensmittelversorgung und Marktwesen	55	1	16	4	2	6	3	23
Bestattungswesen	27	1	15	4	8	—	—	—
Park- und Gartenanlagen	397	2	110	1	16	20	221	32
Sonstige öffentliche Einrichtungen	8 743	440	894	2 112	408	1 090	2 056	1 735
Förderung der Land- und Forstwirtschaft	2 095	133	634	307	166	244	365	245
Sonstige Förderung von Wirtschaft und Verkehr	410	39	83	120	21	4	143	—
Ernährungs- und Wirtschaftsamt (Abwicklungsstelle)	16 731	841	2 814	3 287	842	1 627	3 604	3 715
Öffentliche Einrichtungen, Wirtschaftsförderung	16 731	841	2 814	3 287	842	1 627	3 604	3 715
Finanz- und Steuerverwaltung	20 723	1 311	4 221	4 082	2 165	1 576	2 982	4 386
Nicht aufteilbarer Schuldendienst	709	213	85	189	26	3	591	29
Zuschußbedarf der Kämmererverwaltungen zusammen	628 638	36 326	116 823	171 211	55 415	41 603	89 843	117 217
Zuschußbedarf für das Erwerbsvermögen (soweit den Kämmererverwaltungen zugerechnet)	494	29	—	268	—	49	120	28
Wirtschaftliche Unternehmen	1 475	69	718	421	81	2	212	273
Allgemeines Kapitalvermögen	2 256	139	553	632	96	85	411	341
Allgemeines Grundvermögen	42	3	17	12	7	3	0	—
Sondervermögen	4 183	96	1 253	1 308	8	133	743	642
Zusammen	632 821	36 623	118 076	172 519	55 423	41 737	90 585	117 859
Gesamtsumme des Zuschußbedarfs der ordentlichen Rechnung	632 821	36 623	118 076	172 519	55 423	41 737	90 585	117 859

Bundesgebiet/Länder

44. Bezirksverbände

— 1000 DM —

Verwaltungszweig	Bundes- gebiet	Schleswig- Holstein	Nieder- sachsen	Nord- rhein- Westfalen	Hessen	Rhein- land- Pfalz	Baden- Württem- berg	Bayern (einschl. Lindau)
	1	2	3	4	5	6	7	8
Dienststellen für allgemeine Kriegsfolgen	—	—	—	—	—	—	—	—
Sonstige Angelegenheiten der allgemeinen Verwaltung	1 724	—	—	—	1 192	79	75	378
Allgemeine Verwaltung	1 724	—	—	—	1 192	79	75	378
Polizei	—	—	—	—	—	—	—	—
Öffentliche Ordnung	1	—	—	—	1	—	—	—
Öffentliche Sicherheit und Ordnung	1	—	—	—	1	—	—	—
Schulverwaltung	—	—	—	—	—	—	—	—
Volks- und Hilfsschulen	24 428	—	—	—	466	330	—	23 631
Mittelschulen	180	—	—	—	—	4	—	184
Höhere Schulen	388	—	—	—	0	—	—	388
Berufsschulen	3 301	—	—	—	95	593	—	2 673
Fachschulen und Berufsfachschulen	12	—	—	—	—	32	—	21
Sonstiges Schulwesen	28 345	—	—	—	562	887	—	26 897
Schulen	—	—	—	—	—	—	—	—
Wissenschaftspflege	1 075	—	—	—	762	276	—	36
Theater und Konzerte	390	—	—	—	101	203	—	86
Sonstige Kulturpflege	717	—	—	—	205	134	9	369
Kultur	2 182	—	—	—	1 069	613	9	492
Fürsorgeverwaltung	2 393	—	—	—	908	105	812	567
Allgemeine Fürsorge	30 610	—	—	—	3 836	678	7 270	18 826
Kriegsfolgenhilfe	2 728	—	—	—	650	74	448	2 452
Einrichtungen der allgemeinen Fürsorge	932	—	—	—	3	—	368	562
Einrichtungen der Kriegsfolgenhilfe	6	—	—	—	—	—	6	0
Förderung der freien Wohlfahrtspflege	87	—	—	—	20	25	2	40
Jugendhilfe, Einrichtungen der Jugendhilfe	5 840	—	—	—	2 992	—	871	1 933
Soforthilfe-/Ausgleichsamt (nur Verwaltung)	—	—	—	—	—	—	—	—
Fürsorge und Jugendhilfe	42 590	—	—	—	8 408	881	8 869	24 431
Gesundheitsdienst	306	—	—	—	188	—	—	118
Krankenhäuser, Entbindungs- und Wöchnerinnenheime	1 072	—	—	—	28	—	—	1 044
Anstalten für Nerven- und Geisteskranken	5 055	—	—	—	150	168	—	5 036
Sonstige Einrichtungen des Gesundheitswesens	232	—	—	—	107	120	—	6
Leibesübungen, Jugendpflege (einschl. Einrichtungen)	273	—	—	—	64	4	1	205
Gesundheits- und Jugendpflege	6 939	—	—	—	238	292	1	6 408
Bauverwaltung, Städtebau und -planung (Ortsbau), Vermessungswesen, Katasteramt, Hochbau- und Maschinenamt	319	—	—	—	165	—	—	154
Wohnraumbewirtschaftung und Wohnungsaufsicht	462	—	—	—	104	91	2	265
Wohnungsbau und Wohnsiedlung	7 178	—	—	—	6 810	—	302	66
Straßen, Wege, Brücken und sonstiger Tiefbau	2 217	—	—	—	22	1	—	2 238
Wasserläufe und Wasserbau	—	—	—	—	—	—	—	—
Trümmerbeseitigung und -verwertung	—	—	—	—	—	—	—	—
Bauhöfe	—	—	—	—	—	—	—	—
Bau- und Wohnungswesen	10 176	—	—	—	7 657	92	304	2 723
Beleuchtung und Reinigung des Gemeindegebiets	—	—	—	—	—	—	—	—
Straßenbeleuchtung	—	—	—	—	—	—	—	—
Stadtentwässerung, Bedürfnisanstalten	—	—	—	—	—	—	—	—
Müllbeseitigung und -verwertung	—	—	—	—	—	—	—	—
Straßenreinigung, Fuhrpark, Tierkörperbeseitigung	—	—	—	—	—	—	—	—
Feuerlöschwesen	3	—	—	—	—	—	0	3
Einrichtungen der Lebensmittelversorgung und Markt- wesen	—	—	—	—	—	—	—	—
Bestattungswesen	11	—	—	—	0	5	—	6
Park- und Gartenanlagen	9	—	—	—	1	—	—	10
Sonstige öffentliche Einrichtungen	4 500	—	—	—	268	189	8	4 034
Förderung der Land- und Forstwirtschaft	693	—	—	—	33	333	5	322
Sonstige Förderung von Wirtschaft und Verkehr	—	—	—	—	—	—	—	—
Ernährungs- und Wirtschaftsamt (Abwicklungsstelle) Öffentliche Einrichtungen, Wirtschaftsförderung	5 216	—	—	—	301	527	13	4 374
Finanz- und Steuerverwaltung	370	—	—	—	497	17	19	129
Nicht aufteilbarer Schuldendienst	286	—	—	—	279	—	—	7
Zuschußbedarf der Kämmererverwaltungen zusammen	97 829	—	—	—	19 604	3 354	9 289	65 581
Zuschußbedarf für das Erwerbsvermögen (soweit den Kämmererverwaltungen zugerechnet)	—	—	—	—	—	—	—	—
Wirtschaftliche Unternehmen	75	—	—	—	33	43	—	—
Allgemeines Kapitalvermögen	772	—	—	—	30	1	—	738
Allgemeines Grundvermögen	420	—	—	—	82	—	6	332
Sondervermögen	10	—	—	—	—	2	12	—
Zusammen	1 277	—	—	—	150	39	17	1 070
Gesamtsumme des Zuschußbedarfs der ordentlichen Rechnung	99 106	—	—	—	19 755	3 394	9 307	66 650

G. Allgemeine Deckungsmittel (Einzelarten) und Gesamtabschluß

Bundesgebiet

45. Gebietskörperschaften/Größenklassen

— 1000 DM —

Bezeichnung	Ge- meinden und Ge- meinde- verbände insgesamt	Kreisfreie Städte	Kreisangehörige Gemeinden und Ämter					Kreise	Bezirks- verbände
			zu- sammen	Gemeinden mit			Ämter		
				10000 und mehr Einw.	3000 bis unter 10000 Einw.	weniger als 3000 Einw.			
	1	2	3	4	5	6	7	8	9
1. Realsteuern									
Grundsteuer A (land- und forstwirtschaftliche Betriebe)	315 208	11 504	303 764	14 422	45 103	244 230	—	—	—
Grundsteuer B (sonst. Grundstücke)	760 586	425 500	335 026	133 315	110 897	90 814	—	—	—
Grundsteuerbeteiligungsbeträge									
Einnahmen	4 245	104	4 141	89	496	3 556	—	—	—
Ausgaben	4 224	111	4 113	83	431	3 599	—	—	—
Grundsteuerbeihilfen für Arbeiterwohnstätten	10 741	6 990	3 751	1 749	1 381	621	—	—	—
Gewerbsteuer nach Ertrag und Kapital	2 177 593	1 158 087	1 019 271	447 825	336 452	234 994	—	236	—
Lohnsummensteuer	261 309	193 180	68 128	49 442	14 230	4 457	—	—	—
Gewerbesteuerausgleichszuschüsse									
Einnahmen	78 093	5 931	72 161	10 385	21 433	40 344	—	1	—
Ausgaben	75 993	36 359	39 625	18 770	13 973	6 881	—	9	—
Summe 1	3 527 618	1 764 886	1 762 505	638 374	515 588	608 543	—	227	—
2. Sonstige Steuern aus Vermögen, Vermögensverkehr und Einkommen									
Zuschlag zur Grunderwerbsteuer einschl. Mehrzu- schlag (Wertzuwachssteuer)	68 618	26 250	0	—	0	—	—	37 367	—
Schankeraubnissteuer	4 157	2 474	1	—	1	—	—	1 682	—
Summe 2	67 775	28 725	1	—	1	—	—	39 050	—
3. Verbrauch- und Aufwandsteuern									
Jagd- und Fischereisteuer	1 870	16	5	—	2	3	—	1 849	—
Gemeindegetränksteuer	67 973	53 535	14 434	7 238	4 994	2 202	—	5	—
Spelsteuereissteuer	1 584	1 417	166	120	41	5	—	1	—
Kinosteuer	102 080	64 142	35 196	18 949	12 177	4 070	0	2 742	—
Übrige Vergnügungssteuer	30 522	17 985	9 676	3 322	2 020	3 432	3	2 863	—
Hundesteuer	39 977	17 600	18 318	4 854	4 786	8 677	—	4 058	—
Summe 3	244 006	154 695	77 796	34 482	24 921	18 390	3	11 515	—
4. Sonstige Gemeindesteuern	2 136	—	2 136	1 119	624	392	—	—	—
Summe 1 bis 4	3 841 535	1 948 306	1 842 438	673 975	541 134	627 325	3	50 792	—
5. Steuerähnliche Einnahmen									
Verwaltungskostenzuschüsse									
von der Bundespost und Bundesbahn	5 266	1 634	3 631	903	1 117	1 011	—	—	—
von ehemaligen Reichsbetrieben	4	4	—	—	—	—	—	—	—
Übrige steuerähnliche Einnahmen	18 279	2 403	15 810	693	2 573	12 545	—	66	—
Summe 5	23 548	4 041	19 442	1 596	3 690	14 156	—	66	—
6. Allgemeine Finanzaufweisungen									
Schlüsselaufweisungen									
Einnahmen	598 420	211 549	231 254	59 444	57 752	114 057	—	155 018	—
Bürgersteuerausgleichsbeträge									
Einnahmen	44 876	21 452	23 425	7 301	7 485	8 638	—	—	—
Grundsteuerausgleichszuweisungen und -ausfallentschädigungen									
Einnahmen	69 519	63 773	5 746	3 484	1 278	983	—	—	—
Bedarfszuweisungen aus dem Ausgleichsstock (-fonds)									
Einnahmen	33 232	5 758	22 431	3 717	4 919	13 795	—	5 043	—
Ausgaben	6 580	1 094	5 486	1 590	2 230	1 667	—	—	—
kommunalen Notstock									
Einnahmen	30 396	26 112	4 284	3 005	744	536	—	—	—
Ausgaben	1 105	—	—	—	—	—	—	1 105	—
Sonstige									
Einnahmen	397	—	770	157	247	365	—	128	—
Ausgaben	241	—	—	—	—	—	—	89	152
Sonstige allgemeine Finanzaufweisungen									
Einnahmen	61 978	20 795	4 959	1 145	1 414	911	1 489	26 259	9 985
Ausgaben	1 775	—	10	—	—	—	10	1 765	—
Summe 6									
Einnahmen	839 320	349 437	292 869	78 254	73 839	139 287	1 489	187 048	9 965
Ausgaben	9 702	1 094	5 496	1 590	2 230	1 667	10	2 960	152
7. Allgemeine Umlagen									
Landesumlage									
Ausgaben	105 819	50 282	—	—	—	—	—	55 537	—
Bezirksumlage									
Einnahmen	90 062	—	—	—	—	—	—	—	90 062
Ausgaben	89 007	41 055	—	—	—	—	—	47 953	—
Kreisumlage									
Einnahmen	497 970	—	—	—	—	—	—	497 970	—
Ausgaben	493 858	1 796	492 063	139 997	138 005	214 060	—	—	—
Amtsumlage									
Einnahmen	81 602	—	81 602	—	—	—	81 602	—	—
Ausgaben	81 552	—	81 552	12 655	26 303	42 594	—	—	—
Ausgleichsbeträge gem. Ges. zu Art. 131 GG									
Einnahmen	1 318	1 151	112	92	16	—	5	35	19
Ausgaben	23 141	12 428	6 133	2 718	2 075	9	1 332	3 543	1 037
Sonstige Umlagen									
Einnahmen	4 227	—	—	—	—	—	—	4 227	—
Ausgaben	12 451	3 392	4 161	627	889	2 045	—	4 898	—
Summe 7									
Einnahmen	675 179	1 151	81 715	92	16	—	81 607	502 232	90 080
Ausgaben	895 828	108 952	583 909	155 997	167 272	259 308	1 332	111 939	1 037

Bundesgebiet

noch: 45. Gebietskörperschaften/Größenklassen

— 1000 DM —

Bezeichnung	Ge- meinden und Ge- meinde- verbände insgesamt	Kreisfreie Städte	Kreisangehörige Gemeinden und Ämter					Kreise	Bezirks- verbände
			zu- sammen	Gemeinden mit			Ämter		
				10000 und mehr Einw.	3000 bis unter 10000 Einw.	weniger als 3000 Einw.			
1	2	3	4	5	6	7	8	9	
Erwerbsvermögen (soweit den allgemeinen Deckungs- mitteln zugerechnet)									
8. Überschüsse der wirtschaftl. Unternehmen									
Elektrizitätsversorgung	81 040	49 156	16 605	8 336	8 160	—	109	14 644	634
Gasversorgung	10 827	8 062	2 691	1 845	859	—	14	44	30
Wasserversorgung	10 901	4 251	15 284	78	3 337	11 831	193	132	—
Kombinierte Versorgungsunternehmen	80 822	62 679	17 692	14 581	3 109	—	2	451	—
Straßenbahnen, Autobusse, Kleinbahnen	4 794	5 686	577	598	20	—	1	1 465	4
Hafen- und Umschlagunternehmen	3 962	3 369	79	102	24	—	2	14	—
Übrige Verkehrsunternehmen	4 075	3 714	40	26	14	—	—	5	317
Kombinierte Versorgungs- und Verkehrsunternehmen	79 222	77 518	1 568	1 471	97	—	—	136	—
Unternehmen der Verkehrsförderung	8 096	4 845	3 056	2 127	929	—	—	195	—
Land- und forstwirtschaftl. Unternehmen									
Landwirtschaftliche Unternehmen	809	807	31	64	96	—	1	22	51
Forstwirtschaftliche Unternehmen	50 074	3 567	43 658	9 689	33 911	—	58	1 242	1 607
Nicht aufgeteilt	143 570	—	143 570	—	—	143 570	—	—	—
Kurbetriebe	3 648	2 576	1 047	513	534	—	—	24	—
Sonstige wirtschaftliche Unternehmen	1 640	869	322	270	182	228	6	21	469
Summe 8	417 218	194 238	206 502	33 625	41 413	131 511	47	14 946	1 532
9. Erträge des allgemeinen Kapital- und Grundver- mögens									
Allgemeines Kapitalvermögen	31 810	19 559	7 470	4 222	2 007	1 137	104	4 055	726
Allgemeines Grundvermögen	5 947	14 913	20 483	356	5 015	15 139	28	313	64
Summe 9	37 756	4 646	27 952	4 579	7 022	16 276	76	4 368	790
Erwerbsvermögen zusammen (8 u. 9)	454 974	198 884	234 454	38 203	48 435	147 787	29	19 313	2 322
Gesamtabschluß									
Zuschußbedarf der ordentlichen Rechnung	4 835 480	2 281 193	1 822 361	620 745	483 613	636 840	81 163	632 821	99 106
Allgemeine Finanzzuweisungen									
Einnahmen	839 320	349 437	292 869	78 254	73 830	139 287	1 489	187 048	9 965
Ausgaben	9 702	1 094	5 496	1 590	2 230	1 667	10	2 960	152
Saldo	829 618	348 343	287 373	76 663	71 610	137 621	1 479	184 088	9 813
Allgemeine Umlagen									
Einnahmen	675 179	1 151	81 715	92	16	—	31 607	502 232	90 080
Ausgaben	805 828	103 952	583 909	155 997	107 272	259 308	1 332	111 930	1 037
Saldo	130 649	107 800	502 194	155 905	167 256	259 308	80 275	390 302	89 043
Deckungsbedarf	4 136 512	2 040 650	2 037 182	699 987	579 259	758 527	591	58 431	249
Allgemeine Deckungsmittel (ohne allgemeine Finanz- zuweisungen und Umlagen)									
Erwerbsvermögen	454 974	198 884	234 454	38 203	48 435	147 787	29	19 313	2 322
Steuern	3 841 535	1 948 306	1 842 438	673 975	541 134	627 325	3	50 792	—
Steuerähnliche Einnahmen	23 548	4 041	19 442	1 596	3 690	14 156	—	66	—
Summe	4 320 057	2 151 231	2 096 334	713 774	593 259	789 268	32	70 170	2 322
Erstausrüstung									
Einnahmen	2 158	1 441	434	130	173	131	—	226	57
Ausgaben	828	300	220	56	92	72	—	261	47
Saldo	1 330	1 141	214	74	82	58	—	34	9
Zusammen	4 321 388	2 152 372	2 096 547	713 848	593 341	789 326	32	70 136	2 332
Unterschied zwischen Deckungsbedarf und allgemeinen Deckungsmitteln									
Mehreinnahmen	184 876	111 722	59 366	13 862	14 082	30 799	623	11 706	2 082
Mehrausgaben	—	—	—	—	—	—	—	—	—
Rücklagen für den Gesamthaushalt									
Entnahmen	22 274 ¹⁾	10 036	9 690	2 924	2 299	4 315	151	1 794	754
Zuführungen	103 622	53 605	40 484	12 175	12 168	15 780	362	7 415	2 117
Saldo	81 348	43 569	30 794	9 251	9 869	11 464	210	5 621	1 364
Abschluß der ordentlichen Rechnung									
Mehreinnahmen	103 528	68 153	28 571	4 611	4 213	19 335	413	6 084	719
Mehrausgaben	—	—	—	—	—	—	—	—	—
Außerordentliche Rechnung									
Mehreinnahmen	152 211	113 219	26 066	25 512	1 651	—	—	8 869	4 057
Mehrausgaben	—	—	—	—	—	922	175	—	—
Abschluß der ordentlichen und außerordentlichen Rechnung									
Mehreinnahmen	255 739	181 372	54 637	30 122	5 864	18 413	238	14 953	4 776
Mehrausgaben	—	—	—	—	—	—	—	—	—

¹⁾ Einschl. 9,9 Mill. DM Zinseinnahmen.

noch: G. Allgemeine Deckungsmittel (Einzelarten) und Gesamtabschluß

Bundesgebiet/Länder

46. Gemeinden und Gemeindeverbände insgesamt

— 1000 DM —

Bezeichnung	Bundes- gebiet	Schleswig- Holstein	Nieder- sachsen	Nordrhein- Westfalen	Hessen	Rheinland- Pfalz	Baden- Württem- berg	Bayern (einschl. Lindau)
	1	2	3	4	5	6	7	8
1. Realsteuern								
Grundsteuer A (land- und forstwirtschaftliche Betriebe)	315 268	25 578	66 760	35 442	28 718	30 975	58 819	68 976
Grundsteuer B (sonst. Grundstücke)	760 586	39 378	98 898	273 200	71 841	45 831	108 376	125 060
Grundsteuerbeteiligungsbeträge								
Einnahmen	4 245	—	130	—	—	795	574	2 747
Ausgaben	4 224	—	125	—	—	770	600	2 728
Grundsteuerbeihilfen für Arbeiterwohnstätten	10 741	1 243	2 809	3 399	713	444	537	1 597
Gewerbesteuer nach Ertrag und Kapital	2 177 593	65 308	256 475	826 575	182 092	108 896	402 041	338 208
Lohnsummensteuer	261 309	9 331	14 566	209 499	16 066	11 660	25	162
Gewerbesteuerausgleichzuschüsse								
Einnahmen	78 093	2 284	9 378	25 043	10 156	4 491	16 904	8 938
Ausgaben	75 993	1 400	7 709	25 970	9 863	4 130	17 923	8 908
Summe 1	3 527 618	141 721	441 092	1 348 089	299 723	196 191	566 752	534 049
2. Sonstige Steuern aus Vermögen, Vermögensverkehr und Einkommen								
Zuschlag zur Grunderwerbsteuer einschl. Mehrzu- schlag (Wertzuwachssteuer)	63 618	2 872	7 832	17 274	6 268	4 344	11 928	13 100
Schankerlaubnissteuer	4 157	191	763	2 119	80	347	4	654
Summe 2	67 775	3 063	8 594	19 393	6 348	4 691	11 932	13 754
3. Verbrauch- und Aufwandsteuern								
Jagd- und Fischereisteuer	1 870	99	265	573	155	177	264	386
Gemeindegetränkesteuer	67 973	3 372	5 435	22 718	8 852	4 443	10 530	12 613
Speisesteuer	1 584	153	—	—	631	47	196	557
Kinosteuer	102 080	5 773	15 371	39 458	8 440	4 618	12 149	16 271
Übrige Vergnügungsteuer	30 522	1 238	4 911	10 460	3 410	1 868	3 368	5 218
Hundesteuer	39 977	2 207	5 820	11 698	4 778	2 908	6 769	5 800
Summe 3	244 006	12 891	31 803	84 904	26 266	14 062	33 285	40 795
4. Sonstige Gemeindesteuern	2 136	38	—	—	—	—	2 098	0
Summe 1 bis 4	3 841 535	157 713	481 489	1 452 386	332 336	214 945	614 066	588 599
5. Steuerähnliche Einnahmen								
Verwaltungskostenzuschüsse								
von der Bundespost und Bundesbahn	5 266	256	790	1 668	452	721	411	969
von ehemaligen Reichsbetrieben	4	—	—	—	—	—	—	4
Übrige steuerähnliche Einnahmen	18 279	1 835	2 177	890	1 309	1 606	3 466	6 998
Summe 5	23 548	2 090	2 966	2 558	1 761	2 326	3 876	7 970
6. Allgemeine Finanzaufweisungen								
Schlüsselaufweisungen								
Einnahmen	508 420	31 556	43 884	243 265	61 264	21 414	116 841	80 196
Bürgersteuerausgleichbeträge								
Einnahmen	44 876	—	33 148	—	3	—	11 726	—
Grundsteuerzuschüsse und								
-ausfallentschädigungen								
Einnahmen	69 519	—	5 742	35 039	3 661	9 347	908	14 822
Bedarfsaufweisungen aus dem								
Ausgleichstock (-fonds)								
Einnahmen	33 232	1 355	4 847	5 604	1 284	1 830	18 332	—
Ausgaben	6 580	—	—	—	—	—	6 580	—
kommunalen Notstock								
Einnahmen	30 396	—	—	—	103	—	30 292	—
Ausgaben	1 105	—	—	—	1 105	—	—	—
Sonstige								
Einnahmen	897	—	115	—	—	—	—	782
Ausgaben	241	—	89	—	152	—	—	—
Sonstige allgemeine Finanzaufweisungen								
Einnahmen	61 978	1 409	17 483	—	7 069	2 613	1 513	31 801
Ausgaben	1 775	—	1 371	—	—	387	—	16
Summe 6	839 320	34 411	105 219	283 909	73 364	35 204	179 612	127 601
Einnahmen	839 320	34 411	105 219	283 909	73 364	35 204	179 612	127 601
Ausgaben	9 702	—	1 461	—	1 257	387	6 580	16
7. Allgemeine Umlagen								
Landesumlage								
Ausgaben	105 819	—	34 376	50 882	3 476	—	17 084	—
Bezirksumlage								
Einnahmen	90 062	—	—	—	10 618	1 462	12 011	65 971
Ausgaben	89 007	—	—	—	10 563	1 504	10 954	65 987
Kreisumlage								
Einnahmen	497 970	22 284	99 778	127 065	38 123	30 394	76 412	103 914
Ausgaben	493 858	22 341	99 562	127 046	37 078	30 359	76 560	100 912
Amtsumlage								
Einnahmen	81 602	5 444	—	60 531	—	15 627	—	—
Ausgaben	81 552	5 457	—	60 489	—	15 606	—	—
Ausgleichbeträge gem. Ges. zu Art. 131 GG								
Einnahmen	1 318	9	151	844	19	4	195	97
Ausgaben	23 141	448	1 783	9 232	927	1 926	4 027	4 798
Sonstige Umlagen								
Einnahmen	4 227	—	4 227	—	—	—	—	—
Ausgaben	12 451	—	8 828	3 623	—	—	—	—
Summe 7								
Einnahmen	675 179	27 737	104 156	188 439	48 760	47 487	88 618	169 982
Ausgaben	805 828	28 246	144 549	251 272	52 044	49 395	108 625	171 697

Bundesgebiet/Länder

noch: 46. Gemeinden und Gemeindeverbände insgesamt

— 1000 DM —

Bezeichnung	Bundes- gebiet	Schleswig- Holstein	Nieder- sachsen	Nordrhein- Westfalen	Hessen	Rheinland- Pfalz	Baden- Württem- berg	Bayern (einschl. Lindau)
	1	2	3	4	5	6	7	8
Erwerbsvermögen (soweit den allgemeinen Deckungs- mitteln zugerechnet)								
8. Überschüsse der wirtschaftl. Unternehmen								
Elektrizitätsversorgung	81 040	1 971	8 753	39 682	5 169	5 284	15 827	4 854
Gasversorgung	10 827	557	323	1 316	3 158	458	4 385	624
Wasserversorgung	10 901	159	131	618	1 036	3 489	4 060	1 389
Kombinierte Versorgungsunternehmen	80 822	7 840	13 178	26 789	18 259	4 157	1 874	8 725
Straßenbahnen, Autobusse, Kleinbahnen	4 794	23	188	4 701	518	480	423	314
Hafen- und Umschlagunternehmen	3 962	1 256	139	2 501	381	14	197	105
Übrige Verkehrsunternehmen	4 075	116	363	2 245	1 072	105	21	364
Kombinierte Versorgungs- und Verkehrsunternehmen	79 222	4 076	4 278	13 594	10 594	4 424	1 380	40 876
Unternehmen der Verkehrsförderung	8 096	257	178	2 723	794	519	2 902	724
Land- und forstwirtschaftl. Unternehmen								
Landwirtschaftliche Unternehmen	809	7	119	183	102	95	672	62
Forstwirtschaftliche Unternehmen	50 074	1 414	1 692	2 892	10 494	5 624	20 115	7 844
Nicht aufgeteilt	143 570	4	418	7 514	30 653	33 940	54 496	16 556
Kurbetriebe	3 648	406	669	483	750	190	547	513
Sonstige wirtschaftliche Unternehmen	1 640	254	105	176	59	1 179	604	176
Summe 8	417 218	13 628	27 603	87 909	74 344	48 654	89 036	76 645
9. Erträge des allgemeinen Kapital- und Grundver- mögens								
Allgemeines Kapitalvermögen	31 810	2 238	2 357	5 922	2 346	330	14 055	3 662
Allgemeines Grundvermögen	5 947	649	3 102	2 783	497	1 136	4 716	73
Summe 9	37 756	1 589	5 459	3 139	2 843	1 466	19 671	3 589
Erwerbsvermögen zusammen (8 u. 9)	454 974	15 216	33 062	91 048	77 187	49 520	108 707	80 234
Gesamtabschluß								
Zuschußbedarf der ordentlichen Rechnung	4 835 480	203 487	551 575	1 706 489	477 429	282 616	837 406	776 477
Allgemeine Finanzzuweisungen								
Einnahmen	839 320	34 411	105 219	283 909	73 364	35 204	179 612	127 601
Ausgaben	9 702	—	1 461	—	1 257	387	6 580	16
Saldo	829 618	34 411	103 758	283 909	72 106	34 817	173 032	127 585
Allgemeine Umlagen								
Einnahmen	675 179	27 737	104 156	188 430	48 760	47 487	88 618	169 982
Ausgaben	805 828	28 246	144 549	251 272	52 044	49 895	108 625	171 697
Saldo	130 649	509	40 393	62 833	3 284	1 908	20 008	1 714
Deckungsbedarf	4 136 512	169 585	488 210	1 485 413	408 607	249 707	684 382	650 607
Allgemeine Deckungsmittel (ohne allgemeine Finanz- zuweisungen und Umlagen)								
Erwerbsvermögen	454 974	15 216	33 062	91 048	77 187	49 520	108 707	80 234
Steuern	3 841 535	157 713	481 489	1 452 386	332 336	214 945	614 066	588 599
Steuerähnliche Einnahmen	23 548	2 090	2 066	2 558	1 761	2 326	3 876	7 970
Summe	4 320 057	175 020	517 517	1 545 993	411 284	266 791	726 650	676 804
Erstaussstattung								
Einnahmen	2 158	—	—	—	914	919	208	118
Ausgaben	828	—	180	134	—	—	345	170
Saldo	1 330	—	180	134	914	919	137	52
Zusammen	4 321 388	175 020	517 337	1 545 859	412 198	267 710	726 513	676 752
Unterschied zwischen Deckungsbedarf und allgemeinen Deckungsmitteln								
Mehreinnahmen	184 876	5 435	29 127	60 446	3 590	18 002	42 131	26 145
Mehrausgaben	—	—	—	—	—	—	—	—
Rücklagen für den Gesamthaushalt								
Entnahmen	22 274 ¹⁾	274	3 035	4 442	3 389	1 509	3 638	5 985
Zuführungen	103 622	3 864	20 016	25 628	9 948	8 748	9 538	25 880
Saldo	81 348	3 590	16 981	21 186	6 559	7 238	5 900	19 895
Abschluß der ordentlichen Rechnung								
Mehreinnahmen	103 528	1 845	12 146	39 260	—	10 764	36 231	6 250
Mehrausgaben	—	—	—	—	2 969	—	—	—
Außerordentliche Rechnung								
Mehreinnahmen	152 211	9 774	9 773	92 390	8 612	6 022	7 920	17 722
Mehrausgaben	—	—	—	—	—	—	—	—
Abschluß der ordentlichen und außerordentlichen Rechnung								
Mehreinnahmen	255 739	11 619	21 919	131 650	5 643	16 786	44 151	23 972
Mehrausgaben	—	—	—	—	—	—	—	—

¹⁾ Einschl. 9,9 Mill. DM Zinseinnahmen.

H. Allgemeine Deckungsmittel nach Gruppen und Art der Gebietskörperschaften/Größenklassen

Art der Einnahmen/Ausgaben	Gemeinden und Gemeinde- verbände insgesamt	Kreisfreie Städte	Kreisangehörige Gemeinden und Ämter				Ämter	Kreise	Bezirks- verbände
			zusammen	Gemeinden mit					
				10000 und mehr Einw.	3 000 bis unter 10000 Einw.	weniger als 3 000 Einw.			
1	2	3	4	5	6	7	8	9	

47. Bundesgebiet

1 000 DM

Steuern und steuerähnliche Einnahmen.....	3 865 084	1 952 347	1 861 880	675 571	544 825	641 481	3	50 857	—
Erstausstattung									
Einnahmen	2 158	1 441	434	130	173	131	—	226	57
Ausgaben	828	300	220	56	92	72	—	261	47
Allgemeine Finanzausweisungen									
Einnahmen	839 320	349 437	292 869	78 254	73 839	139 287	1 489	187 048	9 965
Ausgaben	9 702	1 094	5 496	1 590	2 230	1 667	10	2 960	152
Allgemeine Umlagen									
Einnahmen	675 179	1 151	81 715	92	16	—	81 607	502 232	90 080
Ausgaben	805 828	108 952	583 909	155 997	167 272	259 308	1 332	111 930	1 037
Überschüsse der wirtschaftlichen Unternehmen	417 218	194 238	206 502	33 625	41 413	131 511	—	14 946	1 532
Erträge des allgemeinen Kapital- u. Grundvermögens	37 756	4 646	27 952	4 579	7 022	16 276	76	4 368	790
Einnahmen	5 836 714	2 503 261	2 471 351	792 249	667 288	928 686	83 128	759 677	102 424
Ausgaben	816 358	110 346	589 625	157 043	169 593	261 046	1 342	115 151	1 236
Allgemeine Deckungsmittel.....	5 020 356	2 392 915	1 881 727	634 606	497 694	667 639	81 787	644 527	101 188

DM je Einwohner

Steuern und steuerähnliche Einnahmen.....	33,62	125,41	60,74	104,89	69,62	39,14	0,00	1,66	—
Erstausstattung									
Einnahmen	0,05	0,09	0,01	0,02	0,02	0,01	—	0,01	0,00
Ausgaben	0,02	0,02	0,01	0,01	0,01	0,00	—	0,01	0,00
Allgemeine Finanzausweisungen									
Einnahmen	18,16	22,45	9,55	12,15	9,44	8,50	0,28	6,10	0,59
Ausgaben	0,21	0,07	0,18	0,25	0,28	0,10	0,00	0,10	0,01
Allgemeine Umlagen									
Einnahmen	14,61	0,07	2,67	0,01	0,00	—	15,62	16,38	5,30
Ausgaben	17,43	7,00	19,05	24,22	21,38	15,82	0,25	3,65	0,06
Überschüsse der wirtschaftlichen Unternehmen	9,03	12,48	6,74	5,22	5,29	8,02	—	0,49	0,09
Erträge des allgemeinen Kapital- u. Grundvermögens.	0,82	0,30	0,91	0,71	0,90	0,99	0,01	0,14	0,05
Allgemeine Deckungsmittel	108,61	153,71	61,39	98,53	63,60	40,74	15,65	21,03	5,95

vH der Einnahmen

Steuern und steuerähnliche Einnahmen.....	66,2	78,0	75,3	85,3	81,6	69,1	0,0	6,7	—
Erstausstattung — Einnahmen —	0,0	0,1	0,0	0,0	0,0	0,0	—	0,0	0,1
Allgemeine Finanzausweisungen — Einnahmen —	14,4	14,0	11,9	9,9	11,1	15,0	1,8	24,6	9,7
Allgemeine Umlagen — Einnahmen —	11,6	0,0	3,3	0,0	0,0	—	98,2	66,1	87,9
Überschüsse der wirtschaftlichen Unternehmen	7,1	7,8	8,4	4,2	6,2	14,2	—	2,0	1,6
Erträge des allgemeinen Kapital- u. Grundvermögens.	0,6	0,2	1,1	0,6	1,1	1,8	0,1	0,6	0,8
Zusammen.....	100	100	100	100	100	100	100	100	100

48. Schleswig-Holstein

1 000 DM

Steuern und steuerähnliche Einnahmen.....	159 803	62 604	92 989	33 440	24 684	34 861	3	4 211	—
Erstausstattung									
Einnahmen	—	—	—	—	—	—	—	—	—
Ausgaben	—	—	—	—	—	—	—	—	—
Allgemeine Finanzausweisungen									
Einnahmen	34 411	10 339	13 365	3 601	3 509	4 767	1 488	10 706	—
Ausgaben	—	—	—	—	—	—	—	—	—
Allgemeine Umlagen									
Einnahmen	27 787	—	5 453	9	1	—	5 444	22 284	—
Ausgaben	28 246	163	27 979	7 128	6 447	14 382	21	105	—
Überschüsse der wirtschaftlichen Unternehmen	13 628	8 558	4 121	3 336	819	—	45	948	—
Erträge des allgemeinen Kapital- u. Grundvermögens	1 539	209	1 034	241	230	553	11	346	—
Einnahmen	237 168	81 710	116 963	40 627	29 242	40 136	6 958	38 495	—
Ausgaben	28 246	163	27 979	7 128	6 447	14 382	21	105	—
Allgemeine Deckungsmittel.....	208 922	81 547	88 984	33 498	22 795	25 754	6 937	38 391	—

DM je Einwohner

Steuern und steuerähnliche Einnahmen.....	64,99	93,50	51,97	70,65	54,50	40,39	0,00	2,35	—
Erstausstattung									
Einnahmen	—	—	—	—	—	—	—	—	—
Ausgaben	—	—	—	—	—	—	—	—	—
Allgemeine Finanzausweisungen									
Einnahmen	13,99	15,44	7,47	7,61	7,75	5,52	1,63	5,98	—
Ausgaben	—	—	—	—	—	—	—	—	—
Allgemeine Umlagen									
Einnahmen	11,28	—	3,05	0,02	0,00	—	5,97	12,45	—
Ausgaben	11,49	0,24	15,64	15,06	14,23	16,66	0,02	0,06	—
Überschüsse der wirtschaftlichen Unternehmen	5,54	12,78	2,30	7,05	1,81	—	0,05	0,01	0,53
Erträge des allgemeinen Kapital- u. Grundvermögens.	0,65	0,31	0,58	0,51	0,51	0,64	0,01	0,19	—
Allgemeine Deckungsmittel	84,97	121,79	49,73	70,77	50,33	29,84	7,61	21,46	—

vH der Einnahmen

Steuern und steuerähnliche Einnahmen.....	67,4	76,6	79,5	82,3	84,4	86,9	0,0	10,9	—
Erstausstattung — Einnahmen —	—	—	—	—	—	—	—	—	—
Allgemeine Finanzausweisungen — Einnahmen —	14,5	12,7	11,4	8,9	12,0	11,9	21,4	27,8	—
Allgemeine Umlagen — Einnahmen —	11,7	—	4,7	0,0	0,0	—	78,2	57,9	—
Überschüsse der wirtschaftlichen Unternehmen	5,7	10,5	3,5	8,2	2,8	—	0,1	2,5	—
Erträge des allgemeinen Kapital- u. Grundvermögens.	0,7	0,3	0,9	0,6	0,8	1,4	0,2	0,9	—
Zusammen.....	100	100	100	100	100	100	100	100	—

noch: H. Allgemeine Deckungsmittel nach Gruppen und Art
der Gebietskörperschaften/Größenklassen

Art der Einnahmen/Ausgaben	Gemeinden und Gemeinde- verbände insgesamt	Kreisfreie Städte	Kreisangehörige Gemeinden und Ämter				Ämter	Kreise	Bezirks- verbände
			zusammen	Gemeinden mit					
				10000 und mehr Einw.	3000 bis unter 10000 Einw.	weniger als 3000 Einw.			
	1	2	3	4	5	6	7	8	9
49. Niedersachsen									
1 000 DM									
Steuern und steuerähnliche Einnahmen	484 455	200 509	272 871	79 709	72 809	120 353	—	11 075	—
Erstausstattung	—	—	—	—	—	—	—	—	—
Einnahmen	—	—	—	—	—	—	—	—	—
Ausgaben	180	73	8	8	—	—	—	90	—
Allgemeine Finanzausweisungen	105 219	34 964	40 931	8 696	10 838	21 398	—	29 324	—
Einnahmen	—	—	—	—	—	—	—	—	—
Ausgaben	1 461	—	—	—	—	—	—	1 461	—
Allgemeine Umlagen	104 156	127	15	15	—	—	—	104 013	—
Einnahmen	—	—	—	—	—	—	—	—	—
Ausgaben	144 549	14 875	104 092	26 334	27 425	50 334	—	25 581	—
Überschüsse der wirtschaftlichen Unternehmen	27 603	16 006	6 506	4 812	1 414	230	—	5 092	—
Erträge des allgemeinen Kapital- u. Grundvermögens	5 459	635	4 026	738	1 029	2 259	—	2 067	—
Einnahmen	726 891	250 971	324 349	93 971	86 089	144 290	—	151 571	—
Ausgaben	146 180	14 948	104 101	26 342	27 425	50 334	—	27 140	—
Allgemeine Deckungsmittel	580 702	236 022	220 249	67 629	58 664	93 956	—	124 431	—
DM je Einwohner									
Steuern und steuerähnliche Einnahmen	72,56	119,50	54,59	37,84	60,23	41,75	—	2,22	—
Erstausstattung	—	—	—	—	—	—	—	—	—
Einnahmen	—	—	—	—	—	—	—	—	—
Ausgaben	0,03	0,04	0,00	0,01	—	—	—	0,02	—
Allgemeine Finanzausweisungen	15,76	20,84	8,19	9,58	8,97	7,42	—	5,87	—
Einnahmen	—	—	—	—	—	—	—	—	—
Ausgaben	0,22	—	—	—	—	—	—	0,29	—
Allgemeine Umlagen	15,60	0,08	0,00	0,02	—	—	—	20,81	—
Einnahmen	—	—	—	—	—	—	—	—	—
Ausgaben	21,65	8,87	20,82	29,02	22,69	17,46	—	5,12	—
Überschüsse der wirtschaftlichen Unternehmen	4,13	9,54	1,30	5,30	1,17	0,10	—	1,02	—
Erträge des allgemeinen Kapital- u. Grundvermögens	0,82	0,38	0,81	0,81	0,85	0,78	—	0,41	—
Allgemeine Deckungsmittel	86,97	140,67	44,06	74,53	48,53	32,59	—	24,89	—
vh der Einnahmen									
Steuern und steuerähnliche Einnahmen	66,6	79,9	84,1	84,8	84,6	83,4	—	7,3	—
Erstausstattung — Einnahmen	—	—	—	—	—	—	—	—	—
Allgemeine Finanzausweisungen — Einnahmen	14,5	13,9	12,6	9,3	12,6	14,8	—	19,3	—
Allgemeine Umlagen — Einnahmen	14,3	0,1	0,0	0,0	—	—	—	68,6	—
Überschüsse der wirtschaftlichen Unternehmen	3,8	6,4	2,0	5,1	1,6	0,2	—	3,4	—
Erträge des allgemeinen Kapital- u. Grundvermögens	0,8	0,3	1,2	0,8	1,2	1,6	—	1,4	—
Zusammen	100	100	100	100	100	100	—	100	—
50. Nordrhein-Westfalen									
1 000 DM									
Steuern und steuerähnliche Einnahmen	1 454 944	875 497	568 045	333 027	155 573	79 445	—	11 402	—
Erstausstattung	—	—	—	—	—	—	—	—	—
Einnahmen	—	—	—	—	—	—	—	—	—
Ausgaben	134	134	—	—	—	—	—	—	—
Allgemeine Finanzausweisungen	283 909	143 706	88 967	36 649	23 413	28 905	—	51 235	—
Einnahmen	—	—	—	—	—	—	—	—	—
Ausgaben	—	—	—	—	—	—	—	—	—
Allgemeine Umlagen	188 439	753	60 595	54	5	—	60 586	127 091	—
Einnahmen	—	—	—	—	—	—	—	—	—
Ausgaben	251 272	38 519	190 216	80 198	58 994	50 052	972	22 537	—
Überschüsse der wirtschaftlichen Unternehmen	87 909	62 777	22 018	10 876	4 915	6 310	—	3 114	—
Erträge des allgemeinen Kapital- u. Grundvermögens	3 139	—	5 812	1 281	2 287	2 167	77	818	—
Einnahmen	2 018 341	1 079 242	745 438	381 888	186 194	116 828	60 528	193 661	—
Ausgaben	251 406	38 653	190 216	80 198	58 994	50 052	972	22 537	—
Allgemeine Deckungsmittel	1 766 934	1 040 589	555 222	301 689	127 200	66 776	59 537	171 124	—
DM je Einwohner									
Steuern und steuerähnliche Einnahmen	106,04	130,12	81,23	107,13	74,70	44,10	—	1,63	—
Erstausstattung	—	—	—	—	—	—	—	—	—
Einnahmen	—	—	—	—	—	—	—	—	—
Ausgaben	0,01	0,02	—	—	—	—	—	—	—
Allgemeine Finanzausweisungen	20,69	21,36	12,72	11,79	11,24	16,05	—	7,33	—
Einnahmen	—	—	—	—	—	—	—	—	—
Ausgaben	—	—	—	—	—	—	—	—	—
Allgemeine Umlagen	13,73	0,11	8,67	0,02	0,00	—	18,23	18,17	—
Einnahmen	—	—	—	—	—	—	—	—	—
Ausgaben	18,31	5,72	27,20	25,80	28,32	27,79	0,29	3,22	—
Überschüsse der wirtschaftlichen Unternehmen	6,41	9,33	3,15	3,50	2,36	3,50	—	0,45	—
Erträge des allgemeinen Kapital- u. Grundvermögens	0,23	0,52	0,83	0,41	1,10	1,20	0,02	0,12	—
Allgemeine Deckungsmittel	128,77	154,66	79,40	97,05	61,07	37,07	17,94	24,47	—
vh der Einnahmen									
Steuern und steuerähnliche Einnahmen	72,1	81,1	76,2	87,2	83,6	68,0	—	5,9	—
Erstausstattung — Einnahmen	—	—	—	—	—	—	—	—	—
Allgemeine Finanzausweisungen — Einnahmen	14,1	13,3	11,9	9,6	12,6	24,7	—	26,5	—
Allgemeine Umlagen — Einnahmen	9,3	0,1	8,1	0,0	0,0	—	100,0	65,6	—
Überschüsse der wirtschaftlichen Unternehmen	4,4	5,8	3,0	2,8	2,6	5,4	—	1,6	—
Erträge des allgemeinen Kapital- u. Grundvermögens	0,2	0,3	0,8	0,3	1,2	1,9	—	0,4	—
Zusammen	100	100	100	100	100	100	100	100	—

noch: H. Allgemeine Deckungsmittel nach Gruppen und Art
der Gebietskörperschaften/Größenklassen

Art der Einnahmen/Ausgaben	Gemeinden und Gemeinde- verbände insgesamt	Kreisfreie Städte	Kreisangehörige Gemeinden und Ämter				Ämter	Kreise	Bezirks- verbände
			zusammen	Gemeinden mit					
				10000 und mehr Einw.	3000 bis unter 10000 Einw.	weniger als 3000 Einw.			
1	2	3	4	5	6	7	8	9	

51. Hessen

1 000 DM									
Steuern und steuerähnliche Einnahmen	334 097	177 150	152 555	42 400	40 257	60 897	—	4 392	—
Erstausstattung	—	—	—	—	—	—	—	—	—
Einnahmen	914	466	195	60	89	46	—	195	57
Ausgaben	—	—	—	—	—	—	—	—	—
Allgemeine Finanzzuweisungen	73 364	32 567	15 722	3 710	5 765	6 247	—	17 472	7 603
Einnahmen	1 257	—	—	—	—	—	—	1 105	152
Ausgaben	—	—	—	—	—	—	—	—	—
Allgemeine Umlagen	48 760	—	—	—	—	—	—	38 123	10 637
Einnahmen	52 044	6 506	37 304	9 718	11 371	16 215	—	7 875	360
Ausgaben	74 344	27 053	42 237	3 463	9 657	29 187	—	3 412	1 591
Überschüsse der wirtschaftlichen Unternehmen	2 843	—	4 272	555	963	2 754	—	337	116
Erträge des allgemeinen Kapital- u. Grundvermögens	—	—	—	—	—	—	—	—	—
Einnahmen	534 321	235 355	215 031	50 189	65 731	99 111	—	63 931	20 004
Ausgaben	53 301	6 506	37 304	9 718	11 371	16 215	—	8 980	512
Allgemeine Deckungsmittel	481 020	228 849	177 728	40 471	54 361	82 896	—	54 951	19 492

DM je Einwohner									
Steuern und steuerähnliche Einnahmen	75,74	131,52	49,79	107,80	58,59	33,27	—	1,43	—
Erstausstattung	—	—	—	—	—	—	—	—	—
Einnahmen	0,21	0,35	0,06	0,15	0,11	0,03	—	0,06	0,02
Ausgaben	—	—	—	—	—	—	—	—	—
Allgemeine Finanzzuweisungen	16,63	24,18	5,13	9,43	6,86	3,41	—	5,70	2,50
Einnahmen	0,28	—	—	—	—	—	—	0,36	0,05
Ausgaben	—	—	—	—	—	—	—	—	—
Allgemeine Umlagen	11,05	—	—	—	—	—	—	12,44	3,50
Einnahmen	11,80	4,83	12,17	24,71	13,53	8,86	—	2,57	0,12
Ausgaben	16,85	20,08	13,80	8,80	11,49	15,94	—	1,11	0,52
Überschüsse der wirtschaftlichen Unternehmen	0,64	—	1,39	1,41	1,15	1,50	—	0,11	0,04
Erträge des allgemeinen Kapital- u. Grundvermögens	109,05	169,90	58,00	102,89	64,66	45,30	—	17,93	6,41
Allgemeine Deckungsmittel	—	—	—	—	—	—	—	—	—

vH der Einnahmen									
Steuern und steuerähnliche Einnahmen	62,5	75,3	70,9	84,5	74,9	61,4	—	6,9	—
Erstausstattung — Einnahmen	0,2	0,2	0,1	0,1	0,1	0,0	—	0,3	0,3
Allgemeine Finanzzuweisungen — Einnahmen	13,7	13,8	7,3	7,4	8,8	6,3	—	27,3	38,0
Allgemeine Umlagen — Einnahmen	9,1	—	—	—	—	—	—	59,6	53,2
Überschüsse der wirtschaftlichen Unternehmen	13,9	11,5	19,7	6,9	14,7	29,4	—	5,3	8,0
Erträge des allgemeinen Kapital- u. Grundvermögens	0,5	0,8	2,0	1,1	1,5	2,8	—	0,5	0,6
Zusammen	100	100	100	100	100	100	—	100	100

52. Rheinland-Pfalz

1 000 DM									
Steuern und steuerähnliche Einnahmen	217 271	85 100	128 785	24 196	37 442	67 148	—	3 385	—
Erstausstattung	—	—	—	—	—	—	—	—	—
Einnahmen	919	821	98	46	30	22	—	—	—
Ausgaben	—	—	—	—	—	—	—	—	—
Allgemeine Finanzzuweisungen	35 204	14 185	10 172	46	310	9 815	1	8 486	2 361
Einnahmen	387	—	10	—	—	10	—	377	—
Ausgaben	—	—	—	—	—	—	—	—	—
Allgemeine Umlagen	47 487	—	15 630	—	4	—	15 627	30 394	1 462
Einnahmen	40 395	1 434	46 663	4 399	11 019	30 905	339	1 198	100
Ausgaben	48 054	8 390	37 501	2 271	4 874	30 330	26	2 376	213
Überschüsse der wirtschaftlichen Unternehmen	1 466	93	1 512	128	266	1 386	11	38	9
Erträge des allgemeinen Kapital- u. Grundvermögens	—	—	—	—	—	—	—	—	—
Einnahmen	350 401	108 402	193 699	26 431	42 926	108 701	15 042	44 680	3 620
Ausgaben	49 782	1 434	46 672	4 399	11 019	30 905	349	1 575	100
Allgemeine Deckungsmittel	300 619	106 968	147 027	22 032	31 906	77 795	15 293	43 104	3 520

DM je Einwohner									
Steuern und steuerähnliche Einnahmen	69,16	121,49	52,75	109,50	71,89	39,51	—	1,39	—
Erstausstattung	—	—	—	—	—	—	—	—	—
Einnahmen	0,29	1,17	0,04	0,21	0,06	0,01	—	—	—
Ausgaben	—	—	—	—	—	—	—	—	—
Allgemeine Finanzzuweisungen	11,21	20,25	4,17	0,21	0,60	5,78	0,00	3,48	2,13
Einnahmen	0,12	—	0,00	—	—	—	0,01	0,15	—
Ausgaben	—	—	—	—	—	—	—	—	—
Allgemeine Umlagen	15,11	—	6,40	—	0,01	—	15,74	12,45	1,32
Einnahmen	15,72	2,05	19,11	19,91	21,16	18,19	0,34	0,49	0,09
Ausgaben	15,30	11,98	15,36	10,28	9,36	17,85	0,03	0,97	0,19
Überschüsse der wirtschaftlichen Unternehmen	0,47	0,13	0,62	0,58	0,51	0,82	0,01	0,02	0,01
Erträge des allgemeinen Kapital- u. Grundvermögens	95,69	152,71	60,23	99,70	61,26	45,78	15,40	17,66	3,17
Allgemeine Deckungsmittel	—	—	—	—	—	—	—	—	—

vH der Einnahmen									
Steuern und steuerähnliche Einnahmen	62,0	78,5	66,5	91,5	87,2	61,8	—	7,6	—
Erstausstattung — Einnahmen	0,3	0,8	0,1	0,2	0,1	0,0	—	—	—
Allgemeine Finanzzuweisungen — Einnahmen	10,0	13,1	5,3	0,2	0,7	9,0	0,0	19,0	65,2
Allgemeine Umlagen — Einnahmen	13,6	—	8,1	—	0,0	—	99,9	68,0	40,4
Überschüsse der wirtschaftlichen Unternehmen	13,7	7,7	19,4	8,6	11,4	27,9	0,2	5,3	5,9
Erträge des allgemeinen Kapital- u. Grundvermögens	0,4	0,1	0,8	0,5	0,6	1,3	0,1	0,1	0,2
Zusammen	100	100	100	100	100	100	100	100	100

noch: H. Allgemeine Deckungsmittel nach Gruppen und Art
der Gebietskörperschaften/Größenklassen

Art der Einnahmen/Ausgaben	Gemeinden und Gemeindeverbände insgesamt	Kreisfreie Städte	Kreisangehörige Gemeinden und Ämter				Ämter	Kreise	Bezirksverbände
			zusammen	Gemeinden mit					
				10000 und mehr Einw.	3000 bis unter 10000 Einw.	weniger als 3000 Einw.			
1	2	3	4	5	6	7	8	9	
53. Baden-Württemberg									
1 000 DM									
Steuern und steuerähnliche Einnahmen	617 943	226 264	383 257	141 983	110 531	130 744	—	8 421	—
Erstaussstattung									
Einnahmen	208	154	42	24	17	1	—	12	—
Ausgaben	345	—	187	46	92	49	—	158	—
Allgemeine Finanzaufweisungen									
Einnahmen	179 612	66 311	86 423	24 799	21 781	39 844	—	26 878	—
Ausgaben	6 580	1 094	5 486	1 590	2 230	1 667	—	—	—
Allgemeine Umlagen									
Einnahmen	88 618	192	3	3	—	—	—	76 412	12 011
Ausgaben	108 625	13 316	75 955	22 769	22 093	31 093	—	19 293	62
Überschüsse der wirtschaftlichen Unternehmen	89 036	17 975	71 071	7 835	13 014	50 422	—	10	—
Erträge des allgemeinen Kapital- u. Grundvermögens	19 671	11 860	7 222	1 785	1 302	4 135	—	573	9
Einnahmen	995 088	322 762	548 019	176 229	146 644	225 146	—	112 286	12 020
Ausgaben	115 551	14 409	81 628	24 405	24 415	32 809	—	19 451	62
Allgemeine Deckungsmittel	879 537	308 352	466 391	151 824	122 230	192 337	—	92 836	11 958
DM je Einwohner									
Steuern und steuerähnliche Einnahmen	93,07	148,70	74,89	126,24	86,13	48,25	—	1,65	—
Erstaussstattung									
Einnahmen	0,03	0,10	0,01	0,02	0,01	0,00	—	0,00	—
Ausgaben	0,05	—	0,04	0,04	0,07	0,02	—	0,03	—
Allgemeine Finanzaufweisungen									
Einnahmen	27,05	43,58	16,89	22,05	16,97	14,70	—	5,25	—
Ausgaben	0,99	0,72	1,07	1,41	1,74	0,62	—	—	—
Allgemeine Umlagen									
Einnahmen	13,35	0,13	0,00	0,00	—	—	—	14,93	3,22
Ausgaben	16,36	8,75	14,84	20,25	17,22	11,47	—	3,77	0,02
Überschüsse der wirtschaftlichen Unternehmen	13,41	11,81	13,89	6,79	10,14	18,61	—	0,00	—
Erträge des allgemeinen Kapital- u. Grundvermögens	2,96	7,80	1,41	1,59	1,01	1,53	—	0,11	0,00
Allgemeine Deckungsmittel	132,48	202,65	91,14	134,99	95,25	70,98	—	18,14	3,20
vH der Einnahmen									
Steuern und steuerähnliche Einnahmen	62,1	70,1	69,9	80,6	75,4	58,1	—	7,5	—
Erstaussstattung — Einnahmen —	0,0	0,0	0,0	0,0	0,0	0,0	—	0,0	—
Allgemeine Finanzaufweisungen — Einnahmen —	18,0	20,5	15,8	14,1	14,9	17,7	—	23,9	—
Allgemeine Umlagen — Einnahmen —	8,9	0,1	0,0	0,0	—	—	—	68,1	99,9
Überschüsse der wirtschaftlichen Unternehmen	8,9	5,6	13,0	4,3	8,9	22,4	—	0,0	—
Erträge des allgemeinen Kapital- u. Grundvermögens	2,0	3,7	1,3	1,0	0,9	1,8	—	0,5	0,1
Zusammen	100	100	100	100	100	100	—	100	100
54. Bayern (einschl. Lindau)									
1 000 DM									
Steuern und steuerähnliche Einnahmen	596 570	325 222	263 377	20 816	94 529	148 033	—	7 970	—
Erstaussstattung									
Einnahmen	118	—	98	—	37	61	—	19	—
Ausgaben	170	93	25	2	—	23	—	4	47
Allgemeine Finanzaufweisungen									
Einnahmen	127 601	47 366	37 289	753	8 223	28 312	—	42 946	—
Ausgaben	16	—	—	—	—	—	—	16	—
Allgemeine Umlagen									
Einnahmen	169 982	80	17	11	6	—	—	103 914	65 971
Ausgaben	171 697	34 139	101 701	5 450	29 923	66 327	—	35 842	515
Überschüsse der wirtschaftlichen Unternehmen	76 645	53 478	22 999	1 232	6 720	15 047	—	15	153
Erträge des allgemeinen Kapital- u. Grundvermögens	3 589	1 327	4 073	105	945	3 022	—	188	656
Einnahmen	974 505	424 820	327 852	22 916	110 461	194 475	—	155 052	66 781
Ausgaben	171 883	34 232	101 726	5 452	29 923	66 350	—	35 362	563
Allgemeine Deckungsmittel	802 622	390 588	226 127	17 464	80 537	128 125	—	119 690	66 218
DM je Einwohner									
Steuern und steuerähnliche Einnahmen	65,04	111,28	42,14	98,12	65,82	32,17	—	1,28	—
Erstaussstattung									
Einnahmen	0,01	—	0,02	—	0,03	0,01	—	0,00	—
Ausgaben	0,02	0,03	0,00	0,01	—	0,00	—	0,00	0,01
Allgemeine Finanzaufweisungen									
Einnahmen	13,91	16,21	5,97	3,55	5,73	6,15	—	6,87	—
Ausgaben	0,00	—	—	—	—	—	—	0,00	—
Allgemeine Umlagen									
Einnahmen	18,53	0,03	0,00	0,05	0,00	—	—	16,63	7,24
Ausgaben	18,72	11,68	16,27	25,69	20,84	14,41	—	5,65	0,06
Überschüsse der wirtschaftlichen Unternehmen	8,36	18,30	3,68	5,81	4,68	3,27	—	0,00	0,02
Erträge des allgemeinen Kapital- u. Grundvermögens	0,39	0,45	0,65	0,49	0,66	0,66	—	0,03	0,07
Allgemeine Deckungsmittel	87,50	133,64	36,18	82,32	56,08	27,84	—	19,15	7,27
vH der Einnahmen									
Steuern und steuerähnliche Einnahmen	61,2	76,6	80,3	90,8	85,6	76,1	—	5,1	—
Erstaussstattung — Einnahmen —	0,0	—	0,0	—	0,0	0,0	—	0,0	—
Allgemeine Finanzaufweisungen — Einnahmen —	13,1	11,1	11,4	3,3	7,4	14,6	—	27,7	—
Allgemeine Umlagen — Einnahmen —	17,4	0,0	0,0	0,0	0,0	—	—	67,0	98,8
Überschüsse der wirtschaftlichen Unternehmen	7,9	12,6	7,0	5,4	6,1	7,7	—	0,0	0,2
Erträge des allgemeinen Kapital- u. Grundvermögens	0,4	0,3	1,2	0,5	0,9	1,6	—	0,1	1,0
Zusammen	100	100	100	100	100	100	—	100	100

J. Bruttoausgaben, Bereinigte Ausgaben, Eigenausgaben und Zuschußbedarf der ordentlichen Rechnung; Gesamtabschluß der ordentlichen und außerordentlichen Rechnung nach Abschlußpositionen und Ländern

Bundesgebiet/Länder

— 1000 DM — 55. Gemeinden und Gemeindeverbände insgesamt

Bezeichnung	Bundes- gebiet	Schleswig- Holstein	Nieder- sachsen	Nord- rhein- Westfalen	Hessen	Rhein- land- Pfalz	Baden- Württem- berg	Bayern (einschl. Lindau)
	1	2	3	4	5	6	7	8
Bruttoausgaben	8 025 455	391 338	941 437	2 820 698	806 582	425 974	1 308 689	1 330 737
Erstattungen	172 212	6 535	13 001	56 170	22 178	4 832	26 891	42 605
Zuweisungen von Gemeinden (Gv.)	181 791	9 925	20 002	59 063	22 785	14 104	26 143	20 770
Bereinigte Ausgaben (Bereinigter Finanzbedarf)	7 671 452	374 878	899 435	2 705 465	761 619	407 038	1 255 655	1 267 362
Zuweisungen vom Land (Bund)	884 627	65 771	96 604	374 048	78 865	31 278	108 925	129 136
Eigenausgaben (Reiner Finanzbedarf)	6 786 825	309 108	802 830	2 331 417	682 754	375 760	1 146 730	1 138 226
Spezielle Deckungsmittel	1 951 345	105 621	251 255	624 928	205 325	93 144	309 324	361 748
Zuschußbedarf der ordentlichen Rechnung	4 835 480	203 487	551 575	1 706 489	477 429	282 616	837 406	776 477
Allgemeine Finanzzuweisungen								
Einnahmen	839 320	34 411	105 219	283 909	73 364	35 204	179 012	127 601
Ausgaben	9 702	—	1 461	—	1 257	387	6 580	16
Saldo	829 618	34 411	103 758	283 909	72 106	34 817	173 032	127 585
Allgemeine Umlagen								
Einnahmen	675 179	27 737	104 156	188 439	48 760	47 487	88 618	169 982
Ausgaben	805 828	28 246	144 549	251 272	52 044	49 395	108 625	171 697
Saldo	130 049	509	40 303	62 833	3 284	1 908	20 008	1 714
Deckungsbedarf	4 136 512	169 585	488 210	1 485 413	408 607	249 707	684 382	650 607
Allgemeine Deckungsmittel (ohne allgemeine Finanz- zuweisungen und Umlagen)								
Erwerbsvermögen	454 974	15 216	33 062	91 048	77 187	49 520	108 707	80 234
Steuern	3 841 535	157 713	481 489	1 452 386	332 336	214 945	614 066	588 599
Steuerähnliche Einnahmen	23 548	2 090	2 966	2 558	1 761	2 326	3 876	7 970
Summe	4 320 057	175 020	517 517	1 545 993	411 284	266 791	726 650	676 804
Erstausrüstung								
Einnahmen	2 158	—	—	—	914	919	208	118
Ausgaben	828	—	180	134	—	—	345	170
Saldo	1 330	—	180	134	914	919	137	52
Zusammen	4 321 388	175 020	517 337	1 545 859	412 198	267 710	726 513	676 752
Unterschied zwischen Deckungsbedarf und allgemeinen Deckungsmitteln								
Mehreinnahmen	184 876	5 435	29 127	60 446	3 590	18 002	42 131	26 145
Mehrausgaben	—	—	—	—	—	—	—	—
Rücklagen für den Gesamthaushalt								
Entnahmen	22 274	274	3 035	4 442	3 389	1 509	3 638	5 985
Zuführungen	103 622	3 804	20 016	25 628	9 948	8 748	9 538	25 880
Saldo	81 348	3 590	16 981	21 186	6 559	7 238	5 900	19 895
Abschluß der ordentlichen Rechnung								
Mehreinnahmen	103 528	1 845	12 146	39 260	—	10 764	36 231	6 250
Mehrausgaben	—	—	—	—	2 969	—	—	—
Außerordentliche Rechnung								
Mehreinnahmen	152 211	9 774	9 773	92 390	8 612	6 022	7 920	17 722
Mehrausgaben	—	—	—	—	—	—	—	—
Abschluß der ordentlichen und außerordentlichen Rechnung								
Mehreinnahmen	255 739	11 619	21 919	131 650	5 643	16 786	44 151	23 972
Mehrausgaben	—	—	—	—	—	—	—	—

noch: J. Bruttoausgaben, Bereinigte Ausgaben, Eigenausgaben und Zuschußbedarf der ordentlichen Rechnung; Gesamtabschluß der ordentlichen und außerordentlichen Rechnung nach Abschlußpositionen und Ländern

Bundesgebiet/Länder

56. Kreisfreie Städte

— 1000 DM —

Bezeichnung	Bundes- gebiet	Schleswig- Holstein	Nieder- sachsen	Nord- rhein- Westfalen	Hessen	Rhein- land- Pfalz	Baden- Württem- berg	Bayern (einschl. Lindau)
	1	2	3	4	5	6	7	8
Bruttoausgaben	3.892 127	150 292	376 117	1 631 795	385 491	150 810	475 438	662 183
Erstattungen	119 810	5 655	10 020	53 032	11 503	2 611	21 507	15 482
Zuweisungen von Gemeinden (Gv.)	23 173	534	3 195	3 314	4 185	840	5 490	5 605
Bereinigte Ausgaben (Bereinigter Finanzbedarf)	3 749 143	144 103	362 902	1 635 449	369 802	147 350	448 440	641 096
Zuweisungen vom Land (Bund)	413 408	22 046	26 195	233 303	27 341	7 945	38 104	58 474
Eigenausgaben (Reiner Finanzbedarf)	3 335 735	122 057	336 707	1 402 147	342 461	139 406	410 336	582 622
Spezielle Deckungsmittel	1 054 543	41 078	115 779	416 590	112 257	43 132	119 811	205 806
Zuschußbedarf der ordentlichen Rechnung	2.281 193	80 979	220 928	985 556	230 204	96 274	290 525	376 725
Allgemeine Finanzausgaben								
Einnahmen	349 437	10 339	34 964	143 706	32 567	14 185	66 311	47 366
Ausgaben	1 094	—	—	—	—	—	1 094	—
Saldo	348 343	10 339	34 964	143 706	32 567	14 185	65 217	47 366
Allgemeine Umlagen								
Einnahmen	1 151	—	127	753	—	—	192	80
Ausgaben	108 952	163	14 875	38 519	6 506	1 434	13 316	34 139
Saldo	107 800	163	14 748	37 767	6 506	1 434	13 124	34 059
Deckungsbedarf	2 040 650	70 802	200 713	879 617	204 143	83 524	238 432	363 418
Allgemeine Deckungsmittel (ohne allgemeine Finanz- zuweisungen und Umlagen)								
Erwerbsvermögen	198 884	8 767	15 371	59 286	25 171	8 296	29 841	52 151
Steuern	1 948 306	61 586	199 663	874 993	176 053	84 985	225 963	324 151
Steuerähnliche Einnahmen	4 041	1 017	841	499	197	115	301	1 071
Summe	2 151 231	71 371	215 880	934 783	202 321	93 397	256 106	377 373
Erstaussstattung								
Einnahmen	1 441	—	—	—	466	821	154	—
Ausgaben	300	—	73	134	—	—	—	93
Saldo	1 141	—	73	134	466	821	154	93
Zusammen	2 152 372	71 371	215 887	934 649	202 788	94 217	256 260	377 280
Unterschied zwischen Deckungsbedarf und allgemeinen Deckungsmitteln								
Mehreinnahmen	111 722	568	15 094	55 032	—	10 693	17 827	13 862
Mehrausgaben	—	—	—	—	1 355	—	—	—
Rücklagen für den Gesamthaushalt								
Entnahmen	10 036	51	1 938	1 831	630	85	2 087	3 415
Zuführungen	53 605	1 331	11 005	16 127	4 332	4 043	3 673	13 094
Saldo	43 569	1 281	9 068	14 296	3 701	3 958	1 586	9 679
Abschluß der ordentlichen Rechnung								
Mehreinnahmen	68 153	—	6 026	40 736	—	6 735	16 241	4 184
Mehrausgaben	—	712	—	—	5 057	—	—	—
Außerordentliche Rechnung								
Mehreinnahmen	113 219	6 509	3 554	71 800	5 715	4 401	8 883	12 232
Mehrausgaben	—	—	—	—	—	—	—	—
Abschluß der ordentlichen und außerordentlichen Rechnung								
Mehreinnahmen	181 372	5 796	9 580	112 602	658	11 196	25 125	16 415
Mehrausgaben	—	—	—	—	—	—	—	—

noch: J. Bruttoausgaben, Bereinigte Ausgaben, Eigenausgaben und Zuschußbedarf der ordentlichen Rechnung; Gesamtabschluß der ordentlichen und außerordentlichen Rechnung nach Abschlußpositionen und Ländern

Bundesgebiet/Länder

— 1000 DM —

57. Kreisangehörige Gemeinden und Ämter

Bezeichnung	Bundes- gebiet	Schleswig- Holstein	Nieder- sachsen	Nord- rhein- Westfalen	Hessen	Rhein- land- Pfalz	Baden- Württem- berg	Bayern (einschl. Lindau)
	1	2	3	4	5	6	7	8
Bruttoausgaben	2 576 091	126 957	302 803	837 201	228 548	187 190	594 038	299 854
Erstattungen	8 975	252	946	2 104	697	181	3 880	855
Zuweisungen von Gemeinden (Gv.)	86 257	1 093	13 018	45 672	3 359	6 123	11 334	4 759
Bereinigte Ausgaben (Bereinigter Finanzbedarf)	2 480 859	124 712	288 839	789 366	224 491	180 886	578 823	293 741
Zuweisungen vom Land (Bund)	160 847	12 882	14 739	93 683	8 749	4 929	15 677	10 187
Eigenausgaben (Reiner Finanzbedarf)	2 320 011	111 830	274 100	695 683	215 742	175 957	563 146	283 554
Spezielle Deckungsmittel	497 650	25 944	61 530	147 269	43 694	34 745	116 157	68 311
Zuschußbedarf der ordentlichen Rechnung	1 822 361	85 886	212 570	548 414	172 048	141 212	446 969	215 243
Allgemeine Finanzzuweisungen								
Einnahmen	202 869	13 365	40 931	88 967	15 722	10 172	86 423	37 289
Ausgaben	5 496	—	—	—	—	10	5 486	—
Saldo	287 373	13 365	40 931	88 967	15 722	10 162	80 937	37 289
Allgemeine Umlagen								
Einnahmen	81 715	5 453	15	60 595	—	15 630	3	17
Ausgaben	583 909	27 979	104 092	190 216	37 304	46 663	75 955	101 701
Saldo	502 194	22 525	104 077	129 620	37 304	31 032	75 951	101 684
Deckungsbedarf	2 037 182	95 046	275 716	589 067	193 630	162 082	442 004	279 637
Allgemeine Deckungsmittel (ohne allgemeine Finanz- zuweisungen und Umlagen)								
Erwerbsvermögen	234 454	5 156	10 532	27 830	46 559	39 013	78 203	27 071
Steuern	1 842 438	91 916	270 759	565 986	150 991	126 574	370 682	256 530
Steuerähnliche Einnahmen	19 442	1 073	2 112	2 059	1 564	2 211	3 575	6 847
Summe	2 096 334	98 144	283 403	595 875	199 114	167 798	461 550	290 448
Erstausstattung								
Einnahmen	434	—	—	—	195	98	42	98
Ausgaben	220	—	8	—	—	—	187	25
Saldo	214	—	8	—	195	98	145	73
Zusammen	2 096 547	98 144	283 395	595 875	199 310	167 897	461 405	290 522
Unterschied zwischen Deckungsbedarf und allgemeinen Deckungsmitteln								
Mehreinnahmen	59 366	3 099	7 678	6 808	5 680	5 815	10 402	10 884
Mehrausgaben	—	—	—	—	—	—	—	—
Rücklagen für den Gesamthaushalt								
Entnahmen	9 690	162	884	2 349	2 012	961	1 310	2 012
Zuführungen	40 484	2 238	7 384	8 210	4 567	4 231	5 327	8 532
Saldo	30 794	2 071	6 500	5 861	2 555	3 270	4 017	6 520
Abschluß der ordentlichen Rechnung								
Mehreinnahmen	28 571	1 028	1 178	947	3 124	2 545	15 384	4 864
Mehrausgaben	—	—	—	—	—	—	—	—
Außerordentliche Rechnung								
Mehreinnahmen	26 066	1 834	3 224	18 188	1 785	1 240	—	754
Mehrausgaben	—	—	—	—	—	—	960	—
Abschluß der ordentlichen und außerordentlichen Rechnung								
Mehreinnahmen	54 637	2 862	4 402	19 135	4 910	3 785	14 424	5 119
Mehrausgaben	—	—	—	—	—	—	—	—

noch: J. Bruttoausgaben, Bereinigte Ausgaben, Eigenausgaben und Zuschußbedarf der ordentlichen Rechnung; Gesamtabschluß der ordentlichen und außerordentlichen Rechnung nach Abschlußpositionen und Ländern

Bundesgebiet/Länder

58. Kreise

— 1000 DM —

Bezeichnung	Bundes- gebiet	Schleswig- Holstein	Nieder- sachsen	Nord- rhein- Westfalen	Hessen	Rhein- land- Pfalz	Baden- Württem- berg	Bayern (einschl. Lindau)
	1	2	3	4	5	6	7	8
Bruttoausgaben	1 309 696	114 089	262 517	291 701	111 944	78 458	212 316	238 671
Erstattungen	10 644	628	2 035	973	509	66	1 503	4 869
Zuweisungen von Gemeinden (Gv.)	58 027	7 397	12 789	10 077	8 752	5 874	8 929	4 209
Bereinigte Ausgaben (Bereinigter Finanzbedarf)	1 241 024	106 063	247 693	280 651	102 624	72 518	201 884	229 592
Zuweisungen vom Land (Bund)	272 267	30 843	55 670	47 063	23 548	17 928	47 060	50 155
Eigenausgaben (Reiner Finanzbedarf)	968 757	75 220	192 023	233 588	79 075	54 590	154 824	179 437
Spezielle Deckungsmittel	335 936	38 598	73 947	61 069	23 652	12 853	64 239	61 578
Zuschußbedarf der ordentlichen Rechnung	632 821	36 623	118 076	172 519	55 423	41 737	90 585	117 859
Allgemeine Finanzausgaben								
Einnahmen	187 048	10 706	29 324	51 235	17 472	8 486	26 878	42 946
Ausgaben	2 960	—	1 461	—	1 105	377	—	16
Saldo	184 088	10 706	27 864	51 235	16 367	8 109	26 878	42 929
Allgemeine Umlagen								
Einnahmen	502 232	22 284	104 013	127 001	38 123	30 394	76 412	103 914
Ausgaben	111 930	105	25 581	22 537	7 875	1 198	19 293	35 342
Saldo	390 302	22 179	78 432	104 554	30 248	29 196	57 119	68 573
Deckungsbedarf	58 431	3 737	11 780	16 729	8 808	4 431	6 588	6 357
Allgemeine Deckungsmittel (ohne allgemeine Finanz- zuweisungen und Umlagen)								
Erwerbsvermögen	19 313	1 294	7 159	3 032	3 749	2 414	563	202
Steuern	50 792	4 211	11 061	11 402	4 392	3 385	8 421	7 918
Steuerähnliche Einnahmen	66	—	14	—	—	—	—	52
Summe	70 170	5 505	18 234	15 334	8 141	5 799	8 984	8 173
Erstausrüstung								
Einnahmen	226	—	—	—	195	—	12	19
Ausgaben	261	—	99	—	—	—	158	4
Saldo	34	—	99	—	195	—	146	15
Zusammen	70 136	5 505	18 135	15 334	8 337	5 799	8 838	8 188
Unterschied zwischen Deckungsbedarf und allgemeinen Deckungsmitteln								
Mehreinnahmen	11 706	1 768	6 355	—	—	1 308	2 250	1 831
Mehrausgaben	—	—	—	1 305	472	—	—	—
Rücklagen für den Gesamthaushalt								
Entnahmen	1 794	62	213	263	206	331	241	479
Zuführungen	7 415	300	1 626	1 291	316	404	537	2 941
Saldo	5 621	238	1 413	1 029	111	73	296	2 462
Abschluß der ordentlichen Rechnung								
Mehreinnahmen	6 084	1 530	4 942	—	—	1 205	1 954	—
Mehrausgaben	—	—	—	2 423	582	—	—	630
Außerordentliche Rechnung								
Mehreinnahmen	8 869	1 431	2 995	2 336	251	218	—	1 642
Mehrausgaben	—	—	—	—	—	—	4	—
Abschluß der ordentlichen und außerordentlichen Rechnung								
Mehreinnahmen	14 953	2 961	7 937	—	—	1 513	1 950	1 011
Mehrausgaben	—	—	—	87	331	—	—	—

noch: J. Bruttoausgaben, Bereinigte Ausgaben, Eigenausgaben und Zuschußbedarf der ordentlichen Rechnung; Gesamtab-schluß der ordentlichen und außerordentlichen Rechnung nach Abschlußpositionen und Ländern

Bundesgebiet/Länder
59. Bezirksverbände

— 1000 DM —

Bezeichnung	Bundes- gebiet	Schleswig- Holstein	Nieder- sachsen	Nord- rhein- Westfalen	Hessen	Rhein- land- Pfalz	Baden- Württem- berg	Bayern (einschl. Lindau)
	1	2	3	4	5	6	7	8
Bruttoausgaben	247 542	—	—	—	80 600	9 516	26 897	130 529
Erstattungen	32 782	—	—	—	9 409	1 974	—	21 399
Zuweisungen von Gemeinden (Gv.)	14 334	—	—	—	6 489	1 258	390	6 197
Bereinigte Ausgaben (Bereinigter Finanzbedarf)	200 426	—	—	—	64 702	6 284	26 508	102 933
Zuweisungen vom Land (Bund)	38 105	—	—	—	19 226	476	8 083	10 320
Eigenausgaben (Reiner Finanzbedarf)	162 321	—	—	—	45 476	5 808	18 424	92 613
Spezielle Deckungsmittel	63 216	—	—	—	25 722	2 414	9 117	25 903
Zuschußbedarf der ordentlichen Rechnung	99 106	—	—	—	19 735	3 394	9 307	66 650
Allgemeine Finanzzuweisungen								
Einnahmen	9 065	—	—	—	7 603	2 361	—	—
Ausgaben	152	—	—	—	152	—	—	—
Saldo	9 813	—	—	—	7 451	2 361	—	—
Allgemeine Umlagen								
Einnahmen	90 080	—	—	—	10 637	1 402	12 011	65 971
Ausgaben	1 037	—	—	—	360	100	62	515
Saldo	89 043	—	—	—	10 277	1 302	11 949	65 456
Deckungsbedarf	249	—	—	—	2 026	(—) 330	(—) 2 642	1 195
Allgemeine Deckungsmittel (ohne allgemeine Finanz- zuweisungen und Umlagen)								
Erwerbsvermögen	2 322	—	—	—	1 707	— 204	9	809
Steuern	—	—	—	—	—	—	—	—
Steuerähnliche Einnahmen	—	—	—	—	—	—	—	—
Summe	2 322	—	—	—	1 707	— 204	9	809
Erstaussstattung								
Einnahmen	57	—	—	—	57	—	—	—
Ausgaben	47	—	—	—	—	—	—	47
Saldo	9	—	—	—	57	—	—	47
Zusammen	2 332	—	—	—	1 764	— 204	9	762
Unterschied zwischen Deckungsbedarf und allgemeinen Deckungsmitteln								
Mehreinnahmen	2 082	—	—	—	—	126	2 651	—
Mehrausgaben	—	—	—	—	263	—	—	483
Rücklagen für den Gesamthaushalt								
Entnahmen	754	—	—	—	541	133	1	79
Zuführungen	2 117	—	—	—	733	70	1	1 314
Saldo	1 364	—	—	—	192	63	0	1 235
Abschluß der ordentlichen Rechnung								
Mehreinnahmen	719	—	—	—	—	189	2 651	—
Mehrausgaben	—	—	—	—	454	—	—	1 668
Außerordentliche Rechnung								
Mehreinnahmen	4 057	—	—	—	860	103	—	3 095
Mehrausgaben	—	—	—	—	—	—	—	—
Abschluß der ordentlichen und außerordentlichen Rechnung								
Mehreinnahmen	4 776	—	—	—	406	292	2 651	1 427
Mehrausgaben	—	—	—	—	—	—	—	—

60. Grundsteuer A nach Ländern

Hebesatz	Bundes- gebiet	Schleswig- Holstein	Nieder- sachsen	Nordrhein- Westfalen	Hessen	Rheinland- Pfalz	Baden- Württem- berg	Bayern (einschl. Lindau)
	1	2	3	4	5	6	7	8
Zahl der Gemeinden								
0 vH	69	4	2	4	16	36	5	2
1 bis 50 vH	60	—	—	3	16	25	9	7
51 „ 60 vH	45	—	—	4	7	13	11	10
61 „ 70 vH	56	—	—	4	8	16	8	20
71 „ 80 vH	147	—	2	11	26	41	20	47
81 „ 90 vH	174	—	5	10	24	39	10	77
91 „ 100 vH	946	2	14	41	159	198	93	439
101 „ 110 vH	2 243	3	40	1 758	68	39	47	288
111 „ 120 vH	1 253	3	75	140	214	86	98	637
121 „ 130 vH	1 336	4	74	112	178	83	129	756
131 „ 140 vH	1 356	25	134	87	200	57	313	540
141 „ 150 vH	2 922	34	392	84	406	232	248	1 526
151 „ 160 vH	1 669	52	170	39	173	74	666	495
161 „ 170 vH	1 465	33	648	22	133	71	221	337
171 „ 180 vH	3 231	970	679	28	258	153	531	612
181 „ 190 vH	627	16	225	2	91	33	167	93
191 „ 200 vH	4 408	151	1 120	14	369	1 159	591	1 004
201 „ 225 vH	869	66	323	10	168	106	122	74
226 „ 250 vH	783	21	248	3	102	234	61	114
251 „ 275 vH	149	7	47	—	43	32	8	12
276 „ 300 vH	266	—	45	1	38	139	15	28
301 „ 350 vH	59	—	13	1	8	34	—	3
351 „ 400 vH	24	2	5	—	—	13	1	1
401 „ 450 vH	1	—	—	1	—	—	—	—
451 „ 500 vH	3	—	—	—	—	3	—	—
über 500 vH	—	—	—	—	—	—	—	—
Insgesamt	24 161	1 393	4 261	2 379	2 707	2 916	3 383	1 123
Gewogener Durchschnittshebesatz in vH								
Durchschnitts- hebesatz	158	182	180	116	165	184	164	146

61. Grundsteuer A nach Größenklassen

Hebesatz	Ins- gesamt	Gemeinden mit											
		500000 und mehr Einw.	200000 bis unter 500000 Einw.	100000 bis unter 200000 Einw.	50000 bis unter 100000 Einw.	20000 bis unter 50000 Einw.	10000 bis unter 20000 Einw.	5000 bis unter 10000 Einw.	3000 bis unter 5000 Einw.	2000 bis unter 3000 Einw.	1000 bis unter 2000 Einw.	weniger als 1000 Einw.	
		1	2	3	4	5	6	7	8	9	10	11	12
Zahl der Gemeinden													
0 vH	69	—	—	—	—	—	—	—	—	2	1	66	
1 bis 50 vH	60	—	—	—	—	—	—	—	—	—	5	55	
51 „ 60 vH	45	—	—	—	—	—	—	—	—	—	5	40	
61 „ 70 vH	56	—	—	—	—	—	—	—	—	2	11	43	
71 „ 80 vH	147	—	—	—	—	1	—	4	—	4	22	116	
81 „ 90 vH	174	—	—	—	—	—	1	2	10	13	36	112	
91 „ 100 vH	946	—	—	1	1	5	8	23	20	48	144	696	
101 „ 110 vH	2 243	1	—	—	—	22	78	149	201	200	461	1 131	
111 „ 120 vH	1 253	4	3	11	11	32	16	19	44	62	202	849	
121 „ 130 vH	1 336	1	1	—	—	4	4	26	45	68	223	964	
131 „ 140 vH	1 356	—	—	1	2	7	5	37	54	87	284	879	
141 „ 150 vH	2 922	—	1	4	8	13	17	54	80	100	548	2 097	
151 „ 160 vH	1 669	—	1	—	2	2	10	36	55	108	397	1 058	
161 „ 170 vH	1 465	—	1	1	2	2	9	28	55	80	305	982	
171 „ 180 vH	3 231	—	1	1	2	8	35	74	107	144	589	2 270	
181 „ 190 vH	627	—	1	—	—	2	5	20	36	46	126	391	
191 „ 200 vH	4 408	—	1	3	8	27	28	82	130	182	661	3 286	
201 „ 225 vH	869	—	1	1	1	4	22	38	47	47	145	563	
226 „ 250 vH	783	—	2	1	1	5	9	11	9	25	89	631	
251 „ 275 vH	149	—	—	—	1	3	—	4	8	5	28	100	
276 „ 300 vH	266	—	—	—	—	3	2	5	11	4	19	222	
301 „ 350 vH	59	—	—	—	—	—	—	—	3	3	3	50	
351 „ 400 vH	24	—	—	—	—	—	—	2	—	—	2	20	
401 „ 450 vH	1	—	—	—	—	—	—	—	—	—	—	1	
451 „ 500 vH	3	—	—	—	—	—	—	—	—	—	1	2	
über 500 vH	—	—	—	—	—	—	—	—	—	—	—	—	
Insgesamt	24 161	6	13	24	39	140	249	614	915	1 230	4 367	16 624	
Gewogener Durchschnittshebesatz in vH													
Durchschnitts- hebesatz	158	119	175	156	169	154	154	154	155	155	159	161	

noch: K. Streuung der Realsteuerhebesätze

62. Grundsteuer B nach Ländern

Hebesatz	Bundes- gebiet	Schleswig- Holstein	Nieder- sachsen	Nordrhein- Westfalen	Hessen	Rheinland- Pfalz	Baden- Württem- berg	Bayern (einschl. Lindau)
	1	2	3	4	5	6	7	8
Zahl der Gemeinden								
0 vH	420	19	151	14	36	178	10	12
1 bis 50 vH	142	—	1	4	46	24	22	45
51 „ 60 vH	90	—	1	—	29	9	25	28
61 „ 70 vH	137	—	1	1	36	11	48	40
71 „ 80 vH	260	—	7	3	72	31	72	75
81 „ 90 vH	332	—	21	2	113	35	67	94
91 „ 100 vH	1 103	4	58	15	190	136	219	481
101 „ 110 vH	493	2	55	18	112	40	96	170
111 „ 120 vH	1 587	3	116	11	232	100	615	510
121 „ 130 vH	1 336	4	198	16	147	88	285	598
131 „ 140 vH	1 243	17	163	18	137	61	387	460
141 „ 150 vH	2 814	29	424	24	373	244	246	1 474
151 „ 160 vH	1 211	45	197	9	181	72	208	501
161 „ 170 vH	1 016	24	263	16	118	64	172	369
171 „ 180 vH	4 706	881	852	1 451	306	108	320	788
181 „ 190 vH	583	15	235	10	68	31	125	99
191 „ 200 vH	3 961	248	956	659	342	347	296	1 118
201 „ 225 vH	1 466	67	259	26	79	863	75	97
226 „ 250 vH	836	26	216	76	59	257	67	135
251 „ 275 vH	124	3	35	3	12	44	11	16
276 „ 300 vH	198	5	38	2	16	98	14	25
301 „ 350 vH	71	—	9	1	1	53	6	1
351 „ 400 vH	28	1	5	—	1	19	1	1
401 „ 450 vH	—	—	—	—	—	—	—	—
451 „ 500 vH	4	—	—	—	1	3	—	—
über 500 vH	—	—	—	—	—	—	—	—
Insgesamt	24 161	1 393	4 261	2 379	2 707	2 916	3 383	7 122
Gewogener Durchschnittshebesatz in vH								
Durchschnitts- hebesatz	212	240	237	230	214	219	161	203

63. Grundsteuer B nach Größenklassen

Hebesatz	Ins- gesamt	Gemeinden mit										
		500 000 und mehr Einw.	200 000 bis unter 500 000 Einw.	100 000 bis unter 200 000 Einw.	50 000 bis unter 100 000 Einw.	20 000 bis unter 50 000 Einw.	10 000 bis unter 20 000 Einw.	5 000 bis unter 10 000 Einw.	3 000 bis unter 5 000 Einw.	2 000 bis unter 3 000 Einw.	1 000 bis unter 2 000 Einw.	weniger als 1 000 Einw.
	1	2	3	4	5	6	7	8	9	10	11	12
Zahl der Gemeinden												
0 vH	420	—	—	—	—	—	—	—	—	—	—	420
1 bis 50 vH	142	—	—	—	—	—	—	—	3	3	16	120
51 „ 60 vH	90	—	—	—	—	—	—	—	2	1	17	70
61 „ 70 vH	137	—	—	—	—	—	—	—	2	5	29	101
71 „ 80 vH	260	—	—	—	—	—	—	—	4	12	58	186
81 „ 90 vH	332	—	—	—	—	1	—	5	14	12	54	246
91 „ 100 vH	1 103	—	—	—	—	—	4	9	21	49	178	842
101 „ 110 vH	493	—	—	—	—	—	1	6	15	33	116	322
111 „ 120 vH	1 587	—	—	—	—	1	12	26	58	97	383	1 060
121 „ 130 vH	1 336	—	—	—	—	1	5	23	37	80	259	931
131 „ 140 vH	1 243	—	—	—	1	2	8	37	50	69	282	794
141 „ 150 vH	2 814	—	1	—	2	6	11	47	81	124	523	2 019
151 „ 160 vH	1 211	—	—	—	2	5	8	25	48	57	263	803
161 „ 170 vH	1 016	—	—	1	—	2	11	19	47	49	190	697
171 „ 180 vH	4 706	—	—	—	1	8	16	65	93	162	1 057	3 304
181 „ 190 vH	583	—	—	—	—	2	6	27	26	38	122	362
191 „ 200 vH	3 961	—	—	—	4	41	123	240	347	358	468	2 380
201 „ 225 vH	1 466	—	1	—	—	9	21	58	47	51	228	1 050
226 „ 250 vH	836	4	6	17	22	53	15	24	14	25	77	679
251 „ 275 vH	124	2	1	—	2	5	6	3	3	1	15	86
276 „ 300 vH	198	—	2	5	4	3	1	—	3	4	17	159
301 „ 350 vH	71	—	2	—	1	—	1	—	—	—	2	65
351 „ 400 vH	28	—	—	—	—	1	—	—	—	—	2	25
401 „ 450 vH	—	—	—	—	—	—	—	—	—	—	—	—
451 „ 500 vH	4	—	—	—	—	—	—	—	—	—	1	3
über 500 vH	—	—	—	—	—	—	—	—	—	—	—	—
Insgesamt	24 161	6	13	24	39	140	249	614	915	1 230	4 307	16 624
Gewogener Durchschnittshebesatz in vH												
Durchschnitts- hebesatz	212	257	248	250	234	216	188	178	171	164	158	160

64. Gewerbesteuer (Ertrag und Kapital) nach Ländern

Hebesatz	Bundes- gebiet	Schleswig- Holstein	Nieder- sachsen	Nordrhein- Westfalen	Hessen	Rheinland- Pfalz	Baden- Württem- berg	Bayern (einschl. Lindau)
	1	2	3	4	5	6	7	8
Zahl der Gemeinden								
0 vH	681	45	198	15	116	209	6	92
1 bis 50 vH	32	—	—	1	10	19	2	—
51 „ 60 vH	8	—	—	1	2	4	1	—
61 „ 70 vH	10	—	—	1	2	4	3	—
71 „ 80 vH	22	—	3	—	9	9	—	1
81 „ 90 vH	4	—	—	—	—	2	2	—
91 „ 100 vH	241	—	22	1	74	77	27	40
101 „ 110 vH	30	—	5	—	5	9	5	6
111 „ 120 vH	95	—	6	2	30	20	7	30
121 „ 130 vH	101	1	33	1	30	13	4	19
131 „ 140 vH	94	1	5	1	37	15	11	24
141 „ 150 vH	759	4	55	5	184	142	48	321
151 „ 160 vH	349	2	19	5	94	68	21	140
161 „ 170 vH	158	4	12	—	38	15	21	68
171 „ 180 vH	542	15	47	7	140	35	35	263
181 „ 190 vH	180	1	11	1	41	10	20	96
191 „ 200 vH	4 103	73	256	73	684	307	232	2 478
201 „ 225 vH	1 561	42	81	179	234	129	148	748
226 „ 250 vH	8 040	904	2 420	1 506	320	379	526	1 985
251 „ 275 vH	2 199	218	647	502	98	72	320	333
276 „ 300 vH	3 824	73	296	62	292	1 293	1 387	421
301 „ 350 vH	917	10	111	12	233	67	445	39
351 „ 400 vH	177	—	34	4	34	13	77	15
401 „ 450 vH	18	—	—	—	—	2	15	1
451 „ 500 vH	13	—	—	—	—	3	8	2
über 500 vH	3	—	—	—	—	—	3	—
Insgesamt	24 161	1 393	4 261	2 379	2 707	2 916	3 383	7 122
Gewogener Durchschnittshebesatz in vH								
Durchschnitts- hebesatz	270	284	288	259	263	277	292	261

65. Gewerbesteuer (Ertrag und Kapital) nach Größenklassen

Hebesatz	Ins- gesamt	Gemeinden mit											
		500000 und mehr Einw.	200000 bis unter 500000 Einw.	100000 bis unter 200000 Einw.	50000 bis unter 100000 Einw.	20000 bis unter 50000 Einw.	10000 bis unter 20000 Einw.	5000 bis unter 10000 Einw.	3000 bis unter 5000 Einw.	2000 bis unter 3000 Einw.	1000 bis unter 2000 Einw.	weniger als 1000 Einw.	
		1	2	3	4	5	6	7	8	9	10	11	12
Zahl der Gemeinden													
0 vH	681	—	—	—	—	—	—	—	—	—	—	—	681
1 bis 50 vH	32	—	—	—	—	—	—	—	—	—	3	—	29
51 „ 60 vH	8	—	—	—	—	—	—	—	—	—	—	8	8
61 „ 70 vH	10	—	—	—	—	—	—	—	—	—	1	—	9
71 „ 80 vH	22	—	—	—	—	—	—	—	—	—	3	—	19
81 „ 90 vH	4	—	—	—	—	—	—	—	—	—	—	—	4
91 „ 100 vH	241	—	—	—	—	—	—	—	—	2	17	—	222
101 „ 110 vH	30	—	—	—	—	—	—	—	—	—	2	—	28
111 „ 120 vH	95	—	—	—	—	—	—	—	—	2	11	—	82
121 „ 130 vH	101	—	—	—	—	—	—	—	1	1	13	—	86
131 „ 140 vH	94	—	—	—	—	—	—	—	—	—	13	—	81
141 „ 150 vH	759	—	—	—	—	—	—	1	3	9	91	—	655
151 „ 160 vH	349	—	—	—	—	—	—	—	2	11	66	—	270
161 „ 170 vH	158	—	—	—	—	—	—	—	3	6	31	—	118
171 „ 180 vH	542	—	—	—	—	—	—	1	12	12	103	—	414
181 „ 190 vH	180	—	—	—	—	—	—	1	3	12	50	—	114
191 „ 200 vH	4 103	—	—	—	—	—	2	11	58	114	647	—	3 271
201 „ 225 vH	1 561	—	—	—	—	16	45	83	86	141	324	—	866
226 „ 250 vH	8 040	2	5	11	12	38	30	81	161	274	1 747	—	5 679
251 „ 275 vH	2 199	3	1	2	5	23	76	250	341	350	317	—	831
276 „ 300 vH	3 824	—	6	6	15	51	64	135	177	238	659	—	2 473
301 „ 350 vH	917	1	1	1	7	12	28	45	63	51	190	—	518
351 „ 400 vH	177	—	—	4	—	—	4	5	5	7	16	—	136
401 „ 450 vH	18	—	—	—	—	—	—	—	—	—	1	—	17
451 „ 500 vH	13	—	—	—	—	—	—	1	—	—	2	—	10
über 500 vH	3	—	—	—	—	—	—	—	—	—	—	—	3
Insgesamt	24 161	6	13	24	39	140	249	614	915	1 230	4 307	—	16 624
Gewogener Durchschnittshebesatz in vH													
Durchschnitts- hebesatz	270	272	281	281	281	269	270	268	261	251	242	—	236

66. Lohnsummensteuer nach Ländern

Hebesatz	Bundes- gebiet	Schleswig- Holstein	Nieder- sachsen	Nordrhein- Westfalen	Hessen	Rheinland- Pfalz	Baden- Württem- berg	Bayern (einschl. Lindau)
	1	2	3	4	5	6	7	8
Zahl der Gemeinden								
0 vH	23 224	1 383	4 165	2 078	2 540	2 557	3 382	7 119
1 bis 100 vH	8	—	—	—	2	6	—	—
101 „ 200 vH	87	—	2	—	31	53	—	1
201 „ 300 vH	284	—	7	—	32	244	1	—
301 „ 400 vH	46	—	8	1	27	0	—	1
401 „ 500 vH	153	—	44	8	69	31	—	1
501 „ 600 vH	12	2	3	3	4	—	—	—
601 „ 700 vH	13	1	4	4	1	3	—	—
701 „ 800 vH	73	—	10	53	1	9	—	—
801 „ 900 vH	170	2	6	160	—	2	—	—
901 „ 1000 vH	65	5	11	48	—	1	—	—
1001 „ 1100 vH	8	—	—	8	—	—	—	—
1101 „ 1200 vH	17	—	—	16	—	1	—	—
1201 „ 1300 vH	1	—	1	—	—	—	—	—
Insgesamt	24 161	1 393	4 261	2 379	2 707	2 916	3 383	7 122
Gewogener Durchschnittshebesatz in vH								
Durchschnitts- hebesatz	937	978	796	1 012	550	598	280	452

67. Lohnsummensteuer nach Größenklassen

Hebesatz	Ins- gesamt	Gemeinden mit										
		500 000 und mehr Einw.	200 000 bis unter 500 000 Einw.	100 000 bis unter 200 000 Einw.	50 000 bis unter 100 000 Einw.	20 000 bis unter 50 000 Einw.	10 000 bis unter 20 000 Einw.	5 000 bis unter 10 000 Einw.	3 000 bis unter 5 000 Einw.	2 000 bis unter 3 000 Einw.	1 000 bis unter 2 000 Einw.	weniger als 1 000 Einw.
	1	2	3	4	5	6	7	8	9	10	11	12
Zahl der Gemeinden												
0 vH	23 224	2	5	12	20	78	181	512	821	1 141	4 144	16 308
1 bis 100 vH	8	—	—	—	—	—	—	—	1	—	1	6
101 „ 200 vH	87	—	—	—	—	—	—	1	5	7	18	56
201 „ 300 vH	284	—	—	—	2	2	1	9	18	28	65	159
301 „ 400 vH	46	—	—	—	—	3	—	5	3	6	9	20
401 „ 500 vH	153	—	—	1	—	4	6	23	14	18	37	50
501 „ 600 vH	12	1	—	—	—	2	2	2	2	1	—	2
601 „ 700 vH	13	—	—	1	—	2	1	2	3	1	2	1
701 „ 800 vH	73	—	—	—	—	2	3	7	7	6	30	18
801 „ 900 vH	170	—	—	—	1	18	46	48	37	19	—	1
901 „ 1000 vH	65	1	5	8	10	25	7	2	2	2	1	2
1001 „ 1100 vH	8	1	—	—	2	2	2	1	—	—	—	—
1101 „ 1200 vH	17	1	3	2	4	2	—	2	1	1	—	1
1201 „ 1300 vH	1	—	—	—	—	—	—	—	1	—	—	—
Insgesamt	24 161	6	13	24	39	140	249	614	915	1 230	4 307	16 624
Gewogener Durchschnittshebesatz in vH												
Durchschnitts- hebesatz	937	949	1 061	938	1 013	869	838	753	757	605	582	632

Lfd. Nr.	Verwaltungszweig	Ausgaben									Zuweisungen an	
		Persönliche Ausgaben	Unterh. v. unbew. Vermögen	Zinsen, Tilgung	Gewähr. von Darlehen	Zuführ. an Rückl., Grund-erwerb	Neu-, Auf-, Um-bauten	Neuan-schaff. v. bewegl. Vermögen	Übrige Aus-gaben ¹⁾	Anteil-beträge an die ao. R.	Land (Bund)	Gemein-den (Gv.)
		1	2	3	4	5	6	7	8	9	10	11
1	Dienstst.f. allgem. Kriegsfolgen ..	20 154	72	5	2	16	10	133	2 702	—	1	170
2	Sonst. Angelegenh. d. allg. Verw. .	247 579	7 546	3 262	189	8 874	17 312	12 607	83 479	13 281	332	182
3	Nicht aufgeteilt	174 199	2 789	654	67	1 639	5 941	5 163	71 706	2 811	51	4 840
4	Allgemeine Verwaltung	441 932	10 407	3 922	258	10 529	23 262	17 903	157 977	16 092	384	5 201
5	Polizei	123 411	484	90	—	342	536	3 025	15 381	103	101 181	10
6	Öffentliche Ordnung	104 230	426	22	1	163	588	1 023	18 619	17	290	359
7	Nicht aufgeteilt	6 903	—	—	—	5	26	30	1 139	—	0	13
8	Öffentl. Sicherheit u. Ordnung ..	234 543	910	112	1	511	1 150	4 078	35 139	120	101 471	382
9	Schulverwaltung	14 268	93	3	3	131	16	119	2 179	—	26	11
10	Volks- u. Hilfsschulen	52 677	26 755	13 812	1 319	31 202	70 805	26 331	144 514	69 206	168 864	11 480
11	Mittelschulen	9 510	1 519	716	20	1 883	3 223	2 780	8 218	4 067	40 825	2 193
12	Höhere Schulen	176 856	4 902	1 313	86	3 677	16 574	5 626	21 846	11 782	31 005	9 705
13	Berufsschulen	104 505	2 841	2 629	162	7 108	11 067	8 411	37 997	16 468	16 756	10 248
14	Fach- u. Berufsfachschulen	43 263	2 163	1 431	62	1 084	5 064	3 343	13 141	5 353	4 924	1 176
15	Sonstiges Schulwesen	1 821	86	71	7	82	80	771	2 537	8	183	73
16	Nicht aufgeteilt	1 084	—	33	1	13	26	132	929	280	888	483
17	Schulen	403 984	38 424	20 007	1 659	45 179	106 866	47 515	231 360	107 163	263 486	35 368
18	Wissenschaftspflege	6 402	182	1 736	76	436	2 209	1 646	8 037	373	7 132	28
19	Theater u. Konzerte	66 239	1 148	3 070	73	1 799	1 489	2 378	34 224	5 153	7 127	226
20	Sonstige Kulturpflege	23 224	2 222	607	363	419	4 573	6 296	22 107	586	150	531
21	Nicht aufgeteilt	1 014	418	57	244	681	3 296	1 508	13 194	803	8	97
22	Kultur	97 019	3 970	5 470	756	3 336	11 566	11 828	77 611	6 914	14 417	884
23	Fürsorgeverwaltung	99 777	571	13	26	17	359	885	10 131	249	23	155
24	Allgemeine Fürsorge	—	2	246	172	19	—	12	450 210	—	30 725	93 867
25	Kriegsfolgenhilfe	14	—	55	3 062	3 410	—	113	428 537	—	6 527	16 582
26	Einricht. d. allgem. Fürsorge	21 506	4 929	1 186	243	1 950	3 389	3 068	54 290	5 486	23	112
27	Einricht. d. Kriegsfolgenhilfe	4 757	8 598	133	0	215	6 218	257	18 695	332	346	132
28	Förd. d. freien Wohlfahrtspflege ..	38	4	40	66	9	—	—	6 360	21	2	21
29	Jugendhilfe einschl. Einrichtg. .	52 282	2 906	614	384	871	3 637	1 081	70 687	3 422	1 112	3 661
30	Soforthilfe-/Ausgleichsamt	47 617	193	3	33	12	188	3 142	9 982	71	—	483
31	Nicht aufgeteilt	17 427	1 093	169	246	656	4 363	405	13 504	1 495	39	959
32	Fürsorge u. Jugendhilfe	243 419	18 286	2 459	3 132	7 159	18 154	9 863	1 071 396	11 077	38 797	115 971
33	Gesundheitsdienst	36 776	361	112	67	186	535	1 124	16 365	567	1 602	625
34	Krankenhäuser usw.	242 339	10 429	12 528	1 567	14 667	20 641	24 461	278 367	28 251	318	2 946
35	Anst. f. Nerven- u. Geistesranke	22 883	1 818	90	—	1 000	1 186	1 717	19 061	1 929	—	8
36	Sonst. Einricht. d. Gesundheitsw.	19 343	449	366	60	319	642	2 171	11 072	213	10	392
37	Leibesüb., Jugendpf. u. Einricht.	8 647	3 367	654	390	2 086	9 310	1 491	22 773	3 020	10	441
38	Nicht aufgeteilt	11 207	1 017	241	282	1 853	4 026	762	17 475	2 338	147	720
39	Gesundheits- u. Jugendpflege ..	341 196	23 441	13 991	2 367	20 110	36 350	31 726	365 114	37 428	2 087	5 132
40	Bauverwaltung usw.	151 855	977	1 083	61	613	679	2 330	25 795	561	213	91
41	Wohnraumbewirtschaftung u. .	—	—	—	—	—	—	—	—	—	—	—
42	Wohnungsaufsicht	39 133	128	1	10	114	12	133	4 550	153	—	15
43	Wohnungsbau u. Wohnsiedlung .	12 159	667	14 319	57 805	39 041	20 102	192	18 730	61 900	38	678
44	Straßen, Brücken u. sonst. Tiefbau	157 119	148 888	24 240	533	51 170	232 951	6 484	77 090	69 240	2 220	9 728
45	Wasserläufe u. Wasserbau	5 264	3 890	918	5	492	3 275	207	5 016	2 294	334	293
46	Trümmerbeseitigung u. -verwertg.	3 915	94	729	—	119	52 723	27	2 846	4 505	—	1
47	Bauhöfe	10 267	609	33	—	289	955	1 702	12 577	182	—	—
48	Nicht aufgeteilt	21 664	377	273	121	506	3 206	671	9 484	821	99	162
49	Bau- u. Wohnungswesen	401 375	155 630	41 596	58 535	92 345	313 903	11 835	156 088	139 656	2 904	10 968
49	Beleuchtung u. Reinigung des	—	—	—	—	—	—	—	—	—	—	—
50	Gemeindegebiets	3 069	5 488	187	13	9	7 134	1 735	40 812	560	—	2
51	Straßenbeleuchtung	38 290	9 275	8 654	521	14 452	33 035	1 929	24 721	21 556	1	475
52	Stadtentwässerung, Bedürfnis-	32 351	492	422	54	2 555	523	7 580	22 627	585	—	4
53	anstalten	93 985	1 179	306	180	2 678	2 326	5 798	34 278	543	1	69
54	Müllbeseitigung u. -verwertung	7 862	2 629	1 644	91	3 359	10 946	1 414	11 144	3 812	4	50
55	Straßenreinigung usw.	43 139	2 209	556	26	2 629	5 430	11 297	17 821	2 770	28	2 696
56	Nicht aufgeteilt	40 572	7 540	5 658	151	7 911	9 949	2 119	32 235	7 180	22	96
57	Feuerlöschwesen	37 681	5 593	748	20	2 641	7 182	1 032	13 504	1 759	1	42
58	Lebensmittelversorg. u. Markt- .	50 233	5 756	535	5	786	7 386	1 734	8 541	597	59	—
59	Bestattungswesen	93 136	6 336	2 221	377	3 692	12 101	1 712	19 681	8 397	0	353
60	Park- u. Gartenanlagen	4 284	—	1 293	105	3 273	23 823	11 496	31 720	10 666	300	943
61	Sonst. öffentl. Einrichtungen ..	13 367	1 216	234	287	496	544	697	18 015	529	160	1 268
62	Förd. d. Land- u. Forstwirtschaft	6 007	1 024	1 763	2 444	2 183	3 982	379	20 051	3 371	79	619
63	Sonst. Förd. v. Wirtsch. u. Verk.	1 094	2	—	—	0	—	1	220	—	—	41
64	Ernährungs- u. Wirtschaftsamt	6 662	—	345	329	747	2 403	4 218	40 759	1 866	14	293
65	Nicht aufgeteilt Wirtschaftsförd.	—	—	—	—	—	—	—	—	—	—	—
66	Öffentliche Einrichtungen,	441 730	48 738	24 566	4 553	47 410	126 772	53 140	342 137	66 191	668	6 932
67	Wirtschaftsförderung	205 475	723	4 997	13	1 019	365	5 481	34 296	31	674	406
68	Finanz u. Steuerverwaltung	—	—	12 167	12	1 425	—	—	89	—	—	—
69	Nicht aufteilbarer Schuldendienst.	—	—	—	—	—	—	—	—	—	—	—
70	Ausgaben und Einnahmen der	—	—	—	—	—	—	—	—	—	—	—
71	Kämmerei-verwaltungen	—	—	—	—	—	—	—	—	—	—	—
72	zusammen	2 810 674	300 540	129 286	73 286	229 023	638 387	193 370	2 471 209	384 472	424 882	181 262
73	Den Kämmerei-verwaltungen zuge-	—	—	—	—	—	—	—	—	—	—	—
74	rechnete Ausgaben und Einnah-	—	—	—	—	—	—	—	—	—	—	—
75	men für das Erwerbsvermögen	—	—	—	—	—	—	—	—	—	—	—
76	Wirtschaftliche Unternehmen ..	—	—	—	—	—	—	—	—	20 942	—	—
77	Allgemeines Kapitalvermögen ..	—	—	—	7 846	24 638	—	—	—	335	—	—
78	Allgemeines Grundvermögen	—	—	—	34	46 099	19 667	745	—	22 149	116	138
79	Sondervermögen	1 244	368	703	440	6 975	543	15	7 548	13	19 426	23
80	Zusammen	1 244	368	703	8 379	77 712	20 209	759	7 548	52 439	19 542	161
81	Gesamtsumme der Ausgaben	—	—	—	—	—	—	—	—	—	—	—
82	und Einnahmen	2 811 918	300 907	129 989	81 665	306 734	658 597	194 129	2 478 756	436 911	444 424	181 423

¹⁾ Einschl. Ausgaben für Unterhaltung und Instandsetzung von unbeweglichem Vermögen der Gemeinden mit weniger als 3000 Einwohnern.

Rechnung

nach Verwaltungszweigen —

Bundesgebiet

68. Gemeinden und Gemeindeverbände insgesamt

DM —

Brutto- ausgaben	Erstat- tungen	Zu- weisungen von Gemeinden (Gv.)	Be- reini- gte Aus- gaben	Zu- weisungen vom Land (Bund)	Eigen- ausgaben	Spezielle Deckungsmittel					Zuschuß- bedarf	Lfd. Nr.
						Gebühren, Entgelte, Strafen	Zinsen, Rückflüsse von Darlehen	Entn. aus Rückl. u. Kapital- vermögen	Übrige Einnahmen	Zu- sammen		
12	13	14	15	16	17	18	19	20	21	22	23	
23 265	17	192	23 056	16 338	6 718	95	20	—	423	537	6 181	1
304 042	3 569	2 576	388 497	15 313	373 184	11 518	443	745	21 215	33 920	339 264	2
269 060	97	3 705	266 157	2 026	264 131	10 232	74	141	12 891	23 337	240 794	3
687 867	3 683	6 474	677 710	33 677	644 033	21 844	536	885	34 529	57 795	586 239	4
244 563	85	92	244 386	61 250	183 136	1 480	1	8	1 849	3 338	179 798	5
125 738	151	130	125 457	2 544	122 913	41 409	7	36	1 718	43 170	79 743	6
8 116	—	8	8 108	12	8 096	1 823	0	—	212	2 036	6 060	7
378 417	236	230	377 951	63 806	314 145	44 713	8	44	3 779	48 543	265 602	8
16 854	33	11	16 809	375	16 435	46	15	—	123	184	16 250	9
616 965	849	4 303	611 813	55 313	556 500	2 430	1 174	3 179	22 033	28 816	527 684	10
74 954	77	1 981	72 896	13 251	59 645	17 752	49	191	722	18 715	40 931	11
283 433	168	9 377	273 889	45 748	228 140	41 989	66	356	2 141	44 551	133 589	12
218 191	590	9 851	207 750	28 855	178 895	2 959	230	153	3 478	6 821	172 074	13
81 004	508	860	79 635	12 045	67 590	14 103	38	85	3 409	17 635	49 956	14
5 737	104	255	5 878	253	5 125	927	3	4	749	1 684	3 441	15
3 868	—	353	3 515	710	2 805	814	3	13	189	1 019	1 786	16
1 301 005	2 329	26 992	1 271 684	156 549	1 115 135	81 019	1 579	3 981	32 844	119 424	995 712	17
28 397	79	7	28 311	3 103	25 208	655	53	0	383	1 091	24 117	18
122 977	3 228	234	119 514	7 650	111 865	27 586	146	80	4 619	32 431	79 433	19
61 078	78	218	60 781	3 318	57 463	6 175	116	64	2 010	8 365	40 008	20
21 320	0	262	21 057	334	20 723	923	105	264	1 332	2 624	18 090	21
233 772	3 386	721	229 664	14 405	215 259	35 338	420	408	8 345	44 511	170 748	22
112 207	454	180	111 573	2 349	109 224	67	24	8	661	760	108 464	23
575 253	292	101 505	473 456	37 030	436 426	1 264	159	13	109 535	110 971	325 455	24
459 201	127	18 832	440 242	286 373	153 869	5 262	1 919	286	107 399	114 865	39 004	25
96 181	21 635	342	74 204	1 731	72 473	27 715	278	307	18 513	46 813	25 661	26
39 682	4 278	315	35 089	22 193	12 896	3 033	3	29	6 323	9 388	3 509	27
6 501	1	—	6 560	9	6 551	52	22	32	179	285	6 266	28
150 557	11 310	6 303	132 944	9 406	123 538	10 801	118	178	19 961	31 058	92 480	29
61 724	0	283	61 440	19 193	42 242	20	1	4	500	525	41 717	30
40 358	61	663	39 634	3 737	35 897	3 798	43	146	3 149	7 136	28 761	31
1 541 723	38 157	128 423	1 375 143	382 036	993 117	52 010	2 567	1 003	266 219	321 800	671 317	32
58 321	410	446	57 464	8 504	48 960	4 384	37	47	1 926	6 394	42 566	33
642 515	17 335	1 719	623 460	13 628	609 832	400 295	871	553	45 273	446 962	162 840	34
49 692	26 966	—	22 726	15	22 710	11 349	106	7	5 850	17 321	5 390	35
35 038	1 735	313	32 989	1 280	31 709	11 572	33	111	1 277	12 994	18 715	36
53 107	328	112	52 667	5 672	46 995	2 480	82	100	3 556	6 217	40 777	37
40 069	5	1 155	38 909	1 076	37 833	13 642	128	122	3 432	17 324	20 509	38
878 741	46 780	3 746	828 215	30 176	798 039	443 722	1 257	940	61 323	507 242	290 797	39
184 259	9 025	53	174 581	12 139	162 441	29 397	114	15	6 995	36 521	125 920	40
44 250	49	34	44 167	11	44 156	1 713	6	15	305	2 030	42 117	41
225 630	423	342	224 865	4 112	220 752	12 066	18 329	3 785	10 411	45 191	175 562	42
779 661	4 287	7 891	767 433	98 624	668 809	66 007	1 868	5 257	23 639	96 770	572 089	43
21 988	425	140	21 423	1 729	19 695	1 025	28	51	1 086	2 190	17 504	44
64 959	47	—	64 912	38 776	26 135	350	18	—	3 832	4 200	21 935	45
26 704	9 397	—	17 307	43	17 265	1 377	7	63	7 894	9 282	7 985	46
37 388	450	175	36 758	2 484	34 274	1 546	37	38	2 269	3 280	30 384	47
1 384 835	24 704	8 635	1 351 496	157 918	1 193 578	114 081	20 408	9 224	56 371	200 084	993 494	48
59 009	16	29	58 964	1 037	57 927	509	2	6	492	1 009	56 918	49
152 907	3 048	212	149 048	4 029	145 019	93 363	278	1 000	6 926	101 567	43 452	50
67 193	527	31	66 635	511	66 124	55 195	97	463	2 563	58 318	7 806	51
111 292	35 045	263	75 383	1 460	73 923	38 553	108	604	3 814	43 138	30 785	52
44 956	778	33	44 095	1 087	43 008	10 622	64	240	817	11 742	31 266	53
88 611	1 247	1 845	85 520	6 245	79 275	4 137	65	234	3 437	7 873	71 402	54
113 433	586	12	112 835	4 221	108 614	84 749	212	960	17 938	103 859	4 755	55
70 202	573	45	69 584	2 569	67 016	34 435	78	195	5 790	40 498	26 517	56
75 631	3 515	5	72 111	3 853	68 259	1 396	36	60	4 023	5 516	62 743	57
148 005	1 182	103	146 719	1 847	144 872	24 946	962	407	80 945	107 260	37 612	58
87 912	—	1 245	86 668	3 792	82 876	11 666	95	783	5 664	18 207	64 668	59
36 812	189	525	36 098	2 307	33 791	5 321	169	131	3 864	9 484	24 307	60
41 901	246	22	41 633	1 623	40 010	5 140	981	136	3 768	10 024	29 985	61
1 358	0	15	1 342	108	1 234	89	0	—	103	193	1 041	62
63 635	—	427	63 208	1 264	61 944	14 073	155	216	15 492	29 936	32 008	63
1 162 859	48 151	4 863	1 109 845	35 953	1 073 892	384 194	3 301	5 494	155 635	548 625	525 267	64
253 478	1 488	1 605	250 385	3 874	246 511	14 248	29 618	116	6 899	50 882	195 630	67
13 694	—	—	13 694	0	13 693	—	3 942	99	533	4 575	9 119	68
7 836 391	168 915	181 689	7 485 787	878 384	6 607 403	1 191 169	63 637	22 195	626 478	1 903 480	4 703 923	78
29 042	—	—	29 042	—	29 042	—	—	—	—	—	29 042	65
32 810	—	—	32 810	—	32 810	—	8 011	1 404	—	9 475	23 344	70
88 997	—	89	88 908	5 895	83 013	—	1 583	3 085	—	4 668	78 346	72
37 306	3 297	13	33 996	348	33 648	5 103	6 153	654	21 812	33 723	— 75	74
189 064	3 297	102	185 665	6 243	179 423	5 103	15 746	5 203	21 812	47 865	131 557	79
8 025 455	172 212	181 791	7 671 452	884 627	6 786 825	1 196 273	79 383	27 399	648 291	1 951 345	4 835 480	80

Bundesgebiet

69. Gemeinden mit 3 000 und mehr Einwohnern und Gemeindeverbände

— 1000

Lfd. Nr.	Verwaltungszweig	Ausgaben									Zuweisungen an	
		Persön- liche Aus- gaben	Unterh. v. unbew. Ver- mögen	Zinsen, Tilgung	Gewäh- rung von Darlehen	Zufühh. an Rückl., Grund- erwerb	Neu- auf-, Um- bauten	Neuan- schaffg. v. bewegl. Vermögen	Übrige Aus- gaben	Anteil- beträge an die ao. R.	Land (Bund)	Gemein- den (Gv.)
		1	2	3	4	5	6	7	8	9	10	11
1	Dienstst. f. allgem. Kriegsfolgen ..	20 154	72	5	2	16	10	133	2 702	—	1	170
2	Sonst. Angelegenh. d. allg. Verw. ..	247 570	7 548	3 262	189	8 874	17 312	12 007	83 470	13 281	332	182
3	Nicht aufgeteilt ..	88 554	2 789	341	59	943	3 174	2 787	27 044	1 328	15	1 179
4	Algemeine Verwaltung ..	351 287	10 407	3 608	250	9 833	20 493	15 528	114 124	14 609	348	1 531
5	Polizei ..	123 411	484	90	—	342	536	3 025	15 381	103	101 181	10
6	Öffentliche Ordnung ..	104 230	426	22	1	163	588	1 023	18 619	17	290	359
8	Öffentl. Sicherheit u. Ordnung ..	227 641	910	112	1	506	1 124	4 048	34 000	120	101 471	369
9	Schulverwaltung ..	14 268	98	3	3	131	16	119	2 179	—	26	11
10	Volks- u. Hilfsschulen ..	42 979	26 755	9 788	1 139	23 883	56 839	19 692	76 619	49 048	128 320	9 382
11	Mittelschulen ..	9 510	1 519	716	20	1 883	3 223	2 780	8 218	4 067	40 825	2 193
12	Höhere Schulen ..	176 856	4 962	1 313	86	3 677	16 574	5 626	21 846	11 782	31 005	9 705
13	Berufsschulen ..	104 343	2 841	2 620	118	7 033	10 862	8 296	34 929	16 352	16 129	7 383
14	Fach- u. Berufsfachschulen ..	43 263	2 163	1 431	62	1 084	5 064	3 343	13 141	5 353	4 924	1 176
15	Sonstiges Schulwesen ..	1 821	86	71	7	82	89	771	2 537	8	193	73
17	Schulen ..	393 040	38 424	15 942	1 434	37 772	92 667	40 628	159 468	86 610	221 422	29 923
18	Wissenschaftspflege ..	6 492	182	1 736	76	436	2 209	1 646	8 087	373	7 132	28
19	Theater u. Konzerte ..	66 289	1 148	3 070	73	1 799	1 489	2 378	34 224	5 153	7 127	226
20	Sonstige Kulturpflege ..	23 224	2 222	607	363	419	4 573	6 296	22 107	586	150	531
21	Nicht aufgeteilt ..	538	418	12	78	255	455	578	3 705	120	1	23
22	Kultur ..	96 543	3 970	5 425	590	2 969	8 725	10 898	68 122	6 241	14 410	809
23	Fürsorgeverwaltung ..	99 777	571	13	26	17	350	885	10 131	249	23	155
24	Allgemeine Fürsorge ..	—	2	246	172	19	—	12	445 833	—	30 716	80 737
25	Kriegsfolgenhilfe ..	—	—	55	3 060	3 410	—	113	424 069	—	6 527	13 064
26	Einricht. d. allgem. Fürsorge ..	21 506	4 929	1 186	243	1 050	3 389	3 068	54 290	5 486	23	112
27	Einricht. d. Kriegsfolgenhilfe ..	4 757	8 598	133	0	215	6 218	257	18 695	332	346	132
28	Förd. d. freien Wohlfahrtspflege ..	38	4	40	66	9	—	—	6 360	21	2	21
29	Jugendhilfe einschl. Einrichtg. ..	52 282	2 906	614	384	871	3 637	1 981	79 687	3 422	1 112	3 661
30	Soforthilfe-/Ausgleichsamt ..	47 617	193	3	33	12	188	3 142	9 982	71	—	483
31	Nicht aufgeteilt ..	15 521	1 093	112	234	409	2 335	285	9 094	683	14	511
32	Fürsorge u. Jugendhilfe ..	241 499	18 296	2 402	5 116	6 913	16 125	9 743	1 059 041	10 264	38 764	98 875
33	Gesundheitsdienst ..	36 776	361	112	67	186	535	1 124	16 365	567	1 602	625
34	Krankenhäuser usw. ..	242 339	16 429	12 528	1 567	14 667	20 641	24 461	278 367	28 251	318	2 946
35	Anst. f. Nerven- u. Geistesranke ..	22 883	1 818	90	—	1 000	1 186	1 717	10 061	1 920	—	8
36	Sonst. Einricht. d. Gesundheitsw. ..	19 343	449	366	60	319	642	2 171	11 072	213	10	392
37	Leibesüb., Jugendpfli. u. Einricht. ..	8 647	3 367	654	390	2 086	9 319	1 491	22 773	3 929	10	441
38	Nicht aufgeteilt ..	4 000	1 017	84	125	1 322	1 854	318	4 945	1 274	49	108
39	Gesundheits- u. Jugendpflege ..	333 989	23 441	13 834	2 209	19 580	34 178	31 282	352 583	36 163	1 989	4 520
40	Bauverwaltung usw. ..	151 855	977	1 083	61	613	679	2 330	25 795	561	213	91
41	Wohnraumbewirtschaftung u. ..	—	—	—	—	—	—	—	—	—	—	—
42	Wohnungsaufsicht ..	39 133	128	1	10	114	12	133	4 550	153	—	15
43	Wohnungsbau u. Wohnsiedlung ..	11 943	667	12 940	52 189	34 168	14 475	156	15 988	53 608	28	625
44	Straßen, Brücken u. sonst. Tiefbau ..	143 126	148 888	21 527	297	45 532	174 817	5 793	35 479	37 356	2 036	8 706
45	Wasserläufe u. Wasserbau ..	5 264	3 890	918	5	492	3 275	207	5 016	2 294	334	293
46	Trümmerbeseitigung u. -verwertg. ..	3 915	94	729	—	119	52 723	27	2 846	4 505	—	1
47	Bauhöfe ..	10 267	609	33	—	289	955	1 702	12 577	182	—	—
48	Nicht aufgeteilt ..	21 030	377	84	84	279	1 573	621	5 009	138	10	90
48	Bau- u. Wohnungswesen ..	386 534	155 630	37 315	52 650	81 607	248 510	11 061	108 160	118 797	2 622	9 821
49	Beleuchtung u. Reinigung des ..	—	—	—	—	—	—	—	—	—	—	—
50	Gemeindegebiets ..	3 069	5 488	187	13	9	7 134	1 735	40 812	560	—	2
51	Straßenbeleuchtung ..	—	—	—	—	—	—	—	—	—	—	—
52	Stadtentwässerung, Bedürfnis- ..	—	—	—	—	—	—	—	—	—	—	—
53	anstalten ..	38 290	9 275	8 654	521	14 432	33 035	1 929	24 721	21 556	1	475
54	Müllbeseitigung u. -verwertung ..	32 351	492	422	54	2 555	523	7 580	22 627	585	—	4
55	Straßenreinigung usw. ..	63 985	1 179	306	130	2 678	2 326	5 798	34 278	543	1	69
56	Nicht aufgeteilt ..	7 862	2 629	1 644	91	3 359	10 946	1 414	11 144	5 812	4	50
57	Feuerlöschwesen ..	43 130	2 209	556	26	2 629	5 439	11 297	17 821	2 770	28	2 606
58	Lebensmittelversorg. u. Markt..	40 572	7 540	5 658	151	7 911	9 949	2 119	32 235	7 180	22	996
59	Bestattungswesen ..	37 081	5 593	748	20	2 641	7 182	1 032	13 504	1 759	1	42
60	Park- u. Gartenanlagen ..	50 233	5 756	535	5	786	7 386	1 734	8 541	597	59	—
61	Sonst. öffentl. Einrichtungen ..	93 136	6 336	2 221	377	3 692	12 101	1 712	19 681	8 397	0	353
62	Förd. d. Land- u. Forstwirtschaft ..	13 367	1 216	234	287	496	544	697	18 015	529	160	1 268
63	Sonst. Förd. v. Wirtschaft u. Verk. ..	6 007	1 024	1 763	2 444	2 183	3 982	379	20 051	3 371	79	619
64	Ernährungs- u. Wirtschaftsamst ..	1 094	2	—	—	0	—	1	220	—	—	41
64	Öffentliche Einrichtungen, ..	—	—	—	—	—	—	—	—	—	—	—
65	Wirtschaftsförderung ..	430 784	48 738	22 928	4 119	43 391	100 546	37 426	263 649	53 639	355	5 715
67	Finanz u. Steuerverwaltung ..	185 376	723	4 209	8	970	329	5 247	25 099	28	64	217
68	Nicht aufstellbarer Schuldendienst. ..	—	—	11 143	7	1 348	—	—	67	—	—	—
78	Ausgaben und Einnahmen der ..	—	—	—	—	—	—	—	—	—	—	—
79	Kämmereiverwaltungen ..	—	—	—	—	—	—	—	—	—	—	—
80	zusammen ..	2 646 693	300 540	116 917	66 385	204 828	522 700	165 860	2 184 314	326 491	381 445	151 781
81	Den Kämmereiverwaltungen zuge- ..	—	—	—	—	—	—	—	—	—	—	—
82	rechnete Ausgaben und Einnah- ..	—	—	—	—	—	—	—	—	—	—	—
83	men für das Erwerbsvermögen ..	—	—	—	—	—	—	—	—	—	—	—
84	Wirtschaftliche Unternehmen ..	—	—	—	—	—	—	—	—	17 031	—	—
85	Allgemeines Kapitalvermögen ..	—	—	—	7 125	19 371	—	—	—	311	—	—
86	Allgemeines Grundvermögen ..	—	—	—	35	39 031	14 976	607	—	20 354	11	11
87	Sondervermögen ..	1 147	368	695	431	6 893	482	9	6 175	6	19 423	22
88	Zusammen ..	1 147	368	695	7 591	65 295	15 458	616	6 175	37 703	19 433	33
89	Gesamtsumme der Ausgaben ..	2 647 840	300 907	117 613	73 976	270 122	538 158	166 476	2 190 489	364 195	400 878	151 814
90	und Einnahmen ..	—	—	—	—	—	—	—	—	—	—	—

Rechnung
nach Verwaltungszweigen —

69. Gemeinden mit 3 000 und mehr Einwohnern und Gemeindeverbände

DM —

Bundesgebiet

Brutto- ausgaben	Erstat- tungen	Zu- weisungen von Gemeinden (Gv.)	Be- reini- gte Aus- gaben	Zu- weisungen vom Land (Bund)	Eigen- ausgaben	Spezielle Deckungsmittel					Zuschuß- bedarf	Lfd. Nr.
						Geb- ühren, Entgelte, Strafen	Zinsen, Rückflüsse von Darlehen	Entn. aus Rückl. u. Kapital- vermögen	Übrige Einnahmen	Zu- sammen		
12	13	14	15	16	17	18	19	20	21	22	23	
23 265	17	192	23 056	16 338	6 718	95	20	—	423	537	6 181	1
394 642	3 569	2 576	338 497	15 313	373 184	11 518	443	745	21 215	33 920	339 204	2
124 113	97	2 187	121 829	1 672	120 157	4 864	27	85	6 128	11 104	109 053	3
542 020	3 683	4 955	533 381	33 323	500 059	16 477	490	829	27 765	45 562	454 497	4
244 563	85	92	244 386	61 250	183 136	1 480	1	8	1 849	3 338	170 798	5
125 738	151	130	125 457	2 544	122 913	41 409	7	36	1 718	43 170	79 743	6
370 301	236	222	369 842	63 793	306 049	42 889	8	44	3 567	46 508	259 541	8
16 854	33	11	16 809	375	16 435	46	15	—	123	184	16 250	9
444 443	849	1 984	441 610	47 577	394 033	2 217	974	2 694	9 915	15 799	378 234	10
74 954	77	1 981	72 896	13 251	59 645	17 752	49	191	722	18 715	40 931	11
283 433	168	9 377	273 889	45 748	228 140	41 989	66	356	2 141	44 551	183 589	12
210 906	9 124	201 192	28 782	28 782	172 410	2 949	229	153	3 325	6 056	165 754	13
81 004	598	860	79 635	12 045	67 590	14 103	38	85	3 409	17 635	49 956	14
5 737	104	255	5 378	253	5 125	927	3	4	740	1 684	3 441	15
1 117 330	2 329	23 593	1 091 409	148 031	943 378	19 982	1 374	3 484	20 384	105 223	838 155	17
28 397	79	7	28 311	3 103	25 208	655	53	0	388	1 091	24 117	18
122 977	3 228	234	119 514	7 650	111 865	27 586	146	80	4 619	32 431	79 433	19
61 078	78	218	60 781	3 318	57 463	6 175	116	64	2 010	8 865	49 098	20
6 191	0	108	6 083	202	5 882	586	28	60	432	1 107	4 775	21
218 644	3 386	567	214 690	14 272	200 418	35 001	343	205	7 446	42 994	157 424	22
112 207	454	180	111 573	2 349	109 224	67	24	8	661	760	108 464	23
557 738	292	98 896	458 550	36 999	421 551	1 259	158	13	108 475	109 905	311 646	24
452 098	127	18 445	433 526	283 851	149 675	5 260	1 918	286	106 074	114 139	35 536	25
96 181	21 635	342	74 204	1 731	72 473	27 715	278	307	18 513	46 813	25 661	26
39 682	4 278	315	35 089	22 193	12 896	3 033	3	29	6 323	9 388	3 509	27
6 561	1	—	6 560	9	6 551	52	22	32	179	285	6 266	28
150 557	11 310	6 303	132 944	9 406	123 538	10 801	118	178	19 061	31 058	92 430	29
61 724	0	283	61 440	19 198	42 242	20	1	4	500	525	41 717	30
30 291	61	528	29 702	2 811	26 891	3 191	27	51	2 006	5 275	21 615	31
1 507 038	38 157	125 292	1 343 589	378 548	965 041	51 397	2 550	909	263 292	318 147	646 894	32
58 321	410	446	57 464	8 504	48 960	4 384	37	47	1 926	6 394	42 566	33
642 515	17 335	1 719	623 460	13 628	609 832	400 295	871	553	45 273	446 992	162 840	34
49 692	26 966	—	22 726	15	22 710	11 349	106	7	5 859	17 321	5 390	35
35 088	1 735	313	32 989	1 280	31 709	11 572	33	111	1 277	12 994	18 715	36
53 107	328	112	52 667	5 672	46 995	2 430	32	100	3 556	6 217	40 777	37
15 096	5	454	14 637	557	14 081	3 640	32	63	670	4 405	9 676	38
853 768	46 780	3 644	803 943	29 656	774 287	433 726	1 161	881	58 561	494 323	279 964	39
184 259	9 625	53	174 581	12 139	162 441	29 397	114	15	6 995	36 521	125 920	40
44 250	49	34	44 167	11	44 156	1 713	6	15	305	2 039	42 117	41
196 787	423	218	196 146	3 627	192 519	12 223	16 099	3 155	8 916	40 393	152 126	42
643 558	4 287	4 974	634 297	88 130	546 168	63 214	1 636	3 450	17 595	85 946	480 222	43
21 988	425	140	21 423	1 729	19 695	1 025	28	51	1 086	2 190	17 504	44
64 959	47	—	64 912	38 776	26 135	350	18	—	3 832	4 200	21 935	45
26 704	9 397	—	17 307	43	17 265	1 377	7	63	7 834	9 282	7 083	46
30 200	450	125	29 625	1 788	27 837	1 018	28	13	1 671	2 730	25 107	47
1 212 706	24 704	5 543	1 182 458	146 242	1 036 215	110 317	17 986	6 763	48 235	183 362	852 914	48
59 009	16	29	58 964	1 037	57 927	509	2	6	492	1 009	56 918	49
152 907	3 648	212	149 048	4 029	145 019	93 363	278	1 000	6 926	101 567	43 452	50
67 193	527	31	66 635	511	66 124	55 195	97	463	2 563	58 318	7 806	51
111 202	35 645	263	75 383	1 460	73 923	38 553	108	664	3 814	43 138	30 785	52
44 956	778	83	44 095	1 087	43 008	10 622	64	240	817	11 742	31 266	53
88 611	1 247	1 845	85 520	6 245	79 275	4 137	65	234	3 437	7 873	71 402	54
113 433	586	12	112 835	4 221	108 614	84 749	212	960	17 938	103 859	4 755	55
70 202	573	45	69 684	2 569	67 016	34 435	78	195	5 790	40 498	26 517	56
75 631	3 515	5	72 111	3 853	68 259	1 396	36	60	4 023	5 516	62 743	57
148 005	1 182	103	146 719	1 847	144 872	24 046	962	407	80 945	107 260	37 612	58
36 812	189	525	36 098	2 307	33 791	5 321	169	131	3 864	9 484	24 807	60
41 901	246	22	41 633	1 623	40 010	5 140	981	136	3 768	10 024	29 985	61
1 358	0	15	1 342	108	1 234	89	0	—	103	193	1 041	62
1 011 311	48 151	3 191	959 969	30 896	929 072	358 456	3 050	4 496	134 480	500 481	428 591	64
222 269	1 488	1 469	219 313	3 810	215 503	11 717	28 349	98	4 940	45 104	170 399	67
12 566	—	—	12 566	0	12 565	—	3 735	45	443	4 223	8 343	68
7 067 953	168 915	167 878	6 731 160	848 572	5 882 588	1 139 956	59 046	17 753	569 111	1 785 866	4 096 722	76
17 031	—	—	17 031	—	17 031	—	—	—	—	—	17 031	65
26 807	—	—	26 807	—	26 807	—	7 378	523	—	7 901	18 906	70
75 025	—	08	74 957	5 522	69 436	—	1 467	2 465	—	3 932	65 504	72
35 651	3 297	4	32 350	335	32 015	4 369	6 119	642	20 408	31 538	477 74	74
154 514	3 297	72	151 146	5 857	145 289	4 369	14 963	3 630	20 408	43 371	101 918	79
7 222 467	172 212	167 949	6 882 306	854 429	6 027 877	1 144 326	74 009	21 383	589 519	1 829 237	4 198 640	80

Bundesgebiet/Länder
70. Gemeinden und Gemeindeverbände insgesamt

noch: L. Ordentliche
— Ausgabe-/Einnahmearten nach
— 1000

Lfd. Nr.	Land Art der Gebietskörperschaften	Ausgaben									Zuweisungen an	
		Persönliche Ausgaben	Unterh. v. unbew. Ver- mögen	Zinsen, Tilgung	Gewäh- rung von Darlehen	Zufühhrg. an Rückkl., Grund- erwerb	Neu-, Auf-, Um- bauten	Neuan- schaffg. v. bewegl. Vermögen	Übrige Aus- gaben 1)	Anteil- beträge an die ao. R.	Land (Bund)	Gemein- den (Gv.)
		1	2	3	4	5	6	7	8	9	10	11
0 Allgemeine												
1	Schleswig-Holstein	22 635	643	121	7	215	303	873	9 455	486	6	241
2	Niedersachsen	54 096	1 531	213	58	527	1 154	2 012	20 365	1 949	316	316
3	Nordrhein-Westfalen	127 205	3 246	832	99	3 454	13 405	6 122	40 464	7 174	—	1 257
4	Hessen	44 522	1 252	904	1	1 085	904	1 243	15 745	1 704	0	223
5	Rheinland-Pfalz	36 767	874	377	19	452	971	894	10 318	652	—	896
6	Baden-Württemberg	79 813	1 577	957	33	2 018	4 221	3 270	29 963	2 923	45	2 164
7	Bayern (einschl. Lindau)	76 894	1 284	518	41	2 777	2 305	3 491	31 667	1 204	16	103
8	Bundesgebiet	441 932	10 407	3 922	258	10 529	23 262	17 903	157 977	16 092	384	5 201
9	davon: Kreisfreie Städte	159 229	4 117	2 451	71	4 993	10 289	6 391	44 574	6 587	259	26
10	Kreisangehörige Gemeinden und Ämter	219 253	4 647	936	130	3 319	9 529	7 368	86 285	5 645	58	4 905
11	Kreise	62 128	1 586	534	55	2 201	3 387	4 085	26 498	3 860	66	270
12	Bezirksverbände	1 322	57	—	3	16	58	60	620	—	—	—
1 Öffentliche Sicherheit												
1	Schleswig-Holstein	6 197	30	7	—	18	17	16	980	—	13 374	5
2	Niedersachsen	13 488	60	5	—	—	21	104	2 497	3	243	67
3	Nordrhein-Westfalen	41 947	228	6	—	136	469	363	7 682	14	83 022	17
4	Hessen	47 028	198	16	1	5	29	1 013	5 026	0	48	9
5	Rheinland-Pfalz	10 348	22	0	—	6	7	51	1 103	—	3 044	24
6	Baden-Württemberg	47 707	196	74	—	222	312	1 041	7 193	0	1 735	3
7	Bayern (einschl. Lindau)	67 739	175	5	—	124	294	1 488	10 658	103	6	257
8	Bundesgebiet	234 543	910	112	1	511	1 150	4 078	35 139	120	101 471	382
9	davon: Kreisfreie Städte	159 267	644	92	—	344	917	3 307	22 941	103	62 033	9
10	Kreisangehörige Gemeinden und Ämter	57 943	219	20	1	129	205	606	7 496	17	1 411	57
11	Kreise	17 334	47	—	—	38	27	164	4 702	—	38 027	316
12	Bezirksverbände	—	—	—	—	—	—	—	1	—	—	—
2 Schu												
1	Schleswig-Holstein	21 424	2 067	1 147	7	1 227	1 055	1 911	17 727	2 071	22 314	996
2	Niedersachsen	62 230	5 063	3 500	540	5 803	4 134	6 467	35 355	15 795	46 995	10 812
3	Nordrhein-Westfalen	188 617	17 200	2 082	738	13 817	70 693	18 825	71 396	31 612	97 224	5 216
4	Hessen	40 659	3 390	2 657	76	3 793	2 731	2 994	16 965	9 557	7 452	3 217
5	Rheinland-Pfalz	21 649	1 764	859	—	2 211	4 232	2 575	12 250	4 464	1 142	1 195
6	Baden-Württemberg	14 150	4 963	6 385	81	9 482	14 886	7 734	35 576	25 113	67 002	7 292
7	Bayern (einschl. Lindau)	55 256	3 977	3 376	216	8 846	9 134	7 009	42 092	18 551	21 350	6 640
8	Bundesgebiet	463 984	38 424	20 007	1 659	45 179	106 866	47 515	231 360	107 163	263 480	35 368
9	davon: Kreisfreie Städte	258 115	20 608	6 862	692	11 206	70 308	23 294	72 725	39 609	95 979	726
10	Kreisangehörige Gemeinden und Ämter	106 177	16 384	10 612	272	24 968	33 468	20 210	138 277	55 865	135 678	9 588
11	Kreise	36 697	1 264	2 489	640	8 675	2 745	3 808	18 014	10 749	10 758	22 752
12	Bezirksverbände	2 995	169	43	55	329	343	203	2 344	940	21 065	2 302
3 Kul												
1	Schleswig-Holstein	5 746	235	29	8	41	41	498	3 061	312	73	108
2	Niedersachsen	6 823	554	65	31	65	645	892	5 966	511	818	108
3	Nordrhein-Westfalen	45 505	969	2 120	444	726	5 812	5 243	30 422	4 069	2 751	161
4	Hessen	9 957	669	2 639	3	233	958	1 087	10 133	318	5 916	107
5	Rheinland-Pfalz	4 740	163	148	47	187	660	597	5 326	761	22	22
6	Baden-Württemberg	9 891	537	327	133	1 750	1 115	1 697	9 951	248	4 158	125
7	Bayern (einschl. Lindau)	14 357	843	141	90	333	2 334	1 815	12 753	696	679	254
8	Bundesgebiet	97 019	3 970	5 470	756	3 336	11 566	11 828	77 611	6 914	14 417	884
9	davon: Kreisfreie Städte	91 028	2 871	5 289	141	2 459	7 424	8 565	52 983	5 440	14 214	133
10	Kreisangehörige Gemeinden und Ämter	4 385	904	175	583	838	4 091	2 851	20 539	1 455	9	111
11	Kreise	730	68	6	33	33	36	204	3 244	20	65	518
12	Bezirksverbände	876	37	—	—	6	15	208	845	—	129	122

Rechnung
Ländern und Einzelplänen —

DM —

Bundesgebiet/Länder
70. Gemeinden und Gemeindeverbände insgesamt

Brutto- ausgaben	Erstat- tungen	Zu- weisungen von Gemeinden (Gv.)	Be- reini- gte Aus- gaben	Zu- weisungen vom Land (Bund)	Eigen- ausgaben	Spezielle Deckungsmittel					Zuschuß- bedarf	Lfd. Nr.
						Gebühren, Entgelte, Strafen	Zinsen, Rückflüsse von Darlehen	Entn. aus Rückl. u. Kapital- vermögen	Übrige Einnahmen	Zu- sammen		
12	13	14	15	16	17	18	19	20	21	22	23	
Verwaltung												
34 986	674	261	34 052	66	33 986	704	27	127	1 039	2 587	31 399	1
82 537	697	507	81 333	3 724	77 609	2 066	23	79	3 303	5 471	72 139	2
203 257	967	1 223	201 066	21 189	179 877	4 403	247	80	9 826	14 556	165 321	3
67 583	576	233	66 774	812	65 962	1 754	25	210	3 020	5 909	60 054	4
52 220	—	1 728	50 492	4 936	45 556	1 506	75	134	3 079	4 855	40 701	5
126 984	708	2 295	123 981	2 746	121 235	6 402	34	77	5 327	11 840	109 395	6
120 299	61	227	120 010	203	119 807	4 858	106	177	7 436	12 577	107 230	7
687 867	3 683	6 474	677 710	33 677	644 033	21 844	536	885	34 529	57 795	586 239	8
238 986	3 143	128	235 714	18 472	217 242	7 506	254	175	14 004	21 940	195 303	9
342 074	221	4 201	337 651	3 719	333 933	12 245	155	242	16 152	28 793	305 139	10
104 672	319	2 145	102 208	11 446	90 762	2 092	127	468	4 002	6 690	84 072	11
2 136	—	—	2 136	40	2 096	1	—	—	371	372	1 724	12
und Ordnung												
20 645	4	6	20 635	9 489	11 145	2 466	—	—	87	2 553	8 593	1
16 488	4	18	16 466	620	15 846	9 217	7	—	280	9 503	6 343	2
133 885	124	91	133 070	528	133 142	13 868	0	—	779	14 646	118 496	3
53 373	13	14	53 346	13 916	39 430	3 837	0	0	710	4 548	34 882	4
14 606	—	28	14 578	701	13 878	2 830	0	—	227	3 058	10 820	5
58 572	86	50	58 436	14 872	43 563	4 022	0	2	586	4 610	38 954	6
80 848	5	23	80 820	23 080	57 140	8 473	1	42	1 110	9 626	47 514	7
378 417	236	230	377 951	63 806	314 145	44 713	8	44	3 779	48 543	265 602	8
249 655	233	83	249 330	48 837	200 503	23 393	1	36	2 483	25 913	174 590	9
68 105	3	99	68 003	8 380	59 624	6 116	7	8	883	7 013	52 611	10
60 656	—	49	60 607	6 590	54 017	15 204	0	—	413	15 018	38 399	11
1	—	—	1	—	1	—	—	—	—	—	1	12
len												
71 947	108	1 138	70 701	19 262	51 439	607	97	62	2 286	3 052	48 387	1
196 692	325	7 400	188 968	7 753	181 215	16 914	362	1 376	4 769	23 421	157 793	2
517 420	1 365	4 417	511 639	92 304	419 335	42 436	417	707	9 407	52 966	366 369	3
93 491	372	1 526	91 593	11 850	79 743	696	92	556	3 130	4 474	75 269	4
52 343	14	971	51 359	3 815	47 544	4 297	107	383	2 489	7 277	40 267	5
192 664	43	7 072	185 650	7 078	177 871	11 193	181	465	5 182	17 021	160 851	6
176 447	103	4 469	171 875	13 887	157 988	4 876	323	433	5 680	11 213	146 775	7
1 391 005	2 329	26 992	1 371 684	156 549	1 115 136	81 019	1 579	3 981	32 844	119 424	995 712	8
600 124	1 782	6 067	592 275	98 042	494 233	45 878	392	530	8 108	54 907	439 326	9
551 499	187	17 841	533 471	46 866	486 605	31 179	681	1 431	21 407	54 698	431 907	10
118 591	129	3 034	115 427	11 321	104 106	3 483	446	2 019	2 026	7 973	96 133	11
30 791	230	50	30 511	320	30 191	480	60	2	1 303	1 846	28 345	12
tur												
10 152	379	80	9 093	1 260	8 433	2 095	12	6	270	2 383	6 050	1
16 478	10	53	16 415	379	16 036	2 614	20	12	422	3 069	12 967	2
98 223	2 964	164	95 096	9 373	85 723	14 165	108	89	2 360	16 721	69 001	3
32 019	12	89	31 918	339	31 580	3 717	8	8	1 099	4 832	26 747	4
12 674	4	27	12 643	720	11 922	2 159	56	199	581	2 994	8 928	5
29 932	4	83	29 846	922	28 924	3 290	106	20	954	4 370	24 554	6
34 294	15	225	34 054	1 412	32 641	7 298	110	74	2 658	10 141	22 500	7
233 772	3 386	721	229 664	14 405	215 259	35 338	420	408	8 345	44 511	170 748	8
190 546	3 385	236	186 924	13 243	173 682	32 197	203	36	6 114	38 610	135 072	9
36 033	1	410	35 622	961	34 661	2 942	148	358	1 995	5 443	20 218	10
4 957	—	65	4 892	192	4 700	185	4	6	228	424	4 270	11
2 237	—	11	2 226	10	2 216	13	5	8	8	35	2 182	12

Lfd. Nr.	Land Art der Gebietskörperschaften	Ausgaben									Zuweisungen an	
		Persön- liche Aus- gaben	Unterh. v. unbew. Ver- mögen	Zinsen, Tilgung	Gewäh- rung von Darlehen	Zuführ- g. an Rückl., Grund- erwerb	Neu-, Auf-, Um- bauten	Neuan- schaffg. v. bewegl. Vermögen	Übrige Aus- gaben ¹⁾	Anteil- beträge an die ao. R.	Land (Bund)	Gemein- den (Gv.)
		1	2	3	4	5	6	7	8	9	10	11
4 Fürsorge und												
1	Schleswig-Holstein	17 432	3 887	47	38	145	796	391	64 220	274	5 414	8 617
2	Niedersachsen	35 232	6 205	196	149	456	8 303	1 536	139 728	1 442	4 081	12 665
3	Nordrhein-Westfalen	77 735	3 155	651	2 478	741	4 292	2 295	343 367	2 999	24 882	48 040
4	Hessen	25 837	1 272	532	1 591	2 130	639	859	104 056	1 009	233	12 020
5	Rheinland-Pfalz	11 634	167	66	43	89	208	336	46 341	—	3 096	7 816
6	Baden-Württemberg	32 215	1 589	472	235	2 970	2 250	1 688	159 053	2 598	142	14 223
7	Bayern (einschl. Lindau)	43 334	2 021	496	597	628	1 666	2 757	214 623	2 755	0	12 589
8	Bundesgebiet	243 419	18 296	2 459	5 132	7 159	18 154	9 863	1 071 396	11 077	38 797	115 971
9	davon: Kreisfreie Städte	132 405	9 191	1 536	2 317	1 815	7 276	5 481	435 501	6 578	18 728	8 459
10	Kreisangehörige Gemeinden und Ämter	38 296	2 966	331	591	1 140	6 177	977	175 619	2 513	260	43 472
11	Kreise	68 297	5 949	548	880	933	4 607	3 135	374 234	1 937	19 789	49 397
12	Bezirksverbände	4 330	190	44	1 344	3 271	93	269	86 042	—	20	14 643
5 Gesundheits-												
1	Schleswig-Holstein	25 111	1 510	971	37	381	267	1 344	23 544	249	6	485
2	Niedersachsen	47 787	3 381	2 304	360	1 245	1 990	4 181	52 292	3 421	1 459	1 283
3	Nordrhein-Westfalen	93 875	7 001	2 436	744	5 280	17 302	9 102	87 655	14 495	19	855
4	Hessen	47 292	3 032	2 226	13	947	2 505	2 938	45 243	1 798	34	1 245
5	Rheinland-Pfalz	12 629	851	457	86	809	1 064	992	14 400	1 409	201	130
6	Baden-Württemberg	51 968	3 227	2 878	878	7 028	7 006	6 385	63 172	8 796	83	715
7	Bayern (einschl. Lindau)	62 535	4 439	2 718	249	4 421	6 215	6 735	78 807	7 060	286	419
8	Bundesgebiet	341 196	23 441	13 991	2 367	20 110	36 350	31 726	365 114	37 228	2 087	5 132
9	davon: Kreisfreie Städte	192 465	12 479	6 373	637	4 912	25 632	17 596	175 736	14 625	591	92
10	Kreisangehörige Gemeinden und Ämter	52 963	4 862	2 618	1 435	9 721	7 424	5 512	75 117	13 483	160	1 042
11	Kreise	67 522	3 780	4 638	295	3 967	1 849	6 398	87 842	6 466	1 302	3 905
12	Bezirksverbände	28 246	2 319	361	—	1 510	1 445	2 220	26 418	2 653	34	92
6 Bau- und												
1	Schleswig-Holstein	16 174	4 338	2 373	277	3 054	1 893	423	5 909	4 129	22	349
2	Niedersachsen	42 979	16 937	3 674	10 372	7 099	25 894	1 404	15 885	20 561	260	4 035
3	Nordrhein-Westfalen	155 541	57 310	13 421	24 824	33 044	136 378	3 078	47 971	44 802	273	1 249
4	Hessen	39 257	19 425	5 945	9 464	10 555	26 815	832	12 593	10 479	1 132	1 944
5	Rheinland-Pfalz	22 696	8 128	4 095	3 636	6 534	26 177	377	10 185	8 763	247	672
6	Baden-Württemberg	62 295	27 646	7 448	3 486	16 671	52 027	2 909	36 711	28 907	747	1 089
7	Bayern (einschl. Lindau)	62 434	21 846	4 640	6 476	14 489	44 119	2 813	26 833	22 015	223	1 630
8	Bundesgebiet	491 375	155 630	41 596	58 535	92 345	313 903	11 835	156 088	139 656	2 904	10 968
9	davon: Kreisfreie Städte	292 569	60 371	22 580	19 026	51 002	127 116	5 291	61 861	74 985	140	154
10	Kreisangehörige Gemeinden und Ämter	115 939	45 488	13 803	27 957	34 850	136 581	4 448	76 184	54 942	745	1 557
11	Kreise	74 396	43 258	4 504	11 407	5 985	43 547	1 672	14 915	9 445	2 013	9 042
12	Bezirksverbände	8 472	6 513	709	145	508	6 060	424	3 129	283	6	214
7 Öffentliche Einrichtungen,												
1	Schleswig-Holstein	24 000	1 542	1 025	492	1 745	1 198	1 219	10 753	800	40	93
2	Niedersachsen	45 513	5 169	1 701	527	3 608	7 065	6 223	28 935	5 772	73	2 284
3	Nordrhein-Westfalen	189 481	10 631	8 681	816	13 704	47 872	16 694	110 250	23 359	9	1 520
4	Hessen	41 740	5 672	2 315	171	10 489	9 112	4 588	39 083	4 111	22	176
5	Rheinland-Pfalz	22 448	2 309	1 309	1 064	1 331	7 220	3 678	23 181	3 862	5	541
6	Baden-Württemberg	59 082	6 963	4 705	919	8 840	32 328	9 913	70 266	20 027	98	1 136
7	Bayern (einschl. Lindau)	59 465	7 452	4 830	564	7 693	21 978	10 825	59 669	8 260	421	1 201
8	Bundesgebiet	441 730	48 738	24 566	4 553	47 410	126 772	53 140	342 137	66 191	668	6 932
9	davon: Kreisfreie Städte	321 309	32 798	16 647	2 001	28 227	62 217	23 115	184 224	28 256	130	166
10	Kreisangehörige Gemeinden und Ämter	88 695	15 650	7 461	1 654	18 210	64 148	28 853	144 819	37 562	410	2 249
11	Kreise	28 918	216	311	899	867	325	1 047	10 570	224	99	3 909
12	Bezirksverbände	2 807	74	147	—	107	81	126	2 524	150	29	628

Rechnung Ländern und Einzelplänen —

DM —

Bundesgebiet/Länder
noch: 70. Gemeinden und Gemeindeverbände insgesamt

Brutto- ausgaben	Erstat- tungen	Zu- weisungen von Gemeinden (Gv.)	Be- reinigte Aus- gaben	Zu- weisungen vom Land (Bund)	Eigen- ausgaben	Spezielle Deckungsmittel					Zuschuß- bedarf	Lfd. Nr.
						Geb- ühren, Entgelte, Strafen	Zinsen, Rückflüsse von Darlehen	Entn. aus Rückl. u. Kapital- vermögen	Übrige Einnahmen	Zu- sammen		
12	13	14	15	16	17	18	19	20	21	22	23	
Jugendhilfe												
101 271	2 240	7 558	91 473	33 028	58 445	4 614	45	20	10 223	23 903	34 542	1
209 993	5 106	16 883	188 003	70 035	117 968	5 592	195	58	34 580	40 425	77 543	2
510 636	13 482	49 821	447 333	93 808	353 465	10 702	706	146	93 539	105 094	248 371	3
150 226	4 108	18 025	128 094	31 454	96 639	6 662	1 101	308	20 654	28 724	67 915	4
70 605	246	8 359	62 090	14 956	47 134	522	45	34	8 092	8 693	38 441	5
217 435	3 700	13 986	199 749	67 201	132 548	10 835	89	317	43 085	54 326	78 222	6
231 467	9 274	13 792	258 401	71 483	186 918	13 083	386	120	47 046	60 635	126 283	7
1 541 723	38 157	128 423	1 375 143	382 026	993 117	52 010	2 567	1 003	266 219	321 800	671 317	8
629 378	25 781	15 943	587 653	118 350	469 304	18 936	688	172	101 107	123 904	345 399	9
272 341	1 505	50 804	220 032	53 549	166 483	9 721	124	248	41 830	51 923	114 559	10
529 757	6 978	49 185	473 594	186 307	287 287	17 612	751	335	99 820	118 519	168 768	11
110 247	3 892	12 491	93 804	23 820	70 044	5 741	1 003	248	20 462	27 454	42 590	12
und Jugendpflege												
53 905	1 407	523	51 975	166	51 809	32 810	95	28	3 642	36 574	15 235	1
119 702	1 958	902	116 842	1 994	114 848	70 255	95	228	7 116	77 693	37 154	2
238 763	4 517	715	233 531	23 192	210 339	89 880	208	210	11 747	102 045	108 294	3
107 323	9 750	515	97 059	2 338	94 721	53 344	160	82	9 351	62 938	31 783	4
33 027	2 328	134	30 566	240	30 325	18 129	118	109	1 932	20 288	10 037	5
152 136	3 440	626	148 064	402	147 662	81 712	328	51	15 113	97 202	50 460	6
173 884	23 375	330	150 179	1 844	143 335	97 592	254	232	12 424	110 502	37 833	7
878 741	46 780	3 746	828 215	30 176	798 039	443 722	1 257	940	61 323	507 242	290 797	8
451 140	15 554	362	435 224	21 898	413 326	218 214	375	287	26 773	245 650	167 676	9
174 338	430	2 666	171 242	2 761	168 481	93 248	402	304	11 400	105 354	63 127	10
137 965	2 448	717	184 800	5 502	179 298	110 021	372	342	15 507	126 242	53 056	11
65 299	28 348	0	36 950	15	36 934	22 238	108	7	7 643	29 996	6 939	12
Wohnungswesen												
39 842	685	139	39 017	1 877	37 141	3 028	394	45	2 887	6 353	30 788	1
149 098	1 376	1 845	145 878	9 216	136 661	15 830	3 045	1 615	8 001	28 491	108 170	2
517 890	7 130	1 068	509 692	99 073	410 619	45 563	4 307	2 427	18 568	70 865	339 754	3
138 441	1 648	2 204	134 590	17 436	117 154	9 995	3 484	998	5 376	19 853	97 301	4
91 510	737	1 103	89 670	4 437	85 233	5 004	2 620	1 972	2 165	11 761	73 472	5
240 535	10 119	1 076	229 340	12 703	216 636	14 039	2 459	953	8 426	25 877	190 759	6
207 519	3 010	1 200	203 309	13 176	190 133	20 622	4 100	1 214	10 948	36 883	153 249	7
1 384 835	24 704	8 635	1 351 496	157 918	1 193 578	114 081	29 408	9 224	56 371	200 084	993 494	8
625 095	21 614	73	603 408	66 352	537 056	75 800	6 703	2 947	27 421	112 931	424 125	9
512 494	2 505	4 895	505 094	31 435	473 659	23 548	9 075	4 901	22 712	60 236	413 424	10
220 183	274	1 892	218 017	46 419	171 598	14 411	4 504	1 121	5 792	25 828	145 769	11
27 063	311	1 776	24 976	13 711	11 265	262	126	255	446	1 089	10 176	12
Wirtschaftsförderung												
42 908	986	186	41 736	570	41 166	13 915	391	153	11 021	25 480	15 086	1
106 868	3 350	1 257	102 261	2 828	99 433	35 680	249	605	16 519	53 054	46 379	2
432 017	21 729	1 430	408 858	25 169	383 689	126 571	687	1 610	72 520	201 395	182 294	3
117 479	5 094	145	112 240	390	111 850	47 622	431	562	13 782	62 397	49 453	4
66 948	1 504	453	64 991	1 419	63 572	21 597	354	433	7 588	29 972	33 600	5
214 278	8 726	926	204 626	2 189	202 438	62 482	489	910	16 995	80 876	121 562	6
182 360	6 762	466	175 132	3 888	171 744	76 328	699	1 221	17 204	95 452	76 292	7
1 162 859	48 151	4 863	1 109 845	35 953	1 073 892	384 194	3 301	5 494	155 636	548 625	525 267	8
699 091	43 684	244	655 163	20 686	634 477	282 786	1 914	2 372	84 083	371 155	263 322	9
409 710	4 038	3 712	401 960	11 183	390 777	98 190	861	2 890	48 837	150 778	239 998	10
47 385	429	900	46 055	3 896	42 160	2 382	480	231	22 336	25 429	16 731	11
6 674	—	6	6 667	189	6 479	835	46	1	380	1 262	5 216	12

Lfd. Nr.	Land Art der Gebietskörperschaften	Ausgaben									Zuweisungen an	
		Persön- liche Aus- gaben	Unterh. v. unbew. Ver- mögen	Zinsen, Tilgung	Gewäh- rung von Darlehen	Zuführg. an Rückl. Grund- erwerb	Neu- auf- Um- bauten	Neuan- schaffg. v. bewegl. Vermögen	Übrige Aus- gaben ¹⁾	Anteil- beträge an die ao. R.	Land (Bund)	Gemein- den (Gv.)
		1	2	3	4	5	6	7	8	9	10	11
Finanz- und Steuerverwaltung,												
1	Schleswig-Holstein	8 430	10	1 131	—	33	4	209	1 007	—	3	13
2	Niedersachsen	23 288	103	2 318	7	102	16	456	3 525	—	3	120
3	Nordrhein-Westfalen	72 324	415	4 658	1	542	173	1 451	9 246	—	—	131
4	Hessen	23 138	30	2 837	5	63	1	487	3 811	4	3	14
5	Rheinland-Pfalz	16 147	25	624	3	56	44	344	4 783	6	3	115
6	Baden-Württemberg	30 540	112	2 332	9	1 429	17	1 293	5 091	3	2	10
7	Bayern (einschl. Lindau)	31 607	27	3 263	—	215	110	1 241	6 972	17	660	3
8	Bundesgebiet	265 475	723	17 164	25	2 444	365	5 481	34 386	31	674	406
9	davon: Kreisfreie Städte	87 660	387	9 945	—	1 887	256	2 417	11 451	23	0	1
10	Kreisangehörige Gemeinden und Ämter	96 489	278	5 304	13	480	93	2 463	19 170	3	613	394
11	Kreise	20 129	57	1 615	12	78	15	549	3 576	4	60	11
12	Bezirksverbände	1 197	0	299	—	—	—	51	188	—	—	—
Ausgaben und Einnahmen der												
1	Schleswig-Holstein	147 149	14 263	6 851	866	7 764	5 575	6 886	136 666	8 321	41 254	10 907
2	Niedersachsen	331 436	39 003	13 976	12 045	18 904	49 221	23 274	304 547	49 453	54 246	31 690
3	Nordrhein-Westfalen	992 220	109 157	34 887	30 144	71 443	296 396	63 172	748 453	128 523	208 181	53 447
4	Hessen	319 430	34 939	20 071	11 326	29 299	43 694	16 091	252 655	23 981	14 890	18 955
5	Rheinland-Pfalz	159 058	14 303	7 936	4 898	11 676	40 582	9 844	127 840	19 918	8 659	11 411
6	Baden-Württemberg	387 751	46 810	25 577	5 775	50 410	114 764	35 928	416 975	88 616	74 011	26 757
7	Bayern (einschl. Lindau)	473 621	42 064	19 988	8 232	39 527	88 156	38 174	484 073	60 660	23 642	23 096
8	Bundesgebiet	2 810 674	300 540	129 286	73 286	229 023	638 387	193 370	2 471 209	384 472	424 882	181 262
9	davon: Kreisfreie Städte	1 604 138	143 465	71 775	24 885	106 844	311 436	95 457	1 061 996	176 206	192 073	9 768
10	Kreisangehörige Gemeinden und Ämter	780 189	91 489	41 262	32 634	93 655	261 717	73 288	743 505	171 485	139 345	63 374
11	Kreise	376 151	56 227	14 646	14 221	22 776	56 540	21 063	543 596	32 755	72 180	90 118
12	Bezirksverbände	50 246	9 359	1 603	1 547	5 747	8 695	3 561	122 113	4 025	21 284	18 002
Den Kammereiverwaltungen zugerechnet												
1	Schleswig-Holstein	1	20	23	176	3 066	469	8	93	835	141	3
2	Niedersachsen	47	39	318	1 456	6 825	893	98	619	1 687	1 642	21
3	Nordrhein-Westfalen	921	190	156	5 399	26 122	8 487	172	1 394	21 934	14 889	2
4	Hessen	138	10	47	399	6 231	1 335	45	761	4 874	2 398	13
5	Rheinland-Pfalz	118	13	29	45	2 291	1 643	38	179	5 033	346	115
6	Baden-Württemberg	12	47	96	790	13 877	4 420	227	2 142	13 572	126	6
7	Bayern (einschl. Lindau)	8	50	33	113	19 301	2 963	172	2 358	4 505	0	—
8	Bundesgebiet	1 244	368	703	8 379	77 712	20 209	759	7 548	52 439	19 542	161
9	davon: Kreisfreie Städte	1 035	238	384	4 212	36 366	10 089	292	4 668	23 642	13 160	1
10	Kreisangehörige Gemeinden und Ämter	210	119	160	3 145	36 884	9 606	430	2 682	27 613	3 210	139
11	Kreise	—	1	159	931	3 380	433	37	179	1 109	3 172	21
12	Bezirksverbände	—	9	—	92	1 082	82	0	19	75	—	—
Gesamtsumme der												
1	Schleswig-Holstein	147 150	14 283	6 874	1 043	10 830	6 044	6 894	136 759	9 156	41 395	10 910
2	Niedersachsen	331 482	39 041	14 294	13 501	25 728	50 114	23 372	305 166	51 140	55 888	31 711
3	Nordrhein-Westfalen	993 150	109 347	35 043	35 543	97 565	304 883	63 344	749 843	150 458	223 070	58 449
4	Hessen	319 568	34 950	20 118	11 725	35 529	45 029	16 136	253 416	38 854	17 287	18 968
5	Rheinland-Pfalz	159 176	14 316	7 965	4 943	13 967	42 225	9 882	128 019	24 951	9 004	11 526
6	Baden-Württemberg	387 763	46 857	25 673	5 566	64 287	119 184	36 155	419 117	102 187	74 137	26 763
7	Bayern (einschl. Lindau)	473 628	42 114	20 021	8 345	58 828	91 119	38 346	486 431	65 166	23 643	23 096
8	Bundesgebiet	2 811 918	300 907	129 989	81 665	306 734	658 597	194 129	2 478 756	436 911	444 424	181 423
9	davon: Kreisfreie Städte	1 605 172	143 703	72 159	29 096	143 210	321 524	95 749	1 066 664	199 847	205 233	9 768
10	Kreisangehörige Gemeinden und Ämter	780 348	91 608	41 422	35 778	130 539	271 323	73 719	746 186	199 099	142 555	63 513
11	Kreise	376 151	56 228	14 806	15 152	26 157	56 973	21 100	543 774	33 864	75 352	90 140
12	Bezirksverbände	50 246	9 369	1 603	1 638	6 829	8 777	3 561	122 132	4 101	21 284	18 002

¹⁾ Einschl. Ausgaben für Unterhaltung und Instandsetzung von unbeweglichem Vermögen der Gemeinden mit weniger als 3000 Einwohnern.

Rechnung
Ländern und Einzelplänen —

DM —

Bundesgebiet/Länder
noch: 70. Gemeinden und Gemeindeverbände insgesamt

Brutto- ausgaben	Erstat- tungen	Zu- weisungen von Gemeinden (Gv.)	Be- reini- gte Aus- gaben	Zu- weisungen vom Land (Bund)	Eigen- ausgaben	Spezielle Deckungsmittel					Zuschuß- bedarf	I. d. l. Nr.
						Gebühren, Entgelte, Strafen	Zinsen, Rückflüsse von Darlehen	Entn. aus Rückl. u. Kapital- vermögen	Übrige Einnahmen	Zu- sammen		
12	13	14	15	16	17	18	19	20	21	22	23	
nicht aufteilbarer Schuldendienst												
10 846	47	10	10 789	7	10 782	546	428	5	1 064	2 043	8 739	1
29 937	161	118	29 658	19	29 639	2 127	1 877	43	805	4 942	24 697	2
88 942	619	130	88 193	3 524	84 669	4 382	14 131	1	1 468	19 982	64 687	3
30 392	604	25	29 763	226	29 536	1 427	3 129	22	1 463	6 041	23 496	4
22 101	—	1 297	20 804	8	20 797	937	1 480	8	489	2 914	17 883	5
40 838	56	25	40 757	87	40 671	2 059	5 563	110	1 354	9 086	31 534	6
44 116	—	1	44 115	4	44 112	2 770	6 953	28	698	10 449	33 663	7
267 172	1 488	1 605	264 979	3 874	260 205	14 248	33 561	215	7 432	55 456	204 748	8
114 028	1 349	0	112 679	2 673	110 007	5 385	23 603	4	1 876	30 868	70 139	9
125 300	75	1 570	123 656	716	122 939	7 751	7 511	160	3 996	19 418	103 521	10
26 107	64	36	26 008	485	25 523	1 112	2 115	52	811	4 090	21 432	11
1 736	—	—	1 736	—	1 736	—	331	—	749	1 080	656	12
Kämmereiverwaltungen zusammen												
386 501	6 530	9 900	370 071	65 725	304 346	60 875	1 438	445	42 118	104 926	199 420	1
927 794	12 987	28 984	885 823	96 568	789 254	160 296	5 872	4 016	75 886	246 069	543 185	2
2 741 033	52 896	59 050	2 620 079	368 220	2 260 859	351 970	20 811	5 271	220 220	598 272	1 662 587	3
790 330	22 177	22 776	745 378	78 761	666 616	129 053	8 430	2 746	59 486	199 715	466 901	4
416 125	4 832	14 100	397 193	31 231	365 961	57 042	4 855	3 272	26 643	91 812	274 149	5
1 273 375	26 888	26 139	1 220 348	108 801	1 111 548	196 033	9 249	2 904	97 022	305 207	806 340	6
1 301 233	42 605	20 733	1 237 896	129 077	1 108 819	235 900	12 931	3 543	105 104	357 478	751 340	7
7 836 391	168 915	181 689	7 485 787	878 384	6 607 403	1 191 169	63 637	22 195	626 478	1 903 480	4 703 923	8
3 798 042	116 526	23 136	3 658 381	408 552	3 249 829	710 155	34 194	6 559	274 970	1 025 877	2 223 952	9
2 491 893	8 966	86 197	2 396 730	150 570	2 237 161	284 941	18 964	10 542	169 210	483 656	1 753 505	10
1 300 273	10 641	58 023	1 231 609	272 153	959 451	166 503	8 800	4 574	150 937	330 813	628 638	11
246 182	32 782	14 334	190 067	38 105	160 962	29 571	1 679	521	31 362	63 133	97 820	12
Ausgaben und Einnahmen für das Erwerbsvermögen												
4 837	5	25	4 807	45	4 762	9	485	127	74	695	4 068	1
13 644	14	18	13 612	36	13 576	188	2 905	370	1 722	5 186	8 390	2
79 664	3 274	4	76 387	5 829	70 558	1 828	6 054	2 045	16 730	26 656	43 902	3
16 252	2	9	16 241	103	16 138	70	4 217	705	619	5 610	10 528	4
9 849	—	4	9 845	46	9 799	101	358	289	584	1 332	8 467	5
35 314	2	5	35 307	124	35 183	758	1 036	949	1 374	4 117	31 066	6
29 503	—	37	29 466	50	29 407	2 149	691	720	710	4 270	25 137	7
189 064	3 297	102	185 665	6 243	179 423	5 103	15 746	5 203	21 812	47 865	131 557	8
94 084	3 284	37	90 763	4 856	85 906	4 095	9 398	1 767	13 405	28 665	57 241	9
84 198	10	60	84 128	1 278	82 851	1 004	4 296	3 092	5 602	13 994	68 856	10
9 423	3	5	9 415	109	9 307	4	2 014	316	2 789	5 123	4 183	11
1 359	—	—	1 359	—	1 359	0	38	28	16	82	1 277	12
Ausgaben und Einnahmen												
391 338	6 535	9 925	374 878	65 771	309 108	60 884	1 973	571	42 192	105 621	203 487	1
941 437	13 001	29 002	899 435	96 604	802 830	160 484	8 777	4 386	77 608	251 255	551 575	2
2 820 698	56 170	59 063	2 705 465	374 048	2 331 417	353 799	26 864	7 315	236 950	624 928	1 706 489	3
806 582	22 178	22 785	761 610	78 865	682 754	129 123	12 647	3 450	60 104	205 325	477 429	4
425 974	4 832	14 104	407 038	31 278	375 760	57 142	5 214	3 561	27 227	93 144	282 616	5
1 308 680	26 891	26 143	1 255 655	108 925	1 146 730	196 791	10 285	3 852	98 395	309 324	837 406	6
1 330 737	42 605	20 770	1 267 362	129 136	1 138 226	238 049	13 622	4 263	105 814	361 748	776 477	7
8 025 455	172 212	181 791	7 671 452	884 627	6 786 825	1 196 273	79 383	27 399	648 291	1 951 345	4 835 480	8
3 892 127	119 810	23 173	3 749 143	413 408	3 335 735	714 250	43 592	8 326	288 375	1 054 543	2 281 193	9
2 576 091	8 975	86 257	2 480 859	160 847	2 320 011	285 945	23 260	13 634	174 812	497 650	1 822 361	10
1 309 696	10 644	58 027	1 241 024	272 267	968 757	166 507	10 814	4 890	153 726	335 936	632 821	11
247 542	32 782	14 334	200 426	38 105	162 321	29 571	1 718	548	31 378	63 216	99 106	12

Bundesgebiet/Länder

— Ausgabe-/Einnahmearten nach

71. Gemeinden mit 3000 und mehr Einwohnern und Gemeindeverbände

— 1000

Lfd. Nr.	Land Art der Gebietskörperschaften	Ausgaben									Zuweisungen an	
		Persön- liche Aus- gaben	Unterh. v. unbew. Ver- mögen	Zinsen, Tilgung	Gewäh- rung von Darlehen	Zuführg. an Rückl., Grund- erwerb	Neu- Auf-, Um- bauten	Neuan- schaffg. v. bewegl. Vermögen	Übrige Aus- gaben	Anteil- beträge an die ao. R.	Land (Bund)	Gemein- den (Gv.)
		1	2	3	4	5	6	7	8	9	10	11
0 Allgemeine												
1	Schleswig-Holstein	20 484	643	121	7	209	300	848	7 958	474	6	138
2	Niedersachsen	42 266	1 531	188	58	459	972	1 870	14 164	1 804	316	44
3	Nordrhein-Westfalen	123 589	3 246	829	99	3 452	13 214	6 074	38 698	7 156	—	970
4	Hessen	32 647	1 252	899	—	920	722	1 029	10 404	1 651	—	7
5	Rheinland-Pfalz	27 123	874	350	19	374	592	734	6 631	435	—	183
6	Baden-Württemberg	51 800	1 577	790	26	1 860	2 950	2 271	16 910	2 104	10	172
7	Bayern (einschl. Lindau)	53 379	1 284	431	40	2 559	1 745	2 702	19 360	986	16	19
8	Bundesgebiet	351 287	10 407	3 608	250	9 833	20 495	15 528	114 124	14 609	348	1 531
9	davon: Kreisfreie Städte	159 229	4 117	2 451	71	4 993	10 289	6 391	44 574	6 587	259	26
10	Kreisangehörige Gemeinden mit 3000 u. mehr Einw. u. Ämter	128 607	4 047	623	121	2 624	6 762	4 092	42 432	4 162	22	1 235
11	Kreise	62 128	1 586	534	55	2 201	3 387	4 085	26 498	3 860	66	270
12	Bezirksverbände	1 322	57	—	3	16	58	60	620	—	—	—
1 Öffentliche Sicherheit												
1	Schleswig-Holstein	6 159	30	7	—	18	17	16	971	—	13 374	5
2	Niedersachsen	13 100	60	5	—	—	20	104	2 444	3	243	65
3	Nordrhein-Westfalen	41 732	228	6	—	136	459	363	7 623	14	83 022	17
4	Hessen	45 614	198	16	1	5	29	1 012	4 935	0	48	6
5	Rheinland-Pfalz	7 667	22	0	—	0	3	48	874	—	3 044	19
6	Baden-Württemberg	46 263	196	74	—	222	302	1 023	6 784	0	1 735	1
7	Bayern (einschl. Lindau)	67 106	175	5	—	124	293	1 482	10 368	103	6	256
8	Bundesgebiet	227 641	910	112	1	506	1 124	4 048	34 000	120	101 471	369
9	davon: Kreisfreie Städte	159 267	644	92	—	344	917	3 307	22 941	103	62 033	9
10	Kreisangehörige Gemeinden mit 3000 u. mehr Einw. u. Ämter	51 040	219	20	1	124	180	576	6 356	17	1 411	45
11	Kreise	17 334	47	—	—	38	27	164	4 702	—	38 027	316
12	Bezirksverbände	—	—	—	—	—	—	—	1	—	—	—
2 Schu												
1	Schleswig-Holstein	20 633	2 067	929	7	993	764	1 720	11 262	1 783	18 092	747
2	Niedersachsen	60 291	5 063	2 467	388	4 624	2 157	5 372	20 026	12 991	33 302	9 941
3	Nordrhein-Westfalen	186 328	17 200	1 847	738	12 903	68 077	17 593	62 016	29 729	86 722	4 721
4	Hessen	39 467	3 390	2 317	76	2 750	1 007	2 405	10 960	6 119	7 452	2 860
5	Rheinland-Pfalz	20 352	1 764	692	—	1 248	2 372	1 856	5 855	2 491	1 027	1 032
6	Baden-Württemberg	11 656	4 963	5 105	31	8 022	12 453	6 274	24 529	18 599	53 483	5 524
7	Bayern (einschl. Lindau)	54 313	3 977	2 585	195	7 232	5 837	5 408	24 819	14 809	21 344	5 099
8	Bundesgebiet	393 040	38 424	15 942	1 434	37 772	92 667	40 628	159 468	86 610	221 422	29 923
9	davon: Kreisfreie Städte	258 115	20 608	6 862	692	11 206	70 308	23 294	72 725	39 600	95 979	726
10	Kreisangehörige Gemeinden mit 3000 u. mehr Einw. u. Ämter	95 233	16 384	6 547	47	17 561	19 270	13 323	66 385	35 312	93 621	4 142
11	Kreise	36 697	1 264	2 489	640	8 675	2 745	3 808	18 014	10 749	10 758	22 752
12	Bezirksverbände	2 995	169	43	55	329	343	203	2 344	940	21 065	2 302
3 Kul												
1	Schleswig-Holstein	5 740	235	29	8	39	23	480	2 896	305	73	104
2	Niedersachsen	6 816	554	65	31	60	560	810	5 702	507	818	107
3	Nordrhein-Westfalen	45 474	969	2 118	443	603	5 680	5 147	29 811	4 022	2 751	156
4	Hessen	9 844	669	2 612	2	155	523	959	8 736	266	5 916	78
5	Rheinland-Pfalz	4 703	163	146	17	127	126	505	3 859	516	22	14
6	Baden-Württemberg	9 748	537	319	59	1 633	678	1 434	7 246	54	4 153	110
7	Bayern (einschl. Lindau)	14 217	843	135	31	291	1 134	1 563	9 873	572	677	241
8	Bundesgebiet	96 543	3 970	5 425	590	2 909	8 725	10 898	68 122	6 241	14 410	809
9	davon: Kreisfreie Städte	91 028	2 871	5 289	141	2 459	7 424	8 565	52 983	5 440	14 214	133
10	Kreisangehörige Gemeinden mit 3000 u. mehr Einw. u. Ämter	3 909	994	130	417	412	1 251	1 921	11 050	781	2	36
11	Kreise	730	68	6	33	33	36	204	3 244	20	65	518
12	Bezirksverbände	876	37	—	—	6	15	208	845	—	129	122

Rechnung

Ländern und Einzelplänen —

Bundesgebiet/Länder

DM —

71. Gemeinden mit 3000 und mehr Einwohnern und Gemeindeverbände

Brutto- ausgaben	Erstat- tungen	Zu- weisungen von Gemeinden (Gv.)	Be- reini- gte Aus- gaben	Zu- weisungen vom Land (Bund)	Eigen- ausgaben	Spezielle Deckungsmittel					Zuschuß- bedarf	Lfd. Nr.
						Gebühren, Entgelte, Strafen	Zinsen, Rückflüsse von Darlehen	Entn. aus Rückl. u. Kapital- vermögen	Übrige Einnahmen	Zu- sammen		
12	13	14	15	16	17	18	19	20	21	22	23	
Verwaltung												
31 187	674	196	30 318	63	30 255	751	26	127	1 460	2 364	27 890	1
63 671	697	276	62 698	3 696	59 002	1 523	23	78	2 838	4 462	54 540	2
197 327	967	1 188	195 172	21 030	174 141	4 304	245	80	9 503	14 132	180 009	3
40 531	576	73	48 882	806	48 076	1 270	23	200	3 057	4 550	43 526	4
37 315	—	1 039	36 276	4 924	31 351	1 105	45	104	1 635	2 948	28 403	5
80 470	708	2 125	77 637	2 632	75 005	4 706	29	71	3 735	8 541	66 465	6
82 510	61	59	82 399	170	82 229	2 759	99	170	5 538	8 565	73 663	7
542 020	3 683	4 955	533 381	33 323	500 059	16 477	490	829	27 765	45 562	454 497	8
238 986	3 143	128	235 714	18 472	217 242	7 506	254	175	14 004	21 940	195 303	9
196 227	221	2 083	193 323	3 364	189 958	6 878	100	186	9 388	16 561	173 308	10
104 672	319	2 145	102 208	11 446	90 762	2 092	127	468	4 002	6 690	84 072	11
2 136	—	—	2 136	40	2 096	1	—	—	371	372	1 724	12
und Ordnung												
20 598	4	6	20 588	9 489	11 099	2 464	—	—	86	2 550	8 549	1
16 043	4	16	16 023	618	15 405	8 893	7	—	272	9 172	6 233	2
133 509	124	91	133 384	524	132 860	13 861	0	—	768	14 629	118 231	3
51 864	13	12	51 839	13 912	37 928	3 816	0	0	696	4 512	33 416	4
11 677	—	26	11 652	698	10 954	1 467	—	—	116	1 583	9 371	5
56 600	86	50	56 464	14 872	41 592	3 948	0	2	549	4 499	37 093	6
79 918	5	22	79 891	23 680	56 212	8 440	1	42	1 080	9 563	46 649	7
370 391	236	222	369 842	63 793	306 049	42 889	8	44	3 567	46 508	259 541	8
249 655	233	83	249 339	48 837	200 503	23 393	1	36	2 483	25 913	174 590	9
59 989	3	91	59 895	8 367	51 528	4 292	7	8	670	4 977	46 551	10
60 656	—	49	60 607	6 590	54 017	15 204	0	—	413	15 618	38 399	11
1	—	—	1	—	1	—	—	—	—	—	1	12
len												
58 997	108	1 039	57 850	17 463	40 388	597	84	54	1 242	1 978	38 410	1
156 620	325	6 760	149 535	6 586	142 950	16 771	329	1 275	2 548	20 924	122 026	2
487 874	1 365	4 023	482 486	88 886	393 600	42 145	391	623	7 828	50 987	342 613	3
78 803	372	1 282	77 148	11 357	65 791	668	64	458	1 669	2 859	62 933	4
38 690	14	871	37 805	3 218	34 587	4 092	72	306	985	5 455	29 131	5
150 639	43	6 008	144 588	7 226	137 362	10 908	142	434	2 810	14 295	123 068	6
145 707	103	3 609	141 996	13 295	128 701	4 801	292	332	3 302	8 727	119 974	7
1 117 330	2 329	23 593	1 091 409	148 031	943 378	79 982	1 374	3 484	20 384	105 223	838 155	8
600 124	1 782	6 007	592 275	98 042	494 233	45 878	392	530	8 108	54 907	439 326	9
367 825	187	14 442	353 195	38 347	314 848	30 142	476	933	8 947	40 498	274 350	10
118 591	129	3 034	115 427	11 321	104 106	3 483	446	2 019	2 026	7 973	96 133	11
30 791	230	50	30 511	320	30 191	480	60	2	1 303	1 846	28 345	12
tur												
9 032	370	78	9 476	1 259	8 216	2 092	12	6	260	2 369	5 847	1
16 031	10	37	15 983	375	15 608	2 599	20	12	396	3 027	12 581	2
97 175	2 964	146	94 065	9 316	84 749	14 139	106	89	2 333	16 667	68 082	3
29 759	12	42	29 706	330	29 376	3 700	5	1	920	4 626	24 750	4
10 197	4	11	10 183	714	9 469	2 116	10	29	396	2 550	6 918	5
25 971	4	66	25 901	907	24 994	3 257	92	3	785	4 136	20 857	6
20 578	15	186	20 377	1 370	28 007	7 098	98	66	2 356	9 618	18 389	7
218 644	3 386	567	214 690	14 272	200 418	35 001	343	205	7 446	42 994	157 424	8
190 546	3 385	236	186 924	13 243	173 682	32 197	263	36	6 114	38 610	135 072	9
20 904	1	256	20 647	828	19 819	2 605	71	155	1 095	3 926	15 894	10
4 957	—	65	4 892	192	4 700	185	4	6	228	424	4 276	11
2 237	—	11	2 226	10	2 216	13	5	8	8	35	2 182	12

Lfd. Nr.	Land Art der Gebietskörperschaften	Ausgaben									Zuweisungen an	
		Persön- liche Aus- gaben	Unterh. v. unbew. Ver- mögen	Zinsen, Tilgung	Gewäh- rung von Darlehen	Zuführg. an Rückl., Grund- erwerb	Neu- auf-, Um- bauten	Neuan- schaffg. v. bewegl. Vermögen	Übrige Aus- gaben	Anteil- beträge an die ao. R.	Land (Bund)	Gemein- den (Gv.)
4 Fürsorge und												
1	Schleswig-Holstein	17 091	3 887	46	38	145	790	390	63 907	274	5 391	6 247
2	Niedersachsen	35 090	6 205	191	149	444	7 497	1 529	138 629	1 420	4 081	8 491
3	Nordrhein-Westfalen	77 612	3 155	650	2 478	738	4 125	2 294	337 818	2 935	24 882	43 856
4	Hessen	25 676	1 272	532	1 589	2 114	515	848	103 330	996	281	9 271
5	Rheinland-Pfalz	11 422	167	60	40	75	151	332	45 454	—	3 996	5 397
6	Baden-Württemberg	31 657	1 589	451	229	2 812	1 745	1 626	156 662	2 005	134	13 313
7	Bayern (einschl. Lindau)	42 951	2 021	472	593	585	1 302	2 724	213 242	2 585	0	12 298
8	Bundesgebiet	241 499	18 296	2 402	5 116	6 913	16 125	9 743	1 059 041	10 264	38 764	98 875
9	davon: Kreisfreie Städte	132 495	9 191	1 536	2 317	1 815	7 276	5 481	435 501	6 578	18 728	8 459
10	Kreisangehörige Gemeinden mit 3000 u. mehr Einw. u. Ämter	36 376	2 966	273	575	893	4 149	857	163 264	1 700	226	26 376
11	Kreise	68 297	5 949	548	880	933	4 607	3 135	374 234	1 987	19 789	49 397
12	Bezirksverbände	4 330	100	44	1 344	3 271	93	269	86 042	—	20	14 643
5 Gesundheits-												
1	Schleswig-Holstein	24 952	1 510	971	37	366	263	1 322	23 309	246	6	423
2	Niedersachsen	47 304	3 381	2 300	358	1 202	1 583	4 170	51 321	3 406	1 458	1 073
3	Nordrhein-Westfalen	93 782	7 001	2 420	743	5 193	17 108	9 039	86 915	14 381	10	798
4	Hessen	46 656	3 032	2 205	13	850	1 924	2 969	43 861	1 708	34	1 131
5	Rheinland-Pfalz	12 064	851	451	34	765	886	964	13 069	1 333	201	63
6	Baden-Württemberg	49 275	3 227	2 823	780	6 863	6 491	6 136	59 336	8 281	77	630
7	Bayern (einschl. Lindau)	59 956	4 439	2 665	245	4 341	5 923	6 581	74 771	6 809	195	401
8	Bundesgebiet	333 989	23 441	13 834	2 209	19 580	34 178	31 282	352 583	36 163	1 989	4 520
9	davon: Kreisfreie Städte	192 465	12 479	6 373	637	4 012	25 632	17 596	175 736	14 625	591	92
10	Kreisangehörige Gemeinden mit 3000 u. mehr Einw. u. Ämter	45 756	4 862	2 461	1 277	9 191	5 251	5 067	62 586	12 418	62	430
11	Kreise	67 522	3 780	4 638	295	3 967	1 849	6 398	87 842	6 466	1 302	3 905
12	Bezirksverbände	28 246	2 319	361	—	1 510	1 445	2 220	26 418	2 653	34	92
6 Bau- und												
1	Schleswig-Holstein	15 589	4 338	1 938	239	3 425	1 538	407	3 430	2 862	22	271
2	Niedersachsen	41 332	16 937	3 033	9 822	5 069	15 165	1 216	12 049	18 825	253	3 876
3	Nordrhein-Westfalen	152 162	57 310	13 203	23 554	31 220	122 320	3 018	40 933	42 696	273	1 079
4	Hessen	37 435	19 425	5 378	8 111	9 435	18 520	761	7 582	7 809	1 121	1 849
5	Rheinland-Pfalz	21 397	8 128	3 220	2 623	4 484	13 923	300	4 201	5 099	221	344
6	Baden-Württemberg	58 342	27 646	6 558	2 451	15 579	42 541	2 735	22 386	23 990	557	922
7	Bayern (einschl. Lindau)	60 277	21 846	3 980	5 850	12 394	34 504	2 624	17 579	17 515	176	1 481
8	Bundesgebiet	386 534	155 630	37 315	52 650	81 607	248 510	11 061	108 160	118 797	2 622	9 821
9	davon: Kreisfreie Städte	202 569	60 371	22 580	19 026	51 002	127 116	5 291	61 801	74 985	140	154
10	Kreisangehörige Gemeinden mit 3000 u. mehr Einw. u. Ämter	101 097	45 488	9 522	22 072	24 112	71 187	3 674	28 255	34 084	463	411
11	Kreise	74 396	43 258	4 504	11 407	5 985	43 547	1 672	14 915	9 445	2 013	9 042
12	Bezirksverbände	8 472	6 513	709	145	508	6 660	424	3 129	283	6	214
7 Öffentliche Einrichtungen,												
1	Schleswig-Holstein	23 938	1 542	1 003	492	1 672	1 008	919	9 527	711	40	55
2	Niedersachsen	45 283	5 169	1 505	518	3 309	4 765	4 763	23 549	5 045	72	2 099
3	Nordrhein-Westfalen	188 938	19 631	8 564	796	13 448	45 160	15 897	105 914	22 694	9	961
4	Hessen	39 547	5 672	2 086	116	9 772	5 212	2 333	28 386	2 187	17	137
5	Rheinland-Pfalz	21 023	2 309	1 180	972	805	3 522	1 921	12 969	2 197	2	303
6	Baden-Württemberg	53 550	6 963	4 014	704	7 584	23 945	5 996	41 581	14 127	85	998
7	Bayern (einschl. Lindau)	58 505	7 452	4 576	520	6 801	16 933	5 598	41 723	6 697	129	1 162
8	Bundesgebiet	430 784	48 738	22 928	4 119	43 391	100 546	37 426	263 649	53 659	355	5 715
9	davon: Kreisfreie Städte	321 309	32 798	10 647	2 001	28 227	62 217	23 115	184 224	28 256	130	166
10	Kreisangehörige Gemeinden mit 3000 u. mehr Einw. u. Ämter	77 749	15 650	5 823	1 220	14 190	37 922	13 139	66 331	25 030	97	1 013
11	Kreise	28 918	216	311	899	867	325	1 047	10 570	224	99	3 909
12	Bezirksverbände	2 807	74	147	—	107	81	126	2 524	150	29	628

Rechnung

Ländern und Einzelplänen —

Bundesgebiet/Länder

DM —

noch: 71. Gemeinden mit 3 000 und mehr Einwohnern und Gemeindeverbände

Brutto- ausgaben	Erstat- tungen	Zu- weisungen von Gemeinden (Gv.)	Be- reini- gte Aus- gaben	Zu- weisungen vom Land (Bund)	Eigen- ausgaben	Spezielle Deckungsmittel					Zuschuß- bedarf	Lfd. Nr.
						Gebühren, Entgelte, Strafen	Zinsen, Rückflüsse von Darlehen	Entn. aus Rückl. u. Kapital- vermögen	Übrige Einnahmen	Zu- sammen		
12	13	14	15	16	17	18	19	20	21	22	23	
Jugendhilfe												
98 206	2 240	7 460	88 506	32 806	55 701	4 614	45	20	19 122	23 802	31 899	1
203 725	5 106	16 344	182 275	69 081	113 194	5 568	194	57	34 235	40 055	73 139	2
500 594	13 482	47 919	439 193	91 784	347 409	10 681	706	146	92 331	103 864	243 545	3
146 423	4 108	17 947	124 368	31 426	92 942	6 618	1 100	306	20 520	28 545	64 397	4
87 093	246	8 058	58 790	14 948	43 842	458	45	24	7 904	8 430	35 412	5
212 223	3 700	13 787	194 736	67 058	127 678	10 633	86	244	42 639	53 603	74 076	6
278 773	9 274	13 778	255 721	71 445	184 276	12 824	373	110	46 541	59 848	124 427	7
1 507 038	38 157	125 292	1 343 589	378 548	965 041	51 397	2 550	909	263 292	318 147	646 894	8
629 378	25 781	15 943	587 653	118 350	469 304	18 936	638	172	104 107	123 904	345 399	9
237 056	1 505	47 673	188 478	50 071	138 407	9 108	107	153	38 902	48 270	90 137	10
529 757	6 978	49 185	473 594	186 307	287 287	17 612	751	335	99 820	118 519	168 768	11
110 247	3 892	12 491	93 864	23 820	70 044	5 741	1 003	248	20 462	27 454	42 590	12
und Jugendpflege												
53 405	1 407	482	51 517	162	51 355	32 804	95	28	3 604	36 529	14 825	1
117 556	1 958	613	114 935	1 920	113 065	70 219	88	219	6 987	77 513	35 552	2
237 450	4 517	684	232 249	23 139	209 110	89 805	206	199	11 679	101 890	107 220	3
104 382	9 750	333	94 300	2 097	92 203	52 959	151	64	9 099	62 273	29 930	4
30 681	2 328	77	28 276	238	28 038	17 284	54	107	1 751	19 196	8 841	5
143 968	3 446	500	139 962	276	139 686	78 671	320	34	13 561	92 586	47 100	6
166 326	23 375	297	142 654	1 823	140 831	91 978	248	230	11 879	104 335	36 496	7
853 768	46 780	3 044	803 943	29 656	774 287	433 720	1 161	881	58 561	494 323	279 964	8
451 140	15 554	362	435 224	21 898	413 326	218 214	375	287	26 773	245 650	167 676	9
149 365	430	1 965	146 970	2 241	144 729	83 246	306	245	8 638	92 435	52 294	10
187 965	2 448	717	184 800	5 502	179 298	110 021	372	342	15 507	126 242	53 056	11
65 299	28 348	0	36 950	15	36 934	22 238	108	7	7 643	29 996	6 939	12
Wohnungswesen												
34 060	685	80	33 295	1 841	31 454	2 874	354	9	2 583	5 820	25 634	1
127 581	1 376	886	125 319	8 438	116 880	15 337	2 781	1 086	6 224	25 429	91 451	2
437 767	7 130	792	479 845	91 892	387 954	45 092	4 036	2 019	16 955	68 102	319 852	3
117 427	1 648	2 078	113 700	17 036	96 664	9 665	2 939	742	4 002	17 398	79 267	4
63 939	737	887	62 315	3 525	58 790	4 220	2 028	1 132	1 317	8 095	50 095	5
203 708	10 119	493	193 096	11 514	181 582	13 368	2 015	754	7 206	23 343	158 239	6
178 225	3 010	327	174 888	11 997	162 891	19 761	3 734	1 021	9 949	34 515	128 376	7
1 212 706	24 704	5 543	1 182 458	146 242	1 036 215	110 317	17 996	6 763	48 235	183 302	852 914	8
625 095	21 614	73	603 408	66 352	537 056	75 860	6 703	2 947	27 421	112 931	424 125	9
340 365	2 505	1 803	336 057	19 760	316 297	19 785	6 653	2 441	14 575	43 454	272 843	10
220 183	274	1 892	218 017	46 419	171 598	14 411	4 504	1 121	5 792	25 828	145 769	11
27 063	311	1 776	24 976	13 711	11 265	262	126	255	446	1 089	10 176	12
Wirtschaftsförderung												
40 907	986	169	39 752	425	39 327	13 837	390	151	10 914	25 292	14 036	1
96 079	3 350	643	92 085	2 526	89 560	34 595	236	437	15 368	50 630	38 929	2
422 011	21 729	1 360	398 922	24 280	374 642	125 190	659	1 558	71 716	199 123	175 519	3
95 467	5 094	48	90 325	239	90 086	43 168	411	361	9 943	53 883	36 202	4
47 202	1 504	314	45 385	711	44 674	17 458	233	256	4 905	22 903	21 771	5
159 548	8 726	499	150 322	919	149 403	55 903	431	728	9 919	66 982	82 422	6
150 098	6 762	157	143 178	1 797	141 381	68 303	640	1 004	11 720	81 668	59 713	7
1 011 311	48 151	3 191	959 969	30 896	929 072	358 456	3 050	4 496	134 480	500 481	428 591	8
609 091	43 684	244	655 163	20 686	634 477	282 786	1 914	2 372	84 038	371 155	263 322	9
258 162	4 038	2 040	252 084	6 126	245 957	72 452	611	1 892	27 680	102 635	143 322	10
47 385	429	900	46 055	3 896	42 160	2 382	480	231	22 336	25 429	16 731	11
6 674	—	6	6 667	189	6 479	835	46	1	380	1 262	5 216	12

Bundesgebiet/Länder

— Ausgabe-/Einnahmearten nach

noch: 71. Gemeinden mit 3 000 und mehr Einwohnern und Gemeindeverbände

— 1000

Lfd. Nr.	Land Art der Gebietskörperschaften	Ausgaben									Zuweisungen an	
		Persön- liche Aus- gaben	Unterh. v. unbew. Ver- mögen	Zinsen, Tilgung	Gewäh- rung von Darlehen	Zuführg. an Rückl., Grund- erwerb	Neu- Auf-, Um- bauten	Neuan- schaffg. v. bewegl. Vermögen	Übrige Aus- gaben	Anteil- beträge an die ao. R.	Land (Bund)	Gemein- den (Gv.)
		1	2	3	4	5	6	7	8	9	10	11
Finanz- und Steuerverwaltung,												
1	Schleswig-Holstein	8 330	10	992	—	36	4	207	921	—	0	11
2	Niedersachsen	20 170	103	1 696	—	77	11	444	2 383	—	2	10
3	Nordrhein-Westfalen	72 101	415	4 504	1	541	171	1 445	9 011	—	—	87
4	Hessen	18 467	30	2 584	5	54	1	437	2 707	4	—	7
5	Rheinland-Pfalz	15 217	25	562	1	50	18	283	2 067	6	3	100
6	Baden-Württemberg	24 536	112	2 101	7	1 340	16	1 212	3 767	0	1	2
7	Bayern (einschl. Lindau)	26 555	27	2 913	—	211	103	1 218	4 310	17	53	0
8	Bundesgebiet	185 376	723	15 352	15	2 318	329	5 247	25 166	28	64	217
9	davon: Kreisfreie Städte	87 660	387	9 945	—	1 887	256	2 417	11 451	23	0	1
10	Kreisangehörige Gemeinden mit 3000 u. mehr Einw. u. Ämter	76 390	278	3 493	2	353	58	2 229	9 950	0	3	205
11	Kreise	20 129	57	1 615	12	78	15	549	3 576	4	60	11
12	Bezirksverbände	1 197	0	299	—	—	—	51	188	—	—	—
Ausgaben und Einnahmen												
1	Schleswig-Holstein	142 917	14 263	6 036	828	6 903	4 707	6 310	124 181	6 654	37 004	8 001
2	Niedersachsen	311 653	39 003	11 454	11 323	15 245	32 731	20 277	270 266	44 001	40 545	25 705
3	Nordrhein-Westfalen	981 718	109 157	34 142	28 852	68 235	276 314	60 919	718 733	123 676	197 678	52 645
4	Hessen	295 352	34 939	18 628	9 914	26 054	28 454	12 753	220 903	20 741	14 867	15 347
5	Rheinland-Pfalz	140 968	14 303	6 660	3 706	7 929	21 593	6 942	94 978	12 078	8 514	7 455
6	Baden-Württemberg	336 826	46 810	22 235	4 288	45 924	91 123	28 753	339 203	69 160	60 234	21 670
7	Bayern (einschl. Lindau)	437 258	42 064	17 763	7 473	34 539	67 770	29 900	416 045	50 181	22 602	20 957
8	Bundesgebiet	2 646 693	300 540	116 917	66 385	204 828	522 700	165 866	2 184 314	326 491	381 445	151 781
9	davon: Kreisfreie Städte	1 604 138	143 465	71 775	24 885	106 844	311 436	95 457	1 061 996	176 206	192 073	9 768
10	Kreisangehörige Gemeinden mit 3000 u. mehr Einw. u. Ämter	616 158	91 489	28 893	25 732	69 460	146 029	45 779	456 611	113 505	95 908	33 893
11	Kreise	376 151	56 227	14 646	14 221	22 776	56 540	21 063	543 596	32 755	72 180	90 118
12	Bezirksverbände	50 246	9 359	1 603	1 547	5 747	8 695	3 561	122 113	4 025	21 284	18 002
Den Kammereiverwaltungen zugerechnete												
1	Schleswig-Holstein	1	20	23	161	2 927	324	6	77	719	141	3
2	Niedersachsen	47	39	315	1 336	6 335	628	91	605	1 230	1 636	20
3	Nordrhein-Westfalen	906	190	155	5 145	24 425	7 961	157	1 179	21 069	14 886	0
4	Hessen	69	10	47	265	4 360	509	23	581	2 299	2 397	1
5	Rheinland-Pfalz	118	13	29	32	1 549	1 202	28	150	2 537	345	6
6	Baden-Württemberg	5	47	96	606	8 400	2 630	179	1 314	7 768	28	3
7	Bayern (einschl. Lindau)	1	50	29	46	17 298	2 204	132	2 268	2 082	0	—
8	Bundesgebiet	1 147	368	695	7 591	65 295	15 458	616	6 175	37 703	19 433	33
9	davon: Kreisfreie Städte	1 035	238	384	4 212	36 366	10 039	292	4 668	23 642	13 160	1
10	Kreisangehörige Gemeinden mit 3000 u. mehr Einw. u. Ämter	112	119	152	2 357	24 467	4 854	287	1 309	12 878	3 101	11
11	Kreise	—	1	159	931	3 380	433	37	179	1 109	3 172	21
12	Bezirksverbände	—	9	—	92	1 082	82	0	19	75	—	—
Gesamtsumme der												
1	Schleswig-Holstein	142 919	14 283	6 059	989	9 830	5 032	6 316	124 259	7 373	37 145	8 004
2	Niedersachsen	311 700	39 041	11 709	12 659	21 580	33 359	20 368	270 871	45 231	42 181	25 725
3	Nordrhein-Westfalen	982 623	109 347	34 297	33 997	92 660	284 274	61 076	719 917	144 745	212 564	52 645
4	Hessen	295 421	34 950	18 675	10 179	30 414	28 963	12 776	221 484	23 040	17 265	15 348
5	Rheinland-Pfalz	141 086	14 316	6 690	3 738	9 478	22 795	6 970	95 128	14 615	8 859	7 461
6	Baden-Württemberg	336 831	46 857	22 331	4 894	54 324	93 752	28 938	340 517	76 928	60 262	21 673
7	Bayern (einschl. Lindau)	437 259	42 114	17 792	7 520	51 837	69 982	30 032	418 313	52 264	22 602	20 957
8	Bundesgebiet	2 647 840	300 907	117 613	73 976	270 122	538 158	166 476	2 190 489	364 195	400 878	151 814
9	davon: Kreisfreie Städte	1 605 172	143 703	72 159	29 096	143 210	321 524	95 749	1 066 664	199 847	205 233	9 768
10	Kreisangehörige Gemeinden mit 3000 u. mehr Einw. u. Ämter	616 270	91 608	29 045	28 089	93 927	150 883	46 066	457 919	126 383	99 009	33 904
11	Kreise	376 151	56 228	14 806	15 152	26 157	56 973	21 100	543 774	33 864	75 352	90 140
12	Bezirksverbände	50 246	9 369	1 603	1 638	6 829	8 777	3 561	122 132	4 101	21 284	18 002

Rechnung

Ländern und Einzelplänen —

Bundesgebiet/Länder

DM —

noch: 71. Gemeinden mit 3000 und mehr Einwohnern und Gemeindeverbände

Brutto- ausgaben	Erstat- tungen	Zu- weisungen von Gemeinden (Gv.)	Be- reini- gte Aus- gaben	Zu- weisungen vom Land (Bund)	Eigen- ausgaben	Spezielle Deckungsmittel					Zuschuß- bedarf	Lfd. Nr.
						Ge- bühren, Entgelte, Strafen	Zinsen, Rückflüsse von Darlehen	Entn. aus Rückl. u. Kapital- vermögen	Übrige Einnahmen	Zu- sammen		
12	13	14	15	16	17	18	19	20	21	22	23	

nicht aufteilbarer Schuldendienst

10 511	47	9	10 455	7	10 448	508	385	4	666	1 563	8 886	1
24 897	161	39	24 696	18	24 678	1 666	1 739	39	375	3 818	20 860	2
88 278	619	112	87 547	3 523	84 024	4 332	14 061	0	1 306	19 700	64 324	3
24 296	604	19	23 673	226	23 447	1 310	2 930	18	1 206	5 465	17 982	4
18 333	—	1 285	17 048	2	17 046	840	1 266	6	355	2 468	14 577	5
33 104	56	5	33 043	30	33 013	1 280	5 065	48	925	7 318	25 695	6
35 417	—	1	35 416	4	35 412	1 780	6 638	28	549	8 994	26 418	7
234 835	1 488	1 469	231 878	3 810	228 068	11 717	32 084	143	5 382	49 326	178 742	8
114 028	1 349	0	112 679	2 673	110 007	5 385	23 603	4	1 876	30 868	79 139	9
92 963	75	1 433	91 455	652	90 803	5 220	6 034	87	1 946	13 288	77 515	10
26 107	64	36	26 008	485	25 523	1 112	2 115	52	811	4 090	21 432	11
1 736	—	—	1 736	—	1 736	—	331	—	749	1 080	656	12

der Kämmereiverwaltungen zusammen

357 804	6 530	9 517	341 757	63 514	278 243	60 539	1 392	398	39 937	102 267	175 976	1
822 203	12 037	25 615	783 600	93 258	690 341	157 172	5 417	3 204	69 237	235 029	455 312	2
2 632 074	52 896	56 315	2 542 863	354 375	2 188 488	349 551	20 410	4 715	214 419	589 095	1 599 393	3
697 952	22 177	21 834	653 941	77 430	576 511	123 174	7 673	2 151	51 111	134 109	392 402	4
325 127	4 832	12 567	307 728	28 978	278 749	49 100	3 803	1 964	19 363	74 230	204 519	5
1 066 232	26 888	23 593	1 015 750	105 435	910 316	182 676	8 179	2 317	82 131	275 303	635 013	6
1 146 561	42 605	18 436	1 085 520	125 580	959 940	217 745	12 173	3 003	92 913	325 834	634 106	7
7 067 953	168 915	167 878	6 731 160	848 572	5 882 588	1 139 956	59 046	17 753	569 111	1 785 866	4 096 722	8
3 798 042	116 526	23 136	3 658 381	408 552	3 249 829	710 155	34 194	6 559	274 970	1 025 877	2 223 952	9
1 723 455	8 966	72 385	1 642 104	129 753	1 512 346	233 728	14 373	6 099	111 842	366 043	1 146 303	10
1 300 273	10 641	58 023	1 231 609	272 153	959 451	166 503	8 800	4 574	150 937	330 813	628 638	11
246 182	32 732	14 334	199 067	33 105	166 962	29 571	1 679	521	31 362	63 133	97 829	12

Ausgaben und Einnahmen für das Erwerbsvermögen

4 404	5	25	4 374	44	4 329	9	479	96	65	649	3 630	1
12 232	14	9	12 259	24	12 234	188	2 793	297	1 694	4 972	7 262	2
76 072	3 274	—	72 798	5 595	67 204	1 789	5 847	1 863	16 534	26 033	41 171	3
10 561	2	—	10 560	79	10 481	51	4 077	279	202	4 670	5 811	4
6 010	—	3	6 007	1	6 006	29	301	211	510	1 051	4 956	5
21 074	2	2	21 070	71	20 999	166	908	231	815	2 179	18 880	6
24 112	—	33	24 079	43	24 035	2 138	558	653	523	3 877	20 158	7
154 514	3 297	72	151 146	5 857	145 289	4 369	14 963	3 630	20 408	43 371	101 918	8
94 084	3 284	37	90 763	4 856	85 906	4 095	9 398	1 767	13 405	28 665	57 241	9
49 648	10	30	49 609	892	48 717	270	3 513	1 519	4 198	9 500	39 217	10
9 423	3	5	9 415	109	9 307	4	2 014	316	2 789	5 123	4 183	11
1 359	—	—	1 359	—	1 359	0	38	28	16	82	1 277	12

Ausgaben und Einnahmen

362 207	6 535	9 541	346 131	63 559	282 572	60 548	1 871	495	40 002	102 916	179 656	1
834 484	13 001	25 625	795 858	93 283	702 576	157 360	8 210	3 501	70 931	240 001	462 574	2
2 728 146	56 170	56 315	2 615 662	359 970	2 255 692	351 339	26 257	6 578	230 953	615 127	1 640 504	3
708 514	22 178	21 834	664 601	77 509	586 992	123 225	11 750	2 430	51 374	138 779	398 214	4
331 137	4 832	12 570	313 734	28 979	284 755	49 129	4 104	2 175	19 873	75 231	209 475	5
1 087 306	26 891	23 595	1 036 820	105 506	931 315	182 842	9 086	2 548	82 945	277 422	653 893	6
1 170 673	42 605	18 469	1 109 599	125 624	983 975	219 883	12 731	3 656	93 441	329 711	654 264	7
7 222 467	172 212	167 949	6 882 306	854 429	6 027 877	1 144 326	74 009	21 383	589 519	1 829 237	4 198 640	8
3 892 127	119 810	23 173	3 749 143	413 408	3 335 735	714 250	43 592	8 326	288 375	1 054 543	2 281 193	9
1 773 103	8 975	72 415	1 691 712	130 649	1 561 063	233 998	17 886	7 619	116 040	375 542	1 185 520	10
1 309 696	10 644	58 027	1 241 024	272 267	968 757	166 507	10 814	4 890	153 726	335 936	632 821	11
247 542	32 732	14 334	200 426	38 105	162 321	29 571	1 718	548	31 378	63 216	99 106	12

Lfd. Nr.	Verwaltungszweig	Ausgaben						Zuweisungen an		Ausgaben zu- sammen	Mehr- ein- nahmen	Mehr- aus- gaben
		Tilgung	Gewäh- rung von Darlehen	Zuführ- an Rückl., Grund- erwerb	Neu- Auf-, Um- bauten	Neuan- schaffg. v. bewegl. Vermögen	Übrige Aus- gaben	Land (Bund)	Gemein- den (Gv.)			
1	Dienstst.f.allgem.Kriegsfolgen ..	—	48	—	6	0	—	—	—	54	—	1
2	Sonst. Angelegenh.d.allg. Verw. .	1	—	1 020	27 919	1 034	11	—	—	29 986	9 622	—
3	Nicht aufgeteilt	26	79	453	7 265	155	1	—	—	7 979	344	—
4	Allgemeine Verwaltung	28	127	1 473	35 190	1 189	13	—	—	38 018	9 965	—
5	Polizei	—	15	1	1 154	74	—	—	—	1 243	658	—
6	Öffentliche Ordnung	—	—	0	232	8	3	—	—	244	100	—
7	Nicht aufgeteilt	—	—	1	—	—	—	—	—	1	—	1
8	Öffentl.Sicherheit u.Ordnung ..	—	15	1	1 386	82	3	—	—	1 488	757	—
10	Volks- u. Hilfsschulen	1 031	971	3 819	235 187	7 263	789	0	4 577	253 638	9 930	—
11	Mittelschulen	123	—	125	11 322	418	9	—	11	12 009	3 080	—
12	Höhere Schulen	10	55	400	23 576	1 155	149	100	99	25 554	5 215	—
13	Berufsschulen	124	66	1 451	48 428	1 555	206	3	80	51 913	9 196	—
14	Fach- u. Berufsfachschulen	222	—	407	18 342	711	130	—	50	19 922	1 654	—
15	Sonstiges Schulwesen	—	—	—	82	8	—	—	—	91	182	—
16	Nicht aufgeteilt	18	8	92	1 155	11	40	—	—	1 324	—	58
17	Schulen	1 529	1 100	6 363	338 094	11 121	1 322	103	4 818	364 450	29 198	—
18	Wissenschaftspflege	—	—	287	1 493	—	—	1 000	—	2 780	193	—
19	Theater u. Konzerte	—	360	135	12 287	438	28	—	—	13 247	2 231	—
20	Sonstige Kulturpflege	—	—	115	964	68	17	—	—	1 164	803	—
21	Nicht aufgeteilt	—	26	62	2 009	138	413	—	—	2 648	—	231
22	Kultur	—	385	599	16 753	644	458	1 000	—	19 839	2 996	—
23	Fürsorgeverwaltung	—	—	110	231	—	—	—	—	341	221	—
26	Einricht.d.allgem. Fürsorge	133	437	822	12 593	920	132	—	—	15 037	1 942	—
27	Einricht.d.Kriegsfolgenhilfe	—	—	87	2 509	152	95	—	—	2 843	—	186
28	Förd.d.freien Wohlfahrtspflege ..	—	40	—	21	—	—	—	—	61	—	—
29	Jugendhilfe einschl. Einrichtg. .	10	92	298	8 448	544	246	—	3	9 641	993	—
30	Soforthilfe-/Ausgleichsamt	—	—	86	123	—	—	—	—	209	40	—
31	Nicht aufgeteilt	23	—	216	5 677	151	53	—	—	6 119	—	24
32	Fürsorge u. Jugendhilfe	166	569	1 618	29 602	1 767	526	—	3	34 251	2 987	—
33	Gesundheitsdienst	17	—	82	1 049	154	9	—	—	1 310	90	—
34	Krankenhäuser usw.	1 531	1 485	7 500	80 883	6 114	972	—	550	99 038	12 074	—
35	Anst. f. Nerven- u. Geistesranke ..	—	—	35	3 043	95	—	—	—	3 172	1 663	—
36	Sonst. Einricht. d. Gesundheitsw. .	—	3	15	366	58	—	—	—	441	101	—
37	Leibesüb., Jugendpf. u. Einricht. .	—	107	500	10 242	258	122	—	27	11 256	638	—
38	Nicht aufgeteilt	47	20	587	6 425	140	9	—	30	7 233	—	16
39	Gesundheits- u. Jugendpflege ..	1 594	1 616	8 719	102 607	6 819	1 111	—	607	122 473	14 550	—
40	Bauverwaltung usw.	3	—	2 997	629	53	809	—	—	4 492	1 797	—
41	Wohnraumbewirtschaftung u. .	—	—	0	514	—	—	—	—	514	995	—
42	Wohnungsaufsicht	—	—	—	—	—	—	—	—	—	—	—
43	Wohnungsbau u. Wohnsiedlung .	848	73 189	16 754	168 480	172	2 825	37	46	262 350	22 805	—
44	Straßen, Brücken u. sonst.Tiefbau	122	1 451	29 429	221 050	725	3 722	374	627	257 501	19 121	—
45	Wasserläufe u. Wasserbau	4	7	292	10 225	14	323	189	205	11 261	1 588	—
46	Trümmerbeseitigung u.-verwertg.	944	2	—	14 254	—	2 130	—	—	17 330	—	24
47	Bauhöfe	—	—	31	517	53	12	—	—	551	6	—
48	Nicht aufgeteilt	14	5	126	5 351	4	93	35	—	5 628	115	—
49	Bau- u. Wohnungswesen	1 936	74 654	49 567	421 020	1 021	9 914	635	878	559 625	46 403	—
49	Beleuchtung u. Reinigung des Gemeindegebiets	0	9	3	989	—	0	—	—	1 001	493	—
50	Straßenbeleuchtung	546	119	345	85 619	417	88	63	—	87 197	16 557	—
51	Stadtentwässerung, Bedürfnis- anstalten	—	10	10	55	2 815	—	—	—	2 890	—	189
52	Müllbeseitigung u. -verwertung	—	—	103	1 309	789	16	—	—	2 217	406	—
53	Straßenreinigung usw.	88	45	152	24 208	477	66	—	9	25 044	—	459
54	Nicht aufgeteilt	12	4	83	6 289	1 180	13	—	—	7 582	1 058	—
55	Feuerlöschwesen	22	—	190	26 241	442	82	—	—	26 976	5 865	—
56	Lebensmittelversorg. u. Marktw. .	0	—	284	3 820	30	43	—	—	4 177	623	—
57	Bestattungswesen	4	22	112	1 730	11	129	—	—	2 008	619	—
58	Park- u. Gartenanlagen	61	210	250	14 065	153	176	—	82	14 995	2 198	—
59	Sonst. öffentl. Einrichtungen	66	10	328	31 291	909	36	6	4	32 650	—	493
60	Nicht aufgeteilte öff. Einricht. .	—	88	9	1 537	14	270	—	71	1 990	245	—
61	Förd. d. Land- u. Forstwirtschaft ..	687	3 266	316	12 689	3	1 970	—	208	19 140	2 968	—
63	Sonst. Förd. v. Wirtsch. u. Verk. .	27	334	383	5 682	103	114	—	—	6 646	—	16
64	Nicht aufgeteilte Wirtschaftsförd. Öffentliche Einrichtungen, Wirtschaftsförderung	1 513	4 117	2 568	215 525	7 346	3 002	69	374	234 513	29 875	—
67	Finanz- u. Steuerverwaltung	7	—	1	6	263	80	—	—	356	61	—
68	Nicht aufteilbarer Schuldendienst.	998	—	—	—	—	—	—	—	998	337	—
78	Ausgaben und Einnahmen der Kämmererverwaltungen zusammen	7 770	82 582	70 910	1 159 582	30 252	16 429	1 806	6 679	1 376 012	137 128	—
65	Den Kämmererverwaltungen zuge- rechnete Ausgaben und Einnah- men für das Erwerbsvermögen	—	—	—	—	—	—	—	—	—	—	—
70	Wirtschaftliche Unternehmen ...	2 084	178 883	21 708	149 029	2 311	6 238	17	72	360 392	2 290	—
72	Allgemeines Kapitalvermögen ...	987	3 874	20 001	—	—	55	—	50	24 966	3 500	—
74	Allgemeines Grundvermögen ...	855	810	96 590	21 382	70	1 737	—	15	121 400	9 267	—
79	Sondervermögen	14	56	603	66	—	112	0	—	850	26	—
79	Zusammen	3 939	183 623	138 902	170 477	2 381	8 192	17	137	507 669	15 083	—
80	Gesamtsumme der Ausgaben und Einnahmen	11 710	266 205	209 812	1 330 059	32 633	24 622	1 824	6 816	1 883 681	152 211	—

Rechnung
nach Verwaltungszweigen —

Bundesgebiet

72. Gemeinden und Gemeindeverbände insgesamt

DM —

Anteil- beträge der o. R.	Zu- weisungen	Darlehen	Zu- weisungen	Darlehen	Spezielle Deckungsmittel						Einnahmen zu- sammen	Lfd. Nr.
					Rück- flüsse von Darlehen	Schulden- aufn. aus Kredit- markt.	Entn. aus Rückl. u. Kapital- vermögen	Erlöse aus Vermögens- ver- äußerung	Übrige Einnahmen	Zu- sammen		
12	13	14	15	16	17	18	19	20	21	22	23	
—	—	—	—	—	—	53	—	—	—	53	53	1
13 281	5	50	3 661	660	—	15 111	5 644	1 063	132	21 951	39 608	2
2 811	178	181	1 032	239	—	1 705	1 232	787	159	3 883	8 323	3
16 092	183	231	4 692	899	—	16 868	6 876	1 850	291	25 886	47 983	4
103	—	—	—	1 463	—	185	150	1	0	330	1 902	5
17	0	3	26	36	—	241	20	—	—	261	344	6
—	—	—	—	—	—	—	—	—	—	—	—	7
120	0	3	26	1 499	—	426	170	1	0	597	2 245	8
69 206	9 334	2 555	71 339	12 772	590	59 187	27 447	6 603	4 535	98 361	263 567	10
4 067	313	197	2 335	1 362	2	4 068	2 474	20	252	6 815	15 039	11
11 782	665	23	5 502	2 898	0	6 590	2 914	208	188	9 901	30 769	12
16 468	552	369	13 769	3 943	100	20 265	3 951	623	1 068	26 008	61 108	13
5 353	936	181	6 062	855	—	5 321	1 535	246	1 387	8 489	21 577	14
8	—	—	157	28	—	—	—	—	82	82	272	15
280	85	—	570	10	1	22	42	252	4	321	1 266	16
107 163	11 585	3 323	99 734	21 866	693	95 453	38 363	7 952	7 516	149 977	393 649	17
373	—	—	12	161	—	2 421	—	6	—	2 427	2 973	18
5 153	—	—	727	544	—	6 783	1 026	258	988	9 055	15 479	19
586	17	—	150	12	—	951	132	5	113	1 201	1 960	20
803	17	14	58	21	15	288	595	358	249	1 504	2 417	21
6 914	34	14	947	738	15	10 443	1 753	627	1 350	14 187	22 835	22
249	—	—	51	90	—	157	—	—	15	172	562	23
5 486	123	85	715	3 025	—	5 535	1 414	185	411	7 545	16 979	26
332	18	—	1 421	149	—	723	7	—	9	738	2 657	27
21	—	—	—	—	—	—	40	—	—	40	61	28
3 422	5	—	1 111	1 072	—	3 304	908	147	665	5 023	10 634	29
71	—	—	—	—	—	178	—	—	—	178	249	30
1 495	101	55	2 195	643	24	900	289	230	154	1 606	6 094	31
11 077	246	140	5 493	4 978	24	10 796	2 657	572	1 254	15 363	37 238	32
567	—	—	21	—	—	533	277	—	2	812	1 400	33
28 251	1 240	805	15 452	5 905	4	47 036	9 271	1 334	1 810	59 455	111 109	34
1 929	—	—	1 313	203	—	996	350	15	—	1 391	4 835	35
213	—	—	7	15	3	184	93	13	15	307	543	36
3 929	213	9	3 093	121	4	2 734	1 005	131	655	4 528	11 894	37
2 338	144	15	940	204	—	1 328	939	941	391	3 599	7 241	38
37 228	1 598	830	20 826	6 448	11	52 811	11 966	2 434	2 872	70 093	137 023	39
561	—	—	123	3 752	7	1 589	47	31	180	1 853	6 288	40
153	—	—	1	—	—	401	954	—	—	1 355	1 509	41
61 900	415	1 843	6 160	47 557	2 755	120 439	27 496	8 442	8 148	167 279	285 155	42
69 240	3 554	1 099	48 654	33 058	704	68 848	20 290	4 039	27 075	121 016	276 022	43
2 294	462	5	2 936	1 672	2	3 379	318	6	1 776	5 481	12 849	44
4 505	—	—	4 659	1 914	2	4 526	154	11	1 535	6 228	17 306	45
182	—	—	15	8	—	135	93	121	4	353	557	46
821	146	33	1 950	879	0	835	272	153	655	1 916	5 744	47
139 656	4 577	2 980	64 497	88 839	3 530	200 152	49 624	12 893	39 372	305 481	606 029	48
560	—	—	145	50	—	424	315	—	—	739	1 404	49
21 556	459	75	7 110	16 687	—	39 047	7 918	35	10 867	57 867	103 754	50
535	—	10	—	6	—	1 072	981	36	11	2 100	2 701	51
543	9	—	78	37	—	905	912	133	7	1 956	2 623	52
5 812	326	104	4 229	4 429	84	5 770	1 723	344	1 765	9 687	24 585	53
2 770	372	56	1 275	123	5	2 628	913	131	368	4 044	8 640	54
7 180	37	227	1 555	606	—	18 000	4 330	403	504	23 237	32 842	55
1 759	12	81	115	179	0	1 431	1 069	87	67	2 654	4 799	56
597	—	—	62	219	—	1 201	325	21	202	1 749	2 627	57
8 397	72	84	1 178	651	112	3 107	2 712	180	701	6 812	17 194	58
10 666	641	407	3 741	2 599	78	6 589	3 265	1 577	2 595	14 103	32 157	59
529	21	0	292	277	—	844	92	32	147	1 114	2 235	60
3 371	11	409	800	3 354	5	8 009	1 659	852	3 639	14 163	22 107	61
1 806	40	9	485	955	10	1 059	682	1 165	359	3 275	6 630	63
66 191	1 998	1 461	21 065	30 171	294	90 086	26 896	4 996	21 231	143 501	264 387	64
31	—	—	27	—	1	26	288	15	29	359	417	67
—	—	—	—	50	—	1 059	224	1	—	1 285	1 335	68
384 472	20 221	8 983	217 307	155 488	4 567	478 120	138 818	31 250	73 915	726 670	1 513 141	78
29 942	1 476	1 164	22 628	30 015	1 833	224 590	23 917	14 629	10 487	277 456	362 682	65
335	—	14	—	64	1 255	17 339	8 061	1 334	64	28 053	28 466	70
22 149	79	218	1 232	13 536	885	26 436	24 792	40 227	1 174	93 514	130 727	72
13	—	—	4	51	—	91	43	560	115	809	876	74
52 439	1 555	1 397	23 864	43 665	3 973	268 456	58 813	56 750	11 840	399 831	522 751	79
436 911	21 776	10 379	241 171	199 153	8 540	746 575	197 631	88 000	85 755	1 126 501	2 035 892	80

Bundesgebiet

— Ausgabe-/Einnahmearten

73. Gemeinden mit 3000 und mehr Einwohnern und Gemeindeverbände

— 1000

Lfd. Nr.	Verwaltungszweig	Ausgaben						Zuweisungen an		Ausgaben zusammen	Mehr-einnahmen	Mehr-ausgaben
		Tilgung	Gewährung von Darlehen	Zuführ. an Rückl., Grund-erwerb	Neu-, Auf-, Um-bauten	Neuan-schaffg. v. bewegl. Vermögen	Übrige Aus-gaben	Land (Bund)	Gemein-den (Gv.)			
											Saldo (Sp. 9 und 23)	
		1	2	3	4	5	6	7	8	9	10	11
1	Dienstst. f. allgem. Kriegsfolgen ..	—	48	—	6	0	—	—	—	54	—	1
2	Sonst. Angelegenh. d. allg. Verw. ..	1	—	1 020	27 919	1 034	11	—	—	29 986	9 622	—
3	Nicht aufgeteilt ..	—	24	368	2 996	125	—	—	—	3 512	403	—
4	Allgemeine Verwaltung ..	1	72	1 388	30 921	1 158	11	—	—	33 552	10 024	—
5	Polizei ..	—	15	1	1 154	74	—	—	—	1 243	658	—
6	Öffentliche Ordnung ..	—	—	0	232	8	3	—	—	244	100	—
8	Öffentl. Sicherheit u. Ordnung ..	—	15	1	1 386	82	3	—	—	1 487	758	—
10	Volks- u. Hilfsschulen ..	587	953	2 214	154 020	5 687	460	—	4 525	168 447	11 055	—
11	Mittelschulen ..	123	—	125	11 322	418	9	—	11	12 009	2 080	—
12	Höhere Schulen ..	10	55	409	23 576	1 155	149	100	99	25 554	5 215	—
13	Berufsschulen ..	124	66	1 444	48 122	1 547	206	3	80	51 591	9 144	—
14	Fach- u. Berufsfachschulen ..	222	—	467	18 342	711	130	—	50	19 922	1 654	—
15	Sonstiges Schulwesen ..	—	—	—	82	8	—	—	—	91	182	—
17	Schulen ..	1 067	1 074	4 661	255 466	9 525	954	103	4 765	277 614	30 331	—
18	Wissenschaftspflege ..	—	—	287	1 493	—	—	1 000	—	2 780	193	—
19	Theater u. Konzerte ..	—	360	135	12 287	438	28	—	—	13 247	2 231	—
20	Sonstige Kulturpflege ..	—	—	115	964	68	17	—	—	1 164	803	—
21	Nicht aufgeteilt ..	—	20	52	275	6	58	—	—	410	—	15
22	Kultur ..	—	380	589	15 019	512	103	1 000	—	17 602	3 212	—
23	Fürsorgeverwaltung ..	—	—	110	231	—	—	—	—	341	221	—
26	Einricht. d. allgem. Fürsorge ..	133	437	822	12 593	920	132	—	—	15 037	1 942	—
27	Einricht. d. Kriegsfolgenhilfe ..	—	—	87	2 509	152	95	—	—	2 843	—	186
28	Förd. d. freien Wohlfahrtspflege ..	—	40	—	21	—	—	—	—	61	—	—
29	Jugendhilfe einschl. Einrichtg. ..	10	92	298	8 448	544	246	—	3	9 641	993	—
30	Soforthilfe-/Ausgleichsamt ..	—	—	86	123	—	—	—	—	209	40	—
31	Nicht aufgeteilt ..	1	—	88	2 528	106	50	—	—	2 774	—	163
32	Fürsorge u. Jugendhilfe ..	144	569	1 499	26 453	1 723	524	—	3	30 906	2 848	—
33	Gesundheitsdienst ..	17	—	82	1 049	154	9	—	—	1 310	90	—
34	Krankenhäuser usw. ..	1 531	1 485	7 500	80 883	6 114	972	—	550	99 036	12 074	—
35	Anst. f. Nerven- u. Geisteskranke ..	—	—	35	3 043	95	—	—	—	3 172	1 663	—
36	Sonst. Einricht. d. Gesundheitsw. ..	—	3	15	366	58	—	—	—	441	101	—
37	Leibesüb., Jugendpf. u. Einricht. ..	—	107	500	10 242	258	122	—	27	11 256	638	—
38	Nicht aufgeteilt ..	12	5	293	3 221	22	—	—	—	3 554	—	162
39	Gesundheits- u. Jugendpflege ..	1 560	1 601	8 425	98 804	6 701	1 102	—	577	118 769	14 404	—
40	Bauverwaltung usw. ..	3	—	2 997	629	53	809	—	—	4 492	1 797	—
41	Wohnraumbewirtschaftung u. ..	—	—	0	514	—	—	—	—	514	995	—
42	Wohnungsaufsicht ..	—	—	—	—	—	—	—	—	—	—	—
43	Wohnungsbau u. Wohnsiedlung ..	541	71 418	14 748	141 129	124	2 411	34	29	230 433	23 116	—
44	Straßen, Brücken u. sonst. Tiefbau ..	31	1 345	28 694	172 439	604	3 424	325	192	207 054	18 513	—
45	Wasserläufe u. Wasserbau ..	4	7	292	10 225	14	323	189	205	11 261	1 588	—
46	Trümmerbeseitigung u. -verwertg. ..	944	2	—	14 254	—	2 130	—	—	17 330	—	24
47	Bauhöfe ..	—	—	31	517	53	12	—	—	551	6	—
48	Nicht aufgeteilt ..	—	—	103	266	3	58	—	—	429	196	—
48	Bau- u. Wohnungswesen ..	1 524	72 772	46 803	339 972	852	9 167	547	426	472 063	46 187	—
49	Beleuchtung u. Reinigung des ..	—	—	—	—	—	—	—	—	—	—	—
50	Gemeindegebiets ..	—	—	—	—	—	—	—	—	—	—	—
50	Straßenbeleuchtung ..	0	9	3	989	—	0	—	—	1 001	493	—
51	Stadtentwässerung, Bedürfnis- ..	—	—	—	—	—	—	—	—	—	—	—
51	anstalten ..	546	119	345	85 619	417	88	63	—	87 197	16 557	—
52	Müllbeseitigung u. -verwertung ..	—	10	10	55	2 815	—	—	—	2 890	—	189
52	Straßenreinigung usw. ..	—	—	103	1 309	789	16	—	—	2 217	406	—
53	Nicht aufgeteilt ..	88	45	152	24 208	477	66	—	9	25 044	—	459
54	Feuerlöschwesen ..	12	4	83	6 289	1 180	13	—	—	7 582	1 058	—
55	Lebensmittelversorg. u. Marktw. ..	22	—	190	26 241	442	82	—	—	26 976	5 865	—
56	Bestattungswesen ..	0	—	284	3 820	30	43	—	—	4 177	623	—
57	Park- u. Gartenanlagen ..	4	22	112	1 730	11	129	—	—	2 008	619	—
58	Sonst. öffentl. Einrichtungen ..	61	210	250	14 065	153	176	—	82	14 995	2 198	—
60	Förd. d. Land- u. Forstwirtschaft ..	—	88	9	1 537	14	270	—	71	1 990	245	—
61	Sonst. Förd. v. Wirtsch. u. Verk. ..	687	3 266	316	12 689	3	1 970	—	208	19 140	2 968	—
64	Öffentliche Einrichtungen, ..	—	—	—	—	—	—	—	—	—	—	—
64	Wirtschaftsförderung ..	1 419	3 773	1 837	178 551	6 331	2 852	63	370	195 217	30 384	—
67	Finanz u. Steuerverwaltung ..	4	—	—	6	261	29	—	—	300	61	—
68	Nicht aufteilbarer Schuldendienst ..	998	—	—	—	—	—	—	—	998	337	—
78	Ausgaben und Einnahmen der ..	—	—	—	—	—	—	—	—	—	—	—
78	Kämmereiverwaltungen ..	—	—	—	—	—	—	—	—	—	—	—
78	zusammen ..	6 717	80 255	65 214	946 578	27 145	14 745	1 713	6 141	1 148 508	138 545	—
65	Den Kämmereiverwaltungen zuge- ..	—	—	—	—	—	—	—	—	—	—	—
65	rechnete Ausgaben und Einnah- ..	—	—	—	—	—	—	—	—	—	—	—
65	men für das Erwerbsvermögen ..	—	—	—	—	—	—	—	—	—	—	—
70	Wirtschaftliche Unternehmen ..	940	178 161	16 267	88 891	1 474	4 311	15	5	290 064	2 058	—
70	Allgemeines Kapitalvermögen ..	967	3 851	19 560	—	—	27	—	50	24 456	3 498	—
72	Allgemeines Grundvermögen ..	775	781	90 973	18 760	48	1 541	—	15	112 894	9 016	—
74	Sondervermögen ..	14	48	586	55	—	112	0	—	815	16	—
79	Zusammen ..	2 696	182 841	127 386	107 705	1 523	5 992	15	10	428 228	14 588	—
80	Gesamtsumme der Ausgaben ..	—	—	—	—	—	—	—	—	—	—	—
80	und Einnahmen ..	9 412	263 096	192 600	1 054 283	28 668	20 737	1 729	6 211	1 576 736	153 133	—

Rechnung

nach Verwaltungszweigen —

Bundesgebiet

73. Gemeinden mit 3000 und mehr Einwohnern und Gemeindeverbände

DM —

Anteil- beträge der o. R.	Zu- weisungen	Darlehen	Zu- weisungen	Darlehen	Spezielle Deckungsmittel						Einnahmen zu- sammen	Lfd. Nr.	
	von Gemeinden (Gv.)		vom Land (Bund)		Rück- flüsse von Darlehen	Schulden- aufn. aus Kredit- markt.	Entn. aus Rückl. u. Kapital- vermögen	Erlöse aus Vermögens- ver- äußerung	Übrige Einnahmen	Zu- sammen			
	12	13	14	15									16
—	—	—	—	—	—	—	53	—	—	—	53	53	1
13 281	5	50	3 661	660	—	15 111	5 644	1 063	132	21 951	39 608	2	
1 328	143	125	661	103	—	759	618	122	57	1 556	3 915	3	
14 609	148	175	4 322	763	—	15 922	6 262	1 186	189	23 559	43 576	4	
103	—	—	—	1 463	—	185	150	1	0	336	1 902	5	
17	0	3	26	36	—	241	20	—	—	261	344	6	
120	0	3	26	1 499	—	426	170	1	0	597	2 245	8	
49 048	4 552	1 079	44 752	9 827	469	44 325	20 522	2 384	2 543	70 244	179 502	10	
4 067	313	197	2 335	1 362	2	4 068	2 474	20	252	6 815	15 089	11	
11 782	665	23	5 502	2 898	0	6 590	2 914	208	188	9 901	30 769	12	
16 352	537	369	13 689	3 927	100	20 230	3 880	583	1 068	25 861	60 735	13	
5 353	636	181	6 062	855	—	5 321	1 535	246	1 387	8 489	21 577	14	
8	—	—	157	26	—	—	—	—	82	82	272	15	
86 610	6 704	1 847	72 497	18 895	571	80 534	31 325	3 442	5 519	121 392	307 945	17	
373	—	—	12	161	—	2 421	—	6	—	2 427	2 973	18	
5 153	—	—	727	544	—	6 733	1 026	258	988	9 055	15 479	19	
586	17	—	150	12	—	951	132	5	113	1 201	1 906	20	
129	9	6	15	—	15	80	35	31	76	236	395	21	
6 241	26	6	905	716	15	10 235	1 193	300	1 176	12 920	20 814	22	
249	—	—	51	90	—	157	—	—	15	172	502	23	
5 486	123	85	715	3 025	—	5 535	1 414	185	411	7 545	16 979	26	
332	18	—	1 421	149	—	723	7	—	9	738	2 657	27	
21	—	—	—	—	—	—	40	—	—	40	61	28	
3 422	5	—	1 111	1 072	—	3 304	908	147	665	5 023	10 634	29	
71	—	—	—	—	—	178	—	—	—	178	249	30	
683	12	—	913	462	—	402	79	45	16	542	2 611	31	
10 264	157	85	4 212	4 797	—	10 298	2 447	378	1 116	14 239	33 754	32	
567	—	—	21	—	—	533	277	—	2	812	1 400	33	
28 251	1 240	805	15 452	5 905	4	47 036	9 271	1 334	1 810	59 455	111 109	34	
1 929	—	—	1 313	203	—	906	380	15	—	1 391	4 835	35	
213	—	—	7	15	3	184	93	13	15	307	543	36	
3 929	213	9	3 093	121	4	2 734	1 005	131	655	4 528	11 894	37	
1 274	80	5	526	76	—	506	415	245	265	1 431	3 392	38	
36 163	1 533	819	20 412	6 320	11	51 989	11 441	1 738	2 747	67 925	133 174	39	
561	—	—	123	3 752	7	1 580	47	31	180	1 853	6 288	40	
153	—	—	1	—	—	401	954	—	—	1 355	1 500	41	
53 608	268	977	4 774	42 231	2 579	110 991	24 924	5 873	7 324	151 692	253 549	42	
57 356	1 638	603	37 974	26 909	617	60 908	17 849	1 465	20 246	101 085	225 566	43	
2 294	462	5	2 936	1 672	2	3 379	318	6	1 776	5 481	12 849	44	
4 505	—	—	4 659	1 914	2	4 526	154	11	1 535	6 228	17 306	45	
182	—	—	15	8	—	135	93	121	4	353	557	46	
138	—	—	119	231	—	90	24	16	7	137	625	47	
118 797	2 368	1 585	50 600	76 716	3 297	182 019	44 363	7 523	31 072	268 184	518 250	48	
560	—	—	145	50	—	424	315	—	—	739	1 494	49	
21 556	459	75	7 110	16 687	—	39 047	7 918	35	10 867	57 867	103 754	50	
585	—	10	—	6	—	1 072	981	36	11	2 100	2 701	51	
543	9	—	78	37	—	905	912	133	7	1 956	2 623	52	
5 812	326	104	4 229	4 429	84	5 770	1 723	344	1 765	9 687	24 585	53	
2 770	372	56	1 275	123	5	2 028	913	131	368	4 044	8 040	54	
7 180	37	227	1 555	606	—	18 000	4 330	403	504	23 237	32 842	55	
1 759	12	81	115	179	0	1 431	1 069	87	67	2 654	4 799	56	
597	—	—	62	219	—	1 201	325	21	202	1 749	2 627	57	
8 397	72	84	1 178	651	112	3 107	2 712	180	701	6 812	17 194	58	
529	21	0	292	277	—	844	92	32	147	1 114	2 235	60	
3 371	11	409	800	3 354	5	8 009	1 659	852	3 639	14 163	22 107	61	
53 659	1 318	1 045	16 839	26 617	206	82 438	22 949	2 254	18 277	126 123	225 601	64	
28	—	—	27	—	—	26	236	14	29	306	360	67	
—	—	—	—	50	—	1 059	224	1	—	1 285	1 335	68	
326 491	12 253	5 565	169 840	136 374	4 010	434 947	120 611	16 836	60 126	636 530	1 287 053	78	
17 031	304	362	10 493	22 213	1 747	208 851	21 743	4 442	4 934	241 718	292 121	65	
311	—	14	—	64	1 253	17 317	8 057	873	64	27 564	27 954	70	
20 354	25	142	945	13 260	866	24 871	22 758	37 618	1 069	87 183	121 910	72	
6	—	—	—	51	—	91	34	535	115	774	831	74	
37 703	329	518	11 439	35 588	3 866	251 130	52 593	43 467	6 183	357 239	442 816	79	
364 195	12 582	6 083	181 278	171 961	7 876	686 077	173 204	60 304	66 309	993 769	1 729 869	80	

Lfd. Nr.	Land Art der Gebietskörperschaften	Ausgaben						Zuweisungen an		Ausgaben zu- sammen	Mehr- ein- nahmen	Mehr- aus- gaben
		Tilgung	Gewäh- rung von Darlehen	Zufü- hr- g. an Rück- erwerb	Neu- auf- Um- bauten	Neuan- schaffg. v. bewegl. Vermögen	Übrige Aus- gaben	Land (Bund)	Gemein- den (Gv.)			
										1	2	3
0 Allgemeine												
1	Schleswig-Holstein	1	2	86	1 233	24	—	—	—	1 344	—	27
2	Niedersachsen	—	—	160	4 249	56	0	—	—	4 465	1 295	—
3	Nordrhein-Westfalen	—	23	118	9 617	382	0	—	—	10 139	7 374	—
4	Hessen	—	—	19	7 262	125	—	—	—	7 406	427	—
5	Rheinland-Pfalz	0	55	301	1 854	48	—	—	—	2 259	290	—
6	Baden-Württemberg	26	48	367	8 127	485	12	—	—	9 065	894	—
7	Bayern (einschl. Lindau)	—	—	422	2 847	70	—	—	—	3 340	—	289
8	Bundesgebiet	28	127	1 473	35 190	1 189	13	—	—	38 018	9 965	—
9	davon: Kreisfreie Städte	—	—	578	14 045	373	11	—	—	15 007	5 806	—
10	Kreisangehörige Gemeinden und Ämter	27	127	470	11 140	503	1	—	—	12 267	2 090	—
11	Kreise	0	—	425	10 005	314	0	—	—	10 744	2 070	—
12	Bezirksverbände	—	—	—	—	—	—	—	—	—	—	—
1 Öffentliche Sicherheit												
1	Schleswig-Holstein	—	—	1	69	—	—	—	—	70	—	10
2	Niedersachsen	—	—	—	6	—	3	—	—	9	22	—
3	Nordrhein-Westfalen	—	—	—	137	—	—	—	—	137	92	—
4	Hessen	—	—	0	86	67	—	—	—	153	21	—
5	Rheinland-Pfalz	—	—	—	0	—	—	—	—	0	—	0
6	Baden-Württemberg	—	—	1	954	3	—	—	—	958	519	—
7	Bayern (einschl. Lindau)	—	15	—	132	12	—	—	—	160	114	—
8	Bundesgebiet	—	15	1	1 386	82	3	—	—	1 488	757	—
9	davon: Kreisfreie Städte	—	15	1	1 270	80	—	—	—	1 365	745	—
10	Kreisangehörige Gemeinden und Ämter	—	—	1	116	3	3	—	—	122	12	—
11	Kreise	—	—	—	—	—	—	—	—	—	—	—
12	Bezirksverbände	—	—	—	—	—	—	—	—	—	—	—
2 Schulwesen												
1	Schleswig-Holstein	397	232	496	13 010	1 104	80	—	153	16 370	2 230	—
2	Niedersachsen	311	539	1 442	56 933	1 697	190	3	1 999	63 113	2 609	—
3	Nordrhein-Westfalen	25	249	1 257	75 408	1 839	351	—	1 234	80 363	14 000	—
4	Hessen	106	23	415	40 643	1 247	114	100	503	43 151	2 257	—
5	Rheinland-Pfalz	11	—	338	15 912	416	59	—	7	16 742	1 290	—
6	Baden-Württemberg	536	8	1 306	81 602	2 520	424	—	10	86 406	2 687	—
7	Bayern (einschl. Lindau)	143	50	1 111	53 686	2 297	105	—	912	58 304	4 125	—
8	Bundesgebiet	1 529	1 100	6 363	338 094	11 121	1 322	103	4 818	364 450	29 198	—
9	davon: Kreisfreie Städte	157	—	961	87 622	4 163	398	100	—	93 402	24 911	—
10	Kreisangehörige Gemeinden und Ämter	1 299	118	4 037	211 080	5 606	641	0	52	222 834	2 677	—
11	Kreise	72	983	1 365	37 734	1 352	283	3	4 760	46 551	997	—
12	Bezirksverbände	—	—	—	1 658	—	—	—	5	1 663	614	—
3 Kultur												
1	Schleswig-Holstein	—	—	0	1 748	98	—	—	—	1 846	588	—
2	Niedersachsen	—	20	—	2 573	230	47	—	—	2 870	—	931
3	Nordrhein-Westfalen	—	77	15	7 554	71	28	—	—	7 744	3 043	—
4	Hessen	—	—	3	966	49	28	1 000	—	2 046	103	—
5	Rheinland-Pfalz	—	283	7	924	—	59	—	—	1 273	310	—
6	Baden-Württemberg	—	6	456	1 134	175	292	—	—	2 063	—	157
7	Bayern (einschl. Lindau)	—	—	117	1 853	21	5	—	—	1 997	40	—
8	Bundesgebiet	—	385	599	16 753	644	458	1 000	—	19 839	2 996	—
9	davon: Kreisfreie Städte	—	345	404	12 923	479	43	1 000	—	15 194	3 795	—
10	Kreisangehörige Gemeinden und Ämter	—	41	195	3 828	165	415	—	—	4 644	—	822
11	Kreise	—	—	—	2	—	—	—	—	2	22	—
12	Bezirksverbände	—	—	—	—	—	—	—	—	—	—	—

Rechnung

Ländern und Einzelplänen —

Bundesgebiet/Länder

74. Gemeinden und Gemeindeverbände insgesamt

DM —

Anteil- beträge der o. R.	Zu- weisungen	Darlehen	Zu- weisungen	Darlehen	Spezielle Deckungsmittel						Einnahmen zu- sammen	Lfd. Nr.	
	von Gemeinden (Gv.)		vom Land (Bund)		Rück- flüsse von Darlehen	Schulden- aufn. aus Kredit- marktm.	Entn. aus Rückl. u. Kapital- vermögen	Erlöse aus Vermögens- ver- äußerung	Übrige Einnahmen	Zu- sammen			
	13	14	15	16									17
Verwaltung													
486	19	10	399	181	—	60	97	26	41	224	1 318	1	
1 949	10	59	277	54	—	2 922	334	151	5	3 412	5 761	2	
7 174	64	1	1 550	85	—	6 887	1 482	247	24	8 639	17 513	3	
1 704	10	50	909	81	—	2 669	1 029	457	24	5 078	7 833	4	
652	51	55	3	3	—	1 132	479	173	3	1 787	2 549	5	
2 923	4	57	1 240	140	—	2 625	2 162	636	172	5 595	9 958	6	
1 204	26	—	315	355	—	573	394	161	23	1 151	3 051	7	
16 092	183	231	4 692	899	—	16 868	6 876	1 850	291	25 886	47 983	8	
6 587	—	—	1 068	189	—	9 493	3 337	133	7	12 970	20 812	9	
5 645	178	181	2 001	296	—	2 976	1 800	1 016	264	6 056	14 357	10	
3 860	5	50	1 623	414	—	4 400	1 739	701	20	6 860	12 814	11	
—	—	—	—	—	—	—	—	—	—	—	—	12	
und Ordnung													
—	—	—	—	—	—	60	—	—	—	60	60	1	
3	—	3	—	—	—	25	—	—	—	25	31	2	
14	—	—	23	36	—	156	—	—	—	156	229	3	
0	—	—	—	—	—	138	37	—	—	174	175	4	
—	0	—	—	—	—	—	—	—	—	—	0	5	
0	—	—	3	1 426	—	47	—	1	0	48	1 477	6	
103	—	—	—	38	—	—	133	—	—	133	273	7	
120	0	3	26	1 499	—	426	170	1	0	597	2 245	8	
103	—	—	—	1 463	—	394	150	1	0	545	2 111	9	
17	0	3	26	36	—	32	20	—	—	52	134	10	
—	—	—	—	—	—	—	—	—	—	—	—	11	
—	—	—	—	—	—	—	—	—	—	—	—	12	
len													
2 071	312	231	5 863	6 735	0	1 777	1 120	200	289	3 387	18 600	1	
15 795	3 779	1 254	13 331	773	86	17 373	9 612	1 533	2 186	30 790	65 722	2	
31 612	2 094	478	35 823	936	240	12 566	8 239	917	1 458	23 420	94 364	3	
9 557	2 202	370	13 996	411	41	11 687	5 613	610	921	18 872	45 408	4	
4 404	172	5	4 581	3 750	1	2 790	1 446	732	91	5 060	18 033	5	
25 113	363	649	16 665	4 904	252	30 290	7 154	2 867	766	41 339	89 093	6	
18 551	2 663	336	9 475	4 297	73	18 962	5 179	1 091	1 805	27 108	62 429	7	
107 163	11 585	3 323	99 734	21 866	693	95 453	38 363	7 952	7 516	149 977	393 649	8	
39 609	132	20	19 336	9 259	141	35 046	12 446	654	1 670	49 957	118 313	9	
55 865	10 464	2 814	67 287	9 799	450	47 439	20 341	6 929	4 122	79 281	225 511	10	
10 749	789	490	12 678	2 808	102	12 282	5 574	369	1 707	20 034	47 548	11	
940	200	—	432	—	—	687	2	—	16	706	2 277	12	
tur													
312	3	—	451	510	—	1 130	—	—	30	1 160	2 435	1	
511	7	—	179	12	—	354	497	42	338	1 231	1 939	2	
4 069	—	—	186	195	2	5 328	326	6	676	6 338	10 787	3	
318	1	9	16	—	—	1 622	110	20	53	1 805	2 149	4	
761	1	5	15	5	—	438	81	257	19	795	1 582	5	
248	5	—	51	1	13	746	504	265	74	1 601	1 906	6	
696	18	—	49	15	—	825	236	37	160	1 253	2 037	7	
6 914	34	14	947	738	15	10 443	1 753	627	1 350	14 187	22 835	8	
5 440	16	—	848	716	—	9 588	1 112	264	1 005	11 969	18 989	9	
1 455	18	14	95	21	15	854	641	363	345	2 218	3 822	10	
20	—	—	4	—	—	—	—	—	—	—	24	11	
—	—	—	—	—	—	—	—	—	—	—	—	12	

Bundesgebiet/Länder

noch: 74. Gemeinden und Gemeindeverbände insgesamt

noch: M. Außerordentliche
— Ausgabe-/Einnahmearten nach

— 1000

Lfd. Nr.	Land Art der Gebietskörperschaften	Ausgaben						Zuweisungen an		Ausgaben zu- sammen	Mehr- ein- nahmen	Mehr- aus- gaben
		Tilgung	Gewäh- rung von Darlehen	Zuführg. an Rückl., Grund- erwerb	Neu-, Auf-, Um- bauten	Neuan- schaffg. v. bewegl. Vermögen	Übrige Aus- gaben	Land (Bund)	Gemein- den (Gv.)			
		1	2	3	4	5	6	7	8	9	Saldo (Sp. 9 und 23)	
											10	11
4 Fürsorge und												
1	Schleswig-Holstein	—	—	23	1 143	66	3	—	—	1 234	279	—
2	Niedersachsen	79	—	218	6 261	360	0	—	3	6 921	679	—
3	Nordrhein-Westfalen	—	119	539	6 518	349	65	—	—	7 590	1 263	—
4	Hessen	—	50	154	3 182	9	—	—	—	3 394	445	—
5	Rheinland-Pfalz	—	200	31	315	6	—	—	—	552	—	180
6	Baden-Württemberg	87	15	173	6 192	404	353	—	—	7 223	—	31
7	Bayern (einschl. Lindau)	—	185	480	5 992	574	105	—	—	7 336	533	—
8	Bundesgebiet	166	569	1 618	29 602	1 767	526	—	3	34 251	2 987	—
9	davon: Kreisfreie Städte	37	484	508	13 382	759	357	—	—	15 527	2 103	—
10	Kreisangehörige Gemeinden und Ämter	23	—	300	10 058	272	80	—	—	10 733	413	—
11	Kreise	106	85	810	6 068	735	89	—	3	7 897	409	—
12	Bezirksverbände	—	—	—	94	—	—	—	—	94	62	—
5 Gesundheits-												
1	Schleswig-Holstein	—	20	190	3 547	185	100	—	9	4 051	—	104
2	Niedersachsen	375	383	441	13 969	1 083	182	—	50	16 483	—	572
3	Nordrhein-Westfalen	83	70	766	23 648	1 239	108	—	—	25 914	12 031	—
4	Hessen	—	205	431	13 994	463	0	—	200	15 292	616	—
5	Rheinland-Pfalz	—	15	138	2 726	427	8	—	30	3 345	1 518	—
6	Baden-Württemberg	886	736	5 859	23 224	1 907	474	—	—	33 086	—	3 568
7	Bayern (einschl. Lindau)	250	186	895	20 899	1 516	239	—	318	24 303	4 689	—
8	Bundesgebiet	1 594	1 616	8 719	102 007	6 819	1 111	—	607	122 473	14 550	—
9	davon: Kreisfreie Städte	20	108	3 542	40 510	2 928	686	—	—	47 795	7 522	—
10	Kreisangehörige Gemeinden und Ämter	749	329	849	29 309	1 585	100	—	30	32 951	3 946	—
11	Kreise	825	1 179	4 293	27 047	2 119	325	—	377	36 164	670	—
12	Bezirksverbände	—	—	36	5 141	186	—	—	200	5 563	2 413	—
6 Bau- und												
1	Schleswig-Holstein	35	1 192	1 288	36 251	122	44	—	—	38 931	3 825	—
2	Niedersachsen	45	11 805	4 247	50 913	60	381	60	162	67 673	3 347	—
3	Nordrhein-Westfalen	53	20 014	31 534	110 019	17	3 328	—	293	165 260	25 772	—
4	Hessen	206	21 227	2 009	37 245	117	2 133	16	62	63 015	3 078	—
5	Rheinland-Pfalz	296	4 863	1 368	28 640	7	255	105	267	35 802	1 261	—
6	Baden-Württemberg	1 194	9 105	7 167	80 712	402	3 161	258	—	102 000	3 532	—
7	Bayern (einschl. Lindau)	107	6 447	1 954	77 239	296	611	196	94	86 944	5 537	—
8	Bundesgebiet	1 936	74 654	49 567	421 020	1 021	9 914	635	878	559 625	46 403	—
9	davon: Kreisfreie Städte	1 051	53 744	38 828	161 471	296	6 905	101	—	262 397	31 247	—
10	Kreisangehörige Gemeinden und Ämter	861	16 614	10 104	209 497	448	2 241	460	506	240 729	10 007	—
11	Kreise	24	4 233	632	46 951	191	690	74	372	53 167	4 445	—
12	Bezirksverbände	—	63	4	3 100	86	78	—	—	3 332	704	—
7 Öffentliche Einrichtungen,												
1	Schleswig-Holstein	15	148	35	6 581	191	39	—	5	6 966	2 072	—
2	Niedersachsen	152	247	488	23 784	1 061	1 292	—	82	27 105	374	—
3	Nordrhein-Westfalen	70	266	606	57 337	1 345	191	—	11	59 827	19 316	—
4	Hessen	20	1 621	372	26 487	1 865	61	—	70	30 495	1 076	—
5	Rheinland-Pfalz	33	557	140	11 141	523	666	—	0	13 059	1 890	—
6	Baden-Württemberg	723	1 180	685	54 336	1 023	535	63	—	59 146	3 369	—
7	Bayern (einschl. Lindau)	499	97	241	35 908	738	219	6	206	37 914	1 780	—
8	Bundesgebiet	1 513	4 117	2 568	215 525	7 346	3 002	69	374	234 513	29 875	—
9	davon: Kreisfreie Städte	499	2 273	988	104 670	4 032	2 388	—	—	114 850	22 137	—
10	Kreisangehörige Gemeinden und Ämter	914	1 564	1 519	109 965	3 179	465	69	18	117 692	7 457	—
11	Kreise	100	280	61	845	135	14	—	304	1 739	75	—
12	Bezirksverbände	—	—	—	44	—	135	—	52	231	206	—

Rechnung
Ländern und Einzelplänen —

Bundesgebiet/Länder

DM —

noch: 74. Gemeinden und Gemeindeverbände insgesamt

Anteil- beträge der o. R.	Zu- weisungen	Darlehen	Zu- weisungen	Darlehen	Spezielle Deckungsmittel						Einnahmen zu- sammen	Lfd. Nr.		
	von Gemeinden (Gv.)	vom Land (Bund)	Rück- flüsse von Darlehen	Schulden- aufn. aus Kredit- markt m.	Entn. aus Rückl. u. Kapital- vermögen	Erlöse aus Vermögens- ver- äußerung	Übrige Einnahmen	Zu- sammen						
									12	13	14		15	16
Jugendhilfe														
274	4	—	156	36	—	539	139	2	363	1 044	1 513	1		
1 442	88	85	3 295	776	24	1 521	192	104	71	1 913	7 600	2		
2 990	25	5	852	1 074	—	1 438	1 580	127	152	3 297	8 852	3		
1 009	4	—	19	163	—	2 445	186	13	0	2 645	3 830	4		
—	15	3	11	216	—	91	26	10	—	127	372	5		
2 598	15	47	712	831	—	1 906	335	196	552	2 989	7 193	6		
2 765	95	—	450	1 281	—	2 855	193	119	116	3 288	7 869	7		
11 077	246	140	5 493	4 978	24	10 796	2 657	572	1 254	15 303	37 238	8		
6 578	—	—	592	2 356	—	5 723	1 649	179	552	8 104	17 630	9		
2 513	121	80	4 090	1 229	24	1 701	693	284	411	3 113	11 145	10		
1 987	125	60	811	1 393	—	3 239	292	108	291	3 930	8 306	11		
—	—	—	—	—	—	183	23	—	—	156	156	12		
und Jugendpflege														
249	4	9	1 052	272	—	1 506	404	274	50	2 301	3 886	1		
3 421	446	114	3 548	271	—	5 384	2 209	292	226	8 111	15 911	2		
14 495	184	265	3 824	463	1	14 534	3 581	135	462	18 713	37 945	3		
1 798	221	135	6 205	43	3	5 311	1 824	9	358	7 505	15 908	4		
1 409	13	—	292	1 581	4	1 339	116	104	6	1 569	4 863	5		
8 796	154	167	883	2 768	—	12 771	1 647	1 106	1 226	16 750	29 518	6		
7 060	575	140	5 024	1 050	3	11 965	2 125	512	539	15 144	28 992	7		
37 228	1 598	830	20 826	6 448	11	52 811	11 966	2 434	2 872	70 093	137 023	8		
14 625	305	45	8 127	4 061	4	23 478	3 616	183	872	28 153	55 316	9		
13 483	1 037	512	4 419	1 277	—	8 340	4 853	1 955	1 021	16 169	36 897	10		
6 466	256	273	6 358	907	7	18 490	2 851	280	947	22 574	36 834	11		
2 653	—	—	1 923	203	—	2 503	646	15	32	3 196	7 976	12		
Wohnungswesen														
4 129	266	222	11 625	5 869	206	8 208	2 843	489	8 899	20 645	42 757	1		
20 561	1 064	486	8 105	2 552	808	19 953	9 739	611	7 142	38 253	71 021	2		
44 802	637	716	11 895	37 606	1 033	67 295	13 315	4 821	8 913	95 376	191 032	3		
10 479	517	496	5 391	2 829	255	36 548	5 583	763	3 233	46 382	66 093	4		
8 763	295	317	3 200	7 966	382	9 099	3 917	1 959	1 167	16 523	37 063	5		
28 907	651	378	12 556	12 556	378	33 842	3 298	3 004	4 962	50 484	105 532	6		
22 015	1 147	364	11 725	19 461	468	25 207	5 930	1 157	5 057	37 818	92 531	7		
139 656	4 577	2 980	64 497	88 839	3 530	200 152	49 624	12 803	39 372	305 481	606 029	8		
74 985	132	—	18 796	37 937	1 510	116 345	26 605	3 895	13 438	161 793	293 644	9		
54 942	3 520	2 501	28 311	42 390	1 661	69 955	20 250	8 748	18 458	119 072	250 736	10		
9 445	734	479	15 432	8 298	359	12 813	2 425	151	7 475	23 224	57 612	11		
283	190	—	1 957	214	—	1 039	344	9	—	1 392	4 036	12		
Wirtschaftsförderung														
800	22	—	1 747	1 989	85	2 457	1 413	58	472	4 480	9 037	1		
5 772	652	97	3 550	1 639	30	6 763	4 224	96	4 656	15 768	27 479	2		
23 359	287	452	3 429	10 828	40	29 286	5 523	513	5 427	40 788	79 143	3		
4 111	138	249	1 363	964	44	13 887	6 758	583	3 472	24 745	31 571	4		
3 862	87	55	949	1 236	31	4 978	2 184	992	577	8 761	14 950	5		
20 027	352	289	5 512	8 250	44	17 774	4 938	1 889	3 441	28 085	62 515	6		
8 260	461	319	4 515	5 265	20	14 940	1 856	870	3 188	20 874	39 694	7		
66 191	1 998	1 461	21 065	30 171	294	90 086	26 896	4 996	21 231	143 501	264 387	8		
28 256	108	377	6 617	15 051	0	58 750	15 728	465	11 636	86 579	136 987	9		
37 562	1 861	1 079	13 923	14 943	293	30 638	10 980	4 364	9 507	55 782	125 149	10		
224	29	5	526	177	—	511	188	67	88	854	1 815	11		
150	—	—	—	—	—	187	—	100	—	287	437	12		

Lfd. Nr.	Land Art der Gebietskörperschaften	Ausgaben						Zuweisungen an		Ausgaben zu- sammen	Mehr- ein- nahmen	Mehr- aus- gaben	
		Tilgung	Gewäh- rung von Darlehen	Zuführg. an Rückl., Grund- erwerb	Neu- auf- Um- bauten	Neuan- schaffg. v. bewegl. Vermögen	Übrige Aus- gaben	Land (Bund)	Gemein- den (Gv.)				
		1	2	3	4	5	6	7	8	9	Saldo (Sp. 9 und 23)	10	11

Finanz- und Steuerverwaltung,

1	Schleswig-Holstein	93	—	—	—	48	—	—	—	140	5	—
2	Niedersachsen	1	—	—	—	—	—	—	—	1	—	—
3	Nordrhein-Westfalen	234	—	—	—	44	20	—	—	308	—	40
4	Hessen	670	—	—	6	109	—	—	—	784	386	—
5	Rheinland-Pfalz	—	—	—	—	14	—	—	—	14	28	—
6	Baden-Württemberg	3	—	1	—	12	50	—	—	67	17	—
7	Bayern (einschl. Lindau)	4	—	—	—	36	—	—	—	40	—	—
8	Bundesgebiet	1 005	—	1	6	263	80	—	—	1 354	397	—
9	davon: Kreisfreie Städte	908	—	—	6	170	29	—	—	1 113	376	—
10	Kreisangehörige Gemeinden und Ämter	97	—	1	—	77	50	—	—	226	22	—
11	Kreise	—	—	—	—	15	—	—	—	15	—	—
12	Bezirksverbände	—	—	—	—	—	—	—	—	—	—	—

Ausgaben und Einnahmen der

1	Schleswig-Holstein	541	1 593	2 118	64 432	1 836	265	—	167	70 953	8 798	—
2	Niedersachsen	964	12 996	9 995	158 688	4 546	2 095	63	2 295	188 642	6 823	—
3	Nordrhein-Westfalen	460	20 816	34 835	290 239	5 286	4 102	—	1 538	357 282	82 851	—
4	Hessen	1 001	23 126	3 403	129 871	4 051	2 336	1 116	835	165 738	8 408	—
5	Rheinland-Pfalz	341	5 973	2 323	61 512	1 442	1 047	105	305	73 047	6 407	—
6	Baden-Württemberg	3 456	11 098	16 016	256 282	7 530	5 301	321	10	300 013	7 263	—
7	Bayern (einschl. Lindau)	1 002	6 980	5 221	198 558	5 561	1 284	202	1 529	220 338	16 578	—
8	Bundesgebiet	7 770	82 582	70 910	1 159 582	30 252	16 429	1 806	6 679	1 376 012	137 128	—
9	davon: Kreisfreie Städte	2 072	56 069	45 810	435 899	13 281	10 819	1 201	—	566 051	98 642	—
10	Kreisangehörige Gemeinden und Ämter	3 970	18 792	17 476	584 992	11 837	3 906	529	605	642 198	25 800	—
11	Kreise	1 128	6 759	7 585	128 652	4 861	1 402	77	5 817	156 281	8 688	—
12	Bezirksverbände	—	63	39	10 038	273	213	—	257	10 883	3 999	—

Den Kammereiverwaltungen zugerechnete

1	Schleswig-Holstein	39	7 901	4 933	6 441	265	714	—	14	20 307	976	—
2	Niedersachsen	202	11 847	16 264	7 384	105	240	—	20	36 062	2 950	—
3	Nordrhein-Westfalen	380	62 822	56 110	54 307	796	3 609	—	16	178 040	9 539	—
4	Hessen	1 092	9 177	9 902	29 495	226	163	—	1	50 050	204	—
5	Rheinland-Pfalz	500	6 317	6 526	9 865	190	334	0	19	28 818	—	386
6	Baden-Württemberg	1 524	48 085	31 240	34 307	652	3 002	17	56	119 572	650	—
7	Bayern (einschl. Lindau)	137	36 875	13 927	28 676	147	40	0	11	79 813	1 144	—
8	Bundesgebiet	3 939	183 623	138 902	170 477	2 381	8 192	17	137	507 669	15 083	—
9	davon: Kreisfreie Städte	1 786	153 914	91 279	64 302	725	2 793	—	—	314 800	14 578	—
10	Kreisangehörige Gemeinden und Ämter	2 082	26 714	43 877	99 708	1 368	4 739	17	136	178 641	265	—
11	Kreise	71	2 895	2 691	5 992	288	660	0	1	12 699	181	—
12	Bezirksverbände	—	—	1 055	474	—	—	—	—	1 529	58	—

Gesamtsumme der

1	Schleswig-Holstein	579	9 494	7 051	70 873	2 102	980	—	181	91 260	9 774	—
2	Niedersachsen	1 166	24 842	23 259	166 073	4 651	2 335	63	2 315	224 704	9 773	—
3	Nordrhein-Westfalen	846	83 638	90 945	344 546	6 082	7 710	—	1 554	535 322	92 390	—
4	Hessen	2 093	32 303	13 305	159 366	4 276	2 499	1 116	836	215 794	8 612	—
5	Rheinland-Pfalz	907	12 290	8 849	71 377	1 632	1 381	105	324	96 865	6 022	—
6	Baden-Württemberg	4 979	59 783	47 255	290 539	8 182	8 393	338	66	419 585	7 920	—
7	Bayern (einschl. Lindau)	1 139	43 855	19 148	227 234	5 708	1 324	202	1 540	300 151	17 722	—
8	Bundesgebiet	11 710	266 205	209 812	1 330 059	32 633	24 622	1 824	6 816	1 883 681	152 211	—
9	davon: Kreisfreie Städte	4 438	210 883	137 089	500 202	14 006	13 612	1 201	—	881 450	113 210	—
10	Kreisangehörige Gemeinden und Ämter	6 052	45 506	61 353	684 700	13 205	8 735	545	741	820 839	26 066	—
11	Kreise	1 199	9 754	10 276	184 645	5 150	2 082	77	5 818	168 979	8 869	—
12	Bezirksverbände	—	63	1 095	10 512	273	213	—	257	12 412	4 057	—

Erläuterungen zu den

Lfd. Nr.	Ausgleichsposten	Schleswig- Holstein	Niedersachsen	Nordrhein- Westfalen	Hessen
1	Einnahmen				
2	die erst im nächsten Rechnungsjahr verwendet werden (nicht verbrauchte Einnahmen) ..	18 534	49 123	209 789	20 168
3	die zur Deckung von Ausgaben der Vorjahre dienen	3 280	5 181	17 209	2 132
4	Ausgaben				
5	zu deren Deckung Einnahmen in den Vorjahren nachgewiesen sind	8 875	32 601	107 983	9 250
6	die durch Einnahmen in späteren Jahren gedeckt werden	3 165	11 931	26 025	4 439

Rechnung
Ländern und Einzelplänen —

DM —

Bundesgebiet/Länder
noch: 74. Gemeinden und Gemeindeverbände insgesamt

Anteil- beträge der o. R.	Zu- weisungen von Gemeinden (Gv.)	Darlehen	Zu- weisungen vom Land (Bund)	Darlehen	Spezielle Deckungsmittel						Einnahmen zu- sammen	Lfd. Nr.
					Rück- flüsse von Darlehen	Schulden- aufn. aus Kredit- markt.	Entn. aus Rückl. u. Kapital- vermögen	Erlöse aus Vermögens- ver- äußerung	Übrige Einnahmen	Zu- sammen		
12	13	14	15	16	17	18	19	20	21	22	23	

nicht aufteilbarer Schuldendienst

—	—	—	—	50	—	10	76	—	—	96	146	1
—	—	—	—	—	—	—	230	1	—	1	1	2
—	—	—	—	—	—	—	101	—	29	268	268	3
4	—	—	—	—	—	1 065	22	14	—	1 166	1 170	4
6	—	—	—	—	—	—	52	0	—	36	43	5
3	—	—	27	—	1	—	23	—	—	54	84	6
17	—	—	—	—	—	—	—	—	—	23	40	7
31	—	—	27	50	1	1 085	513	16	29	1 644	1 752	8
23	—	—	—	—	—	1 065	371	—	29	1 466	1 489	9
3	—	—	27	50	1	20	131	16	—	168	248	10
4	—	—	—	—	—	—	11	—	—	11	15	11
—	—	—	—	—	—	—	—	—	—	—	—	12

Kämmereiverwaltungen zusammen

8 321	629	472	21 202	15 042	291	15 758	6 152	1 045	10 150	33 895	79 750	1
49 453	6 046	2 099	32 284	6 078	948	54 295	26 807	2 830	14 023	99 504	195 464	2
128 523	3 201	1 918	57 582	51 824	1 316	137 490	34 285	6 765	17 140	196 996	440 134	3
28 981	3 094	1 309	27 899	4 491	343	75 371	22 141	2 456	8 061	108 372	174 145	4
19 918	633	440	9 050	14 756	418	19 867	8 270	4 242	1 862	34 658	79 455	5
88 616	1 544	1 586	37 649	30 936	688	100 012	25 090	9 984	11 102	146 946	307 276	6
60 660	4 984	1 160	31 552	31 762	563	75 327	16 074	3 948	10 887	106 798	236 916	7
384 472	20 221	8 983	217 307	155 488	4 567	478 120	138 818	31 250	73 915	726 670	1 513 141	8
176 206	693	442	55 384	71 033	1 654	259 882	65 014	5 775	29 210	361 535	665 292	9
171 485	17 199	7 184	120 179	70 040	2 445	161 954	59 709	23 075	34 128	281 911	667 998	10
32 755	1 939	1 357	37 433	13 998	467	51 735	13 079	1 076	10 529	77 486	164 968	11
4 025	390	—	4 312	417	—	4 549	1 015	124	49	5 737	14 882	12

Ausgaben und Einnahmen für das Erwerbsvermögen

835	10	227	1 472	2 128	310	10 656	2 421	2 524	701	16 611	21 283	1
1 687	281	58	1 630	914	772	14 387	10 835	7 972	476	34 443	39 012	2
21 934	88	481	6 364	24 634	723	94 795	15 199	20 080	3 271	134 078	187 578	3
4 874	346	208	2 164	1 606	409	29 753	4 577	4 958	1 365	41 062	50 260	4
5 033	94	100	1 249	887	423	8 308	2 128	4 828	381	16 069	23 432	5
13 572	293	186	6 108	5 041	1 259	62 976	13 782	14 258	2 753	95 028	120 228	6
4 505	444	136	4 877	8 455	78	47 580	9 869	2 121	2 892	62 541	80 957	7
52 439	1 555	1 397	23 864	43 665	3 973	268 456	58 813	56 750	11 840	399 831	522 751	
23 642	30	—	2 690	24 232	2 957	206 810	30 411	27 571	2 035	278 784	329 377	9
27 613	1 520	1 118	20 414	18 531	825	52 600	18 377	28 689	9 219	109 710	178 906	10
1 109	5	279	645	903	162	7 869	858	465	585	9 940	12 880	11
75	—	—	115	—	29	1 176	166	26	—	1 398	1 588	12

Ausgaben und Einnahmen

9 156	639	608	22 763	17 770	601	26 414	8 573	3 569	10 851	50 007	101 033	1
51 140	6 327	2 157	33 914	6 991	1 720	68 682	37 642	10 803	15 100	133 947	234 477	2
150 458	3 379	2 399	63 946	76 458	2 038	232 285	49 484	26 855	20 411	331 073	627 712	3
33 854	3 440	1 517	30 063	6 098	752	105 124	26 718	7 414	9 426	149 434	224 405	4
24 951	727	540	10 290	15 643	841	28 175	10 398	9 070	2 243	50 727	102 887	5
102 187	1 837	1 773	43 757	35 977	1 047	162 988	38 872	24 222	13 945	241 974	427 504	6
65 166	5 428	1 295	36 428	40 217	641	122 906	25 943	6 069	13 770	169 339	317 873	7
436 911	21 776	10 379	241 171	199 153	8 540	746 575	197 631	88 000	85 755	1 126 591	2 035 892	8
190 847	723	442	58 074	95 264	4 611	466 092	104 425	33 345	31 245	640 319	904 669	9
199 090	18 719	8 301	140 593	88 571	3 271	214 554	78 086	52 363	43 347	391 621	846 905	10
33 864	1 944	1 636	38 078	14 900	629	59 604	13 937	2 141	11 114	87 426	177 848	11
4 101	390	—	4 427	417	29	5 725	1 182	150	49	7 135	16 470	12

Spalten 10 und 11

Rheinland- Pfalz	Baden- Württemberg	Bayern (einschl. Lindau)	Bundesgebiet	davon				Lfd. Nr.
				Kreisfreie Städte	Kreisangehörige Gemeinden und Ämter	Kreise	Bezirks- verbände	
18 061	53 187	48 906	417 769	265 553	116 691	29 890	5 634	1
2 679	19 044	8 205	58 630	22 569	20 062	6 999	—	2
11 083	32 157	26 834	228 783	144 205	67 162	15 874	1 543	3
3 636	33 054	12 555	95 404	30 698	52 525	12 147	34	4

Bundesgebiet/Länder

75. Gemeinden mit 3000 und mehr Einwohnern und Gemeindeverbände

— 1000

Lfd. Nr.	Land Art der Gebietskörperschaften	Ausgaben						Zuweisungen an		Ausgaben zu- sammen	Mehr- ein- nahmen	Mehr- aus- gaben
		Tilgung	Gewäh- rung von Darlehen	Zuführg. an Rückl. Grund- erwerb	Neu- auf-, Um- bauten	Neuan- schaffg. v. bewegl. Vermögen	Übrige Aus- gaben	Land (Bund)	Gemein- den (Gv.)			
0 Allgemeine												
1	Schleswig-Holstein	1	2	86	1 188	24	—	—	—	1 300	—	23
2	Niedersachsen	—	—	154	4 066	56	0	—	—	4 277	1 293	—
3	Nordrhein-Westfalen	—	23	115	9 488	382	0	—	—	10 007	7 363	—
4	Hessen	—	—	19	7 055	112	—	—	—	7 186	427	—
5	Rheinland-Pfalz	0	—	301	1 345	47	—	—	—	1 694	312	—
6	Baden-Württemberg	—	48	303	5 473	474	11	—	—	6 308	945	—
7	Bayern (einschl. Lindau)	—	—	411	2 305	65	—	—	—	2 781	—	293
8	Bundesgebiet	1	72	1 388	30 921	1 158	11	—	—	33 552	10 024	—
9	davon: Kreisfreie Städte	—	—	578	14 045	373	11	—	—	15 007	5 806	—
10	Kreisangehörige Gemeinden mit 3000 u. mehr Einw. u. Ämter ..	1	72	386	6 871	472	0	—	—	7 801	2 148	—
11	Kreise	0	—	425	10 005	314	0	—	—	10 744	2 070	—
12	Bezirksverbände	—	—	—	—	—	—	—	—	—	—	—
1 Öffentliche Sicherheit												
1	Schleswig-Holstein	—	—	—	69	—	—	—	—	69	—	9
2	Niedersachsen	—	—	—	6	—	3	—	—	9	22	—
3	Nordrhein-Westfalen	—	—	—	137	—	—	—	—	137	92	—
4	Hessen	—	—	0	86	67	—	—	—	153	21	—
5	Rheinland-Pfalz	—	—	—	0	—	—	—	—	0	—	0
6	Baden-Württemberg	—	—	1	954	3	—	—	—	958	519	—
7	Bayern (einschl. Lindau)	—	15	—	132	12	—	—	—	160	114	—
8	Bundesgebiet	—	15	1	1 386	82	3	—	—	1 487	758	—
9	davon: Kreisfreie Städte	—	15	1	1 270	80	—	—	—	1 365	745	—
10	Kreisangehörige Gemeinden mit 3000 u. mehr Einw. u. Ämter ..	—	—	—	116	3	3	—	—	121	13	—
11	Kreise	—	—	—	—	—	—	—	—	—	—	—
12	Bezirksverbände	—	—	—	—	—	—	—	—	—	—	—
2 Schu												
1	Schleswig-Holstein	389	232	386	12 070	948	80	—	153	14 257	2 191	—
2	Niedersachsen	230	534	1 109	41 336	1 172	114	3	1 966	46 463	2 753	—
3	Nordrhein-Westfalen	16	249	971	63 912	1 707	288	—	1 234	68 377	13 749	—
4	Hessen	29	23	230	27 040	1 059	72	100	490	29 942	2 820	—
5	Rheinland-Pfalz	0	—	143	9 890	377	5	—	5	10 420	1 694	—
6	Baden-Württemberg	353	—	894	59 697	2 361	387	—	10	63 702	2 761	—
7	Bayern (einschl. Lindau)	50	37	928	40 622	1 901	7	—	908	44 453	4 364	—
8	Bundesgebiet	1 067	1 074	4 661	255 466	9 525	954	103	4 765	277 614	30 331	—
9	davon: Kreisfreie Städte	157	—	961	87 622	4 163	308	100	—	93 402	24 011	—
10	Kreisangehörige Gemeinden mit 3000 u. mehr Einw. u. Ämter ..	837	92	2 335	128 452	4 010	273	—	—	135 998	3 809	—
11	Kreise	72	983	1 365	37 734	1 352	283	3	4 760	46 551	997	—
12	Bezirksverbände	—	—	—	1 658	—	—	—	5	1 663	614	—
3 Kul												
1	Schleswig-Holstein	—	—	0	1 732	98	—	—	—	1 830	588	—
2	Niedersachsen	—	20	—	2 573	230	37	—	—	2 860	—	931
3	Nordrhein-Westfalen	—	77	15	7 498	69	27	—	—	7 686	3 043	—
4	Hessen	—	—	—	815	47	18	1 000	—	1 880	103	—
5	Rheinland-Pfalz	—	283	—	586	—	—	—	—	869	310	—
6	Baden-Württemberg	—	—	456	307	47	15	—	—	825	—	10
7	Bayern (einschl. Lindau)	—	—	117	1 508	21	5	—	—	1 651	109	—
8	Bundesgebiet	—	380	589	15 019	512	103	1 000	—	17 602	3 212	—
9	davon: Kreisfreie Städte	—	345	404	12 023	479	43	1 000	—	15 194	3 795	—
10	Kreisangehörige Gemeinden mit 3000 u. mehr Einw. u. Ämter ..	—	35	185	2 094	32	60	—	—	2 406	—	606
11	Kreise	—	—	—	2	—	—	—	—	2	22	—
12	Bezirksverbände	—	—	—	—	—	—	—	—	—	—	—

Rechnung

Ländern und Einzelplänen —

Bundesgebiet/Länder

DM —

75. Gemeinden mit 3000 und mehr Einwohnern und Gemeindeverbände

Anteil- beträge der o. R.	Zu- weisungen	Darlehen	Zu- weisungen	Darlehen	Spezielle Deckungsmittel						Einnahmen zu- sammen	Lfd. Nr.
	von Gemeinden (Gv.)	vom Land (Bund)	Rück- flüsse von Darlehen	Schulden- aufn. aus Kredit- markt m.	Entn. aus Rückl. u. Kapital- vermögen	Erlöse aus Vermögens- ver- äußerung	Übrige Einnahmen	Zu- sammen				
12	13	14	15	16	17	18	19	20	21	22	23	
Verwaltung												
474	16	10	391	174	—	51	97	25	41	213	1 277	1
1 804	—	59	277	54	—	2 919	328	124	5	3 376	5 570	2
7 156	64	1	1 493	85	—	6 887	1 482	179	24	8 571	17 370	3
1 651	10	50	897	—	—	2 646	1 891	456	12	5 005	7 612	4
435	46	55	3	3	—	1 059	391	13	1	1 465	2 006	5
2 104	0	—	996	113	—	1 928	1 761	254	97	4 040	7 253	6
986	12	—	266	335	—	433	313	134	10	890	2 488	7
14 609	148	175	4 322	763	—	15 922	6 262	1 186	189	23 559	43 576	8
6 587	—	—	1 068	189	—	9 493	3 337	133	7	12 970	20 812	9
4 162	143	125	1 631	160	—	2 030	1 186	351	162	3 730	9 949	10
3 860	5	50	1 623	414	—	4 400	1 739	701	20	6 860	12 814	11
—	—	—	—	—	—	—	—	—	—	—	—	12
und Ordnung												
—	—	—	—	—	—	60	—	—	—	60	60	1
3	—	3	—	—	—	25	—	—	—	25	31	2
14	—	—	23	36	—	156	—	—	—	156	229	3
0	—	—	—	—	—	138	37	—	—	174	175	4
—	0	—	—	—	—	—	—	—	—	—	0	5
0	—	—	3	1 426	—	47	—	1	0	48	1 477	6
103	—	—	—	38	—	—	133	—	—	133	273	7
120	0	3	26	1 499	—	426	170	1	0	597	2 245	8
103	—	—	—	1 463	—	394	150	1	0	545	2 111	9
17	0	3	26	36	—	32	20	—	—	52	134	10
—	—	—	—	—	—	—	—	—	—	—	—	11
—	—	—	—	—	—	—	—	—	—	—	—	12
len												
1 783	237	165	5 073	6 196	—	1 612	1 037	130	216	2 994	16 448	1
12 991	2 319	707	7 712	396	16	13 933	8 591	722	1 830	25 092	49 216	2
29 729	1 454	220	28 742	799	240	11 662	7 413	611	1 246	21 173	82 126	3
6 119	849	195	9 411	298	—	10 515	4 445	202	729	15 891	32 762	4
2 491	50	—	2 699	3 190	1	2 507	769	332	75	3 684	12 114	5
18 599	254	424	12 222	4 759	242	23 879	4 738	975	371	30 205	66 463	6
14 899	1 541	127	6 638	3 257	73	16 426	4 333	470	1 053	22 355	48 816	7
86 610	6 704	1 847	72 497	18 895	571	80 534	31 325	3 442	5 519	121 392	397 945	8
39 609	132	20	19 336	9 259	141	35 046	12 446	654	1 670	49 957	118 313	9
35 312	5 583	1 338	40 051	6 828	329	32 520	13 303	2 419	2 125	50 696	139 807	10
10 749	789	490	12 678	2 808	102	12 282	5 574	369	1 707	20 034	47 548	11
940	200	—	432	—	—	687	2	—	16	706	2 277	12
tur												
305	3	—	451	510	—	1 130	—	—	20	1 150	2 418	1
507	7	—	179	12	—	354	491	42	338	1 225	1 929	2
4 022	—	—	186	195	2	5 328	324	5	668	6 326	10 728	3
266	—	6	1	—	—	1 585	91	19	14	1 710	1 983	4
516	—	—	10	—	—	403	26	214	10	653	1 179	5
54	1	—	39	—	13	644	32	17	16	722	816	6
572	16	—	39	—	—	791	229	3	110	1 133	1 760	7
6 241	26	6	905	716	15	10 235	1 193	300	1 176	12 920	20 814	8
5 440	16	—	848	716	—	9 588	1 112	264	1 005	11 969	18 939	9
781	10	6	53	—	15	647	81	37	171	951	1 800	10
20	—	—	4	—	—	—	—	—	—	—	24	11
—	—	—	—	—	—	—	—	—	—	—	—	12

Bundesgebiet/Länder

noch: 75. Gemeinden mit 3 000 und mehr Einwohnern und Gemeindeverbände

noch: M. Außerordentliche
— Ausgabe-/Einnahmearten nach

— 1000

Lfd. Nr.	Land Art der Gebietskörperschaften	Ausgaben						Zuweisungen an		Ausgaben zu- sammen	Mehr- ein- nahmen	Mehr- aus- gaben	
		Tilgung	Gewäh- rung von Darlehen	Zuführg. an Rückl., Grund- erwerb	Neu- auf- Um- bauten	Neuan- schaffg. v. bewegl. Vermögen	Übrige Aus- gaben	Land (Bund)	Gemein- den (Gv.)				
		1	2	3	4	5	6	7	8	9	Saldo (Sp. 9 und 23)	10	11
4 Fürsorge und													
1	Schleswig-Holstein	—	—	23	1 143	66	3	—	—	1 234	279	—	
2	Niedersachsen	79	—	191	5 376	349	0	—	3	5 999	567	—	
3	Nordrhein-Westfalen	—	119	539	6 488	349	65	—	—	7 560	1 267	—	
4	Hessen	—	50	154	3 159	9	—	—	—	3 372	444	—	
5	Rheinland-Pfalz	—	200	20	276	—	—	—	—	496	—	198	
6	Baden-Württemberg	65	15	84	4 427	387	350	—	—	5 327	11	—	
7	Bayern (einschl. Lindau)	—	185	479	5 584	564	-105	—	—	6 917	478	—	
8	Bundesgebiet	144	569	1 490	26 453	1 723	524	—	3	30 906	2 848	—	
9	davon: Kreisfreie Städte	37	484	508	13 382	750	357	—	—	15 527	2 103	—	
10	Kreisangehörige Gemeinden mit 3000 u. mehr Einw. u. Ämter .	1	—	172	6 909	228	77	—	—	7 387	274	—	
11	Kreise	106	85	810	6 068	735	89	—	3	7 897	409	—	
12	Bezirksverbände	—	—	—	94	—	—	—	—	94	62	—	
5 Gesundheits-													
1	Schleswig-Holstein	—	20	190	3 529	184	100	—	9	4 032	—	166	
2	Niedersachsen	375	383	441	13 840	1 083	182	—	50	16 363	—	577	
3	Nordrhein-Westfalen	82	70	732	23 157	1 223	104	—	—	25 367	12 093	—	
4	Hessen	—	205	405	13 767	463	—	—	200	15 040	592	—	
5	Rheinland-Pfalz	—	15	56	2 294	420	4	—	—	2 788	1 447	—	
6	Baden-Württemberg	853	721	5 815	21 834	1 860	474	—	—	31 557	—	3 633	
7	Bayern (einschl. Lindau)	250	186	787	20 374	1 469	239	—	318	23 623	4 647	—	
8	Bundesgebiet	1 560	1 601	8 425	98 804	6 701	1 102	—	577	118 769	14 404	—	
9	davon: Kreisfreie Städte	20	108	3 542	40 510	2 928	686	—	—	47 795	7 522	—	
10	Kreisangehörige Gemeinden mit 3000 u. mehr Einw. u. Ämter .	715	314	555	26 106	1 468	90	—	—	29 247	3 800	—	
11	Kreise	825	1 179	4 293	27 047	2 119	325	—	377	36 164	670	—	
12	Bezirksverbände	—	—	36	5 141	186	—	—	200	5 563	2 413	—	
6 Bau- und													
1	Schleswig-Holstein	2	1 041	1 037	26 334	121	34	—	—	28 569	3 303	—	
2	Niedersachsen	21	11 730	3 884	43 434	49	295	33	57	59 505	3 262	—	
3	Nordrhein-Westfalen	43	19 804	31 351	101 000	14	3 099	—	279	155 589	25 866	—	
4	Hessen	113	21 107	1 704	28 811	114	2 129	16	35	54 029	3 179	—	
5	Rheinland-Pfalz	215	4 282	1 037	18 296	7	134	100	—	24 072	1 523	—	
6	Baden-Württemberg	1 128	8 380	6 202	62 394	281	2 993	256	—	81 633	3 657	—	
7	Bayern (einschl. Lindau)	1	6 429	1 587	59 703	266	483	143	55	68 667	5 391	—	
8	Bundesgebiet	1 524	72 772	46 893	339 972	852	9 167	547	426	472 063	46 187	—	
9	davon: Kreisfreie Städte	1 051	53 744	38 828	161 471	296	6 905	101	—	262 397	31 247	—	
10	Kreisangehörige Gemeinden mit 3000 u. mehr Einw. u. Ämter .	449	14 732	7 339	128 449	278	1 494	373	54	153 167	9 790	—	
11	Kreise	24	4 233	632	46 951	191	690	74	372	53 167	4 445	—	
12	Bezirksverbände	—	63	4	3 100	86	78	—	—	3 332	704	—	
7 Öffentliche Einrichtungen,													
1	Schleswig-Holstein	11	148	32	6 304	159	33	—	5	6 693	2 075	—	
2	Niedersachsen	145	247	447	21 378	904	1 287	—	82	24 491	448	—	
3	Nordrhein-Westfalen	70	266	573	54 940	1 330	184	—	9	57 381	19 038	—	
4	Hessen	14	1 619	253	21 336	1 781	38	—	70	25 110	1 204	—	
5	Rheinland-Pfalz	0	522	37	6 483	461	633	—	—	8 136	2 066	—	
6	Baden-Württemberg	685	916	367	36 867	1 078	480	63	—	40 456	3 914	—	
7	Bayern (einschl. Lindau)	494	55	148	31 235	619	195	—	205	32 950	1 639	—	
8	Bundesgebiet	1 419	3 773	1 857	178 551	6 331	2 852	63	370	195 217	30 384	—	
9	davon: Kreisfreie Städte	499	2 273	988	104 670	4 032	2 388	—	—	114 850	22 137	—	
10	Kreisangehörige Gemeinden mit 3000 u. mehr Einw. u. Ämter .	821	1 220	807	72 992	2 164	315	63	14	78 396	7 967	—	
11	Kreise	100	280	61	845	135	14	—	304	1 739	75	—	
12	Bezirksverbände	—	—	—	44	—	135	—	52	231	206	—	

Rechnung

Ländern und Einzelplänen —

Bundesgebiet/Länder

DM —

noch: 75. Gemeinden mit 3 000 und mehr Einwohnern und Gemeindeverbände

Anteil- beträge der o. R.	Zu- weisungen	Darlehen	Zu- weisungen	Darlehen	Spezielle Deckungsmittel						Einnahmen zu- sammen	Lfd. Nr.
	von Gemeinden (Gv.)		vom Land (Bund)		Rück- flüsse von Darlehen	Schulden- aufn. aus Kredit- markt.	Entn. aus Rückl. u. Kapital- vermögen	Erlöse aus Vermögens- ver- äußerung	Übrige Einnahmen	Zu- sammen		
12	13	14	15	16	17	18	19	20	21	22	23	
Jugendhilfe												
274	4	—	150	30	—	539	139	2	363	1 044	1 513	1
1 420	34	85	2 420	765	—	1 489	183	100	69	1 841	6 566	2
2 985	24	—	847	1 074	—	1 438	1 580	127	152	3 297	8 827	3
996	1	—	19	163	—	2 445	182	11	0	2 038	3 816	4
—	—	—	—	216	—	62	20	0	—	82	298	5
2 005	—	—	456	703	—	1 532	145	19	475	2 171	5 338	6
2 585	95	—	315	1 235	—	2 792	198	118	57	3 166	7 395	7
10 264	157	85	4 212	4 797	—	10 298	2 447	378	1 116	14 239	33 754	8
6 578	—	—	592	2 356	—	5 723	1 649	179	552	8 104	17 630	9
1 700	32	25	2 808	1 048	—	1 202	483	90	274	2 049	7 062	10
1 987	125	60	811	1 393	—	3 239	292	108	291	3 930	8 306	11
—	—	—	—	—	—	133	23	—	—	156	156	12
und Jugendpflege												
246	3	9	1 050	272	—	1 495	464	274	54	2 287	3 866	1
3 406	435	114	3 474	267	—	5 378	2 202	292	217	8 089	15 786	2
14 381	176	255	3 085	459	1	14 511	3 527	41	423	18 504	37 461	3
1 708	217	135	6 180	39	3	5 243	1 767	9	331	7 353	15 632	4
1 333	4	—	215	1 483	4	1 002	100	36	0	1 201	4 235	5
8 281	153	167	828	2 755	—	12 552	1 349	656	1 184	15 741	27 924	6
6 809	546	140	4 980	1 045	3	11 748	2 033	429	537	14 749	28 270	7
36 163	1 533	819	20 412	6 320	11	51 989	11 441	1 738	2 747	67 925	133 174	8
14 625	305	45	8 127	4 061	4	23 478	3 616	183	872	28 153	55 316	9
12 418	972	501	4 005	1 150	—	7 518	4 328	1 259	896	14 001	33 048	10
6 406	256	273	6 358	907	7	18 490	2 851	280	947	22 574	36 834	11
2 653	—	—	1 923	203	—	2 503	646	15	32	3 196	7 978	12
Wohnungswesen												
2 862	56	114	8 596	4 138	122	6 841	2 693	433	6 022	16 111	31 877	1
18 825	649	234	6 569	2 273	786	17 813	9 387	345	5 885	34 217	62 767	2
42 096	522	411	9 928	35 220	897	66 161	12 757	4 486	8 376	92 077	181 454	3
7 809	301	286	4 036	2 148	228	34 515	4 840	400	2 581	42 629	57 209	4
5 099	66	169	2 461	6 176	362	7 063	3 051	291	858	11 624	25 595	5
23 990	393	298	10 466	10 593	365	27 761	6 279	1 057	4 087	39 550	85 290	6
17 515	380	73	8 545	10 109	447	21 864	5 350	451	3 263	31 375	74 058	7
118 797	2 368	1 585	50 600	76 716	3 207	182 019	44 363	7 523	31 072	268 184	518 250	8
74 985	132	—	18 796	37 937	1 510	116 345	26 605	3 895	13 438	161 793	293 644	9
34 084	1 311	1 106	14 415	30 267	1 339	51 822	14 989	3 468	10 159	81 775	162 957	10
9 445	734	479	15 432	8 298	359	12 813	2 425	151	7 475	23 224	57 612	11
283	190	—	1 957	214	—	1 039	344	9	—	1 392	4 036	12
Wirtschaftsförderung												
711	17	—	1 080	1 975	85	2 430	1 391	35	443	4 384	8 768	1
5 045	447	66	3 278	1 597	12	6 033	3 986	73	4 403	14 500	24 939	2
22 694	263	441	3 195	9 751	20	29 071	5 290	404	5 292	40 076	76 419	3
2 187	28	117	814	778	40	12 866	6 262	374	2 846	22 388	26 314	4
2 197	66	—	470	1 049	29	4 200	1 701	190	300	6 420	10 202	5
14 127	154	145	3 759	6 726	—	13 932	2 851	463	2 213	19 459	44 371	6
6 697	342	277	3 643	4 741	20	13 906	1 468	714	2 780	18 889	34 589	7
53 659	1 318	1 045	16 839	26 617	206	82 438	22 949	2 254	18 277	126 123	225 601	8
28 256	108	377	6 617	15 051	0	58 750	15 728	465	11 636	86 579	136 987	9
25 030	1 181	663	9 697	11 389	206	22 090	7 034	1 622	6 552	38 403	86 362	10
224	29	5	526	177	—	511	188	67	88	854	1 815	11
150	—	—	—	—	—	187	—	100	—	287	437	12

Bundesgebiet/Länder
noch: 75. Gemeinden mit 3000 und mehr Einwohnern und Gemeindeverbände

noch: M. Außerordentliche
— Ausgabe-/Einnahmearten nach

— 1000

Lfd. Nr.	Land Art der Gebietskörperschaften	Ausgaben						Zuweisungen an		Ausgaben zu- sammen	Mehr- ein- nahmen	Mehr- aus- gaben
		Tilgung	Gewäh- rung von Darlehen	Zuführg. an Rückl., Grund- erwerb	Neu-, Auf-, Um- bauten	Neuan- schaffg. v. bewegl. Vermögen	Übrige Aus- gaben	Land (Bund)	Gemein- den (Gv.)			
										1	2	3

Finanz- und Steuerverwaltung,												
1	Schleswig-Holstein	93	—	—	—	48	—	—	—	140	5	—
2	Niedersachsen	1	—	—	—	—	—	—	—	1	—	—
3	Nordrhein-Westfalen	234	—	—	—	44	29	—	—	303	—	40
4	Hessen	670	—	—	6	109	—	—	—	784	386	—
5	Rheinland-Pfalz	—	—	—	—	14	—	—	—	14	28	—
6	Baden-Württemberg	—	—	—	—	10	—	—	—	10	17	—
7	Bayern (einschl. Lindau)	4	—	—	—	30	—	—	—	40	—	—
8	Bundesgebiet	1 002	—	—	6	261	29	—	—	1 298	397	—
9	davon: Kreisfreie Städte	908	—	—	6	170	29	—	—	1 113	376	—
10	Kreisangehörige Gemeinden mit 3000 u. mehr Einw. u. Ämter ..	94	—	—	—	76	—	—	—	170	22	—
11	Kreise	—	—	—	—	15	—	—	—	15	—	—
12	Bezirksverbände	—	—	—	—	—	—	—	—	—	—	—

Ausgaben und Einnahmen der												
1	Schleswig-Holstein	496	1 442	1 753	52 369	1 647	250	—	167	58 125	8 247	—
2	Niedersachsen	852	12 915	6 226	132 019	3 843	1 919	36	2 158	159 968	6 837	—
3	Nordrhein-Westfalen	445	20 606	34 297	266 629	5 117	3 797	—	1 522	332 413	82 471	—
4	Hessen	825	23 004	2 766	102 975	3 759	2 258	1 116	794	137 495	9 177	—
5	Rheinland-Pfalz	216	5 302	1 595	39 171	1 326	776	100	5	48 490	7 182	—
6	Baden-Württemberg	3 084	10 080	14 122	191 952	6 498	4 710	319	10	230 776	8 183	—
7	Bayern (einschl. Lindau)	793	6 906	4 456	161 463	4 956	1 035	143	1 485	181 241	16 449	—
8	Bundesgebiet	6 717	80 255	65 214	946 578	27 145	14 745	1 713	6 141	1 148 508	138 545	—
9	davon: Kreisfreie Städte	2 672	56 969	45 810	435 899	13 281	10 819	1 201	—	566 651	98 642	—
10	Kreisangehörige Gemeinden mit 3000 u. mehr Einw. u. Ämter ..	2 917	16 464	11 779	371 988	8 730	2 312	430	68	414 693	27 217	—
11	Kreise	1 128	6 759	7 585	128 652	4 861	1 402	77	5 817	156 281	8 688	—
12	Bezirksverbände	—	63	39	10 038	273	213	—	257	10 883	3 999	—

Den Kämmerereverwaltungen zugerechnete												
1	Schleswig-Holstein	39	7 851	4 815	5 272	183	691	—	14	18 864	774	—
2	Niedersachsen	180	11 820	14 966	5 502	80	228	—	20	32 805	2 896	—
3	Nordrhein-Westfalen	360	62 757	55 085	49 874	787	3 096	—	5	171 963	9 731	—
4	Hessen	1 072	9 166	8 265	21 250	112	54	—	1	39 921	370	—
5	Rheinland-Pfalz	451	6 241	3 940	2 908	27	230	0	—	13 798	—	361
6	Baden-Württemberg	579	48 323	26 921	12 816	206	1 670	15	30	90 559	960	—
7	Bayern (einschl. Lindau)	15	36 674	13 394	10 084	128	23	—	—	60 318	219	—
8	Bundesgebiet	2 696	182 841	127 386	107 705	1 523	5 992	15	70	428 228	14 588	—
9	davon: Kreisfreie Städte	1 786	153 914	91 279	64 302	725	2 793	—	—	314 800	14 578	—
10	Kreisangehörige Gemeinden mit 3000 u. mehr Einw. u. Ämter ..	838	25 933	32 362	36 937	509	2 539	15	69	99 201	—	230
11	Kreise	71	2 995	2 691	5 992	238	660	0	1	12 699	181	—
12	Bezirksverbände	—	—	1 055	474	—	—	—	—	1 529	58	—

Gesamtsumme der												
1	Schleswig-Holstein	535	9 293	6 568	57 641	1 830	941	—	181	76 989	9 021	—
2	Niedersachsen	1 032	24 744	21 192	137 521	3 922	2 148	36	2 178	192 773	9 732	—
3	Nordrhein-Westfalen	805	83 363	89 382	316 503	5 903	6 893	—	1 527	504 376	92 202	—
4	Hessen	1 897	32 170	11 031	124 225	3 871	2 311	1 116	796	177 416	9 547	—
5	Rheinland-Pfalz	687	11 543	5 535	42 078	1 353	1 007	100	5	62 288	6 821	—
6	Baden-Württemberg	3 663	58 403	41 043	204 768	6 704	6 380	334	40	321 335	9 142	—
7	Bayern (einschl. Lindau)	814	43 581	17 850	171 547	5 083	1 057	143	1 485	241 559	16 667	—
8	Bundesgebiet	9 412	263 096	192 600	1 054 283	28 668	20 737	1 729	6 211	1 576 736	153 133	—
9	davon: Kreisfreie Städte	4 458	210 883	137 089	500 202	14 006	13 612	1 201	—	881 450	113 219	—
10	Kreisangehörige Gemeinden mit 3000 u. mehr Einw. u. Ämter ..	3 755	42 397	44 141	408 925	9 240	4 851	451	136	513 894	26 988	—
11	Kreise	1 199	9 754	10 276	134 645	5 150	2 082	77	5 818	168 979	8 869	—
12	Bezirksverbände	—	63	1 095	10 512	273	213	—	257	12 412	4 057	—

Erläuterungen zu den					
Lfd. Nr.	Ausgleichsposten	Schleswig- Holstein	Niedersachsen	Nordrhein- Westfalen	Hessen
1	Einnahmen				
2	die erst im nächsten Rechnungsjahr verwendet werden (nicht verbrauchte Einnahmen) ..	17 286	47 193	205 192	18 807
3	die zur Deckung von Ausgaben der Vorjahre dienen.....	3 081	4 532	16 340	1 657
4	Ausgaben				
5	zu deren Deckung Einnahmen in den Vorjahren nachgewiesen sind	8 561	31 609	104 854	8 581
6	die durch Einnahmen in späteren Jahren gedeckt werden	2 784	10 383	24 476	2 335

Rechnung

Ländern und Einzelplänen —

Bundesgebiet/Länder

DM —

noch: 75. Gemeinden mit 3 000 und mehr Einwohnern und Gemeindeverbände

Anteil- beträge der o. R.	Zu- weisungen	Darlehen	Zu- weisungen	Darlehen	Spezielle Deckungsmittel						Einnahmen zu- sammen	Lfd. Nr.
	von Gemeinden (Gv.)		vom Land (Bund)		Rück- flüsse von Darlehen	Schulden- aufn. aus Kredit- marktm.	Entn. aus Rückl. u. Kapital- vermögen	Erlöse aus Vermögens- ver- äußerung	Übrige Einnahmen	Zu- sammen		
12	13	14	15	16	17	18	19	20	21	22	23	

nicht aufteilbarer Schuldendienst

—	—	—	—	50	—	19	76	—	—	96	146	1
—	—	—	—	—	—	—	239	—	—	1	1	2
—	—	—	—	—	—	—	1 065	101	29	268	268	3
4	—	—	—	—	—	—	—	22	—	1 166	1 170	4
6	—	—	—	—	—	—	—	—	—	36	43	5
0	—	—	—	—	—	—	—	—	—	1	28	6
17	—	—	27	—	—	—	23	—	—	23	40	7
28	—	—	27	50	—	1 085	461	16	29	1 591	1 695	8
23	—	—	—	—	—	1 065	371	—	29	1 466	1 489	9
0	—	—	27	50	—	20	79	16	—	114	191	10
4	—	—	—	—	—	—	11	—	—	11	15	11
—	—	—	—	—	—	—	—	—	—	—	—	12

Kämmereiverwaltungen zusammen

6 654	335	297	17 396	13 350	207	14 177	5 897	900	7 158	28 339	66 372	1
44 001	3 890	1 267	23 909	5 365	814	47 946	25 167	1 699	12 747	88 373	166 805	2
123 676	2 503	1 338	48 098	48 219	1 160	135 213	32 013	5 854	16 210	191 049	414 883	3
20 741	1 406	789	21 357	3 426	271	71 018	19 621	1 532	6 513	98 954	146 673	4
12 078	232	224	5 858	12 115	395	10 357	6 078	1 090	1 244	25 166	55 672	5
69 160	955	1 033	28 796	27 078	620	82 275	17 155	3 443	8 443	111 936	238 959	6
50 181	2 933	616	24 427	26 820	542	67 960	14 030	2 319	7 810	92 713	197 690	7
326 491	12 253	5 565	169 840	136 374	4 010	434 947	120 611	16 836	60 126	636 536	1 287 053	8
176 206	693	442	55 384	71 033	1 654	259 882	65 014	5 775	29 210	361 535	665 292	9
113 505	9 231	3 766	72 711	50 926	1 888	118 781	41 502	9 261	20 338	191 772	441 911	10
32 755	1 939	1 357	37 433	13 998	467	51 735	13 079	1 676	10 529	77 486	164 968	11
4 025	390	—	4 312	417	—	4 549	1 015	124	49	5 787	14 882	12

Ausgaben und Einnahmen für das Erwerbsvermögen

719	—	—	1 267	1 852	309	10 054	2 386	2 471	581	15 801	19 638	1
1 230	106	19	1 158	670	772	13 781	9 895	7 786	284	32 517	35 701	2
21 069	25	345	4 712	24 288	722	93 749	14 835	19 058	2 890	131 255	181 694	3
2 299	23	95	514	1 168	396	28 096	3 863	3 237	545	36 187	40 291	4
2 537	—	19	205	728	408	6 576	1 310	1 572	80	9 947	13 436	5
7 768	77	40	2 297	3 552	1 187	57 050	10 922	7 983	642	77 786	91 519	6
2 082	93	—	1 286	3 329	72	41 823	9 381	1 309	1 161	53 746	60 537	7
37 703	329	518	11 439	35 588	3 866	251 130	52 593	43 467	6 183	357 239	442 816	8
23 642	30	—	2 690	24 232	2 957	206 810	39 411	27 571	2 035	278 784	329 377	9
12 878	294	239	7 989	10 453	719	35 274	12 157	15 406	3 562	67 118	98 971	10
1 109	5	279	645	903	162	7 969	858	465	585	9 940	12 880	11
75	—	—	115	—	29	1 176	166	20	—	1 398	1 588	12

Ausgaben und Einnahmen

7 373	335	297	18 662	15 202	516	24 231	8 283	3 371	7 739	44 140	86 010	1
45 231	3 996	1 286	25 067	6 035	1 585	61 727	35 061	9 485	13 031	120 890	202 506	2
144 745	2 528	1 682	52 810	72 508	1 882	228 963	47 448	24 912	19 099	322 304	596 577	3
23 040	1 434	885	21 871	4 593	667	90 114	23 484	4 818	7 057	135 141	186 964	4
14 615	232	243	6 063	12 843	804	22 933	7 389	2 063	1 325	35 118	69 109	5
76 928	1 031	1 074	31 092	30 631	1 807	139 325	28 078	11 426	9 086	189 722	330 478	6
52 264	3 026	616	25 712	30 150	614	109 784	23 462	3 629	8 972	146 459	258 227	7
364 195	12 582	6 083	181 278	171 961	7 876	686 077	173 204	60 304	66 309	993 769	1 729 869	8
199 847	723	442	58 074	95 264	4 611	466 692	104 425	33 345	31 245	640 319	994 669	9
126 383	9 525	4 005	80 700	61 379	2 607	154 055	53 660	24 667	23 901	258 890	540 882	10
33 864	1 944	1 636	38 078	14 900	629	59 604	13 937	2 141	11 114	87 426	177 848	11
4 101	390	—	4 427	417	29	5 725	1 182	150	49	7 135	16 470	12

Spalten 10 und 11

Rheinland- Pfalz	Baden- Württemberg	Bayern (einschl. Lindau)	Bundesgebiet	davon				Lfd. Nr.
				Kreisfreie Städte	Kreisangeh. Ge- meinden mit 3000 und mehr Einw. u. Ämter	Kreise	Bezirks- verbände	
15 486	48 411	45 205	397 639	265 553	96 562	29 890	5 634	1
1 806	15 343	0 856	49 614	22 569	20 046	6 999	—	2
8 548	28 520	25 253	215 927	144 205	54 305	15 874	1 543	3
1 924	26 090	10 201	78 194	80 698	35 315	12 147	34	4

Bundesgebiet

76. Gemeinden und Gemeindeverbände

A. Ordentliche

Lfd. Nr.	Einnahmen/Ausgaben	Gemeinden und Gemeindeverbände				Kreisfreie	
		1952	1951	1952	1951	1952	1951
		Mill. DM		DM je Einw.		Mill. DM	
							Ein
	I. Steuern und Zuweisungen						
1	Steuern und steuerähnliche Einnahmen						
	Grundsteuer A	315,3	310,2	6,82	6,75	11,5	11,5
	Grundsteuer B	780,6	745,4	16,46	16,21	425,6	418,0
	Gewerbesteuer nach Ertrag und Kapital	2 177,6	1 712,7	47,11	37,24	1 158,1	890,9
	Lohnsummensteuer	201,3	236,8	5,65	5,15	193,2	174,8
	Übrige Steuern und steuerähnliche Einnahmen	430,5	383,5	9,31	8,34	200,5	182,0
2	Zuweisungen						
	Allgemeine Finanzzuweisungen	839,3	798,5	18,16	17,36	349,4	337,6
	Zuweisungen zur kriegsbedingten Fürsorge	310,7	358,5	6,72	7,80	80,7	85,5
	Kostenanteile innerhalb der Kreise zum Fürsorgewesen	81,0	73,1	1,75	1,59	—	—
	Sonstige verwaltungszweiggebundene Zuweisungen ¹⁾	734,4	635,6	15,89	13,82	378,7	313,3
	Kreisumlage	498,0	420,7	10,77	9,28	—	—
	Amtsumlage	81,6	73,4	1,77	1,60	—	—
	Sonstige Umlagen	95,6	89,0	2,07	1,93	1,2	0,0
	Sonstige Zuweisungen	2,2	4,1	0,05	0,09	1,4	0,9
	Summe I	6 588,9	5 847,6	142,53	127,15	2 800,2	2 415,1
3	II. Gebühren, Entgelte, Strafen						
	Summe II	1 198,8	1 057,7	25,94	23,00	715,5	628,8
	III. Andere Einnahmen aus Verwaltung und Betrieb						
4	Ersätze und sonstige Einnahmen	722,1	678,2	15,62	14,75	362,5	334,2
5	Mieten, Pachten	248,0	231,4	5,36	5,03	114,7	110,1
6	Einkünfte aus wirtschaftlichen Unternehmen ²⁾	417,2	317,1	9,03	6,90	194,2	134,5
7	Zinsen und sonstige Erträge aus Kapitalanlagen	88,9	63,6	1,92	1,38	58,6	40,1
8	Überschüsse aus Vorjahren ²⁾	—	—	—	—	—	—
	Summe III	1 476,2	1 290,2	31,94	28,05	730,1	618,9
	IV. Einnahmen aus der Vermögensbewegung						
9	Rückflüsse von Darlehen	29,0	25,1	0,63	0,55	11,0	9,2
10	Entnahmen aus Rücklagen und aus Kapitalvermögen	49,7	49,7	1,07	1,08	18,4	18,8
11	Erlöse aus Vermögensveräußerungen	—	—	—	—	—	—
	Summe IV	78,7	74,8	1,70	1,63	29,3	28,0
	Gesamteinnahmen (Summe I bis IV)	9 341,8	8 270,3	202,11	179,83	4 275,2	3 690,9
	ab Erstattungen	174,7	147,1	3,78	3,20	122,0	101,1
	Reineinnahmen	9 167,1	8 123,2	198,33	176,63	4 153,2	3 589,8
	V. Durchlaufende Konten						
12	Lastenausgleichszahlungen	1 034,7	903,9	22,39	19,65	256,5	245,7
13	Landesmittel für den Wohnungsbau (Nordrhein-Westfalen)	361,2	235,0	7,81	5,11	284,4	166,0
14	Durchlaufende Gelder für wirtschaftliche Unternehmen und Sparkassen	—	—	—	—	—	—
15	Sondervermögen	—	—	—	—	—	—
16	Sonstige	—	—	—	—	—	—
	Summe V	1 396,0	1 138,9	30,20	24,76	541,0	411,7
	VI. Persönliche Ausgaben						Aus
1	Polizei	123,4	107,2	2,67	2,33	101,9	88,4
	Schulen	389,7	335,9	8,43	7,30	248,2	213,0
	Theater	60,3	57,7	1,43	1,26	65,5	57,1
	Anstalten des Fürsorge- und Gesundheitswesens	310,8	274,1	6,72	5,96	180,0	159,2
	Öffentliche Einrichtungen	414,6	367,6	8,97	7,99	315,0	283,1
	Sparkassen (soweit nicht DG)	—	—	—	—	—	—
	Wirtschaftliche Bruttounternehmen	—	—	—	—	—	—
	Übrige Haushalte	—	—	—	—	—	—
	Summe VI	1 590,1	1 359,5	33,10	29,56	710,7	631,0
	darunter: Arbeiterlöhne ²⁾	559,0	506,0	12,11	11,00	330,2	300,8
	Versorgungsaufwand ²⁾	378,8	333,2	8,20	7,24	255,0	223,0
	VII. Zuweisungen, Steuerbeteiligungsbeiträge, Fürsorgeleistungen						
2	Anteile an den Kosten der Polizei	101,2	114,3	2,19	2,49	62,0	63,2
3	Beiträge zur Landesschul- und Mittelschulkasse	209,7	191,7	4,54	4,17	73,9	66,5
4	Kostenanteile innerhalb der Kreise zum Fürsorgewesen	75,7	60,1	1,64	1,44	—	—
5	Landesumlage	105,8	81,2	2,29	1,76	50,3	38,7
6	Kreisumlage	493,9	423,7	10,68	9,21	1,8	4,1
7	Amtsumlage	81,6	72,8	1,76	1,58	—	—
8	Sonstige Umlagen	101,5	100,1	2,20	2,18	44,4	41,0
9	Ausgleichsbeiträge gem. Gesetz zu Art. 131 GG	23,1	1,9	0,50	0,04	12,4	1,4
10	Lastenausgleichsabgabe	36,6	—	0,79	—	19,0	—
11	Sonstige Zuweisungen	425,3	414,9	9,20	9,02	145,8	147,9
12	Betriebszuschüsse an eigene wirtschaftliche Unternehmen	—	—	—	—	—	—
13	Steuerbeteiligungsbeiträge	80,2	63,7	1,74	1,38	36,5	28,3
14	Leistungen der allgemeinen Fürsorge	450,1	409,8	9,74	8,91	221,3	202,1
15	Leistungen der kriegsbedingten Fürsorge	428,5	429,9	9,27	9,35	118,5	109,4
16	Renten und Geldzuwendungen	—	—	—	—	—	—
	Summe VII	2 613,1	2 370,3	56,53	51,54	785,9	702,6

¹⁾ Ohne Landesmittel für den Wohnungsbau in Nordrhein-Westfalen (1951 = rd. 180 Mill. DM). — ²⁾ Einschl. der Mehreinnahmen der wirtschaftlichen Bruttounternehmen

für die Jahre 1951 und 1952

Rechnung

Bundesgebiet
76. Gemeinden und Gemeindeverbände

Städte		Kreisangehörige Gemeinden und Ämter				Kreise				Bezirksverbände				Lfd. Nr.
1952	1951	1952	1951	1952	1951	1952	1951	1952	1951	1952	1951	1952	1951	
DM je Einw.		Mill. DM		DM je Einw.		Mill. DM		DM je Einw.		Mill. DM		DM je Einw.		
nahmen														
0,74	0,75	303,8	298,8	9,91	9,75	—	—	—	—	—	—	—	—	1
27,34	27,23	335,0	327,4	10,93	10,68	—	—	—	—	—	—	—	—	
74,39	58,04	1 019,3	821,8	33,25	26,82	0,2	0,1	0,01	0,00	—	—	—	—	
12,41	11,39	68,1	62,1	2,22	2,03	—	—	—	—	—	—	—	—	
12,88	11,90	179,4	153,5	5,85	5,01	50,6	47,3	1,65	1,54	—	—	—	—	
22,45	21,99	292,9	276,2	9,55	9,01	187,0	176,2	6,10	5,75	10,0	8,6	0,59	0,51	2
5,18	5,57	52,1	66,9	1,70	2,19	159,5	185,8	5,20	6,06	18,3	20,3	1,08	1,20	
—	—	42,2	38,3	1,38	1,25	38,8	34,9	1,27	1,14	—	—	—	—	
24,33	20,41	169,1	154,3	5,52	5,04	152,3	131,0	4,97	4,28	34,3	37,0	2,02	2,18	
—	—	—	—	—	—	498,0	426,7	16,24	13,93	—	—	—	—	
—	—	81,6	73,4	2,66	2,40	—	—	—	—	—	—	—	—	
0,07	0,00	0,1	—	0,00	—	4,3	7,6	0,14	0,25	90,1	81,4	5,30	4,80	
0,09	0,06	0,4	2,2	0,01	0,07	0,2	1,0	0,01	0,03	0,1	—	0,00	—	
179,88	157,34	2 544,1	2 274,8	82,99	74,24	1 091,0	1 010,5	35,59	32,98	152,7	147,2	8,98	8,68	
45,96	40,97	287,2	252,2	9,37	8,23	166,5	149,0	5,43	4,86	29,6	27,6	1,74	1,63	3
23,29	21,78	156,3	150,8	5,10	5,12	140,8	131,8	4,59	4,30	62,5	55,4	3,63	3,27	4
7,37	7,17	121,7	111,3	3,97	3,63	9,9	8,5	0,32	0,28	1,7	1,5	0,10	0,09	5
12,48	8,76	206,5	167,4	6,74	5,46	14,9	14,2	0,49	0,46	1,5	1,0	0,09	0,06	6
3,77	2,61	21,4	16,2	0,70	0,53	7,4	6,3	0,24	0,20	1,5	1,0	0,09	0,06	7
46,90	40,32	505,9	451,7	16,50	14,74	173,0	160,7	5,64	5,25	67,2	58,8	3,95	3,47	8
0,71	0,60	10,8	10,3	0,35	0,34	6,2	4,8	0,20	0,16	1,0	0,7	0,06	0,04	9
1,18	1,23	23,3	22,9	0,76	0,75	6,7	7,1	0,22	0,23	1,3	0,9	0,08	0,05	10
—	—	—	—	—	—	—	—	—	—	—	—	—	—	11
1,89	1,83	34,1	33,2	1,11	1,08	12,9	11,9	0,42	0,39	2,3	1,6	0,14	0,10	
274,62	240,46	3 371,3	3 012,0	109,98	98,30	1 443,5	1 332,2	47,09	43,48	251,8	235,3	14,81	13,88	
7,84	6,59	9,2	8,3	0,30	0,27	10,7	9,5	0,35	0,31	32,8	28,1	1,93	1,66	
266,78	233,87	3 362,1	3 003,6	109,68	98,03	1 432,8	1 322,7	46,74	43,17	219,0	207,1	12,88	12,22	
16,48	16,01	11,9	14,2	0,39	0,46	766,3	644,0	25,00	21,02	—	—	—	—	12
18,27	10,81	35,5	33,0	1,16	1,08	41,3	36,0	1,35	1,17	—	—	—	—	13
—	—	—	—	—	—	—	—	—	—	—	—	—	—	14
—	—	—	—	—	—	—	—	—	—	—	—	—	—	15
34,75	26,82	47,4	47,2	1,55	1,54	807,6	680,0	26,35	22,19	—	—	—	—	16
gaben														
6,55	5,76	21,5	18,8	0,70	0,61	0,0	0,0	0,00	0,00	—	—	—	—	1
15,94	13,91	103,6	90,6	3,38	2,96	34,9	29,1	1,14	0,95	3,0	2,6	0,18	0,15	
4,21	3,72	0,6	0,5	0,02	0,02	0,2	0,1	0,01	0,00	—	—	—	—	
11,56	10,37	41,8	35,9	1,36	1,17	60,0	53,5	1,96	1,75	29,0	25,5	1,71	1,51	
20,23	18,44	77,7	67,6	2,53	2,21	21,9	16,9	0,71	0,55	0,1	0,0	0,00	0,00	
45,65	41,11	542,0	483,3	17,68	15,77	250,3	229,3	8,46	7,48	18,2	15,9	1,07	0,94	
104,14	93,31	787,1	696,6	25,68	22,73	376,4	329,0	12,28	10,74	50,2	44,1	2,96	2,60	
21,21	19,59	166,0	147,7	5,42	4,82	53,7	48,7	1,75	1,59	9,7	8,8	0,57	0,52	
16,38	14,57	86,0	75,6	2,81	2,47	28,2	25,7	0,92	0,84	9,5	8,4	0,56	0,50	
3,98	4,11	1,4	1,3	0,05	0,04	37,8	49,9	1,23	1,63	—	—	—	—	2
4,75	4,33	114,1	103,7	3,72	3,38	0,7	0,6	0,02	0,02	21,0	21,0	1,24	1,24	3
—	—	36,3	31,3	1,18	1,02	39,4	34,8	1,29	1,14	—	—	—	—	4
3,23	2,52	—	—	—	—	55,5	42,4	1,81	1,38	—	—	—	—	5
0,12	0,27	492,1	419,7	16,05	13,70	—	—	—	—	—	—	—	—	6
—	—	81,6	72,8	2,66	2,38	—	—	—	—	—	—	—	—	7
2,86	2,67	4,2	7,6	0,14	0,25	52,9	51,5	1,72	1,68	—	—	—	—	8
0,80	0,09	6,1	0,4	0,20	0,01	3,5	0,2	0,12	0,01	1,0	—	0,06	—	9
1,22	—	16,8	—	0,55	—	0,7	—	0,02	—	0,1	—	0,01	—	10
9,36	9,64	148,2	135,3	4,67	4,42	112,8	110,8	3,68	3,62	23,5	20,9	1,38	1,23	11
—	—	—	—	—	—	—	—	—	—	—	—	—	—	12
2,34	1,85	43,7	35,3	1,43	1,15	0,0	0,0	0,00	0,00	—	—	—	—	13
14,22	13,17	76,3	69,2	2,49	2,26	114,1	103,1	3,72	3,37	38,4	35,3	2,26	2,08	14
7,61	7,13	71,1	73,6	2,32	2,40	212,5	221,1	6,93	7,22	26,3	25,7	4,55	1,52	15
50,48	45,78	1 087,0	950,2	35,46	31,01	629,9	614,5	20,55	20,05	110,3	103,0	6,49	6,08	16

nehmen entsprechend der Systematik der Gemeindefinanzstatistik. — ³⁾ Nicht von allen Ländern erfaßt. — ⁴⁾ Gemeinden mit weniger als 3000 Einwohnern geschätzt.

¹⁾ Gemeinden mit weniger als 3000 Einwohnern geschätzt. — ²⁾ Nicht von allen Ländern erfaßt. — ³⁾ Ohne Landesmittel für den Wohnungsbau in Nordrhein-West

für die Jahre 1951 und 1952

Rechnung

Bundesgebiet
noch: 76. Gemeinden und Gemeindeverbände

Städte		Kreisangehörige Gemeinden und Ämter				Kreise				Bezirksverbände				Lfd. Nr.
1952	1951	1952	1951	1952	1951	1952	1951	1952	1951	1952	1951	1952	1951	
DM je Einw.		Mittl. DM		DM je Einw.		Mittl. DM		DM je Einw.		Mittl. DM		DM je Einw.		
gaben														
10,43	8,61	184,5	168,4	6,02	5,50	57,9	52,7	1,89	1,72	9,4	9,1	0,55	0,54	17
45,07	41,36	479,2	446,2	15,63	14,56	196,5	194,0	6,41	6,33	52,5	48,5	3,09	2,86	18
2,99	2,11	26,5	18,3	0,87	0,60	7,7	5,3	0,25	0,17	0,8	0,8	0,05	0,04	19
58,49	52,08	690,1	633,0	22,51	20,66	262,0	252,0	8,55	8,22	62,7	58,3	3,69	3,44	20
12,84	9,83	199,1	147,9	6,50	4,83	33,9	27,3	1,10	0,89	4,1	1,1	0,24	0,06	21
2,98	2,01	27,5	17,1	0,90	0,56	8,5	5,0	0,28	0,16	0,8	0,6	0,05	0,04	22
1,87	2,18	35,8	33,6	1,17	1,10	15,2	15,7	0,49	0,51	1,6	1,5	0,10	0,09	23
10,94	7,75	142,4	113,7	4,64	3,71	31,0	25,6	1,01	0,83	8,8	5,7	0,52	0,34	24
1,71	1,34	28,7	25,7	0,93	0,84	2,5	2,3	0,08	0,08	0,2	0,2	0,01	0,01	25
20,65	18,15	271,3	272,7	8,85	8,90	57,0	46,3	1,86	1,51	8,8	12,2	0,52	0,72	26
6,15	5,22	73,7	67,7	2,40	2,21	21,1	17,1	0,69	0,56	3,6	3,1	0,21	0,18	27
44,30	36,66	579,4	530,4	18,90	17,31	135,2	112,0	4,41	3,65	23,8	23,3	1,40	1,37	
270,24	237,66	3 342,7	2 958,2	109,05	96,54	1 437,4	1 334,7	46,89	43,56	251,1	229,8	14,77	13,55	
7,84	6,59	9,2	8,3	0,30	0,27	10,7	9,5	0,35	0,31	32,8	28,1	1,93	1,66	
262,40	231,07	3 333,5	2 949,8	108,75	96,27	1 426,7	1 325,2	46,54	43,25	218,3	201,6	12,84	11,90	
16,48	16,00	11,9	14,2	0,39	0,46	765,3	644,5	24,97	21,03	—	—	—	—	28
18,30	10,81	35,7	33,0	1,16	1,08	41,5	36,0	1,35	1,17	—	—	—	—	29
34,78	26,81	47,6	47,2	1,55	1,54	806,8	680,5	26,32	22,21					30
11,60	11,10	43,0	44,6	1,40	1,46	12,3	11,8	0,40	0,39	0,7	1,1	0,04	0,07	31
1,62	1,52	3,2	3,5	0,10	0,12	0,7	0,7	0,02	0,02	0,0	0,0	0,00	0,00	32
Rechnung														
nahmen														
4,96	4,73	188,8	125,6	6,16	4,10	49,2	38,8	1,60	1,27	4,9	1,1	0,29	0,07	1
12,84	9,83	199,1	147,9	6,50	4,83	33,9	27,3	1,10	0,89	4,1	1,1	0,24	0,06	2
0,30	0,15	3,3	3,3	0,11	0,11	0,6	0,4	0,02	0,01	0,0	0,0	0,00	0,00	3
6,15	5,81	96,9	94,4	3,16	3,08	16,5	20,2	0,54	0,66	0,4	0,9	0,02	0,05	4
28,69	12,86	209,3	120,9	6,83	3,94	57,5	36,9	1,88	1,20	5,7	5,6	0,34	0,33	
1,28	1,59	5,3	7,6	0,17	0,25	2,1	1,8	0,07	0,06	—	—	—	—	
6,71	5,10	78,1	73,6	2,55	2,40	13,9	15,2	0,45	0,50	1,2	1,0	0,07	0,06	5
2,14	1,61	52,4	46,0	1,71	1,50	2,1	1,9	0,07	0,06	0,2	0,2	0,01	0,01	6
0,82	0,61	13,9	13,1	0,45	0,43	2,0	2,6	0,06	0,08	—	0,0	—	0,00	7
63,89	42,28	846,9	632,3	27,63	20,64	177,8	145,1	5,80	4,73	16,5	9,9	0,97	0,58	
gaben														
13,55	5,40	45,5	27,5	1,48	0,90	9,8	9,1	0,32	0,30	0,1	1,0	0,00	0,06	1
5,81	3,97	41,9	30,8	1,37	1,00	5,3	3,8	0,17	0,12	0,0	0,3	0,00	0,02	2
32,13	25,63	684,7	524,3	22,34	17,11	134,6	113,0	4,39	3,69	10,5	4,8	0,62	0,28	3
0,90	0,79	13,2	10,4	0,43	0,34	5,1	5,2	0,17	0,17	0,3	0,4	0,02	0,02	4
0,29	0,18	6,1	4,2	0,20	0,14	1,2	1,2	0,04	0,04	—	0,0	—	0,00	5
3,94	3,37	20,5	28,6	0,96	0,93	13,0	8,2	0,42	0,27	1,5	1,4	0,09	0,08	6
56,62	39,34	820,8	625,7	26,78	20,42	169,0	140,5	5,51	4,58	12,4	7,9	0,73	0,47	
11,78	11,02	41,0	39,0	1,37	1,27	10,0	12,3	0,33	0,40	2,4	1,0	0,14	0,06	
0,68	0,25	1,1	1,2	0,04	0,04	0,4	0,3	0,01	0,01	0,0	—	0,00	—	

fallen (1951 = rd. 180 Mill. DM o. R. und rd. 55 Mill. DM ao. R.).

O. Kassenmäßige Steuereinnahmen in den Rechnungsjahren 1952 bis 1954 nach Steuerarten

Bundesgebiet

77. Gemeinden und Gemeindeverbände insgesamt

Bezeichnung	1952					1953					1954	
	1.	2.	3.	4.	Zu- sammen	1.	2.	3.	4.	Zu- sammen	1.	2.
	Rechnungsvierteljahr					Rechnungsvierteljahr					Rechnungs- vierteljahr	
	1	2	3	4	5	6	7	8	9	10	11	12
1000 DM												
Grundsteuer A (land- und forstwirtschaftliche Betriebe)	65 500	74 352	81 876	84 946	306 734	69 712	75 496	86 390	90 402	322 000	71 647	76 726
Grundsteuer B (sonstige Grundstücke).....	182 926	190 864	190 975	193 980	758 745	190 472	199 822	203 680	211 110	805 084	201 303	208 163
Grundsteuerbeteiligungsbeträge												
Einnahmen	843	248	507	2 204	3 803	835	141	712	2 279	3 967	663	173
Ausgaben	744	195	489	2 421	3 840	731	125	680	2 515	4 050	608	166
Grundsteuerbeihilfen für Arbeiterwohnstätten	2 456	3 237	3 520	3 521	12 734	2 462	2 897	2 792	3 210	11 360	2 761	3 463
Gewerbesteuer nach Ertrag und Kapital	431 861	554 235	631 426	546 543	2 164 065	597 417	668 842	638 921	565 043	2 470 223	634 623	687 144
Lohnsummensteuer	60 301	64 440	66 115	68 831	259 687	67 865	72 184	74 610	74 855	289 514	73 056	77 344
Gewerbesteuerausgleichszuschüsse												
Einnahmen	13 633	21 308	19 896	21 725	76 562	15 676	22 405	20 603	23 658	82 342	16 473	24 027
Ausgaben	12 106	21 186	18 918	21 798	74 008	15 955	22 171	20 397	22 315	80 838	16 494	23 489
Zuschlag zur Grunderwerbsteuer einschl. Mehrzuschlag (Wertzuwachssteuer)	14 437	15 980	15 966	16 634	63 017	15 138	17 998	19 873	20 579	73 588	19 104	22 769
Schankerlaubnissteuer	921	1 025	1 028	1 139	4 113	1 059	1 252	1 300	1 366	4 977	1 308	1 445
Jagd- und Fischereisteuer	300	386	490	643	1 819	446	519	656	596	2 217	447	559
Gemeindegetränkesteuer	15 297	17 033	16 852	18 456	67 638	17 234	18 872	18 398	19 772	74 275	18 730	20 083
Spelseissteuer	382	1 012	131	11	1 536	420	823	206	67	1 516	293	613
Kinosteuer	23 482	22 830	27 807	28 924	103 043	25 981	25 755	29 933	30 507	112 177	27 434	28 429
Übrige Vergnügungsteuer	6 915	6 864	6 655	8 631	29 065	7 295	7 178	7 243	9 473	31 188	7 384	7 419
Hundesteuer	13 940	9 949	8 765	7 512	40 166	14 722	9 633	8 812	7 575	40 741	14 934	9 944
Sonstige Gemeindesteuern ¹⁾	2 153	2 205	2 513	2 923	9 794	469	658	590	616	2 333	408	723
Zusammen	822 557	964 585	1 055 115	982 405	3 824 662	1 010 518	1 102 177	1 093 643	1 036 278	4 242 616	1 073 465	1 145 369
DM je Einwohner												
Grundsteuer A (land- und forstwirtschaftliche Betriebe)	1,42	1,61	1,77	1,84	6,64	1,49	1,62	1,85	1,94	6,90	1,53	1,64
Grundsteuer B (sonstige Grundstücke).....	3,96	4,13	4,13	4,20	16,42	4,08	4,28	4,36	4,52	17,24	4,31	4,45
Grundsteuerbeteiligungsbeträge												
Einnahmen	0,02	0,01	0,01	0,05	0,08	0,02	0,00	0,02	0,05	0,08	0,01	0,00
Ausgaben	0,02	0,00	0,01	0,05	0,08	0,02	0,00	0,01	0,05	0,09	0,01	0,00
Grundsteuerbeihilfen für Arbeiterwohnstätten	0,05	0,07	0,08	0,08	0,28	0,05	0,06	0,06	0,07	0,24	0,06	0,07
Gewerbesteuer nach Ertrag und Kapital	9,34	11,99	13,66	11,82	46,82	12,80	14,33	13,69	12,10	52,91	13,58	14,70
Lohnsummensteuer	1,30	1,39	1,43	1,49	5,62	1,45	1,55	1,60	1,60	6,20	1,56	1,65
Gewerbesteuerausgleichszuschüsse												
Einnahmen	0,29	0,46	0,43	0,47	1,66	0,34	0,48	0,44	0,51	1,76	0,35	0,51
Ausgaben	0,26	0,46	0,41	0,47	1,60	0,34	0,47	0,44	0,48	1,73	0,35	0,50
Zuschlag zur Grunderwerbsteuer einschl. Mehrzuschlag (Wertzuwachssteuer)	0,31	0,35	0,35	0,36	1,36	0,32	0,39	0,43	0,44	1,58	0,41	0,49
Schankerlaubnissteuer	0,02	0,02	0,02	0,02	0,09	0,02	0,03	0,03	0,03	0,11	0,03	0,03
Jagd- und Fischereisteuer	0,01	0,01	0,01	0,01	0,04	0,01	0,01	0,01	0,01	0,05	0,01	0,01
Gemeindegetränkesteuer	0,33	0,37	0,36	0,40	1,46	0,37	0,40	0,39	0,42	1,59	0,40	0,43
Spelseissteuer	0,01	0,02	0,00	0,00	0,03	0,01	0,02	0,00	0,00	0,03	0,01	0,01
Kinosteuer	0,51	0,49	0,60	0,63	2,23	0,56	0,55	0,64	0,65	2,40	0,59	0,61
Übrige Vergnügungsteuer	0,15	0,15	0,14	0,19	0,63	0,16	0,15	0,16	0,20	0,67	0,16	0,16
Hundesteuer	0,30	0,22	0,19	0,16	0,57	0,32	0,21	0,19	0,16	0,87	0,32	0,21
Sonstige Gemeindesteuern ¹⁾	0,05	0,05	0,05	0,06	0,21	0,01	0,01	0,01	0,01	0,05	0,01	0,02
Zusammen	17,80	20,87	22,83	21,25	82,75	21,64	23,61	23,42	22,20	90,87	22,96	24,50

¹⁾ Ab 1. Rechnungsvierteljahr 1953 ohne Notgroschen und Feuerlöschabgabe in Bayern.

noch: O. Kassenmäßige Steuereinnahmen in den Rechnungsjahren 1952 bis 1954

nach Ländern

Bundesgebiet/Länder

Land	1952					1953					1954	
	1.	2.	3.	4.	Zu-	1.	2.	3.	4.	Zu-	1.	2.
	Rechnungsvierteljahr				sammen	Rechnungsvierteljahr				sammen	Rechnungsvierteljahr	
	1	2	3	4	5	6	7	8	9	10	11	12
1 000 DM 78. Gemeinden und Gemeindverbände insgesamt												
Schleswig-Holstein	35 251	40 103	41 867	40 031	157 312	40 466	42 765	43 497	41 689	168 417	41 913	44 503
Niedersachsen	103 173	113 657	137 200	123 415	477 445	121 821	131 765	130 819	129 953	514 358	131 768	137 445
Nordrhein-Westfalen	307 130	377 388	397 743	363 304	1 445 566	378 928	430 852	415 630	384 067	1 609 476	402 204	438 807
Hessen	73 435	78 875	91 160	90 729	334 199	92 508	95 860	102 342	97 251	387 902	100 520	104 544
Rheinland-Pfalz	48 730	53 403	57 831	55 999	215 962	56 408	60 914	62 134	64 251	243 706	61 541	66 139
Baden-Württemberg	130 003	152 044	168 726	160 306	611 170	161 115	177 613	172 919	164 682	676 328	176 469	183 784
Bayern (einschl. Lindau)	124 835	149 055	160 588	148 530	583 009	159 272	162 408	166 304	154 885	642 369	159 050	170 146
Bundesgebiet	822 557	964 585	1 055 115	982 405	3 824 662	1 010 518	1 102 177	1 093 643	1 036 278	4 242 616	1 073 465	1 145 369
DM je Einwohner												
Schleswig-Holstein	14,34	16,33	17,03	16,28	63,98	16,97	17,93	18,24	17,48	70,62	17,88	18,98
Niedersachsen	15,45	17,02	20,55	18,48	71,51	18,38	19,88	19,74	19,61	77,61	19,95	20,81
Nordrhein-Westfalen	22,38	27,50	28,99	26,48	105,35	26,92	30,61	29,53	27,29	114,35	28,58	31,18
Hessen	16,65	17,88	20,67	20,57	75,76	20,77	21,52	22,98	21,83	87,10	22,45	23,35
Rheinland-Pfalz	15,51	17,00	18,41	17,82	68,74	17,62	19,03	19,41	20,07	76,13	19,08	20,51
Baden-Württemberg	19,53	22,90	25,41	24,16	92,05	23,79	26,23	25,54	24,32	99,88	25,71	26,78
Bayern (einschl. Lindau)	13,61	16,25	17,51	16,19	63,56	17,36	17,70	18,13	16,83	70,03	17,37	18,53
Bundesgebiet	17,80	20,87	22,83	21,25	82,75	21,64	23,61	23,42	22,20	90,87	22,96	24,50
1 000 DM 79. Kreisfreie Städte												
Schleswig-Holstein	13 200	16 251	17 134	15 761	62 346	16 512	16 425	18 049	15 951	66 936	17 422	17 926
Niedersachsen	43 761	44 608	60 865	50 410	199 044	51 911	55 995	58 218	55 651	221 774	59 038	59 129
Nordrhein-Westfalen	188 095	221 145	249 054	216 047	874 341	233 500	263 533	260 012	232 467	989 511	242 125	266 601
Hessen	40 383	41 713	47 781	49 393	179 270	50 602	54 698	58 531	54 876	218 757	56 723	60 219
Rheinland-Pfalz	20 788	20 392	22 388	22 382	85 950	22 939	22 723	23 176	20 026	97 865	26 102	24 702
Baden-Württemberg	45 398	59 417	65 942	58 097	228 854	61 142	73 089	62 737	57 859	254 826	64 036	70 347
Bayern (einschl. Lindau)	71 499	84 793	89 313	83 910	329 515	91 556	91 656	89 306	84 813	357 331	91 550	96 848
Bundesgebiet	423 125	488 318	552 478	495 999	1 959 920	528 161	578 119	570 079	530 642	2 207 001	557 096	595 772
DM je Einwohner												
Schleswig-Holstein	19,71	24,27	25,59	23,54	93,12	24,89	24,76	27,20	24,04	100,89	26,40	27,17
Niedersachsen	26,08	26,59	36,28	30,04	118,99	30,49	32,89	34,19	32,69	130,26	34,34	34,40
Nordrhein-Westfalen	27,96	32,87	37,02	32,11	129,95	33,53	37,84	37,34	33,38	142,08	34,77	38,28
Hessen	29,98	30,97	35,47	36,67	133,09	36,36	39,30	42,09	39,43	157,17	40,11	42,58
Rheinland-Pfalz	29,68	29,11	31,96	31,95	122,70	31,49	31,20	31,82	30,85	134,37	35,04	33,16
Baden-Württemberg	29,83	39,05	43,34	38,18	150,40	40,10	47,94	41,15	37,95	167,14	41,07	45,11
Bayern (einschl. Lindau)	24,46	29,01	30,56	28,71	112,74	30,77	30,81	30,02	28,51	120,11	30,51	32,24
Bundesgebiet	27,18	31,37	35,49	31,86	125,90	33,11	36,25	35,74	33,27	138,37	34,68	37,08
1 000 DM 80. Kreisangehörige Gemeinden												
Schleswig-Holstein	20 968	22 938	23 529	23 247	90 682	22 869	25 230	24 211	24 627	96 937	23 210	25 224
Niedersachsen	56 788	66 194	73 385	70 016	266 383	67 223	72 891	69 342	71 224	280 679	69 691	75 201
Nordrhein-Westfalen	116 355	153 529	145 727	144 502	560 113	142 823	164 478	152 264	147 466	606 831	156 666	168 888
Hessen	32 055	30 203	42 187	40 229	150 674	40 809	40 099	42 463	41 197	164 569	42 476	43 029
Rheinland-Pfalz	27 228	32 166	34 607	32 767	126 768	32 690	37 095	37 864	34 184	141 733	34 303	40 133
Baden-Württemberg	82 807	90 351	100 743	100 082	373 983	98 165	101 791	107 045	104 293	411 894	109 918	110 305
Bayern (einschl. Lindau)	51 732	62 461	68 835	62 342	245 370	65 795	68 633	74 457	67 106	275 991	65 250	70 769
Bundesgebiet	387 932	463 842	489 013	473 184	1 813 971	470 074	510 216	508 245	490 099	1 978 633	501 574	533 548
DM je Einwohner												
Schleswig-Holstein	11,72	12,82	13,15	12,99	50,68	13,29	14,66	14,07	14,31	56,32	13,78	14,97
Niedersachsen	11,36	13,24	14,68	14,01	53,29	13,65	14,80	14,08	14,46	66,99	14,26	15,39
Nordrhein-Westfalen	16,64	21,96	20,84	20,66	80,10	20,06	23,13	21,41	20,74	86,94	22,03	23,75
Hessen	10,46	11,81	13,77	13,13	49,17	13,33	13,09	13,87	13,45	53,74	13,86	14,04
Rheinland-Pfalz	11,15	13,18	14,18	13,42	51,93	13,18	15,00	15,31	13,82	57,32	13,85	16,18
Baden-Württemberg	16,18	17,66	19,69	19,56	73,08	18,71	19,40	20,52	19,88	78,50	20,72	20,80
Bayern (einschl. Lindau)	8,28	9,99	11,01	9,97	39,26	10,62	11,07	12,01	10,83	44,53	10,60	11,50
Bundesgebiet	12,66	15,13	15,95	15,44	59,18	15,29	16,60	16,54	15,94	64,37	16,35	17,39
1 000 DM 81. Kreise												
Schleswig-Holstein	1 083	974	1 204	1 024	4 285	1 085	1 111	1 236	1 111	4 544	1 281	1 354
Niedersachsen	2 624	2 855	2 950	2 989	11 418	2 688	2 880	3 259	3 078	11 905	3 039	3 114
Nordrhein-Westfalen	2 681	2 714	2 962	2 755	11 112	2 805	2 841	3 354	4 134	13 133	3 413	3 318
Hessen	997	959	1 192	1 107	4 255	1 096	1 063	1 208	1 178	4 636	1 321	1 296
Rheinland-Pfalz	713	845	836	850	3 244	879	1 096	1 094	1 040	4 108	1 070	1 304
Baden-Württemberg	1 798	2 277	2 040	2 217	8 332	1 808	2 733	2 537	2 531	9 608	2 514	3 132
Bayern (einschl. Lindau)	1 005	1 801	2 440	2 279	8 125	1 921	2 120	2 542	2 465	9 047	2 151	2 530
Bundesgebiet	11 501	12 425	13 624	13 222	50 772	12 282	13 842	15 319	15 537	56 981	14 795	16 048
DM je Einwohner												
Schleswig-Holstein	0,61	0,54	0,67	0,57	2,39	0,63	0,65	0,72	0,65	2,64	0,76	0,80
Niedersachsen	0,62	0,57	0,59	0,60	2,28	0,55	0,58	0,66	0,63	2,42	0,62	0,64
Nordrhein-Westfalen	0,38	0,39	0,42	0,39	1,59	0,39	0,40	0,47	0,58	1,85	0,48	0,47
Hessen	0,33	0,31	0,39	0,36	1,39	0,36	0,35	0,42	0,38	1,51	0,43	0,42
Rheinland-Pfalz	0,29	0,35	0,34	0,35	1,33	0,36	0,44	0,44	0,42	1,66	0,43	0,53
Baden-Württemberg	0,35	0,44	0,40	0,43	1,63	0,34	0,52	0,48	0,48	1,83	0,47	0,59
Bayern (einschl. Lindau)	0,26	0,29	0,39	0,36	1,30	0,31	0,34	0,41	0,40	1,46	0,35	0,41
Bundesgebiet	0,38	0,41	0,44	0,43	1,66	0,40	0,45	0,50	0,51	1,85	0,48	0,52