


DIE UMSÄTZE DER UMSATZSTEUERPFLICHTIGEN UND DEREN BESTEUERUNG

(Ergebnisse der Umsatzsteuerstatistik 1957)



STATISTISCHES BUNDESAMT

VERLAG W. KOHLHÄMMER GMBH/STUTT GART UND MAINZ



C 13-022001

Inhalt

	Seite
Vorwort	3
I. Grundlagen der Umsatzsteuerstatistik 1957	5
1. Rechtsgrundlage der Erhebung	5
2. Rechtliche Grundlagen der Umsatzbesteuerung	5
3. Der sachliche Umfang der Erhebung	5
II. Die Umsätze und ihre Besteuerung im Jahre 1957	8
1. Erhebung und Darstellung der Ergebnisse	8
2. Gesamtergebnisse für die Wirtschaftshauptabteilungen	9
3. Produzierendes Gewerbe	10
4. Großhandel, Einzelhandel und Sonstige Wirtschaftsbereiche	11
5. Die Umsätze der Aktiengesellschaften	13
6. Bereinigte Umsätze für Berlin (West) und das Bundesgebiet ohne Berlin (West)	14
III. Die Umsätze nach Umsatzgrößenklassen	14
1. Gesamtüberblick	14
2. Die Gliederung in den Wirtschaftshauptabteilungen	15
IV. Begriffserklärungen, Erläuterung zur Wirtschaftsgliederung, Zeichenerklärung	19
V. Tabellenteil	21
VI. Veröffentlichungen des Statistischen Bundesamtes und der Statistischen Landesämter	74

Abweichungen in den Summen durch Runden der Zahlen

Nachdruck — auch auszugsweise — nur mit Quellenangabe gestattet

Erschienen im März 1959

Preis 5,— DM

Vorwort

In der Umsatzsteuerstatistik für 1957, der fünften Jahreserhebung der Nachkriegszeit, sind in erster Linie die Gesamtumsätze und die Umsatzsteuer der Steuerpflichtigen in ihrer gewerblichen Gliederung dargestellt. Wie bereits für 1956 wurden auch die steuerpflichtigen Großhandelslieferungen zu 1 vH nachgewiesen. Der Tabellenteil umfaßt daneben wieder eine eingehende Gruppierung der Umsätze nach Größenklassen sowie regionale Ergebnisse nach den Ländern des Bundesgebietes, den Summen der kreisfreien Städte und Landkreise und den einzelnen Regierungsbezirken. Landwirte mit ausschließlich landwirtschaftlichen Umsätzen sowie sonstige Unternehmen mit Jahresumsätzen unter 8 000 DM wurden, ebenso wie für 1956, infolge der von diesem Jahre ab geltenden Steuerbefreiungen nicht mehr erfaßt. Zahl und Umsatz der gewerblichen Kleinbetriebe bis 8 000 DM wurden jedoch zur besseren Vergleichbarkeit mit den Vorjahren nach den für 1955 ermittelten Angaben nochmals in die Ergebnisse der Umsatzsteuerstatistik übernommen.

Die Aufbereitung der von den Finanzämtern ausgefüllten Erhebungsunterlagen erfolgte in den Statistischen Landesämtern. Das Bundesergebnis ist in der von dem Leitenden Regierungsdirektor Dr. Herrmann geleiteten Abteilung „Finanz- und Steuerstatistik“ im Hauptreferat des Oberregierungsrates Dr. Goerke von Regierungsrat Dr. Lotz zusammengestellt worden.

Wiesbaden, im März 1959.

Dr. Gerhard Fürst

Präsident des Statistischen Bundesamtes

1. Grundlagen der Umsatzsteuerstatistik 1957

Die Umsatzsteuerstatistik erfaßt einerseits die wirtschaftlichen Tatbestände, die der Umsatzbesteuerung unterliegen, und ist damit zunächst eine umfassende Statistik der Umsätze, die besonders für solche Wirtschaftsbereiche wichtig ist, für die aus anderen Quellen ausreichende Angaben über die Umsätze nicht vorliegen. Die Umsatzsteuerstatistik ist andererseits eine Statistik der Besteuerung, deren nach Wirtschaftsbereichen gegliederte Angaben über die Höhe der Umsatzsteuer die Auswirkungen des Umsatzsteuerrechts erkennen lassen. Die steuerliche Aussagefähigkeit ist dadurch verstärkt, daß in den Jahresstatistiken mit eingeschränktem Erhebungsprogramm ab 1956 auch die steuerpflichtigen Umsätze zum Steuersatz von 1 vH nachgewiesen werden.

Bisher wurden für 1950 und ab 1954 Jahreserhebungen der Umsatzsteuerstatistik durchgeführt, davon die beiden ersten mit umfassendem, die Statistiken für 1955 und 1956 aus Kostengründen mit stark zusammengefaßtem Erhebungsprogramm. Die Erhebung für 1957 ist, ebenso wie dies bei der Statistik für 1958 vorgesehen ist, nach diesem im wesentlichen unverändert gebliebenen zusammengefaßten Erhebungsprogramm durchgeführt worden. Außer für 1950, für das die Veranlagungsergebnisse die Grundlagen der Erhebung darstellten, sind die Umsatzsteuerstatistiken nach den Überwachungsbogen der Finanzämter aufgestellt worden.

1. Rechtsgrundlage der Erhebung

Die Umsatzsteuerstatistik 1957 ist auf Grund der von der Bundesregierung erlassenen Verordnung vom 16. Mai 1957 über die Durchführung von Umsatzsteuerstatistiken für die Kalenderjahre 1956, 1957 und 1958 (Bundesgesetzbl. I S. 532) ausgeführt worden. Mit Runderlaß vom 14. Januar 1958 — IV A/2 — S 4340 — 19/57 — Vw 3 — 1429 — 74/57 — wurden vom Bundesfinanzministerium die Richtlinien an die Oberfinanzdirektionen zur Durchführung der Umsatzsteuerstatistik 1957 herausgegeben. Zum Verfahren der Erhebung vgl. im übrigen Abschn. II 1 (Erhebung und Darstellung der Ergebnisse).

2. Rechtliche Grundlagen der Umsatzbesteuerung

Rechtliche Grundlagen der Umsatzbesteuerung für das Jahr 1957, durch die gleichzeitig der Rahmen der Umsatzsteuerstatistik abgesteckt wurde, waren außer den in den Bänden 184 und 212 zur Statistik der Bundesrepublik Deutschland genannten Gesetzen und Verordnungen die folgenden inzwischen erlassenen rechtlichen Bestimmungen:

- a) Dritte Verordnung zur Änderung der Verordnung betreffend Besteuerung der entflochtenen Unternehmen der Stahl- und Eisenindustrie auf dem Gebiet der Umsatzsteuer vom 23. Januar 1957 (BGBl. I S. 2);
- b) Verordnung über die umsatzsteuerliche Behandlung der aus der Entflechtung der IG-Farbenindustrie Aktiengesellschaft entstandenen Nachfolgesellschaften und ihrer Tochtergesellschaften vom 7. Februar 1957 (BGBl. I S. 29);
- c) Achte Verordnung zur Änderung der Durchführungsbestimmungen zum Umsatzsteuergesetz vom 7. Februar 1957 (BGBl. I S. 6);
- d) Viertes Gesetz zur Änderung des Gesetzes zur Förderung der Wirtschaft von Berlin (West) vom 27. April 1957 (BGBl. I S. 400);
- e) Neuntes Gesetz zur Änderung des Umsatzsteuergesetzes vom 18. Oktober 1957 (BGBl. I S. 1743).

Während zwei der vorstehend angeführten rechtlichen Grundlagen nur eine Verlängerung bereits bestehender Bestimmungen darstellen, wirken sich auf den Umfang der Besteuerung und damit unmittelbar auf die Umsatzerfassung durch die Statistik im Jahre 1957 vor allem folgende Verordnungen aus: Die Verordnung über die umsatzsteuerliche Behandlung der IG-Farben-Nachfolgesellschaften einschließlich ihrer Tochtergesellschaften sowie die Achte Änderungsverordnung zu den UStDB. Nach der erstgenannten Verord-

nung vom 7. Februar 1957 trat die umsatzsteuerliche Organschaft hinsichtlich dieser Gesellschaften bereits ab 1. Januar 1957 in Kraft (vgl. auch Seite 6). Die Achte Änderungsverordnung zu den DB bringt neben einer Reihe von Begriffserläuterungen zur Steuerbefreiung bei landwirtschaftlichen Betrieben eine Erweiterung der steuerunschädlichen Be- und Verarbeitung. Der neu eingeführte § 57 a DB sieht zu § 7 a UStG eine „Milderungsregelung“ vor, wonach bei Unternehmen, deren Gesamtumsatz 80 000 DM übersteigt, der steuerfreie Betrag von 8 000 DM um den Betrag gekürzt wird, um den der Gesamtumsatz höher ist als 80 000 DM, so daß grundsätzlich erst bei 88 000 DM volle Steuerpflicht eintritt. Zur Steuerbefreiung der Landwirtschaft ab 1956 und Einführung des steuerfreien Betrages von 8 000 DM vgl. im übrigen Band 212 StBRD, S. 4.

Das Neunte Änderungsgesetz zum UStG vom 18. Oktober 1957 enthält außer einigen weniger wichtigen Begünstigungen bei der Be- und Verarbeitung die Außerkraftsetzung des Kontrollratsgesetzes Nr. 15 vom 11. Februar 1946 und damit die Wiedereinführung der umsatzsteuerlichen Organschaftsvergünstigung, die jedoch erst am 1. April 1958 in Kraft trat und damit die Umsatzsteuerstatistik 1957 noch nicht berührte (Ausnahme: IG-Farben-Nachfolgesellschaften).

3. Der sachliche Umfang der Erhebung

Der Umfang der Erhebung für 1957 ist durch die Merkmale im Zählblatt (Adremablatt) begrenzt. Im einzelnen wurden nach dem Adremablatt erfaßt:

1. Der Gesamtumsatz 1957 und 1956, letzterer allerdings nur insoweit, als er ohne zusätzliche Arbeitsbelastung der Finanzämter aus dem Überwachungsbogen übernommen werden konnte.
2. Die steuerpflichtigen Umsätze zu 1 vH.
3. Der Vorauszahlungsbetrag der Umsatzsteuer.
4. Ob Gründung des Unternehmens im Jahre 1956 oder 1957.
5. Ob Auflösung des Unternehmens 1957.

Die Eigenschaft als AG wurde auf Grund von Unterlagen der Umsatzsteuerstatistik 1956 auf dem Adremablatt besonders angemerkt und ausgezählt.

Nachstehend werden zu den Gegenständen der Erhebung die wichtigsten Hinweise gegeben.

a) Der Umsatzbegriff des Umsatzsteuergesetzes

Der unter das Umsatzsteuergesetz fallende Umsatz wird als der „steuerbare Umsatz“ bezeichnet. Das Gesetz unterscheidet drei Arten von steuerbaren Umsätzen:

die Lieferungen und sonstigen Leistungen, die ein Unternehmer im Inland gegen Entgelt im Rahmen seines Unternehmens ausführt,
den Eigenverbrauch und
die Einfuhr von Gegenständen in das Inland.

Letztere unterliegt der durch die Zollämter verwalteten Umsatz-Ausgleichsteuer, die weder selbst noch mit ihren Umsätzen¹⁾ Gegenstand der Umsatzsteuerstatistik ist. Der steuerbare Umsatz umfaßt grundsätzlich den steuerpflichtigen und steuerfreien Umsatz, die zusammen den Gesamtumsatz²⁾ darstellen. Lieferungen und sonstige Leistungen bilden den wichtigsten Steuergegenstand. Nicht alle Lieferungen und sonstige Leistungen sind steuerbare Umsätze. Voraussetzung ist, daß sie

1. durch einen Unternehmer im Rahmen seines Unternehmens,
 2. im Inland,
 3. gegen Entgelt
- ausgeführt werden.

1) Auf der Ausgabenseite der Unternehmen. — 2) Auf der Einnahmenseite in der Rechnungsführung der Unternehmen.

Als Unternehmer gilt nach § 2 Abs. 1 UStG, wer eine gewerbliche oder berufliche Tätigkeit selbständig ausübt, auch wenn die Absicht zur Gewinnerzielung fehlt. Das Unternehmen umfaßt nach § 2 Abs. 1 UStG die gesamte gewerbliche oder berufliche Tätigkeit des Unternehmers. Ein Arzt oder Rechtsanwalt, der nebenher Forstwirtschaft betreibt, hat z. B. umsatzsteuerrechtlich ein Unternehmen. Umsätze von Zweigniederlassungen oder Zweigbetrieben (Filialen) sind demnach als Umsatz des einheitlichen Unternehmens von diesem zu versteuern, und zwar beim Finanzamt des Betriebssitzes, des Sitzes der Geschäftsleitung oder — bei freien Berufen — des Wohnsitzes des Steuerpflichtigen. Die vor allem bei Großunternehmen wichtigen internen Lieferungen zwischen örtlich getrennten Betrieben des gleichen Unternehmens rechnen dagegen nicht zum Umsatz. Im Jahre 1956 war ferner für die sowjetische Besatzungszone und für das Saarland in ihrem Verhältnis zum Bundesgebiet die Betriebsstättenbesteuerung maßgebend, d. h. im Bundesgebiet wurden die hier gelegenen Unternehmensteile erfaßt¹⁾.

Organschaftlich verbundene Gesellschaften wurden umsatzsteuerrechtlich 1957 grundsätzlich noch als selbständige Unternehmen behandelt (nach Kontrollratsgesetz Nr. 15 vom 11. Februar 1946). Eine Ausnahme hiervon bilden die Nachfolgegesellschaften der IG-Farben-Industrie AG, für die auf Grund der vorstehend angeführten Verordnung vom 7. Februar 1957 über die umsatzsteuerliche Behandlung dieser Gesellschaften ab 1. Januar 1957 die umsatzsteuerliche Organschaft hinsichtlich derjenigen Tochtergesellschaften eingeführt wurde, an denen eine Nachfolgegesellschaft im Zuge der Entflechtung unmittelbar oder mittelbar beteiligt geblieben oder beteiligt worden ist. Durch die Einbeziehung auswärtiger Tochtergesellschaften ergibt sich hiernach insbesondere in den Ländern Hessen und Rheinland-Pfalz ein höherer Umsatzanstieg in der Chemischen Industrie (um 32,2 bzw. 19,0 vH gegenüber 14,7 vH im Bundesdurchschnitt ohne Berlin). Der letztere dürfte durch die Einbeziehung früher nicht bei der Chemie erfaßter Gesellschaften ebenfalls geringfügig überhöht sein. Andererseits sind bei den betreffenden Organkreisen die Innenumsätze, die in den vorangegangenen Jahren noch den Finanzämtern gemeldet wurden, für 1957 zusätzlich erfaßt und in die Ergebnisse einbezogen worden.

Nicht unter den steuerbaren Umsatz fallen nach Vorstehendem Lieferungen und sonstige Leistungen der privaten Haushalte sowie die Leistungen des Staates und anderer öffentlich-rechtlicher Körperschaften, soweit sie Ausübung der öffentlichen Gewalt darstellen. Die Umsätze der zahlreichen privaten Einrichtungen ohne Erwerbscharakter sind steuerbar und zumeist steuerpflichtig. Die Lieferungen und Leistungen im Rahmen des Unternehmens schließen außerordentliche Erträge aus Geschäftsveräußerungen, aus Verkauf von Teilen des Anlagevermögens und andere Vermögensübertragungen ein.

Steuerbar sind nur die Lieferungen und sonstigen Leistungen im Inland einschließlich der Ausfuhrumsätze. Dagegen sind die im Ausland getätigten Umsätze nicht steuerbar (z. B. Auffüllung eines ausländischen Konsignationslagers, Erstellung von Anlagen im Ausland, Beförderung der Ausfuhrware mit eigenen Beförderungsmitteln u. a.). Dasselbe gilt für die in Freihäfen und in der Dreimeilenzone getätigten Umsätze. In der Umsatzsteuerstatistik 1957 sind allerdings die nichtsteuerbaren Umsätze der letzteren Art, die insbesondere die Gewerbearten Hochseefischerei, Schiffbau, Schifffahrt, Häfen sowie Spedition und Lagerei betreffen, zum Teil einbezogen (siehe nachstehend unter b). Zur Erfassung der Bank- und Versicherungsumsätze wird ebenfalls auf die Ausführungen unter b) hingewiesen.

Ein zum steuerbaren Umsatz rechnender Eigenverbrauch liegt dann vor, wenn ein Unternehmer im Inland Gegenstände aus seinem Unternehmen für private Zwecke entnimmt. Die Verwendung von Betriebsgegenständen zu Betriebszwecken (z. B. für Investitionen) ist kein Eigenverbrauch und daher kein steuerbarer Umsatz. Eigenverbrauch kommt hauptsächlich in der Landwirtschaft, im Handwerk (z. B. Bak-

kerei, Fleischerei), im Einzelhandel und im Gaststättenwesen vor.

b) Die Vollständigkeit der Umsatzerfassung in der Statistik

Grundsätzlich wurde bis zum Jahre 1955 der Umsatz sämtlicher Wirtschaftsbereiche durch die Umsatzsteuerstatistik erfaßt. Ausnahmen ergaben sich jedoch aus dem Gesetz, aus der Praxis der Besteuerung sowie nach den besonderen Anordnungen für die Umsatzsteuerstatistik. Die Lücken in der Erfassung der Steuerpflichtigen und ihrer Umsätze sind durch das 7. und 8. Änderungsgesetz großer geworden, sie sind jedoch in den einzelnen Wirtschaftsbereichen von unterschiedlicher Bedeutung. Nicht oder teilweise erfaßt werden die Steuerpflichtigen und Umsätze insbesondere der folgenden acht Gruppen:

1. Unternehmen mit nur landwirtschaftlichen Umsätzen
2. Unternehmen mit einem Gesamtumsatz bis 8 000 DM
3. „Echte“ Kleinbetragsfälle
4. Jahreszahler
5. „Unechte“ Kleinbetragsfälle
6. Spezielle Kleinbetragsfälle der Handelsvertreter, Makler und einiger freier Berufe
7. Nichtsteuerbare Umsätze
8. Steuerfreie Bank- und Versicherungsumsätze

Zu 1. Die Steuerpflichtigen mit landwirtschaftlichen Umsätzen, die nach dem Achten Änderungsgesetz ab 1. April 1956 von der Umsatzsteuer befreit wurden, sind seit der Umsatzsteuerstatistik 1956 nicht mehr erfaßt worden. Es sind nur noch solche Steuerpflichtige der Landwirtschaft einbezogen, die steuerpflichtige Teilumsätze über 8 000 DM aus anderer Wirtschaftstätigkeit aufweisen; jedoch werden auch diese seit 1957 nicht mehr bei der Landwirtschaft, sondern in den entsprechenden anderen Bereichen nachgewiesen.

Zu 2. Steuerpflichtige mit einem jährlichen Gesamtumsatz bis 8 000 DM, deren Umsätze nach dem Siebenten Änderungsgesetz von der Umsatzsteuer befreit wurden, sind ebenfalls — wie schon für 1956 — nicht mehr erfaßt worden. Um mit den Vorjahren vergleichbare Ergebnisse zu erzielen, wurden jedoch die für 1955 ermittelten Ergebnisse für die Steuerpflichtigen mit Umsätzen unter 8 000 DM zu den statistisch festgestellten Angaben für 1957 hinzugeschlagen. Eine Ungenauigkeit besteht hinsichtlich dieser Gruppe der Steuerpflichtigen insofern, als die seitdem eingetretenen Änderungen (Abgänge, auch durch Hineinwachsen in die Zahl der Steuerpflichtigen mit über 8 000 DM, Zugänge usw.) im allgemeinen nicht berücksichtigt werden konnten.

Zu 3. „Echte“ Kleinbetragsfälle sind solche, deren Schuld 20 DM im Jahr nicht übersteigt und die zugleich keine nennenswerten steuerfreien Umsätze haben. Durch die Steuerbefreiung der Fälle mit Umsätzen bis 8 000 DM wird die Kleinbetragsgrenze, die von den Finanzämtern nach wie vor berücksichtigt wird, i. allg. erst bei 8 500 DM und beim Großhandel — mit steuerpflichtigen Umsätzen zu 1 vH — erst bei 10 000 DM erreicht. Echte Kleinbetragsfälle sind bei den vorstehenden Umsatzgrenzen in vielen Gewerbebezügen von Bedeutung (besonders auch im Bekleidungshandwerk — Schneidereien — und im Dienstleistungshandwerk, z. B. Wäschereien, Friseure u. a., sowie in den freien Berufen).

Zu 4. In der Umsatzsteuerstatistik 1957 sind, ebenso wie bei der Erhebung für 1956, die sogenannten Jahreszahler nicht erfaßt worden. Als solche werden diejenigen Steuerpflichtigen bezeichnet, deren Steuer nur wenig über 20 DM (Kleinbetragsgrenze) liegt und die gleichzeitig keine nennenswerten steuerfreien Umsätze haben. Liegen solche steuerfreien Umsätze aber vor, so handelt es sich um sogenannte unechte Kleinbetragsfälle (s. Ziffer 5). Jahreszahler treten im wesentlichen in den gleichen Wirtschaftsbereichen auf wie die echten Kleinbetragsfälle (Bekleidungs-, Dienstleistungshandwerk u. a.).

¹⁾ Im Verhältnis Bundesgebiet zu Berlin (West) gilt dagegen seit 1. Januar 1953 die Unternehmensbesteuerung.

Zu 5. Für die sogenannten unechten Kleinbetragsfälle, d. h. für die Steuerpflichtigen mit fehlenden oder mit nur geringen steuerpflichtigen, aber mit hohen steuerfreien Umsätzen (jedoch ausschließlich der landwirtschaftlichen Umsätze) soll bei den Finanzämtern grundsätzlich ein Überwachungsbogen geführt werden, so daß sie schon hierdurch in die Statistik einbezogen sein müßten. Wo ein Überwachungsbogen nicht geführt wird, war für diese Kleinbetragsfälle ein Statistisches Blatt auf Grund beschleunigt angeforderter Jahreserklärungen oder Jahresvoranmeldungen aufzustellen. Die unechten Kleinbetragsfälle kommen hauptsächlich in der Energiewirtschaft (kleine Kommunalbetriebe), im Ein- und Ausfuhrhandel, Großhandel mit Getreide und Rohstoffen, im Wohnungs- und Grundstückswesen, in der Hochsee- und Küstenfischerei sowie in der Verkehrswirtschaft (z. B. kommunale Straßenbahnen und Taxiunternehmen) vor.

Zu 6. Eine besondere Spielart der unechten Kleinbetragsfälle stellen die speziellen Kleinbetragsfälle nach § 4 Ziff. 17 UStG für Handelsvertreter, Makler, Künstler, Wissenschaftler, Schriftsteller und Journalisten dar, da hier die Steuerfreiheit nur kraft besonderer Freigrenze gegeben ist. Diese beträgt seit 1955 18 000 DM Gesamtumsatz im Jahr (ab 1. Juli 1951: 12 000 DM; 1950: 6 000 DM Jahresumsatz). Obwohl für diese Steuerpflichtigen, ebenso wie für die übrigen unechten Kleinbetragsfälle, grundsätzlich Überwachungsbogen zu führen sind (ab 1956 ausschließlich der Fälle mit Umsätzen unter 8 000 DM) muß damit gerechnet werden, daß gewisse Erfassungslücken vorhanden sind.

Zu 7. In der Umsatzsteuerstatistik 1957 ist, ähnlich wie bereits für 1956, ein Teil der in den Freihafengebieten getätigten nichtsteuerbaren Umsätze erfaßt und in die Statistik einbezogen worden, da sich aus den statistischen Ergebnissen andernfalls kein zutreffendes Bild der Umsatzentwicklung in Gewerbebezügen ergeben hätte, die in einigen Ländern besonders wichtig sind.

Zu 8. Gemäß BMF-Erlaß vom 14. Januar 1958 wird bei allen Banken auf die Erfassung der nach § 4 Ziff. 8 UStG und § 33 UStDB steuerfreien Bankumsätze verzichtet. In dem Erlaß ist ferner vorgesehen, daß die nach § 4 Ziff. 9 UStG steuerfreien Versicherungsumsätze ebenfalls nicht einbezogen werden. Sie sollen weder im Gesamtumsatz 1957 noch im Gesamtumsatz 1956 erscheinen. Bei den nach § 68 Abs. 1 UStDB pauschal versteuerten Banken sollen von der Gesamtsumme der Einnahmen an Provisionen aus Bankumsätzen aller Art 92 vH abgesetzt und nur die restlichen 8 vH im Statistischen Blatt eingetragen werden.

Der für 1957 erfaßte Gesamtumsatz der Unternehmen stellt die Summe der steuerpflichtigen und steuerfreien Umsätze dar. Die steuerpflichtigen Umsätze nach den in Frage kommenden Steuersätzen sowie die steuerfreien Umsätze nach den einzelnen Befreiungsvorschriften wurden in der Umsatzsteuerstatistik 1957 nicht, wie für 1954 und 1950, im einzelnen ausgegliedert. Angaben darüber, wie sich die steuerpflichtigen Umsätze dieser Jahre nach den einzelnen Steuersätzen sowie die steuerfreien Umsätze nach den Befreiungsvorschriften zusammensetzen, sind in den Banden 161 und 112 StBRD enthalten. Ein Verzeichnis der seit 1935 in Geltung gewesenen Steuersätze ist im Band 212, S. 6 abgedruckt.

c) Steuerpflichtige Umsätze zu 1 vH

In der Umsatzsteuerstatistik 1957 sind, wie bereits für 1956, die steuerpflichtigen Umsätze zu 1 vH erfaßt worden. Darunter fallen die steuerpflichtigen Großhandelslieferungen nach § 7 Ziff. 3 UStG sowie die Umsätze nach § 61 (Eigenveredler) und nach § 85 UStDB (Geschäftsveräußerungen). Die Erfassung dieser Umsätze erfolgte besonders für die Zwecke der Volkswirtschaftlichen Gesamtrechnungen des Statistischen Bundesamtes, für welche die an die privaten Endverbraucher gehenden Lieferungen im Großhandel und im Einzelhandel abgegrenzt werden sollen.

d) Der Vorauszahlungsbetrag der Umsatzsteuer

Entsprechend dem Verfahren der Umsatzsteuerstatistiken seit 1954 wurde nicht der bei der Veranlagung festgestellte Steuerbetrag, sondern der zur Jahressumme aufgerechnete monatliche oder vierteljährliche Vorauszahlungsbetrag der Umsatzsteuer erfaßt. Obwohl es möglich ist, daß sich durch die endgültige Veranlagung abweichende Beträge sowohl für die Umsätze wie auch für die Umsatzsteuer ergeben, haben die bisherigen Beobachtungen dennoch gezeigt, daß die Umsatzsteuer nach der Veranlagung weitgehend mit der in den Voranmeldungen angegebenen Steuersumme übereinstimmt. Der nachgewiesene Vorauszahlungsbetrag der Umsatzsteuer enthält nicht diejenigen Beträge, die in der Voranmeldung von der nach Anwendung der Steuersätze errechneten Umsatzsteuer abgesetzt worden sind. Es handelt sich hierbei um folgende Absetzungen:

a) Absetzbare Umsatzsteuer entsprechend § 5 Abs. 4 und § 12 UStG und

b) Berlinhilfe-Vergünstigung.

Die absetzbare Umsatzsteuer nach a) ergibt sich aus den Kosten für Beförderung und Versicherung sowie Warenumschließung, ferner Auslagen an Zoll- und Ausgleichsteuer bei Spediteuren, Frachtführern und Handelsvertretern sowie aus Entgelten, die in früheren Jahren versteuert, aber im Jahre 1957 wieder zurückgewährt worden sind.

Die Berlinhilfe-Vergünstigung wird auf Grund des Gesetzes zur Förderung der Wirtschaft von Berlin (West)¹⁾ gewährt und von der zu zahlenden Umsatzsteuer abgezogen. Nach § 3 Abs. 1 des Gesetzes ist ein Unternehmer, der von einem Westberliner Unternehmer Gegenstände erworben hat, berechtigt, die Umsatzsteuer, die er für einen Voranmeldungszeitraum (Veranlagungszeitraum) schuldet, um 4 vH des Betrages zu kurzen, den er in dem gleichen Zeitraum als Entgelt für diese Gegenstände bezahlt hat, wenn die Gegenstände in Berlin (West) hergestellt worden und von dort in das Bundesgebiet gelangt sind. Die Vergünstigung kann gleichzeitig auch von dem Westberliner Unternehmer in Anspruch genommen werden.

In der Umsatzsteuerstatistik 1957 wurde die Berlinhilfe-Vergünstigung nicht gesondert erfaßt, wohl dagegen in den Erhebungen für 1954 und 1950. Die sonstige abgesetzte Umsatzsteuer nach § 5 Abs. 4 und § 12 UStG, die für 1950 besonders nachgewiesen und für 1954 als Differenz ermittelt wurde, kann für 1957 ebenfalls nicht angegeben werden.

e) Die Umsätze der Aktiengesellschaften

Abweichend von den Statistiken 1950 und 1954 konnte eine Gliederung der Steuerpflichtigen und ihrer Umsätze nach Rechtsformen 1957 nur für die Aktiengesellschaften durchgeführt werden. Dadurch ist auch die Verbindung zu der Bilanzstatistik weiterhin gegeben. Die aus der Umsatzsteuerstatistik ermittelten Umsatzzahlen zeigen an, welcher Ausschnitt der Wirtschaft in den Aktiengesellschaften erfaßt ist.

f) Zahl und Umsatz der Steuerpflichtigen mit Vorjahresumsätzen

In der Umsatzsteuerstatistik für 1957 wurden Zahl und Umsatz der Steuerpflichtigen erfaßt, die sowohl 1957 als auch 1956 Umsätze tätigten. Diese Angaben sind besonders für die Zwecke der Volkswirtschaftlichen Gesamtrechnungen und zur Prüfung der Ergebnisse der repräsentativen Umsatzschnellstatistiken erforderlich²⁾.

¹⁾ Gesetz zur Förderung der Wirtschaft von Berlin (West) in der Fassung des Gesetzes vom 9. September 1952 (BGBl. I S. 621) mit vier Änderungsgesetzen.

²⁾ In die Gegenüberstellungen sind nach Möglichkeit — soweit Angaben hierüber vorliegen — nur ganzjährige Umsätze einbezogen worden.

II. Die Umsätze und ihre Besteuerung im Jahr 1957

1. Erhebung und Darstellung der Ergebnisse

Die Umsatzsteuerstatistik ist für das Kalenderjahr 1957 in der gleichen Art und im gleichen Umfang durchgeführt worden wie für das Jahr 1956. Unterlagen der Statistik sind die bei den Finanzämtern geführten Überwachungsbogen. Es werden daher alle steuerpflichtigen und steuerfreien Umsätze erfaßt, die monatlich oder vierteljährlich in diese Überwachungsbogen eingetragen werden. Dadurch ist der Betrag der erfaßten Umsätze und vor allem die erfaßte Zahl der Umsatzsteuerpflichtigen nicht ganz vollständig. Die Art der Unvollständigkeit und die Grenzen der Vollständigkeit sind in diesem Band auf den Seiten 6/7 dargestellt. Ebenso wie im Vorjahr fehlen daher auch die ab 1. April 1956 aus der Besteuerung herausgefallenen Landwirte. Desgleichen sind die nicht besteuerten Steuerpflichtigen mit Umsätzen unter 8 000 DM nicht mehr unmittelbar durch die Erhebung erfaßt worden. Sie sind jedoch ebenso wie für 1956 mit Zahlen, die in etwa denen von 1955 entsprechen, schätzungsweise nochmals in die Statistik hineingenommen worden; denn zwar nicht im ganzen, aber in einigen Wirtschaftszweigen haben diese Kleinstumsätze ein größeres Gewicht. Die Innenumsätze der Organschaften, die ab 1. April 1958 nicht mehr besteuert werden, sind in den Ergebnissen für 1957 noch enthalten.

Tabelle 1: Steuerpflichtige mit einem Umsatz unter 8 000 DM im Bundesgebiet (ohne Saarland) einschl. Berlin (West) 1957¹⁾

Wirtschaftsgliederung	Steuerpflichtige	Gesamtumsatz
	Anzahl	Mill. DM
Forstwirtschaft, Fischerei	9 907	35
Industrie	5 725	24
Handwerk	178 057	611
Steine und Erden	1 004	4
Eisen- und Metallherzeugung und -verarbeitung	28 132	100
Verarbeitende Gewerbe (ohne Eisen- und Metallverarbeitung)	121 932	396
darunter:		
Holzverarbeitung	18 675	71
Lederherzeugung und -verarbeitung	33 811	116
Bekleidungsgewerbe	59 467	173
Baugewerbe	26 989	111
Sonstiges Produzierendes Gewerbe	62 400	178
Steine und Erden	1 549	5
Eisen- und Metallherzeugung und -verarbeitung	7 021	23
Verarbeitende Gewerbe (ohne Eisen- und Metallverarbeitung)	41 013	104
darunter:		
Holzverarbeitung	5 209	17
Lederherzeugung und -verarbeitung	3 622	10
Bekleidungsgewerbe	15 831	30
Baugewerbe	12 817	46
Großhandel	12 405	49
Einzelhandel	109 698	378
darunter:		
mit Wein, Spirituosen, alkoholfreien Getränken	23 660	73
mit Bekleidung, Wasche, Schuhen	27 779	91
mit Haus- und Küchengeräten usw.	7 785	27
Sonstiger Facheinzelhandel	8 450	30
Sonstige Wirtschaftsbereiche	265 971	946
darunter:		
Verlagswesen	593	2
Handelsvertreter, Werbung, Verleih	84 582	324
Geld-, Bank- und Börsenwesen	2 737	10
Dienstleistungen (ohne solche aus Nr. 9)	100 194	341
darunter:		
Gaststättenwesen	20 573	88
Kunst und Schrifttum	16 078	48
Friseur	20 140	77
Wäscherei und Plätterei	12 482	40
Verkehrswesen	22 665	85
darunter:		
Personenkraftwagenverkehr	4 770	19
Güterkraftwagenverkehr	8 493	35
Fuhrgewerbe	7 206	23
Öffentlicher Dienst und Dienstleistungen im öffentlichen Interesse	54 540	182
darunter:		
Hoheits- und Kammererverwaltungen der Gemeinden	6 201	19
Wirtschaftsberatung	10 892	40
Freie medizinische Berufe	19 906	73
Zusammen	644 163	2 221

¹⁾ Angaben nach der Umsatzsteuerstatistik 1955, zum Teil mit den seit 1956 eingetretenen Änderungen.

An Steuerpflichtigen mit einem Umsatz unter 8 000 DM sind auf Grund der in der Umsatzsteuerstatistik 1955 ermittelten Zahlen sowie zum Teil unter Berücksichtigung der seit 1956 eingetretenen Änderungen im ganzen 644 000 nachgewiesen worden. Ihr Gesamtumsatz belief sich auf 2,2 Mrd. DM; die von ihnen gezahlte Umsatzsteuer läßt sich auf rund 80 Mill. DM schätzen. Die Anteile dieser nunmehr steuerbefreiten Fälle an der Gesamtzahl der Steuerpflichtigen in den einzelnen Wirtschaftsbereichen sind sehr unterschiedlich. Ihre größte Zahl entfällt auf das Handwerk einschl. des Dienstleistungs- und Reparaturhandwerks, auf den Einzelhandel und auf die Handelsvertreter.

Tabelle 2: Die Zahl der Steuerpflichtigen im Bundesgebiet (ohne Saarland) einschl. Berlin (West) seit 1955

in 1000

Wirtschaftsgliederung	1955	1956 ¹⁾	1957 ¹⁾
Land-, Forstwirtschaft, Fischerei	812,4	14,9	15,3
Produzierendes Gewerbe	808,4	562,2	560,8
davon:			
Industrie	95,5	89,4	89,3
Handwerk	574,7	391,7	387,8
Sonstiges Produzierendes Gewerbe	138,2	81,1	83,7
Großhandel	147,7	135,9	135,8
Einzelhandel	535,0	428,2	434,7
Sonstige Wirtschaftsbereiche	749,9	495,7	504,3
Zusammen	3 053,4	1 637,0	1 650,9

¹⁾ Ab 1956 ohne Landwirtschaft, landwirtsch. Gartenbau, Binnenfischerei und Fischzucht, sowie ohne Unternehmen mit Umsätzen bis 8 000 DM.

Betrachtet man die 1956 und 1957 noch der Umsatzbesteuerung unterliegenden Steuerpflichtigen gesondert, d. h. ohne Hinzuzählung der Fälle mit Umsätzen bis 8 000 DM, so wird die große Zahl der Steuerpflichtigen erkennbar, denen die Entlastung auf dem Gebiete der Umsatzbesteuerung seit 1956 zugute gekommen ist. In der vorstehenden Übersicht ist allerdings eine wohl geringe Zahl von Steuerpflichtigen enthalten, die nur steuerfreie Umsätze haben, also ebenfalls nicht steuerbelastet sind.

Die Darstellung der Ergebnisse dagegen ist in einem wichtigen Punkt abgeändert. Bisher war in den für das Bundesgebiet (ohne Saarland) errechneten und dargestellten Zahlen Berlin (West) nicht enthalten, sondern neben ihnen gewissermaßen nachrichtlich geboten. Ebenso wie bei den Verbrauchsteuern haben auch bei der Umsatzsteuer die ohne Berlin errechneten Zahlen keinen sinnvollen Aussagewert, wenn man aus ihnen auf die wirtschaftliche Tätigkeit in Berlin schließen will. Bei den in Berlin erfaßten, weil dort versteuerten Umsätzen handelt es sich mit beachtlichen Beträgen nicht um Umsätze des „Wirtschaftsgebiets“ Berlin, sondern um Umsätze von bundesgebietlichen Zweigstellen solcher Firmen, die in Berlin ihren juristischen Sitz haben. Umgekehrt sind Umsätze von Berliner Zweigstellen bei Finanzämtern des Bundesgebiets versteuert und erfaßt, wenn sich der Sitz der Firma im Bundesgebiet befindet. Es wurde daher für zweckmäßiger gehalten, die Ergebnisse der Umsatzsteuerstatistik ab 1957 bei den Veröffentlichungen nur noch einschließlich Berlin darzustellen. Vergleichszahlen für die vorhergehenden Jahre sind in Tabelle 3 gegeben.

In der Darstellung nach Wirtschaftsbereichen ist die seit 1950 verwendete Gliederung beibehalten. Für die Unterteilung des Produzierenden Gewerbes bleibt es bei dem formalen Gesichtspunkt: der „Industrie“ sind diejenigen Steuerpflichtigen zugeordnet, die in die Industriestatistik einbezogen sind¹⁾; „Handwerk“ sind die in die Handwerksrolle eingetragenen Unternehmen; dem „Sonstigen Produzierenden

¹⁾ Abweichungen zwischen den Umsatzergebnissen beider Erhebungen sind durch methodische Unterschiede bedingt, in der Hauptsache dadurch, daß die Industriestatistik die Betriebe (im Sinne örtlicher Einheiten) erfaßt, während die Umsatzsteuerstatistik von dem Umsatzsteuerpflichtigen, d. h. meistens von dem Unternehmer, ausgeht.

Tabelle 3: Umsätze und Umsatzsteuer im Bundesgebiet (ohne Saarland) einschl. Berlin (West) 1950, 1954 bis 1957

Wirtschafts-gliederung	Mill. DM				
	1950	1954	1955	1956 ¹⁾	1957 ¹⁾
Umsätze					
Landwirtschaft, Forstwirtschaft und Fischerei	8 397	13 239	13 905	2 308	2 444
Produzierendes Gewerbe					
Industrie	93 169	167 957	200 728	225 120	242 975
Handwerk	24 642	39 666	35 790	39 043	41 807
Sonstiges Produzierendes Gewerbe ²⁾	.. ²⁾	8 102	7 699	7 837
Handel					
Großhandel ..	69 304	102 256	117 898	133 247	143 090
Einzelhandel ..	32 378	48 783	54 601	61 458	67 635
Sonstige Wirtschaftsbereiche					
Übriges Hand- elsgewerbe	3 643	7 046	8 405	9 288	10 201
Dienst- leistungen ..	12 092	18 782	21 373	23 897	26 448
Bundesbahn, Bundespost	6 129	8 729	9 649	10 290	10 821
Übriger Verkehr	4 162	6 853	9 293	10 951	12 138
Gesamt ¹⁾	253 916	413 311	479 744	523 300	565 398
darunter Summe der „Sonstigen“ Wirtschafts- bereiche	26 026	41 410	48 720	54 427	59 608
Umsatzsteuer					
Insgesamt	4 853	9 810	11 247	12 167	12 871

¹⁾ Ab 1956 ohne Landwirtschaft. — ²⁾ In der „Industrie“ enthalten. — ³⁾ Im „Handwerk“ enthalten..

Gewerbe“ verbleiben Gewerbetreibende, die weder in der Industriestatistik erfaßt noch in die Handwerksrolle eingetragen sind.

Die Landwirte, bei denen gewerbliche und andere Umsätze versteuert werden, sind — abweichend vom Vorjahr — nicht der „Landwirtschaft“ zugeordnet, sondern auf die Zweige der betreffenden Wirtschaftstätigkeit aufgeteilt.

2. Gesamtergebnisse für die Wirtschaftshauptabteilungen

Schon die ersten vorläufigen Ergebnisse¹⁾ hatten gezeigt, daß die Steigerung der Umsätze auch 1957 angehalten, aber nicht mehr das gleiche Maß wie in den Vorjahren erreicht hat. Schon von 1955 auf 1956 hatte sich die Zunahme des Gesamtumsatzes von 16,5 auf 11,8 vH verlangsamt; im Jahre 1957 beläuft sie sich nur noch auf 8,0 vH.

Die gleiche Entwicklung zeigen die Umsätze derjenigen Steuerpflichtigen, für die mit den Umsätzen für 1957 auch die des Vorjahres ermittelt worden sind, also unter Aus-

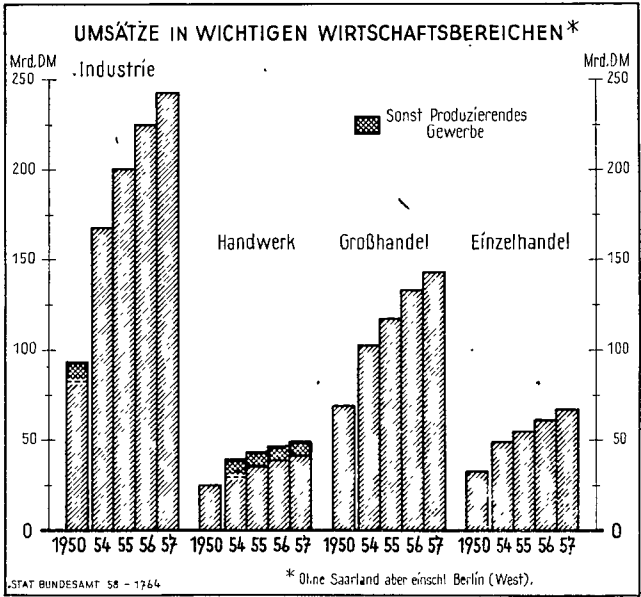
¹⁾ Vgl. „Wirtschaft und Statistik“, 10. Jg., Heft 7, S. 409.

Tabelle 4: Steuerpflichtige, Umsatz und Umsatzsteuer im Bundesgebiet (ohne Saarland) einschl. Berlin (West) 1957

Wirtschafts- gliederung	Steuer- pflichti- ge	Umsatz	Zu- (+) bzw. Abnahme (-) des Umsatzes			Umsatz- steuer
			1955	1956	1957	
			vH			
	1 000	Mrd.DM				Mill.DM
Forstwirtschaft, Fischerei ¹⁾)	25,2	2,4	+ 18,8	+ 1,7	+ 5,9	40
Produzierendes Gewerbe	807,0	292,6	+ 17,8	+ 11,1	+ 7,6	8 464
davon:						
Industrie	95,0	243,0	+ 19,5	+ 12,2	+ 7,9	6 802
Handwerk	565,9	41,8		+ 9,1	+ 7,1	1 409
Sonstiges Pro- duzierendes			+ 10,7			
Gewerbe	146,1	7,8		- 5,0	+ 1,8	253
Großhandel	148,2	143,1	+ 15,3	+ 13,0	+ 7,4	1 023
Einzelhandel	544,4	67,6	+ 11,9	+ 12,6	+ 10,1	2 276
Sonstige Wirt- schaftsgebiete	770,2	59,6	+ 17,7	+ 11,7	+ 9,5	1 068
Gesamt ¹⁾)	2 295,1	565,4	+ 16,5	+ 11,8	+ 8,0	12 871

¹⁾ Ohne Landwirtschaft (Gewerbekennziffern 01, 02 und 09). — ²⁾ Vergleichbarkeit 1956 mit Vorjahr nicht voll gegeben, da in letzterem noch restliche Umsätze der Landwirtschaft enthalten.

schluß derjenigen Unternehmen, die erst in den Jahren 1956 oder 1957 gegründet worden oder 1957 fortgefallen sind. Auch bei diesen hat sich die Zunahme der Umsätze von 15,4 vH im Jahre 1955 auf 11,5 vH im Jahre 1956 und auf 8,4 vH im Jahre 1957 verlangsamt. Aber abweichend von den Vorjahren ist die Umsatzzunahme bei diesen Unternehmen etwas stärker als bei der Gesamtzahl. Daraus wäre zu schließen, daß die Neugründung von Unternehmen (besonders im Produzierenden Gewerbe) nicht mehr in dem starken Maße wie bisher an der allgemeinen Ausweitung der Geschäftstätigkeit beteiligt ist.



Daß die einzelnen Bereiche der Wirtschaft an den Umsätzen und an ihrer Steigerung ungleichmäßig beteiligt sind, gilt auch für das Jahr 1957. Der Hauptteil der Umsätze entfällt nach wie vor auf die Industrie und auf den Großhandel. In diesen beiden — in der Umsatzsteuerstatistik als solche herausgehobenen — Hauptwirtschaftsbereichen war bisher die Steigerung der Umsätze stärker als im Gesamtdurchschnitt. Hiervon weicht die Entwicklung des Jahres 1957 merklich ab. Bei der Industrie entspricht die Zunahme der Umsätze nur noch dem Durchschnitt, beim Großhandel bleibt sie hinter diesem zurück. Beachtlich ist zugleich die Entwicklung der Umsätze im Einzelhandel. Noch 1955 blieb ihre Zunahme hinter dem Gesamtdurchschnitt, vor allem hinter der des gesamten Produzierenden Gewerbes zurück. Dagegen ging die Umsatzsteigerung im Einzelhandel schon 1956 und nunmehr vor allem im Jahre 1957 über die der gewerblichen Gütererzeugung hinaus.

Die unterschiedliche Entwicklung der Umsätze in den einzelnen Wirtschaftsbereichen wird durch die zweite Berechnung für diejenigen Steuerpflichtigen bestätigt, für die der Umsatz auch für das Vor-

Tabelle 5: Steuerpflichtige 1957, deren Umsatz auch für das Vorjahr ermittelt ist, im Bundesgebiet (ohne Saarland) einschl. Berlin (West)

Wirtschaftsgliederung	Steuer-pflichtige 1 000	Umsatz Mrd.DM	Zu- (+) bzw. Abnahme (-) gegenüber Vorjahr		
			1955	1956	1957
			vH		
Forstwirtschaft, Fischerei ¹⁾	14,5	2,4	+ 18,9	+ 0,9	+ 5,0
Produzierendes Gewerbe . . .	518,8	285,7	+ 17,0	+ 11,4	+ 8,2
davon:					
Industrie	83,9	239,8	+ 17,8	+ 11,2	+ 8,2
Handwerk	368,9	39,8	+ 13,6	+ 12,4	+ 7,8
Sonstiges Produzierendes Gewerbe	65,9	6,1	+ 12,2	+ 12,5	+ 9,5
Großhandel	123,5	138,8	+ 14,3	+ 11,9	+ 8,0
Einzelhandel	391,6	64,2	+ 11,4	+ 12,1	+ 9,5
Sonstige Wirtschaftsbereiche	450,3	55,5	+ 13,9	+ 10,9	+ 9,3
Gesamt ¹⁾	1 498,5	546,7	+ 15,4	+ 11,5	+ 8,4
Anteil an den Gesamtzahlen in vH	65,3	96,7			

¹⁾ Ohne Landwirtschaft, vgl. Tab. 4, Fußnoten ¹⁾ und ²⁾.

jahr ermittelt worden ist. Hierin sind die oben erwähnten Steuerpflichtigen mit Umsätzen unter 8 000 DM nicht enthalten. Nicht einbezogen sind die Unternehmen, die während der Jahre 1956 oder 1957 gegründet oder 1957 fortgefallen sind. Ausgeschaltet sind zugleich Veränderungen in der statistischen Erfassung und der gewerblichen Zuordnung. Trotz der wesentlich geringeren Zahl sind die in der zweiten Berechnung erfaßten Steuerpflichtigen mit 96,7 vH am Gesamtumsatz beteiligt. Bei diesen mit den Vorjahren voll vergleichbaren Unternehmen ist, wie vorerwähnt, die Steigerung der Umsätze stärker als bei der Gesamtzahl aller Steuerpflichtigen. Jedoch beschränkt sich diese von den Vorjahren abweichende Entwicklung ausschließlich auf das Produzierende Gewerbe. In allen anderen Wirtschaftsbereichen entfallen erhöhte Umsatzbeträge auf diejenigen Unternehmen, für die aus den oben erwähnten Gründen keine Vorjahresumsätze erfaßt sind.

Tabelle 6: Durchschnittliche Besteuerung der Umsätze im Bundesgebiet (ohne Saarland) einschl. Berlin (West) 1954 bis 1957
in %

Wirtschaftsgliederung	1954	1955	1956	1957
Forstwirtschaft, Fischerei ¹⁾	1,70	1,70	1,66	1,63
Produzierendes Gewerbe	3,04	2,99	2,94	2,89
davon:				
Industrie	2,93	2,87	2,83	2,80
Handwerk		3,56	3,51	3,37
Sonstiges Produzierendes Gewerbe	3,52	3,28	3,33	3,23
Großhandel	0,72	0,74	0,74	0,72
Einzelhandel	3,55	3,50	3,45	3,37
Sonstige Wirtschaftsbereiche	2,03	1,98	1,89	1,79
Gesamt ¹⁾	2,40	2,37	2,33	2,28

¹⁾ Ab 1954 ohne Landwirtschaft.

Die Einnahmen aus der Umsatzsteuer sind, gemessen an den durch die Statistik erfaßten Vorauszahlungen, mit 12,9 Mrd. DM wiederum höher als in den Vorjahren. Aber die Mehreinnahmen bleiben mit 5,8 vH merklich hinter der gleichzeitigen Steigerung der Umsätze (8,0 vH) zurück. Dadurch hat sich der Durchschnittssteuersatz, der schon von 2,40 vH im Jahre 1954 auf 2,37 vH im Jahre 1955 und auf 2,33 vH im Jahre 1956 gesunken war, weiter auf 2,28 vH ermäßigt. Der an und für sich schon hohe Anteil, den die steuerfreien (z. B. Ausfuhr, Rohstoffe) und steuerbegünstigten (z. B. Großhandelslieferungen) Umsätze am Gesamtumsatz haben, hat weiter zugenommen. Hinzu kommt, daß der 1956 eingeführte allgemeine Steuerfreibetrag von 8 000 DM bei Umsätzen unter 80 000 DM voll wirksam geworden ist. Hiervon wurden hauptsächlich Einzelhandel, Dienstleistungen (in „Sonstigen Wirtschaftsbereichen“ enthalten) und Handwerk begünstigt. In diesen Bereichen hat sich die durchschnittliche Besteuerung der Umsätze besonders stark ermäßigt, z. B. beim Handwerk von 3,51 vH in 1956 auf 3,37 vH in 1957.

3. Produzierendes Gewerbe

Das Produzierende Gewerbe, in der Zusammenfassung von Industrie, Handwerk und sonstigen Unternehmen dieser Tätigkeit, behält auch 1957 mit 51,7 vH den höchsten Anteil an den durch die Umsatzsteuerstatistik erfaßten Umsätzen aller Wirtschaftsbereiche (also ohne Landwirtschaft). Gegenüber dem Vorjahr (51,9 vH) hat sich dieser Anteil etwas ermäßigt. Zugleich haben die Umsätze nur noch um 7,6 vH zugenommen, also erheblich weniger als im Jahre 1956 (11,1 vH).

Die Besonderheit in der Entwicklung des Jahres 1957 tritt besonders in Erscheinung, wenn man die Umsätze der gewerblichen Gütererzeugung nach den großen Gruppen des Investitionsgütergewerbes (einschl. Baugewerbe), der Verbrauchsgütererzeugung und der übrigen Erzeugung gliedert, wie dies in Tabelle 7 geschehen ist, und ihre Entwicklung bei den Unternehmen mit Angabe des Vorjahresumsatzes vergleicht. Im Zuge der Sonderentwicklung im Baugewerbe hat sich hier der Umsatz nur noch um 4,5 vH, also erheblich unter dem Durchschnitt, erhöht; in den beiden Vorjahren dagegen reichte die Steigerung der Umsätze mit 16,7 vH und 11,2 vH noch an den Durchschnitt heran. Am meisten kommt dieser Rückschlag bei den der Industrie zugeordneten Großfirmen zum Ausdruck; deren Umsätze haben sich nur noch um 0,5 vH gegenüber 7,2 vH in 1956 und 14,8 vH in 1955 erhöht. Die schon aus den Ergebnissen der Industriestatistik bekannte Verschiebung der Gewichte zwischen Investitions- und Verbrauchsgütererzeugung wird für die gesamte gewerbliche Wirtschaft bestätigt und ergänzt. Das Investitionsgütergewerbe war noch 1956 der Hauptträger der Steigerung der gewerblichen Gütererzeugung. Im Jahre 1957 dagegen entspricht die Steigerung des Umsatzes nur noch dem Durchschnitt von 8,2 vH. Dagegen hat sich in der Verbrauchsgütererzeugung die Steigerung des Umsatzes zwar auch etwas abgeflacht, liegt aber mit 8,8 vH erstmalig über dem Durchschnitt.

Zwischen den einzelnen Gewerbegruppen bestehen wieder erhebliche Unterschiede in der Höhe und der Entwicklung der Umsätze¹⁾. Die höchsten Umsatzbeträge entfallen (auch einschl. Handwerk und Sonstigem Produzierendem Gewerbe) auf Maschinenbau, Eisen- und Stahlindustrie, Textilindustrie und Elektrotechnik. Unter Einschluß der Handwerksbetriebe werden auch Nahrungsmittelgewerbe und Baugewerbe zu Gewerbegruppen mit höchsten Umsätzen. Von den einzelnen Gewerbegruppen haben — in der Zusammenfassung von Industrie, Handwerk und sonstigen Unternehmen — die höchste und zum Teil weit über dem Durchschnitt (8,2 vH bei den Steuerpflichtigen mit Angabe des Vorjahresumsatzes) liegende Zunahme: Chemische Industrie (17,2 vH), Brauereien (16,9 vH), Kunststoffverarbeitung (16,6 vH) und Schiffbau (14,7 vH); bei ihnen sowie bei den Molkereien, der Tabakindustrie und der Schuhindustrie ist die Steigerung des Umsatzes stärker als im Vorjahr. Dagegen bleibt in den Gruppen Gummi und Asbest, Feinkeramik und Glas sowie Sägerei

¹⁾ Vgl. Tabelle 1, Seite 22 ff.

Tabelle 7: Umsatz und Umsatzentwicklung in der gewerblichen Gütererzeugung im Bundesgebiet (ohne Saarland) einschl. Berlin (West) 1957 nach Wirtschaftsgruppen

Wirtschaftsgruppe	Umsatz				Zunahme des Umsatzes gegenüber Vorjahr ¹⁾											
	Industrie	Hand- werk	Sonstiges Produ- zierendes Gewerbe	Zu- sammen	Industrie			Handwerk			Sonstiges Pro- zierendes Gewerbe			Zusammen		
					1955	1956	1957	1955	1956	1957	1955	1956	1957	1955	1956	1957
Mill. DM				vH												
Investitionsgütergewerbe ²⁾ . . .	68 533	6 152	1 266	75 952	25,9	13,4	8,1	18,7	14,7	9,2	20,4	18,3	11,9	25,2	13,5	8,2
Baugewerbe ³⁾	7 979	14 349	2 740	25 088	14,8	7,2	0,5	18,7	13,5	6,6	11,0	10,7	5,0	16,7	11,2	4,5
Zusammen	76 512	20 501	4 006	101 020	24,7	12,8	7,3	18,7	13,9	7,4	14,4	13,0	7,1	22,9	13,0	7,3
Nahrungsmittelgewerbe ⁴⁾	34 124	14 184	1 483	49 790	11,5	8,3	9,3	7,7	9,9	7,4	4,3	9,5	11,6	10,2	8,8	8,8
Übrige Verbrauchsgüter- gewerbe ⁵⁾	45 635	6 488	1 621	53 745	11,8	9,5	8,6	11,7	13,5	9,9	12,0	14,9	12,8	11,8	10,0	8,8
Zusammen	79 759	20 672	3 104	103 535	11,7	9,0	8,9	8,9	11,0	8,1	8,2	12,3	12,2	10,1	9,4	8,8
Alle übrigen Wirtschafts- gruppen ⁶⁾	86 704	634	727	88 065	18,2	12,0	8,5	16,2	10,1	9,3	19,2	10,1	10,7	18,2	12,0	8,5
Gesamt	242 975	41 807	7 837	292 620	17,8	11,2	8,2	13,6	12,4	7,8	12,2	12,5	9,5	17,0	11,4	8,2

¹⁾Nur Steuerpflichtige, für die jeweils auch der Vorjahresumsatz erfaßt ist; es sind also nicht berücksichtigt die Zunahme des Umsatzes durch Neugründungen und die Abnahme des Umsatzes durch Loschen der Firmen. — ²⁾ Wirtsch.-Gr. 23—29. — ³⁾ Wirtsch.-Abt. 5. — ⁴⁾ Wirtsch.-Gr. 45—49. — ⁵⁾ Wirtsch.-Gr. 36, 38—44. — ⁶⁾ Grundstoff- und Produktionsgütererzeugung zuzüglich Bergbau und Energiewirtschaft.

und Holzbearbeitung die Steigerung des Umsatzes erheblich hinter dem Vorjahr zurück. In der NE-Metallwirtschaft sind die Umsätze absolut zurückgegangen.

In der Gliederung nach Industrie, Handwerk und Sonstigem Gewerbe ist die Steigerung der Umsätze in der Industrie abweichend vom Vorjahr etwas höher als im Handwerk. Die Entwicklung der Industrie-Umsätze ist aus der Industrie-statistik bekannt. Im H a n d w e r k ¹⁾, das heißt in der Summe derjenigen Steuerpflichtigen, die in die Handwerksrolle eingetragen und zugleich den Gewerbezugehörigen der gewerblichen Gütererzeugung zugeordnet sind, haben die Umsätze erneut zugenommen. Aber mit 7,1 vH bleibt diese Zunahme hinter der des Vorjahres (9,1 vH) und zugleich der der Industrie (7,9 vH) merklich zurück. Bei den Steuerpflichtigen, bei denen auch die Vorjahresumsätze erfaßt sind, hat der Umsatz etwas stärker, nämlich um 7,8 vH, zugenommen. Maßgebend für diese Gesamtentwicklung bleibt, daß 78,4 vH der dem Handwerk zugeordneten Umsätze auf wenige Handwerkszweige entfallen. Dies sind einerseits das Baugewerbe (mit 34,3 vH), andererseits die Fleischereien, Bäckereien (einschl. Konditoreien), Bau- und Möbeltischlereien, Kraftfahrzeugreparaturanstalten sowie Schmieden und Schlossereien. Unter diesen war die Steigerung der Umsätze bei den Fleischereien (7,7 vH), Bäckereien (6,5 vH), Schlossereien (7,3 vH) und vor allem im Bauhandwerk (6,6 vH) gering. Auch die verhältnismäßig geringe Zunahme der Umsatzsteuer im Handwerk ist dadurch bedingt, daß die vorgenannten Gruppen in besonders hohem Maße, nämlich mit 80,8 vH, an der vom Handwerk gezahlten Umsatzsteuer beteiligt sind. Außerhalb der hervorgehobenen Gruppen hat sich der Umsatz in einzelnen Handwerkszweigen günstiger gestaltet. Über den Durchschnitt hinaus hat sich der Umsatz in Elektroreparatur (12,8 vH), Schmiederei (12,8 vH), Schuhreparatur (12,5 vH, allerdings einschl. des darin mite-rfaßten Einzelhandels), bei Uhrmachern (12,4 vH) und Stellmachern (12,2 vH) erhöht.

In den 41,8 Mrd. DM Umsatz des H a n d w e r k s sind die-jenigen Steuerpflichtigen nicht enthalten, die zwar in die Handwerksrolle eingetragen sind, aber mit ihrem wirtschaft-lichen Schwerpunkt n i c h t z u m P r o d u z i e r e n d e n G e-w e r b e gehören. Von solchen sind für das Jahr 1957 wie-derum 119 859 mit einem Umsatz von 15,4 Mrd. DM erfaßt²⁾. Der Zahl nach liegen sie hauptsächlich in den Dienstleistungs-bereichen, mit ihren Umsätzen hauptsächlich im Einzelhandel und im Großhandel. Mit hohen Umsatzbeträgen sind Friseur-e (1 046 Mill. DM) und Gaststätten (669 Mill. DM) bei den Dienstleistungen beteiligt. Im Einzelhandel spielen Unter-nahmen mit Handwerkereigenschaft hauptsächlich bei Kraft-fahrzeugen (1 554 Mill. DM), Bekleidung (1 355 Mill. DM), Waren- und Kaufhäusern (1 015 Mill. DM), Nahrungsmitteln (636 Mill. DM) und Möbeln (629 Mill. DM) sowie im Einzel-

handel mit Elektrogeräten, Rundfunkapparaten, Uhren, Schmuck und Optik eine größere Rolle. Im Großhandel ent-fallen auf Steuerpflichtige, die in die Handwerksrolle einge-tragen sind, größere Umsätze auf den Handel mit Maschinen (2 299 Mill. DM) und mit Getreide (664 Mill. DM).

Im „Sonstigen Produzierenden Gewerbe“, das heißt bei Steuerpflichtigen, die weder in der Industrie-statistik erfaßt noch in die Handwerksrolle eingetragen sind, sind 7,8 Mrd. DM Umsätze gezahlt. Das sind nur 1,8 vH mehr als im Vorjahr. Jedoch ist der Umfang der in diesem Bereich ermittelten Umsätze besonders stark von Änderungen in der Zuordnung und der Signierung als Industrie- oder Handwerks-unternehmen abhängig. Auch im Jahre 1957 sind wieder Um-signierungen in größerem Umfang erfolgt. Bei der erheblich geringeren Zahl der hier auch mit ihren Vorjahresumsätzen erfaßten Unternehmen weicht die Bewegung des Umsatzes stark ab; er hat sich um 9,5 vH erhöht. An den Gesamtumsät-zen sind mit 2,1 Mrd. DM die Bau- und Ingenieurbüros betei-ligt. Größere Umsatzbeträge sind sonst nur bei den Fleische-reien (525 Mill. DM), in der Holzverarbeitung (440 Mill. DM), im Bekleidungsgewerbe (365 Mill. DM), im Eisenwarengewerbe (360 Mill. DM) und im Maschinenbau (356 Mill. DM) fest-gestellt.

4. Großhandel, Einzelhandel und Sonstige Wirt-schaftsbereiche

a) Großhandel

Die Unternehmen des Großhandels haben mit 143 Mrd. DM den neben der Industrie größten Anteil an den Gesamtum-sätzen aller Wirtschaftsbereiche. Gegenüber dem Vorjahr ist dieser Anteil etwas gesunken; denn die Zunahme des Um-satzes bleibt mit 7,4 vH hinter dem Gesamtdurchschnitt von 8,0 vH zurück. Infolge der Steuerbegünstigung der Großhan-delslieferungen und des großen Anteils der steuerfreien Lie-ferungen ist die von den Unternehmen des Großhandels ge-zahlte Umsatzsteuer, obwohl sie erstmalig den Betrag von 1 Mrd. DM überschritten hat, gering; die Durchschnitts-beststeuerung erreicht nur 0,72 vH.

Zwischen den einzelnen Zweigen³⁾ sind die Unterschiede in der Entwicklung der Umsätze sehr erheblich. Wenn man die für die Unternehmen mit Vorjahresumsätzen ermittelten Be-träge zugrunde legt, geht die Umsatzzunahme wiederum beim Großhandel mit Mineralöl⁴⁾, mit Elektroartikeln und mit Kohle zum Teil weit über den Durchschnitt hinaus; bei den übrigen Rohstoffen (mit Ausnahme von Schrott) und im Ge-treidehandel dagegen haben sich die Umsätze weniger als im Durchschnitt erhöht, im Viehhandel sind sie absolut zurück-gegangen.

³⁾ Vgl. Tabelle 1, Seite 30 ff. — ⁴⁾ Umsätze nur der besonderen Handelsgesellschaften, also ohne die Umsätze der kombinierten Großunternehmen der Mineralölwirtschaft, die — nach dem Schwerpunkt der betreffenden Unternehmen — anderen Wirt-schaftszweigen zugeordnet sind.

Tabelle 8: In die Handwerksrolle eingetragene Steuerpflichtige, deren Umsatz und Umsatzsteuer im Bundesgebiet (ohne Saarland) einschl. Berlin (West) 1957

Wirtschaftsgliederung ¹⁾	Alle Steuerpflichtigen			Steuerpflichtige mit Angabe des Vorjahresumsatzes				
	Steuer-pflichtige	Umsatz	Steuer	Steuer-pflichtige	Umsatz	Zunahme des Umsatzes gegenüber Vorjahr		
	Anzahl	Mill. DM		Anzahl	Mill. DM	1955	1956	1957
Handwerk ²⁾								
Verarbeitung von Steinen und Erden	5 320	370	13	4 127	356	17,0	14,2	11,1
Eisen- und metallverarbeitendes Handwerk	90 590	6 185	199	59 841	5 912	18,7	14,7	9,2
Verarbeitendes Handwerk (ohne Eisen- und Metallverarbeitung)	323 269	20 903	665	191 372	19 744	9,0	10,9	8,1
Bau-, Ausbau- und Bauhilfshandwerk	146 725	14 349	532	113 600	13 764	18,7	13,5	6,6
Zusammen	565 904	41 807	1 409	368 940	39 776	13,6	12,4	7,8
In die Handwerksrolle eingetragene Steuerpflichtige in anderen Wirtschaftsbereichen ³⁾ ⁴⁾								
Forstwirtschaft, Fischerei ⁵⁾	78	4	0	34	2	18,9	15,8	3,3
Großhandel	5 964	4 767	76	5 610	4 713	12,7	11,5	6,7
Einzelhandel	45 599	7 982	261	39 923	7 826	12,6	12,1	9,5
Sonstige Wirtschaftsbereiche	68 218	2 598	80	45 539	2 429	13,2	11,8	10,6
Zusammen	119 859	15 351	418	91 106	14 970	12,7	11,9	8,8

¹⁾ Weitere Untergliederungen s. Tabellenteil, Seiten 22 ff. und 66 ff. — ²⁾ In die Handwerksrolle eingetragene und dem Produzierenden Gewerbe zugeordnete Steuer-pflichtige. — ³⁾ Beträge einschließlich des nichthandwerklichen Teils der Umsätze und der Umsatzsteuer. — ⁴⁾ Angaben für 1955 ohne Berlin (West). — ⁵⁾ Ohne Landwirtschaft (Gewerbekennziffern 01, 02 und 09).

Tabelle 9: Steuerpflichtige, Umsatz und Steuer im Großhandel im Bundesgebiet
(ohne Saarland) einschl. Berlin (West) 1957

Wirtschaftsgliederung ¹⁾	Alle Steuerpflichtigen			Steuerpflichtige mit Angabe des Vorjahresumsatzes				
	Steuerpflichtige	Umsatz	Steuer	Steuerpflichtige	Umsatz	Zunahme des Umsatzes gegenüber Vorjahr		
	Anzahl	Mill. DM		Anzahl	Mill. DM	1955	1956	1957
Ein- und Ausführhandel	4 512	17 739	31	3 574	16 989	4,5	11,9	8,4
Großhandel mit Nahrungsmitteln ²⁾	57 892	40 037	345	49 539	38 789	6,0	9,8	7,9
Rohstoffen und Halbwaren	35 527	52 081	216	27 716	50 953	23,8	13,5	7,1
Fertigwaren	48 155	30 019	399	40 895	28 958	17,3	12,2	9,6
Allgemeiner Binnengroßhandel	2 132	3 214	33	1 746	3 127	13,8	12,4	7,7
Zusammen	148 218	143 090	1 023	123 470	138 817	14,3	11,9	8,0

¹⁾ Weitere Untergliederungen s. Tabellenteil, S. 30 ff. — ²⁾ sowie Genußmitteln, Vieh, Getreide und Düngemitteln.

Tabelle 10: Steuerpflichtige Großhandelslieferungen außerhalb des Großhandels im Bundesgebiet (ohne Saarland) einschl. Berlin (West) 1957

Wirtschaftsgliederung	Steuerpflichtige	Steuerpflichtige Großhandelslieferungen ¹⁾	
		Umsatz	Anteil am Gesamtumsatz des Wirtschaftsbereiches
	Anzahl	Mill. DM	vH
Industrie	30 871	9 550	3,9
darunter:			
Herstellung von kunstlichen Steinerzeugnissen	583	119	8,2
Maschinenbau	2 510	1 076	4,9
Bau von Kraftfahrzeugen und Kfz.-Motoren	79	332	3,9
Allgemeine Elektrotechnik	1 048	878	6,0
Chemische Industrie	2 130	1 198	6,9
Säge- und Hobelwerke	1 390	295	12,6
Druckereigewerbe	1 174	164	4,3
Spinnerei und Garnbearbeitung	222	311	10,1
Sonstige Textilgewerbe	513	176	14,0
Textilveredlung	106	275	32,2
Milchverwertung	1 866	519	9,1
Brennerei	1 032	320	17,4
Handwerk	17 333	1 361	3,3
darunter:			
Reparatur von Kraftfahrzeugen	2 220	216	18,9
Reparatur von Kfz. mit Einzelhandel mit Kraftfahrzeugen	1 307	190	28,5
Sonstiges Produzierendes Gewerbe	7 001	332	4,2
Einzelhandel	28 426	3 457	5,1
darunter:			
Einzelhandel mit Nahrungsmitteln	6 431	536	2,5
Metallwaren	3 910	414	5,8
Druckereierzeugnissen	3 027	210	9,9
Landmaschinen	877	162	57,7
Kraftfahrzeugen	2 103	1 209	50,6
Sonstige Wirtschaftsbereiche ²⁾	24 324	1 846	3,0
Zusammen	107 955	16 547	3,9

¹⁾ Summe der steuerpflichtigen Großhandelslieferungen nach § 7 Abs. 3 UStG, §§ 61 und 85 UStDB. — ²⁾ Einschl. Forstwirtschaft und Fischerei, jedoch ohne Landwirtschaft.

Ebenso wie in den Vorjahren sind auch für 1957 die Großhandelslieferungen zum Steuersatz von 1 vH ermittelt worden, die außerhalb des Großhandels bei Unternehmen anderer Wirtschaftsbereiche versteuert worden sind. Solche Umsätze sind diesmal bei 108 000 Steuerpflichtigen im Umfang von 16,5 Mrd. DM (11,9 vH mehr als im Vorjahr) erfaßt worden. Fast 60 vH davon entfällt auf die Industrie, und zwar mit den größten Beträgen auf die Chemische Industrie, Maschinenbau und Elektrotechnik. Ihre relative Bedeutung geht in Textilveredlung, Brennereien und bei den Sägewerken weit

über den Durchschnitt hinaus. Im Einzelhandel und im verbrauchsnahen Handwerk sind mit diesen Zahlen diejenigen Einzelhandelslieferungen erfaßt, deren Empfänger Gewerbetreibende sind. Der weitaus größte absolute und relative Betrag (1 615 Mill. DM) entfällt auf Einzelhandel mit Reparatur von Kraftfahrzeugen. Der Einzelhandel mit Nahrungsmitteln ist mit 536 Mill. DM (insbesondere Lieferungen an Gaststätten) an solchen steuerbegünstigten Umsätzen beteiligt.

b) Einzelhandel

Als Umsätze des Einzelhandels, das heißt derjenigen Steuerpflichtigen, deren wirtschaftlicher Schwerpunkt in der Tätigkeit des Einzelhandels liegt, ist für 1957 ein Betrag von 67,6 Mrd. DM ermittelt worden. Hierin sind nicht die dem Handwerk zugeordneten Unternehmen, die ebenfalls in Ladengeschäften ihre Ware an den privaten Verbrauch absetzen, enthalten. Von diesen hatten zum Beispiel die Fleischerien einen Umsatz von 8 Mrd. DM und die Bäckereien von 5 Mrd. DM. Umgekehrt sind auch die 67,6 Mrd. DM deshalb nicht mit dem Absatz an den privaten Verbrauch identisch, weil in ihnen auch Lieferungen an Gewerbetreibende enthalten sind; von diesen sind, wie oben erwähnt, 3,5 Mrd. DM durch die Ausnutzung des steuerlichen Großhandelsprivilegs erkennbar geworden.

In den 67,6 Mrd. DM ist abweichend vom Vorjahr der gesamte Einzelhandel Berlins enthalten. Die Vergleichszahl für 1956 lautet 61,5 Mrd. DM. Die hierauf geleisteten Umsatzsteuer-Vorauszahlungen machen mit 2,3 Mrd. DM 3,37 vH des Umsatzes (gegenüber 3,45 vH in 1956) aus. Von dem Normalatz von 4 vH weicht der gegenwärtige Durchschnittssatz in dem Maße ab, in dem steuerbegünstigte Lebensmittel und mit dem Großhandelsatz besteuerte Lieferungen an Gewerbetreibende im Gesamtumsatz enthalten sind. Außerdem entfällt auf den Einzelhandel ein hoher Teil der steuerfrei gewordenen Umsätze unter 8 000 DM.

Gegenüber dem Vorjahr hat sich der Umsatz der Einzelhandelsunternehmen erneut um 10,1 vH erhöht. Diese Zuwachsrates liegt unter der des Vorjahres, aber über der aller anderen Wirtschaftsbereiche. Bei den Unternehmen, für die auch die Vorjahresumsätze ermittelt sind, also unter Ausschuß insbesondere der neu gegründeten Betriebe, stellt sich die Zuwachsrates auf nur 9,5 vH. Innerhalb der Zweige und Klassen¹⁾ ist die Umsatzentwicklung wiederum unterschiedlich. Auch 1957 liegt die Steigerung des Umsatzes bei den Warenhäusern und vor allem bei den Versandgeschäften²⁾ er-

¹⁾ Vgl. Tabelle 1, Seite 32 ff. — ²⁾ Erfaßt sind nur Versandhandelsgeschäfte mit warenhausähnlichem Sortiment; die übrigen Versandgeschäfte sind den entsprechenden Fachbereichen zugeordnet.

Tabelle 11: Steuerpflichtige, Umsatz und Steuer im Einzelhandel im Bundesgebiet (ohne Saarland) einschl. Berlin (West) 1957

Wirtschaftsgliederung ¹⁾	Alle Steuerpflichtigen			Steuerpflichtige mit Angabe des Vorjahresumsatzes				
	Steuerpflichtige	Umsatz	Steuer	Steuerpflichtige	Umsatz	Zunahme des Umsatzes gegenüber Vorjahr		
	Anzahl	Mill. DM		Anzahl	Mill. DM	1955	1956	1957
Warenhäuser, Kaufhäuser, Gemischtwarengeschäfte	28 356	11 429	429	23 751	11 282	14,7	14,7	12,3
Einzelhandel mit Nahrungsmitteln	251 834	21 590	707	181 729	20 135	9,6	10,3	8,8
Bekleidung	94 371	13 491	498	61 219	12 913	8,9	11,6	8,6
Hausrat	44 166	7 079	257	33 076	6 713	13,6	14,8	9,5
übrigen Waren	89 664	7 996	241	63 540	7 473	11,4	11,2	12,6
Maschinen, Fahrzeugen, Kraftstoffen, Brennmaterial	36 018	6 051	144	28 240	5 691	16,8	13,5	4,6
Zusammen	544 409	67 635	2 276	391 555	64 208	11,4	12,1	9,5

¹⁾ Weitere Untergliederungen s. Tabellenteil, S. 32 ff.

Tabelle 12: Steuerpflichtige, Umsatz und Steuer in den Sonstigen Wirtschaftsbereichen im Bundesgebiet (ohne Saarland) einschl. Berlin (West) 1957

Wirtschaftsgliederung ¹⁾	Alle Steuerpflichtigen			Steuerpflichtige mit Angabe des Vorjahresumsatzes				
	Steuerpflichtige	Umsatz	Steuer	Steuerpflichtige	Umsatz	Zu- (+) bzw. Abnahme (—) des Umsatzes gegenüber Vorjahr		
	Anzahl	Mill. DM		Anzahl	Mill. DM	1955	1956	1957
						vH		
Verlagswesen	3 383	2 137	60	2 461	2 072	+ 11,0	+ 10,3	+ 12,5
Handelsvertretung, Verleih	175 677	5 305	137	81 619	4 599	+ 16,8	+ 15,6	+ 12,6
Banken und Versicherungen	14 611	2 759	25	10 978	2 668	+ 10,8	+ 20,0	+ 7,3
Gaststätten	164 994	10 658	385	120 707	9 312	+ 11,4	+ 8,8	+ 10,0
Friseurgewerbe	57 471	1 164	32	34 519	1 022	+ 13,8	+ 9,4	+ 9,8
Übrige Dienstleistungen	98 311	5 572	154	34 582	4 903	+ 8,1	+ 11,5	+ 9,3
Bundesbahn, Bundespost	2	10 821	2	2	10 821	+ 10,5	+ 6,6	+ 5,2
Übriger Verkehr	85 004	12 138	115	56 000	11 555	+ 22,0	+ 14,4	+ 9,4
Öffentliche Verwaltung	10 718	1 952	28	4 347	1 918	+ 9,7	+ 8,0	+ 11,6
Rechtsberatung	46 536	2 004	66	30 066	1 839	+ 14,5	+ 10,6	+ 10,8
Gesundheitswesen	98 707	4 014	49	69 899	3 816	+ 11,3	+ 11,1	+ 13,8
Übriger öffentlicher Dienst	14 820	1 085	15	5 079	1 014	+ 21,4	+ 4,9	+ 9,7
Sonstige Wirtschaftsbereiche zusammen	770 234	59 608	1 068	450 259 ²⁾	55 539	+ 13,9	+ 10,9	+ 9,3
Forstwirtschaft, Fischerei ³⁾	25 227	2 444	40	14 498	2 364	+ 18,9	— 0,9	+ 5,0

¹⁾ Weitere Untergliederungen s. Tabellenteil, S. 33 ff. — ²⁾ Die im Vergleich zur Sp. 1 geringe Zahl ist auf den Wegfall der hier besonders stark vertretenen Fälle mit Umsätzen bis 8 000 DM zurückzuführen. — ³⁾ Ohne Landwirtschaft (Gewerbekennziffern 01, 02 und 09).

heblich höher als bei den Spezialgeschäften. Warenhäuser, Versandgeschäfte, Konsumgeschäfte und kleinere Gemischtwarengeschäfte zusammen sind jetzt mit 17 vH an dem für den Einzelhandel ermittelten Gesamtumsatz beteiligt. Die bei den Spezialgeschäften festgestellte Steigerung der Umsätze gibt wichtige Hinweise für die unterschiedliche Entwicklung des privaten Verbrauchs. Ebenso wie im Vorjahr liegt bei Nahrungsmitteln und stärker als im Vorjahr bei Gütern der Bekleidung die Zuwachsrate unter dem Durchschnitt des Einzelhandels. Der Umsatz bei den Spezialgeschäften für Hausrat hat sich nicht mehr so stark wie in den letzten Jahren erhöht; bei Rundfunkartikeln und Teppichen ist die Zuwachsrate besonders hoch geblieben. Beachtlich ist die starke Umsatzsteigerung bei den „übrigen“, das heißt zumeist Gütern des gehobenen Verbrauchs. Mit weit über dem Durchschnitt liegenden Zuwachsraten fallen hier die Spezialgeschäfte für Spielwaren, Blumen, Seifen und Optik sowie die Apotheken auf. Außerhalb der vorgenannten Teilbereiche des Einzelhandels ist der Umsatz mit Brennmaterial gesunken.

c) Sonstige Wirtschaftsbereiche

Unter dem Begriff „Sonstige Wirtschaftsbereiche“¹⁾ sind hier die Reste des Handels (Verlag, Vertretung, Banken), die Dienstleistungen, der Verkehr und der öffentliche Dienst zusammengefaßt. Als deren Gesamtumsatz ist für 1957 ein Betrag von 59,6 Mrd. DM ermittelt worden, der um 9,5 vH höher liegt als im Vorjahr. Die Steuer ist mit dem absoluten Betrag von 1 068 Mill. DM und einem Durchschnittssatz von 1,79 vH besonders niedrig, insbesondere weil die fast restlos umsatzsteuerfreien Umsätze von Bundesbahn und Bundespost mit 10,8 Mrd. DM am Gesamtbetrag beteiligt sind.

Mit Rücksicht auf die in den Veröffentlichungen der amtlichen Statistik übliche Systematik ist in den vorgenannten Zahlen die Wirtschaftsabteilung „Landwirtschaft usw.“ nicht enthalten. Umsätze der Landwirtschaft selbst werden nicht mehr erfaßt. Gewerbliche Umsätze von Landwirten sind den entsprechenden Gewerbezweigen zugeordnet. Die Umsätze der Forstwirtschaft, die im Vorjahr absolut gesunken waren, haben sich wieder erhöht, die der Hochseefischerei sind gesunken.

An dem Umsatz der hier als „Übriges Handelsgewerbe“ zusammengefaßten Zweige sind vornehmlich die Handelsvertreter und das Verlagswesen mit Beträgen beteiligt, die sich gegenüber dem Vorjahr überdurchschnittlich erhöht haben.

Von den als Dienstleistungen erfaßten Umsätzen in Höhe von 17,4 Mrd. DM entfallen rund 60 vH auf das Gaststättengewerbe. Gegenüber dem Vorjahr ist sein Umsatz (10,7 Mrd. DM) um 12,6 vH gestiegen. Bei den mit Vorjahres-

umsätzen erfaßten Unternehmen bleibt die Umsatzsteigerung (um 10 vH) etwas zurück, was auf die Bedeutung der neu gegründeten Unternehmen verweist.

Auch in der Gruppe Kunst, Theater und Film scheinen die erst 1957 voll ins Geschäft gekommenen Unternehmen in besonders starkem Maße an der Zunahme des Gesamtumsatzes beteiligt zu sein. Im Friseurgewerbe geht die Umsatzsteigerung über den Gesamtdurchschnitt sowie über den Durchschnitt des Einzelhandels und des verbrauchsnahen Handwerks hinaus.

Im Verkehrswesen zeigen alle Gruppen mit Ausnahme von Bundespost und Bundesbahn eine über den Gesamtdurchschnitt hinausgehende Steigerung der Umsätze. Im öffentlichen Dienst und bei den Dienstleistungen im öffentlichen Interesse, vor allem im Gesundheitswesen, ist die Steigerung der Umsätze, abweichend von fast allen anderen Bereichen der in der Umsatzsteuerstatistik erfaßten Wirtschaft, sogar größer als 1956.

5. Die Umsätze der Aktiengesellschaften

Wie in den Erhebungen der Vorjahre sind auch für 1957 die Aktiengesellschaften mit ihren Umsätzen besonders ermittelt worden²⁾. In der Statistik 1957 werden 2 631 Gesellschaften mit einem Umsatz von 107,0 Mrd. DM nachgewiesen. Das entspricht einem Anteil am Gesamtumsatz aller Wirtschaftsbereiche von 18,9 vH (1956: 19,0 vH). Die Zahl der Aktiengesellschaften ist gegenüber 1956 um 60 zurückgegangen. Dieser Rückgang erklärt sich in der Hauptsache dadurch, daß Zweigstellen ausländischer AG, die 1956 zum Teil noch in den Ergebnissen enthalten waren, ausgeschieden wurden. Mit verursacht ist die Abnahme der Zahl der AG auch durch die jetzt auf einem Zählblatt gemeldeten Unternehmen, die bisher getrennt erfaßt wurden, insbesondere auf Grund der Einführung der Organschaftsbesteuerung für die Nachfolgesellschaften der IG-Farbenindustrie AG. Die Zunahme der Umsätze der AG liegt in der Industrie mit 8,2 geringfügig über dem Umsatzanstieg der Gesamtindustrie (7,9 vH, bei den Fällen mit Vorjahresumsätzen 8,2). 1956 nahm der Umsatz um 12,5 vH zu, in der Gesamtindustrie dagegen nur um 12,2 bzw. 11,2 vH für Fälle mit Vorjahresumsätzen.

6. Bereinigte Umsätze für Berlin (West) und das Bundesgebiet ohne Berlin (West)

In das Ergebnis für das Bundesgebiet sind für 1957, abweichend von den vorangegangenen Erhebungen, die Ergebnisse von Berlin (West) einbezogen worden. Die im Band 212

¹⁾ Vgl. Tabelle 1, Seite 33 ff.

²⁾ Vgl. Anhangtabelle 5: Umsatz der Aktiengesellschaften 1957 und 1956.

(S. 14) erwähnten Überschneidungen von Umsätzen, die einerseits in Berlin erfaßt, jedoch im Bundesgebiet getätigt wurden (Berlin-Fälle), und andererseits im Bundesgebiet nachgewiesen sind, aber in Berlin erfolgten (Bundesgebiets-Fälle), sind dadurch ausgeschaltet.

Für Untersuchungen, die sich jedoch nur auf Berlin (West) oder nur auf das Bundesgebiet ohne Berlin (West) erstrecken sollen, ist die Ausschaltung dieser Überschneidungen nach wie vor von Interesse. Während für das Vorjahr nur entsprechende Angaben für den Einzelhandel vorlagen, konnte die Bereinigung — und zwar bei den hauptsächlich in Betracht kommenden Unternehmen — vom Statistischen Landesamt Berlin inzwischen für sämtliche Wirtschaftsbereiche rückwirkend bis zum Jahre 1955 durchgeführt werden. Zur Vermeidung von Mißverständnissen muß betont werden, daß die durch die Statistik ermittelten und in den bisherigen Veröffentlichungen nachgewiesenen Angaben für das Bundesgebiet ohne Berlin (West) sowie Berlin (West) gesondert durch die nachstehenden Zahlen nicht geändert werden sollen. Es handelt sich hier lediglich um nachrichtliche Angaben, die zu Spezialuntersuchungen herangezogen werden können.

Die Gesamtergebnisse der Umsatzsteuerstatistiken für Berlin (West) aus den Jahren 1955 bis 1957 wurden sich nach den entsprechenden Zu- oder Absetzungen wie folgt darstellen:

	1955	1956	1957
	in 1 000 DM		
unbereinigtes Ergebnis	17 787 390	20 068 207	21 904 486
+ Bundesgebiets-Fälle	877 844	984 642	1 165 125
	18 665 234	21 052 849	23 069 611
./. Berlin-Fälle	2 429 073	3 093 359	3 444 112
	16 236 161	17 959 490	19 625 499

Es sind somit von den bisher veröffentlichten Gesamtumsatzzahlen für Berlin (West) nach dem vorliegenden Bereinigungsergebnis abzuziehen:

für 1955	1,55 Mrd. DM
für 1956	2,11 Mrd. DM
für 1957	2,28 Mrd. DM

Um die vorstehenden Beträge sind andererseits die Ergebnisse für das Bundesgebiet ohne Berlin (West) für die Jahre 1955, 1956 und 1957 zu erhöhen, wenn eine entsprechende Bereinigung gewünscht wird. Für 1957 wurden 188, für 1955 und 1956 dagegen je 189 Unternehmen in die Bereinigung einbezogen.

In den Wirtschaftshauptabteilungen ergeben sich bei den 136 im Bundesgebiet besteuerten Unternehmen mit Berlin-Anteilen nachstehende in Berlin getätigte Umsätze:

	Zahl der Fälle 1955 und 1956	1955 in 1 000 DM	1956 in 1 000 DM	Zahl der Fälle 1957	1957 in 1 000 DM
Industrie	45	261 960	296 534	47	362 322
Großhandel	69	365 339	418 644	67	481 591
Einzelhandel	17	234 222	252 942	17	302 865
Sonstige Wirtschaftsbereiche	5	16 323	16 522	5	18 347
zusammen	136	877 844	984 642	136	1 165 125

Bei den entsprechenden 53 bzw. 52 Berliner Unternehmen gliedert sich der Bundesanteil wie folgt:

		1955	1956		1957
Industrie	31	1 636 737	1 906 032	30	2 056 437
Großhandel	10	296 443	449 852	11	496 687
Einzelhandel	7	450 811	688 424	6	838 132
Sonstige Wirtschaftsbereiche	5	45 082	49 051	5	52 856
zusammen	53	2 429 073	3 093 359	52	3 444 112

Zur Ermittlung bereinigter Ergebnisse für das Bundesgebiet ohne Berlin (West) sowie für Berlin sind die sich jeweils für die einzelnen Wirtschaftshauptabteilungen ergebenden Saldobeträge zwischen Bundes- und Berlin-Fällen dem in der Statistik nachgewiesenen Bundesergebnis hinzuzusetzen bzw. vom Ergebnis für Berlin abzusetzen. Trotz geringerer Zahl der Berliner Unternehmen, die im Bundesgebiet Umsätze tätigten, sind deren Umsätze mehr als dreimal so hoch wie die von bundesgebietlichen Unternehmen in Berlin getätigten Umsätze. Besonders groß ist der Unterschied zwischen den beiden genannten Umsatzgruppen in der Industrie. Hier beträgt der Saldo zugunsten des Bundesgebietes 1957 rund 1,7 Mrd. DM; auch im Einzelhandel ist der Saldo erheblich, am geringsten ist er im Großhandel.

III. Die Umsätze nach Umsatzgrößenklassen

Die Umsatzsteuerstatistik für 1957, die ebenso wie die seit 1954 vorangegangenen Erhebungen auf den monatlichen und vierteljährlichen Voranmeldungen der Steuerpflichtigen beruht, enthält wieder eine Gliederung nach Umsatzgrößenklassen. Damit sind nun die Veränderungen im Aufbau der Wirtschaftszweige nach der Umsatzgröße ihrer Einheiten über einen Zeitraum von vier Jahren zu verfolgen. Da in die Gliederung für 1957, ebenso wie für 1954, auch der Umsatzsteuerbetrag einbezogen wurde, ist gleichzeitig ein Vergleich der durchschnittlichen Steuerhöhe möglich, die durch eine Anzahl von Steuererleichterungen während dieses Zeitraumes gesenkt wurde. Um den Abstand der Größenklassen gleichartiger zu gestalten, ist in dem wichtigen Bereich der Großbetriebe eine neue Umsatzgruppe — von 25 bis 50 Mill. DM. — eingefügt worden.

1. Gesamtüberblick

In dem Zeitraum von 1954 bis 1957 hat sich die vergleichbare Zahl der Steuerpflichtigen nur relativ wenig — um rd. 33 000 —, der Gesamtumsatz dagegen von 402 Mrd. DM auf 565 Mrd. DM gesteigert. Bei diesem Vergleich sind die inzwischen steuerfrei gewordenen Landwirte in beiden Jahren nicht mehr enthalten. Die seit 1956 ebenfalls nicht mehr erfaßten Kleinunternehmer mit Umsätzen bis 8 000 DM wurden zu den statistisch festgestellten Angaben für 1957 hinzugeschätzt, und zwar nach dem zuletzt — für 1955 — ermittelten Stand. Bei dieser untersten Schicht sind mithin weder

die inzwischen eingetretenen Zugänge noch die Abgänge, insbesondere durch Aufsteigen in Schichten mit höheren Umsätzen, registriert worden. Die Vergleichbarkeit dürfte hierdurch bei den Umsätzen nur wenig, bei der Zahl der Steuerpflichtigen dagegen mehr berührt werden. Da diese Kleinunternehmer für 1954 aber nicht getrennt erfaßt wurden, hätte deren Aussonderung hier ebenfalls nur durch Schätzung erfolgen können. Für die erfaßten Wirtschaftsbereiche insgesamt ist diese vorgenommen worden. Ohne die Steuerpflichtigen mit Umsätzen bis 8 000 DM ist danach die Zahl der Firmen zwischen 1954 und 1957 von rund 1 592 000 auf 1 651 000 gestiegen (+ 59 000). Die Umsätze haben sich in dieser Zeit von 399,6 Mrd. DM auf 563,2 Mrd. DM erhöht.

Die Verteilung der Steuerpflichtigen auf die einzelnen Größenklassen ist die Folge mehrerer Fluktuationsvorgänge, und zwar einmal der Auflösung und Gründung von Firmen, zum anderen des Aufrückens zahlreicher Steuerpflichtiger in höhere Umsatzgruppen infolge der mengen- und wertmäßigen Umsatzsteigerung. Als Ergebnis dieser Veränderungen zeigt sich die folgende Verteilung: Steuerpflichtige mit Umsätzen bis 20 000 DM waren 1957 rund 992 000 Fälle, im Jahre 1954 dagegen 1 124 000 vorhanden (ohne Unternehmer mit Umsätzen bis 8 000 DM: 1957 347 000, 1954 454 000). Der Anteil dieser Kleinst- und Kleinbetriebe an den insgesamt in der Statistik Erfaßten ist dadurch von rund 50 vH auf 43 vH zurückgegangen (ohne Firmen bis 8 000 DM: 1957 21 vH,

1) Anteil dieser Kleinunternehmer am Umsatz aller erfaßten Wirtschaftsbereiche 1957 0,4 vH.

1954 29 vH). In den Gruppen mit höheren Umsätzen hat sich die Zahl der Steuerpflichtigen durchgängig vergrößert. Am meisten trifft das auf Firmen zwischen 100 000 und 250 000 DM zu, deren Zahl von 220 000 auf 281 000 angewachsen ist. Die Steuerpflichtigen mit Umsatzbeträgen über 1 Mill. DM, auf die der Hauptteil des insgesamt erfaßten Umsatzes entfällt, haben sich um rd. 15 000 vermehrt. Ihr nur geringer Anteil an der Gesamtzahl der Pflichtigen ist seit 1954 von 1,9 vH auf 2,5 vH gestiegen.

Tabelle 1: Die Steuerpflichtigen und ihre Umsätze nach Umsatzgrößenklassen im Bundesgebiet (ohne Saarland) einschl. Berlin (West)

Umsatzgrößenklassen von ... bis unter ... DM	Steuerpflichtige ¹⁾			Umsatz ²⁾		
	1957	1956	1954	1957	1956	1954
	Anzahl			Mill. DM		
bis 8 000 ²⁾	644 163	646 045	797 286	2 221	2 237	3 282
8 000— 10 000	60 098	81 260	544	544	730	
10 000— 20 000	287 367	302 910	4 229	4 229	4 419	4 727
20 000— 50 000	472 292	468 012	15 680	15 680	15 443	15 215
50 000— 80 000	245 966	233 488	15 691	15 691	14 856	
80 000— 100 000	99 382	95 923	8 905	8 905	8 589	21 193
100 000— 250 000	281 475	262 623	43 414	43 414	40 387	33 506
250 000— 500 000	96 543	89 590	33 516	33 516	31 074	25 289
500 000— 1 Mill.	50 487	47 139	35 236	35 236	32 896	27 190
1 Mill.— 2 Mill.	27 958	26 605	39 089	39 089	37 016	
2 Mill.— 5 Mill.	18 009	16 969	55 255	55 255	52 040	
5 Mill.— 10 Mill.	5 969	5 587	41 419	41 419	38 817	
10 Mill.— 25 Mill.	3 349	3 075	50 783	50 783	46 655	
25 Mill.— 50 Mill.	1 100	1 503	38 116	38 116		271 579
50 Mill.— 100 Mill.	505		35 223	35 223	67 978	
100 Mill.— 250 Mill.	287	244	39 845	39 845	37 215	
250 Mill.— 1 Mrd.	134	121	61 338	61 338	53 786	
1 Mrd. und mehr	24	23	44 893	44 893	39 163	
Zusammen	2 295 088	2 281 117	2 262 140	565 398	523 300	401 981
vH						
bis 8 000 ²⁾	28,1	28,3	35,2	0,4	0,4	0,8
8 000— 10 000	2,6	3,6	0,1	0,1	0,1	
10 000— 20 000	12,5	13,3	14,4	0,7	0,8	1,2
20 000— 50 000	20,6	20,5	20,6	2,8	3,0	3,8
50 000— 80 000	10,7	10,2	13,2	2,8	2,8	
80 000— 100 000	4,3	4,2	1,6	1,6	1,7	5,3
100 000— 250 000	12,3	11,5	9,7	7,7	7,7	8,3
250 000— 500 000	4,2	3,9	3,2	5,9	5,9	6,3
500 000— 1 Mill.	2,2	2,1	1,7	6,2	6,3	6,8
1 Mill.— 2 Mill.	1,2	1,2	6,9	6,9	7,1	
2 Mill.— 5 Mill.	0,8	0,8	9,8	9,8	10,0	
5 Mill.— 10 Mill.	0,3	0,2	7,3	7,3	7,4	
10 Mill.— 25 Mill.	0,2	0,1	9,0	9,0	8,9	
25 Mill.— 50 Mill.	0,0	0,1	6,7	6,7		67,6
50 Mill.— 100 Mill.	0,0		6,2	6,2	13,0	
100 Mill.— 250 Mill.	0,0	0,0	7,0	7,0	7,1	
250 Mill.— 1 Mrd.	0,0	0,0	10,8	10,8	10,3	
1 Mrd. und mehr	0,0	0,0	8,0	8,0	7,5	
Zusammen	100	100	100	100	100	100

¹⁾ Ohne Landwirtschaft (Gewerbekennziffern 01, 02 und 09). — ²⁾ Schätzung; die Angaben beruhen auf der Erhebung für 1955.

Auch die Umsätze haben in allen Größenklassen — ausgenommen die Gruppen bis zu 20 000 DM — zugenommen. In der Umsatzgruppe von 100 000 bis 250 000 DM ist, ebenso wie die Zahl der Firmen, auch der Umsatz relativ stark — von 33,5 Mrd. DM auf 43,4 Mrd. DM — gestiegen. Der Anteil dieser Größenklasse an dem in der Statistik überhaupt erfaßten Umsatz hat sich dabei nicht erhöht. Lediglich bei den Steuerpflichtigen mit über 1 Mill. DM Umsatz ist der Anteil größer geworden. Infolge der hier eingetretenen Umsatzerhöhung — von rd. 272 Mrd. DM auf 406 Mrd. DM — ist der Anteil dieser Firmen am Umsatz von 67,6 vH auf 71,7 vH gestiegen.

Die Belastung des insgesamt erfaßten Umsatzes durch die Umsatzsteuer ist seit 1954 von 2,40 vH auf 2,28 vH zurückgegangen. Hierbei kommt die inzwischen erfolgte Steuerbefreiung der Landwirte nicht zum Ausdruck, da dieser Wirtschaftsbereich in den Angaben für die Vergleichsjahre nicht mehr enthalten ist. Bei Umsätzen bis 100 000 DM fällt die Entlastung weit stärker ins Gewicht, da hier Beträge bis 8 000 DM ganz steuerfrei sind und bei Umsätzen bis 80 000 DM der erstere Betrag steuerfrei abgesetzt werden kann. Der Durchschnittssteuersatz¹⁾ ist bei diesen Pflichtigen seit 1954 von 3,35 vH auf 2,66 vH zurückgegangen. Eine leichte Steigerung dieses Satzes ist jedoch bei Firmen der Umsatzspanne von 100 000 DM bis 1 Mill. DM festzustellen. Steuerpflichtige mit Umsatzbeträgen von 1 Mill. DM und mehr versteuerten

ihre Umsätze 1957 mit durchschnittlich 2,06 vH, 1954 dagegen mit 2,11 vH.

2. Die Gliederung in den Wirtschaftshauptabteilungen

Die Zahl der im Produzierenden Gewerbe insgesamt tätigen Firmen hat sich in der Zeit von 1954 bis 1957 um rund 9 000 vermindert. Dieser Rückgang ist das Ergebnis von Veränderungen in mehrfacher Richtung. Gleichzeitig mit der Neugründung und Auflösung von Unternehmen hat mit den nach Menge und Wert gewachsenen Umsätzen ein Aufsteigen in höhere Umsatzgruppen stattgefunden. Besonders die untersten Größenklassen haben daher stärker abgenommen. Gleichzeitig hat sich der Anteil dieser Steuerpflichtigen an der Gesamtzahl im Produzierenden Gewerbe erheblich vermindert. Während auf die Gruppen mit Umsätzen bis 20 000 DM 1954 51 vH der Betriebe entfielen, waren es 1957 nur 44 vH. Die Größenklasse von 20 000 bis 50 000 DM weist dagegen einen annähernd gleichen Stand wie 1954 auf. Der Anteil der Steuerpflichtigen mit Umsätzen von 50 000 DM und höher ist andererseits gestiegen. Da sich die Veränderungen bei den einzelnen Größenklassen aber in engem Rahmen halten — die stärkste Erhöhung, von 10 vH auf 12,75 vH, entfällt auf die Gruppe von 100 000 bis 250 000 DM — ist der Aufbau nur wenig verändert. Dasselbe bestätigt auch der Vergleich bei den Umsätzen.

Im Produzierenden Gewerbe insgesamt haben sich die Umsätze seit 1954 von 207,6 Mrd. DM auf 292,6 Mrd. DM erhöht. Die in der Statistik im ganzen ermittelte Umsatzsteigerung von 163 Mrd. DM entfällt mehr als zur Hälfte auf diesen Wirtschaftsbereich. Den geringeren Umsätzen bei Steuerpflichtigen bis 20 000 DM und den etwa gleich hohen in der folgenden Gruppe stehen auf den darüber befindlichen Umsatzstufen jeweils höhere Umsätze als 1954 gegenüber. Das gilt besonders für die Steuerpflichtigen mit 1 Mill. DM Umsatz und mehr. Deren Anteil am Umsatz des Wirtschaftsbereichs, der auch 1954 hoch war, ist bis 1957 von 76 vH auf rund 80 vH gestiegen. Die Entwicklung innerhalb dieser Gruppe ist leider nicht bis 1954 zurückzufolgern. Ab 1955 wurde sie jedoch aufgeteilt, so daß auch die Schicht der größeren Mittelbetriebe, die hierin enthalten ist, besonders erfaßt werden konnte. Hiernach hatten die Gruppen zwischen 1 und 10 Mill. DM einen Anteil an den Umsätzen des Wirtschaftsbereichs von 24,2 vH. Dieser ging bis 1957 auf 23,4 vH zurück. Auf die Steuerpflichtigen mit über 10 Mill. DM entfielen mithin 1957 rund 56 vH gegenüber rund 54 vH im Jahre 1955. Die letztere Gruppe wurde seit 1956 aufgeteilt. Es zeigt sich, daß rund 20 vH der Umsätze von den Firmen der Großindustrie (über 250 Mill. DM Umsatz) getätigt wurden. Im Jahre 1957 hat sich der Anteil dieser Firmen — es handelt sich um 100 Steuerpflichtige, von denen 16 die Milliardengrenze überschritten — auf 21,4 vH gesteigert.

Die Umsatzsteuerstatistik von 1957 bietet, wie erwähnt, eine besondere Auswertungsmöglichkeit dadurch, daß für dieses Jahr ebenso wie für 1954 der Umsatzsteuerbetrag nach Größenklassen aufbereitet wurde. Der Vergleich bringt die Wirkung der seit 1954 eingetretenen Steuererleichterungen zum Ausdruck. Durch die Einführung des allgemeinen Freibetrages von 8 000 DM bei Gesamtumsätzen bis 80 000 DM ist die durchschnittlich gezahlte Steuer bei Umsätzen bis 100 000 DM in diesem Wirtschaftsbereich von 3,60 vH auf 2,83 vH zurückgegangen. Der Satz liegt für diese Umsatzgruppe nun unter dem Durchschnitt für das gesamte Gewerbe (2,89 vH), während im Jahre 1954 das Verhältnis umgekehrt war. In den mittleren Größenklassen von 100 000 DM bis 1 Mill. DM haben sich die Durchschnittssätze wenig verändert. Die in den letzten Jahren eingetretenen Erleichterungen hinsichtlich steuerschädlicher Be- und Verarbeitung, u.a. für die Betriebe der Milchverarbeitung, wirken sich erst in den Umsatzgruppen über 1 Mill. DM mehr aus. Der durchschnittliche Steuersatz ist bei diesen von 2,89 vH auf 2,78 vH zurückgegangen. Der im Vergleich zu den Firmen mit niedrigeren Umsätzen geringere Durchschnittssatz erklärt sich u.a. mit dem höheren Anteil von Exportumsätzen, die — entsprechend der internationalen Praxis — umsatzsteuerfrei sind. In den

1) Steuerbetrag in vH des Gesamtumsatzes.

Tabelle 2: Die Steuerpflichtigen und ihr Umsatz im Produzierenden Gewerbe, Großhandel und Einzelhandel im Bundesgebiet (ohne Saarland) einschl. Berlin (West)

Umsatzgrößen- klassen von ... bis unter ... DM	Steuerpflichtige ¹⁾			Umsatz ²⁾		
	1957	1956	1954	1957	1956	1954
	Anzahl			Mill. DM		
Produzierendes Gewerbe ³⁾						
bis 8 000 ³⁾	246 182	246 641	309 134	813	820	1 218
8 000—10 000	20 304	28 532		184	256	
10 000—20 000	91 366	97 032	109 234	1 337	1 401	1 577
20 000—50 000	145 450	145 485	146 049	4 804	4 787	4 767
50 000—80 000	78 475	76 222	100 581	5 019	4 864	7 164
80 000—100 000	33 694	32 757		3 020	2 934	
100 000—250 000	102 917	97 516	81 790	16 007	15 128	12 611
250 000—500 000	38 851	36 720	30 408	13 529	12 802	10 579
500 000—1 Mill.	21 514	20 385	16 968	15 070	14 294	11 882
1 Mill.—2 Mill.	12 670	12 312	21 841	17 784	17 212	157 826
2 Mill.—5 Mill.	9 052	8 631		27 860	26 636	
5 Mill.—10 Mill.	3 293	3 138	22 933	21 894	41 880	
10 Mill.—25 Mill.	1 964	1 832	29 849	27 761		
25 Mill.—50 Mill.	679	925	23 590	21 047	24 855	
50 Mill.—100 Mill.	306	183	21 047	27 095		
100 Mill.—250 Mill.	183	164	62 680	54 338	207 623	
250 Mill. u. mehr	100	91				
Zusammen	807 000	808 383	816 005	292 620	271 862	
Großhandel						
bis 8 000 ³⁾	12 405	12 488	15 197	49	49	76
8 000—10 000	2 032	2 447		18	22	
10 000—20 000	9 873	10 382	11 501	146	153	169
20 000—50 000	18 855	19 626	22 496	635	669	759
50 000—80 000	13 143	13 273	22 288	848	856	1 622
80 000—100 000	6 760	7 044		606	632	
100 000—250 000	30 128	29 974	30 445	4 934	4 894	4 902
250 000—500 000	20 183	19 822	18 816	7 235	7 063	6 671
500 000—1 Mill.	15 296	14 732	13 252	10 812	10 382	9 355
1 Mill.—2 Mill.	9 779	9 357	14 717	13 713	13 065	78 702
2 Mill.—5 Mill.	6 306	6 000		19 398	18 136	
5 Mill.—10 Mill.	1 908	1 774	13 159	12 235	13 684	
10 Mill.—25 Mill.	990	902	14 907			
25 Mill.—50 Mill.	306	421	10 556	19 049	9 521	
50 Mill.—100 Mill.	145	63	10 117			
100 Mill.—250 Mill.	67	39	10 016	25 940	22 836	
250 Mill. u. mehr	42					
Zusammen	148 218	148 344	148 712	143 090	133 247	102 256
Einzelhandel						
bis 8 000 ³⁾	109 698	110 189	137 029	378	381	569
8 000—10 000	11 425	14 304		103	124	
10 000—20 000	55 855	57 132	66 555	826	840	978
20 000—50 000	116 185	119 291	130 179	3 939	4 058	4 378
50 000—80 000	78 844	76 787	109 097	5 053	4 920	7 783
80 000—100 000	35 064	34 440		3 141	3 101	
100 000—250 000	98 834	91 749	76 171	15 049	13 859	11 346
250 000—500 000	25 099	22 107	15 858	8 488	7 435	5 338
500 000—1 Mill.	8 181	7 200	5 218	5 564	4 904	3 553
1 Mill.—2 Mill.	3 140	2 828	3 207	4 322	3 867	14 839
2 Mill.—5 Mill.	1 406	1 232		4 191	3 775	
5 Mill.—10 Mill.	380	328	2 654	2 281	3 291	
10 Mill.—25 Mill.	198	174	3 030	2 668		
25 Mill.—50 Mill.	53	72	1 807		1 069	
50 Mill.—100 Mill.	30	6	2 160			
100 Mill.—250 Mill.	6	6	1 037	1 069	4 885	
250 Mill. u. mehr	11	10	5 893			
Zusammen	544 409	537 849	543 314	67 635	61 458	48 783

¹⁾ Ohne Landwirtschaft (Gewerbekennziffern 01, 02 und 09). — ²⁾ Enthält das gesamte Produzierende Gewerbe (Industrie, Handwerk und Sonstiges Produzierendes Gewerbe). — ³⁾ Schätzung; die Angaben beruhen auf der Erhebung für 1955.

einzelnen Produktionszweigen sind die Verhältnisse überdies unterschiedlich¹⁾. In den Branchen, in denen Entgelte aus solchen Geschäften wenig oder gar nicht auftreten, nähert sich der Durchschnittsteuersatz auch bei großen Firmen dem Normalsatz. Das gilt z. B. für den Steinkohlenbergbau, in dem die durchschnittliche Belastung des Gesamtumsatzes bei Firmen mit über 250 Mill. DM Umsatz 3,66 vH beträgt. Andere Gewerbe, in denen der durchschnittliche Steuersatz bei Firmen dieser Größe ebenfalls über 3 vH liegt, sind z. B. das eisenschaffende Gewerbe, die Papiererzeugung und das Textilgewerbe. Herstellungszweige mit hohem Exportanteil und daher niedrigerem Durchschnittssatz der großen Firmen sind andererseits besonders der Maschinenbau, der Schiff- und Kraftfahrzeugbau sowie die Elektrotechnik und das chemische Gewerbe. In dem letztgenannten Bereich sowie im NE-Metallgewerbe und der Mineralölverarbeitung wirken sich fer-

¹⁾ Hinsichtlich der Angaben für einzelne Wirtschaftszweige wird auf die Übersichten im Zahlenanhang dieses Bandes S. 48 ff. hingewiesen. — ²⁾ Steuerpflichtige mit großen Umsätzen, und zwar ab 50 Mill. DM, weisen hier allerdings eine höhere Belastung auf. In der Gruppe mit über 250 Mill. DM Umsatz erreichte der Durchschnittsteuersatz mit 1,29 vH den höchsten Stand dieses Wirtschaftszweiges.

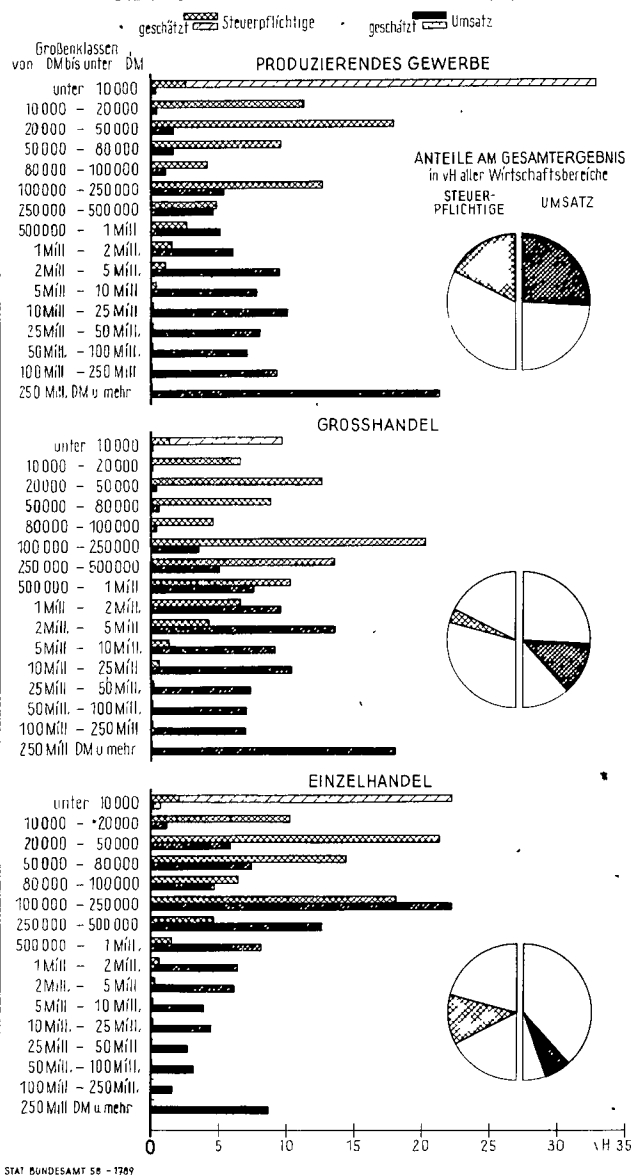
ner die Vergünstigungen über die Be- und Verarbeitung im Großhandel nach § 4 Ziff. 4 UStG und §§ 29, 30 UStDB aus. Als Beispiel für einen Wirtschaftszweig mit steuerrechtlicher Sonderregelung ist ferner die Energiewirtschaft zu nennen; die durchschnittliche Belastung des Umsatzes in diesem Produktionsbereich, der nach § 4 Ziff. 5 UStG steuerbegünstigt ist, beträgt 0,85 vH²⁾

Im Großhandel ist die Gesamtzahl der Steuerpflichtigen 1957 fast gleich hoch wie 1954. Der Umsatz hat sich dagegen von 102,3 Mrd. DM auf 143,1 Mrd. DM erhöht. Die unteren Gruppen, und zwar bis zu einem Umsatz von 250 000 DM, sind durchgängig schwächer besetzt als 1954. Die Zahl der Großhändler in der Gruppe von 100 000 bis 250 000 DM Umsatz bleibt zwar nur wenig hinter derjenigen von 1954 zurück. Die höheren Größenklassen weisen — hauptsächlich als Folge des Hinaufwanderns der Betriebe — jeweils mehr Firmen auf. So haben besonders die Steuerpflichtigen mit über 1 Mill. DM Umsatz zugenommen. Als Besonderheit in der Verteilung der Steuerpflichtigen auf die Größenklassen zeigt sich, daß die niedrigen Umsatzgruppen im Vergleich zum Produzierenden Gewerbe und zum Einzelhandel wesentlich schwächer, die mittleren dagegen starker besetzt sind. Auch auf die Firmen der oberen Gruppe entfällt ein relativ großer Anteil der Steuerpflichtigen.

Während sich dieser Grundzug in der Verteilung der Steuerpflichtigen auf die Umsatzgrößenklassen in dem Vergleichszeitraum wenig geändert hat, sind in den Umsatzanteilen größere Verschiebungen eingetreten. Infolge einer im Vergleich zum Produzierenden Gewerbe relativ stärkeren Zunahme des Umsatzes für Firmen mit über 1 Mill. DM Umsatz ist der Umsatzanteil dieser Gruppe von 77 vH auf 82,3 vH gestiegen. Gleichzeitig damit sind die Anteile der Firmen in der Umsatzspanne von 100 000 DM bis 1 Mill. DM, die 1954 noch größeres Gewicht hatten, auf etwa die Hälfte zurückgegangen. Der Umsatzanteil von 82,3 vH, der auf Millionenbetriebe entfällt, gliedert sich nach der Statistik für 1957 wie folgt auf: Die größeren Mittelbetriebe von 1 bis 5 Mill. DM Umsatz sind daran mit 23 vH beteiligt und Firmen mit 5 bis 10 Mill. DM Umsatz haben einen weiteren Anteil von 9 vH. Auf die Großbetriebe mit über 250 Mill. DM Umsatz entfällt andererseits eine Quote von 18 vH. In die restlichen 32 vH teilen sich die in der Zwischenschicht liegenden Gruppen.

Die steuerliche Entlastung seit 1954 zeichnet sich im Großhandel in dem Rückgang des durchschnittlichen Umsatzsteuersatzes der kleinen Betriebe ab. Die Steuerpflichtigen mit Umsätzen bis 100 000 DM haben 1957 1,33 vH ihres Gesamtumsatzes als Umsatzsteuer entrichtet, 1954 dagegen 1,48 vH. In den Größenklassen mit höheren Umsätzen ist das Verhältnis anders, da die Zunahme der Fertigwarenumsätze an Inlandabnehmer, die steuerlich weniger begünstigt sind, die zum Teil erfolgte Entlastung überkompensiert hat. Die durchschnittlichen Steuersätze liegen in allen Umsatzgrößenklassen über 100 000 DM höher als 1954. Für den Wirtschaftsbereich als ganzes gleichen sich Senkungen und Erhöhungen aus. Der Gesamtumsatz war in beiden Vergleichsjahren mit durchschnittlich 0,72 vH Umsatzsteuer belastet. Unter den Firmen mit über 1 Mill. DM Umsatz erreichte der Durchschnittssatz 1957 bei Betrieben mit 1 bis 2 Mill. DM Umsatz 1,08 vH und ging bis zu den Firmen der obersten Gruppe (über 250 Mill. DM) in Abstufungen auf 0,18 vH zurück. Bei einem Vergleich der einzelnen Zweige des Großhandels ist die durchschnittliche Höhe der Umsatzsteuer besonders in den Bereichen des Ein- und Ausfuhrhandels und des Rohstoffhandels niedrig, da hier die Steuerbefreiung nach § 4 Ziff. 3 und 4 UStG stark ins Gewicht fällt. In beiden Handelssparten ist hinsichtlich des Ein- oder Verkaufs das Auslandsgeschäft im großen Maßgebend, und kleinere Firmen sind hier schon wegen des Kapitalbedarfs nur wenig beteiligt. Neben der Branchengruppe des Ein- und Ausfuhrhandels fallen hierunter z. B. auch der Großhandel mit Getreide und Mehl, mit Eisen und Metallen sowie mit Mineralölen. In den Großhandelszweigen für Fertigwaren, in denen die Steuerbefreiung nach § 4 Ziff. 4 UStG ohne Bedeutung ist und der Export geringeren Anteil hat, ist demgegenüber der durchschnittliche Steuersatz auch bei den Firmen der

DIE UMSÄTZE NACH GRÖSSENKLASSEN 1957



oberen Größenklassen relativ hoch. Beispiele hierfür sind der Großhandel mit Textilien und Bekleidung sowie mit Fertigwaren der metallverarbeitenden Industrie.

Auch im Einzelhandel war die Zahl der Steuerpflichtigen 1957, ähnlich wie im Großhandel, nur wenig höher als im Vergleichsjahr. Die Umsätze haben sich seit 1954 von 48,8 Mrd. DM auf 67,6 Mrd. DM erhöht. Die Gliederung zeigt, daß die Zahl der Kleinbetriebe erheblich niedriger liegt als 1954. Von den allgemein starker besetzten Gruppen mit höheren Umsätzen weisen die Firmen in der Umsatzspanne von 100 000 bis 500 000 DM die meisten Zugänge auf. Auch die Umsatzbeträge der Gruppen bis 50 000 DM reichen nicht an die des Vergleichsjahres heran. In den darüber liegenden Größenklassen sind sie höher, und zwar haben die Firmen bis zu 1 Mill. DM einen Umsatzzuwachs von rund 9 Mrd. DM und die folgenden Umsatzgruppen ein Mehr von rund 10 Mrd. DM.

Die Kleinbetriebe unter 50 000 DM Umsatz, die 1954 an der Zahl der Steuerpflichtigen noch einen Anteil von 61 vH hatten, besaßen 1957 einen solchen von 54 vH. Am Umsatz des Einzelhandels waren sie nur noch mit rund 8 vH beteiligt (1954: 12 vH). Die erhebliche Zunahme der Firmen in der Größenklasse über 100 000 DM hat das Gewicht dieser Gruppen etwas erhöht. An den Umsätzen kommt das zwar weniger zum Ausdruck. Einen gegenüber 1954 erhöhten Anteil am Umsatz weisen überhaupt erst die Firmen mit über 250 000 DM auf. Unter diesen ist die Zunahme bei Steuerpflichtigen mit über 1 Mill. DM Umsatz, auf die im Einzelhandel ein weit geringerer Anteil als im Großhandel und im Produzierenden Gewerbe entfällt, relativ hoch (rund 7 vH). Das geringe Gewicht, das den Großbetrieben im Einzelhandel zukommt, ergibt sich im übrigen daraus, daß z. B. auf Steuerpflichtige der obersten Größenklasse (über 250 Mill. DM) in der gewerblichen Produktion 21,4 vH und im Großhandel 18,1 vH des Umsatzes entfielen, im Einzelhandel dagegen 8,7 vH.

Die durchschnittliche Höhe, mit welcher der Gesamtumsatz im Einzelhandel durch Umsatzsteuer belastet ist, weicht von der in der gewerblichen Produktion und im Großhandel bestehenden Abstufung ab. In diesen beiden Wirtschaftsbereichen zeigt der durchschnittliche Steuersatz bei Firmen bis 100 000 DM Umsatz auf Grund der allgemeinen Freigrenze einen relativ niedrigen Stand, steigt dann bei Betrieben mit Umsätzen von 100 000 bis 250 000 DM etwas an und sinkt schließlich unter dem Einfluß der angegebenen steuerfreien Umsätze auf ein Niveau, das — besonders im Großhandel — erheblich niedriger ist als am anderen Ende der Größenklasseneinstufung. Im Einzelhandel ist der Anteil steuerfreier Umsätze im ganzen gesehen sehr viel geringer, und bei den Großbetrieben dieses Wirtschaftsbereichs fällt er sogar am wenigsten ins Gewicht. Anders als im Produzierenden Gewerbe und im Großhandel ist die durchschnittliche Belastung der Kleinbetriebe bis 80 000 DM hier überhaupt die niedrigste. Übereinstimmend mit diesen Bereichen ist dagegen die Belastung bei Firmen zwischen 80 000 bis 250 000 DM höher. In den folgenden Größenklassen geht der durchschnittliche

Tabelle 3: Umsatzsteuer und durchschnittlicher Steuersatz im Bundesgebiet (ohne Saarland) einschl. Berlin (West)

Umsatzgrößenklassen von ... bis unter ... DM	Umsatzsteuer								Durchschnittlicher Steuersatz ²⁾							
	Insgesamt ¹⁾		Produzierendes Gewerbe		Großhandel		Einzelhandel		Insgesamt ¹⁾		Produzierendes Gewerbe		Großhandel		Einzelhandel	
	1957	1954	1957	1954	1957	1954	1957	1954	1957	1954	1957	1954	1957	1954	1957	1954
	Mill. DM								vH							
bis 8 000	—	—	—	—	—	—	—	—	0,82	3,15	0,81	3,75	0,63	2,10	1,13	3,83
8 000 bis 10 000	4,4	103,3	1,5	45,7	0,1	1,6	1,2	21,8	1,72	3,43	1,89	3,73	1,08	1,80	1,91	3,78
10 000 bis 20 000	72,7	182,3	25,3	58,9	1,6	3,0	15,7	37,0	2,66	3,40	2,86	3,63	1,31	1,54	2,91	3,72
20 000 bis 50 000	417,2	517,9	137,4	173,1	8,4	11,7	114,7	162,5	3,01	3,34	3,20	3,52	1,37	1,39	3,24	3,62
50 000 bis 80 000	472,1	707,1	180,7	252,5	11,6	22,5	163,7	281,6	3,29	3,50	3,50	3,50	1,46	1,39	3,51	3,62
80 000 bis 100 000	293,2	105,6	105,6	8,9	8,9	110,3	110,3	281,6	3,23	3,13	3,59	3,56	1,44	1,31	3,47	3,47
100 000 bis 250 000	1 401,3	1 048,9	575,1	449,0	71,0	64,2	522,5	393,8	2,86	2,77	3,49	3,49	1,29	1,21	3,29	3,36
250 000 bis 500 000	959,5	701,4	472,6	369,0	93,7	80,6	279,4	179,2	2,56	2,51	3,33	3,36	1,18	1,12	3,32	3,42
500 000 bis 1 Mill.	902,8	682,3	502,4	399,2	127,3	104,7	184,8	121,5	2,36	2,36	3,19	3,19	1,08	1,08	3,31	3,31
1 Mill. bis 2 Mill.	923,1	567,5	567,5	148,3	187,4	137,7	142,9	142,9	2,24	2,24	3,05	3,05	0,97	0,97	3,28	3,28
2 Mill. bis 5 Mill.	1 236,3	849,9	849,9	108,1	108,1	87,9	87,9	87,9	2,26	2,26	3,04	3,04	0,82	0,82	3,31	3,31
5 Mill. bis 10 Mill.	935,5	696,3	696,3	94,5	94,5	106,6	106,6	106,6	2,23	2,11	2,96	2,96	0,63	0,63	3,52	3,52
10 Mill. bis 25 Mill.	1 130,9	883,8	883,8	45,5	45,5	63,0	63,0	63,0	2,11	2,11	2,83	2,83	0,42	0,42	3,48	3,48
25 Mill. bis 50 Mill.	802,5	667,3	667,3	41,1	41,1	75,1	75,1	75,1	1,95	1,95	2,63	2,63	0,41	0,41	3,48	3,48
50 Mill. bis 100 Mill.	688,2	769,6	769,6	29,4	29,4	39,6	39,6	39,6	1,93	1,93	2,53	2,53	0,29	0,29	3,81	3,81
100 Mill. bis 250 Mill.	684,3	47,6	47,6	230,3	230,3	230,3	230,3	230,3	1,75	1,75	2,52	2,52	0,18	0,18	3,91	3,91
250 Mill. und mehr	1 861,3	1 581,0	1 581,0	—	—	—	—	—	—	—	—	—	—	—	—	—
Zusammen	12 870,5	9 653,1	8 463,8	6 309,2	1 023,4	739,8	2 275,5	1 731,4	2,28	2,40	2,89	3,04	0,72	0,72	3,36	3,55

¹⁾ Ohne Landwirtschaft (Gewerbekennziffern 01, 02 und 09). — ²⁾ Durchschnittlicher Steuersatz = Steuerbetrag in vH des Gesamtumsatzes.

Steuersatz aber nicht kontinuierlich zurück, sondern nur bei einigen mittleren Umsatzgruppen weist er einen etwas niedrigeren Stand auf (bei Umsätzen von 250 000 DM bis 10 Mill. DM). Bei Einzelhandlungen zwischen 10 und 25 Mill. DM steigt jedoch die durchschnittliche Belastung auf 3,52 vH und erreicht dann bei Umsätzen zwischen 100 und 250 Mill. DM den Satz von 3,81 vH sowie schließlich in der obersten Größenklasse den Satz von 3,91 vH. Die Besteuerung der Umsätze dieser Gruppe — es handelt sich in der Hauptsache um Warenhäuser — erfolgt mithin nahezu ausschließlich zum Normalsatz von 4 vH.

Die Sonstigen Wirtschaftsbereiche umfassen eine Vielzahl, zum Teil sehr verschiedenartiger Dienstleistungszweige¹⁾. Im Vergleich zu 1954 hat sich die Massierung der Steuerpflichtigen in den Umsatzgruppen bis 50 000 DM Umsatz, die im Hinblick auf die Art der Wirtschaftstätigkeit hier besonders stark ist, ebenfalls vermindert. 1957 zählten noch 78 vH der Steuerpflichtigen dazu, 1954 dagegen 85 vH. Die Zunahme in den Gruppen mit höheren Umsätzen ist z. T. sehr hoch. Bei diesen erheblichen Veränderungen ist zu berücksichtigen, daß der Gesamtbereich sich seit 1954 um 41 500 Steuerpflichtige vergrößert hat.

Die Verteilung des Umsatzes auf die Größenklassen zeigt relativ geringe Unterschiede gegenüber dem Vergleichsjahr 1954. Den verminderten Anteilen bei Umsätzen bis 50 000 DM stehen etwas erhöhte in den mittleren Gruppen bis 1 Mill. DM gegenüber. Der Anteil der Steuerpflichtigen mit höheren Umsätzen, die von 19,2 auf 28,9 Mrd. DM gestiegen sind, hat sich mit 2 vH am meisten, und zwar auf 48,5 vH erhöht. Hiervon entfielen, wie die Gliederung für 1957 zeigt, 20 vH auf Firmen mit Umsätzen zwischen 1 und 25 Mill. DM und weitere 20 vH auf Betriebe mit Umsätzen über 250 Mill. DM. In letzteren

sind die Milliardenumsätze der Bundesbahn und der Bundespost enthalten.

Der durchschnittliche Steuersatz liegt für die Sonstigen Wirtschaftsbereiche im ganzen zwischen dem des Großhandels als dem niedrigsten und dem des Produzierenden Gewerbes. Seit 1954 ist dieser Satz von 2,03 vH auf 1,79 vH zurückgegangen. Bei den einzelnen Größenklassen stuft sich die Belastung in etwa derselben Reihenfolge ab, wie in den genannten anderen beiden Bereichen. In den Umsatzgruppen bis 100 000 DM ist die durchschnittliche Belastung des Gesamtumsatzes im Vergleich zu den mittleren Größenklassen auf Grund des neuen Freibetrages relativ niedrig. 1957 belief sie sich auf 2,42 vH gegenüber 3,17 vH im Jahre 1954. Die Steuerpflichtigen mit Umsätzen zwischen 80 000 und 250 000 DM zahlten einen etwas höheren Satz, während sich in den folgenden Größenklassen mit dem wachsenden Anteil steuerfreier Umsätze ein Gefälle ergibt. Die relativ niedrigen Durchschnittssätze bei Steuerpflichtigen mit großen Umsatzbeträgen sind u. a. durch den Einfluß des Kreditgewerbes, dessen Bankumsätze nach § 4 Ziff. 8 UStG in der Hauptsache steuerfrei sind und die daneben z. T. erhebliche steuerfreie Großhandelsumsätze²⁾ tätigen, sowie vor allem durch die großen Verkehrsbetriebe bedingt. Die Umsätze der letzteren sind weitgehend beförderungsteuerpflichtig und daher nach § 4 Ziff. 9 UStG von der Umsatzsteuer befreit. Der in den Sonstigen Wirtschaftsbereichen bei Steuerpflichtigen der obersten Größenklasse (über 250 Mill. DM) nachgewiesene Umsatz von 11,7 Mrd. DM entfällt bis auf einen geringen Bruchteil auf solche Verkehrsbetriebe. Einige andere hier erfaßte wirtschaftliche Tätigkeiten weisen andererseits bei den größeren Betrieben eine höhere durchschnittliche Belastung auf als bei Klein- und Mittelbetrieben; das gilt z. B. für das Verlagswesen, für verschiedene Zweige des Handelsvertretergewerbes sowie im ganzen auch für das Gaststättenwesen.

¹⁾ Zum Teil wie im Gaststättengewerbe, bei Handelsvertretern und bei Friseuren allerdings auch mit erheblichen Waren-Umsätzen verbunden.

²⁾ Besonders die ländlichen Spar- und Darlehns-genossenschaften.

IV. Begriffserklärungen, Erläuterung zur Wirtschaftsgliederung, Zeichenerklärung

1. Begriffserklärungen

Umsatz	= ohne nähere Bezeichnung gleichbedeutend mit Gesamtumsatz
Steuer	= Umsatzsteuer
Gebietsstand	= soweit kein Gebietsstand oder in den Tabellen die Bezeichnung „Bundesgebiet“ angegeben ist, beziehen sich die Ergebnisse auf das Bundesgebiet ohne Saarland einschl. Berlin (West)
Einwohnerzahlen	= bei der Berechnung der Umsätze je Einwohner wurden jeweils die Einwohnerzahlen nach dem Stand vom 30. Juni 1957 zugrunde gelegt
Gewerbekennziffer	= Gewerbekennziffer der Steuerstatistiken (auf der Grundlage der Arbeitsstättensystematik; siehe auch unter 2.)
Wirtschaftsgliederung ..	= die Gliederung beruht — abgesehen von der Zusammenfassung nach Wirtschaftshauptbereichen und einigen weiteren Ausnahmen — fast vollständig auf der Arbeitsstättensystematik (nähere Erläuterungen, insbesondere auch zu den verwendeten Abkürzungen, siehe unter 2.)
Fußnoten	= Fußnoten für wiederkehrende Tatbestände werden im Tabellenteil grundsätzlich nur auf der ersten Seite einer jeden Tabelle abgedruckt. Die entsprechenden Nummern der Fußnoten werden dann im Kopf oder in der Vorspalte der folgenden Tabellenseiten ebenfalls nicht mehr angeführt
Summen	= Abweichungen durch Runden der Zahlen.

2. Erläuterungen und Abkürzungen zur Wirtschaftsgliederung

Die Gewerbekennziffern für die Steuerstatistiken mit den zugehörigen Bezeichnungen sind auf Grund des „Systematischen Verzeichnisses der Arbeitsstätten, Ausgabe 1950“ für die Zwecke der Steuerstatistiken aufgestellt worden.

Die Gruppen, Zweige und Klassen der Arbeitsstättensystematik werden in folgenden Wirtschaftshauptbereichen der Steuerstatistik zusammengefaßt:

- Land-, Forst- und Jagdwirtschaft, Fischerei (ohne landwirtschaftliche Umsätze, siehe unten)
- Produzierendes Gewerbe¹⁾:
 - Industrie
 - Handwerk
 - Sonstiges Produzierendes Gewerbe
- Großhandel
- Einzelhandel
- Sonstige Wirtschaftsbereiche

Um den genauen Inhalt jeder Gliederungsposition zu erfahren, empfiehlt es sich, in Zweifelsfällen auf die entsprechende Position des „Systematischen Verzeichnisses der Arbeitsstätten, Ausgabe 1950“, zurückzugreifen²⁾.

Im allgemeinen enthält die Wirtschaftsgliederung alle Positionen der Arbeitsstättensystematik mit den dort vorgesehenen Nummern. In einer Reihe von Fällen sind jedoch Klassen zusammengefaßt. Einige Klassen sind aber auch für die Zwecke der Steuerstatistik feiner unterteilt oder neugebildet worden.

Durch das Achte Gesetz zur Änderung des Umsatzsteuergesetzes vom 26. November 1956 (Bundesgesetzbl. I S. 882) ist die Landwirtschaft mit ihren landwirtschaftlichen Umsätzen ab 1. April 1956 von der Umsatzsteuer befreit. Die landwirtschaftlichen Umsätze sind in der Statistik 1956 daher nicht mehr erhoben worden. Bei den 1956 unter den Gewerbekennziffern 01, 02 und 09 nachgewiesenen Steuerpflichtigen handelt es sich nur noch um solche Landwirte, die neben ihren (nicht mehr erfaßten) landwirtschaftlichen noch gewerbliche und andere Umsätze über 8000 DM aufwiesen. Sie werden in den Ergebnissen der Umsatzsteuerstatistik 1957 und zur Vergleichbarkeit auch in den Texttabellen dieses Bandes bei den Angaben für 1956 im entsprechenden Wirtschaftszweig nachgewiesen.

Wenn Ergebnisse für das gesamte Produzierende Gewerbe benötigt werden, sind stets die Angaben für die Industrie, das Handwerk und das Sonstige Produzierende Gewerbe zusammenzufassen.

Die in der Industrie unter den Gewerbekennziffern 172, 2481, 388, 428, 437, 462 und 477 nachgewiesenen Angaben stellen nur noch Teilergebnisse dar, da diese Gewerbearten nicht mehr durch den Industriebericht erfaßt werden. In den Ergebnissen der Umsatzsteuerstatistik für 1958 werden sie entsprechend im Handwerk oder im Sonstigen Produzierenden Gewerbe nachgewiesen. Die Gewerbearten 7812 und 7816 werden ebenfalls nicht mehr durch den Industriebericht erfaßt. Die betr. Angaben wurden daher nach GKZ 7811 bzw. 7815 umgesetzt. Die in die Handwerksrolle eingetragenen Unternehmen werden in der Steuerstatistik sowohl beim Produzierenden Gewerbe als auch bei den anderen Wirtschaftshauptbereichen ausgegliedert, letzteres, sofern der Schwerpunkt des Gesamtunternehmens eine solche Zuordnung verlangt (z. B. zum Großhandel und Einzelhandel) oder die Gewerbesystematik (s. Dienstleistungshandwerk) das erfordert.

Die Stadtwerke, hier im Sinne von kombinierten Versorgungs- und Verkehrsbetrieben (Gewerbekennziffer 18), sind in der Arbeitsstättensystematik nicht vorgesehen, die Umsätze dieser Position sind in der Arbeitsstättenzählung entsprechend dem Schwerpunkt der Unternehmen z. T. in der Energiewirtschaft und z. T. in der Verkehrswirtschaft enthalten.

¹⁾ Der getrennte Nachweis von „Industrie“ einerseits und von „Handwerk“ und „Sonstigem Produzierendem Gewerbe“ andererseits ist, abweichend von dem Wortlaut der Arbeitsstättensystematik, zumeist auch im Text der Positionen berücksichtigt worden. — ²⁾ Da nur Unternehmen behandelt werden, sind die Positionen für Verwaltungs- und Hilfsbetriebe gestrichen worden, weil diese beim Nachweis von Unternehmen nicht vertreten sind. Im Text ist die Bezeichnung „Betrieb“ aus demselben Grund durch „Unternehmen“ ersetzt worden.

Insgesamt sind für die Zwecke der Steuerstatistik folgende neue Positionen gebildet worden:

Gewerbe- kenn- ziffer	Bezeichnung	Gewerbe- kenn- ziffer	Bezeichnung
1191	Steinkohlengewinnung, -brikettfabriken und Kokereien mit Energiewirtschaft	6489	Sonst. Facheinzelhandel (soweit nicht in den Kl. 6421-6488 enthalt.)
18	Stadtwerte (Energiewirtschaft mit Verkehr)	7140	Beteiligungsgesellschaften
2196	Eisen-, Stahl- und Tempergießereien mit Allgemeinem Maschinenbau	7160	Nichtgewerbliche Verwaltung eigenen Vermögens
2291	Metallhütten und Umschmelzwerke (einschl. Raffinieranstalten mit Metallerzbergbau)	7295	Schank- u. Speisewirtschaften mit Ausschank alkoholisch. Getränke (nur Kl. 7251) mit Gemischtwaren- u. Einzelhandelsgeschäften mit Waren verschiedener Art ohne Schwerpunktangabe
2491	Allgemeiner Maschinenbau mit Eisen-, Stahl- u. Tempergießereien	7296	Schank- und Speisewirtschaften mit Ausschank alkoholischer Getränke (nur Kl. 7251) mit Eh. mit Nahrungs- und Genußmitteln
2493	Allgemeiner Maschinenbau mit Stahlbau	7298	Schankgewerbe mit Backerei und Konditorei
2698	Kraftfahrzeug-Reparaturwerkstätten und -Abwrackbetriebe mit Eh. m. Maschinen, Fahrrädern, Kraftfahrzeugen und Kraftfahrzeugbedarf	7299	Schankgewerbe mit Fleischerei
2798	Elektroreparatur- und -montagewerkstätten mit Facheinzelhandel der Kl. 6443 oder 6444	911	Hoheits- und Kammereiverwaltungen des Bundes
2897	Herst. und Reparatur von nichtelektrischen Uhren mit Facheinzelhandel der Kl. 6483	912	Hoheits- und Kammereiverwaltungen der Länder (ohne Hamburg, Bremen und Berlin (West))
4193	Herst. v. Schuhen und Ledergamaschen mit Eh. mit Schuhwaren	913	Hoheits- und Kammereiverwaltungen von Hamburg, Bremen und
4196	Schuhreparaturwerkstätten und Maßschuhmacherei mit Eh. mit Schuhwaren	914	Hoheits- und Kammereiverwaltungen der Gemeinden und Gemeindeverbände
4495	Herst. v. Schmuckwaren und schmuckähnlichen Erzeugnissen mit Eh. mit Uhren, Gold- und Silberwaren, Juwelen	919	Nicht aufgliederbare Hoheits- und Kammereiverwaltungen
5696	Elektroinstallation mit Eh. mit Beleuchtungsgegenständen, Elektrogeräten, sanitären und Kuhlanlagen	9411	Rechtsanwälte und Notare
6319	Bgh. m. sonstigen Rohstoffen und Halbwaren (soweit nicht in den Kl. 6311—6317 enthalten)	9415	Sonstige Rechtsberatung
6369	Bgh. m. sonstigen Fertigwaren (soweit nicht in den Kl. 6321 bis 6367 enthalten)	9451	Wirtschaftsprüfer und Steuerberater
6418	Versandhandelsgeschäfte (mit warenhausähnlichem Sortiment)	9455	Sonstige Wirtschaftsberatung
		9921	Ärzte
		9922	Heilkundige
		9924	Zahnärzte
		9927	Andere freie Berufe der Gesundheitspflege
		9931	Anstalten und Einrichtungen des Veterinärwesens
		9935	Tierärzte
		9936	Andere freie Berufe des Veterinärwesens

Die Abteilung 6 der Arbeitsstättensystematik (Handel, Geld- und Versicherungswesen) verteilt sich auf mehrere Hauptbereiche der Steuerstatistik. Sie wird daher in den Tabellen nicht ausgegliedert, kann jedoch wie folgt zusammengestellt werden: Großhandel (Gruppen 61, 62/63 ohne 637, 638), Einzelhandel (Gruppe 64) und vom Hauptbereich „Sonstige Wirtschaftsbereiche“ die Zweige 637 und 638 sowie die Gruppen 67 bis 69.

Beim Geld-, Bank- und Börsenwesen (Gruppe 68) sowie Versicherungswesen (Gruppe 69) können die steuerfreien Umsätze nach § 4 Ziff. 8 und 9 UStG durch die Erhebung nur unvollständig erfaßt werden. Infolgedessen sind die steuerfreien Bank- und Versicherungsumsätze in diesen Gewerbegruppen aus der Statistik überhaupt ausgeschaltet worden.

Der Text für die einzelne Gliederung ist — abgesehen von Tabelle 1 — stark gekürzt. Zu beachten ist dabei, daß Textteile, die sich aus den übergeordneten Positionen ergeben, z. B. „Einzelhandel mit“ im Hauptbereich Einzelhandel, grundsätzlich nicht wiederholt werden. Es ist also bei Positionen wie z. B. „Zement“ stets auch die übergeordnete Position zu beachten. Aus dieser ergibt sich, ob es sich um Großhandel, Einzelhandel, Herstellung u. ä. handelt.

Für Vergleiche mit den Vorjahren, die durch die erstmalige Aufnahme der Ergebnisse von Berlin (West) in die Bundessummen erschwert sind, wurde eine Tabelle — Steuerpflichtige, Gesamtumsatz und Umsatzsteuer im Bundesgebiet ohne Berlin (West) — in gleicher wirtschaftlicher Gliederung wie für Tabelle 1 des Tabellenteils als Sonderdruck erstellt, die beim Verlag W. Kohlhammer - Abt. Veröffentlichungen des Stat. Bundesamtes - Mainz, Bahnhofplatz 2 zu beziehen ist (s. auch Veröffentlichungsnachweis S. 74). Für weitere Vergleiche, insbesondere nach der Größenklassengliederung, wird auf die Veröffentlichungen des Statistischen Landesamtes Berlin über die Umsatzsteuerstatistik 1957 (siehe Veröffentlichungsnachweis Seite 75) hingewiesen. Soweit diese Angaben nicht ausreichen, wird empfohlen, mit dem Landesamt Berlin Verbindung aufzunehmen.

Bei der Gewerbegliederung im Tabellenteil verwendete Abkürzungen

A	Anl. = Anlage(n)	K	Komb. = Kombination(en)
	Anst., ... anst. = Anstalt(en), ... anstalt(en)		Kl. = Klasse
	App. = Apparat(e)	M	Mitt., ... mitt. = Mittel, ... mittel
	Art., ... art. = Artikel, ... artikel		Mont. = Montage
	Aufb. = Aufbereitung		mech. = mechanisch(e)
	Aufs. = Aufsuchung	N	n. = nicht
	Aussch. = Ausschank		Nahr. = Nahrungs(-mittel)
B	best. = besteuert		NE- = nichteisen-
	Bgh. = Binnengroßhandel	O	oh. = ohne
	B. v. = Bau von	P	priv. = privat(e)
E	Eh. = Einzelhandel	R	RB = Regierungsbezirk
	El. = Elektrizitäts-, Elektro-		Rep. = Reparatur(en)
G	... ges. = ... gesellschaft	U	überw. = überwiegend(e)
	Gew., ... gew. = Gewinnung, ... gewinnung	V	VB = Verwaltungsbezirk
	Großh., Gh. = Großhandel		Verarb. = Verarbeitung
H	HM. = Handelsmakler		... verarb. = ... verarbeitung, verarbeitend, verarbeitet
	HV. = Handelsvertretung		Verb. = Verbände
	H. v. = Herstellung von		Vers., ... vers. = Versicherung, ... versicherung
	... herst. = ... herstellung		versch. = verschieden(e)
	hyg. = hygienisch(e)		... verw. = ... verwaltung
I	Ind., ... ind. = Industrie, ... industrie	W	W., ... w. = Ware(n), ... ware(n)
	Inst. = Installation		
	Instr., ... instr. = Instrument(e), ... instrument(e)		

3. Zeichenerklärung

— = nicht vorhanden

0 = mehr als nichts, aber weniger als die Hälfte der kleinsten Einheit, die in der Tabelle zur Darstellung gebracht werden kann

. = kein Nachweis vorhanden (oder Umsetzung gemäß ++),

+ = enthält Umsetzungen zur Wahrung des Steuergeheimnisses

++ = zur Wahrung des Steuergeheimnisses nicht oder in einer anderen Größenklasse bzw. in einem anderen Wirtschaftsbereich nachgewiesen

V. Tabellenteil

Inhalt

	Seite
1. Steuerpflichtige, Gesamtumsatz und Umsatzsteuer im Bundesgebiet (ohne Saarland) einschl. Berlin (West) nach wirtschaftlicher Gliederung	22
2. Steuerpflichtige, Gesamtumsatz und Umsatzsteuer in den Ländern des Bundesgebietes nach ausgewählter Wirtschaftsgliederung	36
3. Steuerpflichtige, Gesamtumsatz und Umsatzsteuer nach Umsatzgrößenklassen im Bundesgebiet (ohne Saarland) einschl. Berlin (West)	48
4. In die Handwerksrolle eingetragene Steuerpflichtige außerhalb des Produzierenden Gewerbes im Bundesgebiet (ohne Saarland) einschl. Berlin (West)	66
5. Umsatz der Aktiengesellschaften 1957 und 1956 im Bundesgebiet (ohne Saarland) einschl. Berlin (West)	68
6. Steuerpflichtige Großhandelslieferungen im Bundesgebiet (ohne Saarland) einschl. Berlin (West)	70
7. Zusammengefaßte Ergebnisse für die Summen der kreisfreien Städte und Landkreise sowie Regierungsbezirke	72

**1. Steuerpflichtige, Gesamtumsatz und Umsatzsteuer im Bundesgebiet (ohne Saarland) einschl. Berlin (West)¹⁾
nach wirtschaftlicher Gliederung**

Gewerbe- kenn- ziffer	Wirtschaftsgliederung	Steuer- pflichtige	Gesamt- umsatz ²⁾	Steuer	Steuerpflichtige mit Angabe des Vorjahresumsatzes				Steigerung in vH
		Anzahl			Steuer- pflichtige	Gesamtumsatz			
						1956	1957		
		Anzahl	1 000 DM		Anzahl	1 000 DM			
0 - 9	Gesamtsumme	2 295 088	565 397 656	12 870 582	1 498 537	504 270 690	546 650 218	+ 8,4	
0	Land-, Forst- und Jagdwirtschaft, Fischerei (ein- schließlich Gartenbau und Tierzucht)	25 227	2 443 910	39 893	14 498	2 251 123	2 364 314	+ 5,0	
04	Forst- und Jagdwirtschaft	10 478	1 490 666	21 797	7 538	1 390 327	1 465 666	+ 5,4	
041	Forstwirtschaft	9 808	1 488 730	21 780	7 526	1 389 641	1 464 704	+ 5,4	
045	Jagdwirtschaft	670	1 936	17	12	686	962	+40,2	
06	Nichtlandwirtschaftliche Gärtnerei und Same- reiwirtschaft	7 762	349 739	10 500	4 578	283 860	323 674	+14,0	
061	Nichtlandwirtschaftliche Gärtnerei und Sammelwirtschaft	7 691	338 871	10 324	4 540	273 919	313 575	+14,5	
065	Samereiwirtschaft	71	10 868	175	38	9 941	10 099	+ 1,6	
07	Nichtlandwirtschaftliche Tierzucht	6 073	126 943	2 908	1 730	96 820	102 129	+ 5,5	
08	Hochsee- und Küstenfischerei	914	476 562	4 689	652	480 116	472 845	- 1,5	
081	Dampfer- und Große Heringsfischerei	114	445 683	4 671	87	453 518	444 672	- 2,0	
085	Küsten-, Haif- und Kleine Hochseefischerei	800	30 879	18	565	26 598	28 173	+ 5,9	
1 - 5	Produzierendes Gewerbe ³⁾ Industrie	95 000	242 975 307	6 802 230	83 892	221 547 154	239 817 398	+ 8,2	
1	Bergbau, Gewinnung und Verarbeitung von Steinen und Erden; Energiewirtschaft	10 476	30 580 153	721 236	8 730	28 366 725	30 422 548	+ 7,2	
11	Steinkohlenbergbau	186	9 518 436	332 860	155	8 854 064	9 508 946	+ 7,4	
12	Braunkohlenbergbau	31	1 197 310	44 123	.	1 095 970	1 197 285	+ 9,2	
13	Erzbergbau	26	511 687	6 076	.	446 750	511 597	+14,5	
131	Eisenerzbergbau	18	314 482	1 063	.	272 503	314 392	+15,4	
135	Metallerzbergbau	8	197 205	5 013	8	174 247	197 205	+13,2	
14	Salzbergbau und Salinen	19	730 542	14 482	19	695 196	730 542	+ 5,1	
141	Kalialzbergbau	6	648 205	11 839	6	610 264	648 205	+ 6,2	
144	Steinsalzbergbau	4	37 368	1 176	4	39 593	37 368	- 5,6	
147	Salinen	9	44 969	1 466	9	45 339	44 969	- 0,8	
15	Sonstiger Bergbau (einschl. Erdölgewinnung, Gewinnung und Aufbereitung von Bernstein und Torf)	167	1 489 169	36 005	147	1 301 686	1 485 800	+14,1	
151	Gewinnung und Aufbereitung von Graphit, Fluß- und Schwerepat	12	38 455	1 037	.	35 821	38 455	+ 7,4	
153	Aufsuchung und Gewinnung von Erdöl, Erdgas und sonstigen bituminösen Stoffen	22	1 373 984	32 512	.	1 195 335	1 373 981	+14,9	
157	Torfgräberei	133	76 730	2 457	114	70 530	73 364	+ 4,0	
17	Gewinnung und Verarbeitung von Steinen, Erden und grobkeraamischen Erzeugnissen	7 132	6 073 267	209 513	6 302	5 702 578	5 970 364	+ 4,7	
171	Gewinnung und Bearbeitung von Natursteinen, Schiefer, Naturasphalt und anderen Mineralien	1 951	1 011 446	34 191	1 671	923 672	990 521	+ 7,2	
172*	Steinbildhauerei und Steinmetzerei	30	15 900	591	27	14 272	15 240	+ 6,8	
173	Gewinnung und Aufbereitung von Sand und Kies	968	392 385	13 334	833	375 875	379 692	+ 1,0	
174	Zementindustrie	77	982 732	34 935	74	953 655	978 599	+ 2,6	
175	Kalk-, Gips- und Kredegewinnung und -verarbeitung	370	582 130	20 036	331	539 769	574 064	+ 6,4	
176	Herst. v. Ziegelei- und anderen grobkera- mischen Erzeugnissen	1 488	1 501 594	52 704	1 393	1 425 301	1 482 149	+ 4,0	
177	Herst. v. künstlichen Steinerzeugnissen	2 106	1 445 845	48 922	1 850	1 339 102	1 412 257	+ 5,5	
178	Sonstige Zweige der Industrie der Steine und Erden	142	141 235	4 800	123	130 932	137 842	+ 5,3	
18	Städtwerke (Kombination von öffentlichen Versorgungs- mit Verkehrsbetrieben)	81	1 943 337	521	78	1 849 601	1 941 713	+ 5,0	
19	Energiewirtschaft (ohne Städtwerke)	2 834	9 116 405	77 657	1 975	8 420 880	9 076 301	+ 7,8	
190	Unternehmen mit Kombinationen innerhalb der Gruppe	745	3 739 185	38 329	647	3 353 953	3 718 983	+10,9	
1901	Elektrizitätswerke mit Gaswerk	35	1 705 112	27 403	29	1 506 369	1 704 846	+13,2	
1902	Elektrizitätswerke mit Fernheizwerk	3	256 082	9 847	3	240 319	256 082	+ 6,6**)	
1903	Gaswerke mit Fernheizwerk	
1904	Wasserwerke mit Elektrizitäts- und Gaswerk	218	1 480 342	765	206	1 332 779	1 466 914	+10,1	
1905	Wasserwerke mit Elektrizitätswerk	389	164 745	126	313	144 674	159 793	+10,5	
1906	Wasserwerke mit Gaswerk und Fernheizwerk)	
1907	Wasserwerke mit Gaswerk	100	132 904	188	96	129 812	131 348	+ 1,2	
191	Elektrizitätsgewinnung und -versorgung (öffentliche)	796	4 287 818	34 829	603	4 004 591	4 283 386	+ 7,0	
193	Gasgewinnung und -versorgung (öffentliche)	73	800 215	3 770	63	804 801	790 754	- 1,7	
195	Wassergewinnung und -versorgung (öffentliche)	1 214	257 556	190	656	231 368	251 547	+ 8,7	
197	Fernheizwerke	6	31 631	538	6	26 167	31 631	+20,9	
2	Eisen- und Metallherzeugung und -verarbeitung	21 415	94 104 008	2 595 490	19 660	86 648 820	93 090 119	+ 7,4	
21	Eisen- und Stahlindustrie	1 203	21 512 815	680 744	1 158	19 862 003	21 487 376	+ 8,2	
211	Hochofen-, Stahl- und Warmwalzwerke	65	13 692 332	416 028	61	12 587 581	13 685 778	+10,7	
213	Schmiede-, Preß- und Hammerwerke	45	645 703	17 536	42	609 126	645 136	+ 5,9	
215	Ziehereien und Kaltwalzwerke	544	3 282 917	114 168	518	3 083 417	3 278 994	+ 6,3	
217	Eisen-, Stahl- und Tempergießereien	509	2 737 791	96 753	497	2 727 261	2 723 396	- 0,1	
2196	Eisen-, Stahl- und Tempergießereien mit Allgemeinem Maschinenbau	40	1 154 072	36 258	40	1 084 618	1 154 072	+ 6,4	
22	NE-Metallindustrie	700	4 057 822	89 935	651	4 277 864	4 024 510	- 5,9	
221	Metallhütten und Umschmelzwerke (einschl. Raffinieranstalten)	82	1 384 514	10 144	.	1 508 191	1 375 779	- 8,8+)	
223	Edelmetallerzeugende Hütten und Edelmetall- scheideanstalten	27	135 267	261	.	141 470	134 320	- 5,1	
225	Metallhalbzeugwerke	129	1 987 991	59 801	122	2 043 256	1 969 942	- 3,6	
227	Metallgießereien	462	550 050	19 729	427	584 947	544 469	- 6,9	
2291	Metallhütten und Umschmelzwerke (einschl. Raffinieranstalten mit Metallerzbergbau)	1 252	4 109 584	131 736	1 155	3 680 100	4 004 407	+ 8,8	
23	Stahlbau	463	1 592 539	51 102	427	1 457 410	1 563 143	+ 7,3	
231	Bau von Stahl- und Eisenkonstruktionen	35	524 476	14 861	.	509 216	502 989	- 1,2	
233	Waggonbau	13	78 850	2 528	.	60 797	77 526	+27,5	
234	Bau von Feld- und Industriebahnwagen und Material hierfür	275	1 250 985	38 581	254	1 048 869	1 225 309	+16,8	
235	Kesselbau	466	662 734	24 665	430	603 808	635 440	+ 5,2	
236	Mont. v. Wärme-, Lüftungs- und gesund- heitstechnischen Anlagen	5 309	23 528 769	607 431	4 927	21 476 555	23 215 319	+ 8,1	
24	Maschinenbau	5 123	21 966 283	568 042	4 748	20 036 415	21 658 028	+ 8,1	
241	Allgemeiner Maschinenbau	
248	Technische Büros des Maschinenbaues und Reparaturwerkstätten für Maschinen	81	99 191	1 766	75	85 106	98 001	+15,2	
2481*	Konstruktionsbüros und sonstige techni- sche Büros des Maschinenbaues (ohne Fertigung)	26	70 208	944	23	57 279	69 084	+20,6	
2485	Reparaturwerkstätten für Maschinen und Apparate	55	28 983	822	52	27 827	28 917	+ 3,9	

1) Für Vergleichszwecke ohne Berlin (West) können die Angaben der Tabelle 2 - soweit deren Gewerbegliederung ausreicht - herangezogen werden. Für die gesamte wirtschaftliche Gliederung der Tabelle 1 wurde eine Sondertabelle mit den Spalten Steuerpflichtige, Gesamtumsatz und Umsatzsteuer für das Bundesgebiet ohne Berlin (West) erstellt, die auf Anforderung bezogen werden kann. (S. Veröffentlichungsschein Seite 74). - 2) Darunter Steuerpflichtige mit Umsätzen bis unter 8 000 DM geschätzt nach den Angaben der Erhebung für 1955. - 3) Wenn Ergebnisse für das gesamte Produzierende Gewerbe benötigt werden, sind stets die Angaben für Industrie, Handwerk und Sonstiges Produzierendes Gewerbe zusammenzufassen. - * Nur noch Teilumsätze einiger Länder. Die hierunter bisher erfaßten Unternehmen werden in Zukunft vollständig unter Handwerk bzw. Sonstigem Produzierendem Gewerbe nachgewiesen.

noch: 1. Steuerpflichtige, Gesamtumsatz und Umsatzsteuer nach wirtschaftlicher Gliederung

Gewerbe- kenn- ziffer	Wirtschaftsgliederung	Steuer- pflichtige	Gesamt- umsatz	Steuer	Steuerpflichtige mit Angabe des Vorjahresumsatzes			Steigerung in %
		Anzahl	1 000 DM	Anzahl	Gesamtumsatz			
					1956	1957		
					1 000 DM			
	noch: Industrie							
249	Unternehmen mit Kombinationen außerhalb							
2491	der Gruppe	105	1 463 295	37 623	.	1 355 034	1 459 290	+ 7,7
2493	Allgemeiner Maschinenbau mit Eisen-,							
25	Stahl- und Tempergießereien	88	873 722	22 286	.	846 645	869 717	+ 2,7
26	Allgemeiner Maschinenbau mit Stahlbau	17	589 573	15 337	17	508 389	589 573	+16,0
261	Schiffbau	189	2 320 922	9 644	176	2 016 942	2 314 393	+14,7
262	Straßen- und Luftfahrzeugbau	677	10 538 991	262 365	625	9 657 266	10 498 538	+ 8,7
263	Bau von Kraftfahrzeugen und deren Motoren ..	133	8 407 247	196 219	121	7 586 293	8 395 673	+10,7
264	Herst. v. Kraftfahrzeugbestandteilen und							
265	-zubehör (siehe auch Kl. 2945)	155	1 265 143	38 555	150	1 224 990	1 245 926	+ 1,7
266	Bau von Kraftfahrzeugkarosserien und -an-							
267	hängern	154	501 272	16 288	146	493 004	500 475	+ 1,5
268	Stellmacherei und Bau von Besspannfahr-							
269	zeugen und Ackerwagen	32	19 155	668	28	18 393	18 040	- 1,9
270	Fahrrad-, Krankenfahrstuhl- und Kinder-							
271	wagenbau	122	276 048	8 826	104	290 225	268 443	- 7,5
272	Luftfahrzeugbau und -reparaturen	14	26 620	749	14	11 891	26 620	+23,9
273	Reparaturwerkstätten für Kraftfahrzeuge							
274	und Fahrräder	67	43 506	1 060	62	32 470	43 361	+33,5
275	Kraftfahrzeug-Reparaturwerkstätten und							
276	-Abwrackbetriebe	63	42 423	1 037	58	31 701	42 278	+33,4 ¹⁾
277	Fahrrad-Reparaturwerkstätten	4	1 083	24	4	769	1 083	+40,8
278	Kraftfahrzeug-Reparaturwerkstätten und							
279	-Abwrackbetriebe mit Eh. mit Maschinen,							
280	Fahrrädern, Kraftfahrzeugen und Kraft-							
281	fahzeugbedarf	2 430	14 783 383	396 965	2 196	13 568 636	14 607 646	++ ¹⁾
282	Elektrotechnik	2 359	14 701 450	394 793	2 129	13 509 480	14 545 931	+ 7,7
283	Allgemeine Elektrotechnik	71	81 933	2 171	67	59 156	61 715	+ 4,3 ¹⁾
284	Elektroreparatur- und -montagewerkstätten ..							
285	Elektroreparatur- und -montagewerkstätten ..							
286	mit Fachhandel der Kl. 6443 oder							
287	6444							++ ¹⁾
288	Feinmechanik und Optik							
289	Herst. v. optischen Erzeugnissen	273	683 014	16 796	241	570 085	637 880	+11,9
290	Herst. v. Foto-, Projektions- und Kino-							
291	technischen Erzeugnissen	96	448 231	7 953	88	410 491	446 653	+ 8,8
292	Herst. und Reparatur von feinmechanischen							
293	Erzeugnissen	383	586 529	15 185	351	537 282	580 004	+ 8,0
294	Herst. v. medizinischen Erzeugnissen ..	303	223 811	5 050	276	200 508	223 055	+11,2
295	Herst. und Reparatur von nichtelektrischen							
296	Uhren	510	615 122	15 817	469	570 879	609 760	+ 6,8
297	Herst. und Reparatur von nichtelektrischen							
298	Uhren mit Fachhandel der Kl. 6483 ..	8	607	20	.	586	599	+ 2,2
299	Eisen-, Stahl-, Blech- und Metallwaren-							
300	gewerbe	8 082	10 694 408	355 851	7 347	9 819 623	10 439 979	+ 6,3
301	Stahlverformung	1 884	2 992 213	104 310	1 719	2 814 717	2 942 185	+ 4,5
302	Herst. v. Heiz- und Kochgeräten und Blech-							
303	waren	1 573	3 322 251	117 001	1 446	2 991 351	3 264 623	+ 9,1
304	Herst. v. Heiz- und Kochgeräten	136	689 995	24 047	130	621 695	672 968	+ 8,2
305	Herst. v. Blechwaren und Feinblech-							
306	packungen, Metallmöbeln, Metallbetten							
307	und Stahldrahtmatratzen	1 437	2 632 256	92 954	1 316	2 369 656	2 591 655	+ 9,4
308	Herst. v. Schlössern und Beschlägen, Fahr-							
309	rad- und Kraftfahrzeugteilen	802	1 335 159	44 260	733	1 242 714	1 274 104	+ 2,5
310	Herst. v. Schlössern und Beschlägen	541	805 457	26 584	496	765 118	792 590	+ 3,6
311	Herst. v. Fahrrad- und Kraftfahrzeug-							
312	teilen und -zubehör (siehe auch Zw. 262)	261	529 702	17 676	237	477 596	481 514	+ 0,8
313	Herst. v. Schneidwaren, Metall- und Kurz-							
314	waren; Schleiferei	2 652	2 349 449	70 985	2 382	2 115 765	2 275 625	+ 7,6
315	Herst. v. Werkzeugen	1 171	695 336	19 295	1 067	655 076	683 442	+ 4,3
316	Verarbeitende Gewerbe (ohne Eisen- und Metall-							
317	verarbeitung)	58 661	110 312 314	3 188 598	51 805	99 152 397	108 887 545	+ 9,8
318	Mineralölverarbeitung und Kohlenwertstoff-							
319	industrie	83	6 495 187	42 218	75	5 972 367	6 472 423	+ 8,4
320	Erdförderung	66	6 214 350	35 856	58	5 700 586	6 191 586	+ 8,6
321	Kohlenwertstoffindustrie	17	280 837	6 362	17	271 781	280 837	+ 3,3
322	Chemische Industrie	4 453	17 431 634	490 973	3 914	14 738 309	17 276 492	+17,2
323	Kunststoffverarbeitung	1 027	1 068 123	33 903	881	880 513	1 023 064	+16,2
324	Herst. v. Kunststoffteilen und -waren	1 000	890 362	29 348	857	731 711	849 075	+16,0
325	Herst. v. Kunstleder, Linoleum, Linokrusta							
326	und Wachs	27	177 761	4 555	24	148 802	173 989	+16,9
327	Gummi- und Asbestverarbeitung	424	2 429 710	82 050	397	2 337 297	2 419 126	+ 3,5
328	Herst. v. Gummiwaren	337	2 203 932	75 100	312	2 123 891	2 193 558	+ 3,3
329	Herst. v. Bereifungen	26	1 370 322	47 778	26	1 355 138	1 370 322	+ 1,1
330	Herst. v. Weich- und Hartgummiwaren	311	833 610	27 322	286	768 753	823 236	+ 7,1
331	Regenerieranlagen, Vulkanisier- und Repa-							
332	raturanstalten	45	91 694	2 656	.	87 823	91 492	+ 4,2
333	Herst. v. Asbestwaren	42	134 084	4 294	.	125 583	134 076	+ 6,8
334	Feinkeramische und Glasindustrie	1 477	2 511 035	80 520	1 321	2 364 358	2 488 097	+ 5,2
335	Herst. v. feinkeramischen Erzeugnissen ..	522	1 158 711	36 224	478	1 117 615	1 156 766	+ 3,5
336	Glasindustrie	955	1 352 324	44 296	843	1 246 743	1 331 331	+ 6,8
337	Flachglaserzeugung	48	506 498	17 456	44	495 591	503 158	+ 1,5
338	Hohlglaserzeugung	172	373 019	12 206	157	336 702	372 063	+10,5
339	Herst. v. Glasfasern, -gespinnsten, -wolle,							
340	-seide und -pulver	10	34 603	1 223	7	22 252	24 916	+12,0
341	Glasverarbeitung	476	288 793	8 554	416	258 445	284 975	+10,3
342	Glasveredlung	249	149 411	4 856	219	133 753	146 219	+ 9,3
343	Sägerei und Holzbearbeitung	5 394	3 128 866	89 148	4 685	2 995 520	3 054 227	+ 2,0
344	Säge- und Hobelwerke	5 217	2 348 324	66 707	4 523	2 300 926	2 300 977	+ 0,0
345	Holzimprägnier- und -auslaueanstalten ..	26	48 835	1 526	.	45 898	48 162	+ 4,9
346	Furnier- und Schälwerke	43	138 081	3 277	.	105 294	118 059	+12,1
347	Sperrholz-, Holzspan- und Holzfasernplatten-							
348	werke	108	593 626	17 639	99	543 402	587 029	+ 8,0
349	Holzverarbeitung	4 673	4 584 737	164 196	4 228	4 200 883	4 476 459	+ 6,6
350	Herst. v. Bauelementen und in Serien ge-							
351	fertigten Holzbauten	411	302 683	11 136	371	289 466	295 993	+ 2,3
352	Herst. v. Möbeln, Holzgehäusen und anderen							
353	Tischlereierzeugnissen	1 743	2 515 421	94 171	1 630	2 317 006	2 478 566	+ 7,0
354	Herst. v. Polstermöbeln	247	577 582	19 582	225	506 396	546 271	+ 7,9
355	Botthoferi und Herst. v. Verpackungsmitteln	556	239 751	8 084	484	218 908	229 294	+ 4,7
356	Herst. v. Paßholz, Fassern, Kübeln und							
357	Botthichen	83	52 909	1 765	72	48 201	50 486	+ 4,7
358	Herst. v. Kisten, Koffern und deren Be-							
359	standteilen (ohne Zigarrenkisten)	353	136 629	4 580	307	125 888	133 617	+ 6,1

noch: 1. Steuerpflichtige, Gesamtumsatz und Umsatzsteuer nach wirtschaftlicher Gliederung

Gewerbe- kenn- ziffer	Wirtschaftsgliederung	Steuer-	Gesamt-	Steuer	Steuerpflichtige mit Angabe des				Steigerung in vH
		pflichtige	umsatz		Vorjahresumsatzes		Gesamtumsatz		
					Steuer-	Gesamtumsatz			
		Anzahl	1 000 DM		Anzahl	1956	1957		
						1 000 DM			
	noch: Industrie								
3847	Herst. v. Zigarrenkisten und Zigarren- wickelformen, Holzwohle und Holzwohl- seilen, Holzdraht, Holzstanz- und -spanwaren (ohne Spankorbe)	120	50 213	1 740	105	44 819	45 191	+ 0,8	
385	Drechselerei, Holzbildhauerei und Herst. v. sonstigen Holzwaren	885	422 025	14 269	796	382 143	410 756	+ 7,5	
386	Herst. v. Korb-, Flecht- und Burstenwaren ..	634	330 236	10 459	564	304 740	320 653	+ 5,2	
3861	Rohrzurichterei, Herst. v. Korbmöbeln und anderen Korbwaren sowie von Flecht- waren	291	162 595	5 214	257	145 037	155 120	+ 7,0	
3865	Borstenzurichterei und Herst. v. Bürsten, Besen und Pinseln (nicht Kunststoff- zeugnisse)	343	167 641	5 244	307	159 703	165 533	+ 3,7	
387	Herst. v. Erzeugnissen aus natürlichen Schnitt- und Formstoffen und Kork	194	188 514	6 227	155	174 025	186 401	+ 7,1	
388*	Holzveredlung	3	8 525	269	3	8 199	8 525	+ 4,0	
39	Papierherzeugung und -verarbeitung; Druckerei- gewerbe (einschl. Licht- und Fotopauserei) ..	8 433	9 482 990	338 646	7 755	8 506 816	9 307 466	+ 9,4	
391	Papierherzeugung	331	3 348 402	120 583	315	3 050 898	3 277 580	+ 7,4	
393	Papierveredlung	92	263 884	9 125	83	234 223	262 912	+12,2	
3931	Herst. v. gestrichenen Papieren	21	64 600	2 284		61 072	64 529	+ 5,7	
3935	Herst. v. gummierten und chemisch- technischen Papieren	71	199 284	6 841		173 151	198 383	+14,6	
395	Papierverarbeitung	1 632	2 088 641	71 808	1 492	1 859 828	2 046 658	+10,0	
3951	Tapetenindustrie	49	134 957	4 485	44	123 823	122 503	- 1,1	
3953	Papierwarenherstellung	799	1 087 485	36 110	711	960 565	1 073 300	+11,7	
3955	Pappenverarbeitung (einschl. Herstellung von Wellpappe)	677	729 107	26 381	638	656 099	714 991	+ 9,0	
3957	Buchbinderei	107	137 092	4 834	99	119 341	135 864	+13,8	
397	Druckereigewerbe	6 378	3 782 063	137 130	5 865	3 361 867	3 720 316	+10,7	
3971	Buch-, Flach- und Tiefdruckerei	5 860	3 635 319	132 077	5 401	3 230 961	3 575 409	+10,7	
3974	Chemigrafische Anstalten und Gummi- stempelfabriken	302	109 442	3 820	280	98 043	108 559	+10,7	
3977	Licht- und Fotopauserei	216	37 302	1 234	184	32 863	36 348	+10,6	
41	Lederherzeugung und -verarbeitung	2 613	3 995 609	145 642	2 343	3 506 585	3 926 502	+12,0	
411	Lederherzeugung	377	1 225 500	42 191	343	1 071 798	1 213 540	+13,2	
413	Herst. v. Lederwaren	958	735 599	24 580	869	638 911	716 353	+12,2	
415	Herst. v. Lederhandschuhen	174	104 063	3 775	158	97 520	100 888	+ 3,5	
417	Schuhherstellung und Reparatur	1 086	1 909 008	74 246	973	1 678 113	1 873 714	+11,7	
4193	Herst. v. Schuhen und Ledergamaschen mit Eh. mit Schuhwaren	18	21 439	849		20 243	21 427	+ 5,8	
42	Textilgewerbe	6 454	17 074 705	598 255	5 783	15 752 756	16 888 845	+ 7,2	
4201	Spinnerei mit Weberei	207	3 070 297	138 295	201	2 877 327	3 058 944	+ 6,3	
421	Chemiefaserherstellung	30	1 106 924	33 332	23	1 044 563	1 106 469	+ 5,9	
422	Gewerbliche Erzeugung und Aufbereitung von Spinnstoffen	198	301 198	6 716	180	290 558	299 954	+ 3,2	
423	Spinnerei und Garnbearbeitung	484	3 078 233	108 844	440	2 841 453	3 050 930	+ 7,4	
424	Weberei	1 949	4 948 472	166 804	1 738	4 586 807	4 889 360	+ 6,6	
425	Wirkerei und Strickerei	1 996	2 454 962	85 845	1 757	2 168 017	2 401 026	+10,7	
426	Sonstiges Textilgewerbe	1 280	1 261 037	36 957	1 145	1 148 918	1 233 096	+ 7,3	
427	Textilveredlung (Ausrüstung)	307	853 433	21 457	296	794 959	848 917	+ 6,8	
428*	Hilfsgewerbe der Textilindustrie	3	149	5	3	154	149	- 3,2	
43	Bekleidungsgewerbe	8 162	6 849 291	226 242	6 741	6 010 259	6 671 838	+11,0	
431	Herst. v. Oberbekleidung	5 789	4 567 676	148 631	4 619	3 968 382	4 429 053	+11,6	
432	Herst. v. Wäsche	1 048	972 874	35 216	927	853 016	951 921	+11,6	
433	Herst. u. Reparatur v. Huten und Mützen ..	243	235 601	7 968	224	222 541	230 969	+ 3,8	
434	Herst. v. Bekleidungszubehör	484	546 295	18 510	446	473 901	540 254	+14,0	
435	Bettfedernaufbereitung und Matratzen- herstellung	326	406 245	11 920	311	383 164	404 479	+ 5,6	
436	Rauchwarenzurichtung und Kurschnerei	228	109 906	3 598	186	98 977	104 660	+ 5,7	
437*	Hilfsgewerbe der Kleider- und Wascheher- stellung	44	10 694	399	28	10 278	10 502	+ 2,2	
44	Herst. v. Musikinstrumenten, Spielwaren, Turn- und Sportgeräten, Schmuckwaren und Bearbeitung von Edelsteinen	1 586	1 136 910	30 479	1 375	991 419	1 111 786	+12,1	
441	Herst. v. Großmusikinstrumenten	52	55 963	1 349	48	50 049	55 484	+10,9	
442	Herst. v. sonstigen Musikinstrumenten	78	229 975	5 900	69	188 418	227 980	+21,0	
443	Herst. v. Spielwaren, Puppen und Christ- baumschmuck	511	334 855	9 502	434	300 896	322 113	+ 7,1	
444	Herst. v. Turn- und Sportgeräten und Paltbooten	76	90 491	2 506	66	78 271	87 674	+12,0	
445	Herst. v. Schmuckwaren und schmuckähnlichen Erzeugnissen	793	402 385	10 791	693	352 107	395 365	+12,3	
446	Bearbeitung von Edelsteinen	76	23 241	431	65	21 678	23 170	+ 6,9	
45	Mühlengewerbe, Nahrungsmittel-, Stärke- und Fut- termittelindustrie, Backerei- und Süßwaren- gewerbe	2 317	7 763 023	181 036	2 118	7 191 231	7 661 819	+ 6,5	
4501	Mühlengewerbe mit Backerei	6	12 732	270		13 554	12 732	- 6,1	
451	Mühlengewerbe (ohne Öl- und Gewürzmühlen und solche der Futtermittelindustrie)	608	2 975 800	45 797	568	2 805 466	2 964 032	+ 5,7	
452	Nahrungsmittel- und Zutatenindustrie	384	872 228	29 762	326	796 720	840 425	+ 5,5	
453	Stärkeindustrie	21	258 394	7 682		273 516	257 430	- 5,9	
454	Kartoffeltrocknungsindustrie	18	21 607	616	18	17 282	21 607	+25,0	
455	Futtermittelindustrie	225	803 942	5 694	205	728 815	784 710	+ 7,7	
456	Brot- und Frischbackwarenindustrie	312	592 276	12 189	298	550 303	583 788	+ 6,1	
457	Herst. v. Dauerbackwaren, Kunsthonig und Mischsirup	219	547 889	18 490	201	485 293	544 318	+12,2	
4571	Herst. v. Keksen, Zwieback und anderen Dauerbackwaren	194	523 366	17 755		464 399	519 797	+11,9	
4575	Herst. v. Kunsthonig und Mischsirup	25	24 523	735		20 894	24 521	+17,4	
458	Süßwarengewerbe	524	1 678 155	60 536	477	1 520 282	1 652 777	+ 8,7	
46	Fleisch- und Fischverarbeitung, Milchverwer- tung, Speiseöl- und Speisefettherstellung; Zuckerindustrie	3 837	1 858 861	169 782	3 482	11 071 153	11 794 641	+ 6,5	
461	Fleischwarenindustrie, Talgschmelzen und Schmalziedereien	353	1 592 867	55 600	332	1 437 431	1 573 846	+ 9,5 ⁺⁺	
462*	Schlachthäuser	274	388 277	4 927		380 630	380 619	- 0,0	
463	Fischverarbeitung	3 023	5 678 518	19 775	2 727	5 129 986	5 650 824	+10,2	
464	Milchverwertung	122	2 594 505	40 660	110	2 544 924	2 585 153	+ 1,6	
465	Ölmühlen und Margarineindustrie	65	1 604 694	48 820		1 578 182	1 604 199	+ 1,6	
466	Zuckerindustrie								
47	Obst- und Gemüseverwertung, Kaffee- und Tee- verarbeitung, Herst. v. Gewürzen u.a., Eis- gewinnung und Kuhlhäuser	1 655	2 749 736	94 848	1 490	2 447 610	2 705 558	+10,5	
471	Obst- und Gemüseverarbeitung	873	780 540	26 947	762	727 426	765 693	+ 5,3	

noch: 1. Steuerpflichtige, Gesamtumsatz und Umsatzsteuer nach wirtschaftlicher Gliederung

Gewerbe- kenn- ziffer	Wirtschaftsgliederung	Steuer-	Gesamt-	Steuer	Steuerpflichtige mit Angabe des			Steigerung in vH
		pflichtige	umsatz		Vorjahresumsatzes			
					Steuer- pflichtige	Gesamtumsatz 1956	1957	
		Anzahl	1 000 DM		Anzahl	1 000 DM		
	noch: Industrie							
472	Kaffeeverarbeitung und Herst. v. Kaffee- Ersatz	395	1 618 493	58 496	371	1 404 642	1 594 285	+13,5
473	Teeverarbeitung und Herst. v. teeähnlichen Erzeugnissen	11	4 112	103	.	3 581	4 098	+14,4
474	Herst. v. Essig, Senf, Essenzen, Aromen, Gewürzen u.a.	309	304 662	8 491	288	269 847	300 209	+11,3
475	Herst. v. Nahrhefe und Eiweißerzeugnissen für Ernährungszwecke	6	1 287	45	.	612	686	+12,1
476	Eisgewinnung	57	39 440	718	54	40 370	39 390	- 2,4
477	Kühlhäuser	4	1 202	48	.	1 132	1 197	+ 5,7
48	Getrankeherstellung	5 065	6 726 005	232 788	4 581	5 654 173	6 623 593	+17,1
481	Brauerei und Mälzerei	1 107	3 779 871	140 291	1 070	3 219 208	3 762 432	+16,9
483	Spiritusindustrie (einschl. Hefeherstellung)	1 800	1 839 962	58 545	1 666	1 554 467	1 778 642	+14,4
485	Herst. v. verarbeiteten Weinen	156	261 246	7 454	142	218 953	252 846	+15,5
487	Herst. v. Mineralbrunnen, Mineralwasser und Limonaden	2 002	844 926	26 498	1 703	661 545	829 673	+25,4
49	Tabakwarenherstellung	1 008	5 025 892	187 872	636	4 531 148	4 985 609	+10,0
491	Zigarrenfabrikation	854	744 898	28 049	518	681 442	735 498	+ 7,9
495	Zigaretten-, Rauch-, Kau- und Schnupf- tabakfabrikation	154	4 280 994	159 823	118	3 849 706	4 250 111	+10,4
5	Bau-, Ausbau- und Bauhilfsgewerbe	4 448	7 978 832	296 906	3 697	7 379 212	7 417 186	+ 0,5
51	Hoch-, Tief- und Ingenieurbau	4 347	7 916 707	294 611	3 605	7 320 706	7 357 188	+ 0,5
5101	Allgemeiner Hoch-, Tief- und Ingenieurbau ..	1 237	3 033 256	115 317	1 010	2 821 787	2 793 950	- 1,0
511	Architektur-, Bauingenieur- und Vermes- sungsburos (nicht amtlich)							++)
513	Hoch- und Ingenieurbau	1 397	1 968 041	74 077	1 104	1 839 005	1 794 391	- 2,4
514	Tief- und Ingenieurbau	1 222	1 736 904	65 105	1 035	1 589 292	1 613 428	+ 1,5
5141	Allgemeiner Tief- und Ingenieurbau einschl. Landeskulturbau	788	964 315	35 828	660	890 164	871 839	- 2,1
5142	Eisenbahnbau	44	65 375	2 454	41	60 202	63 759	+ 5,9
5143	Naßbaggerei	6	6 733	143	.	8 388	6 730	-19,8
5144	Neuzeittlicher Straßenbau	185	337 781	13 001	148	311 538	319 772	+ 2,6
5145	Sonstiger Straßenbau	72	123 183	4 729	65	108 434	118 647	+ 9,4
5146	Steinsetzerei, Asphaltiererei und Pflastererei	68	93 677	3 647	60	85 171	90 662	+ 6,4
5147	Brunnen- und Pumpenbau (einschl. Brunnen- und Pumpenbohrerei)	34	38 872	1 426	34	34 715	38 872	+12,0
5148	Tiefbohrungen, Schachtbau und andere berg- bauliche AufschlieBungs- und Vorrich- tungsarbeiten (ohne Erdolbohrwerke)	25	106 968	3 877	.	90 680	103 147	+13,7
515	Schornstein-, Feuerungs- und Industrie- ofenbau	63	320 214	8 709	58	274 650	317 955	+15,8
516	Isolierbau	81	138 404	5 055	65	116 569	120 227	+ 3,1
518	Abbruchunternehmen	68	84 864	2 323	63	74 730	84 523	+13,1
519	Unternehmen mit Kombinationen außerhalb der Gruppe	279	635 024	24 025	269	604 673	632 714	+ 4,6
5191	Hochbau mit Stukkateur-, Gipser und Ver- putzergewerbe	71	135 812	5 257	68	130 872	134 904	+ 3,1
5192	Bauunternehmen mit Gewinnung, Be- und Verarbeitung von Steinen und Erden ...	87	263 041	10 003	.	238 819	262 064	+ 9,7
5193	Bauunternehmen mit Sägewerk	31	81 341	3 143	.	83 563	81 294	- 2,7
5194	Bauunternehmen mit Baustoffhandel	64	107 672	3 750	.	107 182	107 438	+ 0,2
5195	Bauunternehmen mit Zimmerei	26	47 158	1 873	.	44 237	47 014	+ 6,3
55	Zimmerei und Dachdeckerei	55	24 580	894	51	24 172	24 567	+ 1,6
551	Zimmerei und Ingenieurholzbau	21	9 067	346	.	9 617	9 063	- 5,8
555	Dachdeckerei	4	2 959	115	.	2 407	2 955	+22,8
559	Unternehmen mit Kombinationen außerhalb der Gruppe	30	12 554	433	29	12 148	12 549	+ 3,3
56	Bauinstallation	3	167	6	3	171	167	- 2,3
57	Ausbaugewerbe	37	31 155	1 159	32	27 608	29 041	+ 5,2
59	Bauhilfsgewerbe	6	6 223	236	6	6 555	6 223	- 5,1
1 - 5	Produzierendes Gewerbe: 1)							
	Handwerk: 2)	565 904	41 807 303	1 408 683	368 940	36 908 232	39 775 801	+ 7,8
1	Bergbau, Gew. u. Verarb. v. Steinen u. Erden ...	5 320	369 745	13 275	4 127	320 683	356 183	+11,1
	darunter:							
17	Gew. u. Verarb. v. Steinen, Erben u. grob- keram. Erzeugn.	5 318	369 607	13 270	4 126	320 559	356 049	+11,1
171	Natursteine u.a. Mineralien	277	29 259	984	208	27 273	28 583	+ 4,8
172	Steinbildhauerei u. Steinmetzerei	3 751	203 610	7 254	2 890	173 289	195 129	+12,6
173	Sand u. Kies	37	17 061	623	27	14 122	16 731	+18,5
174	Zement	20	1 591	57	.	1 455	1 565	+ 7,6
175	Kalk, Gips u. Kreide	21	1 634	59	16	1 484	1 613	+ 8,7
176	Ziegelei- u.a. grobkeram. Erzeugn.	42	4 003	151	29	3 875	3 921	+ 1,2
177	Kunstl. Steinerzeugn.	1 160	110 930	4 081	932	98 186	107 421	+ 9,4
178	Sonst. Verarb. v. Steinen u. Erden	10	1 519	60	.	875	1 086	+24,1
2	Eisen- u. Metallherzeugung u. -verarbeitung	90 590	6 185 328	198 889	59 841	5 414 572	5 911 773	+ 9,2
21	Eisenschaffendes Gewerbe	85	9 432	346	67	8 394	8 922	+ 6,3
213	Schmiede-, Preß- u. Hammerwerke	4	154	5	.	121	135	+11,6
215	Ziehereien u. Kaltwalzwerke	52	4 828	177	42	4 448	4 690	+ 5,4
217	Eisen-, Stahl- u. Tempergießereien	29	4 450	163	.	3 825	4 097	+ 7,1
22	NE-Metallgewerbe	198	23 857	847	158	21 051	22 899	+ 8,8
221	Metallhütten u. Umschmelzwerke	6	930	33	.	940	929	- 1,2+
223	Edelmetallherzeugende Hütten u. Scheide- anstalten	9	980	38	.	915	939	+ 2,6
225	Metallhalbzeugwerke	183	21 947	777	147	19 196	21 031	+ 9,6
227	Metallgießereien	1 583	474 687	17 802	1 428	441 644	463 219	+ 4,9
23	Stahlbau	139	60 562	2 182	134	54 695	60 438	+10,5
231	Stahl- u. Eisenkonstruktionen	3	978	39	.	284	317	+11,6+
233	Waggonbau							++)
234	Feld- u. Ind. Bahnwagen u. Material hierfür							++)
235	Kesselbau	120	35 871	1 335	107	34 819	34 974	+ 0,4
236	Mont. v. Wärme-, Lüftungs- u. gesund- heits-techn. Anl.	1 321	377 276	14 246	1 187	351 846	367 490	+ 4,4
24	Maschinenbau	5 119	560 435	17 467	4 023	489 975	538 274	+ 9,9
241	Allgem. Masch.-Bau	1 819	307 254	10 306	1 520	268 292	294 637	+ 9,8
248	Techn. Buros u. Rep.-Werkst. f. Masch.	3 293	251 441	7 092	2 503	220 470	241 904	+ 9,7
2481	Konstruktions- u. sonst. techn. Buros	87	10 360	324	72	9 123	10 239	+12,2
2485	Rep.-Werkst. f. Masch. u. App.	3 206	241 081	67 680	2 431	211 347	231 665	+ 9,6

1) Vgl. Fußnote 3, Seite 22. - 2) Umfaßt die in die Handwerksrolle eingetragenen Unternehmen des Produzierenden Gewerbes, jedoch ohne solche des Dienstleistungsgewerbes (s. Sonstige Wirtschaftsbereiche). In die Handwerksrolle eingetragene Unternehmen mit wirtschaftlichem Schwerpunkt außerhalb des Produzierenden Gewerbes sind in Tabelle 4, Seite 66 ausgegliedert.

noch: 1. Steuerpflichtige, Gesamtumsatz und Umsatzsteuer nach wirtschaftlicher Gliederung

Gewerbe- kenn- ziffer	Wirtschaftsgliederung	Steuer-	Gesamt-	Steuer	Steuerpflichtige mit Angabe des			Steigerung in vH
		pflichtige	umsatz		Vorjahresumsatzes		Gesamtumsatz	
					Steuer- pflichtige	1956		
		Anzahl	1 000 DM		Anzahl	1 000 DM		
	noch: Handwerk							
249	Unternehmen m. Komb. außerhalb d. Gruppe	7	1 740	68	.	1 213	1 733	+42,9
2491	Allgem. Masch.-Bau m. Gießereien	3	206	7	.	243	206	-15,2
2493	Allgem. Masch.-Bau m. Stahlbau	4	1 534	61	.	970	1 527	+57,4
25	Schiffbau	272	33 749	898	214	28 619	33 159	+15,9
26	Straßen- u. Luftfahrzeugbau	27 776	2 085 905	63 193	16 718	1 839 926	1 993 509	+ 8,3
261	Kfz. u. deren Motore	53	10 637	384	49	9 499	10 593	+11,5
262	Kfz.-Bestandteile u. -zubehör	120	15 220	547	107	15 029	15 158	+ 0,9
263	Kfz.-Karosserien u. -anhänger	577	89 103	3 246	500	82 910	86 450	+ 4,3
264	Stellmacherei	10 868	155 206	4 385	2 856	115 176	129 242	+12,2
265	Fahrrad-, Krankenfahrstuhl- u. Kinderwagenbau	37	5 232	193	29	4 673	5 205	+11,4
266	Luftfahrzeugbau u. -rep.	5	348	13	5	272	348	+27,9
268	Rep.-Werkst. f. Kfz. u. Fahrräder	12 882	1 144 449	35 101	10 252	1 000 306	1 103 372	+10,3
2681	Kfz.-Rep.-Werkst.	8 836	936 548	28 010	7 304	807 107	903 873	+12,0
2685	Fahrrad-Rep.-Werkst.	4 046	207 901	7 091	2 948	193 199	199 499	+ 3,3
2698	Kfz.-Rep.-Werkst. m. Eh. m. Masch.,							
	Kfz. u. a.	3 234	665 710	19 331	2 920	612 061	643 141	+ 5,1
271	Elektrotechnik	6 279	598 777	20 896	5 067	517 995	580 505	+12,1
275	El.-Rep.- u. Mont.-Werkst.	923	137 812	4 726	765	122 621	134 352	+ 9,6
2798	El.-Rep.- u. Mont.-Werkst. m. Eh. m. El.	3 064	212 552	7 018	2 266	182 556	204 206	+11,9
	Gerät (6443 od. 6444)	2 292	248 413	9 151	2 036	212 818	241 947	+13,7
28	Feinmechanik u. Optik	11 420	655 465	20 038	8 381	563 110	627 890	+11,5
281	Opt. Erzeugn.	778	65 469	1 841	680	55 401	63 432	+14,5
282	Foto-, Projektions- u. kinotechn. Erzeugn.	52	4 568	137	36	3 895	4 429	+13,7
284	H. u. Rep. v. feinmech. Erzeugn.	2 051	139 209	3 699	1 439	124 500	132 794	+ 6,7
285	Medizinmech. Erzeugn.	2 144	142 755	4 022	1 754	122 283	138 260	+15,1
287	Uhren	2 496	61 429	1 854	1 222	48 216	54 962	+14,0
2897	H. u. Rep. v. Uhren m. Eh. m. Uhren, Gold-							
	u. Silberw.	3 899	242 035	8 486	3 250	208 815	234 013	+12,1
29	Eisen-, Stahl-, Blech- u. Metallw.-Gewerbe	37 858	1 743 021	57 397	23 785	1 503 858	1 643 396	+ 9,3
291	Stahlverformung	620	79 197	2 949	533	70 684	76 764	+ 8,6
293	Heiz- u. Kochgeräte u. Blechw.	348	53 644	1 980	290	46 993	52 069	+10,8
2931	Heiz- u. Kochgeräte	49	13 355	506	44	12 110	12 776	+ 5,5
2935	Blechw., Feinblechpackungen, Metall-							
	mobel u. a.	299	40 289	1 474	246	34 883	39 293	+12,6
294	Schlosser, Beschläge, Fahrrad- u. Kfz.-Teile	65	8 795	315	53	7 657	8 644	+12,9
2941	Schlosser u. Beschläge	49	7 334	261	.	5 958	7 190	+20,7
2945	Fahrrad- u. Kfz.-Teile u. -zubehör	16	1 461	54	.	1 699	1 454	-14,4
295	Schneidw., Metall- u. Kurzw.; Schleiferei	2 085	134 909	4 326	1 446	119 662	130 215	+ 8,8
296	Werkzeuge	782	70 192	2 400	607	62 696	67 916	+ 8,3
297	Schmiederei	21 934	531 242	14 726	11 449	424 777	479 254	+12,8
298	Schlosserei u. Schweißerei	11 695	831 374	29 482	9 133	741 964	795 791	+ 7,3
2991	Schlosserei m. Klempnerei	329	33 668	1 221	274	29 445	32 743	+11,2
3/4	Verarbeitende Gewerbe (oh. Eisen- u. Metallver-	323 269	20 902 951	664 702	191 372	18 265 418	19 744 002	+ 8,1
	arbeitung)							
31	Mineralölverarb. u. Kohlenwertstoffzeug.	104	10 644	339	78	8 983	9 971	+11,0
32	Chemisches Gewerbe	89	7 880	266	62	7 105	7 435	+ 4,6
34	Kunststoffverarb.	797	148 529	3 491	685	135 713	145 680	+ 7,3
35	Gummi- u. Asbestverarb.	18	2 256	82	14	2 109	2 140	+ 1,5
351	Gummiwaren	779	146 273	3 409	671	133 604	143 540	+ 7,4
354	Regenerieranl., Vulkanisier- u. Rep.-Anst.							
357	Asbestwaren	954	68 815	2 282	714	60 732	64 833	+ 6,8
36	Feinkeram., Glas- u. Glasw.-Herst.	359	20 224	690	247	17 823	19 180	+ 7,6
361	Feinkeram. Erzeugn.	595	48 591	1 592	467	42 909	45 653	+ 6,4
365	Glas- u. Glasw.-Herst.							
3651	Flachglaserzeugung	16	6 090	224	13	5 749	6 071	+ 5,6
3653	Hohlglaserzeugung	184	9 609	253	134	7 641	8 451	+10,6
3657	Glasverarb.	395	32 892	1 115	320	29 519	31 131	+ 5,5
3659	Glasveredlung	704	63 726	2 217	495	58 275	60 785	+ 4,3
37	Sägerei u. Holzbearb.	673	57 543	2 000	471	53 365	55 406	+ 3,8
371	Säge- u. Hobelwerke	15	3 404	131	12	2 831	3 188	+12,6
373	Holzimprägnier- u. -auslaueanst.	9	1 481	50	.	1 321	1 475	+11,7
375	Furnier- u. Schalwerke	7	1 298	36	.	758	716	- 5,5
377	Sperrholz- u. Holzfaserplattenwerke	66 301	3 602 107	127 340	45 638	3 132 548	3 431 512	+ 9,5
38	Holzverarb.	49 476	2 623 364	93 343	35 375	2 273 122	2 496 174	+ 9,8
381	Bauelemente; Bau- u. Möbeltischl.	49 265	2 592 389	92 145	35 198	2 245 211	2 466 012	+ 9,8
3811	Bau- u. Möbeltischl.	211	30 975	1 198	177	27 911	30 162	+ 8,1
3815	Bauelemente u. Serienholzbauten	1 819	352 648	13 334	1 516	318 553	345 954	+ 8,6
382	Möbel u. a., Tischl.-Erzeugn.	6 998	365 527	12 818	5 183	318 345	349 711	+ 9,9
383	Polstermöbel	2 526	53 420	1 504	921	45 998	47 999	+ 4,4
384	Böttcherei, H. v. Verpackungsmitt.	2 444	46 906	1 273	853	39 987	41 661	+ 4,2
3841	Faßholz, Passer, Kubel u. Bottiche	76	6 081	215	.	5 617	5 911	+ 5,2
3844	Kisten, Koffer u. deren Bestandteile	6	433	16	.	394	427	+ 8,4
3847	Zigarrenkisten, Holzrolle u. a.							
385	Drechserei, Holzbildhauerei u. H. v.							
	sonst. Holzwaren	2 456	84 030	2 747	1 179	70 057	77 083	+10,0
386	Korb-, Flecht- u. Bürstenw.	2 032	70 838	1 798	845	61 182	66 301	+ 8,4
3861	Rohrzurichterei, H. v. Korb- u. Flechtw.,							
	Korbmöbel	1 254	26 390	727	400	21 684	23 626	+ 9,0
3865	Borstenzurichterei, H. v. Bürsten, Besen							
	u. Pinseln	778	44 448	1 071	445	39 498	42 675	+ 8,0
387	Erzeugn. aus natürl. Schnitz- u. Formstoff.							
	u. Kork	113	5 073	121	59	3 917	3 811	- 2,7
388	Holzveredlung	453	11 498	345	231	9 089	10 277	+13,1
3891	Tischl. m. Glaserei	428	35 709	1 330	329	32 287	34 202	+ 5,9
39	Papierherzeugung u. -verarb.; Druck.-Gewerbe	2 467	153 981	5 358	1 822	130 448	146 054	+12,0
391	Papierherzeugung	3	120	4	.	118	151	+28,0
393	Papierveredlung	1 497	77 008	2 652	1 038	65 319	73 408	+12,4
395	Papierverarb.							
3951	Papetenherst.	71	8 587	306	50	7 420	8 070	+ 8,8
3953	Papierw.-Herst.	78	8 457	321	69	7 421	8 153	+ 9,9
3955	Pappenverarb.	1 348	59 964	2 024	919	50 478	57 185	+13,3
3957	Buchbinderei	963	76 702	2 697	778	64 927	72 376	+11,5
397	Druck.-Gewerbe	825	65 068	2 289	684	56 042	62 026	+10,7
3971	Buch-, Flach- u. Tiefdruck	80	8 327	302	61	6 196	7 188	+16,0
3974	Chemigraph. Anst. u. Gummistempelherst.	58	3 397	106	33	2 689	3 162	+17,6
3977	Licht- u. Fotopauserei	56 823	1 037 715	30 353	22 366	806 979	901 393	+11,7
411	Lederherzeugung u. -verarb.	299	21 684	748	220	19 996	21 218	+ 6,1
413	Lederherzeugung	11 755	413 515	13 655	7 170	346 457	386 383	+11,5
415	Lederwaren	162	15 220	554	110	14 129	14 607	+ 3,4
417	Lederhandschuhe	39 038	389 011	8 914	11 023	254 149	290 044	+14,1
4171	Schuhe u. -reparatur	557	19 963	664	250	16 777	18 725	+11,6
4171	Schuhe u. Ledergamaschen							
4175	Schuhrep.-Werkst. u. Maßschuhmacherei	38 481	369 048	8 250	10 773	237 372	271 319	+14,3

noch: 1. Steuerpflichtige, Gesamtumsatz und Umsatzsteuer nach wirtschaftlicher Gliederung

Gewerbe- kenn- ziffer	Wirtschaftsgliederung	Steuer- pflichtige	Gesamt- umsatz	Steuer	Steuerpflichtige mit Angabe des Vorjahresumsatzes			Steigerung in vH
		Anzahl	1 000 DM	Anzahl	Steuer- pflichtige	Gesamtumsatz		
					1956	1957		
noch: Handwerk								
419	Schuhe m. -reparatur m. Eh. m. Schuhwaren	5 569	198 285	6 481	3 843	172 248	189 141	+ 9,8
4193	Herst. mit Eh. m. Schuhwaren	51	1 626	52	36	1 447	1 562	+ 7,9
4196	Schuhrep.-Werkst. m. Eh. m. Schuhw.	5 518	196 659	6 430	3 807	170 801	187 579	+ 9,8
42	Textilgewerbe	4 894	221 208	7 308	2 487	192 898	210 040	+ 8,9
421	Chemiefaserherst.	10	38	0	-	-	-	-
422	Erzeugung u. Aufb. v. Spinnstoff.	15	941	25	10	742	925	+24,7
423	Spinnerei u. Garnbearb.	479	22 986	629	266	19 542	21 436	+ 9,7
424	Weberei	708	33 449	1 160	348	28 602	32 096	+12,2
425	Wirkerei u. Strickerei	2 953	124 580	4 295	1 426	108 496	117 878	+ 8,6
426	Sonst. Textilgewerbe	684	33 929	994	408	31 150	32 477	+ 4,3
427	Textilveredlung (Ausrüstung)	34	5 029	196	26	4 130	5 002	+21,1
428	Textilhilfsgewerbe	11	256	9	3	236	226	- 4,2
43	Bekleidungsgewerbe	85 835	1 154 123	31 120	25 629	872 956	954 523	+ 9,3
431	Oberbekleidung	76 214	824 455	19 811	21 275	587 661	648 773	+10,4
432	Wasche	1 183	28 545	988	295	22 015	24 644	+11,9
433	H. u. Rep. v. Hüten u. Mützen	3 974	90 809	2 741	2 021	75 818	82 803	+ 9,2
434	Bekleidungszubehör.	333	21 420	784	173	18 361	20 733	+12,9
435	Bettfedernaufber. u. Matratzenherst.	359	17 629	621	222	15 379	16 309	+ 6,0
436	Rauchwarenzurichtung u. Kurschnerei	1 813	161 139	5 972	1 439	147 235	154 505	+ 4,9
437	Hilfsgewerbe der Kleider- u. Wascheherst.	1 959	10 126	203	204	6 487	6 756	+ 4,1
44	H. v. Musikinstr., Spielw., Schmuckw. u.a., Bearb. v. Edelsteinen	5 355	250 041	6 596	2 863	211 350	232 796	+10,1
441	Großmusikinstr.	509	26 388	837	258	23 125	25 234	+ 9,1
442	Sonst. Musikinstr.	421	18 027	427	249	14 294	17 001	+18,9
443	Spielw., Puppen u. Christbaumschmuck	110	10 347	335	75	6 724	8 035	+19,5
444	Turn- u. Sportgerät, u. Faltboote	47	2 530	90	30	2 067	2 461	+19,1
445	Schmuckw. u. schmuckähn. Erzeugn.	1 734	67 687	2 183	1 030	56 427	62 383	+10,6
446	Edelsteine	1 987	76 210	914	751	65 900	69 453	+ 5,4
4495	Schmuckw. m. Eh. m. Uhren, Gold- u. Silberw., Schmuckw. u.a.	547	48 852	1 811	470	42 813	48 229	+12,7
45	Mühlengewerbe, Nähr- u. Futtermitt.-Herst., Bäckerei u. Süßwarengewerbe	59 216	6 036 415	139 929	52 452	5 420 177	5 791 442	+ 6,8
4501	Mühlengewerbe m. Bäckerei	154	28 099	461	140	24 998	27 219	+ 8,9
451	Mühlengewerbe (oh. Öl- u. Gewürzmühlen)	7 014	1 030 513	11 120	4 637	918 363	995 595	+ 8,4
452	Nährmitt. u. Zutatengewerbe	23	1 946	54	20	1 794	1 805	+ 0,6
454	Kartoffeltrocknung	7	462	12	6	440	456	+ 3,6+
455	Futtermitt.-Herst.	51 807	4 955 385	127 606	47 485	4 457 277	4 747 330	+ 6,5
4561	Brot- u. Frischbackwarenfabr.	38	9 892	213	36	8 859	9 672	+ 9,2
4564	Bäckerei u. Konditorei oh. Gastwirtsch. u. Kaffeeaussch.	46 950	4 321 975	107 447	42 934	3 883 013	4 135 901	+ 6,5
4567	Bäckerei u. Konditorei m. Gastwirtsch. u. Kaffeeaussch.	4 819	623 518	19 947	4 515	565 405	601 757	+ 6,4
457	Dauerbackw., Kunsthonig u. Mischsirup	102	8 403	260	80	7 125	7 771	+ 9,1
458	Süßwarengewerbe	103	11 023	397	84	9 735	10 775	+10,7
4591	Bäckerei m. Fleischerei	6	584	19	-	445	491	+10,3
46	Fleisch- u. Fischverarb., Milchverwertung, Speisefettherst., Zuckerherst.	38 642	7 954 168	300 925	35 122	7 063 317	7 597 685	+ 7,6
461	Fleischerei u. Fleischwarenherst.	38 609	7 952 388	300 883	35 105	7 061 868	7 596 050	+ 7,6
4611	Fleischwarenherst.	107	124 015	3 911	94	120 694	123 729	+ 2,5
4614	Fleischerei oh. Gastwirtsch.	33 689	7 096 114	268 417	30 521	6 280 529	6 768 135	+ 7,8
4617	Fleischerei m. Gastwirtsch.	4 813	732 259	28 556	4 490	660 645	704 186	+ 6,6
462	Schlachthaus	5	164	4	-	49	152	+ 6,1
464	Milchverwertung	9	645	14	-	476	638	+34,0
465	Ölmühlen u. Margarineherst.	19	971	24	10	924	945	+ 2,3
47	Obst-, Gemüse-, Kaffee- u. Teeverarb., H. v. Gewürzen u.a., Eisgew., Kühlhäuser	39	4 208	120	24	3 575	4 114	+15,1
48	Getrankeherst.	1 027	189 220	7 059	929	160 231	185 622	+15,8
481	Brauerei u. Malzerei	925	179 720	6 767	861	152 097	176 333	+15,9
483	Spiritusgew. (einschl. Hefeherst.)	42	2 435	82	25	2 010	2 368	+17,8
485	Verarbeitete Weine	28	2 691	85	19	2 480	2 650	+ 6,9
487	Mineralbrunnen, -wasser u. Limonaden	32	4 374	126	24	3 644	4 271	+17,2
49	Tabakwarenherst.	22	171	3	6	131	117	-10,7
5	Bau-, Ausba- und Bauhilfsgewerbe	146 725	14 349 279	531 817	113 600	12 907 559	13 763 843	+ 6,6
51	Hoch-, Tief- u. Ingenieurbau	30 752	6 773 543	259 495	25 227	6 204 548	6 523 662	+ 5,1
5101	Allgem. Hoch-, Tief- u. Ingenieurbau	3 087	1 321 898	50 457	2 817	1 253 069	1 287 082	+ 2,7
511	Architektur-, Bauingenieur- u. Ver- messungsbüros	245	28 658	1 074	188	27 496	27 387	- 0,4
513	Hoch- u. Ingenieurbau	23 304	4 205 835	161 821	18 722	3 806 865	4 029 785	+ 5,9
514	Tief- u. Ingenieurbau	2 402	784 357	30 207	2 014	712 594	756 532	+ 6,2
5141	Allgem. Tief- u. Ingenieurbau	780	312 229	12 049	670	286 632	299 774	+ 4,6
5142	Eisenbahnoberbau	10	6 120	240	10	6 082	6 120	+ 0,6
5144	Neuzeitlicher Straßenbau	284	158 736	6 187	260	144 247	153 186	+ 6,2
5145	Sonst. Straßenbau	170	91 301	3 507	147	82 401	87 399	+ 6,1
5146	Steinsetzerei, Asphaltiererei u. Pflastererei	872	189 586	7.242	717	169 719	184 211	+ 8,5
5147	Brunnen- u. Pumpenbau	283	26 071	970	207	23 248	25 528	+ 9,8
5148	Tiefbohrungen, Schachtbau (oh. Erdöl- bohrung)	3	314	12	3	265	314	+18,5
515	Schornstein-, Feuerungs- u. Ind.-Ofenbau	207	22 905	822	166	21 881	22 532	+ 3,0
516	Isolierbau	364	55 562	1 970	308	52 345	53 833	+ 2,8
518	Abbruchunternehmen	71	12 551	4 990	55	10 771	11 945	+10,9
519	Unternehmen m. Komb. außerhalb d. Gruppe	1 072	341 777	12 653	957	319 527	334 566	+ 4,7
5191	Hochbau m. Stukkateur- u. Verputzergewerbe	126	29 681	1 156	106	27 850	29 419	+ 5,6
5192	Bauunternehmen m. Gew., Be- u. Verarb. v. Steinen u. Erden	88	23 518	858	75	21 587	23 245	+ 7,7
5193	Bauunternehmen m. Sagewerk	60	15 728	607	57	15 188	15 536	+ 2,3
5194	Bauunternehmen m. Baustoffhandel	393	145 955	5 142	366	133 359	142 917	+ 7,2
5195	Bauunternehmen m. Zimmererei	405	126 900	4 889	353	121 543	123 449	+ 1,6
55	Zimmererei m. Dachdeckerei	19 508	1 386 391	50 955	14 571	1 260 687	1 329 750	+ 5,5
551	Zimmererei u. Ingenieurholzbau	11 402	667 821	24 167	7 881	600 757	636 303	+ 5,9
555	Dachdeckerei	6 822	551 661	20 552	5 553	504 415	530 813	+ 5,2
559	Unternehmen m. Komb. außerhalb d. Gruppe	1 284	167 209	6 236	1 137	155 515	162 634	+ 4,6
5591	Zimmererei m. Bautischl. u./od. Sagewerk	899	119 857	4 484	794	111 332	116 869	+ 5,0
5592	Dachdeckerei m. Klempnerei	385	47 352	1 752	343	44 183	45 765	+ 3,6
56	Bauinstallation	32 881	2 974 191	109 814	27 825	2 661 103	2 872 754	+ 8,0
561	Klempnerei, Gas- u. Wasserinstall.	18 648	1 684 559	62 576	15 735	1 530 821	1 623 049	+ 6,0
565	El.-Install.	9 787	783 920	28 594	8 008	682 032	754 211	+10,6
5696	El.-Install. m. Fach-Eh. (6443)	4 446	505 712	18 644	4 082	448 250	495 494	+10,5
57	Ausbaugewerbe	59 744	3 102 256	108 198	42 470	2 681 397	2 930 053	+ 9,3
570	Unternehmen m. Komb. innerhalb d. Gruppe	583	24 839	807	406	20 205	23 780	+17,7
5701	Glaseri m. Malerei	276	16 520	557	189	13 161	15 965	+21,3
5702	Malerei m. Tapeziererei	307	8 319	250	217	7 044	7 815	+10,9

noch: 1. Steuerpflichtige, Gesamtumsatz und Umsatzsteuer nach wirtschaftlicher Gliederung

Gewerbe- kenn- ziffer	Wirtschaftsgliederung	Steuer- pflichtige	Gesamt- umsatz	Steuer	Steuerpflichtige mit Angabe des Vorjahresumsatzes			Steigerung in vH
		Anzahl	1 000 DM		Steuer- pflichtige	Gesamtumsatz		
					Anzahl	1 000 DM	1957	
	noch: Handwerk							
571	Glasserei	4 025	282 808	10 273	3 173	260 214	274 128	+ 5,3
572	Malerei, Lackiererei u. Tapetenkleberei	46 128	1 810 806	60 138	31 592	1 524 610	1 693 790	+11,1
5721	Malerei, Baulackiererei	44 317	1 730 226	57 413	30 260	1 454 209	1 617 384	+11,2
5724	Speziallackiererei f. Erzeugn. versch. Art	753	45 667	1 575	635	39 553	43 675	+10,4
5727	Tapetenkleberei	1 058	34 913	1 150	697	30 848	32 731	+ 6,1
573	Stukkateur- u. Verputzergewerbe	4 305	517 441	19 809	3 613	468 950	496 720	+ 5,9
575	Pfäbden- u. Wandplattenlegerei	2 337	330 088	12 277	1 893	285 812	311 820	+ 9,1
5751	Fliesen- u. Plattenlegergewerbe	1 526	214 112	7 909	1 252	185 959	203 281	+ 9,3
5754	Steinholz-, Mosaik- u. Terrazzoileergewerbe	468	75 800	2 881	360	62 725	69 321	+10,5
5757	Parkettileergewerbe	343	40 176	1 487	281	37 128	39 218	+ 5,6
577	Ofen- u. Herdsetzerel	2 366	136 274	4 894	1 793	121 606	129 815	+ 6,8
59	Bauhilfsgewerbe	3 840	112 898	3 355	3 507	99 824	107 624	+ 7,8
591	Schornsteinileergewerbe	3 785	102 067	2 956	3 460	89 249	96 897	+ 8,6
594	Hausfassadenreinigungsunternehmen	10	7 471	17	6	566	456	-19,4
597	Gerüstbauunternehmen	35	7 428	286	31	7 349	7 339	- 0,1
599	Unternehmen m. Komb. außerhalb d. Gruppe ...	10	2 932	96	10	2 660	2 932	+10,2
1 - 5	Sonstiges Produzierendes Gewerbe ¹⁾	146 096	7 837 262	252 839	65 923	5 599 315	6 129 193	+ 9,5
1	Bergbau, Gew. u. Verarb. v. Steinen u. Erden ...	4 701	299 213	10 099	2 474	230 383	248 550	+ 7,9
17	Gew. u. Verarb. v. Steinen, Erden u. grob- keram. Erzeugn.	4 646	297 817	10 055	2 454	229 432	247 541	+ 7,9
171	Natursteine u.a. Mineralien	1 216	64 308	2 060	586	48 287	54 879	+13,7
172	Steinbildhauerei u. Steinmetzerei	684	37 656	1 300	339	29 749	32 447	+ 9,1
173	Sand u. Kies	1 232	68 928	2 317	658	52 498	55 437	+ 5,6
174	Zement	15	559	20	7	382	438	+14,7
175	Kalk, Gips u. Kreide	154	9 945	376	73	7 815	8 006	+ 2,4
176	Ziegelei- u.a. grobkeram. Erzeugn.	244	35 074	1 275	162	30 205	29 782	- 1,4
177	Kunstl. Steinerzeugn.	1 030	74 562	2 533	594	55 945	61 644	+10,2
178	Sonst. Verarb. v. Steinen u. Erden	71	6 785	234	36	4 551	4 908	+ 7,8
2	Eisen- u. Metallherzeugung u. -verarbeitung	19 641	1 314 513	40 714	9 817	908 229	1 012 398	+11,5
21	Eisenschaffendes Gewerbe	161	25 432	646	95	19 221	19 698	+ 2,5
211	Hochöfen-, Stahl- u. Warmwalzwerke	3	2 494	99	1	15	11	-26,7
213	Schmiede-, Preß- u. Hammerwerke	17	5 135	126	11	3 382	3 888	+15,0
215	Ziehereien u. Kaltwalzwerke	100	11 835	210	60	9 809	10 559	+ 7,6
217	Eisen-, Stahl- u. Tempergießereien	41	5 968	212	24	6 015	5 240	-12,9 ⁺
2196	Eisen-, Stahl- u. Tempergießereien m. Masch.-Bau	204	22 945	819	125	17 765	17 771	+ 0,0
22	NE-Metallgewerbe	17	1 430	43	10	878	1 161	+32,2
221	Metallhütten u. Umschmelzwerke	3	220	6	3	140	220	+57,1
223	Edelmetallherzeugende Hütten u. Scheide- anstalten	35	6 208	217	23	6 106	5 727	- 6,2
225	Metallhalbzeugwerke	149	15 087	554	89	10 641	10 663	+ 0,2
227	Metallgießereien	787	99 573	3 571	437	76 463	79 717	+ 4,3
23	Stahlbau	132	19 835	755	76	14 594	14 799	+ 1,4
231	Stahl- u. Eisenkonstruktionen	4	65	2	-	-	-	-
234	Feld- u. Ind. Bahnwagen u. Material hierfür	256	31 328	1 059	134	25 552	28 045	+ 9,8
235	Kesselbau	395	48 345	1 755	227	36 317	36 873	+ 1,5
236	Mont. v. Warme-, Lüftungs- u. gesund- heitstechn. Anl.	3 135	355 949	10 568	1 750	263 914	289 426	+ 9,7
24	Maschinenbau	1 301	219 987	6 789	724	152 654	169 388	+11,0
241	Allgem. Masch.-Bau	1 829	135 216	2 753	1 026	110 637	119 304	+ 7,8
248	Techn. Büros u. Rep.-Werkst. f. Masch.	1 444	104 083	2 901	673	88 386	93 270	+ 5,5
2481	Konstruktions- u. sonst. techn. Büros	685	31 133	852	353	22 251	26 034	+17,0
2485	Rep.-Werkst. f. Masch. u. App.	70	7 425	26	34	623	734	+17,8
249	Unternehmen m. Komb. außerhalb d. Gruppe ...	3 401	160 710	4 854	1 558	110 753	126 495	+14,2
25	Schiffbau	35	8 663	308	22	5 930	6 441	+ 8,6
256	Straßen- u. Luftfahrzeugbau	53	6 942	197	37	3 770	4 963	+31,6
261	Kfz. u. deren Motore	110	8 200	294	62	5 622	6 402	+13,9
262	Kfz.-Bestandteile u. -zubehör	986	16 902	514	235	10 242	11 297	+10,3
263	Kfz.-Karosserien u. -anhänger	40	1 755	63	23	1 812	1 541	-15,0
264	Stellmacherei	18	3 360	128	9	824	1 124	+36,4
265	Fahrrad-, Krankenfahrstuhl- u. Kinderwagenbau	1 814	79 441	2 300	936	56 416	64 802	+14,9
266	Luftfahrzeugbau u. -rep.	1 397	70 998	2 053	763	50 120	57 863	+15,4
268	Rep.-Werkst. f. Kfz. u. Fahrräder	417	8 443	247	173	6 296	6 939	+10,2
2681	Kfz.-Rep.-Werkst.	345	35 447	1 049	234	26 137	29 925	+14,5
2685	Fahrrad-Rep.-Werkst.	1 929	176 782	5 891	1 049	84 651	97 677	+15,4
2698	Kfz.-Rep.-Werkst. m. Eh. m. Masch., Kfz. u. a. Elektrotechnik	862	79 808	2 405	475	52 026	58 967	+13,3
27	Allgem. El.-Technik	806	82 477	2 994	421	21 612	25 990	+20,3
271	El.-Rep.- u. Mont.-Werkst.	261	14 497	491	153	11 013	12 720	+15,5
275	El.-Rep.- u. Mont.-Werkst. m. Eh. m. El.- Gerät. (6443 od. 6444)	2 404	106 114	2 937	1 200	77 148	89 384	+15,9
2798	Feinmechanik u. Optik	166	12 327	370	98	8 751	9 992	+14,2
28	Opt. Erzeugn.	57	8 811	170	33	7 964	8 200	+ 3,0
281	Foto-, Projektions- u. kinotechn. Erzeugn.	652	28 021	799	312	19 162	23 634	+23,3
282	H. u. Rep. v. feinmech. Erzeugn.	765	37 021	1 014	444	28 174	32 359	+14,9
284	Medizinmech. Erzeugn.	549	13 069	373	204	8 403	9 414	+12,0
285	Uhren	215	6 865	209	109	4 694	5 785	+23,2
287	H. u. Rep. v. Uhren m. Eh. m. Uhren, Gold- u. Silberw.	7 550	359 883	11 208	3 569	255 186	288 601	+13,1
2897	Eisen-, Stahl-, Blech- u. Metallw.-Gewerbe ...	555	42 852	1 434	321	31 218	35 336	+13,2
29	Stahlverformung	537	46 889	1 541	287	32 773	36 750	+12,1
291	Heiz- u. Kochgeräte u. Blechw.	38	2 519	77	15	1 430	1 533	+ 7,2
293	Heiz- u. Kochgeräte	499	44 370	1 463	272	31 343	35 217	+12,4
2931	Blechw., Feinblechpackungen, Metall- möbel u.a.	131	20 303	452	82	17 600	19 259	+ 9,4
2935	Schlosser, Beschläge, Fahrrad- u. Kfz.-Teile	78	14 697	267	52	13 347	14 185	+ 6,3
294	Schlosser u. Beschläge	53	5 606	185	30	4 253	5 074	+19,3
2941	Fahrrad- u. Kfz.-Teile u. -zubehör	2 271	106 135	3 231	989	73 278	84 288	+15,0
295	Schneidw., Metall- u. Kurzw.; Schleiferei	592	32 673	1 055	312	24 417	26 997	+10,6
296	Werkzeuge	1 739	34 903	918	722	21 818	26 126	+19,7
297	Schmiederei	1 700	73 958	2 510	839	52 739	58 150	+10,3
298	Schlosserei u. Schweißerei	25	1 870	68	17	1 343	1 695	+26,2
2991	Schlosserei m. Klempnerei	78 892	3 484 008	104 935	29 995	2 483 314	2 792 919	+12,5
3/4	Verarbeitende Gewerbe (oh. Eisen- u. Metall- verarbeitung)	11	2 080	26	1	1 261	1 606	+27,4
31	Mineralölverarb. u. Kohlenwertstoffherzeug.	1 770	172 597	5 190	924	121 262	140 321	+15,7
32	Chemisches Gewerbe	616	58 503	1 879	298	29 538	38 751	+31,2
34	Kunststoffverarb.	338	26 608	677	180	20 254	22 300	+10,1
35	Gummi- u. Asbestverarb.	124	9 449	263	59	7 551	8 213	+ 8,8
351	Gummiwaren	11	3 120	87	3	3 220	2 891	-10,2
3511	Bereifungen							

1) Vgl. Fußnote 3, Seite 22.

noch: 1. Steuerpflichtige, Gesamtumsatz und Umsatzsteuer nach wirtschaftlicher Gliederung

Gewerbe- kenn- ziffer	Wirtschaftsgliederung	Steuer- pflichtige	Gesamt- umsatz	Steuer	Steuerpflichtige mit Angabe des Vorjahresumsatzes			Steigerung in vH
		Anzahl			Steuer- pflichtige	Gesamtumsatz		
					1956	1957		
		Anzahl	1 000 DM		Anzahl	1 000 DM		
	<u>noch: Sonstiges Produzierendes Gewerbe</u>							
3515	Weich- u. Hartgummiw.	113	6 329	177	56	4 331	5 322	+22,9
354	Regenerieranl., Vulkanisier- u. Rep.-Anst.	206	15 323	374	117	11 107	12 323	+10,9
357	Asbestwaren	8	1 836	40	4	1 596	1 764	+10,5
36	Feinkeram., Glas- u. Glasw.-Herst.	906	50 654	1 532	507	41 034	43 877	+ 6,9
361	Feinkeram. Erzeugn.	324	17 443	541	162	13 768	15 674	+13,8
365	Glas- u. Glasw.-Herst.	582	53 211	991	345	27 266	28 203	+ 3,4
3651	Flachglaserzeugung	5	841	32	..	985	839	-14,8
3653	Hohlglaserzeugung	63	3 149	90	35	2 786	2 700	- 3,1
3655	Glasfasern, -gespinste u.ä.	4	268	10	-	-	-	-
3657	Glasveredlung	251	14 766	418	164	12 051	12 601	+ 4,6
3659	Glasverarb.	259	14 187	442	146	11 444	12 063	+ 5,4
37	Sägerei u. Holzbearb.	3 708	120 075	3 901	1 181	93 256	100 994	+ 8,3
371	Säge- u. Hobelwerke	3 469	101 011	3 227	1 062	78 613	83 603	+ 6,3
373	Holzimprägnier- u. -auslauganst.	100	5 674	199	61	4 271	4 932	+15,5
375	Furnier- u. Schälwerke	118	7 033	251	42	4 654	6 169	+32,6
377	Sperrholz- u. Holzfaserplattenwerke	21	6 357	225	16	5 718	6 290	+10,0
38	Holzverarb.	11 447	440 390	14 485	4 847	302 327	341 522	+13,0
381	Bauelemente; Bau- u. Möbeltischl.	4 823	192 216	6 611	2 278	133 700	148 876	+11,4
3811	Bau- u. Möbeltischl.	4 659	175 433	5 988	2 182	120 899	135 972	+12,5
3815	Bauelemente u. Serienholzbauten	164	16 783	623	96	12 801	12 904	+ 0,8
382	Möbel u.ä. Tischl.-Erzeugn.	723	63 008	2 213	371	37 595	46 413	+23,5
383	Polstermöbel	1 514	53 775	1 808	668	34 015	38 009	+11,7
384	Böttcherei, H.v. Verpackungsmitt.	633	25 025	1 750	266	17 906	21 236	+18,6
3841	Faschholz, Fässer, Kubel u. Bottiche	332	5 808	142	97	4 103	4 384	+ 6,8
3844	Kisten, Koffer u. deren Bestandteile	236	16 894	535	141	12 068	15 032	+24,6
3847	Zigarrenkisten, Holzwolle u.ä.	65	2 323	74	28	1 735	1 820	+ 4,9
385	Drechselerei, Holzbildhauerei u. H.v. sonst. Holzwaren	1 575	55 973	1 792	641	40 883	46 653	+14,1
386	Korb-, Flecht- u. Bürstenw.	788	36 941	912	448	27 917	29 176	+ 4,5
3861	Rohrzurichterei, H.v. Korb- u. Flechtw., Korbmöbel	1 338	20 650	519	302	14 306	14 730	+ 3,0
3865	Borstenzurichterei, H.v. Bürsten, Besen u. Pinseln	450	16 291	393	146	13 611	14 446	+ 6,1
387	Erzeugn. aus natürl. Schnitz- u. Formstoff. u. Kork	93	5 742	175	49	5 039	5 158	+ 2,4
388	Holzveredlung	261	6 045	164	113	4 447	5 180	+16,5
3891	Tischl. m. Glaserei	37	1 665	61	13	825	821	- 0,5
39	Papierherzeugung u. -verarb.; Druck.-Gewerbe	3 496	237 310	8 087	2 147	178 256	203 325	+14,1
391	Papierherzeugung	42	3 166	97	25	2 357	2 761	+17,1
393	Papierveredlung	20	2 763	89	13	2 040	2 213	+ 8,5
395	Papierverarb.	930	65 478	2 157	517	49 103	55 433	+12,9
3951	Tapetenherst.	21	1 514	54	8	922	1 000	+ 8,5
3953	Papierw.-Herst.	430	29 053	895	234	22 751	25 816	+13,5
3955	Pappenverarb.	176	18 804	654	120	13 920	15 367	+10,4
3957	Buchbinderei	303	16 107	554	155	11 510	13 250	+15,1
397	Druck.-Gewerbe	2 504	165 903	5 744	1 592	124 756	142 918	+14,6
3971	Buch-, Flach- u. Tiefdruck	1 798	128 755	4 543	1 142	94 976	109 598	+15,4
3974	Chemigraph. Anst. u. Gummi- u. Stempelherst.	198	12 908	417	130	9 899	11 350	+14,7
3977	Licht- u. Fotopauserei	508	24 200	784	320	19 881	21 970	+10,5
41	Lederherzeugung u. -verarb.	6 286	158 838	4 746	2 194	114 646	127 950	+11,6
411	Lederherzeugung	1 159	11 847	373	73	9 979	10 399	+ 4,2
413	Lederwaren	1 731	78 123	2 463	796	59 623	65 424	+ 9,7
415	Lederhandschuhe	92	7 778	259	66	6 659	7 422	+11,5
417	Schuhe u. -reparatur	3 849	45 907	1 166	1 007	26 909	32 088	+19,2
4171	Schuhe u. Ledergamaschen	384	14 554	481	164	9 686	11 193	+15,6
4175	Schuhrep.-Werkst. u. Maßschuhmacherei	3 465	31 373	684	843	17 223	20 895	+21,3
419	Schuhe m. -reparatur m. Eh. m. Schuh- waren	455	15 183	485	252	11 476	12 617	+ 9,9
4193	Herst. mit Eh. m. Schuhwaren	14	1 068	28	7	937	999	+ 6,6
4196	Schuhrep.-Werkst. m. Eh. m. Schuhw.	441	14 115	456	245	10 539	11 618	+10,2
42	Textilgewerbe	9 270	293 603	9 022	3 066	215 087	239 927	+11,5
4201	Spinnerei m. Weberei	9	3 630	137	6	2 870	3 607	+25,7
421	Chemiefaserherst.	53	6 582	217	28	5 382	6 005	+11,6
422	Erzeugung u. Aufb. v. Spinnstoff.	275	15 023	484	112	10 232	10 006	- 2,2
423	Spinnerei u. Garnbearb.	1 043	60 351	1 855	473	49 123	49 859	+ 1,5
424	Weberei	5 369	116 356	3 665	1 418	81 450	91 463	+12,3
425	Wirkerei u. Strickerei	2 102	73 252	2 082	838	51 817	63 418	+22,4
426	Sonst. Textilgewerbe	161	13 043	442	87	10 004	10 968	+ 9,6
427	Textilveredlung (Ausrüstung)	258	5 366	141	104	4 209	4 601	+ 9,3
428	Textilhilfsgewerbe	21 132	365 026	11 299	4 381	250 926	287 457	+14,6
43	Bekleidungsgewerbe	14 380	210 565	6 318	2 701	141 315	161 993	+14,6
431	Oberbekleidung	717	47 100	1 742	291	32 568	39 042	+19,9
432	Wasche	897	21 326	591	367	14 700	17 552	+19,4
433	H. u. Rep. v. Hüten u. Mützen	610	18 263	591	212	13 789	15 237	+10,5
434	Bekleidungsbehor.	525	24 484	773	251	18 818	21 009	+11,6
435	Bettfedernaufber.- u. Matratzenherst.	447	22 524	751	228	17 680	19 131	+ 8,2
436	Rauchwarenzurichtung u. Kürscherei	3 556	20 764	475	331	12 056	13 493	+11,9
437	Hilfsgewerbe der Kleider- u. Wascheherst.	1 818	75 527	2 044	820	57 660	63 983	+11,0
44	Bearb. v. Edelsteinen	257	3 832	108	66	2 605	3 022	+16,0
441	Großmusikinstr.	178	5 449	97	63	3 502	4 404	+25,8
442	Sonst. Musikinstr.	510	24 422	695	269	18 608	21 005	+12,9
443	Spielw., Puppen u. Christbaumschmuck	70	5 229	147	35	4 346	4 950	+13,9
444	Turn- u. Sportgerät. u. Faltboote	677	29 095	821	322	22 086	23 902	+ 8,2
445	Schmuckw. u. schmuckahnl. Erzeugn.	91	5 397	102	45	4 861	4 750	- 2,3
446	Edelsteine	35	2 103	74	20	1 652	1 950	+18,0
4495	Schmuckw. m. Eh. m. Uhren, Gold- u. Silberw., Schmuckw. u.ä.	6 609	469 302	11 138	3 570	310 421	344 260	+10,9
45	Mühlengewerbe, Nähr- u. Futtermitt.-Herst., Bäckerei u. Süßwarengewerbe	15	2 380	36	..	2 254	2 375	+ 5,4
4501	Mühlengewerbe m. Bäckerei	1 148	74 729	940	507	57 986	65 215	+12,5
451	Mühlengewerbe (oh. Öl- u. Getreidemöhlen)	113	8 497	162	62	7 007	7 933	+13,2
452	Nährmitt.- u. Zutatengewerbe	3	188	6	..	165	181	+ 9,7
453	Stärkeherst.	33	1 771	51	15	1 290	1 466	+13,6
454	Kartoffeltrocknung	76	7 212	105	49	6 379	6 949	+ 8,9
455	Futtermitt.-Herst.	4 527	336 715	8 640	2 542	207 466	229 296	+10,5
456	Brot- u. Frischbäckwarenfabr.	18	2 610	50	12	1 798	1 963	+ 9,2
4561	Bäckerei u. Konditorei oh. Gastwirtsch.	3 843	274 741	6 660	2 098	164 895	182 905	+10,9
4567	u. Kaffeeaussch.	666	59 364	1 930	432	40 776	44 428	+ 9,0
457	Bäckerei u. Konditorei m. Gastwirtsch.	134	9 437	292	67	6 007	6 251	+ 4,1
4571	Keks, Zwieback u.ä. Dauerbackw.	130	8 982	276	67	5 669	5 907	+ 4,2
4575	Kunstthong u. Mischsirup	4	455	16	..	338	344	+ 1,8

noch: 1. Steuerpflichtige, Gesamtumsatz und Umsatzsteuer nach wirtschaftlicher Gliederung

Gewerbe- kenn- ziffer	Wirtschaftsgliederung	Steuer- pflichtige	Gesamt- umsatz	Steuer	Steuerpflichtige mit Angabe des Vorjahresumsatzes				Steigerung in vH
		Anzahl			1 000 DM	Steuer- pflichtige	Gesamtumsatz		
						Anzahl	1956	1957	
Anzahl									
1 000 DM									
1 000 DM									
noch: Sonstiges Produzierendes Gewerbe									
458	Sußwarengewerbe	357	28 058	899	309	21 451	24 279	+13,2	
4591	Backerei m. Fleischerei	3	315	7	3	413	315	-23,7	
46	Fleisch- u. Fischverarb., Milchverwertung, Speisefettherst., Zuckerherst.	8 348	700 642	20 814	4 046	498 591	551 013	+10,5	
461	Fleischerei u. Fleischwarenherst.	5 834	524 706	18 785	2 302	343 715	381 375	+11,0	
4611	Fleischwarenherst.	147	17 272	633	51	12 124	12 004	- 1,0	
4614	Fleischerei oh. Gastwirtsch.	4 862	420 675	14 853	1 674	269 179	302 602	+12,4	
4617	Fleischerei m. Gastwirtsch.	825	86 759	3 300	577	62 412	66 769	+ 7,0	
462	Schlachthäuser	35	3 887	117	26	3 273	3 430	+ 4,8	
463	Fischverarb.	113	14 990	385	60	11 821	14 012	+18,5	
464	Milchverwertung	2 266	153 979	1 463	1 611	137 210	149 368	+ 8,9	
465	Ölmühlen u. Margarineherst.	100	3 080	64	47	2 572	2 828	+10,0	
47	Obst-, Gemüse-, Kaffee- u. Teeverarb., H. v. Gewürzen u.a., Eisgew., Kühlhäuser	953	104 312	3 212	515	85 867	93 820	+ 9,3	
48	Getränkeherst.	1 977	195 070	6 548	1 241	153 370	181 673	+18,5	
481	Brauerei u. Malzerei	337	64 814	2 306	265	52 024	61 640	+18,5	
483	Spiritusgew. (einschl. Hefeherst.)	869	69 407	2 332	500	55 946	64 640	+15,5	
485	Verarbeitete Weine	242	11 970	350	117	9 942	10 999	+10,6	
487	Mineralbrunnen, -wasser u. Limonaden	529	48 879	1 560	359	35 458	44 394	+25,2	
49	Tabakwarenherst.	207	13 471	337	57	9 558	10 140	+ 6,1	
491	Zigarrenherst.	177	5 150	170	57	3 950	4 119	+ 4,3	
495	Zigarretten-, Rauch-, Kau- u. Schnupfta- bakherst.	30	8 321	166	12	5 608	6 021	+ 7,4	
5	Bau-, Ausbau- und Bauhilfsgewerbe	42 862	2 739 528	97 092	23 637	1 977 389	2 075 326	+ 5,0	
51	Hoch-, Tief- u. Ingenieurbau	28 435	2 071 945	73 956	16 801	1 530 263	1 578 302	+ 3,1	
5101	Allgem. Hoch-, Tief- u. Ingenieurbau	819	299 457	11 486	424	193 244	185 010	- 4,3	
511	Architektur-, Bauingenieur- u. Vermes- sungsburo	20 614	801 958	26 450	12 881	671 220	733 642	+ 9,3	
513	Hoch- u. Ingenieurbau	4 280	533 806	20 145	1 971	362 789	342 948	- 5,5	
514	Tief- u. Ingenieurbau	1 850	352 498	12 888	987	236 098	243 395	+ 3,1	
5141	Allgem. Tief- u. Ingenieurbau	1 205	201 608	7 374	678	134 511	136 594	+ 1,5	
5142	Eisenbahnoberbau	32	12 980	392	14	2 741	6 164	+124,9	
5143	Naßbaggerei	56	10 559	258	25	4 031	8 817	+118,7	
5144	Neuzeitlicher Straßenbau	195	76 221	2 965	89	55 428	51 216	- 7,6	
5145	Sonst. Straßenbau	115	24 828	947	77	21 284	20 442	- 4,0	
5146	Steinsetzerei, Asphaltiererei u. Pfla- stererei	151	18 024	677	60	11 877	14 153	+19,2	
5147	Brunnen- u. Pumpenbau	70	2 923	100	31	2 324	2 410	+ 3,7	
5148	Tiefbohrungen, Schachtbau (oh. Erdöl- bohrung)	26	5 355	176	13	3 902	3 599	- 7,8	
515	Schornstein-, Feuerungs- u. Ind.-Ofenbau	67	4 884	160	33	4 295	3 800	-11,5	
516	Isolierbau	208	23 115	854	131	17 763	20 546	+15,7	
518	Abbruchunternehmen	447	25 297	890	262	21 330	22 218	+ 4,2	
519	Unternehmen m. Komb. außerhalb d. Gruppe	150	30 930	1 084	112	23 524	26 743	+13,7	
5191	Hochbau m. Stukkateur- u. Verputzer- gewerbe	27	2 707	106	16	1 469	1 650	+12,3	
5192	Bauunternehmen m. Gew., Be- u. Verarb. v. Steinen und Erden	21	2 436	93	1	1 667	2 120	+27,2	
5193	Bauunternehmen m. Sägewerk	15	2 774	109	5	2 462	2 638	+ 7,1	
5194	Bauunternehmen m. Baustoffhandel	61	17 691	609	54	14 019	15 665	+11,7	
5195	Bauunternehmen m. Zimmerei	26	5 322	166	15	3 907	4 670	+19,5	
55	Zimmerei u. Dachdeckerei	1 976	90 930	3 196	894	63 104	68 257	+ 8,2	
551	Zimmerei u. Ingenieurholzbau	1 188	45 105	1 543	486	29 767	32 593	+ 9,5	
555	Dachdeckerei	645	33 834	1 205	319	23 336	25 390	+ 8,8	
559	Unternehmen m. Komb. außerhalb d. Gruppe	143	11 991	447	89	10 001	10 274	+ 2,7	
5591	Zimmerei m. Bautischl. u./od. Sägewerk	93	8 000	298	55	7 036	6 785	- 3,6	
5592	Dachdeckerei m. Klempnerei	50	3 991	150	34	2 965	3 489	+17,7	
56	Bauinstallation	3 858	235 515	8 393	1 985	158 894	178 431	+12,3	
561	Klempnerei, Gas- u. Wasserinstall.	2 147	124 480	4 451	1 041	82 976	93 349	+12,5	
565	El.-Install.	1 312	77 294	2 715	696	51 356	57 569	+12,1	
5696	El.-Install. m. Fach-Eh. (6443)	399	33 741	1 228	248	24 562	27 513	+12,0	
57	Ausbaugewerbe	7 975	315 358	10 686	3 549	206 868	230 392	+11,4	
570	Unternehmen m. Komb. innerhalb d. Gruppe	45	1 745	60	21	1 384	1 466	+ 5,9	
5701	Glaseri m. Malerei	22	934	34	12	808	774	- 4,2	
5702	Malerei m. Tapeziererei	23	811	26	9	576	692	+20,1	
571	Glaseri	419	20 554	720	208	14 203	15 913	+12,0	
572	Malerei, Lackiererei u. Tapetenkleberei	5 334	160 613	5 235	2 321	104 973	117 096	+11,5	
5721	Malerei, Baulackiererei	4 979	148 183	4 821	2 148	96 871	108 023	+11,5	
5724	Speziallackiererei f. Erzeugn. versch. Art	213	8 232	272	116	5 629	6 270	+11,4	
5727	Tapetenkleberei	142	4 198	142	57	2 473	2 803	+13,3	
573	Stukkateur- u. Verputzergewerbe	818	57 071	1 994	369	34 898	39 746	+13,9	
575	Fußboden- u. Wandplattenlegerei	1 097	64 871	2 308	518	44 284	48 634	+ 9,8	
5751	Fliesen- u. Plattenlegergewerbe	453	28 423	1 002	214	19 288	20 319	+ 5,3	
5754	Steinholz-, Mosaik- u. Terrazzoleger- gewerbe	459	27 410	988	208	18 735	21 049	+12,4	
5757	Parkettlegergewerbe	185	9 038	318	96	6 261	7 266	+16,1	
577	Ofen- u. Herdsetzerei	262	10 504	370	112	7 126	7 537	+ 5,8	
59	Bauhilfsgewerbe	618	25 780	862	408	18 260	19 344	+ 9,2	
591	Schornsteinfegergewerbe	510	11 869	324	332	8 335	9 354	+12,2	
594	Hausfassadenreinigungsunternehmen	18	2 179	83	8	398	525	+31,9	
597	Gerüstbauunternehmen	90	11 732	455	68	9 527	10 065	+ 5,6	
599	Unternehmen m. Komb. außerhalb d. Gruppe								
61,62/63 (ohne 637/38)	Großhandel	148 218	143 090 364	1 023 354	123 470	128 520 037	138 816 514	+ 8,0	
61	Ein- und Ausfuhrhandel	4 512	17 739 468	30 656	3 574	15 168 291	16 989 277	+ 8,4	
610	Kombinationen innerhalb der Gruppe	1 143	2 305 509	3 795	790	1 850 879	1 976 879	+ 6,8	
6101	Allgemeiner Einfuhrhandel	118	161 759	710	84	139 697	150 106	+ 7,5	
6102	Allgemeiner Ausfuhrhandel	278	458 932	523	223	387 422	415 028	+ 7,1	
6103	Allgemeiner Ein- und Ausfuhrhandel	747	1 684 818	2 563	483	1 323 760	1411 745	+ 6,6	
611	Einfuhrhandel mit: Nutz-, Zucht- und Schlachtvieh	1 757	9 649 743	19 678	1 498	9 125 356	9471 595	+ 3,8	
6111	Nutz-, Zucht- und Schlachtvieh	8	36 016	393	7	28 744	24 527	-14,7	
6113	Nahrungs- und Genußmitteln	1 054	6 372 714	16 996	913	6 085 324	6 275 563	+ 3,1	
6115	Rohstoffen und Halbfabrikaten (soweit nicht in Kl. 6113 enthalten)	535	3 168 886	1 692	473	2 943 659	3 104 732	+ 5,5	
6117	Fertigfabrikaten (soweit nicht in Kl. 6113 enthalten)	160	72 127	597	105	67 629	66 773	- 1,3	
614	Ausfuhrhandel mit: Nutz-, Zucht- und Schlachtvieh	961	3 787 305	2 464	805	3 117 692	3 698 684	+18,6	
6141	Nutz-, Zucht- und Schlachtvieh	11	9 443	32	9	8 926	9 404	+ 5,4	
6143	Nahrungs- und Genußmitteln	45	81 289	201	39	59 377	78 630	+32,4	
6145	Rohstoffen und Halbfabrikaten (soweit nicht in Kl. 6143 enthalten)	122	2 212 940	475	107	1 834 850	2 167 997	+18,2	

noch: 1. Steuerpflichtige, Gesamtumsatz und Umsatzsteuer nach wirtschaftlicher Gliederung

Gewerbe- kenn- ziffer	Wirtschaftsgliederung	Steuer- pflichtige	Gesamt- umsatz	Steuer	Steuerpflichtige mit Angabe des Vorjahresumsatzes				Steigerung in vH
		Anzahl	1 000 DM		Steuer- pflichtige	Gesamtumsatz			
					Anzahl	1956	1957		
					Anzahl	1 000 DM			
	noch: Großhandel								
6147	Fertigfabrikaten (soweit nicht in Kl. 6143 enthalten)	783	1 483 633	1 756	650	1 214 539	1 442 653	+18,8	
617	Gemeinsamer Ein- und Ausfuhrhandel mit:	651	1 996 911	4 719	481	1 574 364	1 842 119	+17,0	
6171	Nutz-, Zucht- und Schlachtvieh	10	40 616	272	7	69 144	33 827	-51,1	
6173	Nahrungs- und Genußmitteln	127	822 153	1 827	103	587 199	762 935	+29,9	
6175	Rohstoffen und Halbfabrikaten (soweit nicht in Kl. 6173 enthalten)	193	703 617	1 195	152	593 429	654 732	+10,3	
6177	Fertigfabrikaten (soweit nicht in Kl. 6173 enthalten)	321	430 525	1 424	219	324 592	390 625	+20,3	
6201	Allgem. Binnengroßhandel (Komb. d. Kl. 622-6367) ..	2 132	3 213 635	32 776	1 746	2 904 262	3 126 925	+ 7,7	
622	Großhandel mit Vieh und Geflügel (lebend)	12 680	2 259 252	28 391	9 999	2 068 490	2 155 855	+ 4,2	
623	Großhandel mit Getreide, Mehl, Saaten, Futter- und Düngemitteln	8 047	12 509 750	39 287	7 401	11 750 558	12 295 371	+ 4,6	
6231	Bgh. m. Getreide, Mehl, Saaten und Futter- mitteln	7 391	10 397 329	37 289	6 815	9 972 648	10 231 077	+ 2,6	
6235	Bgh. m. Düngemitteln	656	2 112 421	1 999	586	1 777 910	2 064 294	+16,1	
624	Großhandel mit Nahrungs- und Genußmitteln	37 165	25 268 442	277 803	32 139	22 133 730	24 337 315	+10,0	
6241	Bgh. m. Nahrungs- und Genußmitteln	15 272	13 220 385	135 226	13 250	11 675 969	12 890 274	+10,4	
6243	Bgh. m. Molkereierzeugnissen und Eiern	2 632	2 137 210	21 072	2 263	1 915 043	2 038 377	+ 6,4	
6245	Bgh. m. Fischen und Fischwaren	681	513 978	1 687	594	506 152	496 758	- 1,9	
6246	Bgh. m. Obst, Gemüse, Sudfrüchten und Blumen ...	5 328	3 124 349	29 680	4 597	2 576 092	2 957 913	+14,8	
6247	Bgh. m. Wein, Spirituosen und alkoholfreien Getranken	8 552	2 473 267	43 187	7 165	2 099 056	2 308 658	+10,0	
6248	Bgh. m. Tabak (ohne Tabakwaren)	199	111 745	1 211	158	100 402	105 177	+ 4,8	
6249	Bgh. m. Tabakwaren	4 501	3 687 508	45 740	4 112	3 261 016	3 540 158	+ 8,6	
625	Großhandel mit Rohstoffen und Halbwaren der Eisen- und Metallwirtschaft	1 665	15 090 870	24 140	1 478	14 500 592	14 910 523	+ 2,8	
6251	Bgh. m. Eisen- und NE-Metallerzen	115	1 575 397	520	100	1 579 190	1 565 750	- 0,9	
6254	Bgh. m. Roheisen, Edelstahl, Tragern, Blechen, Rohren und Drahten aus Eisen und Stahl	1 228	11 571 087	20 743	1 104	10 573 657	11 450 099	+ 8,3	
6257	Bgh. m. NE-Metallen und NE-Metallhalbfabri- katen	322	1 944 386	2 877	274	2 347 745	1 894 674	-19,3	
626	Großhandel mit Rohstoffen und Halbwaren der Kohle- und Mineralölwirtschaft	4 478	22 243 107	47 686	4 017	19 536 969	21 859 180	+11,9	
6261	Bgh. m. Steinkohle, Braunkohle und Briketts	3 062	16 451 957	29 014	2 820	14 687 510	16 201 548	+10,3	
6265	Bgh. m. Mineralöl und Mineralölerzeugnissen	1 416	5 791 150	18 672	1 197	4 849 459	5 657 632	+16,7	
627	Großhandel mit Rohstoffen und Halbwaren der Bau-, Holz- und Papierwirtschaft	12 317	7 546 429	95 408	10 271	7 051 642	7 260 834	+ 3,0	
6271	Bgh. m. Steinen, Erden und Baumaterial	5 710	4 118 603	53 897	4 727	3 894 052	3 953 272	+ 1,5	
6273	Bgh. m. Flachglas	271	288 624	5 221	242	278 481	285 122	+ 2,4	
6275	Bgh. m. Holz und Holzhalbwaren	4 824	2 323 227	26 165	3 997	2 157 998	2 240 288	+ 3,8	
6277	Bgh. m. Papier und Pappen	1 512	815 975	10 125	1 305	721 111	782 152	+ 8,5	
628	Großhandel mit Rohstoffen und Halbwaren der Textil- und Lederwirtschaft	2 453	1 132 465	9 704	2 114	983 974	1 066 228	+ 8,4	
6281	Bgh. m. rohen und bearbeiteten Spinnstoffen	4 428	431 679	1 946	357	395 153	422 041	+ 6,8	
6284	Bgh. m. Hauten und Fellen	715	335 983	3 127	597	278 732	302 558	+ 8,5	
6287	Bgh. m. Leder und Schuhmacherbedarf	1 310	364 803	4 632	1 160	310 089	341 629	+10,2	
631	Großhandel mit sonstigen Rohstoffen und Halb- waren	14 614	6 067 670	39 169	9 836	5 504 980	5 856 664	+ 6,4	
6311	Bgh. m. technischen Chemikalien, pflanzli- chen und tierischen Ölen (ohne Speiseöle und -fette), Drogen und Kautschuk	2 052	2 018 693	20 688	1 663	1 879 107	1 969 679	+ 4,8	
6314	Bgh. m. Lumpen und Abfällen (auch Rohpro- duktengroßhandel)	2 576	323 260	2 612	1 523	295 850	300 354	+ 1,5	
6317	Bgh. m. Schrott, Nutzeisen, Altmetallen und Abbruchmaterial	9 313	3 483 089	12 919	6 088	3 131 739	3 365 895	+ 7,5	
6319	Bgh. m. sonstigen Rohstoffen u. Halbwaren (soweit nicht in den Kl. 6251-6317 ent- halten)	673	242 628	2 951	562	198 284	220 736	+11,3	
632	Großhandel mit Fertigwaren der metallverar- beitenden Industrie (überwiegend Produk- tionsmittel)	10 217	8 774 447	128 795	8 947	7 997 641	8 551 316	+ 6,9	
6321	Bgh. m. Maschinen	7 685	7 112 249	109 627	6 762	6 414 623	6 930 834	+ 8,0	
6323	Bgh. m. Fleischereimaschinen und Fleische- reibbedarf	1 506	510 808	6 853	1 279	462 414	490 176	+ 6,0	
6325	Bgh. m. Brauereimaschinen, Brauerei- und Kellereibedarf, Molkereimaschinen, Mol- kerei- und Kaseriebedarf	422	149 691	1 912	365	141 420	144 099	+ 1,9	
6327	Bgh. m. Artikeln für die Gas- und Wasser- installation	604	1 001 699	10 402	541	979 184	986 207	+ 0,7	
633	Großhandel mit sonstigen Fertigwaren (über- wiegend Produktionsmittel)	3 496	1 584 692	21 873	3 008	1 412 716	1 536 679	+ 8,8	
6331	Bgh. m. Lacken, Farben, Anstrichbedarf, Linoleum und Tapeten	1 582	658 546	11 121	1 402	593 629	644 463	+ 8,6	
6334	Bgh. m. technischen Bedarfsartikeln und Aus- rüstungsgegenständen für Schiffe	1 403	680 031	7 364	1 207	595 759	651 758	+ 9,4	
6337	Bgh. m. Polsterer- und Sattlerbedarf	511	246 115	3 389	399	223 328	240 458	+ 7,7	
634	Großhandel mit Fertigwaren der metallverar- beitenden Industrie (überwiegend Ver- brauchsgüter)	13 281	9 019 461	110 219	11 369	7 817 721	8 595 403	+ 9,9	
6341	Bgh. m. Eisen-, Stahl-, Blech- und Metall- waren	5 751	3 577 263	39 923	4 985	3 297 156	3 477 763	+ 5,5	
6343	Bgh. m. Fahrrädern, Fahrrad- und Kraft- fahrzeugteilen	1 720	1 122 234	15 723	1 502	1 021 401	1 081 720	+ 5,9	
6345	Bgh. m. Beleuchtungsgegenständen, Elektro- motoren, elektrotechnischen Artikeln, Rund- funkgeräten und Musikwaren	3 599	3 331 637	43 074	3 043	2 683 267	3 107 996	+15,8	
6347	Bgh. m. Edelmetallwaren (ohne Uhren), foto- grafischen, optischen und feinmechani- schen Artikeln	1 630	727 183	8 394	1 357	598 863	676 773	+13,0	
6349	Bgh. m. Uhren und Uhrenbestandteilen	581	261 144	3 105	482	217 034	251 151	+15,7	
635	Großhandel mit Rauchwaren, Textilien und Be- kleidungsgegenständen	7 709	4 586 339	71 219	6 322	4 100 436	4 435 987	+ 8,2	
6351	Bgh. m. Rauchwaren (nicht Tabakwaren)	316	101 836	1 824	253	99 042	98 450	- 0,6	
6353	Bgh. m. Textilien und verwandten Waren sowie Schneiderbedarfsartikeln	5 938	3 179 591	50 143	4 888	2 825 956	3 056 830	+ 8,2	
6354	Bgh. m. Teppichen und Laufmatten	191	239 958	5 715	146	214 550	234 730	+ 9,4	
6356	Bgh. m. Bekleidungsgegenständen	946	810 139	10 371	772	738 755	798 071	+ 8,0	
6357	Bgh. m. Schuhen	518	254 815	3 167	263	222 133	247 906	+11,6	
636	Großhandel mit sonstigen Fertigwaren (über- wiegend Verbrauchsgüter)	13 452	6 054 537	74 517	11 249	5 088 035	5 838 947	+14,8	
6361	Bgh. m. Glaswaren und keramischen Erzeug- nissen	831	476 728	6 572	699	418 323	462 598	+10,6	

noch: 1. Steuerpflichtige, Gesamtumsatz und Umsatzsteuer nach wirtschaftlicher Gliederung

Gewerbe- kenn- ziffer	Wirtschaftsgliederung	Steuer- pflichtige	Gesamt- umsatz	Steuer	Steuerpflichtige mit Angabe des Vorjahresumsatzes			Steigerung in vH
		Anzahl	1 000 DM		Steuer- pflichtige	Gesamtumsatz		
					Anzahl	1956	1957	
noch: Großhandel								
6362	Bgh. m. Holz-, Korb-, Flecht-, Schnitz- und Burstenwaren	1 499	532 651	8 469	1 243	449 947	512 535	+13,9
6363	Bgh. m. pharmazeutischen und kosmetischen Artikeln, Laboratoriums-, Krankenpflege- und Friseurbedarf	3 092	2 299 102	22 955	2 607	2 013 113	2 243 820	+11,5
6364	Bgh. m. Papier- und Schreibwaren, Schul- und Bürobedarfsartikeln	3 779	1 017 072	13 146	3 237	881 551	965 682	+9,5
6365	Bgh. m. Büchern, Zeitschriften und Zeitungen ...	1 027	767 798	11 506	872	522 026	755 505	+44,7
6366	Bgh. m. Galanterie-, Leder-, Spiel- und Kurzwaren	1 627	505 745	6 469	1 377	438 650	488 112	+11,3
6367	Bgh. m. Blumenbänderei- und zoologischem Bedarf	542	118 797	1 484	442	92 128	112 078	+21,7
6369	Bgh. m. sonstigen Fertigwaren (soweit nicht in den Kl. 6321-6367 enthalten)	1 055	336 444	3 916	772	272 297	298 617	+ 9,7
64	Einzelhandel	544 409	67 635 415	2 275 500	391 555	58 647 142	64 207 847	+ 9,5
641	Einzelhandel mit Waren aller Art	28 356	11 428 776	428 841	23 751	10 049 394	11 282 386	+12,3
6411	Warenhäuser und Kaufhäuser	171	4 801 331	185 159	159	4 212 562	4 788 449	+13,7
6413	Klempnergeschäfte	6	322 161	13 036	6	295 851	322 161	+ 8,9
6415	Konsumgenossenschaften	362	2 557 802	90 080	358	2 353 679	2 557 356	+ 8,7
6417	Gemischtwarengeschäfte und Einzelhandels- geschäfte mit Waren verschiedener Art ohne Schwerpunktangabe	26 964	2 337 995	79 882	22 558	2 066 325	2 214 560	+ 7,2
6418	Versandhandelsgeschäfte	28	1 286 296	56 537	23	1 023 523	1 285 611	+25,6
6419	Reformwarengeschäfte	825	123 191	4 148	647	97 454	114 249	+17,2
642	Einzelhandel mit Nahrungs- und Genußmitteln und verwandten Waren	251 834	21 590 387	707 164	181 729	18 500 011	20 135 375	+ 8,8
6421	Eh. m. Nahrungs- und Genußmitteln (soweit nicht in den Kl. 6422 bis 6428 enthalten)	131 248	14 740 882	496 561	108 287	12 829 535	13 866 623	+ 8,1
6422	Eh. m. Kartoffeln, Obst, Gemüse und Sud- fruchten	28 110	1 455 483	48 876	20 066	1 153 837	1 338 279	+16,0
6423	Eh. m. Fischen und Fischwaren	4 268	277 368	9 633	3 320	240 751	257 488	+ 7,0
6424	Eh. m. Wild und Geflügel	1 197	71 025	2 189	672	57 944	65 959	+13,8
6425	Eh. m. Milch und Milchzeugnissen	21 134	2 359 240	63 236	17 979	2 023 805	2 211 767	+ 9,3
6426	Eh. m. Schokolade, Süßwaren und Speiseeis	7 902	331 812	11 139	4 224	266 629	296 142	+11,1
6427	Eh. m. Wein, Spirituosen und alkoholfreien Getränken	35 029	703 369	18 863	9 729	508 987	569 739	+11,9
6428	Eh. m. Tabakwaren	22 769	1 641 935	56 474	17 339	1 411 781	1 521 668	+ 7,8
6429	Eh. m. Rohreis	177	9 273	193	113	6 742	7 710	+14,4
643	Einzelhandel mit Bekleidung, Wäsche, Ausstat- tungsartikeln, Schuhen und Sportartikeln	94 371	13 491 305	498 041	61 219	11 891 224	12 913 116	+ 8,6
6431	Eh. m. Textilwaren aller Art (auch mit Fahnen)	43 208	5 032 076	184 410	27 291	4 419 527	4 770 372	+ 7,9
6432	Eh. m. Schnittwaren (Meterware)	6 051	1 049 105	39 631	4 671	956 689	1 023 413	+ 7,0
6433	Eh. m. Korsettwaren, Wäsche und Bettwaren	3 961	654 495	24 879	2 957	584 728	629 900	+ 7,7
6434	Eh. m. Handarbeiten und Kurzwaren	12 752	385 504	12 775	4 864	320 898	349 750	+ 9,0
6435	Eh. m. Herrenartikeln, Hüten, Hutputz, Mützen, Stocken und Schirmen	3 822	377 571	14 008	2 849	340 957	362 035	+ 6,2
6436	Eh. m. Oberbekleidung, Wirk- und Strickwaren	9 022	3 623 694	132 979	6 547	3 163 491	3 503 852	+10,8
6437	Eh. m. Kurachnerwaren	1 331	278 099	9 374	999	248 844	258 309	+ 3,8
6438	Eh. m. Schuhwaren	13 288	1 927 855	73 821	10 288	1 708 578	1 860 522	+ 8,9
6439	Eh. m. Sportartikeln	936	162 906	6 164	753	147 512	154 963	+ 5,1
644	Einzelhandel mit Eisen-, Stahl-, Blech- und Metallwaren, Haus- und Küchengeräten, Glas, Porzellan, Wohnbedarf, Musikinstrumenten, Elektro- und Rundfunkgeräten	44 166	7 078 505	256 506	33 076	6 129 961	6 712 905	+ 9,5
6441	Eh. m. Eisen-, Stahl- und Metallwaren, Öfen und Herden, Haus- und Küchengeräten	16 736	1 857 840	61 166	12 066	1 631 289	1 761 712	+ 8,0
6442	Eh. m. Glas- und Porzellanwaren	2 193	258 362	9 073	1 590	224 837	245 273	+ 9,1
6443	Eh. m. Beleuchtungsgegenständen, Elektro- geräten, sanitären und Kuchlanlagen	7 025	821 125	29 688	5 247	671 069	746 928	+11,3
6444	Eh. m. Rundfunk-, Fernseh-, elektrischen Schallplattengeräten und -artikeln	5 212	779 062	29 267	4 141	622 589	732 191	+17,6
6445	Eh. m. Dreh- und Drechselwaren, Schnitz- und Flechtwaren, Kinderwagen, Korbmöbeln und Korbwaren	1 636	107 887	3 581	836	90 655	103 470	+14,1
6446	Eh. m. Möbeln aus Holz und Metall	8 314	2 605 398	101 255	6 772	2 327 163	2 499 951	+ 7,4
6447	Eh. m. Teppichen, Möbel- und Behangstoffen	1 099	339 430	12 277	865	286 200	325 907	+13,9
6448	Eh. m. Tapeten, Linoleum u.a.	1 098	211 651	6 737	905	187 215	203 376	+ 8,6
6449	Eh. m. Musikinstrumenten	853	97 750	3 467	654	88 944	94 097	+ 5,8
645	Einzelhandel mit Druckereierzeugnissen, Papier- und Schreibwaren, Lehrmitteln und Bürobedarf, Kunst- und kunstgewerblichen Gegenständen, Galanterie- und Lederwaren	27 175	2 114 564	70 108	19 289	1 781 251	1 979 057	+11,1
6451	Eh. m. Büchern und Broschüren	4 407	566 926	18 145	3 398	483 040	537 498	+11,3
6452	Eh. m. Zeitschriften und Zeitungen	5 112	279 692	9 357	3 411	224 388	251 901	+12,3
6453	Eh. m. Musikalien	355	31 020	1 098	278	26 994	30 135	+11,6
6454	Eh. m. Papier- und Schreibwaren, Lehrmitteln, Bürobedarf (ohne Büromaschinen und -möbel) ...	9 583	540 986	16 520	7 198	455 705	505 223	+10,9
6455	Eh. m. Sammlerbriefmarken	646	28 638	887	389	22 564	26 628	+18,0
6456	Eh. m. Kunst- und kunstgewerblichen Gegen- ständen und Antiquitäten	2 197	179 045	5 777	1 466	145 626	163 836	+12,5
6457	Eh. m. Galanterie- und Lederwaren (ohne Schuhwaren)	4 475	488 257	18 323	3 149	422 934	463 836	+ 9,7
646	Einzelhandel mit Gegenständen der Körper- und Gesundheitspflege, chemischen und optischen Erzeugnissen	34 699	4 239 816	117 889	25 661	3 511 420	3 984 800	+13,5
6461	Apotheken	6 882	1 805 088	34 927	5 953	1 469 389	1 677 760	+14,2
6462	Drogerien und sonstiger Eh. m. drogisches Erzeugnisse	11 359	1 186 172	44 030	9 922	1 003 711	1 125 504	+12,1
6463	Eh. m. Farben, Lacken und Anstrichbedarf	2 871	253 603	7 607	2 212	214 709	241 113	+12,3
6464	Eh. m. Seifen, Burstenwaren, Ölen, Fetten, Zündwaren u.a.	8 871	358 925	11 081	3 911	284 293	327 006	+15,0
6465	Eh. m. Parfüm	587	43 018	1 526	413	36 157	41 069	+13,6
6466	Eh. m. hygienischen Gummiwaren, orthopädi- schen und medizinischen Gegenständen	741	90 470	2 431	565	80 039	86 757	+ 8,4
6467	Eh. m. optischen und feinmechanischen In- strumenten, Foto- und Kinoapparaten und -bedarf	3 388	502 540	16 288	2 685	423 122	485 591	+14,8
647	Einzelhandel mit Maschinen, Fahrrädern, Kraft- fahrzeugen und Kraftfahrzeugbedarf	20 305	4 096 090	97 524	14 995	3 551 904	3 831 637	+ 7,9
6471	Eh. m. Landmaschinen und landwirtschaft- lichen Geräten	1 736	281 039	5 760	1 347	246 145	267 190	+ 8,5
6472	Eh. m. Nähmaschinen und deren Zubehör	693	183 777	5 594	537	161 106	181 277	+12,5
6473	Eh. m. Büromaschinen, deren Zubehör und Büromöbeln	811	217 069	3 508	649	185 707	203 366	+ 9,5
6474	Eh. m. Fahrrädern und deren Zubehör	6 587	429 095	15 138	4 998	391 015	405 959	+ 3,8

1) Nur solche mit warenhausähnlichem Sortiment.

noch: 1. Steuerpflichtige, Gesamtumsatz und Umsatzsteuer nach wirtschaftlicher Gliederung

Gewerbe- kenn- ziffer	Wirtschaftsgliederung	Steuer- pflichtige	Gesamt- umsatz	Steuer	Steuerpflichtige mit Angabe des Vorjahresumsatzes			Steigerung in vH
		Anzahl			Steuer- pflichtige	Gesamtumsatz		
					1956	1957		
		Anzahl	1 000 DM		1 000 DM			
noch: Einzelhandel								
6475	Eh. m. Kraftfahrzeugen	3 667	2 390 907	54 375	2 944	2 072 357	2 240 433	+ 8,1
6476	Eh. m. Kraftfahrzeugbedarf	626	135 944	2 824	461	121 102	127 878	+ 5,6
6477	Tankstellen (ohne Garagenbetrieb)	6 185	458 259	10 323	4 059	374 472	405 534	+ 8,3
648	Sonstiger Facheinzelhandel	43 503	3 595 972	99 427	31 835	3 231 977	3 368 571	+ 4,2
6481	Spielwaren aller Art	1 525	137 009	5 060	934	108 707	127 305	+17,1
6482	Eh. m. Leder- und Schuhmacherbedarf	786	80 520	2 205	606	71 002	75 621	+ 6,5
6483	Eh. m. Uhren, Gold- und Silberwaren, Juwe- len, Schmuckwaren, Abzeichen u.a.	6 782	601 932	21 994	5 361	509 109	567 281	+11,4
6484	Eh. m. Blumen, Pflanzen und Samen	9 972	387 627	11 913	6 684	307 954	358 007	+16,3
6485	Eh. m. Hunden, Ziervögeln, Zierfischen und zoologischen Artikeln	881	28 818	898	525	21 784	25 398	+16,6
6486	Eh. m. Futtermitteln	1 649	134 086	2 525	1 224	110 597	124 446	+12,5
6487	Eh. m. Brennmaterial	15 713	1 954 634	46 847	13 245	1 890 705	1 859 737	- 1,6
6488	Eh. m. Altwaren (auch Trödelhandlungen)	4 140	111 702	2 832	2 111	84 544	92 380	+ 9,3
6489	Sonstiger Facheinzelhandel (soweit nicht in den Kl. 6421-6488 enthalten)	2 055	159 644	5 153	1 145	127 575	138 396	+ 8,5
637,638 67-69 7-9	Sonstige Wirtschaftsbereiche	770 234	59 608 095	608 083	450 259	50 797 687	55 539 151	+ 9,3
637,638 67-69	Ubriges Handelsgewerbe, Geld- und Versiche- rungswesen	193 671	10 201 023	221 705	95 058	8 410 622	9 339 261	+11,0
637	Zeitungsverlag und -spedition	465	557 035	19 069	360	506 056	553 396	+ 9,4
6371	Zeitungsverlag (auch mit Vertrieb)	421	548 880	18 960	340	499 548	545 575	+ 9,2
6375	Zeitungssektion	44	8 155	109	20	6 508	7 821	+20,2
638	Sonstiges Verlagswesen	2 918	1 560 023	40 498	2 101	1 334 961	1 518 670	+13,8
6381	Bucher- und Zeitschriftenverlag, Adreßbuch- und Adressenverlag	2 386	1 482 002	38 271	1 747	1 252 826	1 425 483	+13,8
6385	Musikalien-, Land- und Seekarten-, Kunst- blätter- und Postkartenverlag	532	98 021	2 227	354	82 135	93 187	+13,5
67	Handelsvertretung, Vermittlung, Werbung und Verleih	175 677	5 305 033	137 271	81 619	4 083 919	4 599 321	+12,6
671	HV. und HM. in technischen Geschäftszweigen	27 697	974 439	25 153	14 889	766 565	859 545	+12,1
6711	HV. und HM. in Holz	1 167	35 258	804	584	27 080	30 798	+13,7
6712	HV. und HM. in Baustoffen	1 317	44 920	1 152	756	38 087	40 196	+ 5,5
6713	HV. und HM. in Eisen, Metallen und Metall- halbfabrikaten	1 169	56 585	1 620	786	49 680	51 859	+ 4,4
6714	HV. und HM. in Maschinen	4 948	225 864	5 722	2 895	182 028	206 082	+13,2
6715	HV. und HM. in Fahrzeugen und deren Zu- behör	2 323	92 617	2 240	1 229	71 442	77 243	+ 8,1
6716	HV. und HM. in Eisen- und Metallwaren (einschl. Haus- und Küchengeräten)	5 984	166 952	4 448	3 304	136 750	147 697	+ 8,0
6717	HV. und HM. in Elektrotechnik und Rund- funk	6 396	204 620	5 669	2 866	145 291	176 051	+21,2
6718	HV. und HM. in Feinmechanik, Foto und Optik (ohne Uhren)	589	22 076	593	315	17 958	19 963	+11,2
6719	HV. und HM. in technischen Bedarfsartikeln	3 804	125 567	2 904	2 154	98 249	109 656	+11,6
672	HV. und HM. für Verbrauchsgüter (ohne Nahr- ungs- und Genußmittel)	38 334	994 055	25 974	19 316	768 055	871 165	+13,4
6721	HV. und HM. für Glas und Keramik	666	25 415	762	401	19 709	23 116	+17,3
6722	HV. und HM. für Möbel	2 688	96 675	2 765	1 559	73 929	87 441	+18,3
6723	HV. und HM. für Chemie und Gesundheits- pflege	6 096	135 978	2 993	2 830	98 703	114 717	+16,2
6724	HV. und HM. für Papier und Pappen	709	30 549	914	433	25 668	28 345	+10,4
6725	HV. und HM. für Papierwaren, Verpackungs- mittel und Büromaterial	2 813	74 362	1 810	1 562	59 660	66 359	+11,2
6726	HV. und HM. für Textilrohstoffe und Garne	705	40 614	1 219	436	39 140	38 040	- 2,8
6727	HV. und HM. für Textilfertigzeugnisse und Bekleidung	20 397	492 040	13 135	9 930	379 645	427 793	+12,7
6728	HV. und HM. für Leder, Schuhe und Schuh- bedarfsartikel, Lederwaren und ver- wandte Artikel	2 723	72 219	1 861	1 596	54 415	64 388	+18,3
6729	HV. und HM. für Uhren und Schmuckwaren sowie kunstgewerbliche Artikel	1 537	26 203	515	569	17 186	20 966	+22,0
673	HV. und HM. für Nahrungs- und Genußmittel und sonstige Waren; Versandhandelsver- tretung	56 537	1 366 364	31 711	25 548	1 005 864	1 126 057	+11,9
6731	HV. und HM. für Nahrungs- u. Genußmittel	11 793	323 694	7 340	5 566	243 115	266 908	+ 9,8
6732	HV. und HM. für Weine und Spirituosen	3 983	93 434	2 015	1 896	75 430	81 272	+ 7,7
6733	HV. und HM. für Rohtabak	96	5 278	112	67	3 448	3 795	+10,1
6734	HV. und HM. für Tabakwaren	1 653	37 785	868	847	28 752	32 305	+12,4
6735	HV. und HM. für sonstige anderweitig nicht genannte Waren	38 915	904 271	21 335	17 141	654 038	740 639	+13,2
6739	HV. und HM. für Versandhandelsvertretung	97	1 902	41	31	1 081	1 138	+ 5,3
674	Vermittlergewerbe (einschl. Stellenver- mittlung)	21 490	627 930	13 463	8 306	471 616	539 843	+14,5
6741	Grundstücks-, Hypotheken-, Darlehens- u. Finanzierungsmaklerwesen	3 896	151 106	3 552	2 050	103 165	134 198	+30,1
6742	Versteigerungsgewerbe	508	23 535	670	287	19 103	21 509	+12,6
6743	Vermittlung von Borsengeschäften u.d. Versicherungsvermittlung	147	6 109	203	101	5 415	5 768	+ 6,5
6744	Generalagenturen	15 070	235 582	5 067	5 011	168 015	187 646	+11,7
6745	Versicherungsmaklerwesen	666	46 767	1 712	282	38 174	42 405	+11,1
6746	Private Stellenvermittlung und -agenturen	194	26 871	931	110	20 978	24 211	+15,4
6747	Seeschiffsmaklerwesen	231	108 170	706	181	92 374	98 666	+ 6,8
6748	Binnenschiffsmaklerwesen	53	7 751	68	34	7 057	7 305	+ 3,5
6749	Sonstige Vermittlergewerbe	1 725	22 039	554	250	17 335	18 135	+ 4,6
675	Auskunfts- und Inkassogewerbe	1 687	68 355	2 157	569	58 055	62 340	+ 7,4
676	Wirtschaftswerbung	10 307	659 151	19 415	5 112	537 286	604 326	+12,5
6761	Werberberatung	2 177	194 278	5 891	1 164	152 933	178 569	+17,0
6762	Ausstellungs- und Messewesen	121	88 000	1 931	82	71 594	87 556	+21,9
6763	Schaufenstergestaltung, Kino- und Reklä- meplakatsmalerei	4 945	100 786	2 567	2 178	71 263	80 266	+12,6
6764	Werbemittlung durch Ankündigungsbüros, Inschriftenannahme und -vermittlung, Pla- katisierungsinstitute u.a.	2 657	242 446	7 995	1 488	215 048	227 925	+ 6,0
6765	Werbe- und Beratungsstellen der Wirtschaft und des Fremdenverkehrs	407	33 641	1 032	200	26 548	30 010	+13,0
677	Verleihgewerbe	19 219	591 082	19 004	7 774	463 231	520 811	+12,4
6771	Leihbibliotheken (ohne öffentliche und gemeinnützige)	5 450	170 272	5 511	2 801	140 008	154 217	+10,1
6773	Verleih landwirtschaftlicher Maschinen	7 171	88 282	2 022	2 026	59 182	67 963	+14,8
6775	Verleih sonstiger Maschinen und Bauunter- sätzen aller Art	741	36 716	1 208	273	33 339	33 534	+ 0,6
6777	Gewerbliche Vermietung von Booten, Spiel- und Tennisplätzen	468	8 045	188	165	5 461	6 713	+22,9

noch: 1. Steuerpflichtige, Gesamtumsatz und Umsatzsteuer nach wirtschaftlicher Gliederung

Gewerbe- kenn- ziffer	Wirtschaftsgliederung	Steuer-	Gesamt- umsatz	Steuer	Steuerpflichtige mit Angabe des Vorjahresumsatzes			Steigerung in %
		pflichtige			Steuer- pflichtige	Gesamtumsatz		
						1956	1957	
		Anzahl	1 000 DM		Anzahl	1 000 DM		
	noch: Sonstige Wirtschaftsbereiche							
6779	Sonstige Verleihgewerbe (ohne Marktstand- vermietung)	5 389	287 767	10 075	2 509	225 241	258 384	+14,7
678	Sonstige Hilfgewerbe des Handels	406	23 657	394	105	13 247	15 234	+15,0
6781	Öffentliche Waage, Markthallen, Marktver- waltung und Marktstandvermietung	355	9 753	87	83	8 369	8 834	+ 5,6
6785	Verpackungs- und Abfüllgeschäfte	51	13 904	307	22	4 878	6 400	+31,2
68	Geld-, Bank- und Borsenwesen (ohne Postscheck- dienst und Postsparkassen)	13 588	2 610 592	21 633	10 633	2 355 793	2 526 636	+ 7,3
681	Zentralreservebanken	11	4 757	185	.	4 400	4 710	+ 7,0
682	Öffentliche Banken mit Sonderaufgaben (Spitzeninstitute)	6	793	28	.	751	792	+ 5,5
683	Private Kreditinstitute	403	126 232	4 644	280	77 300	90 943	+17,6
6831	Kreditbanken (Einzelkaufleute, OHG., KG., GmbH., AG., KGaA.)	375	105 245	3 816	254	55 993	69 968	+25,0
6833	Gemischte Hypothekenbanken	4	11 665	457	.	10 403	11 665	+12,1
6835	Hypothekenbanken	20	8 872	353	19	10 634	8 867	+16,6
6837	Schiffspfandbriefbanken	4	450	18	.	270	443	+64,1
684	Genossenschaftsbanken	9 207	1 682 897	10 553	8 289	1 571 973	1 671 110	+ 6,3
6841	Zentralkassen (der Volksbanken und Spar- und Darlehnskassen)	23	2 489	73	17	1 797	1 969	+ 9,6
6843	Volksbanken (gewerbliche Kreditgenossen- schaften)	464	19 690	282	210	16 264	18 341	+12,8
6845	Spar- und Darlehnskassen (ländliche Kre- ditgenossenschaften)	8 668	1 644 486	10 037	8 027	1 539 280	1 634 624	+ 6,2
6847	Sonstige Kreditgenossenschaften	52	16 232	160	35	14 632	16 176	+10,6
685	Öffentlich-rechtliche Kreditanstalten	36	21 944	831	30	18 420	20 203	+ 9,7
686	Sparkassen	740	57 601	1 741	493	51 318	56 354	+ 9,8
688	Sonstige Zweige des Geld- und Bankwesens	3 185	716 368	3 651	1 526	630 551	680 794	+ 8,0
6881	Borsen (ohne Borsenmakler)	13	2 087	18	6	230	375	+63,0
6883	Bankähnliche Unternehmen (Absatz- und Teilzahlungsfinanzierungsgesellschaften, Warenkreditgesellschaften, Wechsel- stuben)	207	41 838	675	135	49 217	40 251	-13,2
6895	Leihhäuser und Pfandämter	174	15 386	456	131	12 718	14 786	+16,3
6887	Wett- und Lotteriewesen, Spielbanken	2 791	657 057	2 501	1 254	568 386	625 383	+10,0
69	Versicherungswesen (ohne Sozialversicherung)	1 023	148 340	3 235	345	129 893	141 238	+ 8,7
6901	Versicherungen aller Art (ohne Sozialver- sicherung)	46	33 785	729	39	30 256	33 461	+10,6
691	Feuer-, Betriebsunterbrechungs-, Einbruch-, Diebstahl-, Leitungswasser-, Regen- und Sturmversicherung, Maschinen-, Glas- und Fahrraddiebstahlversicherung	72	15 492	411	52	12 913	13 316	+ 3,1
692	Haftpflicht-, Unfall- und Kraftverkehrs- versicherung (einschl. Luftfahrtversiche- rung)	28	4 066	61	16	1 825	2 000	+ 9,6
693	Transport- und Einheitsversicherung	16	2 042	38	10	1 145	2 024	+76,8
694	Hagel- und Viehversicherung	616	11 569	357	80	10 053	10 026	- 0,3
695	Lebensversicherung, Sterbe- und Pensions- kassen	164	64 980	1 102	105	59 749	64 285	+ 7,6
696	Krankenversicherung (ohne Sozialversiche- rung)	48	9 456	296	24	7 391	9 339	+26,4
697	Kredit-, Garantie-, Rechtsschutz-, Hypo- theken- und Rückversicherung	25	6 622	230	16	6 344	6 478	+ 2,1
698	Sonstige Versicherungszweige	8	328	12	3	217	309	+42,4
7	Dienstleistungen (ohne solche der Abteilung 9) ...	320 776	17 393 457	571 201	189 808	13 883 537	15 237 604	+ 9,8
71	Wohnungs- und Grundstückswesen; Vermögens- verwaltung	11 559	1 405 929	18 883	4 089	1 137 120	1 284 738	+13,0
711	Wohnungs- und Grundstückswesen	3 555	774 069	4 004	1 728	682 966	746 590	+ 9,3
714	Beteiligungsgesellschaften	27	39 135	418	24	8 069	11 185	+38,6
715	Vermögensverwaltung	1 608	296 303	5 744	744	246 252	260 603	+ 5,8
716	Nichtgewerbl. Verwaltung eigenen Ver- mögens	6 369	296 422	8 718	1 593	199 833	266 360	+33,3
72	Gaststättenwesen	164 994	10 657 387	385 004	120 707	8 465 661	9 312 345	+10,0
721	Beherbergungs- und Verpflegungsgewerbe	16 809	1 359 725	49 578	9 858	1 137 489	1 234 300	+ 8,5
7211	Hotels und Gasthöfe	5 546	1 067 798	40 744	4 573	921 839	989 623	+ 7,4
7214	Fremdenheime und Pensionen	11 031	259 444	7 739	5 122	190 750	215 466	+13,0
7217	Hospize, Erholungs- und Ferienheime	232	32 483	1 095	163	24 900	29 211	+17,3
725	Schankgewerbe	142 040	8 660 855	312 250	105 342	6 776 697	7 478 915	+10,4
7251	Schank- und Speisewirtschaften mit Aus- schank alkoholischer Getränke (ohne solche der Kl. 7253 bis 7257)	118 650	6 759 360	243 453	89 998	5 311 309	5 841 252	+10,0
7253	Bahnhofswirtschaften	1 372	273 450	10 553	1 154	230 086	256 432	+11,5
7255	Kantinenunternehmen	6 990	496 155	16 746	3 828	358 524	394 911	+10,1
7257	Kaffeehäuser, Bars und Tanzlokale	5 276	544 677	20 315	3 920	440 937	484 036	+ 9,8
7259	Trinkhallen, Eisdielen und Speisewirt- schaften ohne Ausschank alkoholischer Getränke	9 752	587 213	21 182	6 442	435 841	502 284	+15,2
729	Unternehmen mit Kombinationen außerhalb der Gruppe	6 145	637 307	23 176	5 507	551 475	599 130	+ 8,6
7295	Schank- und Speisewirtschaften mit Aus- schank alkoholischer Getränke (nur Kl. 7251) mit Gemischtwaren- und Einzel- handelsgeschäften mit Waren verschie- dener Art ohne Schwerpunktangabe	461	39 654	1 371	412	34 647	37 537	+ 8,3
7296	Schank- und Speisewirtschaften mit Aus- schank alkoholischer Getränke (nur Kl. 7251) mit Eh. mit Nahrungs- und Genusmitteln	2 362	205 877	7 250	2 154	182 114	196 254	+ 7,8
7298	Schankgewerbe mit Backerei und Kondi- torei	629	77 301	2 666	577	70 523	75 077	+ 6,5
7299	Schankgewerbe mit Fleischerei	2 693	314 475	11 089	2 364	264 191	290 262	+ 9,9
73	Kunst, private Forschung, Theater, Film, Rundfunk, Schausstellung	32 316	2 432 816	79 232	11 171	2 034 072	2 090 153	+ 2,8
731	Kunst und Schrifttum	20 633	190 496	3 705	4 195	120 470	131 871	+ 9,5
7311	Bildende Kunst	5 551	57 457	938	1 711	36 421	40 823	+12,1
7313	Tonkunst	10 191	72 685	1 518	997	43 169	45 868	+ 6,3
7315	Schrifttum	3 439	41 420	834	1 040	27 599	31 172	+12,9
7317	Bühnen-, Film und Rundfunkkünstler	1 452	18 934	415	447	13 281	14 008	+ 5,5
732	Private Forschung	1 121	28 770	882	337	21 343	25 212	+18,1
733	Theater und Varietés	412	67 035	1 953	192	59 577	62 400	+ 4,7
734	Filmwesen	5 344	1 691 225	63 607	4 323	1 509 048	1 555 309	+ 3,1
7341	Filmaufnahme (einschl. betriebseigenem Verleih)	428	207 300	6 578	269	144 495	173 152	+19,8
7343	Filmkopier- und -entwicklungsanstalten	54	21 017	572	30	24 017	19 970	-16,9
7345	Filmverleih- und -vertrieb	261	412 283	15 440	165	379 837	384 376	+ 1,2
7347	Lichtspielhäuser	4 601	1 050 625	41 017	3 859	960 699	977 811	+ 1,8
735	Rundfunkwesen	22	347 232	5 747	17	233 320	221 467	- 5,1
736	Schaustellungsgewerbe	4 784	108 050	3 339	2 107	90 314	93 894	+ 4,0

noch: 1. Steuerpflichtige, Gesamtumsatz und Umsatzsteuer nach wirtschaftlicher Gliederung

Gewerbe- kenn- ziffer	Wirtschaftsgliederung	Steuer-	Gesamt-	Steuer	Steuerpflichtige mit Angabe des Vorjahresumsatzes			Steigerung in vH
		pflichtige	umsatz		Steuer-	Gesamt-		
		Anzahl	1 000 DM		pflichtige	umsatz	1957	
		Anzahl	1 000 DM		Anzahl	1 000 DM		
	<u>noch:</u> Sonstige Wirtschaftsbereiche							
74	Sportpflege-, Bade- und Schwimmanstalten	13 226	191 798	4 557	2 637	143 267	158 347	+10,5
741	Sportpflege (ohne Sportamter)	12 501	171 073	4 111	2 276	127 628	139 835	+ 9,6
745	Bade- und Schwimmanstalten	725	20 725	445	361	15 639	18 512	+18,4
75	Korrespondenz-, Nachrichten-, Schreib- und Übersetzungsbüros	5 004	88 923	2 237	1 448	63 671	73 194	+15,0
751	Korrespondenz- und Nachrichtenbüros	3 006	64 987	1 650	990	48 151	54 460	+13,1
755	Schreib- und Übersetzungsbüros	1 998	23 936	588	458	15 520	18 734	+20,7
76	Fotografische Gewerbe	7 215	196 074	6 014	3 461	150 902	173 635	+15,1
761	Fotografische Ateliers	6 043	182 651	5 724	3 155	142 170	163 574	+15,1
765	Presse- und Wanderfotografie	1 172	13 423	290	306	8 732	10 061	+15,2
7651	Pressefotografie	438	8 916	223	190	6 756	7 651	+13,2
7655	Wanderfotografie	734	4 507	68	116	1 976	2 410	+22,0
77	Friseurgewerbe und Schönheitssalons	57 471	1 163 532	32 390	34 519	930 980	1 022 363	+ 9,8
771	Friseurgewerbe	56 423	1 152 997	32 137	34 268	924 783	1 014 931	+ 9,7
775	Schönheitssalons	1 048	10 535	254	251	6 197	7 432	+19,9
78	Übrige Dienstleistungen (ohne solche der Abteilung 9)	28 991	1 256 498	42 883	11 776	957 864	1 122 829	+17,2
781	Wascherei, Farberei und chemische Reinigung	23 261	967 301	33 059	9 184	740 887	855 685	+15,5
7811	Wasch- und Plattanstalt (nicht Ind.)	21 433	645 803	20 943	8 082	488 900	562 063	+15,0
7815	Bekleidungsfabriken und chemische Reinigungsanstalten (nicht Ind.)	1 828	321 498	12 116	1 102	251 987	293 622	+16,5
783	Zimmer-, Fenster-, Möbel-, Teppich-, Polster- und Metallreinigung	2 087	125 671	4 432	1 283	91 320	116 022	+27,0
784	Bewachungsgewerbe	525	76 360	2 649	297	56 727	72 706	+28,2
785	Bestattungsinstitute	1 078	65 794	2 184	683	54 170	62 301	+15,0
786	Dienstmann- und Tragergewerbe	661	12 398	364	156	9 286	10 060	+ 8,3
787	Aufbewahrungsgewerbe	1 379	8 974	196	173	5 474	6 055	+10,6
8	Verkehrswirtschaft	85 006	22 958 603	117 196	56 002	20 847 733	22 375 782	+ 7,3
81/82	Deutsche Bundespost u. Deutsche Bundesbahn	2	10 820 713	2 050	2	10 290 077	10 820 713	+ 5,2
83	Schienenbahnen (ohne Deutsche Bundesbahn)	225	998 974	1 019	188	889 486	956 949	+12,1
831	Nichtbundesbahneigene Eisenbahnen	129	317 136	1 140	120	287 116	317 101	+10,4
835	Straßenbahnen	96	681 838	679	68	602 370	679 848	+12,9
84	Straßenverkehr	69 106	3 719 430	64 672	43 777	3 148 611	3 411 248	+ 8,3
8401	Kraftwagenverkehr mit Fuhrergewerbe	43	2 614	70	32	2 295	2 358	+ 2,7
841	Persoenen-Kraftwagenverkehr	14 960	718 326	6 495	9 117	584 271	659 564	+12,9
844	Güter-Kraftwagenverkehr	44 832	2 919 668	56 664	32 682	2 513 852	2 696 307	+ 7,3
847	Fuhrergewerbe	9 271	78 822	1 443	1 946	48 193	53 019	+10,0
85	Schiffahrt, Wasserstraßen- und Hafenwesen	6 276	4 225 812	6 730	4 874	3 713 299	4 060 522	+ 9,4
851	Verwaltungsdienst	36	22 489	125	19	20 931	22 116	+ 5,7
852	Seeschiffahrt	1 064	2 100 813	821	919	1 842 762	1 985 625	+7,2
853	Sachverständigen- und Lotsenwesen	96	26 985	809	53	21 634	26 646	+23,2
854	Seehafen-, Leuchtfeuer- und Tauchereiuatern	280	372 738	950	237	335 100	363 292	+ 8,4
8541	Seehafenunternehmen aller Art	249	365 349	806	213	327 067	356 041	+ 8,9
8545	Tauchereiuatern (Bergungs- und Bau- taucherei)	31	7 389	144	24	8 033	7 251	- 0,7
855	Binnenschiffahrt	4 243	1 599 531	3 088	3 463	1 392 175	1 563 017	+12,3
8551	Binnen- und Hafenschiffahrt	4 063	1 553 462	3 061	3 392	1 387 795	1 557 962	+12,3
8554	Fahrunternehmen	166	5 886	22	65	4 199	4 908	+16,9
8557	Floßerei	14	183	4	6	181	147	-10,8
856	Sachverständigen- und Lotsenwesen	487	4 067	58	124	2 506	2 743	+ 9,5
857	Binnenwasserstraßen- u. -hafenunternehmen	77	59 189	079	59	98 191	97 883	- 1,1
86	Luftverkehr	50	56 869	1 793	35	44 500	34 045	+21,4
861	Flughafen- und Flugplatzunternehmen	16	33 171	814	30	30 861	33 167	+ 7,5
865	Luftverkehrsunternehmen	34	26 698	979	13	13 639	20 878	+53,1
87	Verkehrsneben- und -hilfsgewerbe	9 347	3 133 805	40 135	7 126	2 761 760	3 032 305	+ 9,8
871	Speedition und Lagerei	4 466	2 672 070	28 049	3 578	2 373 481	2 607 859	+ 9,9
8711	Speedition	3 835	2 435 150	24 743	3 042	2 167 459	2 378 439	+ 8,7
8714	Mobilspeedition und -transport	421	139 701	2 143	356	99 977	134 187	+34,2
8717	Lagereigewerbe	210	97 219	1 163	173	86 045	95 233	+10,7
873	Kraftfahrunterricht und private Kraft- fahrzeugauberwachung	3 077	116 874	3 765	2 322	89 041	101 857	+14,4
874	Garagen	1 146	120 171	2 217	785	100 403	107 123	+ 6,7
876	Reise- und Auswanderungsbüros	634	174 914	4 475	437	156 006	165 690	+ 6,2
877	Schlaf- und Speisewagenunternehmen	4	49 776	1 629	4	42 829	49 776	+16,2
9	Öffentlicher Dienst und Dienstleistungen im öffentlichen Interesse	170 781	9 055 012	157 981	109 391	7 655 795	8 586 504	+12,2
91	Hochs- und Kammerverwaltungen von Bund, Ländern und Gemeinden	10 718	1 952 403	27 925	4 347	1 718 770	1 917 963	+11,6
911	Bund	38	221 436	7 867	347	204 200	221 203	+ 8,3
912	Länder (ohne Hamburg, Bremen, Berlin (West))	577	263 866	2 757	347	239 365	259 921	+ 8,6
913	Hamburg, Bremen, Berlin (West)	11	244 060	2 230	3 964	212 636	244 052	+14,8
914	Gemeinden	10 771	970 801	10 287	3 964	816 312	940 576	+15,2
919	Nicht aufgliederbar	21	252 240	4 785	14	246 257	252 211	+ 2,4
93	Politische und wirtschaftliche Organisationen	7 863	237 618	5 200	1 781	190 604	204 588	+ 7,3
94	Rechts- und Wirtschaftsberatung	46 536	2 003 848	66 033	30 066	1 659 124	1 838 949	+10,8
941	Rechtsberatung	14 578	708 569	23 695	10 815	595 769	656 724	+10,2
9411	Rechtsanwälte und Notare	13 706	688 741	23 139	10 459	582 446	641 250	+10,1
9415	Sonstige Rechtsberatung	872	19 828	556	356	13 323	15 474	+16,1
945	Wirtschaftsberatung	31 958	1 295 279	42 338	19 251	1 063 355	1 182 225	+11,2
9451	Wirtschaftsprüfer und Steuerberater	5 152	309 250	11 111	3 815	275 415	295 522	+ 7,3
9455	Sonstige Wirtschaftsberatung	26 806	986 029	31 227	15 436	787 940	886 703	+12,5
95	Kirche, religiöse und weltanschauliche Ver- einigungen	740	168 473	1 295	361	152 660	167 065	+ 9,4
96	Erziehung, Wissenschaft und Kultur (soweit nicht Gebietskörperschaften)	4 174	275 935	6 058	1 615	227 534	256 483	+12,7
961	Erziehung und Schulung	3 537	179 734	3 241	1 323	146 932	163 686	+11,4
965	Wissenschaft und Kultur	637	96 201	2 817	292	80 602	92 797	+15,1
97	Fürsorge und Wohlfahrtspflege	1 990	384 323	2 406	1 286	331 251	367 312	+10,9
98	Sozialversicherung	53	18 655	177	36	21 733	18 525	-14,8
99	Gesundheitswesen und Hygiene	98 707	4 013 757	48 888	69 899	3 354 119	3 815 619	+13,8
991	Anstalten und Einrichtungen der Gesund- heitspflege	1 926	875 166	4 927	1 527	766 168	859 727	+12,2
992	Freie Berufe der Gesundheitspflege	86 668	2 918 701	37 693	63 622	2 420 171	2 759 560	+14,0
9921	Ärzte	46 269	1 857 883	19 287	37 832	1 613 890	1 775 799	+10,0
9922	Heilkundige	2 113	28 625	681	964	21 103	23 983	+13,6
9924	Zahnärzte	27 845	975 511	17 500	23 306	761 184	932 346	+22,5
9927	Andere freie Berufe der Gesundheitspflege	10 441	56 682	225	1 320	23 994	27 432	+14,3
993	Veterinärwesen	8 083	136 662	3 811	3 912	100 194	120 343	+20,1
9931	Anstalten und Einrichtungen des Vet.-Wesens	1 886	126 786	3 730	3 766	1 124	1 288	+14,6
9935	Tierärzte	5 078	126 786	3 730	3 766	97 684	117 324	+20,1
9936	Andere freie Berufe des Veterinärwesens	2 819	8 070	42	99	1 386	1 731	+24,9
994	Desinfektion und Schädlingsbekämpfung	809	19 285	417	317	15 158	16 846	+11,1
995	Straßenreinigung, Kanalisation, Müllabfuhr	1 007	45 904	1 501	373	37 031	41 438	+11,9
996	Bestattungswesen	120	5 456	168	73	4 441	5 315	+19,7
997	Abdeckereien	94	12 583	371	75	10 956	12 390	+13,1

**2. Steuerpflichtige, Gesamtumsatz und Umsatzsteuer
nach ausgewählter**

Gewerbe- kenn- ziffer	Wirtschaftsgliederung	Bundesgebiet (52,680 Mill. Einwohner) ²⁾				Schleswig-Holstein (2,257 Mill. Einwohner)			
		Steuer- pflichtige	Gesamt- umsatz	Umsatz je Einw.	Steuer	Steuer- pflichtige	Gesamt- umsatz	Umsatz je Einw.	Steuer
		Anzahl	1 000 DM	DM	1 000 DM	Anzahl	1 000 DM	DM	1 000 DM
0-9	G E S A M T S U M M E ³⁾	2 295 088	565 397 656	10 732,68	12 870 589	86 347	14 979 873	6 637,07	326 628
0	Land-, Forst- u. Jagdwirtschaft, Fischerei	25 227	2 443 910	46,39	39 893	1 944	83 374	36,94	1 191
04	Forst- u. Jagdwirtschaft	10 478	1 490 666	28,30	21 797	353	25 130	11,13	401
06	Gewerbl. Gärtnerei u. Samereiwirtschaft	7 762	349 739	6,84	10 500	476	14 888	6,60	419
07	Gewerbl. Tierzucht	6 073	126 943	2,41	2 908	585	15 271	5,88	357
08	Hochsee- u. Küstenfischerei	914	476 562	9,05	4 689	530	30 085	13,33	14
1-5	Produzierendes Gewerbe ⁴⁾ Industrie	95 000	242 975 307	4 612,29	6 802 230	2 803	4 905 379	2 173,41	107 957
1	Bergbau, Gew. u. Verarb. v. Steinen u. Erden; Energiewirtschaft	10 476	30 580 153	580,49	721 236	276	441 835	195,76	3 761
11	Steinkohlenbergbau	186	9 518 436	180,68	332 860	-	-	-	-
12	Braunkohlenbergbau	31	1 197 310	22,73	44 123	-	-	-	-
13	Erzbergbau	26	511 687	9,71	6 076	-	-	-	-
14	Salzbergbau u. Salinen	19	730 542	13,87	14 482	-	-	-	-
15	Sonst. Bergbau (einschl. Erdölgew., Gew. u. Aufb. v. Bernstein u. Torf)	167	1 489 169	28,27	36 005	4	1 715	0,76	62
17	Gew. u. Verarb. v. Steinen, Erden u. grobkeram. Erzeugn.	7 132	6 073 267	115,29	209 513	176	99 218	43,96	3 529
18	Stadtwerke (Energiewirtsch. m. Verkehr) ...	81	1 943 337	36,89	521	6	69 592	30,83	19
19	Energiewirtsch. (oh. Stadtwerke)	2 834	9 116 405	173,05	77 657	90	271 310	120,21	151
2	Eisen- u. Metallerzeugung u. -verarbeitung	21 415	94 104 008	1 786,33	2 595 490	385	1 578 396	699,33	29 053
21	Eisen- u. Stahlindustrie	1 203	21 512 815	408,37	680 744	26	296 420	131,33	7 720
22	NE-Metallindustrie	700	4 057 822	77,03	89 935	16	12 692	5,62	485
23	Stahlbau	1 252	4 109 584	78,01	131 736	25	38 264	16,95	1 500
24	Maschinenbau	5 309	23 528 769	446,64	607 431	130	332 217	147,19	8 712
25	Schiffbau	189	2 320 922	44,06	9 644	31	612 460	271,36	1 777
26	Straßen- u. Luftfahrzeugbau	677	10 538 991	200,06	262 365	11	28 525	12,64	756
27	Elektrotechnik	2 430	14 783 383	280,63	396 965	41	75 157	33,30	2 226
28	Feinmechanik u. Optik	1 573	2 557 314	48,54	60 820	27	64 723	28,68	1 586
29	Eisen-, Stahl-, Blech- u. Metallw.-Gewerbe	8 082	10 694 408	203,01	355 851	78	117 938	52,25	4 291
3/4	Verarbeitende Gewerbe (oh. Eisen- u. Metallverarb.)	58 661	110 312 314	2 094,01	3 188 598	2 022	2 744 004	1 215,77	69 990
31	Mineralölverarb. u. Kohlenwertstoffind. ...	83	6 495 187	123,30	42 218	-	-	-	-
32	Chemische Industrie	4 453	17 431 634	330,90	490 973	112	133 189	59,01	3 919 ⁺
34	Kunststoffverarb.	1 027	1 068 123	20,27	33 903	13	4 542	2,01	159
35	Gummi- u. Asbestverarb.	424	2 429 710	46,12	82 050	15	36 143	16,01	1 189
36	Feinkeram. u. Glasind.	1 477	2 511 035	47,67	80 520	33	13 953	6,18	524
37	Sägerei u. Holzbearbeitung	5 394	3 128 866	59,39	89 148	73	90 898	40,27	1 050
38	Holzverarbeitung	4 673	4 584 737	87,03	164 196	121	64 057	28,38	2 246
39	Papierherstellung u. -verarb.; Druck.-Gewerbe	8 433	9 482 990	180,01	338 646	247	443 739	196,61	15 696
41	Lederherstellung u. -verarbeitung	2 613	3 995 609	75,85	145 642	54	126 102	55,87	4 536
42	Textilgewerbe	6 454	17 074 705	324,12	598 255	168	204 006	90,39	7 918
43	Bekleidungsgewerbe	8 162	6 849 291	130,02	226 242	135	154 383	68,40	5 638
44	H.v. Musikinstr., Spielw., Schmuckw. u.a., Bearb. v. Edelsteinen	1 586	1 136 910	21,58	30 479	-	-	-	-
45	Mühlengewerbe, Nahr- u. Futtermittelind. ..	2 317	7 763 023	147,36	181 036	120	449 125	198,99	9 713
451	darunter: Mühlengewerbe	614	2 988 532	56,73	46 067	28	198 126	87,78	3 077
456	Backerei u. Brotindustrie	312	592 276	11,24	12 189	14	32 910	14,58	636
46	Fleisch- u. Fischverarb., Milchverwertung, Speisefettherst., Zuckerind.	3 837	11 858 861	225,11	169 782	655	791 303	350,60	10 500
461	darunter: Fleischwarenindustrie	352	1 590 533	30,19	55 600	34	157 654	69,85	5 626
464	Milchverwertung	3 023	5 678 518	107,79	19 775	529	472 031	209,14	986
466	Zuckerindustrie	65	1 604 694	30,46	48 820	4	58 061	25,72	1 763
47	Obst-, Gemüse-, Kaffee- u. Teeverarb., H.v. Gewürzen u.a., Eisgew., Kühlhäuser	1 655	2 749 736	52,20	94 848	71	117 015	51,85	3 108
48	Getränkeherstellung	5 065	6 726 005	127,68	232 788	196	114 481	50,72	3 760
481	darunter: Brauerei u. Malzerei	1 107	3 779 871	71,75	140 291	7	23 540	10,43	903
49	Tabakwarenherstellung	1 008	5 025 892	95,40	187 872	9	1 068	0,47	34
5	Bau-, Ausbau- u. Bauhilfsgewerbe	4 448	7 978 832	151,46	296 906	120	141 144	62,54	5 153
51	darunter: Hoch-, Tief- u. Ingenieurbau	4 347	7 916 707	150,28	294 611	118	141 139	62,53	5 153
	Handwerk	565 904	41 807 303	793,61	1 408 683	20 459	1 644 990	728,84	53 090
1	Bergbau, Gew. u. Verarb. v. Steinen u. Erden	5 320	369 745	7,02	13 275	109	6 531	2,89	238
17	darunter: Gew. u. Verarb. v. Steinen, Erden u. grobkeram. Erzeugn.	5 318	369 607	7,01	13 270	109	6 531	2,89	238
2	Eisen- u. Metallerzeugung u. -verarbeitung	90 590	6 185 328	117,41	198 889	3 985	205 495	91,04	6 528
21	Eisenschaffendes Gewerbe	85	9 432	0,18	345	5	488	0,21	18 ⁺
22	NE-Metallgewerbe	198	23 857	0,45	847	-	-	-	-
23	Stahlbau	1 583	474 687	9,01	17 802	49	11 628	5,15	440
24	Maschinenbau	5 119	560 435	10,64	17 467	250	20 678	9,16	685
25	Schiffbau	272	33 749	0,64	898	40	5 971	2,65	173
26	Straßen- u. Luftfahrzeugbau	27 776	2 085 905	39,60	63 199	1 200	57 312	25,39	1 615
27	Elektrotechnik	6 279	598 777	11,37	20 896	302	22 754	10,08	817
28	Feinmechanik u. Optik	11 420	655 465	12,44	20 038	496	21 811	9,66	691
29	Eisen-, Stahl-, Blech- u. Metallw.-Gewerbe	37 858	1 743 021	33,09	57 397	1 643	64 843	28,73	2 089

1) Wegen der Steuerpflichtigen mit Umsätzen bis unter 8 000 DM vgl. Fußnote 2, Seite 22. - 2) Einwohnerzahlen nach dem Stand vom 30.6.1957. - 3) Einschl. einzelnen Ländern zugeordnet werden können. - 4) Wenn die Gesamtsumme für das Produzierende Gewerbe benötigt wird, sind stets die Angaben für Industrie, Hand-

in den Ländern des Bundesgebietes
Wirtschaftsgliederung¹⁾

Hamburg (1,772 Mill. Einwohner)				Niedersachsen (6,484 Mill. Einwohner)				Bremen (0,655 Mill. Einwohner)				Gewerbe- kenn- ziffer
Steuer- pflichtige	Gesamt- umsatz	Umsatz je Einw.	Steuer	Steuer- pflichtige	Gesamt- umsatz	Umsatz je Einw.	Steuer	Steuer- pflichtige	Gesamt- umsatz	Umsatz je Einw.	Steuer	
Anzahl	1 000 DM	DM	1 000 DM	Anzahl	1 000 DM	DM	1 000 DM	Anzahl	1 000 DM	DM	1 000 DM	
94 288	47 094 200	26 576,86	743 998	242 309	48 939 624	7 547,75	1 140 143	31 035	12 979 801	19 816,49	192 482	0 - 9
552	61 570	34,75	967	4 607	314 407	48,49	4 790	215	378 880	578,44	4 822	0
323	23 171	13,08	826	1 640	180 604	27,85	2 570	123	6 197	9,46	169	04
123	4 175	2,36	124	1 341	50 460	7,78	1 302	48	768	1,17	20	06
106	34 224	19,31	16	1 392	43 005	6,63	892	44	371 915	567,81	4 633	07
				234	40 338	6,22	25					08
2 893	9 035 416	10 742,33	403 742	7 658	19 746 715	3 045,45	529 311	834	3 996 686	6 101,81	93 934	1 - 5
111	1 749 053	987,05	39 547	1 399	3 045 185	469,65	66 165	36	266 318	406,59	1 715	1
.	.	.	.	3	298 555	46,04	9 787	-	-	-	-	11
.	.	.	.	5	186 970	28,84	6 807	-	-	-	-	12
.	.	.	.	6	289 207	44,60	3 861	-	-	-	-	13
.	.	.	.	9	188 782	29,12	3 192	-	-	-	-	14
5	1 015 943	573,34	18 848	124	448 448	69,16	16 741	4	6 327	9,66	219	15
102	167 447	94,50	5 658	982	687 612	106,05	25 011	27	59 339	90,59	1 500	17
4	565 663	319,22	15 041	270	945 611	145,84	767	5	200 652	306,34	CR 4	18
652	3 321 879	1 874,65	56 834	1 109	6 945 120	1 071,12	183 457	139	1 644 040	2 509,98	30 168	2
19	29 224	16,49	987	74	1 161 712	179,17	39 920	6	90 605	138,33	1 223	21
29	469 191	264,78	2 185	40	265 173	40,90	7 112	5	1 381	2,11	54	22
62	314 521	177,49	7 708	103	276 206	42,60	9 011	8	26 179	39,97	776	23
191	624 576	352,47	14 352	372	1 094 111	168,74	31 271	48	225 076	343,63	4 754	24
58	792 980	447,51	1 350	28	216 981	33,46	1 071	12	508 183	775,85	1 071	25
19	63 253	35,70	2 304	56	2 513 941	387,71	50 968	12	574 303	876,80	15 071	26
94	790 630	446,18	21 034	140	659 250	101,67	18 834	23	162 361	247,88	5 281	27
47	54 810	30,93	975	69	184 159	28,40	4 476	7	4 869	7,43	110	28
133	182 694	103,10	5 939	227	573 587	88,46	20 794	18	51 083	77,99	1 827	29
1 941	13 470 693	7 601,97	289 386	4 767	9 218 555	1 421,74	259 282	560	1 928 398	2 944,12	56 147	3/4
16	300 087	2 426,69	22 793	8	540 511	83,36	911	-	-	-	-	31
286	968 801	546,73	29 790	368	792 748	122,26	23 824	51	46 144	70,45	1 307	32
45	59 674	33,68	1 942	59	127 956	19,73	3 462	4	1 777	2,71	71	33
28	341 324	192,62	11 686	47	770 420	118,82	25 991	6	10 922	16,67	386	34
17	91 679	51,74	3 077	73	178 099	27,47	5 939	4	29 391	44,87	1 067	35
23	58 628	33,09	646	423	355 051	54,76	10 665	17	121 465	185,44	1 503	37
100	76 590	43,22	2 297	452	462 681	71,36	16 456	34	39 205	59,85	1 173	38
421	494 682	279,17	17 377	763	745 750	115,01	27 638	106	48 415	73,92	1 820	39
27	40 511	22,86	1 516	106	136 113	20,99	5 094	5	2 467	3,77	41	41
98	429 065	242,14	12 633	396	1 061 570	163,72	41 752	36	143 899	219,69	4 453	42
157	145 718	82,23	5 321	318	496 498	76,57	18 044	39	32 482	49,59	1 169	43
12	132 179	74,59	3 652	40	27 075	4,18	812	-	-	-	-	44
159	672 522	379,53	13 537	224	632 365	97,53	16 484	31	221 938	338,84	3 827	45
11	110 541	62,38	1 420	41	207 352	32,01	2 551	6	148 403	222,57	2 095	451
15	41 764	23,57	948	20	41 129	6,34	813	4	5 435	8,30	100	456
115	2 146 094	1 211,11	30 180	774	2 083 695	321,36	34 192	58	163 877	250,19	2 422	46
30	96 740	54,59	2 924	49	209 067	32,24	7 834	-	-	-	-	461
15	196 857	111,09	167	651	964 517	148,75	2 282	5	32 221	49,19	41	464
				44	593 689	91,56	18 059	-	-	-	-	466
198	587 985	331,82	21 343	257	293 412	45,25	10 102	87	582 042	888,61	21 222	47
190	317 864	179,38	10 885	388	494 709	76,30	17 258	55	152 978	233,55	4 053	48
6	148 864	84,01	5 592	46	210 447	32,46	7 734	10	110 968	169,42	2 901	481
49	2 607 290	1 471,38	100 714	71	19 902	3,07	658	27	331 396	505,95	11 634	49
189	493 791	278,66	17 974	383	537 855	82,95	20 408	99	157 930	241,11	5 904	5
182	486 942	274,80	17 743	378	534 225	82,39	20 278	97	154 484	235,85	5 768	51
15 578	1 638 842	924,85	56 176	66 129	5 130 614	791,27	165 826	4 991	471 077	719,20	16 169	
111	12 829	7,24	485	423	31 178	4,81	1 147	37	6 628	10,12	223	1
111	12 829	7,24	485	423	31 178	4,81	1 147	37	6 628	10,12	223	17
2 413	263 435	148,67	8 585	10 790	732 470	112,97	22 507	718	75 723	115,61	2 598	2
6	293	0,17	10	19	2 400	0,37	92	3	205	0,31	8	21
98	20 785	11,73	792	138	31 657	4,88	1 188	46	14 755	22,53	579	22
188	23 619	13,33	807	409	47 454	7,32	1 522	46	11 067	16,90	412	23
49	3 340	1,88	89	50	12 132	1,87	271	17	2 857	4,36	76	24
549	87 122	49,17	2 538	3 235	267 856	41,31	7 505	183	16 764	25,59	513	25
192	18 805	10,61	609	883	76 252	11,76	2 677	71	5 054	7,72	167	26
525	32 652	18,43	948	1 121	57 383	8,85	1 786	133	5 816	8,88	171	27
806	76 819	43,35	2 793	4 935	237 336	36,60	7 467	219	19 205	29,32	673	28
												29

10 820 713 Tsd.DM Gesamtumsatz und 2 050 Tsd.DM Umsatzsteuer der Deutschen Bundespost und Bundesbahn und einschl. einiger weiterer Umsätze, die nicht werk und sonstiges Produzierendes Gewerbe zusammenzufassen.

noch: 2. Steuerpflichtige, Gesamtumsatz und Umsatzsteuer
nach ausgewählter

Gewerbe- kenn- ziffer	Wirtschaftsgliederung	Nordrhein-Westfalen (15,029 Mill.Einwohner)				Hessen (4,572 Mill.Einwohner)				Rheinland (3,289 Mill.)			
		Steuer- pflichtige	Gesamt- umsatz	Umsatz je Einw.	Steuer	Steuer- pflichtige	Gesamt- umsatz	Umsatz je Einw.	Steuer	Steuer- pflichtige	Gesamt- umsatz	Steuer- pflichtige	Gesamt- umsatz
		Anzahl	1 000 DM	DM	1 000 DM	Anzahl	1 000 DM	DM	1 000 DM	Anzahl	1 000 DM	Anzahl	1 000 DM
0-9	GESAMTSUMME	588 051	198 805 493	13 228,13	4 738 634	215 765	45 426 991	9 935,91	1 073 184	149 892	22 496 069		
0	Land-, Forst- u. Jagdwirtschaft	4 835	250 728	16,68	5 673	2 260	261 537	57,20	4 753	2 125	138 753		
04	Forst- u. Jagdwirtschaft	999	121 569	8,09	1 796	798	215 979	47,24	3 375	1 564	126 100		
06	Gewerbl. Gärtnerei u. Sämereiwirtsch.	2 132	98 842	6,58	3 127	1 067	39 743	8,69	1 231	263	9 233		
07	Gewerbl. Tierzucht	1 704	30 317	2,02	750	395	5 815	1,27	147	298	3 420		
08	Hochsee- u. Küstenfischerei	-	-	-	-	-	-	-	-	-	-		
1-5	Produzierendes Gewerbe: Industrie	27 436	94 068 281	6 259,12	2 816 118	5 586	18 612 271	4 070,93	515 037	5 328	9 538 758		
1	Bergbau, Gew. u. Verarb. v. Steinen u. Erden; Energiewirtschaft	2 254	15 633 633	1 040,23	446 088	672	2 037 286	445,60	33 559	1 620	1 205 633		
11	Steinkohlenbergbau	174	9 185 185	611,17	321 693	-	-	-	-	3	1 076		
12	Braunkohlenbergbau	11	766 954	51,03	30 266	6	19 320	4,23	621	-	-		
13	Erzbergbau	11	132 453	8,81	1 254	-	-	-	-	6	81 616		
14	Salzbergbau u. Salinen	-	-	-	-	3	478 626	104,69	9 178	-	-		
15	Sonst. Bergbau, einschl. Erdöl- u. Gasgew., u. Aufb. v. Torf	12	5 380	0,36	111	3	8 429	1,85	292	-	-		
17	Gew. u. Verarb. v. Steinen, Erden, Glas, Keramik, Erzeugnissen	1 579	1 703 583	113,35	60 341	523	658 160	143,95	21 788	1 110	692 067		
18	Stadtwerke (Energiewirtsch. m. Verkehr)	18	507 068	33,74	201	-	-	-	-	22	134 037		
19	Energiewirtsch. (oh. Stadtwerke)	449	3 333 010	221,77	32 223	137	872 751	190,89	1 680	479	296 837		
2	Eisen- u. Metallerzeug. u. -verarb.	9 918	42 096 019	2 800,99	1 255 008	1 195	7 017 143	1 534,81	195 154	464	1 870 922		
21	Eisen- u. Stahlind.	721	17 349 940	1 154,43	542 104	69	790 440	172,89	26 661	47	682 099		
22	NE-Metallind.	301	1 726 249	114,86	39 260	38	541 005	118,33	16 742	14	17 762		
23	Stahlbau	575	2 083 975	138,66	70 395	80	237 985	52,05	8 858	33	131 101		
24	Maschinenbau	2 054	10 086 918	671,16	256 977	373	2 303 669	503,86	57 840	142	646 207		
25	Schiffbau	31	110 238	7,34	2 401	3	10 363	2,27	355	8	20 023		
26	Straßen- u. Luftfahrzeugbau	227	1 372 887	91,35	39 089	60	1 557 428	340,64	37 125	12	17 811		
27	Elektrotechnik	750	2 815 473	187,34	89 855	143	809 504	177,06	24 128	52	95 474		
28	Feinmechanik u. Optik	202	185 426	12,34	4 911	93	245 405	53,68	5 750	17	41 589		
29	Eisen-, Stahl-, Blech- u. Metallw.-Gew.	5 057	6 364 913	423,51	210 037	336	521 344	114,03	17 695	139	218 856		
3/4	Verarbeitende Gewerbe (oh. Eisen- u. Metallverarb.)	13 183	32 767 801	2 180,30	982 012	3 509	8 912 285	1 949,32	262 824	3 025	6 192 077		
31	Mineralölverarb. u. Kohlenwertstoffind.	20	1 476 560	98,25	16 707	5	18 884	4,13	531	-	-		
32	Chemische Industrie	1 014	6 669 741	443,79	182 272	390	3 504 580	766,53	89 863	226	2 267 692		
34	Kunststoffverarb.	315	298 487	19,86	9 913	79	67 345	14,73	1 992	41	58 532		
35	Gummi- u. Asbestverarb.	111	319 711	21,27	11 039	54	493 545	107,95	17 502	22	105 326		
36	Feinkeram. u. Glasind.	229	859 836	57,21	29 047	75	97 655	21,36	2 965	184	137 870		
37	Seiderei u. Holzverarb.	544	707 401	47,07	17 055	188	185 752	40,63	6 158	306	195 793		
38	Holzverarb.	1 415	1 492 435	99,30	53 656	233	284 297	62,18	10 208	225	338 080		
39	Papierverarb. u. -verarb. (Druck- u. Gew.) ..	2 141	2 611 827	173,79	94 696	622	910 877	199,23	33 094	376	431 598		
41	Ledererzeugung u. -verarb.	519	591 823	39,38	22 444	415	558 412	122,14	19 763	576	725 718		
42	Textilgewerbe	2 359	6 702 064	445,94	231 840	312	762 053	166,68	24 006	143	295 113		
43	Bekleidungsindustrie	1 651	2 124 626	141,37	79 159	324	461 542	100,95	17 155	118	94 947		
44	H.v. Musikinstr., Spielw., Schmuckw. u. a., Bearb. v. Edelsteinen	64	56 596	3,77	1 862	104	42 137	9,22	764	114	48 884		
45	Mühlengewerbe, Nahr- u. Futtermittelind.	641	2 961 454	197,05	70 639	128	386 235	84,48	9 926	84	288 897		
451	Mühlengewerbe	187	1 218 693	81,09	21 223	34	161 619	35,35	2 215	32	216 282		
456	Bäckerei u. Brotind.	153	297 591	19,80	6 516	21	34 035	7,44	671	6	13 680		
46	Fleisch- u. Fischverarb., Milchverw., Speisefettherst.; Zuckerind.	517	2 638 791	175,58	42 610	171	461 948	101,04	4 874	94	279 166		
461	Fleischwarenerzeug.	101	564 758	37,58	20 448	18	51 156	11,19	1 878	-	-		
464	Milchverwertung	330	1 239 078	82,45	3 209	146	345 447	75,56	1 046	79	217 017		
466	Zuckerind.	11	399 378	26,57	12 333	-	-	-	-	-	-		
47	Obst-, Gemüse-, Kaffee- u. Teeverarb., H.v. Gewürzen u. a., Eisgew., Kühlhäuser	388	449 592	29,91	14 789	83	75 234	16,46	2 516	88	69 309		
48	Getränkeherst.	888	1 898 804	126,34	69 073	261	528 380	115,57	18 853	358	751 725		
481	Brauerei u. Mälzerei	142	991 211	65,95	37 809	54	239 323	52,35	2 260	60	306 721		
49	Tabakwarenherst.	367	908 053	60,42	35 414	65	73 409	16,06	2 655	70	103 427		
5	Bau-, Ausbau- u. Bauhilfsgewerbe	2 081	3 570 828	237,60	133 009	210	645 557	141,20	23 500	219	270 126		
51	Hoch-, Tief- u. Ingenieurbau	2 043	3 541 449	235,64	131 929	206	642 276	140,48	23 381	202	265 760		
	Handwerk	128 262	12 377 664	823,59	432 038	55 781	3 354 465	733,70	114 072	40 984	2 523 285		
1	Bergbau, Gew. u. Verarb. v. Steinen u. Erden	885	82 784	5,51	3 098	692	40 974	8,96	1 474	428	25 317		
17	Gew. u. Verarb. v. Steinen, Erden u. grobkeram. Erzeugn.	885	82 784	5,51	3 098	691	40 970	8,96	1 474	428	25 317		
2	Eisen- u. Metallerzeug. u. -verarb.	19 273	1 911 961	127,22	64 237	9 319	457 840	100,14	15 056	5 888	334 229		
21	Eisenschaffendes Gewerbe	16	2 093	0,14	79	8	508	0,11	17	6	532		
22	NE-Metallgewerbe	30	5 420	0,36	195	23	4 107	0,90	145	14	1 459		
23	Stahlbau	566	177 451	11,81	6 717	91	26 476	5,79	1 007	91	35 072		
24	Maschinenbau	1 092	163 004	10,85	4 961	377	24 348	5,33	801	213	23 858		
25	Schiffbau	23	1 951	0,13	74	5	70	0,02	2	4	1 766		
26	Straßen- u. Luftfahrzeugbau	6 224	665 813	44,30	21 347	3 110	160 046	35,01	4 923	1 823	144 341		
27	Elektrotechnik	1 636	212 887	14,17	7 690	554	44 266	9,68	1 616	270	22 625		
28	Feinmechanik u. Optik	3 563	262 719	17,48	8 434	955	44 551	9,74	1 421	381	21 552		
29	Eisen-, Stahl-, Blech- u. Metallw.-Gew.	6 123	420 623	27,99	14 739	4 196	153 468	33,57	5 124	3 086	83 024		

1) Durch Abzug dieser Angaben von denjenigen der Tabelle 1 können mit 1956 vergleichbare Umsätze für das Bundesgebiet ohne Berlin (West) ermittelt werden. Falls

in den Ländern des Bundesgebietes
Wirtschaftsgliederung

-Pfalz Einwohner)		Baden-Württemberg (7,241 Mill. Einwohner)				Bayern (9,158 Mill. Einwohner)				Berlin (West) ¹⁾ (2,223 Mill. Einwohner)				Gewerbe- kenn- ziffer
Umsatz je Einw.	Steuer	Steuer- pflichtige	Gesamt- umsatz	Umsatz je Einw.	Steuer	Steuer- pflichtige	Gesamt- umsatz	Umsatz je Einw.	Steuer	Steuer- pflichtige	Gesamt- umsatz	Umsatz je Einw.	Steuer	
DM	1 000 DM	Anzahl	1 000 DM	DM	1 000 DM	Anzahl	1 000 DM	DM	1 000 DM	Anzahl	1 000 DM	DM	1 000 DM	
6 839,79	576 032	334,051	71 925 995	9 933,16	1 856 460	445 269	69 580 271	7 597,76	1 766 527	108 079	21 904 486	9 853,57	454 453	0-9
42,19	2 087	4 689	476 617	65,82	7 656	3 630	453 322	49,50	7 147	370	24 722	11,12	808	0
38,34	1 743	2 946	410 995	56,76	5 883	2 172	408 819	44,64	6 018	240	22 499	10,12	748 ¹⁾	04
2,81	773	1 158	56 303	7,78	1 591	645	29 873	3,26	825	130	2 223	1,00	60	06
1,04	71	585	9 319	1,29	183	813	14 630	1,60	304	-	-	-	-	07
-	-	-	-	-	-	-	-	-	-	-	-	-	-	08
2 900,20	286 318	16 607	35 804 566	4 944,70	1 070 142	17 293	28 725 172	3 136,62	825 282	8 562	8 542 063	3 842,58	154 390	1-5
366,57	23 834	1 772	2 687 302	371,12	48 943	2 251	2 915 282	318,33	45 189	85	598 626	269,29	12 436	1
0,33	43	6	11 146	1,54	438	-	-	-	-	-	-	-	-	11
24,81	701	5	54 276	7,50	218	8	171 841	18,76	6 247	-	-	-	-	12
-	-	-	-	-	-	-	-	-	-	-	-	-	-	13
-	-	-	-	-	-	-	-	-	-	-	-	-	-	14
-	-	4	8 893	1,23	174	14	23 156	2,53	691 ¹⁾	-	-	-	-	15
210,42	22 305	1 217	1 010 695	139,58	35 847	1 336	829 153	90,54	29 534	80	165 993	74,67	4 002	17
40,75	60	18	328 318	45,34	66	11	507 084	55,37	84	-	-	-	-	18
90,25	725	519	1 211 128	167,26	10 099	882	1 384 048	151,13	8 633	5	432 633	194,62	8 434	19
568,84	56 638	4 043	15 434 028	2 131,48	436 771	1 889	10 023 124	1 094,47	281 652	1 621	4 173 337	1 877,34	70 754	2
207,39	23 046	121	528 279	72,96	19 008	93	553 758	60,47	18 974	27	30 338	13,65	1 100	21
5,40	560	124	758 037	104,69	17 864	70	172 793	18,87	4 454	63	93 539	42,08	1 219	22
39,86	4 226	120	448 494	61,94	14 707	102	266 727	29,13	9 602	144	286 132	128,11	4 954	23
196,48	16 085	1 130	4 379 342	604,80	116 697	477	2 979 494	325,34	90 104	392	857 159	385,59	10 641	24
6,09	565	3	17 952	2,48	474	6	22 776	2,49	560	9	8 966	4,03	20	25
5,42	551	134	3 087 362	426,37	78 487	109	1 278 373	139,59	37 146	37	45 108	20,29	867	26
29,03	2 866	475	3 100 170	428,14	96 326	316	3 693 252	403,28	88 730	396	2 582 112	1 161,54	47 705	27
12,64	1 324	755	1 349 720	186,40	33 282	174	324 612	35,45	7 408	182	102 001	45,88	998	28
66,54	7 416	1 181	1 764 672	243,71	59 927	542	731 339	79,86	24 675	371	167 982	75,57	3 252	29
1 882,66	196 214	10 254	16 699 802	2 306,28	547 410	12 840	14 990 549	1 636,88	468 304	6 560	3 388 150	1 524,13	57 028	3/4
689,47	74 551 ¹⁾	766	1 308 925	180,77	42 187	735	1 242 856	135,71	37 497	511	512 875	230,71	6 150	32
17,80	1 860	185	267 652	36,96	8 535	138	139 141	15,19	4 889	148	43 017	19,35	1 081	34
32,02	3 373	62	151 211	20,88	4 925	31	172 058	18,79	5 556	48	29 050	13,07	403	35
41,92	4 351	215	174 500	24,10	5 480	580	903 523	98,66	27 641	67	24 529	11,03	431	36
59,53	5 673	1 340	691 055	95,44	22 254	2 462	711 523	77,69	23 985	18	11 300	5,08	160	37
102,79	12 296	985	968 105	133,70	35 606	902	782 769	85,47	28 004	206	76 518	34,42	2 255	38
131,22	15 480	1 566	1 785 860	246,63	64 067	1 402	1 629 199	177,90	60 003	789	381 043	171,41	8 777	39
220,65	27 487	441	1 315 331	181,65	46 860	339	464 898	50,76	17 426	131	34 234	15,40	675	41
89,73	11 027	1 514	4 390 176	606,29	155 880	1 211	2 976 981	325,07	107 219	217	109 778	49,38	1 528	42
28,87	3 330	758	975 630	134,74	34 814	888	1 284 365	140,25	49 067	3 781	1 080 891	486,23	12 591	43
14,86	1 141	689	529 244	73,09	13 867	498	271 911	29,69	8 197	58	27 093	12,19	140	44
87,84	4 335	399	1 178 888	162,81	32 331	342	706 941	77,19	15 887	189	264 658	119,05	4 358	45
65,76	3 110	136	372 973	51,51	5 442	128	286 963	31,33	4 149	11	67 580	30,40	786	451
4,16	201	15	30 194	4,17	508	13	25 152	2,53	524	51	72 386	32,56	1 273	456
84,88	2 064	176	1 143 275	157,89	17 251	1 207	1 959 063	213,92	21 068	70	191 649	86,21	4 622	46
65,98	679	21	91 694	12,66	3 177	59	216 992	23,69	7 871	34	151 020	67,94	3 938	461
-	-	118	605 106	83,57	2 239	1 139	1 604 553	175,21	9 187	11	1 691	0,76	17	464
-	-	-	-	-	-	-	-	-	-	-	-	-	-	466
21,07	2 229	171	264 483	36,53	9 325	231	186 758	20,39	6 217	81	123 906	55,74	3 997	47
228,56	23 041	686	850 715	117,49	30 369	1 828	1 305 888	142,60	46 657	215	310 461	139,66	8 839	48
93,26	11 153	225	576 771	79,55	21 884	546	1 037 098	113,25	38 557	11	134 928	60,70	4 498	481
31,45	3 976	290	592 058	81,76	22 910	36	240 055	26,21	8 912	24	149 234	67,13	964	49
82,13	9 632	538	983 434	135,81	37 016	313	796 217	86,94	30 137	296	381 950	171,82	14 172	5
80,80	9 468	529	977 512	135,00	36 785	301	792 709	86,56	29 998	291	380 211	171,04	14 107	51
767,19	80 157	97 219	6 191 343	855,04	210 824	118 031	6 983 365	762,54	229 604	18 470	1 491 658	671,01	50 726	
7,70	890	1 231	64 852	8,96	2 274	1 295	88 258	9,64	3 063	109	10 394	4,68	384	1
7,70	890	1 231	64 852	8,96	2 274	1 294	88 124	9,62	3 057	109	10 394	4,68	384	17
101,62	10 040	16 198	992 484	137,06	31 759	19 104	1 014 562	110,78	31 742	2 902	197 139	88,68	5 828	2
0,16	21	17	992	0,14	35	26	4 447	0,49	165	-	-	-	-	21
0,44	50	19	2 466	0,34	91	69	6 528	0,71	232	22	1 351	0,61	37 ¹⁾	22
10,66	1 246	187	57 992	8,01	2 145	233	85 294	9,10	3 165	84	15 577	7,01	521	23
7,25	791	968	109 316	15,10	3 411	1 393	122 649	13,39	3 715	183	14 442	6,50	363	24
0,54	47	13	1 961	0,27	64	34	1 830	0,20	63	37	1 871	0,84	41	25
43,89	3 998	5 276	349 970	48,33	10 696	5 663	302 286	33,01	8 934	513	34 395	15,47	1 131	26
6,88	739	1 050	86 022	11,88	3 017	1 076	88 810	9,70	2 994	245	21 302	9,58	570	27
6,55	676	1 805	97 001	13,40	2 837	1 658	76 995	8,41	2 236	783	34 985	15,74	838	28
25,24	2 472	6 863	286 764	39,60	9 465	8 952	327 723	35,79	10 240	1 035	73 216	32,94	2 336	29

zum Vergleich eine tiefere wirtschaftliche Gliederung benötigt wird, vgl. Fußnote 1, Seite 22.

noch: 2. Steuerpflichtige, Gesamtumsatz und Umsatzsteuer
nach ausgewählter

Gewerbe- kenn- ziffer	Wirtschaftsgliederung	Bundesgebiet (52,680 Mill. Einwohner)				Schleswig-Holstein (2,257 Mill. Einwohner)			
		Steuer- pflichtige	Gesamt- umsatz	Umsatz je Einw.	Steuer	Steuer- pflichtige	Gesamt- umsatz	Umsatz je Einw.	Steuer
		Anzahl	1 000 DM	DM	1 000 DM	Anzahl	1 000 DM	DM	1 000 DM
	<u>noch: Handwerk</u>								
3/4	Verarbeitende Gewerbe (oh. Eisen u. Metallverarb.)	323 269	20 902 951	396,79	664 702	10 457	823 638	364,93	23 798
32	Chemisches Gewerbe	104	10 644	0,20	339+	-	-	-	-
34	Kunststoffverarb.	89	7 880	0,15	266	-	-	-	++
35	Gummi- u. Asbestverarb.	797	148 529	2,82	3 491	34	3 063	1,35	75+
36	Feinkeram., Glas- u. Glasw.-Herst.	954	68 815	1,31	2 282	15	624	0,28	19
37	Sägerei u. Holzbearb.	704	63 726	1,21	2 217	7	1 373	0,61	55
38	Holzverarb.	66 301	3 602 107	68,38	127 340	1 756	101 502	44,97	3 593
39	Papierherzeugung u. -verarb.; Druck.-Gewerbe	2 467	153 981	2,92	5 358	70	3 298	1,46	104
41	Lederherzeugung u. -verarb.	56 823	1 037 715	19,70	30 353	2 124	28 701	12,72	725
42	Textilgewerbe	4 894	221 208	4,20	7 308	138	7 100	3,15	233
43	Bekleidungsgewerbe	85 835	1 154 123	21,91	31 120	2 620	29 587	13,11	704
44	H.v. Musikinstr., Spielw., Schmuckw. u.d., Bearb. v. Edelsteinen	5 355	250 041	4,75	6 596	127	6 275	2,78	210
45	Mühlengewerbe, Nahr- u. Futtermittelherst., Backerei u. Süßwarengewerbe	59 216	6 036 415	114,59	139 929	2 104	281 560	124,75	5 761
451	darunter: Mühlengewerbe	7 014	1 030 513	19,56	11 120	205	74 424	32,97	712
456	Backerei	51 807	4 955 385	94,07	127 606	1 873	201 301	89,19	4 933
46	Fleisch- u. Fischverarb., Milchverwertung, Speisefettherst.; Zuckerherst.	38 642	7 954 168	150,99	300 925	1 459	359 101	159,11	12 270
461	darunter: Fleischerei	38 609	7 952 388	150,96	300 883	1 459	359 101	159,11	12 270
464	Milchverwertung	9	645	0,01	14	-	-	-	-
47	Obst-, Gemüse-, Kaffee- u. Teeverarb., H.v. Gewürzen u.d., Eisgew., Kühlhäuser	39	4 208	0,08	120	-	-	-	-
48	Getränkeherst.	1 027	189 220	3,59	7 059	3	1 454	0,64	48+
481	darunter: Brauerei u. Malzerei	925	179 720	3,41	6 767	.	.	.	++
49	Tabakwarenherst.	22	171	0,00	3	.	.	.	++
5	Bau-, Ausbau- u. Bauhilfsgewerbe	146 725	14 349 279	272,39	531 817	5 908	609 336	269,98	22 527
51	Hoch-, Tief- u. Ingenieurbau	30 752	6 773 543	128,58	259 495	1 428	350 676	155,37	13 267
55	Zimmerei u. Dachdeckerei	19 508	1 386 391	26,32	50 955	897	69 937	30,99	2 605
56	Bauinstallation	32 881	2 974 191	56,46	109 814	1 016	90 012	39,88	3 371
57	Ausbauwerke	59 744	3 102 256	58,89	108 198	2 359	92 720	41,08	3 110
59	Bauhilfsgewerbe	3 840	112 898	2,14	3 355	208	5 991	2,65	175
	<u>Sonstiges Produzierendes Gewerbe</u>	146 096	7 837 262	148,77	252 839	4 444	363 248	160,94	12 165
1	Bergbau, Gew.u.Verarb.v.Steinen u. Erden. darunter:	4 701	299 213	5,68	10 099	116	9 873	4,37	328
17	Gew. u. Verarbeitung v. Steinen, Erden u. grobkeram. Erzeugnissen	4 646	297 817	5,65	10 055	110	9 648	4,27	320
2	Eisen- u. Metallerzeugung u. -verarbeitung	19 641	1 314 513	24,95	40 714	592	45 363	20,10	1 450
21	Eisenschaffendes Gewerbe	161	25 432	0,48	646	9	2 711	1,20	90
22	NE-Metallgewerbe	204	22 945	0,44	819	3	137	0,06	5
23	Stahlbau	787	99 573	1,89	3 571	29	5 548	2,46	214
24	Maschinenbau	3 135	355 949	6,76	10 568	87	11 831	5,24	389
25	Schiffbau	70	7 425	0,14	220	6	423	0,19	14
26	Straßen- u. Luftfahrzeugbau	3 401	160 710	3,05	4 854	114	2 974	1,32	90
27	Elektrotechnik	1 929	176 782	3,36	5 891	62	4 462	1,98	146
28	Feinmechanik u. Optik	2 404	106 114	2,01	2 937	51	3 930	1,74	124
29	Eisen-, Stahl-, Blech- u. Metallw.-Gewerbe	7 550	359 583	6,83	11 208	231	13 347	5,91	378
3/4	Verarbeitende Gewerbe (oh.Eisen- u.Metall- verarbeitung)	78 892	3 484 008	66,14	104 935	2 327	152 975	67,78	4 770
31	Mineralölverarb. u. Kohlenwertstoffherz.	11	12 080	0,04	26	-	-	-	-
32	Chemisches Gewerbe	1 770	172 597	3,28	5 190	38	21 217	9,40	707
34	Kunststoffverarb.	616	58 503	1,11	1 879	4	297	0,13	11
35	Gummi- u. Asbestverarb.	338	26 608	0,51	677	18	3 593	1,59	100
36	Feinkeram., Glas- u. Glasw.-Herst.	906	50 654	0,96	1 532	21	2 975	1,32	104
37	Sägerei u. Holzbearb.	3 708	120 075	2,28	3 901	44	3 255	1,44	119
38	Holzverarb.	11 447	440 390	8,36	14 485	373	17 150	7,60	567
39	Papierherzeugung u. -verarb., Druck.-Gewerbe	3 496	237 310	4,50	8 087	91	7 148	3,17	256
41	Lederherzeugung u. -verarb.	6 286	158 838	3,02	4 746	210	3 815	1,69	118
42	Textilgewerbe	9 270	293 603	5,57	9 022	222	11 785	5,22	416
43	Bekleidungsgewerbe	21 132	365 026	6,93	11 299	685	8 773	3,89	276
44	H.v. Musikinstr., Spielw., Schmuckw. u.d., Bearb. v. Edelsteinen	1 818	75 527	1,43	2 044	28	777	0,34	26
45	Mühlengewerbe, Nahr- u. Futtermittelherst., Backerei u. Süßwarengewerbe	6 609	469 302	8,91	11 138	244	27 223	12,06	519
451	darunter: Mühlengewerbe	1 148	74 729	1,42	940	51	8 644	3,83	77
456	Backerei	4 527	336 715	6,39	8 640	128	12 262	5,43	300
46	Fleisch- u. Fischverarb., Milchverwertung, Speisefettherst.; Zuckerherst.	8 348	700 642	13,30	20 814	290	30 676	13,59	1 063
461	darunter: Fleischerei	5 834	524 706	9,96	18 785	264	23 762	10,53	808
464	Milchverwertung	2 266	153 979	2,92	1 463	-	-	-	-
47	Obst-, Gemüse-, Kaffee- u. Teeverarb., H.v. Gewürzen u.d., Eisgew., Kühlhäuser	953	104 312	1,98	3 212	38	7 419	3,29	251+
48	Getränkeherst.	1 977	195 070	3,70	6 548	21	6 872	3,04	238
481	darunter: Brauerei u. Malzerei	337	64 814	1,23	2 306	.	.	.	++
49	Tabakwarenherst.	207	13 471	0,26	337	.	.	.	++
5	Bau-, Ausbau- u. Bauhilfsgewerbe	42 862	2 739 528	52,00	97 092	1 409	155 037	68,69	5 617
51	Hoch-, Tief- u. Ingenieurbau	28 435	2 071 945	39,33	73 956	904	134 271	59,49	4 911
55	Zimmerei u. Dachdeckerei	1 976	90 950	1,75	3 196	115	6 091	2,70	219
56	Bauinstallation	3 858	235 515	4,47	8 393	132	6 706	2,97	234
57	Ausbauwerke	7 975	315 358	5,99	10 686	237	7 447	3,30	239
59	Bauhilfsgewerbe	618	25 780	0,49	862	21	522	0,23	15

in den Ländern des Bundesgebietes
Wirtschaftsgliederung

Hamburg (1,772 Mill. Einwohner)				Niedersachsen (6,484 Mill. Einwohner)				Bremen (0,655 Mill. Einwohner)				Gewerbe- kenn- ziffer
Steuer- pflichtige	Gesamt- umsatz	Umsatz je Einw.	Steuer	Steuer- pflichtige	Gesamt- umsatz	Umsatz je Einw.	Steuer	Steuer- pflichtige	Gesamt- umsatz	Umsatz je Einw.	Steuer	
Anzahl	1 000 DM	DM	1 000 DM	Anzahl	1 000 DM	DM	1 000 DM	Anzahl	1 000 DM	DM	1 000 DM	
8 358	772 063	435,70	25 433	36 990	2 667 279	411,36	78 844	2 668	221 445	338,08	7 154	3/4
-	-	-	-	-	-	-	-	9	817	1,25	17	32
43	6 483	3,66	178+)	5	19	0,00	-	9	994	1,52	35	34
55	3 780	2,13	124	58	2 808	0,43	440	14	1 487	2,27	32	35
10	74	0,04	1+)	70	7 114	1,10	257	12	2 573	3,93	79	36
1 608	120 465	67,98	4 342+)	7 093	392 664	60,56	13 985	501	30 568	46,67	1 082+)	37
144	8 157	4,60	286	190	10 597	1,63	377	30	1 065	1,63	34	38
1 324	24 244	13,68	645	6 940	143 474	22,13	4 298	440	9 181	14,02	255	39
199	9 166	5,17	263	347	17 856	2,75	606	41	6 071	9,27	191	42
2 824	58 564	33,05	1 847	9 630	115 961	17,88	2 950	744	12 477	19,05	342	43
228	6 191	3,49	179	191	10 819	1,67	379	48	2 621	4,00	87	44
824	163 074	92,03	4 519	8 059	1 014 314	156,43	19 744	471	64 476	98,44	1 631	45
795	156 673	88,42	4 336	1 334	342 734	52,86	3 303	12	3 394	5,18	48	451
1 095	371 854	209,85	13 049	6 697	668 424	103,09	16 373	453	60 477	92,33	1 562	456
1 094	371 761	209,80	13 045	4 291	931 087	143,60	35 672	337	88 835	135,63	3 360	46
-	-	-	-	-	-	-	-	336	88 832	135,62	3 360	461
-	-	-	-	6	217	0,03	7	-	-	-	-	464
-	-	-	-	4	947	0,15	31	-	-	-	-	47
-	-	-	-	-	-	-	-	-	-	-	-	48
4	11	0,01	-	-	-	-	-	12	280	0,43	-	481
4 696	590 515	333,25	21 674	17 926	1 699 687	262,14	63 328	1 568	167 281	255,39	6 195	5
959	282 203	159,26	10 630	4 234	877 548	135,34	34 062	320	66 719	101,86	2 599	51
298	38 507	21,73	1 388	3 193	234 222	36,12	8 681	181	21 226	32,41	785	55
1 347	131 745	74,35	4 825	3 241	304 164	46,91	11 285	421	40 466	61,78	1 476	56
1 905	133 730	75,47	4 710	6 791	270 550	41,73	8 911	591	37 117	56,67	1 280	57
177	4 330	2,44	121	467	13 203	2,04	388	55	1 753	2,68	55	59
3 159	243 040	137,16	7 762	8 038	332 834	51,33	11 342	1 901	153 353	234,13	4 806	
44	5 961	3,36	193	241	15 090	2,33	535	25	2 056	3,13	65	1
44	5 961	3,36	193	216	14 887	2,30	533	24	2 046	3,12	65	17
429	52 454	29,60	1 657	771	40 104	6,19	1 078	253	35 752	54,58	844	2
4	429	0,24	13	-	-	-	-	6	5 957	9,09	60+	21
9	415	0,23	11	6	248	0,04	9+	-	-	-	-	22
22	5 657	3,19	158	52	6 528	1,01	251	13	3 418	5,22	134	23
105	21 914	12,37	723	180	15 641	2,41	272+	49	4 767	7,28	174	24
13	2 733	1,54	78	-	-	-	-	8	3 995	1,52	20	25
40	1 472	0,83	38	147	3 827	0,59	107	37	3 696	5,64	132	26
61	9 292	5,24	311	98	4 456	0,69	151	38	2 974	4,54	90	27
63	3 164	1,79	83	105	3 406	0,53	89	37	1 393	2,13	44	28
112	7 378	4,16	241	183	5 998	0,93	199	65	12 552	19,16	190	29
1 430	101 699	57,39	3 107	4 676	69 714	10,75	2 034	939	72 292	110,37	2 316	3/4
169	15 687	8,85	466	87	2 311	0,36	69	32	2 918	4,45	95	31
11	1 790	1,01	68	24	1 103	0,17	40	11	3 105	4,74	65	32
14	490	0,28	15	17	380	0,06	9	4	254	0,39	10	34
17	1 518	0,86	50	24	620	0,10	18	7	161	0,25	5	35
28	1 320	0,74	41	349	7 300	1,13	230	10	495	0,76	17	36
161	7 864	4,44	241	385	14 089	2,17	406	131	7 272	11,10	225	37
139	11 327	6,39	391	154	6 828	1,05	221	46	5 911	9,02	225	38
51	1 578	0,89	50	158	1 195	0,18	26	76	3 562	5,44	123	39
225	6 455	3,64	182	634	13 886	2,14	448	93	2 046	3,12	54	41
351	9 215	5,20	285	1 621	6 499	1,00	142	202	2 245	3,43	66	42
31	726	0,41	21	59	1 020	0,16	28	12	218	0,33	6	43
70	6 917	3,90	229	117	3 210	0,50	89	130	10 640	16,24	305	44
30	2 706	1,53	77	36	129	0,02	1	90	8 449	12,90	238	45
73	7 613	4,30	245	807	3 451	0,53	72	104	11 265	17,20	362	46
48	5 710	3,22	214	788	1 142	0,18	4	86	8 927	13,63	348	461
64	26 615	15,02	742	165	3 367	0,52	85	44	15 385	23,49	538	47
21	2 049	1,16	64	43	4 298	0,66	148	14	5 308	8,10	174	48
5	535	0,30	20	32	157	0,02	2	23	1 507	2,30	46	481
1 256	82 926	46,80	2 805	2 350	207 926	32,07	7 695	684	43 253	66,04	1 582	5
1 068	69 654	39,31	2 360	2 052	200 731	30,96	7 453	432	30 411	46,45	1 131	51
7	671	0,38	26	35	157	0,02	1	34	1 180	1,80	41	55
64	4 530	2,56	142	141	3 692	0,57	129	75	5 736	8,76	204	56
108	6 637	3,75	225	116	2 235	0,34	69	132	5 663	8,65	197	57
9	1 434	0,81	53	6	1 111	0,17	44	11	263	0,40	8	59

noch: 2. Steuerpflichtige, Gesamtumsatz und Umsatzsteuer
nach ausgewählter

Gewerbe- kenn- ziffer	Wirtschaftsgliederung	Nordrhein-Westfalen (15,029 Mill. Einwohner)				Hessen (4,572 Mill. Einwohner)				Rheinland (3,289 Mill.)	
		Steuer- pflichtige	Gesamt- umsatz	Umsatz je Einw.	Steuer	Steuer- pflichtige	Gesamt- umsatz	Umsatz je Einw.	Steuer	Steuer- pflichtige	Gesamt- umsatz
		Anzahl	1 000 DM	DM	1 000 DM	Anzahl	1 000 DM	DM	1 000 DM	Anzahl	1 000 DM
	<u>noch: Handwerk</u>										
3/4	Verarbeitende Gewerbe (oh. Eisen- u. Metallverarb.)	73 837	6 026 440	400,99	200 341	32 007	1 723 934	377,06	55 569	24 049	1 317 817
32	Chemisches Gewerbe	16	1 616	0,11	58	8	154	0,03	5	4	116
34	Kunststoffverarb.	22	2 279	0,15	71	16	1 456	0,32	55	-	-
35	Gummi- u. Asbestverarb.	246	57 920	3,85	1 328	49	8 059	1,76	199	25	7 062
36	Feinkeram., Glas- u. Glasw.-Herst.	209	18 244	1,21	657	78	4 922	1,08	165	48	3 085
37	Sägerei u. Holzbearb.	63	10 601	0,71	353	179	12 953	2,83	483	32	2 677
38	Holzverarb.	14 711	1 179 080	78,45	43 318	7 192	311 786	68,19	10 833	4 752	193 158
39	Papierzeug. u. -verarb.; Druck.-Gew.	545	32 252	2,15	1 117	243	17 994	3,94	610	143	11 249
41	Ledererzeugung u. -verarb.	12 685	275 371	18,32	8 755	6 329	130 394	28,52	3 934	3 764	50 470
42	Textilgewerbe	764	34 771	2,31	1 182	485	19 074	4,17	634	234	6 369
43	Bekleidungs-gewerbe	19 806	325 652	21,67	9 050	7 325	80 881	17,69	2 040	4 343	50 735
44	H.v. Musikinstr., Spielw., Schmuckw. u.d., Bearb. v. Edelsteinen	755	49 178	3,27	1 769	304	11 230	2,46	349	2 076	80 381
45	Mühlengewerbe, Nähr- u. Futtermittel- herst., Bäckerei u. Süßwarengew.	14 285	1 817 774	120,95	48 683	5 491	407 259	89,08	8 607	5 392	405 192
451	darunter: Mühlengewerbe	986	207 839	13,83	1 897	925	46 811	10,24	556	598	84 320
456	Bäckerei	13 204	1 599 774	106,45	46 546	4 525	356 369	77,95	7 957	4 764	311 985
46	Fleisch- u. Fischverarb., Milchverw., Speisefettherst.; Zuckerherst.	9 709	2 215 109	147,39	83 768	4 282	712 898	155,93	27 505	3 232	507 229
461	darunter: Fleischerei	9 708	2 214 941	147,38	83 767	4 272	712 298	155,80	27 489	3 230	507 121
464	Milchverwertung +)	4	351	0,08	8	-	-
47	Obst-, Gemüse-, Kaffee- u. Teeverarb., H.v. Gewürzen u.d., Eisgew., Kühlhäuser	3	253	0,02	10	17	3 204	0,70	85+)	.	.
48	Getränkeherst.	14	6 271	0,42	223	9	1 670	0,37	64	4	94
481	darunter: Brauerei und Mälzerei	8	3 458	0,23	138 +)	-	-
49	Tabakwarenherst.	4	69	0,00	1 +)	-	-
5	Bau-, Ausbau- u. Bauhilfsgewerbe	34 267	4 356 479	289,87	164 363	13 763	1 131 717	247,53	41 974	10 619	845 922
51	Hoch-, Tief- u. Ingenieurbau	6 670	2 059 187	137,01	79 884	2 810	493 873	108,02	18 891	2 456	421 917
55	Zimmerei u. Dachdeckerei	3 926	375 777	25,00	14 129	1 745	123 579	27,03	4 619	1 358	80 701
56	Bauinstallation	8 469	948 140	63,09	35 589	2 905	218 168	47,72	8 100	2 155	168 052
57	Ausbaugewerke	14 212	944 478	62,84	33 897	5 982	286 469	62,66	10 072	4 435	168 559
59	Bauhilfsgewerbe	990	28 897	1,92	865	321	9 628	2,11	293	215	6 693
	<u>Sonstiges Produzierendes Gewerbe ..</u>	43 838	2 192 475	145,88	71 284	17 791	1 148 679	251,24	39 214	7 398	219 136
1	Bergbau, Gew. u. Verarb. v. Steinen u. Erden darunter:	1 182	64 715	4,31	2 203	619	37 019	8,10	1 257	469	21 907
17	Gew. u. Verarb. v. Steinen, Erden u. grobkeram. Erzeugn.	1 182	64 715	4,31	2 203	618	36 752	8,04	1 247	468	21 907
2	Eisen- u. Metallerzeug. u. -verarb.	6 441	419 479	27,91	13 038	2 668	240 827	52,67	8 352	680	18 145
21	Eisenschaffendes Gewerbe	85	8 864	0,59	305	15	1 160	0,25	24	7	339
22	NE-Metallgewerbe	96	10 143	0,67	371	24	3 356	0,73	124	6	281
23	Stahlbau	301	24 074	1,60	874	104	23 118	5,06	883	16	1 005
24	Maschinenbau	864	135 918	9,04	4 038	534	49 750	10,88	1 663	86	6 998
25	Schiffbau	13	1 603	0,11	54	6	308	0,07	8	.	.
26	Straßen- u. Luftfahrzeugbau	984	45 129	2,87	1 274	508	27 753	6,07	859	182	2 314
27	Elektrotechnik	547	36 354	2,42	1 126	256	68 495	14,98	2 620	61	2 508
28	Feinmechanik u. Optik	633	23 574	1,57	680	311	17 304	3,78	515	51	573
29	Eisen-, Stahl-, Blech- u. Metallw.-Gew.	3 018	135 820	9,04	4 316	910	49 583	10,84	1 658	271	4 127
3/4	Verarbeitende Gewerbe (oh. Eisen- u. Metallverarb.)	22 214	957 208	63,69	29 785	9 619	477 609	104,46	15 406	4 351	107 835
31	Mineralölverarb. u. Kohlenwertstoffherst.	3	1 336	0,09	17 +)	-	-
32	Chemisches Gewerbe	419	48 408	3,22	1 347	251	21 569	4,72	661+)	72	4 685
34	Kunststoffverarb.	211	12 320	0,82	402	92	15 938	3,49	558	17	477
35	Gummi- u. Asbestverarb.	117	8 185	0,54	210	44	2 428	0,53	61	15	1 000
36	Feinkeram., Glas- u. Glasw.-Herst.	192	11 047	0,74	374	66	3 926	0,86	134	66	2 210
37	Sägerei u. Holzbearb.	438	22 109	1,47	745	664	22 308	4,88	762	355	8 554
38	Holzverarb.	3 809	156 317	10,40	5 303	1 395	60 741	13,29	2 064	482	9 784
39	Papierzeug. u. -verarb.; Druck.-Gew.	1 191	71 920	4,79	2 466	579	45 250	9,90	1 574	133	7 718
41	Ledererzeugung u. -verarb.	1 747	33 633	2,24	926	1 232	50 564	11,06	1 593	431	8 413
42	Textilgewerbe	3 393	91 755	6,11	2 625	708	29 515	6,46	1 029	376	5 634
43	Bekleidungs-gewerbe	6 320	108 813	7,24	3 288	2 300	42 533	9,30	1 338	1 124	9 392
44	H.v. Musikinstr., Spielw., Schmuckw. u.d., Bearb. v. Edelsteinen	297	7 083	0,47	213	201	9 303	2,03	221	132	7 185
45	Mühlengewerbe, Nähr- u. Futtermittel- herst., Bäckerei u. Süßwarengew.	2 047	157 664	10,49	3 931	808	54 860	12,00	1 176	214	2 755
451	darunter: Mühlengewerbe	225	16 342	1,09	213	259	15 627	3,42	174	89	357
456	Bäckerei	1 571	129 171	8,59	3 404	449	30 937	6,77	715	64	1 219
46	Fleisch- u. Fischverarb., Milchverw., Speisefettherst.; Zuckerherst.	1 485	170 010	11,31	6 061	967	86 672	18,96	3 159	616	25 097
461	darunter: Fleischerei	1 441	162 416	10,81	6 011	879	82 679	18,08	3 075	224	3 665
464	Milchverwertung	27	6 217	0,41	33	76	2 236	0,49	34	378	20 397
47	Obst-, Gemüse-, Kaffee- u. Teeverarb., H.v. Gewürzen u.d., Eisgew., Kühlhäuser	185	16 852	1,12	533	132	11 298	2,47	350	38	4 166
48	Getränkeherst.	276	37 061	2,47	1 250	164	20 585	4,50	725	280	10 765
481	darunter: Brauerei u. Mälzerei	15	10 229	0,68	388	10	5 191	1,14	203	5	842
49	Tabakwarenherst.	84	2 695	0,18	93	16	119	0,03	1	.	.
5	Bau-, Ausbau- u. Bauhilfsgewerbe	14 001	751 073	49,97	26 259	4 885	393 224	86,01	14 199	1 898	71 249
51	Hoch-, Tief- u. Ingenieurbau	8 905	505 591	33,64	17 708	3 056	282 681	61,83	10 311	1 414	64 061
55	Zimmerei u. Dachdeckerei	599	32 321	2,15	1 137	262	18 078	3,95	655	82	1 431
56	Bauinstallation	1 258	75 699	5,04	2 731	467	37 535	8,21	1 357	95	2 732
57	Ausbaugewerke	3 024	128 081	8,52	4 359	1 046	53 526	11,71	1 833	301	2 877
59	Bauhilfsgewerbe	215	9 381	0,62	324	54	1 404	0,31	43	6	148

in den Ländern des Bundesgebietes
Wirtschaftsgliederung

-Pfalz Einwohner)		Baden-Württemberg (7,241 Mill. Einwohner)				Bayern (9,158 Mill. Einwohner)				Berlin (West) (2,223 Mill. Einwohner)				Gewerbe- kenn- ziffer
Umsatz je Einw.	Steuer	Steuer- pflichtige	Gesamt- umsatz	Umsatz je Einw.	Steuer	Steuer- pflichtige	Gesamt- umsatz	Umsatz je Einw.	Steuer	Steuer- pflichtige	Gesamt- umsatz	Umsatz je Einw.	Steuer	
DM	1 000 DM	Anzahl	1 000 DM	DM	1 000 DM	Anzahl	1 000 DM	DM	1 000 DM	Anzahl	1 000 DM	DM	1 000 DM	
400,67 0,04	38 671 3+)	53 062 24	2 897 433 735	400,14 0,10	94 323 21	71 903 43	3 677 827 7 206	401,60 0,79	114 607 236	9 938 5	775 075 516	348,66 0,23	25 963 19	3/4 32
2,15 0,84	169 89	88 167	16 049 11 192	2,22 1,55	366 390	142 268	26 271 18 882	2,87 2,06	646 599	53 44	2 882 2 705	1,30 1,22	61 62	34 35
0,81 58,73	95 6 503	115 11 782	6 168 539 524	0,85 74,51	208 18 836	228 14 925	22 766 606 527	2,49 66,23	766 20 379	- 1 981	- 126 833	- 57,05	- 4 469	36 38
3,42 15,35	414 1 316	349 9 980	21 545 181 696	2,98 25,09	750 5 244	555 11 487	37 315 171 067	4,07 18,68	1 327 4 713	198 1 750	10 509 23 117	4,73 10,40	339 468	39 41
1,94 15,43	205 1 226	959 13 809	34 717 162 630	4,79 22,46	1 142 4 179	1 552 22 199	77 514 262 006	8,46 28,61	2 596 7 111	175 2 535	8 570 55 630	3,86 25,02	257 1 672	42 43
24 44	1 044	672	27 374	3,78	856	741	52 276	5,71	1 628	213	3 696	1,66	94	44
123,20	7 987	9 235	741 210	102,36	17 256	11 579	938 132	102,44	20 433	1 776	203 424	91,51	5 308	45
25,64 94,86	923 6 962	1 244 7 942	99 479 638 324	13,74 88,15	1 384 15 786	1 702 9 816	166 358 764 214	18,17 83,45	2 226 17 983	1 738	197 844	89,00	5 168	451 456
154,22	19 619	5 696	1 126 940	155,63	44 052	7 333	1 303 922	142,38	48 417	1 208	337 193	151,68	13 214	46
154,19	19 617	5 683	1 126 243	155,54	44 035	7 328	1 303 811	142,37	48 414	1 208	337 193	151,68	13 214	461 464
0,03	2+)	8 173	228 27 135	0,03 3,75	7 1 007	5 822	110 151 656	0,01 16,56	3 5 684	-	-	-	-	47 48
-	-	121	23 979	3,31	903	791	149 409	16,31	5 620	-	-	-	-	481 49
257,20 128,28	30 556 15 941	26 728 5 131	2 236 574 897 281	308,88 123,92	82 467 34 217	25 729 5 701	2 202 718 1 124 498	240,52 122,79	80 193 42 502	5 521 1 033	509 050 199 641	228,99 89,81	18 541 7 503	5 51
24,54 51,10	2 883 5 963	3 629 5 583	200 317 479 070	27,66 66,16	7 236 17 772	3 922 5 955	213 782 466 820	23,34 50,97	7 603 16 839	359 1 789	28 343 127 554	12,75 57,38	1 027 4 594	55 56
51,25 2,03	5 572 197	12 035 350	651 275 8 631	89,94 1,19	23 004 239	9 308 843	372 056 25 562	40,63 2,79	12 472 776	2 126 214	145 302 8 210	65,36 3,69	5 170 247	57 59
66,63	6 120	25 218	1 306 453	180,42	39 718	31 300	1 820 957	198,84	58 890	3 009	57 087	25,68	1 540	
6,66	693	597	25 918	3,58	842	1 401	116 521	12,72	3 982	7	153	0,07	3	1
6,66	693	592	25 841	3,57	839	1 385	115 907	12,66	3 960	7	153	0,07	3	17
5,52 0,10 0,09 0,31 2,13	538 7 10 35 210+)	3 277 14 17 103 494	202 797 1 330 4 210 14 634 48 710	28,01 0,18 0,58 2,02 6,73	6 045 32 137 463 1 417	4 166 25 39 131 669	254 510 4 826 3 971 15 112 59 190	27,79 0,53 0,43 1,65 6,46	7 614 122 147 545 1 664	364 - - 16 76	5 082 - - 479 1 434	2,29 - - 0,22 0,65	99 - - 15 23	2 21 22 23 24
0,70 0,76 0,17 1,25	60 83 14 118	554 343 575 1 170	29 333 23 077 25 462 55 754	4,06 3,19 3,52 7,70	932 647 693 1 717	902 399 524 1 469	45 963 24 203 26 851 73 462	5,02 2,64 2,93 8,02	1 359 698 689 2 356	33 64 54 121	189 961 457 1 562	0,09 0,43 0,21 0,70	2 19 6 34	26 27 28 29
32,79	2 571	13 337	598 570	82,66	15 931	18 540	928 089	101,34	28 632	1 459	18 017	8,10	383	3/4
1,42 0,15 0,30 0,67 2,60 2,97 2,35 2,56 1,71 2,86	117 14 26 62 226 287 252 261 165 241	249 84 31 146 902 1 606 395 936 1 376 2 813	26 661 6 236 1 399 6 820 15 705 62 503 28 162 19 889 42 251 40 969	3,68 0,86 0,19 0,94 2,17 8,63 3,89 2,75 5,83 5,66	887+) 212 42 193 457 2 016 961 626 1 342 1 235	403 141 71 356 910 2 979 649 1 350 1 846 5 190	28 621 15 927 8 812 21 194 38 885 102 704 50 074 35 577 85 968 132 771	9,06 3,13 1,74 2,31 4,25 11,21 5,47 3,88 9,39 14,50	836 480 203 588 1 300 3 331 1 673 1 015 2 671 4 357	55 21 7 11 8 126 119 95 397 526	660 1 310 67 183 144 1 966 2 972 612 4 308 3 816	0,30 0,59 0,03 0,08 0,06 0,88 1,34 0,28 1,94 1,72	10+) 28 3 36 4 46 68 8 90 71	32 34 35 36 37 38 39 41 42 43
2,18	202	427	19 165	2,65	514	589	29 602	3,23	807	42	448	0,20	6	44
0,84	53	1 093	72 895	10,07	1 769	1 858	132 176	14,43	3 034	28	962	0,43	32	45
0,11 0,37	1 23	181 808	12 172 55 523	1,68 7,67	172 1 461	301 1 377	20 555 96 350	2,24 10,52	281 2 420	- 10	- 98	- 0,04	- 2	451 456
7,63	196	2 669	218 878	30,23	4 618	1 324	146 726	16,02	5 032	13	254	0,11	7	46
1,11 6,20	75 110	799 1 780	90 441 124 756	12,49 17,23	3 239 1 284	1 295	145 778	15,92	5 004	10	186	0,08	7	461 464
1,27 3,27	147 323+)	171 418	8 106 23 540	1,12 3,25	235 755	112 739	11 075 84 488	1,21 9,23	332 2 870	11	315	0,14	8+) ++)	47 48
0,26	31 ++)	36 21	3 337 5 391	0,46 0,74	112 70	268 20	45 094 2 885	4,92 0,32	1 570 99	- -	- -	- -	- -	481 49
21,66 19,48 0,44 0,83 0,87 0,04	2 318 2 113 44 91 65 4	8 007 5 339 430 639 1 515 84	479 168 360 516 14 502 43 834 57 060 3 256	66,17 49,79 2,00 6,05 7,88 0,45	16 900 12 775 501 1 568 1 946 108	7 193 4 305 404 931 1 354 199	521 837 393 950 16 257 54 238 49 865 7 527	56,98 43,02 1,78 5,92 5,44 0,82	18 662 14 242 562 1 921 1 700 238	1 179 960 8 56 142 13	33 835 30 079 242 813 1 967 734	15,22 13,53 0,11 0,37 0,88 0,33	1 056 950 9 16 53 27	5 51 55 56 57 59

noch: 2. Steuerpflichtige, Gesamtumsatz und Umsatzsteuer
nach ausgewählter

Gewerbe- kenn- ziffer	Wirtschaftsgliederung	Bundesgebiet (52,680 Mill. Einwohner)				Schleswig-Holstein (2,257 Mill. Einwohner)			
		Steuer- pflichtige	Gesamt- umsatz	Umsatz je Einw.	Steuer	Steuer- pflichtige	Gesamt- umsatz	Umsatz je Einw.	Steuer
		Anzahl	1 000 DM	DM	1 000 DM	Anzahl	1 000 DM	DM	1 000 DM
61,62/63 (ohne 637,638)	Großhandel ¹⁾	148 218	143 090 364	2 716,22	1 023 361	4 607	3 546 673	1 571,41	30 092
61	Ein- u. Ausfuhrhandel	4 512	17 739 168	336,74	30 663	44	114 797	50,86	967
6201	Allg.Bgh. (Komb.d.Kl.622-6367)	2 132	3 213 635	61,00	32 776	42	29 958	13,27	388
622	Großh.vieh u.Gerflügel (lebend)	12 680	2 259 252	42,89	28 391	779	144 936	64,22	1 948
623	Getreide, Mehl, Saaten, Futter- u.Düngemittel	8 047	12 509 750	237,47	39 287	468	810 362	359,04	4 035
624	Nahr.- u. Genußmittel)	37 165	25 268 442	479,66	277 803	1 234	906 635	401,70	9 904
625-628	Rohstoffe u. Halbwaren d. Eisen-, Kohle-, Bau- u. Textilwirtschaft	20 913	46 012 871	873,44	176 651	616	906 595	401,68	5 107
631	Sonst.Rohstoffe u. Halbwaren	14 614	6 067 670	115,18	39 169	296	92 179	40,84	708
632	Fertigw. d. metallverarb. Industrie (überw. Produktionsmittel)	10 217	8 774 447	166,56	128 795	181	105 731	46,85	1 553
633	Sonst. Fertigw. (überw. Produktionsmittel). Fertigw. d. metallverarb. Industrie (überw. Verbrauchsgüter)	3 496	1 584 692	30,08	21 873	132	68 974	30,56	843
634	(überw. Verbrauchsgüter)	13 281	9 019 461	171,21	110 219	320	187 999	83,30	2 271
635	Rauchw., Textilien u. Bekleidungsgegenst. ..	7 709	4 586 339	87,06	63 218	111	52 467	23,25	689
636	Sonst. Fertigw. (überw. Verbrauchsgüter) ..	13 452	6 054 337	114,93	74 517	384	126 040	55,84	1 680
64	Einzelhandel	544 409	67 635 415	1 283,89	2 275 500	22 816	2 844 245	1 260,19	91 260
641	Ein- u. Waren aller Art	28 356	11 428 776	216,95	428 841	2 379	360 168	159,58	12 669
642	Nahr.- u. Genußmitt. u. verwandte Waren ...	251 834	21 590 387	409,84	707 164	10 694	936 743	415,04	30 271
643	Bekleidung, Wasche, Schuhe, Sportart. u.ä. Eisen-, Stahl-, Blech- u. Metallw., Haus- u. Küchengerät, Glas, Porzellan, Wohnbedarf, Musikinstr., El.- u. Rundfunkgeräte	94 371	13 491 305	256,10	498 041	2 880	525 028	232,62	19 663
644	(überw. Produktionsmittel)	44 166	7 078 505	134,37	256 506	1 507	261 726	115,96	9 732
645	Druck-, Erziehungs-, Papier- u. Schreibw., Galanterie-, Lederw. u.ä.	27 175	2 114 564	40,14	70 108	1 042	70 632	31,29	2 345
646	Gegenst. d. Körperpflege, chem.u.opt.Erzeugn. Masch., Fahrräder, Kfz.- u. Kfz.-Bedarf	34 699	4 239 816	80,48	117 889	1 377	168 155	74,50	4 715
647	(überw. Produktionsmittel)	20 305	4 096 090	77,75	97 524	991	324 161	143,62	6 955
648	Sonstiger Facheinzelhandel	43 503	3 595 972	68,26	99 427	1 946	197 632	87,56	4 911
637,638 67-69 7-9	Sonstige Wirtschaftsbereiche	770 234	59 608 095	1 131,51	1 068 083	29 274	1 591 964	705,35	30 873
637,638 67-69	Übriges Handelsgewerbe, Geld- u. Versicherungswesen	193 671	10 201 023	193,64	221 705	6 331	306 235	135,68	4 062
637	Zeitungswesen	465	557 035	10,57	19 069	15	4 756	2,11	167
638	Sonstiges Verlagswesen	2 918	1 580 023	29,99	40 498	51	12 284	5,44	304
67	Handelsvertretung, Vermittlung, Werbung u. Verleih	175 677	5 305 033	100,70	137 271	5 655	120 498	53,39	2 685
68	Geld-, Bank- u. Börsenwesen (oh. Postscheck- dienst u. Postsparkassen)	13 588	2 610 592	49,56	21 633	553	167 934	74,41	895
69	Versicherungswesen (oh. Sozialversicherung)	1 023	148 340	2,82	3 235	57	763	0,34	12
7	Dienstleistungen (oh. solche aus Nr. 9) ...	320 776	17 393 457	330,17	571 201	12 658	547 905	242,76	17 895
71	Wohnungs- u. Grundstückswesen; Vermögens- verwaltung	11 559	1 405 929	26,69	18 883	900	32 609	14,45	246
72	Gaststättenwesen	164 994	10 657 887	202,31	385 004	6 526	364 292	161,41	12 757
73	Kunst, priv. Forschung, Theater, Film, Rundfunk, Schausstellung	32 316	2 432 816	46,18	79 233	819	46 831	20,75	1 734
74	Sportpflege, Bade- u. Schwimmanstalten	13 226	191 798	3,64	4 557	290	5 401	2,39	158
75	Korrespondenz-, Nachrichten-, Schreib- büros u.ä.	5 004	88 923	1,69	2 237	166	1 350	0,60	18
76	Fotograf. Gewerbe	7 215	196 074	3,72	6 014	268	6 633	2,94	194
77	Friseurgewerbe u. Schönheitssalons	57 471	1 163 532	22,09	32 390	2 478	44 760	19,83	1 203
78	Übrige Dienstleistungen (oh. solche aus Nr.9)	28 991	1 256 498	23,85	42 883	1 211	46 029	20,39	1 585
8	Verkehrswirtschaft	85 006	22 958 603	435,81	117 196	3 544	429 828	190,44	4 053
81/82	Deutsche Bundespost u. Deutsche Bundesbahn. Schienenbahnen (oh. Deutsche Bundesbahn) ..	2	10 820 713	205,40	2 049	-	-	-	-
83	Nichtbundesbahneigene Eisenbahnen	225	998 974	18,96	1 819	10	22 510	9,97	45 ⁺
831	Straßenbahnen	129	317 136	6,02	1 140	-	-	-	2 ⁺
835	Straßenverkehr	96	681 838	12,94	679	-	-	-	++
84	Straßenverkehr	69 106	3 719 430	70,60	64 672	2 736	161 808	71,69	2 564
85	Schifffahrt, Wasserstraßen- u. Hafenwesen .. darunter:	6 276	4 225 812	80,22	6 730	473	186 329	82,56	630
852	Seeschifffahrt	1 064	2 100 813	39,88	821	187	137 301	60,83	80
855	Binnenschifffahrt	4 243	1 599 531	30,36	3 088	221	20 565	9,11	17 ⁺
86	Luftverkehr	50	59 869	1,14	1 793	-	-	-	++
87	Verkehrsneben- u. -hilfsgewerbe	9 347	3 133 805	59,49	40 135	325	59 181	26,22	814 ⁺
9	Öffentlicher Dienst u. Dienstleistungen im öffentlichen Interesse	170 781	9 055 012	171,89	157 981	6 741	307 996	136,46	4 864
91	Hoheits- u. Kammereiverwaltungen	10 718	1 952 403	37,06	27 925	180	60 597	26,85	543
93	Politische u. Wirtschaftl. Organisationen. Rechts- u. Wirtschaftl.-Beratung	7 863	237 618	4,51	5 200	155	5 171	2,29	159
94	Kirche, religiöse u. weltanschauliche Vereinigungen	46 536	2 003 848	38,04	66 033	1 578	52 269	23,16	1 654
95	Erziehung, Wissenschaft u. Kultur	740	168 473	3,20	1 295	19	2 208	0,98	21
96	Fürsorge u. Wohlfahrtspflege	4 174	275 935	5,24	6 058	137	5 115	2,27	94
97	Sozialversicherung	1 990	384 323	7,30	2 406	114	24 700	10,94	183 ⁺
98	Gesundheitswesen u. Hygiene	53	18 655	0,35	177	-	-	-	++
99	Gesundheitswesen u. Hygiene	98 707	4 013 757	76,19	48 888	4 558	157 936	69,98	2 210

1) Einschl. einiger weiterer Umsätze, die nicht einzelnen Ländern zugeordnet werden können.

in den Ländern des Bundesgebietes
Wirtschaftsgliederung

Hamburg (1,772 Mill. Einwohner)				Niedersachsen (6,484 Mill. Einwohner)				Bremen (0,655 Mill. Einwohner)				Gewerbe- kenn- ziffer
Steuer- pflichtige	Gesamt- umsatz	Umsatz je Einw.	Steuer	Steuer- pflichtige	Gesamt- umsatz	Umsatz je Einw.	Steuer	Steuer- pflichtige	Gesamt- umsatz	Umsatz je Einw.	Steuer	
Anzahl	1 000 DM	DM	1 000 DM	Anzahl	1 000 DM	DM	1 000 DM	Anzahl	1 000 DM	DM	1 000 DM	
9 359	17 256 457	9 738,41	79 161	16 035	12 155 135	1 874,64	100 567	2 804	4 905 830	7 489,82	18 868	61,62/63 (ohne 637,638
2 123	9 264 564	5 228,31	14 154	68	39 861	6,15	202	450	3 027 494	4 622,13	3 287	61
322	1 140 534	643,64	18 622	254	282 567	43,58	1 587	26	4 486	6,85	62	6201
39	26 168	14,77	372	2 359	482 067	74,35	6 235	33	4 756	7,26	77	622
162	456 762	257,77	1 162	1 678	2 648 216	408,42	8 190	52	47 002	71,76	451	623
2 048	1 463 809	826,08	13 424	3 873	2 507 988	386,80	27 466	789	564 003	861,07	4 802	624
899	2 527 957	1 426,61	6 199	1 935	2 753 492	424,66	14 470	304	559 340	853,95	2 332	625-628
921	347 307	196,00	2 700	1 508	831 459	128,23	7 122	284	54 675	83,47	390	631
430	375 468	211,89	4 398	1 168	787 255	121,42	12 459	124	150 770	230,18	1 479	632
258	225 435	127,22	2 002	366	181 508	27,99	2 727	117	64 563	98,57	633	633
845	533 644	301,15	6 375	1 061	879 518	135,64	10 154	268	186 558	284,82	2 259	634
446	240 004	135,44	2 977	577	295 294	45,54	4 067	143	85 909	131,16	1 240	635
866	654 805	369,53	6 775	1 188	465 910	71,86	5 888	214	156 274	238,59	1 854	636
21 772	3 503 364	1 977,07	115 782	58 805	6 733 624	1 038,50	228 360	8 147	1 097 954	1 676,27	35 690	64
362	341 246	192,58	11 862	5 591	987 176	152,25	35 083	121	58 885	89,90	2 079	641
10 929	1 287 659	726,67	43 860	26 773	2 205 185	340,10	72 822	4 252	422 308	644,75	13 964	642
2 564	590 749	333,38	22 566	9 387	1 425 976	219,92	53 232	1 108	184 833	282,19	6 717	643
1 504	333 845	188,40	12 352	4 206	719 768	111,01	26 284	606	152 794	233,27	5 392	644
1 464	153 870	86,83	4 969	2 559	209 951	32,38	7 265	418	35 721	54,54	1 182	645
1 474	225 490	127,25	6 693	3 365	482 468	74,41	13 832	594	68 780	105,01	2 005	646
847	358 414	202,27	7 294	2 657	300 309	46,32	8 651	333	95 023	145,07	2 113	647
2 628	212 091	119,69	6 187	4 267	402 791	62,12	11 191	715	79 610	121,54	2 237	648
40 975	5 355 511	3 022,30	80,408	81 037	4 526 295	698,07	99 947	12 143	1 976 021	3 016,83	18 194	637,638 67-69 7-9
13 263	1 367 597	771,78	30 683	18 095	856 339	132,07	14 943	3 628	192 309	293,60	4 373	637,638 67-69
48	12 520	7,07	348	58	49 992	7,71	1 744	5	10 132	15,47	393	637
218	272 971	154,05	7 323	155	51 543	7,95	1 149	27	9 034	13,79	281	638
12 694	747 070	421,60	21 229	16 620	411 687	63,49	10 269	3 527	145 453	222,07	3 462	67
264	308 125	173,89	1 195	1 113	339 231	52,32	1 670	63	26 905	41,08	229	68
39	26 911	15,19	588	149	3 886	0,60	111	8	785	1,20	7	68 69
13 454	1 088 245	614,13	33 018	33 773	1 717 310	264,85	57 245	4 605	266 281	406,54	8 742	7
1 141	139 301	78,61	546	1 011	134 945	20,81	1 837	219	19 299	29,46	187	71
4 458	447 941	252,79	16 823	17 979	1 152 344	177,72	41 462	1 913	161 817	247,05	5 934	72
2 380	291 540	164,53	8 863	2 411	134 376	20,72	4 833	586	30 551	46,64	973	73
352	9 541	5,38	241	1 776	12 470	1,92	253	157	2 902	4,43	88	74
553	24 326	13,73	801	398	5 252	0,81	125	70	479	0,73	6	75
389	9 256	5,22	282	677	19 139	2,95	603	122	3 130	4,78	93	76
2 362	56 483	31,88	1 683	6 008	129 807	20,02	3 696	949	18 467	28,19	519	77
1 819	109 857	62,00	3 778	3 513	128 977	19,89	4 436	589	29 636	45,25	942	78
5 643	2 430 926	1 371,85	7 823	10 972	1 038 166	160,11	12 005	1 633	1 384 131	2 113,18	3 042	8
5	123 423	69,65	56	43	123 097	18,98	429	3	38 697	59,08	CR 70	81/82
			++)	38	75 948	11,71	438				++)	83
			++)	5	47 149	7,27	CR 9				++)	831
3 283	195 303	110,22	2 861	8 655	432 439	66,69	7 419	1 075	56 865	86,82	892	835
1 598	1 496 451	844,50	1 593	1 403	288 110	44,43	592	350	934 651	1 426,95	487	84
370	1 039 893	586,85	425	379	149 834	23,11	192	119	755 417	1 153,31	116	852
1 000	208 780	117,82	268	967	78 589	12,12	187	143	63 323	96,68	87	855
5	6 013	3,39	161	3	2 184	0,34	64				++)	86
752	609 736	344,09	3 153	868	192 336	29,66	3 502	205	353 918	540,33	1 733++)	87
8 615	468 743	264,53	8 885	18 197	914 480	141,04	15 754	2 277	133 300	203,51	2 039	9
4	95 854	54,09	562	530	126 613	19,53	1 410	4	34 366	52,47	188	91
323	11 039	6,23	328	667	16 230	2,50	409	138	6 142	9,38	97	93
3 570	158 032	89,18	5 293	4 452	172 326	26,58	5 672	737	26 878	41,04	877	94
17	605	0,34	11	56	4 787	0,74	34	4	476	0,73	10	95
257	9 769	5,51	282	636	56 381	8,70	1 549	89	1 734	2,65	49	96
86	17 592	9,93	85	196	36 747	5,67	206	44	5 968	9,11	82+	97
5	460	0,26	13	6	707	0,11	11				++)	98
4 353	175 392	98,98	2 310	11 654	500 689	77,22	6 463	1 261	57 736	88,15	736	99

noch: 2. Steuerpflichtige, Gesamtumsatz und Umsatzsteuer
nach ausgewählter

Gewerbe- kenn- ziffer	Wirtschaftsgliederung	Nordrhein-Westfalen (15,029 Mill. Einwohner)				Hessen (4,572 Mill. Einwohner)				Rheinland (3,289 Mill.)	
		Steuer- pflichtige	Gesamt- umsatz	Umsatz je Einw.	Steuer	Steuer- pflichtige	Gesamt- umsatz	Umsatz je Einw.	Steuer	Steuer- pflichtige	Gesamt- umsatz
		Anzahl	1000 DM	DM	1 000 DM	Anzahl	1 000 DM	DM	1 000 DM	Anzahl	1000 DM
61,62/63 (ohne 637,638)	Großhandel	43 707	54 192 327	3 605,85	335 773	11 654	11 701 391	2 559,36	80 432	8 682	4 752 379
61	Ein- u. Ausfuhrhandel	511	3 064 948	203,94	3 031	205	591 055	129,28	1 740	131	537 668
6201	Allg. Bgh. (Komb. d. Kl. 622-6367) ...	32	375 592	24,99	2 505	7	1 812	0,40	17	322	145 753
622	Großh. m. Vieh u. Geflügel (lebend) ...	2 283	334 635	22,27	4 342	707	147 385	32,24	1 931	797	106 594
623	Getreide, Mehl, Saaten, Futter- u. Düngemittel	1 890	3 127 178	208,08	7 892	680	1 867 321	408,43	2 920	352	281 426
624	Nahr.- u. Genußmittel	11 151	8 049 829	535,62	88 997	3 179	2 250 702	492,28	21 036	3 504	1 682 837
625-628	Rohstoffe u. Halbw. d. Eisen-, Kohle-, Bau- u. Textilwirtschaft	6 821	26 025 104	1 731,66	73 198	1 617	3 522 603	770,47	13 707	1 241	773 372
631	Sonst. Rohstoffe u. Halbw.	6 543	2 974 078	197,89	15 218	672	401 769	87,88	2 377	341	169 523
632	Fertigw. d. metallverarb. Industrie (überw. Produktionsmittel)	2 710	2 949 344	196,24	42 762	792	701 509	153,44	10 613	582	381 905
633	Sonst. Fertigw. (überw. Pro- duktionsmittel)	1 129	513 759	34,18	7 876	274	137 359	30,04	1 884	178	58 674
634	Fertigw. d. metallverarb. Industrie (überw. Verbrauchsgüter)	4 338	3 125 902	207,99	38 830	1 103	763 048	166,90	9 499	512	335 139
635	Rauchwaren, Textilien u. Beklei- dungsgegenstände	2 417	1 777 642	118,28	26 497	708	374 691	81,95	4 436	229	100 834
636	Sonst. Fertigw. (überw. Ver- brauchsgüter)	3 882	1 874 316	124,71	24 626	1 710	942 137	206,07	10 273	493	178 654
64	Einzelhandel	139 168	22 392 731	1 489,97	769 160	52 074	5 821 232	1 273,24	199 014	36 468	3 181 296
641	Einzelh. mit Waren aller Art	1 501	4 109 721	273,45	156 341	2 146	782 914	171,24	31 866	3 236	376 653
642	Nahr.- u. Genußmittel u. ver- wandte Waren	67 834	7 494 204	498,65	248 742	22 295	1 735 201	379,53	57 565	15 975	1 053 865
643	Bekleidung, Wäsche, Schuhe, Sportartikel u.ä.	27 066	4 845 633	322,42	178 331	9 779	1 178 577	257,78	42 860	6 640	687 233
644	Eisen-, Stahl-, Blech- u. Metallw., Haus- u. Küchengerät, Glas, Por- zellan, Wohnbedarf, Musikinstr., El.- u. Rundfunkgeräte	12 088	2 315 330	154,06	86 072	4 987	632 783	138,40	22 841	3 228	398 906
645	Druck-, Erziehungs-, Papier- u. Schreibw., Galanterie, Lederw. u.ä.	6 618	555 046	36,93	18 841	2 552	205 227	44,89	6 989	1 278	88 871
646	Gegenst. d. Körperpflege, chem. u. opt. Erzeugnisse	8 838	1 250 153	83,18	34 109	3 279	369 832	80,89	10 432	1 856	208 158
647	Masch., Fahrräder, Kfz. u. Kfz.-Bedarf	4 054	945 104	62,89	22 455	1 991	443 414	96,98	11 778	1 253	185 947
648	Sonstiger Facheinzelhandel	11 169	877 540	58,39	24 270	5 045	473 284	103,52	14 684	3 002	181 663
637,638 67-69 7-9	Sonstige Wirtschaftsbereiche	200 805	13 331 287	887,04	308 586	70 619	4 527 416	990,25	120 661	48 907	2 142 462
637,638 67-69	Übriges Handelsgewerbe, Geld- u. Versicherungswesen	55 783	2 355 328	156,72	60 329	16 478	1 031 007	225,50	26 774	10 107	504 065
637	Zeitungsverlag u. -spedition	130	277 661	18,48	9 532	43	47 261	10,34	1 597	21	19 246
638	Sonst. Verlagswesen	566	278 362	18,52	7 392	366	223 603	48,91	6 105	74	17 533
67	Handelsvertretung, Vermittlung, Werbung u. Verleih	52 949	1 537 673	102,31	39 837	14 551	502 359	109,88	14 641	8 417	155 876
68	Geld-, Bank- u. Börsenwesen (oh. Postcheckdienst u. Postsparkassa)	1 946	238 963	15,90	2 875	1 452	251 011	54,90	4 179	1 570	309 355
69	Versicherungswesen (oh. Sozialvers.)	192	22 669	1,51	693	66	6 773	1,48	253	25	2 055
7	Dienstleistungen (oh. solche aus Nr. 9)	80 789	5 195 168	345,68	171 311	29 736	1 571 614	343,75	53 995	21 822	831 092
71	Wohnungs- u. Grundstückswesen; Vermögensverwaltung	2 709	613 227	40,80	9 453	702	65 355	14,29	913	420	28 967
72	Gaststättenwesen	39 880	3 137 849	208,79	117 695	15 260	951 851	208,20	34 352	13 235	599 444
73	Kunst, priv. Forschung, Theater, Film, Rundfunk, Schaustellung ...	7 884	565 532	37,63	16 871	3 021	301 213	65,88	10 982	1 753	74 321
74	Sportpflege, Bade- u. Schwimmst.	3 264	61 206	4,07	1 252	1 498	14 375	3,14	389	916	10 194
75	Korrespondenz-, Nachrichten-, Schreibbüros u.ä.	1 222	16 146	1,07	319	518	14 852	3,25	451	121	1 222
76	Fotograf. Gewerbe	1 546	42 738	2,84	1 347	706	16 969	3,71	525	313	6 574
77	Friseurgewerbe u. Schönheitssalons	15 609	376 482	25,05	11 109	5 748	100 012	21,87	2 728	3 543	62 477
78	Übrige Dienstleistungen (oh. solche aus Nr. 9)	8 675	381 988	25,42	13 266	2 283	106 987	23,40	3 655	1 521	47 893
8	Verkehrswirtschaft	22 349	3 368 897	224,16	35 788	7 378	646 722	141,45	12 324	6 625	342 924
81/82	Deutsche Bundesbahn u. Deutsche Bundespost	-	-	-	-	-	-	-	-	-	-
83	Schienenbahnen (oh. Deutsche Bundesbahn)	48	463 914	30,87	619	25	43 222	9,45	153	11	5 470
831	Nichtbundesbahneigene Eisenbahnen	26	174 407	11,60	313	19	23 353	5,11	144	6	4 517
835	Straßenbahnen	22	289 507	19,26	306	6	19 869	4,34	9	5	953
84	Straßenverkehr	18 607	1 169 022	77,78	21 921	6 461	263 829	57,71	5 302	5 551	233 955
85	Schifffahrt, Wasserstraßen- u. Hafenwesen	942	1 064 221	70,81	2 565	133	16 498	3,61	57	567	42 156
852	darunter: Seeschifffahrt	9	18 368	1,22	9	-	-	-	-	-	-
855	Binnenschifffahrt	868	1 002 732	66,72	2 097	111	14 807	3,24	50	292	36 631
86	Luftverkehr	13	21 091	1,40	743	11	18 341	4,01	532	-	-
87	Verkehrsneben- u. -hilfsgewerbe	2 739	650 649	43,29	9 940	748	304 832	66,67	6 280	496	61 343
9	Öffentl. Dienst u. Dienstleistungen im öffentl. Interesse	41 884	2 411 894	160,48	41 159	17 027	1 278 073	279,54	27 567	10 353	464 381
91	Hohheits- u. Kämmerverwaltungen	1 839	325 310	21,65	3 739	1 984	657 695	143,85	14 866	2 116	84 242
93	Politische u. Wirtschaftliche Organisationen	1 414	108 461	7,22	2 210	627	31 050	6,79	908	329	5 203
94	Rechts- u. Wirtsch.-Beratung	12 723	616 302	41,01	20 466	4 506	189 722	41,50	6 210	1 927	65 516
95	Kirche, religiöse u. weltan- schauliche Vereinigungen	148	26 340	1,75	216	74	24 748	5,41	146	78	23 295
96	Erziehung, Wissenschaft u. Kultur	998	57 797	3,85	1 333	395	23 356	5,11	673	193	6 407
97	Fürsorge u. Wohlfahrtspflege	402	87 700	5,84	424	118	24 168	5,29	68+	69	15 410
98	Sozialversicherung	15	1 551	0,10	49	-	-	-	-	-	-
99	Gesundheitswesen u. Hygiene	24 345	1 188 433	79,08	12 722	9 323	327 334	71,60	4 695	5 641	264 308

in den Ländern des Bundesgebietes
Wirtschaftsgliederung

-Pfalz Einwohner)		Baden-Württemberg (7,241 Mill. Einwohner)					Bayern (9,158 Mill. Einwohner)					Berlin (West) (2,223 Mill. Einwohner)					Gewerbe- kenn- ziffer
Umsatz je Einw.	Steuer	Steuer- pflichtige	Gesamt- umsatz	Umsatz je Einw.	Steuer	Steuer- pflichtige	Gesamt- umsatz	Umsatz je Einw.	Steuer	Steuer- pflichtige	Gesamt- umsatz	Umsatz je Einw.	Steuer				
DM	1000 DM	Anzahl	1 000 DM	DM	1 000 DM	Anzahl	1 000 DM	DM	1 000 DM	Anzahl	1 000 DM	DM	1 000 DM				
DM	1000 DM	Anzahl	1 000 DM	DM	1 000 DM	Anzahl	1 000 DM	DM	1 000 DM	Anzahl	1 000 DM	DM	1 000 DM				
1 444,93	54 034	17 422	14 232 322	1 965,52	124 905	27 495	15 051 308	1 643,51	160 003	6 453	4 852 402	2 182,82	39 526	61,62/63 (ohne 637,638)			
163,47	651	234	342 396	47,29	1 707	616	621 377	67,85	3 964	130	135 308	60,87	962	61			
44,32	1 573	81	535 845	74,00	1 687	994	650 838	71,07	6 010	52	46 250	20,81	324	6201			
32,41	1 239	1 433	452 354	62,47	5 380	4 226	550 502	60,11	6 743	24	9 855	4,43	123	622			
85,57	1 021	1 357	1 009 691	139,44	4 061	1 303	1 936 565	211,46	9 172	105	325 227	146,30	384	623			
511,66	24 752	4 273	2 438 259	336,73	29 852	5 540	3 357 521	366,62	39 941	1 574	1 602 719	720,97	17 630	624			
235,14	8 198	2 637	4 579 874	632,49	22 845	4 057	2 743 516	299,58	23 221	786	1 621 018	729,20	7 376	625-628			
51,54	1 496	975	546 067	75,41	4 244	2 175	495 710	54,13	3 465	999	154 903	69,68	1 448	631			
116,12	6 180	1 260	1 316 106	181,76	17 729	2 637	1 835 292	200,40	29 641	333	171 067	76,95	1 980	632			
17,84	965	423	179 077	24,73	2 837	530	137 215	14,98	1 882	89	18 128	8,15	226	633			
101,90	3 945	2 084	1 420 127	196,12	15 998	1 898	1 280 897	139,87	16 949	852	306 629	137,93	3 938	634			
30,66	1 404	1 050	781 719	107,96	10 384	1 442	674 042	73,60	9 440	586	203 737	91,65	2 085	635			
54,32	2 610	1 615	630 807	87,12	8 182	2 077	767 833	83,84	9 576	1 023	257 561	115,86	3 052	636			
967,25	103 021	70 654	8 214 855	1 134,49	264 663	105 561	9 425 189	1 029,18	316 023	28 944	4 420 925	1 988,72	152 528	64			
114,52	13 059	4 903	1 283 988	177,32	45 994	7 693	1 924 147	210,11	73 925	424	1 203 878	541,56	45 964	641			
320,42	33 250	30 693	2 318 101	320,14	74 187	49 816	2 734 243	298,56	84 284	12 573	1 402 878	631,07	48 220	642			
208,95	24 883	12 479	1 613 544	222,83	59 286	19 096	1 952 409	213,19	71 825	3 372	487 323	219,22	18 679	643			
121,28	14 118	5 624	919 726	127,02	31 695	8 469	995 089	108,66	34 921	1 947	348 538	156,79	13 099	644			
27,02	2 931	3 506	315 152	43,52	10 386	4 902	325 314	35,52	10 282	2 836	154 780	69,63	4 919	645			
63,29	5 379	4 653	529 699	73,15	14 533	5 892	649 080	70,88	17 809	3 371	288 001	129,56	8 383	646			
56,54	4 653	3 102	712 845	98,45	15 794	3 967	424 648	46,37	11 174	1 110	306 225	137,75	6 657	647			
55,23	4 748	5 694	521 800	72,06	12 788	5 726	420 259	45,89	11 802	3 311	229 302	103,15	6 609	648			
651,40	44 295	102 242	5 699 839	787,16	138 553	141 959	7 120 958	777,57	169 579	42 271	2 515 629	1 131,64	54 936	637,638 67-69 637,638			
153,26	6 463	25 094	1 549 735	214,02	32 845	33 181	1 475 071	161,07	30 353	11 711	563 337	253,41	10 880	67-69 637,638			
5,85	737	54	82 802	11,44	2 990	82	29 212	3,19	880	11	23 453	10,55	682	67-69			
5,33	376	489	282 256	38,98	7 330	645	305 726	33,38	7 694	327	126 711	57,00	2 545	637			
47,39	3 439	21 841	695 905	96,11	17 246	28 486	722 026	78,84	17 651	10 937	266 486	119,88	6 813	67			
94,06	1 864	2 334	472 745	65,29	4 976	3 882	388 579	42,43	3 013	411	107 744	48,47	737	68			
0,62	49	376	16 027	2,21	303	86	29 528	3,22	1 116	25	38 943	17,52	103	69			
252,69	26 816	44 333	2 165 364	299,04	73 150	64 297	3 181 868	347,44	101 859	15 309	828 610	372,74	27 172	7			
8,81	314	1 105	107 973	14,91	2 276	1 336	211 869	23,13	2 069	2 016	52 384	23,56	1 041	71			
182,26	20 376	23 471	1 469 161	202,89	52 694	37 169	1 952 967	213,25	67 458	5 103	420 221	189,03	15 453	72			
22,60	2 638	3 990	212 981	29,41	6 908	6 803	578 230	63,14	19 439	2 669	197 241	88,73	5 992	73			
3,10	275	2 001	20 957	2,89	478	2 599	40 092	4,38	1 193	373	14 660	6,59	230	74			
0,37	24	546	7 320	1,01	175	882	12 693	1,39	249	528	5 283	2,38	71	75			
2,00	197	1 046	34 410	4,75	1 084	1 740	49 926	5,45	1 504	408	7 299	3,28	186	76			
19,00	1 593	8 331	158 630	21,91	4 283	9 817	167 571	18,30	4 279	2 626	48 843	21,97	1 298	77			
14,56	1 399	3 843	153 932	21,26	5 252	3 951	168 520	18,40	5 668	1 586	82 679	37,19	2 902	78			
104,26	5 264	10 064	923 656	127,56	13 950	12 762	1 054 761	115,17	15 230	4 034	517 879	232,96	5 669	8			
-	-	-	-	-	-	-	-	-	-	-	-	-	-	81/82			
1,66	17	21	20 645	2,85	79	46	22 662	2,47	192	13	138 941	62,50	362	83			
1,37	15	8	7 301	1,01	37	6	7 316	0,80	97	83			
0,29	2	13	13 344	1,84	43	40	15 346	1,68	95	83			
71,13	3 982	8 519	474 375	65,51	8 219	10 998	549 378	59,99	9 146	3 221	182 456	82,08	2 367	84			
12,82	158	420	117 779	16,27	242	277	49 543	5,41	116	113	30 074	13,53	291	85			
-	-	-	-	-	-	-	-	-	-	-	-	-	-	85			
11,14	99	276	107 797	14,89	181	263	48 302	5,27	80	102	18 005	8,10	21	85			
18,65	1 107	1 099	307 495	42,47	5 324	1 433	428 648	46,81	5 653	687	166 408	74,86	2 649	87			
141,19	5 752	22 751	1 061 084	146,54	18 609	31 719	1 409 258	153,88	22 138	11 217	605 803	272,52	11 215	9			
25,61	691	1 433	186 185	25,71	2 193	2 620	267 476	29,21	2 247	8	114 065	51,31	1 485	91			
1,58	140	1 494	17 830	2,46	361	2 347	32 002	3,49	464	369	4 490	2,02	124	93			
19,92	2 065	5 598	238 559	32,95	7 717	7 130	274 068	29,93	8 820	4 315	210 176	94,55	7 259	94			
7,08	75	52	8 711	1,20	61	218	64 416	7,03	705	74	12 887	5,80	16	95			
1,95	80	599	34 147	4,72	698	601	57 965	6,33	691	269	23 264	10,47	608	96			
4,69	110	243	49 262	6,80	331	542	87 707	9,58	712	184	46 861	21,08	257	97			
80,36	2 592	13 321	525 781	72,61	7 229	18 253	622 088	67,93	8 466	5 998	194 060	87,30	1 466	98			

**3. Steuerpflichtige, Gesamtumsatz und Umsatzsteuer
(ohne Saarland)**

Gewerbe- kenn- ziffer	Wirtschaftsgliederung	I n s g e s a m t			Steuer		
		Steuer- pflichtige	Gesamt- umsatz	Steuer	bis unter 8 000 DM ³⁾		8 000 DM
					Steuer- pflichtige	Gesamt- umsatz	Steuer- pflichtige
		Anzahl	Mill.DM		Anzahl	Mill.DM	Anzahl
0 - 9	<u>Gesamtsumme</u>	2 295 088	565 397,7	12 870,6	644 163	2 221,2	60 098
0	<u>Land-, Forst- u. Jagdwirtschaft</u>	25 227	2 443,9	39,9	9 907	34,7	855
1 - 5	<u>Produzierendes Gewerbe</u> ⁴⁾	807 000	292 619,9	8 463,8	246 182	812,9	20 304
1	Bergbau, Gew.u.Verarb.v.Steinen u. Erden;						
11	Energiewirtschaft	20 497	31 249,1	744,6	3 702	15,0	415
12	Steinkohlenbergbau	186	9 518,4	332,9	3	0,0 ⁺⁺	-
13	Braunkohlenbergbau	33	1 197,4	44,1	-	-	-
14	Erzbergbau	28	511,7	6,1	3	0,0	-
15	Salzbergbau u. Salinen	19	730,5	14,5	-	-	-
17	Sonst. Bergbau, einschl. Erdblgew., Gew.u.Aufb.v.Bernstein u.Torf	220	1 490,6	36,1	38	0,1	-
18	Gew.u.Verarb.v.Steinen, Erden u. grobkeram. Erzeugn.	17 096	6 740,7	232,8	2 939	11,0	333
19	Stadtwerke (Energiewirtsch.m.Verkehr)	81	1 943,3	0,5	-	-	-
	Energiewirtsch. (oh.Stadtwerke)	2 834	9 116,4	77,7	718	3,8	78
2	Eisen- u. Metallherzeugung u. -verarbeitung	131 646	101 603,8	2 835,1	35 816	125,1	3 308
21	Eisen- u. Stahlind.	1 449	21 547,7	681,7	69	0,3	5
22	NE-Metallind.	1 102	4 104,6	91,6	82	0,3	13
23	Stahlbau	3 622	4 683,8	153,1	219	0,8	35
24	Maschinenbau	13 563	24 445,2	635,5	1 914	7,3	246
25	Schiffbau	531	2 362,1	10,8	74	0,3	13
26	Straßen- u. Luftfahrzeugbau	31 854	12 785,6	330,4	11 849	36,5	793
	darunter:						
261	Kfz. u. deren Motoren	221	8 426,5	196,9	14	0,0	-
264	Stellmacherei	11 886	191,3	5,6	8 650	23,6	338
268	Rep.-Werkst. f. Kfz. u. Fahrräder	14 762	1 266,3	38,4	2 825	11,3	387
	darunter:						
2681	Kfz.-Rep.-Werkst.	10 295	1 048,9	31,1	1 568	6,7	249
27	Elektrotechnik	10 638	15 558,9	423,8	1 675	6,2	165
28	Feinmechanik u. Optik	15 397	3 318,9	83,8	3 599	13,4	422
	darunter:						
287	Uhren	3 555	689,6	18,0	1 493	5,1	126
29	Eisen-, Stahl-, Blech-u.Metallw.-Gewerbe	53 490	12 797,0	424,5	16 335	60,0	1 616
	darunter:						
297	Schmiederei	23 673	566,1	15,6	10 844	39,7	1 026
298	Schlosserei	13 395	905,3	32,0	2 707	10,5	308
3/4	<u>Verarbeitende Gewerbe (oh. Eisen- u. Metallverarbeitung)</u>	460 822	134 699,3	3 958,2	166 801	515,6 ⁺⁺	11 650
31	Mineralölverarb.u.Kohlenwertstoffherz.	95	6 497,3	42,2	-	-	-
32	Chemische Gewerbe	6 326	17 614,9	496,5	1 026	3,6 ⁺	119
34	Kunststoffverarb.	1 732	1 134,5	36,0	230	0,8	29
35	Gummi- u. Asbestverarb.	1 559	2 604,8	86,2	209	0,8	31
36	Feinkeram., Glas- u. Glasw.-Herst.	3 337	2 630,5	84,3	578	2,4	78
	davon:						
361	Feinkeram.Erzeugn.	1 205	1 196,4	37,5	256	1,0	20
365	Glas- u. Glasw.-Herst.	2 132	1 434,1	46,9	322	1,4	58
37	Sägerei u. Holzbearb.	9 806	3 312,7	95,3	3 057	8,8	191
38	Holzverarb.	82 421	8 627,2	306,0	24 066	88,0	2 442
	darunter:						
3811	Bau- u. Möbeltischlerei	53 924	2 767,8	98,1	14 289	55,1	1 656
382	Möbel u.ä. Tischl.-Erzeugn.	4 285	2 931,1	109,7	489	1,8	54
383	Polstermöbel	8 759	996,9	34,2	2 179	8,8	295
39	Papierherzeugung u.-verarb.; Druck.-Gewerbe ...	14 396	9 874,3	352,1	1 806	6,7	223
	davon:						
391	Papierherzeugung	377	3 351,7	120,7	14	0,0	-
393	Papierveredlung	115	2 266,8	9,2	8	0,0	-
395	Papierverarb.	4 059	2 231,1	76,6	787	2,8	88
397	Druck.-Gewerbe	9 845	4 024,7	145,6	997	3,8	135
41	Lederherzeugung u. -verarb.	65 722	5 192,2	180,7	37 548	127,1	2 713
	darunter:						
411	Lederherzeugung	835	1 259,0	43,3	148	0,5	22
413	Lederwaren	14 444	1 227,2	40,7	5 160	19,3	519
4175	Schuhrep.-Werkst.u. Maßschuhmacherei	41 946	400,4	8,9	29 794	97,9	1 891
419	Schuhe m. Schuhreparatur						
42	m. Eh. m. Schuhwaren	6 042	234,9	7,8	1 829	7,3	232
	Textilgewerbe	20 618	17 589,5	614,6	8 283	23,9	473
	darunter:						
4201	Spinnerei m. Weberei	209	3 071,4	138,3	-	-	-
424	Weberei	3 698	5 041,1	169,8	884	2,8	60
425	Wirkerei u. Strickerei	10 318	2 695,9	93,8	5 276	13,3	213
43	Bekleidungsgewerbe	115 129	8 368,4	268,7	76 037	206,5	4 035
	darunter:						
431	Oberbekleidung	96 383	5 602,7	174,8	66 089	183,7	3 629
433	H.u.Rep.v.Huten u. Mützen	5 114	347,7	11,4	2 363	7,9	166
44	H.v.Musikinstr., Spielw., Schmuckw. u.ä., Bearb.v.Edelsteinen	8 759	1 462,5	39,1	3 326	13,8	331
45	Mühlengewerbe, Nahr- u. Futtermitt.- Herst., Backerei u. Süßwarengewerbe	68 142	14 268,7	332,1	4 669	16,1	548
	darunter:						
451	Mühlengewerbe (oh. Öl- u. Getürzmahlen) ...	8 770	4 081,0	57,9	2 762	7,9	163
4564	Backerei u. Konditorei oh. Gastwirtsch. u. Kaffeeaussch.	50 793	4 596,7	114,1	1 385	6,3	326
4567	Backerei u. Konditorei m. Gastwirtsch. u. Kaffeeaussch.	5 485	682,9	21,9	90	0,4	16
458	Süßwarengewerbe	1 184	1 717,2	61,8	239	0,8	25
46	Fleisch- u. Fischverarb., Milchverwertung, Speisefettherst., Zuckerherst.	50 827	20 513,7	491,5	4 122	10,7	279
	darunter:						
4611	Fleischwarenerst.	606	1 731,8	60,1	93	0,2	4
4614	Fleischerei oh. Gastwirtsch.	38 551	7 516,8	283,3	2 965	6,3	134
4617	Fleischerei m. Gastwirtsch.	5 638	819,0	31,9	69	0,3	17
464	Milchverwertung	5 298	5 833,1	21,3	871	3,5	117
465	Ölmühlen u. Margarineherst.	239	2 598,5	40,7	67	0,2	-
466	Zuckerind.	67	1 604,8	48,8	-	-	-

1) Veröffentlichung dieser Tabelle nach eingeschränkter Wirtschaftsgliederung. Angaben zur der vollständigen Gliederung wie bei Tabelle 1, jedoch für das Produktvergleichszwecken mit den Vorjahr Angaben nur für das Bundesgebiet benötigt werden, sind die auf Berlin (West) entfallenden Anteile von dem Statistischen Landes- der Erhebung für 1955. - 4) Hier Zusammenfassung von Industrie, Handwerk und Sonstigem Produzierenden Gewerbe.

nach Umsatzgrößenklassen¹⁾ im Bundesgebiet
einschl. Berlin (West)

pflichtige mit einem Gesamtumsatz von.											Gewerbe- kenn- ziffer
bis unter 10 000 DM		10 000 DM bis unter 20 000 DM			20 000 DM bis unter 50 000 DM			50 000 DM bis unter 80 000 DM			
Gesamt- umsatz	Steuer	Steuer- pflichtige	Gesamt- umsatz	Steuer	Steuer- pflichtige	Gesamt- umsatz	Steuer	Steuer- pflichtige	Gesamt- umsatz	Steuer	
Mill.DM		Anzahl	Mill.DM		Anzahl	Mill.DM		Anzahl	Mill.DM		
543,7	4,4	287 367	4 228,5	72,8	472 292	15 679,9	417,2	245 966	15 690,8	472,1	0 - 9
8,1	0,1	3 775	57,8	0,8	5 136	175,5	3,3	2 018	136,4	2,7	0
183,8	1,5	91 366	1 336,6	25,3	145 450	4 803,8	137,4	78 475	5 018,8	160,7	1 - 5
4,0	0,0++)	2 101	32,6	0,6+)	3 753	126,9	3,5	1 934	124,0	3,9	1
-	-	8	0,1	0,0++)	10	0,3	0,0	8	0,5	0,0	11
-	-	-	-	-	-	-	-	-	-	-	12
-	-	-	-	-	-	-	-	3	0,0	0,0+)	13
-	-	-	-	-	-	-	-	-	-	-	14
-	++)	23	0,3	0,0	29	0,9	0,0	11	0,9	0,0	15
3,0	0,0++)	1 804	26,8	0,6++)	3 297	109,2	3,4++)	1 691	107,3	3,8	17
1,0	0,0	264	5,3	0,0	416	16,3	0,1	223	15,4	0,1	18
29,9	0,3	16 089	236,1	4,6	25 456	838,4	24,5	12 566	799,8	26,5	2
0,0	0,0	43	0,6	0,1	81	2,7	0,1	63	4,0	0,1	21
0,1	0,0	63	1,0	0,0	130	4,5	0,1	79	5,0	0,1	22
0,3	0,0	172	2,5	0,1	378	12,8	0,4	274	17,9	0,6	23
2,2	0,0	1 249	18,5	0,4	2 147	71,5	2,0	1 122	71,9	2,3	24
0,1	0,0	45	0,7	0,0	96	3,2	0,1	34	2,1	0,1	25
7,1	0,1	3 670	53,8	1,1	6 036	199,6	6,1	2 984	190,0	6,4	26
-	++)	10	0,1	0,0+)	25	0,9	0,0	19	1,2	0,0	261
3,0	0,0	1 193	17,0	0,3	988	30,9	1,0	317	19,6	0,7	264
3,5	0,0	2 076	30,8	0,6	3 991	132,7	4,0	1 977	128,5	4,2	268
2,2	0,0	1 384	20,6	0,4	2 806	93,9	2,8	1 437	92,0	3,0	2681
1,5	0,0	1 025	15,1	0,3	2 028	68,5	2,1	1 396	89,9	3,1	27
3,8	0,0	2 030	30,2	0,5	3 790	126,1	3,5	1 816	114,4	3,6	28
1,2	0,0	465	6,8	0,1	667	22,0	0,6	256	16,4	0,6	287
14,9	0,1	7 792	113,8	2,1	10 770	349,4	10,2	4 798	304,7	10,2	29
9,3	0,1	4 499	65,2	1,2	4 693	147,7	4,3	1 370	86,3	2,8	297
2,8	0,0	1 793	26,6	0,5	3 573	118,7	3,7	1 948	123,6	4,3	298
105,3	0,8++)	47 265	683,3	12,7+)	68 894	2 294,2	61,4	41 175	2 640,5	78,2	3/4
-	0,0+)	7	0,1	0,0+)	6	0,2	0,0	3	0,2	0,0	31
1,1	0,0	483	7,1	0,1	826	27,4	0,7	442	28,3	0,8	32
0,3	0,0	142	2,1	0,0	225	7,4	0,2	160	10,1	0,3	34
0,3	0,0	113	1,7	0,0	232	7,8	0,2	152	9,9	0,2	35
0,7	0,0	370	5,4	0,1	643	21,3	0,6	350	22,3	0,7	36
0,2	0,0	123	1,9	0,0	207	6,8	0,2	111	7,0	0,2	361
0,5	0,0	247	3,6	0,1	436	14,5	0,4	239	15,3	0,5	365
1,7	0,0	750	10,9	0,2	1 063	35,4	1,0	626	40,3	1,4	37
22,1	0,2	12 010	176,7	3,8	19 063	627,0	19,3	8 775	555,5	19,6	38
15,0	0,1	8 435	124,6	2,8	14 152	466,4	14,5	6 488	410,2	14,6	3811
0,5	0,0	304	4,5	0,1	556	18,2	0,6	357	22,7	0,8	382
2,7	0,0	1 547	22,9	0,5	2 264	74,3	2,3	946	59,9	2,1	383
2,0	0,0	1 249	18,8	0,4	2 557	85,3	2,6	1 614	103,5	3,6	39
-	++)	5	0,1	0,0+)	24	0,8	0,0	17	1,0	0,0	391
-	0,0	5	0,1	0,0	10	0,4	0,0	9	0,6	0,0	393
0,8	0,0+)	438	6,6	0,1+)	696	22,6	0,7	353	23,0	0,8	395
1,2	0,0	801	12,1	0,2	1 827	61,5	1,9	1 235	78,9	2,8	397
24,7	0,2	9 505	134,9	2,8	8 588	271,9	8,3	2 679	168,6	6,0	41
0,2	0,0	53	0,8	0,0	121	4,1	0,1	53	3,4	0,1	411
4,7	0,0	2 375	34,7	0,6	3 170	102,6	3,1	1 189	74,8	2,7	413
17,2	0,1	5 805	81,0	1,8	3 376	102,6	3,2	648	40,2	1,4	4175
2,1	0,0	1 062	15,5	0,3	1 638	53,5	1,6	628	40,0	1,4	419
4,3	0,0	1 991	28,8	0,4	2 451	80,0	2,2	1 164	74,8	2,5	42
-	-	-	-	++)	-	-	++)	-	-	-	4201
0,5	0,0	319	4,8	0,1	474	15,7	0,4	226	14,6	0,5	424
1,9	0,0	892	13,0	0,2	1 210	39,4	1,2	556	35,7	1,2	425
36,4	0,2	13 602	191,7	3,3	10 503	326,4	9,2	3 096	196,2	6,8	43
32,7	0,2	11 782	165,4	2,8	8 067	247,3	6,9	2 098	132,6	4,6	431
1,5	0,0	882	12,7	0,3	974	30,9	0,9	279	17,5	0,6	433
3,0	0,0	1 139	16,3	0,2	1 450	46,9	1,2	586	37,3	1,2	44
4,9	0,0	3 669	55,6	0,6	15 116	539,5	9,1	14 772	952,3	20,1	45
1,5	0,0	756	11,0	0,1	1 216	40,1	0,5	687	44,3	0,6	451
2,9	0,0	2 538	38,9	0,4	12 588	452,0	7,4	12 648	814,6	16,9	4564
0,1	0,0	145	2,2	0,0	929	34,3	0,9	1 179	76,8	2,1	4567
0,2	0,0	102	1,5	0,0	171	5,9	0,2	106	6,8	0,2	458
2,5	0,0	1 487	22,1	0,4	4 645	166,2	5,0	5 809	380,0	13,1	46
0,0	-	11	0,2	0,0	31	1,1	0,0	15	0,9	0,0	4611
1,2	0,0	831	12,6	0,3	3 369	121,9	3,9	4 618	302,5	10,8	4614
0,1	0,0	142	2,2	0,0	666	24,5	0,8	907	59,1	2,1	4617
1,1	0,0++)	459	6,6	0,1	518	16,5	0,2	218	14,1	0,1	464
-	-	20	0,2	0,0+)	29	0,9	0,0++)	15	1,0	0,0+)	465
-	-	-	-	-	-	-	-	4	0,2	0,0+)	466

zierende Gewerbe (Industrie, Handwerk und Sonstiges Produzierendes Gewerbe) ebenfalls zusammengefasst, liegen beim Statistischen Bundesamt vor. - 2) Wenn zu
amt Berlin (West), Berlin-Schöneberg, Salzburger Straße 21 - 25, zu erfragen. - 3) Steuerpflichtige mit Umsätzen bis unter 8 000 DM geschätzt nach den Angaben

Gewerbe- kenn- ziffer	Steuer								
	80 000 DM bis unter 100 000 DM			100 000 DM bis unter 250 000 DM			250 000 DM bis unter 500 000 DM		
	Steuer- pflichtige	Gesamt- umsatz	Steuer	Steuer- pflichtige	Gesamt- umsatz	Steuer	Steuer- pflichtige	Gesamt- umsatz	Steuer
	Anzahl	Mill. DM		Anzahl	Mill. DM		Anzahl	Mill. DM	
0 - 9	99 382	8 904,7	293,2	281 475	43 413,9	1 401,3	96 543	33 516,4	959,5
0	774	74,4	1,5	1 768	286,6	6,1	477	171,3	3,7
1 - 5	33 694	3 020,2	105,6	102 917	16 006,6	575,1	38 851	13 528,9	472,6
1	801	72,8	2,5	2 959	477,7	16,7	1 771	637,1	21,2
11	3	0,3	0,0	29	4,9	0,2	13	4,9	0,2
12	3	0,2	0,0	3	0,4	0,0	.	.	.
13	.	.	0,0	4	0,9	0,0	.	.	.
14	.	.	0,0	4	0,6	0,0	.	.	.
15	8	0,7	0,0	25	4,4	0,2	22	8,0	0,3
17	707	63,2	2,4	2 566	410,0	16,0	1 547	551,8	20,4
18	-	-	-	.	.	0,0	8	2,5	0,0
19	80	8,4	0,1	329	57,0	2,3	180	68,9	0,3
2	4 776	427,5	15,3	14 660	2 298,9	80,7	6 544	2 310,2	77,1
21	37	3,4	0,1	164	27,0	1,0	149	54,6	2,0
22	52	4,6	0,2	184	29,8	1,1	143	51,5	1,8
23	129	11,6	0,4	733	121,8	4,7	546	198,7	7,6
24	493	44,0	1,5	1 908	308,7	10,2	1 182	418,1	13,4
25	10	0,9	0,0	64	10,1	0,3	36	12,2	0,3
26	1 108	99,1	3,6	3 108	482,8	16,8	1 213	422,9	13,5
261	4	0,4	0,0	25	4,3	0,1	23	8,2	0,3
264	106	10,0	0,4	201	30,5	1,2	58	20,7	0,8
268	691	61,7	2,2	1 853	284,6	9,9	606	208,6	6,6
2681	521	46,5	1,6	1 468	227,5	7,7	538	185,6	5,7
27	536	48,1	1,8	1 751	272,7	9,9	671	237,1	7,9
28	654	58,5	1,9	1 844	284,1	9,3	560	191,9	5,8
287	75	6,7	0,2	208	31,9	1,1	92	32,8	0,9
29	1 757	157,5	5,7	4 904	761,7	27,4	2 044	723,2	24,9
297	392	35,0	1,2	690	101,2	3,3	104	34,3	1,1
298	735	65,9	2,5	1 702	258,8	9,9	439	149,1	5,5
3/4	18 911	1 695,3	55,8	58 901	9 166,2	318,7	21 250	7 356,6	249,7
31	-	-	-	6	0,9	0,0	12	4,9	0,1
32	232	20,8	0,7	914	156,6	5,0	640	232,2	7,2
34	68	6,1	0,2	296	48,6	1,7	222	78,7	2,7
35	85	7,7	0,2	268	44,0	1,2	161	56,4	1,4
36	136	12,1	0,4	433	68,4	2,3	239	83,8	2,6
361	47	4,1	0,1	142	23,0	0,8	73	26,2	0,9
365	89	8,0	0,3	291	45,5	1,5	166	57,6	1,7
37	343	30,8	1,1	1 537	252,7	9,3	1 007	358,3	12,8
38	3 172	284,5	11,0	7 769	1 182,3	45,8	2 544	879,2	33,1
3811	2 249	201,6	7,9	5 090	760,7	30,0	1 134	382,1	14,8
382	165	14,8	0,6	650	106,6	4,1	541	194,7	7,5
383	346	31,1	1,2	771	115,9	4,5	206	69,5	2,7
39	752	67,3	2,5	2 610	413,0	15,4	1 366	481,9	17,6
391	11	1,0	0,0	31	5,2	0,2	29	11,3	0,4
393	5	0,4	0,0	10	1,3	0,0	12	4,4	0,1
395	173	15,5	0,6	538	85,1	3,0	320	114,5	4,0
397	563	50,4	1,9	2 031	321,4	12,1	1 005	351,8	13,0
41	875	77,8	3,0	1 931	289,9	10,9	683	241,8	8,9
411	32	2,8	0,1	105	16,9	0,6	77	28,8	1,0
413	386	34,4	1,3	930	141,1	5,3	316	112,5	4,0
4175	169	14,9	0,5	236	33,3	1,3	27	13,3	0,5
419	217	19,3	0,7	368	52,4	2,0	52	16,7	0,6
42	459	41,0	1,5	1 603	255,9	10,1	1 054	374,5	13,0
4201	3	0,3	0,0	5	0,7	0,0	9	3,5	0,1
424	102	9,1	0,3	310	50,2	2,7	280	98,4	3,4
425	202	18,0	0,7	719	113,2	4,3	395	140,6	5,2
43	1 121	100,1	3,8	3 017	475,0	17,8	1 291	455,5	16,1
431	704	62,9	2,4	1 817	284,3	10,7	721	254,4	8,9
433	106	9,4	0,3	176	26,4	1,0	61	21,8	0,7
44	248	22,2	0,7	802	127,8	4,0	379	133,6	3,9
45	7 019	629,0	19,9	17 121	2 527,4	69,9	2 976	997,1	23,9
451	323	29,7	0,4	1 280	204,8	2,7	663	232,3	2,7
4564	5 888	527,0	13,2	13 440	1 958,1	55,5	1 679	546,2	14,5
4567	710	63,6	2,0	1 964	294,5	9,6	344	114,9	3,8
458	33	3,0	0,1	146	23,0	0,8	91	32,5	1,1
46	3 905	351,4	13,3	18 599	2 995,8	114,2	7 280	2 481,0	90,1
4611	14	1,2	0,0	63	10,6	0,4	38	14,2	0,5
4614	3 114	280,5	10,9	15 161	2 449,1	96,7	6 106	2 077,0	81,2
4617	605	54,2	2,1	2 563	399,7	15,9	552	180,6	7,1
464	157	14,1	0,2	728	122,7	1,0	501	178,8	0,9
465	3	0,3	0,0	16	3,0	0,1	19	6,7	0,1
466	.	.	0,0	-	-	-	.	.	0,0

Umsatzsteuer nach Umsatzgrößenklassen

pflichtige mit einem Gesamtumsatz von 500 000 DM bis unter 1 Mill.DM			1 Mill.DM bis unter 2 Mill. DM			2 Mill.DM bis unter 5 Mill.DM			Gewerbe- kenn- ziffer
Steuer- pflichtige	Gesamt- umsatz	Steuer	Steuer- pflichtige	Gesamt- umsatz	Steuer	Steuer- pflichtige	Gesamt- umsatz	Steuer	
Anzahl	Mill.DM		Anzahl	Mill.DM		Anzahl	Mill.DM		
50 487	35 235,9	902,8	27 958	39 088,8	923,1	18 009	55 255,0	1 236,3	0 - 9
284	202,7	3,6	142	192,6	3,0	46	143,6	1,5	0
21 514	15 070,0	502,4	12 670	17 783,7	567,5	9 052	27 860,2	849,9	1 - 5
1 257	888,2	28,6	834	1 162,4	34,3	501	1 556,1	43,6	1
20	15,6	0,6	18	25,9	0,9	17	52,7	1,8	11
4	2,6	0,1	6	9,5	0,3				12
-	-	-			++	9	31,6	0,6	13
-	-	-			++	5	21,1	0,7	14
23	18,0	0,6	16	22,0	0,8	14	44,0	1,5	15
1 056	738,6	26,8	644	892,9	31,4	352	1 078,2	37,8	17
6	4,0	0,0	5	7,4	0,0	7	26,0	CR 0,1	18
149	109,9	0,5	143	201,4	0,8	100	318,1	1,5	19
4 540	3 213,4	105,0	3 059	4 350,2	137,9	2 538	7 897,2	242,8	2
179	130,9	4,8	183	256,8	9,2	194	606,5	21,9	21
113	78,3	2,6	76	111,2	3,6	72	228,3	6,3	22
484	342,4	12,9	305	436,9	16,3	202	623,6	22,3	23
1 008	724,3	22,8	814	1 158,4	34,0	751	2 338,1	66,4	24
51	35,1	1,0	24	33,7	0,9	33	108,4	2,1	25
562	389,8	12,1	256	352,4	10,7	146	443,8	13,0	26
26	19,7	0,7	20	29,1	1,0	18	55,5	1,9	261
23	15,1	0,6	10	15,2	0,5	2	6,0	0,2	264
233	157,1	4,6	90	116,6	3,4	29	82,1	2,0	268
212	142,8	4,2	81	104,2	3,0	27	76,0	1,8	2681
450	321,3	10,1	332	498,9	15,6	286	901,6	27,6	27
259	181,2	4,7	189	263,3	6,6	140	439,1	11,0	28
51	35,4	1,0	45	62,4	1,4	52	162,7	4,5	287
1 434	1 010,2	34,0	880	1 238,6	41,1	714	2 208,0	72,2	29
41	27,4	0,9	14	20,1	0,7			++	297
161	108,9	4,1	25	31,0	1,2	4	9,4	0,3	298
10 990	7 688,3	242,9	6 560	9 224,6	278,8	4 980	15 363,6	449,5	3/4
5	3,7	0,0	12	18,6	0,4	16	51,8	0,6	31
528	377,5	11,7	432	606,1	18,5	355	1 093,8	33,7	32
153	109,6	3,7	102	147,6	4,7	69	211,3	6,7	34
113	79,9	2,0	62	82,7	2,3	62	200,0	6,1	35
166	117,0	3,6	126	185,2	6,3	110	347,7	10,9	36
56	38,4	1,2	63	97,3	3,3	52	167,1	5,1	361
110	78,6	2,4	63	88,0	2,9	58	180,6	5,7	365
658	460,8	16,0	319	434,3	13,9	167	514,1	13,8	37
1 314	919,3	34,1	694	961,3	35,5	416	1 242,3	44,4	38
350	236,3	9,2	70	90,1	3,6	11	25,8	0,7	3811
467	339,1	12,9	353	498,5	19,1	251	749,8	28,2	382
86	59,0	2,2	58	76,1	2,8	37	116,8	4,4	383
863	611,5	22,0	563	792,5	28,1	444	1 387,5	49,3	39
41	28,0	1,0	33	48,4	1,8	60	196,8	7,4	391
9	7,2	0,2	14	19,6	0,6	18	56,1	2,0	393
252	180,8	6,2	166	235,0	8,0	148	466,4	15,9	395
561	395,5	14,6	350	489,4	17,6	218	668,3	24,1	397
482	340,5	12,4	313	432,4	15,8	259	778,9	29,1	41
70	51,0	1,9	45	63,5	2,2	61	184,9	6,9	411
205	147,3	5,1	105	143,5	5,0	66	183,8	6,3	413
9	5,7	0,2	5	6,4	0,2			++	4175
988	707,1	24,0	725	1 027,6	34,1	696	2 189,7	74,7	419
17	10,8	0,4	15	22,4	1,0	27	90,6	4,5	4201
288	207,0	7,1	211	303,8	10,1	285	898,3	31,6	424
331	237,6	8,5	241	337,5	11,8	171	528,6	18,2	425
916	648,8	21,9	695	980,5	32,8	558	1 734,5	56,4	43
511	365,9	12,0	436	615,1	20,5	343	1 088,8	33,8	431
43	30,1	1,0	33	45,4	1,5	24	72,9	2,5	433
245	172,1	4,8	146	207,2	6,0	79	234,7	6,2	44
1 029	710,9	14,2	517	716,6	14,7	412	1 269,3	25,0	45
417	291,3	2,8	216	298,0	3,4	184	561,3	6,8	451
248	164,2	4,2	44	56,3	1,4	9	30,1	0,7	4564
82	54,9	1,9	22	30,8	1,2	4	10,5	0,4	4567
73	53,4	1,7	69	98,4	3,4	56	180,4	5,7	458
2 440	1 655,5	46,9	1 103	1 562,8	29,1	749	2 301,5	28,6	46
54	39,3	1,4	95	138,4	5,0	91	290,9	9,9	4611
1 666	1 104,3	41,2	440	588,7	20,9	125	350,5	11,5	4614
102	65,6	2,5	10	14,8	0,6	5	17,8	0,7	4617
556	402,2	1,3	509	753,2	1,9	481	1 494,2	4,2	464
11	7,5	0,2	11	16,1	0,2	11	38,8	0,8	465
3	1,9	0,0			++	7	28,3	0,8	466

Gewerbe- kenn- ziffer	Steuer								
	5 Mill.DM bis unter 10 Mill.DM			10 Mill.DM bis unter 25 Mill.DM			25 Mill.DM bis unter 50 Mill.DM		
	Steuer- pflichtige	Gesamt- umsatz	Steuer	Steuer- pflichtige	Gesamt- umsatz	Steuer	Steuer- pflichtige	Gesamt- umsatz	Steuer
	Anzahl	Mill.DM		Anzahl	Mill.DM		Anzahl	Mill.DM	
0 - 9	5 969	41 418,9	935,5	3 349	50 783,5	1 130,9	1 100	38 116,5	802,5
0	26	182,0	2,5	9	132,7	1,3	7	257,4	3,9
1 - 5	3 293	22 933,0	696,3	1 964	29 849,2	883,8	679	23 590,4	667,3
1	171	1 194,9	25,8	118	1 848,0	34,9	61	2 149,6	31,0 ⁺⁺
11	6	45,1	1,5 ⁺	6	146,5	5,8 ⁺	.	.	.
12	6	34,5	1,3 ⁺⁺	5	149,6	5,9 ⁺	.	.	.
13	.	.	.	3	40,6	0,5	3	113,3	0,8
14	.	.	.	7	106,2	3,2 ⁺⁺	.	.	.
15	5	37,9	0,8 ⁺
17	91	621,7	20,7	45	666,4	21,6	16	511,4	17,4
18	10	79,6	0,1	19	326,1	0,1	12	401,6	0,1
19	53	375,4	1,5	36	564,0	4,0	25	911,0	4,4
2	1 078	7 595,9	225,7	707	10 661,0	303,9	264	9 150,2	257,2
21	101	700,4	24,9	89	1 401,0	47,5	29	991,2	32,8
22	32	229,2	5,5	30	463,7	10,1	19	641,0	16,1
23	67	488,4	16,7	47	703,1	22,6	18	668,0	20,0
24	351	2 506,9	67,6	228	3 497,8	87,7	87	3 019,1	75,1
25	21	153,2	1,9	15	245,6	1,7	4	136,7	0,3
26	51	348,2	9,7	35	513,4	16,8	18	627,6	19,1
261	9	63,6	1,5	8	129,1	3,8	3	127,9	3,9
264	-	-	-	-	-	-	-	-	-
268	5	50,8	0,8 ⁺	-	-	-	-	-	-
2681	5	50,8	0,8 ⁺	-	-	-	-	-	-
27	136	966,4	29,8	102	1 531,6	43,3	46	1 554,0	45,0
28	58	394,6	9,8	22	339,9	8,1	6	219,1	4,5
287	18	128,4	3,4	7	177,8	4,2 ⁺	.	.	.
29	261	1 808,5	59,8	139	1 965,1	66,0	37	1 293,5	41,2
297	-	-	-	-	-	-	-	-	-
298	-	-	-	-	-	-	-	-	-
3/4	1 816	12 585,8	387,2	1 076	16 375,6	509,8	338	11 751,9	359,6 ⁺
31	7	47,4	0,6	6	87,8	1,1	6	253,3	1,1
32	133	908,9	26,7	113	1 764,4	54,1	37	1 339,3	38,8 ⁺
34	22	146,1	4,8	9	145,4	4,7	5	220,3	6,4
35	34	237,5	7,4	23	367,0	12,6	7	233,9	8,1
36	64	453,8	14,3	24	336,1	11,2	16	553,0	17,6
361	29	208,1	6,3	15	213,7	6,9	11	401,7	12,3
365	35	245,8	8,0	9	122,3	4,2	5	151,3	5,3
37	46	323,5	8,2	31	475,3	9,6	11	365,7	7,9
38	108	741,2	26,3	39	549,6	18,7	9	398,2	14,3 ⁺
3811	.	.	.	-	-	-	-	-	-
382	65	434,5	16,3	29	406,1	14,2	4	139,2	5,3
383	13	100,6	2,8	7	103,1	3,1	4	156,2	5,5
39	177	1 211,0	44,1	122	1 795,3	65,0	33	1 082,4	37,8
391	34	254,1	9,4	46	691,5	24,4 ⁺	20	663,0	24,1 ⁺⁺
393	9	67,5	2,4	6	109,2	3,8 ⁺	.	.	.
395	62	419,9	15,2	30	438,5	15,5 ⁺	8	219,7	6,5 ⁺
397	72	469,4	17,1	40	589,3	22,2	5	166,5	6,1
41	87	592,7	22,5	44	642,8	22,8	8	390,1	14,6
411	25	170,7	6,4	18	271,7	9,4	.	.	.
413	13	91,6	3,1	10	136,8	4,2	.	.	.
4175	-	-	-	-	-	-	-	-	-
419	2	16,3	0,7 ⁺	.	.	-	-	-	-
42	355	2 497,9	89,4	259	4 011,4	145,6	75	2 599,3	95,1
4201	39	287,9	12,7	51	802,1	39,0	25	884,0	39,3
424	155	1 086,9	39,5	80	1 210,5	40,3	17	595,0	20,3 ⁺
425	70	480,4	16,4	35	478,7	17,5	7	258,1	8,5 ⁺
43	165	1 151,0	37,2	81	1 258,2	39,8	8	266,4	9,2
431	115	770,3	24,3	62	981,8	30,9	6	203,7	7,0
433	4	25,3	0,9	3	45,9	1,7	.	.	.
44	19	136,7	3,3	3	35,2	0,8	6	275,5	6,8 ⁺
45	154	1 062,4	23,4	88	1 341,7	29,9	29	1 031,3	24,8
451	54	372,4	5,2	27	416,4	4,6 ⁺⁺	12	430,9	6,3
4564	-	-	-	-	-	-	-	-	-
4567	-	-	-	-	-	-	-	-	-
458	36	256,3	9,0	26	393,9	14,2	7	266,0	10,2
46	221	1 542,0	26,4	117	1 783,5	31,2	50	1 732,8	34,0
4611	58	402,8	14,7	28	407,9	13,7	11	424,0	14,6 ⁺
4614	15	115,2	3,3 ⁺⁺	7	107,1	2,6	-	-	-
464	112	759,8	1,8	48	742,4	2,1	16	533,8	1,2
465	8	60,5	1,1	9	135,6	2,6	11	413,5	8,2
466	17	118,3	3,7	20	304,3	9,3	12	416,6	12,5

Umsatzsteuer nach Umsatzgrößenklassen

pflichtige mit einem Gesamtumsatz von 50 Mill.DM bis unter 100 Mill. DM			100 Mill.DM bis unter 250 Mill.DM			250 Mill.DM und mehr			Gewerbe- kenn- ziffer
Steuer- pflichtige	Gesamt- umsatz	Steuer	Steuer- pflichtige	Gesamt- umsatz	Steuer	Steuer- pflichtige	Gesamt- umsatz	Steuer	
Anzahl	Mill.DM		Anzahl	Mill.DM		Anzahl	Mill.DM		
505	35 223,3	688,2	267	39 845,0	769,6	158	106 231,7	1 861,3	0 - 9
-	-	-	3	387,9	6,0	-	-	-	0
306	21 047,2	553,1	183	27 094,6	684,3	100	62 680,0	1*581,0	1 - 5
50	3 651,8	74,3	46	7 324,4	147,3	23	9 983,6	276,3	1
14	1 060,8	38,0	18	2 819,0	83,1	13	5 341,7	200,7	11
3	240,2	7,1	3	325,1	4,2	3	760,5	29,4	12
		++	3	602,5	10,6			++	13
3	155,3	6,2	4	630,0	19,3	3	1 198,2	25,7	14
4	319,2	11,3	3	681,4	0,1	-	-	-	15
6	414,5	0,3	3	2 178,2	15,7	-	-	-	17
19	1 361,4	10,9	15			6	2 920,9	37,6	18
									19
124	8 380,8	220,0	70	10 213,7	264,0	51	33 075,4	849,8	2
25	1 657,0	50,5	14	2 259,8	74,5	24	13 451,4	409,3	21
5	304,1	7,9	6	801,6	18,8	3	1 150,4	17,3	22
13	1 055,1	28,5							23
40	2 663,5	64,7	15	2 342,3	59,0	8	5 252,5	128,3	24
4	264,9	0,3	7	1 354,9	1,7				25
11	711,5	18,7	8	1 075,0	31,6	6	6 832,2	151,3	26
5	338,6	7,5	6	815,8	24,8	6	6 832,2	151,3	261
-	-	-	-	-	-	-	-	-	264
-	-	-	-	-	-	-	-	-	268
-	-	-	-	-	-	-	-	-	2681
15	1 104,2	32,7	16	2 113,0	51,7	8	5 828,9	143,0	27
8	659,1	14,5							28
		++							
6	400,3	14,3	3	387,8	15,2				287
-	-	-	-	-	-	-	-	-	29
-	-	-	-	-	-	-	-	-	297
-	-	-	-	-	-	-	-	-	298
127	8 707,4	247,5	62	8 924,1	250,7	26	19 621,0	454,9	3/4
21	1 585,7	42,9	3	556,4	11,4	6	5 471,9	26,9	31
3	190,4	6,3	17	2 384,4	62,4	8	7 077,6	193,2	32
		++							34
			4	421,2	13,9	4	1 084,8	38,2	35
									36
		++	4	421,2	13,9				361
					++				365
									37
									38
									3811
									382
11	689,5	23,8	6	1 125,9	39,9				383
6	324,4	12,1	6	1 125,9	39,9				39
									++
5	365,1	11,8							391
7	678,1	23,5							393
									395
5	459,6	14,4							397
									41
									++
									411
									413
									4175
33	2 186,1	75,8	9	1 487,2	46,0				419
13	968,9	41,1			++				42
4	212,1	5,9	3	331,4	7,6				4201
4	341,3	14,1			++				424
3	213,8	9,7							425
		++							43
15	1 040,3	19,0	8	1 374,4	41,4				431
7	554,0	8,1	3	585,1	13,5				433
									44
4	395,1	15,1			++				45
11	780,4	8,9	6	1 227,8	17,1	4	1 517,6	33,0	451
		++							4564
									4567
									458
									46
									4611
									4614
3	246,0	0,3	4	544,2	5,9				4617
3	296,2	0,9	3	472,6	4,6	3	1 145,3	21,8	464
		++	4	735,1	22,5				465
									466

Gewerbe- kenn- ziffer	Wirtschaftsgliederung	Insgesamt			Steuer		
		Steuer- pflichtige	Gesamt- umsatz	Steuer	bis unter 8 000 DM		8 000 DM
					Steuer- pflichtige	Gesamt- umsatz	Steuer- pflichtige
		Anzahl	Mill. DM		Anzahl	Mill. DM	Anzahl
	noch: Produzierendes Gewerbe						
47	Obst-, Gemüse-, Kaffee- u. Teeverarb., H.v.	2 647	2 858,3	98,2	463	1,4	45
48	Gewürzen u.a., Eisgew., Kühlhäuser	8 069	7 110,3	246,4	958	3,5	99
	Getränkherst.						
481	darunter: Brauerei u. Malzerei	2 369	4 024,4	149,4	86	0,4	15
483	Spiritusgew. (einschl. Hefeherst.)	2 711	1 911,8	61,0	404	1,4	32
49	Tabakwarenherst.	1 237	5 039,5	188,2	423	1,3	14
5	Bau-, Ausbau- und Bauhilfsgewerbe	194 035	25 067,6	925,8	39 863	157,2	4 931
51	Hoch-, Tief- u. Ingenieurbau	63 534	16 762,2	628,1	12 038	44,6	1 364
	darunter:						
5101	Allgem. Hoch-, Tief- u. Ingenieurbau	5 143	4 654,6	177,3	253	1,0	29
511	Architektur-, Bauing.- u. Vermessungsbüros	20 859	830,6	27,5	6 529	25,2	792
513	Hoch- u. Ingenieurbau	28 981	6 707,7	256,0	4 341	15,0	429
514	Tief- u. Ingenieurbau	5 474	2 873,8	108,2	558	2,2	67
55	Zimmerei u. Dachdeckerel.	21 539	1 501,9	55,0	4 941	17,8	506
56	Bauinstallation	36 742	3 209,9	118,2	4 781	18,8	659
57	Ausbau- u. Bauhilfsgewerbe	67 756	3 448,8	120,0	17 886	75,0	2 377
59	Bauhilfsgewerbe	4 464	144,9	4,5	217	1,1	25
61,62/63 (ohne 637,638)	Großhandel	148 218	143 090,4	1 023,4	12 405	49,4	2 032
61	Ein- u. Ausfuhrhandel	4 512	17 739,5	30,7	298	1,1	46
6201	Allgem. Bgh. (Komb.d.Kl. 622-6367)	2 132	3 213,6	32,8	202	0,8	23
	Großhandel mit:						
622	Vieh u. Geflügel (lebend)	12 680	2 259,3	28,4	1 897	7,4	242
623	Getreide, Mehl, Saaten, Futter- u. Düngemitt.	8 047	12 509,8	39,3	295	1,2	70
	darunter:						
6231	Getreide, Mehl, Saaten u. Futtermitt.	7 391	10 397,3	37,3	254	1,0	61
624	Nahr.- u. Genußmitt.	37 165	25 268,4	277,8	1 792	7,5	304
	darunter:						
6241	Nahr.- u. Genußmitt.	15 272	13 220,4	135,2	793	3,4	142
6246	Obst, Gemüse, Südfrüchten u. Blumen	5 328	3 124,3	29,7	222	0,9	40
6247	Wein, Spirituosen u. alkoholfre. Getränken ..	8 552	2 473,3	43,2	495	2,1	78
6249	Tabakw.	4 501	3 687,5	45,7	91	0,4	19
625	Großhandel mit Rohstoff, u. Halbw.						
	d. Eisen- u. Metallwirtschaft	1 665	15 090,9	24,1	60	0,2	9
	darunter:						
6254	Roh Eisen, Edelstahl, Tragern, Blechen usw..	1 228	11 571,1	20,7	39	0,1	4
626	d. Kohle- u. Mineralölwirtschaft	4 478	22 243,1	47,4	114	0,5	28
	davon:						
6261	Steinkohle, Braunkohle u. Briketts	3 062	16 452,0	29,0	40	0,2	11
6265	Mineralöl u. Mineralölerzeugnissen	1 416	5 791,2	18,4	74	0,3	17
627	d. Bau-, Holz- u. Papierwirtschaft	12 317	7 546,4	95,4	877	3,5	169
628	d. Textil- u. Lederwirtschaft	2 453	1 132,5	9,7	209	0,9	20
631	sonst. Rohstoff u. Halbw.	14 614	6 067,7	39,2	3 272	12,7	596
632	Fertigw.d. metallverarb. Ind. (überw.						
	Produktionsmittel)	10 217	8 774,4	128,8	490	2,0	93
	darunter:						
6321	Maschinen	7 685	7 112,2	109,6	326	1,3	65
633	sonst. Fertigw. (überw. Produktionsmittel)	3 496	1 584,7	21,9	246	0,9	31
634	Fertigw.d. metallverarb. Ind. (überw.						
	Verbrauchsgüter)	13 281	9 019,5	110,2	825	3,5	138
635	Rauchw., Textilien u. Bekleidungsgegenst.	7 709	4 586,3	63,2	729	2,9	96
	darunter:						
6353	Textilien u. verwandten Waren	5 938	3 179,6	42,1	582	2,3	74
636	sonst. Fertigw. (überw. Verbrauchsgüter)	13 452	6 054,3	74,5	1 099	4,4	167
64	Einzelhandel	544 409	67 635,4	2 275,5	109 698	378,2	11 425
641	Ein- u. Waren aller Art	28 356	11 428,8	428,8	2 412	9,4	358
6411	Warenhäuser u. Kaufhäuser	171	4 801,3	185,2		++)	
6413	Klein- u. Serienpreisgeschäfte	6	322,2	13,0		+	
6415	Konsumgenossenschaftsgeschäfte	362	2 557,8	90,1	3	0,0+	
6417	Waren versch. Art (oh. Schwerpunkt)	26 964	2 338,0	79,9	2 369	9,2+	353
6418	Versandhandelsgeschäfte	28	1 286,3	56,5		-	
6419	Reformwarengeschäfte	825	123,2	4,1	39	0,1	5
	Einzelhandel mit:						
642	Nahr.- u. Genußmitt. u. verwandten Waren	251 834	21 590,4	707,2	47 967	166,6	4 665
6421	Nahr.- u. Genußmitt. (n.enth.in 6422-6428)	131 248	14 740,9	496,6	10 131	40,1	1 614
6422	Kartoffeln, Obst, Gemüse, Südfrüchten	28 110	1 455,5	48,9	5 600	21,7	791
6423	Fischen u. Fischw.	4 268	277,4	9,6	623	2,5	99
6424	Wild u. Geflügel	1 197	71,0	2,2	434	1,4	51
6425	Milch u. Milcherzeugn.	21 134	2 359,2	63,2	1 329	5,2	168
6426	Schokolade, Süßw., Speiseeis	7 902	331,8	11,1	3 030	10,0	227
6427	Wein, Spirituosen, alkoholfre. Getränken	35 029	703,4	18,9	23 660	73,1	1 256
6428	Tabakw.	22 769	1 641,9	56,5	3 131	12,7	452
6429	Roheis	177	9,3	0,2	29	0,1	7
643	Bekleidung, Wasche, Schuhe, Sportart. u.a.	94 371	13 491,3	498,0	27 779	91,2	2 518
6431	Textilw. aller Art (n.enth.in 6432 bis 6437) ..	43 208	5 032,1	184,4	13 057	44,2	1 300
6432	Schnittw. (Meterw.)	6 051	1 049,1	39,6	1 148	4,4	165
6433	Wasche, Korsett- u. Bettw.	3 961	654,5	24,9	759	2,6	78
6434	Handarbeiten u. Kurzw.	12 752	385,2	12,8	7 530	20,8	358
6435	Herrnart., Hüten, Hutputz u. Schirmen	3 822	377,6	14,0	788	2,9	88
6436	Oberkleidung, Wirk- u. Strickw.	9 022	3 623,7	133,0	1 715	5,9	152
6437	Kürschnerw.	1 331	278,1	9,4	238	0,8	25
6438	Schuhw.	13 288	1 927,9	73,8	2 430	9,2	337
6439	Sportart.	936	162,9	6,2	114	0,4	15
644	Eisen-, Stahl-, Blech- u. Metallw., Haus- u.						
	Küchengeräten, Glas, Porzellan, Wohnbedarf,						
	Musikinstr., El.- u. Rundfunkgeräten	44 166	7 078,5	256,5	7 785	27,3	884
6441	Eisen-, Stahl- u. Metallw., Ofen, Haus- u.						
	Küchengeräten	16 736	1 857,8	61,2	3 740	13,2	391
6442	Glas- u. Porzellanw.	2 193	258,4	9,1	478	1,7	50
6443	Beleuchtungsgegenst., El.-Gerät u. Kühlanlagen.	7 025	821,1	29,7	1 141	4,2	120
6444	Rundfunk-, Fernseh-, Phonogerät. u. -art.	5 212	779,1	29,3	599	2,3	85
6445	Drechsler-, Schnitz-, Flecht- u. Korbw. u. Kinderw..	1 636	107,9	3,6	744	1,9	38
6446	Möbeln aus Holz u. Metall	8 314	2 605,4	101,3	717	2,7	152
6447	Teppichen, Möbel- u. Behangstoffen	1 099	339,4	12,3	120	0,4	15
6448	Tapeten, Linoleum u.a.	1 098	211,7	6,7	92	0,4	15
6449	Musikinstr.	853	97,8	3,5	154	0,5	18

Umsatzsteuer nach Umsatzgrößenklassen

pflichtige mit einem Gesamtumsatz von											Gewerbe- kenn- ziffer
bis unter 10 000 DM		10 000 DM bis unter 20 000 DM		20 000 DM bis unter 50 000 DM		50 000 DM bis unter 80 000 DM					
Gesamt- umsatz	Steuer	Steuer- pflichtige	Gesamt- umsatz	Steuer	Steuer- pflichtige	Gesamt- umsatz	Steuer	Steuer- pflichtige	Gesamt- umsatz	Steuer	
Mill.DM		Anzahl	Mill.DM		Anzahl	Mill.DM		Anzahl	Mill.DM		
0,4	0,0	141	2,1	0,0	287	9,7	0,3	203	13,1	0,4	47
0,9	0,0	508	7,6	0,1	1 079	36,6	1,1	659	42,4	1,3	48
0,1	0,0	113	1,7	0,0	270	9,1	0,3	138	9,0	0,3	481
0,3	0,0	115	1,7	0,0	255	8,9	0,3	216	13,8	0,4	483
0,1	0,0	99	1,5	0,0	160	5,3	0,1	85	5,6	0,2	49
44,6	0,5	25 911	384,6	7,5	47 347	1 544,4	48,0	22 800	1 454,5	52,1	5
12,3	0,1	6 828	101,1	1,6	11 517	381,8	11,9	6 534	418,1	15,1	51
0,3	0,0	173	2,6	0,1	447	15,5	0,5	382	24,9	0,9	5101
7,1	0,0	3 940	58,2	0,7	5 058	163,1	4,9	2 066	130,4	4,8	511
3,9	0,0	2 116	31,4	0,7	4 875	165,5	5,3	3 356	215,9	7,8	513
0,6	0,0	363	5,3	0,1	724	24,1	0,8	428	27,6	1,0	514
4,6	0,0	2 573	38,6	0,8	4 964	166,8	5,2	2 940	188,5	6,8	55
6,0	0,1	3 635	54,6	1,1	9 152	313,0	9,9	6 469	414,9	14,8	56
21,6	0,2	12 630	186,3	3,8	17 875	575,1	17,8	6 816	430,6	15,3	57
0,2	0,0	245	4,0	0,1	3 839	107,6	3,2	41	2,5	0,1	59
18,3	0,1	9 873	145,7	1,6	18 855	635,2	8,4	13 143	848,2	11,6	61,62/63 (ohne 637,638)
0,4	0,0	174	2,6	0,0	355	12,0	0,1	257	16,4	0,1	61
0,2	0,0	123	1,8	0,0	272	9,3	0,1	189	12,1	0,1	6201
2,2	0,0	1 281	18,9	0,2	2 507	84,1	1,0	1 509	97,4	1,2	622
0,6	0,0	306	4,6	0,3	884	30,4	0,3	647	42,4	0,3	623
0,5	0,0	264	4,0	0,0	770	26,4	0,2	566	36,7	0,3	6231
2,7	0,0	1 560	23,5	0,2	3 641	124,6	1,7	3 088	200,6	2,7	624
1,3	0,0	654	9,8	0,1	1 552	53,4	0,6	1 293	83,8	1,0	6241
0,4	0,0	245	3,7	0,0	539	18,4	0,2	430	27,6	0,3	6246
0,7	0,0	492	7,4	0,1	1 153	39,4	0,6	989	64,5	1,1	6247
0,2	0,0	77	1,2	0,0	145	4,9	0,1	158	10,5	0,2	6249
0,1	0,0	44	0,6	0,0	102	3,5	0,0	81	5,2	0,1	625
0,0	0,0	23	0,3	0,0	65	2,2	0,2	44	2,8	0,0	6254
0,2	0,0	153	2,3	0,0	380	13,3	0,2	336	21,8	0,3	626
0,1	0,0	64	1,0	0,0	215	7,7	0,1	206	13,4	0,2	6261
0,1	0,0	89	1,4	0,0	165	5,6	0,1	130	8,4	0,1	6265
1,5	0,0	651	9,5	0,1	1 313	44,6	0,7	1 014	64,7	1,1	627
0,2	0,0	162	2,4	0,0	400	13,8	0,2	263	17,2	0,2	628
5,4	0,0	2 610	37,8	0,6	2 727	86,2	1,5	1 004	63,9	0,9	631
0,8	0,0	481	7,2	0,1	1 193	40,3	0,6	938	60,7	1,0	632
0,6	0,0	360	5,3	0,1	889	30,1	0,5	691	44,7	0,8	6321
0,3	0,0	172	2,6	0,0	369	12,6	0,2	328	21,0	0,3	633
1,3	0,0	661	9,9	0,1	1 530	52,4	0,6	1 228	79,0	1,1	634
0,9	0,0	542	8,0	0,1	1 049	35,9	0,5	780	50,5	0,8	635
0,7	0,0	426	6,3	0,1	847	28,9	0,4	617	39,9	0,6	6353
1,5	0,0	953	14,0	0,1	2 133	72,4	0,8	1 481	95,2	1,2	636
103,4	1,2	55 855	825,8	15,7	116 185	3 939,0	114,7	78 844	5 053,2	163,7	64
3,3	0,0	2 380	36,0	0,7	6 966	240,7	6,9++)	5 347	343,6	11,2	641
-	-	-	-	-	-	-	-	-	-	-	6411
-	-++)	-	-	-	-	-	-	-	-	-	6413
-	-	8	0,1	0,0	23	0,8	0,0	9	0,7	0,0+)	6415
3,2	0,0+)	2 347	35,5	0,6	6 836	236,0	6,8++)	5 214	334,8	10,9+)	6417
-	-	-	-	-	-	-	-	3	0,2	0,0+)	6418
0,0	0,0	25	0,4	0,0	105	3,7	0,1	121	8,0	0,2	6419
42,2	0,6	23 556	349,4	6,6	55 061	1 888,5	53,8	41 303	2 651,4	83,6	642
14,6	0,4	10 267	155,1	2,9	32 078	1 115,4	31,3	25 750	1 654,8	52,3	6421
7,2	0,1	4 260	63,4	1,3	7 919	261,7	7,9	4 248	269,8	9,2	6422
0,9	0,0	529	7,9	0,2	1 241	41,9	1,3	742	47,5	1,7	6423
0,5	0,0	164	2,3	0,0	214	7,1	0,2	114	7,4	0,2	6424
1,5	0,0	875	13,1	0,2	2 694	96,6	2,0	3 682	241,1	5,3	6425
2,1	0,0	1 010	14,8	0,3	1 705	55,9	1,7	861	54,2	1,9	6426
11,3	0,0	4 122	58,0	1,1	3 179	100,5	2,9	1 228	77,5	2,5	6427
4,1	0,0	2 291	34,2	0,7	5 967	207,5	6,5	4 657	297,8	10,4	6428
0,1	0,0	38	0,6	0,0	64	2,0	0,0	21	1,3	0,0	6429
22,8	0,2	10 812	157,3	3,0	17 159	568,1	17,5	9 674	619,1	21,7	643
11,8	0,1	5 388	78,5	1,5	8 120	267,8	8,3	4 532	289,6	10,1	6431
1,5	0,0	578	8,4	0,2	973	32,9	1,0	676	43,6	1,5	6432
0,7	0,0	350	5,2	0,1	716	24,4	0,8	464	29,6	1,0	6433
3,2	0,0	1 357	19,7	0,4	1 709	56,0	1,7	713	45,4	1,6	6434
0,8	0,0	510	7,5	0,1	807	26,7	0,8	456	29,2	1,0	6435
1,4	0,0	792	11,6	0,2	1 478	49,2	1,5	941	60,5	2,1	6436
0,2	0,0	113	1,7	0,0	241	8,0	0,2	166	10,8	0,4	6437
3,1	0,0	1 643	24,1	0,5	2 962	98,1	3,0	1 602	102,4	3,6	6438
0,1	0,0	81	1,2	0,0	153	5,2	0,2	124	8,0	0,3	6439
8,0	0,1	4 377	64,6	1,3	8 406	283,2	8,6	5 652	364,2	12,6	644
3,5	0,0	1 921	28,3	0,5	3 476	116,1	3,5	2 118	136,1	4,6	6441
0,5	0,0	243	3,6	0,1	441	14,7	0,4	225	14,4	0,5	6442
1,1	0,0	689	10,2	0,2	1 415	48,3	1,5	1 085	70,3	2,5	6443
0,8	0,0	424	6,2	0,1	970	33,2	1,0	815	52,7	1,9	6444
0,3	0,0	169	2,5	0,0	269	8,8	0,3	114	7,3	0,2	6445
1,4	0,0	640	9,5	0,2	1 286	43,4	1,4	896	57,9	2,1	6446
0,1	0,0	84	1,2	0,0	165	5,7	0,2	127	8,2	0,3	6447
0,1	0,0	106	1,6	0,0	200	6,8	0,2	153	9,8	0,3	6448
0,2	0,0	101	1,5	0,0	184	6,1	0,2	119	7,5	0,3	6449

Gewerbe- kenn- ziffer	Steuer								
	80 000 DM bis unter 100 000 DM			100 000 DM bis unter 250 000 DM			250 000 DM bis unter 500 000 DM		
	Steuer- pflichtige	Gesamt- umsatz	Steuer	Steuer- pflichtige	Gesamt- umsatz	Steuer	Steuer- pflichtige	Gesamt- umsatz	Steuer
	Anzahl	Mill.DM		Anzahl	Mill.DM		Anzahl	Mill.DM	
	<u>noch:</u> Produzierendes Gewerbe								
47	111	9,9	0,3	409	67,2	2,3	310	111,7	3,6
48	358	32,1	1,1	1 453	240,1	8,1	1 003	355,8	11,8
481	97	8,7	0,3	367	61,3	2,3	333	118,0	4,4
483	104	9,3	0,3	573	96,2	3,3	412	147,4	4,8
49	27	2,4	0,1	133	20,5	0,7	83	30,2	0,9
5	9 206	824,5	32,0	26 397	4 063,8	159,1	9 286	3 225,0	124,5
51	2 996	259,2	10,0	10 118	1 614,7	63,2	5 410	1 911,9	74,1
5101	205	18,4	0,7	1 065	177,6	6,9	838	302,3	11,7
511	700	62,4	2,4	1 421	210,2	8,2	256	86,6	3,3
513	1 621	145,3	5,7	6 055	968,0	38,2	3 175	1 110,1	43,4
514	219	19,5	0,7	957	157,9	6,1	779	283,5	10,9
55	1 237	110,8	4,3	3 327	502,5	19,8	807	271,3	10,6
56	2 687	241,2	9,4	7 190	1 076,7	42,2	1 575	532,1	20,3
57	2 373	212,1	8,2	5 715	862,7	33,6	1 469	500,5	19,1
59	13	1,2	0,0	47	7,2	0,3	25	9,1	0,3
61,62/63 (ohn.637/638)	6 760	606,3	8,9	30 128	4 934,5	71,0	20 183	7 234,6	93,4
61	132	11,8	0,1	614	102,5	0,6	531	203,4	1,0
6201	92	8,3	0,1	404	66,3	0,9	323	114,2	1,5
622	723	64,6	0,9	2 524	400,0	5,2	1 183	416,7	5,1
623	301	27,0	0,2	1 613	267,6	2,3	1 263	456,8	3,1
6231	273	24,5	0,2	1 485	247,3	2,1	1 172	424,2	2,9
624	1 749	156,6	2,3	8 671	1 436,1	20,9	6 231	2 229,5	29,2
6241	738	66,1	0,8	3 561	586,7	7,9	2 295	819,2	9,7
6246	261	23,3	0,3	1 216	203,0	2,4	943	339,4	3,6
6247	560	50,2	0,9	2 471	403,2	7,4	1 287	448,9	8,2
6249	83	7,4	0,1	703	121,1	1,9	999	368,0	5,0
625	29	2,6	0,0	204	33,5	0,3	170	61,8	0,5
6254	17	1,5	0,0	144	24,1	0,3	127	46,4	0,4
626	202	18,3	0,3	925	153,4	2,3	717	269,1	3,3
6261	132	12,0	0,2	696	116,2	1,9	561	212,9	2,9
6265	70	6,3	0,1	229	37,2	0,3	156	56,2	0,4
627	495	44,4	0,8	2 526	417,5	6,9	1 875	673,4	10,1
628	137	12,4	0,2	587	93,4	1,4	295	104,5	1,3
631	473	42,3	0,6	1 550	247,8	2,9	899	316,3	3,2
632	487	43,7	0,8	2 285	379,2	6,5	1 413	505,2	8,0
6321	362	32,5	0,6	1 672	276,8	5,0	1 092	392,8	6,5
633	195	17,5	0,3	835	136,7	2,2	567	204,9	3,2
634	600	54,0	0,8	2 773	454,0	6,7	1 974	707,2	9,9
635	368	33,2	0,6	1 598	258,9	4,3	987	350,2	5,6
6353	289	26,0	0,4	1 225	198,6	3,3	749	263,5	4,1
636	777	69,6	1,0	3 019	487,7	7,1	1 755	621,2	8,5
64	35 064	3 141,2	110,3	98 834	15 049,0	522,5	25 099	8 488,1	279,4
641	2 434	217,7	7,9	6 671	994,7	36,1	1 105	368,1	12,8
6411	-	-	-	3	0,3	0,0+)	3	0,7	0,0+)
6413	-	-	-	-	-	0,0+)	-	-	0,0+)
6415	6	0,5	0,0+)	53	8,9	0,3	45	1,4	0,0+)
6417	2 346	209,7	7,6+)	6 291	934,8	34,0+)	954	315,1	10,2+)
6418	3	0,3	0,0+)	-	-	-	-	-	-
6419	82	7,4	0,2	322	50,3	1,7	101	34,8	1,2
642	18 924	1 695,1	57,9	50 102	7 493,5	256,4	8 139	2 667,2	89,4
6421	12 031	1 078,4	37,5	32 217	4 832,6	169,4	5 604	1 837,5	63,3
6422	1 530	136,3	5,1	3 238	475,1	17,9	427	141,3	5,0
6423	295	26,4	1,0	604	87,8	3,4	105	34,7	1,2
6424	36	3,2	0,1	130	20,3	0,8	41	14,3	0,5
6425	2 547	228,2	5,8	8 553	1 305,7	36,6	1 170	372,6	10,8
6426	303	26,9	1,0	621	88,7	3,4	109	37,7	1,3
6427	382	34,3	1,2	874	130,6	4,4	219	74,6	2,4
6428	1 795	160,9	6,1	3 858	551,5	20,6	461	153,4	5,0
6429	5	0,5	0,0	7	1,1	0,0	3	1,2	0,0
643	4 155	372,8	14,3	13 130	2 050,4	79,6	5 010	1 736,5	66,7
6431	1 842	165,4	6,3	5 604	864,4	33,4	1 898	650,0	24,9
6432	311	27,9	1,1	1 204	191,2	7,5	541	185,4	7,2
6433	256	22,8	0,9	817	128,7	5,0	315	107,6	4,2
6434	254	22,5	0,9	617	91,8	3,6	151	50,4	1,9
6435	212	19,1	0,7	655	101,0	3,9	212	72,4	2,8
6436	444	39,9	1,5	1 671	268,8	10,2	826	301,2	11,3
6437	88	7,9	0,3	226	35,4	1,4	107	36,1	1,3
6438	695	62,6	2,4	2 112	333,0	13,2	867	300,9	11,9
6439	53	4,8	0,2	224	36,1	1,4	93	32,4	1,3
644	2 530	226,7	8,5	8 475	1 329,9	50,1	3 377	1 172,7	43,4
6441	901	80,9	3,0	2 734	423,3	15,2	896	309,2	10,4
6442	122	10,8	0,4	384	61,3	2,3	156	53,8	2,0
6443	462	41,4	1,6	1 462	223,9	8,5	413	139,3	5,2
6444	331	29,5	1,1	1 261	197,6	7,7	439	152,6	5,9
6445	47	4,3	0,2	156	23,9	0,9	67	23,7	0,9
6446	471	42,3	1,6	1 835	298,0	11,7	1 113	392,6	15,4
6447	67	6,0	0,2	242	38,7	1,5	127	43,5	1,6
6448	77	6,9	0,3	254	40,4	1,4	115	40,1	1,4
6449	52	4,7	0,2	147	22,6	0,9	51	17,9	0,6

Umsatzsteuer nach Umsatzgrößenklassen

pflichtige mit einem Gesamtumsatz von									Gewerbe- kenn- ziffer
500 000 DM bis unter 1 Mill.DM			1 Mill.DM bis unter 2 Mill.DM			2 Mill.DM bis unter 5 Mill.DM			
Steuer- pflichtige	Gesamt- umsatz	Steuer	Steuer- pflichtige	Gesamt- umsatz	Steuer	Steuer- pflichtige	Gesamt- umsatz	Steuer	
Anzahl	Mill.DM		Anzahl	Mill.DM		Anzahl	Mill.DM		
269	193,4	6,3	174	244,5	8,0	138	429,8	14,1	47
761	537,0	17,8	536	765,4	26,8	395	1 200,5	43,4	48
313	226,6	8,5	267	383,0	14,4	200	622,5	24,2	481
278	193,8	6,0	152	213,4	7,0	118	350,4	11,5	483
60	43,6	1,4	41	59,3	2,1	55	176,0	6,4	49
4 727	3 280,2	125,9	2 217	3 046,5	116,5	1 033	3 043,3	114,0	5
3 629	2 546,2	98,1	1 937	2 673,1	102,7	951	2 828,9	106,3	51
789	564,7	21,8	491	673,2	26,1	332	1 012,0	38,4	5101
79	52,4	1,9	13	17,4	0,7	5	17,7	0,6	511
1 834	1 271,6	49,4	830	1 124,5	43,6	284	811,3	31,2	513
668	471,2	18,1	426	612,3	23,4	224	662,3	24,4	514
204	134,1	5,0	32	46,8	1,7	8	20,3	0,7	55
430	287,5	10,8	128	168,7	6,2	36	96,5	3,5	56
452	297,3	11,4	120	161,1	5,9	38	101,1	3,6	57
12	12,1	0,5	.	.	++	.	.	++	59
15 296	10 812,3	127,3	9 779	13 712,9	148,3	6 306	19 397,7	187,4	61,62/63 (oh.637,638)
533	378,6	1,7	520	732,5	2,7	530	1 692,9	4,9	61
244	169,6	1,7	127	183,2	1,6	81	256,3	2,4	6201
539	371,4	4,5	190	252,6	2,9	64	186,1	2,3	622
1 071	763,1	4,2	789	1 116,9	5,6	513	1 589,3	6,7	623
1 030	734,2	4,0	755	1 070,6	5,4	496	1 537,9	6,5	6231
4 943	3 480,2	41,5	2 890	4 033,0	46,5	1 618	4 935,9	54,3	624
1 841	1 306,9	14,8	1 173	1 660,8	18,6	797	2 477,6	26,6	6241
719	502,8	5,1	401	555,1	5,4	240	745,5	6,6	6246
613	419,5	7,4	264	355,7	6,2	116	346,5	6,4	6247
1 166	828,4	10,3	705	976,9	11,6	287	847,1	10,1	6249
208	149,6	1,0	196	284,0	1,5	254	832,0	3,5	625
163	117,1	0,8	159	232,8	1,2	206	685,4	3,0	6254
520	371,7	3,4	408	572,3	3,6	325	1 006,4	5,1	626
383	272,9	3,0	273	384,0	2,9	202	630,8	3,7	6261
137	98,8	0,4	135	188,4	0,7	123	375,6	1,5	6265
1 562	1 113,5	15,4	1 023	1 445,2	18,5	617	1 871,4	22,6	627
161	114,7	1,3	121	168,7	1,6	77	242,2	2,1	628
641	457,9	3,9	431	599,5	4,2	266	817,4	4,9	631
1 180	834,2	12,9	813	1 142,6	17,4	577	1 781,7	27,0	632
926	657,1	10,8	638	895,5	14,5	454	1 400,3	22,7	6321
394	278,7	4,2	213	291,1	4,0	115	348,0	4,9	633
1 519	1 086,6	14,5	1 086	1 543,2	20,2	649	1 918,0	22,8	634
697	489,3	7,1	429	604,1	8,2	306	956,0	11,6	635
510	358,9	5,2	326	454,1	6,1	203	621,6	7,5	6353
1 084	753,3	9,9	543	743,8	9,7	314	964,1	12,1	636
8 181	5 563,5	184,8	3 140	4 321,5	142,9	1 406	4 191,2	137,7	64
252	167,7	5,8	122	173,4	6,0	132	422,9	15,5	641
11	8,7	0,3	39	57,1	2,2	62	199,9	7,6	6411
		++						++	6413
24	17,1	0,6	31	46,6	1,5	56	180,0	6,2	6415
194	126,8	4,3	44	59,3	1,9	12	52,2	1,9	6417
3	1,6	0,0	4	5,5	0,2			++	6418
21	13,5	0,5	4	4,9	0,2				6419
1 485	978,0	32,2	386	525,2	17,2	140	415,3	13,8	642
1 065	702,7	23,8	289	393,2	13,2	108	317,5	10,8	6421
80	52,2	1,7	14	20,2	0,6	3	6,6	0,2	6422
24	15,9	0,6	3	4,9	0,1	3	7,3	0,3	6423
8	5,2	0,2	5	9,3	0,2			++	6424
101	63,5	1,7	12	16,1	0,5			++	6425
28	20,1	0,7	5	7,0	0,3	3	14,4	0,6	6426
73	48,8	1,5	23	32,1	1,0	9	26,6	0,9	6427
103	67,1	2,0	34	45,3	1,4	14	44,0	1,4	6428
3	2,4	0,0							6429
2 384	1 654,2	62,8	1 071	1 475,3	55,5	468	1 406,5	52,5	643
866	600,4	22,9	346	479,0	18,0	171	522,3	19,6	6431
293	199,4	7,6	117	160,8	6,2	38	109,6	4,2	6432
122	84,9	3,3	52	66,7	2,6	21	56,5	2,0	6433
41	27,9	1,0	10	12,5	0,4	12	35,2	1,3	6434
63	43,8	1,7	21	29,6	1,1	7	19,8	0,8	6435
492	347,7	12,8	297	414,9	15,3	140	432,0	16,0	6436
72	50,3	1,7	33	45,6	1,5	19	50,9	1,6	6437
378	263,0	10,4	177	242,9	9,5	56	165,5	6,6	6438
57	36,8	1,4	18	23,3	0,9	4	14,6	0,5	6439
1 653	1 147,6	42,4	675	926,7	34,1	279	824,9	30,1	644
355	245,6	7,7	130	177,7	5,8	59	177,6	6,0	6441
65	44,8	1,6	22	30,3	1,1	7	22,5	0,6	6442
156	103,0	3,7	60	78,9	2,9	16	47,1	1,6	6443
188	131,2	5,0	82	107,4	4,1	15	42,6	1,9	6444
20	14,1	0,5	8	11,5	0,4	4	9,6	0,2	6445
712	499,6	20,1	304	424,6	16,6	149	438,9	17,1	6446
83	58,0	2,1	41	59,4	2,0	23	67,7	2,4	6447
53	37,2	1,2	25	34,6	1,1	8	33,7	0,7	6448
21	14,3	0,5	.	.	++	6	22,4	0,9	6449

Gewerbe- kenn- ziffer	Steuer								
	5 Mill.DM bis unter 10 Mill.DM			10 Mill.DM bis unter 25 Mill.DM			25 Mill.DM bis unter 50 Mill.DM		
	Steuer- pflichtige	Gesamt- umsatz	Steuer	Steuer- pflichtige	Gesamt- umsatz	Steuer	Steuer- pflichtige	Gesamt- umsatz	Steuer
	Anzahl	Mill.DM		Anzahl	Mill.DM		Anzahl	Mill.DM	
noch: Produzierendes Gewerbe									
47	55	389,1	12,7	27	431,0	13,6	10	340,2	12,9
48	150	1 021,8	35,4	72	1 085,6	39,2	25	907,3	32,2
481	89	614,0	22,4	55	812,2	30,7	19	697,4	24,9
483	31	204,6	7,1	11	175,2	5,7	6	209,9	7,2
49	19	122,7	4,7	18	265,4	9,9	5	176,7	6,7
5	228	1 556,4	57,5	63	964,5	35,2	16	538,7	19,5
51	223	1 527,4	56,4	63	964,5	35,2	16	538,7	19,5
5101	88	611,3	23,0 ⁺⁺	37	~556,3	20,9	10	342,0	12,8
511	.	.	.	-	-	-	-	-	-
513	51	351,3	12,9	11	171,3	6,0	-	-	-
514	50	333,4	12,5 ⁺⁺	8	129,8	5,0	3	144,1	5,2 ⁺
55	.	.	.	-	-	-	-	-	-
56	.	.	.	-	-	-	-	-	-
57	5	25,3	1,0 ⁺⁺	-	-	-	-	-	-
59	-	-	-	-	-	-	-	-	-
61,62/63 (oh.637,638)	1 908	13 159,2	108,1	990	14 906,6	94,5	306	10 556,2	44,5
61	223	1 578,6	3,8	175	2 758,2	4,2	67	2 313,7	2,0
6201	24	172,1	1,5	15	217,4	1,7 ⁺	4	163,3	1,2 ⁺⁺
622	15	100,5	1,3	3	63,0	1,0 ⁺	.	.	.
623	158	1 069,4	3,7	90	1 356,3	4,0	27	1 015,8	1,4
6231	146	995,0	3,6	84	1 275,4	4,0	21	788,6	1,3
624	447	3 034,8	31,1	175	2 529,5	25,3	39	1 293,5	13,2
6241	268	1 818,2	18,5	123	1 822,2	18,0	28	942,2	10,0
6246	56	406,6	3,4	12	159,6	1,2 ⁺	4	138,1	1,0 ⁺⁺
6247	22	139,6	2,5	12	195,5	2,4 ⁺	.	.	.
6249	55	363,2	4,4	13	158,2	2,1	-	-	-
625	116	833,8	2,9	85	1 382,1	3,5	57	1 957,4	2,8
6254	92	667,8	2,0	64	1 022,6	2,5	45	1 574,6	2,4
626	163	1 138,9	3,1	104	1 652,4	3,9	44	1 503,6	2,4
6261	116	827,5	2,0	86	1 368,4	3,3	35	1 197,8	1,9
6265	47	311,4	1,1	18	284,0	0,6	9	305,8	0,5
627	141	950,6	10,7	45	595,6	6,0	9	310,9	2,4 ⁺
628	9	62,9	0,5	8	126,9	0,7	4	172,3	0,2 ⁺
631	76	527,8	2,5	46	698,5	3,4	12	434,5	2,5
632	160	1 114,9	16,7	76	1 080,9	14,4	18	640,2	8,0
6321	121	841,7	13,7	61	870,7	12,5	16	574,5	7,3
633	25	179,8	1,7	6	90,8	0,9	-	-	-
634	203	1 395,2	15,2	84	1 260,4	12,8 ⁺	8	222,9	2,2 ⁺
635	72	469,4	6,2	42	582,2	7,2 ⁺	9	312,9	3,6 ⁺
6353	49	320,3	4,2	29	394,2	5,3	12	464,2	5,1 ⁺
636	76	530,3	7,1	36	512,5	5,5	7	254,4	2,1
64	380	2 653,8	87,9	198	3 029,9	106,6	53	1 807,2	63,0
641	75	520,2	18,9	58	886,9	32,2	18	629,1	22,7
6411	28	196,7	7,5 ⁺⁺	11	160,2	6,1	4	158,0	6,0
6413	.	.	.	-	-	-	-	-	-
6415	41	284,5	9,8 ⁺	41	616,6	21,8 ⁺⁺	12	442,9	15,7 ⁺
6417	4	21,4	0,9 ⁺	.	.	.	-	-	-
6418	4	22,3	0,9 ⁺	.	.	.	5	114,6	4,5 ⁺
6419	-	-	-	-	-	-	-	-	-
642	38	270,4	9,4	41	669,8	23,6	16	478,9	17,1 ⁺
6421	32	224,8	8,0	35	596,5	21,2	16	478,9	17,1 ⁺
6422	-	-	-	-	-	-	-	-	-
6423	-	-	-	-	-	-	-	-	-
6424	-	-	-	-	-	-	-	-	-
6425	3	15,6	0,3 ⁺	-	-	-	-	-	-
6426	-	-	-	-	-	-	-	-	-
6427	-	-	-	-	-	-	-	-	-
6428	3	28,3	0,9 ⁺	43	35,9	1,0 ⁺	-	-	-
6429	-	-	-	-	35,4	1,4 ⁺	-	-	-
643	132	938,4	34,7	60	931,7	35,3 ⁺	13	458,5	17,7
6431	48	367,8	13,3	30	377,0	14,2 ⁺	3	108,0	4,1 ⁺⁺
6432	4	30,8	1,2	3	53,3	2,0 ⁺	.	.	.
6433	8	58,5	2,3	3	66,2	2,6 ⁺	.	.	.
6434	-	-	-	-	-	-	-	-	-
6435	3	25,0	1,0 ⁺	-	-	-	-	-	-
6436	49	329,7	12,2 ⁺⁺	16	287,2	11,0 ⁺	6	271,6	10,3 ⁺
6437	.	.	.	3	30,3	0,9 ⁺	-	-	-
6438	19	125,2	5,0	7	122,7	4,9 ⁺	3	75,3	3,0 ⁺
6439	-	-	-	-	-	-	-	-	-
644	54	369,7	13,4 ⁺	16	249,5	9,4 ⁺	3	83,5	2,6 ⁺
6441	12	83,4	2,7 ⁺⁺	3	62,9	1,7 ⁺	-	-	-
6442	.	.	.	-	-	-	-	-	-
6443	3	19,9	0,8 ⁺	3	33,6	1,3 ⁺	-	-	-
6444	3	23,1	0,9 ⁺	-	-	-	-	-	-
6445	-	-	-	-	-	-	-	-	-
6446	28	225,7	8,9 ⁺	11	168,7	6,2 ⁺⁺	.	.	.
6447	5	50,5	2,0 ⁺⁺	.	-	-	.	.	.
6448	.	.	.	-	-	-	-	-	-
6449	.	.	.	-	-	-	-	-	-

Umsatzsteuer nach Umsatzgrößenklassen

pflichtige mit einem Gesamtumsatz von 50 Mill.DM bis unter 100 Mill.DM			100 Mill.DM bis unter 250 Mill.DM			250 Mill.DM und mehr			Gewerbe- kenn- ziffer
Steuer- pflichtige	Gesamt- umsatz	Steuer	Steuer- pflichtige	Gesamt- umsatz	Steuer	Steuer- pflichtige	Gesamt- umsatz	Steuer	
Anzahl	Mill.DM		Anzahl	Mill.DM		Anzahl	Mill.DM		
13	873,7	28,1 ⁺⁺⁾	5	614,8	23,6 ⁺⁺⁾	-	-	-	47
7	460,3	16,4 ⁺⁺⁾	.	.	.	-	-	-	48
4	285,6	7,3 ⁺⁺⁾	.	.	.	-	-	-	481
11	901,1	27,9 ⁺⁺⁾	.	.	.	4	3 227,9	127,1	483
5	307,1	11,3	5	632,5	22,2	-	-	-	49
5	307,1	11,3	5	632,5	22,2	-	-	-	5
4	352,5	13,4 ⁺⁺⁾	.	.	.	-	-	-	51
.	.	.	3	322,5	11,9 ⁺⁺⁾	-	-	-	5101
.	-	-	-	511
.	-	-	-	513
.	-	-	-	514
.	-	-	-	55
.	-	-	-	56
.	-	-	-	57
.	-	-	-	59
145	10 117,5	41,1	67	10 016,3	29,4	42	25 939,6	47,6	61,62/63
34	2 356,8	2,5	15	2 061,5	3,0 ⁺⁺⁾	8	3 516,4	3,7 ⁺⁺⁾	(oh. 637,638)
4	285,7	1,5	.	.	.	5	1 552,9	18,3 ⁺⁺⁾	61
3	194,4	2,6 ^{t)}	.	.	.	-	-	-	6201
7	501,8	0,7	7	1 032,1	1,4	6	3 234,4	5,2	622
5	378,1	0,4	5	736,2	1,4 ⁺⁺⁾	4	2 116,7	4,7 ⁺⁺⁾	623
12	793,8	6,1	5	986,6	2,7 ⁺⁺⁾	.	.	.	6231
10	682,4	6,0	4	886,3	2,7 ⁺⁺⁾	.	.	.	624
.	6241
.	6246
.	6247
26	1 825,8	2,9	15	2 158,8	1,0	9	5 559,7	3,9	6249
19	1 281,8	3,4	9	1 146,4	0,9	8	4 765,2	3,7	625
33	2 348,6	4,4	13	2 084,8	3,3	13	11 085,5	11,7	6254
23	1 575,7	2,7	9	1 432,1	2,1	10	8 399,2	2,0	626
10	772,9	1,7	4	652,6	1,2	3	2 686,3	9,7	6261
.	6265
.	627
5	365,7	2,4 ⁺⁺⁾	3	381,2	0,0 ⁺⁺⁾	3	972,8	5,6	628
10	688,9	11,3	3	452,0	4,1	-	-	-	631
9	636,4	10,8	3	452,0	4,1	-	-	-	632
3	231,8	3,1 ⁺⁺⁾	.	.	.	-	-	-	6321
5	432,1	7,7 ⁺⁺⁾	.	.	.	-	-	-	633
.	-	-	-	634
5	336,3	2,4 ⁺⁺⁾	3	593,8	6,9	-	-	-	635
.	-	-	-	6353
.	-	-	-	636
30	2 159,7	75,1	6	1 037,3	39,6 ⁺⁺⁾	11	5 893,3	230,3 ⁺⁺⁾	64
13	994,9	36,4 ⁺⁺⁾	4	774,8	32,8 ⁺⁺⁾	9	4 645,5	183,0 ⁺⁺⁾	641
.	.	.	5	612,1	22,5 ⁺⁺⁾	5	3 407,8	132,8 ⁺⁺⁾	6411
.	.	.	3	320,7	12,9 ⁺⁺⁾	.	.	.	6413
10	942,8	33,5 ⁺⁺⁾	6415
3	223,6	8,6	.	.	.	3	918,1	42,3 ⁺⁺⁾	6417
5	431,0	15,9 ⁺⁺⁾	3	262,5	7,8 ⁺⁺⁾	3	605,4	21,7 ⁺⁺⁾	6418
5	431,0	15,9 ⁺⁺⁾	3	262,5	7,8 ⁺⁺⁾	3	605,4	21,7 ⁺⁺⁾	6419
.	642
.	6421
.	6422
.	6423
.	6424
.	6425
.	6426
.	6427
.	6428
3	206,0	7,8 ⁺⁺⁾	.	.	.	3	802,2	28,5 ⁺⁺⁾	6429
3	206,0	7,8 ⁺⁺⁾	643
.	6431
.	6432
.	6433
.	6434
.	3	802,2	28,5 ⁺⁺⁾	6435
.	6436
.	6437
.	6438
.	6439
.	644
.	6441
.	6442
.	6443
.	6444
.	6445
.	6446
.	6447
.	6448
.	6449

Gewerbe- kenn- ziffer	Wirtschaftsgliederung	I n s g e s a m t			Steuer		
		Steuer- pflichtige	Gesamt- umsatz	Steuer	bis unter 8 000 DM		8 000 DM
					Steuer- pflichtige	Gesamt- umsatz	Steuer- pflichtige
		Anzahl	Mill.DM		Anzahl	Mill.DM	Anzahl
	<u>noch: Einzelhandel mit</u>						
645	Druck-,Erzeugn., Papier- u. Schreibw.,						
	Galanterie- u. Lederw. u.ä.	27 175	2 114,6	70,1	5 884	21,3	695
6451	Büchern u. Broschüren	4 407	566,9	18,1	710	2,5	79
6452	Zeitschriften und Zeitungen	5 512	279,7	9,4	1 662	6,1	191
6453	Musikalien	355	31,0	1,1	57	0,2	8
6454	Papier- u. Schreibw., Lehrmitt., Bürobedarf.	9 583	541,0	16,5	1 659	6,2	196
6455	Sammlerbriefmarken	646	28,6	0,9	213	0,7	27
6456	Kunst-u.kunstgewerbli.Gegenst.,Antiquitäten.	2 197	179,0	5,8	551	2,0	67
6457	Galanterie- u. Lederw. (oh. Schuhw.)	4 475	488,3	18,3	1 032	3,6	127
646	Gegenst.d.Körperpflege,chem.u.opt. Erzeugn. .	34 699	4 239,8	117,9	6 218	19,7	508
6461	Apotheken	6 882	1 805,1	34,9	53	0,2	12
6462	Drogerien	11 359	1 186,2	44,0	485	1,8	71
6463	Farben,Lacken u. Anstrichbedarf	2 871	253,6	7,6	436	1,7	61
6464	Seifen, Bürstenw., Ölen, Fetten u.a.	8 871	358,9	11,1	4 508	13,4	281
6465	Parfüm	587	43,0	1,5	126	0,4	19
6466	Hyg. Gummw., orthopäd.u.mediz. Gegenst. .	741	90,5	2,4	121	0,4	10
6467	Opt.u.feinmech.Instr.,Foto-u.Kinoapp.u.-bedarf	3 388	502,5	16,3	489	1,7	54
647	Masch., Fahrrädern,Kfz. u. Kfz.-Bedarf	20 305	4 096,1	97,5	3 203	12,5	508
6471	Landmasch. u. landwirtschaftl. Geraten	1 736	281,0	5,8	265	1,0	35
6472	Nähmasch. u. deren Zubehör	693	183,8	5,6	126	0,5	16
6473	Büromasch.,deren Zubehör u. Büromöbeln	811	217,1	3,5	82	0,3	16
6474	Fahrrädern u. deren Zubehör	6 587	429,1	15,1	1 325	5,2	211
6475	Kfz.	3 667	2 390,9	54,4	264	1,1	52
6476	Kfz.-Bedarf	626	135,9	2,8	90	0,4	14
6477	Tankstellen (oh. Garagen)	6 185	458,3	10,3	1 051	4,1	164
648	Sonstiger Facheinzelhandel	43 503	3 596,0	99,4	8 450	30,2	1 289
6481	Spielw. aller Art	1 525	137,0	5,1	489	1,7	48
6482	Leder u. Schuhmacherbedarf	786	80,5	2,2	142	0,6	16
6483	Uhren, Gold-u.Silberw.,Juwelen,Schmuckw.u.ä.	6 782	601,9	22,0	982	3,7	158
6484	Blumen, Pflanzen u. Samen	9 972	387,6	11,9	2 603	8,3	411
6485	Hunden,Ziervögeln,Zierfischen u.zoolog.Art.	881	28,8	0,9	259	0,9	30
6486	Futtermitteln	1 649	134,1	2,5	309	1,3	54
6487	Brennmaterial	15 713	1 954,6	46,8	1 409	5,7	248
6488	Altwaren (auch Trödelhandlungen)	4 140	111,7	2,8	1 648	6,0	221
6489	Sonst. Fach.-Eh. (nach Kl. 6421 - 6488 n. aufgliederbar)	2 055	159,6	5,2	609	2,0	103
637,638 67-69 7-9	<u>Sonstige Wirtschaftsbereiche</u>	770 234	59 608,1	1 068,1	265 971	946,0	25 482
637	Zeitungsverlag- u. -spedition	465	557,0	19,1	66	0,3	6
638	Sonst. Verlagswesen	2 918	1 580,0	40,5	527	1,9	46
67	Handelsvertretung,Vermittlung,Werbung u.Verleih darunter:	175 677	5 305,0	137,3	84 582	324,0	7 784
671-	HV.u.HM.f. techn. Geschäftszweige	27 697	974,4	25,2	11 141	46,1	1 226
672	Verbrauchsgüter (oh. Nahr. u. Genußmitt.)	38 334	994,1	26,0	17 208	67,0	1 513
673	Nahr.-u.Genußmitt.u.sonst.Waren; Versand-HV .	56 537	1 366,4	31,7	27 801	108,2	2 707
68	Geld-, Bank- u. Börsenwesen (oh. Postscheck- dienst u. Postsparkass.)	13 587	2 610,6	21,6	2 737	9,8	292
69	Versicherungswesen (oh. Sozialvers.)	1 024	148,3	3,2	660	1,9	15
7	Dienstleistungen (oh.solche aus Nr.9)	320 776	17 393,5	571,2	100 194	341,0	9 816
	darunter:						
71	Wohnungs- u. Grundstückswesen;Vermögensverw..	11 559	1 405,9	18,9	7 005	19,1	335
72	Gaststättenwesen	164 994	10 657,9	385,0	20 573	88,2	4 181
	darunter:						
7211	Hotels u. Gasthöfe	5 546	1 067,8	40,7	264	1,2	42
7214	Fremdenheime u. Pensionen	11 031	259,4	7,7	5 071	17,5	459
7217	Hospize, Erholungs- u. Ferienheime	232	32,5	1,1	41	0,2	4
7251	Schank- u. Speisewirtsch. m. Aussch. .						
	alkohol. Getränke	118 650	6 759,4	243,5	11 163	53,6	3 134
729	Unternehmen m. Komb. außerhalb d. Gruppe ..	6 145	637,3	23,2	150	0,8	37
73	Kunst, priv. Forschung, Theater, Film, .						
	Rundfunk, Schaulstellung	32 316	2 432,8	79,2	19 797	60,0	946
76	Fotograf. Gewerbe	7 215	196,1	6,0	3 510	12,0	239
77	Friseurgewerbe u. Schönheitssalons	57 471	1 163,5	32,4	20 140	76,5	2 697
78	Übrig.Dienstleistungen (oh.solche aus Nr.9) .	28 991	1 256,5	42,9	15 347	47,8	962
	darunter:						
7811	Wasch- u. Plattanstalten	21 433	645,8	20,9	11 989	37,9	740
7815	Färberei u. chem. Reinigung	1 828	321,5	12,1	493	1,7	49
8	Verkehrswirtschaft	85 006	22 958,6	117,2	22 665	85,0	2 717
81/82	Deutsche Bundespost und Deutsche Bundesbahn .	2	10 820,7	2,0	-	0,1+)	-
83	Schienenbahnen (oh. Deutsche Bundesbahn)	225	999,0	1,8	28	0,1	4
84	Straßenverkehr	69 106	3 719,4	64,7	20 477	76,3	2 352
85	Schifffahrt,Wasserstraßen- u. Hafenwesen	6 276	4 225,8	6,7	932	3,7	162
	darunter:						
852	Seeschifffahrt	1 064	2 100,8	0,8	37	0,1	16
855	Binnenschifffahrt	4 243	1 599,5	3,1	460	2,0	108
86	Luftverkehr	50	59,9	1,8	5	0,0+)	-
87	Verkehrsneben- u. -hilfsgewerbe	9 347	3 133,8	40,1	1 223	4,9	199
9	Öfftl. Dienst u. Dienstleistungen im öfftl. Interesse	170 781	9 055,0	158,0	54 540	182,0	4 806
	darunter:						
91	Hoheits- u. Kammereiverwaltungen	10 718	1 952,4	27,9	6 201	18,5	391
94	Rechts- u. Wirtschaftsberatung	46 536	2 003,8	66,0	13 789	50,8	1 798
	darunter:						
9411	Rechtsanwälte u. Notare	13 706	688,7	23,1	2 415	9,4	400
9451	Wirtsch.-Prüfer u. Steuerberater	5 152	309,3	11,1	1 126	4,4	199
9455	Sonst. Wirtsch.-Beratung	26 806	986,0	31,2	9 766	35,4	1 158
96	Erziehung, Wissenschaft u. Kultur	4 174	275,9	6,1	2 408	6,9	120
97	Fürsorge u. Wohlfahrtspflege	1 990	384,3	2,4	620	2,2	43
99	Gesundheitswesen u. Hygiene	98 707	4 013,8	48,9	25 226	88,3	2 299
	darunter:						
9921	Ärzte	46 269	1 857,9	19,3	6 551	25,4	897
9924	Zahnärzte	27 845	975,5	17,5	3 404	15,2	652
9935	Tierärzte	5 078	126,8	3,7	1 090	4,6	196

Umsatzsteuer nach Umsatzgrößenklassen

pflichtige mit einem Gesamtumsatz von											Gewerbe- kern- ziffer
bis unter 10 000 DM		10 000 DM bis unter 20 000 DM			20 000 DM bis unter 50 000 DM			50 000 DM bis unter 80 000 DM			
Gesamt- umsatz	Steuer	Steuer- pflichtige	Gesamt- umsatz	Steuer	Steuer- pflichtige	Gesamt- umsatz	Steuer	Steuer- pflichtige	Gesamt- umsatz	Steuer	
Mill.DM		Anzahl	Mill.DM		Anzahl	Mill.DM		Anzahl	Mill.DM		
6,3	0,1	3 747	55,7	1,1	7 011	234,6	7,0	3 679	232,6	7,8	645
0,7	0,0	445	6,5	0,1	900	30,7	0,9	621	39,9	1,3	6451
1,8	0,0	910	13,3	0,3	1 396	46,3	1,4	619	38,9	1,4	6452
0,1	0,0	42	0,6	0,0	80	2,7	0,1	71	4,4	0,1	6453
1,8	0,0	1 384	20,8	0,4	3 089	103,4	3,1	1 504	94,7	3,1	6454
0,2	0,0	111	1,6	0,0	160	5,3	0,2	55	3,6	0,1	6455
0,6	0,0	298	4,5	0,1	495	16,5	0,5	269	16,8	0,5	6456
1,1	0,0	557	8,3	0,2	891	29,8	0,9	540	34,3	1,2	6457
4,6	0,0	2 429	36,1	0,7	5 870	201,7	6,0	4 737	304,9	10,1	646
0,1	0,0	88	1,4	0,0	235	7,7	0,2	228	14,9	0,3	6461
0,6	0,0	384	5,9	0,1	12 182	79,9	2,6	2 773	179,9	6,4	6462
0,6	0,0	339	5,0	0,1	758	25,6	0,8	477	30,5	1,0	6463
2,5	0,0	1 146	16,8	0,3	1 618	51,8	1,5	568	35,5	1,2	6464
0,2	0,0	76	1,1	0,0	138	4,8	0,1	79	5,1	0,2	6465
0,0	0,0	70	1,1	0,0	137	4,5	0,1	106	6,7	0,2	6466
0,5	0,0	326	4,9	0,1	802	27,3	0,7	506	32,3	1,0	6467
4,5	0,0	2 458	36,4	0,6	5 222	174,2	5,0	2 620	166,5	5,2	647
0,3	0,0	195	2,9	0,1	392	13,2	0,3	200	12,7	0,3	6471
0,1	0,0	59	0,9	0,0	130	4,4	0,1	86	5,6	0,2	6472
0,1	0,0	80	1,1	0,0	145	4,9	0,1	97	6,2	0,1	6473
1,9	0,0	918	13,5	0,3	1 841	61,0	2,0	942	59,7	2,1	6474
0,5	0,0	238	3,5	0,1	486	17,0	0,5	330	21,2	0,6	6475
0,1	0,0	68	1,0	0,0	142	4,8	0,1	61	4,0	0,1	6476
1,5	0,0	900	13,4	0,2	2 086	69,0	1,9	904	57,1	1,8	6477
11,7	0,1	6 096	89,9	1,7	10 490	348,2	9,8	5 832	371,0	11,5	648
0,4	0,0	188	2,7	0,1	251	8,2	0,2	151	9,7	0,3	6481
0,1	0,0	91	1,3	0,0	189	6,2	0,2	125	8,0	0,2	6482
1,4	0,0	768	11,7	0,2	1 803	61,2	1,9	1 061	67,6	2,3	6483
3,7	0,0	1 985	29,3	0,6	2 792	90,0	2,6	1 053	65,3	2,1	6484
0,3	0,0	163	2,4	0,0	257	8,5	0,3	97	5,9	0,2	6485
0,5	0,0	248	3,7	0,1	398	13,6	0,3	221	14,0	0,4	6486
2,2	0,0	1 415	21,0	0,4	3 534	120,5	3,2	2 689	172,8	5,1	6487
2,0	0,0	919	13,2	0,2	861	27,0	0,7	244	15,3	0,5	6488
0,9	0,0	319	4,6	0,1	405	12,9	0,4	191	12,2	0,4	6489
230,2	1,6	126 498	1 862,7	29,3	186 666	6 126,4	153,4	73 486	4 634,2	133,4	637,638
0,1	0,0	43	0,6	0,0	58	1,9	0,0	36	2,3	0,1	67-69
0,4	0,0	254	3,7	0,1	413	13,7	0,3	231	14,8	0,4	637-
70,0	0,2	33 762	486,6	2,5	28 783	904,0	25,4	9 172	575,1	19,1	638
11,0	0,0	5 558	80,6	0,2	5 210	167,1	4,6	1 981	124,5	4,0	671
13,6	0,0	7 417	108,1	0,3	7 404	234,3	6,7	2 409	151,6	5,1	672
24,4	0,0	11 464	164,9	0,5	8 836	274,2	7,4	2 599	162,2	5,3	673
2,7	0,0	1 142	16,7	0,2	2 615	88,9	1,0	1 947	124,1	1,3	68
0,1	0,0	86	1,2	0,0	87	2,8	0,1	37	2,4	0,1	69
89,0	0,9	51 071	754,3	17,8	80 021	2 613,4	81,0	34 973	2 213,7	77,7	7
3,0	0,0	1 222	17,7	0,3	1 317	41,2	1,0	416	26,4	0,7	71
38,0	0,5	25 304	378,1	11,0	52 075	1 745,7	54,9	28 228	1 793,6	63,3	72
0,4	0,0	304	4,7	0,1	914	32,2	1,0	874	56,9	2,0	7211
4,2	0,1	2 027	29,2	0,6	2 140	68,0	2,1	703	44,5	1,5	7214
0,0	0,0	31	0,5	0,0	52	1,7	0,1	28	1,8	0,1	7217
28,5	0,3	19 660	294,6	9,2	41 579	1 391,5	43,8	21 380	1 354,3	47,9	7251
0,3	0,0	365	5,6	0,1	1 504	52,8	1,6	1 375	89,2	3,0	729
8,5	0,0	3 559	51,1	0,5	2 867	91,5	2,7	1 189	75,5	2,6	73
2,2	0,0	1 132	16,6	0,3	1 380	44,1	1,3	461	29,0	1,0	76
24,5	0,2	14 017	206,7	4,1	16 464	504,0	15,3	2 854	174,8	6,1	77
8,7	0,1	3 971	57,7	1,2	4 609	146,2	4,6	1 463	91,7	3,2	78
6,7	0,1	3 081	44,9	0,9	3 500	110,1	3,5	900	56,2	2,0	7811
0,4	0,0	198	2,8	0,1	240	7,8	0,2	183	11,6	0,4	7815
24,5	0,2	14 605	215,7	3,5	21 497	684,4	15,6	8 152	513,7	11,7	8
0,0	0,0+)	-	-	-	-	-	-	-	-	-	81/82
21,2	0,2	12 736	188,1	3,1	17 362	547,2	13,1	6 069	382,9	9,5	83
1,4	0,0	615	8,7	0,0	1 575	53,3	0,1	977	60,6	0,1	84
0,1	0,0	47	0,7	0,0	147	5,2	0,0	105	6,6	0,0	85
1,0	0,0++)	467	6,7	0,0	1 362	46,1	0,0	842	52,1	0,0	852
.	0,1	5	0,1	0,0	4	0,1	0,0	3	0,2	0,0	86
1,8	0,0	1 242	18,7	0,4	2 540	83,2	2,4	1 096	69,6	2,1	87
43,4	0,3	25 535	383,9	5,2	53 192	1 817,3	30,1	18 938	1 188,0	23,1	9
3,5	0,0	1 300	18,7	0,3	1 264	39,6	0,6	375	23,7	0,4	91
16,2	0,1	9 052	133,1	2,6	12 832	411,6	12,7	4 265	267,6	9,4	94
3,6	0,0	2 283	34,2	0,7	4 424	144,9	4,5	1 923	121,8	4,3	9411
1,8	0,0	981	14,6	0,3	1 527	50,1	1,5	580	36,7	1,3	9451
10,5	0,1	5 643	82,2	1,5	6 735	212,1	6,5	1 741	107,9	3,8	9455
1,1	0,0	429	6,1	0,1	511	16,3	0,4	184	11,5	0,3	96
0,4	0,0	192	2,8	0,0	340	11,4	0,2	206	12,9	0,2	97
20,8	0,1	13 898	213,8	2,0	37 577	1 317,8	15,5	13 659	856,8	12,3	99
8,1	0,0	5 565	83,9	0,6	20 454	711,8	4,4	9 118	560,5	5,4	9921
5,9	0,0	5 371	87,1	0,8	13 655	497,8	8,2	3 774	249,1	5,5	9924
1,8	0,0	1 141	17,2	0,4	2 158	68,0	2,1	385	23,6	0,8	9935

Gewerbe- kenn- ziffer	Steuer								
	80 000 DM bis unter 100 000 DM			100 000 DM bis unter 250 000 DM			250 000 DM bis unter 500 000 DM		
	Steuer- pflichtige	Gesamt- umsatz	Steuer	Steuer- pflichtige	Gesamt- umsatz	Steuer	Steuer- pflichtige	Gesamt- umsatz	Steuer
	Anzahl	Mill.DM		Anzahl	Mill.DM		Anzahl	Mill.DM	
	<u>noch: Einzelhandel mit</u>								
645	1 376	123,5	4,5	3 315	496,8	17,7	939	319,9	10,8
6451	287	25,9	0,9	861	132,6	4,5	317	108,7	3,5
6452	199	17,8	0,7	402	58,2	2,2	77	26,1	0,9
6453	21	1,9	0,1	46	6,2	0,2	19	6,2	0,2
6454	505	45,3	1,6	1 002	144,7	4,9	182	60,2	1,7
6455	22	2,0	0,1	38	5,3	0,2	14	4,4	0,1
6456	109	9,9	0,4	282	43,8	1,6	79	26,4	0,9
6457	233	20,8	0,8	684	105,6	4,1	251	87,8	3,4
646	2 346	210,1	7,4	7 976	1 276,8	38,7	3 648	1 237,9	29,5
6461	231	20,9	0,4	2 929	521,8	10,0	2 591	881,6	16,9
6462	1 460	130,6	5,0	3 351	496,4	19,9	526	173,6	6,5
6463	170	15,2	0,5	450	68,1	2,3	109	37,5	1,1
6464	187	16,7	0,6	383	57,0	2,1	112	37,5	1,2
6465	35	3,2	0,1	78	11,9	0,5	26	9,0	0,3
6466	61	5,4	0,1	153	23,9	0,7	60	20,4	0,6
6467	202	18,1	0,6	632	97,7	3,4	224	78,4	2,7
647	985	87,9	2,9	2 710	420,2	12,9	1 104	386,8	10,4
6471	77	6,8	0,2	320	49,4	1,2	137	48,4	1,2
6472	44	3,9	0,1	147	22,0	0,8	52	17,9	0,6
6473	45	4,1	0,1	163	25,7	0,5	84	29,4	0,5
6474	366	32,7	1,2	735	111,5	4,3	165	55,8	2,1
6475	163	14,6	0,5	689	112,2	3,4	466	165,5	4,6
6476	30	2,7	0,1	99	16,2	0,3	38	20,6	0,5
6477	260	23,1	0,7	557	83,2	2,4	142	49,2	1,0
648	2 314	207,3	6,9	6 455	966,2	31,0	1 777	599,1	16,5
6481	83	7,4	0,3	202	31,2	1,2	67	22,8	0,9
6482	45	4,0	0,1	116	18,8	0,6	34	11,6	0,4
6483	398	35,7	1,4	1 132	172,9	6,7	335	114,2	4,4
6484	341	30,4	1,1	642	92,2	3,3	106	35,2	1,2
6485	26	2,3	0,1	44	6,4	0,2	5	2,1	0,1
6486	79	7,0	0,2	242	36,2	0,9	69	23,4	0,4
6487	1 204	108,1	3,4	3 721	573,8	16,1	1 047	351,8	8,1
6488	62	5,5	0,2	137	19,7	0,6	34	11,0	0,3
6489	76	6,8	0,2	219	34,5	1,4	80	27,7	0,9
637,638									
67-69	23 090	2 062,6	66,9	47 828	7 137,2	226,7	11 933	4 093,6	110,2
67-9									
637	18	1,6	0,0	65	10,2	0,3	47	16,2	0,5
638	103	9,3	0,2	507	81,8	2,1	295	104,3	2,5
67	2 871	256,4	9,0	6 384	951,5	32,4	1 492	508,3	15,6
671	617	55,2	1,9	1 498	225,1	7,3	342	114,3	3,2
672	699	62,1	2,3	1 357	197,1	7,0	235	79,3	2,5
673	861	77,1	2,6	1 741	258,0	8,3	350	119,4	3,2
68	813	72,7	0,8	2 484	386,3	4,0	957	330,8	3,0
69	14	1,2	0,0	55	9,0	0,3	27	9,3	0,3
7	12 169	1 086,7	41,7	24 440	3 601,9	139,4	5 100	1 736,5	64,8
71	166	14,8	0,3	480	75,4	1,5	244	85,1	1,4
72	10 209	911,6	35,2	19 619	2 856,7	112,1	3 326	1 120,6	43,1
7211	465	41,6	1,6	1 698	266,3	10,5	617	209,4	8,1
7214	219	19,6	0,7	360	51,3	1,9	39	13,2	0,5
7217	13	1,2	0,0	32	5,0	0,2	17	5,5	0,2
7251	7 342	655,0	25,4	12 161	1 730,6	68,6	1 577	528,6	20,4
729	668	59,6	2,2	1 696	252,6	9,6	282	94,1	3,5
73	537	48,1	1,9	1 902	304,2	11,9	844	292,3	11,3
76	138	12,4	0,5	280	42,6	1,6	54	18,0	0,6
77	549	48,8	1,9	663	92,3	3,6	71	23,8	0,9
78	471	42,2	1,6	1 279	197,5	7,6	503	177,9	6,7
7811	268	23,9	0,9	613	92,3	3,6	188	66,2	2,5
7815	69	6,2	0,2	289	45,9	1,8	164	58,7	2,3
8	3 015	268,9	5,6	7 194	1 106,5	20,8	2 570	888,1	12,4
81/82									
83	3	0,3	0,0	21	3,9	0,0	29	10,0	0,1
84	2 321	207,3	4,6	5 376	819,9	15,8	1 580	540,7	7,7
85	303	26,9	0,1	641	97,4	0,3	330	114,1	0,3
852	41	3,7	0,0	140	23,4	0,0	125	44,6	0,0
855	244	21,6	0,0	418	61,0	0,1	159	52,8	0,1
86	4	0,4	0,0	7	1,1	0,0	4	1,6	0,0
87	384	34,1	1,0	1 149	184,2	4,6	627	221,8	4,3
9	4 087	365,7	9,5	6 699	990,0	27,4	1 445	500,1	11,2
91	150	13,4	0,2	437	68,1	1,3	218	77,4	1,1
94	1 292	115,5	4,4	2 691	398,7	14,9	516	175,7	6,3
9411	622	55,5	2,1	1 353	198,4	7,4	223	74,6	2,6
9451	198	17,8	0,7	409	61,1	2,4	76	25,8	1,0
9455	465	41,5	1,6	906	135,4	5,0	214	74,5	2,7
96	80	7,2	0,2	233	36,1	0,9	110	38,4	0,8
97	90	8,1	0,1	268	42,2	0,5	93	32,5	0,3
99	2 382	213,3	4,3	2 795	402,6	8,6	394	136,6	1,8
9921	1 606	142,5	2,4	1 907	263,3	5,6	152	49,2	0,8
9924	570	52,5	1,4	412	65,5	1,6	7	2,5	0,0
9935	67	6,0	0,2	41	5,7	0,2			++

Umsatzsteuer nach Umsatzgrößenklassen

pflichtige mit einem Gesamtumsatz von 500 000 DM bis unter 1 Mill.DM			1 Mill.DM bis unter 2 Mill.DM			2 Mill.DM bis unter 5 Mill.DM			Gewerbe- kenn- ziffer
Steuer- pflichtige	Gesamt- umsatz	Steuer	Steuer- pflichtige	Gesamt- umsatz	Steuer	Steuer- pflichtige	Gesamt- umsatz	Steuer	
Anzahl	Mill.DM		Anzahl	Mill.DM		Anzahl	Mill.DM		
359	243,5	8,3	120	163,0	5,7	35	99,0	3,1	645
124	82,9	2,7	39	52,4	1,7+)	19	50,0	1,5	6451
35	24,1	0,8+)	13	16,6	0,7++)	5	15,5	0,5	6452
11	8,4	0,3+)							6453
46	31,5	0,9+)	12	17,2	0,4++)	4	15,2	0,3+)	6454
6	5,4	0,2+)							6455
27	18,7	0,6	16	22,1	0,7	4	17,9	0,5+)	6456
111	75,2	2,9	37	50,1	2,0	6	18,2	0,7	6457
797	516,9	12,9	117	159,4	4,7	44	123,5	3,4+)	646
486	304,9	6,3	21	26,8	0,5+)	8	24,8	0,3+)	6461
103	68,4	2,4	17	25,3	0,8	7	23,7	0,5	6462
55	37,4	1,0	9	13,0	0,4	7	19,0	0,4	6463
40	28,4	0,8+)	17	22,7	0,8++)	8	18,8	0,6	6464
10	7,3	0,2+)							6465
15	13,7	0,4	8	14,5	0,4+)				6466
86	58,0	1,9	47	64,8	2,0	17	49,9	1,6	6467
693	483,1	11,1	468	652,3	14,4	261	765,6	16,2	647
67	45,5	0,8	35	48,5	0,8	10	30,3	0,5++)	6471
15	10,1	0,3	12	16,0	0,5				6472
46	31,6	0,5	29	41,4	0,6	24	72,2	1,1+)	6473
58	39,8	1,5	17	23,9	0,9	9	24,2	0,8	6474
397	282,1	6,8	323	453,5	10,4	198	588,5	13,1+)	6475
28	19,0	0,3	26	34,3	0,7	10	32,9	0,7	6476
82	54,9	0,9	26	34,7	0,5	9	25,6	0,2	6477
558	372,3	9,3	181	246,2	5,3	47	133,7	2,9	648
28	19,8	0,8	14	19,5	0,8+)	4	13,5	0,5+)	6481
15	9,7	0,3	10	13,1	0,4	3	7,0	0,1	6482
107	71,0	2,8	30	39,7	1,4+)	8	22,6	0,9++)	6483
32	20,9	0,7++)	7	11,2	0,4				6484
									6485
21	20,9	0,2+)	8	13,6	0,1+)				6486
308	205,1	3,6	98	134,5	1,9	28	78,4	1,0	6487
10	6,8	0,2	4	5,2	0,1				6488
37	24,4	0,7	12	15,1	0,5	4	18,3	0,6+)	6489
5 212	5 587,3	84,7	2 227	3 078,0	61,4	1 199	3 662,2	59,8	637,638 67-69 7-9
40	29,6	0,9	28	41,4	1,3	29	94,4	3,1	637
246	170,5	4,0	145	207,4	4,6	102	302,3	7,5	638
555	383,9	10,8	176	236,0	6,3	86	253,2	6,6	67
91	62,6	1,4	22	28,3	0,6	8	23,1	0,5+)	671
75	50,9	1,3	13	17,4	0,4	4	12,6	0,4+)	672
139	94,7	2,4	28	36,1	0,8	8	25,1	0,4+)	673
416	281,9	2,5	113	157,4	1,6	48	144,2	1,7	68
15	17,9	0,4	10	13,5	0,4	11	32,0	0,6	69
1 872	1 273,9	45,3	683	936,5	31,6	310	906,9	25,4	7
154	108,5	1,3	94	132,6	1,4	85	254,0	1,6	71
1 007	677,5	25,7	323	442,6	17,0	120	348,1	13,1	72
245	166,7	6,4	80	105,1	4,0+)	34	99,0	3,7++)	7211
10	6,4	0,2	3	5,5	0,2++)				7214
9	6,0	0,2				5	10,5	0,4+)	7217
447	301,8	11,5	145	197,7	7,6	50	138,3	5,1+)	7251
51	35,0	1,2	11	17,5	0,7	6	29,8	1,2+)	729
420	286,3	11,0	147	199,7	7,5+)	64	180,6	6,2++)	73
15	9,9	0,3+)	6	9,4	0,4++)				76
16	12,1	0,4							77
233	162,4	6,0	109	148,6	5,3	35	105,5	3,9	78
94	65,1	2,3	39	53,8	1,9	16	47,8	1,8	7811
86	61,8	2,4	38	50,8	2,0	15	44,6	1,6	7815
1 281	885,2	10,7	658	913,1	9,1	386	1 210,4	7,9	8
37	26,9	0,2	27	37,8	0,1	20	60,4	0,3	81/82
563	379,1	5,0	190	254,7	3,1	67	204,7	2,1	83
263	184,2	0,6	183	258,1	0,7	167	536,3	1,0	84
138	95,8	0,1	102	143,8	0,0	105	330,0	0,1	85
68	46,6	0,2	45	64,6	0,3	27	87,6	0,2	852
6	3,7	0,1	3	4,4	0,2	6	18,1	0,5	855
412	291,3	4,9	255	358,1	5,0	126	390,8	3,9	86
787	550,4	10,1	414	572,7	6,3	227	718,9	6,9	87
159	114,3	1,4	97	131,8	1,3	78	246,7	2,3	91
211	147,5	5,2	53	71,9	2,4	24	71,7	2,5	94
55	35,9	1,2+)	8	10,5	0,3+)				9411
30	21,0	0,9+)	14	16,4	0,7+)				9451
122	87,7	3,1	31	43,2	1,4	8	24,0	0,9+)	9455
62	41,9	0,8	19	27,5	0,5	16	47,7	1,6	96
58	39,2	0,3	40	56,8	0,3	10	25,8	0,6	97
225	155,9	1,4	165	229,9	1,2	28	82,1	0,2	99
19	13,2	0,2+)				69	231,9	0,6	99
									9921
									9924
									9935

Gewerbe- kenn- ziffer	5 Mill.DM bis unter 10 Mill.DM			10 Mill.DM bis unter 25 Mill.DM			25 Mill.DM bis unter 50 Mill.DM			Steuer
	Steuer- pflichtige	Gesamt- umsatz	Steuer	Steuer- pflichtige	Gesamt- umsatz	Steuer	Steuer- pflichtige	Gesamt- umsatz	Steuer	
	Anzahl	Mill.DM		Anzahl	Mill.DM		Anzahl	Mill.DM		
	noch: Einzelhandel mit									
645	15	118,4	4,2 ⁺)	-	-	-	-
6451	5	34,0	1,1 ⁺)	-	-	-	-	-	-	-
6452	3	15,2	0,5 ⁺)	-	-	-	-	-	-	-
6453	-	-	-	-	-	-	-	-	-	-
6454	-	-	..	-	-	-	-	-	-	-
6455	-	-	..	-	-	-	-	-	-	-
6456	-	-	..	-	-	-	-	-	-	-
6457	6	53,5	2,1 ⁺)	-	-	..	-	-	-	-
646	3	21,7	0,4 ⁺)	6	126,6	4,1 ⁺)	-	-	-	-
6461	-	-	-	-	-	-	-
6462	-	-	-	-	-	-	-
6463	-	-	..	-	-	-	-	-	-	-
6464	-	-	..	3	57,7	1,9 ⁺)	-	-	-	-
6465	-	-	..	-	-	-	-	-	-	-
6466	-	-	..	-	-	-	-	-	-	-
6467	-	-	..	3	68,9	2,2 ⁺)	-	-	-	-
647	53	356,3	7,0	13	188,0	3,6	3	84,0	1,5	-
6471	3	22,0	0,4 ⁺)	-	-	-	-	-	-	-
6472	3	28,0	0,5 ⁺)	3	74,2	2,4 ⁺)	-	-	-	-
6473	-	-	..	-	-	-	-	-	-	-
6474	-	-	..	-	-	-	-	-	-	-
6475	44	294,0	5,7 ⁺)	14	353,4	7,1 ⁺)	3	84,0	1,5	-
6476	-	-	..	-	-	-	-	-	-	-
6477	-	-	..	4	42,3	0,8 ⁺)	-	-	-	-
648	11	82,5	1,1 ⁺)	3	117,0	3,3 ⁺)	-
6481	-	-	..	-	-	-	-	-	-	-
6482	-	-	..	-	-	-	-	-	-	-
6483	-	-	..	-	-	-	-	-	-	-
6484	-	-	..	-	-	-	-	-	-	-
6485	-	-	..	-	-	-	-	-	-	-
6486	-	-	..	-	-	-	-	-	-	-
6487	9	63,6	0,7	-	-	-	3	117,0	3,3 ⁺)	-
6488	-	-	..	-	-	-	-	-	-	-
6489	-	-	-	-	-	-
637,638	362	2 491,0	40,7	188	2 865,0	44,6	55	1 905,3	23,8	-
67-69	13	89,6	2,9 ⁺)	16	268,7	9,9 ⁺)	-	-	-	-
7-9	26	196,4	4,8 ⁺)	17	284,7	8,4	6	188,9	5,7 ⁺)	-
637	18	116,1	3,9	8	111,5	2,7	4	128,5	2,8	-
671	3	36,6	1,4 ⁺)	-	-	-	-
672	-	-	-	-	-	-	-
673	3	21,9	0,7 ⁺)	-	-	-	-	-	-	-
68	12	88,5	1,2 ⁺)	5	88,3	0,6 ⁺)	-	-	-	-
69	7	62,9	1,0 ⁺)	-	-	-	-
7	71	499,1	15,2	42	660,9	16,6	10	396,7	11,2 ⁺)	-
71	21	145,6	1,8	15	247,7	3,1 ⁺)	5	234,6	4,4 ⁺)	-
72	23	155,6	6,1	6	101,6	2,9 ⁺)	-	-	-	-
7211	6	47,0	1,8 ⁺)	3	37,3	1,5 ⁺)	-	-	-	-
7214	-	-	..	-	-	-	-	-	-	-
7217	-	-	..	-	-	-	-	-	-	-
7251	12	84,9	3,4 ⁺)	-	-	-	-
729	-	-	..	-	-	-	-	-	-	-
73	17	120,0	4,6	19	323,9	10,5	4	108,2	5,9 ⁺)	-
76	-	-	..	-	-	-	-	-	-	-
77	-	-	..	-	-	-	-	-	-	-
78	9	70,3	2,7	-	-	-	-	-	-	-
7811	5	41,1	1,6	-	-	-	-	-	-	-
7815	4	29,2	1,1	-	-	-	-	-	-	-
8	138	938,7	5,3	78	1 167,8	4,7	30	1 093,0	5,3	-
81/82	9	57,0	0,1 ⁺)	5	88,0	0,2 ⁺)	7	256,4	0,3	-
83	10	61,0	0,4	3	36,4	0,1	-	-	-	-
84	68	455,6	1,0	36	569,5	0,6	15	520,0	1,1	-
85	31	206,1	0,1	19	323,8	0,1	8	275,8	0,3	-
852	20	142,3	0,3 ⁺)	12	175,1	0,2 ⁺)	6	200,2	0,8	-
86	-	-	..	3	30,2	0,9 ⁺)	-	-	-	-
87	51	352,8	3,5	31	456,1	3,2	8	316,7	3,9	-
9	77	522,9	6,4	22	315,0	3,9	6	203,3	3,0 ⁺)	-
91	24	162,9	1,2 ⁺)	14	207,5	2,5	4	124,7	0,5 ⁺)	-
94	10	82,9	3,1 ⁺)	3	60,6	2,4 ⁺)	-	-	-	-
9411	-	-	..	-	-	-	-	-	-	-
9451	4	35,6	1,4 ⁺)	-	-	-	-	-	-	-
9455	6	47,3	1,7 ⁺)	3	60,6	2,4 ⁺)	-	-	-	-
96	8	57,1	1,5 ⁺)	-	-	-	-
97	9	60,0	0,2 ⁺)	3	33,7	0,0 ⁺)	-	-	-	-
99	15	112,9	0,7 ⁺)	3	33,1	0,3 ⁺)	-	-	-	-
9921	-	-	..	-	-	-	-	-	-	-
9924	-	-	..	-	-	-	-	-	-	-
9935	-	-	..	-	-	-	-	-	-	-

Umsatzsteuer nach Umsatzgrößenklassen

pflichtige mit einem Gesamtumsatz von 50 Mill.DM bis unter 100 Mill.DM			100 Mill.DM bis unter 250 Mill.DM			250 Mill.DM und mehr			Gewerbe- kenn- ziffer
Steuer- pflichtige	Gesamt- umsatz	Steuer	Steuer- pflichtige	Gesamt- umsatz	Steuer	Steuer- pflichtige	Gesamt- umsatz	Steuer	
Anzahl	Mill.DM		Anzahl	Mill.DM		Anzahl	Mill.DM		
-	-	-	-	-	-	-	-	-	645
-	-	-	-	-	-	-	-	-	6451
-	-	-	-	-	-	-	-	-	6452
-	-	-	-	-	-	-	-	-	6453
-	-	-	-	-	-	-	-	-	6454
-	-	-	-	-	-	-	-	-	6455
-	-	-	-	-	-	-	-	-	6456
-	-	++)	-	-	-	-	-	-	6457
-	-	-	-	-	-	-	-	-	646
-	-	-	-	-	-	-	-	-	6461
-	-	-	-	-	-	-	-	-	6462
-	-	-	-	-	-	-	-	-	6463
-	-	-	-	-	-	-	-	-	6464
-	-	-	-	-	-	-	-	-	6465
-	-	++)	-	-	-	-	-	-	6466
-	-	-	-	-	-	-	-	-	6467
4	277,9	6,4	-	-	-	-	-	-	647
-	-	++)	-	-	-	-	-	-	6471
-	-	-	-	-	-	-	-	-	6472
-	-	-	-	-	-	-	-	-	6473
-	-	++)	-	-	-	-	-	-	6474
-	-	-	-	-	-	-	-	-	6475
-	-	++)	-	-	-	-	-	-	6476
-	-	-	-	-	-	-	-	-	6477
-	-	-	-	-	-	-	-	-	648
-	-	-	-	-	-	-	-	-	6481
-	-	-	-	-	-	-	-	-	6482
-	-	-	-	-	-	-	-	-	6483
-	-	-	-	-	-	-	-	-	6484
-	-	++)	-	-	-	-	-	-	6485
-	-	-	-	-	-	-	-	-	6486
-	-	-	-	-	-	-	-	-	6487
-	-	-	-	-	-	-	-	-	6488
-	-	-	-	-	-	-	-	-	6489
21	1 511,0	12,8	11	1 696,8	16,3	5	11 718,8	2,4	637,638
-	-	-	-	-	-	-	-	-	67-69
-	-	++)	-	-	-	-	-	-	7-9
-	-	-	-	-	-	-	-	-	637
-	-	-	-	-	-	-	-	-	638
-	-	-	-	-	-	-	-	-	67
-	-	-	-	-	-	-	-	-	671
-	-	-	-	-	-	-	-	-	672
3	184,7	1,6 ⁺	3	633,6	2,0 ⁺	-	-	-	673
-	-	-	-	-	-	-	-	-	68
-	-	-	-	-	-	-	-	-	69
4	282,8	2,6	-	-	++)	-	-	-	7
-	-	++)	-	-	++)	-	-	-	71
-	-	-	-	-	-	-	-	-	72
-	-	-	-	-	-	-	-	-	7211
-	-	-	-	-	-	-	-	-	7214
-	-	-	-	-	-	-	-	-	7217
-	-	-	-	-	-	-	-	-	7251
4	282,8	2,6 ⁺	-	-	-	-	-	-	729
-	-	-	-	-	-	-	-	-	73
-	-	-	-	-	-	-	-	-	76
-	-	-	-	-	-	-	-	-	77
-	-	-	-	-	-	-	-	-	78
-	-	-	-	-	-	-	-	-	7811
-	-	-	-	-	-	-	-	-	7815
10	675,3	0,9	8	1 467,5	1,4 ⁺	2	10 820,7	2,0 ⁺	8
-	-	-	-	-	++)	2	10 820,7	2,0	81/82
5	457,1	0,4 ⁺	-	-	-	-	-	-	83
4	239,8	0,1	5	1 096,2	0,8 ⁺	-	-	-	84
-	-	-	-	-	-	-	-	-	85
-	-	++)	3	641,0	0,1 ⁺	-	-	-	852
-	-	-	5	639,8	0,8 ⁺	-	-	-	855
4	349,8	1,0	-	-	++)	-	-	-	86
-	-	-	-	-	-	-	-	-	87
3	323,2	5,6 ⁺	3	378,4	9,1 ⁺	-	-	-	9
3	323,2	5,6 ⁺⁺	3	378,4	9,1 ⁺	-	-	-	91
-	-	-	-	-	-	-	-	-	94
-	-	++)	-	-	-	-	-	-	9411
-	-	-	-	-	-	-	-	-	9451
-	-	-	-	-	-	-	-	-	9455
-	-	-	-	-	-	-	-	-	96
-	-	-	-	-	-	-	-	-	97
-	-	-	-	-	-	-	-	-	99
-	-	-	-	-	-	-	-	-	9921
-	-	-	-	-	-	-	-	-	9924
-	-	-	-	-	-	-	-	-	9935

**4. In die Handwerksrolle eingetragene Steuerpflichtige außerhalb des Produzierenden Gewerbes im Bundesgebiet
(ohne Saarland) einschl. Berlin (West)**

Gewerbe- kenn- ziffer	Wirtschaftsgliederung	Steuer- pflichtige	Gesamt- umsatz	Steuern	Steuerpflichtige mit Angabe des Vorjahresumsatzes		
		Anzahl	1 000 DM	Anzahl	Steuer- pflichtige	Gesamtumsatz	1957
					1956	1 000 DM	
0 - 9	<u>Gesamtsumme</u>	119 859	15 351 440	417 674	91 106	13 761 381	14 970 042
0	<u>Land-, Forst- und Jagdwirtschaft, Fischerei</u>	78	3 977	81	34	1 830	1 891
61,62/63 (ohne 637,638)	<u>Großhandel</u>	5 964	4 767 304	75 886	5 610	4 416 666	4 713 494
	darunter:						
6201	Allgem. Bgh. (Komb. d. Kl. 622-6367)	61	34 196	356	54	31 568	33 962
	Großhandel mit:						
622	Vieh und Geflügel (lebend)	340	104 387	2 002	298	94 794	100 790
623	Getreide, Mehl, Säten, Futter- und Düngemittel ..	590	667 554	3 077	569	625 441	660 667
624	Nähr- u. Genußmitteln	326	208 970	4 048	308	190 915	203 263
	darunter:						
6241	Nähr- und Genußmitteln	171	173 304	3 409	164	157 157	168 172
6247	Wein, Spirituosen und alkoholfr. Getränken	92	17 246	374	86	16 618	17 226
625	Rohstoff- und Halbw. d. Eisen- und Metallwirt- schaft	9	5 906	28	9	7 117	5 906
626	Rohstoff- u. Halbw. d. Kohle- u. Mineralablwirt- schaft	64	34 303	472	60	32 783	33 919
	darunter:						
6265	Mineralöl u. Mineralerzeugn.	29	28 074	364	26	26 747	27 754
627	Rohstoff- u. Halbw. d. Bau-, Holz- u. Papier- wirtschaft	505	435 701	8 049	459	418 982	431 630
	darunter:						
6271	Steine, Erden u. Baumaterial	375	350 278	6 608	342	338 683	347 169
6273	Flachglas	25	26 020	530		25 001	25 778
6275	Holz u. Holzhalb.	94	46 836	764	84	45 224	46 206
628	Rohstoff- u. Halbw. d. Textil- u. Lederwirtsch. .	72	18 606	285	65	17 437	18 518
	darunter:						
6287	Leder u. Schuhmacherbedarf	43	11 877	170	40	10 445	11 837
631	sonst. Rohstoff- u. Halbw.	60	15 948	235	52	14 808	15 707
	darunter:						
6311	Techn. Chemikalien	20	9 042	162	20	8 091	9 042
632	Fertigw. d. metallverarb. Ind. (überw. Produk- tionsmittel)	2 725	2 345 140	43 768	2 599	2 179 627	2 321 203
	darunter:						
6321	Masch. (in Kl. 6323 u. 6325 n. enthalten)	2 614	2 298 923	42 803	2 501	2 139 930	2 277 575
6323	Fleischereimasch. u. -bedarf	82	26 120	501	75	23 009	26 065
6327	Art. d. Gas- u. Wasserinstallation	20	18 539	431	14	15 010	16 005
633	sonst. Fertigw. (überw. Produktionsmittel)	164	87 043	1 592	148	80 286	86 247
	darunter:						
6331	Lacken, Farben, Linoleum u. Tapeten	21	11 895	302	21	10 959	11 895
6334	Techn. Bedarfsart. (auch f. Schiffe)	127	72 593	1 246	116	66 957	71 820
634	Fertigw. d. metallverarb. Ind. (überw. Ver- brauchsgüter)	643	616 405	9 196	608	542 051	614 443
6341	Eisen-, Stahl-, Blech- u. Metallw.	117	46 799	905	112	46 291	46 665
6343	Fahrradern, Fahrrad- u. Kfz.-Teilen	195	160 251	2 854	188	149 304	159 733
6345	El.-Motore, techn. Art., Rundfunkgerat. u.a. .	213	318 178	4 242	194	267 289	316 891
6347	Edelmetallw. (oh. Uhren), foto., opt. u. feinmech. Art.	91	54 543	785	91	47 606	54 543
6349	Uhren u. Uhrenbestandteilen	27	36 634	410	23	31 561	36 611
635	Rauchw. Textilien u. Bekleidungsgegenst.	104	42 185	573	92	40 907	42 064
	darunter:						
6351	Rauchw. (n. Tabakw.)	10	13 940	168	10	13 934	13 940
6353	Textilien u.a. Waren, Schneiderbedarfsar- tikeln	71	20 162	265	61	18 793	20 055
636	sonst. Fertigw. (überw. Verbrauchsgüter)	284	134 226	2 049	274	124 766	128 835
	darunter:						
6362	Holz-, Korb-, Flecht-, Schnitz- u. Bürsten- waren	84	28 774	482	81	28 347	28 589
6363	pharmaz. u. kosmet. Art., Krankenpflegebedarf u.a. .	50	19 321	271	49	18 341	19 279
6364	Papier- u. Schreibw., Schul- u. Bürobedarfs- artikeln	80	61 284	906	80	59 894	61 284
64	<u>Einzelhandel</u>	45 599	7 981 773	261 359	39 923	7 147 168	7 825 992
	Einzelhandel mit:						
641	Waren aller Art	1 279	1 014 630	37 854	1 185	851 013	1 011 672
	darunter:						
6411	Warenhäuser, Kaufhäuser	5	865 228	32 924	5	713 017	865 228
6415	Konsumgeschäfte	3	20 116	679	3	18 998	20 116
6417	Waren versch. Art (oh. Schwerpunkt)	1 267	109 766	3 573	1 173	100 328	106 808
642	Nähr- u. Genußmitt. u. verwandte Waren	6 404	635 844	20 164	5 775	577 869	620 018
	darunter:						
6421	Nähr- u. Genußmitt. (n.enth. in 6422-6428) ...	5 378	583 995	18 548	5 033	532 602	570 956
6427	Wein, Spirituosen, alkoholfr. Getränken	501	23 359	727	328	20 608	22 205
6428	Tabakw.	282	12 036	392	222	10 810	11 337
643	Bekleidung, Wasche, Schuhe, Sportart. u.a.	10 022	1 354 736	50 355	8 298	1 241 530	1 332 334
6431	Textilw. aller Art (n. enth. in 6432-6437)	1 047	156 187	5 818	923	142 580	153 753
6432	Schnittw. (Meterw.)	207	27 971	1 042	181	25 587	27 808
6433	Wasche, Korsett- u. Bettw.	231	66 948	2 534	210	61 121	66 072
6434	Handarbeiten u. Kurzw.	220	14 462	506	152	13 173	14 099
6435	Herrenart., Hutten, Hutputz u. Schirmen	1 380	108 696	3 958	1 078	101 752	106 791
6436	Oberbekleidung: Wirk- u. Strickw.	765	420 578	15 661	663	384 248	415 180
6437	Kurschmerw.	454	66 434	2 549	419	64 749	65 668
6438	Schuhw.	5 659	479 690	17 755	4 613	435 294	469 208
6439	Sportart.	59	13 770	532	57	13 026	13 755
644	Eisen-, Stahl-, Blech- u. Metallw., Haus- u. Küchengerat., Glas, Porzellan, Wohnbedarf, Musikinstr., El.- u. Rundfunkgerat.	11 419	1 861 498	70 227	10 350	1 679 177	1 833 655
6441	Eisen-, Stahl- u. Metallw., Ofen, Haus- u. Küchengerat.	2 888	290 899	10 281	2 610	267 065	285 548
6442	Glas- u. Porzellanw.	213	21 036	748	192	19 251	20 829
6443	Beleuchtungsgegenst., El.-Gerat. u. Kühlen- lagen	3 252	415 535	15 315	2 944	367 549	408 547
6444	Rundfunk-, Fernseh-, Phonogerat. u. -art.	1 949	375 922	14 282	1 759	320 500	370 123
6445	Drechsler-, Schnitz-, Flecht- u. Korbw., Kindervagen	225	17 896	654	167	15 566	17 543
6446	Möbelhaus Holz u. Metall	2 475	628 864	24 550	2 294	591 561	620 971
6447	Teppiche, Möbel- u. Behangstoff.	179	67 202	2 972	171	58 767	66 657
6448	Tapeten, Linoleum u.a.	96	25 131	740	87	22 232	24 812
6449	Musikinstr.	142	19 013	686	126	16 686	18 625
645	Druck- u. Erzeugn., Papier- u. Schreibw., Galan- terie- u. Lederw. u.a.	1 420	148 553	4 982	1 264	133 404	146 862
	darunter:						
6454	Papier- u. Schreibw., Lehrmitt., Bürobedarf ...	523	48 096	1 366	479	42 888	47 698
6456	Kunst- u. kunstgewerb. Gegenst., Antiquitäten ...	147	22 386	697	119	20 113	22 194
6457	Galanterie- u. Lederw. (oh. Schuhw.)	625	67 551	2 546	550	60 928	66 673

1) Peträge einschl. des nichthandwerklichen Teils des Umsatzes und der Umsatzsteuer.

noch: 4. In die Handwerksrolle eingetragene Steuerpflichtige außerhalb des Produzierenden Gewerbes

Gewerbe- kenn- ziffer	Wirtschaftsgliederung	Steuer- pflichtige	Gesamt- umsatz	Steuer	Steuerpflichtige mit Angabe des Vorjahresumsatzes		
		Anzahl	1 000 DM		Steuer- pflichtige	Gesamtumsatz	
					Anzahl	1 000 DM	1957
	<u>noch: Einzelhandel</u>						
646	Gegenst. d. Körperpflege, chem. u. opt. Erzeug- nissen	2 745	286 287	9 166	2 287	249 560	281 128
	darunter:						
6463	Farben, Lacken u. Anstrichbedarf	318	23 033	779	274	20 157	22 533
6464	Seifen, Ölen	308	9 773	288	149	8 367	9 215
6466	Hyg. Gummw., orthopäd. u. mediz. Gegenst.	149	24 305	621	137	21 447	23 870
6467	Opt. u. feinmech. Instr., Foto- u. Kinoapp. u. -bedarf	1 824	213 270	6 938	1 597	185 756	209 850
647	Masch., Fahrräder, Kfz. u. Kfz.-Bedarf	7 810	2 260 410	53 572	6 774	2 043 670	2 191 874
6471	Landmasch. u. landwirtsch. Gerät.	954	174 401	3 404	829	154 355	170 825
6472	Nahmasch. u. deren Zubehör	259	55 636	1 613	219	52 279	55 264
6473	Büromasch., deren Zubehör u. Büromöbel	323	97 371	1 683	305	89 530	96 901
6474	Fahrrädern u. deren Zubehör	4 001	273 445	9 572	3 317	258 754	265 672
6475	Kfz.	1 836	1 553 692	34 896	1 725	1 393 268	1 499 739
6476	Kfz.-Bedarf	132	37 542	870	118	33 421	36 004
6477	Tankstellen	305	68 323	1 534	261	62 063	67 469
648	Sonstiger Facheinzelhandel	4 500	419 715	15 040	3 990	370 945	408 449
	darunter:						
6483	Uhren, Gold- u. Silberw., Juwelen, Schmuck- waren u.a.	3 925	364 411	13 489	3 489	319 455	354 763
6487	Brennmaterial	248	23 110	644	236	22 045	22 726
6489	Sonstiger Facheinzelhandel	99	10 202	323	82	9 824	10 088
637,638 67-69, 7-9	<u>Sonstige Wirtschaftsbereiche</u>	68 218	2 598 386	80 347	45 539	2 195 717	2 428 665
637,638 67-69	Übriges Handelsgewerbe, Geld- u. Vers.-Wesen	824	64 033	1 931	499	55 603	61 635
	darunter:						
638	Sonstiges Verlagswesen	26	20 693	585	21	18 636	20 678
67	Handelsvertretung, Vermittlung, Werbung u. Verleih	787	41 114	1 330	471	34 776	38 746
	darunter:						
672	HV u. HM f. Verbrauchsgüter	113	3 032	88	54	2 688	2 611
673	HV u. HM f. Nahrungsmittel	131	8 380	262	76	6 849	7 938
676	Wirtschaftswerbung	162	10 640	366	106	9 201	10 390
	darunter:						
6763	Plakatalerei	133	3 905	125	83	3 335	3 671
677	Verleihgewerbe	237	12 020	406	149	10 372	11 638
	darunter:						
6773	Verleih von Landmaschinen	156	4 406	132	96	3 786	4 107
7	Dienstleistungen (oh. solche aus 9)	66 328	2 315 437	75 260	44 188	1 948 386	2 158 369
	darunter:						
72	Gaststättenwesen	5 856	669 413	24 851	5 382	596 606	648 855
721	Beherbergungs- u. Verpflegungsgewerbe	187	38 894	1 505	150	36 019	38 541
725	Schankgewerbe	3 340	330 127	12 152	3 032	293 131	320 090
	darunter:						
7251	Schankwirtschaften	2 038	149 730	5 360	1 821	132 935	145 219
7257	Kaffeehäuser	1 231	170 689	6 423	1 149	152 046	165 956
729	Unternehmen m. Komb. außerhalb d. Gruppe	2 329	300 392	11. 194	2 200	267 456	290 224
	darunter:						
7298	Schankgewerbe mit Bäcker	416	55 779	1 915	398	51 391	55 190
7299	Schankgewerbe mit Fleischer	1 809	231 973	8 839	1 701	204 172	222 598
73	Kunst, priv. Forschung, Theater, Film, Rund- funk, Schaustellung	275	10 573	359	140	9 463	10 047
76	Fotograf. Gewerbe	4 184	127 318	3 973	2 417	103 614	117 941
77	Friseurgewerbe u. Schönheitssalons	49 152	1 045 572	29 476	31 751	864 430	943 895
78	Übrig. Dienstleistungen (oh. solche aus 9)	6 799	461 691	16 581	4 479	373 522	436 902
	darunter:						
7811	Wasch- u. Plättanst. n. Ind.	4. 668	216 385	7 408	2 841	173 825	200 035
7815	Bekleidungsfabriken u. chem. Reinigungs- anst. n. Ind.	741	149 589	5 737	629	126 426	144 444
783	Zimmer-, Fenster-, Möbel-, Teppichreinigung	1 326	88 129	3 178	956	66 896	84 972
785	Bestattungsinstitute	54	7 444	254	48	6 279	7 324
8	Verkehrswirtschaft	885	194 302	2 903	734	170 020	184 437
	darunter:						
84	Straßenverkehr	689	90 255	1 479	561	76 225	83 465
	darunter:						
841	Personenkraftwagenverkehr	314	40 812	584	248	34 501	38 574
844	Güterkraftwagenverkehr	344	48 592	872	305	41 011	44 125
87	Verkehrsneben- u. -hilfsgewerbe	179	90 150	1 369	160	81 587	87 082
	darunter:						
871	Spedition mit Lagerei	24	65 720	692	19	60 184	64 500
874	Garagenbetriebe	56	13 260	299	52	11 915	12 041
9	Öffentl. Dienst u. Dienstleistungen im öffent- lichen Interesse	181	24 614	254	118	21 708	24 224
	darunter:						
99	Gesundheitswesen u. Hygiene	138	19 337	168	89	16 854	18 979
	darunter:						
991	Gesundheitspflege	7	14 855	42		13 159	14 849
992	Freie med. Berufe	90	2 466	53	68	1 988	2 206
	darunter:						
9924	Zahnärzte	66	2 058	48	55	1 629	1 837
993	Veterinarwesen	24	238	7	5	116	183
995	Straßenreinigung, Kanalisation, Müllabfuhr	12	1 698	65	8	1 549	1 676

5. Umsatz der Aktiengesellschaften 1957 und 1956 im Bundesgebiet (ohne Saarland) einschl. Berlin (West)

Gewerbe- kenn- ziffer	Wirtschaftsgliederung	1957 ¹⁾			1956		
		Aktien- gesell- schaften	Gesamtumsatz	Anteil am Gesamtumsatz aller Rechts- formen vH	Aktien- gesell- schaften	Gesamtumsatz	Anteil am Gesamtumsatz aller Rechts- formen vH
		Anzahl	1 000 DM		Anzahl	1 000 DM	
0 - 9	<u>Gesamtsumme</u>	2 631	106 960 147	18,9	2 691	99 192 749	19,0
0	<u>Land-, Forst- und Jagdwirtschaft, Fischerei</u>	11	345 695	14,1	11	340 723	14,8
1 - 5	<u>Produzierendes Gewerbe</u> <u>Industrie</u>	1 684	94 147 293	38,7	1 727	87 043 898	38,7
1	Bergbau, Gewinnung und Verarbeitung von Steinen und Erden; Energiewirtschaft	252	18 953 712	62,0	268	17 646 738	61,7
11	Steinkohlenbergbau	37	7 846 992	82,4	39	7 447 701	83,0
12	Braunkohlenbergbau	9	1 079 409	90,2	9	977 595	90,4
13	Erzbergbau	5	285 618	55,8	5	245 786	55,0
14	Salzbergbau und Salinen	6	562 987	77,1	6	519 412	74,7
15	Sonstiger Bergbau (einschl. Erdölgewinnung, Gewinnung und Aufbereitung von Bernstein und Torf)	6	1 003 236	67,4	6	855 884	64,9
17	Gewinnung und Verarbeitung von Steinen, Erden und grobkeramischen Erzeugnissen	86	1 529 045	25,2	94	1 480 108	25,5
18	Stadtwerke (Kombination von öffentlichen Ver- sorgungs- mit Verkehrsbetrieben)	9	378 576	19,5	9	347 967	19,2
19	Energiewirtschaft (ohne Stadtwerke)	94	6 267 849	68,8	100	5 772 285	68,3
2	Eisen- und Metallerzeugung und -verarbeitung	507	41 048 296	43,6	514	38 777 986	44,3
21	Eisen- und Stahlindustrie	83	16 634 449	77,3	84	15 236 689	76,0
22	NE-Metallindustrie	25	2 028 647	50,0	25	2 172 023	51,4
23	Stahlbau	33	1 107 201	26,9	32	1 002 232	26,9
24	Maschinenbau	167	6 988 137	29,7	168	6 785 086	31,5
25	Schiffbau	13	1 464 187	63,1	15	1 308 489	64,1
26	Straßen- und Luftfahrzeugbau	21	4 731 105	44,9	21	4 346 956	45,2
27	Elektrotechnik	73	6 666 219	45,1	73	6 535 927	47,5
28	Feinmechanik und Optik	23	475 808	18,6	24	484 783	19,7
29	Eisen-, Stahl-, Blech- und Metallwarengewerbe ...	69	952 543	8,9	72	905 801	8,9
3/4	Verarbeitende Gewerbe (ohne Eisen- und Metall- verarbeitung)	881	33 213 189	30,1	901	26 698 228	29,3
31	Mineralölverarbeitung und Kohlenwertstoff- industrie	8	5 367 749	82,6	8	4 286 410	70,6
32	Chemische Industrie	119	9 610 751	55,1	119	8 271 108	54,3
34	Kunststoffverarbeitung	7	183 925	17,2	7	159 581	17,8
35	Gummi- und Asbestverarbeitung	22	1 488 399	61,3	24	1 477 215	62,5
36	Feinkeramische und Glasindustrie	47	1 049 971	41,8	47	1 017 524	43,2
37	Sägerei und Holzbearbeitung	17	161 821	5,2	18	162 818	5,4
38	Holzverarbeitung	22	218 308	4,8	23	209 139	4,9
39	Papierherzeugung und -verarbeitung; Druckereige- werbe (einschl. Licht- und Fotopauserei)	69	1 658 337	17,5	70	1 672 395	19,3
41	Lederherzeugung und -verarbeitung	39	734 842	18,4	41	660 714	18,6
42	Textilgewerbe	181	5 174 785	30,3	186	4 826 932	30,1
43	Bekleidungs-gewerbe	9	75 236	1,1	9	72 151	1,2
44	Herst. v. Musikinstrumenten, Spielwaren, Turn- und Sportgeräten, Schmuckwaren und Bearbei- tung von Edelsteinen	6	99 597	8,8	6	89 678	8,9
45	Mühlengewerbe, Nahrungsmittel-, Stärke- und Futter- mittelindustrie, Backerei- und Süßwarenge- werbe	45	1 210 245	15,6	48	1 145 565	15,6
46	Fleisch- und Fischverarbeitung, Milchverwer- tung, Speiseöl- und Speisefettherstellung; Zuckerindustrie	71	3 549 653	29,9	72	3 452 134	30,8
47	Obst- und Gemüseverwertung, Kaffee- und Teever- arbeitung, Herst. v. Gewürzen u.a., Eisge- winnung und Kuhlhäuser	11	114 724	4,2	13	105 397	4,2
48	Getrankeherstellung	199	2 185 380	32,5	200	1 840 684	32,3
49	Tabakwarenherstellung	9	329 466	6,6	10	248 783	5,3
5	Bau-, Ausbau- und Bauhilfsgewerbe	44	932 096	11,7	44	920 946	11,9
	<u>Handwerk und Sonstiges Produzierendes Gewerbe</u>	9	20 120	0,0	11	15 724	0,0
3/4	darunter: Verarbeitende Gewerbe (ohne Eisen- und Metall- verarbeitung)	6	18 230	0,1	8	14 260	0,1

1) Der Rückgang der Zahl der Aktiengesellschaften ist darauf zurückzuführen, daß Zweigstellen ausländischer Aktiengesellschaften, die noch im Ergebnis 1956 ent-
Gesellschaften bereits 1957 eingetretene Zusammenfassung zum Organkreis nicht mehr gesondert nachgewiesen worden.

noch: 5. Umsatz der Aktiengesellschaften 1957 und 1956

Gewerbe- kenn- ziffer	Wirtschaftsgliederung	1957			1956		
		Aktien- gesell- schaften	Gesamtumsatz	Anteil am Gesamtumsatz aller Rechts- formen	Aktien- gesell- schaften	Gesamtumsatz	Anteil am Gesamtumsatz aller Rechts- formen
		Anzahl	1 000 DM	vH	Anzahl	1 000 DM	vH
	<u>noch: Handwerk und Sonstiges Produzierendes Gewerbe</u>						
	darunter:						
47	Obst- und Gemüseverwertung, Kaffee- und Teever- arbeitung, Herst. v. Gewürzen u.ä., Eisge- winnung und Kühlhäuser	4	12 624	11,6	4	9 464	8,7
61,62/63 (ohne 637,638)	<u>Großhandel</u>	140	6 598 973	4,6	147	6 391 509	4,8
	darunter:						
61	Ein- und Ausfuhrhandel	9	416 602	2,3	11	377 774	2,3
6201/622	Allgem. Binnengroßhandel, Gh. mit Vieh und Geflügel (lebend)	3	7 387	0,1	4	6 115	0,1
	Großhandel mit:						
623	Getreide, Mehl, Saaten, Futter- und Düngemitteln.	6	1 317 964	10,5	6	1 323 443	11,1
624	Nahrungs- und Genußmitteln	21	250 148	1,0	21	242 536	1,1
625	Rohstoffen und Halbwaren der Eisen- und Metall- wirtschaft	17	2 435 330	16,1	18	2 616 639	17,9
626	Rohstoffen und Halbwaren der Kohle- und Mineral- ölwirtschaft	12	1 018 749	4,6	11	840 717	4,1
627	Rohstoffen und Halbwaren der Bau-, Holz- und Papierwirtschaft	11	42 791	0,6	12	44 961	0,6
628	Rohstoffen und Halbwaren der Textil- und Leder- wirtschaft	3	10 839	1,0			++)
631	sonstigen Rohstoffen und Halbwaren	5	65 255	1,1	6	64 241	1,1
632	Fertigwaren der metallverarbeitenden Industrie (überwiegend Produktionsmittel)	11	264 351	3,0	10	218 979	2,6
633	sonstigen Fertigw. (überwiegend Produktions- mittel)	3	15 940	1,0	4	19 390	1,3 ⁺
634	Fertigwaren der metallverarbeitenden Industrie (überwiegend Verbrauchsgüter)	10	150 641	1,7	10	86 407	1,1
635	Rauchwaren, Textilien und Bekleidungsgegenständen	13	151 303	3,3	17	153 145	3,6
636	sonstigen Fertigwaren (überwiegend Verbrauchs- güter)	16	451 673	7,5	17	397 162	7,5
64	<u>Einzelhandel</u>	28	2 923 803	4,3	36	2 727 853	4,4
	darunter:						
	Einzelhandel mit:						
641	Waren aller Art	6	2 351 372	20,6	8	2 210 185	22,2
642	Nahrungs- und Genußmitteln u. verwandten Waren ..	9	345 006	1,6	10	296 422	1,5
643	Bekleidung, Wäsche, Ausstattungsartikeln, Schuhen und Sportartikeln	6	120 468	0,9	10	125 219	1,0
647	Masch., Fahrrädern, Kfz. und Kfz.-Bedarf	4	101 361	2,5	4	90 301	2,5
637,638 67-69 7-9	<u>Sonstige Wirtschaftsbereiche</u>	759	2 924 263	4,9	759	2 673 042	4,9
637,638 67-69	Übriges Handelsgewerbe, Geld- und Versicherungs- wesen	291	186 739	1,8	261	208 122	2,2
637,638	Zeitungsverlag und -spedition; Sonstiges Ver- lagswesen	5	4 109	0,2	6	5 090	0,3
67	Handelsvertretung, Vermittlung, Werbung und Verleih	10	34 872	0,7	10	33 717	0,7
68	Geld-, Bank- und Börsenwesen (ohne Postscheck- dienst und Postsparkassen)	160	77 246	3,0	144	103 894	4,2
69	Versicherungswesen (ohne Sozialversicherung) ..	116	70 512	47,5	101	65 421	46,5
7	Dienstleistungen (ohne solche der Abteilung 9) ..	253	586 027	3,4	239	484 938	3,1
	darunter:						
71	Wohnungs- und Grundstückswesen; Vermögensver- waltung	210	432 281	30,7	199	351 952	24,7
72	Gaststättenwesen	28	68 608	0,6	26	63 512	0,7
73	Kunst, private Forschung, Theater, Film, Rund- funk, Schaustellung	8	78 351	3,2	8	63 787	2,9
8	Verkehrswirtschaft	158	2 067 933	9,0	155	1 881 720	8,9
83	Schienenbahnen (ohne Deutsche Bundesbahn)	75	589 134	59,0	71	517 954	58,4
84	Straßenverkehr	8	28 950	0,8	7	26 110	0,8
85	Schifffahrt, Wasserstraßen- und Hafenwesen	57	1 353 314	32,0	55	1 231 207	31,8
86	Luftverkehr			++)			++)
87	Verkehrsneben- und -hilfsgewerbe	18	96 535	3,1 ⁺	22	106 449	4,0 ⁺
9	Öffentlicher Dienst und Dienstleistungen im öffentlichen Interesse	57	83 564	0,9	104	98 262	1,2
	darunter:						
93	Politische und wirtschaftliche Organisationen ..			++)			++)
94	Rechts- und Wirtschaftsberatung	43	64 401	3,2 ⁺	90	82 303	4,5 ⁺
96	Erziehung, Kultur	5	12 806	4,6 ⁺	5	10 593	4,3 ⁺
97	Pflege			++)			++)
99	Gesundheitswesen und Hygiene	9	6 357	0,2	9	5 366	0,2

halten waren, ab 1957 nicht mehr nachgewiesen werden. Im Produzierenden Gewerbe ist ferner eine kleine Zahl Aktiengesellschaften durch die bei den IG-Nachfolge-

6. Steuerpflichtige Großhandelslieferungen im Bundesgebiet (ohne Saarland) einschl. Berlin (West)¹⁾

Gewerbe- kenn- ziffer	Wirtschaftsgliederung	Steuer- pflichtige	Zu 1vH versteuerte Umsätze 1 000 DM	Anteil am Gesamtumsatz		
		Anzahl		1957	1956 ²⁾ vH	1954 ²⁾
0 - 9	<u>Gesamtsumme</u>	217 975	71 400 418	12,6	12,4	13,2
0	<u>Land-, Forst- und Jagdwirtschaft, Fischerei</u>	374	82 788	3,4	3,0	2,9
	darunter:					
04	Forst- und Jagdwirtschaft	90	9 383	0,6	0,5	0,8
08	Hochsee- und Küstenfischerei	30	58 952	12,4	10,5	9,4
1 - 5	<u>Produzierendes Gewerbe:</u>					
	<u>Industrie</u>	30 871	9 550 177	3,9	3,9	3,7
1	Bergbau, Gewinnung und Verarbeitung von Steinen und Erden; Energiewirtschaft	1 954	384 404	1,3	1,7	1,2
	darunter:					
11	Steinkohlenbergbau	56	35 033	0,4	1,6	0,2
17	Gewinnung und Verarbeitung von Steinen, Erden und grobkeramischen Erzeugnissen	1 550	271 055	4,5	4,5	4,4
19	Energiewirtschaft (oh. Stadtwerke)	264	68 502	0,8	0,7	0,8
2	Eisen- und Metallerzeugung und -verarbeitung ...	8 778	3 290 773	3,5	3,6	3,6
	darunter:					
24	Maschinenbau	2 611	1 122 623	4,8	4,8	5,0
26	Straßen- und Luftfahrzeugbau	324	495 355	4,7	4,8	4,5
27	Elektrotechnik	1 078	880 285	6,0	6,1	7,0
29	Eisen-, Stahl-, Blech- und Metallwarengewerbe.	3 066	415 741	3,9	3,7	3,3
3/4	Verarbeitende Gewerbe (ohne Eisen- und Metallver- arbeitung)	19 648	5 812 216	5,3	5,0	4,6
	darunter:					
32	Chemische Industrie	2 130	1 198 276	6,9	6,6	5,7
42	Textilindustrie	2 206	1 198 513	7,0	6,8	5,6
46	Fleisch- und Fischverarbeitung, Milchverwer- tung, Speisefettherstellung; Zuckerindustrie	2 302	761 314	6,4	6,0	5,2
	darunter:					
464	Milchverwertung	1 866	518 641	9,1	8,1	8,2
48	Getränkeherstellung	2 556	586 475	8,7	7,9	6,0
5	Bau-, Ausbau- und Bauhilfsgewerbe	491	62 784	0,8	0,8	0,8
	<u>Handwerk und Sonstige Produzierende Gewerbe</u>	24 334	1 693 172	3,4	2,9	3,3
	darunter:					
2	Eisen- und Metallerzeugung und -verarbeitung ...	10 874	770 905	10,3	10,5	11,9
	darunter:					
26	Straßen- und Luftfahrzeugbau	4 098	433 707	19,3	20,4	24,2
3/4	Verarbeitende Gewerbe (ohne Eisen- und Metall- verarbeitung)	10 039	765 724	3,1	2,0	2,4
	darunter:					
35	Gummi- und Asbestverarbeitung	660	81 260	46,4	45,8	50,4
45	Mühlengewerbe, Nahr- und Futtermittelherstel- lung, Backerei und Süßwarengewerbe	2 100	54 082	0,8	0,8	1,0
46	Fleisch- und Fischverarbeitung, Milchverwertung, Speisefettherstellung; Zuckerherstellung ...	2 457	431 512	5,0	1,6	1,4
5	Bau-, Ausbau- und Bauhilfsgewerbe	3 023	134 234	0,8	0,8	0,8
61,62/63 (ohne 637,638)	<u>Großhandel</u>	110 020	54 853 441	38,3	37,8	41,4
61	Ein- und Ausführhandel	2 633	1 784 781	10,1	9,9	9,8
6201	Allgemeiner Binnengroßhandel (Komb. d.Kl. 622 - 6367)	1 585	1 058 496	32,9	31,3	34,2
	Großhandel mit:					
622	Vieh und Geflügel (lebend)	9 178	1 798 485	79,6	73,7	80,6
623	Getreide, Mehl, Saaten, Futter- und Düngemitteln	6 374	1 824 473	14,6	12,7	10,4
624	Nahrungs- und Genußmitteln	30 487	17 402 566	68,9	68,1	70,9
	darunter:					
6241	Nahrungs- und Genußmitteln	12 523	8 601 393	65,1	65,0	67,0
625	Rohstoffen und Halbwaren der Eisen- u. Metall- wirtschaft	1 118	1 440 628	9,5	9,3	10,5
626	Rohstoffen u. Halbwaren der Kohle- u. Mineralöl- wirtschaft	2 048	685 758	3,1	3,6	3,6
627	Rohstoffen u. Halbwaren der Bau-, Holz- u. Pa- pierwirtschaft	9 654	5 229 728	69,3	69,4	74,0
628	Rohstoffen u. Halbwaren der Textilwirtschaft ...	1 949	654 369	57,8	58,7	63,8
631	sonstigen Rohstoffen und Halbwaren	5 129	1 692 669	27,9	25,9	31,0
632	Fertigw. der Metallverarb. Ind. (überw. Produk- tionsmittel)	8 626	5 915 044	67,4	67,5	74,4
	darunter:					
6321	Maschinen	6 604	4 731 039	66,5	67,3	74,8
633	sonst. Fertigwaren der metallverarb. Industrie .	2 946	1 053 617	66,5	67,4	72,2

1) Zu 1 vH versteuerte Großhandelslieferungen nach § 7 Zif. 3 UStG einschl. der Umsätze nach § 61 (Eigenveredler) und nach § 85 UStDB (Geschäftsveräußerungen).-

noch: 6. Steuerpflichtige Großhandelslieferungen 1957, 1956 und 1954

Gewerbe- kenn- ziffer	Wirtschaftsgliederung	Steuer- pflichtige	Zu 1vH versteuerte Umsätze 1 000 DM	Anteil am Gesamtumsatz		
		Anzahl		1957	1956 vH	1954
	<u>noch: Großhandel</u>					
	Großhandel mit:					
634	Fertigw. d. metallverarb. Ind. (überw. Verbrauchs- güter)	11 231	6 252 573	69,3	70,2	73,3
	darunter:					
6341	Eisen-, Stahl-, Blech- und Metallwaren	4 836	2 189 740	61,2	60,9	63,0
6345	Elektromotoren, elektrotech. Artikeln, Rund- funkgeräten	3 052	2 487 193	74,7	79,7	86,3
635	Rauchwaren, Textilien und Bekleidungsgegenst. darunter:	6 111	3 456 349	75,4	76,2	82,2
6353	Textilien und verwandten Waren	4 673	2 417 248	76,0	77,6	83,8
636	sonstigen Fertigwaren (überw. Verbrauchsgüter) ... darunter:	10 951	4 603 905	76,0	75,7	83,8
6363	pharm. Artikeln	2 511	1 893 002	82,3	77,6	86,2
6364	Papier- und Schreibwaren	3 164	834 012	82,0	80,0	85,0
64	<u>Einzelhandel</u>	28 426	3 457 481	5,1	5,0	4,3
	darunter:					
	Einzelhandel mit:					
642	Nahrungs- und Genußmitt. und verwandten Waren	6 431	536 316	2,5	2,3	2,0
644	Eisen-, Stahl-, Blech- und Metallw., Haus- und Küchengeräten, Glas, Porzellan, Wohnbedarf, Musikinstr., El.- und Rundfunkgeräten	3 910	414 062	5,8	5,9	5,8
645	Druck.-Erzeugnissen, Papier- und Schreibw., Galan- terie-, Lederw. u.a.	3 027	209 910	9,9	10,0	9,9
646	Gegenst. d. Körperpflege, chem. u. opt. Erzeugn. .	3 800	227 276	5,4	5,6	5,3
647	Maschinen, Fahrrädern, Kfz. und Kfz.-Bedarf	5 704	1 708 885	41,7	41,3	39,1
	darunter:					
6475	Kraftfahrzeugen	2 103	1 209 140	50,6	51,0	51,3
637,638 67-69 7-9	<u>Sonstige Wirtschaftsbereiche</u>	23 950	1 763 359	3,0	2,8	2,7
637,638 67-69	Übriges Handelsgewerbe, Geld- und Versicherungs- wesen	17 499	1 300 633	12,8	12,3	12,1
637,638	Zeitungsverlag und -spedition; Sonstiges Verlags- wesen	1 597	576 971	27,0	28,0	28,2
67	Handelsvertretung, Vermittlung, Werbung u. Verleih	8 379	417 575	7,9	7,3	6,0
68	Geld-, Bank- und Börsenwesen (oh. Postscheckdienst und Postsparkass.)	7 483	304 288	11,7	10,6	13,0
	darunter:					
6845	Spar- und Darlehnskassen	7 230	293 310	17,8	15,9	14,8
69	Versicherungswesen (ohne Sozialversicherung) ...	40	1 799	1,2	0,9	0,5
7	Dienstleistungen (ohne solche aus Nr. 9)	2 387	181 415	1,0	0,8	0,7
	darunter:					
71	Wohnungs- und Grundstückswesen; Vermögensverwaltung	138	53 703	3,8	2,8	2,6
72	Gaststättenwesen	1 538	86 180	0,8	0,5	0,4
	darunter:					
7251	Schank- und Speisewirtschaften	1 112	59 242	0,9	0,5	0,5
73	Kunst, private Forschung, Theater, Film, Rund- funk, Schaustellung	168	9 581	0,4	0,7	0,4
8	Verkehrswirtschaft	3 045	204 115	0,9	0,9	0,8
	darunter:					
84	Straßenverkehr	2 382	118 017	3,2	3,0	2,2
85	Schifffahrt, Wasserstraßen- und Hafenwesen	131	47 951	1,1	1,1	1,6
87	Verkehrsneben- und -hilfsgewerbe	512	34 487	1,1	1,3	1,2
9	Öffentlicher Dienst und Dienstleistungen im öffent- lichen Interesse	1 019	77 196	0,9	0,9	0,7
	darunter:					
91	Hoheits- und Kämmererverwaltungen	184	8 312	0,4	1,3	1,4
93	Politische und Wirtschaftl. Organisationen	157	12 623	5,3	5,5	5,2
94	Rechts- und Wirtsch.-Beratung	409	21 927	1,1	0,9	0,7
99	Gesundheitswesen und Hygiene	169	27 376	0,7	0,4	0,1

2) Entsprechendes Verhältnis nach den Erhebungen für 1956 und 1954.

7. Zusammengefaßte Ergebnisse für die Summen der Kreis

Lfd. Nr.	Land Verwaltungsbezirk	Bevölkerung am 30.6.1957	Insgesamt				Forstwirtschaft, Fischerei			Indus	
			Steuer- pflichtige	Gesamt- umsatz	Gesamtumsatz je Einwohner	Steuer	Steuer- pflichtige	Gesamt- umsatz	Steuer- pflichtige	Indus	Steuer- pflichtige
			Anzahl	Mill. DM	100 DM	Mill. DM	Anzahl	Mill. DM	Anzahl		Anzahl
1	<u>Schleswig-Holstein</u>	2 256 820	86 347	14 979,9	66	326,6	1 944	83,4	2 803		
2	Kreisfreie Städte	654 670	24 069	6 500,9	99	130,3	281	24,4	803		
3	Landkreise	1 602 150	62 278	8 479,0	53	196,3	1 663	59,0	2 000		
4	<u>Hamburg</u>	1 772 400	94 288	47 094,2	266	744,0	552	61,6	2 893		
5	<u>Niedersachsen</u>	6 483 632	242 309	48 939,6	75	1 140,1	4 607	314,4	7 658		
6	Kreisfreie Städte	1 798 805	71 132	25 307,2	141	550,7	450	77,5	2 258		
7	Landkreise	4 684 827	171 177	23 632,4	50	589,4	4 157	236,9	5 400		
8	RB Hannover	1 403 489	56 477	14 827,9	106	325,5	705	61,1	1 802		
9	" Hildesheim	936 716	35 706	6 187,9	66	165,3	747	71,0	1 496		
10	" Lüneburg	923 604	31 754	6 492,9	70	149,4	1 087	55,8	900		
11	" Stade	578 830	21 822	2 749,2	47	58,5	591	29,2	548		
12	" Osnabrück	685 503	25 791	5 273,2	77	129,2	312	14,6	810		
13	" Aurich	359 221	13 961	1 872,7	52	35,6	261	27,4	255		
14	VB Braunschweig	843 282	29 482	7 098,4	84	176,8	436	29,4	1 045		
15	" Oldenburg	752 987	27 316	4 437,3	59	99,8	468	26,1	802		
16	<u>Bremen</u>	670 100	31 035	12 979,8	194	192,5	215	378,9	834		
17	<u>Nordrhein-Westfalen</u>	15 029 036	588 051	198 805,5	132	4 738,6	4 835	250,7	27 436		
18	Kreisfreie Städte	7 675 660	304 362	143 383,7	187	3 167,3	1 341	70,1	13 910		
19	Landkreise	7 353 376	283 689	55 421,8	75	1 571,3	3 494	180,6	13 526		
20	RB Düsseldorf	5 079 987	206 914	97 472,5	192	2 090,6	1 209	55,3	10 936		
21	" Köln	1 933 742	87 557	25 896,4	134	638,3	537	27,1	3 278		
22	" Aachen	879 387	36 765	7 475,2	85	196,2	288	16,6	1 277		
23	" Münster	2 146 524	69 510	15 632,1	73	421,9	479	26,6	2 189		
24	" Detmold	1 541 712	67 139	13 800,9	90	382,6	954	46,0	3 530		
25	" Arnsberg	3 447 684	120 166	38 528,3	112	1 009,1	1 368	79,3	6 226		
26	<u>Hessen</u>	4 572 064	215 765	45 427,0	99	1 073,2	2 260	261,5	5 586		
27	Kreisfreie Städte	1 499 532	73 704	28 907,5	193	632,6	478	55,3	1 931		
28	Landkreise	3 072 532	142 061	16 519,5	54	440,6	1 782	206,2	3 655		
29	RB Darmstadt	1 444 558	67 153	10 516,1	73	281,0	665	70,9	2 117		
30	" Kassel	1 231 441	56 373	8 041,1	65	184,3	857	109,8	1 227		
31	" Wiesbaden	1 896 065	92 239	26 869,7	142	607,9	738	80,8	2 242		
32	<u>Rheinland-Pfalz</u>	3 289 163	149 892	22 496,1	68	576,0	2 125	138,8	5 328		
33	Kreisfreie Städte	794 331	35 778	10 604,5	134	265,9	182	62,6	1 251		
34	Landkreise	2 494 832	114 114	11 891,6	48	310,1	1 943	76,1	4 077		
35	RB Koblenz	970 260	48 381	6 278,5	65	160,3	875	38,3	1 872		
36	" Trier	454 676	19 339	1 977,7	43	401	401	29,0	478		
37	" Montabaur	249 148	12 525	1 206,3	48	30,9	283	16,3	552		
38	" Rheinhessen	425 853	18 480	3 374,0	79	78,6	74	2,7	523		
39	" Pfalz	1 189 226	51 167	9 659,5	81	257,2	492	52,5	1 903		
40	<u>Baden-Württemberg</u>	7 240 571	334 051	71 926,0	99	1 856,5	4 689	476,6	16 607		
41	Kreisfreie Städte	1 671 963	85 517	32 598,7	195	719,0	508	91,7	3 820		
42	Landkreise	5 568 608	248 534	39 327,3	71	1 137,5	4 181	384,9	12 787		
43	RB Nordwürttemberg	2 806 731	126 178	32 351,9	115	851,5	1 319	117,6	5 894		
44	" Nordbaden	1 596 533	76 961	18 216,6	114	396,0	647	49,1	3 886		
45	" Südbaden	1 521 740	66 299	11 394,0	75	326,1	1 568	171,5	3 134		
46	" Südwürttemberg-Hohen- zollern	1 315 567	64 613	9 964,0	76	282,9	1 155	138,5	3 693		
47	<u>Bayern</u>	9 157 639	445 269	69 580,3	76	1 766,5	3 630	453,3	17 293		
48	Kreisfreie Städte	3 135 339	169 305	45 053,7	144	1 104,9	584	301,4	6 005		
49	Landkreise	6 022 300	275 964	24 526,6	41	661,6	3 046	152,0	11 288		
50	RB Oberbayern	2 569 242	132 263	24 122,6	94	569,8	947	95,7	3 856		
51	" Niederbayern	969 306	43 988	3 972,4	41	98,3	320	12,4	1 534		
52	" Oberpfalz	868 471	36 109	4 173,4	48	112,0	158	81,9	1 424		
53	" Oberfranken	1 071 523	55 444	7 464,5	70	213,7	339	41,2	2 910		
54	" Mittelfranken	1 322 664	65 764	13 753,0	104	355,7	429	39,7	2 654		
55	" Unterfranken	1 049 226	48 038	6 366,5	61	167,3	775	98,8	1 871		
56	" Schwaben	1 307 207	63 663	9 727,9	74	249,6	662	83,5	3 044		
57	<u>Berlin (West)</u>	2 222 832	108 079	21 904,5	99	454,5	370	24,7	8 562		
58	<u>Bundesgebiet</u>	52 694 257	2 295 088	565 397,6	107	12 870,6	25 227	2 443,9	95 000		
59	Kreisfreie Städte	21 895 632	997 271	385 599,4	176	7 963,6	4 961	1 148,2	42 267		
60	Landkreise	30 798 625	1 297 817	179 798,2	58	4 907,0	20 266	1 295,7	52 733		

1) Diese Tabelle liegt in der vollen Kreisgliederung (wie in den Vorjahren veröffentlicht) vor und kann beim Statistischen Bundesamt, VII C/9, angefordert werden. Angaben von Bundespost und Bundesbahn sowie einiger Umsätze, die nicht den einzelnen Ländern zugeordnet werden können. (Vgl. Fußnote 3, Seite 36).

freien Städte und Landkreise sowie Regierungsbezirke¹⁾

davon												Lfd. Nr.
Handwerk		Sonst. Prod. Gewerbe		Großhandel		Einzelhandel		Sonst. Wirtschaftsbereiche				
Gesamt- umsatz	Steuer- pflichtige	Gesamt- umsatz	Steuer- pflichtige	Gesamt- umsatz	Steuer- pflichtige	Gesamt- umsatz	Steuer- pflichtige	Gesamt- umsatz	Steuer- pflichtige	Gesamt- umsatz	Steuer- pflichtige	
Mill. DM	Anzahl	Mill. DM	Anzahl	Mill. DM	Anzahl	Mill. DM	Anzahl	Mill. DM	Anzahl	Mill. DM	Anzahl	
4 905,4	20 459	1 645,0	4 444	363,2	4 607	3 546,7	22 816	2 844,2	29 274	1 592,0	1	
2 207,2	4 553	470,7	1 183	120,6	1 513	1 892,8	6 817	1 126,9	8 919	658,3	2	
2 698,2	15 906	1 174,3	3 261	242,7	3 094	1 653,8	15 999	1 717,4	20 355	933,7	3	
19 035,4	15 578	1 638,8	3 159	243,0	9 359	17 256,5	21 772	3 503,4	40 975	5 355,5	4	
19 746,7	66 129	5 130,6	8 038	332,8	16 035	12 155,1	58 805	6 733,6	81 037	4 526,3	5	
11 211,8	14 335	1 559,0	2 645	154,5	5 824	7 203,9	18 036	2 877,7	27 584	2 222,8	6	
8 534,9	51 794	3 571,6	5 393	178,4	10 211	4 951,2	40 769	3 855,9	53 453	2 303,5	7	
5 882,8	13 918	1 207,5	2 110	94,6	4 186	4 462,1	13 184	1 644,3	20 572	1 475,7	8	
2 663,9	9 965	715,7	1 354	39,7	1 927	1 240,0	8 774	920,2	11 443	537,4	9	
3 381,8	9 319	763,8	1 017	33,7	1 898	985,9	7 359	810,3	10 174	461,7	10	
636,7	6 482	483,7	599	27,3	1 486	731,7	4 999	528,4	7 117	312,2	11	
2 250,0	7 457	546,2	742	34,2	2 021	1 285,6	6 180	687,6	8 269	455,0	12	
406,0	3 766	232,9	296	11,7	881	520,5	3 654	373,3	4 848	301,0	13	
3 310,4	7 607	600,8	1 033	47,5	1 649	1 568,0	7 742	975,5	9 970	566,8	14	
1 215,2	7 615	580,1	887	44,1	1 987	1 361,4	6 913	794,1	8 644	416,3	15	
3 996,7	4 991	471,1	1 901	153,4	2 804	4 905,8	8 147	1 098,0	12 143	1 976,0	16	
94 068,3	128 262	12 377,7	43 838	2 192,5	43 707	54 192,3	139 168	22 392,7	200 805	13 331,3	17	
65 621,2	55 182	6 320,6	22 872	1 245,3	26 160	44 976,0	72 544	15 864,7	112 353	9 286,0	18	
28 447,1	73 080	6 057,1	20 966	947,2	17 547	9 216,3	66 624	6 528,0	88 452	4 045,3	19	
46 446,6	40 978	4 203,5	15 824	727,7	17 075	30 709,6	48 529	9 494,1	72 363	5 836,0	20	
10 860,9	17 404	1 648,7	6 917	342,1	6 795	6 906,6	20 924	3 850,0	31 702	2 261,0	21	
3 607,0	8 494	653,7	2 617	94,2	2 350	1 618,9	9 915	965,6	11 824	519,3	22	
6 858,0	17 724	1 785,7	5 109	236,9	4 698	3 418,6	16 475	2 197,8	22 836	1 108,5	23	
6 445,2	18 539	1 598,3	4 465	237,1	4 779	2 719,5	13 537	1 710,9	21 335	1 043,9	24	
19 850,7	25 123	2 487,7	8 906	554,6	8 010	8 819,0	29 788	4 174,4	40 745	2 562,7	25	
18 612,3	55 781	3 354,5	17 791	1 148,7	11 654	11 701,4	52 074	5 821,2	70 619	4 527,4	26	
11 465,0	13 248	1 193,4	6 365	584,6	5 861	9 072,6	17 306	3 472,6	28 515	3 063,9	27	
7 147,3	42 533	2 161,1	11 426	564,1	5 793	2 628,8	34 768	2 348,7	42 104	1 463,5	28	
5 017,3	17 878	1 111,1	5 847	330,1	3 219	1 515,1	16 832	1 427,3	20 595	1 044,4	29	
3 078,7	16 525	786,2	4 461	229,1	2 436	1 859,4	13 147	1 190,6	17 720	787,3	30	
10 516,3	21 378	1 457,2	7 483	589,5	5 999	8 326,8	22 095	3 203,4	32 304	2 695,7	31	
9 538,8	40 984	2 523,3	7 398	219,1	8 682	4 752,4	36 468	3 181,3	48 907	2 142,5	32	
4 834,5	7 733	824,2	1 792	73,5	2 580	2 599,7	8 914	1 358,1	13 326	851,9	33	
4 704,4	33 251	1 698,9	5 606	145,6	6 102	2 152,8	27 554	1 823,2	35 581	1 290,5	34	
2 545,0	13 630	771,0	2 313	78,4	2 748	1 184,4	11 558	978,0	15 385	683,4	35	
498,0	5 682	280,7	993	24,3	1 149	522,1	4 531	409,1	6 105	214,6	36	
440,0	3 490	175,3	618	12,7	613	222,2	2 698	182,2	4 271	157,4	37	
1 395,2	4 739	301,1	837	24,6	1 530	894,0	4 608	474,0	6 169	282,2	38	
4 660,7	13 443	995,0	2 637	79,2	2 642	1 929,8	13 073	1 138,1	16 977	804,9	39	
35 804,6	97 219	6 191,3	25 218	1 306,5	17 422	14 232,3	70 654	8 214,9	102 242	5 699,8	40	
14 797,9	18 020	1 612,2	5 867	416,3	6 358	9 320,3	18 277	3 580,6	32 667	2 779,6	41	
21 006,7	79 199	4 579,1	19 351	890,1	11 064	4 912,0	52 377	4 634,3	69 575	2 920,2	42	
17 439,5	37 609	2 567,3	9 679	551,3	6 309	5 781,0	26 666	3 387,8	38 702	2 507,0	43	
7 665,1	19 875	1 286,3	5 191	239,2	4 617	5 506,0	17 549	2 085,7	25 196	1 385,2	44	
5 572,6	19 138	1 183,8	4 714	260,3	3 689	1 597,6	13 602	1 543,4	20 454	1 064,8	45	
5 127,4	20 597	1 154,0	5 634	255,6	2 807	1 347,8	12 837	1 198,0	17 890	742,8	46	
28 725,2	118 031	6 983,4	31 300	1 821,0	27 495	15 051,3	105 561	9 425,2	141 959	7 121,0	47	
19 123,8	35 545	3 117,7	12 333	923,1	13 173	11 406,8	39 944	5 887,9	61 721	4 292,9	48	
9 601,4	82 486	3 865,7	18 967	897,8	14 322	3 644,5	65 617	3 537,2	80 238	2 828,0	49	
8 574,1	31 389	2 120,3	10 815	740,5	8 569	6 484,5	29 998	2 861,5	46 689	3 246,0	50	
1 353,7	13 059	559,8	3 007	121,4	2 946	920,8	11 470	606,4	11 652	398,0	51	
1 550,0	10 541	529,1	1 674	84,1	2 082	788,4	9 410	746,2	10 820	393,6	52	
3 622,5	14 283	799,3	4 259	206,0	3 147	1 212,1	14 154	1 014,7	16 352	568,6	53	
6 691,5	16 671	1 112,9	4 425	282,2	4 233	2 411,9	15 170	2 194,8	22 182	1 019,9	54	
2 578,8	14 136	727,5	3 289	174,6	2 640	1 324,7	10 503	837,6	14 824	624,5	55	
4 354,6	17 952	1 134,4	3 831	212,2	3 878	1 908,8	14 856	1 164,1	19 440	870,3	56	
8 542,1	18 470	1 491,7	3 009	57,1	6 453	4 852,4	28 944	4 420,9	42 271	2 515,6	57	
242 975,3	565 904	41 807,3	146 096	7 837,2	148 218	143 090,4	544 409	67 635,4	770 234	59 608,1	58	
160 835,4	187 655	18 699,4	61 126	3 971,4	80 085	113 930,92	240 701	43 190,8	380 476	43 823,42)	59	
82 140,0	378 249	23 107,8	84 970	3 865,9	68 133	29 159,4	303 708	24 444,7	389 758	15 784,7	60	

werden. Bei den Statistischen Landesämtern sind z.T. Kreisgliederungen auch für einen Teil der vierstelligen Gewerbebereiche verfügbar. - 2) Einschl. der

VI. Veröffentlichungen des Statistischen Bundesamtes und der Statistischen Landesämter

Titel der Veröffentlichung

Quelle

Statistisches Bundesamt

Außer vorliegendem Bande:

Die Umsätze und ihre Besteuerung. Erste Ergebnisse der Umsatzsteuerstatistik 1957

Wirtschaft und Statistik, 10. Jg. N. F., Heft 7/1958

Die Umsätze und ihre Besteuerung im Jahr 1957

Wirtschaft und Statistik, 10. Jg. N. F., Heft 11/1958

Die Umsätze freier Berufe 1957

Wirtschaft und Statistik, 10. Jg. N. F., Heft 11/1958

Die Umsätze der Steuerpflichtigen nach Umsatzgrößenklassen
Steuerpflichtige, Gesamtumsatz und Umsatzsteuer 1957 im Bundesgebiet ohne Saarland und ohne Berlin (West) nach wirtschaftlicher Gliederung (ergänzende Tabelle zum vorliegenden Band)

Wirtschaft und Statistik, 10. Jg. N. F., Heft 12/1958

Statistischer Bericht VII/10/13

In Vorbereitung:

Die Umsatzentwicklung im Gaststättenwesen

Wirtschaft und Statistik, 11. Jg. N. F., Heft 3/1959

Ergebnisse der Umsatzsteuerstatistiken 1957 und 1956

Statistisches Jahrbuch für die Bundesrepublik Deutschland 1959

Statistisches Landesamt Schleswig-Holstein

In Vorbereitung:

Die Umsätze im Jahre 1957 und ihre Entwicklung

Statistische Monatshefte Schleswig-Holstein, 11. Jg., Heft 4/1959

Die Umsätze und ihre Besteuerung im Jahre 1957

Statistische Berichte des Statistischen Landesamtes Schleswig-Holstein, Reihe L II

Statistisches Landesamt Hamburg

In Vorbereitung:

Die Ergebnisse der Umsatzsteuerstatistik 1957

Statistik des Hamburgischen Staates

Die Ergebnisse der Umsatzsteuerstatistik 1957

Statistisches Jahrbuch 1959 der Freien und Hansestadt Hamburg

Niedersächsisches Landesverwaltungsamt – Statistik –

Das vorläufige Gesamtergebnis der Umsatzsteuerstatistik 1957

Statistische Monatshefte in Niedersachsen, 12. Jg., Heft 5/1958

Das endgültige Gesamtergebnis der Umsatzsteuerstatistik 1957

Statistische Monatshefte in Niedersachsen, 12. Jg., Heft 7/1958

Die Umsatzsteuerstatistik 1957 in Niedersachsen

Veröffentlichungen des Niedersächsischen Landesverwaltungsamtes – Statistik –, Reihe F, Band 12, Heft 43

Umsatzsteuerstatistik und freie Berufe

Statistische Monatshefte in Niedersachsen, 13. Jg., Heft 1/1959

Statistisches Landesamt Bremen

Die wirtschaftliche Entwicklung im Lande Bremen 1957

Statistische Mitteilungen aus Bremen, 13. Jg., Heft 1/1958

In Vorbereitung:

Umsatz und Umsatzsteuer der Unternehmen im Lande Bremen 1957

Statistische Berichte (Statistische Dienst) des Statistischen Landesamtes Bremen

Statistisches Landesamt Nordrhein-Westfalen

Umsätze und Umsatzsteueraufkommen 1957 in Nordrhein-Westfalen

Statistische Rundschau für das Land Nordrhein-Westfalen, 10. Jg., Heft 11/1958

Steuerpflichtige und Umsätze in Nordrhein-Westfalen 1957 nach Umsatzgrößenklassen

Statistische Rundschau für das Land Nordrhein-Westfalen, 10. Jg., Heft 12/1958

Handwerkliche Umsätze in Nordrhein-Westfalen

Statistische Rundschau für das Land Nordrhein-Westfalen, 11. Jg., Heft 1/1959

Die Umsätze der Aktiengesellschaften in Nordrhein-Westfalen 1957

Statistische Rundschau für das Land Nordrhein-Westfalen, 11. Jg., Heft 2/1959

Umsätze und Umsatzsteuer in Nordrhein-Westfalen 1957

Beiträge zur Statistik des Landes Nordrhein-Westfalen, Heft 99 (Februar 1959)

In Vorbereitung:

Zahl und Umsatz der im Jahre 1957 in Nordrhein - Westfalen
gegründeten und aufgelösten Unternehmen

Die mit 1 vH versteuerten Umsätze 1957 in Nordrhein - West-
falen

Statistische Rundschau für das Land Nordrhein - Westfalen,
11. Jg., Heft 3/1959

Statistische Rundschau für das Land Nordrhein - Westfalen,
11. Jg., Heft 4/1959

Hessisches Statistisches Landesamt

Die Umsätze und ihre Besteuerung 1957 in Hessen

Ausgewählte freie Berufe und ihre Umsätze

Die Umsätze und ihre Besteuerung 1957 in Hessen — Ergeb-
nisse der Jahresumsatzsteuerstatistik 1957 —

Staat und Wirtschaft in Hessen, 13. Jg., Heft 9/1958

Staat und Wirtschaft in Hessen, 13. Jg., Heft 10/1958

Beiträge zur Statistik Hessens, Nr. 105, Januar 1959

Statistisches Landesamt Rheinland - Pfalz

Der Umsatz und seine Besteuerung im Jahre 1957

Der Umsatz und seine Besteuerung in Rheinland - Pfalz 1957

Statistische Monatshefte Rheinland - Pfalz, 11. Jg., Heft 10/1958

Statistik von Rheinland - Pfalz, Band 65

Statistisches Landesamt Baden - Württemberg

Die Umsätze und ihre Besteuerung 1957

Die Umsätze 1957 in wirtschaftlicher und regionaler Gliede-
rung (Stadt- und Landkreise)

Die Umsätze 1957 nach Umsatzgrößenklassen und wirtschaft-
licher Gliederung

Die Umsätze und ihre Besteuerung 1957 nach der wirtschaft-
lichen Gliederung

In Vorbereitung:

Die Umsätze und ihre Besteuerung in Baden - Württemberg im
Jahre 1957

Statistische Monatshefte Baden - Württemberg, 6. Jg., Heft
8/1958

Statistische Monatshefte Baden - Württemberg, 6. Jg., Heft
11/1958

Statistische Monatshefte Baden - Württemberg, 7. Jg., Heft
1/1959

Statistische Berichte des Statistischen Landesamtes Baden -
Württemberg, Reihe Finanz- und Steuerstatistik, L II 1/j

Statistik von Baden - Württemberg (Quellenband)

Bayerisches Statistisches Landesamt

Umsätze und Umsatzsteuer 1957 in Bayern

Die Ergebnisse der Umsatzsteuerstatistik 1957

„Bayern in Zahlen“, Monatshefte des Bayerischen Statisti-
schen Landesamtes, 12. Jg., Heft 10/1958

Statistische Berichte (Informationsdienst) des Bayerischen
Statistischen Landesamtes, — L II —, Reihe VI/B/10/2, No-
vember 1958

Statistisches Landesamt Berlin (West)

Jahresstatistik der Umsatzsteuer in Berlin (West) 1957

In Vorbereitung:

Darstellung der Ergebnisse der Umsatzsteuerstatistik für 1959

Vergleich der Ergebnisse der Umsatzsteuerstatistiken 1954 —
1957

Berliner Statistik, Statistische Berichte, L II, vom 20.1.1959

Berliner Statistik, Statistische Berichte

Berliner Statistik, Statistische Berichte